

# **DIE UMSÄTZE DER UMSATZSTEUERPFLICHTIGEN UND DEREN BESTEuerung**

**(Ergebnisse der Umsatzsteuerstatistik 1956)**



**STATISTIK DER BUNDESREPUBLIK DEUTSCHLAND, BAND 212**

**STATISTISCHES BUNDESAMT**


**VERLAG W. KOHLHAMMER GMBH STUTTGART**



C 13-02200)

## Inhalt

	Seite
I. Grundlagen der Umsatzsteuerstatistik 1956 .....	4
1. Rechtsgrundlage der Erhebung .....	4
2. Rechtliche Grundlagen der Umsatzbesteuerung .....	4
3. Der sachliche Umfang der Erhebung .....	4
II. Die Umsätze und ihre Besteuerung .....	7
1. Die Durchführung der Umsatzsteuerstatistik für 1956 .....	7
2. Gesamtergebnisse für die Wirtschaftshauptabteilungen .....	8
3. Industrie, Handwerk und Sonstiges Produzierendes Gewerbe .....	9
4. Großhandel, Einzelhandel und Sonstige Wirtschaftsbereiche .....	11
5. Die Umsätze der Aktiengesellschaften .....	13
6. Bereinigte Umsätze des Einzelhandels für das Bundesgebiet und Berlin (West) ..	14
III. Die Umsätze nach Umsatzgrößenklassen .....	15
1. Gliederung in den Wirtschaftshauptabteilungen .....	15
2. Gruppierung nach klein-, mittel- und großbetrieblichen Branchen .....	17
IV. Begriffserklärungen, Erläuterung zur Wirtschaftsgliederung, Zeichenerklärung .....	20
V. Tabellenteil .....	23
VI. Veröffentlichungen des Statistischen Bundesamtes und der Statistischen Landesämter ..	94



Abweichungen in den Summen durch Runden der Zahlen

Nachdruck — auch auszugsweise — nur mit Quellenangabe gestattet

Erschienen im August 1958

Preis DM 5,—

## **Vorwort**

In der vorliegenden Statistik für 1956, der vierten Umsatzsteuer-Jahreserhebung der Nachkriegszeit, sind, wie in der Statistik für 1955, in erster Linie die Gesamtumsätze und die Umsatzsteuer der Steuerpflichtigen in ihrer gewerblichen Gliederung dargestellt. Daneben wurden für 1956 auch die steuerpflichtigen Großhandelslieferungen zu 1 vH nachgewiesen. Der Tabellenteil umfaßt wieder eine detaillierte Gruppierung der Umsätze nach Größenklassen sowie eingehende regionale Ergebnisse nach den Ländern des Bundesgebietes und nach den unteren Verwaltungsbezirken. Infolge der neuen Steuerbefreiungen wurden Landwirte mit ausschließlich landwirtschaftlichen Umsätzen sowie sonstige Unternehmen mit Jahresumsätzen unter 8 000 DM nicht mehr erfaßt. Zahl und Umsatz der Kleinbetriebe bis 8 000 DM Umsatz wurden jedoch zur besseren Vergleichbarkeit mit den Vorjahren mit den für 1955 ermittelten Angaben in die Ergebnisse der Umsatzsteuerstatistik 1956 übernommen.

Die Aufbereitung der von den Finanzämtern ausgefüllten Erhebungsunterlagen erfolgte in den Statistischen Landesämtern. Das Bundesergebnis ist in der von dem Leitenden Regierungsdirektor Dr. Herrmann geleiteten Abteilung „Finanz- und Steuerstatistik“ im Hauptreferat des Oberregierungsrats Dr. Goerke von dem Referenten Dr. Lotz zusammengestellt worden.

Wiesbaden, im Juli 1958.

**Dr. Gerhard Fürst**

Präsident des Statistischen Bundesamtes

# I. Grundlagen der Umsatzsteuerstatistik 1956

Die Umsatzsteuerstatistik erfaßt einerseits die wirtschaftlichen Tatbestände, die der Umsatzbesteuerung unterliegen, und ist damit zunächst eine umfassende Statistik der Umsätze, die besonders für solche Wirtschaftsbereiche wichtig ist, für die aus anderen Quellen ausreichende Angaben über die Umsätze nicht vorliegen. Die Umsatzsteuerstatistik ist andererseits eine Statistik der Besteuerung, deren nach Wirtschaftsbereichen gegliederte Angaben über die Höhe der Umsatzsteuer die Auswirkungen des Umsatzsteuerrechts erkennen lassen. Die steuerliche Aussagefähigkeit ist dadurch verstärkt, daß in den Jahresstatistiken mit eingeschränktem Erhebungsprogramm — erstmals für 1956 — auch die steuerpflichtigen Umsätze zum Steuersatz von 1 vH nachgewiesen werden.

Bisher wurden für die Jahre 1950, 1954 und 1955 Jahreserhebungen der Umsatzsteuerstatistik durchgeführt, davon die beiden ersten mit umfassendem, die letztere aus Kostengründen mit stark zusammengefaßtem Erhebungsprogramm. Die Erhebung für 1956 ist, ebenso wie dies bei den Statistiken für 1957 und 1958 vorgesehen ist, nach diesem im wesentlichen unverändert gebliebenen zusammengefaßten Erhebungsprogramm durchgeführt worden. Außer für 1950, für das die Veranlagungsergebnisse die Grundlagen der Erhebung darstellten, sind die Umsatzsteuerstatistiken nach den Überwachungsbogen der Finanzämter aufgestellt worden.

## 1. Rechtsgrundlage der Erhebung

Die Umsatzsteuerstatistik 1956 ist auf Grund der von der Bundesregierung erlassenen Verordnung vom 16. Mai 1957 über die Durchführung von Umsatzsteuerstatistiken für die Kalenderjahre 1956, 1957 und 1958 (Bundesgesetzbl. I S. 532) ausgeführt worden. Mit Runderlaß vom 18. Februar 1957 — II C/1 — Vw 1429 — 1/57 — IV A/2 — S 4340 — 2/57 — wurden vom Bundesfinanzministerium die Richtlinien an die Oberfinanzdirektionen zur Durchführung der Umsatzsteuerstatistik 1956 herausgegeben. Zum Verfahren der Erhebung vgl. im übrigen Abschn. II. 1 (Die Durchführung der Umsatzsteuerstatistik für 1956).

## 2. Rechtliche Grundlagen der Umsatzbesteuerung

Rechtliche Grundlagen der Umsatzbesteuerung für das Jahr 1956, durch die gleichzeitig der Rahmen der Umsatzsteuerstatistik abgesteckt wurde, waren außer den in Band 184 zur Statistik der Bundesrepublik Deutschland genannten Gesetzen und Verordnungen die folgenden inzwischen erlassenen rechtlichen Bestimmungen:

- a) Sechstes Gesetz zur Änderung des Umsatzsteuergesetzes vom 8. März 1956 (Bundesgesetzbl. I S. 103),
- b) Siebentes Gesetz zur Änderung des Umsatzsteuergesetzes vom 5. Oktober 1956 (Bundesgesetzbl. I S. 787),
- c) Achtes Gesetz zur Änderung des Umsatzsteuergesetzes vom 26. November 1956 (Bundesgesetzbl. I S. 882),
- d) Siebente Verordnung zur Änderung der Durchführungsbestimmungen zum Umsatzsteuergesetz vom 16. Februar 1956 (Bundesgesetzbl. I S. 73),
- e) Verordnung betreffend die Besteuerung der entflochtenen Unternehmen der Stahl- und Eisenindustrie auf dem Gebiet der Umsatzsteuer in der Fassung vom 23. Dezember 1955 (Bundesgesetzbl. I S. 869).

Durch die vorstehend angegebenen Bestimmungen sind einige wichtige Änderungen des Umsatzsteuerrechts eingeführt worden, die sich auf den Umfang der Besteuerung und damit auch die Umsatzerfassung durch die Statistik unmittelbar auswirken.

Mit dem sechsten Änderungsgesetz vom 8. März 1956 wurden die Lieferungen von Milcherzeugnissen im Großhandel durch Unternehmer, die diese Gegenstände aus erworbener Milch, aus erworbenem Fettgehalt von Milch oder aus erwor-

benen anderen Milcherzeugnissen hergestellt haben, von der Umsatzsteuer befreit (§ 4 Ziff. 20 UStG). Außerdem wurde für die Lieferung von Frischmilch, entrahmter Milch und Buttermilch statt der bisher geltenden Steuersätze von 3 vH für Trinkmilch und 4 vH für die beiden letzteren Milcharten der Steuersatz von 1,5 vH eingeführt.

Durch das siebente Änderungsgesetz vom 5. Oktober 1956 wurde in dem neu eingefügten § 7a UStG angeordnet, daß Unternehmer, deren Gesamtumsatz im laufenden Kalenderjahr 80 000 DM nicht übersteigt, von ihren steuerpflichtigen Umsätzen einen Umsatzbetrag von 8 000 DM absetzen können. Hat ein Unternehmer Umsätze, die verschiedenen Steuersätzen unterliegen, so ist der Abzug jeweils von den den höchsten Steuersätzen unterliegenden Umsätzen vorzunehmen. In Fällen, in denen die Grenze von 80 000 DM geringfügig überschritten wird, ist die Besteuerung so zu mildern, daß auf die volle Besteuerung stufenweise übergeleitet wird. Diese Bestimmungen waren auf das Kalenderjahr 1956 mit der Maßgabe anzuwenden, daß für die Zeit vom 1. Oktober 1956 bis 31. Dezember 1956 bei einem Gesamtumsatz von 20 000 DM ein Betrag von 2 000 DM der steuerpflichtigen Umsätze steuerfrei blieb.

Durch das achte Änderungsgesetz vom 26. November 1956 wurden insbesondere die Lieferungen und der Eigenverbrauch von Gegenständen, die innerhalb eines landwirtschaftlichen Betriebes im Inland erzeugt werden, wenn der Erzeuger die Gegenstände selbst liefert, mit Wirkung vom 1. April 1956 von der Umsatzsteuer befreit (§ 4 Ziff. 19 UStG). Befreit wurden ferner solche Leistungen, die in der Aufzucht und in dem Halten von Vieh innerhalb eines landwirtschaftlichen Betriebes im Inland bestehen, sowie durch den neu eingefügten § 4 Ziff. 21 UStG die Umsätze von Vereinigungen, deren satzungsgemäßer Zweck die Vattertierhaltung, die Förderung der Tierzucht, die künstliche Tierbesamung, die Milchkontrolle oder die Trocknung von Feldfrüchten ist, soweit die Umsätze unmittelbar den Zwecken der genannten Vereinigungen dienen. Der bisher für Land- und Forstwirte geltende Steuersatz von 1,5 vH (§ 7 Absatz 2 Ziff. 2 Buchstabe a) UStG) bezieht sich demnach nur noch auf die Lieferung von Gegenständen, die innerhalb eines forstwirtschaftlichen Betriebes im Inland erzeugt werden, wenn der Erzeuger die Gegenstände liefert.

Durch die vorstehenden Rechtsänderungen wird einmal ein erheblicher Teil der Steuerpflichtigen, nämlich soweit sie Umsätze nur bis zum Betrage von 8 000 DM im Jahr haben, von der Umsatzsteuer befreit und scheidet großenteils für die Erfassung durch die Finanzämter und damit (vgl. BMF-Erlaß vom 18. Februar 1957) durch die Umsatzsteuerstatistik aus (siehe hierzu auch Ziff. 3b. Die Vollständigkeit der Umsatzerfassung). Bei Steuerpflichtigen mit einem Gesamtumsatz bis 80 000 DM ergibt sich eine Verminderung der Steuerbelastung. Durch die Steuerbefreiung der landwirtschaftlichen Umsätze fällt ferner die Landwirtschaft nur noch insoweit unter die Umsatzsteuerpflicht, als von den landwirtschaftlichen Unternehmen gewerbliche Umsätze über 8 000 DM im Jahr getätigt werden. Die Steuerbefreiung für Lieferungen von Milch im Großhandel sowie die Steuerermäßigung für sonstige Lieferungen von Milch führte zu einer Verminderung der Steuerbelastung in bestimmten Gewerbebezügen.

## 3. Der sachliche Umfang der Erhebung

Der Umfang der Erhebung für 1956 ist durch die Merkmale im Zählblatt (Adremablatt) begrenzt. Im einzelnen wurden nach dem Adremablatt erfaßt:

1. Der Gesamtumsatz 1956 und 1955, letzterer allerdings nur insoweit, als er ohne zusätzliche Arbeitsbelastung der Finanzämter aus dem Überwachungsbogen übernommen werden konnte.
2. Die steuerpflichtigen Umsätze zu 1 vH.
3. Der Vorauszahlungsbetrag der Umsatzsteuer.



Die Eigenschaft als AG wurde auf Grund von Unterlagen der Umsatzsteuerstatistik 1955 auf dem Adremablatt besonders angemerkt und ausgezählt.

Nachstehend werden zu den Gegenständen der Erhebung die wichtigsten Hinweise gegeben.

#### a) Der Umsatzbegriff des Umsatzsteuergesetzes

Der unter das Umsatzsteuergesetz fallende Umsatz wird als der „steuerbare Umsatz“ bezeichnet. Das Gesetz unterscheidet drei Arten von steuerbaren Umsätzen:

- die Lieferungen und sonstigen Leistungen, die ein Unternehmer im Inland gegen Entgelt im Rahmen seines Unternehmens ausführt,
- den Eigenverbrauch und
- die Einfuhr von Gegenständen in das Inland.

Letztere unterliegt der durch die Zollämter verwalteten Umsatz-Ausgleichsteuer, die weder selbst noch mit ihren Umsätzen<sup>1)</sup> Gegenstand der Umsatzsteuerstatistik ist. Der steuerbare Umsatz umfaßt grundsätzlich den steuerpflichtigen und steuerfreien Umsatz, die zusammen den Gesamtumsatz<sup>2)</sup> darstellen. Lieferungen und sonstige Leistungen bilden den wichtigsten Steuergegenstand. Nicht alle Lieferungen und sonstigen Leistungen sind steuerbare Umsätze. Voraussetzung ist, daß sie

1. durch einen Unternehmer im Rahmen seines Unternehmens,
  2. im Inland,
  3. gegen Entgelt
- ausgeführt werden.

Als Unternehmer gilt nach § 2 Abs. 1 UStG, wer eine gewerbliche oder berufliche Tätigkeit selbständig ausübt, auch wenn die Absicht zur Gewinnerzielung fehlt. Das Unternehmen umfaßt nach § 2 Abs. 1 UStG die gesamte gewerbliche oder berufliche Tätigkeit des Unternehmers. Ein Arzt oder Rechtsanwalt, der nebenher Landwirtschaft betreibt, hat z. B. umsatzsteuerrechtlich ein Unternehmen. Umsätze von Zweigniederlassungen oder Zweigbetrieben (Filialen) sind demnach als Umsatz des einheitlichen Unternehmens von diesem zu versteuern, und zwar beim Finanzamt des Betriebssitzes, des Sitzes der Geschäftsleitung oder — bei freien Berufen — des Wohnsitzes des Steuerpflichtigen. Organschaftlich verbundene Gesellschaften wurden umsatzsteuerrechtlich 1956 grundsätzlich noch als selbständige Unternehmen behandelt (nach Kontrollratsgesetz Nr. 15 vom 11. Februar 1946). Die vor allem bei Großunternehmen wichtigen internen Lieferungen zwischen örtlich getrennten Betrieben des gleichen Unternehmens rechnen dagegen nicht zum Umsatz. Im Jahre 1956 war ferner für die sowjetische Besatzungszone und für das Saarland in ihrem Verhältnis zum Bundesgebiet die Betriebsstättenbesteuerung maßgebend, d. h. im Bundesgebiet wurden die hier gelegenen Unternehmensteile erfaßt<sup>3)</sup>.

Nicht unter den steuerbaren Umsatz fallen nach Vorstehendem die Lieferungen und sonstige Leistungen der privaten Haushalte sowie die Leistungen des Staates und anderer öffentlich-rechtlicher Körperschaften, soweit sie Ausübung der öffentlichen Gewalt darstellen. Die Umsätze der zahlreichen privaten Einrichtungen ohne Erwerbscharakter sind steuerbar und zumeist steuerpflichtig. Die Lieferungen und Leistungen im Rahmen des Unternehmens schließen außerordentliche Erträge aus Geschäftsveräußerungen, aus Verkauf von Teilen des Anlagevermögens und andere Vermögensübertragungen ein.

Steuerbar sind nur die Lieferungen und sonstigen Leistungen im Inland einschließlich der Ausfuhrumsätze. Dagegen sind die im Ausland getätigten Umsätze nicht steuerbar (z. B. Auffüllung eines ausländischen Konsignationslagers, Erstellung von Anlagen im Ausland, Beförderung der Aus-

fuhre mit eigenen Beförderungsmitteln u. a.). Dasselbe gilt für die in Freihäfen und in der Dreimeilenzone getätigten Umsätze. In der Umsatzsteuerstatistik 1956 sind allerdings die nichtsteuerbaren Umsätze der letzteren Art, die insbesondere die Gewerbearten Hochseefischerei, Schiffbau, Schifffahrt, Häfen sowie Spedition und Lagerei betreffen, zum Teil einbezogen (siehe nachstehend unter b). Zur Erfassung der Bank- und Versicherungsumsätze wird ebenfalls auf die Ausführungen unter b) hingewiesen.

Ein zum steuerbaren Umsatz rechnender Eigenverbrauch liegt dann vor, wenn ein Unternehmer im Inland Gegenstände aus seinem Unternehmen für private Zwecke entnimmt. Die Verwendung von Betriebsgegenständen zu Betriebszwecken (z. B. für Investitionen) ist kein Eigenverbrauch und daher kein steuerbarer Umsatz. Eigenverbrauch kommt hauptsächlich in der Landwirtschaft, im Handwerk (z. B. Bäckerei, Fleischerei), im Einzelhandel und im Gaststättenwesen vor.

#### b) Die Vollständigkeit der Umsatzerfassung in der Statistik

Grundsätzlich wurde bis zum Jahre 1955 der Umsatz sämtlicher Wirtschaftsbereiche durch die Umsatzsteuerstatistik erfaßt. Ausnahmen ergaben sich jedoch aus dem Gesetz, aus der Praxis der Besteuerung sowie nach den besonderen Anordnungen für die Umsatzsteuerstatistik. In der Umsatzsteuerstatistik 1956 wirken sich erstmalig die vorstehend unter Ziff. 2 erwähnten Steuerrechtsänderungen des Jahres 1956 aus<sup>4)</sup>. Die Lücken in der Erfassung der Steuerpflichtigen und ihrer Umsätze sind demnach größer geworden, sie sind jedoch in den einzelnen Wirtschaftsbereichen von unterschiedlicher Bedeutung. Eine Unvollständigkeit der Erfassung ist insbesondere hinsichtlich der folgenden acht Gruppen gegeben:

1. Unternehmen mit nur landwirtschaftlichen Umsätzen
2. Unternehmen mit einem Gesamtumsatz bis 8 000 DM
3. „Echte“ Kleinbetragsfälle
4. Jahreszahler
5. „Unechte“ Kleinbetragsfälle
6. Spezielle Kleinbetragsfälle der Handelsvertreter, Makler und einiger freier Berufe
7. Nichtsteuerbare Umsätze
8. Steuerfreie Bank- und Versicherungsumsätze.

Zu 1. Die Steuerpflichtigen mit landwirtschaftlichen Umsätzen, die nach dem achten Änderungsgesetz ab 1. April 1956 von der Umsatzsteuer befreit wurden, sind auf Grund des erwähnten BMF-Erlasses vom 18. Februar 1957 in der Umsatzsteuerstatistik 1956 nicht mehr erfaßt worden. Es sind nur noch solche Steuerpflichtige der Landwirtschaft einbezogen, die steuerpflichtige gewerbliche Teilumsätze über 8 000 DM aufweisen.

Zu 2. Steuerpflichtige mit einem jährlichen Gesamtumsatz bis 8 000 DM, deren Umsätze nach dem siebenten Änderungsgesetz für das vierte Kalendervierteljahr 1956 von der Umsatzsteuer befreit wurden, sind ebenfalls nicht mehr erfaßt worden. Um mit den Vorjahren vergleichbare Ergebnisse zu erzielen, wurden jedoch die für 1955 ermittelten Ergebnisse für die Steuerpflichtigen mit Umsätzen unter 8 000 DM zu den statistisch festgestellten Angaben für 1956 hinzugeschlagen. Eine Ungenauigkeit besteht jedoch hinsichtlich dieser Gruppe der Steuerpflichtigen insofern, als die sich bei ihr ergebenden Änderungen (Abgänge, auch durch Hineinwachsen in die Zahl der Steuerpflichtigen mit über 8 000 DM, Zugänge usw.) nicht berücksichtigt werden konnten.

Zu 3. „Echte“ Kleinbetragsfälle sind solche, deren Steuerschuld 20 DM im Jahr nicht übersteigt und die zugleich keine nennenswerten steuerfreien Umsätze haben. Durch die Steuerbefreiung der Fälle mit Umsätzen bis 8 000 DM wird die Kleinbetragsgrenze, die von den Finanzämtern nach wie vor berücksichtigt wird, erst bei 8 500 DM und beim Großhandel

<sup>4)</sup> Vgl. S. 4.

<sup>1)</sup> Auf der Ausgabenseite der Unternehmen. — <sup>2)</sup> Auf der Einnahmenseite in der Rechnungsführung der Unternehmen. — <sup>3)</sup> Im Verhältnis Bundesgebiet zu Berlin (West) gilt dagegen seit 1. Januar 1953 die Unternehmensbesteuerung.

— 1 vH — erst bei 10 000 DM erreicht. Echte Kleinbetragsfälle sind bei den vorstehenden Umsatzgrenzen in vielen Gewerbezweigen von Bedeutung (besonders auch im Bekleidungs- und im Dienstleistungshandwerk — Schneidereien — und im Dienstleistungshandwerk, z. B. Wäschereien, Friseure u. a., sowie in den freien Berufen).

Zu 4. In der Umsatzsteuerstatistik 1956 sind, ebenso wie bei der Erhebung für 1955, die sogenannten Jahreszahler nicht erfaßt worden. Als solche werden diejenigen Steuerpflichtigen bezeichnet, deren Steuer nur wenig über 20 DM (Kleinbetragsgrenze) liegt und die gleichzeitig keine nennenswerten steuerfreien Umsätze haben. Liegen solche steuerfreien Umsätze aber vor, so handelt es sich um sogenannte unechte Kleinbetragsfälle (s. Ziffer 5). Jahreszahler treten im wesentlichen in den gleichen Wirtschaftsbereichen auf wie die echten Kleinbetragsfälle (Bekleidungs-, Dienstleistungshandwerk u. a.).

Zu 5. Für die sogenannten unechten Kleinbetragsfälle, d. h. für die Steuerpflichtigen mit fehlenden oder mit nur geringen steuerpflichtigen, aber mit hohen steuerfreien Umsätzen (jedoch ausschließlich der landwirtschaftlichen Umsätze) soll bei den Finanzämtern grundsätzlich ein Überwachungsbogen geführt werden, so daß sie schon hierdurch in die Statistik einbezogen sein müßten. Wo ein Überwachungsbogen nicht geführt wird, war für diese Kleinbetragsfälle ein Statistisches Blatt auf Grund beschleunigt angeforderter Jahreserklärungen oder Jahresvoranmeldungen aufzustellen. Die unechten Kleinbetragsfälle kommen hauptsächlich in der Energiewirtschaft (kleine Kommunalbetriebe), im Ein- und Ausfuhrhandel, Großhandel mit Getreide und Rohstoffen, im Wohnungs- und Grundstückswesen, in der Hochsee- und Küstenfischerei sowie in der Verkehrswirtschaft (z. B. kommunale Straßenbahnen und Taxiunternehmen) vor.

Zu 6. Eine besondere Spielart der unechten Kleinbetragsfälle stellen die speziellen Kleinbetragsfälle nach § 4 Ziff. 17 UStG für Handelsvertreter, Makler, Künstler, Wissenschaftler, Schriftsteller und Journalisten dar, da hier die Steuerfreiheit nur kraft besonderer Freigrenze gegeben ist. Diese betrug ab 1955 18 000 DM Gesamtumsatz im Jahr (ab 1. Juli 1951: 12 000 DM; 1950: 6 000 DM Jahresumsatz). Obwohl für diese Steuerpflichtigen, ebenso wie für die übrigen unechten Kleinbetragsfälle, grundsätzlich Überwachungsbogen zu führen sind (ab 1956 ausschließlich der Fälle mit Umsätzen unter 8000 DM), muß damit gerechnet werden, daß gewisse Erfassungslücken vorhanden sind.

Zu 7. In der Umsatzsteuerstatistik 1956 ist, ähnlich wie bereits für 1955, ein Teil der in den Freihafengebieten tätigten nichtsteuerbaren Umsätze erfaßt und in die Statistik einbezogen worden, da sich aus den statistischen Ergebnissen andernfalls kein zutreffendes Bild der Umsatzentwicklung in Gewerbezweigen ergeben hätte, die in einigen Ländern besonders wichtig sind.

Zu 8. Gemäß BMF-Erlaß vom 18. Februar 1957 wird bei allen Banken auf die Erfassung der nach § 4 Ziff. 8 UStG und § 33 UStDB steuerfreien Bankumsätze verzichtet. In dem Erlaß ist ferner vorgesehen, daß die nach § 4 Ziff. 9 UStG steuerfreien Versicherungsumsätze ebenfalls nicht einbezogen werden. Sie sollen weder im Gesamtumsatz 1956 noch im Gesamtumsatz 1955 erscheinen. Bei den nach § 68 Abs. 1 UStDB pauschal versteuerten Banken sollen von der Gesamtsumme der Einnahmen an Provisionen aus Bankumsätzen aller Art 92 vH abgesetzt und nur die restlichen 8 vH im Statistischen Blatt eingetragen werden.

Der für 1956 erfaßte Gesamtumsatz der Unternehmen stellt die Summe der steuerpflichtigen und steuerfreien Umsätze dar. Die steuerpflichtigen Umsätze nach den in Frage kommenden Steuersätzen sowie die steuerfreien Umsätze nach den einzelnen Befreiungsvorschriften wurden in der Umsatzsteuerstatistik 1956 nicht, wie für 1954 und 1950, im einzelnen ausgegliedert. Angaben darüber, wie sich die steuerpflichtigen Umsätze dieser Jahre nach den einzelnen Steuersätzen sowie die steuerfreien Umsätze nach den Befreiungsvorschriften zusammensetzen, sind in den Bänden 161 und 112 StBRD enthalten. Ein Verzeichnis der seit 1935 in Geltung gewesenen Steuersätze ist in der untenstehenden Textübersicht abgedruckt.

### c) Steuerpflichtige Umsätze zu 1 vH

In der Umsatzsteuerstatistik 1956 sind die steuerpflichtigen Umsätze zu 1 vH erfaßt worden. Darunter fallen die steuerpflichtigen Großhandelslieferungen nach § 7 Ziff. 3 UStG sowie die Umsätze nach § 61 (Eigenveredler) und nach § 85 UStDB (Geschäftsveräußerungen). Die Erfassung dieser Umsätze erfolgte für die Zwecke der Volkswirtschaftlichen Gesamtrechnungen des Statistischen Bundesamtes, für welche die an die privaten Endverbraucher gehenden Lieferungen im Großhandel und im Einzelhandel abgegrenzt werden sollen.

Die Steuersätze seit 1935

Lfd. Nr.	Gegenstand (Neben dem UStG galten für die Zeit vom 1. 1. 1946 bis 30. 6. 1951 noch Art. 1 und II KRG Nr. 15 nebst DB zum KRG vom 25. 10. 1947)	Vom 1. 1. 1935 bis 31. 12. 1945 vH	Vom 1. 1. 1946 bis 30. 6. 1951 vH	Vom 1. 7. 1951 vH	Spätere Änderungen vH
1	Allgemeiner Umsatzsteuersatz § 7 Abs. 1 UStG 1934; § 7 Abs. 1 UStG 1951	2	3	4	
2	Lieferungen und Eigenverbrauch von Nahrungsfetten (Butter, Butterschmalz, Margarine, Kunstspeise- und Plattenfett, pflanzliche Öle), Zucker, Grieß und Teigwaren (bis 31. 1. 1956 auch Frischmilch) § 7 Abs. 2 Ziff. 1 UStG 1951	—	—	3	
3	Lieferungen und Eigenverbrauch von Gegenständen, die innerhalb eines landwirtschaftlichen Betriebes im Inland erzeugt werden, soweit der Erzeuger die Gegenstände selbst liefert desgl. eines forstwirtschaftlichen Betriebes § 7 Abs. 2 Ziff. 1 UStG 1934; § 7 Abs. 2 Ziff. 2a UStG 1951	1 1	1,5 1,5	1,5 1,5	steuerfrei ab 1. 4. 1956
4	Lieferungen und Eigenverbrauch von Getreide, von Mehl, Schrot oder Kleie aus Getreide und von daraus hergestellten Backwaren (ab 1. 2. 1956 auch Frischmilch, entrahmte Milch und Buttermilch) § 7 Abs. 2 Ziff. 2 UStG 1934; § 7 Abs. 2 Ziff. 2b UStG 1951	1	1,5	1,5	
5	Lieferungen von Milcherzeugnissen im Großhandel durch Molkeereien, Käseereien usw. § 7 Abs. 1 UStG 1934; § 7 Abs. 1 UStG 1951	2	3	4	steuerfrei ab 1. 2. 1956
6	Lieferungen im Großhandel unter bestimmten Voraussetzungen § 7 Abs. 3 UStG 1934; § 7 Abs. 3 UStG 1951	0,5	0,75	1	
7	Lieferungen im Einzelhandel, wenn der Gesamtumsatz im vorangegangenen Kalenderjahr eine Million DM überstieg, unter bestimmten Voraussetzungen § 7 Abs. 4 UStG 1934	2,5	3,75	4	
8	Zusatzsteuer bei Verbindung der Herstellung im Einzelhandel §§ 58, 58a UStDB 1951	—	—	3	
9	Zusatzsteuer bei Spinnwebereien § 54 Abs. 1 UStDB 1938; § 59 Abs. 1 UStDB 1951	2	3	4	
10	Zusatzsteuer bei Verbindung von Spinnerei und Weberei im Einzelhandel § 55 Abs. 2 UStDB 1938	2	3	—	
11	Ermäßigte Steuer für Eigenveredler (Großhandel) § 57 Abs. 1 UStDB 1938; § 61 Abs. 1 UStDB 1951	0,5	0,75	1	
12	Steuer auf Geschäftsveräußerungen § 81 Abs. 4 UStDB 1938; § 85 Abs. 4 UStDB 1951	0,5	0,75	1	

#### d) Der Vorauszahlungsbetrag der Umsatzsteuer

Entsprechend dem Verfahren der Umsatzsteuerstatistik 1956 wurde — wie für 1955 — nicht der bei der Veranlagung festgestellte Steuerbetrag, sondern der zur Jahressumme aufgerechnete monatliche oder vierteljährliche Vorauszahlungsbetrag der Umsatzsteuer erfaßt. Obwohl es möglich ist, daß sich durch die endgültige Veranlagung abweichende Beträge sowohl für die Umsätze wie auch für die Umsatzsteuer ergeben, haben die bisherigen Beobachtungen dennoch gezeigt, daß die Umsatzsteuer nach der Veranlagung weitgehend mit der Summe der Voranmeldungen übereinstimmt. Der nachgewiesene Vorauszahlungsbetrag der Umsatzsteuer enthält nicht diejenigen Beträge, die in der Voranmeldung von der nach Anwendung der Steuersätze errechneten Umsatzsteuer abgesetzt worden sind. Es handelt sich hierbei um folgende Absetzungen:

- a) Absetzbare Umsatzsteuer entsprechend § 5 Abs. 4 und § 12 UStG und
- b) Berlinhilfe-Vergünstigung.

Die absetzbare Umsatzsteuer nach a) ergibt sich aus den Kosten für Beförderung und Versicherung sowie Warenumschließung, ferner Auslagen an Zoll- und Ausgleichsteuer bei Spediteuren, Frachtführern und Handelsvertretern sowie aus Entgelten, die in früheren Jahren versteuert, aber im Jahre 1956 wieder zurückgewährt worden sind.

Die Berlinhilfe-Vergünstigung wird auf Grund des Gesetzes zur Förderung der Wirtschaft von Berlin (West)<sup>1)</sup> gewährt und von der zu zahlenden Umsatzsteuer abgezogen. Nach § 3 Abs. 1 des Gesetzes ist ein Unternehmer, der von einem Westberliner Unternehmer Gegenstände erworben hat, berechtigt, die Umsatzsteuer, die er für einen Voranmeldungszeitraum (Veranlagungszeitraum) schuldet, um 4 vH des Betrages zu kürzen, den er in dem gleichen Zeitraum als Ent-

<sup>1)</sup> Gesetz zur Förderung der Wirtschaft von Berlin (West) in der Fassung des Gesetzes vom 19. Dezember 1954 (BGBl. I S. 439).

gelt für diese Gegenstände bezahlt hat, wenn die Gegenstände in Berlin (West) hergestellt worden und von dort in das Bundesgebiet gelangt sind. Die Vergünstigung kann gleichzeitig auch von dem Westberliner Unternehmer in Anspruch genommen werden.

In der Umsatzsteuerstatistik 1956 wurde die Berlinhilfe-Vergünstigung nicht gesondert erfaßt, wohl dagegen in den Erhebungen für 1954 und 1950. Die sonstige abgesetzte Umsatzsteuer nach § 5 Abs. 4 und 12 UStG, die für 1950 besonders nachgewiesen und für 1954 als Differenz ermittelt wurde, kann für 1956 ebenfalls nicht angegeben werden.

#### e) Die Umsätze der Aktiengesellschaften

Abweichend von den Statistiken 1950 und 1954 konnte die Gliederung der Steuerpflichtigen und ihrer Umsätze nach Rechtsformen 1956 nur für die Aktiengesellschaften durchgeführt werden. Dadurch sind auch Vergleiche mit der Bilanzstatistik weiterhin möglich. Die aus der Umsatzsteuerstatistik ermittelten Umsatzzahlen zeigen an, welcher Ausschnitt der Wirtschaft in den Aktiengesellschaften erfaßt ist. In die Angaben für 1956 sind jedoch Aktiengesellschaften mit Umsätzen unter 8 000 DM<sup>2)</sup> nicht einbezogen, wodurch sich gegenüber 1955 ein kleiner Rückgang in der Zahl der AG ergibt.

#### f) Zahl und Umsatz der Steuerpflichtigen mit Vorjahresumsätzen

In der Umsatzsteuerstatistik für 1956 wurden Zahl und Umsatz der Steuerpflichtigen erfaßt, die sowohl 1956 als auch 1955 Umsätze tätigten. Diese Angaben sind besonders für die Zwecke der Volkswirtschaftlichen Gesamtrechnungen und zur Prüfung der Ergebnisse der repräsentativen Umsatz-schnellstatistiken erforderlich<sup>3)</sup>.

<sup>2)</sup> Hauptsächlich Banken und Versicherungen mit nur geringen steuerpflichtigen Umsätzen (s. auch Seite 6). — <sup>3)</sup> In die Gegenüberstellung sollten nach Möglichkeit — soweit Angaben hierüber vorliegen — nur ganzjährige Umsätze einbezogen werden.

## II. Die Umsätze und ihre Besteuerung

### 1. Die Durchführung der Umsatzsteuerstatistik für 1956

Bisher wurden für die Jahre 1950, 1954 und 1955 Jahresstatistiken der Umsatzsteuer durchgeführt<sup>1)</sup>. Grundlage der Erhebung waren im Jahre 1950 die Veranlagungen zur Umsatzsteuer und in den Statistiken 1954 und 1955 die Überwachungsbogen. Nunmehr ist die jährliche Weiterführung der Umsatzsteuerstatistik für die Jahre 1956, 1957 und 1958 durch die Rechtsverordnung vom 16. Mai 1957 festgelegt. Auf Grund dieser Verordnung ist bereits die Statistik für 1956 durchgeführt worden.

Grundlage der Erhebung sind wiederum die bei den Finanzämtern geführten Überwachungsbogen. Abweichend von den umfangreichen Erhebungen der beiden Jahre 1950 und 1954 beschränkt sich die Statistik 1956 auf die Feststellung des Gesamtumsatzes der Steuerpflichtigen und des Vorauszahlungsbetrages, den sie im Rechnungsjahr zu leisten hatten. Auf die für das Gesamtbild der Umsätze wichtige Gliederung nach steuerpflichtigen und steuerfreien Umsätzen — also nach Steuersätzen und Befreiungsvorschriften — ist mit Rücksicht auf die Arbeitsbelastung der Finanzämter verzichtet worden. Nur der Anteil der mit 1% versteuerten Umsätze ist neben dem Gesamtumsatz besonders erfaßt worden. Dies sind im wesentlichen die Großhandelslieferungen. Deren Erfassung ermöglicht vor allem beim Einzelhandel eine Trennung der Umsätze nach gewerblichen und nicht-gewerblichen Abnehmern. Diese Trennung gerade beim Einzelhandel macht es möglich,

den privaten Verbrauch im Sinne der volkswirtschaftlichen Gesamtrechnung genauer abzugrenzen.

Gegenüber den Vorjahren ist die Zahl der in der Umsatzsteuerstatistik erfaßten Steuerpflichtigen erheblich gesunken. Durch das 7. und 8. Gesetz zur Änderung des Umsatzsteuergesetzes vom 5. Oktober 1956 und vom 26. November 1956 (BGBl. I S. 787 und 882) sind die Steuerpflichtigen mit einem jährlichen Umsatz unter 8 000 DM ab 1. Oktober 1956 und die Landwirtschaft mit ihren landwirtschaftlichen Umsätzen ab 1. April 1956 von der Umsatzsteuer befreit. Obwohl in beiden Fällen die Befreiung erst im Verlauf des Kalenderjahres, nämlich ab 1. April bzw. 1. Oktober 1956 eintrat, sind diese Steuerpflichtigen in der Statistik des Jahres 1956 nicht mehr erfaßt worden.

In der Umsatzsteuerstatistik 1955 belief sich die Zahl der jetzt nicht mehr besteuerten Landwirte auf 778 000, ihr landwirtschaftlicher Umsatz auf 11,3 Mrd. DM und die von ihnen gezahlte Umsatzsteuer auf 153 Mill. DM. In der Umsatzsteuerstatistik 1956 fehlen diese Landwirte mit den entsprechenden Beträgen an Gesamtumsatz und Umsatzsteuer.

An Steuerpflichtigen mit einem Umsatz von weniger als 8 000 DM waren in der Umsatzsteuerstatistik 1955 im ganzen 624 000 gezählt worden. Ihr Gesamtumsatz belief sich auf 2,1 Mrd. DM; die von ihnen gezahlte Umsatzsteuer läßt sich auf rund 80 Mill. DM schätzen. Die Anteile dieser nunmehr steuerbefreiten Unternehmen an den einzelnen Wirtschaftsbereichen sind sehr unterschiedlich. Ihre größte Zahl entfällt auf das Handwerk einschl. des Dienstleistungs- und Reparaturhandwerks, auf den Einzelhandel und auf die Handelsvertreter. Vor allem wegen der sehr unterschiedlichen Streuung auf die Bereiche

<sup>1)</sup> Veröffentlichungen in „Wirtschaft und Statistik“ April 1954, Mai 1956 und Dezember 1956 sowie in den Bänden 112, 161 und 184 der „Statistik der Bundesrepublik Deutschland“.

Tabelle 1: Steuerpflichtige mit einem Umsatz  
unter 8 000 DM 1955

Wirtschaftsgliederung	Steuer- pflichtige	Gesamt- umsatz
	Anzahl	Mill. DM
Industrie .....	5 219	20
Handwerk und Sonstiges Produzierendes Gewerbe ..	236 374	778
Steine und Erden .....	2 579	9
Eisen- und Metallherzeugung und -verarbeitung ..	34 635	121
Verarbeitende Gewerbe (ohne Eisen- und Metallverarbeitung) .....	159 697	494
darunter:		
Holzverarbeitung .....	23 601	85
Lederherzeugung und -verarbeitung .....	36 602	117
Bekleidungs-gewerbe .....	73 685	212
Baugewerbe .....	39 463	153
Großhandel .....	12 030	47
Einzelhandel .....	107 373	353
darunter:		
mit Wein, Spirituosen, alkoholfreien Getränken ..	23 695	71
mit Bekleidung, Wäsche, Schuhen .....	27 390	81
mit Haus- und Küchengeräten usw. ....	7 592	24
Sonstiger Facheinzelhandel .....	8 036	27
Forstwirtschaft, Fischerei .....	10 321	33
Sonstige Wirtschaftsbereiche .....	252 435	908
Verlagswesen .....	536	2
Handelsvertreter, Werbung, Verleih .....	79 930	309
Geld-, Bank- und Börsenwesen .....	2 600	9
Dienstleistungen (ohne solche aus 9) .....	95 312	329
darunter:		
Gaststättenwesen .....	20 682	94
Kunst und Schrifttum .....	14 714	40
Friseure .....	19 475	76
Wäscherei und Plätterei .....	11 661	35
Verkehrswesen .....	22 335	82
darunter:		
Güterkraftwagenverkehr .....	8 218	33
Personenkraftwagenverkehr .....	7 302	22
Öffentlicher Dienst und Dienstleistungen im öffentlichen Interesse .....	51 064	174
darunter:		
Hoheits- und Kammereiverwaltungen der Gemeinden .....	5 960	23
Wirtschaftsberater .....	9 606	38
Freie medizinische Berufe .....	18 666	66
Gesamt .....	623 752	2 138

sind die Ergebnisse der Umsatzsteuerstatistik 1956 um 617 000 Steuerpflichtige mit einem Umsatz von 2,1 Mrd. DM ergänzt worden. Die Verwendung der für 1955 ermittelten Zahlen<sup>1)</sup> geht von der Annahme aus, daß im Rahmen der Gesamtfuktuation Neugründungen und Lösungen, Überschreiten und Unterschreiten der 8 000-DM-Grenze sich annähernd ausgleichen. Ein Betrag an Steuer wurde, obwohl die Steuerbefreiung erst am 1. Oktober 1956 einsetzte, nicht berücksichtigt. Durch diese Ergänzung sind die Ergebnisse der Statistik in allen Wirtschaftsbereichen mit Ausnahme der Landwirtschaft mit den Vorjahren einigermaßen vergleichbar. Bei den nachstehend verwendeten Vergleichszahlen für das Jahr 1955 sind, um die Vergleichbarkeit auch für die Gesamtzahlen herzustellen, die 778 000 Landwirte mit 11,3 Mrd. DM Umsatz und 153 Mill. DM Steuer aus den Ergebnissen der vorjährigen Statistik herausgenommen worden.

Durch die Erhebung der Umsatzsteuerstatistik 1956 wurden 1 554 936 Steuerpflichtige erfaßt. Einschließlich der Fälle mit Umsätzen unter 8 000 DM sind 2 172 378 Unternehmen in die Statistik einbezogen. Gegenüber der vergleichbaren Zahl von 1955 (unter Ausschluß der 778 000 Landwirte) hat sich die Zahl der Unternehmen geringfügig erhöht.

Auch für die Statistik 1956 gilt, daß durch sie nicht der Gesamtbetrag der Lieferungen und Leistungen erfaßt wird, die sich zwischen rechtlich selbständigen Unternehmen (unter Ausschluß innerbetrieblicher Lieferungen zwischen Unternehmens-teilen) vollziehen. Es fehlen nicht nur die landwirtschaftlichen Umsätze der nicht mehr erfaßten 778 000 Landwirte. Darüber hinaus ist auch bei der Statistik 1956 die gleiche Unvollständigkeit der Erfassung wie in den vorhergehenden Statistiken zu berücksichtigen, nämlich der echten Kleinbetragsfälle, der steuerfreien Umsätze der unechten Kleinbetragsfälle (hauptsächlich in der Energiewirtschaft, im Ein- und Ausfuhrhandel und im Großhandel mit Rohstoffen), der Beförderungsumsätze,

<sup>1)</sup> Mit geringen Änderungen.

der Umsätze in der Wohnungsvermietung und der nichtsteuerbaren Umsätze.

Im Saarland ist die bundeseinheitliche Umsatzsteuerstatistik 1956 wegen der Abweichung in der Art der Besteuerung noch nicht durchgeführt worden.

## 2. Gesamtergebnisse für die Wirtschafts- hauptabteilungen

Die weitere starke Zunahme des Umsatzes aller Wirtschaftsbereiche, die die Entwicklung des Jahres 1956 kennzeichnet, kommt auch in der Höhe des durch die Umsatzsteuerstatistik 1956 ermittelten Gesamtumsatzes zum Ausdruck. Mit 503 Mrd. DM ist er um 11,7 vH höher als der (vergleichbar gemachte) Vorjahresbetrag.

Tabelle 2: Steuerpflichtige, Umsatz und Umsatzsteuer  
1955 und 1956

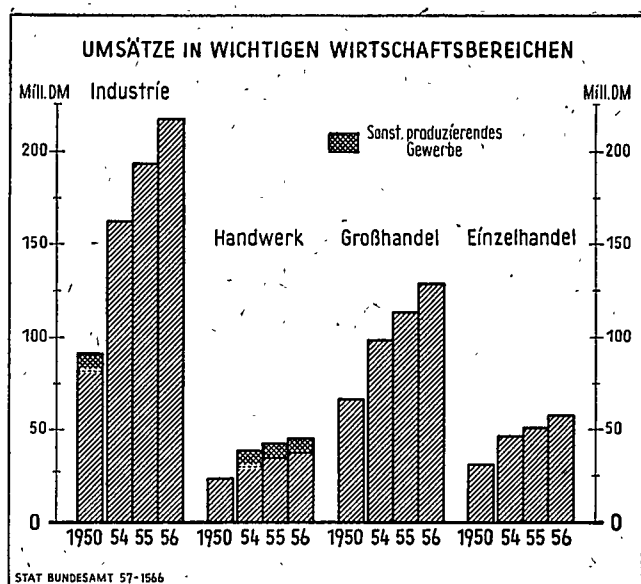
Wirtschafts- gliederung	Steuer- pflichtige 1956	Umsatz				Umsatzsteuer	
		1955 <sup>1)</sup>	1956	Zunahme 1955   1956		1955 <sup>1)</sup>	1956
	Anzahl	Mill. DM		vH		Mill. DM	
Produzieren- des Gewerbe	777 269	236 301	262 485	+ 17,8	+ 11,1	7 131	7 801
davon:							
Industrie ..	86 357	193 738	217 202	+ 19,4	+ 12,1	5 639	6 226
Handwerk ..	551 132	34 535	37 664	+ 9,1		1 228	1 321
Sonstiges Produzier. Gewerbe ..	139 785	8 028	7 619	- 5,1		264	254
Großhandel ..	141 277	113 840	128 708	+ 15,4	+ 13,1	833	941
Einzelhandel ..	505 938	51 290	57 461	+ 11,3	+ 12,0	1 792	1 984
Forstwirtschaft, Fischerei ..	31 051	2 248	2 528	+ 5,0 <sup>2)</sup>	+ 12,5	38	44
Sonst. Wirtschaft- sbereiche ...	716 843	46 668	52 050	+ 18,2	+ 11,5	916	975
Gesamt .....	2 172 378	450 347	503 232	+ 16,0	+ 11,7	10 709	11 745

<sup>1)</sup> Ohne 778 051 Landwirte mit 11 272 Mill. DM Umsatz und 153 Mill. DM Steuer. — <sup>2)</sup> Einschl. Landwirtschaft.

Die Beträge, mit denen Industrie, Großhandel, Einzelhandel, Handwerk und die übrigen Wirtschaftsbereiche an den nachgewiesenen Umsätzen beteiligt sind, sind aus der Tabelle 2 zu ersehen. Der besonders hohe Anteil, den die Industrie an den Gesamtumsätzen hat, ist z. T. auch auf die der modernen Wirtschaft eigentümliche starke Arbeitsteilung innerhalb der gewerblichen Erzeugung zurückzuführen.

Mit 11,7 vH bleibt im Jahre 1956 die Zunahme der Umsätze merklich hinter der Entwicklung des Vorjahres zurück. Von 1954 auf 1955 hatte sich der durch die Umsatzsteuerstatistik ermittelte Gesamtbetrag der Umsätze um 16 vH erhöht. Die neuen Impulse, die die industriellen Investitionen im Jahre 1955 erhalten hatten, waren in einer besonders starken Steigerung der Umsätze vor allem in den Investitionsgüterindustrien und in der Industrie im ganzen zum Ausdruck gekommen. Auf dem dadurch erreichten hohen Niveau macht die neue absolute Steigerung der industriellen Umsätze im Jahre 1956 einen gegenüber dem Vorjahr ermäßigten Prozentsatz aus. Diese aus den Ergebnissen der Industriestatistik bereits bekannte Entwicklung wird durch die Ergebnisse der Umsatzsteuerstatistik nunmehr bestätigt.

Auch im Jahre 1956 bestehen ebenso wie im Vorjahr Unterschiede der Umsatzentwicklung zwischen den einzelnen von der Umsatzsteuerstatistik erfaßten Bereichen der Wirtschaft. Beachtlich ist aber die Umkehrung der Relationen. Im Jahre 1955 lag die Umsatzsteigerung bei der Industrie erheblich über dem Durchschnitt, dagegen beim Handwerk (trotz des Anteils des Bauhandwerks) und vor allem beim Einzelhandel unter dem Durchschnitt. Im Jahre 1956 hat sich die Zuwachsrates (Umsatz in vH des Vorjahres) beim Handwerk und noch stärker bei der Industrie ermäßigt. Im Einzelhandel dagegen hat der Umsatz stärker zugenommen als im Vorjahr; die Steigerung liegt hier mit 12 vH über dem Gesamtdurchschnitt. Das Wachstum der Wirtschaft wurde also im Jahre 1956 nicht mehr so überwie-



gend von der Investitionstätigkeit und der Ausfuhr, sondern in wachsendem Maße auch von der Verbrauchssteigerung getragen.

Die in Tabelle 2 genannten Prozentzahlen der Steigerung gegenüber dem Vorjahr sind ebenso wie in der Statistik 1955, wenn auch in wesentlich geringerem Maße, durch Abweichungen in der Erfassung und durch Veränderungen der gewerblichen Zuordnung der Steuerpflichtigen beeinflusst. Diese Störung der Vergleichbarkeit der Umsätze mit dem Vorjahr ist in der zweiten Berechnung ausgeschaltet, die sich auf diejenigen Steuerpflichtigen beschränkt, deren Umsatz auch für das Vorjahr ermittelt ist. Ihre Zahl beläuft sich, da die Landwirte und die Fälle unter 8 000 DM nicht berücksichtigt sind, auf nur 1 415 000. Aber am Gesamtumsatz des Jahres 1956 sind sie mit 96 vH beteiligt. Beim Einzelhandel ergibt sich für die erfaßten Steuerpflichtigen, deren Umsatz auch für das Vorjahr ermittelt ist, der gleiche Umsatzanstieg wie für ihre Gesamtzahl. Beim Handwerk liegt er jedoch höher. Beim Handwerk setzt sich die — bereits die Entwicklung der Vorjahre kennzeichnende — Löschung von Handwerksbetrieben fort; die Zahl der erfaßten und der gewerblichen Erzeugung zugeordneten Handwerksunternehmen hat sich um 4 990 vermindert.

Tabelle 3: Steuerpflichtige, deren Umsatz auch für das Vorjahr ermittelt ist

Wirtschaftsgliederung	Steuerpflichtige	Umsatz		Zu- (+) bzw. Abnahme (—) gegenüber Vorjahr	
	1956	1955 <sup>1)</sup>	1956	1955 <sup>1)</sup>	1956
	Anzahl	Mill. DM			vH
Produzierendes Gewerbe	500 965	229 595	255 733	+ 16,9	+ 11,4
davon:					
Industrie	77 114	192 369	213 888	+ 17,7	+ 11,2
Handwerk	361 316	31 923	35 883	+ 13,7	+ 12,4
Sonstiges Produzier. Gewerbe	62 535	5 303	5 962	+ 12,1	+ 12,4
Großhandel	118 096	110 277	123 345	+ 14,4	+ 11,9
Einzelhandel	363 644	48 697	54 543	+ 11,4	+ 12,0
Forstwirtschaft, Fischerei	12 065	2 061	2 042	+ 18,8	— 0,9
Sonstige Wirtschaftsbereiche	420 139	43 429	48 166	+ 13,8	+ 10,9
Gesamt	1 414 909	434 057	483 829	+ 15,3	+ 11,5

<sup>1)</sup> Ergebnisse der UStSt 1955.

Ebenso wie bei den übrigen Steuerstatistiken werden auch in der Umsatzsteuerstatistik die Gesamtsummen nur für das Bundesgebiet ohne Berlin (West) dargestellt, da für Berlin die Besteuerung abweicht. Aber die ohne Berlin dargestellten Zahlen der Umsätze geben kein vollständiges Bild mehr für das Bundesgebiet, da bei einigen Großunternehmen die Umsätze bundesgebietlicher Zweigstellen in Berlin versteuert und erfaßt werden. Dies gilt vor allem für die Warenhäuser und damit für die Umsatzzahlen des gesamten Einzelhandels. Da-

her sind in Tabelle 4 für den Umsatz Gesamtsummen einschließlich Berlin (West) errechnet. Durch diese Einbeziehung der Berliner Umsätze und der in Berlin versteuerten Umsätze bundesgebietlicher Zweigstellen verändert sich das Bild. Die Umsatzsteigerung beim Einzelhandel ist stärker, als sich aus den für das Bundesgebiet allein errechneten Zahlen ergibt.

Tabelle 4: Umsatz im Bundesgebiet und Berlin (West) 1955 und 1956

Wirtschaftsgliederung	Umsatz aller Steuerpflichtigen			Umsatz der Steuerpflichtigen, deren Umsatz auch für 1955 ermittelt ist	
	1955	1956	Zunahme gegenüber Vorjahr	1956	Zu- (+) bzw. Abnahme (—) gegenüber Vorjahr
	Mill. DM		vH	Mill. DM	vH
Produzierendes Gewerbe	244 621	271 828	+ 11,1	264 788	+ 11,4
davon:					
Industrie	200 728	225 113	+ 12,1	221 589	+ 11,2
Handwerk	35 790	39 033	+ 9,1	37 177	+ 12,4
Sonstiges Produzier. Gewerbe	8 102	7 682		6 012	+ 12,5
Großhandel	117 898	133 198	+ 13,0	127 709	+ 11,9
Einzelhandel	54 601	61 359	+ 12,4	58 250	+ 12,3
Forstwirtschaft, Fischerei	2 268	2 551	+ 12,5	2 061	— 0,9
Sonstige Wirtschaftsbereiche	48 720	54 365	+ 11,6	50 269	+ 10,9
Gesamt	468 107	523 300	+ 11,8	503 068	+ 11,6

An Vorauszahlungen der Umsatzsteuer ist für das Jahr 1956 ein Betrag von 11,7 Mrd. DM ermittelt worden; darin ist die bis zum 31. März von den Landwirten und bis 30. September von den Unternehmen mit Umsatz unter 8 000 DM gezahlte Steuer nicht mehr enthalten. Unter Ausschuß dieser Zahlungen, die für das ganze Jahr 1955 rund 230 Mill. DM betragen, hat sich der Betrag der Steuer gegenüber dem Vorjahr nur um 9,7 vH erhöht.

Der Ausfall an Umsatzsteuer durch die Steuerbefreiung für die Steuerpflichtigen mit Umsätzen unter 8 000 DM wirkt sich auch in der für die einzelnen Wirtschaftsbereiche errechenbaren Durchschnittbesteuerung aus. Bereits im Jahr 1955 hatten sich diese Durchschnittsätze ermäßigt, nämlich durch die stärkere Steigerung der steuerfreien und der steuerbegünstigten Umsätze. Im Jahre 1956 hat sich diese durchschnittliche Besteuerung weiter verringert, beim Handwerk und beim Einzelhandel hauptsächlich durch die Steuerbefreiung der kleinen Unternehmen.

Tabelle 5: Durchschnittliche Besteuerung der Umsätze 1954 bis 1956

Wirtschaftsgliederung	1954	1955	1956
Produzierendes Gewerbe	3,07	3,02	2,97
davon:			
Industrie	2,96	2,91	2,87
Handwerk	3,52	3,58	3,51
Sonstiges Produzierendes Gewerbe	0,72	0,73	0,73
Großhandel	3,55	3,49	3,45
Einzelhandel	1,42 <sup>1)</sup>	1,44 <sup>1)</sup>	1,74
Forstwirtschaft, Fischerei	2,02	1,96	1,87
Sonstige Wirtschaftsbereiche			

<sup>1)</sup> Einschl. Landwirtschaft.

### 3. Industrie, Handwerk und Sonstiges Produzierendes Gewerbe

In der Summe von Industrie, Handwerk und sonstigem Gewerbe ist die gewerbliche Erzeugung von Gütern (einschl. Reparaturgewerbe im Handwerk und einschl. Energie) an dem durch die Umsatzsteuerstatistik erfaßten Gesamtumsatz (ohne Landwirtschaft) des Jahres 1956 mit 262,5 Mrd. DM, d. h. mit mehr als der Hälfte (52 vH) beteiligt; gegenüber dem Vorjahr (53 vH) ist dieser Anteil leicht gesunken. Erheblich höher ist der Anteil, den die von der gewerblichen Gütererzeugung aufgebrachte Umsatzsteuer an deren Gesamtbetrag hat; mit 7,8 Mrd. DM beläuft sich dieser Anteil im Jahre 1956 auf fast zwei Drittel.

Die Gliederung dieser Gesamtzahlen nach Industrie,

Tabelle 6: Umsatz und Umsatzentwicklung in der gewerblichen Gütererzeugung 1956  
nach Wirtschaftsgruppen

Wirtschaftsgruppe	Umsatz				Zunahme <sup>1)</sup> des Umsatzes gegenüber Vorjahr							
	Industrie	Handwerk	Sonstiges Pro- duzierendes Gewerbe	Zusammen	Industrie		Handwerk		Sonstiges Produzierendes Gewerbe		Zusammen	
					1955	1956	1955	1956	1955	1956	1955	1956
					Mill. DM				vH			
Investitionsgütergewerbe <sup>2)</sup> .....	59 409	5 499	1 214	66 122	25,8	13,3	18,8	14,7	20,5	15,6	25,0	13,5
Bauwirtschaft <sup>3)</sup> .....	7 373	13 105	2 703	23 181	15,3	7,4	19,1	13,5	10,9	10,6	17,0	11,2
Zusammen .....	66 782	18 604	3 917	89 303	24,6	12,7	19,0	13,9	14,4	12,3	22,9	12,9
Nahrungsmittelgewerbe <sup>4)</sup> .....	30 555	12 719	1 446	44 720	11,5	8,3	7,6	9,9	4,2	9,5	10,1	8,8
Übrige Verbrauchsgütergewerbe <sup>5)</sup> .....	40 604	5 787	1 558	47 949	11,5	9,4	11,7	13,6	12,0	14,9	11,6	10,0
Zusammen .....	71 159	18 506	3 004	92 669	11,5	8,9	8,9	11,0	8,1	12,3	10,8	9,4
Alle übrigen Wirtschaftsgruppen <sup>6)</sup> .....	79 261	554	698	80 513	18,3	12,0	16,2	9,7	19,1	13,6	18,3	12,0
Gesamt .....	217 202	37 664	7 619	262 485	17,7	11,2	13,7	12,4	12,1	12,4	16,9	11,4

<sup>1)</sup> Nur Steuerpflichtige, für die jeweils auch der Vorjahresumsatz erfaßt ist; es sind also nicht berücksichtigt die Zunahme des Umsatzes durch Neugründungen und die Abnahme des Umsatzes durch Löschungen von Firmen. — <sup>2)</sup> Wirtschaftsgruppen 23—29. — <sup>3)</sup> Wirtschaftsabteilung 5. — <sup>4)</sup> Wirtschaftsgruppen 45—49. — <sup>5)</sup> Wirtschaftsgruppen 36, 38—44. — <sup>6)</sup> Grundstoff- und Produktionsgütererzeugung zuzüglich Bergbau und Energiewirtschaft.

Handwerk und Sonstigem Gewerbe einerseits, nach Wirtschaftsgruppen andererseits enthält der Tabellenanhang dieses Bandes<sup>1)</sup>. Diese Gliederung bestätigt noch einmal den hohen Anteil, den in der Industrie neben der „übrigen“ verarbeitenden Industrie die Eisen- und Metallerzeugung und -verarbeitung sowie Bergbau und Energie haben. Beim Handwerk und beim „Sonstigen“ Gewerbe dagegen liegen die Schwerpunkte eindeutig in der Verarbeitung und in der Bauwirtschaft. In der Tabelle 6 sind die Umsätze außerdem nach den Bereichen der Investitionsgüter-, Verbrauchsgüter- sowie Grundstoff- und Produktionsgütererzeugung gegliedert. Dieser Gliederung ist die in der Industriestatistik übliche zugrunde gelegt worden. Die Wirtschaftsgruppen, die den genannten Bereichen zugeordnet sind, sind in den Anmerkungen der Tabelle 6 durch Angabe der Gewerbekennziffer kenntlich gemacht.

Auch in der Gliederung nach den vorgenannten Bereichen bestätigen die Ergebnisse der Umsatzsteuerstatistik die Besonderheiten in der Entwicklung der industriellen Erzeugung im Jahre 1956. Wenn die Zunahme des Umsatzes in diesem Jahre bei weitem nicht das Ausmaß des Vorjahres erreicht, so ist dies in erster Linie auf die — im Jahre 1955 stark expandierten — Investitionsgüterindustrien und auf den der Industrie zugeordneten Teil der Bauwirtschaft zurückzuführen; in der Summe beider hat sich die Zuwachsrate von 25 auf 13 vH ermäßigt. Aber auch in den Verbrauchsgüterindustrien und vor allem in den Produktionsgüterindustrien bleibt die Umsatzzunahme hinter der des Vorjahres zurück.

Von dieser aus den Ergebnissen der Industriestatistik bekannten Entwicklung weicht die Gestaltung der Umsätze im Handwerk merklich ab. Als „Handwerk“ sind hier diejenigen Steuerpflichtigen gezählt, die ganz oder nach ihrem Schwerpunkt den Wirtschaftszweigen der gewerblichen Verarbeitung oder Reparatur zuzuordnen und zugleich in die Handwerksrolle eingetragen sind. Nicht hierunter fallen die auf Grund ihres wirtschaftlichen Schwerpunkts der Industrie zugeordneten Unternehmen, deren Inhaber in die Handwerksrolle eingetragen sind; diese sind in der Umsatzsteuerstatistik

nicht besonders gekennzeichnet und erfaßt. Zum Wirtschaftsbereich Handwerk sind auch diejenigen in die Handwerksrolle eingetragenen Steuerpflichtigen nicht gerechnet, bei denen der Schwerpunkt der Tätigkeit in einem anderen Wirtschaftsbereich (Dienstleistungen, Einzelhandel, Großhandel, Landwirtschaft) liegt. Diese allerdings sind in der Umsatzsteuerstatistik besonders gekennzeichnet und erfaßt. Ihr Umsatz wird weiter unten dargestellt.

In der vorstehend dargestellten Abgrenzung ist in der Statistik 1956 eine Zahl von 551 000 Handwerkern mit einem Umsatz von 37,7 Mrd. DM erfaßt. Gegenüber dem Vorjahr hat sich die Zahl der Steuerpflichtigen im Handwerk weiter vermindert. Der bei der Gesamtzahl der erfaßten Handwerker ermittelte Umsatz hat sich erneut erhöht, und zwar um 9,1 vH. Hier kommt zum Ausdruck, daß sich die Zahl der Steuerpflichtigen durch Aufgabe der handwerklichen Tätigkeit, zum Teil aber durch Zuordnung zu anderen Bereichen vermindert hat. Bei denjenigen Steuerpflichtigen dagegen, bei denen der Umsatz auch für das Vorjahr erfaßt ist, hat sich der Umsatz um 12,4 vH erhöht. Die Steigerung ist nicht mehr so hoch wie im Jahre zuvor (13,7 vH), geht aber bemerkenswerterweise über die der Industrie (11,2 vH) und über den Durchschnitt aller erfaßten Wirtschaftsbereiche (11,5 vH) hinaus.

Entsprechend den gestiegenen Umsätzen haben sich auch die vom Handwerk gezahlten Beträge an Umsatzsteuer auf 1 321 Mill. DM, das sind etwas über 11 vH des in der Statistik erfaßten Gesamtbetrages, erhöht. Mit 3,51 vH ist der durchschnittliche Steuersatz, da Großhandelslieferungen nur wenig vorkommen, der höchste aller Wirtschaftsbereiche und geht auch über den des Einzelhandels hinaus. Andererseits hat sich beim Handwerk die Steuerbefreiung für die Steuerpflichtigen mit einem Umsatz unter 8 000 DM besonders stark ausgewirkt.

Von dem Gesamtumsatz des Handwerks in Höhe von 37,7 Mrd. DM entfällt der größte Teil auf eine geringe Zahl von Handwerkszweigen<sup>2)</sup>. Den größten Umsatz mit

<sup>1)</sup> Siehe Tabelle 1, Seite 24 ff.

<sup>2)</sup> Siehe Tabelle 1, Seite 27 ff.

Tabelle 7: Steuerpflichtige, Umsatz und Umsatzsteuer im Handwerk 1955 und 1956

Wirtschaftsgliederung	Alle Steuerpflichtigen				Steuerpflichtige mit Angabe des Vorjahresumsatzes			
	Steuerpflichtige 1956	Umsatz		Steuer	Steuerpflichtige	Umsatz	Zunahme des Umsatzes gegenüber Vorjahr 1955 <sup>1)</sup>	
		1955	1956				1955 <sup>2)</sup>	1956
	Anzahl	Mill. DM			Anzahl	Mill. DM	vH	
Handwerk*) im Produzierenden Gewerbe								
Verarbeitung von Steinen und Erden .....	5 142	289	318	12	3 999	306	+ 17,3	+ 13,8
Eisen- und metallverarbeitendes Handwerk .....	88 433	5 112	5 529	187	58 485	5 282	+ 18,7	+ 14,8
Verarbeitendes Handwerk (ohne Eisen- u. Metallverarb.) .....	315 316	17 190	18 712	623	187 725	17 699	+ 8,9	+ 10,9
Bau-, Ausbau- und Bauhilfshandwerk .....	142 241	11 944	13 105	499	111 107	12 596	+ 19,1	+ 13,5
Zusammen .....	551 132	34 535	37 664	1 321	361 316	35 883	+ 13,7	+ 12,4
Handwerk*) in anderen Wirtschaftsbereichen*)								
Großhandel .....	5 985	4 907	4 615	71	5 660	4 553	+ 12,7	+ 11,5
Einzelhandel .....	44 860	5 686	6 415	211	39 312	6 270	+ 12,6	+ 11,5
Forstwirtschaft, Fischerei .....	438	2 <sup>4)</sup>	14	0	105	3	+ 18,9	+ 15,8
Sonstige Wirtschaftsbereiche .....	64 262	1 987	2 271	79	43 328	2 108	+ 13,2	+ 11,6
Zusammen .....	115 545	12 582	13 315	362	88 405	12 935	+ 12,7	+ 11,5

<sup>1)</sup> Ergebnisse der UStSt 1955. — <sup>2)</sup> In die Handwerksrolle eingetragene Steuerpflichtige. — <sup>3)</sup> Beträge einschl. des nichthandwerklichen Teils der Umsätze und der Umsatzsteuer. — <sup>4)</sup> Ohne Landwirtschaft.



13,1 Mrd. DM hat die handwerkliche, nicht der Industrie zugeordnete Bauwirtschaft. Ihr folgen mit weitem Abstand die Fleischer mit 7,0 Mrd. DM, die Bäcker mit 4,5 Mrd. DM, die Tischler mit 2,3 Mrd. DM, das Kraftfahrzeug-Reparaturhandwerk mit 1,6 Mrd. DM sowie die Schmiede und Schlosser mit 1,2 Mrd. DM. Auf diese sechs Gruppen allein entfallen mit 29,7 Mrd. DM 79 vH der Gesamtumsätze des handwerklichen Gewerbes und mit 1 076 Mill. DM 81 vH der vom Handwerk abgeführten Umsatzsteuer.

Durch den hohen Anteil der Bauwirtschaft, Schmiede und Schlosser einerseits, der Fleischer und Bäcker sowie auch der Schneider und Schuster andererseits ist die Steigerung des Umsatzes im Jahre 1956 sowohl von dem hohen Stand der Bautätigkeit wie von der Gestaltung des privaten Verbrauchs abhängig. Ebenso wie bei der Industrie ist daher beim Handwerk in der Bauwirtschaft und in den den Investitionsgüterindustrien entsprechenden Handwerkszweigen die Zuwachsrate (13,9 vH) niedriger als im Vorjahr (19,0 vH), ist aber höher als bei der Industrie (12,7 vH). Dagegen ist in den überwiegend der Verbrauchswirtschaft dienenden Handwerkszweigen die Zunahme des Umsatzes mit 11 vH stärker als im Vorjahr (8,9 vH). Es kennzeichnet aber die Gliederung innerhalb der Entwicklung des Verbrauchs, daß die Zuwachsraten im Nahrungsmittelhandwerk (9,9 vH) erheblich niedriger als in den anderen Verbrauchsgüterhandwerken (13,6 vH) ist.

Auch in der Statistik ist die Zahl und der Umsatz derjenigen Steuerpflichtigen ermittelt worden, die als Handwerker in die Handwerksrolle eingetragen sind, aber den Schwerpunkt ihrer Tätigkeit in anderen Wirtschaftsbereichen als im Verarbeitungs- und Reparaturhandwerk haben<sup>1)</sup>. Hierzu gehört in erster Linie das den Dienstleistungsbereichen zugeordnete Friseurhandwerk, in welchem 46 125 Steuerpflichtige einen Umsatz von 918 Mill. DM hatten. Besonders groß ist die Zahl solcher Steuerpflichtiger (44 860) und ihr Umsatz (6,4 Mrd. DM) im Einzelhandel. Es sind diejenigen Zweige, in denen die erforderliche Warenkenntnis handwerklich erworben ist, und diejenigen Handwerksbetriebe, in denen sich im Zuge der Geschäftsausweitung der Schwerpunkt zum Absatz von Handelswaren und damit zum Einzelhandel verlagert hat. Große Umsatzbeträge entfallen hier auf den Kraftfahrzeugbedarf, den Textil- und den Möbel-einzelhandel. Im Großhandel entfallen große Umsatzbeträge auf den Handel mit Maschinen sowie mit Getreide und Mehl. Im Gaststättenwesen sind 6 007 Steuerpflichtige mit einem Umsatz von 621 Mill. DM in die Handwerksrolle eingetragen.

Im ganzen hat sich der Umsatz auch dieser Steuerpflichtigen gegenüber 1955 erhöht, und zwar bei den mit Vorjahresumsätzen erfaßten um 11,5 vH.

Weder der Industrie noch dem Handwerk sind 139 800 Steuerpflichtige mit einem Umsatz von 7,6 Mrd. DM zugeordnet. Es handelt sich um solche Unternehmen des verarbeitenden Gewerbes, die nicht in der Industriestatistik erfaßt und die nicht in der Handwerksrolle eingetragen sind. Sie sind hier unter der Bezeichnung „Sonstiges Produzierendes Gewerbe“ zusammengefaßt. Von dem Umsatz dieser „Sonstigen“ entfallen besonders große Beträge auf die Arbeitsgemeinschaften im Baugewerbe, Architekturbüros und sonstige Baufirmen (2 115 Mill. DM), auf Fleischereien (476 Mill. DM), Holzverarbeitende Betriebe (407 Mill. DM), Eisenwarengewerbe (353 Mill. DM) und auf die unter Maschinenbau (333 Mill. DM) erfaßten Ingenieurbüros. Gegenüber dem Vorjahr hat sich die Zahl dieser „Sonstigen“ und ihr Anteil am Gesamtumsatz

<sup>1)</sup> Vgl. Tabelle 4, Seite 68.

vermindert, nachdem für zahlreiche Steuerpflichtige dieser Art nachträglich die Industrie- oder Handwerkseigenschaft festgestellt worden ist.

#### 4. Großhandel, Einzelhandel und Sonstige Wirtschaftsbereiche

##### a) Großhandel

Die Unternehmen des Großhandels haben weiterhin — entsprechend dem Charakter ihrer Umsätze — den nächst der Industrie höchsten Umsatzbetrag. Im Jahre 1956 beläuft er sich auf 128,7 Mrd. DM und somit auf ein Viertel des Umsatzes aller erfaßten Wirtschaftsbereiche. Infolge der Steuerbegünstigung der Großhandelslieferungen beschränkt sich die von den Unternehmern dieses Wirtschaftsbereichs gezahlte Umsatzsteuer auf 941 Mill. DM, das sind nur 8 vH der Umsatzsteuervorauszahlungen aller Wirtschaftsbereiche.

Die Firmen des Handels mit Rohstoffen und Halbwaren einerseits, Nahrungsmitteln andererseits haben mit zusammen 64 vH den weitaus größten Anteil am gesamten Großhandel. Unter den Rohstoffen und Halbwaren stehen Kohlen, Eisen, Metalle und Schrott weiter im Vordergrund; auf die Firmen dieser Großhandelszweige entfällt fast ein Viertel (25,4 vH) des Umsatzes des gesamten Großhandels. In diesen Zweigen geht die Zunahme des Umsatzes gegenüber dem Vorjahr über den Durchschnitt des Großhandels hinaus. Die größte Umsatzsteigerung erzielten die Firmen des Großhandels mit Mineralöl. Der Gesamtbetrag dieser Umsätze beläuft sich aller-

Tabelle 9: Steuerpflichtige Großhandelslieferungen außerhalb des Großhandels<sup>1)</sup>

Wirtschaftsgliederung	Steuerpflichtige	Steuerpflichtige Großhandelslieferungen	
		Umsatz	Anteil am Gesamtumsatz des Wirtschaftsbereichs
	Anzahl	Mill. DM	vH
Industrie .....	28 591	8 332	3,8
darunter:			
Herstellung von künstlichen Stein- erzeugnissen .....	592	107	8,5
Maschinenbau .....	2 319	976	5,1
Bau von Kraftfahrzeugen und Kfz.- Motoren .....	80	310	4,1
Allgemeine Elektrotechnik .....	909	642	5,7
Chemische Industrie .....	1 973	978	6,6
Säge- und Hobelwerke .....	1 330	196	8,5
Druckereigewerbe .....	1 065	134	9,7
Spinnerei und Garnbearbeitung .....	218	282	9,7
Sonstige Textilgewerbe .....	453	154	13,1
Textilveredlung .....	102	216	29,3
Milchverwertung .....	1 810	413	8,1
Brennerei .....	938	216	14,8
Handwerk .....	16 173	1 010	2,7
darunter:			
Reparatur von Kraftfahrzeugen .....	2 131	186	18,4
Reparatur von Kfz. mit Einzelhandel mit Kraftfahrzeugen .....	1 352	201	31,6
Sonstiges Produzierendes Gewerbe .....	7 153	316	4,1
Einzelhandel .....	28 361	2 891	5,0
darunter: Einzelhandel mit			
Nahrungsmitteln .....	6 320	439	2,4
Metallwaren .....	2 097	365	6,1
Druckereierzeugnissen .....	2 648	179	10,0
Landmaschinen .....	808	138	56,8
Kraftfahrzeugen .....	1 788	1 000	51,0
Sonstige Wirtschaftsbereiche <sup>2)</sup> .....	23 654	1 532	2,8
Zusammen .....	101 932	14 081	3,8

<sup>1)</sup> Summe der steuerpflichtigen Großhandelslieferungen nach § 7 Abs. 3 UStG, §§ 61 und 85 UStDB. — <sup>2)</sup> Einschl. Forstwirtschaft und Fischerei.

Tabelle 8: Steuerpflichtige, Umsatz und Steuer im Großhandel 1956

Wirtschaftsgliederung	Alle Steuerpflichtigen				Steuerpflichtige mit Angabe des Vorjahresumsatzes			
	Steuerpflichtige 1956	Umsatz		Steuer	Steuerpflichtige	Umsatz	Zunahme des Umsatzes gegenüber Vorjahr 1955 <sup>1)</sup>	
		1955	1956				1955 <sup>1)</sup>	1956
	Anzahl	Mill. DM			Anzahl	Mill. DM	vH	
Ein- und Ausführhandel .....	4 335	13 523	16 127	31	3 471	14 908	+ 4,4	+ 11,8
Großhandel mit Nahrungsmitteln <sup>2)</sup> .....	55 839	31 757	35 289	311	47 755	34 105	+ 5,8	+ 9,7
Rohstoffen und Halbwaren .....	33 765	42 012	47 599	215	28 371	45 688	+ 24,0	+ 13,5
Fertigwaren .....	45 259	23 807	26 670	350	38 796	25 730	+ 17,4	+ 12,2
Allgemeiner Binnengroßhandel .....	2 079	2 741	3 023	34	1 703	2 918	+ 13,7	+ 12,7
Zusammen .....	141 277	113 840	128 708	941	118 096	123 345	+ 14,4	+ 11,9

<sup>1)</sup> Ergebnisse der UStSt 1955. — <sup>2)</sup> sowie Genußmitteln, Vieh, Getreide und Düngemitteln.

dings nur auf 4,4 Mrd. DM, da nur ein Teil der Mineralöl-erzeugung über besondere Handelsgesellschaften abgesetzt wird. Bei den Firmen des Nahrungsmittelgroßhandels hat sich der Umsatz gegenüber dem Vorjahr erhöht; aber die Zuwachsrate liegt — ebenso wie in der Nahrungsmittelindustrie — merklich unter dem Durchschnitt des gesamten Großhandels.

Im Großhandel mit Fertigwaren entfällt der größte Einzelposten des Umsatzes auf die Firmen des Maschinenhandels. Am stärksten ist die Steigerung des Umsatzes gegenüber dem Vorjahr beim Großhandel mit elektrischen Artikeln.

Großhandelslieferungen kommen in beträchtlichem Umfang auch außerhalb des Großhandels vor. Im Jahre 1956 belaufen sich die zum Großhandelssatz von 1% besteuerten Umsätze in den Wirtschaftsbereichen außerhalb des Großhandels auf 14,1 Mrd. DM. Der Hauptteil davon entfällt auf die Industrie. Hier haben die Chemische Industrie (978 Mill. DM), der Maschinenbau (976 Mill. DM) und die Elektrotechnik (642 Mill. DM) den höchsten Anteil an den steuerpflichtigen Großhandelslieferungen.

Einen besonderen Charakter haben die mit 1% besteuerten Großhandelslieferungen im Einzelhandel und im verbrauchsnahen Handwerk. Hier handelt es sich um Einzelhandelsumsätze, die in der Umsatzbesteuerung das Großhandelsprivileg haben, weil die Abnehmer der Lieferungen Gewerbetreibende sind. Höhere Beträge bei solchen steuerbegünstigten Lieferungen erscheinen im Einzelhandel mit Kraftfahrzeugen und mit Nahrungsmitteln. Einen besonders hohen Anteil am Gesamtumsatz haben die zum Großhandelssatz besteuerten Umsätze der Firmen für Kfz-Reparaturen und des Handels mit Kraftfahrzeugen. Landmaschinen werden zu mehr als der Hälfte (57 vH) zu ermäßigter Umsatzsteuer abgesetzt.

#### b) Einzelhandel

Für den Umsatz des Einzelhandels ist 1956 ein Gesamtbetrag von 57,5 Mrd. DM ermittelt worden. Die darauf entrichtete Steuer von 2 Mrd. DM bedeutet eine durchschnittliche Besteuerung von 3,45 vH. Dieser Durchschnitt liegt unter dem Normalsatz von 4 vH, weil 2 891 Mill. DM Lieferungen an Gewerbetreibende (Käufe auf Geschäftsunkosten) steuerlich als Großhandelslieferungen behandelt worden sind.

Bei der Beurteilung des Umsatzbetrages von 57,5 Mrd. DM ist die Art zu berücksichtigen, mit der in der Systematik der Unternehmen die Institutionen des Einzelhandels gegenüber den anderen Wirtschaftsbereichen abgegrenzt sind. Nicht zum Einzelhandel, sondern zur gewerblichen Gütererzeugung rechnen die Fleischer und Bäcker, auch wenn sie ihre Ware im Ladengeschäft in der Form des Einzelhandels absetzen. Im Jahre 1956 belief sich (in der Summe von Handwerk und Sonstigem Gewerbe) der Umsatz der Fleischer auf 7 524 Mill. DM und der Bäcker auf 4 809 Mill. DM. In den Einzelhandel sind auch nicht die von einigen Industriefirmen betriebenen offenen Verkaufsstellen (z. B. Salamander-Schuhe) einbezogen; deren Absatz ist vielmehr bei der Industrie erfaßt. Umgekehrt sind die Umsätze des Einzelhandels nicht in vollem Umfang mit dem Absatz an private Verbraucher identisch. Als Absatz an Gewerbetreibende sind (allerdings unvollständig) durch die Ausnutzung des Großhandelsprivilegs, wie oben erwähnt, 2 891 Mill. DM ermittelt worden.

Durch die Verlegung des Geschäftssitzes von Warenhäusern

nach Berlin (West) werden die Umsätze des Einzelhandels durch die in den Ländern des Bundesgebiets ermittelten Zahlen nicht mehr vollständig dargestellt. In Tabelle 10 sind daher zur besseren Darstellung der Umsatzentwicklung die Warenhäuser mit Sitz in Berlin (West) dem Einzelhandel des Bundesgebiets hinzugerechnet worden; der Umsatz der Berliner Zweigstellen dieser Firmen ist allerdings in den hinzugerechneten Beträgen enthalten.

Der Umsatz des Einzelhandels in der dargelegten Abgrenzung hat sich im Jahre 1956 mit 12,1 vH stärker erhöht als im Jahre zuvor (11,4 vH). Hierbei liegt die Steigerung des Umsatzes bei den Firmen des Einzelhandels mit Hausrat über, dagegen bei den Firmen des Einzelhandels mit Nahrungsmitteln und auch mit Bekleidung unter dem Durchschnitt. Erheblich größer als bei den Spezialgeschäften ist wiederum die Umsatzsteigerung bei den Warenhäusern. Bei den Firmen mit Sitz im Bundesgebiet haben sich die Umsätze um 17,4 vH, bei den Firmen mit Sitz in Berlin (West) um 20,9 vH, im Durchschnitt also um 18 vH erhöht<sup>1)</sup>. In der Statistik 1956 sind erstmalig die Versandhandelsgeschäfte<sup>2)</sup> gesondert ausgliedert worden; diesem Zweig wurden 27 Firmen mit einem Umsatz von 828 Mill. DM zugeordnet. Davon hatten 22 Unternehmen einen Umsatz von 817 Mill. DM, der sich gegenüber 1955 um 26,3 vH erhöht hat. Die schnelle Entwicklung in diesem Geschäftszweig hat also auch im Jahre 1956 angehalten.

#### c) Sonstige Wirtschaftsbereiche

Die landwirtschaftlichen Umsätze sind in der Statistik 1956 nicht mehr erhoben worden. Von der Landwirtschaft sind nur solche Landwirte (4 900) erfaßt worden, die neben ihren landwirtschaftlichen auch noch gewerbliche Umsätze, nämlich im Umfang von 194 Mill. DM hatten. In den anderen Teilen der Wirtschaftshauptabteilung Land- und Forstwirtschaft und Fischerei ist die Umsatzentwicklung stark unterschiedlich. In der Forstwirtschaft haben sich bei den Pflichtigen, für die auch Vorjahrsangaben vorliegen, die Umsätze merklich (um 8,9 vH) vermindert. Dagegen ist bei den nichtlandwirtschaftlichen Gärtnereien und Tierzuchtbetrieben sowie in der Fischerei die Umsatzsteigerung höher als im Durchschnitt aller Wirtschaftsbereiche.

In dem neben Groß- und Einzelhandel zu unterscheidenden „übrigen“ Handelsgewerbe fällt eine große Zahl der Handelsvertreter unter die Steuerbefreiung der Umsätze unter 8 000 DM. 79 930 solcher Steuerpflichtiger hatten 1955 einen Umsatz von 309 Mill. DM, das waren 7,3 vH des Gesamtumsatzes dieser Gruppe. Diese sind den 1956 erfaßten Handelsvertretern zugeschlagen worden<sup>3)</sup>. Außerdem scheint sich die Zahl der erfaßten Handelsvertreter auch noch um einige „unechte Kleinbetragsfälle“ verringert zu haben, d. h. um diejenigen Steuerpflichtigen, deren Gesamtumsatz über, der steuerpflichtige Teil aber unter 8 000 DM liegt. Bei den auch mit ihren Vorjahrsumsätzen erfaßten Handelsvertretern hat sich der Umsatz um 15,7 vH, d. h. stärker als im Durchschnitt aller Wirtschaftsbereiche und als im Großhandel erhöht. Hierbei ist der erfaßte Umsatzbetrag eine Mischung von vollbesteuerten Provisionsumsätzen und steuerbegünstigten Großhandelslieferungen.

<sup>1)</sup> Zur Bereinigung der Umsätze des Bundesgebiets im Verhältnis zu Berlin (West) und umgekehrt siehe ferner Abschnitt 6, Seite 14. — <sup>2)</sup> Mit warenhausähnlichem Sortiment. — <sup>3)</sup> 79 245 Steuerpflichtige mit 304 Mill. DM Gesamtumsatz.

Tabelle 10: Steuerpflichtige, Umsatz und Steuer im Einzelhandel 1956

Wirtschaftsgliederung	Alle Steuerpflichtigen				Steuerpflichtige mit Angabe des Vorjahresumsatzes			
	Steuerpflichtige 1956	Umsatz		Steuer	Steuerpflichtige	Umsatz	Zunahme des Umsatzes gegenüber Vorjahr 1955 <sup>1)</sup>	
	Anzahl	1955	1956		Anzahl	Mill. DM	vH	
Warenhäuser, Kaufhäuser, Gemischtwarengesch. usw.	27 785	7 721	8 999	333	23 412	8 792	+ 15,1	+ 14,0
Einzelhandel mit Nahrungsmitteln	237 033	18 975	18 595	635	171 147	17 403	+ 9,3	+ 10,3
Bekleidung	89 712	11 123	12 141	456	57 956	11 617	+ 9,2	+ 11,6
Hausrat	41 336	5 268	6 026	221	31 069	5 725	+ 13,5	+ 14,5
übrigen Waren	77 014	5 794	6 465	204	54 048	6 048	+ 11,4	+ 11,2
Maschinen, Fahrzeugen, Kraftstoffen, Brennstoffmaterial	33 058	4 409	5 235	135	26 012	4 959	+ 16,7	+ 13,6
Zusammen	505 938	51 290	57 461	1 984	363 644	54 543	+ 11,4	+ 12,0
dazu: Warenhäuser mit Sitz in Berlin	12	690	974	37		969		20,9
Gesamt	505 950	51 980	58 435	2 021	363 644	55 512	+ 11,4	+ 12,1

<sup>1)</sup> Ergebnisse der UStSt 1955.



Tabelle 11: Steuerpflichtige, Umsatz und Steuer in den Sonstigen Wirtschaftsbereichen 1956

Wirtschaftsgliederung	Alle Steuerpflichtigen				Steuerpflichtige mit Angabe des Vorjahresumsatzes			
	Steuerpflichtige 1956	Umsatz		Steuer	Steuerpflichtige	Umsatz	Zu- (+) bzw. Abnahme (-) des Umsatzes gegenüber Vorjahr 1955 <sup>1)</sup>	
	Anzahl	1955	1956		Anzahl	Mill. DM	vH	
Verlagswesen	3 049	1 617	1 757	50	2 211	1 700	+ 10,7	+ 10,5
Handelsvertretung, Verleih	165 207	4 220	4 527	122	77 655	3 917	+ 16,7	+ 15,7
Banken und Versicherungen	14 346	2 076	2 472	23	10 836	2 349	+ 10,3	+ 20,8
Gaststätten	151 435	8 170	9 057	345	111 144	7 985	+ 11,2	+ 8,8
Friseurgewerbe	53 495	906	1 006	35	31 897	883	+ 13,5	+ 9,5
Übrige Dienstleistungen	90 184	4 150	4 806	134	31 617	3 988	+ 9,6	+ 14,5
Bundesbahn, Bundespost	2	9 649	10 290	2	2	10 290	+ 12,6	+ 6,6
Übriger Verkehr	80 444	8 872	10 467	111	52 686	9 887	+ 22,0	+ 13,6
Öffentliche Verwaltung	10 808	1 588	1 732	27	4 391	1 678	+ 9,6	+ 8,0
Rechtsberatung	41 853	1 478	1 643	59	27 417	1 487	+ 13,6	+ 10,1
Gesundheitswesen	92 078	3 040	3 366	53	65 428	3 184	+ 11,3	+ 11,0
Übriger öffentlicher Dienst	13 942	902	927	14	4 755	818	+ 22,5	+ 4,3
Sonstige Wirtschaftsbereiche zusammen	716 843	46 668	52 050	975	420 139	48 166	+ 13,8	+ 10,9
Forstwirtschaft, Fischerei	31 021	2 248	2 528	44	12 065	2 042	+ 18,8	- 0,9

<sup>1)</sup> Ergebnisse der UStSt 1955.

Die landwirtschaftlichen Darlehnskassen, bei denen Bankgeschäft und Warengeschäft zusammenfallen, sind einheitlich einer besonderen Wirtschaftsklasse zugeordnet. Der bei ihnen ermittelte Umsatz ist, da steuerfreie Bankumsätze nicht in die Statistik einbezogen werden, überwiegend durch die Großhandelslieferungen im Warengeschäft bestimmt.

Im Bereich der Dienstleistungen entfällt der größere Teil der Umsätze auf das Gaststättenwesen. Auch hier fallen zahlreiche Steuerpflichtige unter die Steuerbefreiung der 8 000-DM-Grenze. Bei denjenigen Betrieben des Gaststätten-gewerbes, bei denen auch der Vorjahresumsatz erfaßt ist — das sind durchweg die größeren —, haben sich die Umsätze nur um knapp 9 vH erhöht. Auch im Friseurgewerbe, in dem ebenfalls zahlreiche Steuerpflichtige unter der 8 000-DM-Grenze liegen, hat sich der Umsatz schwächer als im Durchschnitt des Handwerks und des Einzelhandels erhöht. Relativ am stärksten sind die auf die neue 8 000-DM-Grenze zurückzuführenden Ausfälle an Umsatzsteuer im Wohnungswesen. Die Vorauszahlungen auf die Umsatzsteuer im gesamten Dienstleistungsgewerbe belaufen sich auf 51,4 Mill. DM; d. s., obwohl 12,4 vH Umsatz mehr erfaßt sind, knapp 7 vH mehr als im Vorjahr.

Im Wirtschaftsbereich Verkehr fällt der größte Teil der in der Statistik (allerdings unvollständig) erfaßten Umsätze auf Bundesbahn und Bundespost; sie sind in diesem Jahr mit einem Umsatzbetrag von 10,3 Mrd. DM in die Statistik hineingenommen worden. Im Straßenverkehr und in der Schifffahrt ist die Zahl der Unternehmen, die überhaupt und vor allem durch die der Umsatzsteuer nicht unterliegenden Beförderungsumsätze unter die 8 000-DM-Grenze fallen, erheblich. Bei den Unternehmen mit Umsätzen über 8 000 DM ist die Steigerung des Umsatzes gegenüber dem Vorjahr z. T. beachtlich; in der Schifffahrt geht sie stärker über den Durchschnitt aller Wirtschaftsbereiche hinaus.

Im Wirtschaftsbereich „Öffentlicher Dienst“, dem auch die Dienstleistungen im öffentlichen Interesse (insbesondere freie Berufe der Rechtsanwälte, Ärzte usw.) zugeordnet sind, ist ebenfalls eine relativ hohe Zahl von Steuerpflichtigen durch die neue 8 000-DM-Grenze aus der Besteuerung herausgefallen. Die hier gezahlte Umsatzsteuer beschränkt sich daher auf einen Betrag von 154 Mill. DM, der nur um 4,3 vH über dem Vorjahr liegt. Bei den Steuerpflichtigen über 8 000 DM, bei denen auch der Vorjahresumsatz erfaßt ist, liegt die Erhöhung des Umsatzes unter dem Durchschnitt der übrigen Wirtschaftsbereiche.

## 5. Die Umsätze der Aktiengesellschaften

Ebenso wie in den Statistiken der Vorjahre sind auch für 1956 die Aktiengesellschaften mit ihren Umsätzen besonders ausgezählt worden. Dies entspricht der besonderen Bedeutung, die die in der Rechtsform der AG betriebenen größeren und Großunternehmen innerhalb der Gesamtwirtschaft haben. Vor allem sind die Aktiengesellschaften infolge der Publikationspflicht der §§ 131 und 132 des Aktiengesetzes die einzigen

Unternehmen, für die — von den kommunalen Eigenbetrieben abgesehen — zahlreiche Daten der Bilanz und der Aufwand- und Ertragsrechnung vorliegen.

Tabelle 12: Umsätze der Aktiengesellschaften 1956<sup>1)</sup>

Wirtschaftsgliederung	Aktien-gesell-schaften	Umsatz	
		Mill. DM	Anteil am Gesamtumsatz des Wirtschaftsbereiches
			vH
Bergbau	65	10 046	80,3
Steine und Erden	91	1 406	24,7
Energie mit Verkehr	107	5 890	59,7
Eisen- und Stahlindustrie	82	15 228	76,1
NE-Metallindustrie	25	2 172	52,4
Maschinenbau	155	6 330	30,6
Schiffbau	15	1 308	64,2
Bau von Kraftfahrzeugen	20	4 344	45,4
Elektrotechnik	57	4 869	43,0
Übrige Eisen- und Metallverarbeitung	121	2 286	14,4
Mineralölverarbeitung	8	4 286	70,9
Chemische Industrie	107	7 957	53,9
Gummi und Asbestindustrie	24	1 477	63,3
Papierherzeugung	63	1 606	19,3
Textilindustrie	185	4 826	30,3
Ölmühlen- und Margarineindustrie	10	1 722	68,2
Zuckerindustrie	46	1 153	70,0
Brauereien	149	1 451	46,8
Übrige verarbeitende Industrie	278	4 627	10,6
Bauindustrie	38	913	12,4
Industrie zusammen	1 646	83 898	38,6
Handwerk und Sonstiges Produzierendes Gewerbe	10	15	0,0
Großhandel	136	5 869	4,6
Warenhäuser	8	2 210	66,7
Übriger Einzelhandel	26	509	0,9
Eisen- und Straßenbahnen	69	517	68,0
Schifffahrt	54	1 228	32,0
Alle übrigen Wirtschaftszweige	562	1 184	2,4
Gesamt	2 511	95 429	19,0
Dagegen 1955	2 610	84 964	19,0 <sup>2)</sup>

<sup>1)</sup> Ohne die Aktiengesellschaften, deren Umsatz 1956 unter 8 000 DM lag (s. auch Seite 7). — <sup>2)</sup> In vH des vergleichbaren Umsatzes (ohne Landwirtschaft).

In der Statistik 1956 sind 2 511 Gesellschaften mit einem Umsatz von 95,4 Mrd. DM ausgezählt worden. Ihr Anteil am Gesamtumsatz aller Wirtschaftsbereiche beläuft sich daher — ebenso wie 1955 — auf knapp ein Fünftel (19 vH).

In der Industrie ist dieser Anteil mit 38,6 vH erheblich höher. Gegenüber dem Vorjahr hat er etwas zugenommen. Bei den in der Rechtsform der Kapitalgesellschaften geführten Großunternehmen hat sich der Umsatz stärker als in den übrigen Organisationsformen erhöht. Zum Teil hängt das damit zusammen, daß in denjenigen Wirtschaftszweigen, in denen die Umsatzsteigerung über den Durchschnitt der gesamten Industrie hinausgeht, die Aktiengesellschaften einen besonders hohen Anteil haben. Das gilt in erster Linie für die Grundstoff- und Produktionsgüterindustrien; der Anteil der AG am Umsatz stellt sich im Bergbau auf 80,3 vH, in der Eisen- und Stahlindustrie auf 76,1 vH und in der Mineralölverarbeitung auf 70,9 vH.

## 6. Bereinigte Umsätze des Einzelhandels für das Bundesgebiet und Berlin (West)

In Abschnitt 2 (vgl. Seite 9) des vorliegenden Teiles II wurde bereits darauf hingewiesen, daß in der Umsatzsteuerstatistik die Gesamtsummen nur für das Bundesgebiet ohne Berlin (West) dargestellt werden, da für Berlin die Besteuerung zum Teil abweicht. Allerdings bieten die ohne Berlin ermittelten Umsätze für das Bundesgebiet insoweit kein vollständiges Bild, als bei einigen Großunternehmen, insbesondere des Einzelhandels, die Umsätze bundesgebietlicher Zweigstellen in Berlin versteuert und erfaßt werden. Andererseits vermitteln die für Berlin (West) festgestellten Umsätze aus dem gleichen Grunde kein zutreffendes Bild von dem Umfang der in Berlin (West) getätigten Umsätze, deren Entwicklung aus vielen Gründen von Interesse ist. Hinzu kommt, daß im Bundesgebiet Umsätze von Berliner Zweigstellen bundesgebietlicher Unternehmen versteuert und erfaßt werden, die das Ergebnis des Bundesgebietes vergrößern, jedoch in den Berliner Ergebnissen fehlen.

In der Texttabelle 4 wurden daher, um diese Überschneidungen auszuschalten, die Ergebnisse für das Bundesgebiet und für Berlin (West) nach den Wirtschaftshauptbereichen zusammengefaßt. Es ergibt sich hierdurch insbesondere beim Einzelhandel (12,3 vH) eine stärkere Umsatzzunahme als nach den für das Bundesgebiet allein ermittelten Zahlen (12,0 vH). Bei den anderen Wirtschaftshauptbereichen waren entweder keine oder nur geringfügige Abweichungen (um + oder - 0,1 vH) festzustellen. Damit konnte eine bessere Vorstellung vom Gesamtvolumen der Umsätze und von deren Entwicklung gewonnen werden als durch die bisherige gesonderte Betrachtung der Umsätze des Bundesgebietes ohne Berlin (West). Es fehlt jedoch noch die Bereinigung der gesonderten Ergebnisse sowohl des Bundesgebietes als auch von Berlin (West) von den im ersten Absatz genannten Überschneidungen.

Im vorstehenden Abschnitt 4 sind sodann, um für das Bundesgebiet ohne Berlin (West) ein zutreffenderes Gesamtergebnis nachweisen zu können, in Tabelle 10 die Warenhäuser mit Sitz in Berlin (West), bei denen der weitaus größte Teil der Umsätze auf bundesgebietliche Zweigstellen entfällt, dem Einzelhandel des Bundesgebietes hinzugerechnet worden. Dieses Ergebnis ist jedoch insofern noch ungenau, als es einmal die Umsätze der Berliner Zweigstellen dieser Unternehmen mit einbezieht und zum anderen keine Bereinigung für die übrigen Bereiche des Einzelhandels sowie auch keine solche für Berlin (West) enthält. Jedoch ergeben sich auch auf Grund dieser Angaben sowohl für den Einzelhandel insgesamt als auch besonders für die Warenhäuser des Bundesgebietes Abweichungen gegenüber dem bisherigen Bundesergebnis (vgl. Seite 12).

Es besteht darüber hinaus das Bedürfnis, sowohl für das Bundesgebiet als auch für Berlin (West) eine von den angeführten Ungenauigkeiten bereinigte Umsatzbewegung darzustellen. Derartige Überschneidungen kommen, wie ergänzend bemerkt sei, infolge des Charakters der Umsatzbesteuerung als einer Unternehmensbesteuerung auch sonst zwischen den Ländern des Bundesgebietes häufig vor. Sie sind jedoch, soweit es sich um Überschneidungen zwischen den einzelnen Ländern des Bundesgebietes handelt, für dessen Gesamtergebnis ohne Bedeutung. Bei den Ergebnissen für das Bundesgebiet ohne Berlin (West), im Vergleich zu den gesondert ermittelten Ergebnissen für Berlin, kann jedoch ein gegenseitiger Ausgleich nicht erfolgen. Daher ist erstmalig der Versuch unternommen worden, eine Bereinigung dieser Umsätze vorzunehmen, und zwar dergestalt, daß in die Ergebnisse sowohl für Berlin (West) als auch für das Bundesgebiet nur die jeweils dort getätigten Umsätze einbezogen werden. Aus dem Ergebnis für das Bundesgebiet mußten somit die Umsätze Westberliner Zweigstellen von Unternehmen, die im Bundesgebiet versteuert und erfaßt werden, ausgeschieden werden, während in Berlin versteuerte bundesgebietliche Umsätze zugeschlagen wurden. Entsprechend wurde auch für Berlin (West) ein Er-

gebnis ermittelt, das nur die in Berlin (West) getätigten Umsätze enthält.

Solcherart bereinigte Umsätze für das Bundesgebiet und Berlin (West) liegen vorerst nur für Unternehmen des Einzelhandels mit einem Gesamtumsatz von über 1 Mill. DM im Jahr vor. Die Abgrenzung bei den übrigen Gewerbebereichen ist jedoch im Gange, hierüber wird zu einem späteren Zeitpunkt berichtet werden.

Tabelle 13: Bereinigte Umsätze des Einzelhandels für das Bundesgebiet 1955 und 1956  
Vorläufiges Ergebnis  
— in 1 000 DM —

Gewerbekennziffer	Bezeichnung	a) unbereinigt b) bereinigt	Gesamtumsatz		Zunahme in vH
			1955	1956	
64	Einzelhandel insgesamt	a) Differenz b)	51 289 926 + 216 589 51 506 515	57 460 734 + 435 482 57 896 216	+ 12,0  + 12,4

Der Umsatz des gesamten Einzelhandels im Bundesgebiet wird durch Einbeziehung des Saldos zwischen den für Berlin (West) ermittelten bundesgebietlichen und den für das Bundesgebiet festgestellten Berlin-Umsätzen 1956 um rund 435 Mill. DM für 24 Unternehmen nicht unwesentlich erhöht. Es ergibt sich dadurch für das Bundesgebiet eine Steigerung der Einzelhandelsumsätze gegenüber 1955 um 12,4 vH statt 12,0 vH nach dem bisherigen Ergebnis. Die Betrachtung der einzelnen Gewerbeklassen zeigt, daß für die Höhe dieser Abweichung in der Hauptsache die Warenhäuser ausschlaggebend sind, bei denen die neue Steigerung für das Bundesgebiet, und zwar bei der Gesamtzahl der Steuerpflichtigen, wesentlich höher als bisher (2,1 vH) ist<sup>1)</sup>. In den übrigen in Frage kommenden Einzelhandelsklassen sind dagegen beim Ergebnis für das Bundesgebiet durchweg Abzüge vorzunehmen, d. h. im bisherigen Ergebnis für das Bundesgebiet sind mehr Berlin-Umsätze als umgekehrt enthalten, die im bereinigten Ergebnis von Berlin nachgewiesen werden müssen. Diese Abzüge sind aber im allgemeinen geringfügig, so daß die absoluten Beträge und die entsprechenden Umsatzsteigerungen in vH für das Bundesgebiet sich nur unerheblich ändern. Es wäre naheliegend, die vorstehend angegebene Bereinigung auch bei den einzelnen Gewerbeklassen zu verfolgen. Da es sich jeweils nur um wenige Fälle handelt, ist das im Interesse der Wahrung des Steuergeheimnisses jedoch nicht möglich.

Tabelle 14: Bereinigte Umsätze des Einzelhandels für Berlin (West) 1955 und 1956  
Vorläufiges Ergebnis  
— in 1 000 DM —

Gewerbekennziffer	Bezeichnung	a) unbereinigt b) bereinigt	Gesamtumsatz		Zunahme in vH
			1955	1956	
64	Einzelhandel insgesamt	a) Differenz b)	3 310 724 - 216 589 3 094 135	3 898 469 - 435 482 3 462 987	+ 17,8  + 11,9

Ein ähnliches Bild, jedoch mit umgekehrten Vorzeichen, vermittelt die Tabelle 14 mit den bereinigten Umsätzen des Einzelhandels für Berlin (West). Während für den gesamten Einzelhandel bisher eine Steigerung 1956 gegenüber 1955 um 17,8 vH nachgewiesen wurde, sind es nach durchgeführter Bereinigung nur noch 11,9 vH, d. h., der Umsatzanstieg ist geringer als im Bundesgebiet. Bei den Warenhäusern, die bisher eine Umsatzsteigerung um 41,1 vH nachwiesen, ist diese jetzt erheblich reduziert. Bei den übrigen Gewerbebezügen sind die Änderungen dagegen, ebenso wie bei den entsprechenden Ergebnissen des Bundesgebietes, verhältnismäßig gering.

<sup>1)</sup> Die geringe Umsatzzunahme bei den Gesamtergebnissen für die Warenhäuser (dagegen Steuerpflichtige mit Vorjahresumsätzen + 17,4 vH) erklärt sich durch Umsetzungen von diesen zur neugebildeten Einzelhandelsklasse für Versandgeschäfte (mit warenhausähnlichem Sortiment).

### III. Die Umsätze nach Umsatzgrößenklassen

Bei der Umsatzsteuerstatistik 1956, die auf den monatlichen oder vierteljährlichen Umsatzsteuer-Voranmeldungen der Steuerpflichtigen beruht, wurden die Umsätze ebenso wie bei den Erhebungen der beiden Vorjahre nach Größenklassen gegliedert. Die Ergebnisse haben dadurch an Erkenntniswert gewonnen, daß der hohe Umsatzteil, der auf die großen Unternehmen entfällt, nun weiter als bisher aufgegliedert wurde. Firmen mit Umsätzen von 10 Mill. DM bis 1 Mrd. DM, die im Vorjahr noch zusammengefaßt waren, werden jetzt nach vier Größenklassen nachgewiesen. Eine Änderung des Verfahrens trat weiter insofern ein, als die Steuerpflichtigen mit sehr kleinen Umsätzen, und zwar bis zum Betrag von 8 000 DM, auf Grund der 1956 eingeführten steuerlichen Freigrenze nicht mehr erfaßt wurden. Diese Steuerpflichtigen sind nach dem Stand, der für 1955 ermittelt wurde, nahezu unverändert in die Statistik eingegliedert worden, um zu erreichen, daß die Ergebnisse auch mit den Vorjahren in den verschiedenen Wirtschaftsbereichen annähernd vergleichbar sind). Die Umsatzrelationen werden bei dem wohl nach wie vor niedrigen Umsatzanteil dieser Steuerpflichtigen kaum berührt. Lediglich bei der Zahl der Unternehmen kann etwas ins Gewicht fallen, daß inzwischen Steuerpflichtige auf Grund gestiegener Umsätze in darüberliegende Größenklassen aufgerückt oder infolge Betriebstillegung ganz ausgeschieden sind in der Statistik aber noch mit den Angaben für das Vorjahr erscheinen.

Die Umsatzentwicklung der letzten Jahre hat in der Schichtung der Unternehmen nach der Umsatzhöhe deutliche Änderungen hervorgerufen. Insgesamt gesehen zeigt sich einmal, daß die Zahl der Steuerpflichtigen mit Umsätzen bis etwa 20 000 DM fortgesetzt abnahm und auch in der Grö-

ßenklasse bis 50 000 DM 1956 ein Rückgang eintrat, während andererseits die Zahl der Unternehmen, die höhere Umsätze erzielten, seit 1954 stieg. Der verminderte Anteil von Klein- und Kleinstbetrieben beruht darauf, daß diese zum Teil in die Größenklassen mit höheren Umsätzen aufrückten. Eine gewisse Anzahl dürfte außerdem ganz ausgeschieden sein. Gleichzeitig mit dem Aufrücken der Steuerpflichtigen in höhere Umsatzgruppen macht sich ein weiterer Faktor, das zunehmende Gewicht der Großbetriebe, geltend. Obwohl die Zahl der Steuerpflichtigen mit Umsätzen über 50 000 DM und bis 2 Mill. DM erheblich zugenommen hat, ist deren Anteil am Umsatz — ebenso wie derjenige der kleineren Betriebe — noch zurückgegangen. Bei den einzelnen Wirtschaftsbereichen treten diese Tendenzen, wie noch ausgeführt wird, in unterschiedlicher Weise auf.

#### 1. Gliederung in den Wirtschaftshauptabteilungen

Im Produzierenden Gewerbe, auf das mit rund 777 000 Unternehmen 36 vH der in der Statistik insgesamt erfaßten Steuerpflichtigen und mit 262,5 Mrd. DM 52 vH des erfaßten Umsatzes entfallen, sind die Industrie, das Handwerk<sup>1)</sup> und das weder industrielle noch handwerkliche Kleingewerbe enthalten. Die Angaben über die Umsatzstruktur der einzelnen Gewerbegebiete im letzten Abschnitt zeigen, daß in einigen typisch kleingewerblichen Wirtschaftszweigen der Schwerpunkt der Schichtung in den unteren Umsatzstufen liegt. Desgleichen ist in diesem Wirtschaftsbereich auch eine größere Anzahl von Gewerbegebieten mit überwiegend mittelbetrieblichem Einschlag vertreten. Das Gesamtbild zeigt, daß die weitaus größte Zahl der Unternehmen den unteren und mittleren Größenklassen angehört, das Schergewicht der Gliederung in dieser Hinsicht eindeutig bei Steuerpflichtigen mit Umsätzen bis etwa 100 000 DM liegt. Andererseits entfällt auf diese Unternehmen wegen des starken Gewichtes der industriellen Großbetriebe ein relativ kleiner Teil des Umsatzes. Allein die Unternehmen der Gruppe mit über 10 Mill. DM Umsatz (2 914 Firmen) bestritten 1956 55 vH der Umsätze des Produzierenden Gewerbes. Bei der großen Zahl der Kleinstbetriebe — über ein Drittel der Unternehmen entfällt auf die Umsatzgruppe bis 10 000 DM — ist allerdings hier wie auch ähnlich in anderen Wirtschaftsbereichen zu berücksichtigen, daß diese großenteils keine „Vollbetriebe“ darstellen. Soweit es sich bei diesen Firmen nicht um solche mit Jahresteilumsätzen handelt, wie bei Gründungen oder Löschungen im Laufe des Jahres, sind die hier ermittelten Umsätze meist nur nebenbetrieblicher Art und mit Erwerbstätigkeit aus Landwirtschaft oder nicht-selbständiger Arbeit u. a. verbunden.

Die gegenüber dem Vorjahr nun aufgegliederte Schicht der Unternehmen mit Umsätzen über 10 Mill. DM zeigt, daß von dem Gesamtumsatz des Produzierenden Gewerbes 10 vH auf Firmen mit Umsätzen von 10 bis 25 Mill. DM entfielen, ferner 16 vH auf solche mit 25 bis 100 Mill. DM Umsatz und 9 vH auf Unternehmen der Gruppe von 100 bis 250 Mill. DM. Der Restteil des Umsatzes (20 vH) wurde von Firmen bestritten, die Umsätze über 250 Mill. DM erzielten. Unter diesen befanden sich 14 „Umsatzmilliardäre“ mit einem Anteil von 7,6 vH.

Vergleicht man das Gesamtbild, das dieser Wirtschaftsbereich nach der Erhebung für 1956 zeigt, mit dem für 1954, so zeichnen sich folgende Veränderungen ab. Die Zahl der Kleinbetriebe mit Umsätzen bis 50 000 DM hat sich in dieser Zeit von rund 543 000 auf rund 498 000, das heißt von 69 vH auf 64 vH vermindert. Ihr Umsatzanteil ist ebenfalls gesunken (von 3,7 vH auf 2,6 vH). Zugenommen haben die Unternehmen dagegen in allen folgenden Größenklassen. Bei

Tabelle 15: Die Steuerpflichtigen und ihr Umsatz 1954 bis 1956 nach Umsatzgrößenklassen

Umsatzgrößenklassen von ... bis unter ... DM	Steuerpflichtige <sup>1)</sup>			Umsatz <sup>2)</sup>		
	1956	1955	1954	1956	1955	1954
	Anzahl			Mill. DM		
bis 8 000 <sup>3)</sup>	617 442	623 752	761 780	2 131	2 138	3 122
8 000 — 10 000	77 136	88 025	693	693	791	4 476
10 000 — 20 000	287 230	302 568	4 190	4 190	4 374	14 413
20 000 — 50 000	443 810	444 272	14 649	14 649	14 501	20 186
50 000 — 80 000	222 552	214 412	14 163	14 163	13 583	31 912
80 000 — 100 000	91 486	88 007	8 191	8 191	7 861	24 124
100 000 — 250 000	250 292	231 550	38 492	38 492	35 273	25 976
250 000 — 500 000	85 489	76 649	29 656	29 656	26 612	
500 000 — 1 Mill.	45 004	41 638	31 410	31 410	29 102	
1 Mill. — 2 Mill.	25 468	23 263	35 415	35 415	32 362	
2 Mill. — 5 Mill.	16 296	14 783	49 975	49 975	44 431	
5 Mill. — 10 Mill.	5 386	4 826	37 440	37 440	33 219	
10 Mill. — 25 Mill.	2 958		44 932	44 932		
25 Mill. — 100 Mill.	1 455		65 851	65 851		
100 Mill. — 250 Mill.	234	4 242	35 493	35 493	177 612	262 582
250 Mill. — 1 Milliarde	118		52 480	52 480		
1 Milliarde u. mehr	22	17	38 071	38 071	28 486	
Zusammen	2 172 378	2 158 004	2 153 148	503 232	450 347	386 791
vH						
bis 8 000 <sup>3)</sup>	28,4	28,9	35,4	0,4	0,5	0,8
8 000 — 10 000	3,6	4,1	0,1	0,1	0,2	1,2
10 000 — 20 000	13,2	14,0	14,4	0,8	1,0	3,7
20 000 — 50 000	20,4	20,6	20,5	2,9	3,2	5,2
50 000 — 80 000	10,2	9,9	13,2	2,8	3,0	8,3
80 000 — 100 000	4,2	4,1	9,7	1,6	1,7	6,2
100 000 — 250 000	11,5	10,7	9,7	7,7	7,8	6,7
250 000 — 500 000	3,9	3,6	3,2	5,9	5,9	
500 000 — 1 Mill.	2,1	1,9	1,7	6,2	6,5	
1 Mill. — 2 Mill.	1,2	1,1	7,0	7,0	7,2	
2 Mill. — 5 Mill.	0,8	0,7	9,9	9,9	9,9	
5 Mill. — 10 Mill.	0,2	0,2	7,4	7,4	7,4	
10 Mill. — 25 Mill.	0,1		8,9	8,9		
25 Mill. — 100 Mill.	0,1		13,1	13,1		
100 Mill. — 250 Mill.	0,0	0,2	7,1	7,1	39,4	67,9
250 Mill. — 1 Milliarde	0,0					
1 Milliarde u. mehr	0,0	0,0		10,5	6,3	
Zusammen	100	100	100	100	100	100

<sup>1)</sup> Ohne die Angaben der Wirtschaftsbereiche 01, 02 und 09 der Arbeitsstätten-systematik; 1956 in diesen Bereichen nur Restumsätze (gewerbliche Umsätze von Unternehmen mit Schwerpunkt Landwirtschaft) enthalten. — <sup>2)</sup> Schätzung; die Angaben beruhen auf der Erhebung für 1955.

<sup>3)</sup> In die Handwerksrolle eingetragene Unternehmen.

Tabelle 16: Steuerpflichtige und Umsatz im Produzierenden Gewerbe, Großhandel und Einzelhandel nach Umsatzgrößenklassen

Umsatzgrößen- klassen von . . . bis unter . . . DM	Steuerpflichtige			Umsatz		
	1956	1955	1954	1956	1955	1954
	Anzahl			Mill. DM		
Produzierendes Gewerbe <sup>1)</sup>						
bis 8 000 <sup>2)</sup>	238 937	241 593	299 261	791	797	1 172
8 000—10 000	27 365	31 023		246	279	
10 000—20 000	92 921	100 421	104 578	1 350	1 443	1 509
20 000—50 000	139 199	140 792	139 542	4 582	4 589	4 555
50 000—80 000	73 292	71 433		4 678	4 545	
80 000—100 000	31 451	30 820	96 353	2 817	2 751	6 862
100 000—250 000	93 456	86 933	78 164	14 492	13 375	12 049
250 000—500 000	35 083	31 897	29 017	12 229	11 114	10 097
500 000—1 Mill.	19 475	18 266	16 215	13 655	12 802	11 356
1 Mill.—2 Mill.	11 815	11 029		16 510	15 504	
2 Mill.—5 Mill.	8 317	7 634		25 633	23 425	
5 Mill.—10 Mill.	3 044	2 754		21 248	19 113	
10 Mill.—25 Mill.	1 769		21 064	26 883		153 065
25 Mill.—100 Mill.	899			40 697		
100 Mill.—250 Mill.	157	2 658		23 730	126 564	
250 Mill. u. mehr	89			52 945		
Zusammen . . . . .	777 269	777 253	784 194	262 485	236 301	200 665
Großhandel						
bis 8 000 <sup>2)</sup>	11 863	12 030		47	47	
8 000—10 000	2 314	2 529	14 464	21	23	72
10 000—20 000	9 876	10 444	10 930	145	154	161
20 000—50 000	18 409	19 360	21 299	626	652	719
50 000—80 000	12 630	13 135		815	842	
80 000—100 000	6 725	6 894	21 254	603	616	1 548
100 000—250 000	28 651	28 785	29 168	4 678	4 653	4 697
250 000—500 000	18 995	18 220	18 007	6 767	6 472	6 382
500 000—1 Mill.	14 081	13 444	12 649	9 928	9 483	8 929
1 Mill.—2 Mill.	8 960	8 230		12 507	11 417	
2 Mill.—5 Mill.	5 693	5 168		17 383	15 165	
5 Mill.—10 Mill.	1 702	1 517		11 745	10 278	
10 Mill.—25 Mill.	869		14 111	13 173		76 171
25 Mill.—100 Mill.	409			18 561		
100 Mill.—250 Mill.	62	1 196		9 286	54 037	
250 Mill. u. mehr	38			22 420		
Zusammen . . . . .	141 277	140 952	141 882	128 708	113 840	98 679
Einzelhandel						
bis 8 000 <sup>2)</sup>	106 545	107 373	131 892	366	353	543
8 000—10 000	13 046	14 931		117	134	
10 000—20 000	53 303	57 906	62 250	785	853	914
20 000—50 000	109 934	115 552	121 473	3 724	3 871	4 087
50 000—80 000	72 047	72 022		4 610	4 575	
80 000—100 000	32 558	31 827	102 766	2 916	2 846	7 333
100 000—250 000	86 281	78 939	71 914	13 060	11 765	10 714
250 000—500 000	20 905	17 558	15 101	7 050	5 921	5 083
500 000—1 Mill.	6 872	5 868	5 001	4 679	4 015	3 403
1 Mill.—2 Mill.	2 688	2 285		3 673	3 103	
2 Mill.—5 Mill.	1 206	1 043		3 646	3 158	
5 Mill.—10 Mill.	309	258		2 147	1 774	13 994
10 Mill.—25 Mill.	164		3 054	2 507		
25 Mill.—100 Mill.	66			3 051		
100 Mill.—250 Mill.	5	202		833	8 923	
250 Mill. u. mehr	9			4 295		
Zusammen . . . . .	505 938	505 764	513 451	57 461	51 290	46 072

<sup>1)</sup> Enthält das gesamte Produzierende Gewerbe: Industrie, Handwerk und Sonstiges Produzierendes Gewerbe. — <sup>2)</sup> Schätzung; die Angaben beruhen auf der Erhebung für 1955.

einer im ganzen Produzierenden Gewerbe nur wenig veränderten Zahl von Steuerpflichtigen ist absolut besonders die Zahl der Firmen mit 100 000 bis 250 000 DM Umsatz gestiegen. Die Zunahme in den oberen Umsatzgruppen ist hauptsächlich das Ergebnis des Aufrückens der Unternehmen. Bei den Firmen bis 50 000 DM Umsatz ist auch der für 1956 ermittelte Umsatzbetrag absolut niedriger als in den Vorjahren. Die Unternehmen, die den darüber liegenden Umsatzstufen angehören, haben zwar alle höhere Entgelte vereinbart, der Anteil am Gesamtumsatz des Produzierenden Gewerbes ist aber bis zu den Firmen mit 5 Mill. DM Umsatz geringer gewesen. Erst bei Unternehmen mit 5 bis 10 Mill. DM Umsatz erreicht dieser 1956 den Stand des Vorjahres. Die Unternehmen, die Entgelte über 10 Mill. DM erzielten, konnten ihren Anteil etwas steigern.

Der Großhandel steht zwar hinsichtlich der Zahl der erfaßten Unternehmen hinter den anderen Wirtschaftsbereichen weit zurück, hinsichtlich des Umsatzes aber an zweiter Stelle. Es wurden 1956 rund 141 000 Großhandlungen gezählt mit einem Umsatz von rund 129 Mrd. DM. Der relativ hohe Wareneinsatz bei dieser Erwerbstätigkeit bringt es mit sich, daß die Unternehmen nicht entfernt so massiert in den untersten Umsatzgruppen auftreten wie im Produzierenden Gewerbe, wo u. a. die kleingewerblichen Reparaturbetriebe mit geringem Materialeinsatz ins Gewicht fallen. Die Grenze, von

der ab eine Großhandlung als Vollbetrieb anzusehen ist, dürfte hier bei einem Umsatz von 50 000 DM liegen<sup>3)</sup>. Von den in diesem Wirtschaftsbereich insgesamt erfaßten Unternehmen bleiben mithin 30 vH unter dieser Grenze. Relativ stark sind andererseits die nächstfolgenden Größenklassen besetzt, besonders diejenigen mit Umsätzen von 50 000 bis 250 000 DM (ein Drittel der Großhandlungen) und mit Umsätzen von 250 000 bis 1 Mill. DM (23 vH). Auch auf Unternehmen mit Millionenumsätzen entfällt im Vergleich zum Produzierenden Gewerbe ein erheblicher Teil der Steuerpflichtigen (13 vH).

Die Verteilung der Umsätze auf die Größenklassen weist entsprechend eine größere Häufung bei Unternehmen ab 250 000 DM Umsatz und besonders bei solchen mit 1 bis 5 Mill. DM Umsatz auf. Auf die Firmen mit Millionenumsätzen entfällt im ganzen ein etwas größerer Anteil als im Produzierenden Gewerbe, der Anteil der Großfirmen mit über 25 Mill. DM ist dabei jedoch geringer. Das gilt auch für die wenigen Unternehmen mit Milliardenumsätzen, von denen 6 vH des Großhandelsumsatzes bestritten wurden.

Die für Unternehmen mit Umsätzen über 10 Mill. DM vorliegende Gruppierung zeigt, wie sich dieser Block des Großhandelsumsatzes (1956 = 49 vH) aufteilt. Mit einem Anteil von 14 vH sind hierbei Firmen, die Umsätze von 25 bis 100 Mill. DM erzielten, beteiligt.

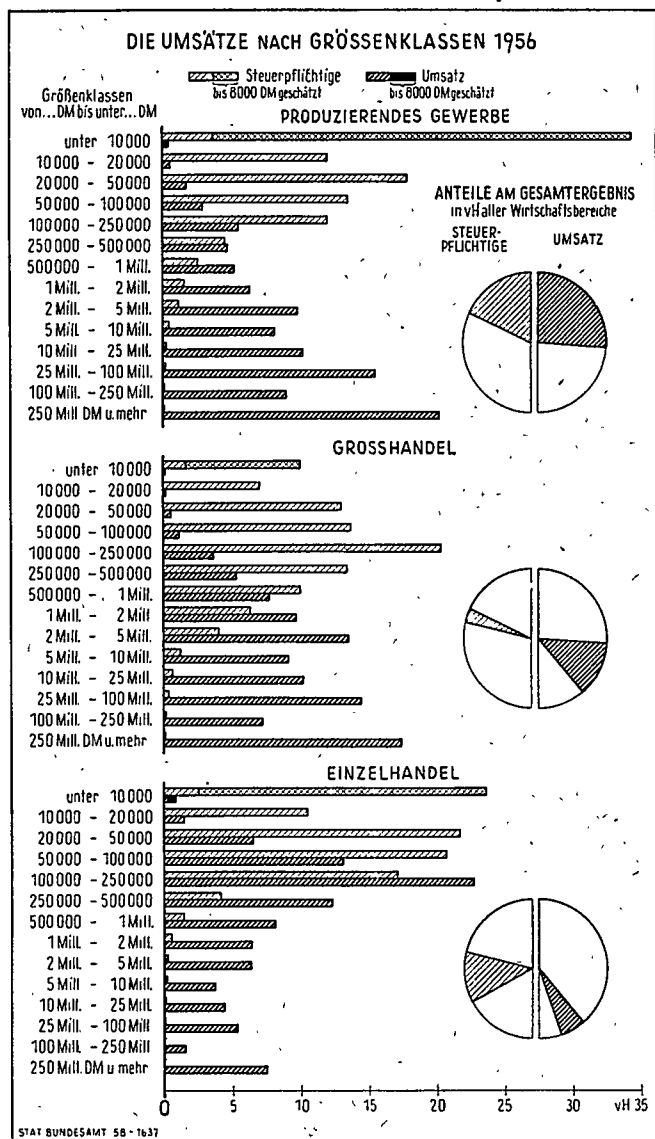
Auch im Großhandel hat sich die Schichtung der Unternehmen nach der Umsatzhöhe zwischen 1954 und 1956 verändert. Firmen, die Umsätze bis 250 000 DM erzielten, sind in geringerer Anzahl und mit niedrigerem Umsatz nachgewiesen. In den Gruppen mit über 250 000 DM Umsatz wurden zwar mehr Steuerpflichtige und höhere Umsätze erfaßt, wegen des relativ stärkeren Anwachsens der Umsätze bei Großfirmen zeigt sich aber erst von den Unternehmen ab 2 Mill. DM Umsatz auch eine anteilige Zunahme des Umsatzes. Während die Zahl der Unternehmen mit Umsätzen ab 250 000 DM auch anteilig seit 1954 gestiegen ist, weisen die Umsätze bei Firmen bis zu 2 Mill. DM Jahresentgelten einen Rückgang des Anteils am Gesamtumsatz des Großhandels auf. Gestiegen ist dagegen besonders der Anteil der Firmen ab 10 Mill. DM Umsatz.

Der Einzelhandel, der 23 vH der in der Statistik erfaßten Steuerpflichtigen (rund 506 000) und 11 vH der Umsätze (57,5 Mrd. DM) auf sich vereinigt, zeigt eine ähnliche Konzentration der Unternehmen in den unteren Größenklassen wie das Produzierende Gewerbe. Die Umsätze sind andererseits stärker als dort in den Gruppen der kleineren bis mittleren Betriebe massiert. Ein Drittel der Einzelhandlungen entfällt auf Kleinstbetriebe (bis 20 000 DM Umsatz). Bei Geschäften bis zu dieser Grenze dürfte es sich größtenteils wiederum um „Minderbetriebe“ handeln, die ebenso wie im Produzierenden Gewerbe und im Großhandel — wenn auch dort in anderer Abstufung — weder eine volle Beschäftigung noch ausreichende Erwerbsgrundlage für eine Person bieten<sup>4)</sup>. Der Hauptteil der Unternehmen des Einzelhandels, und zwar rund 60 vH, entfällt auf Geschäfte, die Umsätze zwischen 20 000 und 250 000 DM erzielten. Diese Kleinbetriebe vereinigten rund 42 vH des Umsatzes auf sich. Bei den Mittelbetrieben, deren Umsatzgrenze bei 2 Mill. DM liegen dürfte, ist der Unterschied schon größer. Geschäfte mit Umsätzen von 250 000 bis 2 Mill. DM haben an der Zahl der Einzelhandlungen einen Anteil von 6 vH, am Umsatz aber einen Anteil von 27 vH. Auf die Firmen mit höherem Umsatz, deren Zahl klein ist, entfallen andererseits rund 29 vH der Umsätze des Einzelhandels. Die erstmals vorgenommene Gliederung der Großfirmen ab 10 Mill. DM zeigt u. a., daß in diesem Block, der rund 19 vH des Einzelhandelsumsatzes umfaßt, 7,5 vH des Umsatzes von neun Unternehmen (Warenhäuser und Versandgeschäfte) bestritten werden, die jeweils über 250 Mill. DM umgesetzt haben.

Bei dem Vergleich mit den Vorjahren ist, ebenso wie in den anderen Wirtschaftsbereichen, ein Hinaufwandern der Steuerpflichtigen in höhere Größenklassen festzustellen. Ein

<sup>3)</sup> Vgl. Pötschke: „Die Minderbetriebe des Groß- und Einzelhandels“, Mitteilungen des Instituts für Handelsforschung, Köln, Juli 1957.

erheblicher Teil besonders von Kleinbetrieben ist daneben seit 1954 ganz ausgeschieden. Firmen der Umsatzgruppen bis 50 000 DM sind in geringerer Zahl und mit niedrigerem Umsatz nachgewiesen. Eine erhebliche Zunahme ist dagegen besonders bei Einzelhandlungen mit Umsätzen von 100 000 bis 500 000 DM festzustellen. Auf Unternehmen mit Umsätzen über 1 Mill. DM entfielen 1954 33 vH, 1956 dagegen 35 vH des Umsatzes aller Einzelhandlungen.



## 2. Gruppierung nach klein-, mittel- und großbetrieblichen Branchen

Von der Umsatzstruktur, die sich für die Hauptbereiche der Wirtschaft ergibt, weicht die Schichtung in den einzelnen Wirtschaftszweigen zum Teil erheblich ab. Stellt man für die verschiedenen Branchen die Umsatzspanne fest, innerhalb der sich der Hauptteil der Umsätze massiert, so zeigt sich, welche Betriebsgröße — am Umsatz gemessen — jeweils vorherrscht. Von den Branchen mit überwiegend kleinbetrieblichem Einschlag heben sich dabei diejenigen mittel- oder großbetrieblicher Art ab.

Im Produzierenden Gewerbe stehen am Anfang der Reihe, die mit Branchen vorherrschender Einmannbetriebe beginnt und mit solchen ausschließlich großbetrieblicher Zusammensetzung endet, einige Gewerbearten, in denen der Umsatz relativ gering ist, weil dieser oft nahezu ganz Arbeitsentgelt darstellt. Hierzu zählt u. a. das Schuhreparaturgewerbe und das Schornsteinfegergewerbe. Branchen, deren Schwergewicht bereits in eine etwas höhere Umsatzgrenze fällt, sind die Schmiede und Maler, ferner Schlosser, Zimme-

rer, Dachdecker, Klempner und Elektroinstallateure. Die beiden großen Nahrungsmittelgewerbe, Bäckerei und Fleischerei, sind mit ihren hohen Umsätzen (10,8 Mrd. DM) Hauptvertreter klein- und mittelbetrieblicher Gliederung. Die Umsätze dieser Gewerbetreibenden liegen hauptsächlich zwischen 100 000 und 500 000 DM. Als Branchen, deren Schwergewicht bereits zum Teil bei Firmen mit Mill.-Umsätzen liegt, folgen besonders das Kraftfahrzeug-Reparatur- und das Elektroreparaturgewerbe sowie der Hoch- und Ingenieurbau. Als nächste Gruppe (mit Umsätzen zwischen 250 000 DM und 5 Mill. DM) sind besonders die Wirtschaftszweige der Steine und Erden, und zwar Ziegeleien, Herstellung künstlicher Steinerzeugnisse und Gewinnung von Natursteinen sowie die Säge- und Hobelwerke zu nennen. Gewerbearten, deren Hauptgewicht schon ausschließlich bei Unternehmen mit Mill.-Umsätzen liegt, und zwar solchen von 1 bis 10 Mill. DM, sind vor allem einige wichtige Zweige der Konsumgütererzeugung, wie Milchverwertung, Herstellung von Oberbekleidung, von Wirk- und Strickwaren, von Möbeln und von Schneidwaren. Ferner fällt der Tiefbau in diese Gruppe. Im Vergleich zu den bisher genannten Gewerbearten mit noch weitgehender mittelbetrieblicher Umsatzstruktur weisen die folgenden zunehmend großbetrieblichen Einschlag auf. Das gilt zunächst für die Herstellung von Schuhen, das Druckergewerbe und für Brauereien (2 bis 25 Mill. DM). Von der Investitionsgüterherstellung gehört die Stahlverformung hierzu. Umsätze bis zur Grenze von 100 Mill. DM geben im Allgemeinen Maschinenbau den Ausschlag, der mit rund 20 Mrd. DM am Gesamtumsatz des Produzierenden Gewerbes stark beteiligt ist. Zu derselben Branchengruppe rechnen auch die Kaltwalzwerke und von der Konsumgütererzeugung das Mühlen- und Zuckerindustrie, Spinnereien, Spinnwebereien und die Papiererzeugung. Schon fast bis an die Obergrenze der Großbetriebe, das heißt bis zu Umsätzen von 250 Mill. DM, reicht der Hauptteil der Umsätze bei der Allgemeinen Elektrotechnik, der Elektrizitätsversorgung, bei Walzwerken, im Schiffbau und in der Allgemeinen Chemie, ferner in der Margarineindustrie und im Süßwarengewerbe. In der Branchengruppe mit Großbetrieben der obersten Schicht, die Umsätze von überwiegend 250 Mill. DM und mehr erzielen, treten schließlich besonders der Steinkohlenbergbau, die Hochofen-, Stahl- und Walzwerke, NE-Metallhütten, Erdölgewinnung und -verarbeitung, ferner der Kraftfahrzeugbau und die Zigarettenindustrie hervor.

Der Großhandel weist Gewerbegebiete, in denen der Hauptteil der Umsätze bei Unternehmen mit so niedrigen Umsätzen liegt wie zum Teil im Produzierenden Gewerbe, nicht auf. Einige Branchen, deren Umsätze überwiegend in der Spanne von 100 000 bis 1 Mill. DM liegen, bilden die unterste Gruppe. Hierzu zählen besonders der Großhandel mit Vieh und Geflügel sowie mit Wein und Spirituosen. Zur nächsten Gruppe gehören der Tabakwaren- und der Papierwarenhandel. Hier liegen die Umsätze hauptsächlich zwischen 0,25 Mill. und 2 Mill. DM. In relativ zahlreichen Branchen liegt der Hauptteil der Umsätze zwischen 0,5 Mill. und 5 Mill. DM. Die wichtigsten hierunter fallenden Wirtschaftszweige sind der Handel mit Steinen und Erden, mit Holz und Holzhalbwerten, mit Obst und Gemüse sowie mit Molkereierzeugnissen. Die nächste Schicht, die sich bei der Gruppierung der Branchen nach vorherrschender Umsatzhöhe ergibt, weist Unternehmen mit Umsätzen von überwiegend 0,5 Mill. bis 10 Mill. DM auf. In erster Linie ist hier der Handel mit Eisen-, Stahl-, Blech- und Metallwaren zu nennen. Dann fallen u. a. der Handel mit Textilien, mit Beleuchtungsgegenständen sowie mit Büchern und Zeitschriften hierunter. Eine weiter erhöhte Umsatzstufe ist bei dem Großhandel mit Nahrungs- und Genussmitteln, dem Großhandel mit Maschinen und dem Ausfuhrhandel mit Fertigwaren gegeben (Hauptteil der Umsätze zwischen 1 bis 25 Mill. DM).

Am oberen Ende der Reihe sind schließlich noch drei Branchengruppen zu unterscheiden. Die erste umfaßt Zweige, deren Umsätze hauptsächlich zwischen 5 und 100 Mill. DM liegen. Hier sind besonders einige Arten des Ein- und Ausfuhrhandels vertreten (Allgemeiner Ein- und Ausfuhrhandel, Einfuhrhandel mit Rohstoffen und Halbwerten, Ein- und Aus-

Tabelle 17: Branchengruppen nach der Größengliederung des Hauptteils der Umsätze

Produzierendes Gewerbe Ausgewählte Gewerbearten	Insgesamt <sup>1)</sup>		Vorherrschende Größenklassen				
	Steuer- pflichtige	Gesamt- umsatz	von . . . bis . . . DM	Steuerpflichtige		Umsatz	
	Anzahl	Mill. DM		Anzahl	vH	Mill. DM	vH
Schuhreparatur . . . . .	39 982	346,3	bis unter 50 000	36 326	90,9	185,4	53,5
Schornsteinfeger . . . . .	4 047	99,2	20 000 — 50 000	3 451	85,3	90,9	90,7
Schmiederei . . . . .	23 303	508,9	10 000 — 100 000	10 223	43,9	300,8	59,1
Malerei . . . . .	47 573	1 624,6	10 000 — 100 000	27 427	57,7	854,9	52,6
Alle übrigen <sup>2)</sup> . . . . .	12 809	279,2	bis 100 000	8 254	64,4	150,7	54,0
Zusammen . . . . .	127 694	2 858,2	bis 100 000	85 681	67,1	1 582,7	55,4
Zimmerei und Ingenieurholzbau . . . . .	12 549	687,8	20 000 — 250 000	6 116	48,7	437,9	63,7
Schlosserei . . . . .	12 859	812,2	50 000 — 250 000	3 979	30,9	404,9	50,0
Klempnerei, Gas- und Wasserinstallation . . . . .	19 761	1 637,0	50 000 — 250 000	8 068	40,8	848,5	51,8
Alle übrigen <sup>2)</sup> . . . . .	69 214	4 796,3	20 000 — 250 000	30 455	44,0	2 881,8	60,1
Zusammen . . . . .	114 383	7 933,3	20 000 — 250 000	48 618	42,5	4 573,1	57,6
Bau- und Möbeltischlerei . . . . .	52 527	2 472,4	50 000 — 500 000	13 279	25,3	1 543,0	62,4
Bäckerei ohne Gastwirtschaft . . . . .	49 336	4 184,6	100 000 — 500 000	13 163	26,7	2 144,1	51,2
Fleischerei ohne Gastwirtschaft . . . . .	37 373	6 618,1	100 000 — 500 000	19 619	52,5	4 068,8	61,5
Alle übrigen <sup>2)</sup> . . . . .	29 699	1 665,3	20 000 — 500 000	5 977	20,1	929,7	55,8
Zusammen . . . . .	168 935	14 940,4	20 000 — 500 000	52 038	30,8	8 685,6	58,1
Kraftfahrzeug-Reparaturwerkstätten . . . . .	9 923	917,4	250 000 — 1 Mill.	1 989	20,0	492,2	53,7
Hoch- und Ingenieurbau . . . . .	28 185	6 393,2	250 000 — 2 Mill.	5 636	20,0	4 056,9	63,5
Alle übrigen <sup>2)</sup> . . . . .	24 459	3 020,0	50 000 — 2 Mill.	5 954	24,3	1 689,3	55,9
Zusammen . . . . .	62 567	10 330,6	50 000 — 2 Mill.	13 579	21,7	6 238,4	60,4
Herstellung von Ziegelei- und anderen grobkeramischen Erzeugnissen . . . . .	1 793	1 481,9	250 000 — 5 Mill.	945	52,7	842,5	56,9
Säge- und Hobelwerke . . . . .	9 412	2 458,5	250 000 — 5 Mill.	2 017	21,4	1 536,0	62,5
Kombinierter Hoch- und Tiefbau . . . . .	4 995	4 418,0	250 000 — 5 Mill.	2 327	46,6	2 112,1	50,0
Alle übrigen <sup>2)</sup> . . . . .	53 517	12 089,0	100 000 — 5 Mill.	6 682	12,5	6 706,9	55,5
Zusammen . . . . .	69 717	20 447,4	100 000 — 5 Mill.	11 971	17,2	11 197,5	54,8
Herstellung von Oberbekleidung . . . . .	91 055	4 252,9	500 000 — 10 Mill.	1 098	1,2	2 143,5	50,4
Herstellung von Möbeln . . . . .	4 129	2 710,4	1 Mill. — 10 Mill.	634	15,4	1 603,1	59,1
Herstellung von Blechwaren . . . . .	2 077	2 405,1	1 Mill. — 10 Mill.	407	19,6	1 253,2	52,1
Milchverwertung . . . . .	5 457	5 286,7	1 Mill. — 10 Mill.	1 046	19,2	2 738,4	51,8
Alle übrigen <sup>2)</sup> . . . . .	42 138	14 547,1	100 000 — 1 Mill.	3 947	9,4	8 145,7	56,0
Zusammen . . . . .	144 856	29 202,2	100 000 — 10 Mill.	7 132	4,9	15 883,9	54,4
Buch-, Flach- und Tiefdruckerei . . . . .	7 879	3 325,0	1 Mill. — 25 Mill.	561	7,1	1 891,2	56,9
Herstellung von Schuhen . . . . .	2 013	1 758,1	1 Mill. — 25 Mill.	301	15,0	1 012,8	57,6
Stahlverformung . . . . .	2 922	3 051,8	2 Mill. — 25 Mill.	289	9,9	1 663,5	54,5
Brauerei und Mälzerei . . . . .	2 338	3 319,6	2 Mill. — 25 Mill.	299	12,8	1 684,6	50,8
Alle übrigen <sup>2)</sup> . . . . .	22 937	10 185,9	1 Mill. — 25 Mill.	1 048	4,6	5 495,9	54,0
Zusammen . . . . .	38 089	21 640,4	1 Mill. — 25 Mill.	2 498	6,6	11 748,0	54,3
Mühlengewerbe (ohne Öl- und Getreidemühlen) . . . . .	3 800	3 875,2	2 Mill. — 100 Mill.	267	7,0	2 223,3	57,4
Spinnerei und Garnbearbeitung . . . . .	3 694	4 797,7	5 Mill. — 100 Mill.	246	6,7	3 091,7	64,4
Kaltwalzwerke . . . . .	708	3 143,5	5 Mill. — 100 Mill.	98	13,8	1 722,5	54,8
Allgemeiner Maschinenbau . . . . .	7 695	19 798,8	5 Mill. — 100 Mill.	609	7,9	9 906,0	50,0
Papierherstellung . . . . .	367	3 051,2	10 Mill. — 100 Mill.	68	18,5	1 640,8	53,8
Alle übrigen <sup>2)</sup> . . . . .	17 952	26 087,0	2 Mill. — 100 Mill.	528	2,9	14 539,1	55,7
Zusammen . . . . .	34 216	60 753,4	2 Mill. — 100 Mill.	1 816	5,3	33 123,4	54,5
Chemisches Gewerbe . . . . .	5 797	14 891,2	5 Mill. — 250 Mill.	281	4,8	7 169,3	48,1
Allgemeine Elektrotechnik . . . . .	3 640	11 424,3	25 Mill. — 250 Mill.	71	2,0	7 611,7	66,6
Elektrizitätsgewinnung und -versorgung (öffentl.) . . . . .	786	3 726,5	25 Mill. — 250 Mill.	34	4,3	2 710,7	72,7
Alle übrigen <sup>2)</sup> . . . . .	5 498	19 224,5	2 Mill. — 250 Mill.	190	3,5	11 290,4	58,7
Zusammen . . . . .	15 721	49 266,5	2 Mill. — 250 Mill.	576	3,7	28 782,1	58,4
Steinkohlengewinnung . . . . .	197	8 541,9	250 Mill. u. mehr	13	6,6	5 082,9	59,3
Hochofen-, Stahl- und Walzwerke . . . . .	65	12 379,1	250 Mill. u. mehr	17	26,2	10 311,2	83,3
Bau von Kraftfahrzeugen und deren Motoren . . . . .	228	7 529,4	250 Mill. u. mehr	6	2,6	6 038,6	80,2
Mineralölverarbeitung . . . . .	74	5 672,5	250 Mill. u. mehr	5	6,8	4 800,3	84,6
Zigarettenfabrikation . . . . .	177	3 839,5	250 Mill. u. mehr	4	2,3	2 861,7	74,5
Alle übrigen <sup>2)</sup> . . . . .	350	7 150,6	250 Mill. u. mehr	12	3,4	4 539,6	63,5
Zusammen . . . . .	1 091	45 113,0	250 Mill. u. mehr	57	5,2	33 614,3	74,5
Insgesamt . . . . .	777 269	262 485,4	—	223 966	28,8	155 429,0	59,2

<sup>1)</sup> Darunter Steuerpflichtige mit Umsätzen unter 8000 DM geschätzt nach den Angaben der Erhebung für 1955. — <sup>2)</sup> Alle übrigen Gewerbearten (Wirtschaftszweige), deren überwiegende Umsätze in den angegebenen vorherrschenden Größenklassen liegen.

fuhrhandel mit Nahrungsmitteln). Es folgt eine Gruppe, in der Umsätze zwischen 5 und 250 Mill. DM den Ausschlag geben. Hierzu gehören vornehmlich der Großhandel mit Eisen- und NE-Metallerzen sowie der Handel mit pharmazeutischen Artikeln. Den Schluß bildet eine Anzahl von Branchen, in denen Umsätze von 100 Mill. DM und mehr vorherrschen. Stark ins Gewicht fallende Gewerbebezüge sind dabei vor allem der Großhandel mit Steinkohle, mit Mineralöl und mit Roheisen.

Der Einzelhandel weist eine größere Zahl — zum Teil recht bedeutender — Gewerbebezüge auf, in denen Umsätze verhältnismäßig geringer Höhe vorherrschen. Das gilt zunächst für den Handel mit Milch und Milcherzeugnissen, mit Obst und Gemüse und mit Tabakwaren. Die Umsätze dieser Branchen bewegen sich zum Hauptteil zwischen 50 000 und 250 000 DM. Auf etwas höherer Umsatzstufe liegt das Schwergewicht ferner des umfangreichsten Zweiges dieses Wirtschaftsbereichs, des Nahrungs- und Genußmittelhandels, sowie bei Apotheken und Drogerien, bei denen Unternehmen mit 100 000 bis 500 000 DM den Ausschlag geben. Zahlreiche

Branchen gehören zur nächstfolgenden Gruppe, in der überwiegend Umsätze zwischen 100 000 und 1 Mill. DM getätigt werden. Als wichtigste sind hiervon die Gemischtwarengeschäfte, die Schnittwarenhändler, der Einzelhandel mit Eisen- und Stahlwaren und mit Brennmaterial zu nennen. Mit Umsätzen hauptsächlich zwischen 100 000 und 2 Mill. DM treten u. a. der Textil-, Schuhwaren- und Möbelhandel auf. Branchen mit überwiegend höheren Umsätzen sind weder an Zahl noch an Bedeutung so stark wie im Produzierenden Gewerbe und im Großhandel vorhanden. Aus der nächsthöheren Gruppe — Branchen mit Umsätzen hauptsächlich zwischen 100 000 und 5 Mill. DM — heben sich besonders der Einzelhandel mit Oberbekleidung sowie mit Kraftfahrzeugen heraus. Schon der Obergrenze der im Einzelhandel tätigen Unternehmen nähern sich die Konsumgenossenschaften, die Umsätze überwiegend zwischen 10 und 100 Mill. DM aufweisen. Das Ende der Reihe beschließen die Warenhäuser, die am prägnantesten die großbetriebliche Form des Einzelhandels darstellen. Die Umsätze dieser Unternehmen überschreiten zum Hauptteil die Grenze von 250 Mill. DM.



Tabelle 18: Branchengruppen nach der Größengliederung des Hauptteils der Umsätze 1956

Gewerbe- kennziffer	Ausgewählte Gewerbearten	Insgesamt <sup>1)</sup>		Vorherrschende Größenklassen					
		Steuer- pflichtige	Gesamt- umsatz	von ... bis ... DM		Steuerpflichtige		Umsatz	
		Anzahl	Mill. DM			Anzahl	vH	Mill. DM	vH
61, 62/63 (oh. 637, 638)	Großhandel								
	Großhandel mit:								
6220	Vieh und Geflügel (lebend) .....	12 728	2 189,0	100 000—1 Mill.	4 131	32,5	1 141,4	52,1	
6247	Wein, Spirituosen .....	8 205	2 178,1	100 000—1 Mill.	3 955	48,2	1 115,3	51,2	
	Alle übrigen <sup>2)</sup> .....	443	84,1	100 000—1 Mill.	199	44,9	52,7	62,7	
	Zusammen .....	21 376	4 451,2	100 000—1 Mill.	8 285	38,8	2 309,4	51,9	
6249	Tabakwaren .....	4 383	3 234,4	500 000—2 Mill.	1 738	39,7	1 637,5	50,6	
6364	Papier- und Schreibwaren .....	3 452	877,7	250 000—2 Mill.	756	21,9	444,0	50,6	
	Alle übrigen <sup>2)</sup> .....	303	104,1	250 000—2 Mill.	113	37,3	64,3	61,8	
	Zusammen .....	8 138	4 216,2	250 000—2 Mill.	2 607	32,0	2 145,8	50,9	
6271	Steinen, Erden und Baumaterial .....	5 460	3 934,4	500 000—5 Mill.	1 694	31,0	2 383,5	60,6	
6275	Holz und Holzhalbwaren .....	4 770	2 174,9	500 000—5 Mill.	995	20,9	1 270,1	58,4	
6246	Obst, Gemüse, Südfrüchten, Blumen .....	4 922	2 503,5	500 000—5 Mill.	1 112	22,6	1 412,2	56,4	
6243	Molkereierzeugnissen .....	2 486	1 846,7	500 000—5 Mill.	764	30,7	1 001,0	54,2	
	Alle übrigen <sup>2)</sup> .....	15 733	6 691,7	250 000—5 Mill.	3 071	19,5	3 673,2	54,9	
	Zusammen .....	33 371	17 151,2	250 000—5 Mill.	7 636	22,9	9 740,0	56,8	
6341	Eisen-, Stahl-, Blech- und Metallwaren .....	5 474	3 389,4	1—10 Mill.	743	13,6	1 860,9	54,9	
6353	Textilien und verwandten Waren .....	5 620	2 767,5	500 000—10 Mill.	1 012	18,0	1 561,2	56,4	
6365	Büchern und Zeitschriften .....	919	528,1	500 000—10 Mill.	182	19,8	292,8	55,4	
6345	Beleuchtungsgegenständen .....	3 251	2 642,3	1—10 Mill.	597	18,4	1 491,6	56,5	
	Alle übrigen <sup>2)</sup> .....	6 245	2 744,6	500 000—10 Mill.	742	11,9	1 600,0	58,3	
	Zusammen .....	21 509	12 071,9	500 000—10 Mill.	3 276	15,2	6 806,5	56,4	
6241	Nahrungs- und Genußmitteln .....	14 412	11 160,6	1—25 Mill.	2 158	15,0	6 841,0	61,3	
6321	Maschinen .....	7 556	6 729,7	1—25 Mill.	1 232	16,3	3 824,1	56,8	
6147	Ausfuhrhandel mit Fertigwaren .....	760	1 243,6	1—25 Mill.	172	22,6	635,1	51,1	
	Alle übrigen <sup>2)</sup> .....	1 332	1 246,2	1—25 Mill.	181	13,6	728,2	58,4	
	Zusammen .....	24 060	20 380,1	1—25 Mill.	3 743	15,6	12 028,4	59,0	
6103	Allg. Ein- und Ausfuhrhandel .....	686	1 427,5	5—100 Mill.	46	6,7	796,3	55,8	
6115	Einfuhrhandel mit Rohstoffen und Halbwaren .....	525	3 027,8	10—100 Mill.	73	13,9	2 100,9	69,4	
6173	Ein- und Ausfuhrhandel mit Nahrungs- und Genußmitteln .....	128	584,4	25—100 Mill.	7	5,5	320,1	54,8	
	Alle übrigen <sup>2)</sup> .....	890	1 562,7	5—100 Mill.	42	4,7	962,0	61,6	
	Zusammen .....	2 229	6 602,4	5—100 Mill.	168	7,5	4 179,3	63,3	
6113	Einfuhrhandel mit Nahrungs- und Genußmitteln .....	1 013	6 101,4	10—250 Mill.	94	9,3	3 781,6	62,0	
6251	Eisen- und NE-Metallen .....	108	1 574,4	25—250 Mill.	13	12,0	1 022,8	65,0	
6363	pharmazeutischen Artikeln .....	2 748	1 960,5	5—250 Mill.	42	1,5	1 069,0	54,5	
	Alle übrigen <sup>2)</sup> .....	160	205,2	5—250 Mill.	3	1,9	125,5	61,2	
	Zusammen .....	4 027	9 841,5	5—250 Mill.	152	3,8	5 998,9	61,0	
6231	Getreide, Mehl, Saaten .....	7 178	9 737,6	10 Mill. und mehr	108	1,5	5 087,8	52,2	
	Alle übrigen <sup>2)</sup> .....	10 706	5 170,7	10 Mill. und mehr	67	0,6	2 633,2	50,9	
	Zusammen .....	17 884	14 908,3	10 Mill. und mehr	175	1,0	7 721,0	51,8	
6145	Ausfuhrhandel mit Rohstoffen und Halbwaren .....	123	1 987,8	100 Mill. und mehr	7	5,7	1 578,7	79,4	
6235	Düngemittel .....	680	1 795,6	100 Mill. und mehr	3	0,4	1 087,3	60,6	
6254	Rohisen, Edelstahl u. ä. ....	1 186	10 468,2	100 Mill. und mehr	16	1,3	5 217,1	49,8	
6261	Steinkohle .....	3 001	15 104,0	100 Mill. und mehr	22	0,7	9 143,2	60,5	
6265	Mineralöl .....	1 325	4 366,6	100 Mill. und mehr	5	0,4	2 459,2	56,3	
	Alle übrigen <sup>2)</sup> .....	2 368	5 363,2	100 Mill. und mehr	7	0,3	2 702,2	50,4	
	Zusammen .....	8 683	39 085,4	100 Mill. und mehr	60	0,7	22 187,7	56,8	
	Großhandel insgesamt .....	141 277	128 708,0	—	26 102	18,5	73 117,0	56,8	
84	Einzelhandel								
	Einzelhandel mit:								
6422	Obst, Gemüse, Südfrüchten .....	24 853	1 117,4	50 000—250 000	6 815	27,4	647,4	57,9	
6425	Milch und Milcherzeugnissen .....	20 110	2 048,5	100 000—250 000	7 302	36,3	1 094,5	53,4	
6428	Tabakwaren .....	20 310	1 357,3	50 000—250 000	8 401	41,4	813,8	60,0	
	Alle übrigen <sup>2)</sup> .....	55 314	2 344,5	20 000—250 000	18 410	33,3	1 341,5	57,2	
	Zusammen .....	120 587	6 867,7	20 000—250 000	40 928	33,9	3 897,2	56,7	
6421	Nahrungs- und Genußmitteln .....	125 933	12 906,1	50 000—500 000	69 306	55,0	8 284,5	64,2	
6461	Apotheken .....	6 255	1 477,5	100 000—500 000	5 096	81,5	1 213,9	82,2	
6462	Drogerien .....	10 153	983,7	100 000—500 000	3 121	30,7	528,7	53,7	
	Alle übrigen <sup>2)</sup> .....	43 257	1 061,2	20 000—500 000	7 470	17,3	601,4	56,7	
	Zusammen .....	185 598	16 428,5	20 000—500 000	84 993	45,8	10 628,5	64,7	
6417	Gemischwaren .....	26 467	2 173,3	100 000—1 Mill.	6 725	25,4	1 229,4	56,6	
6432	Schnittwaren (Meterware) .....	5 972	984,0	100 000—1 Mill.	1 988	33,3	555,2	56,4	
6441	Eisen- und Stahlwaren, Haus- und Küchengeräten .....	15 898	1 621,1	100 000—1 Mill.	3 582	22,4	872,0	53,8	
6487	Brennmaterial .....	14 638	1 847,4	100 000—1 Mill.	4 849	33,1	1 108,8	60,0	
	Alle übrigen <sup>2)</sup> .....	47 490	5 106,7	100 000—1 Mill.	11 679	24,6	2 861,7	56,0	
	Zusammen .....	110 565	11 732,5	100 000—1 Mill.	28 823	26,1	6 627,1	56,5	
6431	Textilien aller Art .....	41 222	4 695,4	100 000—2 Mill.	3 839	9,3	2 317,7	49,4	
6438	Schuhwaren .....	13 021	1 714,5	100 000—2 Mill.	3 272	25,1	1 033,5	60,3	
6446	Möbeln aus Holz und Metall .....	7 782	2 283,6	250 000—2 Mill.	1 898	24,4	1 173,1	51,4	
	Alle übrigen <sup>2)</sup> .....	11 713	1 105,1	50 000—2 Mill.	2 275	19,4	640,1	57,9	
	Zusammen .....	73 738	9 798,6	50 000—2 Mill.	11 284	15,3	5 164,4	52,7	
6436	Oberbekleidung .....	8 047	3 119,0	100 000—5 Mill.	3 046	37,9	1 610,2	51,6	
6475	Kraftfahrzeugen .....	3 238	1 962,5	500 000—5 Mill.	783	24,2	1 121,8	57,2	
	Alle übrigen <sup>2)</sup> .....	2 869	661,5	100 000—5 Mill.	280	9,8	358,7	54,2	
	Zusammen .....	14 154	5 743,0	100 000—5 Mill.	4 109	29,0	3 090,7	53,8	
6415	Konsumgenossenschaften .....	371	2 295,9	10—100 Mill.	51	13,7	1 393,7	60,7	
	Alle übrigen <sup>2)</sup> .....	636	157,6	2—100 Mill.	5	0,8	83,0	52,7	
	Zusammen .....	1 007	2 453,5	2—100 Mill.	56	5,6	1 476,7	60,2	
6411	Warenhäuser und Kaufhäuser .....	248	3 311,7	250 Mill. und mehr	4	1,6	2 382,9	72,0	
	Alle übrigen <sup>2)</sup> .....	41	1 125,2	250 Mill. und mehr	3	7,3	898,8	79,9	
	Zusammen .....	289	4 436,9	250 Mill. und mehr	7	2,4	3 281,7	74,0	
	Einzelhandel insgesamt .....	505 938	57 460,7	—	170 200	33,6	34 166,3	59,5	

<sup>1)</sup> Darunter Steuerpflichtige mit Umsätzen unter 8 000 DM geschätzt nach den Angaben der Erhebung für 1955. — <sup>2)</sup> Alle übrigen Gewerbearten (Wirtschaftszweige), deren überwiegende Umsätze in den angegebenen vorherrschenden Größenklassen auftraten.

## IV. Begriffserklärungen, Erläuterung zur Wirtschaftsgliederung, Zeichenerklärung

### 1. Begriffserklärungen

Umsatz .....	= ohne nähere Bezeichnung gleichbedeutend mit Gesamtumsatz
Steuer .....	= Umsatzsteuer
Gebietsstand .....	= soweit kein Gebietsstand oder in den Tabellen die Bezeichnung „Bundesgebiet“ angegeben ist, beziehen sich die Ergebnisse auf das Bundesgebiet ohne Saarland und Berlin (West)
Einwohnerzahlen .....	= bei der Berechnung der Umsätze je Einwohner wurden jeweils die Einwohnerzahlen nach dem Stand vom 25. September 1956 zugrunde gelegt
Gewerbekennziffer .....	= Gewerbekennziffer der Steuerstatistiken (auf der Grundlage der Arbeitsstättensystematik; siehe auch unter 2.)
Wirtschaftsgliederung ..	= die Gliederung beruht — abgesehen von der Zusammenfassung nach Wirtschaftshauptbereichen und einigen weiteren Ausnahmen — fast vollständig auf der Arbeitsstättensystematik (nähere Erläuterungen, insbesondere auch zu den verwendeten Abkürzungen, siehe unter 2.)
Fußnoten .....	= Fußnoten für wiederkehrende Tatbestände werden im Tabellenteil grundsätzlich nur auf der ersten Seite einer jeden Tabelle abgedruckt. Die entsprechenden Nummern der Fußnoten werden dann im Kopf oder in der Vorspalte der folgenden Tabellenseiten ebenfalls nicht mehr angeführt
Summen .....	= Abweichungen durch Runden der Zahlen.

### 2. Erläuterungen und Abkürzungen zur Wirtschaftsgliederung

Die Gewerbekennziffern für die Steuerstatistiken mit den zugehörigen Bezeichnungen sind auf Grund des „Systematischen Verzeichnisses der Arbeitsstätten, Ausgabe 1950“ für die Zwecke der Steuerstatistiken aufgestellt worden.

Die Gruppen, Zweige und Klassen der Arbeitsstättensystematik werden in folgenden Wirtschaftshauptbereichen der Steuerstatistik zusammengefaßt:

- Produzierendes Gewerbe<sup>1)</sup>:
  - Industrie
  - Handwerk
  - Sonstiges Produzierendes Gewerbe
- Großhandel
- Einzelhandel
- Land-, Forst- und Jagdwirtschaft, Fischerei (ohne landwirtschaftliche Umsätze, siehe unten)
- Sonstige Wirtschaftsbereiche

Um den genauen Inhalt jeder Gliederungsposition zu erfahren, empfiehlt es sich, in Zweifelsfällen auf die entsprechende Position des „Systematischen Verzeichnisses der Arbeitsstätten, Ausgabe 1950“, zurückzugreifen<sup>2)</sup>.

Im allgemeinen enthält die Wirtschaftsgliederung alle Positionen der Arbeitsstättensystematik mit den dort vorgesehenen Nummern. In einer Reihe von Fällen sind jedoch Klassen zusammengefaßt. Einige Klassen sind aber auch für die Zwecke der Steuerstatistik feiner unterteilt oder neugebildet worden.

Durch das Achte Gesetz zur Änderung des Umsatzsteuergesetzes vom 26. November 1956 (Bundesgesetzbl. I S. 882) ist die Landwirtschaft mit ihren landwirtschaftlichen Umsätzen ab 1. April 1956 von der Umsatzsteuer befreit. Die landwirtschaftlichen Umsätze sind in der Statistik 1956 daher nicht mehr erhoben worden. Bei den unter den Gewerbekennziffern 01, 02 und 09 nachgewiesenen Steuerpflichtigen handelt es sich nur noch um solche Landwirte, die neben ihren (nicht mehr erfaßten) landwirtschaftlichen noch gewerbliche Umsätze über 8000 DM aufweisen. Der Restbestand des früheren Wirtschaftshauptbereichs wurde hier zwischen Einzelhandel und Sonstigen Wirtschaftsbereichen in die Systematik eingeordnet.

Wenn Ergebnisse für das gesamte Produzierende Gewerbe benötigt werden, sind stets die Angaben für die Industrie, das Handwerk und das Sonstige Produzierende Gewerbe zusammenzufassen.

Ferner ist zu beachten, daß der Bereich „Industrie“ nach der Industrieberichterstattung noch Unternehmen im Zweig 781 (Wäscherei, Färberei und chemische Reinigung) umfaßt, die in der Steuerstatistik unter „Sonstige Wirtschaftsbereiche“ nachgewiesen werden. Die in die Handwerksrolle eingetragenen Unternehmen werden in der Steuerstatistik sowohl beim Produzierenden Gewerbe als auch bei den anderen Wirtschaftshauptbereichen ausgegliedert, letzteres, sofern der Schwerpunkt des Gesamtunternehmens eine solche Zuordnung verlangt (z. B. zum Großhandel und Einzelhandel) oder die Gewerbesystematik (s. Dienstleistungshandwerk) das erfordert.

Die Stadtwerke, d. h. kombinierte Verkehrs- und Versorgungsbetriebe (Gewerbekennziffer 18), sind in der Arbeitsstättensystematik nicht vorgesehen, die Umsätze dieser Position sind in der Arbeitsstättenzählung entsprechend dem Schwerpunkt der Unternehmen z. T. in der Energiewirtschaft und z. T. in der Verkehrswirtschaft enthalten.

<sup>1)</sup> Der getrennte Nachweis von „Industrie“ einerseits und von „Handwerk“ und „Sonstigem Produzierenden Gewerbe“ andererseits ist, abweichend von dem Wortlaut der Arbeitsstättensystematik, zumeist auch im Text der Positionen berücksichtigt worden. — <sup>2)</sup> Da nur Unternehmen behandelt werden, sind die Positionen für Verwaltungs- und Hilfsbetriebe gestrichen worden, weil diese beim Nachweis von Unternehmen nicht vertreten sind. Im Text ist die Bezeichnung „Betrieb“ aus demselben Grund durch „Unternehmen“ ersetzt worden.



Insgesamt sind für die Zwecke der Steuerstatistik folgende neue Positionen gebildet worden:

Gewerbe- kenn- ziffer	Bezeichnung	Gewerbe- kenn- ziffer	Bezeichnung
1191	Steinkohlengewinnung, -brikettfabriken und Kokereien mit Energiewirtschaft	7140	Beteiligungsgesellschaften
18	Stadtwerke (Energiewirtschaft mit Verkehr)	7160	Nichtgewerbliche Verwaltung eigenen Vermögens
2196	Eisen-, Stahl- und Tempergießereien mit Allgemeinem Maschinenbau	7295	Schank- und Speisewirtschaften mit Ausschank alkoholischer Getränke (nur Kl. 7251) mit Gemischtwaren- und Einzelhandelsgeschäften, mit Waren verschiedener Art ohne Schwerpunktangabe
2291	Metallhütten und Umschmelzwerke (einschl. Raffinieranstalten mit Metallergbergbau)	7296	Schank- und Speisewirtschaften mit Ausschank alkoholischer Getränke (nur Kl. 7251) mit Eh. mit Nahrungs- und Genußmitteln
2491	Allgemeiner Maschinenbau mit Eisen-, Stahl- und Tempergießereien	7298	Schankgewerbe mit Bäckerei und Konditorei
2493	Allgemeiner Maschinenbau mit Stahlbau	7299	Schankgewerbe mit Fleischerei
2698	Kraftfahrzeug-Reparaturwerkstätten und -Abwrackbetriebe mit Eh. m. Maschinen, Fahrrädern, Kraftfahrzeugen und Kraftfahrzeugbedarf	911	Hoheits- und Kammereiverwaltungen des Bundes (ohne Berlin (West))
2798	Elektroreparatur- und -montagewerkstätten mit Facheinzelhandel der Kl. 6443 oder 6444	912	Hoheits- und Kammereiverwaltungen der Länder (ohne Hamburg, Bremen)
2897	Herst. und Reparatur von nichtelektrischen Uhren mit Facheinzelhandel der Kl. 6483	913	Hoheits- und Kammereiverwaltungen von Hamburg und Bremen
4193	Herst. v. Schuhen und Ledergamaschen mit Eh. mit Schuhwaren	914	Hoheits- und Kammereiverwaltungen der Gemeinden und Gemeindeverbände
4196	Schuhreparaturwerkstätten und Maßschuhmacherei mit Eh. mit Schuhwaren	919	Nicht aufgliederbare Hoheits- und Kammereiverwaltungen
4495	Herst. v. Schmuckwaren und schmuckähnlichen Erzeugnissen mit Eh. mit Uhren, Gold- und Silberwaren, Juwelen	9411	Rechtsanwälte und Notare
5696	Elektroinstallation mit Eh. mit Beleuchtungsgegenständen, Elektrogeräten, sanitären und Kühlanlagen	9415	Sonstige Rechtsberatung
6319	Bgh. m. sonstigen Rohstoffen und Halbwaren (soweit nicht in den Kl. 6311—6317 enthalten)	9451	Wirtschaftsprüfer und Steuerberater
6369	Bgh. m. sonstigen Fertigwaren (soweit nicht in den Kl. 6321 bis 6367 enthalten)	9455	Sonstige Wirtschaftsberatung
6418	Versandhandelsgeschäfte (mit warenhausähnlichem Sortiment)	9921	Ärzte
6489	Sonstiger Facheinzelhandel (soweit nicht in den Kl. 6421—6488 enthalten)	9922	Heilkundige
		9924	Zahnärzte
		9927	Andere freie Berufe der Gesundheitspflege
		9931	Anstalten und Einrichtungen des Veterinärwesens
		9935	Tierärzte
		9936	Andere freie Berufe des Veterinärwesens

Die Abteilung 6 der Arbeitsstätten-Systematik (Handel, Geld- und Versicherungswesen) verteilt sich auf mehrere Hauptbereiche der Steuerstatistik. Sie wird daher in den Tabellen nicht ausgegliedert, kann jedoch wie folgt zusammengestellt werden: Großhandel (Gruppen 61, 62/63 ohne 637, 638), Einzelhandel (Gruppe 64) und vom Hauptbereich „Sonstige Wirtschaftsbereiche“ die Zweige 637 und 638 sowie die Gruppen 67 bis 69.

Der Text für die einzelne Gliederung ist — abgesehen von Tabelle 1 — stark gekürzt. Zu beachten ist dabei, daß Textteile, die sich aus den übergeordneten Positionen ergeben, z. B. „Einzelhandel mit“ im Hauptbereich Einzelhandel, grundsätzlich nicht wiederholt werden. Es ist also bei Positionen wie z. B. „Zement“ stets auch die übergeordnete Position zu beachten. Aus dieser ergibt sich, ob es sich um Großhandel, Einzelhandel, Herstellung u. ä. handelt.

### Bei der Gewerbegliederung im Tabellenteil verwendete Abkürzungen

<b>A</b>	
Anl. ....	= Anlage(n)
Anst., ...anst. ....	= Anstalt(en), ...anstalt(en)
App. ....	= Apparat(e)
Art., ...art. ....	= Artikel, ...artikel
Aufb. ....	= Aufbereitung
Aufs. ....	= Aufsuchung
Aussch. ....	= Ausschank
<b>B</b>	
best. ....	= besteuert
Bgh. ....	= Binnengroßhandel
B. v. ....	= Bau von
<b>E</b>	
Eh. ....	= Einzelhandel
El. ....	= Elektrizitäts-, Elektro-
<b>G</b>	
...ges. ....	= ...gesellschaft
Gew., ...gew. ....	= Gewinnung, ...gewinnung
Großh., Gh. ....	= Großhandel
<b>H</b>	
HM. ....	= Handelsmakler
HV. ....	= Handelsvertretung
H. v. ....	= Herstellung von
...herst. ....	= ...herstellung
hyg. ....	= hygienisch(e)
<b>I</b>	
Ind., ...ind. ....	= Industrie, ...industrie
Inst. ....	= Installation
Instr., ...instr. ....	= Instrument(e), ...instrument(e)

<b>K</b>	
Komb. ....	= Kombination(en)
Kl. ....	= Klasse
<b>M</b>	
Mitt., ...mitt. ....	= Mittel, ...mittel
Mont. ....	= Montage
mech. ....	= mechanisch(e)
<b>N</b>	
n. ....	= nicht
Nahr. ....	= Nahrungs(-mittel)
NE- ....	= nichteisen-
<b>O</b>	
oh. ....	= ohne
<b>P</b>	
priv. ....	= privat(e)
<b>R</b>	
RB ....	= Regierungsbezirk
Rep. ....	= Reparatur(en)
<b>U</b>	
überw. ....	= überwiegend(e)
<b>V</b>	
VB ....	= Verwaltungsbezirk
Verarb. ....	= Verarbeitung
...verarb. ....	= ...verarbeitung, verarbeitend, verarbeitet
Verb. ....	= Verbände
Vers., ...vers. ....	= Versicherung, ...versicherung
versch. ....	= verschieden(e)
...verw. ....	= ...verwaltung
<b>W</b>	
W., ...w. ....	= Ware(n), ...ware(n)

### 3. Zeichenerklärung

— = nicht vorhanden

0 = mehr als nichts, aber weniger als die Hälfte der kleinsten Einheit, die in der Tabelle zur Darstellung gebracht werden kann

. = kein Nachweis vorhanden (oder Umsetzung gemäß ++)

+ = enthält Umsetzungen zur Wahrung des Steuergeheimnisses

++ = zur Wahrung des Steuergeheimnisses nicht oder in einer anderen Größenklasse bzw. in einem anderen Wirtschaftsbereich nachgewiesen

---

## V. Tabellenteil

### Inhalt

	Seite
1. Steuerpflichtige, Gesamtumsatz und Umsatzsteuer nach wirtschaftlicher Gliederung	
a) Bundesgebiet .....	24
b) Berlin (West) .....	39
2. Steuerpflichtige, Gesamtumsatz und Umsatzsteuer in den Ländern des Bundesgebietes nach ausgewählter Wirtschaftsgliederung .....	42
3. Steuerpflichtige und Gesamtumsatz nach Umsatzgrößenklassen	
a) Gliederung nach den Größenklassen von unter 8 000 DM bis 25 Mill. DM und mehr ..	54
b) Gliederung nach den Größenklassen von 25 Mill. DM bis 250 Mill. DM und mehr ....	66
4. In die Handwerksrolle eingetragene Steuerpflichtige außerhalb des Produzierenden Gewerbes .....	68
5. Umsatz der Aktiengesellschaften 1956 und 1955 .....	70
6. Steuerpflichtige Großhandelslieferungen .....	72
7. Steuerpflichtige, Gesamtumsatz und Umsatzsteuer in den kreisfreien Städten und den Landkreisen nach Wirtschaftshauptbereichen .....	74



# 1. Steuerpflichtige, Gesamtumsatz und Umsatzsteuer nach wirtschaftlicher Gliederung<sup>1)</sup>

## a) Bundesgebiet

Gewerbe- kenn- ziffer	Wirtschaftsgliederung	Steuer- pflichtige <sup>2)</sup>	Gesamt- umsätze <sup>2)</sup>	Steuer	Steuerpflichtige mit Angabe des Vorjahresumsatzes			Steigerung in %
		Anzahl	1 000 DM		Anzahl	Gesamtumsatz		
						1955	1956	
					1 000 DM			
0 - 9	Gesamtsumme .....	2 172 378	503 232 280	11 745 467	1 414 909	434 057 450	483 829 757	+11,5
1 - 5	Produzierendes Gewerbe: <sup>3)</sup> Industrie .....	86 352	217 201 862	6 226 205	77 114	192 368 589	213 887 682	+11,2
1	Bergbau, Gewinnung und Verarbeitung von Steinen und Erden; Energiewirtschaft .....	10 477	28 058 279	661 916	8 694	24 887 151	27 729 286	+11,4
11	Steinkohlenbergbau .....	199	8 968 828	308 812	151	7 876 134	8 824 316	+12,0
12	Braunkohlenbergbau .....	26	1 081 146	30 172	23	966 121	1 079 410	+11,7
13	Erzbergbau .....	26	446 834	6 575	23	403 607	446 113	+10,5
131	Eisenerzbergbau .....	19	276 175	1 146	19	252 605	276 090	+ 9,3
135	Metallerzbergbau .....	7	170 659	5 429	6	151 002	170 023	+12,6
14	Salzbergbau und Salinen .....	19	695 152	13 356	19	487 833	695 152	+42,5
141	Kalialsalzbergbau .....	6	610 220	10 734	6	407 170	610 220	+49,9
144	Steinsalzbergbau .....	4	39 593	1 141	4	37 749	39 593	+ 4,9
147	Salinen .....	9	45 339	1 481	9	42 914	45 339	+ 5,7
15	Sonstiger Bergbau (einschl. Erdölgewinnung, Gewinnung und Aufbereitung von Bernstein und Torf) .....	166	1 319 508	32 027	146	1 234 338	1 318 910	+ 6,9
151	Gewinnung und Aufbereitung von Graphit, Fluß- und Schwerspat .....	13	36 713	998	13	35 032	36 713	+ 4,8
153	Aufsuchung und Gewinnung von Erdöl, Erdgas und sonstigen bituminösen Stoffen .....	25	1 211 012	28 546	109	1 133 162	1 211 009	+ 6,9
157	Torfgräber .....	128	71 793	2 483	109	66 144	71 188	+ 7,6
17	Gewinnung und Verarbeitung von Steinen, Erden und grobkeramischen Erzeugnissen .....	7 150	5 685 347	202 345	6 283	5 165 229	5 581 892	+ 8,1
171	Gewinnung und Bearbeitung von Natursteinen, Schiefer, Naturasphalt und anderen Mineralien .....	1 956	918 598	31 709	1 670	815 870	894 554	+ 9,6
172	Steinbildhauerei und Steinmetzerei .....	59	28 574	1 057	50	24 684	28 337	+14,8
173	Gewinnung und Aufbereitung von Sand und Kies .....	964	378 666	13 643	810	333 033	364 697	+ 9,5
174	Zementindustrie .....	80	996 538	36 206	76	947 974	995 417	+ 5,0
175	Kalk-, Gips- und Kreidegewinnung und -verarbeitung .....	385	554 491	19 941	344	502 506	550 040	+ 9,5
176	Herst. v. Ziegeln und anderen grobkera- mischen Erzeugnissen .....	1 488	1 440 002	51 506	1 379	1 294 945	1 411 690	+ 9,0
177	Herst. v. künstlichen Steinzeugen .....	2 100	1 264 453	44 645	1 852	1 152 172	1 238 505	+ 7,5
178	Sonstige Zweige der Industrie der Steine und Erden .....	118	104 025	3 638	102	94 045	98 652	+ 4,9
18	Städterwerke (Kombination von öffentlichen Versorgungs- mit Verkehrsbetrieben) .....	86	1 809 470	838	77	1 585 294	1 792 246	+13,1
19	Energiewirtschaft (ohne Städterwerke) .....	2 805	8 051 994	67 791	1 970	7 168 595	7 991 247	+11,5
190	Unternehmen mit Kombinationen innerhalb der Gruppe .....	785	3 344 163	35 033	689	2 986 326	3 322 690	+11,3
1901	Elektrizitätswerke mit Gaswerk .....	42	1 713 223	33 996	37	1 545 040	1 713 038	+10,9 <sup>++</sup>
1902	Elektrizitätswerke mit Fernheizwerk .....	1	1	1	1	1	1	++
1903	Gaswerke mit Fernheizwerk .....	1	1	1	1	1	1	++
1904	Wasserwerke mit Elektrizitäts- und Gaswerk .....	218	1 343 270	732	206	1 178 605	1 326 820	+12,6
1905	Wasserwerke mit Elektrizitätswerk .....	425	152 440	132	352	137 469	148 106	+ 7,7 <sup>++</sup>
1906	Wasserwerke mit Gaswerk und Fernheizwerk ..	100	135 230	173	94	125 212	134 726	+ 7,6 <sup>++</sup>
1907	Wasserwerke mit Gaswerk .....	100	135 230	173	94	125 212	134 726	+ 7,6 <sup>++</sup>
191	Elektrizitätsgewinnung und -versorgung (öffentliche) .....	786	3 726 455	28 885	600	3 372 869	3 720 105	+10,3
193	Gasgewinnung und -versorgung (öffentliche) ..	75	676 188	3 047	65	533 689	650 939	+22,0
195	Wassergewinnung und -versorgung (öffentliche)	1 154	280 118	255	611	257 182	272 477	+ 5,9
197	Fernheizwerke .....	5	25 070	572	4	18 529	25 036	+35,1
2	Eisen- und Metallerzeugung und -verarbeitung ...	19 537	83 575 061	2 398 950	18 102	72 515 128	82 629 686	+13,9
21	Eisen- und Stahlindustrie .....	1 191	20 022 474	629 544	1 141	17 102 720	19 983 321	+16,8
211	Hochofen-, Stahl- und Warmwalzwerke .....	63	12 379 093	377 952	60	10 349 748	12 362 863	+19,5
213	Schmiede-, Preß- und Hammerwerke .....	46	179 144	17 764	46	497 562	619 144	+24,4
215	Ziehereien und Kaltwalzwerke .....	539	3 123 268	100 086	518	2 886 927	3 120 091	+ 8,1
217	Eisen-, Stahl- und Tempergießereien .....	503	2 818 547	99 400	477	2 481 237	2 798 802	+12,8
2196	Eisen-, Stahl- und Tempergießereien mit Allgemeinem Maschinenbau .....	40	1 082 422	34 342	40	887 246	1 082 421	+22,0
22	NE-Metallindustrie .....	633	4 143 817	94 304	588	3 759 922	4 099 918	+ 9,0
221	Metallhütten und Umschmelzwerke (einschl. Raffinieranstalten) .....	71	1 472 293	11 871	65	1 363 877	1 463 672	+ 7,3
223	Edelmetallerzeugende Hütten und Edelmetall- scheideanstalten .....	21	135 655	2 248	105	109 737	135 641	+23,6
225	Metallhalbzeugwerke .....	110	1 996 859	61 677	105	1 818 761	1 992 333	+ 9,5
227	Metallgießereien .....	431	539 010	18 509	398	467 547	508 272	+ 8,7 <sup>++</sup>
2291	Metallhütten und Umschmelzwerke (einschl. Raffinieranstalten mit Metallerzbergbau) ..	1 064	3 440 030	116 235	1 006	3 045 444	3 387 898	+11,2
23	Stahlbau .....	417	1 350 346	44 479	390	1 164 233	1 333 439	+14,5
231	Bau von Stahl- und Eisenkonstruktionen .....	33	443 968	15 694	31	399 840	442 612	+10,7
233	Waggonbau .....	12	61 792	2 090	12	61 496	61 792	+ 0,5
234	Bau von Feld- und Industriebahnwagen und Material hierfür .....	247	1 023 062	33 523	236	970 168	1 013 219	+ 4,4
235	Kesselbau .....	355	560 862	20 450	337	449 707	536 836	+19,4
236	Mont. v. Wärme-, Lüftungs- und gesund- heitstechnischen Anlagen .....	4 820	20 652 891	577 243	4 503	17 431 796	20 364 664	+16,8
24	Maschinenbau .....	4 633	19 315 367	540 373	4 323	16 282 278	19 028 668	+16,9
241	Allgemeiner Maschinenbau .....	79	76 893	1 751	75	63 811	76 081	+19,2
240	Technische Büros des Maschinenbaues und Reparaturwerkstätten für Maschinen .....	26	51 781	1 055	26	43 285	51 781	+19,6
2481	Konstruktionsbüros und sonstige techni- sche Büros des Maschinenbaues (ohne Fertigung) .....	53	25 112	696	49	20 526	24 300	+18,4
2485	Reparaturwerkstätten für Maschinen und Apparate .....	53	25 112	696	49	20 526	24 300	+18,4

1) Die Gliederungen der Wirtschaftsabteilung O (Land-, Forst- und Jagdwirtschaft, Fischerei) sind, da der rein landwirtschaftliche Umsatz nicht mehr erfaßt wird, in sämtlichen Tabellen im Anschluß an den Einzelhandel (Gruppe 64) nachgewiesen. 2) Darunter Steuerpflichtige mit Umsätzen bis unter 8 000 DM geschätzt nach den Angaben der Erhebung für 1955. 3) Wenn Ergebnisse für das gesamte Produzierende Gewerbe benötigt werden, sind stets die Angaben für Industrie, Handwerk und Sonstiges Produzierendes Gewerbe zusammenzufassen.



noch: 1. Steuerpflichtige, Gesamtumsatz und Umsatzsteuer nach wirtschaftlicher Gliederung

a) Bundesgebiet

Gewerbe- kenn- ziffer	Wirtschaftsgliederung	Steuer-	Gesamt- umsatz	Steuer	Steuerpflichtige mit Angabe des Vorjahresumsatzes			Steigerung in vH
		pflichtige			Gesamtumsatz			
					1955	1956		
		Anzahl	1 000 DM		Anzahl	1 000 DM		
	<u>noch: Industrie</u>							
249	Unternehmen mit Kombinationen außerhalb	108	1 260 631	35 118	105	1 085 707	1 259 915	+16,0
2491	der Gruppe							
	Allgemeiner Maschinenbau mit Eisen-,	91	849 793	22 011	88	734 230	849 077	+15,6
2493	Stahl- und Tempergießereien	17	410 838	13 107	17	351 477	410 838	+16,9
25	Allgemeiner Maschinenbau mit Stahlbau	195	2 036 272	8 891	177	1 679 115	1 897 531	+13,0
26	Schiffbau	654	9 563 326	246 339	605	8 709 106	9 471 543	+ 8,8
261	Straßen- und Luftfahrzeugbau	136	7 509 224	181 012	124	6 816 992	7 461 099	+ 9,4
262	Bau von Kraftfahrzeugen und deren Motoren							
	Herst. v. Kraftfahrzeugbestandteilen und	151	1 210 684	37 331	145	1 081 761	1 178 516	+ 8,9
263	-zubehör (siehe auch Kl. 2945)							
	Bau von Kraftfahrzeugkarosserien und -an-	142	470 607	15 963	132	430 567	463 880	+ 7,7
264	hängern							
	Stellmacherei und Bau von Bespannfahr-	26	17 342	599	.	15 339	17 340	+13,0
265	zeugen und Ackerwagen							
266	Fahrrad-, Krankenfahrstuhl- und Kinder-	121	307 615	9 960	108	322 794	306 207	- 5,1
268	wagenbau	10	5 600	125	.	1 560	2 479	+58,9
	Luftfahrzeugbau und -reparaturen							
	Reparaturwerkstätten für Kraftfahrzeuge	68	42 254	1 349	63	40 093	42 022	+ 4,8+)
2681	und Fahrräder							
	Kraftfahrzeug-Reparaturwerkstätten und	63	41 892	1 335	58	39 771	41 671	+ 4,8+)
2685	-Abwrackbetriebe	5	362	14	.	322	351	+ 9,0
2698	Fahrrad-Reparaturwerkstätten							
	Kraftfahrzeug-Reparaturwerkstätten und							
	-Abwrackbetriebe mit Eh. mit Maschinen,							
	Fahrrädern, Kraftfahrzeugen und Kraft-							
	fahzeugbedarf							++)
27	Elektrotechnik	2 010	11 317 225	326 811	1 849	9 869 735	11 205 602	+13,5
271	Allgemeine Elektrotechnik	1 951	11 218 407	324 193	1 794	9 784 453	11 107 569	+13,5
275	Elektroreparatur- und -montagewerkstätten	59	98 818	2 618	55	85 282	98 033	+15,0+)
2798	Elektroreparatur- und -montagewerkstätten							
	mit Pachteinzelhandel der Kl. 6443 oder							++)
	6444							
28	Feinmechanik und Optik	1 423	2 376 188	57 887	1 294	2 124 212	2 351 851	+10,7
281	Herst. v. optischen Erzeugnissen	232	565 134	14 041	215	482 497	561 362	+16,3
282	Herst. v. Foto-, Projektions- und Kino-							
	technischen Erzeugnissen	78	444 576	8 455	74	412 775	444 482	+ 7,7
284	Herst. und Reparatur von feinmechanischen							
	Erzeugnissen	340	501 007	14 145	306	425 914	492 927	+15,7
285	Herst. v. medizinmechanischen Erzeugnissen	254	174 701	4 336	233	154 296	172 386	+11,7
287	Herst. und Reparatur von nichtelektrischen							
	Uhren	511	690 151	16 888	459	648 145	680 083	+ 4,9
2897	Herst. und Reparatur von nichtelektrischen							
	Uhren mit Pachteinzelhandel der Kl. 6483	8	619	22	.	585	611	+ 4,4
29	Eisen-, Stahl-, Blech- und Metallwaren-							
	gewerbe	7 547	10 022 838	341 697	6 939	8 793 078	9 867 358	+12,2
291	Stahlverformung	1 794	2 936 612	106 328	1 641	2 569 094	2 865 376	+11,5
293	Herst. v. Heiz- und Kochgeräten und Blech-							
	waren	1 437	2 970 273	105 035	1 330	2 580 066	2 933 121	+13,7
2931	Herst. v. Heiz- und Kochgeräten	128	643 324	22 713	122	577 650	642 503	+11,2
2935	Herst. v. Blechwaren und Feinblech-							
	packungen, Metallmöbeln, Metallbetten							
	und Stahldrahtmatratzen	1 309	2 326 949	82 322	1 208	2 002 416	2 290 618	+14,4
294	Herst. v. Schließern und Beschlägen, Fahr-							
	rad- und Kraftfahrzeugteilen	795	1 347 732	44 941	741	1 221 579	1 337 790	+ 9,5
2941	Herst. v. Schließern und Beschlägen	535	788 854	26 270	497	692 119	784 681	+13,4
2945	Herst. v. Fahrrad- und Kraftfahrzeug-							
	teilen und -zubehör (siehe auch Zw. 262)	260	558 878	18 670	244	529 460	553 109	+ 4,5
295	Herst. v. Schneidwaren, Metall- und Kurz-							
	waren; Schleiferei	2 466	2 123 760	66 705	2 252	1 865 878	2 093 347	+12,2
296	Herst. v. Werkzeugen	1 055	644 461	18 689	975	556 461	637 724	+14,6
3/4	Verarbeitende Gewerbe (ohne Eisen- und Metall-							
	verarbeitung)	52 484	98 195 876	2 899 142	47 128	88 588 055	96 678 539	+ 9,1
31	Mineralölverarbeitung und Kohlenwertstoff-							
	industrie	78	6 057 032	42 164	76	5 321 014	6 056 396	+13,8
311	Erdölverarbeitung	64	5 667 639	32 073	.	4 969 172	5 667 003	+14,0
317	Kohlenwertstoffindustrie	14	389 393	10 091	14	351 842	389 393	+10,7
32	Chemische Industrie	3 964	14 755 211	425 824	3 522	13 282 016	14 644 490	+10,3
34	Kunststoffverarbeitung	847	862 899	27 617	740	750 383	834 262	+11,2
341	Herst. v. Kunststoffteilen und -waren	826	716 206	23 940	718	601 520	687 837	+14,3
345	Herst. v. Kunstleder, Linoleum, Linkrusta							
	und Wachstuch	21	146 693	3 676	.	148 863	146 425	- 1,6
35	Gummi- und Asbestverarbeitung	362	2 335 392	79 387	341	2 222 619	2 329 458	+ 4,8
351	Herst. v. Gummiwaren	280	2 129 004	73 080	264	2 038 047	2 124 516	+ 4,2
3511	Herst. v. Bereifungen	28	1 395 820	48 986	28	1 363 278	1 395 820	+ 2,4
3515	Herst. v. Weich- und Hartgummiwaren	252	733 184	24 094	236	674 769	728 696	+ 8,0
354	Regenerieranlagen, Vulkanisier- und Repa-							
	raturanstalten	44	90 813	2 477	40	85 101	89 388	+ 5,0
357	Herst. v. Asbestwaren	38	115 575	3 830	.	99 471	115 554	+16,2
36	Feinkeramische und Glasindustrie	1 415	2 335 629	75 756	1 286	2 085 797	2 313 074	+10,9
361	Herst. v. feinkeramischen Erzeugnissen	501	1 096 809	34 797	467	995 517	1 093 101	+ 9,8
365	Glasindustrie	914	1 238 820	40 960	819	1 090 280	1 219 973	+11,9
3651	Flachglaserzeugung	43	492 078	17 074	.	431 835	492 076	+14,0
3653	Hohlglaserzeugung	174	337 945	11 184	158	293 975	325 752	+10,8
3655	Herst. v. Glasfasern, -gepinsten, -wolle,							
	-seide und -pulver	8	22 015	799	.	19 415	21 989	+13,3
3657	Glasverarbeitung	456	257 304	7 718	405	231 708	253 406	+ 9,4
3659	Glasveredlung	233	129 478	4 185	209	113 347	126 750	+11,8
37	Sägerei und Holzbearbeitung	5 440	3 025 665	91 964	4 714	2 879 273	2 963 369	+ 2,9
371	Säge- und Hobelwerke	5 264	2 296 854	70 272	4 553	2 238 691	2 245 144	+ 0,3
373	Holzimpfprägnier- und -auslaueanstalten	24	45 815	1 466	21	39 542	45 757	+15,7
375	Purnier- und Schälwerke	40	118 957	2 634	.	103 894	116 435	+12,1
377	Sperrholz-, Holzspan- und Holzfaserplatten-							
	werke	112	564 039	17 592	103	497 146	556 033	+11,8
38	Holzverarbeitung	4 501	4 191 554	152 290	4 103	3 594 906	4 114 552	+14,5
381	Herst. v. Bauelementen und in Serien ge-							
	fertigten Holzbauten	373	292 397	10 585	337	252 850	285 540	+12,9
382	Herst. v. Möbeln, Holzgehäusen und ande-							
	ren Tischlereierzeugnissen	1 672	2 338 459	87 270	1 569	1 985 034	2 301 927	+16,0

noch: 1. Steuerpflichtige, Gesamtumsatz und Umsatzsteuer nach wirtschaftlicher Gliederung

a) Bundesgebiet

Gewerbe- kenn- ziffer	Wirtschaftsgliederung	Steuer- pflichtige	Gesamt- umsatz	Steuer	Steuerpflichtige mit Angabe des Vorjahresumsatzes			Steigerung in vH
		Anzahl	1 000 DM	DM	Steuer- pflichtige	Gesamtumsatz		
					Anzahl	1955	1956	
			1 000 DM		Anzahl	1 000 DM		
	noch: Industrie							
383	Herst. v. Polstermöbeln .....	229	448 496	17 051	211	379 416	443 301	+ 16,8
384	Böttcherei und Herst. v. Verpackungsmitteln.	541	223 932	7 588	480	207 105	215 975	+ 4,3
3841	Herst. v. Faßholz, Fässern, Kübeln und Bottichen .....	84	53 754	1 781	75	49 688	51 150	+ 2,9
3844	Herst. v. Kisten, Koffern und deren Be- standteilen (ohne Zigarrenkisten) .....	339	123 867	4 162	300	115 590	121 845	+ 5,4
3847	Herst. v. Zigarrenkisten und Zigarren- wickelformen, Holzwohle und Holzwohl- seilen, Holzdraht, Holzstanz- und -spanwaren (ohne Spankörbe) .....	118	46 311	1 645	105	41 827	42 980	+ 2,8
385	Drechslerei, Holzbildhauerei und Herst. v. sonstigen Holzwaren .....	858	380 087	13 197	776	336 107	373 052	+ 11,0
386	Herst. v. Korb-, Flecht- und Bürstenwaren ..	621	306 208	9 726	555	265 650	294 922	+ 11,0
3861	Rohrzurichterei, Herst. v. Korbmöbeln und anderen Korbwaren sowie von Flechtwaren .....	288	147 598	4 731	260	123 458	137 781	+ 11,6
3865	Borstenzurichterei und Herst. v. Bürsten, Besen und Pinseln (nicht Kunststoff- zeugnisse) .....	333	158 610	4 995	295	142 192	157 141	+ 10,5
387	Herst. v. Erzeugnissen aus natürlichen Schnitz- und Formstoffen und Kork .....	204	197 120	6 743	172	164 230	194 980	+ 18,7
388	Holzveredlung .....	3	4 855	130	3	4 514	4 855	+ 7,6
39	Papierherstellung und -verarbeitung; Druckerei- gewerbe (einschl. Licht- und Fotopapierher- stellung) .....	7 645	8 339 627	302 702	7 095	7 568 098	8 194 571	+ 8,3
391	Papierherstellung .....	325	3 047 806	110 278	316	2 899 441	3 041 937	+ 4,9
393	Papierveredlung .....	84	227 557	7 934	75	203 264	227 093	+ 11,7
3931	Herst. v. gestrichenen Papieren .....	19	60 828	2 067		56 202	60 820	+ 8,2
3935	Herst. v. gummierten und chemisch- technischen Papieren .....	65	166 729	5 867	59	147 062	166 273	+ 13,1
395	Papierverarbeitung .....	1 437	1 811 018	63 770	1 310	1 546 783	1 736 381	+ 12,3
3951	Tapetenindustrie .....	42	115 048	4 117		84 914	114 440	+ 34,8
3953	Papierwarenherstellung .....	677	953 584	32 681	605	836 665	908 762	+ 8,6
3955	Pappenverarbeitung (einschl. Herstellung von Wellpappe) .....	620	636 606	23 012	573	530 918	610 925	+ 15,1
3957	Buchbinderei .....	98	105 780	3 961	89	94 286	102 254	+ 8,5
397	Druckereigewerbe .....	5 799	3 253 246	120 721	5 392	2 918 610	3 189 160	+ 9,3
3971	Buch-, Flach- und Tiefdruckerei .....	5 397	3 140 939	116 767	5 029	2 816 675	3 078 115	+ 9,3
3974	Chemigrafische Anstalten und Gummi- stempelfabriken .....	252	84 584	3 008	233	77 684	83 814	+ 7,9
3977	Licht- und Fotopapierherstellung .....	150	27 723	946	130	24 251	27 231	+ 12,3
41	Lederherstellung und -verarbeitung .....	2 494	3 531 523	132 374	2 256	3 250 436	3 453 258	+ 6,2
411	Lederherstellung .....	375	1 085 257	37 791	348	1 045 399	1 061 797	+ 1,6
413	Herst. v. Lederwaren .....	859	618 002	20 924	783	541 405	590 192	+ 9,0
415	Herst. v. Lederhandschuhen .....	167	100 398	3 673	153	92 065	98 839	+ 7,4
417	Schuhherstellung und Reparatur .....	1 077	1 720 190	69 703	959	1 564 003	1 694 793	+ 8,4
4193	Herst. v. Schuhen und Ledergamaschen mit Eh. mit Schuhwaren .....	16	7 676	282	13	7 564	7 637	+ 1,0
42	Textilgewerbe .....	6 246	15 929 523	562 200	5 672	14 444 107	15 540 883	+ 7,6
4201	Spinnerei mit Weberei .....	214	2 907 902	125 447	211	2 647 920	2 907 428	+ 9,8
421	Chemiefaserherstellung .....	30	1 044 750	31 421	24	851 007	838 883	- 1,4
422	Gewerbliche Erzeugung und Aufbereitung von Spinnstoffen .....	182	307 639	7 453	166	320 343	305 250	- 4,7
423	Spinnerei und Garnbearbeitung .....	482	2 911 706	105 340	452	2 717 024	2 889 132	+ 6,3
424	Weberei .....	1 942	4 709 735	159 610	1 755	4 312 883	4 641 345	+ 7,6
425	Wirkerei und Strickerei .....	1 938	2 137 615	76 640	1 730	1 884 326	2 103 366	+ 11,6
426	Sonstiges Textilgewerbe .....	1 158	1 173 609	36 107	1 040	1 058 415	1 142 979	+ 8,0
427	Textilveredlung (Ausrüstung) .....	295	735 665	19 949	289	651 409	711 598	+ 9,2
428	Hilfsgewerbe der Textilindustrie .....	5	902	35	5	780	902	+ 15,6
43	Bekleidungsindustrie .....	4 383	5 291 274	194 432	3 940	4 517 233	5 155 505	+ 14,1
431	Herst. v. Oberbekleidung .....	2 445	3 295 213	126 284	2 176	2 815 775	3 200 307	+ 13,7
432	Herst. v. Wäsche .....	898	846 034	30 778	802	704 466	833 555	+ 18,3
433	Herst. u. Reparatur v. Hüten und Mützen ..	198	207 353	7 265	186	185 060	201 889	+ 9,1
434	Herst. v. Bekleidungszubehör .....	424	463 803	16 135	393	409 457	458 377	+ 11,9
435	Bettfedernaufbereitung und Matratzen- herstellung .....	309	388 492	10 644	283	323 182	372 302	+ 15,2
436	Rauchwarenzurichtung und Kürschnerei .....	86	83 360	3 667	81	73 459	82 091	+ 11,8
437	Hilfsgewerbe der Kleider- und Wäscheher- stellung .....	23	7 019	259	19	5 834	6 984	+ 19,7
44	Herst. v. Musikinstrumenten, Spielwaren, Turn- und Sportgeräten, Schmuckwaren und Bearbeitung von Edelsteinen .....	1 548	985 459	26 898	1 343	855 704	965 223	+ 12,8
441	Herst. v. Großmusikinstrumenten .....	43	47 146	1 199	40	40 863	46 660	+ 14,2
442	Herst. v. sonstigen Musikinstrumenten .....	72	186 832	4 844	64	148 039	186 355	+ 25,9
443	Herst. v. Spielwaren, Puppen und Christ- baumschmuck .....	498	304 172	8 889	428	271 359	296 157	+ 9,1
444	Herst. v. Turn- und Sportgeräten und Faltbooten .....	69	71 319	2 262	60	56 476	67 667	+ 19,8
445	Herst. v. Schmuckwaren und schmuckähnlichen Erzeugnissen .....	786	354 772	9 328	684	321 913	347 260	+ 7,9 <sup>1)</sup>
446	Bearbeitung von Edelsteinen .....	80	21 218	376	67	17 054	21 124	+ 23,9 <sup>1)</sup>
4495	Herst. v. Schmuckwaren und schmuckähnlichen Erzeugnissen mit Eh. mit Uhren, Gold- und Silberwaren, Juwelen, Schmuckwaren, Abzeichen u.ä. ....							++)
45	Mühlengewerbe, Nahrungsmittel-, Stärke- und Fut- termittelindustrie, Bäckerei- und Süßwaren- gewerbe .....	2 128	7 092 074	166 861	1 957	6 436 173	6 962 198	+ 8,2
4501	Mühlengewerbe mit Bäckerei .....	4	14 769	369	4	13 014	14 769	+ 13,5
451	Mühlengewerbe (ohne Öl- und Getreidemöhlen und solche der Futtermittelindustrie) .....	565	2 839 313	43 321	527	2 660 073	2 815 867	+ 5,9
452	Nahrungsmittel- und Zutatenerzeugung .....	385	850 548	29 249	334	758 240	845 014	+ 11,4
453	Stärkeindustrie .....	19	214 669	6 623	19	210 489	214 669	+ 2,0
454	Kartoffeltrocknungsindustrie .....	15	16 906	479	15	18 181	16 906	- 7,0
455	Futtermittelindustrie .....	215	699 665	5 119	198	546 456	627 658	+ 14,9
456	Brot- und Frischbäckwarenindustrie .....	260	538 687	12 083	252	497 491	531 138	+ 6,8
457	Herst. v. Dauerbäckwaren, Kunstbrot und Mischsirup .....	200	473 765	15 868	186	417 560	470 306	+ 12,6
4571	Herst. v. Keksen, Zwieback und anderen Dauerbäckwaren .....	180	458 822	15 409	170	405 875	457 934	+ 12,8
4575	Herst. v. Kunstbrot und Mischsirup .....	20	14 943	460	16	11 685	12 372	+ 5,9
458	Süßwarengewerbe .....	465	1 443 752	53 750	422	1 314 669	1 425 871	+ 8,5



noch: 1. Steuerpflichtige, Gesamtumsatz und Umsatzsteuer nach wirtschaftlicher Gliederung  
a) Bundesgebiet

Gewer- kenn- ziffer	Wirtschaftsgliederung	Steuer- pflichtige	Gesamt- umsatz	Steuer	Steuerpflichtige mit Angabe des Vorjahresumsatzes			Steigerung in vH
		Anzahl	1 000 DM		Steuer- pflichtige	Gesamtumsatz	1956	
					Anzahl	1 000 DM		
	<u>noch Industrie</u>							
46	Fleisch- und Fischverarbeitung, Milchverwer- tung, Speiseöl- und Speisefettherstellung;	3 842	11 033 469	169 294	3 502	10 196 743	10 938 314	+ 7,3
461	Zuckerindustrie .....							
	Fleischwarenindustrie, Talgeschmelzen und Schmalzsiedereien .....	329	1 354 869	48 003	316	1 172 440	1 338 902	+14,2 <sup>1)</sup>
462	Schlachthäuser .....							
463	Fischverarbeitung .....	278	396 658	5 029	255	341 189	392 784	+15,1
464	Milchverwertung .....	3 052	5 107 962	26 056	2 760	4 800 093	5 033 863	+ 4,9
465	Ölmühlen und Margarineindustrie .....	113	2 526 073	40 552	101	2 193 509	2 524 858	+15,1
466	Zuckerindustrie .....	70	1 647 907	49 654	70	1 689 512	1 647 907	- 2,5
47	Obst- und Gemüseverwertung, Kaffee- und Tee- verarbeitung, Herst. v. Gewürzen u.ä., Eis- gewinnung und Kühlhäuser .....	1 590	2 393 752	78 351	1 443	1 991 304	2 353 402	+18,2
471	Obst- und Gemüseverarbeitung .....	865	739 246	25 679	760	592 362	709 773	+19,8
472	Kaffeeverarbeitung und Herst. v. Kaffee- Ersatz .....	360	1 339 048	44 166	341	1 114 075	1 332 866	+19,6
473	Teeverarbeitung und Herst. v. teeähnlichen Erzeugnissen .....	11	3 833	103		2 468	3 234	+31,0
474	Herst. v. Essig, Senf, Essenzen, Aromen, Gewürzen u.ä. ....	289	269 328	7. 689	274	246 088	266 080	+ 8,1
475	Herst. v. Nährhefe und Eiweiß-erzeugnissen für Ernährungszwecke .....	5	612	21	5	687	612	-11,9
476	Eisgewinnung .....	54	40 027	629		34 560	39 184	+13,4
477	Kühlhäuser .....	6	1 658	65	3	1 064	1 653	+55,4
48	Getränkeherstellung .....	4 830	5 444 926	191 220	4 324	4 732 579	5 303 734	+12,1
481	Brauerei und Mälzerei .....	1 082	3 099 261	115 812	1 026	2 762 299	3 013 907	+ 9,1
483	Spiritusindustrie (einschl. Hefeherstellung)	1 631	1 456 328	48 829	1 488	1 235 386	1 424 059	+15,3
485	Herst. v. verarbeiteten Weinen .....	154	232 113	6 141	141	176 993	222 385	+25,6
487	Herst. v. Mineralbrunnen, Mineralwasser und Limonaden .....	1 963	657 224	20 439	1 669	557 901	643 383	+15,3
49	Tabakwarenherstellung .....	1 171	4 590 867	179 809	814	4 459 670	4 555 850	+ 2,2
491	Zigarrenfabrikation .....	1 026	759 659	28 536	693	709 130	746 269	+ 5,2
495	Zigaretten-, Rauch-, Kau- und Schnupf- tabakfabrikation .....	145	3 831 208	151 273	121	3 750 540	3 809 581	+ 1,6
5	Bau-, Ausbau- und Bauhilfsgewerbe .....	3 854	7 372 646	266 197	3 190	6 378 255	6 850 171	+ 7,4
51	Hoch-, Tief- und Ingenieurbau .....	3 759	7 324 468	264 453	3 107	6 335 783	6 806 137	+ 7,4
5101	Allgemeiner Hoch-, Tief- und Ingenieurbau ..	1 085	2 815 421	101 627	889	2 493 250	2 646 495	+ 6,1
511	Architektur-, Bauingenieur- und Vermes- sungsbüros (nicht amtlich) .....							
513	Hoch- und Ingenieurbau .....	1 191	1 863 480	67 801	925	1 597 277	1 707 065	+ 6,9
514	Tief- und Ingenieurbau .....	1 075	1 616 665	59 676	905	1 309 743	1 454 312	+11,0
5141	Allgemeiner Tief- und Ingenieurbau einschl. Landeskulturbau .....	699	934 867	34 183	579	750 959	821 811	+ 9,4
5142	Eisenbahnoberbau .....	39	57 004	2 108	35	48 129	56 507	+17,4
5143	Naßbaggerei .....	6	7 734	201		4 796	7 731	+61,2
5144	Leuztlicher Straßenbau .....	169	321 384	12 274	135	258 613	285 236	+10,3
5145	Sonstiger Straßenbau .....	62	104 178	4 057	57	85 400	101 233	+18,5
5146	Steinsetzerei, Asphaltiererei und Pflastererei .....	48	71 886	2 543		65 227	71 039	+ 8,9
5147	Brunnen- und Pumpenbau (einschl. Brunnen- und Pumpenbohrerei) .....	29	29 998	1 104		26 195	28 826	+10,0
5148	Tiefbohrungen, Schachtbau und andere berg- bauliche AufschlieBungs- und Vorrich- tungsarbeiten (ohne Erdölbohrwerke) .....	23	89 614	3 206	20	70 424	81 929	+16,3
515	Schornstein-, Feuerungs- und Industrie- ofenbau .....	49	272 431	8 351	46	251 673	262 289	+ 4,2
516	Isolierbau .....	61	118 073	4 260	57	93 519	108 198	+15,7
518	Abbruchunternehmen .....	46	63 894	1 936	42	60 079	63 136	+ 5,1
519	Unternehmen mit Kombinationen außerhalb der Gruppe .....	252	574 504	20 803	243	530 242	564 642	+ 6,5
5191	Hochbau mit Stukkateur-, Gips- und Ver- putzergewerbe .....	63	125 012	4 529	63	117 432	125 012	+ 6,5
5192	Bauunternehmen mit Gewinnung, Be- und Verarbeitung von Steinen und Erden ...	77	217 685	8 155		196 630	216 927	+10,3
5193	Bauunternehmen mit Stgwerk .....	29	82 973	3 140	26	80 067	82 664	+ 3,2
5194	Bauunternehmen mit Baustoffhandel .....	61	109 469	3 448	58	102 662	100 600	- 1,8
5195	Bauunternehmen mit Zimmerei .....	22	33 365	1 331		33 451	39 239	+17,3
55	Zimmerei und Dachdeckerei .....	65	24 041	886	56	21 306	22 218	+ 4,3
551	Zimmerei und Ingenieurholzbau .....	23	10 739	390		9 868	10 643	+ 7,9 <sup>1)</sup>
555	Dachdeckerei .....	4	1 722	68				
559	Unternehmen mit Kombinationen außerhalb der Gruppe .....	38	11 580	428		11 438	11 575	+ 1,2
56	Bauinstallation .....	4	1 378	52	4	1 344	1 378	+ 2,5
57	Ausbauwerke .....	23	19 318	672	20	16 165	16 997	+ 5,1
59	Bauhilfsgewerbe .....	3	3 441	134	3	3 697	3 441	- 5,9
1 - 5	<u>Produzierendes Gewerbe:</u>							
	<u>Handwerk</u> <sup>1)2)</sup> .....	551 132	37 664 284	1 321 392	361 316	31 922 966	35 882 910	+12,4
1	Bergbau, Gew. u. Verarb. v. Steinen u. Erden ...	5 142	318 037	12 040	3 999	268 771	306 125	+13,9
	darunter:							
17	Gew. u. Verarb. v. Steinen, Erden u. grob- keram. Erzeugn. ....	5 140	317 909	12 035	3 998	268 641	306 001	+13,9
171	Natursteine u.ä. Mineralien .....	271	27 558	975	205	23 199	27 025	+16,5
172	Steinbildhauerei u. Steinmetzerei .....	3 618	174 800	6 672	2 792	148 173	167 541	+13,1
173	Sand u. Kies .....	35	9 621	371	28	8 093	9 521	+17,6
174	Zement .....	19	1 157	46	16	992	1 153	+16,2
175	Kalk, Gips u. Kreide .....	22	1 556	59	17	1 429	1 490	+ 4,3
176	Ziegelei- u.ä. grobkeram. Erzeugn. ....	44	4 159	158	32	3 908	4 112	+ 5,2
177	Künstl. Steinerzeugn. ....	1 127	98 703	3 740	904	82 537	94 804	+14,9
178	Sonst. Verarb. v. Steinen u. Erden .....	4	355	14	4	310	355	+14,5

1) Vgl. Fußnote 3) Seite 24.- 2) Die in die Handwerksrolle eingetragenen Unternehmen, deren wirtschaftlicher Schwerpunkt außerhalb des Handwerks liegt, sind in Tabelle 4, Seite 68 nachgewiesen.

noch: 1. Steuerpflichtige, Gesamtumsatz und Umsatzsteuer nach wirtschaftlicher Gliederung  
a) Bundesgebiet

Gewerbe- kenn- ziffer	Wirtschaftsgliederung	Steuer- pflichtige	Gesamt- umsatz	Steuer	Steuerpflichtige mit Angabe des Vorjahresumsatzes			Steigerung in vH
		Anzahl			Steuer- pflichtige	Gesamtumsatz	1956	
			1 000 DM		Anzahl	1 000 DM		
	<b>noch: Handwerk</b>							
2	Eisen- u. Metallerzeugung u. -verarbeitung ....	88 433	5 529 170	186 960	58 485	4 602 514	5 281 737	+14,8
21	Eisenschaffendes Gewerbe .....	84	7 753	290	71	6 772	7 668	+13,2
211	Hochöfen-, Stahl- u. Warmwalzwerke .....	3	143	5	3	142	-	-
213	Schmiede-, Freß- u. Hammerwerke .....	54	4 657	173	45	4 077	4 607	+13,0
215	Ziehereien u. Kaltwalzwerke .....	27	2 953	112	23	2 553	2 919	+14,3
217	Eisen-, Stahl- u. Tempergießereien .....	175	21 977	828	145	18 745	21 802	+16,3
22	NE-Metallgewerbe .....	6	941	29		513	940	+83,2
221	Edelmetallerzeugende Hütten u. Scheide- anstalten .....	10	1 091	42		841	1 084	+28,9
225	Metallhalbzeugwerke .....	159	19 945	757	132	17 391	19 778	+13,7
227	Metallgießereien .....	1 484	431 952	16 204	1 338	352 016	422 018	+20,1
23	Stahlbau .....	129	52 104	1 973	123	44 883	51 557	+14,9
231	Stahl- u. Eisenkonstruktionen .....							
234	Feld- u. Ind. Bahnwagen u. Material hierfür							
235	Kesselbau .....	112	37 036	1 371	100	31 578	36 579	+15,8
236	Mont. v. Wärme-, Lüftungs- u. gesund- heitstechn. Anl. ....	1 243	342 812	12 860	1 115	275 555	334 582	+21,4
24	Maschinenbau .....	5 003	487 864	15 761	3 944	394 845	464 968	+17,8
241	Allgem. Masch.-Bau .....	1 738	262 472	9 044	1 458	211 056	252 062	+19,4
248	Techn. Büros u. Rep.-Werkst. f. Masch. ....	3 259	223 729	6 677	2 482	182 728	211 250	+15,6
2481	Konstruktions- u. sonst. techn. Büros .....	80	7 379	276	65	5 754	6 972	+21,2
2485	Rep.-Werkst. f. Masch. u. App. ....	3 179	216 350	6 401	2 417	176 974	204 278	+15,4
2491	Allgem. Masch.-Bau m. Gläserien .....	6	1 663	40		1 061	1 656	+56,1
25	Schiffbau .....	219	26 556	727	174	19 704	25 309	+28,4
26	Strassen- u. Luftfahrzeugbau .....	27 562	1 903 168	59 620	16 597	1 637 948	1 824 386	+11,4
261	Kfz. u. deren Motore .....	51	9 257	328	47	8 412	9 177	+9,1
262	Kfz.-Bestandteile u. -zubehör .....	111	15 742	586	95	12 583	14 620	+16,2
263	Kfz.-Karosserien u. -anhänger .....	541	83 476	3 125	474	74 773	81 486	+9,0
264	Stellmacherei .....	10 892	144 640	4 783	2 877	105 356	120 687	+14,6
265	Fahrrad-, Krankenfahrstuhl- u. Kinder- wagenbau .....	35	4 542	169	27	4 186	4 515	+7,9
266	Luftfahrzeugbau u. -rep. ....	5	207	8		119	171	+43,7
268	Rep.-Werkst. f. Kfz. u. Fahrräder .....	12 686	1 008 871	32 740	10 135	885 564	973 046	+9,9
2681	Kfz.-Rep.-Werkst. ....	8 546	806 254	25 280	7 084	696 049	779 723	+12,0
2685	Fahrrad-Rep.-Werkst. ....	4 140	202 617	7 460	3 051	189 515	193 323	+2,0
2698	Kfz.-Rep.-Werkst. m. Eh. m. Masch., Kfz. u.ä. ....	3 241	636 433	17 882	2 935	546 955	620 684	+13,5
27	Elektrotechnik .....	6 137	525 905	19 148	5 036	430 523	510 824	+18,7
271	Allgem. El.-Technik .....	876	118 895	4 242	741	97 463	115 636	+18,6
275	El.-Rep.- u. Mont.-Werkst. ....	2 932	188 815	6 560	2 208	154 996	182 864	+18,0
2798	El.-Rep.- u. Mont.-Werkst. m. Eh. m. El.- Gerät. (6443 od. 6444) .....	2 329	218 195	8 346	2 087	178 064	212 324	+19,2
28	Feinmechanik u. Optik .....	10 829	578 302	19 259	8 034	492 720	551 683	+12,0
281	Opt. Erzeugn. ....	589	46 250	1 425	494	38 535	44 267	+14,9
282	Foto-, Projektions- u. kinotechn. Erzeugn. ....	38	2 977	98	26	2 676	2 931	+9,5
284	H. u. Rep. v. feinmech. Erzeugn. ....	1 927	127 959	3 579	1 395	109 554	123 512	+12,7
285	Medizinmech. Erzeugn. ....	1 928	115 011	3 533	1 588	100 230	110 951	+10,7
287	Uhren .....	2 345	53 387	1 837	1 173	41 446	47 231	+14,0
2897	H. u. Rep. v. Uhren m. Eh. m. Uhren, Gold- u. Silberw. ....	4 002	232 718	8 787	3 358	200 279	222 791	+11,2
29	Eisen-, Stahl-, Blech- u. Metallw.-Gewerbe ..	36 940	1 545 693	55 124	23 146	1 249 241	1 452 379	+16,3
291	Stahlverformung .....	593	67 675	2 558	491	58 727	65 533	+11,6
293	Heiz- u. Kochgeräte u. Blechw. ....	310	43 870	1 673	258	37 698	42 902	+13,8
2931	Heiz- u. Kochgeräte .....	49	11 675	425	43	9 846	11 390	+15,7
2935	Blechw., Feinblechpackungen, Metall- möbel u.ä. ....	261	32 195	1 248	215	27 852	31 512	+13,1
294	Schlosser, Beschläge, Fahrrad- u. Kfz.-Teile	61	7 216	268	50	6 614	7 148	+8,1
2941	Schlosser u. Beschläge .....	40	4 952	183	30	4 201	4 912	+16,9
2945	Fahrrad- u. Kfz.-Teile u. -zubehör .....	21	2 264	85		2 413	2 236	-7,3
295	Schneidw., Metall- u. Kurzw.; Schleiferei	1 925	111 682	3 859	1 352	93 907	107 541	+14,5
296	Werkzeuge .....	717	58 919	2 100	557	48 083	56 955	+18,5
297	Schmiederei .....	21 770	481 124	15 691	11 303	365 883	429 919	+17,5
298	Schlosserei u. Schweißerei .....	11 292	746 456	27 873	8 894	614 642	714 034	+16,2
2991	Schlosserei m. Klempnerei .....	272	28 751	1 103	241	23 687	28 347	+19,7
3/4	<b>Verarbeitende Gewerbe (dh. Eisen- u. Metall- verarbeitung) .....</b>	<b>315 316</b>	<b>18 712 200</b>	<b>623 486</b>	<b>187 725</b>	<b>15 957 000</b>	<b>17 699 435</b>	<b>+10,9</b>
31	Mineralölverarb. u. Kohlenwertstoffzeug. ..	100	7 935	288	73	6 835	7 682	+12,4
32	Chemisches Gewerbe .....	72	6 610	227	49	4 846	5 156	+6,4
34	Kunststoffverarb. ....	744	137 222	3 215	636	127 012	131 278	+3,4
35	Gummi- u. Asbestverarb. ....	13	1 788	65		1 547	1 780	+15,1
351	Gummiwaren .....	731	135 434	3 150	623	125 465	129 498	+3,2
354	Regenerieranl., Vulkanisier- u. Rep.-Anst. Asbestwaren .....	913	58 772	2 078	673	49 292	56 070	+13,8
36	Feinkeram. Glas- u. Glasw.-Herst. ....	349	18 815	679	240	14 864	17 929	+20,8
361	Feinkeram. Erzeugn. ....	564	39 957	1 399	433	34 428	38 141	+10,6
365	Glas- u. Glasw.-Herst. ....							
3651	Flachglaserzeugung .....	14	1 654	63	9	1 036	1 555	+50,1
3653	Hohlglaserzeugung .....	157	8 222	240	114	6 926	7 587	+9,5
3657	Glasverarb. ....	393	30 081	1 097	310	26 466	28 999	+9,6
3659	Glasveredlung .....	684	54 240	1 987	469	51 102	51 936	+1,6
37	Sägerei u. Holzbearb. ....	655	49 379	1 802	445	46 551	47 166	+1,3
371	Säge- u. Hobelwerke .....	14	2 810	108		2 827	2 807	-0,7
373	Holzimprägnier- u. -auslaueanst. ....	9	1 290	29		1 145	1 284	+12,1
375	Furnier- u. Schälwerke .....	6	761	29		579	679	+17,3
377	Sperrholz- u. Holzfaserplattenwerke .....	64 769	3 207 543	120 793	44 886	2 660 205	3 055 495	+14,9
38	Holzverarb. ....	48 444	2 347 850	89 288	34 917	1 944 923	2 240 577	+15,2
381	Baulemente, Bau- u. Möbeltischl. ....	48 223	2 318 959	88 185	34 731	1 920 469	2 212 474	+15,2
3815	Bau- u. Möbeltischl. ....	221	28 891	1 103	186	24 454	28 103	+14,9
382	Baulemente u. Serienholzbauten .....	1 756	310 524	11 839	1 479	257 076	300 639	+16,9
383	Möbel u.ä. Tischl.-Erzeugn. ....	6 532	304 883	11 577	4 850	256 578	289 832	+13,0
3832	Polstermöbel .....	2 582	51 713	1 706	957	40 784	45 727	+12,1
384	Böttcherei, H. v. Verpackungsmitt. ....	704	45 643	1 491	894	35 325	39 955	+13,1
3841	Faßholz, Fässer, Kübel u. Bottiche .....	5	604	198	5	5 101	5 364	+5,2
3844	Kisten, Koffer u. deren Bestandteile ..	8	466	17		358	408	+14,0
3847	Zigarrenkisten, Holzvolle u.ä. ....							
385	Drehhalerei, Holzbildhauerei u. H. v. sonst. Holzwaren .....	2 458	77 355	2 761	1 203	63 039	71 919	+14,1

noch: 1. Steuerpflichtige, Gesamtumsatz und Umsatzsteuer nach wirtschaftlicher Gliederung

a) Bundesgebiet

Gewerbe- kenn- ziffer	Wirtschaftsgliederung	Steuer-	Gesamt-	Steuer	Steuerpflichtige mit Angabe des			Steigerung in vH	
		pflichtige	umsatz		Vorjahresumsatzes				
					Steuer- pflichtige	Gesamtumsatz			
		Anzahl	1 000 DM		Anzahl	1 000 DM	1955	1956	
	noch: Handwerk								
386	Korb-, Flecht- u. Bürstenw. ....	2 047	67 110	1 861	865	55 600	61 976		+11,5
3861	Rohrzurichterei, H.v. Korb- u. Flechtw., Korbmöbel	1 257	25 452	779	411	19 956	22 514		+12,8
3865	Borstenzurichterei, H.v. Bürsten, Besen u. Pinseln	790	41 658	1 083	454	35 644	39 462		+10,7
387	Erzeugn. aus natürl. Schnitz- u. Form- stoff. u. Kork	114	4 790	129	70	4 357	4 529		+ 3,9
388	Holzveredlung	409	9 489	336	212	7 355	8 226		+11,8
3891	Tischl. m. Glaseri	427	33 829	1 298	333	30 493	32 070		+ 5,2
39	Papierherzeugung u. -verarb.; Druck.-Gewerbe	2 231	118 858	4 396	1 630	102 447	113 139		+10,4
391	Papierherzeugung	7	563	14		277	362		+30,7+)
393	Papierveredlung								++)
395	Papierverarb.	1 427	62 771	2 323	998	54 827	60 020		+ 9,5+)
3951	Tapetenherst.	3	127	5					
3953	Papierw.-Herst.	69	4 061	142	53	3 721	3 944		+ 6,0+)
3955	Pappenverarb.	77	7 901	311	73	7 182	7 883		+ 9,8
3957	Buchbinderei	1 278	50 682	1 866	872	43 924	48 193		+ 9,7
397	Druck.-Gewerbe	797	55 704	2 059	625	47 343	52 757		+11,4
3971	Buch-, Flach- u. Tiefdruck	676	46 209	1 704	545	39 754	44 059		+10,8
3974	Chemigraph. Anst. u. Gummistempelherst.	70	7 210	270	50	5 636	6 497		+15,3
3977	Licht- u. Fotopauserei	51	2 285	85	30	1 953	2 201		+12,7
41	Lederherzeugung u. -verarb.	55 277	942 684	31 784	21 852	717 178	807 636		+12,6
411	Lederherzeugung	308	20 676	734	222	18 210	19 492		+ 7,0
413	Lederwaren	11 681	377 084	13 706	7 183	312 141	351 388		+12,6
415	Lederhandschuhe	164	13 337	506	114	11 732	13 632		+16,2
417	Schuhe u. -reparatur	37 488	340 951	9 759	10 416	216 945	246 728		+13,7
4171	Schuhe u. Ledergamaschen	543	17 372	601	247	14 957	16 245		+ 8,6
4175	Schuhrep.-Werkst. u. Maßschuhmacherei	36 945	323 579	9 158	10 169	201 988	230 483		+14,1
419	Schuhe m. -reparatur m. Eh. m. Schuhwaren	5 636	190 036	7 079	3 917	158 150	176 396		+11,5
4193	Herst. mit Eh. m. Schuhwaren	54	1 853	69	36	1 421	1 683		+18,4
4196	Schuhrep.-Werkst. m. Eh. m. Schuhw.	5 582	188 183	7 010	3 881	156 729	174 713		+11,5
42	Schuhrep.-Werkst. m. Eh. m. Schuhw.	4 720	194 090	6 828	2 383	163 619	182 826		+11,7
421	Chemiefaserherst.	10	23	17	8		580		+22,4
422	Erzeugung u. Aufb. v. Spinnstoff.	13	596	635	268	20 146	20 054		- 0,5
423	Spinnerei u. Garnbearb.	481	21 474	1 061	349	24 548	27 843		+13,4
424	Weberei	702	29 577	1 061	349	24 548	27 843		+13,4
425	Wirkerei u. Strickerei	2 884	107 612	3 970	1 395	88 018	100 800		+14,5
426	Sonat. Textilgewerbe	568	30 742	984	337	27 058	29 540		+ 9,2
427	Textilveredlung (Ausrüstung)	31	3 800	150	23	3 149	3 773		+19,8
428	Textilhilfsgewerbe	11	266	9	3	226	236		+ 4,4
43	Bekleidungs- u. Bekleidungs- u. -verarb.	83 971	1 038 102	33 554	25 287	762 484	849 121		+11,4
431	Oberbekleidung	74 868	750 775	22 980	21 208	524 218	582 095		+11,0
432	Wäsche	1 137	23 606	842	279	18 806	21 675		+15,3
433	H. u. Rep. v. Hüten u. Mützen	3 791	80 164	2 790	1 964	64 613	72 415		+12,1
434	Bekleidungs- u. Bekleidungs- u. -verarb.	296	17 755	675	159	15 620	17 203		+10,1
435	Bettfedernherst. u. Matratzenherst.	363	19 171	695	233	16 292	18 460		+13,3
436	Rauchwarenherst. u. Kürschnerei	1 587	135 894	5 270	1 245	116 896	130 087		+11,3
437	Hilfsgewerbe der Kleider- u. Wäscheherst.	1 929	10 737	303	199	6 039	7 186		+19,0
44	H. v. Musikinstr., Spielw., Schmuckw. u.ä., Bearb. v. Edelsteinen	5 250	227 326	6 259	2 837	187 582	211 377		+12,7
441	Großmusikinstr.	480	23 799	806	249	19 060	22 620		+18,7
442	Sonat. Musikinstr.	415	15 394	391	263	12 287	14 737		+19,9
443	Spielw., Puppen u. Christbaum schmuck	110	7 750	273	79	5 649	7 203		+27,5
444	Turn- u. Sportgerät. u. Faltboote	44	2 132	81	29	1 455	2 080		+43,0
445	Schmuckw. u. schmuckähn. Erzeugn.	1 602	59 789	2 093	964	49 934	55 598		+11,3
446	Edelsteine	2 062	73 669	884	798	62 006	66 134		+ 6,7
4495	Schmuckw. m. Eh. m. Uhren, Gold- u. Silberw., Schmuckw. u.ä.	537	44 793	1 733	455	37 191	43 005		+15,6
45	Mühlengewerbe, Nähr- u. Futtermitt.-Herst., Bäckerei u. Süßwarengewerbe	57 916	5 504 438	129 349	51 590	4 948 269	5 290 044		+ 6,9
4501	Mühlengewerbe m. Bäckerei	153	25 036	445	145	25 513	24 858		- 2,6
451	Mühlengewerbe (oh. Öl- u. Gewürzmühlen)	7 022	933 415	10 844	4 641	846 938	899 155		+ 6,2
452	Nährmitt. u. Zutatengewerbe	22	1 787	51		1 592	1 640		+ 3,0
454	Kartoffeltrocknung	6	364	9		357	358		+ 0,3+)
455	Futtermitt.-Herst.	50 527	4 527 329	117 422	46 626	4 059 179	4 347 777		+ 7,1
456	Bäckerei u. Brotfabr.	45	9 618	207	39	9 166	9 490		+ 3,5
4561	Bäckerei u. Konditorei oh. Gastwirtsch.								
4564	u. Kaffeeaussch.	45 767	3 961 655	99 058	42 191	3 549 705	3 803 248		+ 7,1
4567	Bäckerei u. Konditorei m. Gastwirtsch.	4 715	556 056	18 156	4 396	500 308	535 039		+ 6,9
457	Dauerbackw., Kunsthonig u. Mischsirup	98	7 506	245	82	6 537	7 413		+13,4
458	Süßwarengewerbe	81	8 200	307	64	7 517	8 100		+ 7,8
4591	Bäckerei m. Fleischeri	7	801	26		636	743		+16,8
46	Fleisch- u. Fischverarb., Milchverwertung, Speisefettherst., Zuckerherst.	37 603	7 054 748	276 646	34 441	6 035 656	6 787 636		+12,5
461	Fleischeri u. Fleischwarenherst.	37 561	7 047 253	276 555	34 416	6 026 617	6 780 190		+12,5
4611	Fleischwarenherst.	111	115 949	3 628	93	89 833	110 763		+23,3
4614	Fleischeri oh. Gastwirtsch.	32 605	6 239 722	245 731	29 793	5 337 180	6 001 823		+12,5
4617	Fleischeri m. Gastwirtsch.	4 845	691 582	27 196	4 530	599 604	667 604		+11,3
462	Schlachthäuser	3	5	0					
464	Milchverwertung	23	6 999	79	18	8 556	6 981		-18,4
465	Ölmühlen u. Margarineherst.	16	491	11	7	483	465		- 3,7
47	Obst-, Gemüse-, Kaffee- u. Teeverarb., H. v. Gewürzen u.ä., Eisgew., Kühlhäuser	39	3 365	87	26	2 954	3 327		+12,6
48	Getränkherst.	1 006	156 115	5 992	888	137 379	146 594		+ 6,7
481	Brauerei u. Mälzerei	910	149 791	5 789	825	132 091	140 470		+ 6,3
483	Spiritusgew. (einschl. Hefeherst.)	42	2 547	83	25	2 218	2 442		+10,1
485	Verarbeitete Weine	25	2 167	71	16	1 700	2 109		+24,1
487	Mineralbrunnen, -wasser u. Limonaden	29	1 610	48	22	1 370	1 573		+14,8
49	Tabakwarenherst.	21	172	4	5	140	118		-15,7
5	Bau-, Ausbau- und Bauhilfsgewerbe	142 241	13 104 877	498 906	111 107	11 094 681	12 595 613		+13,5
51	Hoch-, Tief- u. Ingenieurbau	30 046	6 323 892	242 130	24 937	5 393 216	6 090 566		+12,9
5101	Allgem. Hoch-, Tief- u. Ingenieurbau	3 039	1 265 704	47 620	2 767	1 080 644	1 217 826		+12,7
511	Architektur-, Bauingenieur- u. Vermes- sungsbüros	239	27 238	1 013	185	21 722	23 971		+10,4
513	Hoch- u. Ingenieurbau	22 822	3 946 661	152 554	18 640	3 365 221	3 801 795		+13,0

noch: 1. Steuerpflichtige, Gesamtumsatz und Umsatzsteuer nach wirtschaftlicher Gliederung

a) Bundesgebiet

Gewerbe- kenn- ziffer	Wirtschaftsgliederung	Steuer- pflichtige	Gesamt- umsatz	Steuer	Steuerpflichtige mit Angabe des Vorjahresumsatzes			Steigerung in vH	
		Anzahl			1 000 DM	Steuer- pflichtige	Gesamtumsatz		
						Anzahl	1955		1956
			1 000 DM			1 000 DM			
	noch: Handwerk								
514	Tief- u. Ingenieurbau .....	2 383	711 187	27 110	1.989	595 662	681 850	+14,5	
5141	Allgem. Tief- u. Ingenieurbau .....	790	291 772	10 931	670	242 767	274 465	+13,1	
5142	Eisenbahnoberbau .....	10	5 510	220	-	4 261	5 087	+19,4	
5143	Naßbaggerei .....	-	-	-	-	-	-	-	
5144	Neuzeitlicher Straßenbau .....	289	149 226	5 798	255	129 013	145 242	+12,6	
5145	Sonst. Straßenbau .....	170	80 073	3 081	145	65 160	77 071	+18,3	
5146	Steinsetzerei, Asphaltiererei u. Pflastererei .....	841	161 576	6 218	698	134 346	157 596	+17,3	
5147	Brunnen- u. Pumpenbau .....	279	22 743	851	204	19 851	22 102	+11,3	
5148	Tiefbohrungen, Schachtbau (oh. Erdöl- bohrung) .....	4	287	11	4	264	287	+ 8,7	
515	Schornstein-, Feuerungs- u. Ind.-Ofenbau .....	199	19 023	693	159	15 846	18 602	+17,4	
516	Isolierbau .....	346	52 297	1 916	293	47 687	50 436	+ 5,8	
518	Abbruchunternehmen .....	60	9 344	368	46	7 441	8 711	+17,1	
519	Unternehmen m. Komb. außerhalb d. Gruppe .....	958	292 438	10 856	858	258 993	287 375	+11,0	
5191	Hochbau m. Stukkateur- u. Verputzer- gewerbe .....	122	25 932	1 025	94	21 344	24 397	+14,3	
5192	Bauunternehmen m. Gew., Be- u. Verarb. v. Steinen u. Erden .....	89	23 803	873	77	19 954	23 085	+15,7	
5193	Bauunternehmen m. Sägewerk .....	61	16 097	605	-	15 097	16 089	+ 6,6	
5194	Bauunternehmen m. Baustoffhandel .....	384	134 340	4 766	362	119 203	133 268	+11,8	
5195	Bauunternehmen m. Zimmererei .....	302	92 266	3 587	265	83 395	90 536	+ 8,6	
55	Zimmererei u. Dachdeckerei .....	19 345	1 302 690	49 815	14 569	1 138 772	1 256 332	+10,3	
551	Zimmererei u. Ingenieurholzbau .....	11 423	635 250	24 266	7 943	557 485	607 035	+ 8,9	
555	Dachdeckerei .....	6 634	510 777	19 508	5 489	440 923	495 557	+12,4	
559	Unternehmen m. Komb. außerhalb d. Gruppe .....	1 288	156 663	6 042	1 137	140 364	153 740	+ 9,5	
5591	Zimmererei m. Bautischl. u./od. Sägewerk .....	900	111 540	4 292	789	100 978	109 425	+ 8,4	
5592	Dachdeckerei m. Klempnerei .....	388	45 123	1 749	348	39 386	44 315	+12,5	
56	Bauinstallation .....	31 334	2 664 824	101 666	26 773	2 210 883	2 582 611	+16,8	
561	Klempnerei, Gas- u. Wasserinstall. ....	17 812	1 531 676	58 878	15 190	1 273 128	1 484 685	+16,6	
565	El.-Install. ....	9 199	683 414	25 829	7 598	562 447	658 691	+17,1	
5696	El.-Install. m. Fach-Eh. (6443) .....	4 323	449 734	16 959	3 985	375 308	439 235	+17,0	
57	Ausbaugewerbe .....	57 958	2 717 689	101 724	41 632	2 270 427	2 577 082	+13,5	
570	Unternehmen m. Komb. innerhalb d. Gruppe .....	602	22 503	805	427	19 245	21 091	+ 9,6	
5701	Glaseri m. Malerei .....	294	14 787	524	209	13 056	14 028	+ 7,4	
5702	Malerei m. Tapeziererei .....	308	7 716	281	218	6 189	7 063	+14,1	
571	Glaseri .....	3 711	253 295	9 716	2 940	214 646	244 320	+13,8	
572	Malerei, Lackiererei u. Tapetenkleberei .....	45 121	1 569 863	57 555	31 315	1 303 074	1 476 534	+13,3	
5721	Malerei, Baulackiererei .....	43 336	1 497 426	54 805	29 982	1 241 405	1 407 415	+13,4	
5724	Speziallackiererei f: Erzeugn. versch. Art .....	703	39 055	1 497	598	32 896	37 692	+14,6	
5727	Tapetenkleberei .....	1 082	33 382	1 254	735	28 773	31 427	+ 9,2	
573	Stukkateur- u. Verputzergewerbe .....	4 307	486 360	18 978	3 610	413 155	464 544	+12,4	
575	PuBoden- u. Wandplattenlegerei .....	2 194	278 707	10 594	1 802	234 335	268 619	+14,8	
5751	Fliesen- u. Plattenlegergewerbe .....	1 452	183 874	6 906	1 208	155 089	178 198	+14,9	
5754	Steinholz-, Mosaik- u. Terrazzoleger- gewerbe .....	417	59 198	2 325	325	47 930	56 287	+17,4	
5757	Parkettlegergewerbe .....	325	35 635	1 363	269	31 316	34 434	+10,0	
577	Ofen- u. Herdsetzerei .....	2 020	106 869	4 072	1 534	85 882	101 587	+18,3	
5791	Parkettlegergewerbe m. Kegelbahnbau .....	3	92	3	-	90	87	- 3,3	
59	Bauhilfsgewerbe .....	3 558	95 782	3 572	3 196	81 383	89 022	+ 9,4	
591	Schornsteinfegergewerbe .....	3 509	87 993	3 268	3 157	74 708	81 568	+ 9,2	
594	Hausfassadenreinigungsunternehmen .....	9	190	7	5	141	175	+24,1	
597	Gerüstbauunternehmen .....	34	6 614	258	28	5 582	6 294	+12,8	
599	Unternehmen m. Komb. außerhalb d. Gruppe .....	6	985	39	6	952	985	+ 3,5	
1 - 5	Sonstiges Produzierendes Gewerbe <sup>1)</sup> .....	139 785	7 619 226	253 667	62 535	5 302 702	5 962 360	+12,4	
1	Bergbau, Gew. u. Verarb. v. Steinen u. Erden ... darunter:	4 714	328 061	11 664	2 459	237 198	263 000	+10,9	
17	Gew. u. Verarb. v. Steinen, Erden u. grob- keram. Erzeugn. ....	4 655	325 873	11 586	2 432	235 463	261 078	+10,9	
171	Natursteine u.a. Mineralien .....	1 240	77 225	2 624	600	54 808	63 701	+16,2	
172	Steinbildhauerei u. Steinmetzerei .....	663	22 128	812	319	15 885	17 496	+10,1	
173	Sand u. Kies .....	1 185	72 137	2 581	607	46 509	52 436	+12,7	
174	Zement .....	13	903	36	8	706	847	+20,0	
175	Kalk, Gips u. Kreide .....	148	9 372	307	74	8 294	8 491	+ 2,4	
176	Ziegelei- u.a. grobkeram. Erzeugn. ....	261	37 783	1 392	173	31 447	32 130	+ 2,2	
177	Künstl. Steinerzeugn. ....	1 081	100 399	3 620	614	73 778	81 551	+10,5	
178	Sonst. Verarb. v. Steinen u. Erden .....	64	5 926	215	37	4 036	4 426	+ 9,7	
2	Eisen- u. Metallerzeugung u. -verarbeitung .....	18 711	1 256 164	40 242	9 323	856 787	1 013 180	+18,3	
21	Eisenschaffendes Gewerbe .....	174	23 190	615	108	17 590	20 226	+15,0	
211	Hochofen-, Stahl- u. Warmwalzwerke .....	-	-	-	-	-	-	++)	
213	Schmiede-, Preß- u. Hammerwerke .....	19	3 616	90	13	2 690	3 517	+30,7	
215	Ziehereien u. Kaltwalzwerke .....	115	15 553	379	69	11 390	13 037	+14,5	
217	Eisen-, Stahl- u. Tempergießereien .....	40	4 021	146	26	3 510	3 672	+ 4,6	
2196	Eisen-, Stahl- u. Tempergießereien m. Masch.-Bau .....	-	-	-	-	-	-	++)	
22	NE-Metallgewerbe .....	209	19 110	705	122	12 368	14 240	+15,1	
221	Metallhütten u. Umschmelzwerke .....	15	922	29	6	485	613	+26,4	
223	Edelmetallerzeugende Hütten u. Scheide- anstalten .....	5	279	10	5	245	279	+13,9	
225	Metallhalbzeugwerke .....	30	2 837	109	15	1 214	1 351	+11,3	
227	Metallgießereien .....	159	15 072	558	96	10 424	11 997	+15,1	
23	Stahlbau .....	751	128 172	4 691	450	86 407	104 899	+21,4	
231	Stahl- u. Eisenkonstruktionen .....	136	24 265	914	85	17 686	19 806	+12,0	
233	Waggonbau .....	-	-	-	-	-	-	++)	
234	Feld- u. Ind. Bahnwagen u. Material hierfür .....	4	76	3	-	-	-	++)	
235	Kesselbau .....	235	34 884	1 202	133	20 748	31 100	+49,9	
236	Mont. v. Wärme- u. Lüftungs- u. gesund- heitstechn. Anl. ....	376	68 947	2 573	232	47 973	53 993	+12,5	
24	Maschinenbau .....	3 035	332 756	9 993	1 726	216 990	265 982	+22,6	

1) Vgl. Fußnote 3) Seite 24.

noch: 1. Steuerpflichtige, Gesamtumsatz und Umsatzsteuer nach wirtschaftlicher Gliederung  
a) Bundesgebiet

Gewerbe- kenn- ziffer	Wirtschaftsgliederung	Steuer- pflichtige	Gesamt- umsatz	Steuer	Steuerpflichtige mit Angabe des Vorjahresumsatzes			Steigerung in vH
		Anzahl	1 000 DM		Steuer- pflichtige	Gesamtumsatz		
					Anzahl	1 000 DM	1955 1956	
	<b>noch: Sonstiges Produzierendes Gewerbe</b>							
241	Allgem. Masch.-Bau .....	1 324	220 994	6 580	779	145 189	174 936	+20,5
248	Techn. Büros u. Rep.-Werkst. f. Masch. ....	1 707	108 704	3 354	947	71 801	91 046	+26,8+
2481	Konstruktions- u. sonst. techn. Büros .....	1 087	83 990	2 611	639	53 929	69 918	+29,6
2485	Rep.-Werkst. f. Masch. u. App. ....	620	24 714	743	508	17 872	21 128	+18,2+
249	Unternehmen m. Komb. außerhalb d. Gruppe ..	4	3 058	59				++
25	Schiffbau .....	72	5 132	166	40	3 322	3 780	+13,8
26	Straßen- u. Luftfahrzeugbau .....	3 276	168 649	5 155	1 448	114 928	132 494	+15,3
261	Kfz. u. deren Motore .....	41	10 919	346	26	6 196	8 681	+40,1
262	Kfz.-Bestandteile u. -zubehör .....	48	3 591	98	25	2 396	2 832	+18,2
263	Kfz.-Karosserien u. -anhänger .....	99	7 849	299	53	5 127	5 533	+ 7,9
264	Stellmacherei .....	930	13 879	466	183	10 314	9 451	- 8,4
265	Fahrrad-, Krankenfahrstuhl- u. Kinder- wagenbau .....	39	3 726	118	22	3 954	3 216	-18,7
266	Luftfahrzeugbau u. -rep. ....	15	1 078	31	6	437	472	+ 8,0
268	Rep.-Werkst. f. Kfz. u. Fahrräder .....	1 713	78 874	2 397	893	54 482	65 039	+19,4
2681	Kfz.-Rep.-Werkst. ....	1 316	70 521	2 107	736	48 820	58 356	+19,5
2685	Fahrrad-Rep.-Werkst. ....	397	8 353	290	157	5 662	6 683	+18,0
2698	Kfz.-Rep.-Werkst. m. Eh. m. Masch., Kfz. u. ä. ....	391	48 733	1 402	240	32 022	37 270	+16,4
27	Elektrotechnik .....	1 821	126 959	4 255	1 038	88 555	100 508	+13,5
271	Allgem. El.-Technik .....	813	87 042	2 862	475	58 836	65 221	+10,9
275	El.-Rep.- u. Mont.-Werkst. ....	735	24 976	851	393	18 090	21 735	+20,1
2798	El.-Rep.- u. Mont.-Werkst. m. Eh. m. El.- Gerät. (6443 od. 6444) .....	273	14 941	543	170	11 629	13 552	+16,5
28	Feinmechanik u. Optik .....	2 242	98 962	2 738	1 114	72 240	84 997	+17,7
281	Opt. Erzeugn. ....	163	12 005	388	94	8 495	9 577	+12,7
282	Foto-, Projektions- u. kinotechn. Erzeugn. ....	61	8 969	180	34	7 906	8 495	+ 7,5
284	H. u. Rep. v. feinmech. Erzeugn. ....	603	29 567	739	284	19 580	25 984	+32,7
285	Medizinmech. Erzeugn. ....	716	31 829	886	428	24 855	28 028	+12,8
287	Uhren .....	492	10 667	336	167	7 428	7 963	+ 7,2
2897	H. u. Rep. v. Uhren m. Eh. m. Uhren, Gold- u. Silberw. ....	207	5 925	210	107	3 976	4 950	+24,5
29	Eisen-, Stahl-, Blech- u. Metallw.-Gewerbe ..	7 131	353 234	11 924	3 277	244 387	286 054	+17,0
291	Stahlverformung .....	535	47 499	1 626	325	34 505	40 287	+16,8
293	Heiz- u. Kochgeräte u. Blechw. ....	544	48 055	1 719	303	30 194	36 750	+21,7
2931	Heiz- u. Kochgeräte .....	37	2 107	69	15	1 450	1 424	- 1,8
2935	Blechw., Feinblechpackungen, Metall- möbel u.ä. ....	507	45 948	1 650	288	28 744	35 326	+22,9
294	Schlösser, Beschläge, Fahrrad- u. Kfz.- Teile .....	139	24 562	830	91	21 297	23 149	+ 8,7
2941	Schlösser u. Beschläge .....	91	17 529	610	65	14 881	16 926	+13,7
2945	Fahrrad- u. Kfz.-Teile u. -zubehör .....	48	7 033	220	26	6 416	6 223	- 3,0
295	Schneidw., Metall- u. Kurzw.; Schleiferei ..	2 224	114 481	3 745	979	80 676	94 025	+16,5
296	Werkzeuge .....	1 567	24 052	773	297	17 058	19 558	+14,7
297	Schmiederei .....	1 533	27 753	855	509	16 557	19 350	+16,9
298	Schlosserei u. Schweißerei .....	1 567	65 724	2 336	763	43 471	52 220	+20,1
2991	Schlosserei m. Klempnerei .....	22	1 108	39	10	629	715	+13,7
3/4	<b>Verarbeitende Gewerbe (oh. Eisen- u. Metall- verarbeitung) .....</b>	76 199	3 332 089	104 987	28 845	2 421 387	2 709 585	+11,9
31	Mineralölverarb. u. Kohlenwertstoffverarb. ....	12	6 928	141	8	5 334	5 055	- 5,2
32	Chemisches Gewerbe .....	1 733	128 049	3 815	921	95 048	104 433	+ 9,9
34	Kunststoffverarb. ....	544	41 060	1 372	267	23 694	29 653	+25,1
35	Gummi- u. Asbestverarb. ....	330	32 955	877	181	25 004	26 764	+ 7,0
351	Gummiwaren .....	122	12 531	382	60	9 436	9 647	+ 2,2
3511	Bereifungen .....	7	3 514	102	3	3 179	3 480	+ 9,5
3515	Weich- u. Hartgummiw. ....	115	9 017	280	57	6 257	6 167	- 1,4
354	Regenerieranl., Vulkanisier- u. Rep.-Anst. ..	202	18 874	461	118	14 229	15 576	+ 9,5
357	Asbestwaren .....	6	1 550	34	3	1 339	1 541	+15,1
36	Feinkeram. Glas- u. Glasw.-Herst. ....	936	64 242	2 005	512	49 821	55 697	+11,8
361	Feinkeram. Erzeugn. ....	326	22 059	760	161	17 067	19 878	+16,5
365	Glas- u. Glasw.-Herst. ....	610	42 183	1 244	351	32 754	35 819	+ 9,4
3651	Flachglaserzeugung .....	12	3 513	129	2	2 072	2 154	+ 4,0
3653	Hohlglaserzeugung .....	63	3 464	76	30	2 151	3 171	+47,4
3655	Glasfasern, -gespinste u.ä. ....	7	732	26		471	716	+52,0
3657	Glasverarb. ....	252	16 537	441	150	13 431	14 328	+ 6,7
3659	Glasveredlung .....	276	17 937	573	159	14 629	15 450	+ 5,6
37	Sägerei u. Holzbearb. ....	3 721	119 493	4 080	1 197	96 345	101 201	+ 5,0
371	Säge- u. Hobelwerke .....	3 492	102 088	3 474	1 079	82 310	85 185	+ 3,5
373	Holzimprägnier- u. -auslaueanst. ....	86	4 556	168	54	3 655	3 846	+ 5,2
375	Furnier- u. Schälwerke .....	119	6 115	226	44	3 779	5 578	+47,6
377	Sperrholz- u. Holzfasernplattenwerke .....	24	6 734	212	20	6 601	6 592	- 0,1
38	Holzverarb. ....	10 803	407 005	14 183	4 448	282 969	326 553	+15,4
381	Bauelemente; Bau- u. Möbeltischl. ....	4 467	169 877	6 241	1 990	115 607	133 353	+15,4
3811	Bau- u. Möbeltischl. ....	4 304	153 427	5 647	1 903	102 631	119 227	+16,2
3815	Bauelemente u. Serienholzbauten .....	163	16 450	594	87	12 976	14 126	+ 8,9
382	Möbel, u.ä. Tischl.-Erzeugn. ....	701	61 414	2 237	380	42 345	50 072	+18,2
383	Polstermöbel .....	1 324	44 250	1 604	560	29 202	34 148	+16,9
384	Böttcherei, H. v. Verpackungsmitt. ....	604	20 664	685	250	16 704	17 978	+ 7,6
3841	Faßholz, Fässer, Kübel u. Bottiche .....	327	5 416	149	88	3 608	3 906	+ 8,3
3844	Kisten, Koffer u. deren Bestandteile .....	216	13 296	466	137	11 390	12 585	+10,5
3847	Zigarrenkisten, Holzwaren u.ä. ....	61	1 952	69	25	1 706	1 487	-12,8
385	Drechserei, Holzbildhauerei u. H. v. sonst. Holzwaren .....	1 535	51 877	1 749	634	38 621	45 308	+17,3
386	Korb-, Flecht- u. Bürstenw. ....	1 792	41 340	1 064	471	31 238	34 955	+11,9
3861	Rohrzurichterei, H. v. Korb- u. Flechtw., Korbmöbel .....	1 335	18 897	507	309	12 797	14 558	+13,8
3865	Borstenzurichterei, H. v. Bürsten, Besen u. Pinseln .....	457	22 443	556	162	18 441	20 397	+10,6
387	Erzeugn. aus natürl. Schnitz- u. Formstoff. u. Kork .....	99	6 415	202	53	4 611	5 612	+21,7
388	Holzveredlung .....	243	8 579	299	90	2 476	2 885	+16,5
3891	Tischl. m. Glaserei .....	38	2 589	102	20	2 165	2 242	+ 3,6
39	Papierherzeugung u. -verarb.; Druck.-Gewerbe ..	3 361	234 056	8 412	2 134	180 006	203 564	+13,1
391	Papierherzeugung .....	38	3 077	88	20	2 712	2 655	- 2,1
393	Papierveredlung .....	18	2 244	85	12	1 749	2 043	+16,8
395	Papierverarb. ....	845	57 524	1 997	493	41 744	46 842	+12,2
3951	Tapetenherst. ....	13	479	16	6	216	306	+41,7

noch: 1. Steuerpflichtige, Gesamtumsatz und Umsatzsteuer nach wirtschaftlicher Gliederung

a) Bundesgebiet

Gewerbe- kenn- ziffer	Wirtschaftsgliederung	Steuer- pflichtige	Gesamt- umsatz	Steuer	Steuerpflichtige mit Angabe des Vorjahresumsatzes				Steigerung in vH
		Anzahl	1 000 DM		Steuer- pflichtige	1955	Gesamtumsatz 1956		
					Anzahl	1 000 DM			
	noch: Sonstiges Produzierendes Gewerbe								
3953	Papierw.-Herst. ....	402	33 483	1 149	224	23 474	26 166	+11,5	
3955	Pappenverarb. ....	160	11 285	397	118	8 547	9 720	+13,7	
3957	Buchbinderei ....	270	12 277	436	145	9 507	10 650	+12,0	
397	Druck.-Gewerbe ....	2 460	171 211	6 242	1 609	133 801	152 024	+13,6	
3971	Buch-, Flach- u. Tiefdruck ....	1 806	137 834	5 071	1 198	107 439	122 070	+17,7	
3974	Chemigraph. Anst. u. Gummistempelherst. ....	185	10 972	394	115	8 210	9 662	+11,8	
3977	Licht- u. Fotopauserei ....	469	22 405	777	296	18 152	20 292	+12,6	
41	Ledererzeugung u. -verarb. ....	5 796	152 864	4 993	1 877	112 753	127 004	+13,5	
411	Ledererzeugung ....	175	13 299	399	91	11 780	11 965	+1,6	
413	Lederwaren ....	1 673	74 348	2 408	768	56 565	62 734	+10,9	
415	Lederhandschuhe ....	100	7 914	263	64	6 174	7 147	+15,8	
417	Schuhe u. -reparatur ....	3 410	43 287	1 406	732	27 670	32 921	+19,0	
4171	Schuhe u. Ledergamaschen ....	393	20 538	770	184	14 937	18 015	+20,6	
4175	Schuhrep.-Werkst. u. Maßschuhmacherei ....	3 017	22 749	636	548	12 733	14 906	+17,1	
419	Schuhe m. -reparatur m. Eh. m. Schuh- waren m. -reparatur m. Eh. m. Schuh- waren ....	438	14 016	517	222	10 564	12 237	+15,8	
4193	Herst. mit Eh. m. Schuhwaren ....	10	775	30	3	709	733	+3,4	
4196	Schuhrep.-Werkst. m. Eh. m. Schuhw. ....	428	13 241	487	219	9 855	11 504	+16,7	
42	Textilgewerbe ....	9 131	271 273	8 800	3 226	194 761	223 558	+14,8	
4201	Spinnerei m. Weberei ....	9	2 157	89	5	1 339	1 620	+21,0+	
421	Chemiefaserherst. ....	61	6 619	242	35	5 780	6 104	+5,6	
422	Erzeugung u. Aufb. v. Spinnstoff. ....	272	9 372	278	113	7 423	7 667	+3,3	
423	Spinnerei u. Garb. ....	1 050	56 401	1 862	514	40 836	47 534	+16,4	
424	Weberei ....	5 188	110 698	3 820	1 425	75 812	89 509	+18,1	
425	Wirkerei u. Strickerei ....	2 214	68 754	2 019	980	52 370	59 146	+12,9	
426	Sonst. Textilgewerbe ....	143	11 703	384	76	8 486	9 027	+6,4	
427	Textilveredlung (Ausrüstung) ....	194	3 569	105	78	2 715	2 951	+8,7	
428	Textilhilfsgewerbe ....	20 096	352 527	11 964	3 880	235 235	279 026	+18,6	
43	Bekleidungsgewerbe ....	13 742	206 980	6 945	2 297	132 753	157 263	+18,6	
431	Oberbekleidung ....	709	42 210	1 575	297	29 607	38 261	+29,2	
432	Wäsche ....	835	18 098	625	349	13 295	15 322	+15,2	
433	H. u. Rep. v. Hüten u. Mützen ....	580	19 201	658	205	13 190	14 940	+13,5	
434	Bekleidungszubehör ....	514	27 137	938	251	20 369	23 370	+14,7	
435	Bettfedernaufber.- u. Matratzenherst. ....	415	23 519	846	214	17 372	19 692	+13,4	
436	Rauchwarenzurichtung u. Kürschnerei ....	3 301	15 382	378	267	8 649	10 178	+17,7	
437	Hilfsgewerbe der Kleider- u. Wäscheherst. ....								
44	H. v. Musikinstr., Spielw., Schmuck. u.ä., Bearb. v. Edelsteinen ....	1 738	75 697	2 162	796	59 966	65 711	+9,6	
441	Großmusikinstr. ....	241	3 781	111	55	2 479	3 059	+23,4	
442	Sonst. Musikinstr. ....	159	6 965	162	58	4 507	5 477	+21,5	
443	Spielw., Puppen u. Christbaumschmuck ....	504	22 537	685	269	18 563	19 966	+7,6	
444	Turn- u. Sportgerät. u. Faltboote ....	68	4 546	143	32	3 187	4 172	+30,9	
445	Schmuckw. u. schmuckähn. Erzeugn. ....	632	29 542	841	311	24 103	25 242	+4,7	
446	Edelsteine ....	98	5 885	126	49	4 941	5 446	+10,2	
4495	Schmuckw. m. Eh. m. Uhren, Gold- u. Silberw., Schmuckw. u.ä. ....	36	2 441	93	22	2 186	2 349	+7,5	
45	Mühlengewerbe, MÖhr- u. Futtermitt.-Herst., Bäckerei u. Süßwarengewerbe ....	6 416	446 046	10 572	3 498	330 205	348 043	+5,4	
4501	Mühlengewerbe m. Bäckerei ....	26	4 032	68	21	3 502	3 746	+7,0	
451	Mühlengewerbe (oh. Öl- u. Getreidemöhlen) ....	1 213	102 431	1 287	544	88 610	91 359	+3,1	
452	Möhrmitt. u. Zusatzgewerbe ....	117	8 368	259	58	5 690	6 981	+22,7+	
453	Stärkeherst. ....	24	803	29	8	522	476	-8,8	
454	Kartoffeltrocknung ....	87	7 595	178	56	5 914	6 414	+8,5	
455	Futtermitt.-Herst. ....	4 238	281 832	7 412	2 408	197 189	205 959	+4,4	
456	Bäckerei u. Brotfabr. ....	25	7 017	107	14	5 333	5 770	+8,2	
4561	Brot- u. Frischbackwarenfabr. ....	3 569	222 905	5 573	1 961	154 448	160 094	+3,7	
4564	Bäckerei u. Konditorei oh. Gastwirtsch. u. Kaffeeaussch. ....	644	51 910	1 733	433	37 408	40 095	+7,2	
4567	Bäckerei u. Konditorei m. Gastwirtsch. u. Kaffeeaussch. ....	137	10 568	326	75	5 973	7 267	+21,7	
457	Dauerbackw., Kunstthong u. Mischsirup ....	132	9 570	286	70	5 042	6 270	+24,4	
4571	Keks, Zwieback u.ä. Dauerbackw. ....	5	998	39	3	931	997	+7,1	
4575	Kunstthong u. Mischsirup ....	571	30 133	1 007	325	22 464	25 557	+13,8	
458	Süßwarengewerbe ....	3	284	5	3	341	284	-16,7	
4591	Bäckerei m. Fleischerei ....	8 407	676 391	20 819	4 074	482 614	533 239	+10,5	
46	Fleisch- u. Fischverarb., Milchverwertung, Speisefettherst., Zuckerherst. ....	5 767	476 270	18 286	2 198	306 388	343 040	+12,0	
461	Fleischerei u. Fleischwarenherst. ....	143	16 450	606	54	13 559	15 323	+13,0	
4611	Fleischwarenherst. ....	4 768	378 398	14 537	1 565	236 730	266 240	+12,5	
4614	Fleischerei oh. Gastwirtsch. ....	856	81 422	3 144	579	56 099	61 477	+9,6	
4617	Fleischerei m. Gastwirtsch. ....	34	6 380	206	23	5 139	6 009	+16,9	
462	Schlachthäuser ....	114	14 276	364	65	7 821	9 299	+18,9	
463	Fischverarb. ....	2 382	171 765	1 775	1 732	156 695	167 776	+7,1	
464	Milchverwertung ....	110	7 700	188	56	6 571	7 115	+8,3+	
465	Ölmöhlen u. Margarineherst. ....								
47	Obst-, Gemüse-, Kaffee- u. Teeverarb., H. v. Gewürzen u.ä., Eisgew., Kühlehäuser ....	973	104 869	3 383	531	79 400	93 180	+17,4	
48	Getränkherst. ....	1 984	203 826	6 900	1 215	155 936	175 243	+12,4	
481	Brauerei u. Mälzerei ....	346	70 560	2 518	263	57 633	61 498	+6,7	
483	Spiritusgew. (einschl. Hefeherst.) ....	881	72 786	2 457	467	53 807	59 995	+11,5	
485	Verarbeitete Weine ....	240	16 528	486	113	10 265	12 910	+25,8	
487	Mineralbrunnen, -wasser u. Limonaden ....	517	43 952	1 440	372	34 231	40 840	+19,3	
49	Tabakwarenherst. ....	218	14 808	511	80	12 296	11 661	-5,2	
491	Zigarrenherst. ....	186	6 548	228	67	5 219	5 423	+3,9	
495	Zigaretten-, Rauch-, Kau- u. Schnupfta- bakherst. ....	32	8 260	283	13	7 077	6 238	-11,9	
5	Bau-, Ausbau- und Bauhilfsgewerbe ....	40 161	2 702 912	96 775	21 908	1 787 330	1 976 595	+10,6	
51	Hoch-, Tief- u. Ingenieurbau ....	27 316	2 115 140	75 128	16 112	1 386 499	1 521 469	+9,7	
5101	Allgem. Hoch-, Tief- u. Ingenieurbau ....	872	337 133	11 387	497	196 193	202 607	+3,3	
511	Architektur-, Bauingenieur- u. Vermes- sungsbüros ....	19 600	727 496	25 398	12 258	584 923	661 923	+13,2	
513	Hoch- u. Ingenieurbau ....	4 172	583 050	21 194	1 887	325 445	355 092	+9,1	
514	Tief- u. Ingenieurbau ....	1 779	375 253	13 821	906	207 753	221 236	+6,5	
5141	Allgem. Tief- u. Ingenieurbau ....	1 161	216 549	7 897	606	125 233	125 926	+0,6	
5142	Eisenbahnbau ....	22	5 832	209	11	1 697	2 491	+46,8	
5143	Kanalsbau ....	45	4 512	172	16	2 091	2 028	-3,0	
5144	Neuzeitlicher Straßenbau ....	186	88 022	3 251	87	42 393	44 586	+5,2	

noch: 1. Steuerpflichtige, Gesamtumsatz und Umsatzsteuer nach wirtschaftlicher Gliederung  
a) Bundesgebiet

Gewerbe- kenn- ziffer	Wirtschaftsgliederung	Steuer- pflichtige	Gesamt- umsatz	Steuer	Steuerpflichtige mit Angabe des Vorjahresumsatzes			Steigerung in vH
		Anzahl			Steuer- pflichtige	1955	1956	
			1 000 DM		Anzahl	1 000 DM		
	noch: Sonstiges Produzierendes Gewerbe							
5145	Sonst. Straßenbau .....	114	29 166	1 118	68	14 616	19 363	+32,5
5146	Steinsetzerei, Asphaltiererei u. Pfla- sterei .....	156	20 228	751	73	13 349	16 831	+26,1
5147	Brunnen- u. Pumpenbau .....	72	4 128	160	30	2 980	3 412	+14,5
5148	Tiefbohrungen, Schachtbau (oh. Erdöl- bohrung) .....	23	6 766	263	15	5 394	6 599	+22,3
515	Schornstein-, Feuerungs- u. Ind.-Ofenbau ..	79	8 267	297	53	6 681	7 846	+17,4
516	Isolierbau .....	179	23 063	868	114	17 310	20 372	+17,7
518	Abbruchunternehmen .....	464	26 438	975	271	20 130	23 127	+14,9
519	Unternehmen m. Komb. außerhalb d. Gruppe ..	171	34 440	1 188	126	28 064	29 266	+ 4,3
5191	Hochbau m. Stukkateur- u. Verputzer- gewerbe .....	27	2 375	94	18	1 590	1 975	+24,2
5192	Bauunternehmen m. Gew., Be- u. Verarb. v. Steinen u. Erden .....	21	3 700	112	14	3 237	3 381	+ 4,4
5193	Bauunternehmen m. Sägewerk .....	17	2 782	110		2 657	2 776	+ 4,5
5194	Bauunternehmen m. Baustoffhandel .....	77	20 917	699	61	18 010	17 983	- 0,1
5195	Bauunternehmen m. Zimmerer .....	29	4 666	172	15	2 570	3 151	+22,6
55	Zimmerer u. Dachdeckerei .....	1 823	84 767	3 167	800	59 404	65 827	+10,8
551	Zimmerer u. Ingenieurholzbau .....	1 103	41 841	1 545	441	29 406	32 525	+10,6
555	Dachdeckerei .....	586	31 090	1 168	278	20 370	22 982	+12,8
559	Unternehmen m. Komb. außerhalb d. Gruppe ..	134	11 836	455	81	9 628	10 320	+ 7,2
5591	Zimmerer m. Bautischl. u./od. Sägewerk ..	91	9 384	361	57	8 063	8 441	+ 4,7
5592	Dachdeckerei m. Klempnerei .....	43	2 452	94	24	1 565	1 879	+20,1
56	Bauinstallation .....	3 503	199 737	7 377	1 778	138 819	157 949	+13,8
561	Klempnerei, Gas- u. Wasserinstall. ....	1 945	103 924	3 896	926	71 216	81 199	+14,0
565	El.-Install. ....	1 178	64 860	2 341	604	43 386	50 896	+17,3
5656	El.-Install. m. Fach-Eh. (6443) .....	380	30 953	1 141	248	24 217	25 854	+ 6,8
57	Ausbaugewerbe .....	6 879	277 367	10 141	2 835	184 219	210 700	+14,4
570	Unternehmen m. Komb. innerhalb d. Gruppe ..	36	1 008	36	18	740	885	+19,6
5701	Glaserei m. Malerei .....	16	341	13	7	266	303	+13,9
5702	Malerei m. Tapeziererei .....	20	667	23	11	474	582	+22,8
571	Glaserei .....	390	17 458	653	195	12 518	14 144	+13,0
571	Malerei, Lackiererei u. Tapetenkleberei ....	4 546	136 869	4 875	1 809	91 722	104 660	+14,1
572	Malerei, Baulackiererei .....	4 237	127 138	4 519	1 662	85 046	97 262	+14,4
5724	Speziallackiererei f. Erzeugn. versch. Art .....	178	6 841	249	95	4 619	5 183	+12,2
5727	Tapetenkleberei .....	131	2 890	107	52	2 057	2 215	+ 7,7
573	Stukkateur- u. Verputzergewerbe .....	759	51 718	1 952	321	32 057	37 100	+15,7
575	Fußboden- u. Wandplattenlegerei .....	926	61 689	2 302	401	41 259	46 908	+13,7
5751	Fliesen- u. Plattenlegergewerbe .....	379	24 903	916	153	15 873	18 668	+17,6
5754	Steinholz-, Mosaik- u. Terrazzoleger- gewerbe .....	383	27 933	1 065	174	18 694	21 067	+12,7
5757	Parkettlegergewerbe .....	164	8 853	321	74	6 692	7 173	+ 7,2+)
577	Ofen- u. Herdsetzerei .....	222	8 625	323	91	5 923	7 003	+18,2+)
5791	Parkettlegergewerbe m. Kegelbahnbau .....							+ +)
59	Bauhilfsgewerbe .....	640	25 901	961	383	18 389	20 650	+12,3
591	Schornsteinfegergewerbe .....	538	11 216	397	308	7 195	7 952	+10,5+)
594	Hausfassadenreinigungsunternehmen .....	7	468	17				+ +)
597	Gerüstbauunternehmen .....	92	14 079	541	72	11 056	12 560	+13,6+)
599	Unternehmen m. Komb. außerhalb d. Gruppe ..	3	138	5	3	138	138	-
61,62/63 (ohne 637/38)	Großhandel .....	141 277	128 707 965	941 198	118 096	110 276 837	123 345 459	+11,9
61	Ein- und Ausfuhrhandel .....	4 335	16 127 355	31 035	3 471	13 329 950	14 905 799	+11,8
610	Kombinationen innerhalb der Gruppe .....	1 074	1 967 996	3 078	737	1 656 207	1 725 229	+ 4,2
6101	Allgemeiner Einfuhrhandel .....	119	146 901	696	79	125 816	132 971	+ 5,7
6102	Allgemeiner Ausfuhrhandel .....	269	393 549	555	210	337 283	375 777	+11,4
6103	Allgemeiner Ein- und Ausfuhrhandel .....	686	1 427 546	1 826	448	1 193 108	1 216 481	+ 2,0
611	Einfuhrhandel mit:	1 691	9 261 046	21 211	1 467	8 269 476	9 096 943	+10,0
6111	Nutz-, Zucht- und Schlachtvieh .....	11	59 095	1 122	5	17 860	22 334	+25,1
6113	Nahrungs- und Genußmitteln .....	1 013	6 101 351	17 015	888	5 384 656	5 997 669	+11,4
6115	Rohstoffen und Halbfabrikaten (soweit nicht in Kl. 6113 enthalten) .....	525	3 027 772	2 476	474	2 807 745	3 010 111	+ 7,2
6117	Fertigfabrikaten (soweit nicht in Kl. 6113 enthalten) .....	142	72 828	597	100	59 215	66 829	+12,9
614	Ausfuhrhandel mit:	935	3 297 307	2 149	786	2 223 667	2 591 324	+16,5
6141	Nutz-, Zucht- und Schlachtvieh .....	11	7 828	25	8	6 318	7 751	+22,4
6143	Nahrungs- und Genußmitteln .....	41	58 054	186	38	44 240	58 013	+31,1
6145	Rohstoffen und Halbfabrikaten (soweit nicht in Kl. 6143 enthalten) .....	123	1 987 835	346	104	1 078 393	1 309 577	+21,4
6147	Fertigfabrikaten (soweit nicht in Kl. 6143 enthalten) .....	760	1 243 590	1 591	636	1 094 716	1 216 003	+11,1
617	Gemeinsamer Ein- und Ausfuhrhandel mit:	635	1 601 006	4 598	481	1 180 600	1 492 303	+26,4
6171	Nutz-, Zucht- und Schlachtvieh .....	9	73 900	685		21 046	69 166	+28,6
6173	Nahrungs- und Genußmitteln .....	128	584 388	1 645	101	449 205	558 033	+24,2
6175	Rohstoffen und Halbfabrikaten (soweit nicht in Kl. 6173 enthalten) .....	201	634 058	1 301	154	469 755	571 423	+21,6
6177	Fertigfabrikaten (soweit nicht in Kl. 6173 enthalten) .....	297	308 660	967	218	240 594	293 681	+22,1
6201	Allgem. Binnengroßhandel (Komb. d. Kl. 622-6367)	2 079	3 023 122	33 536	1 703	2 589 723	2 918 227	+12,7
622	Großhandel mit Vieh und Geflügel (lebend) .....	12 728	2 188 983	31 829	9 987	1 929 413	2 074 539	+ 7,5
623	Großhandel mit Getreide, Mehl, Saaten, Futter- und Düngemitteln .....	7 858	11 533 122	36 684	7 195	10 400 120	11 279 897	+ 8,5
6231	Bgh. m. Getreide, Mehl, Saaten und Futter- mitteln .....	7 178	9 737 556	34 724	6 585	8 761 246	9 494 438	+ 8,4
6235	Bgh. m. Düngemitteln .....	680	1 795 566	1 960	610	1 638 874	1 785 459	+ 8,9
624	Großhandel mit Nahrungs- und Genußmitteln ....	35 253	21 566 711	242 002	30 573	18 766 151	20 750 205	+10,6
6241	Bgh. m. Nahrungs- und Genußmitteln .....	14 412	11 160 632	115 135	12 537	9 778 970	10 851 572	+11,0
6243	Bgh. m. Molkereierzeugnissen und Eiern .....	2 486	1 846 666	19 060	2 167	1 651 413	1 774 825	+ 7,5
6245	Bgh. m. Fischen und Fischwaren .....	646	538 332	1 585	567	477 665	525 971	+10,1
6246	Bgh. m. Obst, Gemüse, Südfrüchten und Blumen	4 922	2 503 499	23 682	4 242	2 179 027	2 386 157	+ 9,5
6247	Bgh. m. Wein, Spirituosen und alkoholfreien Getränken .....	8 205	2 178 122	39 836	6 887	1 731 666	1 938 278	+15,4
6248	Bgh. m. Tabak (ohne Tabakwaren) .....	199	105 072	1 525	160	93 043	99 367	+ 6,8
6249	Bgh. m. Tabakwaren .....	4 383	3 234 388	41 180	4 013	2 654 367	3 114 035	+ 9,1
625	Großhandel mit Rohstoffen und Halbwaren der Eisen- und Metallwirtschaft .....	1 583	14 382 750	26 860	1 382	12 621 114	14 202 157	+12,5



noch: 1. Steuerpflichtige, Gesamtumsatz und Umsatzsteuer nach wirtschaftlicher Gliederung

a) Bundesgebiet

Gewerbe- kenn- ziffer	Wirtschaftsgliederung	Steuer- pflichtige	Gesamt- umsatz	Steuer	Steuerpflichtige mit Angabe des Vorjahresumsatzes			Steigerung in vH
		Anzahl	1 000 DM	Anzahl	Steuer- pflichtige	Gesamtumsatz		
					1955	1956		
					Anzahl	1 000 DM		
	noch: Großhandel							
6251	Bgh. m. Eisen- und NE-Metallerzen .....	108	1 574 449	1 914	86	1 370 517	1 525 725	+11,3
6254	Bgh. m. Roheisen, Edelmetall, Trägern, Blechen, Röhren und Drähten aus Eisen und Stahl .....	1 186	10 468 208	21 130	1 050	8 968 421	10 351 861	+15,4
6257	Bgh. m. NE-Metallen und NE-Metallhalbfabri- katen .....	289	2 340 093	3 816	246	2 282 176	2 324 571	+ 1,9
626	Großhandel mit Rohstoffen und Halbwaren der Kohle- und Mineralölwirtschaft .....	4 326	19 470 562	45 268	3 884	15 632 675	18 356 469	+17,4
6261	Bgh. m. Steinkohle, Braunkohle und Briketts ..	3 001	15 104 002	31 387	2 753	12 367 789	14 174 276	+14,6
6265	Bgh. m. Mineralöl und Mineralölerzeugnissen ..	1 325	4 366 560	13 882	1 131	3 264 886	4 182 193	+28,1
627	Großhandel mit Rohstoffen und Halbwaren der Bau-, Holz- und Papierwirtschaft .....	11 893	7 058 394	92 467	9 985	6 438 325	6 769 447	+ 5,1
6271	Bgh. m. Steinen, Erden und Baumaterial .....	5 460	3 934 399	50 926	4 571	3 517 120	3 790 995	+ 7,8
6273	Bgh. m. Flachglas .....	270	260 879	4 690	236	228 895	254 940	+11,4
6275	Bgh. m. Holz und Holzhalbwaren .....	4 770	2 174 855	27 908	3 949	2 076 744	2 084 665	+ 0,4
6277	Bgh. m. Papier und Pappen .....	1 393	688 261	8 943	1 229	615 566	638 847	+ 3,8
628	Großhandel mit Rohstoffen und Halbwaren der Textil- und Lederwirtschaft .....	2 482	1 019 996	9 139	2 128	925 818	971 775	+ 5,0
6281	Bgh. m. rohen und bearbeiteten Spinnstoffen ..	400	402 102	1 936	334	372 858	388 933	+ 4,3
6284	Bgh. m. Häuten und Fellen .....	745	294 724	3 002	617	271 607	280 672	+ 3,3
6287	Bgh. m. Leder und Schuhmacherbedarf .....	1 337	323 170	4 202	1 177	281 353	302 170	+ 7,4
631	Großhandel mit sonstigen Rohstoffen und Halb- waren .....	13 481	5 667 113	41 446	8 992	4 709 157	5 386 504	+14,4
6311	Bgh. m. technischen Chemikalien, pflanzli- chen und tierischen Ölen (ohne Speiseöle und -fette), Drogen und Kautschuk .....	1 938	1 911 759	19 804	1 612	1 519 758	1 785 104	+17,5
6314	Bgh. m. Lumpen und Abfällen (auch Rohpro- duktengroßhandel) .....	2 130	279 042	2 810	1 315	249 244	265 359	+ 6,5
6317	Bgh. m. Schrott, Nutzeisen, Altmetallen und Abbruchmaterial .....	8 768	3 258 939	16 410	5 518	2 759 934	3 126 111	+13,3
6319	Bgh. m. sonstigen Rohstoffen u. Halbwaren (soweit nicht in den Kl. 6251-6317 ent- halten) .....	645	217 373	2 423	547	180 221	209 930	+16,5
632	Großhandel mit Fertigwaren der metallverar- beitenden Industrie (überwiegend Produk- tionsmittel) .....	9 891	8 233 639	117 723	8 704	7 124 683	8 037 521	+12,8
6321	Bgh. m. Maschinen .....	7 556	6 729 722	99 950	6 668	5 798 018	6 563 492	+13,2
6323	Bgh. m. Fleischereimaschinen und Fleische- reibebedarf .....	1 414	442 177	6 828	1 224	391 098	431 018	+10,2
6325	Bgh. m. Brauereimaschinen, Brauerei- und Kellereibebedarf, Molkereimaschinen, Mol- kerei- und Käseeribebedarf .....	391	136 923	1 747	342	125 879	134 168	+ 6,6
6327	Bgh. m. Artikeln für die Gas- und Wasser- installation .....	530	924 817	9 199	470	809 688	908 843	+12,2
633	Großhandel mit sonstigen Fertigwaren (über- wiegend Produktionsmittel) .....	3 416	1 431 998	19 741	2 960	1 232 216	1 387 381	+12,6
6331	Bgh. m. Lacken, Farben, Anstrichbedarf, Linoleum und Tapeten .....	1 570	603 457	9 919	1 400	515 776	591 398	+14,7
6334	Bgh. m. technischen Bedarfsartikeln und Aus- rüstungsgegenständen für Schiffe .....	1 374	609 974	6 867	1 193	530 125	585 088	+10,4
6337	Bgh. m. Polsterer- und Sattlerbedarf .....	472	218 567	2 955	367	186 315	210 895	+13,2
634	Großhandel mit Fertigwaren der metallverar- beitenden Industrie (überwiegend Ver- brauchsgüter) .....	12 493	7 930 201	94 754	10 826	6 720 642	7 619 641	+13,4
6341	Bgh. m. Eisen-, Stahl-, Blech- und Metall- waren .....	5 474	3 389 431	37 723	4 805	2 966 992	3 308 751	+11,5
6343	Bgh. m. Fahrrädern, Fahrrad- und Kraft- fahrzeugteilen .....	1 709	1 120 122	14 787	1 516	1 005 306	1 065 605	+ 6,0
6345	Bgh. m. Beleuchtungsgegenständen, Elektro- motoren, elektrotechnischen Artikeln, Rund- funkgeräten und Musikwaren .....	3 251	2 642 312	32 868	2 791	2 097 477	2 516 389	+20,0
6347	Bgh. m. Edelmetallwaren (ohne Uhren), foto- grafischen, optischen und feinmechani- schen Artikeln .....	1 512	576 461	6 777	1 255	478 253	531 988	+11,2
6349	Bgh. m. Uhren und Uhrenbestandteilen .....	547	201 875	2 600	459	172 614	196 908	+14,1
635	Großhandel mit Rauchwaren, Textilien und Be- kleidungsgegenständen .....	7 269	4 035 345	58 052	6 028	3 558 030	3 854 221	+ 8,3
6351	Bgh. m. Rauchwaren (nicht Tabakwaren) .....	303	104 126	1 984	246	87 505	97 144	+11,0
6353	Bgh. m. Textilien und verwandten Waren sowie Schneiderbedarfsartikeln .....	5 620	2 767 526	37 163	4 665	2 424 453	2 627 133	+ 8,4
6354	Bgh. m. Teppichen und Läufern .....	160	205 230	5 333	125	185 280	191 419	+ 3,3
6356	Bgh. m. Bekleidungsgegenständen .....	875	732 502	10 845	731	659 645	715 788	+ 8,5
6357	Bgh. m. Schuhen .....	311	225 961	2 727	261	201 147	222 737	+10,7
636	Großhandel mit sonstigen Fertigwaren (über- wiegend Verbrauchsgüter) .....	12 190	5 038 674	60 661	10 278	4 298 820	4 831 676	+12,4
6361	Bgh. m. Glaswaren und keramischen Erzeug- nissen .....	750	417 023	5 669	640	359 955	398 516	+10,7
6362	Bgh. m. Holz-, Korb-, Flecht-, Schnitz- und Bürstenwaren .....	1 397	447 144	6 615	1 166	370 537	428 163	+15,6
6363	Bgh. m. pharmazeutischen und kosmetischen Artikeln, Laboratoriums-, Krankenpflege- und Friseurbedarf .....	2 746	1 960 475	19 100	2 347	1 646 828	1 918 842	+16,5
6364	Bgh. m. Papier- und Schreibwaren, Schul- und Bürobedarfsartikeln .....	3 452	877 675	11 856	2 974	787 739	855 496	+ 8,6
6365	Bgh. m. Büchern, Zeitschriften und Zeitungen ..	919	528 095	7 379	776	444 955	465 018	+ 4,5
6366	Bgh. m. Galanterie-, Leder-, Spiel- und Kurzwaren .....	1 546	442 394	5 530	1 315	388 997	430 501	+10,7
6367	Bgh. m. Blumenbinderei- und zoologischem Bedarf .....	443	84 052	1 020	362	66 498	78 376	+17,9
6369	Bgh. m. sonstigen Fertigwaren (soweit nicht in den Kl. 6321-6367 enthalten) .....	937	281 816	3 492	698	233 311	256 764	+10,1
64	Einzelhandel 1)	505 938	57 460 734	1 983 898	363 644	48 696 874	54 543 130	+12,0
641	Einzelhandel mit Waren aller Art .....	27 785	8 998 581	333 293	23 412	7 709 134	8 792 321	+14,1
6411	Warenhäuser und Kaufhäuser .....	248	3 311 652	124 330	206	2 754 178	3 234 592	+17,4
6413	Klempnergeschäfte .....	14	296 738	11 769	10	257 477	296 637	+15,2
6415	Korbmachergeschäfte .....	371	2 295 933	80 241	365	2 080 608	2 292 670	+10,2
6417	Gemischwarengeschäfte und Einzelhandels- geschäfte mit Waren verschiedener Art ohne Schwerpunktangabe .....	26 467	2 173 270	77 152	22 294	1 899 308	2 066 070	+ 8,8

1) Vgl. Ausführungen im Text Seite 12.



noch: 1. Steuerpflichtige, Gesamtumsatz und Umsatzsteuer nach wirtschaftlicher Gliederung  
a) Bundesgebiet

Gewerbe- kenn- ziffer	Wirtschaftsgliederung	Steuer- pflichtige	Gesamt- umsatz	Steuer	Steuerpflichtige mit Angabe des Vorjahresumsatzes			Steigerung in vH
		Anzahl	1 000 DM		Steuer- pflichtige	Gesamtumsatz		
					Anzahl	1 000 DM	1955 1956	
	noch: Einzelhandel							
6418	Versandhandelsgeschäfte .....	27	828 467	36 715	22	646 852	816 973	+26,3
6419	Reformwarengeschäfte .....	658	92 521	3 086	515	70 711	85 379	+20,7
642	Einzelhandel mit Nahrungs- und Genußmitteln und verwandten Waren .....	237 033	18 594 905	635 313	171 147	15 774 779	17 403 240	+10,3
6421	Eh. m. Nahrungs- und Genußmitteln (soweit nicht in den Kl. 6422 bis 6428 enthalten) .....	125 933	12 906 148	450 320	105 043	11 035 885	12 184 899	+10,4
6422	Eh. m. Kartoffeln, Obst, Gemüse und Süd- früchten .....	24 853	1 117 428	40 550	17 421	932 000	1 026 868	+10,2
6423	Eh. m. Fischen und Fischwaren .....	3 819	217 887	8 051	2 968	182 123	206 253	+13,2
6424	Eh. m. Wild und Geflügel .....	1 101	51 196	1 728	587	38 705	46 374	+19,8
6425	Eh. m. Milch und Milcherzeugnissen .....	20 110	2 048 523	56 151	17 206	1 792 227	1 932 390	+7,8
6426	Eh. m. Schokolade, Süßwaren und Speiseeis .....	7 001	256 792	9 241	3 586	203 845	227 632	+11,7
6427	Eh. m. Wein, Spirituosen und alkoholfreien Getränken .....	33 798	634 258	19 758	8 725	431 691	508 269	+17,7
6428	Eh. m. Tabakwaren .....	20 310	1 357 311	49 381	15 548	1 153 735	1 266 041	+9,7
6429	Eh. m. Rohreis .....	108	5 362	134	63	4 568	4 514	-1,2
643	Einzelhandel mit Bekleidung, Wäsche, Ausstat- tungsartikeln, Schuhen und Sportartikeln ....	89 712	12 140 663	456 090	57 956	10 408 348	11 616 666	+11,6
6431	Eh. m. Textilwaren aller Art (auch mit Fahnen) .....	41 222	4 695 396	177 462	25 948	3 978 943	4 440 862	+11,6
6432	Eh. m. Schnittwaren (Meterware) .....	5 972	983 969	37 668	4 670	871 765	954 130	+9,4
6433	Eh. m. Korsettwaren, Wäsche und Bettwaren .....	3 726	581 725	22 427	2 798	498 573	554 461	+11,2
6434	Eh. m. Handarbeiten und Kurzwaren .....	12 034	334 414	11 961	4 376	269 192	300 413	+11,6
6435	Eh. m. Herrenartikeln, Hüten, Hutputz, Mützen, Stöcken und Schirmen .....	3 570	333 060	12 746	2 676	290 079	322 524	+11,2
6436	Eh. m. Oberbekleidung, Wirk- und Strickwaren ..	8 047	3 118 989	113 623	5 795	2 701 838	3 031 237	+12,2
6437	Eh. m. Kürschnerwaren .....	1 253	234 429	8 512	941	197 100	218 914	+11,1
6438	Eh. m. Schuhwaren .....	13 021	1 714 453	66 168	10 035	1 480 203	1 654 382	+11,8
6439	Eh. m. Sportartikeln .....	867	144 228	5 523	717	120 655	139 743	+15,8
644	Einzelhandel mit Eisen-, Stahl-, Blech- und Metallwaren, Haus- und Küchengeräten, Glas, Porzellan, Wohnbedarf, Musikinstrumenten, Elektro- und Rundfunkgeräten .....	41 336	6 026 214	221 493	31 069	4 999 806	5 725 428	+14,5
6441	Eh. m. Eisen-, Stahl- und Metallwaren, Öfen und Herden, Haus- und Küchengeräten .....	15 998	1 621 127	55 226	11 557	1 365 472	1 534 653	+12,4
6442	Eh. m. Glas- und Porzellanwaren .....	2 092	222 477	7 942	1 510	190 513	211 846	+11,2
6443	Eh. m. Beleuchtungsgegenständen, Elektro- geräten, sanitären und Kühlenanlagen .....	6 483	669 933	24 705	4 882	533 347	630 795	+18,3
6444	Eh. m. Rundfunk-, Fernseh-, elektrischen Schallplattengeräten und -artikeln .....	4 663	606 873	23 174	3 745	481 933	575 865	+19,5
6445	Eh. m. Dreh- und Drechslerwaren, Schnitz- und Flechtwaren, Kinderwagen, Korbmöbeln und Korbwaren .....	1 522	83 611	2 997	739	69 530	79 281	+14,0
6446	Eh. m. Möbeln aus Holz und Metall .....	7 782	2 283 574	88 635	6 406	1 912 246	2 185 988	+14,3
6447	Eh. m. Teppichen, Möbel- und Behangstoffen ..	974	265 355	9 717	771	220 646	251 592	+14,0
6448	Eh. m. Tapeten, Linoleum u.ä. ....	1 018	184 477	5 875	844	152 608	171 458	+12,4
6449	Eh. m. Musikinstrumenten .....	804	88 787	3 223	615	73 511	83 950	+14,2
645	Einzelhandel mit Druckererzeugnissen, Papier- und Schreibwaren, Lehrmitteln und Bürobedarf, Kunst- und kunstgewerblichen Gegenständen, Galanterie- und Lederwaren .....	23 939	1 784 275	62 095	17 171	1 507 884	1 682 469	+11,6
6451	Eh. m. Büchern und Broschüren .....	4 000	498 321	16 524	3 131	427 677	477 526	+11,7
6452	Eh. m. Zeitschriften und Zeitungen .....	4 268	210 915	7 511	2 620	169 484	193 002	+13,9
6453	Eh. m. Musikalien .....	330	27 150	1 009	260	20 883	24 751	+18,5
6454	Eh. m. Papier- und Schreibwaren, Lehrmitteln, Bürobedarf (ohne Büromaschinen und -möbel) ..	8 685	463 463	15 229	6 598	392 434	434 335	+10,7
6455	Eh. m. Sammlerbriefmarken .....	509	20 628	683	301	15 672	19 322	+23,3
6456	Eh. m. Kunst- und kunstgewerblichen Gegen- ständen und Antiquitäten .....	1 933	141 572	4 907	1 286	116 199	130 830	+12,6
6457	Eh. m. Galanterie- und Lederwaren (ohne Schuhwaren) .....	4 214	422 226	16 233	2 975	365 535	402 703	+10,2
646	Einzelhandel mit Gegenständen der Körper- und Gesundheitspflege, chemischen und optischen Erzeugnissen .....	30 492	3 435 074	97 735	22 554	2 920 993	3 237 629	+10,8
6461	Apotheken .....	6 255	1 477 532	28 413	5 567	1 253 494	1 378 791	+10,0
6462	Drogerien und sonstiger Eh. m. drogischem Erzeugnissen .....	10 153	983 727	37 378	8 954	845 136	939 478	+11,2
6463	Eh. m. Farben, Lacken und Anstrichbedarf ....	2 525	196 160	6 293	1 955	164 132	187 103	+14,0
6464	Eh. m. Seifen, Bürsterwaren, Ölen, Fetten, Zündwaren u.ä. ....	7 180	247 928	8 191	2 656	201 799	227 324	+12,6
6465	Eh. m. Parfüm .....	520	35 264	1 319	357	29 358	33 327	+13,5
6466	Eh. m. hygienischen Gummiwaren, orthopädi- schen und medizinischen Gegenständen .....	692	79 109	2 090	538	61 543	68 731	+11,7
6467	Eh. m. optischen und feinmechanischen In- strumenten, Foto- und Kinoapparaten und Bedarf .....	3 167	415 354	14 052	2 527	365 531	402 875	+10,2
647	Einzelhandel mit Maschinen, Fahrrädern, Kraft- fahrzeugen und Kraftfahrzeugbedarf .....	18 420	3 387 970	82 779	13 690	2 856 788	3 197 338	+11,9
6471	Eh. m. Landmaschinen und landwirtschaft- lichen Geräten .....	1 653	243 477	4 879	1 300	212 821	235 292	+10,6
6472	Eh. m. Nähmaschinen und deren Zubehör .....	636	157 602	5 366	488	132 180	153 883	+16,4
6473	Eh. m. Büromaschinen, deren Zubehör und Büromöbeln .....	642	161 708	2 616	513	140 579	155 032	+10,3
6474	Eh. m. Fahrrädern und deren Zubehör .....	6 442	402 648	14 845	4 944	381 637	385 621	+1,0
6475	Eh. m. Kraftfahrzeugen .....	3 238	1 962 471	44 351	2 613	1 646 430	1 863 543	+13,2
6476	Eh. m. Kraftfahrzeugbedarf .....	433	79 922	1 782	303	59 865	66 266	+10,7
6477	Tankstellen (ohne Garagenbetrieb) .....	5 376	380 142	8 941	3 529	283 276	337 701	+19,2
648	Sonstiger Facheinzelhandel .....	37 221	3 093 052	95 099	26 645	2 519 142	2 888 039	+14,6
6481	Spielwaren aller Art .....	1 408	111 989	4 269	864	89 545	104 176	+16,3
6482	Eh. m. Leder und Schuhmacherbedarf .....	697	63 984	2 013	544	58 528	62 061	+6,0
6483	Eh. m. Uhren, Gold- und Silberwaren, Juwe- len, Schmuckwaren, Abzeichen u.ä. ....	6 014	487 701	18 225	4 701	407 923	453 412	+11,2
6484	Eh. m. Blumen, Pflanzen und Samen .....	6 527	225 735	7 917	3 731	179 454	202 429	+12,8
6485	Eh. m. Hunden, Ziervögeln, Zierfischen und zoologischen Artikeln .....	663	19 097	669	374	13 654	16 844	+23,4
6486	Eh. m. Futtermitteln .....	1 567	96 778	2 250	1 153	83 287	89 255	+7,2
6487	Eh. m. Brennmaterial .....	14 638	1 847 338	51 954	12 322	1 510 195	1 760 967	+16,6
6488	Eh. m. Altwaren (auch Trödelhandlungen) ....	3 799	96 228	2 919	1 900	70 573	79 314	+12,4
6489	Sonstiger Facheinzelhandel (soweit nicht in den Kl. 6421-6488 enthalten) .....	1 908	144 156	4 883	1 056	105 983	119 581	+12,8

noch: 1. Steuerpflichtige, Gesamtumsatz und Umsatzsteuer nach wirtschaftlicher Gliederung

a) Bundesgebiet

Gewerbe- kenn- ziffer	Wirtschaftsgliederung	Steuer- pflichtige	Gesamt- umsatz	Steuer	Steuerpflichtige mit Angabe des Vorjahresumsatzes			Steigerung in vH
		Anzahl	1 000 DM		Steuer- pflichtige	Gesamtumsatz	1956	
		Anzahl	1 000 DM		Anzahl	1 000 DM	1955	
0	Land-, Forst- und Jagdwirtschaft, Fischerei (ein- schließlich Gartenbau und Tierzucht).....	31 051	2 527 919	44 029	12 065	2 060 978	2 042 097	- 0,9
01	Landwirtschaft (ohne Gartenbau, Baumschulen und gewerbliche Tierzucht).....	4 877	193 510	4 563	-	-	-	-
02	Landwirtschaftlicher Gartenbau und Baumschulen	3 253	139 974	3 560	-	-	-	-
04	Forst- und Jagdwirtschaft.....	9 354	1 332 229	20 156	6 283	1 363 617	1 242 369	- 8,9
041	Forstwirtschaft.....	8 684	1 330 384	20 136	6 272	1 362 691	1 241 604	- 8,9
045	Jagdwirtschaft.....	670	1 845	21	11	926	765	-17,4
06	Nichtlandwirtschaftliche Gärtnerei und Säm- erwirtschaft.....	6 807	255 457	8 173	3 599	198 179	225 014	+13,5
061	Nichtlandwirtschaftliche Gärtnerei und Sammelwirtschaft.....	6 752	251 958	8 068	3 574	195 701	222 048	+13,5
065	Sämereiwirtschaft.....	55	3 499	105	25	2 478	2 966	+19,7
07	Nichtlandwirtschaftliche Tierzucht.....	5 956	119 491	3 086	1 671	83 047	98 585	+18,7
08	Hochsee- und Küstenfischerei.....	760	484 031	4 419	512	416 135	476 129	+14,4
081	Dampfer- und Große Heringsfischerei.....	129	260 048	4 393	99	393 263	453 626	+15,3
085	Küsten-, Hafl- und Kleine Hochseefischerei ..	631	23 983	26	413	22 872	22 503	- 1,6
09	Binnenfischerei und Fischzucht.....	44	3 227	72	-	-	-	-
637, 638 67-69 7-9	Sonstige Wirtschaftsbereiche.....	716 843	52 050 290	975 080	420 139	43 428 504	48 166 119	+10,9
637, 638 67-69	Übriges Handelsgewerbe, Geld- und Versiche- rungswesen.....	182 602	8 755 719	195 091	90 702	6 868 089	7 966 022	+16,0
637	Zeitungsverlag und -spedition.....	461	489 831	16 964	349	439 933	481 311	+ 9,4
6371	Zeitungsverlag (auch mit Vertrieb).....	423	480 727	16 764	332	432 265	472 382	+ 9,3
6375	Zeitungs-spedition.....	38	9 104	200	17	7 668	8 929	+16,4
638	Sonstiges Verlagswesen.....	2 588	1 267 175	33 150	1 862	1 098 555	1 218 267	+10,9
6381	Bücher- und Zeitschriftenverlag, Adreßbuch- und Adressenverlag.....	2 153	1 191 748	31 426	1 558	1 034 081	1 144 555	+10,7
6385	Musikalien-, Land- und Seekarten-, Kunst- blätter- und Postkartenverlag.....	435	75 427	1 724	304	64 474	73 712	+14,3
67	Handelsvertretung, Vermittlung, Werbung und Verleih.....	165 207	4 526 647	122 291	77 655	3 384 557	3 917 407	+15,7
671	HV. und HM. in technischen Geschäftszweigen ..	26 463	865 087	23 401	14 438	659 011	771 483	+17,1
6711	HV. und HM. in Holz.....	1 097	31 060	803	557	25 858	27 501	+ 6,4
6712	HV. und HM. in Baustoffen.....	1 266	42 488	1 148	721	31 779	37 814	+19,0
6713	HV. und HM. in Eisen, Metallen und Metall- halbfabrikaten.....	1 089	51 337	1 541	754	40 984	46 513	+13,5
6714	HV. und HM. in Maschinen.....	4 808	197 463	5 304	2 803	150 244	178 925	+19,1
6715	HV. und HM. in Fahrzeugen und deren Zu- behör.....	2 289	87 068	2 122	1 270	73 109	79 330	+ 8,5
6716	HV. und HM. in Eisen- und Metallwaren (einschl. Haus- und Küchengeräten).....	5 654	150 497	4 174	3 148	116 264	133 000	+14,4
6717	HV. und HM. in Elektrotechnik und Rund- funk.....	5 952	171 124	4 794	2 710	115 305	147 251	+27,7
6718	HV. und HM. in Feinmechanik, Foto und Optik (ohne Uhren).....	564	18 614	524	314	14 558	17 017	+16,9
6719	HV. und HM. in technischen Bedarfsartikeln ..	3 744	115 436	2 991	2 161	90 910	104 132	+14,5
672	HV. und HM. für Verbrauchsgüter (ohne Nah- rungs- und Genussmittel).....	36 429	860 818	23 005	18 741	654 535	751 319	+14,8
6721	HV. und HM. für Glas und Keramik.....	614	21 453	670	387	17 895	20 013	+11,8
6722	HV. und HM. für Möbel.....	2 588	80 562	2 342	1 488	58 608	72 055	+22,9
6723	HV. und HM. für Chemie und Gesundheits- pflege.....	5 744	117 964	2 619	2 822	84 877	98 336	+15,9
6724	HV. und HM. für Papier und Pappen.....	667	26 392	811	417	23 012	24 440	+ 6,2
6725	HV. und HM. für Papierwaren, Verpackungs- mittel und Bürobedarf.....	2 747	67 945	1 689	1 601	51 727	59 526	+15,1
6726	HV. und HM. für Textilrohstoffe und Garne ..	681	42 655	1 246	433	39 229	40 855	+ 4,1
6727	HV. und HM. für Textilfertigerzeugnisse und Bekleidung.....	19 352	422 304	11 616	9 503	317 828	365 992	+15,2
6728	HV. und HM. für Leder, Schuhe und Schuh- bedarfsartikel, Lederwaren und ver- wandte Artikel.....	2 545	60 097	1 580	1 508	46 497	53 067	+14,1
6729	HV. und HM. für Uhren und Schmuckwaren sowie kunstgewerbliche Artikel.....	1 491	21 446	433	582	14 862	17 035	+14,6
673	HV. und HM. für Nahrungs- und Genussmittel und sonstige Waren; Versandhandelsver- tretung.....	52 694	1 169 909	28 030	24 080	817 604	965 217	+18,1
6731	HV. und HM. für Nahrungs- u. Genussmittel ....	10 793	285 401	6 633	5 340	200 311	238 236	+18,9
6732	HV. und HM. für Weine und Spirituosen.....	3 749	80 988	1 895	1 800	55 543	69 013	+24,3
6733	HV. und HM. für Rohabbak.....	98	4 424	117	66	2 984	3 310	+10,9
6734	HV. und HM. für Tabakwaren.....	1 549	32 567	749	843	25 665	27 684	+ 7,9
6735	HV. und HM. für sonstige anderweitig nicht genannte Waren.....	36 427	765 125	18 598	16 005	532 054	625 899	+17,6
6739	HV. und HM. für Versandhandelsvertretung ....	78	1 404	39	26	1 047	1 075	+ 2,7
674	Vermittlergewerbe (einschl. Stellenver- mittlung).....	20 229	534 982	11 616	7 930	401 655	453 413	+12,9
6741	Grundstücks-, Hypotheken-, Darlehens- u. Finanzierungsmaklerwesen.....	3 595	114 795	3 118	1 928	85 571	91 262	+ 6,7
6742	Versteigerungsgewerbe.....	488	18 694	575	265	14 968	17 182	+14,8
6743	Vermittlung von Börsengeschäften u.ä.....	115	5 726	213	77	7 531	5 366	-28,7
6744	Versicherungsvermittlung und Versicherungs- Generalagenturen.....	14 461	210 701	4 383	4 932	145 812	165 321	+13,4
6745	Versicherungsmaklerwesen.....	500	36 286	1 350	207	29 748	32 752	+10,1
6746	Private Stellenvermittlung und -agenturen ..	157	25 519	801	90	20 611	24 059	+16,7
6747	Seeschiffsmaklerwesen.....	220	98 533	622	173	79 204	97 310	+22,9
6748	Binnenschiffsmaklerwesen.....	46	4 892	57	33	4 158	4 784	+15,1
6749	Sonstiges Vermittlergewerbe.....	647	19 836	496	225	14 052	15 377	+ 9,4
675	Auskunfts- und Inkassogewerbe.....	1 614	64 349	2 070	562	52 472	58 497	+11,5
676	Wirtschaftswerbung.....	9 354	377 984	16 763	4 689	425 357	495 509	+16,5
6761	Werberberatung.....	2 055	154 815	5 098	1 096	117 547	141 474	+20,4
6762	Ausstellungs- und Messewesen.....	117	66 859	1 576	78	57 080	65 777	+15,2
6763	Schaufenstergestaltung, Kino- und Reklä- meplakatalerei.....	4 410	83 869	2 460	1 980	59 474	70 224	+18,1
6764	Werbemittlung durch Ankündigungsbüros, Insertatenannahme und -vermittlung, Pla- katierungsinstitute u.ä.....	2 399	205 273	6 730	1 360	169 104	193 011	+14,1

1) Landwirte mit rein landwirtschaftlichen Umsätzen sind für 1956 nicht mehr erfaßt; unter 01, 02 und 09 sind nur Angaben für Nebenbetriebe enthalten (vgl. Seite 12). Bei dem Umsatzrückgang zur Gewerkekennziffer 04 (siehe letzte Spalte) ist bei 1956 der Ausfall landwirtschaftlicher Teilumsätze zu berücksichtigen.

noch: 1. Steuerpflichtige, Gesamtumsatz und Umsatzsteuer nach wirtschaftlicher Gliederung

a) Bundesgebiet

Gewerbe- kenn- ziffer	Wirtschaftsgliederung	Steuer- pflichtige	Gesamt- umsatz	Steuer	Steuerpflichtige mit Angabe des Vorjahresumsatzes			Steigerung in vH
		Anzahl	1 000 DM		Steuer- pflichtige	Gesamtumsatz		
					1955	1956		
					Anzahl	1 000 DM		
	noch: Sonstige Wirtschaftsbereiche							
6765	Werbe- und Beratungsstellen der Wirtschaft und des Fremdenverkehrs .....	373	27 168	899	175	22 152	25 023	+13,0
677	Verleihgewerbe .....	18 047	478 018	17 141	7 125	365 188	412 094	+12,8
6771	Leihbibliotheken (ohne öffentliche und gemeinnützige) .....	5 060	149 439	5 673	2 616	118 798	134 013	+12,8
6773	Verleih landwirtschaftlicher Maschinen .....	7 114	74 419	2 149	2 007	50 178	55 068	+ 9,7
6775	Verleih sonstiger Maschinen und Bau- teilen aller Art .....	686	29 036	1 034	236	20 157	22 698	+12,6
6777	Gewerbliche Vermietung von Booten, Spiel- und Tennisplätzen .....	394	4 812	139	127	3 175	3 391	+ 6,8
6779	Sonstige Verleihgewerbe (ohne Marktstand- vermietung) .....	4 793	220 312	8 147	2 139	172 880	196 924	+13,9
678	Sonstige Hilfgewerbe des Handels .....	377	15 500	264	90	8 735	9 875	+13,1
6781	Öffentliche Waage, Markthallen, Marktver- waltung und Marktstandvermietung .....	333	6 943	108	72	5 616	6 086	+ 8,4
6785	Verpackungs- und Abfüllgeschäfte .....	44	8 557	156	18	3 119	3 789	+21,5
68	Geld-, Bank- und Börsenwesen (ohne Postcheck- dienst und Postsparkassen) .....	13 336	2 373 369	19 827	10 494	1 867 089	2 253 028	+20,7
681	Zentralreservebanken .....	9	4 864	171		4 658	4 855	+ 4,2
682	Öffentliche Banken mit Sonderaufgaben (Spitzeninstitute) .....	4	561	22		535	560	+ 4,7
683	Private Kreditinstitute .....	375	95 228	3 575	258	92 029	94 158	+ 2,3
6831	Kreditbanken (Einzelkaufleute, OHG., KG., GmbH., AG., KGaA.) .....	345	73 156	2 758	231	72 791	72 107	- 0,9
6833	Gemischte Hypothekenbanken .....	3	10 380	360	3	9 050	10 380	+14,7
6835	Hypothekenbanken .....	22	11 008	432		9 429	10 994	+16,6
6837	Schiffspfandbriefbanken .....	5	684	25		759	677	-10,8
684	Genossenschaftsbanken .....	9 305	1 628 859	10 622	8 350	1 402 192	1 568 700	+11,9
6841	Zentralkassen (der Volksbanken und Spar- und Darlehnskassen) .....	22	2 201	83	16	1 757	2 025	+15,3
6843	Volksbanken (gewerbliche Kreditgenossen- schaften) .....	457	20 282	272	204	17 173	19 316	+12,5
6845	Spar- und Darlehnskassen (ländliche Kre- ditgenossenschaften) .....	8 773	1 590 509	10 097	8 094	1 369 035	1 531 548	+11,9
6847	Sonstige Kreditgenossenschaften .....	53	15 867	171	36	14 227	15 811	+11,1
685	Öffentlich-rechtliche Kreditanstalten .....	29	17 381	667	27	17 724	17 298	- 2,4
6851	Staats- und Landesbanken, Girozentralen, Landeskreditbanken, Landesbankkassen ..	20	14 541	558		15 264	14 458	- 5,3
6855	Öffentlich-rechtliche Bodenkreditinstitute ..	9	2 840	109		2 460	2 840	+15,4
686	Sparkassen .....	774	54 973	1 741	527	45 660	53 458	+17,1
6861	Sparkassen, Stadtbanken - Girokassen .....	734	33 803	1 144	499	29 293	32 861	+12,2
6865	Öffentliche und private Bausparkassen .....	40	21 170	597	28	16 367	20 597	+25,8
688	Sonstige Zweige des Geld- und Bankwesens ..	2 840	571 503	3 031	1 322	304 291	513 999	+68,9
6881	Börsen (ohne Börsenmakler) .....	9	250	9	4	253	230	- 9,1
6883	Bankähnliche Unternehmen (Absatz- und Teilschuldungsfinanzierungsgesellschaften, Warenkreditgesellschaften, Wechsel- stuben) .....	163	63 199	603	108	52 779	59 589	+12,9
6885	Leihhäuser und Pfandämter .....	119	9 863	315	89	7 716	9 631	+24,8
6887	Wett- und Lotteriewesen, Spielbanken .....	2 549	498 191	2 104	1 121	243 543	444 549	+82,5
69	Versicherungswesen (ohne Sozialversicherung) ..	1 010	98 697	2 859	342	77 955	96 009	+23,2
6901	Versicherungen aller Art (ohne Sozialver- sicherung) .....	41	17 533	598	37	13 286	17 495	+31,7
691	Feuer-, Betriebsunterbrechungs-, Einbruch- diebstahl-, Leitungswasser-, Regen- und Sturmversicherung, Maschinen-, Glas- und Fahrzeuggesteuerungsversicherung .....	67	10 114	367	47	5 290	10 018	+89,4
692	Haftpflicht-, Unfall- und Kraftverkehrs- versicherung (einschl. Luftfahrtversiche- rung) .....	29	2 365	80	18	2 225	2 297	+ 3,2
693	Transport- und Einheitsversicherung .....	19	1 078	41	11	556	970	+74,5
694	Hagel- und Viehversicherung .....	630	11 712	394	98	9 087	10 225	+11,5
695	Lebensversicherung, Sterbe- und Pensions- kassen .....	142	35 306	943	86	28 044	34 649	+19,1
696	Krankenversicherung (ohne Sozialversiche- rung) .....	49	14 008	202	26	13 468	13 841	+ 2,8
697	Kredit-, Garantie-, Rechtsschutz-, Hypo- theken- und Rückversicherung .....	24	6 338	226	15	5 868	6 290	+ 7,2
698	Sonstige Versicherungszweige .....	9	243	9	4	131	224	+71,0
7	Dienstleistungen (ohne solche der Abteilung 9)	295 114	14 869 485	514 107	174 758	11 716 634	12 856 352	+ 9,7
71	Wohnungs- und Grundstückswesen; Vermögens- verwaltung .....	9 422	1 359 528	11 765	3 439	897 746	1 020 492	+13,7
711	Wohnungs- und Grundstückswesen .....	2 461	640 983	2 948	1 375	555 277	619 648	+11,6
714	Beteiligungsgesellschaften .....	28	34 187	839		27 299	33 687	+23,4
715	Vermögensverwaltung .....	1 344	500 663	3 475	651	179 368	202 877	+13,1
716	Nichtgewerbliche Verwaltung eigenen Ver- mögens .....	5 589	183 695	4 502	1 384	135 802	164 280	+21,0
72	Gaststättenwesen .....	151 435	9 056 980	344 680	111 144	7 336 393	7 984 670	+ 8,8
721	Beherbergungs- und Verpflegungsgewerbe .....	15 932	1 200 314	45 108	9 345	1 003 634	1 100 087	+ 9,6
7211	Hotels und Gasthöfe .....	5 404	955 359	36 829	4 451	818 429	891 058	+ 8,9
7214	Fremdenheime und Pensionen .....	10 311	218 916	7 397	4 739	162 407	185 045	+13,9
7217	Hospize, Erholungs- und Ferienheime .....	217	26 039	882	155	22 798	23 984	+ 5,2
725	Schankgewerbe .....	129 265	7 259 437	277 111	96 271	5 817 487	6 325 015	+ 8,7
7251	Schank- und Speisewirtschaften mit Aus- schank alkoholischer Getränke (ohne solche der Kl. 7253 bis 7257) .....	107 963	5 674 969	217 384	82 138	4 576 619	4 948 309	+ 8,1
7253	Bahnhofswirtschaften .....	1 352	243 122	9 531	1 181	207 114	231 997	+12,0
7255	Kantinenunternehmen .....	6 340	406 082	14 293	3 441	290 777	325 932	+12,1
7257	Kaffeehäuser, Bars und Tanzlokale .....	4 835	468 988	18 084	3 669	386 049	418 103	+ 8,3
7259	Trinkhallen, Eisdielen und Speisewirt- schaften ohne Ausschank alkoholischer Getränke .....	8 775	466 276	17 819	5 842	356 928	400 674	+12,3
729	Unternehmen mit Kombinationen außerhalb der Gruppe .....	6 238	597 229	22 460	5 528	515 272	559 568	+ 8,6
7295	Schank- und Speisewirtschaften mit Aus- schank alkoholischer Getränke (nur Kl. 7251) mit Gemischtwaren- und Einzel- handelsgeschäften mit Waren verschie- dener Art ohne Schwerpunktangabe .....	459	37 132	1 350	417	33 681	35 607	+ 5,7

noch: 1. Steuerpflichtige, Gesamtumsatz und Umsatzsteuer nach wirtschaftlicher Gliederung

a) Bundesgebiet

Gewerbe- kenn- ziffer	Wirtschaftsgliederung	Steuer- pflichtige	Gesamt- umsatz	Steuer	Steuerpflichtige mit Angabe des Vorjahresumsatzes			Steigerung in vH
		Anzahl	1 000 DM		Steuer- pflichtige	Gesamtumsatz		
					Anzahl	1 000 DM	1956	
	noch: Sonstige Wirtschaftsbereiche							
7296	Schank- und Speisewirtschaften mit Aus- schank alkoholischer Getränke (nur Kl. 7251) mit Eh. mit Nahrungs- und Genußmitteln .....	2 396	193 228	7 039	2 170	170 235	182 939	+ 7,5
7298	Schankgewerbe mit Bäckerei und Kondi- torei .....	636	74 470	2 644	579	67 351	71 952	+ 6,8
7299	Schankgewerbe mit Fleischerei .....	2 747	292 399	11 427	2 362	244 005	269 070	+10,3
73	Kunst, private Forschung, Theater, Film, Rundfunk, Schaustellung .....	29 808	2 046 699	74 085	10 472	1 619 064	1 749 762	+ 8,1
731	Kunst und Schrifttum .....	18 992	160 550	3 265	4 017	96 427	110 517	+14,6
7311	Bildende Kunst .....	5 278	53 683	954	1 740	35 044	39 115	+11,6
7313	Tonkunst .....	9 412	55 802	1 204	871	28 583	32 948	+15,3
7315	Schrifttum .....	3 097	36 084	759	1 011	23 597	27 169	+15,1
7317	Bühnen-, Film- und Rundfunkkünstler .....	1 205	14 981	348	395	9 203	11 285	+22,6
732	Private Forschung .....	1 006	25 095	814	322	18 277	19 099	+ 4,5
733	Theater und Varietés .....	394	57 804	1 716	181	49 732	54 434	+ 9,4
734	Filmwesen .....	4 869	1 464 569	56 494	3 968	1 232 666	1 329 998	+ 7,9
7341	Filmaufnahme (einschl. betriebseigenen Verleih) .....	326	127 188	4 398	201	113 910	104 743	- 8,0
7343	Filmkopier- und -entwicklungsanstalten .....	46	16 674	479	25	16 672	16 479	- 1,2
7345	Filmverleih- und -vertrieb .....	233	380 060	14 364	138	337 495	356 868	+ 5,7
7347	Lichtspielhäuser .....	4 264	940 647	37 253	3 604	764 589	851 908	+11,4
735	Rundfunkwesen .....	23	238 643	8 232	14	144 534	151 526	+ 4,8
736	Schaustellungsgewerbe .....	4 524	100 038	3 565	1 970	77 428	84 191	+ 8,7
74	Sportpflege-, Bade- und Schwimmhallen .....	12 809	162 975	4 759	2 495	122 463	133 555	+ 9,1
741	Sportpflege (ohne Sportstätten) .....	12 094	144 751	4 311	2 137	107 479	117 734	+ 9,5
745	Bade- und Schwimmhallen .....	715	18 224	448	358	14 984	15 821	+ 5,6
75	Korrespondenz-, Nachrichten-, Schreib- und Übersetzungsbüros .....	4 528	76 360	2 044	1 366	57 038	63 069	+10,6
751	Korrespondenz- und Nachrichtenbüros .....	2 742	57 263	1 508	959	44 150	48 413	+ 9,7
755	Schreib- und Übersetzungsbüros .....	1 786	19 097	536	407	12 888	14 656	+13,7
76	Fotografisches Gewerbe .....	6 827	166 676	5 719	3 329	129 216	148 109	+14,6
761	Fotografische Ateliers .....	5 774	155 415	5 444	3 066	122 464	139 856	+14,2
765	Presse- und Wanderfotografie .....	1 049	11 261	275	263	6 752	8 253	+22,2
7651	Pressefotografie .....	350	7 550	197	155	5 344	6 355	+18,9
7655	Wanderfotografie .....	699	3 711	78	108	1 408	1 898	+34,8
77	Friseurgewerbe und Schönheitssalons .....	53 495	1 005 530	35 315	31 997	806 412	882 517	+ 9,4
771	Friseurgewerbe .....	52 547	997 160	35 062	31 784	801 552	876 850	+ 9,4
775	Schönheitssalons .....	948	8 370	253	213	4 860	5 667	+16,6
78	Übrige Dienstleistungen (ohne solche der Abteilung 9) .....	26 794	994 737	35 741	10 516	748 302	874 178	+16,8
781	Wäscherei, Färberei und chemische Rei- nigung .....	21 536	782 390	28 192	8 205	591 201	682 997	+15,5
7811	Wasch- und Plättanstalten (nicht Ind.) .....	19 863	396 835	13 639	7 075	279 557	323 859	+15,8
7812	Wasch- und Plättanstalten (Industrie- unternehmen) .....	207	145 089	5 434	194	124 010	140 280	+13,1
7815	Bekleidungs-färbereien und chemische Reinigungsanstalten (nicht Ind.) .....	1 386	170 867	6 367	861	129 602	150 818	+16,4
7816	Bekleidungs-färbereien und chemische Reinigungsanstalten (Industrieunter- nehmen) .....	80	69 599	2 751	75	58 032	68 040	+17,2
783	Zimmer-, Fenster-, Möbel-, Teppich-, Pol- ster- und Metallreinigung .....	1 863	91 505	3 362	1 144	63 140	81 414	+28,9
784	Bewachungsgewerbe .....	498	53 760	1 959	277	41 184	50 611	+22,9
785	Bestattungsinstitute .....	956	47 907	1 660	584	39 586	44 504	+12,4
786	Dienstmann- und Trägergewerbe .....	627	10 799	357	149	8 071	9 118	+13,0
787	Aufbewahrungsgewerbe .....	1 314	8 376	212	157	5 120	5 934	+ 8,1
8	Verkehrswirtschaft .....	80 446	20 756 928	112 212	52 688	18 287 392	20 177 218	+10,3
81/82	Deutsche Bundespost u. Deutsche Bundesbahn .....	2	10 290 077	2 157	2	9 649 165	10 290 077	+ 6,6
83	Schienebahnen (ohne Deutsche Bundesbahn) .....	215	759 594	1 692	184	683 488	751 972	+10,0
831	Nichtbundesbahneigene Eisenbahnen .....	120	278 902	1 135	113	242 140	276 666	+14,3
835	Straßenbahnen .....	95	480 692	557	71	441 348	475 306	+ 7,7
84	Straßenverkehr .....	65 825	3 285 018	65 807	41 430	2 695 542	3 023 271	+12,2
8401	Kraftwagenverkehr mit Fuhrgewerbe (Pferdebetrieb) .....	39	2 500	72	28	1 909	2 368	+24,0
841	Persoenen-Kraftwagenverkehr .....	14 025	596 350	6 080	8 630	486 058	550 224	+13,2
844	Güter-Kraftwagenverkehr .....	42 600	2 614 457	57 977	30 932	2 167 769	2 425 918	+11,9
847	Fuhrgewerbe .....	9 161	71 711	1 678	1 840	39 806	44 761	+12,4
85	Schiffahrt, Wasserstraßen- und Hafenwesen .....	6 046	3 839 841	6 572	4 999	3 076 203	3 632 972	+18,1
851	Verwaltungsdienst .....	46	24 526	209	35	23 279	24 447	+ 5,0
852	Seeschiffahrt .....	1 019	1 930 890	1 049	844	1 466 756	1 775 640	+19,4
853	Sachverständigen- und Lotsenwesen der Seeschiffahrt .....	102	22 519	739	58	19 830	22 068	+11,3
854	Seehafen-, Leuchtfeuer- und Taucherei- unternehmen .....	271	343 190	1 142	233	291 669	336 108	+15,2
8541	Seehafenunternehmen aller Art (einschl. Leuchtfeuerunternehmen) .....	245	337 314	1 035	213	288 105	330 474	+14,7
8545	Tauchereiunternehmen (Bergungs- und Bau- taucherei) .....	26	5 876	107	20	3 564	5 634	+58,1
855	Binnenschiffahrt .....	4 075	1 426 709	2 812	3 273	1 181 561	1 384 827	+17,2
8551	Binnen- und Hafenschiffahrt (einschl. Schleppbetrieb; ohne Fährunternehmen und Flößerei) .....	3 887	1 420 795	2 788	3 187	1 175 433	1 379 382	+17,4
8554	Fährunternehmen .....	172	5 671	19	77	5 864	5 220	-11,0
8557	Flößerei .....	16	243	5	9	264	225	-14,8
856	Sachverständigen- und Lotsenwesen der Binnenschiffahrt .....	464	3 730	85	105	1 996	2 358	+18,1
857	Binnenwasserstraßen- u. -hafenunternehmen .....	69	88 277	536	51	71 112	87 524	+23,1
86	Luftverkehr .....	47	41 115	1 092	29	26 703	38 686	+44,9
861	Flughafen- und Flugplatzunternehmen .....	16	26 061	536	13	19 295	26 036	+34,9
865	Luftverkehrsunternehmen .....	31	15 054	556	16	7 408	12 650	+70,8
87	Verkehrsneben- und -hilfsgewerbe .....	8 311	2 541 283	34 892	6 444	2 156 291	2 440 240	+13,2
871	Spekulation und Lagerei .....	4 230	2 168 143	24 677	3 398	1 849 485	2 088 787	+12,9
8711	Spekulation .....	3 654	1 989 992	22 004	2 916	1 689 813	1 918 886	+13,6
8714	Möbelpedition und -transport .....	401	103 593	1 963	343	82 162	99 313	+20,9
8717	Lagereigewerbe .....	175	74 558	710	139	77 510	70 588	- 8,9
873	Kraftfahrunterricht und private Kraft- fahrzeugüberwachung .....	2 626	90 158	3 321	2 056	67 932	80 533	+18,5

noch: 1. Steuerpflichtige, Gesamtumsatz und Umsatzsteuer nach wirtschaftlicher Gliederung  
a) Bundesgebiet

Gewerbe- kenn- ziffer	Wirtschaftsgliederung	Steuer- pflichtige	Gesamt- umsatz	Steuer	Steuerpflichtige mit Angabe des Vorjahresumsatzes			Steigerung in vH
		Anzahl	1 000 DM		Steuer- pflichtige	Gesamtumsatz	1956	
		Anzahl	1 000 DM		Anzahl	1 000 DM	1955	
	noch: Sonstige Wirtschaftsbereiche							
874	Garagen .....	872	91.720	1 982	615	75 898	85 965	+13,3
876	Reise- und Auswanderungsbüros .....	579	148 626	3 618	370	121 956	142 330	+16,7
877	Schlaf- und Speisewagenunternehmen .....	4	42 636	1 295		41 020	42 625	+ 3,9
9	Öffentlicher Dienst und Dienstleistungen im öffentlichen Interesse .....	158 681	7 668 158	153 670	101 991	6 556 389	7 166 527	+ 9,3
91	Hoheits- und Kämmerverwaltungen von Bund, Ländern und Gemeinden .....	10 808	1 731 666	27 351	4 391	1 553 612	1 677 674	+ 8,0
911	Bund .....	36	206 665	7 544	7	189 341	205 637	+ 8,6
912	Länder (ohne Hamburg, Bremen) .....	586	239 441	3 043	348	212 681	226 494	+ 6,5
913	Hamburg, Bremen .....	4	103 492	9 729		106 114	103 488	- 2,5
914	Gemeinden .....	10 162	935 984	9 720	4 019	821 313	896 000	+ 9,1
919	Nicht aufgliederbar .....	20	246 084	6 516	12	224 163	246 055	+ 9,8
92	Ausländische Vertretungen .....	3	145	2				
93	Politische und wirtschaftliche Organisationen	7 507	245 904	5 539	1 726	242 295	219 882	- 9,3
94	Rechts- und Wirtschaftsberatung .....	41 853	1 642 669	59 349	27 417	1 350 808	1 487 450	+10,1
941	Rechtsberatung .....	13 174	600 029	21 706	9 869	517 828	556 050	+ 7,4
9411	Rechtsanwälte und Notare .....	12 426	585 687	21 271	9 550	506 767	543 830	+ 7,3
945	Sonstige Rechtsberatung .....	748	14 342	435	319	11 061	12 220	+10,5
9451	Wirtschaftsprüfer und Steuerberater .....	28 679	1 042 640	37 643	17 548	832 980	931 400	+11,8
9451	Wirtschaftsprüfer und Steuerberater .....	4 792	255 887	9 754	3 551	224 561	243 137	+ 8,3
9455	Sonstige Wirtschaftsberatung .....	23 887	786 753	27 889	13 997	608 419	688 263	+13,1
95	Kirche, religiöse und weltanschauliche Vereinigungen .....	673	147 248	1 214	321	101 466	110 337	+ 8,7
96	Erziehung, Wissenschaft und Kultur (soweit nicht Gebietskörperschaften) .....	3 864	224 798	4 948	1 500	165 821	189 794	+14,5
961	Erziehung und Schulung .....	3 264	154 860	2 889	1 226	110 354	126 679	+14,8
965	Wissenschaft und Kultur .....	600	69 938	2 059	274	55 467	63 115	+13,8
97	Fürsorge und Wohlfahrtspflege (soweit nicht Gebietskörperschaften) .....	1 842	290 531	2 183	1 173	256 369	277 934	+ 8,4
98	Sozialversicherung .....	53	19 313	173	35	17 640	19 201	+ 8,8
99	Gesundheitswesen und Hygiene (soweit nicht Gebietskörperschaften) .....	92 078	3 365 886	52 910	65 428	2 868 378	3 184 255	+11,0
991	Anstalten und Einrichtungen der Gesundheitspflege .....	1 776	736 534	4 274	1 382	648 300	713 189	+10,0
992	Freie Berufe der Gesundheitspflege .....	80 667	2 450 783	42 557	59 512	2 078 859	2 313 475	+11,3
9921	Ärzte .....	43 318	1 618 560	22 275	35 725	1 392 175	1 550 022	+11,3
9922	Heilkundige .....	1 944	24 808	799	909	18 638	20 486	+ 9,9
9924	Zahnärzte .....	25 609	757 546	19 098	21 508	648 665	720 705	+11,1
9927	Andere freie Berufe der Gesundheitspflege .....	9 796	49 869	385	1 370	19 381	22 262	+14,9
993	Veterinärwesen .....	7 838	112 724	3 840	3 790	87 761	97 923	+11,6
9931	Anstalten und Einrichtungen des Veterinärwesens .....	149	1 261	38	34	738	894	+21,1
9935	Tierärzte .....	4 871	103 710	3 739	3 659	85 661	95 552	+11,5
9936	Andere freie Berufe des Veterinärwesens	2 818	7 753	63	97	1 362	1 477	+ 8,4
994	Desinfektion und Schädlingsbekämpfung .....	740	12 962	402	286	9 483	10 716	+13,0
995	Straßenreinigung, Kanalisation, Müllabfuhr und Bedürfnisanstalten .....	883	39 581	1 413	343	31 889	35 829	+12,4
996	Bestattungswesen .....	79	2 951	94	40	2 364	2 851	+20,6
997	Abdeckereien .....	95	10 387	331	75	9 722	10 272	+ 5,7

b) Berlin (West) 1)

0 - 9	Gesamtsumme	108 739	20 068 207	421 775	71 958	17 004 598	19 236 178	+13,1
1 - 5	Produzierendes Gewerbe 2)							
	Industrie .....	8 766	7 911 043	144 405	7 064	6 832 310	7 701 046	+12,7
1	Bergbau, Gewinnung und Verarbeitung von Steinen und Erden; Energiewirtschaft .....	87	523 173	11 571	79	475 032	522 006	+ 9,9
177	darunter: Herst. v. künstlichen Steinerzeugnissen .....	36	83 780	1 695	32	64 514	82 644	+28,1
19	Energiewirtschaft (ohne Stadtwerke) .....	5	401 693	8 729	5	376 221	401 693	+ 6,8
2	Eisen- und Metallerzeugung und -verarbeitung .....	1 640	4 009 346	66 611	1 460	3 454 428	3 966 704	+14,8
	darunter:							
217	Eisen-, Stahl- und Tempergießereien .....	13	25 937	943	13	22 791	25 937	+13,8
225	Metallhalbzeugwerke .....	15	38 450	479	12	27 694	35 933	+29,8
231	Bau von Stahl- und Eisenkonstruktionen .....	33	123 574	1 544		106 290	123 573	+16,3
241	Allgemeiner Maschinenbau .....	388	748 102	8 761	354	647 008	745 851	+15,3
262	Herst. v. Kraftfahrzeugbestandteilen und -zubehör (siehe auch Kl. 2945) .....	12	28 320	438	12	24 305	28 320	+16,5
271	Allgemeine Elektrotechnik .....	382	2 443 628	44 642	332	2 142 595	2 438 928	+13,8
275	Elektroreparatur- und -montagewerkstätten .....	16	3 783	132	16	3 076	3 783	+23,0
284	Herst. und Reparatur von feinmechanischen Erzeugnissen .....	50	44 512	392	44	37 797	44 220	+17,0
2935	Herst. v. Blechwaren und Feinblechpackungen, Metallmöbeln, Metallbetten und Stahldrahtmatratzen .....	106	59 071	1 354	95	52 868	57 682	+ 9,1
295	Herst. v. Schneidwaren, Metall- und Kurzwaren; Schleiferei .....	133	56 095	609	115	46 782	55 260	+18,1
3/4	Verarbeitende Gewerbe (ohne Eisen- und Metallverarbeitung) .....	6 711	3 024 322	52 955	5 273	2 606 068	2 906 796	+11,5
	darunter:							
382	Herst. v. Möbeln, Holzgehäusen und anderen Tischlereierzeugnissen .....	71	34 430	1 062	61	27 903	32 978	+18,2
395	Papierverarbeitung .....	231	106 011	2 439	207	93 533	101 906	+ 9,0
397	Druckereigewerbe .....	640	218 393	5 680	552	191 837	214 506	+11,8
425	Wirkerei und Strickerei .....	76	45 104	838	60	37 122	42 692	+15,0
431	Herst. v. Oberbekleidung .....	3 360	857 988	9 153	2 460	752 228	829 785	+10,3
451	Mühlengewerbe (ohne Öl- und Geträgmühlen und solche der Futtermittelindustrie) .....	11	54 060	789		73 211	54 041	-26,2

1) Weitere Angaben siehe Tabelle 2. - 2) Vgl. Fußnote 3) Seite 24.

noch: 1. Steuerpflichtige, Gesamtumsatz und Umsatzsteuer nach wirtschaftlicher Gliederung  
b) Berlin (West)

Gewerbe- kenn- ziffer	Wirtschaftsgliederung	Steuer- pflichtige	Gesamt- umsatz	Steuer	Steuerpflichtige mit Angabe des Vorjahresumsatzes			Steigerung in vH
					Steuer- pflichtige	Gesamtumsatz		
						Anzahl	1955	
		Anzahl	1 000 DM	1 000 DM	1 000 DM	1 000 DM		
	<u>noch: Industrie</u>							
456	Brot- und Frischbackwarenindustrie .....	58	72 596	1 279	52	70 872	71 623	+ 1,1
458	Süßwarengewerbe .....	84	81 847	1 603	74	70 828	74 286	+ 4,9
461	Fleischwarenindustrie, Talgschmelzen und Schmalzsiedereien .....	44	134 639	3 540	32	108 822	131 973	+21,3
465	Ölmühlen und Margarineindustrie .....	12	29 143	549		27 692	29 139	+ 5,2
472	Kaffeeverarbeitung und Herst. v. Kaffee- Ersatz .....	17	87 800	2 953		70 403	86 675	+23,1
481	Brauerei und Mälzerei .....	10	114 922	3 816	10	106 829	114 922	+ 7,6
483	Spiritusindustrie (einschl. Hefeherstellung) ..	155	129 258	3 479	145	100 110	128 149	+28,0
495	Zigaretten-, Rauch-, Kau- und Schnupftabak- fabrikation .....	23	104 406	979	12	60 204	61 522	+ 2,2
5	Bau-, Ausbau- und Bauhilfsgewerbe .....	328	354 202	13 267	252	296 782	305 540	+ 3,0
	darunter:							
5101	Allgemeiner Hoch-, Tief- und Ingenieurbau .....	175	229 882	8 644	123	178 170	188 430	+ 5,8
513	Hoch- und Ingenieurbau .....	66	46 909	1 838	53	44 205	45 365	+ 2,6
514	Tief- und Ingenieurbau .....	42	52 484	2 008	39	49 682	47 736	- 3,9
	<u>Handwerk</u> .....	18 305	1 368 402	48 453	12 579	1 160 962	1 294 029	+11,5
1	Bergbau, Gew. u. Verarb. v. Steinen u. Erden ....	105	8 357	312	87	6 436	7 964	+23,7
2	Eisen- u. Metallerzeugung u. -verarbeitung .....	2 865	177 295	5 689	2 111	150 449	170 921	+13,6
	darunter:							
236	Mont. v. Wärme-, Lüftungs- u. gesundheitstech- nischen Anlagen .....	66	11 315	402	56	9 823	11 173	+13,7
268	Rep.-Werkst. f. Kfz. u. Fahrräder .....	375	19 875	713	286	14 737	18 871	+28,1
275	El.-Rep.- u. Mont.-Werkst. ....	191	10 226	340	152	8 777	10 059	+14,6
281	Opt. Erzeugn. ....	124	9 122	247	116	7 594	9 056	+19,3
295	Schneidw., Metall- u. Kurzw.; Schleiferei .....	189	11 501	272	116	9 438	10 716	+13,5
298	Schlosserei u. Schweißerei .....	535	35 773	1 238	383	29 494	34 052	+15,5
3/4	Verarbeitende Gewerbe (oh. Eisen- u. Metall- verarbeitung) .....	9 792	712 130	24 595	6 017	600 598	660 172	+ 9,9
	darunter:							
3811	Bau- u. Möbeltischl. ....	1 179	66 151	2 493	806	55 892	62 093	+11,1
383	Polstermöbel .....	491	26 518	1 013	362	22 530	25 043	+11,2
4175	Schuhrep.-Werkst. u. Maßschuhmacherei .....	1 426	14 060	327	495	8 610	9 863	+14,6
431	Oberbekleidung .....	1 897	27 036	826	624	21 742	22 054	+ 1,4
436	Rauchwarenzurichtung u. Kürschnerei .....	256	17 521	665	218	14 978	16 852	+12,5
456	Bäckerei u. Brotfabr. ....	1 794	188 757	5 028	1 544	165 067	175 246	+ 6,2
461	Fleischerei u. Fleischwarenherst. ....	1 249	316 203	12 460	1 090	264 701	297 326	+12,3
5	Bau-, Ausbau- und Bauhilfsgewerbe .....	5 543	470 620	17 857	4 364	403 479	454 972	+12,8
	darunter:							
513	Hoch- u. Ingenieurbau .....	749	102 792	3 933	599	88 008	99 416	+13,0
555	Dachdeckererei .....	277	21 068	804	235	17 986	20 233	+12,5
561	Klempnerei, Gas- u. Wasserinstall. ....	1 048	72 469	2 750	878	62 464	69 479	+11,2
565	El.-Install. ....	669	40 502	1 524	550	34 171	39 235	+14,8
572	Malerei, Lackiererei u. Tapetenkleberei .....	1 289	69 729	2 579	871	57 623	66 472	+15,4
577	Ofen- u. Herdsetzerei .....	365	22 588	874	315	21 329	22 120	+ 3,7
	<u>Sonstiges Produzierendes Gewerbe</u> .....	3 519	63 159	1 946	1 433	42 578	49 523	+16,3
2	Eisen- u. Metallerzeugung u. -verarbeitung .....	502	7 653	213	200	5 141	5 598	+ 8,9
	darunter:							
248	Techn. Büros u. Rep.-Werkst. f. Masch. ....	60	1 062	31	26	1 112	900	-19,1
271	Allgem. El.-Technik .....	44	706	17	15	353	432	+22,4
295	Schneidw., Metall- u. Kurzw.; Schleiferei .....	65	672	17	21	508	456	-10,2
298	Schlosserei u. Schweißerei .....	51	793	27	25	603	645	+ 7,0
3/4	Verarbeitende Gewerbe (oh. Eisen- u. Metall- verarbeitung) .....	1 706	22 001	618	547	12 418	15 105	+21,6
	darunter:							
32	Chemisches Gewerbe .....	61	781	16	18	317	438	+38,2
34	Kunststoffverarb. ....	26	1 085	34	15	658	843	+28,1
3811	Bau- u. Möbeltischl. ....	63	785	25	25	703	573	-18,5
383	Polstermöbel .....	40	648	23	21	394	420	+ 6,6
385	Drechslererei, Holzbildhauerei u. H. v. sonst.							
	Holzwaren .....	26	506	13	11	246	388	+57,7
395	Papierverarbeitung .....	62	1 203	35	29	825	938	+13,7
397	Druck- u. Gewerbe .....	74	1 758	55	40	1 124	1 322	+17,6
4175	Schuhrep.-Werkst. u. Maßschuhmacherei .....	91	711	16	28	351	442	+25,9
425	Wirkerei u. Strickerei .....	276	2 608	74	64	1 055	1 356	+28,5
431	Oberbekleidung .....	248	1 407	31	44	591	733	+24,0
437	Hilfsgewerbe der Kleider- u. Wäscheherst. ....	227	1 935	55	54	1 039	1 445	+39,1
456	Bäckerei u. Brotfabr. ....	28	874	23	7	322	375	+16,5
5	Bau-, Ausbau- und Bauhilfsgewerbe .....	1 287	33 207	1 104	681	24 948	28 574	+14,5
	darunter:							
511	Architektur-, Bauingenieur- u. Vermes- sungsbüros .....	881	25 844	853	504	20 646	23 521	+13,9
572	Malerei, Lackiererei u. Tapetenkleberei .....	139	1 850	60	45	1 146	1 368	+19,3
61,62/63 (ohne 637,638)	<u>Großhandel</u> .....	6 637	4 490 054	37 772	5 540	3 810 505	4 363 155	+14,5
	darunter:							
61	Ein- und Ausfuhrhandel .....	140	118 748	719	105	85 969	110 539	+28,6
610	Kombinationen innerhalb der Gruppe .....	59	39 438	343	40	22 830	36 278	+58,9
611	Allgemeiner Ein- und Ausfuhrhandel .....	48	49 516	308	40	40 225	46 042	+14,5
614	Ausfuhrhandel .....	18	13 429	18	14	10 971	13 291	+21,1
617	Gemeinsamer Ein- und Ausfuhrhandel .....	15	16 365	50	11	11 943	14 928	+25,0
6201	Allgem. Binnengroßhandel (Komb. d. Kl. 622-6367)	53	30 386	259	43	33 398	29 941	-10,4
	Großhandel mit:							
622	Vieh und Geflügel (lebend) .....	29	12 503	160	24	12 048	12 396	+ 2,9
6231	Getreide, Mehl, Saaten und Futtermitteln .....	100	372 877	306	94	345 050	371 744	+ 7,7
6241	Nahrungs- und Genußmitteln .....	872	850 797	10 979	748	725 579	823 326	+13,5
6243	Molkereierzeugnissen und Eiern .....	184	246 589	1 536	168	205 170	230 428	+12,3
6246	Obst, Gemüse, Süßfrüchten und Blumen .....	315	192 594	1 763	283	172 813	190 556	+10,3
6249	Tabakwaren .....	113	179 362	1 975	103	163 293	174 415	+ 6,8
6254	Roheisen, Edelstahl, Trägern, Blechen, Röhren und Drähten aus Eisen und Stahl .....	73	220 520	433	64	208 048	218 835	+ 5,2

noch: 1. Steuerpflichtige, Gesamtumsatz und Umsatzsteuer nach wirtschaftlicher Gliederung

b) Berlin (West)

Gewerbe- kenn- ziffer	Wirtschaftsgliederung	Steuer- pflichtige	Gesamt- umsatz	Steuer	Steuerpflichtige mit Angabe des Vorjahresumsatzes			Steigerung in vH	
		Anzahl			1 000 DM	Anzahl	Gesamtumsatz		
							1955		1956
			1 000 DM			1 000 DM			
	noch: Großhandel								
6261	Steinkohle, Braunkohle und Briketts .....	98	312 779	648		283 956	305 509	+ 7,6	
6265	Mineralöl und Mineralölerzeugnissen .....	40	520 830	2 551	34	320 875	514 629	+60,4	
6271	Steinen, Erden und Baumaterial .....	179	110 736	1 278	151	91 626	106 172	+15,9	
6317	Schrott, Nutzeisen, Altmetallen und Abbruch- material .....	291	91 785	589	227	78 304	83 224	+ 6,3	
6321	Maschinen .....	144	88 734	955	128	79 538	87 237	+ 9,7	
6345	Beleuchtungsgegenständen, Elektromotoren, elektrotechnischen Artikeln, Rundfunkge- räten und Musikwaren .....	298	145 098	1 803	264	118 725	143 393	+20,8	
6353	Textilien und verwandten Waren sowie Schnei- derbedarfsartikeln .....	453	135 868	1 466	374	118 767	132 927	+11,9	
6363	pharmazeutischen und kosmetischen Artikeln, Laboratoriums-, Krankenpflege- und Friseur- bedarf .....	363	96 546	1 109	308	81 874	92 010	+12,4	
64	Einzelhandel .....	29 246	3 898 469	136 213	22 361	3 248 550	3 706 851	+14,1	
	darunter:					a)			
	Einzelhandel mit:								
6411	Warenhäuser und Kaufhäuser .....	12	973 903	37 472		801 313	968 539	+20,9	
6421	Nahrungs- und Genußmitteln (soweit nicht in den Kl. 6422 bis 6428 enthalten) .....	5 058	701 303	23 124	4 091	589 670	654 103	+10,9	
6425	Milch und Milcherzeugnissen .....	1 297	147 153	4 570	1 054	127 375	132 905	+ 4,3	
6428	Tabakwaren .....	2 684	195 256	7 445	2 084	156 049	175 692	+12,6	
6436	Oberbekleidung, Wirk- und Strickwaren .....	924	139 698	5 446	639	116 234	131 241	+12,9	
6446	Möbeln aus Holz und Metall .....	320	127 375	4 319	250	90 717	121 582	+34,0	
6452	Zeitschriften und Zeitungen .....	1 196	42 566	1 599	796	32 950	37 175	+12,8	
6461	Apotheken .....	339	75 547	1 610	315	66 930	72 638	+ 8,5	
6462	Drogerien und sonstiger Eh. m. drogischen Erzeugnissen .....	961	64 401	2 489	843	55 625	61 603	+10,7	
6475	Kraftfahrzeugen .....	183	137 552	3 235	134	115 382	133 337	+15,6	
6487	Brennmaterial .....	1 114	113 396	3 527	971	95 691	108 009	+12,9	
0	Land-, Forst- und Jagdwirtschaft, Fischerei (einschließlich Gartenbau und Tierzucht) ....	362	22 829	786	184	17 661	18 555	+ 5,1	
	darunter:								
06	Nichtlandwirtschaftliche Gärtnerei und Säm- erwirtschaft .....	226	19 166	694	142	15 703	16 200	+ 3,2	
07	Nichtlandwirtschaftliche Tierzucht .....	134	2 436	84	40	910	1 128	+24,0	
637,638 67-69 7-9	Sonstige Wirtschaftsbereiche .....	41 914	2 314 251	52 201	22 797	1 892 032	2 103 019	+11,2	
637,638	Zeitungverlag und -spedition, sonstiges Ver- lagswesen .....	331	138 177	3 026	249	123 802	133 968	+ 8,2	
	darunter:								
6371	Zeitungverlag (auch mit Vertrieb) .....	7	21 533	615	7	20 801	21 533	+ 3,5	
6381	Bücher- und Zeitschriftenverlag, Adreßbuch- und Adressenverlag .....	224	105 680	2 153	174	93 164	102 290	+ 9,8	
67	Handelsvertretung, Vermittlung, Werbung und Verleih .....	10 805	242 156	6 396	4 954	184 637	210 087	+13,8	
	darunter:								
671	HV. und HM in technischen Geschäftszweigen ..	1 673	33 132	742	846	26 025	28 566	+ 9,8	
672	HV. und HM für Verbrauchsgüter (ohne Nah- rungs- und Genußmittel) .....	2 502	45 733	1 095	1 287	34 367	39 088	+13,7	
673	HV. und HM. für Nahrungs- und Genußmittel und sonstige Waren; Versandhandelsver- tretung .....	3 525	60 653	1 340	1 446	41 084	49 623	+20,8	
674	Vermittlergewerbe (einschl. Stellenvermitt- lung) .....	1 238	22 243	594	497	16 405	18 596	+13,4	
676	Wirtschaftswerbung .....	962	40 689	1 286	438	34 279	37 824	+10,3	
677	Verleihgewerbe .....	784	34 638	1 251	397	28 269	32 010	+13,2	
68	Geld-, Bank- u. Börsenwesen .....	437	107 851	732	214	97 499	102 690	+ 5,3	
	darunter:								
6887	Wett- und Lotteriewesen, Spielbanken .....	294	91 911	207	122	80 088	87 181	+ 8,9	
69	Versicherungswesen (ohne Sozialversicherung) ..	27	41 877	84	21	35 558	41 841	+17,7	
695	darunter: Lebensversicherung, Sterbe- und Pensions- kassen .....	18	24 795	64	12	22 793	24 759	+ 8,6	
7	Dienstleistungen (ohne solche der Abteilung 9) darunter:	15 221	750 403	25 843	7 786	575 785	628 077	+ 9,1	
7214	Fremdenheime und Pensionen .....	298	5 298	172	172	3 800	4 283	+12,7	
725	Schankgewerbe .....	4 760	343 216	13 284	3 386	269 717	292 319	+ 8,4	
731	Kunst und Schrifttum .....	1 944	18 963	358	541	11 640	13 194	+13,4	
734	Filmwesen .....	346	126 619	4 298	265	103 315	111 705	+ 8,1	
771	Friseurgewerbe .....	2 491	42 326	1 451	1 494	33 318	36 666	+10,0	
781	Wäscherei, Färberei und chemische Reinigung ..	1 176	48 029	1 728	510	34 557	42 999	+24,4	
8	Verkehrswirtschaft .....	3 955	475 049	5 465	2 793	399 550	452 566	+13,3	
	darunter:								
83	Schienebahnen (ohne Deutsche Bundesbahn) ...	10	127 561	282	7	113 835	127 547	+12,0	
844	Güter-Kraftwagenverkehr .....	1 984	120 947	2 060	1 392	98 929	113 611	+14,8	
855	Binnenschiffahrt .....	107	17 456	16	57	13 877	17 189	+23,9	
871	Spedition und Lagererei .....	213	110 758	1 679	165	93 889	103 213	+ 9,9	
876	Reise- und Auswanderungsbüros .....	77	10 275	309	55	7 259	8 929	+23,0	
9	Öffentlicher Dienst und Dienstleistungen im öffentlichen Interesse .....	11 138	558 738	10 656	6 780	475 201	533 790	+12,3	
	darunter:								
913	Öffentliche Verwaltung Berlin .....	7	109 381	906		101 702	109 359	+ 7,5	
9411	Rechtsanwälte und Notare .....	1 090	42 055	1 486	795	33 845	39 820	+17,7	
9451	Wirtschaftsprüfer und Steuerberater .....	382	34 935	1 364	284	32 171	34 440	+ 7,1	
9455	Sonstige Wirtschaftsberatung .....	2 680	109 534	4 037	1 286	67 024	101 753	+16,9	
961	Erziehung und Schulung .....	246	5 944	75	68	5 119	5 436	+ 6,2	
965	Wissenschaft und Kultur .....	32	14 361	449	21	12 983	14 295	+10,1	
9921	Ärzte .....	2 884	85 650	731	2 213	74 194	82 087	+10,6	
9924	Zahnärzte .....	1 742	39 766	892	1 345	33 236	37 562	+13,0	

a) Durch die nachträgliche Verlegung von Geschäftssitzen aus dem Bundesgebiet in den Raum Berlin (West) ist zur Sicherung der Vergleichbarkeit mit den Ergebnissen 1956 in den Umsatz von 1955 der entsprechende Umsatzbetrag hineingenommen worden.

**2. Steuerpflichtige, Gesamtumsatz und Umsatzsteuer  
nach ausgewählter**

Gewerke- kenn- ziffer	Wirtschaftsgliederung	Bundesgebiet (49,971 Mill. Einwohner) <sup>2)</sup>				Schleswig-Holstein (2,252 Mill. Einwohner)			
		Steuer- pflich- tige	Gesamt- umsatz	Umsatz je Einw.	Steuer	Steuer- pflich- tige	Gesamt- umsatz	Umsatz je Einw.	Steuer
		Anzahl	1 000 DM	DM	1 000 DM	Anzahl	1 000 DM	DM	1 000 DM
0-9	<u>Gesamtsumme</u> <sup>3)</sup> .....	2 172 378	503 232 280	10 070,49	11 745 467	85 214	13 608 713	6 042,95	302 881
1-5	<u>Produzierendes Gewerbe</u> <sup>4)</sup>								
	<u>Industrie</u> .....	86 352	217 201 862	4 346,56	6 226 205	2 867	4 438 385	1 970,86	98 419
1	Bergbau, Gew. u. Verarb. v. Steinen u. Erden; Energiewirtschaft .....	10 477	28 058 279	561,49	661 916	285	422 071	187,42	3 720
11	Steinkohlenbergbau .....	199	8 968 828	179,48	308 812	-	-	-	-
12	Braunkohlenbergbau .....	26	1 081 146	21,64	30 172	-	-	-	-
13	Erzbergbau .....	26	446 834	8,94	6 575	-	-	-	-
14	Salzbergbau u. Salinen .....	19	695 152	13,91	13 356	-	-	-	-
15	Sonst. Bergbau, einschl. Erdöl-gew., Gew. u. Aufb. v. Bernstein u. Torf .....	166	1 319 508	26,41	32 027	4	2 016	0,90	71
17	Gew. u. Verarb. v. Steinen, Erden u. grobkeram. Erzeugn. ....	7 150	5 685 347	113,77	202 345	187	96 635	42,91	3 442
18	Stadtwerke (Energiewirtsch. m. Verkehr) .....	86	1 809 470	36,21	838	6	76 797	34,10	35
19	Energiewirtsch. (oh. Stadtwerke) .....	2 805	8 051 994	161,13	67 791	88	246 623	109,51	171
2	Eisen- u. Metallherzeugung u. -verarbeitung ..	19 537	83 575 061	1 672,47	2 398 950	387	1 402 618	622,83	25 354
21	Eisen- u. Stahlind. ....	1 191	20 022 474	400,68	629 544	28	304 695	135,30	6 022
22	NE-Metallind. ....	633	4 143 817	82,92	94 304	14	17 501	7,77	671
23	Stahlbau .....	1 064	3 440 030	68,84	116 235	23	30 971	13,75	1 189
24	Maschinenbau .....	4 820	20 652 891	413,30	577 243	128	273 507	121,45	7 709
25	Schiffbau .....	195	2 036 272	40,75	8 891	31	505 509	224,47	1 799
26	Straßen- u. Luftfahrzeugbau .....	654	9 563 326	191,38	246 339	12	28 142	12,50	726
27	Elektrotechnik .....	2 010	11 317 225	226,48	326 811	41	72 754	32,31	1 954
28	Feinmechanik u. Optik .....	1 423	2 376 188	47,55	57 887	29	58 019	25,76	1 502
29	Eisen-, Stahl-, Blech- u. Metallw.- Gewerbe ..	7 547	10 022 838	200,57	341 697	81	111 520	49,52	3 782
3/4	<u>Verarbeitende Gewerbe (oh. Eisen- u. Metallverarb.)</u> .....	52 484	98 195 876	1 965,06	2 899 142	2 066	2 480 881	1 101,63	64 410
31	Mineralölverarb. u. Kohlenwertstoffind. ....	78	6 057 032	121,21	42 164	-	-	-	-
32	Chemische Industrie .....	3 964	14 755 211	295,28	425 824	112	116 318	51,65	3 410 <sup>+</sup>
34	Kunststoffverarb. ....	847	862 899	17,27	27 617	14	3 679	1,63	130
35	Gummi- u. Asbestverarb. ....	362	2 335 392	46,73	79 387	15	31 648	14,05	1 069
36	Feinkeram. u. Glasind. ....	1 415	2 335 629	46,74	75 756	33	9 724	4,32	362
37	Sägerei u. Holzverarb. ....	5 440	3 025 665	60,55	91 964	74	92 187	40,94	1 042
38	Holzverarb. ....	4 501	4 191 554	83,88	152 290	129	57 559	25,56	2 066
39	Papierherzeugung u. -verarb.; Druck- Gewerbe.	7 645	8 339 627	166,89	302 702	252	329 622	146,37	11 823
41	Lederherzeugung u. -verarb. ....	2 494	3 531 523	70,67	132 374	57	108 167	48,03	3 964
42	Textilgewerbe .....	6 246	15 929 523	318,78	562 200	173	194 223	86,24	7 835
43	Bekleidungs-gewerbe .....	4 383	5 291 274	105,89	194 432	142	134 388	59,67	4 926 <sup>+</sup>
44	H. v. Musikinstr., Spielw., Schmuckw. u. ä., Bearb. v. Edelsteinen .....	1 548	985 459	19,72	26 898	-	-	-	-
45	Mühlengewerbe, Nähr- u. Futtermittelind. ....	2 128	7 092 074	141,92	166 861	122	423 991	188,27	9 193
451	Mühlengewerbe .....	569	2 854 082	57,11	43 689	30	194 053	86,17	2 936
456	Bäckerei u. Brotind. ....	260	538 687	10,78	12 083	14	30 114	13,37	586
46	Fleisch- u. Fischverarb., Milchverwertung, Speisefettherst.; Zuckerind. ....	3 842	11 033 469	220,80	169 294	664	735 181	326,46	10 875
461	Fleischwarenind. ....	328	1 352 622	27,07	48 003	34	144 020	63,95	5 142
464	Milchverwertung .....	3 052	5 107 962	102,22	26 056	533	422 563	187,64	1 523
466	Zuckerind. ....	70	1 647 907	32,98	49 654	4	55 816	24,79	1 679
47	Obst-, Gemüse-, Kaffee- u. Teeverarb., H. v. Gewürzen u. ä., Eisgew., Kühlhäuser .....	1 590	2 393 752	47,90	78 351	75	122 827	54,54	3 573
48	Getränkherst. ....	4 830	5 444 926	108,96	191 220	192	99 974	44,39	3 408
481	Brauerei u. Mälzerei .....	1 082	3 099 261	62,02	115 812	6	18 392	8,17	717
49	Tabakwarenherst. ....	1 171	4 590 867	91,87	179 809	12	21 393	9,50	734
5	Bau-, Ausbau- u. Bauhilfsgewerbe .....	3 854	7 372 646	147,54	266 197	129	132 815	58,98	4 935
51	Hoch-, Tief- u. Ingenieurbau .....	3 759	7 324 468	146,57	264 453	127	132 810	58,97	4 935
	<u>Handwerk</u> .....	551 132	37 664 284	753,72	1 321 392	20 538	1 464 665	650,38	50 464
1	Bergbau, Gew. u. Verarb. v. Steinen u. Erden	5 142	318 037	6,36	12 040	111	6 228	2,77	240
17	Gew. u. Verarb. v. Steinen, Erden u. grobkeram. Erzeugn. ....	5 140	317 909	6,36	12 035	111	6 228	2,77	240
2	Eisen- u. Metallherzeugung u. -verarbeitung ..	88 433	5 529 170	110,65	186 960	4 193	191 879	85,20	6 794
21	Eisenschaffendes Gewerbe .....	84	7 753	0,16	290	4	407	0,18	15
22	NE-Metallgewerbe .....	175	21 977	0,44	828	-	-	-	-
23	Stahlbau .....	1 484	431 952	9,76	16 204	48	10 854	4,82	422
24	Maschinenbau .....	5 003	487 864	9,76	15 761	259	17 392	7,72	591
25	Schiffbau .....	219	26 556	0,53	727	42	5 759	2,56	183
26	Straßen- u. Luftfahrzeugbau .....	27 562	1 903 168	38,09	59 620	1 213	45 526	20,22	1 521
27	Elektrotechnik .....	6 137	525 905	10,52	19 148	319	20 849	9,26	791
28	Feinmechanik u. Optik .....	10 829	578 302	11,57	19 259	680	36 209	16,08	1 326
29	Eisen-, Stahl-, Blech- u. Metallw.- Gewerbe ..	36 940	1 545 693	30,93	55 124	1 628	54 883	24,37	1 945
3/4	<u>Verarbeitende Gewerbe (oh. Eisen- u. Metallverarb.)</u> .....	315 316	18 712 200	374,46	623 486	10 366	729 834	324,08	22 896
32	Chemisches Gewerbe .....	100	7 935	0,16	288	-	-	-	-
34	Kunststoffverarb. ....	72	6 610	0,13	227	-	-	-	-
35	Gummi- u. Asbestverarb. ....	744	137 222	2,75	3 215	36	3 009	1,34	74 <sup>+</sup>

1) Wegen der Steuerpflichtigen mit Umsätzen bis unter 8 000 DM vgl. Fußnote 2 Seite 24.- 2) Einwohnerzahlen jeweils nach dem Stand vom in den Bundeszahlen erscheinen.- 4) Wenn die Gesamtsumme benötigt wird, sind die Angaben für Industrie, Handwerk und Sonstiges Produzie in der Seeschifffahrt.



in den Ländern des Bundesgebietes<sup>1)</sup>

## Wirtschaftsgliederung

Hamburg (1,751 Mill. Einwohner)				Niedersachsen (6,481 Mill. Einwohner)				Bremen (0,638 Mill. Einwohner)				Gewerbe- kenn- ziffer
Steuer- pflich- tige	Gesamt- umsatz	Umsatz je Einw.	Steuer	Steuer- pflich- tige	Gesamt- umsatz	Umsatz je Einw.	Steuer	Steuer- pflich- tige	Gesamt- umsatz	Umsatz je Einw.	Steuer	
Anzahl	1 000 DM	DM	1 000 DM	Anzahl	1 000 DM	DM	1 000 DM	Anzahl	1 000 DM	DM	1 000 DM	
94 607	43 286 731	24 721,14	685 587	242 980	45 624 895	7 039,79	1 089 293	31 008	11 952 139	18 733,76	182 901	0-9
2 959	17 529 456	10 011,11	364 554	7 829	18 462 272	2 848,67	502 079	864	3 623 489	5 679,45	87 705	1-5
125	1 571 900	897,72	34 934	1 446	2 907 603	448,63	64 485	35	291 980	457,65	3 746	1
..	..	..	..	9	473 262	73,02	16 217	..	..	..	..	11
..	..	..	..	6	283 063	43,68	4 449	..	..	..	..	12
..	..	..	..	9	185 568	28,63	2 772	..	..	..	..	13
5	875 058	499,75	15 292 <sup>+</sup>	119	411 203	63,45	15 460	4	6 630	10,39	221	14
116	168 514	96,24	5 807	1 021	668 691	103,18	24 581	27	100 646	157,75	3 485	15
4	528 328	301,73	13 835	279	880 636	135,88	964	4	184 704	289,50	41	17
667	3 220 588	1 839,28	52 613	1 102	6 295 041	971,31	168 552	136	1 373 203	2 152,36	28 196	18
21	31 299	17,87	950	72	1 038 017	160,16	34 293	5	5 363	8,41	127	19
30	610 906	348,89	2 549	38	295 065	45,53	7 465	5	1 439	2,26	57	20
61	273 259	156,06	7 202	93	244 809	37,77	8 816	9	23 830	37,35	833	21
186	623 381	356,01	14 310	371	1 030 441	158,99	29 017	46	188 319	295,17	4 636	22
73	703 550	401,80	978	27	195 887	30,22	989	13	441 567	692,11	1 020	23
18	73 191	41,80	2 702	62	2 137 865	329,87	46 195	11	528 993	829,14	15 324	24
97	689 023	393,50	17 708	138	631 745	97,48	18 126	20	159 100	218,03	4 584	25
48	48 501	27,70	835	71	184 795	28,51	4 221	9	4 467	7,00	102	26
133	167 478	95,65	5 378	230	536 417	82,77	19 431	18	40 125	62,89	1 513	27
1 971	12 281 279	7 013,86	260 138	4 877	8 706 904	1 343,45	248 799	597	1 785 580	2 798,71	49 273	28
17	4 016 591	2 293,88	20 450	8	464 093	71,61	726	3	7 940	12,45	9	29
277	830 325	474,20	26 570	378	764 844	118,01	22 834	53	41 025	64,30	1 134	30
37	34 138	19,50	1 130	47	101 689	15,69	2 760	3	582	0,91	23	31
30	348 049	198,77	11 804	48	757 925	116,95	25 937	4	8 234	12,91	276	32
17	74 738	42,68	2 554	72	166 568	25,70	5 597	4	31 896	49,99	1 150	33
25	60 241	34,40	729	440	338 203	52,18	10 645	16	71 597	112,22	1 517	34
109	83 927	47,93	2 538	464	437 702	67,54	15 890	35	46 494	72,87	1 446	35
436	457 952	261,54	16 734	761	684 479	105,61	25 437	110	50 059	78,46	1 860	36
24	36 886	21,07	1 370	105	122 368	18,88	4 589	5	2 484	3,89	44	37
98	399 346	228,07	12 022	410	1 033 352	159,44	40 387	39	149 101	233,70	4 231	38
159	139 421	79,62	5 056	327	442 349	68,25	16 023	36	27 195	42,63	978 <sup>+</sup>	39
11	39 355	22,48	1 025	40	91 867	14,17	2 590	..	..	..	..	40
160	662 137	378,15	12 792	233	587 903	90,71	14 893	32	216 042	338,62	3 907	41
14	185 479	105,93	2 293	40	198 658	30,65	2 367	5	147 347	230,95	2 057	42
17	41 007	23,42	965	20	39 410	6,08	789	4	5 499	8,62	100	43
124	2 101 257	1 200,03	29 809	794	2 006 797	309,64	35 662	64	160 720	251,91	2 317	44
33	95 917	54,78	2 748	54	183 955	28,38	6 923	..	..	..	..	45
15	176 592	100,85	590	661	911 803	140,69	3 401	4	24 466	38,35	62	46
..	..	..	..	48	606 354	93,56	18 532	..	..	..	..	47
194	508 624	290,48	18 316	268	283 044	43,67	9 916	94	510 297	799,84	13 982	48
200	272 649	155,71	9 330	398	401 627	61,97	14 172	58	142 737	223,73	3 842	49
6	123 798	70,70	4 661	47	175 549	27,09	6 746	10	97 108	152,21	2 479	50
53	2 215 643	1 265,36	87 911	84	22 094	3,41	743	41	319 177	500,28	12 558	51
196	455 689	260,25	16 869	404	552 724	85,28	20 243	96	172 726	270,73	6 490	52
188	451 465	257,83	16 705	396	548 649	84,65	20 089	94	169 304	265,37	6 362	53
15 674	1 562 443	892,31	55 941	66 614	4 795 889	739,99	161 610	5 228	466 403	731,04	16 592	54
99	10 735	6,13	416	418	28 984	4,47	1 117	39	7 108	11,14	247	55
99	10 735	6,13	416	418	28 984	4,47	1 117	39	7 108	11,14	247	56
2 425	237 549	135,66	7 949	10 946	662 842	102,27	21 769	767	74 733	117,14	2 741	57
6	332	0,19	13 <sup>+</sup>	4	251	0,04	10	..	..	..	..	58
..	..	..	..	16	2 343	0,36	92	3	227	0,36	9 <sup>+</sup>	59
100	20 495	11,70	797	146	32 564	5,02	1 213	49	14 119	22,13	543	60
200	21 376	12,21	659	430	39 916	6,16	1 356	48	9 373	14,69	349	61
38	2 686	1,53	59	44	10 900	1,68	261	16	1 311	2,05	204	62
550	74 262	42,41	2 256	3 275	232 672	35,90	6 943	200	17 942	28,12	600	63
186	15 725	8,98	523	895	71 303	11,00	2 614	83	5 386	8,44	193	64
517	29 465	16,83	907	1 135	52 136	8,04	1 770	138	5 987	9,38	203	65
828	73 208	41,81	2 735	5 001	220 757	34,06	7 511	230	20 388	31,96	820	66
8 397	721 459	412,03	25 390	37 221	2 500 062	385,75	77 337	2 761	213 374	334,44	7 080	67
..	..	..	..	..	..	..	..	..	..	..	..	68
46	6 668	3,81	144 <sup>+</sup>	111	16 961	2,62	374 <sup>+</sup>	18	1 201	1,88	44 <sup>+</sup>	69
..	..	..	..	..	..	..	..	14	1 326	2,08	29	70

25.9.1956.- 3) Einschl. 10 290 077 Tsd.DM Gesamtumsatz und 2 157 Tsd.DM Steuern der Deutschen Bundespost und Deutschen Bundesbahn, die nur  
rendes Gewerbe zusammenzufassen.- 5) Einschl. rd. 150 Mill.DM zusätzlich erfaßter nichtsteuerbarer Umsätze, hauptsächlich im Schiffbau und

## nach ausgewählter

Gewerke- kenn- ziffer	Wirtschaftsgliederung	Nordrhein-Westfalen (14,811 Mill. Einwohner)				Hessen (4,529 Mill. Einwohner)				Rheinland- (3,259 Mill.)	
		Steuer- pflich- tige	Gesamt- umsatz	Umsatz je Einw.	Steuer	Steuer- pflich- tige	Gesamt- umsatz	Umsatz je Einw.	Steuer	Steuer- pflich- tige	Gesamt- umsatz
		Anzahl	1 000 DM	DM	1 000 DM	Anzahl	1 000 DM	DM	1 000 DM	Anzahl	1 000 DM
0-9	Gesamtsumme .....	580 534	183 987 042	12 422,32	4 466 378	214 817	42 315 761	9 343,29	1 006 898	148 128	20 859 415
1-5	Produzierendes Gewerbe: Industrie .....	26 541	87 340 987	5 897,04	2 646 349	5 752	16 950 625	3 742,69	474 843	5 135	8 539 412
1	Bergbau, Gew. u. Verarb. v. Steinen u. Erden; Energiewirtschaft .....	2 238	14 674 657	990,79	407 059	681	1 763 275	389,33	32 114	1 596	1 149 823
11	Steinkohlenbergbau .....	185	8 623 616	582,24	298 048	-	-	-	-	-	-
12	Braunkohlenbergbau .....	10	708 876	47,86	17 757	5	21 610	4,77	766+	-	-
13	Erzbergbau .....	11	89 007	6,01	1 273	-	-	-	++	9	66 257
14	Salzbergbau u. Salinen .....	-	-	-	-	6	462 709	102,17	9 163+	-	-
15	Sonst. Bergbau, einschl. Erdölgew., Gew. u. Aufb. v. Torf .....	13	4 572	0,31	91+	-	-	-	++	-	-
17	Gew. u. Verarb. v. Steinen, Erden u. grobkeram. Erzeugn. ....	1 560	1 582 347	106,84	58 049	538	615 240	135,84	20 800	1 104	690 749
18	Stadtwerke (Energiewirtsch. m. Verkehr)	18	463 395	31,29	283	-	-	-	++	21	113 212
19	Energiewirtsch. (oh. Stadtwerke) ..	441	3 202 844	216,25	31 559	132	663 716	146,55	1 385+	462	279 605
2	Eisen- u. Metallerzeug. u. -verarb. Eisen- u. Stahllind. ....	9 631	38 982 093	2 631,97	1 191 200	1 236	6 634 826	1 464,96	186 856	431	1 675 141
21	NE-Metallind. ....	733	16 155 788	1 090,80	500 163	69	778 601	171,91	26 238	44	629 930
22	Stahlbau .....	297	1 690 985	114,17	42 059	39	553 990	122,32	17 525	15	18 366
23	Maschinenbau .....	543	1 797 617	121,37	61 216	84	248 333	54,83	8 994	29	114 905
24	Schiffbau .....	1 973	8 867 826	598,73	249 555	381	2 188 323	483,18	56 840	135	589 487
25	Straßen- u. Luftfahrzeugbau .....	30	129 786	8,76	2 348	-	-	-	++	9	18 127
26	Elektrotechnik .....	215	1 312 928	88,65	35 669	71	1 426 462	314,96	33 060+	12	16 182
27	Feinmechanik u. Optik .....	739	2 698 109	182,17	86 820	144	748 599	165,29	22 611	44	78 902
28	Eisen-, Stahl-, Blech- u. Metallw.- Gewerbe .....	201	171 994	11,61	4 489	103	187 149	41,32	4 235	17	40 092
29	Verarbeitende Gewerbe (oh. Eisen- u. Metallverarb.) .....	4 900	6 157 060	415,71	208 782	345	503 369	111,14	17 352	126	169 150
3/4	Mineralölverarb. u. Kohlenwertstoffind. Chemische Industrie .....	12 925	30 476 882	2 057,72	929 352	3 612	7 871 153	1 737,95	232 844	2 903	5 414 982
31	Kunststoffverarb. ....	18	1 296 405	87,53	15 216	6	147 955	32,67	4 690	-	-
32	Gummi- u. Asbestverarb. ....	1 001	6 143 403	414,79	170 163	400	2 651 297	585,40	65 881	213	1 906 436
33	Feinkeram. u. Glasind. ....	293	251 561	16,98	8 315	86	68 559	15,16	2 076	40	49 304
34	Sägerei u. Holzbearb. ....	97	298 605	20,16	10 226	54	480 244	106,04	16 905	19	96 125
35	Holzverarb. ....	222	802 903	54,21	27 598	87	89 119	19,68	2 718	167	126 025
36	Papierherst. ....	538	690 284	46,61	19 076	188	173 135	38,23	5 867	306	193 562
37	Papierverarb. ....	1 374	1 336 617	90,24	49 825	237	302 010	66,68	10 608	208	318 635
38	Papierherst. ....	538	690 284	46,61	19 076	188	173 135	38,23	5 867	306	193 562
39	Papierverarb. ....	1 374	1 336 617	90,24	49 825	237	302 010	66,68	10 608	208	318 635
40	Papierherst. ....	538	690 284	46,61	19 076	188	173 135	38,23	5 867	306	193 562
41	Papierverarb. ....	1 374	1 336 617	90,24	49 825	237	302 010	66,68	10 608	208	318 635
42	Papierherst. ....	538	690 284	46,61	19 076	188	173 135	38,23	5 867	306	193 562
43	Papierverarb. ....	1 374	1 336 617	90,24	49 825	237	302 010	66,68	10 608	208	318 635
44	Papierherst. ....	538	690 284	46,61	19 076	188	173 135	38,23	5 867	306	193 562
45	Papierverarb. ....	1 374	1 336 617	90,24	49 825	237	302 010	66,68	10 608	208	318 635
46	Papierherst. ....	538	690 284	46,61	19 076	188	173 135	38,23	5 867	306	193 562
47	Papierverarb. ....	1 374	1 336 617	90,24	49 825	237	302 010	66,68	10 608	208	318 635
48	Papierherst. ....	538	690 284	46,61	19 076	188	173 135	38,23	5 867	306	193 562
49	Papierverarb. ....	1 374	1 336 617	90,24	49 825	237	302 010	66,68	10 608	208	318 635
50	Papierherst. ....	538	690 284	46,61	19 076	188	173 135	38,23	5 867	306	193 562
51	Papierverarb. ....	1 374	1 336 617	90,24	49 825	237	302 010	66,68	10 608	208	318 635
52	Papierherst. ....	538	690 284	46,61	19 076	188	173 135	38,23	5 867	306	193 562
53	Papierverarb. ....	1 374	1 336 617	90,24	49 825	237	302 010	66,68	10 608	208	318 635
54	Papierherst. ....	538	690 284	46,61	19 076	188	173 135	38,23	5 867	306	193 562
55	Papierverarb. ....	1 374	1 336 617	90,24	49 825	237	302 010	66,68	10 608	208	318 635
56	Papierherst. ....	538	690 284	46,61	19 076	188	173 135	38,23	5 867	306	193 562
57	Papierverarb. ....	1 374	1 336 617	90,24	49 825	237	302 010	66,68	10 608	208	318 635
58	Papierherst. ....	538	690 284	46,61	19 076	188	173 135	38,23	5 867	306	193 562
59	Papierverarb. ....	1 374	1 336 617	90,24	49 825	237	302 010	66,68	10 608	208	318 635
60	Papierherst. ....	538	690 284	46,61	19 076	188	173 135	38,23	5 867	306	193 562
61	Papierverarb. ....	1 374	1 336 617	90,24	49 825	237	302 010	66,68	10 608	208	318 635
62	Papierherst. ....	538	690 284	46,61	19 076	188	173 135	38,23	5 867	306	193 562
63	Papierverarb. ....	1 374	1 336 617	90,24	49 825	237	302 010	66,68	10 608	208	318 635
64	Papierherst. ....	538	690 284	46,61	19 076	188	173 135	38,23	5 867	306	193 562
65	Papierverarb. ....	1 374	1 336 617	90,24	49 825	237	302 010	66,68	10 608	208	318 635
66	Papierherst. ....	538	690 284	46,61	19 076	188	173 135	38,23	5 867	306	193 562
67	Papierverarb. ....	1 374	1 336 617	90,24	49 825	237	302 010	66,68	10 608	208	318 635
68	Papierherst. ....	538	690 284	46,61	19 076	188	173 135	38,23	5 867	306	193 562
69	Papierverarb. ....	1 374	1 336 617	90,24	49 825	237	302 010	66,68	10 608	208	318 635
70	Papierherst. ....	538	690 284	46,61	19 076	188	173 135	38,23	5 867	306	193 562
71	Papierverarb. ....	1 374	1 336 617	90,24	49 825	237	302 010	66,68	10 608	208	318 635
72	Papierherst. ....	538	690 284	46,61	19 076	188	173 135	38,23	5 867	306	193 562
73	Papierverarb. ....	1 374	1 336 617	90,24	49 825	237	302 010	66,68	10 608	208	318 635
74	Papierherst. ....	538	690 284	46,61	19 076	188	173 135	38,23	5 867	306	193 562
75	Papierverarb. ....	1 374	1 336 617	90,24	49 825	237	302 010	66,68	10 608	208	318 635
76	Papierherst. ....	538	690 284	46,61	19 076	188	173 135	38,23	5 867	306	193 562
77	Papierverarb. ....	1 374	1 336 617	90,24	49 825	237	302 010	66,68	10 608	208	318 635
78	Papierherst. ....	538	690 284	46,61	19 076	188	173 135	38,23	5 867	306	193 562
79	Papierverarb. ....	1 374	1 336 617	90,24	49 825	237	302 010	66,68	10 608	208	318 635
80	Papierherst. ....	538	690 284	46,61	19 076	188	173 135	38,23	5 867	306	193 562
81	Papierverarb. ....	1 374	1 336 617	90,24	49 825	237	302 010	66,68	10 608	208	318 635
82	Papierherst. ....	538	690 284	46,61	19 076	188	173 135	38,23	5 867	306	193 562
83	Papierverarb. ....	1 374	1 336 617	90,24	49 825	237	302 010	66,68	10 608	208	318 635
84	Papierherst. ....	538	690 284	46,61	19 076	188	173 135	38,23	5 867	306	193 562
85	Papierverarb. ....	1 374	1 336 617	90,24	49 825	237	302 010	66,68	10 608	208	318 635
86	Papierherst. ....	538	690 284	46,61	19 076	188	173 135	38,23	5 867	306	193 562
87	Papierverarb. ....	1 374	1 336 617	90,24	49 825	237	302 010	66,68	10 608	208	318 635
88	Papierherst. ....	538	690 284	46,61	19 076	188	173 135	38,23	5 867	306	193 562
89	Papierverarb. ....	1 374	1 336 617	90,24	49 825	237	302 010	66,68	10 608	208	318 635
90	Papierherst. ....	538	690 284	46,61	19 076	188	173 135	38,23	5 867	306	193 562
91	Papierverarb. ....	1 374	1 336 617	90,24	49 825	237	302 010	66,68	10 608	208	318 635
92	Papierherst. ....	538	690 284	46,61	19 076	188	173 135	38,23	5 867	306	193 562
93	Papierverarb. ....	1 374	1 336 617	90,24	49 825	237	302 010	66,68	10 608	208	318 635
94	Papierherst. ....	538	690 284	46,61	19 076	188	173 135	38,23	5 867	306	193 562
95	Papierverarb. ....	1 374	1 336 617	90,24	49 825	237	302 010	66,68	10 608	208	318 635
96	Papierherst. ....	538	690 284	46,61	19 076	188	173 135	38,23	5 867	306	193 562
97	Papierverarb. ....	1 374	1 336 617	90,24	49 825	237	302 010	66,68	10 608	208	318 635
98	Papierherst. ....	538	690 284	46,61	19 076	188	173 135	38,23	5 867	306	193 562
99	Papierverarb. ....	1 374	1 336 617	90,24	49 825	237	302 010	66,68	10 608	208	318 635
100	Papierherst. ....	538	690 284	46,61	19 076	188	173 135	38,23	5 867	306	193 562

in den Ländern des Bundesgebietes  
Wirtschaftsgliederung

Pfalz Einwohner)		Baden-Württemberg (7,133 Mill. Einwohner)				Bayern (9,116 Mill. Einwohner)				Berlin (West) <sup>1)</sup> (2,224 Mill. Einwohner)				Gewerbe- kenn- ziffer
Umsatz je Einw.	Steuer	Steuer- pflich- tige	Gesamt- umsatz	Umsatz je Einw.	Steuer	Steuer- pflich- tige	Gesamt- umsatz	Umsatz je Einw.	Steuer	Steuer- pflich- tige	Gesamt- umsatz	Umsatz je Einw.	Steuer	
DM	1 000 DM	Anzahl	1 000 DM	DM	1 000 DM	Anzahl	1 000 DM	DM	1 000 DM	Anzahl	1 000 DM	DM	1 000 DM	
6 400,56	548 319	332 637	66 632 810	9 347,48	1 773 889	442 451	64 674 697	7 094,64	1 687 166	108 739	20 068 207	9 023,47	421 775	0-9
2 620,26	258 216	16 772	33 260 756	4 662,94	1 003 247	17 633	27 056 480	2 968,02	790 794	8 766	7 911 043	3 557,12	144 405	1-5
352,81	24 020	1 804	2 544 530	356,73	48 098	2 267	2 732 440	299,74	43 741	87	523 173	235,24	11 571	1
•	• ++	6	12 194	1,71	478	•	•	•	•	•	•	•	•	11
•	• ++	3	47 969	6,72	302+	•	•	•	•	•	•	•	•	12
20,33	602+	•	64 363	9,02	2 043	•	•	•	•	•	•	•	•	13
•	• ++	5	•	•	•	•	•	•	•	•	•	•	•	14
•	•	4	7 708	1,08	184	16	23 436	2,57	591	•	•	•	•	15
211,95	22 373	1 237	972 866	136,39	34 786	1 360	789 659	86,62	29 023	82	121 480	54,62	2 842	17
34,74	88	18	309 731	43,42	92	17	470 325	51,59	110	•	•	•	•	18
85,79	957	531	1 129 699	158,38	10 214	867	1 306 669	143,34	8 855	5	401 693	180,62	8 729	19
514,00	52 256	4 029	14 383 021	2 016,41	417 245	1 918	9 608 530	1 054,03	276 678	1 640	4 009 346	1 802,76	66 611	2
193,29	22 180	124	549 667	77,06	19 864	95	529 114	58,04	19 706	27	30 853	13,87	1 125	21
5,64	547	121	784 668	110,01	18 980	74	170 897	18,75	4 453	66	83 858	37,71	1 204	22
35,26	3 651	118	431 961	60,56	15 192	104	274 345	30,09	9 142	144	291 518	131,08	4 483	23
180,88	15 496	1 122	4 064 041	569,75	112 986	478	2 827 566	310,18	86 594	399	858 327	385,94	10 011	24
5,56	543	•	•	•	•	5	18 676	2,02	544	8	6 567	2,95	18	25
4,97	578	148	2 890 759	405,27	76 741+	112	1 171 974	128,56	36 014	38	45 506	20,46	877	26
24,21	2 493	468	2 783 265	390,20	86 236	319	3 475 728	381,28	86 278	398	2 447 411	1 100,45	44 774	27
12,30	1 304	765	1 241 923	174,11	30 692	180	439 248	48,18	10 506	177	86 467	38,88	961	28
51,90	5 464	1 163	1 636 737	229,46	56 554	551	700 982	76,90	23 441	383	158 839	71,42	3 160	29
1 661,55	172 288	10 409	15 311 183	2 146,53	501 603	13 124	13 867 032	1 521,18	440 434	6 711	3 024 322	1 359,86	52 955	3/4
•	• ++	9	95 353	13,37	611	11	13 844	1,52	106	6	16 259	7,31	53	31
584,98	63 745+	785	1 195 503	167,60	38 261	751	1 120 911	122,96	34 182	511	480 372	215,99	5 576	32
15,13	1 483	190	229 248	32,14	7 323	137	124 039	13,61	4 378	138	35 287	15,87	1 013	34
29,50	3 011	62	143 802	20,16	4 593	33	170 760	18,73	5 565	51	27 497	12,36	489	35
38,67	3 991	220	168 106	23,57	5 285	593	866 550	95,06	26 502	65	21 849	9,82	381	36
59,39	5 846	1 360	687 879	96,44	22 264	2 493	718 577	78,83	24 978	19	11 075	4,98	160	37
97,77	11 510	1 009	895 940	125,60	32 576	936	712 670	78,18	25 833	214	78 202	35,16	2 342	38
123,96	14 473	1 567	1 669 688	234,08	59 221	1 440	1 417 257	155,47	51 888	878	346 043	155,59	8 431	39
193,38	23 880	461	1 178 830	165,26	44 316	342	426 189	46,75	15 850	135	29 707	13,36	609	41
82,98	9 558	1 535	4 029 262	564,88	143 567	1 248	2 752 847	301,98	96 986	226	96 750	43,50	1 634	42
26,81	3 029	743	893 353	125,24	31 000	900	1 180 636	129,51	44 882	3 800	969 758	436,04	11 405	43
14,22	1 042	682	468 135	65,63	12 236	512	248 050	27,21	7 547	62	21 120	9,50	110	44
84,20	4 217	404	1 114 862	156,30	30 207	356	708 606	77,73	17 425	204	241 582	108,63	4 193	45
62,84	3 044	134	360 791	50,58	5 354	131	281 428	30,87	4 117	11	54 060	24,31	789	451
3,66	172	15	26 888	3,77	441	14	74 194	8,14	2 347	58	72 596	32,64	1 279	456
78,25	2 214	173	1 058 101	148,34	16 527	1 237	1 680 467	184,34	22 541	77	172 461	77,55	4 200	46
•	• ++	20	79 702	11,17	2 790	60	215 309	23,62	7 538	44	134 639	60,54	3 540	461
60,04	904	116	538 322	75,47	2 786	1 166	1 324 788	145,33	10 952	8	1 396	0,63	17	464
•	• ++	•	•	•	•	•	•	•	•	•	•	•	•	466
18,68	1 972	170	239 887	33,63	8 121	238	169 724	18,62	5 722	83	108 862	48,95	3 488	47
184,95	18 808	680	725 917	101,77	25 897	1 851	1 143 369	125,42	40 325	213	261 665	117,66	7 834	48
76,68	9 158	223	494 710	69,36	18 913	541	897 652	98,47	33 220	10	114 922	51,67	3 816	481
28,68	3 510	359	517 317	72,52	19 601	46	412 536	45,25	15 726	29	105 833	47,59	1 036	49
91,89	9 651	530	1 022 022	143,28	36 301	324	848 478	93,08	29 942	328	354 202	159,26	13 267	5
91,03	9 546	522	1 015 130	142,31	36 045	307	843 296	92,51	29 738	322	351 490	158,04	13 163	51
645,73	69 663	98 555	5 908 672	828,36	214 442	117 911	6 450 678	707,62	221 656	18 305	1 368 402	615,29	48 453	
4,06	497	1 226	58 493	8,20	2 236	1 306	72 854	7,99	2 688	105	8 357	3,76	312	1
4,06	497	1 226	58 493	8,20	2 236	1 305	72 730	7,98	2 683	105	8 357	3,76	312	17
82,98	8 355	16 337	931 140	130,54	32 003	18 949	926 126	101,59	30 749	2 865	177 295	79,72	5 689	2
0,05	6	17	1 175	0,16	45	24	2 878	0,32	103	•	•	•	•	21
0,16	20	21	2 358	0,33	90	69	5 913	0,65	224	21	1 431	0,64	45	22
8,80	974	188	54 427	7,63	2 036	222	82 999	9,10	3 131	74	12 842	5,77	457	23
5,06	580	984	99 340	13,93	3 221	1 393	110 440	12,11	3 550	190	13 186	5,93	391	24
0,25	22	13	1 808	0,25	59	33	1 605	0,18	57	35	1 608	0,72	41	25
37,24	3 354	5 364	334 445	46,89	10 870	5 666	275 633	30,24	8 585	507	32 784	14,74	1 135	26
5,46	591	1 076	83 891	11,76	3 018	1 083	77 605	8,51	2 753	260	16 883	7,59	508	27
4,75	513	1 811	87 606	12,28	2 800	1 651	68 896	7,56	2 171	740	28 726	12,92	798	28
21,21	2 295	6 863	266 090	37,30	9 865	8 808	300 157	32,93	10 176	1 038	69 835	31,40	2 313	29
339,77	34 639	53 825	2 757 224	386,54	97 005	71 989	3 380 067	370,78	110 271	9 792	712 130	320,20	24 595	3/4
•	• ++	21	549	0,08	20	44	4 305	0,47	154	•	•	•	•	32
•	•	4	140	0,02	5	22	1 320	0,14	44	3	136	0,06	5	34
1,89	128+	86	16 865	2,36	392	142	23 369	2,56	577	65	3 454	1,55	74	35

1) Angaben in erweiterter Gewerbegliederung siehe Tab. 1b) Seite 40.

noch: 2. Steuerpflichtige, Gesamtumsatz und Umsatzsteuer  
nach ausgewählter

Gewerbe- kenn- ziffer	Wirtschaftsgliederung	Bundesgebiet (49,971 Mill. Einwohner)				Schleswig-Holstein (2,252 Mill. Einwohner)			
		Steuer- pflich- tige	Gesamt- umsatz	Umsatz je Einw.	Steuer	Steuer- pflich- tige	Gesamt- umsatz	Umsatz je Einw.	Steuer
		Anzahl	1 000 DM	DM	1 000 DM	Anzahl	1 000 DM	DM	1 000 DM
noch:	Verarbeitende Gewerbe								
36	Feinkeram., Glas- u. Glasw.-Herst. ....	913	58 772	1,18	2 078	16	647	0,29	23
37	Sägerei u. Holzbearb. ....	684	54 240	1,09	1 987	7	1 050	0,47	40
38	Holzverarb. ....	64 769	3 207 543	64,19	120 793	1 777	90 331	40,11	3 411
39	Papierherzeugung u. -verarb.; Druck.-Gewerbe.	2 231	118 838	2,38	4 396	61	2 608	1,16	93
41	Lederherzeugung u. -verarb. ....	55 277	942 684	18,86	31 784	2 096	25 448	11,30	765
42	Textilgewerbe ....	4 720	194 090	3,88	6 828	137	6 523	2,90	233
43	Bekleidungsgewerbe ....	83 971	1 038 102	20,77	33 554	2 620	26 834	11,92	778
44	H.v. Musikinstr., Spielw., Schmuckw. u.ä.								
	Bearb. v. Edelsteinen ....	5 250	227 326	4,55	6 259	131	7 296	3,24	263
45	Mühlengewerbe, Nähr- u. Futtermittelherst., Bäckerei und Süßwarengewerbe ....	57 916	5 504 438	110,15	129 349	2 073	262 904	116,74	5 529
	darunter:								
451	Mühlengewerbe ....	7 022	933 415	18,68	10 844	200	69 940	31,06	714
456	Bäckerei ....	50 527	4 527 329	90,60	117 422	1 849	187 704	83,35	4 692
46	Fleisch- u. Fischverarb., Milchverwertung, Speisefettherst.; Zuckerherst. ....	37 603	7 054 748	141,18	276 646	1 408	301 988	134,10	11 646
	darunter:								
461	Fleischerei ....	37 561	7 047 253	141,03	276 555	1 408	301 988	134,10	11 646
464	Milchverwertung ....	23	6 999	0,14	79	-	-	-	-
47	Obst-, Gemüse-, Kaffee- u. Teeverarb., H.v. Gewürzen u.ä., Eisgew., Kühlhäuser ...	39	3 365	0,07	87	-	-	-	-
48	Getränkherst. ....	1 006	156 115	3,12	5 992	4	1 196	0,53	40 <sup>+</sup>
	darunter:								
481	Brauerei u. Mälzerei ....	910	149 791	3,00	5 789	.	.	.	++
49	Tabakwarenherst. ....	21	172	0,00	4	.	.	.	++
5	Bau-, Ausbau- und Bauhilfsgewerbe ....	142 241	13 104 877	262,25	498 906	5 868	536 724	238,33	20 535
51	Hoch-, Tief- u. Ingenieurbau ....	30 046	6 323 892	126,55	242 130	1 434	311 457	138,31	11 981
55	Zimmererei u. Dachdeckerei ....	19 345	1 302 690	26,07	49 815	910	62 952	27,95	2 431
56	Bauinstallation ....	31 334	2 664 824	53,33	101 666	994	76 084	33,79	2 929
57	Ausbauwerke ....	57 958	2 717 689	54,39	101 724	2 326	81 020	35,98	3 000
59	Bauhilfsgewerbe ....	3 558	95 782	1,92	3 572	204	5 201	2,31	194
	<u>Sonstiges Produzierendes Gewerbe</u> ....	139 785	7 619 226	152,47	253 667	4 441	322 970	143,41	11 138
1	Bergbau, Gew.u.Verarb. v.Steinen u.Erden ...	4 714	328 061	6,57	11 664	104	6 379	2,83	238
	darunter:								
17	Gew. u. Verarb. v. Steinen, Erden u. grob- keram. Erzeugn. ....	4 655	325 873	6,52	11 586	98	6 165	2,74	230
2	Eisen- u.Metallerzeugung u. -verarbeitung ..	18 711	1 256 164	25,14	40 242	594	52 446	23,29	1 796
21	Eisenschaffendes Gewerbe ....	174	23 190	0,46	615	7	517	0,23	16
22	NE-Metallgewerbe ....	209	19 110	0,38	705	4	145	0,06	6
23	Stahlbau ....	751	128 172	2,56	4 691	23	4 609	2,05	183
24	Maschinenbau ....	3 035	332 756	6,66	9 993	80	21 473	9,54	710
25	Schiffbau ....	72	5 132	0,10	166	7	446	0,20	15
26	Straßen- u. Luftfahrzeugbau ....	3 276	168 649	3,37	5 155	117	3 170	1,41	97
27	Elektrotechnik ....	1 821	126 959	2,54	4 255	72	11 462	5,09	401
28	Feinmechanik u. Optik ....	2 242	98 962	1,98	2 738	50	2 910	1,29	96
29	Eisen-, Stahl-, Blech- u. Metallw.-Gewerbe .	7 131	353 234	7,07	11 924	234	7 714	3,43	273
3/4	Verarbeitende Gewerbe (oh. Eisen-u.Metall- verarb. ....	76 199	3 332 089	66,68	104 987	2 367	121 425	53,92	3 766
31	Mineralölverarb. u. Kohlenwertstoffherzeug. .	12	6 928	0,14	141	-	-	-	-
32	Chemisches Gewerbe ....	1 733	128 049	2,56	3 815	38	4 343	1,93	156
34	Kunststoffverarb. ....	544	41 060	0,82	1 372	5	196	0,09	7
35	Gummi- u. Asbestverarb. ....	330	32 955	0,66	877	19	3 838	1,70	110
36	Feinkeram., Glas- u. Glasw.-Herst. ....	936	64 242	1,29	2 005	21	2 338	1,04	82
37	Sägerei u. Holzbearb. ....	3 721	119 493	2,39	4 080	37	2 300	1,02	86
38	Holzverarb. ....	10 803	407 005	8,14	14 183	365	13 616	6,05	464
39	Papierherzeugung u. -verarb.; Druck.-Gewerbe.	3 361	234 056	4,68	8 412	92	6 700	2,98	246
41	Lederherzeugung u. -verarb. ....	5 796	152 864	3,06	4 993	202	3 182	1,41	107
42	Textilgewerbe ....	9 131	271 273	5,43	8 800	219	7 860	3,49	286
43	Bekleidungsgewerbe ....	20 096	352 527	7,05	11 964	688	7 745	3,44	258
44	H.v. Musikinstr., Spielw., Schmuckw. u.ä., Bearb. v. Edelsteinen ....	1 738	75 697	1,51	2 162	28	1 104	0,49	33
45	Mühlengewerbe, Nähr- u. Futtermittelherst., Bäckerei und Süßwarengewerbe ....	6 416	446 046	8,93	10 572	273	28 894	12,83	578
	darunter:								
451	Mühlengewerbe ....	1 213	102 431	2,05	1 287	55	9 863	4,38	93
456	Bäckerei ....	4 238	281 832	5,64	7 412	156	13 024	5,78	329
46	Fleisch- u. Fischverarb., Milchverwertung, Speisefettherst.; Zuckerherst. ....	8 407	676 391	13,54	20 819	328	28 397	12,61	1 006
	darunter:								
461	Fleischerei ....	5 767	476 270	9,53	18 286	301	21 936	9,74	805
464	Milchverwertung ....	2 382	171 765	3,44	1 775	-	-	-	-
47	Obst-, Gemüse-, Kaffee- u. Teeverarb., H.v. Gewürzen u.ä., Eisgew., Kühlhäuser ..	973	104 869	2,10	3 383	32	7 750	3,44	241
48	Getränkherst. ....	1 984	203 826	4,08	6 900	14	2 996	1,33	100
	darunter:								
481	Brauerei u. Mälzerei ....	346	70 560	1,41	2 518	.	.	.	++
49	Tabakwarenherst. ....	218	14 808	0,30	511	6	166	0,07	6
5	Bau-, Ausbau- und Bauhilfsgewerbe ....	40 161	2 702 912	54,09	96 775	1 376	142 720	63,37	5 339
51	Hoch-, Tief- u. Ingenieurbau ....	27 316	2 115 140	42,33	75 128	892	125 809	55,87	4 718
55	Zimmererei u. Dachdeckerei ....	1 823	84 767	1,70	3 167	111	5 482	2,43	206
56	Bauinstallation ....	3 503	199 737	4,00	7 377	119	4 572	2,03	171
57	Ausbauwerke ....	6 879	277 367	5,55	10 141	227	6 196	2,75	219
59	Bauhilfsgewerbe ....	640	25 901	0,52	961	27	661	0,29	25

in den Ländern des Bundesgebietes  
Wirtschaftsgliederung

Hamburg (1,751 Mill. Einwohner)				Niedersachsen (6,481 Mill. Einwohner)				Bremen (0,638 Mill. Einwohner)				Gewerbe- kenn- ziffer
Steuer- pflich- tige	Gesamt- umsatz	Umsatz je Einw.	Steuer	Steuer- pflich- tige	Gesamt- umsatz	Umsatz je Einw.	Steuer	Steuer- pflich- tige	Gesamt- umsatz	Umsatz je Einw.	Steuer	
Anzahl	1 000 DM	DM	1 000 DM	Anzahl	1 000 DM	DM	1 000 DM	Anzahl	1 000 DM	DM	1 000 DM	
51	3 782	2,16	139	57	2 601	0,40	98	13	2 299	3,60	75	36
1 640	111 160	63,48	4 219 <sup>++</sup>	7 73	364 213	1,02	241	522	30 562	47,90	1 144 <sup>++</sup>	37
121	5 630	3,22	210	193	10 593	1,63	378	34	1 128	1,77	41	39
1 305	21 112	12,06	690	7 000	131 867	20,35	4 509	452	8 648	13,55	282	41
204	8 762	5,00	267	350	15 923	2,46	566	43	5 990	9,39	191	42
2 838	56 745	32,41	1 967	9 712	113 962	17,58	3 525	749	12 752	19,99	406	43
225	5 200	2,97	169	199	9 551	1,47	344	48	1 248	1,96	45	44
839	158 251	90,38	4 247	8 075	955 544	147,44	19 401	494	63 493	99,52	1 596	45
6	2 397	1,37	25	1 343	317 942	49,06	3 267	12	3 600	5,64	51	45
806	151 937	86,77	4 070	6 703	634 332	97,88	16 066	474	58 765	92,11	1 504	45
1 124	344 138	196,54	13 337	4 330	871 369	134,45	34 072	362	84 368	132,24	3 224	46
1 124	344 138	196,54	13 337 <sup>++</sup>	4 330	871 369	134,45	34 072 <sup>++</sup>	361	84 365	132,23	3 224	461
-	-	-	-	6	60	0,01	2	-	-	-	-	47
-	-	-	-	4	814	0,13	27	-	-	-	-	48
-	-	-	-	-	-	-	-	-	-	-	-	481
4	11	0,01	-	-	-	-	-	12	359	0,56	-	49
4 753	592 700	338,49	22 187	18 029	1 604 001	247,49	61 387	1 661	171 188	268,32	6 524	5
976	297 304	169,79	11 113	4 220	836 101	129,01	32 582	338	71 551	112,15	2 789	51
300	36 491	20,84	1 345	3 247	226 770	34,99	8 643	194	21 075	33,03	810	55
1 381	125 958	71,93	4 798	3 278	284 101	43,84	10 833	450	40 834	64,00	1 532	56
1 920	127 286	72,69	4 723	6 814	244 701	37,76	8 863	622	36 090	56,57	1 332	57
176	5 661	3,23	209	470	12 328	1,90	467	57	1 638	2,57	63	59
3 128	205 524	117,38	6 891	8 090	317 952	49,06	10 491	1 741	134 049	210,11	4 514	1
44	4 691	2,68	163	254	15 664	2,42	572	21	1 574	2,47	57	17
44	4 691	2,68	163	224	14 973	2,31	550	21	1 574	2,47	57	1
443	35 266	20,14	1 195	747	54 943	8,48	1 075	237	32 659	51,19	996	2
4	553	0,32	18	10	757	0,12	27 <sup>++</sup>	4	5 511	8,64	58 <sup>++</sup>	21
9	309	0,18	12	47	5 416	0,84	211	13	3 820	5,99	143	22
22	5 814	3,32	213	162	34 591	5,34	373	44	3 657	5,73	131	23
103	9 629	5,50	308	12	491	0,08	9	4	291	0,46	2	24
13	1 449	0,83	52	145	3 157	0,49	104	35	3 329	5,22	124	25
53	2 267	1,29	72	85	3 362	0,52	120	40	2 661	4,17	75	26
63	2 271	3,58	215	100	2 287	0,35	64	36	1 365	2,14	45	27
58	2 241	1,28	64	186	4 882	0,75	168	61	12 025	18,85	419	28
118	6 733	3,85	243	-	-	-	-	-	-	-	-	29
1 457	88 037	50,28	2 819	4 698	60 695	9,37	1 936	860	55 080	86,33	1 820	3/4
180	13 491	7,70	388 <sup>++</sup>	93	2 011	0,31	60	29	1 848	2,90	66 <sup>++</sup>	31
14	1 784	1,02	68	27	1 299	0,20	45	10	2 324	3,64	52	32
12	316	0,18	9	17	458	0,07	14	4	302	0,47	10	33
21	1 411	0,81	50	26	682	0,11	24	7	105	0,16	4	35
28	1 316	0,75	43	353	6 812	1,05	223	11	462	0,72	17	36
151	6 682	3,82	229	377	10 089	1,56	323	124	5 711	8,95	187	37
141	10 506	6,00	373	152	5 580	0,86	197	40	1 746	2,74	65	38
55	1 477	0,84	49	171	1 684	0,26	51	70	2 984	4,68	105	39
242	5 895	3,37	186	641	12 485	1,93	436	90	2 176	3,41	58	41
322	7 632	4,36	247	1 621	5 576	0,86	125	199	4 600	7,21	164	42
32	619	0,35	21	60	813	0,13	25	12	231	0,36	6	44
77	5 644	3,22	189	125	4 146	0,64	150	112	6 154	9,65	185	45
29	1 389	0,79	46	44	289	0,04	3	69	4 816	7,55	140	451
76	4 949	2,83	157	809	2 590	0,40	39	79	7 209	11,30	234	456
51	3 012	1,72	110	792	1 480	0,23	18	62	5 960	9,34	224	46
75	23 033	13,15	694	162	3 634	0,56	119	40	13 719	21,50	479	461
26	2 767	1,58	95	33	2 689	0,41	104	13	3 628	5,69	120	464
5	515	0,29	20	31	147	0,02	3	20	1 881	2,95	70	47
1 184	77 530	44,28	2 714	2 391	186 650	28,80	6 907	623	44 736	70,12	1 642	481
1 033	69 282	39,57	2 446	2 083	181 974	28,08	6 747	431	36 381	57,02	1 363	49
8	821	0,47	32	34	142	0,02	2	31	888	1,39	33	5
57	3 378	1,93	101	137	938	0,14	26	54	3 254	5,10	107	51
86	4 049	2,31	134 <sup>++</sup>	129	2 331	0,36	82	107	4 213	6,60	138 <sup>++</sup>	55
				8	1 265	0,20	50					56
												57
												59

noch: 2. Steuerpflichtige, Gesamtumsatz und Umsatzsteuer  
nach ausgewählter

Gewerbs- kenn- ziffer	Wirtschaftsgliederung	Nordrhein-Westfalen (14,811 Mill. Einwohner)				Hessen (4,529 Mill. Einwohner)				Rheinland- (3,259 Mill.)	
		Steuer- pflich- tige	Gesamt- umsatz	Umsatz je Einw.	Steuer	Steuer- pflich- tige	Gesamt- umsatz	Umsatz je Einw.	Steuer	Steuer- pflich- tige	Gesamt- umsatz
		Anzahl	1 000 DM	DM	1 000 DM	Anzahl	1 000 DM	DM	1 000 DM	Anzahl	1 000 DM
noch:	Verarbeitende Gewerbe										
36	Feinkeram., Glas- u. Glasw.-Herst...	229	19 377	1,31	708	77	3 557	0,79	130	29	1 557
37	Stägeri u. Holzbearb. ....	65	8 099	0,55	299	176	13 262	2,93	505	31	2 789
38	Holzverarb. ....	15 306	1 097 537	74,10	41 854	7 137	293 207	64,74	10 913	4 414	161 563
39	Papierherzeugung u.-verarb.; Druck- Gewerbe ....	564	27 782	1,88	1 034	252	16 540	3,65	595	106	3 396
41	Lederherzeugung u.-verarb. ....	12 965	261 116	17,63	8 882	6 339	125 360	27,68	4 057	3 631	42 758
42	Textilgewerbe ....	734	32 816	2,22	1 198	500	18 601	4,11	640	197	5 726
43	Bekleidungsgewerbe ....	20 377	312 848	21,12	10 372	7 390	78 750	17,39	2 326	4 194	41 979
44	H.v.Musikinstr., Spielw., Schmuckw. u.ä., Bearb.v.Edelsteinen ....	770	45 487	3,07	1 726	302	9 785	2,16	309	2 147	75 758
45	Mühlengewerbe, Nähr-u.Futtermittel- herst., Bäckerei und Süßwarengew. darunter:	14 831	1 755 906	118,55	44 611	5 463	379 816	83,86	8 578	4 917	338 159
451	Mühlengewerbe ....	1 047	203 193	13,72	1 952	935	41 080	9,07	543	541	61 115
456	Bäckerei ....	13 685	1 542 350	104,14	42 416	4 479	334 311	73,82	7 921	4 354	271 246
46	Fleisch- u. Fischverarb., Milchver- wertung, Speisefettherst.; Zuckerherst. darunter:	10 071	2 048 656	138,32	81 693	4 234	676 262	149,32	26 421	2 887	427 408
461	Fleischerei ....	10 069	2 047 115	138,22	81 687	4 223	675 718	149,20	26 402	2 885	427 380
464	Milchverwertung ....				++	7	535	0,12	19		
47	Obst-, Gemüse-, Kaffee- u. Teeverarb., H.v.Gewürzen u.ä., Eisgew., Kühlhäuser Getränkeherst. ....	4	170	0,01	7	15	2 567	0,57	68		
48	darunter:	14	3 474	0,23	131	10	1 943	0,43	68+	4	37
481	Brauerei u. Mälzerei ....	9	3 094	0,21	116	4	1 135	0,25	45		
49	Tabakwarenherst. ....	3	78	0,01	2				++		
5	Bau-, Ausbau- und Bauhilfsgewerbe ....	35 752	4 141 539	279,63	159 203	13 825	1 111 777	245,48	41 752	9 519	713 502
51	Hoch-, Tief- u. Ingenieurbau ....	7 097	2 003 605	135,28	77 901	2 885	504 934	111,49	18 800	2 160	359 695
55	Zimmerei u. Dachdeckerei ....	4 087	354 730	23,95	13 645	1 766	125 363	27,68	4 836	1 254	71 084
56	Bauinstallation ....	8 774	894 126	60,37	34 254	2 910	207 639	45,85	7 944	1 940	140 087
57	Ausbaugewerke ....	14 801	862 297	58,22	32 398	5 982	265 764	58,68	9 871	4 000	138 626
59	Bauhilfsgewerbe ....	993	26 781	1,81	1 005	282	8 077	1,78	302	165	4 010
	Sonstiges Produzierendes Gewerbe ...	40 181	2 137 687	144,33	73 022	17 799	1 018 153	224,81	34 676	10 608	650 348
1	Bergbau, Gew.u.Verarb.v.Steinen u.Erden darunter:	1 182	73 726	4,98	2 698	586	32 667	7,21	1 141	637	61 029
17	Gew. u. Verarb. v. Steinen, Erden u. Krobkeram. Erzeugn. ....	1 182	73 726	4,98	2 698	585	32 413	7,16	1 132	636	61 029
2	Eisen- u. Metallerzeugung u.-verarbeitung	6 076	444 643	30,02	14 740	2 574	163 170	36,03	5 514	1 115	80 057
21	Eisenschaffendes Gewerbe ....	81	6 388	0,43	212	17	913	0,20	20	12	2 253
22	NE-Metallgewerbe ....	95	8 291	0,56	306	23	2 574	0,57	99	11	808
23	Stahlbau ....	303	44 909	3,03	1 679	88	21 471	4,74	810	41	10 717
24	Maschinenbau ....	883	109 185	7,37	3 752	539	44 653	9,86	1 484	132	15 652
25	Schiffbau ....	11	1 098	0,07	39	7	161	0,04	6	4	151
26	Straßen- u. Luftfahrzeugbau ....	780	44 367	3,00	1 348	497	26 688	5,89	861	304	23 504
27	Elektrotechnik ....	514	45 889	3,10	1 510	260	14 726	3,25	511	104	8 580
28	Feinmechanik u. Optik ....	549	25 195	1,70	581	294	16 244	3,59	498	102	4 331
29	Eisen-, Stahl-, Blech- u. Metallw.-Gewerbe.	2 860	159 321	10,76	5 313	849	35 740	7,89	1 226	405	14 061
3/4	Verarbeitende Gewerbe (oh. Eisen- u. Metallverarb. ....	20 378	900 010	60,77	29 151	9 815	428 197	94,55	14 160	5 994	314 333
31	Mineralölverarb.u.Kohlenwertsstoffherz.	4	2 362	0,16	78				++		
32	Chemisches Gewerbe ....	426	32 744	2,21	983	248	17 431	3,85	517+	87	13 619
34	Kunststoffverarb. ....	203	13 212	0,89	446	80	6 703	1,48	233	15	321
35	Gummi- u. Asbestverarb. ....	111	10 817	0,73	254	38	2 299	0,51	65	27	4 572
36	Feinkeram., Glas- u. Glasw.-Herst. ....	184	13 663	0,92	475	72	4 179	0,92	128	92	9 437
37	Stägeri u. Holzbearb. ....	448	21 865	1,48	743	677	21 375	4,72	726	373	14 034
38	Holzverarb. ....	3 219	128 118	8,65	4 502	1 440	53 643	11,84	1 915	788	36 052
39	Papierherzeugung u.-verarb.; Druck- Gewerbe ....	1 167	78 607	5,31	2 896	582	37 519	8,28	1 343	174	13 795
41	Lederherzeugung u.-verarb. ....	1 380	26 306	1,78	869	1 210	44 147	9,75	1 428	556	23 642
42	Textilgewerbe ....	3 611	94 391	6,37	2 803	699	24 061	5,31	873	428	11 410
43	Bekleidungsgewerbe ....	5 867	105 986	7,16	3 533	2 290	38 600	8,52	1 276	1 275	19 273
44	H.v.Musikinstr., Spielw., Schmuckw. u.ä., Bearb. v. Edelsteinen ....	272	6 454	0,44	212	202	10 990	2,43	296	141	10 566
45	Mühlengewerbe, Nähr-u.Futtermittel- herst., Bäckerei und Süßwarengew. darunter:	1 672	136 418	9,21	3 300	909	54 751	12,09	1 272	665	43 255
451	Mühlengewerbe ....	227	26 164	1,77	265	270	14 291	3,16	193	152	15 509
456	Bäckerei ....	1 193	94 466	6,38	2 598	527	32 948	7,27	817	440	23 858
46	Fleisch- u. Fischverarb., Milchver- wertung, Speisefettherst.; Zuckerherst. darunter:	1 210	156 098	10,54	5 587	1 036	80 141	17,70	3 014	1 017	79 679
461	Fleischerei ....	1 164	137 519	9,28	5 453	940	75 095	16,58	2 897	546	45 904
464	Milchverwertung ....	25	14 412	0,97	32	83	2 578	0,57	42	454	29 268
47	Obst-, Gemüse-, Kaffee- u. Teeverarb., H.v.Gewürzen u.ä., Eisgew., Kühlhäuser Getränkeherst. ....	201	21 879	1,48	748	146	10 588	2,34	324	45	6 920
48	darunter:	311	47 476	3,21	1 592	168	21 207	4,68	742	304	26 707
481	Brauerei u. Mälzerei ....	18	8 219	0,56	315	13	5 393	1,19	213		
49	Tabakwarenherst. ....	92	3 614	0,24	132	18	563	0,12	10	7	1 051
5	Bau-, Ausbau- und Bauhilfsgewerbe ....	12 545	719 308	48,57	26 434	4 824	394 119	87,02	13 862	2 862	194 929
51	Hoch-, Tief- u. Ingenieurbau ....	8 703	528 587	35,69	19 355	3 017	286 671	63,30	9 969	1 661	136 343
55	Zimmerei u. Dachdeckerei ....	444	25 356	1,71	954	261	18 238	4,03	684	196	9 361
56	Bauinstallation ....	962	56 486	3,81	2 119	453	33 780	7,46	1 243	305	18 814
57	Ausbaugewerke ....	2 230	100 028	6,75	3 694	1 015	53 643	11,84	1 900	644	25 834
59	Bauhilfsgewerbe ....	206	8 851	0,60	312	78	1 787	0,39	66	56	4 577

in den Ländern des Bundesgebietes  
Wirtschaftsgliederung

Pfalz Einwohner)		Baden-Württemberg (7,133 Mill. Einwohner)				Bayern (9,116 Mill. Einwohner)				Berlin (West) (2,224 Mill. Einwohner)				Gewerbe- kenn- ziffer
Umsatz je Einw.	Steuer	Steuer- pflicht- tge	Gesamt- umsatz	Umsatz je Einw.	Steuer	Steuer- pflicht- tge	Gesamt- umsatz	Umsatz je Einw.	Steuer	Steuer- pflicht- tge	Gesamt- umsatz	Umsatz je Einw.	Steuer	
DM	1 000 DM	Anzahl	1 000 DM	DM	1 000 DM	Anzahl	1 000 DM	DM	1 000 DM	Anzahl	1 000 DM	DM	1 000 DM	
0,48 0,86 49,57	54 88 5 898	173 99 11 911	10 670 4 723 500 500	1,50 0,66 70,17	394 177 19 259	268 223 14 961	14 282 17 625 558 558	1,57 1,93 61,27	457 635 20 295	41 - 1 901	2 401 - 107 154	1,08 - 48,18	60 - 4 015	36 37 38
1,04 13,12 1,76 12,88	125 1 282 200 1 205	348 10 023 977 13 970	18 051 169 815 30 311 158 626	2,53 23,81 4,25 22,24	681 6 437 1 087 5 870	552 11 466 1 578 22 121	33 110 156 560 69 438 235 606	3,63 17,17 7,62 25,85	1 241 4 880 2 446 7 104	113 1 686 174 2 523	4 051 21 506 8 089 52 285	1,82 9,67 3,64 23,51	141 585 255 1 736	39 41 42 43
23,25 103,76 18,75 83,23	951 7 434 755 6 607	688 9 497 1 259 8 193	27 897 710 478 90 847 616 728	3,91 99,60 12,74 86,46	965 17 989 1 491 16 420	740 11 727 1 679 9 984	45 104 879 887 143 301 729 956	4,95 96,52 15,72 80,07	1 488 19 965 2 047 17 727	211 1 826 1 794 1 249	4 038 192 813 188 757 316 203	1,82 86,70 84,87 142,18	124 5 140 5 028 12 460	44 45 451 456
131,15 131,14 . . 0,01 . .	17 273 17 272 . . . . .	5 849 5 838 . . . . .	1 084 887 1 084 501 . . . . .	152,09 152,04 . . 0,03 3,30	42 817 42 807 . . 7 907	7 338 7 325 11 . 807	1 215 672 1 210 790 4 785 . 125 231	133,36 132,82 0,52 . 13,74	46 163 46 112 49 . 4 822	1 249 1 249 . . .	316 203 316 203 . . .	142,18 142,18 . . .	12 460 12 460 . . .	46 461 464 . 47 48
218,93 110,37 21,81 42,98 42,54 1,23	26 172 13 306 2 640 5 193 4 892 141	27 167 5 229 3 692 5 663 12 217 366	2 161 815 886 037 200 574 457 839 608 765 8 600	303,07 124,22 28,12 64,19 85,34 1,21	83 198 33 870 7 783 17 611 23 618 317	25 667 5 707 3 895 5 944 9 276 845	2 071 631 1 053 198 203 651 438 156 353 140 23 486	227,25 115,53 22,34 48,06 38,74 2,58	77 948 39 790 7 684 16 572 13 027 875	5 543 1 094 365 1 775 2 113 196	470 620 191 762 25 956 116 734 128 200 7 968	211,61 86,22 11,67 52,49 57,64 3,58	17 857 7 354 987 4 417 4 795 304	5 51 55 56 57 59
199,55 18,73 18,73	20 602 2 133 2 133	23 289 548 543	1 076 623 24 578 24 132	150,94 3,45 3,38	34 420 908 890	30 508 1 338 1 322	1 755 920 107 753 107 170	192,62 11,82 11,76	57 912 3 756 3 735	3 509 14 14	63 159 298 298	28,40 0,13 0,13	1 946 10 10	1 17
24,56 0,69 0,25 3,29 4,80 0,05 7,21 2,63 1,33 4,31	2 507 84 28 364 477 5 660 276 144 470	2 910 12 20 84 427 5 473 315 534 1 040	149 154 649 2 603 12 980 33 494 87 16 150 14 823 20 972 47 396	20,91 0,09 0,36 1,82 4,70 0,01 2,26 2,08 2,94 6,64	4 724 23 89 393 949 3 526 508 615 1 618	4 015 37 37 130 665 9 872 368 519 1 378	243 826 6 345 3 684 18 436 60 422 958 46 017 19 185 23 417 65 362	26,75 0,70 0,40 2,02 6,63 0,11 5,05 2,10 2,57 7,17	7 695 185 139 695 1 810 36 1 364 640 631 2 195	502 4 22 94 7 42 84 81 168	7 653 43 704 1 603 83 359 1 380 972 2 509	3,44 0,02 0,32 0,72 0,04 0,16 0,62 0,44 1,13	213 2 24 42 2 10 37 22 76	2 21 22 23 24 25 26 27 28 29
96,45 4,18 0,10 1,40 2,90 4,31 11,06	9 030 375 12 150 293 430 1 243	12 511 237 72 35 150 895 1 439	500 286 19 387 4 097 7 105 14 334 51 322	70,14 2,72 0,57 1,00 2,01 7,20	14 084 562 145 202 516 1 835	18 119 3 400 118 67 363 899 2 900	864 026 3 613 24 128 11 124 8 756 25 322 36 995 101 772	94,78 0,40 2,65 1,22 0,96 2,78 4,06 11,16	28 221 32 739 365 214 747 1 297 3 484	1 706 62 26 10 13 7 189	22 001 835 1 085 128 228 118 3 053	9,89 0,38 0,49 0,06 0,10 0,05 1,37	618 18 34 3 4 4 95	3/4 31 32 34 35 36 37 38
4,23 7,25 3,50 5,91	505 830 366 633	381 827 1 365 2 715	24 331 14 180 38 962 41 169	3,41 1,99 5,46 5,77	867 523 1 346 1 487	632 1 325 1 836 5 119	55 272 35 262 74 033 121 946	6,06 3,87 8,12 13,38	1 920 1 032 2 446 4 241	138 128 410 580	2 980 1 095 4 537 4 789	1,34 0,49 2,04 2,15	91 27 124 127	39 41 42 43
3,24 13,27 4,76 7,32	302 843 175 554	414 838 176 541	16 702 47 443 12 991 28 722	2,34 6,65 1,82 4,03	459 1 187 212 791	577 1 745 284 1 283	28 218 119 341 22 845 82 609	3,10 13,09 2,51 9,06	808 2 868 336 2 136	49 53 28 -	507 1 921 874 -	0,23 0,86 0,39 -	9 61 23 -	44 45 451 456
24,45 14,09 8,98	1 998 1 719 146	2 544 630 1 815	186 987 56 185 125 322	26,21 7,88 17,57	3 786 2 104 1 551	1 308 1 281 .	130 341 129 179 .	14,30 14,17 .	4 999 4 959 .	26 15 8	338 241 24	0,15 0,11 0,01	9 8 -	46 461 464
2,12 8,19 . 0,32	254 768 . 28	166 415 . 34 18	6 679 20 794 . 2 915 5 197	0,94 2,92 . 0,41 0,73	205 724 . 109 190	106 700 . 271 21	10 667 75 562 . 46 050 1 674	1,17 8,29 . 5,05 0,18	319 2 656 . 1 667 52	10 5 . . .	215 172 . . .	0,10 0,08 . . .	7 4 . . .	47 48 481 49
59,81 41,84 2,87 5,77 7,93 1,40	6 933 4 777 339 697 941 179	7 320 5 198 356 524 1 183 59	402 605 326 815 9 110 28 692 35 708 2 280	56,44 45,82 1,28 4,02 5,01 0,32	14 705 11 829 352 1 069 1 368 86	7 036 4 298 382 892 1 267 197	540 315 423 278 15 369 49 823 45 591 6 254	59,27 46,43 1,69 5,47 5,00 0,69	18 240 13 925 565 1 843 1 674 234	1 287 949 17 84 201 36	33 207 27 328 208 1 431 2 937 1 303	14,93 12,29 0,09 0,64 1,32 0,59	1 104 906 8 43 99 49	5 51 55 56 57 59

noch: 2. Steuerpflichtige, Gesamtumsatz und Umsatzsteuer  
nach ausgewählter

Gewerbe- kenn- ziffer	Wirtschaftsgliederung	Bundesgebiet (49,971 Mill. Einwohner)			Schleswig-Holstein (2,252 Mill. Einwohner)				
		Steuer- pflich- tige	Gesamt- umsatz	Umsatz je Einw.	Steuer	Steuer- pflich- tige	Gesamt- umsatz	Umsatz je Einw.	Steuer
		Anzahl	1 000 DM	DM	1 000 DM	Anzahl	1 000 DM	DM	1 000 DM
61,62/63 (ohne 637,638)	<u>Großhandel</u> .....	141 277	128 707 965	2 575,65	941 198	4 592	3 397 656	1 508,73	30 463
61	Ein- u. Ausfuhrhandel .....	4 335	16 127 355	322,73	31 035	45	141 090	62,65	1 871
6201	Allg. Bgh. (Komb. d. Kl. 622-6367) .....	2 079	3 023 122	60,50	33 536	46	23 173	10,29	254
622	Großh. m. Vieh u. Geflügel (lebend) .....	12 728	2 188 983	43,81	31 829	789	184 623	81,98	3 565
623	Getreide, Mehl, Saaten, Futter- u. Düngemitt. ....	7 858	11 533 123	230,80	36 684	419	742 604	329,75	2 848
624	Mahr. u. Genußmitt. ....	35 253	21 566 711	431,58	242 002	1 249	841 651	373,73	9 436
625-628	Rohstoffe u. Halbwaren der Eisen-, Kohle-, Bau- und Textilwirtschaft .....	20 284	41 931 702	839,12	173 735	609	875 383	388,71	5 247
631	Sonst. Rohstoffe u. Halbwaren .....	13 481	5 667 113	113,41	41 446	295	87 590	38,89	714
632	Fertigw. d. metallverarb. Ind. (überw. Produktionsmittel) .....	9 891	8 233 638	164,77	117 723	182	95 782	42,53	1 478
633	Sonst. Fertigwaren (überw. Produktionsmittel) .....	3 416	1 431 998	28,66	19 741	141	72 080	32,01	817
634	Fertigw. d. metallverarb. Ind. (überw. Verbrauchsgüter) .....	12 493	7 930 201	158,70	94 754	323	169 492	75,26	2 009
635	Rauchw., Textilien u. Bekleidungsgegenst. ....	7 269	4 035 345	80,75	58 052	115	48 337	21,46	663
636	Sonst. Fertigw. (überw. Verbrauchsgüter) .....	12 190	5 038 674	100,83	60 661	379	115 851	51,44	1 561
64	<u>Einzelhandel</u> .....	505 938	57 460 734	1 149,88	1 983 898	22 291	2 487 549	1 104,60	81 561
641	Bh. m. Waren aller Art .....	27 785	8 998 581	180,08	333 293	2 377	334 222	148,41	11 847
642	Mahr. u. Genußmitt. u. verwandte Waren .....	237 033	18 594 905	372,11	635 313	10 596	823 904	365,85	27 765
643	Bekleidung, Wäsche, Schuhe, Sportart. u. d. Eisen-, Stahl-, Blech- u. Metallw., Haus- u. Küchengerät, Glas, Porzellan, Wohnbedarf, ..	89 712	12 140 663	242,95	456 090	2 838	462 561	205,40	17 434
644	Musikinstr., El.- u. Rundfunkgerät. ....	41 336	6 026 214	120,59	221 493	1 498	221 034	98,15	8 347
645	Druck-, Erziehungs-, Papier- u. Schreibw., Galanterie-, Lederw. u. d. ....	23 939	1 784 275	35,71	62 095	1 021	60 219	26,74	2 141
646	Gegenst. d. Körperpflege, chem. u. opt. Erzeugn. ....	30 492	3 435 074	68,74	97 735	1 338	142 675	63,35	4 115
647	Masch., Fahrräder, Kfz. u. Kfz.-Bedarf .....	18 420	3 387 970	67,80	82 779	939	274 273	121,79	5 838
648	Sonstiger Facheinzelhandel .....	37 221	3 093 052	61,90	95 099	1 684	168 661	74,89	4 075
0	<u>Land-, Forst- u. Jagdwirtschaft, Fischerei<sup>1)</sup></u>	31 051	2 527 919	50,59	44 029	2 119	104 601	46,45	1 680
01	Landwirtschaft .....	4 877	1 933 510	3,87	4 563	348	11 370	5,05	299
02	Landwirtsch. Gartenbau u. Baumschulen .....	3 253	139 974	2,80	3 560	256	23 363	10,37	359
04	Forst- u. Jagdwirtschaft .....	9 354	1 332 229	26,66	20 156	247	22 000	9,77	339
06	Gewerbl. Gärtnerei u. Samereiwirtschaft .....	6 807	255 457	5,11	8 173	328	8 847	3,93	284
07	Gewerbl. Tierzucht .....	5 956	119 491	2,39	3 086	563	11 658	5,18	373
08	Hochsee- u. Küstenfischerei .....	760	484 031	9,69	4 419	374	27 236	12,09	22
09	Binnenfischerei u. Fischzucht .....	44	3 227	0,06	72	3	127	0,06	3
637,638 67-69 7-9	<u>Sonstige Wirtschaftsbereiche</u> .....	716 843	52 050 290	1 041,61	975 080	28 366	1 392 887	618,51	29 156
637,638 67-69	<u>Übriges Handelsgewerbe, Geld- und Vers.-Wesen</u> .....	182 602	8 755 719	175,22	195 091	6 258	292 060	129,69	3 767
637	Zeitungsverlag u. -spedition .....	461	489 831	9,80	16 964	13	3 415	1,52	123
638	Sonst. Verlagwesen .....	2 588	1 267 175	25,36	33 150	49	11 873	5,27	302
67	Handelsvertretung, Vermittlung, Werbung u. Verleih .....	165 207	4 526 647	90,59	122 291	5 588	115 036	51,08	2 509
68	Geld-, Bank- u. Börsenwesen (oh. Postascheck- dienst u. Postsparkass.) .....	13 336	2 373 369	47,49	19 827	550	161 150	71,56	823
69	Versicherungswesen (oh. Sozialversich.) .....	1 010	98 697	1,98	2 859	58	586	0,26	10
7	Dienstleistungen (oh. solche aus Nr. 9) .....	295 114	14 869 485	297,56	514 107	12 072	461 048	204,73	16 298
71	Wohnungs- u. Grundstückswesen; Vermögens- verwaltung .....	9 422	1 359 528	27,21	11 765	911	23 900	10,61	184
72	Gaststättenwesen .....	151 435	9 056 980	181,24	344 680	6 087	308 421	136,95	11 569
73	Kunst, priv. Forschung, Theater, Film, Rundfunk, Schautellung .....	29 808	2 046 699	40,96	74 085	800	41 234	18,31	1 556
74	Sportpflege-, Bade- u. Schwimmmanst. ....	12 809	162 975	3,26	4 759	290	4 039	1,79	121
75	Korrespondenz-, Nachrichten-, Schreib- büros u. d. ....	4 528	76 360	1,53	2 044	164	1 111	0,49	10
76	Fotograf., Gewerbe .....	6 823	166 676	3,34	5 719	259	5 635	2,50	193
77	Friseurgewerbe u. Schönheitssalons .....	53 495	1 005 530	20,12	35 315	2 404	39 814	17,68	1 330
78	Übrige Dienstleistungen (oh. solche aus Nr. 9) .....	26 794	994 737	19,91	35 741	1 157	36 894	16,38	1 337
8, 81/82	<u>Verkehrswirtschaft</u> .....	80 446	20 756 928	415,38	112 212	3 405	367 683	163,27	3 893
83	Deutsche Bundespost und Deutsche Bundesbahn .....	2	10 290 077	205,92	2 157	-	-	-	-
831	Schienenbahnen (oh. Deutsche Bundesbahn) .....	215	759 594	15,20	1 692	11	19 996	8,88	24
835	Nichtbundesbahneigene Eisenbahnen .....	120	278 902	5,58	1 135	11	19 996	8,88	24
84	Straßenbahnen .....	95	480 692	9,62	557	-	-	-	-
85	Straßenverkehr .....	65 825	3 285 018	65,74	65 807	2 653	136 835	60,76	2 592
85	Schiffahrt, Wasserstraßen- u. Hafenwesen darunter: .....	6 046	3 839 841	76,84	6 572	433	161 307	71,63	537
852	Seeschiffahrt .....	1 019	1 930 890	38,64	1 049	163	117 827	52,32	83
855	Binnenschiffahrt .....	4 075	1 426 709	28,55	2 812	209	18 859	8,37	8
86	Luftverkehr .....	47	41 115	0,82	1 092	-	-	-	-
87	Verkehrsneben- u. -hilfsgewerbe .....	8 311	2 541 283	50,86	34 892	308	49 545	22,00	740
9	<u>Öffentl. Dienst u. Dienstleistungen im öffentl. Interesse</u> .....	158 681	7 668 158	153,45	153 670	6 631	272 096	120,82	5 199
91	Hoheits- u. Kammereiverwaltungen .....	10 808	1 731 666	34,65	27 351	174	48 437	21,51	477
92	Ausländische Vertretungen .....	3	143	0,00	2	-	-	-	-
93	Politische u. Wirtschaftl. Organi- sationen .....	7 507	245 904	4,92	5 539	151	7 487	3,32	250
94	Rechts- u. Wirtschaftl.-Beratung .....	41 853	1 642 669	32,87	59 349	1 563	48 616	21,59	1 755
95	Kirche, religiöse u. weltanschaul. Vereinigungen .....	673	147 248	2,95	1 214	18	1 920	0,85	21
96	Erziehung, Wissenschaft u. Kultur .....	3 864	224 798	4,50	4 948	136	4 520	2,01	105
97	Fürsorge u. Wohlfahrtspflege .....	1 842	290 531	5,81	2 183	108	16 394	7,28	134
98	Sozialversicherung .....	53	19 313	0,39	173	3	5 316	2,36	17
99	Gesundheitswesen u. Hygiene .....	92 078	3 365 886	67,36	52 910	4 478	139 406	61,90	2 439

1) Vgl. Fußnote 1) Seite 62.



in den Ländern des Bundesgebietes  
Wirtschaftsgliederung

Hamburg (1,751 Mill. Einwohner)				Niedersachsen (6,481 Mill. Einwohner)				Bremen (0,638 Mill. Einwohner)				Gewerbe- kenn- ziffer
Steuer- pflich- tige	Gesamt- umsatz	Umsatz je Einw.	Steuer	Steuer- pflich- tige	Gesamt- umsatz	Umsatz je Einw.	Steuer	Steuer- pflich- tige	Gesamt- umsatz	Umsatz je Einw.	Steuer	
Anzahl	1 000 DM	DM	1 000 DM	Anzahl	1 000 DM	DM	1 000 DM	Anzahl	1 000 DM	DM	1 000 DM	
9 507	15 972 352	9 121,85	76 362	15 582	11 351 402	1 751,49	92 913	2 897	4 610 353	7 226,26	18 772	61,62/63 (ohne 637,638)
2 030	8 461 716	4 832,50	14 020	66	34 080	5,26	170	461	2 812 739	4 408,68	3 640	61
311	1 070 404	611,31	17 741	281 632	281 632	43,46	1 552	21	3 105	4,87	43	6201
40	25 915	14,80	386	2 372	443 795	68,48	5 931	31	6 494	10,18	98	622
160	531 625	303,61	1 070	1 689	2 611 859	403,00	7 560	59	41 120	64,45	283	623
2 160	1 341 303	766,02	12 467	3 690	2 302 177	355,22	24 162	818	595 543	933,43	4 699	624
945	2 263 635	1 292,77	6 625	1 863	2 510 156	387,31	14 129	334	503 526	789,23	2 466	625-628
933	383 555	219,05	2 855	1 444	804 834	124,18	7 919	270	50 824	79,66	428	631
473	320 849	183,24	4 313	1 142	758 077	116,97	11 768	136	155 352	243,50	1 489	632
252	200 111	114,28	1 744	350	164 083	25,32	2 417	109	50 461	79,09	600	633
871	515 233	294,25	5 687	1 026	780 368	120,41	8 862	283	176 639	276,86	2 194	634
463	256 493	146,48	3 215	575	270 400	41,72	3 450	149	77 393	121,31	1 174	635
869	601 513	343,53	6 239	1 116	389 941	60,17	4 995	226	137 157	214,98	1 658	636
21 646	3 176 895	1 814,33	105 954	58 858	6 344 480	978,94	219 223	8 034	997 932	1 564,16	33 086	64
337	299 210	170,88	10 430	5 631	931 255	143,69	33 120	127	52 809	82,77	1 864	641
11 041	1 186 384	677,55	41 045	26 953	2 109 573	325,50	71 780	4 263	392 998	615,98	13 468	642
2 492	522 679	298,50	19 832	9 447	1 331 617	205,46	50 536	1 084	168 040	263,39	6 171	643
1 483	293 617	167,69	11 001	4 223	686 360	105,90	24 943	600	128 015	200,65	4 515	644
1 437	140 472	80,22	4 660	2 589	199 884	30,84	7 037	413	32 294	50,62	1 100	645
1 412	195 090	111,42	5 912	3 297	422 298	65,16	12 206	596	59 965	93,99	1 837	646
824	323 091	184,52	6 704	2 622	277 685	42,85	8 300	308	95 635	149,90	2 008	647
2 620	216 352	123,56	6 369	4 096	385 808	59,53	11 300	643	68 176	106,86	2 124	648
561	65 011	37,13	814	5 264	304 549	46,99	5 197	219	379 045	594,11	4 545	0
5	102	0,06	3	939	34 045	5,25	701	-	5	5	-	01
55	2 318	1,32	64	414	11 127	1,72	338	40	1 438	2,25	44	02
5	125	0,07	3	1 283	138 667	21,40	2 034	-	1	1	-	04
269	17 703	10,11	652	1 022	33 810	5,22	1 034	81	3 964	6,21	128	06
124	4 302	2,46	58+	1 374	42 898	6,62	1 066+	47	1 311	2,05	36	07
103	40 461	23,11	35	232	44 002	6,79	24	51	372 332	583,59	4 338	08
			++)				++)					09
41 132	4 775 050	2 727,04	75 072	80 743	4 048 351	624,65	97 780	12 025	1 740 868	2 728,63	17 686	637,638 67-69 7-9
13 491	1 213 550	693,06	26 112	18 495	743 069	114,65	14 645	3 602	166 563	261,07	4 185	637,638 67-69
55	11 955	6,83	316	62	45 373	7,00	1 586	3	9 296	14,57	356	637
204	229 631	131,14	5 352	149	42 211	6,51	993	27	11 368	17,82	336	638
12 928	659 328	376,54	18 551	16 979	389 292	60,07	10 343	3 502	125 140	196,14	3 267	67
264	281 785	160,93	1 362	1 150	261 225	40,31	1 608	62	20 067	31,45	221	68
40	30 851	17,62	532	155	4 968	0,77	116	8	692	1,08	6	69
13 357	1984 498	562,25	32 463	33 008	1 521 567	234,77	54 349	4 525	236 560	370,78	8 171	7
1 151	129 456	73,93	457	1 026	111 036	17,13	1 479	227	21 731	34,06	315	71
4 366	407 519	232,74	15 733	17 236	1 024 111	158,02	39 213	1 839	138 873	217,67	5 321	72
2 459	265 507	151,65	9 741	2 443	123 771	19,10	4 505	591	27 603	43,26	940	73
349	8 151	4,66	262	1 799	12 333	1,90	299	155	2 600	4,08	83	74
562	22 839	13,04	741	393	5 095	0,79	131	76	473	0,74	6	75
391	8 448	4,82	280	683	16 971	2,62	588	126	2 628	4,12	89	76
2 300	50 287	28,72	1 895	5 933	118 084	18,22	4 170	934	16 690	26,16	574	77
1 779	92 291	52,71	3 355	3 495	110 166	17,00	3 964	577	25 962	40,69	843	78
5 662	2 163 783	1 235,74	7 513	10 979	950 177	146,61	11 913	1 641	1 217 496	1 908,30	3 205	8
5	109 781	62,70	62	44	108 913	16,80	441	3	33 258	52,19	11	81/82
5	109 781	62,70	62+	39	65 292	10,07	443	-	3	33 298	52,19	83
3 370	173 747	99,23	2 797	8 673	404 185	62,36	7 634	1 103	58 256	91,31	1 006	831
1 547	1 393 680	795,93	1 763	1 444	265 859	41,02	571	332	822 084	1 288,53	651	835
352	995 948	568,79	503	383	126 901	19,58	213	109	663 709	1 040,30	224	84
965	168 028	95,96	211	1 001	72 416	11,17	171	140	54 281	85,08	54	85
5	4 845	2,77	123	818	171 220	26,42	3 268+	203	303 858	476,27	1 537+	86
735	481 750	275,12	2 769									87
8 622	413 219	235,99	8 984	18 261	833 538	128,61	16 873	2 257	120 249	188,48	2 125	9
3	72 295	41,29	530	537	118 010	18,21	1 615	3	31 205	48,91	199	91
341	11 558	6,60	376+	667	14 655	2,26	439	135	4 929	7,73	90	93
3 582	142 763	81,53	5 209	4 484	163 539	25,23	5 938	750	25 425	39,85	918	94
18	552	0,31	10	58	4 442	0,69	33	4	429	0,67	9	95
254	9 272	5,30	253	637	52 528	8,10	1 478	90	1 394	2,18	44	96
98	18 391	10,50	76	199	31 547	4,87	219	45	5 782	9,06	87+	97
5	520	0,30	18	6	1 126	0,17	12	-	-	-	-	98
4 321	157 868	90,16	2 512	11 673	447 691	69,08	7 140	1 230	51 085	80,07	779	99

noch: 2. Steuerpflichtige, Gesamtumsatz und Umsatzsteuer  
nach ausgewählter

Gewerbe- kenn- ziffer	Wirtschaftsgliederung	Nordrhein-Westfalen (14,811 Mill. Einwohner)				Hessen (4,529 Mill. Einwohner)				Rheinland- (3,259 Mill.)	
		Steuer- pflich- tige	Gesamt- umsatz	Umsatz je Einw.	Steuer	Steuer- pflich- tige	Gesamt- umsatz	Umsatz je Einw.	Steuer	Steuer- pflich- tige	Gesamt- umsatz
		Anzahl	1 000 DM	DM	1 000 DM	Anzahl	1 000 DM	DM	1 000 DM	Anzahl	1 000 DM
61,62/63 (ohne 637,638)	<u>Großhandel</u> .....	43 401	50 151 611	3 386,11	318 004	11 865	11 496 256	2 538,37	77 760	8 581	4 479 626
61	Ein-u.Ausfuhrhandel .....	534	2 808 651	189,63	3 085	222	509 617	112,52	1 698	124	424 244
6201	Allg.Bgh.(Komb.d.Kl.622-6367) .....	28	375 156	25,33	2 306	6	1 695	0,37	19	334	145 692
622	Großh.M.Vieh u.Geflügel(lebend) ...	2 330	336 662	22,73	4 668	697	129 920	28,69	1 599	785	100 959
623	Getreide,Mehl,Saaten,Futter-u. Düngemitt. ....	1 864	2 830 199	191,09	9 150	665	1 856 533	409,92	2 588	359	256 494
624	Nähr.-u.Genußmitt. ....	11 049	7 290 713	492,25	81 165	3 171	2 245 605	495,83	19 570	3 442	1 616 111
625-628	Rohstoffe u.Halbwaren der Eisen-, Kohle-,Bau-u.Textilwirtschaft ...	6 881	24 486 833	1 653,29	77 638	1 699	3 644 109	804,62	14 568	1 246	790 029
631	Sonst.Rohstoffe u.Halbwaren .....	6 362	2 783 973	187,97	17 101	743	402 570	88,89	3 080	322	154 007
632	Fertigw.d.metallverarb.Ind.(überw. Produktionsmittel) .....	2 680	2 742 608	185,17	37 181	835	676 560	149,38	10 139	572	365 365
633	Sonst.Fertigwaren(überw.Pro- duktionsmittel) .....	1 144	476 502	32,17	7 196	267	125 564	27,72	1 773	182	54 705
634	Fertigw.d.metallverarb.Ind. (überw.Verbrauchsgüter) .....	4 322	2 870 704	193,82	34 992	1 160	717 076	158,33	8 941	510	316 756
635	Rauchw., Textilien u. Bekleidungsgegenst.	2 445	1 580 222	106,69	24 505	778	372 705	82,29	4 804	220	92 657
636	Sonst.Fertigw. (überw. Verbrauchsgüter)	3 762	1 569 388	105,96	19 019	1 622	814 302	179,80	8 980	485	162 607
64	<u>Einzelhandel</u> .....	135 070	20 264 231	1 368,19	715 381	51 311	5 252 254	1 159,69	184 986	35 637	2 947 873
641	Einm.Waren aller Art .....	1 493	3 761 382	253,96	140 322	2 108	674 486	148,93	27 521	3 229	344 298
642	Nähr.-u.Genußmitt.u.verwandte Waren	67 107	6 851 385	462,59	237 130	22 285	1 611 807	355,89	55 529	15 651	981 209
643	Bekleidung, Wäsche, Schuhe,Sportart.u.B. Eisen-,Stahl-,Blech-u.Metallw.,Haus- u.Küchengerät.,El.-u.Rundfunkgerät., Bedarf,Maschinen,El.-u.Rundfunkgerät., Druck-,Erzeugn.,Papier-u.Schreibw., Galanterie-, Lederw. u.ä. ....	26 421	4 384 169	296,01	163 234	9 654	1 075 408	237,45	40 523	6 517	644 631
645	Druck-,Erzeugn.,Papier-u.Schreibw., Galanterie-, Lederw. u.ä. ....	11 776	2 088 921	141,04	78 296	4 811	558 219	123,25	20 507	3 130	374 064
646	Gegenst.d.Körperpfl.,chem.u.opt. Erzeugnisse .....	6 477	522 229	35,26	18 557	2 486	178 374	39,38	6 328	1 260	80 973
647	Masch.,Fahräder,Kfz.u.Kfz.-Bedarf ...	8 490	1 084 677	73,23	30 457	3 200	321 503	70,99	9 223	1 833	181 742
648	Sonstiger Facheinzelhandel .....	3 730	812 194	54,84	19 951	1 894	373 923	82,56	10 462	1 218	172 937
0	<u>Land-, Forst- u. Jagdw., Fischerei</u>	6 158	267 773	18,08	6 732	2 589	272 755	60,22	4 917	2 284	151 182
01	Landwirtschaft .....	648	22 057	1,49	674	35	1 379	0,30	37	61	6 018
02	Landwirtsch.Gartenbau u.Baumschulen	972	33 760	2,28	1 155	37	2 012	0,44	38	144	6 897
04	Forst-u.Jagdwirtschaft .....	905	106 948	7,22	1 541	803	221 658	48,94	3 478	1 548	127 294
06	Gewerbl.Gärtnerei u.Sämereiwirtschaft.	1 948	78 646	5,31	2 640	1 248	39 591	8,74	1 159	230	7 637
07	Gewerbl.Tierzucht .....	1 685	26 362	1,78	721+	466	8 115	1,79	206	297	3 079
08	Hochsee-u.Küstenfischerei .....	-	-	-	-	-	-	-	-	-	-
09	Binnenfischerei u.Fischzucht .....	-	-	-	-	-	-	-	-	4	257
637,638 67-69 7-9	<u>Sonstige Wirtschaftsbereiche</u> .....	196 336	12 129 859	818,98	288 886	69 575	4 109 525	907,38	116 696	48 044	1 986 527
637,638 67-69	<u>Übriges Handelsgewerbe,Geld-und Vers.-Wesen</u> .....	55 393	2 136 368	144,24	56 597	16 319	909 158	200,74	23 315	10 022	496 571
637	Zeitungsverlag u.-spedition .....	124	256 059	17,29	8 850	45	37 048	8,18	1 262	23	18 191
638	Sonst.Verlagswesen .....	567	250 242	16,90	6 995	394	192 799	42,57	5 243	73	16 323
67	Handelsvertretung, Vermittlung, Wer- bung u.Verleih .....	52 549	1 358 655	91,73	36 946	14 359	467 527	103,23	13 877	8 323	137 462
68	Geld-,Bank-u.Börsenwesen (oh.Post- scheckdienst u.Postsparkass.) ...	1 965	253 455	17,11	3 223	1 443	204 645	45,19	2 670	1 579	323 029
69	Versicherungswesen(oh.Sozialversich.)	188	17 957	1,21	583	78	7 139	1,58	263	24	1 566
7	Dienstleistungen (oh.solche aus Nr.9).	77.666	4 755 381	321,07	154 832	28 952	1 431 598	316,10	52 456	20 879	733 924
71	Wohnungs-u.Grundstückswesen; Vermögensverwaltung .....	2 729	754 629	50,95	5 260	658	47 389	10,46	791	401	20 201
72	Gaststättenwesen .....	37 530	2 768 333	186,91	105 829	14 648	834 692	184,30	31 794	12 482	527 618
73	Kunst,priv.Forschung,Theater,Film, Rundfunk,Schaustellung .....	7 847	461 568	31,16	16 889	3 027	328 299	72,49	12 328	1 717	72 010
74	Sportpflege-,Bade-u.Schwimmanst. ..	3 248	54 889	3,71	1 349	1 500	13 143	2,90	389	901	9 486
75	Korrespondenz-,Nachrichten-, Schreibbüros u.ä. ....	1 222	14 112	0,95	292	522	13 837	3,06	439	128	1 327
76	Fotograf.,Gewerbe .....	1 552	37 872	2,56	1 289	722	14 843	3,28	501	316	6 516
77	Friseurgewerbe u.Schönheitssalons	15 140	338 384	22,85	12 147	5 648	91 166	20,13	3 049	3 449	56 512
78	Übrige Dienstleistungen (oh.solche aus Nr.9) .....	8 398	325 594	21,98	11 778	2 227	88 229	19,48	3 166	1 485	40 254
8	Verkehrswirtschaft .....	22 026	3 135 337	211,69	35 794	7 336	611 328	134,98	12 351	6 692	320 600
81/82	Deutsche Bundespost und Deutsche Bundesbahn .....	-	-	-	-	-	-	-	-	-	-
83	Schienenbahnen(oh.Deutsche Bundesbahn).	48	403 386	27,24	631	25	42 168	9,31	233	10	5 288
831	Nichtbundesbahnneigene Eisenbahnen ..	28	158 177	10,68	372	17	21 532	4,75	141	6	4 463
835	Straßenbahnen .....	20	245 209	16,56	259	8	20 636	4,56	92	4	825
84	Straßenverkehr .....	18 443	1 090 284	73,61	22 832	6 443	255 145	56,34	5 722	5 663	228 173
85	Schifffahrt, Wasserstraßen-u.Hafenwesen. darunter:	891	1 009 519	68,16	2 517	145	15 458	3,41	67	549	34 077
852	Seeschifffahrt .....	12	26 505	1,79	26	-	-	-	-	-	-
855	Binnenschifffahrt .....	812	942 561	63,64	2 032	124	13 794	3,05	58	280	28 570
86	Luftverkehr .....	12	12 620	0,85	381	13	14 876	3,28	388	-	-
87	Verkehrsneben-u.-hilfsgewerbe .....	2 632	619 528	41,83	9 433	710	283 681	62,64	5 941	470	53 062
9	Öffentl.Dienst u.Dienstleistungen im öffentlichen Interesse .....	41 251	2 102 773	141,97	41 663	16 968	1 157 441	255,56	28 574	10 451	435 432
91	Hoheits-u.Kämmereiverwaltungen ....	1 856	265 121	17,90	3 381	1 963	610 174	134,73	15 966	2 221	80 665
92	Ausländische Vertretungen .....	-	-	-	-	-	-	-	-	-	-
93	Politische u.Wirtschaftl. Organisationen .....	1 381	122 808	8,29	2 242	637	24 096	5,32	815	342	5 470
94	Rechts-u.Wirtsch.-Beratung .....	12 467	553 756	37,39	20 075	4 404	162 864	35,96	5 829	1 910	62 542
95	Kirche,religiöse u.weltanschaul. Vereinigungen .....	148	23 762	1,60	197	81	22 634	5,00	145	72	19 851
96	Erziehung, Wissenschaft u. Kultur	983	50 886	3,44	1 166	399	18 721	4,13	530	190	6 114
97	Fürsorge u.Wohlfahrtspflege .....	414	79 322	5,36	408	119	15 801	3,49	73+	71	15 357
98	Sozialversicherung .....	17	8 425	0,57	80	-	-	-	-	-	-
99	Gesundheitswesen u.Hygiene .....	23 985	998 693	67,43	14 113	9 365	303 151	66,94	5 216	5 645	245 433

in den Ländern des Bundesgebietes  
Wirtschaftsgliederung

Pfalz (Einwohner)		Baden-Württemberg (7,133 Mill. Einwohner)				Bayern (9,116 Mill. Einwohner)				Berlin (West) (2,224 Mill. Einwohner)				Gewerbe- kenn- ziffer	
Umsatz je Einw.	Steuer	Steuer- pflich- tige	Gesamt- umsatz	Umsatz je Einw.	Steuer	Steuer- pflich- tige	Gesamt- umsatz	Umsatz je Einw.	Steuer	Steuer- pflich- tige	Gesamt- umsatz	Umsatz je Einw.	Steuer		
DM	1 000 DM	Anzahl	1 000 DM	DM	1 000 DM	Anzahl	1 000 DM	DM	1 000 DM	Anzahl	1 000 DM	DM	1 000 DM		
DM	1 000 DM	Anzahl	1 000 DM	DM	1 000 DM	Anzahl	1 000 DM	DM	1 000 DM	Anzahl	1 000 DM	DM	1 000 DM		
1 374,54	53 141	17 398	13 266 632	1 859,90	122 076	27 454	13 982 077	1 533,80	151 707	6 637	4 490 054	2 018,91	37 772	61,62/63 (ohne 637,638)	
130,18	584	237	334 256	46,86	1 569	616	600 962	65,92	4 397	140	118 748	53,39	719	61	
44,70	1 696	78	457 156	64,09	1 558	1 006	665 109	72,96	8 367	53	30 386	13,66	259	6201	
30,98	1 271	1 434	446 055	62,53	7 671	4 250	514 560	56,45	6 641	29	12 503	5,62	160	622	
78,70	952	1 352	922 706	129,36	3 687	1 291	1 739 983	190,87	8 546	109	407 121	183,06	343	623	
495,89	24 229	4 168	2 224 265	311,83	30 031	5 506	3 109 343	341,09	36 243	1 651	1 517 503	682,33	16 922	624	
242,41	8 744	2 668	4 320 456	605,70	21 942	4 039	2 537 575	278,36	22 375	798	1 381 830	621,33	7 255	625-628	
47,26	1 505	974	530 617	74,39	4 182	2 138	469 143	51,46	3 663	914	159 088	71,53	1 701	631	
112,11	5 814	1 268	1 284 599	180,09	17 518	2 603	1 834 446	201,23	28 024	344	165 281	74,32	1 913	632	
16,79	887	431	159 967	22,43	2 480	540	128 525	14,10	1 828	94	19 905	8,95	238	633	
97,19	3 774	2 107	1 337 059	187,45	15 126	1 891	1 046 874	114,84	13 170	855	259 598	116,73	3 268	634	
28,43	1 281	1 047	689 153	96,61	9 042	1 477	647 985	71,08	9 918	604	193 383	86,95	2 293	635	
49,89	2 404	1 634	560 343	78,56	7 270	2 097	687 572	75,42	8 535	1 046	224 708	101,04	2 701	636	
904,53	99 430	69 518	7 523 108	1 054,69	253 065	103 573	8 466 412	928,74	291 212	29 246	3 898 469	1 752,91	136 213	64	
105,65	12 556	4 940	1 157 507	162,27	42 234	7 543	1 443 412	158,34	53 600	440	1 009 463	453,90	38 682	641	
301,08	32 871	30 285	2 145 808	300,83	73 204	48 852	2 491 837	273,35	82 522	12 894	1 290 689	580,35	44 531	642	
197,80	24 045	12 430	1 543 380	216,37	58 642	18 829	2 008 178	220,29	75 675	3 397	446 056	200,56	17 420	643	
114,78	13 447	5 516	790 243	110,79	28 641	8 299	885 741	97,16	31 797	1 925	303 248	136,35	10 969	644	
24,85	2 761	3 434	279 839	39,23	9 862	4 822	289 991	31,81	9 648	2 844	139 353	62,66	4 739	645	
55,77	4 823	4 489	467 149	65,49	13 195	5 837	559 975	61,43	15 967	3 421	248 176	111,59	7 626	646	
53,06	4 386	2 976	663 609	93,03	14 687	3 909	394 623	43,29	10 443	1 051	240 455	108,12	5 414	647	
51,56	4 741	5 448	475 573	66,67	12 601	5 482	392 655	43,07	11 560	3 274	221 029	99,38	6 832	648	
46,39	2 449	6 072	502 684	70,47	8 812	5 785	480 319	52,69	8 884	362	22 829	10,26	786	0	
1,85	114	799	33 853	4,75	701	2 042	84 686	9,29	2 033	-	-	-	-	01	
2,12	141	753	35 594	4,99	768	582	23 465	2,57	654	-	-	-	-	02	
39,06	1 886	2 810	375 415	52,63	5 624	1 753	340 122	37,31	5 252	-	-	-	-	04	
2,34	230	1 094	46 171	6,47	1 440	587	19 088	2,09	608	228	20 393	9,17	702+	06	
0,94	72	606	9 909	1,39	250	798	11 948	1,31	305	134	2 436	1,09	84	07	
0,08	5	10	1 742	0,24	30	23	1 010	0,11	32	-	-	-	-	08	
609,55	44 819	101 033	5 094 335	714,19	137 826	139 587	6 482 811	711,15	165 001	41 914	2 314 251	1 040,58	52 201	637,638 67-69 7-9	
152,37	6 106	25 350	1 381 444	193,67	31 820	33 672	1 416 936	155,43	28 544	11 600	530 061	238,34	10 237	637,638 67-69	
5,58	713	56	77 580	10,88	2 740	80	30 914	3,39	1 019	9	21 622	9,72	616	637	
5,01	334	489	248 677	34,86	6 834	636	264 051	28,97	6 761	322	116 555	52,41	2 409	638	
42,18	3 292	22 068	608 586	85,32	16 902	28 911	665 621	73,02	16 605	10 805	242 156	108,88	6 396	67	
99,12	1 741	2 358	438 117	61,42	5 034	3 965	429 896	47,16	3 146	437	107 851	48,49	732	68	
0,48	27	379	8 484	1,19	310	80	26 454	2,90	1 014	27	41 877	18,83	84	69	
225,20	26 191	42 958	1 937 707	271,65	71 310	61 697	2 807 202	307,94	98 037	15 221	750 403	337,41	25 843	7	
6,20	240	1 035	67 238	9,43	1 206	1 284	183 948	20,18	1 834	2 003	64 872	29,17	1 322	71	
161,90	19 692	22 454	1 303 943	182,80	50 087	34 793	1 743 470	191,25	65 442	5 137	365 955	164,55	14 135	72	
22,10	2 620	4 022	236 898	33,21	7 807	6 902	489 809	53,73	17 700	2 668	182 121	81,89	5 898	73	
2,91	290	1 983	20 132	2,82	748	2 584	38 202	4,19	1 217	372	13 072	5,88	214	74	
0,41	29	549	6 396	0,90	176	912	11 170	1,23	221	534	4 935	2,22	66	75	
2,00	223	1 038	29 291	4,11	1 070	1 736	44 472	4,88	1 486	418	7 395	3,33	225	76	
17,34	1 881	8 103	142 202	19,94	5 298	9 584	152 391	16,72	4 972	2 557	42 620	19,16	1 458	77	
12,35	1 216	3 774	131 607	18,45	4 918	3 902	143 740	15,77	5 165	1 532	69 433	31,22	2 525	78	
98,37	6 084	10 100	823 145	115,40	13 962	12 603	877 302	96,24	15 341	3 955	475 049	213,60	5 465	8	
1,62	23	19	18 362	2,57	104	50	18 402	2,02	164	-	10	127 561	57,36	282	81/82
1,37	19	8	6 601	0,92	31	7	3 701	0,41	72	-	-	-	-	83	
0,25	4	11	11 761	1,65	73	43	14 701	1,61	92	-	10	127 561	57,36	282+	835
70,01	4 772	8 595	438 284	61,44	8 709	10 882	500 109	54,86	9 745	3 132	167 515	75,32	2 453	84	
10,46	182	430	93 164	13,06	193	275	44 693	4,90	91	120	27 833	12,51	268	85	
8,77	83	284	84 694	11,87	118	260	43 506	4,77	76	-	107	17 456	7,85	16	852
16,28	1 108	1 052	270 801	37,96	4 895	1 388	310 268	34,04	5 239	693	152 140	68,41	2 463+	87	
133,61	6 438	22 625	952 039	133,47	20 734	31 615	1 381 371	151,53	23 080	11 136	558 738	251,23	10 656	9	
24,75	843	1 392	153 966	21,59	1 961	2 659	351 793	38,59	2 380	9	109 562	49,26	910	91	
1,68	165+	1 496	16 252	2,28	477	2 360	38 792	4,26	688	377	4 631	2,08	135	93	
19,19	2 199	5 621	239 208	33,54	8 778	7 072	243 956	26,76	8 648	4 271	188 657	84,83	6 951	94	
6,09	58	53	7 795	1,09	69	221	65 863	7,22	672	74	11 513	5,18	15	95	
1,88	93	576	29 052	4,07	632	599	52 311	5,74	647	278	20 305	9,13	524	96	
4,71	103+	243	31 488	4,41	321	550	77 207	8,47	775	175	38 872	17,48	235	97	
75,31	2 978	13 235	473 942	66,44	8 483	18 146	548 617	60,18	9 250	5 951	175 925	79,10	1 865	98	
														99	

3. Steuerpflichtige und Gesamtum  
a) Gliederung nach den Größenklassen von

Gewerbe- kenn- ziffer	Wirtschaftsgliederung	insgesamt		bis unter 8 000 DM <sup>2)</sup>		8 000 bis unter 10 000 DM		Steuer
		Steuer- pflichtige	Gesamt- umsatz	Steuer- pflichtige	Gesamt- umsatz	Steuer- pflichtige	Gesamt- umsatz	
		Anzahl	Mill.DM	Anzahl	Mill.DM	Anzahl	Mill.DM	
0-9	Gesamtsumme .....	2 172 378	503 232,3	617 442	2 130,9	77 136	692,5	
1-5	Produzierendes Gewerbe <sup>3)</sup> .....	777 269	262 485,4	238 937	791,1	27 365	245,5	
1	Bergbau, Gew.u.Verarb.v.Steinen u.Erden;							
11	Energiewirtschaft .....	20 333	28 704,4	3 683	14,9	580	5,4	
12	Steinkohlenbergbau .....	200	8 968,8	3	0,0	3	0,0+	
13	Braunkohlenbergbau .....	28	1 081,2		++			
14	Erzbergbau .....	28	446,8					
15	Salzbergbau u.Salinen .....	19	695,2					
17	Sonst.Bergbau, einschl.Erdölge- Gew.u.Aufb.v.Bernstein u.Torf .....	222	1 321,7	40	0,1	3	0,0+	
17	Gew.u.Verarb.v.Steinen, Erden u.grobkeram. Erzeugn. ....	16 945	6 329,1	2 919	10,9	506	4,5+	
18	Stadtwerke (Energiewirtsch.m.Verkehr) .....	86	1 809,5					
19	Energiewirtsch. (oh.Stadtwerke) .....	2 805	8 052,0	717	3,8	70	0,9	
2	Eisen-u.Metallerzeugung u.-verarbeitung .....	126 681	90 360,4	34 887	121,5	4 478	40,2	
21	Eisen-u.Stahlind. ....	1 449	20 053,4	68	0,3	17	0,1	
22	NE-Metallind. ....	1 017	4 184,9	79	0,3	24	0,2	
23	Stahlbau ....	3 299	4 000,2	197	0,7	36	0,3	
24	Maschinenbau ....	12 858	21 473,5	1 813	6,9	305	2,7	
25	Schiffbau ....	487	2 069,0	65	0,3	11	0,1	
26	Straßen-u.Luftfahrzeugbau .....	31 491	11 634,1	11 745	36,1	1 054	9,5	
261	darunter:							
261	Kfz.u.deren Motoren .....	228	7 529,4	13	0,0	3	0,0	
264	Stellmacherei .....	11 848	1 175,9	8 656	23,7	477	4,3	
268	Rep.-Werkst.f.Kfz.u.Fahrräder .....	14 465	1 128,8	2 727	10,9	497	4,5	
2681	darunter:							
2681	Kfz.-Rep.-Werkst. ....	9 923	917,4	1 491	6,3	319	2,9	
27	Elektrotechnik .....	9 968	11 970,1	1 554	5,7	222	2,0	
28	Feinmechanik u.Optik .....	14 494	3 053,5	3 344	12,4	517	4,7	
287	darunter:							
287	Uhren .....	3 348	754,2	1 392	4,7	153	1,4	
29	Eisen-, Stahl-, Blech-u.Metallw.-Gewerbe ...	51 618	11 921,8	16 022	58,8	2 292	20,5	
297	darunter:							
297	Schmiederei .....	23 303	508,9	10 859	39,8	1 501	13,4	
298	Schlosserei .....	12 859	812,2	2 556	9,9	430	3,8	
3/4	Verarbeitende Gewerbe (oh.Eisen-u. Metallverarbeitung) .....	443 999	120 240,2	161 919	502,9	15 447	138,5	
31	Mineralölverarb.u.Kohlenwertstoffherz. ....	89	6 053,8					
32	Chemische Gewerbe .....	5 797	14 891,2	924	3,3	137	1,2	
34	Kunststoffverarb. ....	1 463	910,6	212	0,8	26	0,2	
35	Gummi-u.Asbestverarb. ....	1 436	2 505,6	195	0,7	35	0,3	
36	Feinkeram., Glas-u.Glasw.-Herst. ....	3 264	2 458,6	557	2,3	97	0,9	
361	darunter:							
361	Feinkeram.Erzeugn. ....	1 176	1 137,7	246	0,9	23	0,2	
365	Glas-u.Glasw.-Herst. ....	2 088	1 321,0	311	1,4	75	0,7	
37	Sägerei u.Holzbearb. ....	9 846	3 209,5	3 094	8,8	240	2,2	
38	Holzverarb. ....	80 073	7 806,1	23 525	85,9	3 425	30,8	
3811	darunter:							
3811	Bau-u.Möbeltischlerei .....	52 527	2 472,4	13 990	54,0	2 372	21,4	
382	Möbel u.B.Tischl.-Erzeugn. ....	4 129	2 710,4	464	1,7	81	0,7	
383	Polstermöbel .....	8 085	797,6	2 055	8,3	360	3,2	
39	Papierherzeugung u.-verarb.; Druck.-Gewerbe ..	13 237	8 692,5	1 664	6,2	279	2,5	
391	Papierherzeugung .....	367	3 051,2	14	0,0		++	
393	Papierveredlung .....	105	229,9	8	0,0		++	
395	Papierverarb. ....	3 709	1 931,3	726	2,6	100	0,9	
397	Druck.-Gewerbe .....	9 056	3 480,2	916	3,5	176	1,6	
41	Lederherzeugung u.-verarb. ....	63 567	4 627,1	36 510	123,0	3 575	32,0	
411	darunter:							
411	Lederherzeugung .....	858	1 119,2	149	0,5	31	0,3	
413	Lederwaren .....	14 213	1 069,4	5 067	19,0	724	6,5	
4175	Schuhrep.-Werkst.u.Maßschuhmacherei ....	39 962	346,3	28 874	94,1	2 425	21,7	
419	Schuhe m.Schuhreparatur m.Eh.m.Schuhwaren .....	6 090	211,7	1 823	7,3	320	2,9	
42	Textilgewerbe .....	20 097	16 394,9	7 953	22,9	681	6,1	
4201	darunter:							
4201	Spinnerei m.Webererei .....	216	2 908,4					
424	Webererei .....	3 694	4 797,7	867	2,7	91	0,8	
425	Wirkerei u. Strickerei .....	10 010	2 355,9	5 062	12,7	321	2,9	
43	Bekleidungs-gewerbe .....	108 450	6 681,9	73 601	198,4	5 192	46,5	
431	darunter:							
431	Oberbekleidung .....	91 055	4 253,0	64 165	177,1	4 683	41,9	
433	H.u.Rep.v.Hüten u.Mützen .....	4 824	305,6	2 205	7,4	242	2,2	
44	H.v.Musikinstr., Spielw., Schmuckw. u.ä., Bearb.v.Edelsteinen .....	8 536	1 288,5	3 186	13,3	393	3,5	
45	Mühlengewerbe, Nähr-u.Futtermitt.- Herst., Bäckerei u. Süßwarengewerbe .....	66 460	13 042,6	4 618	15,9	759	6,8	
451	darunter:							
451	Mühlengewerbe (oh.Öl-u.Gewdrzmühlen) ....	8 800	3 875,2	2 758	7,9	249	2,2	
4564	Bäckerei u.Konditorei oh.Gastwirtsch. u.Kaffeeaussch. ....	49 336	4 184,6	1 361	6,2	421	3,8	
4567	Bäckerei u.Konditorei m.Gastwirtsch. u.Kaffeeaussch. ....	5 359	608,0	87	0,3	29	0,3	
458	Süßwarengewerbe .....	1 117	1 482,1	228	0,7	27	0,2	
46	Fleisch-u.Fischverarb., Milchverwertung, Speisefettherst., Zuckerherst. ....	49 852	18 764,6	4 106	15,4	360	3,2	
4611	darunter:							
4611	Fleischwarenerst. ....	582	1 485,0	91	0,2	3	0,0+	
4614	Fleischerei oh. Gastwirtsch. ....	37 373	6 618,1	2 955	6,2	159	1,4	
4617	Fleischerei m. Gastwirtsch. ....	5 701	773,0	69	0,3	17	0,2	
464	Milchverwertung .....	5 457	5 286,7	870	8,2	167	1,5	
465	Ölmühlen u. Margarineherst. ....	237	2 533,9	66	0,2	9	0,1	
466	Zuckerind. ....	72	1 648,3				++	
47	Obst-, Gemüse-, Kaffee- u. Teeverarb., H.v. Gewürzen u.ä., Eisgew., Kühlhäuser .....	2 602	2 502,0	450	1,4	54	0,5	
48	Getränkherst. ....	7 820	5 804,9	951	3,5	154	1,4	
481	darunter:							
481	Brauerei u. Mälzerei .....	2 338	3 319,6	86	0,4	25	0,2	
483	Spiritusgew. (einschl. Hefeherst.) .....	2 554	1 531,7	398	1,4	42	0,4	
49	Tabakwarenherst. ....	1 410	4 605,8	413	1,3	40	0,4	

1) Veröffentlichung dieser Tabelle nach eingeschränkter Wirtschaftsgliederung. Angaben für die vollständige systematische Gliederung wie statistischen Bundesamt vor. - 2) Steuerpflichtige mit Umsätzen bis unter 8 000 DM geschätzt nach den Angaben der Erhebung für 1955.-

satz nach Umsatzgrößenklassen<sup>1)</sup>)

unter 8 000 DM bis 25 Mill. DM und mehr

pflichtige mit einem Gesamtumsatz von								Gewerbe- kenn- ziffer
10 000 bis unter 20 000 DM		20 000 bis unter 50 000 DM		50 000 bis unter 80 000 DM		80 000 bis unter 100 000 DM		
Steuer- pflichtige Anzahl	Gesamt- umsatz Mill. DM	Steuer- pflichtige Anzahl	Gesamt- umsatz Mill. DM	Steuer- pflichtige Anzahl	Gesamt- umsatz Mill. DM	Steuer- pflichtige Anzahl	Gesamt- umsatz Mill. DM	
287 230	4 190,3	443 810	14 649,1	222 552	14 162,7	91 486	8 190,8	0-9
92 921	1 349,8	139 199	4 582,5	73 292	4 678,2	31 451	2 816,7	1-5
2 265 8	34,7+) 0,2+)	3 724 14	125,7 0,4	1 811 11	117,1 0,7	772 3	70,5 0,3+)	1 11
- 4	0,0+)	-	-	- 3	0,2+) 0,1+)	-	-	12 13
-	-	-	-	-	-	-	-	14
17	0,3+)	28	0,9	12	0,8	8	0,7	15
1 937	28,4	3 237	107,1	1 584	101,1+)	673	60,3	17
-	-	7	0,3	3	0,1	4	0,3+)	18
299	5,8	438	17,0	198	14,2	84	8,8	19
16 392	239,5	24 203	793,2	11 590	734,3	4 476	400,7	2
42	0,6	102	3,4	57	3,7	29	2,5	21
63	0,9	111	3,8	75	4,9	34	3,0	22
180	2,6	313	10,5	253	16,4	129	11,6	23
1 302	19,1	2 035	67,4	1 088	70,0	437	39,3	24
59	0,9	82	2,7	19	1,2	16	1,4	25
3 828	56,0	5 873	193,4	2 822	178,0	1 097	98,1	26
15	0,2	19	0,7	15	0,9	6	0,5	261
1 187	16,9	900	27,9	280	17,7	89	7,9	264
2 209	32,6	3 937	130,3	1 840	116,1	711	63,5	268
1 479	21,8	2 749	91,5	1 296	81,9	512	45,6	2681
1 028	15,1	2 045	69,2	1 279	81,7	530	47,6	27
2 080	30,9	3 622	119,1	1 601	101,1	622	55,7	28
474	6,9	601	19,4	211	13,2	70	6,2	287
7 810	113,4	10 020	323,7	4 396	277,2	1 582	141,5	29
4 482	64,2	4 187	130,7	1 220	76,0	334	29,8	297
1 903	28,3	3 455	114,6	1 786	112,7	652	58,3	298
46 906	675,0	66 417	2 208,3	39 208	2 510,4	17 738	1 587,3	3/4
3	0,0	7	0,2	4	0,3	-	-	31
469	6,8	726	23,8	438	28,2	196	17,5	32
120	1,7	212	6,9	106	6,8	68	6,1	34
117	1,7	207	6,9	126	8,2	61	5,5	35
390	5,7	630	20,6	325	20,6	111	9,9	36
143	2,1	201	6,6	96	6,0	41	3,7	361
247	3,6	429	14,0	229	14,6	70	6,2	365
760	10,8	1 062	35,4	657	42,5	320	28,9	37
12 564	183,3	18 292	596,1	7 875	497,9	2 818	251,7	38
8 924	130,6	13 616	444,0	5 806	367,0	2 022	180,2	3811
300	4,4	553	18,3	311	19,7	155	12,9	382
1 549	22,6	2 058	66,8	827	52,2	277	24,8	383
1 248	18,5	2 369	79,9	1 502	96,0	679	61,0	39
11	0,1+)	17	0,6	9	0,6	6	0,5	391
5	0,1+)	15	0,5	6	0,4	3	0,3	393
442	6,5	632	20,9	343	22,0	130	11,7	395
793	11,8	1 705	57,9	1 144	73,0	540	48,5	397
9 031	127,8	7 837	247,6	2 432	153,0	747	66,4	41
68	1,0	119	4,0	61	3,9	35	3,0	411
2 576	37,4	3 011	97,4	1 055	66,4	340	30,3	413
5 027	69,5	2 800	84,3	535	33,2	114	10,1	4175
1 134	16,6	1 623	52,8	615	38,9	194	17,2	419
2 017	28,8	2 362	76,4	1 063	67,8	461	41,1	42
337	4,8	5	0,1+)	3	0,2	3	0,2+)	4201
920	13,4	484	15,7	206	13,2	88	7,9	424
12 540	175,6	1 126	36,3	531	33,7	214	19,1	425
10 835	151,1	8 423	262,1	2 380	150,0	783	69,7	43
884	12,7	856	194,3	1 487	93,3	461	41,0	431
1 190	16,8	1 398	26,8	278	17,5	70	6,1	433
3 999	60,5	16 104	45,6	562	35,6	231	20,6	44
807	11,8	1 221	571,7	14 501	931,1	6 656	595,5	45
2 808	43,0	13 404	40,6	705	45,1	324	29,1	451
161	2,5	1 071	478,8	12 380	794,6	5 544	495,9	4564
105	1,5	184	38,7	1 194	77,3	674	60,3	4567
-	-	-	5,9	79	5,0	40	3,6	458
1 582	24,1	5 105	182,6	6 251	408,1	4 128	370,6	46
10	0,2+)	29	1,0	20	1,3	11	1,0	4611
919	14,5	3 742	135,0	4 873	318,2	3 280	294,0	4614
153	2,3	754	27,7	1 003	65,7	653	58,5	4617
461	6,6	512	16,7	306	19,9	162	15,0	464
15	0,2	28	0,9	13	0,8	4	0,4	465
3	0,0+)	-	0,1+)	-	-	-	-	466
169	2,5	300	10,2	192	12,1	110	9,8	47
573	8,5	1 073	35,7	700	46,2	321	28,8	48
129	2,0	256	8,6	159	10,3	79	7,1	481
120	1,7	255	8,6	216	14,8	100	9,0	483
134	2,0	196	6,4	94	6,0	48	4,3	49

bei Tab. 1, jedoch für das Produzierende Gewerbe (Industrie, Handwerk und Sonstiges Produzierendes Gewerbe) zusammengefaßt, liegen beim Sta-  
3) Hier Zusammenfassung von Industrie, Handwerk und Sonstigem Produzierenden Gewerbe.

noch: 3. Steuerpflichtige und Gesamtum  
a) Gliederung nach den Größenklassen von

Gewerbe- kenn- ziffer	Wirtschaftsgliederung	Steuer					
		100 000 bis unter 250 000 DM		250 000 bis unter 500 000 DM		500 000 bis unter 1 Mill. DM	
		Steuer- pflichtige Anzahl	Gesamt- umsatz Mill. DM	Steuer- pflichtige Anzahl	Gesamt- umsatz Mill. DM	Steuer- pflichtige Anzahl	Gesamt- umsatz Mill. DM
0-9	<b>Gesamtsumme</b> .....	250 292	38 492,5	85 489	29 656,0	45 004	31 410,5
1-5	<b>Produzierendes Gewerbe</b> .....	93 456	14 492,1	35 083	12 229,1	19 475	13 654,7
1	Bergbau, Gew. u. Verarb. v. Steinen u. Erden;						
11	Energiewirtschaft .....	2 804	455,3	1 756	637,8	1 210	852,7
12	Steinkohlenbergbau .....	33	5,3	13	5,1	16	11,3
13	Braunkohlenbergbau .....	-	-	-	-	4	2,9
14	Erzbergbau .....	-	-	-	-	5	4,0
15	Salzbergbau u. Salinen .....	4	0,8	-	-	-	-
17	Sonst. Bergbau, einschl. Erdöl- u. Torf- Gew. u. Verarb. v. Steinen, Erden u. grobkeram. Erzeugn. ....	21	3,6	27	9,5	21	15,6
18	Stadtwerke (Energiewirtsch. m. Verkehr) ...	2 443	394,9	1 534	551,7	1 011	706,9
19	Energiewirtsch. (oh. Stadtwerke) .....	297	50,1	176	69,0	152	111,9
2	Eisen- u. Metallherstellung u. -verarbeitung ....	13 241	2 078,7	5 966	2 098,1	4 058	2 870,5
21	Eisen- u. Stahlind. ....	155	25,7	138	50,5	189	142,2
22	NE-Metallind. ....	181	29,4	125	46,2	102	71,5
23	Stahlbau .....	660	108,6	492	177,2	444	316,4
24	Maschinenbau .....	1 729	279,9	1 112	394,0	925	659,6
25	Schiffbau .....	55	9,4	34	12,7	41	27,0
26	Straßen- u. Luftfahrzeugbau .....	2 967	461,8	1 093	371,4	509	351,1
	darunter:						
261	Kfz.-u. deren Motoren .....	26	4,2	28	9,2	24	17,6
264	Stellmacherei .....	179	27,4	48	17,6	20	13,6
268	Rep.-Werkst. f. Kfz. u. Fahrräder .....	1 730	265,5	514	177,2	204	139,7
	darunter:						
2681	Kfz.-Rep.-Werkst. ....	1 353	209,7	450	156,0	186	126,5
27	Elektrotechnik .....	1 505	233,6	606	213,8	358	251,4
28	Feinmechanik u. Optik .....	1 607	247,5	486	167,9	229	161,1
	darunter:						
287	Uhren .....	191	30,4	83	29,5	60	41,6
29	Eisen-, Stahl-, Blech- u. Metallw.-Gewerbe ..	4 382	682,6	1 880	664,5	1 261	890,2
	darunter:						
297	Schmiederei .....	582	83,7	90	30,0	38	25,6
298	Schlosserei .....	1 541	233,9	382	130,0	128	85,8
3/4	<b>Verarbeitende Gewerbe (oh. Eisen- u. Metallverarbeitung)</b> .....	53 866	8 325,0	18 985	6 580,6	9 889	6 937,3
31	Mineralölverarb. u. Kohlenwerstofferz. ....	8	1,4	8	3,2	8	6,0
32	Chemische Gewerbe .....	818	131,4	594	214,1	489	350,7
34	Kunststoffverarb. ....	246	40,8	170	60,1	134	94,7
35	Gummi- u. Asbestverarb. ....	257	41,7	155	54,0	93	65,4
36	Feinkeram., Glas- u. Glasw.-Herst. ....	431	67,9	241	86,7	145	103,5
	darunter:						
361	Feinkeram. Erzeugn. ....	133	21,0	78	28,2	49	34,7
365	Glas- u. Glasw.-Herst. ....	298	46,8	163	58,5	96	68,8
37	Stäbe- u. Holzverarb. ....	1 523	248,0	999	354,2	647	451,6
38	Holzverarb. ....	6 922	1 054,2	2 306	797,8	1 193	840,2
	darunter:						
3811	Bau- u. Möbeltischlerei .....	4 476	668,9	975	325,9	288	197,8
382	Möbel u. a. Tischl.-Erzeugn. ....	642	104,0	502	179,0	461	331,2
383	Polstermöbel .....	606	91,8	186	63,7	70	48,6
39	Papierherstellung u. -verarb.; Druck.-Gewerbe.	2 307	363,9	1 236	436,5	753	532,3
391	Papierherstellung .....	35	5,7	35	13,1	39	26,6
393	Papierveredlung .....	8	1,3	9	3,0	9	6,9
395	Papierverarb. ....	479	73,8	282	100,4	216	151,7
397	Druck.-Gewerbe .....	1 785	283,1	910	320,0	489	347,1
41	Lederherstellung u. -verarb. ....	1 696	254,9	609	216,7	465	328,1
	darunter:						
411	Lederherstellung .....	100	16,3	76	28,1	73	52,5
413	Lederwaren .....	815	124,7	263	94,6	190	132,1
4175	Schuhrep.-Werkst. u. Maßschuhmacherei ...	164	23,2	20	6,7	-	-
419	Schuhe m. Schuhreparatur .....	325	45,7	41	12,9	7	4,7
42	Textilgewerbe .....	1 516	241,8	1 029	367,5	939	678,3
	darunter:						
4201	Spinnerei m. Weberei .....	8	1,5	11	4,6	11	7,9
424	Weberei .....	340	54,9	258	92,5	268	200,1
425	Wirkerei u. Strickerei .....	649	100,9	384	135,4	331	236,3
43	Bekleidungs-gewerbe .....	2 376	372,3	1 045	370,4	793	562,8
	darunter:						
431	Oberbekleidung .....	1 307	202,9	546	195,4	433	310,7
433	H. u. Rep. v. Hüten u. Mützen .....	148	22,5	49	16,9	37	26,0
44	H. v. Musikinstr., Spielw., Schmuckw. u. a., Bearb. v. Edelsteinen .....	759	118,8	372	131,6	216	152,1
45	Mühlengewerbe, Nähr- u. Futtermitt.- Herst., Bäckerei u. Süßwarengewerbe ....	15 259	2 238,6	2 539	853,4	909	633,0
	darunter:						
451	Mühlengewerbe (oh. Öl- u. Getreidemühlen) ....	1 230	195,9	642	225,0	397	278,4
4564	Bäckerei u. Konditorei oh. Gastwirtsch. u. Kaffeeausch. ....	11 837	1 713,1	1 326	431,0	212	140,6
4567	Bäckerei u. Konditorei m. Gastwirtsch. u. Kaffeeausch. ....	1 786	265,2	276	90,9	59	39,2
458	Süßwarengewerbe .....	131	20,3	86	29,4	62	44,9
46	Fleisch- u. Fischverarb., Milchverwertung, Speisefettherst., Zuckerherst. ....	17 800	2 831,0	6 351	2 163,5	2 119	1 437,0
	darunter:						
4611	Fleischwarenerst. ....	58	9,8	38	14,3	62	44,2
4614	Fleischerei oh. Gastwirtsch. ....	14 408	2 300,4	5 211	1 768,3	1 358	894,0
4617	Fleischerei m. Gastwirtsch. ....	2 471	377,3	486	159,1	81	51,9
464	Milchverwertung .....	779	129,3	536	192,7	557	404,9
465	Ölmühlen u. Margarineherst. ....	20	3,7	19	6,7	13	9,2
466	Zuckerind. ....	3	1,5	-	-	-	-
47	Obst-, Gemüse-, Kaffee- u. Teeverarb., H. v. Gewürzen u. a., Eisgew., Kühlhäuser .....	390	63,8	303	108,5	244	173,9
48	Getränkherst. ....	1 399	229,0	934	329,7	659	469,8
	darunter:						
481	Brauerei u. Mälzerei .....	399	65,6	343	121,7	291	212,2
483	Spiritusgew. (einschl. Hefeherst.) ....	537	88,6	373	132,7	227	160,9
49	Tabakwarenherst. ....	159	25,8	94	32,6	83	58,0

satz nach Umsatzgrößenklassen  
unter 8 000 DM bis 25 Mill. DM und mehr

pflichtige mit einem Gesamtumsatz von										Gewerbe- kenn- ziffer
1 Mill. bis unter 2 Mill. DM		2 Mill. bis unter 5 Mill. DM		5 Mill. bis unter 10 Mill. DM		10 Mill. bis unter 25 Mill. DM		25 Mill. DM und mehr <sup>1)</sup>		
Steuer- pflichtige	Gesamt- umsatz	Steuer- pflichtige	Gesamt- umsatz	Steuer- pflichtige	Gesamt- umsatz	Steuer- pflichtige	Gesamt- umsatz	Steuer- pflichtige	Gesamt- umsatz	
Anzahl	Mill. DM	Anzahl	Mill. DM	Anzahl	Mill. DM	Anzahl	Mill. DM	Anzahl	Mill. DM	
25 468	35 415,0	16 296	49 975,4	5 386	37 439,6	2 958	44 932,4	1 829	191 894,6	0-9
11 815	16 509,9	8 317	25 633,1	3 044	21 247,8	1 769	26 883,2	1 145	117 371,6	1-5
793	1 107,2	480	1 488,1	166	1 152,1	116	1 835,9	173	20 807,1	1
24	34,2	15	47,6	4	28,4	4	67,9	49	8 767,4	11
3	4,4 <sup>++</sup>	3	11,2	6	59,7 <sup>++</sup>	5	53,2 <sup>++</sup>	8	1 002,8	12
	++	6	19,2	3	15,0 <sup>++</sup>	5	82,3 <sup>++</sup>	5	370,3	13
		3	9,1 <sup>++</sup>					4	588,1	14
22	30,5	10	30,5	4	20,0 <sup>++</sup>	3	33,9 <sup>++</sup>	6	1 175,3	15
603	837,4	348	1 048,6	86	592,7	43	636,8	21	1 247,8	17
4	6,2	8	28,3	10	82,5	17	283,2	20	1 402,7	18
134	189,8	88	295,7	52	358,0	40	674,3	60	6 252,9	19
2 873	4 047,4	2 374	7 350,8	1 039	7 285,0	652	9 869,3	452	52 431,2	2
176	249,1	201	630,2	99	702,2	86	1 320,8	90	16 922,1	21
68	97,4	62	194,3	34	239,0	26	401,3	33	3 092,7	22
293	416,7	166	509,8	66	469,7	46	695,6	24	1 263,9	23
742	1 055,1	702	2 170,7	331	2 343,5	214	3 358,8	123	11 006,4	24
21	29,4	34	107,5	25	176,8	12	172,9	13	1 526,6	25
234	310,1	145	423,0	43	300,0	42	628,8	39	8 216,8	26
24	36,5	18	60,6	6	38,6	12	177,2	19	7 183,0	261
12	19,1 <sup>++</sup>		60,5	5	37,4					264
69	90,5	22	60,5							268
63	82,3	20	55,5	5	37,4					2681
294	425,6	266	832,6	124	872,9	85	1 271,4	72	7 647,5	27
174	243,9	124	390,6	52	332,6	21	287,5	15	898,4	28
43	62,5	44	137,0	18	118,1	5	73,5	3	209,7	287
871	1 220,1	674	2 092,1	265	1 848,3	120	1 732,2	43	1 856,7	29
10	15,5 <sup>++</sup>		++							297
26	34,9 <sup>++</sup>		++							298
6 059	8 494,4	4 501	13 943,0	1 639	11 474,2	930	14 113,4	495	42 750,0	3/4
13	19,2	12	41,9	9	60,2	3	50,8	14	5 870,7	31
398	561,5	320	1 006,8	113	786,4	99	1 503,8	76	10 255,6	32
77	107,3	66	199,7	15	99,7	7	122,7	4	163,2	34
66	88,4	54	175,4	35	244,7	25	419,5	10	1 393,2	35
137	200,2	100	321,1	63	449,1	18	264,6	19	905,6	36
68	102,3	45	144,7	29	212,1	13	183,8	11	391,3	361
69	97,9	55	176,4	34	237,0	5	80,8	8	514,2	365
327	438,5	166	494,1	51	354,7	31	470,0	9	269,8	37
639	885,8	376	1 139,8	99	677,2	31	432,1	8	333,3	38
54	70,3	4	11,3							3811
345	486,1	227	688,8	62	428,3	22	303,4	4	130,9	382
44	59,4	37	119,3	9	65,9	4	60,7	3	110,3	383
499	705,2	385	1 208,9	169	1 195,2	107	1 614,5	40	2 372,0	39
32	48,2	61	194,8	36	264,6	46	702,3	26	1 794,1	391
13	18,7	14	41,7	10	73,9	5	83,0 <sup>++</sup>		152,5 <sup>++</sup>	393
144	202,2	124	390,9	62	440,4	23	354,7	6	400,5	395
310	436,2	186	581,5	61	416,2	33	499,5	8	874,2	397
311	432,6	225	687,7	85	589,3	32	493,8	12		41
44	65,1	59	184,4	28	200,4	12	208,1	3	351,7	411
105	145,4	45	123,4	16	113,3	6	79,0			413
3	3,4 <sup>++</sup>									4175
5	6,9 <sup>++</sup>	3	6,0 <sup>++</sup>							419
718	1 016,5	669	2 124,5	345	2 427,6	230	3 507,1	114	5 788,3	42
19	27,8	29	100,8	41	295,9	49	757,9	37	1 711,4	4201
233	336,2	275	869,1	153	1 062,7	69	1 030,0	25	1 106,9	424
225	314,7	148	454,0	64	429,0	30	392,7	5	175,0	425
547	777,8	461	1 419,9	128	879,3	55	850,8	12	546,3	43
322	461,5	264	844,1	79	527,1	42	670,3	8	342,2	431
28	38,8	20	58,8	4	27,3	3	42,5			433
134	187,2	71	202,4	18	124,8			6	236,2	44
466	653,4	376	1 152,3	144	1 007,3	82	1 223,7	48	3 099,3	45
198	281,2	169	515,3	50	344,5	28	401,3	22	1 497,0	451
35	44,2	5	12,6 <sup>++</sup>	3	20,7 <sup>++</sup>					4564
17	21,8	5	11,4							4567
63	89,7	47	149,9	33	234,6	22	331,5	10	564,7	458
1 002	1 398,4	690	2 138,7	189	1 382,6	105	1 572,1	64	4 837,3	46
89	131,7	92	304,7	47	333,0	24	343,3	8	300,5	4611
356	470,9	98	276,1	10	68,1	4	71,0			4614
9	12,8	5	17,3 <sup>++</sup>		++					4617
502	719,4	451	1 392,4	93	671,6	40	593,3	21	1 115,2	464
7	10,1	7	25,5	6	40,3	10	140,1	20	2 295,7	465
		10	41,8	21	181,5	21	325,7	14	1 097,8	466
172	238,2	134	406,1	42	279,0	30	461,1	12	734,9	47
512	724,5	344	1 066,1	111	760,7	58	845,2	31	1 255,8	48
250	357,3	185	577,2	72	504,1	42	603,3	22	849,6	481
151	212,3	96	295,6	23	150,5	9	149,4	7	305,8	483
41	59,5	52	157,7	23	156,4	17	281,5	16	3 814,1	49

1) Die Gliederung der hier zusammengefaßten Steuerpflichtigen und ihrer Umsätze nach den Größenklassen von 25 Mill. bis unter 100 Mill. DM, von 100 Mill. bis unter 250 Mill. DM und von 250 Mill. DM und mehr siehe Tabelle 3b) Seite 66.

noch: 3. Steuerpflichtige und Gesamtum  
a) Gliederung nach den Größenklassen von

Gewerbe- kenn- ziffer	Wirtschaftsgliederung	Steuer					
		insgesamt		bis unter 8 000 DM		8 000 bis unter 10 000 DM	
		Steuer- pflichtige Anzahl	Gesamt- umsatz Mill. DM	Steuer- pflichtige Anzahl	Gesamt- umsatz Mill. DM	Steuer- pflichtige Anzahl	Gesamt- umsatz Mill. DM
	noch: Produzierendes Gewerbe						
5	Bau-, Ausbau- und Bauhilfsgewerbe .....	186 256	23 180,4	38 448	151,8	6 860	61,5
51	Hoch-, Tief- u. Ingenieurbau .....	61 121	15 763,5	11 511	42,7	1 785	16,0
5101	darunter:						
511	Allgem. Hoch-, Tief- u. Ingenieurbau .....	4 995	4 418,0	228	0,9	49	0,4
513	Architektur-, Bauingenieur- u. Vermes- sungsbüros .....	19 840	754,9	6 185	23,9	1 024	9,2
514	Hoch- u. Ingenieurbau .....	28 185	6 393,2	4 209	14,5	557	5,0
55	Tief- u. Ingenieurbau .....	5 237	2 703,1	557	2,2	91	0,8
56	Zimmerei u. Dachdeckerei .....	21 233	1 411,5	4 890	17,6	684	6,1
57	Bauinstallation .....	34 841	2 865,9	4 517	17,7	842	7,6
59	Ausbaugewerbe .....	64 860	3 014,4	17 328	72,8	3 521	31,6
	Bauhilfsgewerbe .....	4 201	125,1	202	1,0	28	0,3
61, 62/63 (ohne 637, 638)	Großhandel .....	141 277	128 708,0	11 863	47,4	2 314	20,7
61	Ein- u. Ausfuhrhandel .....	4 335	16 127,4	281	1,0	50	0,4
6201	Allgem. Bgh. (Komb.d.Kl. 622-6367) .....	2 079	3 023,1	196	0,8	31	0,3
622	Großhandel mit:						
623	Vieh u. Geflügel (lebend) .....	12 728	2 189,0	1 913	7,5	322	2,9
624	Getreide, Mehl, Saaten, Putter- u. Düngemitt. .	7 858	11 532,1	296	1,2	61	0,5
	Nahr.- u. Genußmitt. .....	35 253	21 566,7	1 713	7,2	340	3,0
	darunter:						
6241	Nahr.- u. Genußmitt. .....	14 412	11 160,6	758	3,3	132	1,2
6246	Obst, Gemüse, Südfrüchten u. Blumen .....	4 922	2 503,5	211	0,9	47	0,4
6247	Wein, Spirituosen u. alkoholfrr. Getränken .....	8 205	2 178,1	476	2,0	102	0,9
6249	Tabakw. ....	4 383	3 234,4	87	0,4	25	0,2
625	Großhandel mit Rohstoff. u. Halbw. d. Eisen- u. Metallwirtschaft .....	1 583	14 382,8	58	0,2	9	0,1
626	d. Kohle- u. Mineralölwirtschaft .....	4 326	19 470,6	113	0,5	29	0,3
627	d. Bau-, Holz- u. Papierwirtschaft .....	11 893	7 058,4	838	3,3	168	1,5
628	d. Textil- u. Lederwirtschaft .....	2 482	1 020,0	206	0,8	32	0,3
631	sonst. Rohstoff u. Halbw. ....	13 481	5 667,1	3 144	12,4	614	5,5
632	Fertigw. d. metallverarb. Ind. (Überw. Produktionsmittel) .....	9 891	8 233,6	463	1,9	108	1,0
633	sonst. Fertigw. (Überw. Produktions- mittel) .....	3 416	1 432,0	238	0,9	49	0,4
634	Fertigw. d. metallverarb. Ind. (Überw. Verbrauchsgüter) .....	12 493	7 930,2	753	3,2	154	1,4
635	Rauchw., Textilien u. Bekleidungs- gegenst. ....	7 269	4 035,3	653	2,6	119	1,1
636	sonst. Fertigw. (Überw. Verbrauchsgüter) .	12 190	5 038,7	998	4,0	228	2,1
64	Einzelhandel .....	505 938	57 460,7	106 545	366,0	13 046	117,1
641	Eh. m. Waren aller Art .....	27 785	8 998,6	2 265	8,8	440	4,0
6411	Warenhäuser u. Kaufhäuser .....	248	3 311,7	4	0,0	-	-
6413	Klein- u. Serienpreisgeschäfte .....	14	296,7	3	0,0	-	-
6415	Konsumgenossenschaftsgeschäfte .....	371	2 295,9	3	0,0+	-	++
6417	Waren versch. Art (oh. Schwerpunkt) .....	26 467	2 173,3	2 220	8,6+	431	3,9+
6418	Versandhandelsgeschäfte .....	27	828,5	-	-	-	-
6419	Reformwarengeschäfte .....	658	92,5	38	0,1	6	0,1
	Einzelhandel mit:						
642	Nahr.- u. Genußmitt. u. verwandten Waren ....	237 033	18 594,9	47 318	164,1	5 762	51,6
6421	Nahr.- u. Genußmitt. (n. enth. in 6422-6428)...	125 933	12 906,1	9 892	39,2	1 969	17,7
6422	Kartoffeln, Obst, Gemüse, Südfrüchten .....	24 853	1 117,4	5 490	21,3	973	8,0
6423	Fischen u. Fischw. ....	3 819	217,9	602	2,2	113	1,0
6424	Wild u. Geflügel .....	1 101	51,2	443	1,5	55	0,5
6425	Milch u. Milcherzeugn. ....	20 110	2 048,5	1 317	5,2	205	1,8
6426	Schokolade, Süßw., Speiseeis .....	7 001	256,8	2 949	9,7	253	2,3
6427	Wein, Spirituosen, alkoholfrr. Getränken .....	33 798	634,3	23 582	72,9	1 619	14,5
6428	Tabakw. ....	20 310	1 357,3	3 017	12,2	571	5,1
6429	Roheis .....	108	5,4	26	0,1	4	0,0
643	Bekleidung, Wäsche, Schuhen, Sportart. u. H. Textilw. aller Art (n. enth. in 6432 bis 6437)	89 712	12 140,7	27 232	89,2	2 796	25,1
6431	Schnittw. (Meterw.) .....	41 222	4 695,4	12 977	44,0	1 428	12,8
6432	Wäsche, Korsett- u. Bettw. ....	5 972	984,0	1 120	4,3	158	1,4
6433	Handarbeiten u. Kurzw. ....	3 726	581,7	723	2,5	85	0,8
6434	Herrenart., Hüten, Hutputz u. Schirmen .....	12 034	334,4	7 345	20,2	412	3,7
6435	Oberkleidung, Wirk- u. Strickw. ....	3 570	333,1	752	2,8	107	1,0
6436	Kürschnerw. ....	8 047	3 119,0	1 569	5,2	184	1,7
6437	Schuhw. ....	1 253	234,4	229	0,8	14	0,1
6438	Sportart. ....	13 021	1 714,5	2 413	9,2	395	3,6
6439	Eisen-, Stahl-, Blech- u. Metallw., Haus- u. Küchengeräten, Glas, Porzellan, Wohmbedarf, Musikinstr., El.- u. Rundfunkgeräten .....	867	144,2	104	0,4	13	0,1
6441	Eisen-, Stahl- u. Metallw., Ofen, Haus- u. Küchengeräten .....	41 336	6 026,2	7 554	26,5	1 030	9,3
6442	Glas- u. Porzellanw. ....	15 998	1 621,1	3 622	12,8	494	4,5
6443	Beleuchtungsgegenst., El.-Gerät. u. Kühlanlagen .....	2 092	222,5	469	1,7	56	0,5
6444	Rundfunk-, Fernseh-, Phonogerät. u.-art. .	6 483	669,9	1 116	4,1	139	1,2
6445	Drechsel-, Schnitt-, Flecht- u. Korbw., Kinderwagen .....	4 663	606,9	576	2,2	96	0,9
6446	Möbeln aus Holz u. Metall .....	1 522	83,6	733	1,8	37	0,3
6447	Teppiche, Möbel- u. Behangstoffen .....	7 782	2 283,6	698	2,7	139	1,2
6448	Tapeten, Linoleum u. H. ....	974	265,4	105	0,4	18	0,2
6449	Musikinstr. ....	1 018	184,5	91	0,4	31	0,3
645	Druck-, Erzeugn., Papier- u. Schreibw., Galanterie- u. Lederw. u. H. ....	804	88,8	144	0,5	20	0,2
6451	Büchem u. Broschüren .....	23 939	1 784,3	5 281	18,9	773	6,9
6452	Zeitschriften und Zeitungen .....	4 000	498,3	642	2,3	109	1,0
6453	Musikalien .....	4 268	210,9	1 396	5,0	172	1,5
6454	Papier- u. Schreibw., Lehrmitt., Bürobedarf ..	330	27,2	54	0,2	5	0,0
6455	Sammlerbriefmarken .....	8 685	463,5	1 519	5,6	260	2,4
6456	Kunst- u. Kunstgewerbl. Gegenst., Antiquitäten	509	20,6	181	0,6	30	0,3
6457	Galanterie- u. Lederw. (oh. Schuhw.) .....	1 933	141,6	497	1,8	64	0,6
646	Gegenst. d. Körperpflege, chem. u. opt. Erzeugn.	4 214	422,3	992	3,5	133	1,2
6461	Apotheken .....	30 492	3 435,1	5 852	18,1	523	4,7
6462	Drogerien .....	6 255	1 477,5	-	-	-	-
6463	Farben, Lacken u. Anstrichbedarf .....	10 153	983,7	457	1,7	75	0,7
		2 525	196,2	419	1,6	76	0,7



satz nach Umsatzgrößenklassen  
unter 8 000 DM bis 25 Mill. DM und mehr

pflichtige mit einem Gesamtumsatz von								
10 000 bis unter 20 000 DM		20 000 bis unter 50 000 DM		50 000 bis unter 80 000 DM		80 000 bis unter 100 000 DM		Gewerbe- kenn- ziffer
Steuer- pflichtige Anzahl	Gesamt- umsatz Mill. DM	Steuer- pflichtige Anzahl	Gesamt- umsatz Mill. DM	Steuer- pflichtige Anzahl	Gesamt- umsatz Mill. DM	Steuer- pflichtige Anzahl	Gesamt- umsatz Mill. DM	
27 358	400,7	44 855	1 455,3	20 683	1 316,3	8 465	758,1	5
7 233	106,0	11 036	365,8	6 084	388,1	2 726	244,2	51
180	2,7	460	15,7	390	25,2	217	19,5	5101
4 100	59,6	4 591	147,9	1 806	113,9	605	54,1	511
2 391	35,4	4 862	165,1	3 230	206,9	1 558	139,6	513
343	5,0	689	22,9	378	24,0	202	18,0	514
2 756	40,2	4 917	164,9	2 694	171,7	1 197	107,2	55
3 794	56,4	9 178	312,6	6 009	384,3	2 499	224,1	56
13 189	191,7	16 250	520,4	5 866	370,3	2 032	181,8	57
386	6,4	3 474	91,7	30	1,9	11	0,9	59
9 876	145,1	18 409	626,3	12 630	814,8	6 725	603,2	61,62/63 (ohne 637,638)
199	2,9	351	11,7	234	14,8	106	9,5	61
128	1,9	293	10,0	188	11,9	81	7,2	6201
1 371	20,1	2 518	83,8	1 427	91,2	801	71,7	622
339	5,1	824	28,2	670	43,2	339	30,4	623
1 607	23,8	3 661	132,3	3 044	199,7	1 804	161,8	624
688	10,2	1 547	60,0	1 255	84,3	738	66,3	6241
220	3,2	511	17,6	434	28,0	274	24,5	6246
524	7,8	1 177	40,3	1 021	65,9	578	51,7	6247
69	1,1	163	5,6	129	8,5	87	7,9	6249
37	0,6	91	3,0	73	4,5	33	2,9	625
157	2,4	394	13,6	329	21,2	183	16,3	626
684	10,0	1 366	46,4	979	62,9	520	46,7	627
183	2,7	406	13,9	292	18,8	150	13,6	628
2 322	33,5	2 378	74,6	915	58,2	440	39,5	631
493	7,2	1 190	40,7	938	60,6	449	40,1	632
172	2,5	409	14,1	322	20,7	196	17,6	633
706	10,4	1 541	52,9	1 081	69,4	562	50,5	634
553	8,1	1 027	34,8	747	47,8	359	32,1	635
925	13,6	1 960	66,5	1 391	89,9	702	63,1	636
53 303	784,9	109 934	3 724,3	72 047	4 610,3	32 558	2 916,3	64
2 539	38,3	7 214	250,0	5 180	333,5	2 463	220,6	641
3	0,0	8	0,3	7	0,5	5	0,4	6411
-	-	-	++	3	0,2	-	++	6413
12	0,2	24	0,8	13	0,8	8	0,7	6415
2 497	37,6	7 103	246,1	5 057	325,4	2 384	213,5	6417
3	0,0	-	++	3	0,2	-	++	6418
25	0,4	76	2,7	101	6,7	69	6,2	6419
23 414	346,0	53 688	1 838,0	38 379	2 456,3	17 661	1 580,7	642
10 719	161,9	32 810	1 135,7	24 849	1 592,3	11 554	1 034,9	6421
4 312	63,2	6 915	228,7	3 310	208,8	1 219	108,5	6422
516	7,7	1 171	39,0	624	39,6	240	21,4	6423
162	2,3	189	6,2	87	5,6	32	2,8	6424
919	13,6	2 955	105,7	3 985	260,5	2 505	224,6	6425
947	13,7	1 404	45,9	669	42,0	233	20,7	6426
3 501	49,0	2 730	86,8	991	61,9	344	30,7	6427
2 311	34,1	5 485	189,0	3 855	245,2	1 529	136,6	6428
27	0,4	29	1,0	9	0,6	5	0,4	6429
10 371	150,8	16 274	541,1	8 955	573,3	3 942	353,2	643
5 082	73,8	7 702	254,9	4 170	266,0	1 787	160,0	6431
575	8,4	1 004	34,7	655	42,3	327	29,3	6432
345	5,0	706	24,0	451	29,1	237	21,4	6433
1 225	17,6	1 492	48,6	630	39,9	228	20,5	6434
494	7,2	789	26,1	421	27,0	184	16,4	6435
712	10,3	1 295	43,6	800	52,0	387	34,5	6436
125	1,8	223	7,5	146	9,4	84	7,5	6437
1 735	25,5	2 925	97,0	1 557	99,6	657	59,0	6438
78	1,1	138	4,8	125	8,0	51	4,6	6439
4 285	63,5	8 158	273,5	5 244	336,5	2 381	214,4	644
1 893	28,0	3 394	113,1	1 967	125,9	870	78,3	6441
261	3,9	404	13,3	223	14,4	125	11,2	6442
683	10,0	1 396	47,3	1 008	64,7	406	36,5	6443
415	6,2	964	32,7	723	46,4	318	28,7	6444
162	2,4	230	7,5	102	6,6	62	5,6	6445
637	9,4	1 210	40,7	839	54,3	434	39,2	6446
59	0,9	159	5,5	121	7,5	48	4,3	6447
88	1,3	202	6,9	143	9,3	69	6,2	6448
87	1,3	199	6,5	118	7,5	49	4,4	6449
3 347	49,1	6 286	209,9	3 074	194,4	1 216	108,8	645
432	6,4	849	29,4	544	34,6	252	22,6	6451
731	10,7	1 048	34,4	390	24,5	145	12,9	6452
39	0,6	92	3,2	58	3,6	22	2,0	6453
1 249	18,5	2 861	95,3	1 298	82,0	470	42,1	6454
83	1,2	120	3,9	35	2,2	20	1,8	6455
262	3,8	470	15,5	221	13,9	95	8,5	6456
551	7,9	846	28,1	528	33,6	212	19,0	6457
1 979	29,3	5 168	174,8	4 217	270,4	2 060	184,6	646
388	6,0	354	7,9	232	15,4	253	23,0	6461
346	5,2	2 136	78,5	2 612	168,1	1 258	112,6	6462
		670	22,4	395	25,3	133	11,9	6463

noch: 3. Steuerpflichtige und Gesamtum  
a) Gliederung nach den Größenklassen von

Gewerbe- kenn- ziffer	Wirtschaftsgliederung	100 000 bis unter 250 000 DM		250 000 bis unter 500 000 DM		500 000 bis unter 1 Mill. DM		Steuer
		Steuer- pflichtige	Gesamt- umsatz	Steuer- pflichtige	Gesamt- umsatz	Steuer- pflichtige	Gesamt- umsatz	
		Anzahl	Mill. DM	Anzahl	Mill. DM	Anzahl	Mill. DM	
	noch: Produzierendes Gewerbe							
5	Bau-, Ausbau- und Bauhilfsgewerbe .....	23 545	3 633,1	8 376	2 912,6	4 318	2 994,2	
51	Hoch-, Tief- u. Ingenieurbau .....	9 390	1 506,4	4 959	1 758,8	3 367	2 359,3	
	darunter:							
5101	Allgem. Hoch-, Tief- u. Ingenieurbau .....	1 013	170,4	800	294,2	729	518,1	
511	Architektur-, Bauingenieur- u. Vermes- sungsbüros .....	1 210	176,6	225	74,6	71	46,9	
513	Hoch- u. Ingenieurbau .....	5 679	914,6	2 876	1 008,8	1 696	1 178,8	
514	Tief- u. Ingenieurbau .....	933	155,1	744	270,2	640	446,2	
55	Zimmerei u. Dachdeckerei .....	3 110	468,8	762	255,6	185	121,1	
56	Bauinstallation .....	6 099	909,7	1 382	466,2	373	249,8	
57	Ausbaugewerbe .....	4 901	741,0	1 258	426,9	386	259,3	
59	Bauhilfsgewerbe .....	45	7,3	15	5,0	7	4,6	
61,62/63 (ohne 637,638)	Großhandel .....	28 651	4 678,4	18 995	6 766,8	14 081	9 928,1	
61	Ein- u. Ausfuhrhandel .....	640	104,9	512	183,9	483	345,0	
6201	Allgem. Bgh. (Komb.d.Kl. 622-6367) .....	399	66,3	289	104,1	223	151,9	
	Großhandel mit:							
622	Vieh u. Geflügel (lebend) .....	2 487	395,2	1 122	389,5	522	356,8	
623	Getreide, Mehl, Saaten, Futter u. Düngemitt. .	1 620	267,7	1 208	432,6	1 038	737,8	
624	Nahr.- u. Genußmitt. ....	8 342	1 369,7	5 803	2 073,1	4 382	3 075,0	
	darunter:							
6241	Nahr.- u. Genußmitt. ....	3 400	557,7	2 091	743,7	1 613	1 134,8	
6246	Obst, Gemüse, Süßfrüchten u. Blumen ....	1 138	187,1	923	330,4	611	429,3	
6247	Wein, Spirituosen u. alkoholfr. ....							
	Getränken .....	2 362	379,5	1 062	371,5	531	364,2	
6249	Tabakw. ....	727	125,1	1 083	398,3	1 111	781,4	
	Großhandel mit Rohstoff. u. Halbw. ....							
625	d. Eisen- u. Metallwirtschaft .....	216	35,8	174	64,1	182	134,0	
626	d. Kohle- u. Mineralölwirtschaft .....	917	153,9	693	252,3	490	352,5	
627	d. Bau-, Holz- u. Papierwirtschaft .....	2 277	373,2	1 853	661,4	1 509	1 077,7	
628	d. Textil- u. Lederwirtschaft .....	579	92,4	276	96,1	156	108,3	
631	sonst. Rohstoff. u. Halbw. ....	1 439	231,9	839	295,7	633	445,1	
632	Fertigw. d. metallverarb. Ind. (überw. Produktionsmittel) .....	2 127	350,4	1 458	520,5	1 076	763,7	
633	sonst. Fertigw. (überw. Produktions- mittel) .....	794	131,2	542	192,7	369	264,3	
634	Fertigw. d. metallverarb. Ind. (überw. Verbrauchsgüter) .....	2 614	426,5	1 838	656,8	1 414	997,7	
635	Rauchw., Textilien u. Bekleidungs- gegenst. ....	1 470	238,4	902	323,8	661	465,3	
636	sonst. Fertigw. (überw. Verbrauchsgüter) .	2 730	440,9	1 486	520,3	943	653,1	
64	Einzelhandel .....	86 281	13 060,1	20 905	7 050,3	6 872	4 678,7	
641	Ein- u. Waren aller Art .....	6 061	894,6	973	327,0	244	164,5	
6411	Warenhäuser u. Kaufhäuser .....	24	3,7	20	7,4	36	25,5	
6413	Klein- u. Serienpreisgeschäfte .....		++)	5	1,7+		++)	
6415	Konsumgenossenschaftsgeschäfte .....	53	8,8	46	16,3	24	16,7+	
6417	Waren versch. Art (oh. Schwerpunkt) .....	5 732	843,2	825	274,9	168	111,2	
6418	Versandhandelsgeschäfte .....		++)		++)		++)	
6419	Reformwarengeschäfte .....	250	38,5	78	26,9	15	11,0+	
	Einzelhandel mit:							
642	Nahr.- u. Genußmitt. u. verwandten Waren ...	42 869	6 341,0	6 266	2 046,7	1 160	767,8	
6421	Nahr.-u.Genußmitt.(n.enth.in 6422-6428) ..	28 511	4 225,6	4 391	1 431,5+	842	557,9+	
6422	Kartoffeln, Obst, Gemüse, Süßfrüchten .....	2 286	350,2	286	94,2	48	30,9	
6423	Fischen u. Fischw. ....	462	67,2	65	21,1	26	18,7+	
6424	Wild u. Geflügel .....	96	14,9	27	9,6	7	4,4	
6425	Milch u. Milchzeugn. ....	7 302	1 094,5	840	269,1	62	39,3	
6426	Schokolade, Süßw., Speiseeis .....	441	63,5	80	27,5	18	12,8	
6427	Wein, Spirituosen, alkoholfr. Getränken .....	750	112,2	187	64,1	61	40,9	
6428	Tabakw. ....	3 017	432,1	387	128,7	97	65,1	
6429	Rohstoffe .....	4	0,8			4	2,0+	
643	Bekleidung, Wäsche, Schuhe, Sportart. u.ä. .	11 862	1 846,6	4 592	1 580,0	2 138	1 478,8	
6431	Textilw. aller Art (n.enth.in 6432 bis 6437) ..	5 075	781,7	1 684	576,7	769	530,0	
6432	Schneitw. (Metzw.) .....	1 202	190,1	517	178,7	271	186,4	
6433	Wäsche, Korsett- u. Bettw. ....	712	111,3	281	96,9	115	80,3	
6434	Handarbeiten u. Kurzw. ....	523	78,6	124	40,9	37	24,6	
6435	Herrenart., Hüten, Hutputz u. Schirmen .....	552	85,4	188	63,8	55	36,7	
6436	Oberbekleidung, Wirk- u. Strickw. ....	1 418	226,8	767	266,0	458	322,1	
6437	Kürschnerw. ....	227	35,3	111	38,4	50	35,7	
6438	Schuhw. ....	1 953	304,9	825	285,7	341	236,2	
6439	Sportart. ....	200	32,5	95	33,0	42	26,8	
644	Eisen-, Stahl-, Blech- u. Metallw., Haus- u. Küchengerät., Glas, Porzellan, Wohnbedarf, .....							
	Musikinstr., El.-u. Rundfunkgeräten .....	7 524	1 176,5	2 898	1 004,1	1 392	959,8	
6441	Eisen-, Stahl- u. Metallw., Ofen, Haus- u. Küchengeräten .....	2 463	380,7	811	279,6	308	211,7	
6442	Glas- u. Porzellanw. ....	341	54,8	133	46,0	60	40,9	
6443	Beleuchtungsgegenst., El.-Gerät. u. ....							
	Kühlanlagen .....	1 238	188,6	321	107,9	113	78,7	
6444	Rundfunk-, Fernseh-, Phonogerät. u.-art. ..	1 035	160,5	326	112,0	143	98,4	
6445	Drechsler-, Schnitz-, Flecht- u. Korbw., Kinderwagen .....	124	19,6	45	15,5	20	13,4	
6446	Möbeln aus Holz u. Metall .....	1 748	282,8	1 008	356,5	624	430,0	
6447	Teppichen, Möbel- u. Behangstoff. ....	233	36,2	112	38,8	61	43,2	
6448	Tapeten, Linoleum u.ä. ....	220	34,9	97	32,9	48	33,4	
6449	Musikinstr. ....	122	18,4	45	15,0	15	10,0	
645	Druck-, Erziehungs-, Papier- u. Schreibw., Galanterie- u. Lederw. u.ä. ....	2 760	416,0	782	267,7	284	192,7	
6451	Büchern u. Broschüren .....	750	115,4	274	93,5	95	62,9	
6452	Zeitschriften und Zeitungen .....	282	41,5	58	19,7	27	18,9	
6453	Musikalien .....	38	6,1	10	3,4	12	8,1	
6454	Papier- u. Schreibw., Lehrmitt., Bürobbedarf ..	825	118,4	154	51,0	41	27,7+	
6455	Sammlerbriefmarken .....	29	4,4	5	1,8	6	4,5	
6456	Kunst- u. Kunstgewerbl. Gegenst., Antiquitäten	228	35,6	60	19,9	21	14,8	
6457	Galanterie- u. Lederw. (oh. Schuhw.) .....	608	94,6	221	78,6	83	57,2	
646	Gegenst.d.Körperpflege, chem.u.opt.Erzeugn..	7 224	1 158,3	2 789	934,4	553	354,2	
6461	Apotheken .....	3 099	544,6	1 997	669,2	301	185,9+	
6462	Drogerien .....	2 734	401,1	387	127,6	86	56,4	
6463	Farben, Lacken u. Anstrichbedarf .....	355	54,0	81	28,3	40	26,0	

satz nach Umsatzgrößenklassen  
unter 8 000 DM bis 25 Mill. DM und mehr

pflichtige mit einem Gesamtumsatz von										Gewerbe- kenn- ziffer
1 Mill. bis unter 2 Mill. DM		2 Mill. bis unter 5 Mill. DM		5 Mill. bis unter 10 Mill. DM		10 Mill. bis unter 25 Mill. DM		25 Mill. DM und mehr		
Steuer- pflichtige	Gesamt- umsatz	Steuer- pflichtige	Gesamt- umsatz	Steuer- pflichtige	Gesamt- umsatz	Steuer- pflichtige	Gesamt- umsatz	Steuer- pflichtige	Gesamt- umsatz	
Anzahl	Mill. DM	Anzahl	Mill. DM	Anzahl	Mill. DM	Anzahl	Mill. DM	Anzahl	Mill. DM	
2 090	2 860,9	962	2 851,2	200	1 336,6	-71	1 064,6	25	1 383,5	5
1 844	2 531,1	893	2 676,7	197	1 320,5	71	1 064,6	25	1 383,5	51
491	676,2	307	917,9	80	545,8	37	560,7	14	670,5	5101
16	20,7	4	12,2 <sup>+</sup>	3	15,3 <sup>+</sup>	-	-	-	-	511
784	1 061,2	280	808,0	43	277,9	17	242,6 <sup>+</sup>	3	334,6 <sup>+</sup>	513
395	550,2	202	607,7	52	341,7	8	146,6 <sup>+</sup>	3	112,6 <sup>+</sup>	514
32	44,0	6	14,3 <sup>+</sup>	-	-	-	-	-	-	55
118	157,7 <sup>+</sup>	30	79,8 <sup>+</sup>	-	-	-	-	-	-	56
94	124,9 <sup>+</sup>	35	93,6 <sup>+</sup>	-	-	-	-	-	-	57
		3	6,0 <sup>+</sup>	-	-	-	-	-	-	59
8 960	12 507,4	5 693	17 383,2	1 702	11 745,3	869	13 173,2	509	50 268,0	51,62/63 (ohne 537,638)
469	670,5	511	1 622,3	226	1 559,2	158	2 509,4	115	9 091,8	61
126	180,7	78	235,4	23	167,2	11	192,1	13	1 921,3	6201
169	232,9	53	152,0	15	105,6	5	72,0	3	207,8	622
734	1 033,2	473	1 417,7	132	909,0	79	1 206,2	45	5 420,4	623
2 592	3 573,9	1 410	4 269,3	377	2 590,2	137	2 009,1	41	2 078,5	624
1 089	1 517,4	736	2 251,7	238	1 644,5	96	1 427,3	31	1 658,1	6241
324	439,4	177	543,5	40	270,1	9	131,1	3	98,0	6246
240	325,7	105	317,3	18	126,2	9	125,1	-	-	6247
627	858,1	222	656,4	45	297,5	8	94,0	-	-	6249
194	279,1	221	717,6	111	776,1	78	1 253,7	106	11 110,8	625
379	531,7	312	984,2	138	958,1	103	1 589,3	89	14 594,3	626
938	1 317,5	578	1 733,6	132	880,0	45	620,3	6	223,9	627
121	169,4	61	193,7	11	78,3	5	72,9	4	158,7	628
369	525,4	241	728,8	78	555,8	44	676,1	25	1 984,7	631
794	1 114,4	556	1 696,3	142	989,1	71	1 035,3	26	1 612,3	632
199	270,8	100	293,1	20	144,5	6	79,2	-	-	633
1 012	1 409,2	560	1 681,0	181	1 230,0	69	1 044,9	8	296,3	634
408	569,4	270	827,5	53	358,9	33	468,8	14	656,8	635
456	629,1	269	830,6	63	443,4	25	372,1	14	910,1	636
2 688	3 673,4	1 206	3 645,9	309	2 147,4	164	2 506,9	80	8 179,0	64
122	172,5	131	419,8	68	468,3	50	755,9	35	4 940,9	641
44	64,5	59	187,5	20	137,3	13	162,3	10	2 722,7	6411
-	56,4 <sup>+</sup>	58	189,3	39	278,2	34	532,1 <sup>+</sup>	3	294,8 <sup>+</sup>	6413
35	46,3	11	34,6	4	27,7 <sup>+</sup>	-	-	19	1 195,6	6415
3	3,2 <sup>+</sup>	3	10,4 <sup>+</sup>	3	24,6 <sup>+</sup>	3	51,3	5	736,6	6417
		-	-	-	-	-	-	-	-	6418
		-	-	-	-	-	-	-	-	6419
310	420,8	115	341,6	34	240,6	37	602,2	20	1 397,6	642
227	312,4	88	259,4	30	210,6	31	529,6	20	1 397,6	6421
14	22,8 <sup>+</sup>	-	-	-	-	-	-	-	-	6422
3	3,3	-	-	-	-	-	-	-	-	6423
16	20,9 <sup>+</sup>	4	13,3 <sup>+</sup>	-	-	-	-	-	-	6424
4	4,5 <sup>+</sup>	3	14,1 <sup>+</sup>	-	-	-	-	-	-	6425
20	26,8	8	22,5	-	-	5	52,3 <sup>+</sup>	-	-	6426
25	31,6	12	38,2	4	39,5 <sup>+</sup>	-	52,3 <sup>+</sup>	-	-	6427
-	-	-	-	-	-	-	-	-	-	6428
-	-	-	-	-	-	-	-	-	-	6429
945	1 291,3	434	1 317,3	103	711,2	52	774,8	16	1 408,0	643
311	429,4	159	488,5	45	311,4	26	372,9	7	393,4	6431
106	146,5	31	90,9	7	27,3 <sup>+</sup>	3	43,7 <sup>+</sup>	-	-	6432
41	51,2	20	52,8	7	51,3 <sup>+</sup>	3	55,0 <sup>+</sup>	-	-	6433
9	13,2	9	26,8	-	-	-	-	-	-	6434
20	27,7	4	10,5	4	28,3 <sup>+</sup>	-	-	-	-	6435
264	361,8	139	433,6	29	200,6	19	288,0	6	872,9	6436
23	31,5	18	51,3 <sup>+</sup>	3	15,0 <sup>+</sup>	-	-	-	-	6437
153	206,7	50	150,9	12	82,0	-	-	5	154,2 <sup>+</sup>	6438
18	23,3	3	9,7	-	-	-	-	-	-	6439
585	787,3	228	677,8	45	309,6	12	187,7 <sup>+</sup>	-	-	644
115	159,9	50	153,3	11	73,4 <sup>+</sup>	-	-	-	-	6441
15	20,0	5	15,7 <sup>+</sup>	-	-	-	-	-	-	6442
49	64,4	8	21,1	6	45,5 <sup>+</sup>	-	-	-	-	6443
53	68,7	11	29,1	3	21,1	-	-	-	-	6444
7	11,0 <sup>+</sup>	-	-	-	-	-	-	-	-	6445
285	385,5 <sup>+</sup>	130	385,1 <sup>+</sup>	22	159,5	8	136,5 <sup>+</sup>	-	-	6446
39	52,3	16	47,8	3	28,4 <sup>+</sup>	-	-	-	-	6447
21	26,6 <sup>+</sup>	5	17,3 <sup>+</sup>	3	15,1 <sup>+</sup>	-	-	-	-	6448
		5	24,9 <sup>+</sup>	-	-	-	-	-	-	6449
95	125,8	29	80,7	9	63,1	3	50,3 <sup>+</sup>	-	-	645
34	44,6	14	34,7	5	51,0 <sup>+</sup>	-	-	-	-	6451
11	14,8	8	27,0 <sup>+</sup>	-	-	-	-	-	-	6452
5	8,4 <sup>+</sup>	3	12,4 <sup>+</sup>	-	-	-	-	-	-	6453
15	27,1 <sup>+</sup>	-	-	-	-	-	-	-	-	6454
29	37,8	7	22,8	4	38,0 <sup>+</sup>	-	-	-	-	6455
94	128,9	28	79,8	-	-	5	97,6 <sup>+</sup>	-	-	6456
14	18,2	5	13,2	-	-	-	-	-	-	6457
17	21,7 <sup>+</sup>	3	9,2	-	-	-	-	-	-	646
6	9,3	4	11,5	-	-	-	-	-	-	6461
										6462
										6463

noch: 3. Steuerpflichtige und Gesamtum  
a) Gliederung nach den Größenklassen von

Gewerbe- kenn- ziffer	Wirtschaftsgliederung	Steuer					
		insgesamt		bis unter 8 000 DM		8 000 bis unter 10 000 DM	
		Steuer- pflichtige Anzahl	Gesamt- umsatz Mill.DM	Steuer- pflichtige Anzahl	Gesamt- umsatz Mill.DM	Steuer- pflichtige Anzahl	Gesamt- umsatz Mill.DM
	noch: Einzelhandel mit						
6464	Seifen, Bürstenw., Ölen, Fetten u.ä. ....	7 180	247,9	4 276	12,4	272	2,4
6465	Parfüm .....	520	35,3	120	0,4	16	0,1
6466	Hyg.Gummilw., orthopäd.u.mediz.Gegenst. ....	692	79,1	109	0,4	15	0,1
6467	Opt.u.feinmech.Instr., Foto-u.Kinoapp.u. -bedarf .....	3 167	415,4	471	1,6	69	0,6
647	Masch., Fahrrädern, Kfz. u. Kfz.-Bedarf .....	18 420	3 388,0	3 080	12,0	546	4,9
6471	Landmasch. u. landwirtsch. Geräten .....	1 653	243,5	265	1,0	43	0,4
6472	Nähmasch. u. deren Zubehör .....	636	157,6	120	0,4	15	0,1
6473	Büromasch., deren Zubehör u. Büromöbeln. ....	642	161,7	66	0,3	17	0,2
6474	Fahrrädern u. deren Zubehör .....	6 442	402,6	1 290	5,0	250	2,2
6475	Kfz. ....	3 238	1 962,5	247	1,0	49	0,5
6476	Kfz.-Bedarf .....	433	79,9	79	0,3	10	0,1
6477	Tankstellen (oh.Garagen) .....	5 376	380,1	1 013	4,0	162	1,4
648	Sonstiger Pacheinzelhandel .....	37 221	3 093,1	7 963	28,4	1 176	10,6
6481	Spielw. aller Art .....	1 408	112,0	470	1,6	58	0,5
6482	Leder u. Schuhmacherbedarf .....	697	64,0	120	0,5	23	0,2
6483	Uhren, Gold-u.Silberw., Juwelen, Schmuckw. u.ä. ....	6 014	487,7	946	3,6	154	1,4
6484	Blumen, Pflanzen u. Samen .....	6 527	225,7	2 322	7,3	258	2,3
6485	Hunden, Ziervögeln, Zierfischen u.zoolog.Art. ....	663	19,1	233	0,8	24	0,2
6486	Futtermitteln .....	1 567	96,8	300	1,2	68	0,6
6487	Brennmaterial .....	14 638	1 847,4	1 386	5,6	268	2,4
6488	Altwaren (auch Trödelhandlungen) .....	3 799	96,2	1 573	5,7	220	2,0
6489	Sonst. Fach.-Eh.(nach Kl. 6421-6488 n. aufgliederbar) .....	1 908	144,2	613	2,0	103	0,9
0	Land-, Forst-u. Jagdwirtschaft, Fischerei <sup>1)</sup> ...	31 051	2 527,9	9 822	34,5	2 248	20,5
04	darunter: Forst-u.Jagdwirtsch. ....	9 354	1 332,2	2 812	10,7	394	3,9
08	Hochsee-u.Küstenfischerei .....	760	484,0	214	0,7	37	0,3
637,638	Sonstige Wirtschaftsbereiche .....	716 843	52 050,3	250 275	891,9	32 163	288,6
67-69	Zeitungsverlag u.-spedition .....	461	489,8	65	0,2	10	0,1
7-9	Sonst. Verlagswesen .....	2 588	1 267,2	468	1,6	57	0,5
637	Handelsvertretung, Vermittlung, Werbung u. Verleih .....	165 207	4 526,6	79 245	304,1	9 952	89,1
67	darunter: HV u.HM.f.techn.Geschäftszweige .....	26 463	865,1	10 389	43,2	1 528	13,7
671	Verbrauchsgüter (oh.Nahr.-u.Genußmitt.) .....	36 429	860,8	16 113	62,6	2 041	18,3
672	Nahr.-u.Genußmitt.u.sonst.Waren; Versand-HV. ....	52 694	1 169,9	25 885	101,0	3 265	29,3
673	Geld-, Bank-u.Börsenwesen (oh.Postscheckdienst u.Postsparkass.) .....	13 336	2 373,4	2 568	9,4	384	3,5
68	Versicherungswesen (oh.Sozialvers.) .....	1 010	98,7	653	1,9	36	0,3
69	Dienstleistungen (oh.solche aus Nr. 9) .....	295 114	14 869,5	94 649	323,5	12 337	110,8
7	darunter: Wohnungs-u.Grundstückswesen; Vermögens- verwaltung .....	9 422	1 359,5	5 571	15,2	347	3,1
71	Gaststättenwesen .....	151 435	9 057,0	20 398	87,7	5 210	46,9
72	darunter: Hotels u. Gasthöfe .....	5 404	955,4	267	1,2	61	0,6
7211	Fremdenheime u. Pensionen .....	10 311	218,9	4 986	17,1	585	5,2
7214	Hospize, Erholungs- u. Ferienheime .....	217	26,0	39	0,2	10	0,1
7217	Schank-u.Speisewirtsch. m. Aussch. alkohol. Getränke .....	107 963	5 675,0	11 168	53,8	3 825	34,4
7251	Unternehmen m. Komb.außerhalb d. Gruppe ..	6 238	597,2	153	0,8	56	0,5
729	Kunst, priv. Forschung, Theater, Film, Rundfunk, Schausstellung .....	29 808	2 046,7	18 202	55,0	1 161	10,4
73	darunter: Kunst u. Schrifttum .....	18 992	160,6	14 717	43,4	762	6,8
731	Priv.Forschung .....	1 006	25,1	647	2,2	50	0,5
732	Filmwesen .....	4 869	1 464,6	285	1,1	38	0,3
734	Fotograf. Gewerbe .....	6 823	166,7	3 301	11,2	336	3,0
76	Frisiergewerbe u. Schönheitssalons .....	53 495	1 005,5	19 271	73,4	3 497	31,4
77	Übrig.Dienstleistungen (oh.solche aus Nr.9). darunter: Wäscherei, Färberei u. chem. Reinigung ...	26 794	994,7	14 679	45,4	1 163	10,4
78	Verkehrswirtschaft .....	80 446	20 756,9	22 021	82,4	3 388	30,4
8	darunter: Deutsche Bundespost und Deutsche Bundesbahn .	2	10 290,1	-	-	-	-
81/82	Schienenbahnen (oh.Deutsche Bundesbahn) ....	215	759,6	26	0,1	4	0,0
83	Straßenverkehr .....	65 825	3 285,1	19 971	74,3	2 934	26,3
84	Seeschifffahrt .....	1 019	1 930,9	35	0,1	20	0,2
852	Binnenschifffahrt .....	4 075	1 426,7	420	1,8	136	1,2
855	Luftverkehr .....	47	41,1	4	0,0	-	-
86	Spedition u. Lagererei .....	4 230	2 168,1	522	2,1	88	0,8
871	Öfftl.Dienst u.Dienstleistungen im Öfftl. Interesse .....	158 681	7 668,2	50 606	168,8	5 999	53,9
9	darunter: Hoheits-u.Kämmereiverwaltungen .....	10 808	1 731,7	6 202	18,5	489	4,4
91	Rechtsanwälte u. Notare .....	12 426	585,7	2 157	8,5	464	4,2
9411	Wirtsch.-Prüfer u. Steuerberater .....	4 792	255,9	1 039	4,1	228	2,0
9451	Sonst.Wirtsch.-Beratung .....	23 887	788,8	8 483	31,1	1 307	11,7
9455	Erziehung, Wissenschaft u. Kultur .....	3 864	224,8	2 225	6,5	150	1,4
96	Fürsorge u. Wohlfahrtspflege .....	1 842	290,5	591	2,1	46	0,4
97	Ärzte .....	43 318	1 618,6	5 997	23,2	1 126	10,1
9921	Zahnärzte .....	25 609	757,5	3 072	13,8	932	8,4
9924	Tierärzte .....	4 871	103,7	1 044	4,5	247	2,2

1) Die reinen landwirtschaftlichen Umsätze der Klassen 01, 02 und 09 werden nicht mehr erfaßt, dagegen nebenbetriebliche Umsätze von Steuerpflichtigen mit Umsätzen über 8 000 DM, deren wirtschaftlicher Schwerpunkt in der Landwirtschaft liegt.

satz nach Umsatzgrößenklassen  
unter 8 000 DM bis 25 Mill. DM und mehr

pflichtige mit einem Gesamtumsatz von								Gewerbe- kenn- ziffer
10 000 bis unter 20 000 DM		20 000 bis unter 50 000 DM		50 000 bis unter 80 000 DM		80 000 bis unter 100 000 DM		
Steuer- pflichtige	Gesamt- umsatz	Steuer- pflichtige	Gesamt- umsatz	Steuer- pflichtige	Gesamt- umsatz	Steuer- pflichtige	Gesamt- umsatz	
Anzahl	Mill. DM	Anzahl	Mill. DM	Anzahl	Mill. DM	Anzahl	Mill. DM	
772	11,2	951	30,4	369	23,1	132	11,7	6464
63	0,9	120	4,0	71	4,4	33	3,0	6465
74	1,1	133	4,5	96	6,1	57	5,1	6466
336	4,9	804	27,1	442	27,9	194	17,4	6467
2 374	35,2	4 564	152,0	2 316	147,4	887	79,5	647
174	2,6	389	12,9	190	12,1	80	7,3	6471
47	0,7	124	4,2	75	4,8	50	4,5	6472
68	1,0	113	3,8	81	5,2	35	3,1	6473
974	14,4	1 755	58,3	907	58,1	323	28,9	6474
204	3,0	412	13,9	300	19,1	145	13,0	6475
60	0,9	81	2,7	40	2,6	22	2,0	6476
847	12,6	1 690	56,2	723	45,5	232	20,7	6477
4 994	72,8	8 582	284,9	4 682	298,5	1 948	174,7	648
178	2,5	233	7,6	152	9,9	54	4,8	6481
85	1,2	177	6,0	113	7,2	34	3,0	6482
785	11,7	1 649	55,4	891	56,5	321	28,7	6483
1 074	15,6	1 626	53,0	565	35,6	198	17,6	6484
113	1,6	183	5,9	65	4,1	16	1,4	6485
258	3,8	387	12,9	217	13,8	82	7,3	6486
1 409	20,9	3 186	108,3	2 300	147,6	1 115	100,2	6487
795	11,3	789	24,7	205	12,9	67	6,1	6488
297	4,2	352	11,0	174	11,0	61	5,5	6489
6 695	98,6	6 565	217,3	2 222	148,6	785	74,1	0
1 373	22,9	2 091	78,3	878	64,9	348	35,2	04
161	2,3	139	4,4	81	5,1	39	3,5	08
124 435	1 811,9	169 703	5 498,8	62 361	3 910,9	19 967	1 780,5	637, 638, 67-69
46	0,7	54	1,8	45	2,9	14	1,3	7-9
245	3,5	363	12,3	202	13,0	110	10,0	637
33 297	474,5	25 508	800,3	7 674	482,4	2 466	219,8	638
5 648	80,5	4 921	158,2	1 725	109,4	572	51,0	67
7 701	111,0	6 635	208,7	2 017	126,6	603	53,9	671
11 101	157,9	7 761	241,1	2 184	137,2	697	61,9	672
1 214	17,6	2 782	93,9	1 842	117,8	810	72,7	673
93	1,3	83	2,5	30	1,9	13	1,2	68
49 419	723,1	71 663	2 329,1	29 770	1 878,4	10 516	938,5	69
1 092	15,6	999	31,2	369	23,0	144	12,9	7
24 949	369,3	47 690	1 589,7	24 292	1 537,3	8 660	790,3	71
340	5,2	921	31,8	888	57,2	479	43,0	72
1 857	26,7	1 834	58,5	565	35,6	166	14,8	7211
32	0,5	48	1,6	21	1,3	12	1,1	7214
19 536	289,8	37 605	1 249,8	18 161	1 146,3	6 188	551,4	7217
425	6,5	1 649	58,1	1 395	89,9	705	63,0	7251
3 373	47,6	2 608	83,4	1 048	66,5	479	42,8	729
2 097	29,2	1 017	30,9	212	13,3	46	4,1	73
154	2,2	82	2,6	29	1,8	14	1,3	731
264	3,9	779	27,1	623	40,0	343	30,7	732
1 162	16,7	1 233	39,1	395	24,9	94	8,5	734
13 415	196,4	14 050	426,8	2 221	135,9	455	40,8	76
3 708	53,4	3 956	124,7	1 144	72,0	400	35,8	77
3 050	43,8	3 161	99,1	843	52,9	292	26,1	78
14 405	211,5	19 579	623,7	7 425	467,4	2 682	238,8	781
9	0,2	13	0,5	3	0,3	4	0,4	8
12 603	184,8	15 602	491,6	5 644	352,7	2 128	189,8	81/82
58	0,8	166	5,6	94	6,0	36	3,2	83
509	7,5+)	1 430	48,6	735	47,0+)	203	16,5+)	84
5	0,1	6	0,2	3	0,2	3	0,3+)	852
425	6,4	726	24,3	409	26,3	182	16,1	855
25 716	379,9	49 671	1 635,1	15 373	947,0	3 356	298,2	86
1 421	20,3	1 221	38,5	400	25,1	138	12,3	871
2 234	33,0	3 992	131,0	1 714	108,1	522	46,4	91
913	13,3	1 432	46,3	542	34,0	161	14,4	9411
5 156	74,6	5 987	188,2	1 512	94,3	392	35,1	9451
431	6,1	447	14,1	159	9,8	60	5,4+)	9455
197	2,9+)	329	11,1	178	11,2	76	6,7+)	96
5 941	89,8	20 158	693,7	7 201	440,0	1 338	118,5	97
5 652	85,9	12 342	397,4	2 883	175,8	426	37,5	9921
1 345	20,0	1 963	59,2	238	14,4	15	1,3	9924
								9935

noch: 3. Steuerpflichtige und Gesamtum  
a) Gliederung nach den Größenklassen von

Gewerbe- kenn- ziffer	Wirtschaftsgliederung	100 000 bis unter 250 000 DM		250 000 bis unter 500 000 DM		500 000 bis unter 1 Mill. DM		Steuer
		Steuer- pflichtige Anzahl	Gesamt- umsatz Mill. DM	Steuer- pflichtige Anzahl	Gesamt- umsatz Mill. DM	Steuer- pflichtige Anzahl	Gesamt- umsatz Mill. DM	
	noch: Einzelhandel mit							
6464	Seifen, Bürstenw., Ölen, Fetten u.ä. ....	291	43,9	65	20,6	34	23,2	+
6465	Parfüm .....	69	10,4	21	7,1	7	4,9	+
6466	Hyg., Gummiw., orthopäd. u. mediz. Gegenst. ....	142	22,4	44	14,2	17	12,2	
6467	Opt.-u. feinmech. Instr., Foto-u. Kinoapp. u. -bedarf .....	534	82,0	194	67,2	68	46,1	
647	Masch., Fahrrädern, Kfz. u. Kfz.-Bedarf .....	2 404	367,5	1 001	349,0	603	427,9	
6471	Landmasch. u. landwirtsch. Geräten .....	284	43,5	127	43,2	68	47,3	
6472	Nähmasch. u. deren Zubehör u. Büromöbeln...	133	21,0	42	14,6	14	9,8	
6473	Büromasch., deren Zubehör u. Büromöbeln...	125	19,7	63	22,5	34	22,9	
6474	Fahrrädern u. deren Zubehör .....	699	102,3	165	54,8	53	35,3	
6475	Kfz. ....	630	101,7	424	150,3	354	257,4	
6476	Kfz.-Bedarf .....	69	11,0	35	12,3	16	11,4	
6477	Tankstellen (oh. Garagen) .....	464	68,2	145	50,0	64	43,8	
648	Sonstiger Fach Einzelhandel .....	5 577	859,6	1 604	541,6	498	333,1	
6481	Spielew. aller Art .....	174	26,8	51	17,0	24	16,9	
6482	Leder u. Schuhmacherbedarf .....	97	15,2	24	7,9	16	10,1	
6483	Uhren, Gold-u. Silberw., Juwelen, Schmuckw. u.ä. ....	914	139,5	247	85,5	78	52,6	+
6484	Blumen, Pflanzen u. Samen .....	403	59,1	62	21,5	19	13,0	+
6485	Hunden, Ziervögeln, Zierfischen u. zool. Art. Futtermitteln .....	25	3,5	4	1,5	.	.	+
6486	Brennmaterial .....	190	29,3	51	17,5	11	7,0	+
6487	Brennmaterial .....	3 464	539,9	1 072	360,2	313	208,7	+
6488	Altwaren (auch Trödelhandlungen) .....	115	16,8	21	6,7	14	10,1	+
6489	Sonst. Fach.-Eh. (nach Kl. 6421-6488 n. auf- gliederbar) .....	195	29,6	72	23,9	26	18,2	
0	Land-, Forst- u. Jagdwirtschaft, Fischerei ....	1 711	282,1	469	164,8	301	214,0	
	darunter:							
04	Forst- u. Jagdwirtsch. ....	855	153,1	249	90,2	201	142,6	
08	Hochsee- u. Küstenfischerei .....	29	4,2	6	2,3	15	11,8	
637, 638	Sonstige Wirtschaftsbereiche .....	40 193	5 979,8	10 037	3 444,9	4 275	2 935,0	
67-69								
7-9								
637	Zeitungsverlag u. -spedition .....	69	10,7	39	13,8	39	27,6	
638	Sonst. Verlagswesen .....	431	69,8	262	93,7	211	149,0	
67	Handelsvertretung, Vermittlung, Werbung u. Verleih .....	5 215	771,6	1 176	398,0	421	289,3	
	darunter:							
671	HV u. HM, f. techn. Geschäftszweige .....	1 315	194,0	257	85,7	69	48,6	
672	Verbrauchsgüter (oh. Nahr.-u. Genußmitt.) ....	1 076	154,9	174	58,9	55	37,3	
673	Nahr.-u. Genußmitt. u. sonst. Waren; Versand-HV. ....	1 393	204,3	276	91,7	98	65,4	
68	Geld-, Bank- u. Börsenwesen (oh. Postscheckdienst u. Postsparkass.) .....	2 342	364,1	841	289,7	379	253,1	
69	Versicherungswesen (oh. Sozialvers.) .....	49	7,7	24	7,8	11	8,8	
7	Dienstleistungen (oh. solche aus Nr. 9) .....	20 130	2 960,0	4 217	1 442,0	1 489	1 011,6	
	darunter:							
71	Wohnungs- u. Grundstückswesen; Vermögens- verwaltung .....	397	62,1	199	71,5	120	84,5	
72	Gaststättenwesen .....	16 099	2 339,1	2 749	926,7	792	530,4	
	darunter:							
7211	Hotels u. Gasthöfe .....	1 611	253,8	535	184,2	196	132,1	
7214	Fremdenheime u. Pensionen .....	272	38,3	35	11,5	7	4,8	
7217	Hospize, Erholungs- u. Ferienheime ....	28	4,7	16	5,3	8	5,1	
7251	Schank- u. Speisewirtsch. m. Aussch. alkohol. Getränke .....	9 651	1 367,0	1 318	438,8	342	230,5	
729	Unternehmen m. Komb. außerhalb d. Gruppe ...	1 577	233,9	220	73,2	42	28,4	
73	Kunst, priv. Forschung, Theater, Film, Rundfunk, Schausstellung .....	1 643	262,8	727	256,0	342	232,5	
	darunter:							
731	Kunst u. Schrifttum .....	106	16,2	22	7,1	9	5,5	+
732	Priv. Forschung .....	14	2,1	4	1,4	8	5,8	
734	Filmwesen .....	1 386	223,8	663	234,8	305	206,7	
76	Fotograf. Gewerbe .....	252	37,8	33	11,1	14	11,0	+
77	Friseurgewerbe u. Schönheitssalons .....	508	69,8	62	20,0	16	11,0	+
78	Übrig. Dienstleistungen (oh. solche aus Nr. 9). darunter:	1 063	162,9	395	138,4	178	124,2	
781	Wäscherei, Färberei u. chem. Reinigung ...	749	114,0	289	101,4	142	100,0	
8	Verkehrswirtschaft .....	6 493	1 001,8	2 238	776,6	1 075	739,8	
	darunter:							
81/82	Deutsche Bundespost und Deutsche Bundesbahn. ....	-	-	-	-	-	-	
83	Schienebahnen (oh. Deutsche Bundesbahn) ....	28	5,0	26	10,0	31	21,4	
84	Straßenverkehr .....	4 904	745,0	1 358	465,4	467	316,3	
852	Seeschifffahrt .....	121	21,0	133	47,7	101	67,5	+
855	Binnenschifffahrt .....	366	53,9	110	36,7	62	42,2	+
86	Luftverkehr .....	7	1,2	7	2,2	3	1,7	+
871	Spedition u. Lagerei .....	724	118,2	450	160,2	333	235,3	
9	Öfftl. Dienst u. Dienstleistungen im Öfftl. Interesse .....	5 464	794,0	1 240	423,4	650	455,8	
	darunter:							
91	Hochs- u. Kammereiverwaltungen .....	427	66,7	191	67,1	139	98,1	
9411	Rechtsanwälte u. Notare .....	1 126	162,8	167	55,1	44	30,1	
9451	Wirtsch.-Prüfer u. Steuerberater .....	353	50,4	78	25,7	28	20,7	
9455	Sonst. Wirtsch.-Beratung .....	737	109,8	172	57,7	97	65,8	
96	Erziehung, Wissenschaft u. Kultur .....	219	33,1	95	33,1	48	33,3	
97	Fürsorge u. Wohlfahrtspflege .....	232	35,6	82	28,6	49	31,8	+
9921	Ärzte .....	1 437	198,4	107	34,4	13	10,5	+
9924	Zahnärzte .....	297	36,7	5	1,9	.	.	+
9935	Tierärzte .....	19	2,0	-	-	-	-	

satz nach Umsatzgrößenklassen  
unter 8 000 DM bis 25 Mill. DM und mehr

pflichtige mit einem Gesamtumsatz von										Gewerbe- kenn- ziffer
1 Mill. bis unter 2 Mill. DM		2 Mill. bis unter 5 Mill. DM		5 Mill. bis unter 10 Mill. DM		10 Mill. bis unter 25 Mill. DM		25 Mill. DM und mehr		
Steuer- pflichtige	Gesamt- umsatz	Steuer- pflichtige	Gesamt- umsatz	Steuer- pflichtige	Gesamt- umsatz	Steuer- pflichtige	Gesamt- umsatz	Steuer- pflichtige	Gesamt- umsatz	
Anzahl	Mill. DM	Anzahl	Mill. DM	Anzahl	Mill. DM	Anzahl	Mill. DM	Anzahl	Mill. DM	
13	17,0	.	++)	5	51,9 <sup>+</sup>	.	++)	-	-	6464
.	++)	-	-	.	++)	-	-	-	-	6465
.	++)	5	12,9 <sup>+</sup>	.	-	-	-	-	-	6466
41	58,5	11	32,7 <sup>+</sup>	-	-	3	49,3 <sup>+</sup>	.	++)	6467
397	556,0	195	597,0 <sup>+</sup>	39	275,5 <sup>+</sup>	9	140,8	5	243,3	647
23	30,7	10	41,8 <sup>+</sup>	-	-	-	-	-	-	6471
11	14,5	.	++)	-	-	5	83,0 <sup>+</sup>	.	++)	6472
25	35,8	15	47,2 <sup>+</sup>	-	-	-	-	-	-	6473
20	27,0	6	16,1	-	-	-	-	-	-	6474
276	390,8	153	473,5	32	227,0	9	150,3 <sup>+</sup>	3	160,4 <sup>+</sup>	6475
17	23,9	4	12,8	-	-	-	-	-	-	6476
25	33,3	8	23,8	3	20,7 <sup>+</sup>	-	-	-	-	6477
140	191,0	46	132,0	8	56,2 <sup>+</sup>	.	++)	3	109,7 <sup>+</sup>	648
10	12,9	4	11,4 <sup>+</sup>	-	-	-	-	-	-	6481
5	6,6 <sup>+</sup>	3	6,0 <sup>+</sup>	-	-	-	-	-	-	6482
21	29,1 <sup>+</sup>	8	23,7	-	-	-	-	-	-	6483
.	++)	-	-	-	-	-	-	-	-	6484
-	-	-	-	-	-	-	-	-	-	6485
3	3,3 <sup>+</sup>	-	-	-	-	-	-	-	-	6486
89	121,0	27	80,3	6	42,5 <sup>+</sup>	.	++)	3	109,7 <sup>+</sup>	6487
.	++)	-	-	-	-	-	-	-	-	6488
8	12,1	7	25,7 <sup>+</sup>	.	++)	-	-	-	-	6489
135	179,8	53	165,7	26	182,1	9	135,6	10	610,3	0
94	123,6	31	93,4	14	98,1	6	125,6 <sup>+</sup>	8	289,8 <sup>+</sup>	04
14	17,5	11	35,4	9	65,8	.	++)	5	330,5 <sup>+</sup>	08
1 870	2 544,5	1 027	3 147,5	305	2 117,1	147	2 233,4	85	15 465,6	637,638, 67-69
25	36,1	30	96,0	12	88,2	13	210,2 <sup>+</sup>	.	++)	7-9
116	162,1	82	233,2	25	180,3	13	202,1	3	136,2	637
150	201,4	74	208,7	20	136,1	6	75,2 <sup>+</sup>	3	76,1 <sup>+</sup>	638
30	38,4	9	42,3 <sup>+</sup>	-	-	.	++)	-	-	67
9	12,9	5	15,7 <sup>+</sup>	-	++)	.	-	-	-	671
23	32,6	8	21,6	3	25,7 <sup>+</sup>	.	++)	-	-	672
110	149,3	40	126,6	13	89,1	4	72,6	7	714,2	673
5	6,7	9	28,9	4	29,7	-	-	-	-	68
578	784,5	243	703,3	55	374,7	31	444,5	17	845,7	69
90	125,1	62	186,5	15	100,9	11	141,7 <sup>+</sup>	6	486,0	7
279	376,4	93	269,3	20	135,2	4	62,7 <sup>+</sup>	.	++)	71
68	87,5 <sup>+</sup>	29	80,0	9	79,0 <sup>+</sup>	.	++)	-	-	72
4	6,2 <sup>+</sup>	3	6,3 <sup>+</sup>	-	-	-	-	-	-	7211
.	++)	-	-	-	-	-	-	-	-	7214
127	172,5	33	89,7	9	51,2 <sup>+</sup>	-	++)	-	-	7217
9	12,9	7	30,1 <sup>+</sup>	-	-	-	-	-	-	7251
131	178,4	57	159,7	13	90,2	15	228,5	9	332,9	729
4	4,1 <sup>+</sup>	-	-	-	-	-	-	-	-	73
4	5,3 <sup>+</sup>	-	++)	-	-	-	-	-	-	731
107	145,6 <sup>+</sup>	47	133,2	10	67,4 <sup>+</sup>	15	224,4 <sup>+</sup>	4	125,5	732
3	3,3 <sup>+</sup>	-	-	-	-	-	-	-	-	734
74	98,9	27	80,3	7	48,4	-	-	-	-	76
56	76,5	25	73,9	7	48,4	-	-	-	-	77
567	776,6	349	1 127,4	111	769,7	69	1 066,2	44	12 844,6	78
28	38,9	19	55,6	7	51,4	7	98,0	2	10 290,1	781
149	194,3	57	182,4	5	30,2 <sup>+</sup>	3	28,9 <sup>+</sup>	10	477,9	8
101	140,8	93	299,1	30	199,4 <sup>+</sup>	23	398,1 <sup>+</sup>	8	741,5	81/82
44	63,3	23	75,5 <sup>+</sup>	17	122,9 <sup>+</sup>	9	137,8 <sup>+</sup>	11	772,0	83
3	5,1	3	12,6 <sup>+</sup>	3	17,6 <sup>+</sup>	-	-	-	-	84
191	266,3	110	356,0	39	271,6	24	351,1	7	333,3	852
319	427,9	200	623,5	65	449,3	11	167,7	11	843,7	855
75	98,2	65	208,0	23	166,2	8	126,0	9	782,2	86
6	6,6	-	-	-	-	-	-	-	-	87
10	12,5	5	16,6 <sup>+</sup>	3	15,9 <sup>+</sup>	-	-	-	-	91
22	29,8	15	46,1 <sup>+</sup>	7	42,5 <sup>+</sup>	-	-	-	-	9411
18	25,0	7	21,5	5	35,4 <sup>+</sup>	-	-	-	-	9451
35	49,2 <sup>+</sup>	19	55,6	8	55,3 <sup>+</sup>	.	++)	-	-	9455
.	++)	-	-	-	-	-	-	-	-	96
-	-	-	-	-	-	-	-	-	-	97
-	-	-	-	-	-	-	-	-	-	9921
-	-	-	-	-	-	-	-	-	-	9924
-	-	-	-	-	-	-	-	-	-	9935

noch: 3. Steuerpflichtige und Gesamtumsatz nach Umsatzgrößenklassen  
b) Gliederung nach den Größenklassen von 25 Mill. DM bis 250 Mill. DM und mehr<sup>1)</sup>

Gewerbe- kenn- ziffer	Wirtschaftsgliederung	Umsätze in der Größenklasse					
		25 Mill. bis unter 100 Mill. DM		100 Mill. bis unter 250 Mill. DM		250 Mill. DM und mehr	
		Steuer- pflichtige Anzahl	Gesamt- umsatz Mill. DM	Steuer- pflichtige Anzahl	Gesamt- umsatz Mill. DM	Steuer- pflichtige Anzahl	Gesamt- umsatz Mill. DM
0 - 9	<b>Gesamtsumme</b> .....	1 455	65 850,8	234	35 492,6	140	90 551,2
1 - 5	<b>Produzierendes Gewerbe:</b> <b>Industrie, Handwerk und Sonstiges produzierendes Gewerbe</b> .....	899	40 696,6	157	23 729,8	89	52 945,2
1	Bergbau, Gew. u. Verarb. v. Steinen und Erden;						
11	Energiewirtschaft .....	111	5 777,0	40	6 497,2	22	8 532,9
12	Steinkohlenbergbau .....	21	1 402,9	15	2 301,6	13	5 062,9
13	Braunkohlenbergbau .....	5	309,6		++	3	693,2 +)
14	Erzbergbau .....	5	370,3 +)		++		
15	Salzbergbau und Salinen .....	4	588,1 +)		++		
17	Sonst. Bergbau, einschl. Erdölgew., Gew. u. Aufb. v. Bernstein u. Torf .....	3	146,4		++	3	1 028,9 +)
18	Gew. u. Verarb. v. Steinen, Erden u. grob- keram. Erzeugnissen .....	18	749,2	3	498,6		
19	Stadtwerke (Energiewirtsch. m. Verkehr) .....	17	734,2	3	668,5		
2	Energiewirtsch. (oh. Stadtwerke) .....	42	2 208,6	13	2 077,4	5	1 966,9
21	Eisen- u. Metallerzeugung u. -verarbeitung ...	351	16 099,5	57	8 406,7	44	27 925,0
22	Eisen- u. Stahlind. ....	55	2 734,5	12	1 779,4	23	12 408,2
23	NE-Metallind. ....	24	997,5	9	2 095,2 +)		++
24	Stahlbau .....	24	1 263,5 +)		++		
25	Maschinenbau .....	106	4 978,5	11	1 793,7	6	4 234,2
26	Schiffbau .....	6	276,8	7	1 249,8 +)		++
261	Straßen- u. Luftfahrzeugbau .....	27	1 291,4	6	886,8	6	6 038,6
27	darunter:						
28	Kfz. u. deren Motoren .....	9	520,2	4	624,2	6	6 038,6
287	Elektrotechnik .....	56	2 438,2	11	1 489,2	5	3 720,1
29	Feinmechanik u. Optik .....	15	898,4 +)		++		
3/4	darunter:						
31	Uhren .....	3	209,7 +)		++		
32	Eisen-, Stahl-, Blech- u. Metallw.-Gewerbe ..	43	1 856,7 +)		++		
31	Verarbeitende Gewerbe (oh. Eisen- u. Metall- verarbeitung) .....	416	17 902,6	56	8 360,0	23	16 487,4
32	Mineralölverarb. u. Kohlenwertstoffherz. ....	4	220,9	5	849,5	5	4 800,3
34	Chemisches Gewerbe .....	52	2 355,9	17	2 523,2	7	5 376,5
35	Kunststoffverarb. ....	6	163,2				
36	Gummi- u. Asbestverarb. ....	6	316,9		++	4	1 076,3 +)
361	Feinkeram., Glas- u. Glasw.-Herst. ....	19	905,6 +)		++		
365	darunter:						
37	Feinkeram. Erzeugn. ....	11	391,3				
38	Glas- u. Glasw.-Herst. ....	8	514,2 +)		++		
382	Sägerei u. Holzbearb. ....	9	269,8				
383	Holzverarb. ....	8	333,3				
39	darunter:						
391	Möbel u. d. Tischl.-Erzeugn. ....	4	130,9				
393	Polstermöbel .....	3	110,3				
395	Papierherzeugung u. -verarb.; Druck.-Gewerbe	35	1 383,6	5	988,4 +)		++
397	darunter:						
41	Papierherzeugung .....	26	1 794,1 +)		++		++
411	Papierveredlung .....		++				
42	Papierverarb. ....	6	152,5 +)				
43	Druck.-Gewerbe .....	8	400,5 +)		++		
431	Lederherzeugung u. -verarb. ....	12	874,2 +)		++		++
44	darunter:						
441	Lederherzeugung .....	3	351,7 +)				++
442	Textilgewerbe .....	107	4 546,6	7	1 241,7 +)		++
443	darunter:						
444	Spinnerei m. Weberei .....	37	1 711,4 +)		++		
445	Weberei .....	25	1 106,9 +)		++		
446	Wirkerei u. Strickerei .....	5	175,0				
447	Bekleidungs-gewerbe .....	12	546,3 +)		++		
448	darunter:						
449	Oberbekleidung .....	8	342,2				
45	H. v. Musikinstr., Spielw., Schmuckw. u. d. Mühlengewerbe, Nähr- u. Futtermitt.-Herst., Bäckerei u. Süßwarengewerbe .....	42	2 034,3	6	1 065,0 +)		++
451	darunter:						
452	Mühlengewerbe (oh. Öl- u. Gewürzmühlen) ..	22	1 497,0 +)		++		++
453	Süßwarengewerbe .....	10	564,7 +)		++		
454	Fleisch- u. Fischverarb., Milchverwer- tung, Speisefettherst., Zuckerherst. ....	55	2 318,7	6	871,7 +)	3	1 646,9 +)
455	darunter:						
456	Fleischwarenherstellung .....	8	300,5				
457	Milchverwertung .....	18	740,2	3	375,0		
458	Ölmühlen u. Margarineherst. ....	16	733,2		++	4	1 562,5 +)
459	Zuckerind. ....	14	1 097,8 +)		++		++
46	Obst-, Gemüse-, Kaffee- u. Teeverarb., H.v. Gewürzen u. d., Eisgew., Kühlhäuser .....	12	734,9 +)		++		
461	Getränkherstellung .....	31	1 255,8				
462	darunter:						
463	Brauerei u. Mälzerei .....	22	849,6				
464	Spiritusgew. (einschl. Hefeherst.) .....	7	305,8				
465	Tabakwarenherst. ....	9	546,4	3	406,0	4	2 861,7
5	Bau-, Ausbau- und Bauhilfsgewerbe .....	21	917,5	4	466,0		
51	Hoch-, Tief- u. Ingenieurbau .....	21	917,5	4	466,0		
5101	darunter:						
511	Allgem. Hoch-, Tief- u. Ingenieurbau .....	14	670,5 +)		++		
512	Hoch- u. Ingenieurbau .....	3	334,6 +)		++		
513	Tief- u. Ingenieurbau .....	3	112,6 +)				
61,62/63 (ohne 637,638)	<b>Großhandel</b> .....	409	18 561,1	62	9 286,5	38	22 420,4
61	Ein- und Ausfuhrhandel .....	95	4 478,4	13	1 825,5	7	2 787,9
6201	Allgem. Bgh. (Komb. d. Kl. 622-6367) .....	8	426,4		++	5	1 494,9 +)
622	Großhandel mit:						
623	Vieh u. Geflügel (lebend) .....	3	207,8 +)		++		
624	Getreide, Mehl, Saaten, Futter- u. Dinge- mitteln .....	34	1 529,7	5	726,1	6	3 164,6
6241	Nähr- u. Genußmitt. ....	38	1 594,3	3	484,2		
6242	darunter:						
6243	Nähr- u. Genußmitt. ....	31	1 658,1 +)		++		
6244	Obst, Gemüse, Südfrüchten und Blumen ...	3	98,0				

1) Aufgliederung der in Tabelle 3a) zusammengefaßten Größenklasse von 25 Mill. DM und mehr.



noch: 3. Steuerpflichtige und Gesamtumsatz nach Umsatzgrößenklassen  
b) Gliederung nach den Größenklassen von 25 Mill. DM bis 250 Mill. DM und mehr

Gewerbe- kenn- ziffer	Wirtschaftsgliederung	Umsätze in der Größenklasse					
		25 Mill. bis unter 100 Mill. DM		100 Mill. bis unter 250 Mill. DM		250 Mill. DM und mehr	
		Steuer- pflichtige Anzahl	Gesamt- umsatz Mill. DM	Steuer- pflichtige Anzahl	Gesamt- umsatz Mill. DM	Steuer- pflichtige Anzahl	Gesamt- umsatz Mill. DM
	noch: Großhandel mit:						
625	Rohstoff. u. Halbw. d. Eisen- u. Metall- wirtschaft .....	84	3 830,2	13	1 924,0	9	5 356,6
626	Rohst. u. Halbw. d. Kohle- u. Mineralöl- wirtschaft .....	62	2 991,9	17	2 723,7	10	8 878,7
627	Rohstoffen und Halbwaren der Bau-, Holz- u. Papierwirtschaft .....	6	223,9	-	-	-	-
628	Rohstoffen und Halbwaren der Textil- und Lederwirtschaft .....	4	158,7	-	-	-	-
631	sonst. Rohstoff. u. Halbw. ....	20	824,0	5	1 160,7+)	-	++)
632	Fertigw. d. Metallverarb. Ind. (überw. Produktionsmittel) .....	23	1 064,3	3	548,0+)	-	++)
634	Fertigwaren der metallverarbeitenden Industrie (überwiegend Verbrauchsgüter) ..	8	296,3	-	-	-	-
635	Rauchw., Textilien u. Bekleidungsgegenst. ..	14	656,8+)	-	++)	-	-
636	sonst. Fertigw. (überw. Verbrauchsgüter) ..	14	910,1+)	-	++)	-	-
64	<u>Einzelhandel</u> .....	66	3 050,6	5	833,3	9	4 295,1
641	Wh. m. Waren aller Art .....	25	1 176,2	3	483,1	7	3 281,6
	darunter:						
6411	Warenhäuser u. Kaufhäuser .....	5	190,6	-	++)	5	2 532,1+)
6413	Klein- u. Serienpreisgeschäfte .....	3	294,8+)	-	++)	-	++)
6415	Konsumentengossenschaftsgeschäfte .....	19	1 195,6+)	-	++)	-	++)
6418	Versandhandelsgeschäfte .....	5	736,6+)	-	-	-	++)
642	<u>Einzelhandel mit:</u>						
642	Nahr.- u. Genußmitt. u. verwandten Waren ..	20	1 397,6+)	-	++)	-	++)
	darunter:						
6421	Nahr.- u. Genußmitt. (n. enth. in 6422 bis 6428) .....	20	1 397,6+)	-	++)	-	++)
643	Bekleidung, Wäsche, Schuhen, Sportart. u.ä. darunter:	16	1 408,0+)	-	++)	-	++)
6431	Textilw. aller Art (n. enth. in 6432 bis 6437) .....	7	393,4+)	-	++)	-	-
6432	Schnittw. (Meterw.) .....	-	-	-	-	-	-
6433	Wäsche, Korsett- u. Bettw. ....	-	++)	-	-	-	-
6436	Oberkleidung, Wirk- u. Strickw. ....	6	872,9+)	-	-	-	++)
6438	Schuhw. ....	5	154,2+)	-	-	-	-
644	Eisen-, Stahl-, Blech- u. Metallw., Haus- u. Küchengerät., Glas, Porzellan, Wohn- bedarf, Musikinstr., El.- u. Rundfunkge- räten .....	-	++)	-	-	-	-
	darunter:						
6446	Möbeln aus Holz u. Metall .....	-	++)	-	-	-	-
645	Druck.-Erzeugn., Papier- u. Schreibw., Galanterie- u. Lederw. u.ä. ....	-	++)	-	-	-	-
	darunter:						
6451	Büchern u. Broschüren .....	-	++)	-	-	-	-
646	Gegenst. d. Körperpflege, chem. u. opt. Erzeugn. ....	-	++)	-	-	-	-
	darunter:						
6467	Opt. u. feinmech. Instr., Foto- u. Kino- app. u. -bedarf .....	-	++)	-	-	-	-
647	Masch., Fahrräder, Kfz. u. Kfz.-Bedarf ....	5	243,3	-	-	-	-
	darunter:						
6472	Nähmasch. u. deren Zubehör .....	3	++)	-	-	-	-
6475	Kfz. ....	3	160,4+)	-	-	-	-
648	Sonstiger Facheinzelhandel .....	3	109,7+)	-	-	-	-
6487	darunter:						
	Brennstoffmaterial .....	3	109,7+)	-	-	-	-
0	<u>Land-, Forst- u. Jagdwirtschaft, Fischerei</u> ..	10	610,3	-	-	-	-
	darunter:						
04	Forst- u. Jagdwirtsch. ....	8	289,8+)	-	-	-	-
08	Hochsee- u. Küstenfischerei .....	5	330,5+)	-	-	-	-
637,638 67-69 7-9	<u>Sonstige Wirtschaftsbereiche</u> .....	71	2 932,1	10	1 643,0	4	10 890,5
	darunter:						
638	Sonstiges Verlagswesen .....	3	136,2	-	-	-	-
67	Handelsvertretung, Vermittlung, Werbung u. Verleih .....	3	76,1+)	-	-	-	-
68	Geld-, Bank- u. Börsenwesen (oh. Post- scheckdienst u. Postsparkass.) .....	4	150,9+)	3	563,3+)	-	-
7	Dienstleistungen (oh. solche aus Nr.9) .....	17	845,7+)	-	++)	-	++)
71	Wohnungs- u. Grundstückswesen; Vermögens- verwaltung .....	6	486,0+)	-	++)	-	++)
72	Gaststättenwesen .....	-	++)	-	++)	-	-
73	Kunst, priv. Forschung, Theater, Film, Rundfunk, Schaustellung .....	9	332,9	-	-	-	-
	darunter:						
734	Filmwesen .....	4	125,5	-	-	-	-
8	<u>Verkehrswirtschaft</u> .....	37	1 561,4	3	392,7+)	4	10 890,5+)
	darunter:						
81/82	Deutsche Bundespost und Deutsche Bundesbahn Schienenbahnen (oh. Deutsche Bundesbahn) ..	10	477,9	-	-	2	10 290,1
83	Seeschifffahrt .....	8	741,5+)	-	++)	-	-
852	Binnenschifffahrt .....	11	772,0+)	-	-	-	++)
855	Spedition u. Lagerei .....	7	333,3+)	-	++)	-	-
871							
9	<u>Öfftl. Dienst u. Dienstleistungen im Öfftl.</u>						
	Interesse .....	8	347,7	3	496,0	-	-
	darunter:						
91	Hoheits- u. Kämmererverwaltungen .....	6	286,2	3	496,0	-	-

4. In die Handwerksrolle eingetragene Steuerpflichtige außerhalb des Produzierenden Gewerbes<sup>1)</sup>

Gewerbe- kenn- ziffer	Wirtschaftsgliederung	Steuer- pflichtige	Gesamt- umsatz	Steuer	Steuerpflichtige mit Angabe des Vorjahresumsatzes		
					Steuer- pflichtige	Gesamtumsatz	
		Anzahl	1 000 DM		Anzahl	1 000 DM	1956
0 - 9	<b>Gesamtsumme</b> .....	115 545	13 314 929	361 524	88 405	11 602 926	12 935 164
61,62/63 (ohne 637,638)	<b>Großhandel</b> .....	5 985	4 614 591	70 666	5 660	4 084 738	4 553 241
	darunter:						
6201	Allgem. Bgh. (Komb. d. Kl. 622-6367) .....	62	33 276	356	59	30 800	33 257
622	Großhandel mit:						
623	Vieh und Geflügel (lebend) .....	339	114 348	2 648	293	100 612	108 049
624	Getreide, Mehl, Saaten, Futter- und Düngemittel	597	646 146	3 119	576	563 998	641 671
	Nahr.- u. Genußmitteln .....	296	271 702	3 008	270	235 512	263 061
	darunter:						
6241	Nahr.- und Genußmitteln .....	142	126 451	2 330	134	109 138	120 622
6247	Wein, Spirituosen und alkoholf. Getränke ...	93	19 937	429	81	13 871	18 020
625	Rohstoff. und Halb. d. Eisen- und Metallwirt- schaft .....	10	7 688	31	8	3 996	7 403
626	Rohstoff. u. Halb. d. Kohle- u. Mineralölwirt- schaft .....	62	37 079	508	62	32 551	37 077
	darunter:						
6265	Mineralöl u. Mineralölzerzeugn. ....	29	30 628	380	29	27 023	30 628
627	Rohstoff. u. Halb. d. Bau-, Holz- u. Papier- wirtschaft .....	505	430 680	7 887	466	388 712	424 148
	darunter:						
6271	Steine, Erden u. Baumaterial .....	385	362 225	6 680	352	324 373	355 746
6273	Flachglas .....	22	25 001	504	22	22 471	25 001
6275	Holz u. Holzhalb. ....	89	33 897	591	83	32 978	33 844
628	Rohstoff. u. Halb. d. Textil- u. Lederwirtsch. darunter:	74	15 861	236	68	15 373	15 789
6287	Leder u. Schuhmacherbedarf .....	44	10 593	154	41	9 838	10 533
631	sonst. Rohstoff. u. Halb. ....	54	14 643	220	48	12 778	14 473
632	Fertigw. d. metallverarb. Ind. (überw. Produk- tionsmittel) .....	2 763	2 219 438	40 304	2 666	1 976 137	2 189 012
	darunter:						
6321	Masch. (in Kl. 6323 u. 6325 n. enthalten) ...	2 658	2 181 071	39 466	2 570	1 942 690	2 150 772
6323	Fleischereimasch. u. -bedarf .....	85	23 561	475	78	19 565	23 445
6327	Art. d. Gas- u. Wasserinstallation .....	12	13 347	327	10	12 340	13 336
633	sonst. Fertigw. (überw. Produktionsmittel) ....	161	82 736	1 491	149	77 885	82 530
	darunter:						
6331	Lacke, Farben, Linoleum u. Tapeten .....	21	10 946	270	20	9 721	10 942
6334	Techn. Bedarfsart. (auch f. Schiffe) .....	126	69 729	1 187	120	66 454	69 550
634	Fertigw. d. metallverarb. Ind. (überw. Ver- brauchsgüter) .....	663	544 466	8 111	620	467 782	541 696
6341	Eisen-, Stahl-, Blech- u. Metallw. ....	114	46 227	879	108	40 209	45 913
6343	Fahrräder, Fahrrad- u. Kfz.-Teile .....	226	159 510	2 803	217	146 539	157 807
6345	El.-Motore, techn. Art., Rundfunkgerät. u. d. Edelmetallw. (oh. Uhren), Foto., opt. u.	204	258 829	3 341	183	210 369	258 500
6347	feinmech. Art. ....	91	46 496	656	87	42 444	46 086
6349	Uhren u. Uhrenbestandteile .....	28	33 404	433	25	28 221	33 390
635	Rauchw. Textilien u. Bekleidungsgegenst. ....	107	41 803	661	94	37 178	41 048
	darunter:						
6351	Rauchw. (n. Tabakw.) .....	10	15 494	201	9	13 786	15 449
6353	Textilien u. d. Waren, Schneiderbedarfssar- tikel .....	77	19 424	353	67	17 111	18 728
636	sonst. Fertigw. (überw. Verbrauchsgüter) ....	277	131 611	1 951	267	120 001	130 915
	darunter:						
6362	Holz-, Korb-, Flecht-, Schnitz- u. Bürsten- waren .....	85	31 110	498	80	27 307	30 965
6363	pharmaz. u. kosmet. Art., Krankenpflebedarf u. d.	47	15 431	221	47	14 178	15 430
6364	Papier- u. Schreibw., Schul- u. Bürobedarfs- artikeln .....	79	64 580	889	79	60 760	64 580
64	<b>Einzelhandel</b> .....	44 860	6 415 086	211 241	39 312	5 625 566	6 270 416
	Einzelhandel mit:						
641	Waren aller Art .....	1 339	157 167	5 088	1 243	145 284	143 950
6413/15 6418/19	Serienpreisgeschäfte, Versandhandelsgeschäfte, Konsumentengeschäfte, Reform- warengeschäfte .....	8	47 324	1 300	6	45 095	36 858
6417	Waren versch. Art (oh. Schwerpunkt) .....	1 331	109 843	3 788	1 237	100 189	107 092
642	Nahr.- u. Genußmitt. u. verwandte Waren .....	6 538	571 705	18 972	5 914	509 113	555 986
	darunter:						
6421	Nahr.- u. Genußmitt. (n. enth. in 6422-6428)	5 508	523 527	17 303	5 179	467 970	511 209
6427	Wein, Spirituosen, alkoholf. Getränke .....	516	22 208	767	335	18 125	20 112
6428	Tabakw. ....	301	11 330	419	237	9 856	10 618
643	Bekleidung, Wäsche, Schuhe, Sportart. u. d.	9 930	1 288 901	49 147	8 224	1 145 474	1 269 532
6431	Textilw. aller Art (n. enth. in 6432-6437) ..	1 040	202 990	7 778	914	180 941	200 813
6432	Schnittw. (Meterw.) .....	214	26 546	1 015	185	24 637	26 335
6433	Wäsche, Korsett- u. Bettw. ....	228	61 944	2 393	206	55 660	61 771
6434	Handarbeiten u. Kurzw. ....	219	13 329	508	151	9 745	10 808
6435	Herrenart., Hüte, Hutputz u. Schirme .....	1 350	99 085	3 754	1 062	87 795	97 055
6436	Oberbekleidung, Wirk- u. Strickw. ....	726	405 771	15 163	630	363 632	404 789
6437	Kürschnerw. ....	461	65 367	2 568	431	58 231	63 679
6438	Schuhw. ....	5 632	403 670	15 567	4 587	355 981	394 098
6439	Sportart. ....	60	10 199	401	58	8 852	10 184
644	Eisen-, Stahl-, Blech- u. Metallw., Haus- u. Küchengerät., Glas, Porzellan, Wohnbedarf, Musikinstr., El.- u. Rundfunkgerät. ....	11 249	1 637 983	62 673	10 227	1 409 687	1 609 960
6441	Eisen-, Stahl- u. Metallw., Öfen, Haus- u. Küchengerät. ....	2 880	269 805	9 891	2 613	236 647	265 032
6442	Glas- u. Porzellanw. ....	216	19 909	750	195	17 189	19 692
6443	Beleuchtungsgegenst., El.-Gerät. u. Kühlan- lagen .....	3 225	368 175	13 881	2 920	312 891	361 721
6444	Rundfunk-, Fernseh-, Phonogerät. u. -art. ....	1 898	318 718	12 303	1 720	261 700	313 786
6445	Drechsler-, Schnitz-, Flecht- u. Korbw., Kinderwagen .....	206	15 262	584	151	13 179	14 987

1) Beträge einschl. des nichthandwerklichen Teils der Umsätze und der Steuer.

noch: 4. In die Handwerksrolle eingetragene Steuerpflichtige außerhalb des Produzierenden Gewerbes

Gewerbe- kenn- ziffer	Wirtschaftsgliederung	Steuer-	Gesamt- umsatz	Steuer	Steuerpflichtige mit Angabe des Vorjahresumsatzes		
		pflichtige			Steuer-	Gesamtumsatz	
		Anzahl			pflichtige	1955	1956
			1 000 DM		Anzahl	1 000 DM	
	<u>noch: Einzelhandel:</u>						
6446	Möbel aus Holz u. Metall .....	2 430	554 379	21 999	2 261	488 258	545 388
6447	Teppiche, Möbel- u. Behangstoff. ....	162	54 782	2 038	157	48 480	53 745
6448	Tapeten, Linoleum u.ä. ....	90	20 411	606	82	17 262	19 526
6449	Musikinstr. ....	142	16 542	621	128	14 081	16 083
645	Druck-, Erzeugn., Papier- u. Schreibw., Galan- terie- u. Lederw. u.ä. ....	1 408	131 373	4 700	1 247	116 834	128 803
	darunter:						
6454	Papier- u. Schreibw., Lehrmitt., Bürobedarf ..	524	38 751	1 275	476	34 318	38 076
6456	Kunst- u. kunstgewerbl. Gegenst., Antiquitäten	148	21 331	727	122	19 547	21 209
6457	Galanterie- u. Lederw. (oh. Schuhw.) .....	609	60 594	2 321	531	53 668	59 377
646	Gegenst. d. Körperpflege, chem. u. opt. Erzeug- nisse .....	2 698	247 599	8 270	2 252	220 892	242 840
	darunter:						
6463	Farben, Lacke u. Anstrichbedarf .....	298	18 399	667	257	15 766	17 497
6466	Hyg. Gummiw., orthopäd. u. mediz. Gegenst. ..	147	20 249	502	136	17 857	19 759
6467	Opt. u. feinmech. Instr., Foto- u. Kinoapp. u. -bedarf .....	1 803	187 912	6 354	1 583	169 120	185 308
647	Masch., Fahrräder, Kfz. u. Kfz.-Bedarf .....	7 630	2 032 609	49 535	6 627	1 773 962	1 981 910
6471	Landmasch. u. landwirtsch. Gerät. ....	945	155 045	3 088	821	136 983	151 850
6472	Nähmasch. u. deren Zubehör .....	234	48 525	1 506	193	42 570	47 885
6473	Büromasch., deren Zubehör u. Büromöbel .....	271	66 530	1 136	251	60 719	65 919
6474	Fahrräder u. deren Zubehör .....	3 980	261 909	9 701	3 332	253 136	255 234
6475	Kfz. ....	1 817	1 435 060	32 366	1 694	1 225 374	1 398 952
6476	Kfz.-Bedarf .....	87	23 300	632	79	19 016	21 048
6477	Tankstellen .....	296	42 240	1 107	257	36 164	41 022
648	Sonstiger Facheinzelhandel .....	4 068	347 749	12 856	3 578	304 320	337 435
	darunter:						
6483	Uhren, Gold- u. Silberw., Juwelen, Schmuck- waren u.ä. ....	3 512	299 319	11 367	3 096	261 221	290 971
6487	Brennmaterial .....	251	22 203	657	235	19 243	21 843
0	<u>Land-, Forst- und Jagdwirtschaft, Fischerei<sup>1)</sup> ...</u>	438	14 000	384	105	2 849	3 299
637, 638 67-69 7-9	<u>Sonstige Wirtschaftsbereiche .....</u>	64 262	2 271 252	79 234	43 328	1 889 773	2 108 208
637, 638 67-69	Übriges Handelsgewerbe, Geld- u. Vers.-Wesen ....	799	53 024	1 627	469	43 561	50 846
	darunter:						
67	Handelsvertretung, Vermittlung, Werbung u. Verleih .....	766	35 078	1 164	446	27 716	32 932
	darunter:						
677	Verleihgewerbe .....	238	7 456	270	144	5 893	6 791
	darunter:						
6773	Verleih von Landmaschinen .....	160	3 638	126	99	3 002	3 309
7	Dienstleistungen (oh. solche aus 9) .....	62 437	2 025 371	74 455	42 036	1 688 841	1 870 925
	darunter:						
72	Gaststättenwesen .....	6 007	620 767	23 759	5 456	545 726	596 094
721	Beherbergungs- u. Verpflegungsgewerbe .....	188	37 785	1 491	153	34 297	36 707
725	Schankgewerbe .....	3 364	292 009	11 127	3 024	256 902	280 509
729	Unternehmen m. Komb. außerhalb d. Gruppe ....	2 455	290 973	11 141	2 279	254 527	278 878
73	Kunst, priv. Forschung, Theater, Film, Rund- funk, Schaustellung .....	284	10 477	398	151	8 931	9 740
76	Fotograf. Gewerbe .....	4 004	110 035	3 924	2 379	89 767	101 910
77	Friseurgewerbe u. Schönheitssalons .....	46 125	917 967	32 625	29 897	755 431	825 219
78 o	Übrig. Dienstleistungen (oh. solche aus 9) ....	5 955	364 937	13 711	4 730	288 222	337 081
	darunter:						
781	Wäscherei, Färberei u. chem. Reinigung .....	4 691	293 041	10 984	3 187	234 031	269 050
	darunter:						
7811	Wasch- u. Plättanstr. n. Ind. ....	4 018	172 338	6 357	2 606	138 599	159 408
7815	Bekleidungs-färbereien u. chem. Reinigungs- anst. n. Ind. ....	668	113 454	4 336	576	89 025	102 393
783	Zimmer-, Fenster-, Möbel-, Teppichreinigung .	1 209	65 145	2 480	897	48 307	61 595
785	Bestattungsinstitute .....	48	6 686	246	43	5 836	6 384
8	Verkehrswirtschaft .....	857	175 709	2 943	713	146 169	173 617
	darunter:						
84	Straßenverkehr .....	679	83 514	1 566	557	73 538	82 265
87	Verkehrsmittel- u. -hilfsgewerbe .....	161	82 213	1 308	144	66 276	81 421
9	Öffentl. Dienst u. Dienstleistungen im öffent- lichen Interesse .....	169	17 148	208	110	11 202	12 820
	darunter:						
99	Gesundheitswesen u. Hygiene .....	132	14 526	146	84	9 965	11 287
	darunter:						
992	Freie med. Berufe .....	90	2 258	62	69	1 989	2 162
	darunter:						
9924	Zahnärzte .....	65	1 735	51	55	1 534	1 678

1) Vgl. Fußnote 1 Seite 62

# 5. Umsatz der Aktiengesellschaften 1956 und 1955<sup>1)2)</sup>

Gewerbe- kenn- ziffer	Wirtschaftsgliederung	1956			1955		
		Aktien- gesell- schaften	Gesamtumsatz	Anteil am Gesamtumsatz aller Rechts- formen	Aktien- gesell- schaften	Gesamtumsatz	Anteil am Gesamtumsatz aller Rechts- formen
		Anzahl	1 000 DM	vH	Anzahl	1 000 DM	vH
0 - 9	<u>Gesamtsumme</u> .....	2 511	95 429 298	19,0	2 610	84 963 587	18,5
1 - 5	<u>Produzierendes Gewerbe:</u> <u>Industrie</u> .....	1 646	83 897 588	38,6	1 665	74 621 422	38,5
1	Bergbau, Gewinnung und Verarbeitung von Steinen und Erden; Energiewirtschaft .....	263	17 342 681	61,8	269	15 369 009	61,4
11	Steinkohlenbergbau .....	39	7 447 701	83,0	41	6 736 612	83,5
12	Braunkohlenbergbau .....	9	977 595	90,4	10	913 209	92,8
13	Erzbergbau .....	5	245 786	55,0	5	226 789	56,2
14	Salzbergbau und Salinen .....	6	519 412	74,7	8	465 142	78,0
15	Sonstiger Bergbau (einschl. Erdölgewinnung, Gewinnung und Aufbereitung von Bernstein und Torf) .....	6	855 884	64,9	6	777 088	63,3
17	Gewinnung und Verarbeitung von Steinen, Erden und grobkeramischen Erzeugnissen .....	91	1 406 008	24,7	93	1 288 869	24,9
18	Stadtwerke (Kombination von öffentlichen Ver- sorgungs- mit Verkehrsbetrieben) .....	9	347 967	19,2	8	308 884	19,8
19	Energiewirtschaft (ohne Stadtwerke) .....	98	5 542 328	68,8	98	4 652 416	66,3
2	Eisen- und Metallerzeugung und -verarbeitung ....	475	36 536 735	43,7	481	32 103 035	43,8
21	Eisen- und Stahlindustrie .....	82	15 227 875	76,1	82	12 811 163	74,7
22	NE-Metallindustrie .....	25	2 172 023	52,4	23	1 940 380	50,5
23	Stahlbau .....	28	923 943	26,9	29	849 826	29,0
24	Maschinenbau .....	155	6 329 667	30,6	157	5 661 478	31,8
25	Schiffbau .....	15	1 308 489	64,3	15	1 115 586	61,5
26	Straßen- und Luftfahrzeugbau .....	20	4 343 858	45,4	21	4 025 147	45,8
27	Elektrotechnik .....	57	4 868 776	43,0	60	4 454 077	45,1
28	Feinmechanik und Optik .....	22	458 749	19,3	22	435 298	20,7
29	Eisen-, Stahl-, Blech- und Metallwarengewerbe ..	71	903 355	9,0	72	810 080	9,0
3/4	Verarbeitende Gewerbe (ohne Eisen- und Metall- verarbeitung) .....	870	29 105 394	29,6	876	26 303 179	29,5
31	Mineralölverarbeitung und Kohlenwertstoff- industrie .....	8	4 286 410	70,9	7	3 776 185	70,9
32	Chemische Industrie .....	107	7 956 782	53,9	108	7 253 167	53,9
34	Kunststoffverarbeitung .....	7	159 581	18,5	7	153 711	21,0
35	Gummi- und Asbestverarbeitung .....	24	1 477 215	63,3	23	1 421 669	62,4
36	Feinkeramische und Glasindustrie .....	47	1 017 524	43,6	48	914 595	43,3
37	Sägerei und Holzbearbeitung .....	18	162 818	5,4	18	156 522	5,4
38	Holzverarbeitung .....	23	209 139	5,0	24	185 124	5,0
39	Papierherzeugung und -verarbeitung; Druckerei- gewerbe (einschl. Licht- und Fotopauserei) ....	63	1 606 470	19,3	64	1 517 395	20,1
41	Lederherzeugung und -verarbeitung .....	41	660 714	18,7	42	636 481	18,9
42	Textilgewerbe .....	185	4 825 618	30,3	184	4 281 869	29,7
43	Bekleidungsgewerbe .....	8	68 822	1,3	9	56 710	1,2
44	Herst. v. Musikinstrumenten, Spielwaren, Turn- und Sportgeräten, Schmuckwaren und Bearbei- tung von Edelsteinen .....	6	89 678	9,1	6	85 659	10,0
45	Mühlengewerbe, Nahrungsmittel-, Stärke- und Futter- mittelindustrie, Bäckerei- und Süßwarenge- werbe .....	48	1 145 565	16,2	47	949 503	15,0
46	Fleisch- und Fischverarbeitung, Milchverwer- tung, Speiseöl- und Speisefettherstellung; Zuckerindustrie .....	72	3 452 134	31,3	73	3 171 883	31,2
47	Obst- und Gemüseverwertung, Kaffee- und Teever- arbeitung, Herst. v. Gewürzen u.ä., Eisge- winnung und Kühlhäuser .....	13	105 397	4,4	13	86 773	4,3
48	Getränkeherstellung .....	191	1 673 673	30,7	193	1 460 481	30,0
49	Tabakwarenherstellung .....	9	207 854	4,5	10	195 452	4,4
5	Bau-, Ausbau- und Bauhilfsgewerbe .....	38	912 778	12,4	39	846 199	13,3

1) Die Ergebnisse von Berlin (West) sind in einer Summe am Ende der Tabelle nachgewiesen.- 2) Ohne die Aktiengesellschaften, deren Umsatz 1956 unter 8 000 DM lag(s. auch Seite 7).

noch: 5. Umsatz der Aktiengesellschaften 1956 und 1955

Gewerbe- kenn- ziffer	Wirtschaftsgliederung	1956			1955		
		Aktien- gesell- schaften	Gesamtumsatz	Anteil am Gesamtumsatz aller Rechts- formen	Aktien- gesell- schaften	Gesamtumsatz	Anteil am Gesamtumsatz aller Rechts- formen
		Anzahl	1 000 DM	vH	Anzahl	1 000 DM	vH
	<u>Handwerk und Sonstiges Produzierendes Gewerbe ...</u>	10	14 843	0,0	31	31 409	0,1
	darunter:						
3/4	Verarbeitende Gewerbe (ohne Eisen- und Metall- verarbeitung) .....	8	14 252	0,1	21	19 967	0,1
	darunter:						
47	Obst- und Gemüseverwertung, Kaffee- und Teever- arbeitung, Herst. v. Gewürzen u.ä., Eise- gewinnung und Kühlhäuser .....	4	9 464	8,7	4	8 873	6,9
61,62/63 (ohne 637,638)	<u>Großhandel</u> .....	136	5 869 068	4,6	144	5 490 676	4,8
	darunter:						
61	Ein- und Ausführhandel .....	11	377 774	2,3	11	339 427	2,5
	Großhandel mit:						
623	Getreide, Mehl, Saaten, Futter- und Düngemitteln <sup>1)</sup>	6	1 323 443	11,5	6	336 733	3,5
624	Nahrungs- und Genußmitteln <sup>1)</sup> .....	20	220 480	1,0	22	963 410	4,8
625	Rohstoffen und Halbwaren der Eisen- und Metall- wirtschaft .....	15	2 539 568	17,7	14	2 481 864	19,5
626	Rohstoffen und Halbwaren der Kohle- und Mineral- ölwirtschaft .....	10	436 985	2,2	10	457 047	2,7
627	Rohstoffen und Halbwaren der Bau-, Holz- und Papierwirtschaft .....	10	36 318	0,5	11	40 158	0,6
631	sonstigen Rohstoffen und Halbwaren .....	5	55 966	1,0	6	52 025	1,1
632	Fertigwaren der metallverarbeitenden Industrie (überwiegend Produktionsmittel) .....	10	218 979	2,7	9	197 816	2,7
634	Fertigwaren der metallverarbeitenden Industrie (überwiegend Verbrauchsgüter) .....	9	85 926	1,1	11	79 339	1,1
635	Rauchwaren, Textilien und Bekleidungsgegenständen	16	152 615	3,8	19	134 261	3,7
636	sonstigen Fertigwaren (überwiegend Verbrauchs- güter) .....	17	397 162	7,9	19	390 301	8,8
64	<u>Einzelhandel</u> .....	34	2 718 647	4,7	32	2 336 498	4,6
	darunter:						
	Einzelhandel mit:						
641	Waren aller Art .....	8	2 210 183	24,6	8	1 949 341	25,2
642	Nahrungs- und Genußmitteln und verwandten Waren	10	296 427	1,6	9	228 063	1,3
643	Bekleidung, Wäsche, Ausstattungsgüter, Spiel- zeugen und Sportartikeln .....	9	116 629	1,0	10	103 289	0,9
0	<u>Land-, Forst- und Jagdwirtschaft, Fischerei<sup>2)</sup> ...</u>	11	340 723	13,5	13	288 022	12,8
	darunter:						
08	Hochsee- und Küstenfischerei .....	11	340 723	70,4	10	286 909	69,9
637,638 67-69 7-9	<u>Sonstige Wirtschaftsbereiche</u> .....	674	2 588 429	5,0	725	2 195 560	4,7
637,638 67-69	Übriges Handelsgewerbe, Geld- und Versicherungs- wesen .....	227	178 535	2,0	250	162 479	2,1
637,638	Zeitungsverlag und -spedition; Sonstiges Ver- lagwesen .....	6	5 090	0,3	5	2 342	0,1
67	Handelsvertretung, Vermittlung, Werbung und Verleih .....	6	28 592	0,6	9	31 863	0,8
68	Geld-, Bank- und Börsenwesen (ohne Postscheck- dienst und Postsparkassen) .....	123	96 363	4,1	142	85 876	4,3
69	Versicherungswesen (ohne Sozialversicherung) ..	92	48 490	49,1	94	42 398	46,1
7	Dienstleistungen (ohne solche der Abteilung 9) ..	203	458 643	3,1	214	443 906	3,4
	darunter:						
71	Wohnungs- und Grundstückswesen; Vermögensver- waltung .....	168	345 731	25,4	176	350 246	34,4
72	Gaststättenwesen .....	23	52 341	0,6	22	40 543	0,5
73	Kunst, private Forschung, Theater, Film, Rund- funk, Schaustellung .....	7	55 418	2,7	9	47 094	2,5
8	Verkehrswirtschaft .....	151	1 877 887	9,0	164	1 517 177	8,2
83	Schienenbahnen (ohne Deutsche Bundesbahn) ....	69	517 268	68,1	78	483 122	69,8
84	Straßenverkehr .....	7	26 110	0,9	6	18 377	0,6
85	Schifffahrt, Wasserstraßen- und Hafenwesen ....	54	1 228 648	31,9	51	940 400	31,2
86	Luftverkehr .....	+	++		4	8 657	31,3
87	Verkehrsnutzen- und -hilfsgewerbe .....	21	105 861 <sup>++</sup>	4,1	25	66 621	3,0
9	Öffentlicher Dienst und Dienstleistungen im öffentlichen Interesse .....	93	73 364	1,0	97	71 998	1,0
	darunter:						
94	Rechts- und Wirtschaftsberatung .....	79	59 645	3,6	84	57 029	3,9
99	Gesundheitswesen und Hygiene .....	9	5 366	0,2	6	4 177	0,1
	Berlin (West)						
0 - 9	<u>Gesamtsumme</u> .....	180	3 766 187	18,8	217	3 295 294	18,5

1) Durch Änderung der gewerblichen Zuordnung Umsetzungen von Nr. 624 (1955) zu Nr. 623 (1956).- 2) Vgl. Fußnote 1 Seite 62.

# 6. Steuerpflichtige Großhandelslieferungen<sup>1)</sup>

Gewerbe- kenn- ziffer	Wirtschaftsgliederung	Steuer- pflichtige	Zu 1vH versteuerte	Anteil am Gesamtumsatz	
		Anzahl	Umsätze 1 000 DM	1956	1954/2)
0 - 9	<u>Gesamtsumme</u> .....	207 034	62 383 306	12,4	13,1
1 - 5	<u>Produzierendes Gewerbe</u> .....				
	<u>Industrie</u> .....	28 591	8 331 528	3,8	3,6
1	Bergbau, Gewinnung und Verarbeitung von Steinen und Erden; Energiewirtschaft .....	1 896	461 561	1,6	1,2
	darunter:				
11	Steinkohlenbergbau .....	56	142 257	1,6	0,2
17	Gewinnung und Verarbeitung von Steinen, Erden und grobkeramischen Erzeugnissen .....	1 496	241 343	4,2	4,1
2	Eisen- und Metallerzeugung und -verarbeitung .....	8 051	2 894 237	3,5	3,5
	darunter:				
24	Maschinenbau .....	2 420	1 011 175	4,9	5,0
27	Elektrotechnik .....	935	646 775	5,7	6,8
29	Eisen-, Stahl-, Blech- und Metallwarengewerbe .....	2 817	367 795	3,7	3,3
3/4	Verarbeitende Gewerbe (ohne Eisen- und Metallverarb.) darunter:	18 202	4 915 829	5,0	4,6
32	Chemische Industrie .....	1 973	978 495	6,6	5,7
42	Textilindustrie .....	2 056	1 087 956	6,8	5,5
46	Fleisch- und Fischverarbeitung, Milchverwertung, Speisefettherstellung; Zuckerindustrie .....	2 238	653 115	5,9	5,1
	darunter:				
464	Milchverwertung .....	1 810	412 913	8,1	8,2
48	Getränkeherstellung .....	2 368	430 371	7,9	5,9
5	Bau-, Ausbau- und Bauhilfsgewerbe .....	442	59 901	0,8	0,9
	<u>Handwerk und Sonstiges Produzierendes Gewerbe</u> .....	23 326	1 325 488	2,9	3,4
	darunter:				
2	Eisen- und Metallerzeugung und -verarbeitung .....	10 580	726 988	10,7	12,1
	darunter:				
26	Straßen- und Luftfahrzeugbau .....	4 069	425 711	20,5	24,4
3/4	Verarbeitende Gewerbe (ohne Eisen- und Metallverarb.) darunter:	9 524	445 783	2,0	2,5
35	Gummi- und Asbestverarbeitung .....	611	77 888	45,8	50,3
45	Mühlengewerbe, Nähr- und Futtermittelherstellung, Bäckerei und Süßwarengewerbe .....	2 166	50 726	0,9	1,0
46	Fleisch- und Fischverarbeitung, Milchverwertung, Speisefettherstellung; Zuckerherstellung .....	2 021	123 357	1,6	1,4
5	Bau-, Ausbau- und Bauhilfsgewerbe .....	2 810	129 688	0,8	0,8
61,62/63 (ohne 637,638)	<u>Großhandel</u> .....	105 102	48 303 026	37,5	41,0
61	Ein- und Ausfuhrhandel .....	2 546	1 558 960	9,7	9,6
6201	Allgemeiner Binnengroßhandel (Komb. d. Kl. 622-6367) .. Großhandel mit:	1 543	935 932	31,0	33,9
622	Vieh und Geflügel (lebend) .....	9 400	1 615 654	73,8	80,6
623	Getreide, Mehl, Saaten, Futter- und Düngemitteln .....	6 295	1 501 938	13,0	10,7
624	Nahrungs- und Genußmitteln .....	28 811	14 717 811	68,2	71,1
	darunter:				
6241	Nahrungs- und Genußmitteln .....	11 806	7 282 263	65,2	67,0
625	Rohstoffen und Halbwaren der Eisen- u. Metallwirtsch. ..	1 082	1 316 607	9,2	10,3
626	Rohstoffen u. Halbwaren der Kohle- u. Mineralölwirtsch. ..	1 959	720 413	3,7	3,7
627	Rohstoffen u. Halbwaren der Bau-, Holz- u. Papierwirtsch. ..	9 267	4 881 857	69,2	73,6
628	Rohstoffen u. Halbwaren der Textilwirtschaft .....	1 987	600 761	58,9	64,0
631	sonstigen Rohstoffen und Halbwaren .....	4 786	1 488 043	26,3	29,4
632	Fertigw. der Metallverarb. Ind. (überw. Produktionsmittl.) darunter:	8 370	5 548 792	67,4	74,4
6321	Maschinen .....	6 510	4 512 643	67,1	74,8
633	sonst. Fertigwaren der metallverarb. Industrie .....	2 855	963 340	67,3	72,1
634	Fertigw. d. metallverarb. Ind. (überw. Verbrauchsgüter) darunter:	10 521	5 558 195	70,1	73,0
6341	Eisen-, Stahl-, Blech- und Metallwaren .....	4 557	2 053 680	60,6	62,4
6345	Elektromotoren, elektrotechn. Artikeln, Rundfunkgeräten ..	2 801	2 117 053	80,1	86,6

1) Zu 1vH versteuerte Großhandelslieferungen nach § 7 Ziff. 3 UStG einschl. der Umsätze nach § 61 (Eigenveredler) und nach § 85 UStDG (Geschäftsveräußerungen). - 2) Entsprechendes Verhältnis nach der Erhebung 1954.

noch: 6. Steuerpflichtige Großhandelslieferungen

Gewerbe- kenn- ziffer	Wirtschaftsgliederung	Steuer- pflichtige	Zu 1vH versteuerte Umsätze	Anteil am Gesamtumsatz	
		Anzahl	1 000 DM	1956	1954
	<u>noch: Großhandel</u>				
	Großhandel mit:				
635	Rauchwaren, Textilien und Bekleidungsgegenst. ....	5 799	3 086 276	76,5	82,2
	darunter:				
6353	Textilien und verwandten Waren .....	4 468	2 157 520	78,0	83,9
636	sonstigen Fertigwaren (überw. Verbrauchsgüter) .....	9 881	3 808 447	75,6	83,7
	darunter:				
6363	Pharm. Artikeln .....	2 234	1 512 884	77,2	86,0
6364	Papier- und Schreibwaren .....	2 890	706 204	80,5	86,0
64	<u>Einzelhandel</u> .....	26 361	2 890 890	5,0	4,2
	darunter:				
	Einzelhandel mit:				
642	Nahrungs- und Genußmitt. und verwandten Waren .....	6 320	439 405	2,4	2,1
644	Eisen-, Stahl-, Blech- und Metallw., Haus- und Küchengeräten, Glas, Porzellan, Wohnbedarf, Musik- instr., El.- und Rundfunkgeräten .....	3 649	365 037	6,1	5,9
645	Druck.-Erzeugnissen, Papier- und Schreibw., Galan- terie-, Lederw. u.ä. ....	2 648	179 403	10,1	10,0
646	Gegenst. d. Körperpflege, chem. u. opt. Erzeugn. ....	3 441	188 665	5,5	5,1
647	Maschinen, Fahrrädern, Kfz. und Kfz.-Bedarf .....	4 972	1 380 394	40,7	37,4
	darunter:				
6475	Kraftfahrzeugen .....	1 786	1 000 083	51,0	49,8
0	<u>Land-, Forst- und Jagdwirtschaft, Fischerei<sup>1)</sup></u> .....	788	95 786	3,8	2,9
	darunter:				
08	Hochsee- und Küstenfischerei .....	30	50 961	10,5	9,4
637, 638 67-69 7-9	<u>Sonstige Wirtschaftsbereiche</u> .....	22 866	1 436 588	2,8	2,6
637, 638 67-69	Übriges Handelsgewerbe, Geld- und Versicherungswesen ..	16 979	1 101 035	12,6	12,3
637, 638	Zeitungsverlag und -spedition; Sonstiges Verlagswesen	1 464	503 233	28,6	28,7
67	Handelsvertretung, Vermittlung, Werbung u. Verleih ..	7 929	334 415	7,4	5,7
68	Geld-, Bank- und Börsenwesen (ohne Postscheckdienst und Postsparkass.) .....	7 526	262 083	11,0	13,8
	darunter:				
6845	Spar- und Darlehnskassen .....	7 336	253 076	15,9	17,7
69	Versicherungswesen (ohne Sozialversicherung) .....	60	1 304	1,3	0,6
7	Dienstleistungen (ohne solche aus Nr. 9) .....	2 040	91 759	0,6	0,7
	darunter:				
71	Wohnungs- und Grundstückswesen; Vermögensverwaltung ..	153	14 113	1,0	2,6
72	Gaststättenwesen .....	1 270	46 080	0,5	0,4
	darunter:				
7251	Schank- und Speisewirtschaften .....	911	26 858	0,5	0,4
73	Kunst, private Forschung, Theater, Film, Rundfunk, Schaustellung .....	155	14 935	0,7	0,4
8	<u>Verkehrswirtschaft</u> .....	2 873	183 883	0,9	0,7
	darunter:				
84	Straßenverkehr .....	2 253	104 659	3,2	2,3
85	Schiffahrt, Wasserstraßen- und Hafenwesen .....	141	42 175	1,1	1,6
87	Verkehrsneben- und -hilfsgewerbe .....	460	33 801	1,3	1,2
9	<u>Öffentlicher Dienst und Dienstleistungen im öffent- lichen Interesse</u> .....	974	59 911	0,8	0,5
	darunter:				
91	Hoheits- und Kammereiverwaltungen .....	163	13 651	0,8	0,5
93	Politische und Wirtschaftl. Organisationen .....	175	13 688	5,6	5,3
94	Rechts- und Wirtsch.-Beratung .....	375	15 462	0,9	0,8
99	Gesundheitswesen und Hygiene .....	153	12 132	0,4	0,1
Berlin (West)					
0 - 9	Gesamtsumme .....	9 776	2 766 019	13,8	15,7

1) Vgl. Fußnote 1 Seite 62.

**7. Steuerpflichtige, Gesamtumsatz und  
und den Landkreisen nach**

Lfd. Nr.	Land Verwaltungsbezirk	Bevölkerung am 25.9.1956	insgesamt				Industrie		Hand	
			Steuer- pflichtige	Gesamt- umsatz	Gesamtumsatz je Einwohner	Steuer	Steuer- pflichtige	Gesamt- umsatz	Steuer- pflichtige	
										Anzahl
Länder										
1	Schleswig-Holstein .....	2 252 073	85 214	13 608,7	60	302,9	2 867	4 438,4	20 538	
2	Kreisfreie Städte .....	651 461	23 882	6 006,9	92	121,6	824	2 051,5	4 558	
3	Landkreise .....	1 600 612	61 332	7 601,9	47	181,3	2 043	2 386,9	15 980	
4	Hamburg .....	1 751 289	94 607	43 286,7	247	685,6	2 959	17 529,5	15 674	
5	Niedersachsen .....	6 481 090	242 980	45 624,9	70	1 089,3	7 829	18 462,3	66 614	
6	Kreisfreie Städte .....	1 777 811	71 389	23 473,2	132	521,6	2 319	10 408,1	14 492	
7	Landkreise .....	4 703 279	171 591	22 151,6	47	567,6	5 510	8 054,2	52 122	
8	Bremen .....	638 444	31 008	11 952,1	187	182,9	864	3 623,5	5 228	
9	Nordrhein-Westfalen .....	14 810 617	580 534	183 987,0	124	4 466,4	26 541	87 341,0	132 847	
10	Kreisfreie Städte .....	7 549 428	300 592	132 119,8	175	2 952,5	13 311	60 150,5	57 316	
11	Landkreise .....	7 261 189	279 942	51 867,2	71	1 513,9	13 230	27 190,5	75 531	
12	Hessen .....	4 529 235	214 817	42 315,8	93	1 006,9	5 752	16 950,6	55 926	
13	Kreisfreie Städte .....	1 473 424	73 374	26 967,7	183	587,1	2 023	10 360,9	13 512	
14	Landkreise .....	3 055 811	141 443	15 348,2	50	419,7	3 729	6 589,7	42 414	
15	Rheinland-Pfalz .....	3 259 393	148 128	20 859,4	64	548,3	5 135	8 539,4	37 839	
16	Kreisfreie Städte .....	777 680	35 262	9 794,7	126	248,7	1 210	4 357,6	6 983	
17	Landkreise .....	2 481 713	112 866	11 064,8	45	299,6	3 925	4 201,8	30 856	
18	Baden-Württemberg .....	7 133 241	332 637	66 632,8	93	1 773,9	16 772	33 260,8	98 555	
19	Kreisfreie Städte .....	1 642 624	85 864	30 537,9	186	693,1	3 954	13 926,7	18 636	
20	Landkreise .....	5 490 617	246 773	36 094,7	66	1 080,8	12 818	19 334,1	79 919	
21	Bayern .....	9 115 932	442 451	64 674,7	71	1 687,2	17 633	27 056,5	117 911	
22	Kreisfreie Städte .....	3 097 178	168 687	42 307,4	137	1 058,5	6 154	18 375,6	35 856	
23	Landkreise .....	6 018 754	273 764	22 367,2	37	628,6	11 479	8 680,8	82 055	
24	Bundesgebiet <sup>3)</sup> .....	49 971 314	2 172 378	503 232,3	101	11 745,5	86 352	217 201,9	551 132	
25	Kreisfreie Städte <sup>3)</sup> .....	19 359 339	884 667	336 736,6	174	7 053,9	33 618	140 763,9	172 255	
26	Landkreise .....	30 611 975	1 287 711	166 495,6	54	4 691,5	52 734	76 438,0	378 877	
	Berlin (West) .....	2 223 777	108 739	20 068,2	90	421,8	8 766	7 911,0	18 305	
Schleswig-										
27	Kreisfreie Städte									
28	Flensburg .....	93 046	3 844	790,0	85	16,8	129	200,7	766	
29	Kiel .....	256 727	8 704	2 273,9	89	44,3	300	728,4	1 595	
30	Lübeck .....	229 554	8 712	2 470,6	108	45,4	302	903,0	1 658	
	Neumünster .....	72 134	2 622	472,5	66	15,1	93	219,5	539	
	Landkreise									
31	Eckernförde .....	66 565	2 220	261,4	39	4,9	77	48,6	583	
32	Eiderstedt .....	19 864	923	77,9	39	1,8	19	12,4	247	
33	Eutin .....	88 755	4 029	418,4	47	11,4	113	128,0	880	
34	Flensburg .....	61 484	2 011	209,6	34	4,5	97	49,6	700	
35	Herzogtum Lauenburg .....	129 850	4 879	577,6	44	14,2	178	180,0	1 167	
36	Husum .....	61 958	2 463	270,2	44	5,9	64	46,5	736	
37	Norderdithmarschen .....	59 640	2 882	274,7	46	6,1	86	42,6	753	
38	Oldenburg (Holstein) .....	77 746	2 881	353,5	45	7,7	81	67,7	693	
39	Pinneberg .....	194 270	7 051	1 203,2	62	33,0	263	519,8	1 644	
40	Plön .....	107 321	3 492	357,4	33	9,0	94	76,7	888	
41	Rendsburg .....	155 616	5 461	893,4	57	16,7	226	371,4	1 428	
42	Schleswig .....	98 900	3 921	472,4	48	11,6	135	168,5	1 171	
43	Segeberg .....	91 481	3 386	422,2	46	10,9	156	159,8	976	
44	Steinburg .....	122 627	5 134	724,2	59	16,7	191	263,0	1 291	
45	Stormarn .....	132 291	4 593	495,5	37	12,9	127	158,1	1 151	
46	Süderdithmarschen .....	74 897	3 209	304,0	41	7,3	89	68,6	914	
47	Südtondern .....	57 347	2 797	286,3	50	6,6	47	25,8	758	
48	Land insgesamt .....	2 252 073	85 214	13 608,7	60	302,9	2 867	4 438,4	20 538	
49	davon: Kreisfreie Städte .....	651 461	23 882	6 006,9	92	121,6	824	2 051,5	4 558	
50	Landkreise .....	1 600 612	61 332	7 601,9	47	181,3	2 043	2 386,9	15 980	
Ham										
51	Land insgesamt .....	1 751 289	94 607	43 286,7	247	685,6	2 959	17 529,5	15 674	
Nieder										
	RB Hannover									
	Kreisfreie Städte									
52	Hameln .....	50 418	2 317	607,8	121	16,3	87	277,1	530	
53	Hannover .....	536 810	24 210	9 509,5	177	198,5	746	3 973,2	4 364	
	Landkreise									
54	Grafschaft Diepholz .....	72 296	2 877	489,3	68	8,0	88	90,5	903	
55	" Hoya .....	114 625	4 421	442,3	39	9,5	140	72,4	1 477	
56	" Schaumburg .....	78 165	3 376	351,2	45	9,5	112	98,7	981	
57	Hameln-Pyrmont .....	80 582	3 301	305,1	38	8,6	123	102,5	982	
58	Hannover .....	155 869	4 969	990,6	64	28,2	188	550,9	1 419	
59	Neustadt am Rübenberge .....	68 494	2 200	292,3	43	8,0	55	111,2	645	
60	Nienburg (Weser) .....	100 004	3 795	414,6	41	10,5	106	122,2	1 171	
61	Schaumburg-Lippe .....	76 619	2 769	363,0	47	10,3	102	109,6	795	
62	Springe .....	61 875	2 360	293,3	47	9,0	101	140,4	766	
63	RB Hannover zusammen .....	1 395 757	56 595	14 059,1	101	316,4	1 848	5 648,7	14 033	
64	davon: Kreisfreie Städte .....	587 228	26 527	10 117,3	172	214,8	833	4 250,3	4 894	
65	Landkreise .....	808 529	30 068	3 941,8	49	101,5	1 015	1 398,4	9 139	

1) Darunter Steuerpflichtige mit Umsätzen bis unter 8'000 DM geschätzt nach den Angaben der Erhebung für 1955. - 2) Die rein landwirtschaftl. Landwirtschaft liegt. - 3) Einschl. 10 290,1 Mill. DM Gesamtumsatz und 2,2 Mill. DM Steuern der Deutschen Bundespost und Bundesbahn, die nur



Umsatzsteuer in den kreisfreien Städten  
Wirtschaftshauptbereichen<sup>1)</sup>

davon												Lfd. Nr.
werk*	Sonst.Prod.Gewerbe	Gesamt-	Großhandel	Gesamt-	Einzelhandel	Gesamt-	Forstwirtsch., Fischerei 2)	Gesamt-	Sonst.Wirtschaftsbereiche	Gesamt-		
Gesamt-	Steuer-	umsatz	Steuer-	Gesamt-	Steuer-	Gesamt-	Steuer-	Gesamt-	Steuer-	Gesamt-		
umsatz	pflichtige		pflichtige	umsatz	pflichtige	umsatz	pflichtige	umsatz	pflichtige	umsatz		
Mill.DM	Anzahl	Mill.DM	Anzahl	Mill.DM	Anzahl	Mill.DM	Anzahl	Mill.DM	Anzahl	Mill.DM		
Übersicht												
1 464,7	4 441	323,0	4 592	3 397,7	22 291	2 487,6	2 119	104,6	28 366	1 392,9	1	
425,9	1 251	112,5	1 552	1 840,2	6 737	981,2	294	27,5	8 666	568,0	2	
1 038,8	3 190	210,4	3 040	1 557,5	15 554	1 506,4	1 825	77,1	19 700	824,9	3	
1 562,4	3 128	205,5	9 507	15 972,4	21 646	3 176,9	561	65,0	41 132	4 775,1	4	
4 795,9	8 090	318,0	15 582	11 351,4	58 858	6 344,5	5 264	304,5	80 743	4 048,4	5	
1 474,1	2 668	159,0	5 653	6 638,7	18 145	2 739,8	500	78,3	27 612	1 975,2	6	
3 321,7	5 422	158,9	9 929	4 712,7	40 713	3 604,5	4 764	226,2	53 131	2 073,2	7	
466,4	1 741	134,0	2 897	4 610,4	8 034	997,9	219	379,0	12 025	1 740,9	8	
11 694,9	40 181	2 137,7	43 401	50 151,6	135 070	20 264,2	6 158	267,8	196 336	12 129,9	9	
5 984,7	21 520	1 268,7	26 099	41 678,8	70 871	14 405,1	1 695	80,4	109 780	8 551,5	10	
5 710,0	18 661	868,8	17 302	8 472,7	64 199	5 859,1	4 463	187,4	86 556	3 578,4	11	
3 216,2	17 799	1 018,2	11 865	11 496,3	51 311	5 252,3	2 589	272,8	69 575	4 109,5	12	
1 203,1	6 203	506,1	5 988	8 985,8	16 933	3 076,5	573	41,1	28 142	2 794,4	13	
2 013,1	11 596	512,0	5 877	2 510,7	34 378	2 176,0	2 016	231,7	41 433	1 315,1	14	
2 104,4	10 608	650,3	8 581	4 479,6	35 637	2 947,9	2 284	151,2	48 044	1 986,5	15	
718,1	2 611	220,2	2 521	2 379,1	8 631	1 266,5	182	61,6	13 124	811,8	16	
1 386,5	7 997	430,1	6 060	2 100,6	27 006	1 681,4	2 102	89,6	34 920	1 174,7	17	
5 908,7	23 289	1 076,6	17 398	13 266,6	69 518	7 523,1	6 072	502,7	101 033	5 094,3	18	
1 620,0	5 415	332,4	6 391	8 727,0	18 158	3 296,5	697	141,5	32 613	2 493,8	19	
4 288,7	17 874	744,2	11 007	4 539,5	51 360	4 226,6	5 375	361,2	68 420	2 600,5	20	
6 450,7	30 508	1 755,9	27 454	13 982,1	103 573	8 466,4	5 785	480,3	139 587	6 482,8	21	
2 964,0	12 158	952,8	13 168	10 558,4	39 330	5 206,6	746	288,9	61 275	3 961,1	22	
3 486,6	18 350	802,9	14 286	3 423,8	64 243	3 259,7	5 039	191,5	78 312	2 521,8	23	
37 664,3	139 785	7 619,2	141 277	128 708,0	505 938	57 460,7	31 051	2 527,9	716 843	52 050,3	24	
16 418,7	56 695	3 891,5	73 776	101 390,8	208 485	35 147,0	5 467	1 163,3	334 371	37 961,8	25	
21 245,4	83 090	3 727,4	67 501	27 317,5	297 453	22 313,7	25 584	1 364,7	382 472	14 088,7	26	
1 368,4	3 509	63,2	6 637	4 490,1	29 246	3 898,5	362	22,8	41 914	2 314,3		
Holstein												
64,1	190	18,8	253	256,9	1 086	150,9	31	1,7	1 389	96,8	27	
180,0	536	45,2	536	682,2	2 483	401,2	68	17,8	3 186	219,1	28	
133,2	389	37,1	621	840,0	2 305	335,0	165	6,0	3 272	216,4	29	
48,7	136	11,4	142	61,1	863	94,1	30	2,1	819	35,7	30	
30,3	88	4,9	111	93,6	575	53,8	127	4,1	659	26,1	31	
14,0	37	1,6	42	22,0	197	16,7	69	1,0	312	10,2	32	
66,8	211	8,4	193	69,0	933	85,8	131	4,0	1 568	56,4	33	
34,8	85	4,7	94	60,6	416	34,6	45	0,8	274	24,6	34	
76,3	252	15,7	213	117,3	1 237	116,1	199	8,2	1 633	64,3	35	
37,6	115	10,4	160	80,5	532	61,6	100	2,3	756	31,3	36	
39,5	177	7,7	187	80,0	774	73,1	23	0,6	882	31,3	37	
43,1	137	5,7	138	109,2	730	77,9	92	2,1	1 010	47,8	38	
162,6	513	47,8	349	170,3	2 027	196,1	255	23,5	2 000	83,3	39	
70,2	229	14,5	138	76,2	925	83,4	92	4,0	1 126	32,5	40	
87,2	228	11,7	273	171,0	1 444	144,6	122	5,1	1 740	102,3	41	
67,0	181	7,7	193	77,3	938	96,3	88	3,5	1 215	52,0	42	
50,0	178	11,5	172	61,9	824	78,7	79	4,2	1 001	56,2	43	
78,0	221	17,8	307	165,5	1 271	138,3	131	6,0	1 722	55,6	44	
79,9	239	15,2	205	67,3	1 290	111,8	170	5,3	1 411	58,0	45	
48,5	164	9,9	172	69,3	837	70,6	58	1,2	975	36,0	46	
53,0	135	15,3	93	66,7	604	67,1	44	1,4	1 116	57,2	47	
1 464,7	4 441	323,0	4 592	3 397,7	22 291	2 487,6	2 119	104,6	28 366	1 392,9	48	
425,9	1 251	112,5	1 552	1 840,2	6 737	981,2	294	27,5	8 666	568,0	49	
1 038,8	3 190	210,4	3 040	1 557,5	15 554	1 506,4	1 825	77,1	19 700	824,9	50	
burg												
1 562,4	3 128	205,5	9 507	15 972,4	21 646	3 176,9	561	65,0	41 132	4 775,1	51	
sachsen												
54,5	115	3,2	176	125,2	533	98,2	28	1,2	848	48,4	52	
469,2	972	54,7	2 098	3 271,6	5 734	846,9	80	14,7	10 216	879,3	53	
57,1	63	1,1	212	247,7	576	56,8	72	9,4	963	26,7	54	
89,0	117	1,6	342	156,8	898	72,6	148	4,6	1 299	45,4	55	
60,8	159	2,3	188	77,8	788	70,6	72	5,1	1 076	35,9	56	
56,5	128	2,4	116	35,7	696	33,9	117	8,9	1 139	45,2	57	
115,1	185	2,4	217	82,6	1 242	131,7	108	3,7	1 610	101,3	58	
48,6	93	3,0	155	51,5	516	48,1	55	0,8	681	29,2	59	
62,4	114	4,1	293	101,1	884	81,6	77	2,8	1 150	40,3	60	
68,6	94	1,7	148	72,8	705	73,4	37	4,6	888	32,3	61	
50,2	96	0,8	96	31,6	606	44,9	59	4,6	636	20,9	62	
1 132,0	2 136	80,3	4 041	4 254,4	13 178	1 578,6	853	60,3	20 506	1 304,8	63	
523,7	1 087	57,8	2 274	3 396,8	6 267	945,1	108	15,9	11 064	927,7	64	
608,4	1 049	22,5	1 767	857,6	6 911	633,5	745	44,4	9 442	377,0	65	

Umsätze sind für 1956 nicht mehr erfasst, dagegen nebenbetriebliche Umsätze von Steuerpflichtigen, deren wirtschaftlicher Schwerpunkt in den Bundeszahlen erscheinen.

noch: 7. Steuerpflichtige, Gesamtumsatz und  
und den Landkreisen nach

Lfd. Nr.	Land Verwaltungsbezirk	Bevölkerung am 25.9.1956	insgesamt				Industrie			Hand
			Steuer- pflichtige	Gesamt- umsatz	Gesamtumsatz je Einwohner	Steuer	Steuer- pflichtige	Gesamt- umsatz	Steuer- pflichtige	
			Anzahl	Mill. DM	100 DM	Mill. DM	Anzahl	Mill. DM	Anzahl	
noch: <u>Nieder</u>										
RB Hildesheim										
Kreisfreie Städte										
66	Göttingen .....	78 448	3 122	524,2	67	13,5	74	100,7	572	
67	Hildesheim .....	84 695	3 589	879,5	104	20,7	107	317,1	830	
Landkreise										
68	Alfeld .....	84 258	3 307	519,7	62	15,2	178	273,1	1 065	
69	Duderstadt .....	38 158	1 495	126,3	33	3,5	55	32,7	456	
70	Einbeck .....	42 822	1 769	283,6	66	7,4	90	107,6	510	
71	Göttingen .....	59 101	1 655	259,3	44	7,2	37	115,3	573	
72	Hildesheim-Marienburg .....	111 877	3 620	453,5	41	12,2	159	206,9	1 268	
73	Holzminde .....	83 853	3 628	517,5	62	14,7	281	266,8	1 051	
74	Münden .....	44 025	1 697	227,3	52	6,4	72	103,4	411	
75	Northeim .....	93 379	3 380	466,9	50	13,0	116	200,1	1 035	
76	Osterode am Harz .....	84 582	3 602	543,2	64	16,0	185	268,9	935	
77	Peine .....	97 617	3 305	900,3	92	25,4	125	508,9	1 024	
78	Zellerfeld .....	36 349	1 588	138,1	38	4,5	60	35,9	329	
79	RB Hildesheim zusammen .....	939 164	35 757	5 839,5	62	159,7	1 539	2 537,4	10 059	
80	davon: Kreisfreie Städte ...	163 143	6 711	1 403,7	86	34,2	181	417,8	1 402	
81	Landkreise .....	776 021	29 046	4 435,8	57	125,5	1 358	2 119,5	8 657	
RB Lüneburg										
Kreisfreie Städte										
82	Celle .....	57 239	2 355	430,7	75	11,3	70	153,8	512	
83	Lüneburg .....	56 845	2 266	433,2	76	11,9	52	129,6	514	
84	Wolfsburg .....	45 384	731	1 865,5	411	37,0	17	1 745,8	140	
Landkreise										
85	Burgdorf .....	110 648	3 537	417,0	38	12,0	113	144,8	1 096	
86	Celle .....	93 028	2 995	304,1	33	8,1	95	78,3	907	
87	Fallingb. St. ...	62 276	2 320	292,2	47	8,0	56	114,2	698	
88	Gifhorn .....	115 309	3 551	470,0	41	11,9	128	158,0	1 151	
89	Harburg .....	109 990	4 243	395,7	36	9,8	89	78,0	1 322	
90	Lüchow-Dannenberg .....	58 127	2 489	190,0	33	4,4	79	35,2	720	
91	Lüneburg .....	56 884	1 880	149,5	26	3,8	41	29,9	644	
92	Soltau .....	57 946	2 004	303,4	52	7,0	70	66,6	585	
93	Uelzen .....	101 012	3 461	595,8	59	13,0	102	148,1	1 081	
94	RB Lüneburg zusammen .....	924 688	31 832	5 847,1	63	138,1	912	2 882,1	9 370	
95	davon: Kreisfreie Städte ...	159 468	5 352	2 729,4	171	60,2	139	2 029,1	1 166	
96	Landkreise .....	765 220	26 480	3 117,7	41	77,9	773	853,0	8 204	
RB Stade										
Kreisfreie Stadt										
97	Cuxhaven .....	43 700	1 788	450,0	103	7,4	60	140,0	363	
Landkreise										
98	Bremervörde .....	70 176	2 827	301,9	43	6,0	63	56,9	977	
99	Land Hadeln .....	62 599	2 425	200,0	32	5,1	48	55,7	719	
100	Osterholz .....	67 402	2 140	162,3	24	4,5	51	29,9	606	
101	Rotenburg (Han.) .....	53 327	1 976	231,5	43	5,1	60	64,9	680	
102	Stad. ...	129 461	5 683	687,3	53	15,6	149	146,6	1 592	
103	Verden .....	81 209	2 900	379,5	47	8,6	76	78,2	856	
104	Wesermünde .....	74 250	2 405	174,7	24	4,1	47	28,6	773	
105	RB Stade zusammen .....	582 124	22 144	2 587,0	44	56,4	554	600,9	6 566	
106	davon: Kreisfreie Stadt ...	43 700	1 788	450,0	103	7,4	60	140,0	363	
107	Landkreise .....	538 424	20 356	2 137,0	40	48,9	494	460,8	6 203	
RB Osnabrück										
Kreisfreie Stadt										
108	Osnabrück .....	127 658	5 856	1 836,8	144	44,4	230	681,5	1 274	
Landkreise										
109	Aschendorf-Hümmling .....	66 079	2 359	220,5	33	4,7	50	54,1	714	
110	Bersenbrück .....	80 207	3 094	380,2	47	9,8	99	129,8	1 024	
111	Grf. Bentheim .....	96 513	3 244	755,4	78	25,3	104	466,4	852	
112	Lingen .....	66 511	2 250	495,3	74	8,8	51	294,7	715	
113	Melle .....	39 654	1 671	216,8	55	6,2	69	89,2	564	
114	Meppen .....	62 287	2 316	256,5	41	5,6	66	55,3	660	
115	Osnabrück .....	115 575	3 800	614,1	53	15,9	105	316,8	1 293	
116	Wittlage .....	27 619	1 095	127,0	46	3,3	30	50,2	407	
117	RB Osnabrück zusammen .....	682 103	25 685	4 902,6	72	124,0	804	2 138,1	7 503	
118	davon: Kreisfreie Stadt ...	127 658	5 856	1 836,8	144	44,4	230	681,5	1 274	
119	Landkreise .....	554 445	19 829	3 065,8	55	79,6	574	1 456,6	6 229	
RB Aurich										
Kreisfreie Stadt										
120	Emden .....	42 858	1 602	553,3	129	5,8	41	129,9	378	
Landkreise										
121	Aurich .....	69 356	2 263	183,6	26	4,7	37	28,1	629	
122	Leer .....	121 915	4 850	527,7	43	11,6	92	96,3	1 310	
123	Norden .....	74 820	3 117	308,9	41	7,9	47	77,2	815	
124	Wittmund .....	50 886	2 108	135,9	27	3,0	43	25,4	631	
125	RB Aurich zusammen .....	359 835	13 940	1 709,4	48	32,9	260	356,9	3 763	
126	davon: Kreisfreie Stadt ...	42 858	1 602	553,3	129	5,8	41	129,9	378	
127	Landkreise .....	316 977	12 338	1 156,1	36	27,1	219	227,0	3 385	

Umsatzsteuer in den kreisfreien Städten  
Wirtschaftshauptbereichen

davon												Lfd. Nr.
werk	Sonst. Prod. Gewerbe		Großhandel		Einzelhandel		Forstwirtsch., Fischerei		Sonst. Wirtschaftsbereiche			
Gesamt- umsatz	Steuer- pflichtige	Gesamt- umsatz	Steuer- pflichtige	Gesamt- umsatz	Steuer- pflichtige	Gesamt- umsatz	Steuer- pflichtige	Gesamt- umsatz	Steuer- pflichtige	Gesamt- umsatz		
Mill. DM	Anzahl	Mill. DM	Anzahl	Mill. DM	Anzahl	Mill. DM	Anzahl	Mill. DM	Anzahl	Mill. DM		
sachsen												
53,1	127	4,9	222	154,4	747	129,7	19	3,2	1 361	78,2	66	
90,2	130	6,5	272	264,3	842	122,4	34	1,8	1 374	77,2	67	
68,0	116	2,1	162	67,9	776	72,9	112	4,2	898	31,5	68	
23,6	38	1,2	87	22,7	464	31,8	39	0,9	356	13,4	69	
28,8	60	0,9	119	84,0	443	36,9	40	2,6	507	22,9	70	
42,5	73	1,6	51	36,8	351	33,6	69	3,1	501	26,5	71	
78,2	181	4,9	156	68,6	876	59,9	98	3,8	882	31,2	72	
54,5	157	2,5	163	66,4	826	73,2	71	15,8	1 079	38,2	73	
21,4	71	1,3	86	37,4	378	38,5	52	2,9	627	22,4	74	
56,5	119	3,4	163	80,3	865	76,2	83	10,3	999	40,1	75	
62,6	118	3,7	205	78,1	881	78,1	122	10,1	1 156	41,7	76	
70,0	117	3,5	152	193,5	880	87,8	69	1,2	938	35,5	77	
26,0	35	0,9	35	4,4	425	32,8	27	10,4	677	27,7	78	
675,4	1 342	37,5	1 873	1 158,7	8 754	873,8	835	70,3	11 355	486,4	79	
143,3	257	11,4	494	418,7	1 589	252,1	53	5,0	2 735	155,4	80	
532,1	1 085	26,1	1 379	740,0	7 165	621,7	782	65,3	8 620	331,0	81	
44,9	78	2,8	183	91,3	659	81,4	23	2,0	830	54,5	82	
58,9	76	1,9	148	116,4	541	83,4	21	5,0	914	38,0	83	
24,9	39	3,1	23	9,6	241	49,8	5	2,0	266	30,3	84	
86,0	117	2,3	182	57,4	854	80,8	132	2,3	1 043	43,4	85	
66,1	97	5,4	120	61,5	730	54,3	195	6,6	851	32,0	86	
45,9	68	2,1	111	57,3	502	46,1	155	3,6	730	23,0	87	
82,2	108	3,0	196	104,2	825	75,6	104	5,0	1 039	42,0	88	
95,8	109	2,9	305	82,9	876	73,7	145	10,6	1 397	51,8	89	
32,8	63	1,0	136	52,3	570	40,6	158	3,9	763	24,0	90	
44,0	55	1,1	95	26,5	354	25,2	119	3,0	572	19,9	91	
48,2	61	3,2	115	108,3	456	48,2	81	2,1	636	26,7	92	
77,2	163	5,1	259	229,8	751	94,8	89	3,2	1 016	37,6	93	
706,9	1 034	34,0	1 873	997,4	7 359	754,0	1 227	49,5	10 057	423,2	94	
128,7	193	7,8	354	217,3	1 441	214,6	49	9,1	2 010	122,8	95	
578,2	841	26,2	1 519	780,1	5 918	539,4	1 178	40,4	8 047	300,3	96	
30,2	31	1,0	159	169,4	487	55,5	12	20,6	676	33,2	97	
67,4	53	3,0	168	86,7	562	57,6	143	3,9	861	26,4	98	
38,6	68	4,7	133	33,3	647	45,4	52	1,1	758	21,2	99	
39,7	53	0,8	108	29,1	552	41,5	52	1,0	718	20,3	100	
47,6	61	1,4	154	56,2	417	38,3	44	0,8	560	22,3	101	
130,8	193	3,6	426	181,5	1 233	134,9	167	2,4	1 923	87,4	102	
64,0	107	7,9	164	110,7	629	75,6	97	2,4	971	40,8	103	
38,6	50	1,1	113	33,0	554	45,8	142	2,0	726	25,6	104	
456,9	616	23,4	1 425	700,0	5 081	494,5	709	34,1	7 193	277,2	105	
30,2	31	1,0	159	169,4	487	55,5	12	20,6	676	33,2	106	
426,7	585	22,4	1 266	530,6	4 594	439,0	697	13,5	6 517	244,0	107	
138,9	205	11,1	547	618,5	1 523	252,2	38	3,2	2 039	131,3	108	
29,6	41	2,0	191	65,6	665	47,5	33	0,3	665	21,4	109	
59,4	75	3,4	245	99,6	731	63,7	46	1,2	874	23,1	110	
55,0	77	2,1	251	85,4	931	85,5	43	0,9	986	60,2	111	
45,7	68	6,7	189	73,4	471	49,0	35	1,4	721	24,4	112	
33,3	49	0,5	125	45,3	311	30,5	32	0,9	521	17,1	113	
34,8	64	1,8	150	80,4	469	39,8	34	1,0	873	43,5	114	
84,1	134	4,1	201	95,7	824	59,2	61	1,9	1 182	52,3	115	
23,6	23	0,2	71	25,5	204	13,1	23	1,0	337	13,3	116	
504,4	736	31,9	1 970	1 189,3	6 129	640,4	345	12,0	8 198	386,6	117	
138,9	205	11,1	547	618,5	1 523	252,2	38	3,2	2 039	131,3	118	
365,4	531	20,8	1 423	570,8	4 606	388,2	307	8,7	6 159	255,3	119	
35,0	55	2,8	120	195,2	437	60,9	18	12,3	553	117,2	120	
31,2	43	0,5	124	40,2	649	60,6	27	1,7	754	21,2	121	
76,3	90	5,3	345	175,7	1 358	109,6	56	8,0	1 599	56,5	122	
40,6	71	2,0	179	73,3	767	69,9	91	4,5	1 147	41,5	123	
27,1	34	0,6	92	26,7	431	37,7	80	1,6	797	16,9	124	
210,3	293	11,1	860	511,1	3 642	338,8	272	28,0	4 850	253,2	125	
35,0	55	2,8	120	195,2	437	60,9	18	12,3	553	117,2	126	
175,2	238	8,3	740	315,9	3 205	277,9	254	15,7	4 297	136,1	127	

**7. Steuerpflichtige, Gesamtumsatz und  
und den Landkreisen nach**

Lfd. Nr.	Land Verwaltungsbezirk	Bevölkerung am 25.9.1956	insgesamt				Industrie		Hand
			Steuer- pflichtige	Gesamt- umsatz	Gesamtumsatz je Einwohner	Steuer	Steuer- pflichtige	Gesamt- umsatz	Steuer- pflichtige
			Anzahl	Mill. DM	100 DM	Mill. DM	Anzahl	Mill. DM	Anzahl
noch: <u>Nieder</u>									
VB Braunschweig									
Kreisfreie Städte									
128	Braunschweig .....	240 431	9 128	2 443,2	102	61,9	335	920,4	1 859
129	Goslar .....	40 222	1 837	571,7	142	16,0	75	332,2	369
130	Salzgitter .....	100 294	2 545	1 343,4	134	28,8	80	869,8	624
Landkreise									
131	Blankenburg .....	14 654	822	80,9	55	2,5	34	26,3	167
132	Braunschweig .....	66 950	2 235	255,1	38	6,4	54	112,4	745
133	Gandersheim .....	79 497	3 103	380,9	48	11,8	143	179,5	935
134	Goslar .....	44 200	1 341	153,1	35	4,3	48	70,5	444
135	Helmstedt .....	120 671	3 933	695,7	58	19,5	137	366,7	1 144
136	Wolfenbüttel .....	134 396	4 764	652,0	49	17,4	169	269,5	1 405
137	VB Braunschweig zusammen ....	841 315	29 708	6 575,9	78	168,6	1 075	3 147,3	7 692
138	davon: Kreisfreie Städte ..	380 947	13 510	4 358,2	114	106,6	490	2 122,3	2 852
139	Landkreise .....	460 368	16 198	2 217,7	48	62,0	585	1 024,9	4 840
VB Oldenburg									
Kreisfreie Städte									
140	Delmenhorst .....	54 791	2 097	364,1	66	10,3	61	132,4	446
141	Oldenburg .....	119 644	4 858	1 028,5	86	19,7	162	198,2	1 096
142	Wilhelmshaven .....	98 374	3 088	631,8	64	18,3	122	306,6	621
Landkreise									
143	Ammerland .....	68 124	2 277	301,8	44	7,9	74	108,3	762
144	Cloppenburg .....	88 569	3 220	353,8	40	7,7	87	86,2	1 052
145	Friesland .....	84 821	3 144	296,4	35	7,6	96	65,2	922
146	Oldenburg (Oldenburg) .....	69 981	2 208	259,5	37	5,5	68	56,4	754
147	Vechta .....	73 747	2 974	384,7	52	6,9	106	63,0	959
148	Wesermarsch .....	98 053	3 453	483,6	49	9,5	61	134,8	1 016
149	VB Oldenburg zusammen .....	756 104	27 319	4 104,2	54	93,3	837	1 151,0	7 628
150	davon: Kreisfreie Städte ..	272 809	10 043	2 024,5	74	48,2	345	637,2	2 163
151	Landkreise .....	483 295	17 276	2 079,7	43	45,1	492	513,8	5 465
152	Land insgesamt .....	6 481 090	242 980	45 624,9	70	1 089,3	7 829	18 462,3	66 614
153	davon: Kreisfreie Städte ..	1 777 811	71 389	23 473,2	132	521,6	2 319	10 408,1	14 492
154	Landkreise .....	4 703 279	171 591	22 151,6	47	567,6	5 510	8 054,0	52 122
<u>Bre</u>									
Kreisfreie Städte									
155	Bremen .....	507 952	25 425	10 538,7	207	158,5	698	3 340,6	4 230
156	Bremerhaven .....	130 492	5 583	1 413,5	108	24,3	166	282,8	998
157	Land insgesamt .....	638 444	31 008	11 952,1	187	182,9	864	3 623,5	5 228
<u>Nordrhein-</u>									
RB Düsseldorf									
Kreisfreie Städte									
158	Düsseldorf .....	654 850	31 063	21 087,4	322	414,4	995	8 605,5	5 439
159	Duisburg .....	476 523	15 634	9 965,5	209	187,1	365	4 704,9	2 827
160	Essen .....	698 925	23 821	22 240,5	318	374,2	639	9 138,8	4 291
161	Krefeld .....	196 161	9 916	2 925,8	149	74,4	470	1 616,4	2 079
162	München-Gladbach .....	146 490	7 430	1 470,0	100	44,5	396	806,4	1 530
163	Mülheim a.d. Ruhr .....	169 306	5 983	2 606,8	154	50,0	233	660,4	1 118
164	Neuß .....	79 903	3 188	1 761,8	220	43,3	116	1 131,5	686
165	Oberhausen .....	241 570	6 576	3 284,9	136	89,6	126	1 997,2	1 392
166	Remscheid .....	118 161	6 158	1 479,9	125	38,0	756	784,4	1 190
167	Rheydt .....	89 029	4 473	1 286,5	145	36,4	310	757,5	1 010
168	Solingen .....	161 353	9 926	1 867,4	116	55,7	1 485	995,6	1 926
169	Viersen .....	39 711	1 924	721,8	182	23,1	99	188,3	457
170	Wuppertal .....	406 225	22 064	5 902,9	145	164,0	1 794	3 114,0	3 707
171	Leverkusen .....	78 042	2 242	2 407,3	308	60,6	93	2 067,6	459
Landkreise									
172	Dinslaken .....	102 457	2 426	481,9	47	14,9	39	196,9	593
173	Düsseldorf-Mettmann .....	282 636	11 107	2 865,4	101	87,3	880	1 805,6	2 354
174	Geldern .....	76 667	3 632	425,8	56	10,1	142	169,0	1 154
175	Grevenbroich .....	157 876	5 606	901,6	57	23,8	173	483,3	1 529
176	Kempen-Krefeld .....	194 448	8 687	1 318,6	68	36,8	424	661,2	2 315
177	Kleve .....	94 577	3 763	638,2	67	18,0	131	312,9	1 205
178	Moers .....	278 408	8 238	1 862,5	67	51,8	191	854,8	1 979
179	Rees .....	86 467	3 623	645,5	75	16,0	139	277,6	1 038
180	Rhein-Wupper-Kreis .....	164 329	7 408	1 306,5	80	38,0	458	677,8	1 655
181	RB Düsseldorf zusammen .....	4 994 114	204 888	89 454,7	179	1 952,2	10 454	42 007,8	41 933
182	davon: Kreisfreie Städte ..	3 556 249	150 398	79 008,5	222	1 655,4	7 877	36 568,6	28 111
183	Landkreise .....	1 437 865	54 490	10 446,2	73	296,8	2 577	5 439,2	13 822
RB Köln									
Kreisfreie Städte									
184	Bonn .....	136 031	6 928	1 792,3	132	40,5	172	808,1	1 314
185	Köln .....	713 505	36 606	15 206,8	213	340,4	1 217	5 858,4	6 514
Landkreise									
186	Bergheim (Erft) .....	98 584	3 176	460,0	47	11,3	91	196,3	951
187	Bonn .....	168 957	7 236	1 144,9	68	32,9	231	512,3	1 612
188	Euskirchen .....	96 357	4 001	559,6	58	15,3	127	202,3	1 104
189	Köln .....	171 062	5 993	1 378,6	81	42,8	212	840,8	1 359
190	Oberbergischer Kreis .....	122 994	5 651	1 102,0	90	33,4	358	678,5	1 424
191	Rheinisch-Bergischer Kreis ..	178 049	7 278	1 276,0	72	37,2	328	660,3	1 698
192	Siegkreis .....	213 989	9 311	1 487,7	70	44,1	335	808,4	2 239
193	RB Köln zusammen .....	1 899 528	86 180	24 408,1	128	597,9	3 071	10 565,4	18 215
194	davon: Kreisfreie Städte ..	849 536	43 534	16 999,2	200	380,9	1 389	6 666,4	7 828
195	Landkreise .....	1 049 992	42 646	7 408,9	71	217,0	1 682	3 898,9	10 387

Umsatzsteuer in den kreisfreien Städten  
Wirtschaftshauptbereichen

davon												Lfd. Nr.
werk	Sonst. Prod. Gewerbe		Großhandel		Einzelhandel		Forstwirtsch. Fischerei		Sonst. Wirtschaftsbereiche			
Gesamt- umsatz	Steuer- pflichtige	Gesamt- umsatz	Steuer- pflichtige	Gesamt- umsatz	Steuer- pflichtige	Gesamt- umsatz	Steuer- pflichtige	Gesamt- umsatz	Steuer- pflichtige	Gesamt- umsatz		
Mill. DM	Anzahl	Mill. DM	Anzahl	Mill. DM	Anzahl	Mill. DM	Anzahl	Mill. DM	Anzahl	Mill. DM		
sachsen												
181,6	337	41,6	711	655,9	2 364	426,4	51	3,5	3 471	213,8	128	
32,3	52	1,3	137	105,2	444	65,4	12	1,3	748	33,9	129	
52,8	92	12,3	105	250,8	781	85,4	36	1,5	827	70,8	130	
11,8	29	0,2	22	6,7	195	15,0	11	3,9	364	17,0	131	
51,1	95	0,8	84	24,6	539	35,2	43	2,0	675	29,0	132	
54,9	105	2,6	136	49,1	815	61,0	77	5,3	892	28,4	133	
24,8	60	1,6	40	19,2	340	21,8	59	1,4	350	13,8	134	
69,3	125	2,5	154	97,7	1 019	98,9	96	5,3	1 258	55,3	135	
87,7	154	4,2	220	115,1	1 310	112,6	97	4,4	1 409	58,5	136	
566,4	1 049	67,3	1 609	1 324,4	7 807	921,8	482	28,4	9 994	520,6	137	
266,7	481	55,3	953	1 012,0	3 589	577,2	99	6,3	5 046	318,5	138	
299,6	568	11,9	656	312,4	4 218	344,6	383	22,1	4 948	202,1	139	
48,9	83	1,8	138	71,0	652	76,3	43	2,2	674	31,6	140	
101,0	158	6,3	382	447,5	1 268	185,6	48	2,5	1 744	87,4	141	
57,8	118	3,7	232	92,3	892	120,2	32	1,2	1 071	50,1	142	
46,9	62	1,9	144	63,8	479	46,2	44	6,0	712	28,7	143	
43,0	126	2,0	258	126,7	782	65,9	70	2,9	845	27,2	144	
57,9	62	1,4	173	62,7	800	73,3	60	1,5	1 031	34,3	145	
61,6	86	2,0	134	79,8	453	38,7	64	1,3	649	19,8	146	
60,8	108	1,2	277	178,1	707	55,2	82	3,3	735	23,1	147	
65,9	81	12,2	193	94,2	875	81,0	98	1,2	1 129	94,4	148	
543,7	884	32,5	1 931	1 216,1	6 908	742,4	541	22,0	8 590	396,5	149	
207,6	359	11,8	752	610,8	2 812	382,2	123	5,9	3 489	169,1	150	
336,1	525	20,7	1 179	605,3	4 096	360,2	418	16,1	5 101	227,4	151	
4 795,9	8 090	318,0	15 582	11 351,4	58 858	6 344,5	5 264	304,5	80 743	4 048,4	152	
1 474,1	2 668	159,0	5 653	6 638,7	18 145	2 739,8	500	78,3	27 612	1 975,2	153	
3 321,7	5 422	158,9	9 929	4 712,7	40 713	3 604,5	4 764	226,2	53 131	2 073,2	154	
men												
368,2	1 503	114,1	2 443	4 256,9	6 550	808,2	132	20,5	9 869	1 630,2	155	
99,2	238	20,0	454	353,5	1 484	189,7	87	358,6	2 156	110,7	156	
466,4	1 741	134,0	2 897	4 610,4	8 034	997,9	219	379,0	12 025	1 740,9	157	
Westfalen												
547,8	2 364	110,3	3 254	8 480,4	6 110	2 085,1	142	8,8	12 759	1 249,5	158	
365,6	897	67,4	1 292	3 138,3	4 123	606,1	64	5,6	6 066	1 077,5	159	
481,4	1 470	93,2	2 514	9 315,8	5 477	2 062,7	120	8,7	9 310	1 139,9	160	
180,7	778	37,4	778	590,6	2 206	232,6	67	2,1	3 538	266,0	161	
119,0	544	29,1	668	236,8	1 926	176,7	30	4,5	2 336	97,5	162	
122,8	365	23,5	487	1 166,3	1 394	445,3	39	1,0	2 347	187,5	163	
76,9	234	21,7	284	351,5	733	101,8	9	0,2	1 126	78,3	164	
152,6	302	12,6	468	779,7	1 983	232,7	36	1,4	2 269	108,6	165	
106,0	541	22,2	676	332,1	1 216	164,9	54	1,9	1 725	68,5	166	
78,5	356	17,1	338	239,7	1 107	137,0	23	0,9	1 329	55,9	167	
142,4	945	46,0	604	344,7	2 240	200,3	83	1,8	2 643	136,6	168	
36,3	130	5,5	151	78,3	467	379,0	6	0,1	614	34,3	169	
305,5	2 585	100,2	1 987	1 456,7	4 641	586,2	111	2,9	7 239	337,3	170	
54,1	135	6,5	111	168,7	609	73,3	26	0,8	809	36,3	171	
67,2	139	6,6	142	105,3	720	70,8	27	1,1	766	34,0	172	
215,8	988	44,9	640	393,8	2 432	233,6	142	3,5	3 671	168,2	173	
78,9	204	7,2	275	98,7	829	45,3	85	3,5	943	23,3	174	
110,4	355	12,4	369	125,0	1 444	95,6	89	3,0	1 647	72,0	175	
143,5	619	27,3	549	229,9	2 162	129,4	113	2,3	2 505	125,0	176	
82,8	193	7,2	234	99,8	811	91,0	28	1,3	1 161	43,1	177	
223,0	470	24,4	498	386,2	2 152	225,7	98	2,6	2 850	145,7	178	
82,1	221	8,3	284	150,5	793	71,9	52	2,8	1 096	52,3	179	
125,6	730	17,2	442	266,9	1 793	138,8	124	2,1	2 206	78,0	180	
3 898,8	15 565	748,5	17 045	28 535,6	47 368	8 585,9	1 568	62,8	70 955	5 615,4	181	
2 769,5	11 646	592,9	13 612	26 679,6	34 232	7 483,7	810	40,5	54 110	4 873,7	182	
1 129,2	3 919	155,6	3 433	1 856,0	13 136	1 102,1	758	22,3	16 845	741,7	183	
129,7	491	33,4	539	374,9	1 467	234,5	30	2,7	2 915	209,1	184	
683,0	2 535	192,2	3 587	4 925,4	8 306	2 399,3	164	7,2	14 283	1 141,4	185	
61,1	89	6,4	148	92,8	928	62,9	56	1,6	913	38,9	186	
111,8	629	38,5	508	197,6	1 586	137,0	65	3,3	2 605	144,5	187	
68,6	300	11,2	234	135,4	924	87,4	82	3,2	1 230	51,4	188	
116,1	336	15,5	310	184,1	1 650	122,9	68	2,8	2 058	96,4	189	
94,1	399	14,6	392	133,2	1 325	124,0	48	1,2	1 705	56,5	190	
139,5	560	32,6	441	201,3	1 797	146,0	110	3,8	2 344	92,4	191	
156,4	782	26,2	580	214,8	2 376	170,4	77	4,8	2 922	106,7	192	
1 560,2	6 121	370,7	6 739	6 459,6	20 359	3 484,6	700	30,5	30 975	1 937,2	193	
812,6	3 026	225,6	4 126	5 300,3	9 773	2 633,8	194	9,9	17 198	1 350,5	194	
747,5	3 095	145,1	2 613	1 159,3	10 586	850,7	506	20,7	13 777	586,7	195	

noch: 7. Steuerpflichtige, Gesamtumsatz und  
und den Landkreisen nach

Lfd. Nr.	Land Verwaltungsbezirk	Bevölkerung am 25.9.1956	insgesamt				Industrie		Hand	
			Steuer- pflichtige	Gesamt- umsatz	Gesamtumsatz je Einwohner	Steuer	Steuer- pflichtige	Gesamt- umsatz	Steuer- pflichtige	
			Anzahl	Mill. DM	100 DM	Mill. DM	Anzahl	Mill. DM	Anzahl	
noch: Nordrhein-										
RB Aachen										
196	Kreisfreie Stadt Aachen .....	152 075	7 930	2 431,0	160	58,7	327	1 127,1	1 527	
Landkreise										
197	Aachen .....	242 630	8 863	1 772,5	73	55,3	269	1 007,8	1 968	
198	Düren .....	132 271	5 461	1 026,4	78	29,9	204	535,6	1 595	
199	Erkelenz .....	77 939	3 381	509,3	65	13,9	134	236,3	796	
200	Jülich .....	64 520	2 611	398,3	62	10,5	82	181,2	819	
201	Monschau .....	26 267	1 211	88,7	34	2,4	12	33,5	358	
202	Schleiden .....	59 803	2 496	232,4	39	5,8	7,3	78,3	519	
203	Selbkantkreis Geilenkirchen- Heinsberg .....	110 990	4 325	470,7	42	13,3	128	167,6	1 201	
204	RB Aachen zusammen .....	866 495	36 278	6 929,5	80	189,7	1 235	3 367,5	8 783	
205	davon: Kreisfreie Stadt .....	152 075	7 930	2 431,0	160	58,7	327	1 127,1	1 527	
206	Landkreise .....	714 420	28 348	4 498,5	63	131,0	908	2 240,4	7 256	
RB Münster										
Kreisfreie Städte										
207	Bocholt .....	43 568	1 800	481,9	111	14,4	86	289,7	480	
208	Bottrop .....	104 816	2 542	308,8	29	9,2	43	41,9	559	
209	Gelsenkirchen .....	374 697	10 120	2 891,9	77	74,1	293	1 013,7	2 071	
210	Gladbeck .....	79 158	1 849	302,7	38	9,6	32	103,5	410	
211	Münster (Westf.) .....	155 241	6 339	1 711,5	110	34,9	122	321,9	1 474	
212	Recklinghausen .....	123 835	3 816	627,1	51	18,2	89	155,7	764	
Landkreise										
213	Ahaus .....	99 100	3 919	644,0	65	19,0	124	344,4	1 343	
214	Beckum .....	143 470	5 009	1 456,8	102	41,4	218	939,5	1 423	
215	Borken .....	77 326	2 924	430,0	56	12,1	111	201,6	998	
216	Coesfeld .....	78 119	2 932	492,0	63	14,3	117	259,6	981	
217	Lüdinghausen .....	122 640	3 774	464,4	38	12,8	78	161,6	1 130	
218	Münster .....	90 834	3 173	443,9	49	12,8	102	199,6	1 065	
219	Recklinghausen .....	288 769	7 330	1 993,1	69	57,6	145	1 201,5	1 776	
220	Steinfurt .....	160 060	6 103	1 328,1	83	44,3	255	772,2	1 921	
221	Tecklenburg .....	117 710	3 867	524,2	45	14,1	128	192,0	1 185	
222	Warendorf .....	57 597	2 539	418,1	73	11,8	59	160,4	829	
223	RB Münster zusammen .....	2 116 940	68 036	14 518,5	69	400,5	2 002	6 358,7	18 409	
224	davon: Kreisfreie Städte .....	881 315	26 466	6 323,8	72	160,4	665	1 926,4	5 758	
225	Landkreise .....	1 235 625	41 570	8 194,7	66	240,1	1 337	4 432,3	12 651	
RB Detmold										
Kreisfreie Städte										
226	Bielefeld .....	171 760	8 473	2 665,6	155	72,5	497	1 362,7	1 736	
227	Herford .....	53 889	3 064	812,8	151	22,1	211	444,3	672	
Landkreise										
228	Bielefeld .....	114 837	3 668	737,1	64	22,2	219	382,8	1 027	
229	Büren .....	57 648	2 314	235,2	41	6,0	69	102,3	890	
230	Detmold .....	132 932	6 071	826,4	62	23,8	310	322,2	1 856	
231	Halle (Westf.) .....	56 634	2 487	608,3	107	18,0	148	361,6	842	
232	Herford .....	160 337	6 656	1 237,1	77	40,7	653	732,6	2 173	
233	Höxter .....	90 397	3 882	469,8	52	12,4	133	167,2	1 409	
234	Iemgo .....	129 561	6 130	794,8	61	23,4	382	327,0	1 897	
235	Lübbecke .....	80 952	3 170	509,5	63	15,3	125	257,3	1 129	
236	Minden .....	182 635	7 844	1 234,5	68	31,9	284	436,3	2 174	
237	Paderborn .....	114 839	4 352	707,3	62	18,5	154	237,6	1 201	
238	Warburg .....	44 148	1 984	199,1	45	4,8	49	76,9	769	
239	Wiedenbrück .....	143 233	6 140	1 758,0	123	52,2	312	862,8	1 668	
240	RB Detmold zusammen .....	1 533 802	66 235	12 795,9	83	363,9	3 546	6 073,4	19 443	
241	davon: Kreisfreie Städte .....	225 649	11 537	3 478,4	154	94,7	708	1 807,0	2 408	
242	Landkreise .....	1 308 153	54 698	9 317,4	71	269,2	2 838	4 266,4	17 035	
RB Arnsberg										
Kreisfreie Städte										
243	Bochum .....	345 614	9 345	5 650,4	163	101,3	268	1 897,1	1 768	
244	Castrop-Rauxel .....	83 376	1 854	330,2	40	11,6	32	145,7	380	
245	Dortmund .....	607 885	18 875	8 766,0	144	224,5	528	4 779,6	3 601	
246	Hagen .....	177 896	7 038	1 945,6	109	53,0	377	878,7	1 276	
247	Hamm (Westf.) .....	66 327	3 191	910,0	137	26,0	90	451,4	642	
248	Herne .....	115 365	3 347	1 740,2	151	52,4	91	1 385,8	607	
249	Iserlohn .....	50 912	2 729	551,7	108	16,8	310	273,5	539	
250	Lüdenscheid .....	55 278	2 793	712,1	129	20,1	322	433,1	578	
251	Lünen .....	68 371	1 754	269,3	39	7,7	33	52,9	317	
252	Siegen .....	45 173	2 096	1 179,1	261	36,3	76	760,5	399	
253	Wanne-Eickel .....	101 758	2 633	380,6	37	10,8	54	89,1	529	
254	Wattenscheid .....	74 943	2 003	275,5	37	8,3	65	73,2	431	
255	Witten .....	91 706	3 069	1 168,1	127	33,7	99	834,6	617	
Landkreise										
256	Altena .....	151 086	6 113	1 744,2	115	55,9	712	1 186,0	1 354	
257	Arnsberg .....	121 394	5 147	972,5	80	29,8	400	547,2	1 450	
258	Brilon .....	69 834	3 812	347,7	50	10,4	131	143,6	1 052	
259	Ennepe-Ruhr-Kreis .....	242 089	9 163	2 054,1	85	57,1	812	1 133,2	1 728	
260	Iserlohn .....	171 836	6 272	1 607,2	94	48,9	568	1 063,0	1 361	
261	Lippstadt .....	89 942	3 659	611,9	68	17,0	157	247,7	1 103	
262	Meschede .....	72 681	3 297	434,4	60	13,6	166	210,1	976	
263	Olpe .....	88 790	3 850	544,9	61	16,2	174	252,6	1 007	
264	Siegen .....	153 791	5 830	1 698,1	110	54,7	371	1 156,0	1 348	
265	Soest .....	102 410	4 042	703,1	69	18,2	175	305,2	1 126	
266	Unna .....	210 293	5 321	1 108,0	53	32,6	133	599,8	1 416	
267	Wittgenstein .....	40 988	1 684	175,4	43	5,2	89	68,9	459	

Umsatzsteuer in den kreisfreien Städten  
Wirtschaftshauptbereichen

davon												Lfd. Nr.
werk	Sonst.Prod.Gewerbe		Großhandel		Einzelhandel		Forstwirtschaft.,Fischerei		Sonst.Wirtschaftsbereiche			
Gesamt-umsatz	Steuerpflichtige	Gesamtumsatz	Steuerpflichtige	Gesamtumsatz	Steuerpflichtige	Gesamtumsatz	Steuerpflichtige	Gesamtumsatz	Steuerpflichtige	Gesamtumsatz		
Mill.DM	Anzahl	Mill.DM	Anzahl	Mill.DM	Anzahl	Mill.DM	Anzahl	Mill.DM	Anzahl	Mill.DM		
Westfalen												
129,4	590	41,1	672	711,0	1 960	250,8	45	2,0	2 809	169,6	196	
154,3	535	19,9	510	230,3	2 693	265,8	72	1,6	2 816	92,7	197	
121,9	131	5,9	387	169,6	1 420	115,8	54	7,7	1 670	69,8	198	
54,3	312	9,6	195	125,3	918	54,9	44	3,1	982	25,8	199	
49,5	62	1,8	177	89,9	688	47,9	45	0,7	738	27,4	200	
14,4	105	4,5	46	9,1	241	15,8	12	0,2	437	11,3	201	
23,5	260	8,2	106	35,0	587	34,2	79	5,3	866	47,7	202	
75,9	392	10,7	271	108,7	1 107	73,8	39	1,0	1 187	33,1	203	
623,2	2 387	101,7	2 364	1 478,9	9 614	859,0	390	21,7	11 505	477,4	204	
129,4	590	41,1	672	711,0	1 960	250,8	45	2,0	2 809	169,6	205	
493,8	1 797	60,7	1 692	767,9	7 654	608,3	345	19,6	8 696	307,8	206	
45,7	154	5,7	124	47,4	463	68,2	3	0,0	490	25,1	207	
82,7	112	4,6	168	59,0	793	89,2	20	0,8	847	30,6	208	
260,3	569	60,6	692	804,4	2 858	541,1	56	3,0	3 581	208,9	209	
54,0	107	4,3	100	43,6	548	70,8	15	0,5	637	26,0	210	
153,6	483	36,1	586	800,4	1 116	231,1	50	3,3	2 508	165,0	211	
95,1	194	13,2	352	166,5	974	123,3	27	1,3	1 416	72,0	212	
76,9	206	10,3	291	115,6	803	63,0	42	0,7	1 110	33,1	213	
129,4	399	21,7	306	194,8	1 118	111,0	66	1,7	1 479	58,7	214	
54,0	190	8,0	197	90,1	564	47,0	67	3,1	797	26,2	215	
67,1	195	11,5	190	74,6	614	50,0	27	0,8	808	28,5	216	
85,0	275	20,5	208	71,4	881	76,2	65	1,7	1 137	47,9	217	
64,5	279	11,1	198	82,6	511	47,7	55	1,0	963	37,4	218	
187,8	407	23,0	362	245,8	2 151	231,5	86	4,6	2 403	98,9	219	
144,0	431	16,0	380	212,8	1 254	118,5	67	2,7	1 795	61,9	220	
86,1	297	8,7	283	115,6	704	75,7	52	0,8	1 218	45,4	221	
77,4	138	6,6	198	111,1	440	36,3	41	1,6	834	24,7	222	
1 663,7	4 436	261,9	4 635	3 235,6	15 792	1 980,7	739	27,6	22 023	990,4	223	
691,4	1 619	124,5	2 022	1 921,2	6 752	1 123,7	171	9,0	9 479	527,6	224	
972,2	2 817	137,3	2 613	1 314,4	9 040	857,0	568	18,6	12 544	462,8	225	
155,3	484	20,7	749	564,9	1 809	366,3	45	2,3	3 153	193,6	226	
63,0	199	12,4	249	149,8	623	90,7	15	0,4	1 095	52,1	227	
95,5	251	12,0	213	98,3	811	83,0	57	1,4	1 090	64,1	228	
41,2	112	3,2	114	35,4	342	25,1	56	2,0	731	26,0	229	
129,2	316	14,5	334	142,0	1 212	126,3	63	8,4	1 980	84,0	230	
61,4	125	4,8	227	108,7	464	43,6	19	0,7	662	27,6	231	
179,4	399	18,2	409	122,2	1 302	122,9	73	1,1	1 647	60,8	232	
92,1	192	6,3	241	94,3	675	59,8	88	4,8	1 144	45,4	233	
126,8	340	14,8	337	143,3	1 185	99,8	71	1,9	1 918	81,3	234	
85,4	136	4,9	268	69,1	544	63,8	39	0,8	929	28,3	235	
182,0	334	19,7	612	298,1	1 623	184,6	88	3,1	2 729	110,8	236	
102,7	227	16,4	323	150,4	933	129,0	104	1,8	1 410	69,4	237	
31,3	94	3,2	84	37,9	315	24,5	55	8,0	618	17,4	238	
187,4	415	28,7	501	423,4	1 191	163,7	339	8,8	1 714	83,1	239	
1 532,8	3 624	179,8	4 661	2 437,6	13 029	1 583,1	1 112	45,3	20 820	943,8	240	
218,3	683	33,1	998	714,7	2 432	457,0	60	2,7	4 248	245,7	241	
1 314,5	2 941	146,7	3 663	1 722,9	10 597	1 126,1	1 052	42,6	16 572	698,2	242	
225,8	640	50,4	739	2 765,6	2 466	473,4	66	2,3	3 398	235,7	243	
53,0	99	4,8	91	26,0	584	73,8	20	0,5	648	26,5	244	
424,9	1 160	80,3	1 428	2 044,3	4 979	854,1	142	6,0	7 037	576,9	245	
124,7	457	31,2	645	487,2	1 729	260,4	43	1,4	2 511	162,1	246	
74,2	168	6,6	302	205,3	788	116,5	11	0,6	1 190	55,4	247	
72,7	177	9,0	283	102,0	943	120,0	16	0,6	1 230	50,3	248	
52,1	176	6,5	203	89,7	510	90,4	10	0,4	981	39,2	249	
49,3	278	11,9	177	108,7	596	69,3	25	0,5	817	39,3	250	
49,2	163	10,5	98	63,8	525	61,9	13	0,9	605	30,1	251	
63,7	179	13,8	202	190,8	462	99,2	21	1,0	1 577	50,0	252	
66,9	139	9,9	185	87,9	796	84,6	10	0,9	920	41,4	253	
45,6	110	5,1	94	58,6	557	63,4	13	0,3	733	29,2	254	
61,5	210	11,4	222	122,3	787	89,2	25	0,9	1 109	48,3	255	
115,4	453	46,9	333	185,2	1 403	131,9	117	2,3	1 741	76,6	256	
104,3	260	8,2	280	135,1	1 119	112,0	79	7,6	1 559	58,0	257	
52,2	180	5,2	174	50,5	888	54,5	105	10,4	1 282	31,4	258	
132,8	825	27,9	585	340,1	2 274	294,4	103	1,9	2 836	123,7	259	
125,1	443	22,4	315	145,5	1 528	155,0	77	1,7	1 980	94,5	260	
67,8	227	10,0	239	144,0	734	77,8	82	3,0	1 117	61,7	261	
52,4	211	10,6	161	63,1	665	55,1	72	4,7	1 046	38,5	262	
70,6	314	14,2	238	80,5	820	66,2	152	9,7	1 145	51,2	263	
116,8	470	39,2	358	207,9	1 349	116,0	245	7,3	1 689	54,9	264	
63,6	217	15,6	254	157,0	830	100,1	77	2,1	1 363	59,5	265	
125,1	343	18,0	249	120,2	1 239	125,2	90	3,1	1 851	116,7	266	
26,8	149	5,2	102	23,0	337	26,8	35	9,9	513	14,7	267	

noch: 7. Steuerpflichtige, Gesamtumsatz und  
und den Landkreisen nach

Lfd. Nr.	Land Verwaltungsbezirk	Bevölkerung am 25.9.1956	insgesamt				Industrie		Hand	
			Steuer- pflichtige	Gesamt- umsatz	Gesamtumsatz je Einwohner	Steuer	Steuer- pflichtige	Gesamt- umsatz	Steuer- pflichtige	
			Anzahl	Mill. DM	100 DM	Mill. DM	Anzahl	Mill. DM	Anzahl	
noch: <u>Nordrhein-</u>										
268	RB Arnsberg zusammen .....	3 399 738	118 917	35 880,4	106	962,2	6 233	18 968,3	26 064	
269	davon: Kreisfreie Städte .....	1 884 604	60 727	23 878,9	127	602,4	2 345	12 055,0	11 684	
270	Landkreise .....	1 515 134	58 190	12 001,5	79	359,8	3 888	6 913,3	14 380	
271	Land insgesamt .....	14 810 617	580 534	183 987,0	124	4 466,4	26 541	87 341,0	132 847	
272	davon: Kreisfreie Städte .....	7 549 428	300 592	132 119,8	175	2 952,5	13 311	60 150,5	57 316	
273	Landkreise .....	7 261 189	279 942	51 867,2	71	1 513,9	13 230	27 190,5	75 531	
Hea										
RB Darmstadt										
Kreisfreie Städte										
274	Darmstadt .....	123 306	5 507	1 490,1	121	35,2	185	658,2	1 143	
275	Gießen .....	58 178	2 636	599,1	102	15,6	84	180,2	474	
276	Offenbach am Main .....	104 283	5 519	1 351,8	130	38,8	345	654,2	1 039	
Landkreise										
277	Alsfeld .....	55 887	2 783	205,8	37	5,8	53	66,9	889	
278	Bergstraße .....	175 299	8 274	722,8	41	21,0	215	258,8	2 276	
279	Büdingen .....	82 571	4 047	303,1	37	8,2	69	98,5	1 236	
280	Darmstadt .....	88 884	3 604	298,3	34	9,1	116	103,9	1 045	
281	Dieburg .....	90 218	4 355	301,4	33	8,9	121	90,2	1 263	
282	Erbach .....	63 764	3 724	358,8	56	11,2	123	191,7	1 143	
283	Friedberg .....	143 281	6 469	739,8	52	20,1	144	292,0	1 720	
284	Gießen .....	100 877	4 699	366,9	36	10,6	100	141,1	1 603	
285	Groß-Gerau .....	142 698	4 674	1 711,2	120	40,0	97	1 286,9	1 229	
286	Lauterbach .....	44 809	2 345	199,2	44	6,0	94	78,1	821	
287	Offenbach .....	153 849	7 877	1 039,0	68	31,9	411	528,1	2 019	
288	RB Darmstadt zusammen .....	1 427 864	66 513	9 683,4	68	262,5	2 157	4 628,9	17 900	
289	davon: Kreisfreie Städte .....	285 767	13 662	3 436,9	120	89,6	614	1 492,7	2 656	
290	Landkreise .....	1 142 097	52 851	6 246,5	55	172,8	1 543	3 136,2	15 244	
RB Kassel										
Kreisfreie Städte										
291	Fulda .....	45 216	2 219	614,3	136	16,1	82	328,7	418	
292	Kassel .....	191 935	8 785	2 786,7	145	57,7	196	1 186,2	1 642	
293	Marburg a.d.Lahn .....	39 566	1 923	333,2	84	7,5	45	49,2	398	
Landkreise										
294	Bachwehe .....	67 207	3 233	339,2	50	9,8	91	136,0	945	
295	Frankenberg .....	47 797	2 358	158,3	33	4,7	48	52,4	826	
296	Fritzlar-Homberg .....	78 537	3 634	245,9	31	6,7	53	69,1	1 161	
297	Fulda .....	93 212	3 984	204,1	22	6,1	72	52,1	1 373	
298	Hersfeld .....	71 337	3 207	580,9	81	13,8	63	230,7	1 002	
299	Hofgeismar .....	60 518	2 667	176,9	29	4,5	49	40,0	887	
300	Hünfeld .....	35 134	1 653	126,2	36	3,5	39	53,8	603	
301	Kassel .....	72 309	2 342	160,2	22	4,6	33	38,3	713	
302	Marburg .....	92 380	3 866	278,8	30	7,9	66	95,4	1 425	
303	Melsungen .....	46 248	2 040	156,8	34	4,2	90	42,2	722	
304	Rotenburg .....	56 880	2 523	178,9	31	5,3	45	50,4	720	
305	Waldeck .....	86 211	5 117	384,3	45	9,9	97	94,4	1 504	
306	Witzenhausen .....	53 049	2 292	243,7	46	7,3	85	123,2	662	
307	Wolfhagen .....	37 249	1 696	98,6	26	2,5	29	27,5	637	
308	Ziegenhain .....	54 157	2 758	177,2	33	4,8	60	45,1	863	
309	RB Kassel zusammen .....	1 228 942	56 297	7 244,4	59	176,9	1 243	2 714,6	16 501	
310	davon: Kreisfreie Städte .....	276 717	12 927	3 734,2	135	81,2	323	1 564,1	2 458	
311	Landkreise .....	952 225	43 370	3 510,2	37	95,7	920	1 150,5	14 043	
RB Wiesbaden										
Kreisfreie Städte										
312	Frankfurt am Main .....	623 172	33 027	15 971,0	256	311,2	747	5 229,3	5 386	
313	Hanau am Main .....	42 774	1 946	712,5	167	19,0	90	406,4	408	
314	Wiesbaden .....	244 994	11 812	3 113,2	127	86,1	249	1 668,5	2 604	
Landkreise										
315	Biedenkopf .....	55 201	2 880	247,4	45	7,5	93	97,3	851	
316	Dillkreis .....	88 573	3 870	586,3	66	17,3	152	301,6	1 082	
317	Gelnhausen .....	79 243	4 103	324,1	41	8,8	113	89,2	1 182	
318	Hanau .....	84 969	3 601	284,2	33	8,6	109	103,1	1 004	
319	Limburg .....	81 185	4 235	469,6	58	11,5	103	110,9	1 239	
320	Main-Taunus-Kreis .....	110 133	4 685	499,1	45	14,5	123	197,2	1 409	
321	Oberlahnkreis .....	56 386	2 595	189,1	34	5,3	45	52,9	923	
322	Obertaunuskreis .....	92 859	4 695	849,6	91	18,1	192	263,4	1 057	
323	Rheingaukreis .....	56 899	2 630	335,8	59	9,3	62	143,1	676	
324	Schlüchtern .....	41 279	1 946	147,8	36	4,8	46	53,3	676	
325	Untertaunuskreis .....	53 185	2 574	204,2	38	5,9	63	78,3	755	
326	Ussingen .....	26 863	1 551	103,4	38	3,1	34	28,0	583	
327	Wetzlar .....	134 714	5 857	1 350,6	100	36,4	131	784,7	1 690	
328	RB Wiesbaden zusammen .....	1 872 429	92 007	25 387,8	136	567,5	2 352	9 607,1	21 525	
329	davon: Kreisfreie Städte .....	910 940	46 785	19 796,6	217	416,3	1 086	7 304,1	8 398	
330	Landkreise .....	961 489	45 222	5 591,3	58	151,2	1 266	2 303,0	13 127	
331	Land insgesamt .....	4 529 235	214 817	42 315,8	93	1 006,9	5 752	16 950,6	55 926	
332	davon: Kreisfreie Städte .....	1 473 424	73 374	26 967,7	183	587,1	2 023	10 360,9	13 512	
333	Landkreise .....	3 055 811	141 443	15 348,2	50	419,7	3 729	6 589,7	42 414	



Umsatzsteuer in den kreisfreien Städten  
Wirtschaftshauptbereichen

davon											Lfd. Nr.
Sonst. Prod. Gewerbe		Großhandel		Einzelhandel		Forstwirtschaft., Fischerei		Sonst. Wirtschaftsbereiche			
Gesamt- umsatz	Steuer- pflichtige	Gesamt- umsatz	Steuer- pflichtige	Gesamt- umsatz	Steuer- pflichtige	Gesamt- umsatz	Steuer- pflichtige	Gesamt- umsatz	Steuer- pflichtige		
Mill. DM	Anzahl	Mill. DM	Anzahl	Mill. DM	Anzahl	Mill. DM	Anzahl	Mill. DM	Anzahl		
Mill. DM	Anzahl	Mill. DM	Anzahl	Mill. DM	Anzahl	Mill. DM	Anzahl	Mill. DM	Anzahl		
Westfalen											
2 416,3	8 048	475,0	7 957	8 004,2	28 908	3 771,0	1 649	79,9	40 058	2 165,7	268
1 363,5	3 956	251,5	4 669	6 352,0	15 722	2 456,1	415	16,3	21 936	1 384,4	269
1 052,8	4 092	223,4	3 288	1 652,2	13 186	1 314,9	1 234	63,6	18 122	781,2	270
11 694,9	40 181	2 137,7	43 401	50 151,6	135 070	20 264,2	6 158	267,8	196 336	12 129,9	271
5 984,7	21 520	1 268,7	26 099	41 678,8	70 871	14 405,1	1 695	80,4	109 780	8 551,5	272
5 710,0	18 661	868,8	17 302	8 472,7	64 199	5 859,1	4 463	187,4	86 556	3 578,4	273
son											
100,9	488	24,9	349	364,6	1 303	207,8	47	1,7	1 992	131,8	274
50,1	212	17,1	200	150,3	644	126,8	25	8,9	997	61,8	275
97,2	665	35,9	334	153,7	1 201	128,8	26	1,2	1 909	280,7	276
35,6	222	4,9	120	32,6	636	35,3	29	9,5	834	20,9	277
117,6	671	28,3	395	116,0	2 137	123,6	103	3,3	2 477	77,2	278
50,5	312	12,7	186	44,9	949	58,7	38	9,2	1 257	28,6	279
56,7	293	10,4	139	44,6	996	50,3	34	1,9	981	30,5	280
63,7	407	20,9	158	41,6	1 215	54,4	33	4,3	1 158	26,4	281
41,4	261	9,9	195	37,4	852	46,8	104	7,5	1 046	24,0	282
89,1	471	22,5	338	125,9	1 651	129,1	57	3,7	2 088	77,6	283
65,0	361	13,2	216	50,6	1 134	60,1	50	4,3	1 235	32,6	284
106,1	341	18,0	170	120,5	1 380	123,0	42	2,1	1 415	54,5	285
33,3	155	8,1	101	24,2	490	30,8	74	8,1	610	16,7	286
148,1	951	62,3	357	103,8	1 901	126,6	96	5,3	2 142	64,8	287
1 055,3	5 810	289,0	3 258	1 410,7	16 489	1 302,2	758	75,0	20 141	922,2	288
248,2	1 365	77,9	883	668,6	3 148	463,5	98	11,8	4 898	474,3	289
807,1	4 445	211,1	2 375	742,1	13 341	838,7	660	63,4	15 243	447,9	290
31,7	225	11,9	163	111,3	545	85,2	14	4,0	772	41,6	291
149,3	666	44,4	708	855,5	2 176	333,5	71	6,7	3 326	211,0	292
39,9	133	6,5	109	120,9	497	69,6	22	0,4	719	46,8	293
40,6	251	10,5	162	57,0	809	54,6	74	3,1	901	37,3	294
21,9	129	8,7	93	27,5	534	29,4	50	1,9	678	16,5	295
44,5	271	11,1	112	34,5	787	46,2	105	6,8	1 145	33,7	296
39,3	421	15,9	104	19,0	831	42,1	43	6,6	1 140	29,2	297
48,7	210	12,5	127	175,7	779	70,2	45	7,0	981	36,1	298
29,2	229	7,2	98	34,9	576	32,5	39	10,2	789	22,7	299
19,2	136	4,9	63	16,0	319	16,7	27	2,5	466	13,1	300
37,1	205	9,1	67	13,2	574	31,6	40	7,0	710	24,0	301
49,6	335	12,5	131	38,9	793	49,4	76	3,1	1 040	30,1	302
26,6	179	7,3	58	28,2	445	30,0	53	4,7	493	17,8	303
27,4	255	12,3	78	25,0	653	37,4	38	5,3	734	21,1	304
55,5	368	17,0	205	72,7	1 180	76,9	75	13,5	1 688	54,4	305
28,1	157	5,3	90	22,9	585	37,8	47	5,1	666	21,3	306
20,3	166	3,5	40	9,0	321	20,8	33	4,4	470	13,1	307
30,8	228	7,3	99	28,7	581	32,9	76	7,5	851	24,9	308
739,7	4 564	207,9	2 507	1 691,0	12 985	1 097,0	928	99,9	17 569	694,5	309
220,9	1 024	62,8	980	1 087,7	3 218	488,3	107	11,1	4 817	299,4	310
518,8	3 540	145,0	1 527	603,3	9 767	608,7	821	88,9	12 752	395,2	311
502,0	2 809	256,3	3 145	6 561,6	7 381	1 682,9	271	10,3	13 288	1 728,5	312
44,1	167	18,8	148	155,1	459	57,6	7	0,4	667	30,2	313
187,8	838	90,3	832	512,9	2 727	384,2	90	7,5	4 472	262,1	314
39,4	209	8,6	138	34,6	873	42,7	28	4,0	688	20,9	315
63,8	312	13,3	182	95,2	1 013	67,2	51	8,7	1 078	36,5	316
63,3	293	9,8	149	44,2	1 044	64,3	39	6,8	1 283	46,5	317
55,9	379	14,0	121	25,0	943	50,7	36	4,1	1 009	31,3	318
53,8	311	16,9	268	169,4	1 169	73,0	45	4,4	1 100	41,2	319
85,5	374	18,5	202	80,4	1 079	67,7	75	2,6	1 423	47,2	320
41,8	210	8,7	76	21,5	603	37,2	23	5,7	715	21,4	321
79,9	421	19,9	244	317,6	1 038	87,8	45	5,1	1 698	76,0	322
34,8	205	8,5	146	57,1	666	46,5	36	5,1	839	40,7	323
25,9	118	5,2	56	12,5	423	30,3	35	6,3	592	14,3	324
33,1	170	3,7	87	26,3	523	28,7	37	6,3	939	27,9	325
19,1	81	6,0	68	14,4	289	17,0	9	7,5	487	11,5	326
91,0	528	22,8	238	267,1	1 607	115,5	76	12,8	1 587	56,7	327
1 421,3	7 425	521,3	6 100	8 394,8	21 837	2 853,3	903	97,6	31 865	2 492,8	328
734,0	3 814	365,4	4 125	7 229,5	10 567	2 124,7	368	18,2	18 427	2 020,7	329
687,3	3 611	155,9	1 975	1 165,3	11 270	728,6	535	79,4	13 438	472,1	330
3 216,2	17 799	1 018,2	11 865	11 496,3	51 311	5 252,3	2 589	272,8	69 575	4 109,5	331
1 203,1	6 203	506,1	5 988	8 985,8	16 933	3 076,5	573	41,1	28 142	2 794,4	332
2 013,1	11 596	512,0	5 877	2 510,7	34 378	2 176,0	2 016	231,7	41 433	1 351,1	333

noch: 7. Steuerpflichtige, Gesamtumsatz und  
und den Landkreisen nach

Lfd. Nr.	Land Verwaltungsbezirk	Bevölkerung am 25.9.1956	insgesamt				Industrie		Hand
			Steuer- pflichtige	Gesamt- umsatz	Gesamtumsatz je Einwohner	Steuer	Steuer- pflichtige	Gesamt- umsatz	Steuer- pflichtige
			Anzahl	Mill. DM	100 DM	Mill. DM	Anzahl	Mill. DM	Anzahl
Rheinland									
RB Koblenz									
334	Kreisfreie Stadt Koblenz .....	84 275	4 495	1 001,1	119	21,7	94	232,5	796
Landkreise									
335	Ahrweiler .....	78 699	4 291	393,8	50	11,2	158	115,1	966
336	Altenkirchen (Westerwald) .....	105 863	4 247	589,5	56	14,5	121	323,7	971
337	Birkenfeld .....	87 323	5 641	431,7	49	9,7	172	101,7	2 593
338	Cochern .....	43 322	2 058	133,4	31	3,4	35	16,1	731
339	Koblenz .....	71 727	3 178	296,3	41	8,5	259	111,3	731
340	Kreuznach .....	121 430	5 666	798,0	66	20,8	147	312,9	1 418
341	Mayen .....	114 863	5 254	598,9	52	17,1	333	285,3	1 464
342	Neuwied .....	129 047	6 368	1 135,6	88	32,2	316	659,5	1 568
343	Sankt Goar .....	49 052	2 820	195,3	40	5,1	54	59,0	626
344	Simmern .....	40 706	1 965	132,2	32	3,4	47	27,6	479
345	Zell (Mosel) .....	36 633	1 964	197,4	54	5,4	33	43,8	490
346	RB Koblenz zusammen .....	962 940	47 947	5 903,3	61	153,9	1 769	2 288,4	12 651
347	davon: Kreisfreie Stadt .....	84 275	4 495	1 001,1	119	21,7	94	232,5	796
348	Landkreise .....	878 665	43 452	4 902,1	50	132,2	1 675	2 055,9	11 855
RB Trier									
349	Kreisfreie Stadt Trier .....	84 869	3 781	758,9	89	19,6	95	178,1	815
Landkreise									
350	Berncastel .....	55 299	2 696	185,4	34	4,2	60	43,1	829
351	Bitburg .....	54 582	2 394	168,1	31	4,3	54	36,4	728
352	Daun .....	38 186	1 821	139,2	36	3,8	67	45,4	448
353	Prüm .....	39 035	1 637	81,2	21	2,1	35	12,8	463
354	Saarburg .....	43 913	1 560	135,2	31	3,8	29	54,3	492
355	Trier .....	85 051	2 869	220,8	26	6,2	64	64,4	809
356	Wittlich .....	52 179	2 399	170,8	33	4,0	58	24,4	676
357	RB Trier zusammen .....	453 114	19 157	1 859,5	41	48,1	462	458,8	5 260
358	davon: Kreisfreie Stadt .....	84 869	3 781	758,9	89	19,6	95	178,1	815
359	Landkreise .....	368 245	15 376	1 100,6	30	28,5	367	280,7	4 445
RB Montabaur									
Landkreise									
360	Oberwesterwaldkreis .....	63 678	3 241	219,2	34	5,8	82	45,0	857
361	Sankt Goarshausen .....	55 640	2 784	254,3	46	6,5	60	91,8	709
362	Unterlahnkreis .....	55 800	2 688	217,9	39	5,9	84	62,6	727
363	Unterwesterwaldkreis .....	71 874	3 616	434,3	60	11,8	291	203,1	962
364	RB Montabaur zusammen .....	246 992	12 329	1 125,7	46	30,0	517	402,5	3 255
RB Rheinhessen									
Kreisfreie Städte									
365	Mainz .....	115 812	5 205	1 189,7	103	29,9	164	395,4	1 014
366	Worms .....	56 740	2 675	703,1	124	17,2	111	374,8	554
Landkreise									
367	Alzey .....	62 317	2 746	217,4	35	4,8	54	28,1	809
368	Bingen .....	69 694	3 013	582,2	84	14,0	91	258,4	706
369	Mainz .....	68 151	2 749	303,7	45	6,5	59	128,1	728
370	Worms .....	47 727	1 931	169,9	36	4,5	40	67,1	636
371	RB Rheinhessen zusammen .....	420 441	18 319	3 166,0	75	77,0	519	1 252,0	4 447
372	davon: Kreisfreie Städte .....	172 552	7 880	1 892,8	110	47,1	275	770,2	1 568
373	Landkreise .....	247 889	10 439	1 273,2	51	29,9	244	481,8	2 879
RB Pfalz									
Kreisfreie Städte									
374	Frankenthal (Pfalz) .....	30 332	1 060	374,8	124	9,7	40	253,9	226
375	Kaiserslautern .....	84 145	3 821	869,5	103	23,0	92	328,0	740
376	Landau i.d. Pfalz .....	26 772	1 524	287,1	107	7,4	50	45,7	305
377	Ludwigshafen a. Rhein .....	147 557	5 485	3 114,3	211	80,1	141	1 919,7	1 149
378	Neustadt a.d. Weinstraße .....	30 457	1 681	342,1	112	8,2	45	82,9	307
379	Pirmasens .....	50 480	2 599	577,1	114	16,2	271	267,2	439
380	Speyer .....	35 405	1 565	277,7	78	7,3	65	116,1	323
381	Zweibrücken .....	30 836	1 371	299,2	97	8,7	42	143,3	315
Landkreise									
382	Bergzabern .....	44 703	2 084	190,7	43	5,8	80	79,4	570
383	Frankenthal (Pfalz) .....	53 623	2 512	220,5	41	6,0	55	65,4	513
384	Germersheim .....	72 372	3 013	230,1	32	6,6	98	94,5	812
385	Kaiserslautern .....	94 223	3 627	303,5	32	9,5	86	121,4	996
386	Kirchheimbolanden .....	34 161	1 525	151,2	44	4,4	54	79,7	402
387	Kusel .....	73 743	3 404	198,7	27	5,4	105	38,6	1 153
388	Landau i.d. Pfalz .....	59 672	2 659	206,5	35	5,3	87	29,6	742
389	Ludwigshafen a. Rhein .....	39 165	1 254	79,5	20	2,1	36	13,6	305
390	Neustadt a.d. Weinstraße .....	92 471	3 779	435,4	47	13,4	95	151,8	910
391	Pirmasens .....	74 133	3 084	392,3	53	14,0	293	258,6	759
392	Rockenhausen .....	40 783	1 938	119,6	29	2,8	47	35,8	625
393	Speyer .....	32 689	1 294	86,2	26	2,2	30	10,4	316
394	Zweibrücken .....	28 184	1 097	49,0	17	1,2	56	2,2	319
395	RB Pfalz zusammen .....	1 175 906	50 376	8 805,0	75	239,3	1 868	4 137,7	12 226
396	davon: Kreisfreie Städte .....	435 984	19 106	6 141,8	141	160,5	746	3 156,8	3 804
397	Landkreise .....	739 922	31 270	2 663,2	36	79,0	1 122	980,9	8 422
398	Land insgesamt .....	3 259 393	148 128	20 859,4	64	548,3	5 135	8 539,4	37 839
399	davon: Kreisfreie Städte .....	777 680	35 262	9 794,7	126	248,7	1 210	4 337,6	6 983
400	Landkreise .....	2 481 713	112 866	11 064,8	45	299,6	3 925	4 201,8	30 856

Umsatzsteuer in den kreisfreien Städten  
Wirtschaftshauptbereichen

davon											Lfd. Nr.
werk	Sonst. Prod. Gewerbe		Großhandel		Einzelhandel		Forstwirtsch., Fischerei		Sonst. Wirtschaftsbereiche		
Gesamt- umsatz	Steuer- pflichtige	Gesamt- umsatz	Steuer- pflichtige	Gesamt- umsatz	Steuer- pflichtige	Gesamt- umsatz	Steuer- pflichtige	Gesamt- umsatz	Steuer- pflichtige	Gesamt- umsatz	
Mill. DM	Anzahl	Mill. DM	Anzahl	Mill. DM	Anzahl	Mill. DM	Anzahl	Mill. DM	Anzahl	Mill. DM	
<u>-Pfalz</u>											
63,3	391	32,2	336	336,4	1 040	173,7	22	13,3	1 816	149,8	334
43,6	237	12,0	223	76,5	1 055	70,3	163	3,2	1 489	73,1	335
65,0	303	11,6	243	61,3	1 157	80,1	175	3,6	1 277	44,1	336
120,0	370	21,6	265	75,0	991	77,0	28	0,8	1 222	35,7	337
17,7	137	3,8	131	40,4	491	27,3	20	0,7	695	27,4	338
38,3	293	17,1	168	51,2	719	44,2	30	1,6	978	32,5	339
77,4	387	21,2	321	174,8	1 432	139,4	60	5,8	1 901	66,4	340
67,5	317	29,6	275	73,8	1 204	74,0	199	2,7	1 462	66,0	341
84,3	440	42,2	320	136,8	1 578	115,5	77	6,9	2 069	90,5	342
26,1	189	11,5	150	26,7	705	33,1	46	2,2	1 050	36,7	343
15,9	179	8,3	113	34,0	392	25,4	52	2,8	703	18,3	344
16,8	135	9,2	164	70,0	478	33,0	66	2,9	598	21,7	345
635,8	3 378	220,3	2 709	1 156,9	11 242	893,0	938	46,5	15 260	662,3	346
63,3	391	32,2	336	336,4	1 040	173,7	22	13,3	1 816	149,8	347
572,6	2 987	188,1	2 373	820,5	10 202	719,3	916	33,3	13 444	512,5	348
75,8	256	20,7	325	240,8	999	169,4	24	9,8	1 267	64,3	349
26,8	185	8,3	179	44,0	532	34,5	66	4,3	845	24,4	350
22,3	175	5,5	105	41,6	538	36,6	40	1,7	754	24,0	351
14,4	148	8,7	115	31,9	385	21,1	102	3,9	556	13,7	352
13,7	113	7,3	62	12,3	391	20,6	27	1,4	546	13,2	353
19,1	158	7,3	68	14,2	348	24,9	13	0,7	452	14,6	354
28,4	198	13,0	145	53,4	653	35,4	62	2,6	938	23,5	355
24,8	190	4,3	145	58,6	595	34,3	84	3,5	651	21,0	356
225,4	1 423	75,1	1 144	496,8	4 441	376,8	418	28,0	6 009	198,7	357
75,8	256	20,7	325	240,8	999	169,4	24	9,8	1 267	64,3	358
149,6	1 167	54,4	819	256,0	3 442	207,3	394	18,2	4 742	134,4	359
30,9	209	10,8	146	46,5	783	47,8	72	6,4	1 092	31,9	360
34,0	157	4,3	148	53,8	539	35,1	55	2,8	1 116	32,5	361
37,9	162	7,4	100	34,4	571	37,5	94	3,5	950	34,6	362
42,6	288	16,5	216	74,0	740	44,4	76	8,4	1 043	45,2	363
145,4	816	39,1	610	208,7	2 633	164,7	297	21,1	4 201	144,2	364
103,1	380	40,2	435	346,4	1 135	178,2	25	1,5	2 052	124,9	365
47,4	152	7,3	206	142,3	774	101,5	11	0,2	867	29,7	366
30,2	172	4,2	257	89,4	643	44,7	17	0,3	794	20,4	367
30,9	196	12,5	278	173,3	751	67,9	14	0,9	977	38,4	368
33,5	147	6,2	229	73,6	761	35,9	15	0,6	810	25,9	369
22,0	108	2,9	151	46,9	486	20,4	8	0,1	502	10,5	370
267,0	1 155	73,2	1 556	871,8	4 550	448,6	90	3,5	6 002	249,8	371
150,5	532	47,4	641	488,7	1 909	279,7	36	1,7	2 919	154,6	372
116,5	623	25,8	915	383,1	2 641	168,9	54	1,8	3 083	95,2	373
17,1	101	7,2	68	48,9	268	32,2	9	0,1	348	15,4	374
96,1	258	15,7	252	190,3	891	171,8	19	1,7	1 569	65,9	375
35,8	98	13,0	108	105,7	358	62,0	7	1,2	598	23,7	376
136,1	397	42,9	311	639,8	1 433	171,2	28	1,3	2 026	203,4	377
31,8	110	6,1	121	104,9	396	52,5	8	30,9	694	32,9	378
42,8	249	22,5	183	135,7	582	67,7	10	0,6	865	40,7	379
32,6	135	8,6	80	43,5	378	34,3	7	0,4	577	41,3	380
35,3	84	3,9	96	44,4	377	52,0	12	0,5	445	19,8	381
28,2	175	10,0	78	29,2	534	25,3	29	1,8	618	16,9	382
29,3	188	11,0	139	49,6	882	38,2	30	0,6	705	26,3	383
33,2	289	12,6	92	28,9	825	36,2	39	1,5	858	23,2	384
52,6	301	11,5	116	34,9	922	48,5	47	1,5	1 159	33,2	385
15,7	127	6,9	49	16,5	354	18,6	18	0,3	521	13,6	386
44,6	260	10,9	111	28,6	715	47,9	37	0,5	1 023	27,7	387
36,0	199	12,8	180	66,7	629	32,3	35	1,8	787	27,3	388
18,1	90	3,7	56	11,5	379	18,2	11	0,5	377	14,0	389
51,0	245	12,6	299	102,8	1 029	66,6	38	2,4	1 163	48,2	390
39,0	188	9,2	91	19,0	733	38,3	41	2,8	979	25,4	391
26,0	145	6,6	66	16,5	438	21,2	59	0,6	558	12,8	392
16,1	91	5,9	46	24,0	434	17,3	19	0,4	358	12,2	393
12,6	106	8,9	20	4,2	214	12,6	38	0,7	344	7,8	394
830,9	3 836	242,6	2 562	1 745,4	12 771	1 064,8	541	52,1	16 572	731,5	395
428,5	1 432	119,9	1 219	1 313,2	4 683	643,7	100	36,8	7 122	443,1	396
402,4	2 404	122,7	1 343	432,3	8 088	421,2	441	15,2	9 450	288,4	397
2 104,4	10 608	650,3	8 581	4 479,6	35 637	2 947,9	2 284	151,2	48 044	1 986,5	398
718,1	2 611	220,2	2 521	2 379,1	8 631	1 266,5	182	61,6	13 124	811,8	399
1 386,5	7 997	430,1	6 060	2 100,6	27 006	1 681,4	2 102	89,6	34 920	1 174,7	400

noch: 7. Steuerpflichtige, Gesamtumsatz und  
und den Landkreisen nach

Lfd. Nr.	Land Verwaltungsbezirk	Bevölkerung am 25.9.1956	insgesamt				Industrie		Hand
			Steuer- pflichtige	Gesamt- umsatz	Gesamtumsatz je Einwohner	Steuer	Steuer- pflichtige	Gesamt- umsatz	Steuer- pflichtige
			Anzahl	Mill. DM	100 DM	Mill. DM	Anzahl	Mill. DM	Anzahl
Baden-									
RB Nordwürttemberg									
Kreisfreie Städte									
401	Heilbronn .....	79 458	4 322	1 343,7	169	35,7	188	666,7	1 083
402	Stuttgart .....	601 115	31 537	13 152,4	219	313,8	1 336	6 789,7	6 823
403	Ulm .....	90 530	4 473	1 484,1	164	39,1	183	685,8	994
Landkreise									
404	Aalen .....	132 304	5 445	770,6	58	22,4	219	419,2	1 752
405	Backnang .....	81 989	3 434	486,1	59	16,4	137	289,5	1 223
406	Böblingen .....	114 978	4 663	748,7	65	21,7	186	353,2	1 634
407	Craillshausen .....	61 574	3 128	241,6	39	6,7	133	97,0	1 071
408	Esslingen .....	169 932	6 444	1 630,0	96	48,6	390	989,9	2 116
409	Göppingen .....	187 612	8 434	1 875,3	100	56,7	454	1 182,8	2 608
410	Heidenheim .....	103 121	3 998	998,3	97	28,3	172	681,6	1 333
411	Heilbronn .....	152 649	6 464	773,0	51	23,1	231	455,6	2 574
412	Künzelsau .....	29 898	1 315	171,3	57	3,3	56	54,4	533
413	Leonberg .....	80 571	3 401	362,0	45	11,5	181	138,6	1 182
414	Ludwigsburg .....	212 792	8 648	1 913,6	90	60,9	379	1 177,8	2 739
415	Mergentheim .....	39 200	1 832	197,9	50	5,3	82	59,5	674
416	Nürtingen .....	117 348	5 439	1 008,9	86	33,2	372	655,2	1 955
417	Öhringen .....	41 441	1 988	171,0	41	4,9	95	61,9	719
418	Schwäbisch-Gmünd .....	94 161	4 769	646,8	69	19,4	290	337,1	1 487
419	Schwäbisch-Hall .....	57 018	2 548	307,3	54	8,8	125	138,3	829
420	Ulm .....	77 577	3 436	262,1	34	8,5	116	122,7	1 440
421	Vaihingen .....	68 131	3 010	403,2	59	12,5	185	248,2	1 131
422	Waiblingen .....	163 387	6 990	1 098,8	67	33,1	388	542,9	2 238
423	RB Nordwürttemberg zusammen ..	2 756 786	125 718	30 046,9	109	813,9	5 898	16 147,9	38 138
424	davon: Kreisfreie Städte ...	771 103	40 332	15 980,2	207	388,6	1 707	8 142,2	8 900
425	Landkreise .....	1 985 683	85 386	14 066,5	71	425,3	4 191	8 005,4	29 238
RB Nordbaden									
Kreisfreie Städte									
426	Heidelberg .....	121 910	6 449	1 378,6	113	37,5	221	651,6	1 386
427	Karlsruhe .....	222 237	11 505	2 659,5	120	59,8	491	1 059,9	2 459
428	Mannheim .....	287 210	14 652	7 545,8	263	129,5	485	2 892,5	3 009
429	Pforzheim .....	71 684	4 975	1 278,5	178	32,5	800	702,3	1 029
Landkreise									
430	Bruchsal .....	110 548	5 297	471,9	43	14,5	288	202,9	1 530
431	Buchen .....	60 296	2 959	194,9	32	5,5	135	70,0	1 029
432	Heidelberg .....	133 633	5 843	547,5	41	17,2	353	241,8	1 701
433	Karlsruhe .....	152 658	6 233	800,5	52	25,3	272	412,3	1 848
434	Mannheim .....	146 777	6 168	940,4	64	28,1	259	539,4	1 661
435	Mosbach .....	60 291	2 933	244,3	41	7,2	102	91,4	892
436	Pforzheim .....	59 419	3 034	245,8	41	7,6	253	117,0	1 005
437	Sinsheim .....	74 209	3 335	261,4	35	7,3	146	85,7	1 362
438	Tauberbischofsheim .....	75 198	3 855	316,5	42	8,6	182	105,9	1 383
439	RB Nordbaden zusammen .....	1 576 070	77 238	16 885,8	107	380,6	3 987	7 172,2	20 294
440	davon: Kreisfreie Städte ...	703 041	37 581	12 862,4	183	259,3	1 997	5 306,3	7 883
441	Landkreise .....	873 029	39 657	4 023,2	46	121,3	1 990	1 866,4	12 411
RB Südbaden									
Kreisfreie Städte									
442	Baden-Baden .....	40 079	2 316	396,6	99	11,2	57	68,1	510
443	Freiburg .....	128 401	5 635	1 298,7	101	34,0	193	410,3	1 343
Landkreise									
444	Bühl .....	75 892	3 430	421,8	56	12,2	175	177,6	1 090
445	Donaueschingen .....	61 238	2 737	343,5	56	10,9	166	180,5	851
446	Emmendingen .....	96 838	3 739	530,6	55	17,1	184	322,2	1 390
447	Freiburg .....	70 102	2 322	169,8	24	5,2	64	35,3	832
448	Neustadt 1) .....	41 248	1 989	186,1	45	6,0	71	57,6	665
449	Kehl .....	49 777	2 327	228,4	46	5,7	80	60,6	741
450	Konstanz .....	143 398	6 412	1 445,8	101	42,2	282	852,2	1 643
451	Lahr .....	77 423	3 393	504,6	65	16,1	223	298,8	1 087
452	Lörrach .....	123 385	4 717	1 167,4	95	37,7	315	761,1	1 284
453	Müllheim .....	50 747	2 304	228,2	45	7,1	74	88,8	726
454	Offenburg .....	94 318	3 698	666,5	71	20,3	179	300,5	1 172
455	Rastatt .....	107 634	4 623	703,5	65	20,1	219	372,3	1 177
456	Säckingen .....	59 430	2 271	551,0	93	13,8	150	367,7	682
457	Stöckach .....	43 074	2 111	135,9	32	3,7	88	36,9	743
458	Überlingen .....	52 879	2 781	220,4	42	6,0	81	41,7	867
459	Villingen .....	73 440	3 174	669,7	91	19,4	240	421,8	844
460	Waldshut .....	61 495	2 557	367,5	60	11,8	167	202,8	849
461	Wolfach .....	49 973	2 868	266,6	53	8,4	177	133,5	888
462	RB Südbaden zusammen .....	1 500 771	65 404	10 502,5	70	308,9	3 185	5 190,1	19 384
463	davon: Kreisfreie Städte ...	168 480	7 951	1 695,3	101	45,2	250	478,4	1 853
464	Landkreise .....	1 332 291	57 453	8 807,3	66	263,7	2 935	4 711,8	17 531
RB Südwürttemberg-Hohenzollern									
Landkreise									
465	Balingen .....	91 937	4 974	945,9	103	29,9	537	589,0	1 407
466	Biberach .....	93 771	4 343	479,5	51	12,5	177	225,7	1 618
467	Calw .....	108 622	5 797	582,4	54	18,4	235	237,0	2 033
468	Ehingen .....	40 840	1 904	167,7	41	4,8	65	70,0	660
469	Freudenstadt .....	55 044	3 696	401,9	73	12,4	197	143,6	1 198
470	Hechingen .....	48 388	2 674	269,3	56	9,0	225	166,3	732
471	Horb .....	39 681	2 001	147,9	37	4,6	94	56,1	773
472	Münsingen .....	37 698	1 837	131,6	35	4,2	102	50,7	703
473	Ravensburg .....	98 031	4 215	748,9	76	21,0	183	359,7	1 317
474	Reutlingen .....	144 691	6 863	1 633,3	113	48,9	468	957,4	2 005

1) Mit Wirkung vom 1.11.1956 in "Hochschwarzwald" umbenannt.

Umsatzsteuer in den kreisfreien Städten  
Wirtschaftshauptbereichen

davon												Lfd. Nr.
werk	Sonst. Prod. Gewerbe		Großhandel		Einzelhandel		Forstwirtsch., Fischerei		Sonst. Wirtschaftsbereiche			
Gesamt- umsatz	Steuer- pflichtige	Gesamt- umsatz	Steuer- pflichtige	Gesamt- umsatz	Steuer- pflichtige	Gesamt- umsatz	Steuer- pflichtige	Gesamt- umsatz	Steuer- pflichtige	Gesamt- umsatz		
Mill. DM	Anzahl	Mill. DM	Anzahl	Mill. DM	Anzahl	Mill. DM	Anzahl	Mill. DM	Anzahl	Mill. DM		
Württemberg												
89,8	254	20,9	310	293,6	946	193,0	55	2,7	1 486	77,1	401	
589,5	2 185	136,6	2 394	3 184,1	5 936	1 167,8	309	73,2	12 554	1 211,5	402	
99,7	227	25,7	336	343,2	1 058	226,0	36	2,0	1 639	101,7	403	
90,2	351	18,0	182	99,3	1 402	91,6	93	5,2	1 446	47,0	404	
58,1	273	12,6	120	43,0	746	52,6	59	2,3	876	28,0	405	
99,0	369	18,3	197	134,1	993	88,8	80	4,6	1 204	50,7	406	
36,9	219	7,3	132	39,0	814	37,7	53	2,7	706	21,1	407	
170,8	494	27,2	235	176,3	1 374	172,6	79	4,0	1 756	89,3	408	
176,2	709	33,1	341	203,9	1 869	173,1	133	8,2	2 320	98,0	409	
89,4	224	9,2	142	79,5	1 082	92,2	73	4,2	972	42,3	410	
113,2	440	15,6	208	58,5	1 171	67,2	168	9,2	1 672	53,9	411	
15,2	81	2,2	51	74,3	261	17,1	35	0,9	298	7,2	412	
73,1	225	14,3	117	40,3	678	51,9	64	4,5	954	39,2	413	
204,3	648	26,2	339	203,8	1 845	182,5	121	6,8	2 577	112,2	414	
32,5	84	3,0	106	47,5	302	26,8	20	0,8	564	27,8	415	
106,8	457	18,2	175	87,5	1 145	84,8	74	2,6	1 261	53,9	416	
26,3	119	2,4	68	31,6	428	31,3	56	4,9	503	12,6	417	
80,0	469	16,7	212	83,1	975	88,1	64	2,6	1 272	39,1	418	
34,0	191	6,2	85	47,8	538	45,4	62	2,3	718	33,3	419	
55,4	228	5,7	97	18,5	649	31,2	74	2,3	832	26,1	420	
56,7	232	9,7	121	28,9	575	35,6	50	2,1	716	22,0	421	
163,3	614	32,1	331	147,9	1 514	134,9	81	2,3	1 824	75,3	422	
2 460,5	9 093	461,2	6 299	5 465,7	26 301	3 092,0	1 839	150,3	38 150	2 269,3	423	
779,0	2 666	183,2	3 040	3 820,9	7 940	1 586,8	400	77,9	15 679	1 390,3	424	
1 681,4	6 427	278,0	3 259	1 644,8	18 361	1 505,4	1 439	72,5	22 471	879,0	425	
120,2	353	19,2	369	214,3	1 419	223,5	61	2,9	2 640	146,9	426	
196,1	734	35,5	756	739,6	2 439	376,2	66	12,2	4 560	240,1	427	
274,9	746	45,7	1 147	3 354,2	3 656	547,6	56	4,3	5 553	426,8	428	
85,2	440	19,7	511	211,1	949	203,5	48	1,7	1 198	54,9	429	
72,7	294	11,1	255	65,6	1 325	70,8	74	1,9	1 531	46,9	430	
34,0	173	4,9	136	26,9	626	32,8	93	4,9	767	21,3	431	
90,1	368	11,6	254	62,8	1 387	82,5	71	2,9	1 709	55,9	432	
87,1	411	12,1	288	107,2	1 492	114,3	104	6,6	1 818	60,9	433	
99,4	363	10,6	345	108,4	1 556	116,8	56	1,6	1 928	64,3	434	
39,9	199	7,9	130	37,6	508	32,4	65	2,7	1 037	32,5	435	
39,4	266	5,3	104	21,6	665	40,2	72	2,0	669	20,3	436	
52,1	240	7,9	121	49,1	664	41,2	38	1,6	764	23,7	437	
59,8	275	9,8	215	67,8	665	41,1	32	1,5	1 103	30,7	438	
1 251,0	4 862	201,2	4 631	5 066,2	17 351	1 923,0	836	46,9	25 277	1 225,2	439	
676,4	2 273	120,1	2 783	4 519,2	8 463	1 350,8	231	21,1	13 951	868,7	440	
574,5	2 589	81,2	1 848	547,0	8 888	572,1	605	25,7	11 326	356,5	441	
38,6	97	5,1	136	82,0	529	93,9	31	7,1	956	101,9	442	
126,1	379	24,2	432	304,9	1 226	265,1	35	35,4	2 027	132,9	443	
55,7	188	6,3	238	82,6	734	53,4	45	4,9	960	41,4	444	
45,8	206	8,2	128	30,2	551	41,3	135	15,1	700	22,5	445	
68,6	268	9,7	152	45,9	733	50,9	62	4,1	950	29,2	446	
36,1	171	8,7	142	38,9	352	22,1	85	4,9	676	24,0	447	
32,7	151	5,4	81	15,0	344	27,5	88	8,1	589	39,7	448	
40,3	120	5,4	134	60,8	529	35,2	56	1,9	667	24,1	449	
109,2	432	26,4	340	175,4	1 435	157,9	102	4,3	2 178	120,5	450	
47,3	221	8,2	161	54,0	717	62,0	79	6,1	905	28,1	451	
80,9	309	15,2	276	101,3	951	126,5	130	7,1	1 452	75,2	452	
41,1	146	6,3	143	23,7	345	28,9	63	2,3	807	34,1	453	
79,3	212	9,9	261	129,8	781	86,7	73	7,5	1 020	52,8	454	
72,9	257	8,5	253	94,1	1 125	93,4	85	12,7	1 507	49,5	455	
41,5	127	9,2	102	57,9	460	46,2	59	2,4	691	26,0	456	
24,0	109	6,1	125	26,2	404	22,1	69	3,7	573	16,7	457	
40,2	216	15,6	172	44,0	550	36,7	72	11,8	823	30,4	458	
61,6	262	12,7	135	50,2	699	72,7	55	5,6	939	45,0	459	
48,4	176	6,5	152	38,7	392	45,4	96	4,0	725	21,7	460	
38,2	149	5,0	119	23,3	433	31,8	494	13,5	608	21,2	461	
1 128,2	4 196	202,5	3 682	1 479,1	13 290	1 399,7	1 914	165,6	19 753	937,2	462	
164,7	476	29,3	568	386,9	1 755	359,0	66	42,5	2 983	234,8	463	
963,8	3 720	173,3	3 114	1 092,1	11 535	1 040,7	1 848	123,1	16 770	702,3	464	
81,9	474	25,7	207	96,2	929	100,5	105	7,4	1 315	45,1	465	
65,6	271	12,0	217	83,5	788	50,9	70	5,4	1 202	36,4	466	
95,3	429	16,5	210	70,7	938	74,6	161	12,3	1 791	76,1	467	
29,1	164	4,1	86	25,8	316	20,2	36	2,6	577	15,9	468	
61,5	223	8,5	184	68,2	757	59,1	132	7,5	1 005	53,5	469	
25,0	241	6,0	88	20,1	663	26,2	69	3,7	656	22,0	470	
24,5	141	3,8	80	20,8	352	24,0	82	4,2	479	14,4	471	
25,1	151	5,8	56	13,2	303	19,4	78	4,2	444	13,1	472	
77,4	318	15,9	217	124,6	850	111,8	89	8,8	1 241	50,8	473	
132,6	442	14,8	343	233,7	1 422	168,4	116	46,2	2 067	80,3	474	

noch: 7. Steuerpflichtige, Gesamtumsatz und  
und den Landkreisen nach

Lfd. Nr.	Land Verwaltungsbezirk	Bevölkerung am 25.9.1956	insgesamt				Industrie		Hand	
			Steuer- pflichtige	Gesamt- umsatz	Gesamtumsatz je Einwohner	Steuer	Steuer- pflichtige	Gesamt- umsatz	Steuer- pflichtige	
										Anzahl
noch: <u>Baden-</u>										
noch: <u>RB Südwürttemberg-Hohenzollern</u>										
noch: <u>Landkreise</u>										
475	Rottweil .....	116 690	5 693	914,6	78	25,5	411	490,7	1 668	
476	Saulgau .....	63 650	3 264	348,1	55	10,0	123	164,7	1 066	
477	Sigmaringen .....	44 309	2 269	259,3	59	8,3	95	147,6	780	
478	Tettnang .....	65 479	2 663	578,4	88	15,5	83	346,8	814	
479	Tübingen .....	111 066	4 650	678,0	61	20,1	231	339,9	1 690	
480	Tuttlingen .....	72 589	4 188	569,6	78	17,0	337	293,6	1 269	
481	Wangen .....	67 128	3 246	341,2	51	8,5	139	111,7	1 006	
482	<u>RB Südwürttemberg-Hohenzollern zusammen</u>	1 299 614	64 277	9 197,7	71	270,5	3 702	4 750,5	20 739	
483	<u>Land insgesamt</u>	7 133 241	332 637	66 632,8	93	1 773,9	16 772	33 260,8	98 555	
484	<u>davon: Kreisfreie Städte</u>	1 642 624	85 864	30 537,9	186	693,1	3 954	13 926,7	18 636	
485	<u>Landkreise</u>	5 490 617	246 773	36 094,7	66	1 080,8	12 818	19 334,1	79 919	
Bay										
<u>RB Oberbayern</u>										
<u>Kreisfreie Städte</u>										
486	Bad Reichenhall .....	12 390	1 001	93,0	75	2,6	22	9,2	211	
487	Freising .....	24 633	1 149	111,8	45	3,4	39	28,3	342	
488	Ingolstadt .....	46 726	1 947	768,3	164	21,0	75	550,3	447	
489	Landsberg a. Lech .....	11 649	622	89,3	77	2,5	19	27,5	146	
490	München .....	962 860	57 316	14 951,1	155	336,9	1 409	5 390,9	10 662	
491	Rosenheim .....	30 472	1 453	342,1	112	9,7	61	129,7	374	
492	Traunstein .....	14 504	975	118,5	82	3,2	28	17,9	222	
<u>Landkreise</u>										
493	Aichach .....	39 785	1 656	184,7	46	4,0	54	68,8	571	
494	Altötting .....	73 602	2 824	271,0	37	6,1	83	91,7	843	
495	Bad Aibling .....	42 158	1 933	201,5	48	6,3	101	98,9	604	
496	Bad Tölz .....	36 774	2 157	191,5	52	5,5	75	60,7	527	
497	Berchtesgaden .....	37 263	2 293	167,7	45	4,9	55	24,6	410	
498	Dachau .....	62 594	2 205	310,8	50	9,8	50	79,9	626	
499	Ebersberg .....	50 905	2 269	147,7	29	4,2	87	37,3	703	
500	Erding .....	62 292	2 640	248,7	40	6,7	76	105,9	872	
501	Freising .....	46 970	1 876	151,6	32	4,1	75	55,7	687	
502	Fürstenfeldbruck .....	72 975	2 964	198,2	27	5,6	59	40,4	918	
503	Garmisch-Partenkirchen .....	53 207	3 966	305,5	57	9,4	78	41,8	911	
504	Ingolstadt .....	45 494	1 474	87,9	19	2,7	35	28,6	412	
505	Landsberg a. Lech .....	39 434	1 691	85,7	22	2,3	93	15,7	552	
506	Laufen .....	52 791	2 431	198,4	38	6,0	97	58,1	665	
507	Miesbach .....	67 555	4 173	327,7	49	9,9	115	73,0	956	
508	Mühldorf .....	58 725	2 884	209,0	36	5,4	112	55,2	920	
509	München .....	96 589	4 519	471,6	49	11,1	107	66,0	1 008	
510	Pfaffenhofen a.d. Ilm .....	49 505	2 180	174,8	35	4,2	78	36,7	700	
511	Rosenheim .....	79 054	3 845	464,4	59	14,9	160	277,9	1 121	
512	Schongau .....	36 595	1 649	137,4	38	3,7	75	55,5	494	
513	Schrobenhausen .....	29 433	1 105	97,3	33	2,7	30	34,3	343	
514	Starnberg .....	65 916	3 558	260,3	39	7,8	94	60,5	866	
515	Traunstein .....	79 160	3 770	451,6	57	12,5	178	217,1	1 107	
516	Wasserburg a. Inn .....	49 991	2 264	170,3	34	3,8	90	60,3	743	
517	Weilheim .....	64 815	3 015	286,2	44	8,4	106	76,8	834	
518	Wolfrahausen .....	40 741	1 843	148,2	36	4,3	92	60,4	527	
519	<u>RB Oberbayern zusammen</u>	2 537 557	131 647	22 423,6	88	545,7	3 908	8 035,5	31 324	
520	<u>davon: Kreisfreie Städte</u>	1 103 234	64 463	16 474,1	149	379,4	1 653	6 153,8	12 404	
521	<u>Landkreise</u>	1 434 323	67 184	5 949,5	41	166,3	2 255	1 881,7	18 920	
<u>RB Niederbayern</u>										
<u>Kreisfreie Städte</u>										
522	Deggendorf .....	16 049	869	111,8	70	3,0	42	31,2	222	
523	Landshut .....	47 223	2 344	469,2	99	11,2	79	196,0	529	
524	Passau .....	32 913	1 679	318,7	97	8,1	52	129,6	399	
525	Straubing .....	36 282	2 085	297,3	82	6,9	59	67,5	447	
<u>Landkreise</u>										
526	Bogen .....	35 082	1 338	42,9	12	1,1	35	3,4	449	
527	Deggendorf .....	53 200	2 086	120,6	23	3,1	77	35,1	577	
528	Dingolfing .....	33 663	1 432	187,6	36	5,5	42	116,7	490	
529	Eggenfelden .....	49 809	2 491	176,3	35	4,7	100	56,4	794	
530	Grafenau .....	27 955	1 047	83,0	30	2,5	54	43,0	288	
531	Griesbach i. Rottal .....	42 367	2 148	144,4	34	3,6	68	53,5	701	
532	Kelheim .....	50 812	2 115	245,6	48	6,6	48	138,3	604	
533	Kötzting .....	32 767	1 501	71,9	22	2,1	78	24,9	344	
534	Landau a.d. Isar .....	32 113	1 510	91,7	29	2,1	49	17,1	504	
535	Landshut .....	37 838	1 274	55,2	15	1,4	31	9,3	448	
536	Mainburg .....	21 694	982	70,8	33	1,8	32	14,3	304	
537	Mallersdorf .....	31 020	1 508	105,8	34	2,4	47	24,4	508	
538	Passau .....	59 399	2 152	135,4	23	3,7	102	45,3	657	
539	Pfarrkirchen .....	52 076	2 515	171,3	33	4,6	87	60,1	811	
540	Regen .....	43 030	1 947	120,1	28	3,4	77	29,9	523	
541	Rottenburg .....	23 759	1 053	65,8	28	1,5	34	13,6	371	
542	Straubing .....	29 660	1 047	47,5	16	1,0	17	1,5	409	
543	Viechtach .....	30 262	1 268	79,5	26	2,5	80	31,5	350	
544	Vilsbiburg .....	38 613	1 825	125,1	32	3,3	66	35,8	626	
545	Vilshofen .....	54 328	2 734	154,5	28	3,9	90	30,9	806	
546	Wegscheid .....	23 183	808	61,6	27	1,9	44	21,6	223	
547	Wolfstein .....	40 733	1 533	86,3	21	2,6	68	26,4	466	
548	<u>RB Niederbayern zusammen</u>	975 830	43 291	3 639,8	37	94,5	1 558	1 257,4	12 850	
549	<u>davon: Kreisfreie Städte</u>	132 467	6 977	1 197,0	90	29,2	232	424,4	1 597	
550	<u>Landkreise</u>	843 363	36 314	2 442,8	29	65,3	1 326	833,0	11 253	

Umsatzsteuer in den kreisfreien Städten  
Wirtschaftshauptbereichen

davon												Lfd. Nr.
werk	Sonst.Prod.Gewerbe		Großhandel		Einzelhandel		Forstwirtsch.,Fischerei		Sonst.Wirtschaftsbereiche			
Gesamt- umsatz	Steuer- pflichtige	Gesamt- umsatz	Steuer- pflichtige	Gesamt- umsatz	Steuer- pflichtige	Gesamt- umsatz	Steuer- pflichtige	Gesamt- umsatz	Steuer- pflichtige	Gesamt- umsatz		
Mill.DM	Anzahl	Mill.DM	Anzahl	Mill.DM	Anzahl	Mill.DM	Anzahl	Mill.DM	Anzahl	Mill.DM		
Württemberg												
103,1	466	17,5	242	124,1	1 334	121,5	77	7,2	1 495	50,4	475	
49,4	274	8,5	156	49,5	625	37,9	86	9,8	934	28,3	476	
29,9	205	4,6	89	21,2	427	31,6	64	4,8	609	19,7	477	
48,6	203	14,9	152	72,5	562	55,9	50	2,4	799	37,2	478	
94,6	409	12,0	159	94,2	884	81,9	81	3,1	1 196	52,2	479	
76,3	438	16,2	156	71,0	777	72,5	67	5,5	1 144	34,4	480	
49,0	289	24,8	144	66,4	649	51,9	120	4,7	899	32,8	481	
1 069,0	5 138	211,7	2 786	1 255,6	12 576	1 108,4	1 483	139,9	17 853	662,7	482	
5 908,7	23 289	1 076,6	17 398	13 266,6	69 518	7 523,1	6 072	502,7	101 033	5 094,3	483	
1 620,0	5 415	332,4	6 391	8 727,0	18 158	3 296,5	697	141,5	32 613	2 493,8	484	
4 288,7	17 874	744,2	11 007	4 539,5	51 360	4 226,6	5 375	361,2	68 420	2 600,5	485	
ern												
16,7	54	2,6	72	18,5	214	23,3	3	0,1	425	22,6	486	
22,3	73	4,6	58	18,5	264	24,1	13	0,7	360	13,4	487	
40,6	129	8,9	148	88,3	555	54,2	21	0,7	572	25,3	488	
12,4	29	1,6	42	21,8	179	18,4	5	0,7	202	6,9	489	
877,2	5 067	439,9	4 461	4 695,4	12 893	1 431,9	217	67,1	22 607	2 048,7	490	
35,9	93	6,7	157	86,7	340	58,7	5	0,4	423	24,0	491	
20,4	63	2,0	88	37,8	243	27,2	8	0,3	323	12,9	492	
22,1	120	-6,4	107	19,6	306	23,4	44	3,0	454	41,6	493	
40,0	223	8,5	140	33,4	776	61,4	12	0,8	747	35,1	494	
30,5	126	6,9	102	24,8	392	20,2	49	0,9	559	19,1	495	
29,0	140	6,5	85	20,8	404	38,1	148	2,5	780	33,9	496	
21,1	200	10,9	105	22,2	479	43,8	6	0,1	1 038	45,1	497	
52,0	182	12,2	149	108,8	528	33,7	54	1,5	616	22,6	498	
32,4	168	7,9	121	22,1	535	23,6	85	2,5	570	21,9	499	
30,9	165	7,5	197	44,4	610	31,4	50	2,0	670	26,7	500	
23,3	118	6,1	120	20,1	350	21,8	23	0,8	503	23,9	501	
54,3	204	6,1	131	24,8	728	41,8	64	3,2	860	27,6	502	
56,5	332	14,0	141	40,9	778	71,8	43	1,4	1 683	79,1	503	
17,4	125	6,1	69	8,6	405	15,9	42	0,8	386	10,4	504	
22,0	117	6,7	90	9,5	320	14,4	60	2,7	459	14,7	505	
26,9	186	5,7	178	44,8	606	37,3	26	0,8	673	24,9	506	
53,6	335	15,1	164	43,7	845	69,6	68	1,8	1 690	70,8	507	
38,1	190	7,7	211	47,1	708	35,6	25	1,5	718	23,8	508	
71,3	459	33,1	205	164,5	955	52,4	63	1,3	1 722	83,0	509	
25,8	99	5,7	175	56,7	530	24,7	66	1,9	532	23,2	510	
51,5	294	16,6	146	28,1	761	40,2	75	2,2	1 288	48,0	511	
23,3	111	3,2	78	13,5	380	24,7	41	1,6	470	15,6	512	
13,9	58	3,1	59	14,0	270	15,2	38	1,0	307	15,7	513	
58,9	318	16,8	137	23,9	649	44,9	61	3,0	1 433	52,3	514	
48,3	281	10,0	210	74,0	794	45,3	40	1,2	1 160	55,7	515	
29,2	155	5,2	136	23,5	522	31,7	45	1,3	573	19,0	516	
52,6	215	8,6	159	49,3	689	63,3	62	3,1	950	32,4	517	
23,4	160	8,7	75	11,3	410	24,1	34	1,1	545	19,2	518	
1 973,8	10 589	711,6	8 514	5 961,6	29 418	2 588,0	1 596	114,0	46 298	3 039,1	519	
1 025,5	5 508	466,3	5 026	4 967,1	14 688	1 637,7	272	70,1	24 912	2 153,7	520	
948,3	5 081	245,3	3 488	994,5	14 730	950,3	1 324	43,9	21 386	885,4	521	
19,4	46	5,3	71	23,8	213	20,9	3	0,0	272	11,1	522	
39,6	131	9,3	187	133,9	636	58,0	11	0,5	771	31,9	523	
28,0	112	12,1	107	73,4	435	45,1	9	0,3	565	30,1	524	
37,1	131	6,4	191	105,0	645	54,7	4	0,2	608	26,4	525	
9,9	101	3,2	77	10,5	378	8,5	15	0,2	283	7,1	526	
19,8	126	4,6	116	24,0	658	20,6	25	0,8	507	15,8	527	
16,7	80	2,6	94	22,9	337	15,2	18	0,4	371	13,0	528	
25,0	181	5,6	226	46,1	582	25,1	34	0,9	574	17,2	529	
8,1	58	1,4	29	7,0	349	15,4	14	++	269	8,1	530	
23,1	186	5,1	106	24,5	442	24,5	23	0,2	631	13,5	531	
25,7	142	6,2	155	31,0	594	25,8	71	0,9	549	17,7	532	
8,2	147	4,0	94	10,0	414	14,6	21	1,5	353	8,6	533	
14,6	79	4,5	117	27,7	370	16,0	27	0,4	364	11,5	534	
13,3	79	3,3	60	9,0	276	8,0	47	1,6	333	10,7	535	
14,6	73	3,4	93	19,4	219	9,2	78	2,2	183	7,7	536	
18,7	106	3,2	94	30,5	374	13,2	15	0,2	364	15,7	537	
20,2	132	6,2	99	25,3	571	22,2	47	1,0	544	15,1	538	
25,2	163	3,8	194	36,1	589	30,7	44	1,1	627	14,3	539	
18,7	181	6,4	102	26,8	509	23,7	21	0,8	534	13,9	540	
14,2	67	1,9	55	18,4	245	8,5	43	0,6	238	8,8	541	
12,7	60	4,7	62	11,5	235	6,8	17	2,3	247	8,0	542	
12,2	98	2,0	66	9,1	342	14,7	26	0,4	306	9,6	543	
20,6	115	4,4	165	36,3	418	18,0	27	0,3	408	9,7	544	
25,8	187	5,9	215	47,7	691	24,7	22	3,4	723	16,2	545	
8,3	49	7,8	38	4,9	257	11,8	16	++	197	7,1	546	
12,3	142	6,4	77	13,0	396	18,2	16	0,3	368	9,6	547	
492,3	2 972	129,6	2 890	827,7	11 175	553,8	663	21,1	11 183	357,9	548	
124,1	420	33,0	556	336,2	1 929	178,6	27	1,0	2 216	99,6	549	
368,2	2 552	96,5	2 334	491,4	9 246	375,2	636	20,1	8 967	258,4	550	

noch: 7. Steuerpflichtige, Gesamtumsatz und  
und den Landkreisen nach

Lfd. Nr.	Land Verwaltungsbezirk	Bevölkerung am 25.9.1956	insgesamt				Industrie			Hand
			Steuer- pflichtige	Gesamt- umsatz	Gesamtumsatz je Einwohner	Steuer	Steuer- pflichtige	Gesamt- umsatz	Steuer- pflichtige	
			Anzahl	Mill.DM	100 DM	Mill.DM	Anzahl	Mill.DM	Anzahl	
noch: Bay										
RB Oberpfalz										
Kreisfreie Städte										
551	Amberg	41 574	1 681	320,1	77	9,2	58	131,4		396
552	Neumarkt i.d.OPf.	14 074	771	122,5	87	3,6	26	49,3		204
553	Regensburg	120 324	5 293	1 023,0	85	22,7	197	366,1	1	263
554	Schwandorf i. Bay.	14 634	683	77,0	53	2,5	25	23,1		180
555	Weiden	40 429	1 690	374,2	93	12,6	54	51,9		449
Landkreise										
556	Amberg	43 626	1 427	102,8	24	3,2	53	42,1		454
557	Beilngries	16 845	779	45,4	27	1,1	22	10,0		277
558	Burglengenfeld	43 658	1 373	80,2	18	2,5	40	22,8		360
559	Cham	38 013	1 789	131,8	35	3,3	74	35,5		526
560	Eschenbach i.d.OPf.	33 704	1 558	91,1	27	2,7	69	26,8		457
561	Kemnath	21 618	1 059	53,6	25	1,6	79	24,3		261
562	Nabburg	28 204	1 100	95,1	34	2,8	44	43,3		348
563	Neumarkt i.d.OPf.	34 137	1 344	50,5	15	1,5	30	15,6		403
564	Neunburg vorm Wald	16 701	733	47,6	29	1,1	29	10,8		251
565	Neustadt a.d.Waldnaab	51 118	1 934	172,7	34	4,7	113	78,2		614
566	Oberviechtach	14 956	705	21,6	14	0,6	26	2,5		264
567	Parasberg	35 618	1 437	63,1	18	1,7	43	8,3		452
568	Regensburg	81 043	2 748	159,1	20	4,7	104	56,5		891
569	Riedenburg	17 429	899	43,5	25	1,1	25	11,3		363
570	Roding	29 305	1 144	67,1	23	1,7	44	13,9		368
571	Sulzbach-Rosenberg	31 767	1 219	344,6	108	11,6	35	264,1		400
572	Tirschenreuth	57 941	2 513	260,5	45	7,3	159	114,5		708
573	Vohenstrauß	25 474	1 127	74,1	29	2,1	55	32,1		359
574	Waldmünchen	16 921	855	44,2	26	1,5	36	16,4		258
575	RB Oberpfalz zusammen	869 113	35 861	3 865,5	44	107,4	1 440	1 450,8	10	506
576	davon: Kreisfreie Städte	231 035	10 118	1 916,8	83	50,5	360	621,8	2	492
577	Landkreise	638 078	25 743	1 948,7	31	56,9	1 080	829,0	8	014
RB Oberfranken										
Kreisfreie Städte										
578	Bamberg	75 116	4 089	766,3	102	19,3	156	313,0		882
579	Bayreuth	59 544	3 284	643,5	108	16,2	140	249,8		706
580	Coburg	44 886	2 919	439,5	98	11,4	173	168,1		632
581	Forchheim	19 203	950	221,4	115	7,1	49	157,9		219
582	Hof	56 653	3 129	650,9	115	19,5	162	345,2		673
583	Kulmbach	23 541	1 377	414,5	176	12,7	78	273,6		310
584	Markredwitz	15 647	816	200,3	128	5,8	43	110,7		191
585	Neustadt b. Coburg	13 018	961	81,5	63	2,4	142	30,8		211
586	Selb	19 083	962	184,2	97	5,1	40	114,8		233
Landkreise										
587	Bamberg	77 978	3 042	136,9	18	3,9	83	32,8		996
588	Bayreuth	46 410	2 258	131,7	28	4,0	92	45,3		633
589	Coburg	64 568	3 277	360,2	56	11,5	263	182,9		914
590	Ebermannstadt	26 417	1 448	53,3	20	1,6	44	9,6		438
591	Forchheim	40 824	1 916	78,1	19	2,0	68	13,2		552
592	Höchststadt a.d. Aisch	42 248	1 856	154,2	36	4,7	64	75,0		630
593	Hof	33 610	1 582	226,3	67	6,8	101	129,5		460
594	Kronach	77 732	4 053	369,5	48	11,8	219	186,5	1	001
595	Kulmbach	35 412	1 521	114,2	32	2,8	53	62,3		465
596	Lichtenfels	52 960	3 059	398,1	75	12,8	161	171,6		700
597	Münchberg	42 710	2 338	350,1	82	11,3	262	226,0		596
598	Naila	36 152	2 192	228,7	63	7,0	196	133,2		519
599	Pegnitz	35 836	1 660	86,9	24	2,5	52	28,4		486
600	Rehau	27 966	1 374	177,9	64	5,3	83	110,7		376
601	Stadtsteinach	20 681	1 260	78,5	38	2,4	72	36,4		302
602	Stallstein	25 079	1 137	71,4	28	1,7	31	25,8		380
603	Wunsiedel	59 118	2 865	302,9	51	8,9	172	163,1	1	780
604	RB Oberfranken zusammen	1 072 392	55 325	6 920,8	65	200,5	2 999	3 396,1	14	285
605	davon: Kreisfreie Städte	326 691	18 487	3 601,9	110	99,6	983	1 763,8	4	057
606	Landkreise	745 701	36 838	3 318,9	45	100,9	2 016	1 632,2	10	228
RB Mittelfranken										
Kreisfreie Städte										
607	Ansbach	33 237	1 626	234,4	71	6,3	62	58,9		385
608	Eichstätt	11 410	542	55,3	48	1,5	38	13,9		155
609	Erlangen	60 378	2 246	2 018,0	334	53,8	98	1 792,1		549
610	Fürth	98 643	5 410	1 429,4	145	43,4	217	618,1	1	321
611	Nürnberg	424 306	22 649	6 347,5	150	159,3	846	2 832,3	4	906
612	Rothenburg ob der Tauber	11 258	732	74,2	66	2,0	28	17,6		155
613	Schwabach	21 438	1 164	189,7	88	5,5	74	114,1		260
614	Weidenburg i. Bay.	13 930	913	115,5	83	3,4	60	54,4		200
Landkreise										
615	Ansbach	50 416	1 998	140,1	28	3,5	67	37,7		579
616	Dinkelsbühl	34 876	1 905	141,2	40	4,0	78	58,4		594
617	Eichstätt	29 632	1 285	61,8	21	1,9	82	31,1		372
618	Erlangen	27 480	1 223	103,7	38	3,0	69	41,4		377
619	Feuchtwangen	34 275	1 567	95,1	38	2,6	59	26,5		516
620	Fürth	57 163	2 426	219,3	38	6,7	127	96,1		742
621	Gunzenhausen	40 274	1 912	112,4	28	3,0	62	26,9		518
622	Hersbruck	32 236	1 745	106,0	33	3,0	67	22,3		535
623	Hilpoltstein	31 018	1 595	78,5	25	2,1	63	23,9		463
624	Lauf (Pegnitz)	45 466	2 240	342,9	75	9,2	102	220,3		596
625	Neustadt a.d.Aisch	40 863	2 249	182,2	45	4,9	95	58,7		677
626	Nürnberg	46 167	1 861	194,9	42	5,6	69	99,8		545
627	Rothenburg ob der Tauber	20 489	956	30,4	15	0,7	34	7,4		352



Umsatzsteuer in den kreisfreien Städten  
Wirtschaftshauptbereichen

davon												Lfd. Nr.
werk	Sonst.Prod.Gewerbe		Großhandel		Einzelhandel		Forstwirtsch..Fischerei		Sonst.Wirtschaftsbereiche			
Gesamt- umsatz	Steuer- pflichtige	Gesamt- umsatz	Steuer- pflichtige	Gesamt- umsatz	Steuer- pflichtige	Gesamt- umsatz	Steuer- pflichtige	Gesamt- umsatz	Steuer- pflichtige	Gesamt- umsatz		
Mill.DM	Anzahl	Mill.DM	Anzahl	Mill.DM	Anzahl	Mill.DM	Anzahl	Mill.DM	Anzahl	Mill.DM		
26,8	99	11,7	107	60,0	442	63,6	7	0,3	572	26,3	551	
15,7	38	0,8	53	21,8	202	25,3		++	248	9,6+	552	
90,9	231	14,0	422	265,7	1 168	119,4	26	61,7	1 986	105,1	553	
13,7	27	0,9	33	14,7	215	18,2		++	203	6,4+	554	
38,8	94	11,3	141	74,2	448	178,1	3	0,1	501	19,8	555	
17,3	81	5,3	63	12,0	366	13,4	24	0,3	386	12,5	556	
9,8	24	0,6	43	13,2	166	6,3	22	0,3	225	5,1	557	
18,5	47	1,5	48	6,3	453	19,7	7	0,1	418	11,3	558	
23,1	84	3,0	157	31,3	486	23,0	12	0,6	450	15,2	559	
17,5	67	1,2	78	12,9	388	16,1	24	0,5	475	16,0	560	
7,2	33	0,3	51	5,6	370	9,1	10	0,2	255	6,9	561	
13,8	46	1,2	57	17,4	310	13,6	11	0,1	284	5,6	562	
9,3	51	1,9	75	6,2	348	8,9	9	0,1	428	8,5	563	
7,0	35	0,5	31	17,0	161	5,9	8	0,1	218	6,3	564	
28,4	92	3,8	98	28,6	511	19,2	23	1,0	483	13,6	565	
6,4	27	0,7	23	3,3	171	5,6		++	194	3,1+	566	
15,2	59	2,4	81	14,1	372	13,0	59	1,4	371	8,8	567	
30,6	84	4,7	125	21,3	708	23,0	70	4,1	766	19,0	568	
10,8	39	0,2	45	10,7	174	6,2	28	0,3	225	4,1	569	
13,4	41	3,3	76	17,2	320	11,1		++	295	8,2+	570	
15,2	45	1,8	48	28,3	318	23,3	9	0,2	364	11,8	571	
33,5	143	8,1	153	51,9	711	31,5	26	2,8	613	18,2	572	
11,5	75	4,2	45	9,9	257	10,4	16	0,3	320	5,7	573	
8,0	60	2,3	46	5,6	195	7,3	6	0,1	254	4,5	574	
482,1	1 622	85,6	2 099	749,2	9 260	671,2	411	75,5	10 523	351,2	575	
185,9	489	38,7	756	436,4	2 475	404,5	39	62,2	3 507	167,3	576	
296,2	1 133	46,8	1 343	312,8	6 785	266,7	372	13,3	7 016	183,9	577	
72,0	262	16,2	344	188,3	942	106,3	22	1,1	1 481	69,5	578	
49,1	209	12,5	256	164,7	741	90,8	23	27,4	1 209	49,3	579	
42,1	184	10,1	223	108,9	704	63,5	11	0,2	992	46,6	580	
16,6	47	2,9	60	14,8	270	18,6	6	0,6	299	10,0	581	
44,6	201	11,8	261	143,5	748	63,6	5	0,2	1 079	42,0	582	
25,6	53	3,3	111	69,3	314	26,3	7	0,4	504	16,1	583	
12,1	55	3,2	71	33,3	241	31,8		++	215	9,2+	584	
10,3	179	9,4	33	13,9	193	11,7		++	203	5,4+	585	
16,0	39	1,9	58	21,9	305	19,3	4	0,1	283	10,3	586	
36,2	241	7,8	130	15,7	640	27,0	30	0,5	922	16,8	587	
24,0	238	15,7	87	11,2	473	16,6	24	0,7	711	18,2	588	
60,3	284	18,5	83	37,2	809	35,3	61	3,0	863	23,0	589	
11,7	70	2,9	77	9,0	370	11,5	11	0,6	438	8,0	590	
17,6	82	1,8	126	21,1	637	13,0	26	1,4	425	10,1	591	
23,6	84	1,3	106	22,8	514	17,5	51	1,1	407	12,8	592	
17,3	146	9,6	70	23,5	367	30,6	12	0,3	426	15,4	593	
50,9	316	13,4	280	46,0	1 092	44,5	75	0,6	1 070	27,3	594	
17,7	78	4,6	61	6,6	392	13,5	20	0,3	452	9,2	595	
40,6	421	8,3	136	34,0	799	121,5	32	0,6	810	21,5	596	
31,2	211	10,7	138	38,7	600	29,1	7	0,4	524	14,0	597	
25,9	245	6,2	98	21,5	481	22,0	15	0,4	638	19,5	598	
16,4	75	2,4	67	9,0	407	17,7	6	0,1	567	12,9	599	
17,8	113	6,9	78	19,0	348	15,0	18	0,3	358	6,3	600	
11,0	108	6,4	42	8,8	399	8,0	22	1,2	315	6,8	601	
13,7	51	1,9	61	11,5	259	8,1	16	0,3	339	10,0	602	
34,5	215	6,8	135	40,5	877	38,1	13	0,3	673	19,7	603	
738,5	4 207	196,6	3 192	1 134,8	13 922	900,7	521	42,4	16 199	511,7	604	
288,3	1 229	71,3	1 417	758,5	4 458	431,6	82	30,3	6 261	258,0	605	
450,2	2 978	125,3	1 775	376,3	9 464	469,1	439	12,1	9 938	253,7	606	
28,4	122	5,6	99	47,4	409	44,6		++	549	49,6+	607	
10,5	30	1,6	26	11,0	133	13,2		++	160	5,1+	608	
54,0	129	5,4	119	45,9	532	72,7	14	0,8	805	47,1	609	
80,8	383	26,0	404	182,6	1 283	443,8	30	1,3	1 772	76,8	610	
439,8	1 507	131,4	1 835	1 485,8	4 990	994,9	71	4,0	8 494	459,3	611	
8,8	46	1,6	47	18,4	195	16,3	6	1,5	255	10,1	612	
19,3	101	5,9	75	21,7	266	16,8	5	0,1	383	11,7	613	
13,0	55	2,0	60	21,8	254	15,5	4	0,2	280	8,8	614	
27,1	93	5,1	128	28,3	401	18,0	25	0,9	705	23,1	615	
21,8	98	3,6	116	20,1	485	24,1	44	0,6	490	12,7	616	
9,1	109	1,8	32	3,5	262	7,8	33	0,5	395	7,9	617	
24,4	83	3,5	58	10,3	324	15,2	10	0,2	302	8,6	618	
25,9	82	2,9	86	13,0	338	14,8	28	0,4	458	11,6	619	
51,6	176	9,0	109	17,8	556	25,1	29	0,3	687	19,3	620	
15,7	110	4,2	133	27,9	453	23,0	26	0,4	610	14,2	621	
17,4	87	7,0	98	22,1	367	18,0	27	1,1	564	18,1	622	
15,6	70	1,8	85	12,7	339	11,8	40	0,4	535	12,1	623	
33,7	147	3,7	112	33,8	601	29,9	20	0,2	662	21,3	624	
37,9	152	6,8	139	34,6	559	25,1	48	0,8	579	18,2	625	
28,9	120	4,1	67	9,3	437	23,7	22	0,3	601	28,7	626	
7,8	47	0,6	19	2,1	144	6,0	15	0,4	345	6,1	627	

noch: 7. Steuerpflichtige, Gesamtumsatz und  
und den Landkreisen nach

Lfd. Nr.	Land Verwaltungsbezirk	Bevölkerung am 25.9.1956	insgesamt				Industrie		Hand
			Steuer- pflichtige	Gesamt- umsatz/	Gesamtumsatz je Einwohner	Steuer	Steuer- pflichtige	Gesamt- umsatz	Steuer- pflichtige
			Anzahl	Mill. DM	100 DM	Mill. DM	Anzahl	Mill. DM	Anzahl
noch: Bay									
noch: RB Mittelfranken									
noch: Landkreise									
628	Scheinfeld .....	21 600	1 086	55,9	26	1,6	12	14,8	365
629	Schwabach .....	53 265	2 431	187,0	35	5,1	142	57,2	577
630	Uffenheim .....	39 802	1 971	138,2	35	3,6	62	46,4	654
631	Weißenburg i. Bay. ....	36 272	1 687	104,3	29	3,2	128	40,9	395
632	RB Mittelfranken zusammen .....	1 315 894	65 419	12 757,8	97	339,0	2 741	6 411,1	16 788
633	davon: Kreisfreie Städte .....	674 600	35 282	10 464,0	155	275,3	1 423	5 501,3	7 931
634	Landkreise .....	641 294	30 137	2 293,8	36	63,7	1 318	909,7	8 857
RB Unterfranken									
Kreisfreie Städte									
635	Aschaffenburg .....	51 998	2 925	753,4	145	22,4	221	380,7	558
636	Bad Kissingen .....	12 954	1 071	105,7	82	3,0	18	17,0	192
637	Kitzingen .....	17 215	1 043	182,2	106	4,6	46	66,3	220
638	Schweinfurt .....	52 774	2 262	1 375,4	261	35,3	68	832,4	510
639	Würzburg .....	102 950	5 242	1 159,2	113	25,7	166	310,0	1 101
Landkreise									
640	Alzenau i. UFr. ....	43 273	2 066	134,6	31	3,9	114	41,0	614
641	Aschaffenburg .....	62 793	2 573	200,9	32	6,7	156	89,4	743
642	Bad Kissingen .....	40 506	1 576	73,8	18	2,1	28	14,8	548
643	Bad Neustadt a. d. Saale ....	32 475	1 388	124,9	38	3,7	52	44,6	448
644	Brückenaau .....	18 944	929	64,4	34	2,0	33	21,9	276
645	Ebern .....	25 109	1 199	49,4	20	1,4	40	10,8	410
646	Gemünden .....	20 459	855	57,1	28	1,7	35	23,6	308
647	Gerolzhofen .....	39 781	1 817	114,3	29	2,8	41	23,0	658
648	Hammelburg .....	25 450	1 036	56,0	22	1,6	22	12,5	395
649	Haßfurt .....	42 116	2 059	109,9	26	3,2	70	34,3	646
650	Hofheim i. UFr. ....	18 699	879	46,1	25	1,3	23	13,9	301
651	Karlstadt .....	39 101	1 565	138,2	35	3,6	56	59,4	512
652	Kitzingen .....	37 031	1 572	81,0	22	2,3	32	12,3	563
653	Königshofen i. Grabfeld .....	18 003	823	46,9	26	1,1	31	10,1	303
654	Lohr am Main .....	33 277	1 489	132,6	40	4,1	65	54,9	501
655	Marktheidenfeld .....	38 317	2 038	120,9	32	3,4	85	41,9	686
656	Mellrichstadt .....	22 285	1 024	77,1	35	2,0	54	34,0	362
657	Miltenberg .....	34 930	2 162	194,0	56	5,5	129	66,9	604
658	Obernburg .....	52 447	2 171	191,5	36	6,3	157	89,3	657
659	Ochsenfurt .....	35 846	1 586	206,0	57	5,2	41	104,9	599
660	Schweinfurt .....	58 432	1 950	125,1	21	3,1	56	23,2	652
661	Würzburg .....	65 741	2 309	114,2	17	3,4	62	23,2	809
662	RB Unterfranken zusammen .....	1 042 906	47 609	6 034,4	58	161,2	1 901	2 454,9	14 176
663	davon: Kreisfreie Städte .....	237 891	12 543	3 575,8	150	90,9	519	1 606,5	2 581
664	Landkreise .....	805 015	35 066	2 458,6	31	70,3	1 382	848,4	11 595
RB Schwaben									
Kreisfreie Städte									
665	Augsburg .....	200 236	10 029	2 680,4	134	69,6	296	1 219,6	2 305
666	Dillingen a. d. Donau .....	9 923	537	59,4	60	1,6	18	13,0	127
667	Günzburg .....	11 353	553	112,0	99	2,9	27	46,3	145
668	Kaufbeuren .....	29 443	1 901	315,5	107	8,5	314	110,0	480
669	Kempten (Allgäu) .....	41 394	2 365	524,0	127	12,7	87	198,3	463
670	Lindau (Bodensee) .....	21 763	1 042	356,9	164	9,5	22	213,6	230
671	Memmingen .....	28 161	1 643	528,1	188	16,6	88	320,1	380
672	Neuburg a. d. Donau .....	14 592	825	106,1	73	2,8	36	39,5	217
673	Neu-Ulm .....	20 566	994	289,8	141	6,3	56	109,9	214
674	Nördlingen .....	13 829	928	105,7	76	3,1	40	33,7	233
Landkreise									
675	Augsburg .....	90 340	3 701	424,1	47	11,6	171	199,5	1 149
676	Dillingen a. d. Donau .....	51 498	2 399	182,1	35	5,4	81	89,7	767
677	Donauwörth .....	55 401	2 359	256,3	46	7,2	93	87,5	703
678	Friedberg .....	36 242	1 404	125,4	35	4,0	50	59,8	468
679	Füssen .....	34 054	1 994	187,6	55	5,7	96	82,9	535
680	Günzburg .....	49 209	2 387	168,2	34	4,7	93	60,8	824
681	Illertissen .....	37 881	1 859	153,0	40	4,3	83	59,6	500
682	Kaufbeuren .....	35 631	1 659	118,3	33	2,7	154	36,0	581
683	Kempten (Allgäu) .....	50 489	2 493	217,3	43	6,0	192	123,5	741
684	Krumbach (Schwaben) .....	34 779	1 792	170,7	49	4,2	76	56,3	614
685	Lindau (Bodensee) .....	39 072	1 882	303,4	78	5,9	102	194,2	568
686	Marktoberdorf .....	38 184	1 833	314,0	82	6,4	111	220,2	614
687	Memmingen .....	47 670	2 115	172,1	36	4,4	139	54,8	782
688	Mindelheim .....	51 622	3 045	228,8	44	6,2	172	79,6	919
689	Neuburg a. d. Donau .....	40 007	1 575	91,3	23	2,2	41	17,2	440
690	Neu-Ulm .....	45 015	1 800	155,3	34	3,6	78	65,5	581
691	Nördlingen .....	36 770	1 382	85,1	23	2,0	54	16,5	438
692	Schwabmünchen .....	40 295	1 619	99,6	25	3,1	77	33,2	516
693	Sonthofen .....	64 400	3 710	374,1	58	12,2	185	141,7	961
694	Wertingen .....	32 421	1 474	128,2	40	3,5	54	68,3	487
695	RB Schwaben zusammen .....	1 302 240	63 299	9 032,7	69	238,9	3 086	4 050,8	17 982
696	davon: Kreisfreie Städte .....	391 260	20 817	5 077,8	130	133,6	984	2 304,0	4 794
697	Landkreise .....	910 980	42 482	3 954,9	43	105,2	2 102	1 746,8	13 188
698	Land insgesamt .....	9 115 932	442 451	64 674,7	71	687,2	17 633	27 056,5	117 911
699	davon: Kreisfreie Städte .....	3 097 178	168 687	42 307,4	137	1 058,5	6 154	18 375,6	35 856
700	Landkreise .....	6 018 754	273 764	22 367,2	37	628,6	11 479	8 680,8	82 055
701	Berlin (West) insgesamt .....	2 223 777	108 739	20 068,2	90	421,8	8 766	7 911,0	18 305

Umsatzsteuer in den kreisfreien Städten  
Wirtschaftshauptbereichen

davon											Lfd. Nr.
werk	Sonst. Prod. Gewerbe		Großhandel		Einzelhandel		Forstwirtschaft. Fischerei		Sonst. Wirtschaftsbereiche		
Gesamt- umsatz	Steuer- pflichtige	Gesamt- umsatz	Steuer- pflichtige	Gesamt- umsatz	Steuer- pflichtige	Gesamt- umsatz	Steuer- pflichtige	Gesamt- umsatz	Steuer- pflichtige	Gesamt- umsatz	
Mill. DM	Anzahl	Mill. DM	Anzahl	Mill. DM	Anzahl	Mill. DM	Anzahl	Mill. DM	Anzahl	Mill. DM	
10,0	61	2,7	51	11,2	246	8,4	39	1,2	312	7,6	628
34,0	220	8,0	145	40,0	584	25,4	40	1,0	723	21,5	629
24,5	75	2,6	100	25,3	406	19,6	31	1,0	643	18,7	630
14,8	165	4,5	62	9,8	387	21,2	68	2,6	482	10,6	631
1 055,0	4 268	251,4	4 205	2 156,4	14 951	1 934,7	678	41,7	21 788	907,6	632
654,6	2 373	179,5	2 665	1 834,5	8 062	1 617,6	133	29,2	12 695	647,3	633
400,4	1 895	71,9	1 540	321,9	6 889	317,1	545	12,5	9 093	260,3	634
54,6	244	15,2	244	173,9	631	72,0	9	0,8	1 018	56,2	635
18,2	54	3,0	55	19,3	218	23,0	5	0,4	529	24,9	636
16,2	65	9,0	96	58,1	249	19,5	5	0,1	362	12,9	637
55,1	130	10,5	156	361,4	607	80,5	12	1,1	779	34,3	638
113,7	332	26,9	432	332,6	1 081	199,7	37	36,6	2 093	139,6	639
23,7	186	7,1	106	24,4	483	23,0	34	1,2	529	14,1	640
39,2	212	8,2	85	12,2	658	31,8	47	2,0	672	18,1	641
16,2	114	5,4	66	9,0	348	15,0	47	2,0	425	11,4	642
14,8	69	2,7	83	26,9	306	18,7	45	3,7	385	13,5	643
9,1	64	3,3	39	8,0	222	12,0	31	1,9	264	8,3	644
11,8	51	0,7	57	9,0	262	9,1	49	2,3	330	5,8	645
8,0	39	1,1	35	6,1	157	8,8	32	2,4	249	7,2	646
20,8	78	2,8	124	31,0	357	19,0	76	5,7	483	12,0	647
13,2	61	2,2	57	9,0	176	9,9	34	1,3	291	8,0	648
23,9	195	3,5	109	18,0	454	18,9	25	0,9	560	10,4	649
8,7	53	1,8	42	8,3	204	7,9	17	0,4	239	5,0	650
16,7	109	4,1	97	26,3	323	17,4	31	1,1	437	13,3	651
17,4	82	5,5	82	16,8	355	15,0	26	1,1	432	12,9	652
7,2	30	2,0	34	13,0	182	8,2	39	0,9	204	5,5	653
20,7	88	2,7	77	20,7	286	18,3	36	2,5	436	13,3	654
19,0	143	4,6	81	18,6	375	16,4	49	2,1	619	18,2	655
11,1	39	1,8	50	11,2	227	11,1	43	1,8	249	6,1	656
28,1	159	7,2	108	34,2	472	27,7	60	10,3	630	19,5	657
33,2	212	12,8	61	11,6	448	23,9	49	3,4	587	18,1	658
21,5	92	7,6	90	32,8	308	16,7	15	0,4	441	22,1	659
24,6	98	4,6	92	36,7	468	18,3	26	0,7	558	16,9	660
30,3	120	4,5	86	8,7	493	21,4	32	1,0	707	25,1	661
677,1	3 119	160,9	2 644	1 337,8	10 350	762,9	911	88,1	14 508	552,7	662
257,8	825	64,6	983	945,4	2 786	394,6	68	39,0	4 781	267,9	663
419,3	2 294	96,3	1 661	392,4	7 564	368,3	843	49,1	9 727	284,8	664
215,5	593	39,7	756	698,3	2 485	290,8	44	51,9	3 550	164,7	665
9,6	16	0,2	43	15,4	147	11,2	11	++)	186	10,1	666
15,7	26	1,8	39	22,1	137	13,8	12	++)	179	12,3	667
43,5	182	15,5	217	94,9	272	33,3	15	0,6	424	17,7	668
34,0	158	9,4	203	128,4	611	69,9	15	1,1	828	82,9	669
23,2	75	6,8	81	59,9	263	31,4	17	0,6	354	21,4	670
37,7	83	8,8	184	102,6	380	37,4	11	0,7	517	20,7	671
12,7	43	8,1	67	21,3	194	15,4	5	0,7	263	8,5	672
21,8	78	6,4	88	112,2	220	20,3	8	0,3	330	18,9	673
14,0	60	2,8	87	25,3	223	18,5	5	0,7	280	10,7	674
75,4	231	9,8	188	35,8	867	66,2	42	1,6	1 053	35,8	675
28,3	87	3,4	104	19,6	614	22,3	55	0,9	691	17,6	676
25,3	103	4,2	136	83,5	552	32,2	65	1,6	707	22,0	677
21,2	85	2,3	69	12,1	345	18,3	15	0,8	372	10,8	678
23,5	149	4,8	103	17,0	440	29,7	22	1,7	649	28,0	679
41,2	122	6,5	119	20,0	549	20,8	45	2,8	635	16,0	680
29,9	142	5,5	122	20,0	464	23,3	34	1,2	514	13,6	681
26,2	105	4,0	78	20,8	326	14,0	70	2,4	345	14,9	682
24,2	152	7,3	121	20,4	491	21,2	48	0,5	748	20,2	683
24,2	59	4,7	114	47,1	434	22,7	39	1,6	456	14,2	684
29,5	170	9,5	114	29,1	314	19,4	60	0,7	554	21,2	685
25,6	149	5,9	84	23,5	415	20,2	25	0,5	435	17,8	686
34,2	100	22,4	115	23,5	398	17,9	55	1,8	526	17,5	687
43,5	136	3,9	154	31,0	652	34,3	64	2,2	948	34,2	688
15,4	94	2,8	92	30,9	383	13,8	41	1,8	484	9,4	689
25,7	111	4,5	51	25,3	464	20,2	36	1,2	479	12,8	690
17,5	61	2,0	63	9,6	294	16,5	92	14,8	380	8,3	691
20,1	97	4,6	77	10,7	419	19,7	13	0,6	420	10,7	692
54,3	205	8,8	155	40,6	762	67,3	26	1,1	1 416	60,4	693
18,6	59	3,9	86	13,9	382	12,9	33	0,7	373	9,9	694
1 031,8	3 731	220,2	3 910	1 814,8	14 497	1 055,0	1 005	97,6	19 088	762,6	695
427,8	1 314	99,4	1 765	1 280,2	4 932	542,0	125	57,1	6 903	367,3	696
604,0	2 417	120,8	2 145	534,5	9 565	513,0	880	40,5	12 185	395,3	697
6 450,7	30 508	1 755,9	27 454	13 982,1	103 573	8 466,4	5 785	480,3	139 587	6 482,8	698
2 964,0	12 158	952,8	13 168	10 558,4	39 330	5 206,6	746	288,9	61 275	3 961,1	699
3 486,6	18 350	802,9	14 286	3 423,8	64 243	3 259,7	5 039	191,5	78 312	2 521,8	700
1 368,4	3 509	63,2	6 637	4 430,1	29 246	3 838,5	362	22,8	41 914	2 314,3	701

## VI. Veröffentlichungen des Statistischen Bundesamtes und der Statistischen Landesämter

Titel der Veröffentlichung

Quelle

### Statistisches Bundesamt

Außer vorliegendem Bande:

Die Umsätze und ihre Besteuerung

Die Umsätze freier Berufe 1956

Die Unternehmen und ihre Umsätze nach Umsatzgrößenklassen

Wirtschaft und Statistik, 9. Jg. N. F., Heft 12/1957

Wirtschaft und Statistik, 10. Jg. N. F., Heft 1/1958

Wirtschaft und Statistik, 10. Jg. N. F., Heft 3/1958

In Vorbereitung:

Ergebnisse der Umsatzsteuerstatistiken 1956 und 1955

Statistisches Jahrbuch für die Bundesrepublik Deutschland 1958

### Statistisches Landesamt Schleswig-Holstein

Die Umsätze im Jahre 1956 und ihre Entwicklung

Statistische Monatshefte Schleswig-Holstein, 10. Jg., Heft 3/1958

In Vorbereitung:

Die Umsätze und ihre Besteuerung im Jahre 1956

Statistische Berichte des Statistischen Landesamtes Schleswig-Holstein; Reihe: L II

### Statistisches Landesamt Hamburg

In Vorbereitung:

Ergebnisse der Umsatzsteuerstatistik 1956

Statistisches Jahrbuch 1958 der Freien und Hansestadt Hamburg

Die Ergebnisse der Umsatzsteuerstatistik 1956

Schriftenreihe "Hamburg in Zahlen"

### Niedersächsisches Landesverwaltungsamt – Statistik –

Vorläufiges Gesamtergebnis der Umsatzsteuerstatistik 1956

Statistische Monatshefte für Niedersachsen, 11. Jg., Heft 7/1957

Endgültiges Gesamtergebnis der Umsatzsteuerstatistik 1956

Statistische Monatshefte für Niedersachsen, 11. Jg., Heft 9/1957

Die Umsatzsteuerstatistik 1956 in Niedersachsen

Statistische Sonderveröffentlichungen, Reihe F, Band 12, Heft 37

In Vorbereitung:

Ergebnisse der Umsatzsteuerstatistik 1956

Statistisches Jahrbuch für Niedersachsen 1958

### Statistisches Landesamt Bremen

Wirtschaftliche und soziale Entwicklung im Lande Bremen 1956

Statistische Mitteilungen aus Bremen, 12. Jg., Heft 1/1957

Umsatz und Umsatzsteuer der Unternehmen der bremischen Wirtschaft

Statistische Berichte des Statistischen Landesamtes Bremen, L IIa, 1/58 von April 1958

### Statistisches Landesamt Nordrhein-Westfalen

Umsätze und Umsatzsteueraufkommen 1956 in Nordrhein-Westfalen

Statistische Rundschau für das Land Nordrhein-Westfalen, 10. Jg., Heft 1/1958

Steuerpflichtige, Gesamtumsatz und Umsatzsteuer 1956 in den kreisfreien Städten und Landkreisen Nordrhein-Westfalens (Tabelle)

Statistische Rundschau für das Land Nordrhein-Westfalen, 10. Jg., Heft 1/1958

Die Umsätze der Aktiengesellschaften in Nordrhein-Westfalen 1956

Statistische Rundschau für das Land Nordrhein-Westfalen, 10. Jg., Heft 2/1958

Die mit 1 vH versteuerten Umsätze 1956 in Nordrhein-Westfalen

Statistische Rundschau für das Land Nordrhein-Westfalen, 10. Jg., Heft 3/1958

Handwerkliche Umsätze in Nordrhein-Westfalen

Statistische Rundschau für das Land Nordrhein-Westfalen, 10. Jg., Heft 4/1958

Der Gesamtumsatz 1956 in Nordrhein-Westfalen nach Umsatzgrößenklassen

Statistische Rundschau für das Land Nordrhein-Westfalen, 10. Jg., Heft 5/1958

Umsätze und Umsatzsteuer in Nordrhein-Westfalen 1956

Beiträge zur Statistik des Landes Nordrhein-Westfalen, Heft 89 (Mai 1958)

### Hessisches Statistisches Landesamt

Die Umsätze der hessischen Wirtschaft im Jahre 1956	Staat und Wirtschaft in Hessen, 12. Jg., Heft 11/1957
Die Umsätze und ihre Besteuerung in Hessen — Ergebnisse der Jahresumsatzsteuerstatistik 1956 —	Beiträge zur Statistik Hessens, Nr. 94, März 1958

### Statistisches Landesamt Rheinland-Pfalz

Der Umsatz in Rheinland-Pfalz im Jahre 1956 und seine Besteuerung	Statistische Monatshefte Rheinland-Pfalz, 11. Jg., Heft 1/1958
Der Umsatz 1956 in Rheinland-Pfalz und seine Besteuerung	Statistik von Rheinland-Pfalz, Band 50

### Statistisches Landesamt Baden-Württemberg

Die Umsätze und ihre Besteuerung 1956	Statistische Monatshefte Baden-Württemberg, 5. Jg., Heft 12/1957
Die Umsätze 1956 in den Stadt- und Landkreisen, gegliedert nach Wirtschaftshauptabteilungen	Statistische Monatshefte Baden-Württemberg, 6. Jg., Heft 3/1958
In Vorbereitung:	
Die Umsätze 1956 nach Umsatzgrößenklassen und nach wirtschaftlicher Gliederung	Statistische Monatshefte Baden-Württemberg
Die Umsätze der Aktiengesellschaften	Statistische Monatshefte Baden-Württemberg
Die Umsätze und ihre Besteuerung 1956 nach der wirtschaftlichen Gliederung (vollständige Gliederung)	Statistische Berichte des Statistischen Landesamts Baden-Württemberg, Reihe: Finanz- und Steuerstatistik, L II
Die Umsätze und ihre Besteuerung in Baden-Württemberg 1956	Statistik von Baden-Württemberg (Quellenband)

### Bayerisches Statistisches Landesamt

Umsätze und Umsatzsteuer in Bayern 1956	"Bayern in Zahlen", Monatshefte des Bayerischen Statistischen Landesamtes, 12. Jg., Heft 2/1958
In Vorbereitung:	
Umsätze und Umsatzsteuer in Bayern — Ergebnisse der Umsatzsteuerstatistik für das Jahr 1956 —	Beiträge zur Statistik Bayerns, Heft 210

### Statistisches Landesamt Berlin (West)

In Vorbereitung:	
Ergebnisse der Umsatzsteuerstatistik 1956	Statistisches Jahrbuch Berlin 1958
Umsatzsteuerstatistik 1956	Berliner Statistik, Quellenband "Finanzen und Steuern"
Textbericht zur Umsatzsteuerstatistik 1956	Monatsschrift "Berliner Statistik"

