

STATISTIK DER BUNDESREPUBLIK DEUTSCHLAND

Band 161

**DIE UMSÄTZE
DER UMSATZSTEUERPFLICHTIGEN
UND DEREN BESTEUERUNG**

(Ergebnisse der Umsatzsteuerstatistik für 1954)



Herausgeber: Statistisches Bundesamt . Wiesbaden

~~(55 2584)~~

Verlag W. Kohlhammer GmbH . Stuttgart

Statist. Bundesamt - Bibliothek



13-02203

C13-02200)

Inhalt

	Seite
I. Grundlagen und Verfahren der Umsatzsteuerstatistik 1954	7
A. Rechtliche Grundlagen	7
1. Rechtsgrundlage der Erhebung	7
2. Rechtliche Grundlagen der Umsatzbesteuerung	7
B. Das Verfahren der Erhebung	8
1. Einführung der Gewerbekennziffern für die Steuerstatistiken	8
2. Methode und Durchführung der Erhebung	8
C. Der sachliche Umfang der Erhebung	9
1. Der Gesamtumsatz	9
a) Der Umsatzbegriff des Umsatzsteuergesetzes	9
b) Die Vollständigkeit der Umsatzerfassung in der Statistik	12
2. Die steuerpflichtigen Umsätze nach Steuersätzen einschließlich der Zusatzsteuer	13
3. Die steuerfreien Umsätze und die absetzbaren Beträge	13
4. Umsatzsteuer und Berlinhilfe-Vergünstigung	15
5. Übrige Merkmale der Erhebung	16
a) Die Rechtsform des Unternehmens	16
b) Besteuerung nach vereinnahmten und vereinbarten Entgelten	16
c) Neu aufgetretene und weggefallene Unternehmen	16
D. Die Zusatzerhebung über die nach Durchschnittssätzen besteuerten Landwirte	17
II. Gesamtüberblick über die Ergebnisse	17
A. Gesamtzahlen	17
1. Ergebnisse für das Bundesgebiet	17
2. Ergebnisse nach Ländern	18
B. Gewerbliche Gliederung der Umsätze	19
1. Gesamtübersicht nach Wirtschaftshauptbereichen	19
2. Die Ergebnisse nach Untergliederungen der Wirtschaftsbereiche	21
C. Die Gruppierung nach Umsatzarten	27
1. Die steuerpflichtigen Umsätze und ihre Besteuerung	28
a) Gesamtübersicht	28
b) Die steuerpflichtigen Umsätze nach Wirtschaftsbereichen	29
2. Die steuerfreien Umsätze	30
a) Gesamtübersicht	30
b) Die Steuerbefreiungen nach Wirtschaftsbereichen	31
c) Steuerbefreiung durch absetzbare Beträge (insbesondere Berlinhilfe-Vergünstigung)	32
D. Gesamtumsatz nach Umsatzgrößenklassen	33
1. Gesamtbild der Größengliederung	33
2. Unterschiede der Größengliederung innerhalb der Wirtschaftsgliederung	35
E. Gesamtumsatz nach der Rechtsform der Unternehmen	37
F. Die Umsätze der in der Zusatzerhebung erfaßten Steuerpflichtigen	39
G. Sonderergebnisse	40
1. Besteuerung nach vereinbarten Entgelten	40
2. Neu aufgetretene und weggefallene Unternehmen	41
III. Tabellenteil	43
A. Begriffserklärungen, Erläuterung zur Wirtschaftsgliederung, Zeichenerklärung	43
B. Inhalt des Tabellenteils	47
IV. Veröffentlichungen des Statistischen Bundesamtes und der Statistischen Landesämter	174

Nachdruck — auch auszugsweise — nur mit Quellenangabe gestattet

Erschienen im März 1957

Vorwort

Mit dem vorliegenden Band werden die Ergebnisse der zweiten Umsatzsteuerstatistik nach dem Kriege, die mit umfassendem Erhebungsprogramm aufgestellt wurde, veröffentlicht. In der Erhebungsmethode sind gegenüber der Statistik von 1950 Änderungen vorgenommen worden, die eine aktuellere Berichterstattung ermöglichen. Erste Ergebnisse sind bereits im Februar- und im Maiheft 1956 von „Wirtschaft und Statistik“ mitgeteilt worden.

Der Erkenntniswert der Statistik wurde dadurch verbessert, daß die Ergebnisse in erheblich tiefer gegliederter Wirtschaftsgruppierung als 1950 aufbereitet werden konnten. Hierdurch wurde den Anforderungen von Verwaltung und Wirtschaft, genaueren Einblick besonders in die Wirkung der einzelnen steuerrechtlichen Bestimmungen zu erhalten, besser entsprochen. Grundlage für die wirtschaftliche Gliederung waren erstmals die Gewerkekennziffern der Steuerstatistik, die im Zuge dieser Erhebung einheitlich für alle Steuerpflichtigen festgesetzt wurden. In den nächsten Jahren wird die Statistik mit gleichartiger wirtschaftlicher Gliederung der Umsätze, sonst aber einem eingeschränkten Erhebungsprogramm fortgeführt werden.

Die Aufbereitung der von den Finanzämtern eingegangenen Erhebungsunterlagen wurde entsprechend der Organisation der amtlichen Statistik von den Statistischen Landesämtern vorgenommen. Erweiterte regionale Ergebnisse werden von den Landesämtern in eigenen Veröffentlichungen vorgelegt.

Die Erhebung wurde in der von dem Leitenden Regierungsdirektor Dr. Herrmann geleiteten Abteilung „Finanz- und Steuerstatistik“ im Hauptreferat des Oberregierungsrats Dr. Goerke von dem Referenten Dr. Lotz bearbeitet.

Wiesbaden, im März 1957

Dr. Gerhard Fürst

Präsident des Statistischen Bundesamtes

Verzeichnis der Textübersichten und Schaubilder

Textübersichten

	Seite
1. Gesamtzahlen 1954 und 1950	17
2. Steuerpflichtige und Gesamtumsatz in den Ländern des Bundesgebietes und Berlin (West) 1954 und 1950	18
3. Steuerpflichtige und Gesamtumsatz nach Wirtschaftshauptbereichen 1954 und 1950	19
4. Steuerpflichtige im Bundesgebiet und in Berlin (West) nach Wirtschaftshauptbereichen	21
5. Gesamtumsatz im Bundesgebiet und in Berlin (West) nach Wirtschaftshauptbereichen	21
6. Steuerpflichtige, Gesamtumsatz und Umsatzsteuer in der Land-, Forst- und Jagdwirtschaft, Fischerei	22
7. Der Anteil von Industrie und Handwerk am herstellenden und verarbeitenden Gewerbe	22
8. Steuerpflichtige, Gesamtumsatz und Umsatzsteuer in der Industrie	23
9. Steuerpflichtige, Gesamtumsatz und Umsatzsteuer im Handwerk und sonstigem Herstellungsgewerbe	24
10. Steuerpflichtige, Gesamtumsatz und Umsatzsteuer im Großhandel	25
11. Steuerpflichtige, Gesamtumsatz und Umsatzsteuer im Einzelhandel	25
12. Steuerpflichtige, Gesamtumsatz und Umsatzsteuer der Sonstigen Wirtschaftsbereiche	26
13. Steuerpflichtige, Gesamtumsatz und Umsatzsteuer 1954 und 1950 nach Wirtschaftsbereichen	27
14. Steuerpflichtige Umsätze nach Steuersätzen	28
15. Die zusatzbesteuerten Umsätze 1954 in den Wirtschaftsbereichen nach Umsatzarten	29
16. Die steuerpflichtigen Umsätze 1954 in den Wirtschaftsbereichen nach Umsatzarten	29
17. Steuerfreie Umsätze nach Befreiungsvorschriften	30
18. Die steuerfreien Umsätze 1954 in den Wirtschaftsbereichen nach Umsatzarten	31
19. Inanspruchnahme der Berlinhilfe-Vergünstigung nach Wirtschaftsbereichen	32
20. Die Berlinhilfe-Vergünstigung nach Ländern	32
21. Steuerpflichtige, Umsatz und Umsatzsteuer 1954 nach Umsatzgrößenklassen	33
22. Steuerpflichtige, Umsatz und Umsatzsteuer in Industrie, Handwerk, Großhandel und Einzelhandel nach Umsatzgrößenklassen	34
23. Anteil der Steuerpflichtigen mit Umsätzen über 500 000 DM am Umsatz von Industrie und Handwerk	35
24. Steuerpflichtige des Handwerks mit Umsätzen über 500 000 DM nach ausgewählter Wirtschaftsgliederung	35
25. Steuerpflichtige und Umsatz im Einzelhandel	36
26. Steuerpflichtige und Umsatz in den „Sonstigen Wirtschaftsbereichen“	36
27. Steuerpflichtige, Umsatz und Umsatzsteuer der Unternehmen nach Rechtsformen	37
28. Umsätze der Unternehmen in den Wirtschaftsbereichen nach Rechtsformen	38
29. Anteil der Rechtsformen am Umsatz der Wirtschaftshauptbereiche 1950 und 1954	38
30. Bergrechtliche Gewerkschaften	39

31. Umsatz und Umsatzsteuer der nach Durchschnittssätzen besteuerten Landwirte 1954 in den Ländern des Bundesgebietes	40
32. Besteuerung nach vereinbarten Entgelten	41
33. Fluktuation der Umsatzsteuerpflichtigen 1954, Zahl und Umsatz der neu aufgetretenen und weggefallenen Unternehmen nach Wirtschaftshauptbereichen	41

Schaubilder

1. Steuerpflichtige und Gesamtumsatz 1954 in den Ländern des Bundesgebietes und in Berlin (West)	18
2. Steuerpflichtige, Gesamtumsatz und Umsatzsteuer 1954 und 1950 nach Wirtschaftshauptbereichen	20
3. Steuerpflichtige Umsätze 1954	28
4. Steuerfreie Umsätze 1954	30
5. Die Steuerpflichtigen nach Größenklassen des Umsatzes 1954	34
6. Gesamtumsatz nach Größenklassen 1954	34
7. Umsatz der Wirtschaftsbereiche 1954 nach der Rechtsform der Unternehmen	37

I. Grundlagen und Verfahren der Umsatzsteuerstatistik 1954

Die Umsatzsteuerstatistik ist einerseits eine Statistik der Besteuerung, deren Ergebnisse ein Bild der Auswirkungen einzelner Vorschriften des Umsatzsteuerrechts, so insbesondere der Steuerbefreiungen und Steuervergünstigungen, erkennen lassen sollen. Mit der Erfassung der wirtschaftlichen Tatbestände, die der Umsatzbesteuerung unterworfen sind, ist sie gleichzeitig auch eine umfassende Statistik der Umsätze, die besonders für solche Wirtschaftsbereiche wichtig ist, für die aus anderen Quellen ausreichende Angaben über die Umsätze nicht vorliegen.

Da die Ergebnisse der vorangegangenen Erhebung für 1950, der ersten auf alle Steuerpflichtigen ausgedehnten Statistik seit 1935, inzwischen überholt waren, wurde für 1954 eine zweite

umfassende Erhebung durchgeführt. Eine weitere Statistik — und zwar für 1955 — mit stark eingeschränktem Programm steht zur Zeit vor dem Abschluß. Die Erhebungen für 1954 und 1955 bilden den Auftakt einer Jahres-Umsatzsteuerstatistik auf der Grundlage der Umsatzsteuervoranmeldungen. In den nächsten drei Jahren sollen jährlich weitere — ebenso wie 1955 eingeschränkte — Statistiken folgen. Mit einer Statistik, wie sie in diesem Band vorliegt, die neben der Erfassung aller wichtigen umsatzsteuerlichen Merkmale auch eine Gruppierung der Steuerpflichtigen nach Umsatzgrößenklassen und Rechtsformen enthält, ist dagegen voraussichtlich erst wieder in mehrjährigem Abstand zu rechnen.

A. Rechtliche Grundlagen

1. Rechtsgrundlage der Erhebung

Die Umsatzsteuerstatistik 1954 ist auf Grund der Koordinierungsvereinbarung zwischen Bund und Ländern vom 22. April 1955 — II C/1 — Vw 1429 — 25/55 — im Gebiet der Bundesrepublik und in Berlin (West) durchgeführt worden. Nach dieser Vereinbarung hatte der Bundesminister der Finanzen im Erlaßwege anzuordnen, daß die in dem Statistischen Blatt (siehe S. 10) geforderten Angaben durch die Finanzbehörden bis zum 31. März 1955 den zuständigen Statistischen Landesämtern zu melden waren (bis zum 15. April 1955 auch bestimmte Angaben für die nach Durchschnittssätzen besteuerten Landwirte).

Die Landesregierungen hatten die Statistischen Landesämter anzuweisen:

- a) die Aufbereitung des von den Finanzämtern erstellten Erhebungsmaterials nach einem einheitlichen, vom Statistischen Bundesamt in Zusammenarbeit mit den Statistischen Landesämtern aufzustellenden Tabellenprogramm durchzuführen,
- b) die bei ihnen mit der Durchführung der Statistik befaßten Personen einzeln auf die Wahrung des Steuergeheimnisses zu verpflichten.

Die technische und methodische Koordinierung der Statistik sowie die Zusammenfassung der Länderergebnisse waren in der üblichen Weise vom Statistischen Bundesamt vorzunehmen.

Vom Bundesministerium der Finanzen wurden mit Erlaß vom 28. 12. 1953 — II — Vw 1429 — 83/53 — die grundlegenden Richtlinien an die Oberfinanzdirektionen zur Durchführung der Umsatzsteuerstatistik 1954 herausgegeben. Auf die Einzelheiten dieses Erlasses wird im Abschnitt B (Verfahren der Erhebung) näher eingegangen.

2. Rechtliche Grundlagen der Umsatzbesteuerung

Rechtliche Grundlagen der Umsatzbesteuerung für das Jahr 1954 waren die folgenden Gesetze und Verordnungen, durch die gleichzeitig der Rahmen der Umsatzsteuerstatistik abgesteckt wurde:

- a) Das Umsatzsteuergesetz in der Fassung vom 1. September 1951 (Bundesgesetzbl. I S. 791), mit den Änderungen des Gesetzes zur Änderung des Umsatzsteuergesetzes vom 14. November 1951 (Bundesgesetzbl. I S. 885),

des Zweiten Gesetzes zur Änderung des Umsatzsteuergesetzes vom 30. Juli 1952 (Bundesgesetzbl. I S. 393),
des Dritten Gesetzes zur Änderung des Umsatzsteuergesetzes vom 23. Mai 1953 (Bundesgesetzbl. I S. 233),
des Vierten Gesetzes zur Änderung des Umsatzsteuergesetzes vom 21. Juli 1954 (Bundesgesetzbl. I S. 211).

- b) Die Durchführungsbestimmungen zum Umsatzsteuergesetz in der Fassung vom 1. September 1951 (Bundesgesetzbl. I S. 796), mit den Änderungen der Verordnung zur Änderung und Ergänzung der Durchführungsbestimmungen zum Umsatzsteuergesetz vom 4. Oktober 1951 (Bundesgesetzbl. I S. 861), der Zweiten Verordnung zur Änderung der Durchführungsbestimmungen zum Umsatzsteuergesetz vom 20. Dezember 1951 (Bundesgesetzbl. I S. 984), der Dritten Verordnung zur Änderung der Durchführungsbestimmungen zum Umsatzsteuergesetz vom 6. Mai 1952 (Bundesgesetzbl. I S. 285), der Vierten Verordnung zum Umsatzsteuergesetz vom 23. Oktober 1952 (Bundesgesetzbl. I S. 715), der Fünften Verordnung zur Änderung der Durchführungsbestimmungen zum Umsatzsteuergesetz vom 5. August 1953 (Bundesgesetzbl. I S. 792) und der Sechsten Verordnung zur Änderung der Durchführungsbestimmungen zum Umsatzsteuergesetz vom 14. August 1954 (Bundesgesetzbl. I S. 262).
- c) Anordnungen der Militärregierungen, z. B. zur Steuerfreiheit der Besatzungsumsätze.
- d) Gesetz zur Förderung der Wirtschaft von Berlin (West) in der Fassung vom 9. September 1952 (BGBl. I S. 621) und das Gesetz zur Änderung des Gesetzes zur Förderung der Wirtschaft von Berlin (West) vom 15. April 1953 (BGBl. I S. 117).
- e) Verordnung betreffend die Besteuerung der entflochtenen Unternehmen der Stahl- und Eisenindustrie auf dem Gebiet der Umsatzsteuer vom 10. Februar 1953 (BGBl. 1953 I, S. 17), durch die 1. ÄndVO vom 24. Dezember 1954 (BGBl. 1954, S. 508) auch auf das Land Berlin ausgedehnt.
- f) Verordnung über die Steuerbefreiung von Umsätzen der Vorratslager in Berlin (West) vom 5. März 1954 (BGBl. I S. 29).

B. Das Verfahren der Erhebung

1. Einführung der Gewerbekennziffern für die Steuerstatistiken

Für den Übergang zu jährlichen Steuerstatistiken gewinnt die Vergleichbarkeit ihrer Ergebnisse erhöhte Bedeutung. Besonders wichtig ist die Vergleichbarkeit der gewerblichen Gliederung. Der zeitliche Vergleich hängt wesentlich davon ab, daß jeder Steuerpflichtige bei gleichgebliebenen Voraussetzungen auch stets dem gleichen Gewerbebezug zugeordnet wird. Auch die Vergleichbarkeit der Ergebnisse der verschiedenen Steuerstatistiken untereinander erfordert, daß gleichartige Tatbestände in jeder dieser Statistiken auch in die gleiche Gewerbegruppe eingeordnet werden.

Bei den für das Jahr 1950 durchgeführten Steuerstatistiken wurde die Vergleichbarkeit ihrer Ergebnisse untereinander und mit den Umsatzzahlen der Arbeitsstättenzählung dadurch angestrebt, daß in den Statistischen Landesämtern die Zählblätter der Umsatzsteuerstatistik mit den Erhebungsbogen der Arbeitsstättenzählung zusammenzuführen waren.

Um für die Steuerstatistiken des Jahres 1954 und auch für zukünftige Steuerstatistiken die Vergleichbarkeit der gewerblich gegliederten Ergebnisse zu ermöglichen und gleichzeitig die Aufbereitung der Statistiken zu vereinfachen, sind, beginnend mit der Umsatzsteuerstatistik 1954, im Frühjahr 1955 die „Gewerbekennziffern für die Steuerstatistiken“ eingeführt worden. Durch Erlass des Bundesfinanzministeriums vom 26. November/

7. Dezember 1954 — Az.: II C/1 — Vw 1429 — 86/54 —
IV A/2 — S 4340 — 26/54 —

wurde angeordnet, daß durch eine einmalige Signierung der bei den Finanzämtern vorliegenden Adremaanschriften der Umsatzsteuerpflichtigen eine Gewerbekennziffer für jeden Einzelfall festzulegen war. Zu diesem Zweck hatten die Finanzämter den Statistischen Landesämtern eine nach den Adremaplatten gefertigte „Adremaliste“ der Umsatzsteuerpflichtigen zu übersenden. Die Statistischen Landesämter trugen in diese Liste die — im allgemeinen mit der vierstelligen Nummer der Arbeitsstättensystematik identische — Gewerbekennziffer für den einzelnen Steuerpflichtigen ein und sandten die so ergänzten Adremalisten an die Finanzämter zurück. Die bei der Signierung zu beachtenden grundsätzlichen Fragen wurden vom Statistischen Bundesamt durch Rundschreiben an die Statistischen Landesämter betr. „Gewerbekennziffern für die Steuerstatistiken“ vom 27. Januar / 15. März 1955 näher erläutert¹⁾. Die Finanzämter hatten ihrerseits die Gewerbekennziffer auf den Überwachungsbogen zur Umsatzsteuer und auf die Adremaplatte zu übernehmen.

Durch die Übernahme der Gewerbekennziffer auf die Adremaplatte war einmal eine Verbindung der bei den Finanzämtern geführten Steuernummern mit den Gewerbekennziffern hergestellt, wie sie in ähnlicher Form während des Krieges bei den sog. „Reichsbetriebsnummern“ bestanden hatte. Andererseits wurde durch diese Regelung, die Gleichartigkeit der gewerblichen Zuordnung für denselben Steuerpflichtigen in allen Steuerstatistiken gewährleistet (sowie die Auffindung und Prüfung der in den Erhebungsunterlagen namentlich nicht gekennzeichneten Steuerpflichtigen erleichtert). Die Festlegung der Gewerbekennziffer hatte in erster Linie nach den überprüften und auf den neuesten Stand gebrachten Betriebs- bzw. Berufsbezeichnungen im Adremaaufdruck zu erfolgen. Ergänzend wurden die Eintragungen des Finanzamtes auf der Adremaliste und dem „Statistischen Blatt“ über Herstellung oder Reparatur, Großhandel und Einzelhandel sowie über den Schwerpunkt des Unternehmens bei Verbindung von Tätigkeiten verschiedener Art herangezogen (vgl. Muster der Adremaliste S. 11).

Bei der Zuteilung der Gewerbekennziffern ergaben sich insbesondere Schwierigkeiten durch die Ausgliederung des Handwerks aus dem herstellenden und verarbeitenden Gewerbe sowie durch die Bestimmung des Schwerpunktes bei denjenigen

Steuerpflichtigen, deren gewerbliche Tätigkeit sich über mehrere Gewerbebereiche erstreckte. In der Umsatzsteuerstatistik 1950 konnten die Ergebnisse nach Industrie und Handwerk gegliedert werden, weil auf den Arbeitsstättenbogen die Handwerkseigenschaft vermerkt war und durch die Zusammenführung mit den Statistischen Blättern auf diese übernommen werden konnte. Andererseits wurden die nicht dem Handwerk zugeordneten Unternehmen der Industrie und des nichthandwerklichen Kleinwerbes ausschließlich unter der Industrie nachgewiesen.

Bei Signierung der Adremalisten für die Steuerstatistiken 1954 standen Unterlagen nicht zur Verfügung, nach denen die Kennzeichnung des Handwerks vorgenommen werden konnte. In Umkehrung der für 1950 angewendeten Methode wurden für 1954 die Industrieunternehmen (durch Anhängen des Buchstabens „I“ an die Gewerbekennziffer des herstellenden und verarbeitenden Gewerbes) gekennzeichnet, und zwar durch Zusammenführung der Statistischen Blätter für 1954 mit den Unterlagen der Industrieberichterstattung (Unternehmenskartei und Kartei des jährlichen Industrieberichts für Kleinbetriebe).

Der verbleibende Rest fiel dem zusammengefaßten Bereich des Handwerks einschließlich des nichthandwerklichen Gewerbes zu. Nur in Niedersachsen, Hamburg und Berlin (West) war es bereits 1954 möglich, auf Grund von Listen der in die Handwerksrolle eingetragenen Unternehmen die Zugehörigkeit der Steuerpflichtigen zum Handwerk kenntlich zu machen (Ergänzung der Gewerbekennziffer um den Buchstaben „H“). Die anderen Länder holten das bei der Statistik für 1955 nach.

Kombinierte Betriebe, deren gewerbliche Tätigkeit sich über mehr als einen Wirtschaftszweig erstreckte, sollten grundsätzlich die Kennziffer derjenigen Gewerbeklasse erhalten, in der ihr Schwerpunkt lag. Maßgebend für den Schwerpunkt sollte möglichst die „Wertschöpfung“ sein. Bei der Zuordnung der Industriebetriebe in der Unternehmenskartei des Industrieberichts ist hiernach weitgehend verfahren worden. In anderen Wirtschaftsbereichen erfolgte die Zuordnung der Gewerbekennziffer im allgemeinen nach den von den Finanzämtern über den Schwerpunkt gelieferten Angaben. Hierbei ist die Bestimmung des Schwerpunktes meist nach dem Umsatzverhältnis vorgenommen worden, das nicht immer die Relation der Wertschöpfung wiedergibt.

Schwierig war die Bestimmung des Schwerpunktes insbesondere bei jenen Grenzfällen zwischen Handwerk und Einzelhandel, in denen der Herstellungs- oder Reparaturbetrieb mit einem Ladengeschäft zum Absatz der selbst erzeugten oder zugekauften Ware verbunden ist, so z. B. bei Schuhmachern, Optikern, Uhrmachern usw. In der Arbeitsstättenzählung und damit auch in der Umsatzsteuerstatistik 1950 sind diese Grenzfälle unter Betonung der Handwerkseigenschaft ihres Inhabers überwiegend dem Handwerk zugeordnet worden. 1954 haben sie aber, gemäß dem Schwerpunkt ihres Absatzes, oft die Gewerbekennziffer des Einzelhandels erhalten, soweit sie nicht einer der eigens für die Steuerstatistiken geschaffenen Kombinationsklassen zugeteilt wurden.

2. Methode und Durchführung der Erhebung

Die Umsatzsteuerstatistik 1954 weist gegenüber derjenigen von 1950 wesentliche Unterschiede in der Methode und in der Durchführung der Erhebung auf. Im Gegensatz zur Veranlagungsstatistik 1950 wurden die zu erfassenden Merkmale für 1954 nicht den Veranlagungsunterlagen, sondern den auf Grund der Umsatzsteuer-Voranmeldungen geführten „Überwachungsbogen“ entnommen, die in den Finanzämtern für die Kontrolle der monatlichen und vierteljährlichen Voranmeldungen geführt werden. Dies hatte den Vorteil, daß die für die Umsatzsteuerstatistik benötigten Angaben bald nach Eingang der letzten monatlichen oder vierteljährlichen Voranmeldung für 1954 zur Verfügung standen, so daß die Aufbereitung der Statistik beschleunigt durchgeführt werden konnte. Ihre Ergebnisse sind somit wesentlich zeitnäher, als es die der Veranlagungsstatistik 1950 seinerzeit waren.

¹⁾ Soweit bei den festgelegten Gewerbekennziffern Abweichungen von der Arbeitsstättensystematik auftreten, so u. a. durch Einführung besonderer Kombinationsklassen, sind diese auf S. 44 angegeben.

Um die Überwachungsbogen für die Statistik verwendbar zu machen, wurden durch den BMF-Erlaß vom 28. Dezember 1953 — II Vw 1429 — 83/53 — IV S 4340 — deren Form und Inhalt einheit-

lich ausgerichtet. Danach hatten die Oberfinanzdirektionen sicherzustellen, daß aus dem Überwachungsbogen für statistische Zwecke folgende Angaben entnommen werden können:

- a) Steuernummer;
- b) Art und Rechtsform des Unternehmens;
- c) Betriebssitz (bei freien Berufen Wohnsitz);
- d) Gesamtumsatz im Berichtsjahr;
- e) Zahl der Monate, während deren das Unternehmen im Berichtsjahr bestand;
- f) steuerfreie Umsätze, gegliedert nach dem Grund der Steuerfreiheit (z. B. § 4 Ziff. 2, 3, 4, 5, 9, 11 UStG, Lieferungen an die Besatzungsmächte, sonstige steuerfreie Umsätze). Da bei einer geringen Zahl von Steuerpflichtigen mehrere Gründe für die Steuerbefreiung zusammentreffen können, war bei der Gestaltung des Überwachungsbogens darauf Rücksicht zu nehmen;
- g) steuerpflichtige Umsätze, gegliedert nach der Höhe des Steuersatzes (4 vH, 3 vH, 1,5 vH, 1 vH, sonstige, z. B. Durchschnittsteuersatz);
- h) Vorauszahlungsbetrag der Umsatzsteuer im Kalenderjahr;
- i) Kurzung Berlin-Hilfe (Umsatzsteuervergünstigung auf Grund des Berlinhilfe-Gesetzes).

Durch den BMF-Erlaß vom 28. Dezember 1953 wurden diese Unterlagen für eine jährliche Umsatzsteuerstatistik bereitgestellt. Nach dem gleichen umfangreichen Programm wie für 1954 wird die Umsatzsteuerstatistik jedoch nur in größeren Abständen aufgestellt. Für die dazwischenliegenden Jahre soll eine jährliche Umsatzsteuerstatistik dagegen mit stark eingeschränktem Erhebungsprogramm durchgeführt werden.

Die Regelung von Sonderfragen der Aufbereitung erfolgte durch ergänzende Erlasse des Bundesfinanzministeriums. Gemäß BMF-Erlaß vom 11. August 1954 — II Vw 1429 — 58/54 — IV S 4340 — 17/54 — wurde, um die statistischen Arbeiten bei den Finanzämtern auf das unbedingt notwendige Maß zu beschränken, neben dem

Wegfall der Kleinbetragsfälle auch von der Erfassung der sog. „Jahreszahler“ abgesehen, d. h. der Steuerpflichtigen, deren Steuerschuld nur unerheblich über der Kleinbetragsgrenze von 20 DM im Jahr liegt und bei denen daher auf die Abgabe der vierteljährlichen Voranmeldungen verzichtet wird, und die gleichzeitig keine steuerfreien Umsätze aufweisen.

Dagegen sollten die Steuerpflichtigen mit nur steuerfreien Umsätzen (auch als sog. „unechte Kleinbetragsfälle“ bezeichnet), so z. B. Ein- und Ausfuhrhändler, Rohstoffgroßhändler, ferner Handelsvertreter, Privatgelehrte, Künstler usw. bis 12000 DM Jahresumsatz (§ 4 Ziff. 17 UStG), Unternehmen der Binnenschifffahrt (§ 35 DB), Privatschulen (§ 41 DB), Hausgewerbetreibende (§ 44 DB), Blinde (§ 45 DB) u. a. erfaßt werden. Soweit diese keine Voranmeldungen abgeben, waren die Unterlagen für die Statistik aus den Jahreserklärungen bzw., soweit hierfür vorgesehen, den Jahresvoranmeldungen zu entnehmen.

Durch Runderlaß des Bundesfinanzministeriums vom 26. Februar 1955 — II C/1 — Vw 1429 — 103/54 — IV A 2 — S 4340 — 91/55 — wurde ferner die Erfassung der nach Durchschnittssätzen besteuerten Landwirte geregelt (vgl. Abschn. D). Hinsichtlich der Termine wurde im Erlaß vom 26. Februar 1955 bestimmt, daß ein für alle Landesämter fester Zeitpunkt für die Einreichung der Zählblätter wegen des unterschiedlichen Rückflusses der für die gewerbliche Signierung verwandten Adremalisten nicht festgelegt werden konnte. Die Einsendetermine für die Zählblätter sollten deshalb zwischen den Oberfinanzdirektionen und den Statistischen Landesämtern jeweils besonders vereinbart werden. Durch die als Vorarbeit erforderliche gewerbliche Kennzeichnung der Adremalisten wurde der für die Einreichung der Statistischen Blätter vorgesehene Termin des 31. März 1955 zum Teil überschritten.

Ein weiterer BMF-Erlaß vom 13. Mai 1955 ordnete an, daß auf die Erfassung der steuerfreien Bankumsätze nach § 4 Ziff. 8 UStG und § 33 DB bei allen Banken verzichtet wird¹⁾ und daß eine Schlußmeldung der Finanzämter unter Angabe der Zahl der Kleinbetragsfälle und Jahreszahler zu erstatten ist.

¹⁾ Bei der Aufbereitung wurden ferner die steuerfreien Versicherungsumsätze ausgeschieden.

C. Der sachliche Umfang der Erhebung

Der Umfang der Erhebung für 1954 ist durch die Merkmale im Statistischen Blatt (vgl. Seite 10) begrenzt, das einen Bestandteil der Koordinierungsvereinbarung über die Umsatzsteuerstatistik für 1954 bildete. Im einzelnen wurden nach dem Statistischen Blatt erfaßt:

1. die Gesamtumsätze 1954 und 1953, letztere allerdings nur insoweit, als sie ohne zusätzliche Arbeitsbelastung der Finanzämter aus dem Ü.-Bogen entnommen werden konnten,
2. die steuerfreien Umsätze auf Grund der wichtigsten Befreiungsvorschriften,
3. die steuerpflichtigen Umsätze nach Steuersätzen,
4. die der Zusatzsteuer unterliegenden Umsätze nach Steuersätzen,
5. der Vorauszahlungsbetrag der Umsatzsteuer und die Berlinhilfe-Vergünstigung,
6. übrige Merkmale der Erhebung
 - a) die Rechtsform des Unternehmens,
 - b) ob Besteuerung nach vereinnahmten oder vereinbarten Entgelten,
 - c) ob neu aufgetretenes oder weggefallenes Unternehmen.

Nachstehend werden zu den Gegenständen der Erhebung nur die wichtigsten Hinweise gegeben. Zur eingehenden Orientierung siehe Band 112 der Statistik der Bundesrepublik Deutschland.

1. Der Gesamtumsatz

a) Der Umsatzbegriff des Umsatzsteuergesetzes

Der unter das Umsatzsteuergesetz fallende Umsatz wird als der „steuerbare Umsatz“ bezeichnet. Das Gesetz unterscheidet drei Arten von steuerbaren Umsätzen:

die Lieferungen und sonstigen Leistungen, die ein Unternehmer im Inland gegen Entgelt im Rahmen seines Unternehmens ausführt,

- den Eigenverbrauch und
- die Einfuhr von Gegenständen in das Inland.

Letztere unterliegt der durch die Zollämter verwalteten Umsatz-Ausgleichsteuer, die weder selbst noch mit ihren Umsätzen Gegenstand der Umsatzsteuerstatistik ist. Der steuerbare Umsatz umfaßt grundsätzlich den steuerpflichtigen und steuerfreien Umsatz, die zusammen den Gesamtumsatz darstellen. Lieferungen und sonstige Leistungen bilden den wichtigsten Steuergegenstand. Nicht alle Lieferungen und sonstige Leistungen sind steuerbare Umsätze. Voraussetzung ist, daß sie

1. durch einen Unternehmer im Rahmen seines Unternehmens,
 2. im Inland,
 3. gegen Entgelt
- ausgeführt werden.

Als Unternehmer gilt nach § 2 Abs. 1 UStG, wer eine gewerbliche oder berufliche Tätigkeit selbständig und nachhaltig ausübt, auch wenn die Absicht zur Gewinnerzielung fehlt. Das

Statistisches Blatt
(Jahresumsatzsteuerstatistik 1954)

Lochkarten-
Spalten

1. Gemeinde und Kreis des Betriebssitzes:				1 — 3
2. Finanzamt:				4 — 6
3. Steuer-Nr.:				7 — 13
4. Gewerkekennziffer:				14 — 17
5. Gegenstand des Unternehmens ¹⁾ :	Herstellung oder Reparatur ²⁾ Großhandel ²⁾ Einzelhandel ²⁾			18
6. Rechtsform ²⁾ : Einzelunternehmung - OHG - KG - eGmbH - GmbH - AG - KG aA - Körpersch. d. öffentl. Rechts - Bergrechtl. Gewerksch. - Sonst. Rechtsform:				19
7. Besteuerungsart: Ist — Soll — Besteuerung ²⁾				20
8. Das Unternehmen ist 1954 — neu aufgetreten — weggefallen ²⁾				21
9. Umsatzgrößenklasse				22
Beträge in vollen DM				
10. Gesamtumsatz 1953:				DM 23 — 30
11. Gesamtumsatz 1954:				DM 31 — 38
Steuertfreie Umsätze				47 — 48
12. Nach § 4 Ziffer 2 UStG	12.			DM 49 — 56
13. Nach § 4 Ziffer 3 UStG	13			DM
14. Nach § 4 Ziffer 4 UStG	14			DM
15. Nach § 4 Ziffer 5 UStG	15			DM
16. Nach § 4 Ziffer 9 UStG u. § 35 UStDB	16			DM
17. Nach § 4 Ziffer 11 UStG	17			DM
18. Lieferungen an die Besatzungsmacht	18			DM
19. Sonstige steuerfreie Umsätze	19			DM
Steuerpflichtige Umsätze				
20. Zum Steuersatz von 4 vH	20			DM
21. Zum Steuersatz von 3 vH	21			DM
22. Zum Steuersatz von 1½ vH	22			DM
23. Zum Steuersatz von 1 vH	23			DM
24. Zum Durchschnittsteuersatz von vH	24			DM (43 — 46)
25. Vorauszahlungsbetrag der Umsatzsteuer 1954				DM 39 — 46
Davon bereits abgesetzt:				
26. Umsatzsteuervergünstigung Berlin-Hilfe	26			DM
Dagegen in Ziffer 25 enthalten:				
27. Zusatzsteuer nach § 58 UStDB mit 3 vH	27			DM
28. Zusatzsteuer nach § 59 UStDB mit 4 vH	28			DM
29. Zusatzsteuer nach § 59 UStDB mit 2,2 vH	29			DM

Anmerkung: Die umrandeten Teile werden von den Statistischen Landesämtern ausgefüllt.

¹⁾ Nur auszufüllen, wenn die Gewerkekennziffer nicht angegeben ist.

²⁾ Das Zutreffende ist deutlich zu unterstreichen.

Finanzamt: _____

Steuerbezirk: _____

Blatt Nr. _____

Adremaaufdruck	Zusätzliche Kennzeichnung Das Zutreffende hier ankreuzen	Raum für ergänzende Angaben durch das Finanzamt
	Großhandel	
	Einzelhandel	
	Herstellung oder Reparatur	
	Gew. Kennziffer *)	
	Großhandel	
	Einzelhandel	
	Herstellung oder Reparatur	
	Gew. Kennziffer *)	
	Großhandel	
	Einzelhandel	
	Herstellung oder Reparatur	
	Gew. Kennziffer *)	
	Großhandel	
	Einzelhandel	
	Herstellung oder Reparatur	
	Gew. Kennziffer *)	
	Großhandel	
	Einzelhandel	
	Herstellung oder Reparatur	
	Gew. Kennziffer *)	
	Großhandel	
	Einzelhandel	
	Herstellung oder Reparatur	
	Gew. Kennziffer *)	

*) Wird im Statistischen Landesamt ausgefüllt.

Unternehmen umfaßt nach § 2 Abs. 1 UStG die gesamte gewerbliche oder berufliche Tätigkeit des Unternehmers. Ein Arzt oder Rechtsanwalt, der nebenher Landwirtschaft betreibt, hat z. B. umsatzsteuerrechtlich nur ein Unternehmen. Umsätze von Zweigniederlassungen oder Zweigbetrieben (Filialen) sind demnach als Umsatz des einheitlichen Unternehmens von diesem zu versteuern, und zwar beim Finanzamt des Betriebssitzes, des Sitzes der Geschäftsleitung oder — bei freien Berufen — des Wohnsitzes des Steuerpflichtigen. Organschaftlich verbundene Gesellschaften werden umsatzsteuerrechtlich grundsätzlich als selbständige Unternehmen behandelt (vgl. Kontrollratsgesetz Nr. 15 vom 11. Februar 1946). Die vor allem bei Großunternehmen wichtigen internen Lieferungen zwischen örtlich getrennten Betrieben des gleichen Unternehmens rechnen dagegen nicht zum Umsatz. Im Jahre 1954 war ferner für die sowjetische Besatzungszone und für das Saarland in ihrem Verhältnis zum Bundesgebiet die Betriebsstättenbesteuerung maßgebend, d. h. im Bundesgebiet wurden die dort belegenen Unternehmensteile erfaßt¹⁾.

Nicht unter den steuerbaren Umsatz fallen nach Vorstehendem Lieferungen und sonstige Leistungen der privaten Haushalte sowie die Leistungen des Staates und anderer öffentlich-rechtlicher Körperschaften, soweit sie Ausübung der öffentlichen Gewalt darstellen. Die Umsätze der zahlreichen privaten Einrichtungen ohne Erwerbscharakter sind steuerbar und vielfach steuerpflichtig. Die Lieferungen und Leistungen im Rahmen des Unternehmens schließen außerordentliche Erträge aus Geschäftsveräußerungen, aus Verkauf von Teilen des Anlagevermögens und andere Vermögensübertragungen ein.

Steuerbar sind nur die Lieferungen und sonstigen Leistungen im Inland einschl. der im Inland getätigten Ausfuhrumsätze. Dagegen sind die im Ausland getätigten Umsätze nicht steuerbar (z. B. Auffüllung eines ausländischen Konsignationslagers, Erstellung von Anlagen im Ausland, Beförderung der Ausfuhrware ins Ausland mit eigenen Beförderungsmitteln u. a.). Dasselbe gilt für die in den Freihäfen und in der Dreimeilenzone getätigten Umsätze. In der Umsatzsteuerstatistik 1954 sind allerdings die nichtsteuerbaren Umsätze der letzteren Art, die insbesondere die Gewerbearten Hochseefischerei, Schiffbau, Schifffahrt, Häfen sowie Spedition und Lagerei betreffen, zum Teil einbezogen (siehe nachstehend unter b)). Zur Erfassung der Bank- und Versicherungsumsätze wird ebenfalls auf die Ausführungen unter b) hingewiesen.

Der zum steuerbaren Umsatz rechnende Eigenverbrauch liegt dann vor, wenn ein Unternehmer im Inland Gegenstände aus seinem Unternehmen für private Zwecke entnimmt. Die Verwendung von Betriebsgegenständen zu Betriebszwecken (z. B. für Investitionen) ist kein Eigenverbrauch und daher kein steuerbarer Umsatz. Eigenverbrauch kommt hauptsächlich in der Landwirtschaft, im Handwerk (z. B. Bäckerei, Fleischerei), im Einzelhandel und im Gaststättenwesen vor.

b) Die Vollständigkeit der Umsatzerfassung in der Statistik

Grundsätzlich wird der Umsatz sämtlicher Wirtschaftsbereiche durch die Umsatzsteuerstatistik erfaßt. Ausnahmen ergeben sich jedoch aus dem Gesetz, aus der Praxis der Besteuerung sowie nach besonderen Anordnungen für die Umsatzsteuerstatistik 1954. Die Lücken in der Erfassung der Steuerpflichtigen oder ihrer Umsätze sind in den einzelnen Wirtschaftsbereichen von unterschiedlicher Bedeutung. Eine gewisse Unvollständigkeit in der Erfassung ist insbesondere hinsichtlich der folgenden sechs Gruppen gegeben:

1. Echte Kleinbetragsfälle,
2. Jahreszahler,
3. unechte Kleinbetragsfälle,
4. spezielle Kleinbetragsfälle der Handelsvertreter, Makler und einiger freier Berufe,
5. nicht steuerbare Umsätze,
6. steuerfreie Bank- und Versicherungsumsätze.

¹⁾ Im Verhältnis Bundesgebiet zu Berlin (West) gilt dagegen seit 1. 1. 1953 die Unternehmensbesteuerung.

Zu 1. Echte Kleinbetragsfälle sind solche, deren Steuer-schuld 20 DM im Jahr nicht erreicht und die zugleich keine nennenswerten steuerfreien Umsätze haben. Demnach müßte die Zahl dieser Kleinbetragsfälle in der Umsatzsteuerstatistik 1954 kleiner sein als in der Umsatzsteuerstatistik 1950, denn durch die Erhöhung des Normalsteuersatzes auf 4 vH wird die Kleinbetragsgrenze bereits bei 500 DM und beim Großhandel — 1 vH — bereits bei 2000 DM erreicht, d. h. bei Beträgen, die merklich niedriger sind als im Jahre 1950. Echte Kleinbetragsfälle sind hauptsächlich bei den nach Durchschnittssätzen erfaßten Landwirten, im Bekleidungshandwerk (Schneiderinnen) sowie im Dienstleistungshandwerk (Wäschereien, Friseure u. a.) von Bedeutung.

Zu 2. In der Umsatzsteuerstatistik 1954 sind, im Gegensatz zu der für 1950, die sog. Jahreszahler nicht erfaßt worden²⁾. Als solche werden diejenigen Steuerpflichtigen bezeichnet, deren Steuer nur wenig über 20 DM (Kleinbetragsgrenze) liegt und die gleichzeitig keine nennenswerten steuerfreien Umsätze haben. Liegen solche steuerfreien Umsätze aber vor, so handelt es sich um sog. unechte Kleinbetragsfälle (s. Ziffer 3). Jahreszahler treten im wesentlichen in den gleichen Wirtschaftsbereichen auf wie die echten Kleinbetragsfälle (Richtsatzlandwirte, Bekleidungs-, Dienstleistungshandwerk u. a.).

Zu 3. Für die sog. unechten Kleinbetragsfälle, d. h. für die Steuerpflichtigen mit fehlenden oder mit nur geringen steuerpflichtigen, aber mit hohen steuerfreien Umsätzen soll bei den Finanzämtern grundsätzlich ein Überwachungsbogen geführt werden, so daß sie schon hierdurch in die Statistik einbezogen sein müßten. Wo ein Überwachungsbogen nicht geführt wird, war für diese Kleinbetragsfälle ein Statistisches Blatt auf Grund beschleunigt angeforderter Jahreserklärungen aufzustellen. Die unechten Kleinbetragsfälle sind bei der Umsatzsteuerstatistik 1954 offenbar etwas stärker erfaßt worden als für 1950. Sie kommen hauptsächlich in der Energiewirtschaft (kleine Kommunalbetriebe), im Ein- und Ausfuhrhandel, Großhandel mit Getreide und Rohstoffen, im Wohnungs- und Grundstücks-wesen, in der Hochsee- und Küstenfischerei sowie in der Verkehrswirtschaft (z. B. kommunale Straßenbahnen und Taxi-unternehmen) vor.

Zu 4. Eine besondere Spielart der unechten Kleinbetragsfälle stellen die speziellen Kleinbetragsfälle nach § 4 Ziff. 17 UStG für Handelsvertreter, Makler, Künstler, Wissenschaftler, Schriftsteller, Journalisten dar, da hier die Steuerfreiheit nur kraft besonderer Freigrenze gegeben ist. Diese betrug 1954 12000 DM Gesamtumsatz im Jahr (1950: 6000 DM; ab 1. Januar 1955: 18000 DM Jahresumsatz). Obwohl für diese Steuerpflichtigen, ebenso wie für die übrigen unechten Kleinbetragsfälle, grundsätzlich Überwachungsbogen zu führen sind, muß damit gerechnet werden, daß gewisse Erfassungslücken vorhanden sind.

Zu 5. Die nicht steuerbaren Umsätze wurden in der Umsatzsteuerstatistik 1950 nicht erfaßt. Allerdings konnte bereits damals festgestellt werden, daß nichtsteuerbare Umsätze vielfach als steuerfreie Umsätze nachgewiesen und dadurch in die Statistik einbezogen wurden. In der Umsatzsteuerstatistik 1954 ist ein Teil der in den Freihafengebieten von Hamburg und Bremen getätigten nichtsteuerbaren Umsätze erfaßt und in die Statistik einbezogen worden, da sich aus den statistischen Ergebnissen andernfalls kein zutreffendes Bild der Umsatzentwicklung in Gewerbebezügen ergeben hätte, die für diese Stadtstaaten besonders wichtig sind.

Zu 6. Gem. BMF-Erlaß vom 13. Mai 1955 wird bei allen Banken auf die Erfassung der nach § 4 Ziff. 8 UStG und § 33 DB steuerfreien Bankumsätze verzichtet. Sie durften also im Statistischen Blatt weder unter lfd. Nr. 11 (Gesamtumsatz 1954) noch unter lfd. Nr. 19 (sonstige steuerfreie Umsätze) erscheinen. Bei den nach § 68 Abs. 1 DB pauschal versteuernden Banken sollten von der Gesamtsumme der Einnahmen nach Provisionen aus Bankumsätzen aller Art 92 vH abgesetzt und nur die restlichen 8 vH im Statistischen Blatt eingetragen werden. Durch die Arbeits- und Signieranweisung des Statistischen Bundesamtes für die Umsatzsteuerstatistik 1954 vom 28. April 1955 wurde ferner angeordnet, daß Umsätze nach § 4 Ziff. 9 UStG,

²⁾ Auf Grund der BMF-Erlasse vom 11. 8. 1954 und 26. 2. 1955.

die bei Unternehmen der Versicherungswirtschaft (AZ-Nr. 69) erscheinen, im Zählblatt zu streichen sind (wie bereits in der Umsatzsteuerstatistik 1950)¹⁾.

2. Die steuerpflichtigen Umsätze nach Steuersätzen einschließlich der Zusatzsteuer

In der Umsatzsteuerstatistik 1954 sind die steuerpflichtigen Umsätze nach den vorkommenden Steuersätzen, einschließlich denen der Zusatzsteuer, erfaßt worden. Für die Ausgliederung ergab sich aber eine Beschränkung, die durch den Inhalt des Überwachungsbogens und der Umsatzsteuervoranmeldung gegeben ist. Danach sind zwar die steuerpflichtigen Umsätze nach den sämtlichen Steuersätzen (z. B. 4, 3, 1,5, 1 vH usw.) einbezogen, jedoch ohne Nachweisung der oft unterschiedlichen Gesetzesvorschriften, die für die Anwendung der einzelnen Steuersätze in Frage kommen, da in den genannten Unterlagen hierüber keine Angaben vorliegen²⁾.

Die Vorschrift des § 7 UStG 1951 bestimmt die Steuersätze für die Lieferungen und sonstigen Leistungen, den Eigenverbrauch und die Einfuhr.

a) Der allgemeine Steuersatz beträgt nunmehr 4 vH. Er gilt für alle Umsätze, für die weder eine Befreiungsvorschrift noch ein besonderer Steuersatz Platz greift.

b) Der Steuersatz von 3 vH
Nach § 7 Abs. 2 Ziff. 1 UStG 1951 wurde der Steuersatz von 3 vH für Grundnahrungsmittel beibehalten, als der allgemeine Steuersatz 1951 auf 4 vH erhöht wurde. Er wird angewendet für Lieferungen und den Eigenverbrauch von Frischmilch, Nahrungsfetten (Butter, Butterschmalz, Margarine, Kunstspeise- und Plattenfett, pflanzliche Öle), Zucker, Grieß und Teigwaren.

c) Der Steuersatz von 1,5 vH
Ihm unterliegen nach § 7 Abs. 2 Ziff. 2 UStG 1951 nur Lieferungen und Eigenverbrauch von Gegenständen, die innerhalb eines land- und forstwirtschaftlichen Betriebes im Inland erzeugt werden, soweit der Erzeuger den Gegenstand selbst liefert, und von Getreide, von Mehl, Schrot oder Kleie aus Getreide und von daraus hergestellten Backwaren. Sonstige Leistungen sind nicht begünstigt.

d) Der Steuersatz von 1 vH
Soweit die Großhandelsumsätze nicht steuerfrei sind, unterliegen sie dem Steuersatz von 1 vH, wenn der Unternehmer die Gegenstände erworben, im Großhandel geliefert, sie weder be- noch verarbeitet hat und die Voraussetzungen buchmäßig nachgewiesen sind (§ 7 Abs. 3 UStG, § 57 DB). Außerdem dürfen bei Verbindung von Groß- und Einzelhandel im letzten vorangegangenen Kalenderjahr die Lieferungen im Einzelhandel nicht mehr als 75 vH des Gesamtumsatzes betragen, oder die Lieferungen im Großhandel müssen 1 Million DM überschritten haben. Die Voraussetzungen sind also ähnlich denen für die Steuerbefreiung des Großhandels. Die Steuerermäßigung ist aber nicht auf bestimmte Gegenstände beschränkt, sondern gilt für alle Waren; eine weitere Be- oder Verarbeitung ist nicht zulässig.

Ferner unterliegen dem Steuersatz von 1 vH die Umsätze, die ein Unternehmer nach § 61 Abs. 1 UStDB tätigt (ermäßigte Steuer für Eigenveredler), sowie die Geschäftsveräußerungen nach § 85 UStDB Abs. 1.

e) Umsatzsteuerdurchschnittsätze
Da die Beachtung der Vorschrift des § 16 UStDB, wonach aus den Aufzeichnungen der Steuerpflichtigen zu ersehen sein muß, wie sich die Entgelte auf die verschiedenen Steuersätze verteilen, für den Steuerpflichtigen oft eine große Mehrarbeit bedeutet, hat sich das Bundesfinanzministerium bereit erklärt, unter bestimmten Voraussetzungen auf den Buchnachweis zu verzichten. Es hat damit einigen Wirtschaftszweigen die

Möglichkeit gegeben, die Versteuerung zu einem Durchschnittssatz vorzunehmen. Die wichtigsten Durchschnittsteuersätze sind die folgenden:

1. Umsatzsteuerdurchschnittssatz in Höhe von 2,3 vH des Gesamtentgeltes für Bäckereien (BMF-Erlaß vom 30. Januar 1952 — VI S 4214 — 2/52 —), wenn der Anteil der begünstigten Backwaren (Brot, Brötchen und Zwieback) 60 vH des gesamten Bäckereiumsatzes überschreitet (nur auf Antrag).

2. Umsatzsteuerdurchschnittssatz von 2,5 vH für steuerlich zuverlässige Weingroßhändler, die auf Antrag vom Nachweis der Bearbeitung oder Verarbeitung der erworbenen Waren entbunden werden können, wenn sie ihre Großhandelsumsätze mit 2,5 vH versteuern (Grundlage: BMF-Erlaß vom 21. Dezember 1951 — U-Kartei S 4216 K 54). Der Durchschnittsteuersatz umfaßt nicht die Einzelhandelslieferungen.

3. Auf Grund des Erlasses vom 9. Februar 1953 — IV S 4219 — 1/53 — hat der Bundesminister der Finanzen zugestimmt, daß staatliche Forstverwaltungen ab 1. Januar 1953 die Umsatzsteuer nach einem Durchschnittsteuersatz von 1,52 vH entrichten können.

Es bestehen ferner, z. T. nur für den Bereich einer Oberfinanzdirektion, einige weitere Durchschnittsteuersätze.

f) Die Zusatzsteuer bei mehrstufigen Unternehmen

Die bereits bestehende Zusatzsteuer für Spinnwebereien (§ 54 UStDB 1951) wurde lediglich durch Anhebung des Steuersatzes von 3 auf 4 vH geändert.

Dagegen wurde die Zusatzsteuer bei Verbindung von Spinnerei und Weberei mit Einzelhandel zu einer allgemeinen Zusatzsteuer für die Verbindung der Herstellung mit Einzelhandel erweitert (§ 58 UStDB 1951; Bestimmungen 1952 durch Einfügung der §§ 58a und 58b geändert³⁾). Danach unterliegt die Lieferung von Gegenständen im Einzelhandel durch einen Unternehmer, der die Gegenstände hergestellt hat oder den Erwerb von Gegenständen buchmäßig nicht nachweisen kann, einer Zusatzsteuer in Höhe von 3 vH. Nach § 58a sind von der Zusatzsteuer zahlreiche Lieferungen aus sachlichen Gründen befreit (z. B. Lebensmittel u. a.). Nach § 58a ist die Zusatzsteuer ferner nicht zu erheben von Unternehmern, die im Durchschnitt des vorangegangenen Kalenderjahres nicht mehr als 20 Arbeitnehmer im Unternehmen beschäftigt haben, deren Gesamtumsatz in diesem Zeitraum 360 000 DM nicht überstiegen hat oder bei denen die Lieferungen selbsthergestellter Gegenstände im Einzelhandel den Betrag von 36 000 DM nicht überschritten haben (persönliche Befreiungen). Ausgenommen sind ferner Handspinnereien und Handwebereien.

Die beigefugte Gegenüberstellung enthält alle Steuersätze, die durch das Umsatzsteuergesetz von 1934, die Umsatzsteuer-Durchführungsbestimmungen von 1938, das Kontrollratsgesetz Nr. 15 von 1946, das Umsatzsteuergesetz in der Fassung vom 1. September 1951 und die Durchführungsbestimmungen zum Umsatzsteuergesetz in der Fassung vom 1. September 1951 festgelegt sind.

3. Die steuerfreien Umsätze und die absetzbaren Beträge

Die wichtigsten Steuerbefreiungen, die im Umsatzsteuerrecht aus wirtschaftlichen und sozialen Gründen vorgesehen wurden, sind in § 4 Ziff. 1 bis 19 UStG aufgezählt. In den §§ 20 bis 46 UStDB sind hierzu nähere Erläuterungen sowie in den §§ 47 bis 50 und 85 UStDB noch einige zusätzliche Befreiungen enthalten. Weitere Steuerbefreiungen gründen sich auf Sonderbestimmungen (z. B. Vorschriften der früheren Militärregierungen, Berlinhilfe-Gesetz, Verordnung betreffend die Besteuerung der entflochtenen Unternehmen in der Stahl- und Eisenindustrie vom 10. Februar 1953 u. a.).

³⁾ Dritte Verordnung zur Änderung der UStDB vom 6. 5. 1952 (BGBl. I S. 285); Vierte Verordnung zur Änderung der UStDB vom 23. 10. 1952 (BGBl. I S. 715).

¹⁾ Über die Vollständigkeit, mit der die Umsätze in den einzelnen Wirtschaftsbereichen erfaßt werden, vgl. Übersicht in Bd. 112, S. 13 der Statistik der Bundesrepublik Deutschland. — ²⁾ In der Umsatzsteuerstatistik 1950 konnten dagegen die steuerpflichtigen Umsätze nach einzelnen Gesetzesvorschriften auf Grund der Eintragung im Umsatzsteuer-Berechnungsbogen gesondert nachgewiesen werden, allerdings ohne gewerbliche Gliederung.

Die Steuersätze seit 1935.

Lfd. Nr.	Gegenstand (Neben dem UStG galten für die Zeit vom 1. 1. 1946 bis 30. 6. 1951 daneben Art. I und II KRG Nr. 15 nebst DB z. KRG v. 25. 10. 1947)	Vom 1. 1. 1935 bis 31. 12. 1945	Vom 1. 1. 1946 bis 30. 6. 1951	Vom 1. 7. 1951
1	Allgemeiner Umsatzsteuersatz § 7 Abs. 1 UStG 1934; § 7 Abs. 1 UStG 1951	—	3	4
2	Lieferungen und Eigenverbrauch von Frischmilch, Nahrungsfetten (Butter, Butterschmalz, Margarine, Kunstpeise- und Plattenfett, pflanzliche Öle), Zucker, Grieß und Teigwaren § 7 Abs. 2 Ziff. 1 UStG 1951	—	—	3
3	Lieferungen und Eigenverbrauch von Gegenständen, die innerhalb eines land- und forstwirtschaftlichen Betriebs im Inland erzeugt werden, soweit der Erzeuger die Gegenstände selbst liefert § 7 Abs. 2 Ziff. 1 UStG 1934; § 7 Abs. 2 Ziff. 2a UStG 1951	1	1,5	1,5
4	Lieferungen und Eigenverbrauch von Getreide, von Mehl, Schrot oder Kleie aus Getreide und von daraus hergestellten Backwaren § 7 Abs. 2 Ziff. 2 UStG 1934; § 7 Abs. 2 Ziff. 2b UStG 1951	1	1,5	1,5
5	Lieferungen im Großhandel unter bestimmten Voraussetzungen § 7 Abs. 3 UStG 1934; § 7 Abs. 3 UStG 1951	0,5	0,75	1
6	Lieferungen im Einzelhandel, wenn der Gesamtumsatz im vorangegangenen Kalenderjahr eine Million DM überstieg, unter bestimmten Voraussetzungen § 7 Abs. 4 UStG 1934; —	2,5	3,75	— ¹⁾
7	Zusatzsteuer bei Verbindung der Herstellung mit Einzelhandel §§ 58, 58a und 58b UStDB 1951	—	—	3
8	Zusatzsteuer bei Spinnwebereien § 54 Abs. 1 UStDB 1938; § 59 Abs. 1 UStDB 1951	2	3	4
9	Zusatzsteuer bei Verbindung von Spinnerei und Weberei mit Einzelhandel § 55 Abs. 2 UStDB 1938; —	2	3	—
10	Ermäßigte Steuer für Eigenveredler (Großhandel) § 57 Abs. 1 UStDB 1938; § 61 Abs. 1 UStDB 1951	0,5	0,75	1
11	Steuer auf Geschäftsveräußerungen § 81 Abs. 4 UStDB 1938; § 85 Abs. 4 UStDB 1951	0,5	0,75	1
12	Innenumsätze bei Organschaft Art. II KRG Nr. 15; Art. II KRG Nr. 15 und § 18 Abs. 1 UStDB 1951	—	Es sind anzuwenden d. Steuersätze zu lfd. Nr. 1, 2, 3, 4, 5, 10 und 11	

¹⁾ Unterliegen nunmehr dem allgemeinen Steuersatz von 4 vH.

Von den einzelnen Arten steuerfreier Umsätze werden in der Umsatzsteuerstatistik 1954 besonders dargestellt:

- die Einfuhranschlußlieferungen (§ 4 Ziff. 2 UStG). Bei dieser Befreiungsvorschrift handelt es sich um eine der im Umsatzsteuergesetz besonders begünstigten Arten von Großhandelslieferungen (§§ 20—22 UStDB). In gewissem Zusammenhang mit den Einfuhranschlußlieferungen steht der ebenfalls begünstigte Umschlagverkehr in Seehafenplätzen; dessen Steuerbefreiung in § 28 UStDB geregelt, aber in der Umsatzsteuerstatistik 1954 nicht gesondert erfaßt ist;
- die Ausfuhrlieferungen (§ 4 Ziff. 3 UStG);
- die Lieferung notwendiger Rohstoffe und Halberzeugnisse im Großhandel (§ 4 Ziff. 4 UStG, § 29 UStDB). Diese Umsätze sind steuerfrei, soweit der Unternehmer die Gegenstände nicht über die in § 30 UStDB zugelassenen Maßnahmen hinaus be- oder verarbeitet hat. Setzt der Unternehmer Gegenstände auch außerhalb des Großhandels um, so tritt die Steuerfreiheit im Großhandel nur dann ein, wenn die Lieferungen im Einzelhandel im Vorjahr nicht mehr als 75 vH des Gesamtumsatzes betragen, oder die Lieferungen im Großhandel 1 Million DM überschritten haben;
- die steuerfreien Energielieferungen, die durch Gebietskörperschaften oder Zweckverbände oder durch zusammenhängende Leitungen mehrerer Unternehmer bewirkt werden, aufgenommen die erste Lieferung im Inland (§ 4 Ziff. 5 UStG);
- die Umsätze, die unter das Grunderwerbsteuergesetz, das Beförderungsteuergesetz, das Rennwett- und Lotteriegesetz, das Versicherungssteuergesetz, das Kapitalverkehrsteuergesetz sowie unter die Aufsichtsteuer fallen (§ 4 Ziff. 9 und § 35 UStDB); besonderer Wert wurde auf die Erfassung der Beförderungsumsätze gelegt; Umsätze nach § 4 Ziff. 9 bei Versicherungsunternehmen wurden dagegen gestrichen (vgl. S. 12 f.), und auch bei den übrigen Umsatzarten ist, da es sich vielfach um Kapitalumsätze handelt, eine vollständige Erfassung z. T. nicht erfolgt;
- die ärztlichen und ähnlichen Hilfeleistungen sowie die Umsätze von Arzneimitteln usw., soweit dafür Entgelte von den reichsgesetzlichen und anderen Versicherungsträgern gezahlt werden, desgleichen auch die in deren Auftrag durchgeführten Heilverfahren in Krankenhäusern und Heilanstalten (§ 4 Ziff. 11 UStG, näher erläutert und ergänzt durch § 39 UStDB);

g) bis 5. Mai 1955 auf Grund von Sonderbestimmungen, und zwar Anordnungen der Militärregierungen (so u. a. der MG-Regulations, Titel 16, § 226 vom 15. Februar 1949), seitdem nach Art. 33 Abs. 2 des „Vertrages über die Rechte und Pflichten ausländischer Streitkräfte und ihrer Mitglieder in der Bundesrepublik Deutschland“ (Truppenvertrag) vom 26. Mai 1952 / 23. Oktober 1954 sind unmittelbare Lieferungen und sonstige Leistungen an die ausländischen Streitkräfte von der Umsatzsteuer befreit^{1,2)}.

h) Die übrigen Steuerbefreiungen aus dem UStG, den UStDB und nach sonstigen Bestimmungen werden in der Umsatzsteuerstatistik 1954 in dem Posten „sonstige steuerfreie Umsätze“ zusammengefaßt nachgewiesen, mit Ausnahme der steuerfreien Umsätze nach § 4 Ziff. 8 UStG (Bankumsätze) und § 4 Ziff. 9 UStG (Versicherungsumsätze), die in den Zählblättern der Bankinstitute, Sparkassen usw. sowie der reinen Versicherungsunternehmen überhaupt auszuschneiden waren.

Zu ihnen gehören insbesondere:

- die Lieferungen auf Grund einer Versteigerung im Wege der Zwangsvollstreckung (§ 4 Ziff. 6 UStG);
- die Umsätze des Bundes im Post- und Fernmeldeverkehr einschließlich des Rundfunks (§ 4 Ziff. 7 UStG);
- die Verpachtung und Vermietung von Grundstücken und von entsprechenden Berechtigungen; die Beherbergung in Gaststätten ist steuerpflichtig (§ 4 Ziff. 10 UStG);
- die Beherbergung, die Beköstigung und die übrigen Naturalleistungen eines Unternehmers an seine Angestellten und Arbeiter (§ 4 Ziff. 12 UStG);

¹⁾ Nicht befreit sind die Lieferungen und Leistungen an einzelne Mitglieder des Besatzungspersonals und deren Familienangehörige. — ²⁾ Durch das sog. Offshore-Steuergesetz vom 19. 8. 1955 (BGBl. I S. 821 vom 25. 8. 1955) wurde das am 15. 10. 1954 unterzeichnete Abkommen zwischen der Bundesrepublik Deutschland und den Vereinigten Staaten von Amerika über Abgabebefreiungen für Verteidigungsausgaben, vor allem die Umsatzsteuer betreffend, in Kraft gesetzt. Danach wird Umsatzsteuerbefreiung für Waren-, Werklieferungen und sonstige Leistungen an Stellen der Vereinigten Staaten und an Stellen anderer von den Vereinigten Staaten bezeichneter Regierungen gewährt, unabhängig davon, ob eine Ausfuhr tatsächlich stattfindet oder nicht. Diese Umsatzsteuerbefreiung ist für die Umsatzsteuerstatistik 1954 nicht mehr wirksam geworden.

5. die Gewährung von Beherbergung, Beköstigung und üblichen Naturalleistungen durch Personen und Anstalten, wenn sie überwiegend Personen zu Erziehungs-, Ausbildungs- und Fortbildungszwecken bei sich aufnehmen (ab 1. April 1951; ab 1. Januar 1952 ohne Beschränkung auf Personen unter 21 Jahren) (§ 4 Ziff. 13 UStG);
6. die Leistungen des deutschen Jugendherbergswerkes, Hauptverband für Jugendwandern und Jugendherbergen e. V. und seiner Untergliederungen, soweit die Leistungen den Satzungszwecken dienen; desgl. Leistungen anderer Vereinigungen mit gleichen Aufgaben (ab 1. Januar 1952, § 4 Ziff. 13a UStG);
7. die Leistungen von staatlich genehmigten und beaufsichtigten privaten Schulen unter bestimmten Voraussetzungen (ab 1. April 1951, § 4 Ziff. 14 UStG);
8. die Umsätze aus der Tätigkeit von Krankenanstalten, die
 - a) von öffentlich-rechtlichen Körperschaften betrieben werden (ab 1. Juli 1951) oder
 - b) in besonderem Maße der minderbemittelten Bevölkerung dienen (ab 1. Januar 1952, § 4 Ziff. 15 UStG);
9. die Leistungen der amtlich anerkannten Verbände der freien Wohlfahrtspflege einschließlich ihrer Untergliederungen, Einrichtungen und Anstalten, die ausschließlich und unmittelbar gemeinnützigen, mildtätigen oder kirchlichen Zwecken dienen (ab 1. Juli 1951, § 4 Ziff. 16 UStG);
10. die Umsätze aus der Tätigkeit als Privatgelehrter, Künstler, Schriftsteller, Journalist (letztere ab 1. Juli 1951), Handlungsagent oder Makler, wenn der Gesamtumsatz 12000 DM (ab 1. Juli 1951 von 6000 DM auf diesen Betrag erhöht) nicht übersteigt (§ 4 Ziff. 17 UStG);
11. die Umsätze der Hausgewerbetreibenden, der Blinden und Blindenanstalten im gewissen Umfang (§ 4 Ziff. 18 UStG);
12. der Eigenverbrauch bei land- und forstwirtschaftlichen Betrieben, deren Vorjahresumsatz 10000 DM nicht überstiegen hat (§ 4 Ziff. 19 UStG).

Weitere hier geführte Steuerbefreiungen sind in folgenden Paragraphen der UStDB geregelt:

- § 27 Lohnveredlungsverkehr für ausländische Rechnung,
- § 28 Umschlagverkehr in Seehafenplätzen,
- § 35 Beförderungsverkehr (betr. Beförderung auf Wasserstraßen sowie die Benutzung von Anstalten an natürlichen und künstlichen Wasserstraßen einschließlich der Häfen, die von der Beförderungsteuer befreit sind, aber dennoch der Umsatzsteuer nicht unterliegen),
- § 47 Öffentliche Theater und Vorträge,
- § 48 Einfuhr- und Vorratsstellen,
- § 49 Siedlungen,
- § 50 Sprengstoffe (Lieferungen von Sprengstoffen durch Bergwerksunternehmen an ihre Arbeiter zum Gebrauch innerhalb des Unternehmens),
- § 85 Abs. 2 Geschäftsveräußerungen an Abkömmlinge.

Nachstehend werden an verschiedenen Stellen geregelte Steuerbefreiungen, die ebenfalls in der Position „sonstige steuerfreie Umsätze“ zusammengefaßt wurden, angegeben.

Nach den Gesetzen der Militärregierungen zur Beschaffung von Siedlungsland und zur Bodenreform (1946) sind Geschäfte und Verhandlungen zur Durchführung des Abgabeverfahrens umsatzsteuerfrei!

Auf Grund des Gesetzes Nr. 59 der Militärregierung über die Rückerstattung werden steuerliche und sonstige Abgaben aus diesem Anlaß nicht erhoben.

Gem. Ges. Nr. 27 der Alliierten Hochkommission vom 16. Mai 1950 sind die nach diesem Gesetz stattfindenden Entflechtungsvorgänge (Übertragung von Vermögensgegenständen auf die neuen Gesellschaften) umsatzsteuerfrei.

Durch das Dritte Gesetz über Änderung des Gesetzes zur Förderung der Wirtschaft von Berlin (West) vom 30. Juli 1952 wurde die Umsatzsteuerfreiheit für Lieferungen und Werkleistungen eingeführt, die nach dem 31. Juli 1952 von Unternehmern in Berlin (West) gegenüber einem Unternehmer oder einer Körperschaft des öffentlichen Rechts im Bundesgebiet erbracht wurden, wenn die Gegenstände nachweislich in das Bundesgebiet gelangt sind.

Durch die Verordnung betreffend die Besteuerung der entflochtenen Unternehmen der Stahl- und Eisenindustrie auf dem Gebiet der Umsatzsteuer vom 10. Februar 1953 (BStBl. 1953 I S. 63) werden in der Eisen- und Stahlindustrie Lieferungen bestimmter Erzeugnisse (Erze, Roheisen, Halbzeug, Walzblech usw.) von der Umsatzsteuer befreit, wenn die Gegenstände im Inland hergestellt und zur Verwendung im Inland bestimmt sind, sowie wenn der liefernde und der erwerbende Unternehmer dem Gesetz Nr. 27 der Alliierten Höhen Kommission für Deutschland vom 16. Mai 1950 unterlegen haben oder infolge von Umgestaltungsmaßnahmen auf Grund dieses Gesetzes entstanden sind. Die ursprünglich bis zum 31. Dezember 1954 befristete Verordnung wurde bereits zweimal, zunächst bis zum 31. Dezember 1956, verlängert.

Nach der Verordnung über die Steuerbefreiung von Umsätzen der Vorratslager in Berlin (West) vom 5. März 1954 (BGBl. I S. 29) sind die Lieferungen eingelagerter Gegenstände aus Vorratslagern, die von dem Senat von Berlin oder in seinem Auftrag in Berlin (West) angelegt worden sind, unter bestimmten Voraussetzungen steuerfrei.

Von den Steuerbefreiungen sind die sog. absetzbaren Beträge¹⁾ zu unterscheiden, die in der Umsatzsteuerstatistik 1954 nicht gesondert mit ihren Umsatzbeträgen erfaßt wurden. Für 1954 wurde nur der in der Statistik auftretende Umsatzsteuerabzug²⁾ ermittelt.

Ebenfalls nicht zu den steuerfreien Umsätzen gehören die „durchlaufenden Posten“ nach § 5 Abs. 3 UStG, die der Unternehmer im Namen und für Rechnung eines anderen vereinnahmt und verausgabt. Die durchlaufenden Posten wie auch die absetzbaren Beträge durften im Statistischen Blatt nicht unter den steuerfreien Umsätzen nachgewiesen werden und wurden, wo sie irrtümlich aufgeführt wären, gestrichen.

4. Umsatzsteuer und Berlinhilfe-Vergünstigung

Entsprechend dem geänderten Verfahren der Umsatzsteuerstatistik 1954 wurde nicht der bei der Veranlagung festgesetzte Steuerbetrag — wie bei der Umsatzsteuerstatistik 1950 —, sondern der zur Jahressumme aufgerechnete monatliche oder vierteljährliche Vorauszahlungsbetrag der Umsatzsteuer erfaßt, der aus der Umsatzsteuer-Voranmeldung in den Überwachungsbogen übernommen und von dort auf das Statistische Blatt übertragen worden ist. Obwohl es möglich ist, daß sich durch die endgültige Veranlagung abweichende Beträge sowohl für die Umsätze wie auch für die Umsatzsteuer ergeben, haben die bisherigen praktischen Beobachtungen dennoch gezeigt, daß die Umsatzsteuer nach der Veranlagung weitgehend mit der Summe der Voranmeldungen übereinstimmt.

Der Gesamtbetrag des ermittelten Vorauszahlungsbetrages der Umsatzsteuer enthält nicht diejenigen Beträge, die in der Voranmeldung von der nach Anwendung der Steuersätze errechneten Umsatzsteuer abgesetzt worden sind. Es handelt sich hierbei um folgende Absetzungen:

- a) Absetzbare Umsatzsteuer entsprechend § 5 Abs. 4 und § 12 UStG und
- b) Berlinhilfe-Vergünstigung.

Die absetzbare Umsatzsteuer nach a) ergibt sich aus den Kosten für Beförderung und Versicherung sowie Warenumschließung, ferner Auslagen an Zoll- und Ausgleichsteuer bei Spediteuren, Frachtführern und Handelsvertretern, sowie aus Entgelten, die in früheren Jahren versteuert, aber im Jahre 1954 wieder zurückgewährt worden sind.

Die abgesetzte Umsatzsteuer nach § 5 Abs. 4 und § 12 UStG, ist in der Umsatzsteuerstatistik 1954 nicht gesondert erfaßt, sondern stellt für jeden Gewerbebereich und jedes Statistische Blatt lediglich eine Differenz zwischen der Umsatzsteuer, die aus den steuerpflichtigen Umsätzen errechnet ist, und der Summe aus dem Vorauszahlungsbetrag und der Berlinhilfe-Vergünstigung dar. Diese Differenz entspricht nicht immer der tatsächlichen Höhe der abgesetzten Umsatzsteuer nach § 5 Abs. 4 und § 12 UStG. Bei Unternehmen im Bundesgebiet mit erheblichen steuer-

¹⁾ Nach § 5 Abs. 4 und § 12 UStG. — ²⁾ Vgl. nachstehenden Abschnitt 4

begünstigten oder steuerfreien Umsätzen kann der Kürzungsbetrag für die Berlinhilfe die für einen Voranmeldungszeitraum geschuldete Umsatzsteuer übersteigen. In einzelnen Gewerbezweigen treten diese den Vorauszahlungsbetrag übersteigenden Beträge der Berlinhilfe-Vergünstigung so häufig und in solcher Höhe auf, daß sich sogar für den gesamten Gewerbebezirk für die Summe aus Vorauszahlungsbetrag und Berlinhilfe-Vergünstigung gegenüber der errechneten Umsatzsteuer ein Plus ergibt.

In allen den Fällen, in denen die Summe aus Vorauszahlungsbetrag und Berlinhilfe-Vergünstigung höher ist als die errechnete Umsatzsteuer, ist in Tab. 9 (s. S. 152) in der Spalte „sonstige abgesetzte Umsatzsteuer“ ein Betrag mit dem Zusatz *cr* (Creditbetrag) angegeben.

Die Berlinhilfe-Vergünstigung wird auf Grund des Gesetzes zur Förderung der Wirtschaft von Berlin (West)¹⁾ gewährt und von der zu zahlenden Umsatzsteuer abgezogen. Nach § 3 Abs. 1 des Gesetzes ist ein Unternehmer, der von einem Westberliner Unternehmer Gegenstände erworben hat, berechtigt, die Umsatzsteuer, die er für einen Voranmeldungszeitraum (Veranlagungszeitraum) schuldet, um 4 vH des Betrages zu kürzen, den er in dem gleichen Zeitraum als Entgelt für diese Gegenstände bezahlt hat, wenn die Gegenstände in Berlin (West) hergestellt worden und von dort in das Bundesgebiet gelangt sind. Die Vergünstigung bezieht sich auch auf Werkleistungen und die Errichtung von Anlagen durch Westberliner Unternehmer im Bundesgebiet. Nach § 7 Abs. 2 des Gesetzes kann ferner ein Westberliner Unternehmer, der im Auftrage eines Unternehmers oder einer Körperschaft des öffentlichen Rechts aus dem Bundesgebiet in Berlin (West) hergestellte Gegenstände im Bundesgebiet zusammensetzt, einbaut oder bei der Errichtung eines Werkes als Teil verwendet, die von ihm geschuldete Umsatzsteuer um den gleichen Betrag vermindern, den sein Auftraggeber von seiner Umsatzsteuerschuld kürzen darf²⁾.

5. Übrige Merkmale der Erhebung

a) Die Rechtsform des Unternehmens

In der Umsatzsteuerstatistik 1954 wurden folgende Rechtsformen erfragt und ausgliedert:

Aktiengesellschaften (einschließlich Kommanditgesellschaften
aA, Kolonialgesellschaften),
Bergrechtliche Gewerkschaften,
Gesellschaften mit beschränkter Haftung,
Eingetragene Genossenschaften mit beschränkter Haftung,
Unternehmen von Körperschaften des öffentlichen Rechts,
Offene Handelsgesellschaften und Kommanditgesellschaften,
Übrige Körperschaften, Personenvereinigungen und Vermögensmassen,
Einzelunternehmen.

Abweichend von der Umsatzsteuerstatistik 1950 wurden die bergrechtlichen Gewerkschaften, die damals den „übrigen Körperschaften, Personenvereinigungen und Vermögensmassen“ zugeordnet waren, in der Umsatzsteuerstatistik 1954 getrennt erfaßt und nachgewiesen. Im übrigen entspricht die Ausgliederung nach Rechtsformen derjenigen der Umsatzsteuerstatistik 1950. Nur bei den Erwerbs- und Wirtschaftsgenossenschaften sind die landwirtschaftlichen Genossenschaften nicht gesondert erfaßt worden.

Da ein nicht unerheblicher Rückgang bei der Zahl der erfaßten Genossenschaften festzustellen ist, dürften Teile von

ihnen, vermutlich kleine landwirtschaftliche Genossenschaften (Milchsammelstellen, Viehaufkauf-Genossenschaften u. a.) den „übrigen Körperschaften usw.“ zugeordnet worden sein.

Für die Umsatzsteuerstatistik 1954 — wie für diejenige von 1950 — galt, daß die Rechtsform in den Zählblättern nicht in allen Fällen erkennbar war, und zwar besonders bei den Steuerpflichtigen, bei denen sie nicht einen Bestandteil des Firmennamens darstellte (z. B. OHG). Hierdurch werden Unternehmer, die einer besonderen Rechtsform angehören, zum Teil bei den „übrigen Körperschaften usw.“ erfaßt worden sein.

b) Besteuerung nach vereinnahmten und vereinbarten Entgelten

Nach § 5 Abs. 1 UStG gelten als Besteuerungsmaßstab bei der Umsatzsteuer in der Regel die vereinnahmten Entgelte. Gemäß § 14 UStG kann das Finanzamt jedoch auf Antrag gestatten, daß die Steuer nicht nach vereinnahmten Entgelten (Isteinnahmen), sondern nach den vereinbarten Entgelten ohne Rücksicht auf die Vereinnahmung berechnet wird (Solleinnahmen). Dem Antrag wird nur stattgegeben, wenn Bücher nach den Vorschriften des Handelsgesetzbuches geführt werden.

Die Erfassung der Besteuerungsart (Frage 7 des Statistischen Blattes — Ist- — Soll-Besteuerung) sollte über den Anteil der Sollbesteuerung in den einzelnen Wirtschaftsbereichen erstmalig in einer Umsatzsteuerstatistik genauere Auskunft geben. Diese Frage ist insbesondere für die Abgrenzung nach dem Begriff des sog. wirtschaftlichen Umsatzes wichtig³⁾. In den Wirtschaftshauptbereichen Einzelhandel und Handwerk entspricht der Gesamtumsatz ohnehin im wesentlichen dem „wirtschaftlichen Umsatz“, da Warenausgang und Geldeingang meist zusammenfallen. Die Frage nach der Ist- oder Sollbesteuerung war daher hauptsächlich für Industrie und Großhandel von Bedeutung.

c) Neu aufgetretene und weggefallene Unternehmen

Erstmalig in eine Umsatzsteuerstatistik wurde 1954 auch die Frage aufgenommen, ob das Unternehmen im Erhebungsjahr neu aufgetreten oder weggefallen ist. Nach der Anleitung zur Ausfüllung der Statistischen Blätter galten hierbei als „neu aufgetreten“ Unternehmen, die nach dem 1. Januar 1954 neu eröffnet (nicht erworben oder gepachtet), sowie als „weggefallen“ Unternehmen, die ihren Betrieb vor dem 31. Dezember 1954 endgültig eingestellt (nicht veräußert oder verpachtet) hatten. Diese Frage wurde für die Erhebung vorgesehen, um eine Vorstellung von dem Umfang der Fluktuation durch Zu- und Abgänge zu gewinnen. Mit den Angaben über die Größenordnung dieser Bewegungsvorgänge wurden gleichzeitig u. a. Anhaltspunkte dafür ermittelt, wie die nicht ganzjährig tätig gewesenen Unternehmen die Gliederung nach Umsatzgrößenklassen beeinflussen. Die Umsätze dieser Fluktuationsbetriebe sind, da sie nur während der Anlauf- oder Auslaufzeit ihres Bestehens Umsätze hatten, zwangsläufig niedriger als bei gleichartigen Unternehmen, die das ganze Jahr bestanden. Wenn also durch die Statistik, insbesondere für Handwerk und Einzelhandel, eine große Zahl von Steuerpflichtigen mit geringen Umsätzen ermittelt wurde, so handelt es sich hierbei zu einem gewissen Teil um solche Fluktuationsbetriebe, deren auf ein volles Jahr hochgerechneter Umsatz zum Teil weit über die Grenze der betreffenden Umsatzgrößenklasse hinausgehen kann.

¹⁾ In der Neufassung vom 9. September 1952 und auf Grund des Gesetzes zur Änderung des Gesetzes zur Förderung von Berlin (West) vom 15. 4. 1953.

²⁾ Die Berlinhilfe in Form der Steuerbefreiung nach § 7 Abs. 1 Berlinhilfegesetz wird in der Statistik nicht besonders nachgewiesen, da sie in dem Posten „sonstige steuerfreie Umsätze“ enthalten ist (vgl. S. 15).

³⁾ Vgl. Dr. Gerhard Fürst: „Stand und Probleme der Umsatzstatistik“ in „Wirtschaft und Statistik“, 4. Jg. N.F., Heft 5/1952, S. 183 ff.; der Begriff des „wirtschaftlichen Umsatzes“ entspricht danach den Erträgen, die durch den Umsatz von Gütern und Dienstleistungen im Verlauf der Betriebstätigkeit erzielt werden (ohne betriebsfremde Erträge).

D. Die Zusatzerhebung über die nach Durchschnittssätzen besteuerten Landwirte

Mit Hilfe der landwirtschaftlichen Durchschnittssätze werden von der Finanzverwaltung diejenigen Landwirte, die nicht buchführungspflichtig sind und keine Aufzeichnungen führen, zur Umsatzsteuer herangezogen¹⁾.

Auf Grund des BMF-Erlasses vom 26. Februar 1955 und der Koordinierungsvereinbarung zwischen Bund und Ländern vom 22. April 1955 wurde die Erfassung der Umsätze der nach Durchschnittssätzen besteuerten Landwirte für 1954 wiederum — wie für 1952 — durch eine Zusatzerhebung vorgenommen. Mit Rücksicht auf die Arbeitsbelastung der Finanzämter wurde die Erhebung in einem stark vereinfachten Verfahren ausgeführt, und zwar nach den örtlichen Verhältnissen an Hand von Adremalisten und Anschreibelisten oder mittels Durchschriften der Vorauszahlungsfestsetzungen, wobei in den einzelnen OFD-Bezirken jeweils nur eines dieser Verfahren anzuwenden war. In den meisten OFD-Bezirken wurden Anschreibelisten aufgestellt, nur im Bezirk der OFD Köln sind Durchschriften der Vorauszahlungsbescheide für 1955 verwendet worden, deren Angaben auf den Stand von 1954 umgestellt wurden. Bei den Verfahren nach Adrema- oder Anschreibelisten sind neben der laufenden Nummer auch die Steuernummer und die Jahresumsatzsteuer 1954 nach landwirtschaftlichen Umsatzdurchschnittssätzen eingetragen und ist ferner angemerkt worden, ob in Mischbetrieb²⁾ vorlag.

Aus dem in den Anschreibelisten angegebenen Steuerbetrag waren durch Anwendung des Steuersatzes von 1,5 vH die steuerpflichtigen Umsätze zu errechnen. Zur Feststellung der Höhe des steuerfreien Umsatzteils standen dagegen Angaben aus der Erhebung für 1954 nicht zur Verfügung. Zur Schätzung dieser Beträge wurde daher auf die aus der Zusatzerhebung für 1952

¹⁾ Weitere Einzelheiten zur Sonderstellung der land- und forstwirtschaftlichen Umsätze im Umsatzsteuerrecht siehe Band 112 der Statistik der Bundesrepublik Deutschland über die Umsatzsteuerstatistik 1950, S. 18 ff. — ²⁾ Landwirtschaftliche Mischbetriebe liegen vor bei Kombination von veranlagten gewerblichen oder landwirtschaftlichen Unternehmen (z. B. bei Sonderkulturen) mit nach Durchschnittssätzen besteuerten Landwirten.

bekannten Relationen zwischen steuerfreiem Umsatz und Steuerpflichtigenzahl zurückgegriffen, einem Verfahren, dem das BMF mit Erlaß vom 24. September 1955 — II C/1 Vw — 44/55 — zugestimmt hat. Bei der Berechnung der steuerfreien Umsätze mußten dabei in einigen OFD-Bezirken (Kiel, Hamburg und Düsseldorf) noch die Veränderungen der Pauschalbeträge für Eigenverbrauch und Deputate von 1952 auf 1954 berücksichtigt werden. Die Summe aus dem errechneten steuerpflichtigen und dem auf diese Weise ermittelten steuerfreien Umsatz stellt den Gesamtumsatz der Richtsatzlandwirte dar.

Anders als bei der Erfassung der Richtsatzlandwirte 1950 bzw. 1952 ist auch der nach Durchschnittssätzen besteuerte landwirtschaftliche Umsatzteil von Mischbetrieben ausschließlich in der Zusatzerhebung ermittelt worden und mußte, da eine Zusammenführung mit den ergänzenden Umsatzsteuerzählblättern für den Umsatzteil des Gewerbe- oder sonstigen Teilbetriebes nicht möglich war, global zur Landwirtschaft zugeschlagen werden³⁾.

Bei der vorangegangenen Zuordnung der Steuerpflichtigen nach der Wirtschaftssystematik war allerdings bei der Bestimmung des Schwerpunktes von Mischbetrieben auch der Umsatzteil des Richtsatzbetriebes zu berücksichtigen. Soweit danach der Schwerpunkt in der Landwirtschaft lag, erscheinen sämtliche Umsätze des Pflichtigen an zutreffender Stelle der Wirtschaftsgliederung. Anders verhält es sich bei Pflichtigen, deren Wirtschaftstätigkeit hauptsächlich im Gewerbe liegt⁴⁾. Hinsichtlich der Mischbetriebe ergibt sich daher gegenüber der Umsatzsteuerstatistik 1950 eine gewisse Vergleichsstörung, die vermutlich aber nur wenig ins Gewicht fällt.

³⁾ In den Tabellen für 1954 sind die Ergebnisse für die Landwirtschaft wie folgt nachgewiesen:

- 011: Ackerbau, Feldwirtschaft,
— Veranlagte Landwirte (ohne die nach Durchschnittssätzen besteuerten),
— Nur nach Durchschnittssätzen besteuerte Landwirte,
— Nach Durchschnittssätzen besteuerten landwirtschaftlichen Umsatzteil von Mischbetrieben. ⁴⁾ Über den Einfluß auf die Gliederung der Steuerpflichtigen nach Umsatzgrößenklassen vgl. auch S. 35.

II. Gesamtüberblick über die Ergebnisse

A. Gesamtzahlen

1. Ergebnisse für das Bundesgebiet

Die Ergebnisse der Umsatzsteuerstatistik 1954 bieten einen umfassenden Überblick über die Zahl der Steuerpflichtigen sowie die Höhe und Gliederung der Umsätze und Umsatzbesteuerung im Jahre 1954. Darüber hinaus kommt in ihnen, wenn man die

Ergebnisse der für 1950 durchgeführten Umsatzsteuerstatistik zum Vergleich heranzieht, auch die wirtschaftliche Entwicklung der vier Jahre zwischen beiden Erhebungen zum Ausdruck.

Das aus dem vorstehenden Ergebnis gewonnene Gesamtbild der Entwicklung von 1950 auf 1954 stellt sich wie folgt dar:

Die Zahl der Steuerpflichtigen hat sich, mit 2,950 Mill. gegenüber 2,871 Mill. im Jahr 1950, nur geringfügig, und zwar um 2,8 vH, erhöht.

Die Gesamtumsätze sind von 245 auf 398 Mrd. DM um 62 vH gestiegen; die Wirtschaftshauptbereiche Industrie, Handwerk, Großhandel, Einzelhandel, Land- und Forstwirtschaft einschließlich Fischerei und Sonstige Wirtschaftsbereiche sind an dieser Gesamtentwicklung in sehr unterschiedlichem Maße beteiligt.

Der Betrag der Umsatzsteuer hat sich, von 4688 Mill. DM auf 9488 Mill. DM ansteigend, verdoppelt, wobei allerdings zu berücksichtigen ist, daß die Steuersätze ab 1. Juli 1951 erhöht worden sind.

In Berlin (West) ist die Steigerung der Umsätze mit 81,1 vH noch stärker als im Bundesgebiet.

Die steuerfreien Umsätze haben sich, bei einem Anstieg um 93,8 vH gegenüber 1950, erheblich stärker erhöht als die steuerpflichtigen Umsätze, deren Steigerung nur 52,9 vH betrug. Dem Anteil am Gesamtumsatz nach überwogen jedoch die steuerpflichtigen Umsätze sehr stark (mit 72,9 vH des Gesamtumsatzes

1. Gesamtzahlen 1954 und 1950¹⁾

Merkmal	Maßeinheit	Umsatzsteuerstatistik 1954	Umsatzsteuerstatistik 1950	Veränderung in vH zu 1950
Steuerpflichtige	Anzahl	2 950 089	2 870 803	+ 2,8
Gesamtumsatz	Mill. DM	398 097	245 513	+ 62,1
Umsatz je				
Steuerpflichtigen ..	DM	134 944	85 521	+ 57,8
Steuerfreie Umsätze ..	Mill. DM	107 737	55 578	+ 93,8
Anteil am Gesamtumsatz ..	vH	27,1	22,6	—
Steuerpflichtige Umsätze	Mill. DM	290 360	189 935	+ 52,9
Anteil am Gesamtumsatz ..	vH	72,9	77,4	—
Umsatzsteuer	Mill. DM	9 488	4 688	+ 102,4
Anteil am Gesamtumsatz (durchschnittl. Steuersatz)	vH	2,38	1,91	+ 24,6

¹⁾ Bundesgebiet ohne Berlin (West); soweit in den folgenden Textübersichten Berlin (West) nicht besonders genannt ist, beziehen sich die Angaben stets auf das Bundesgebiet ohne Berlin (West).

gegenüber 27,1 vH für die steuerfreien Umsätze). Im Jahre 1950 hatte der Anteil der steuerpflichtigen Umsätze am Gesamtumsatz noch 77,4 vH betragen.

Der Umsatz je Steuerpflichtigen erhöhte sich von 85 521 DM im Jahre 1950 auf 134 944 DM bei der Statistik 1954, d. h. um 57,8 vH. Der durchschnittliche Steuersatz, d. h. der Anteil der Umsatzsteuer am Gesamtumsatz, ist inzwischen von 1,91 vH auf 2,38 vH und demnach um 24,6 vH gestiegen.

Die Zahl der Kleinbetragsfälle, zu denen 1954 die Jahreszähler hinzutreten¹⁾, hat sich von 267 000 im Jahre 1950 auf 247 000 im Jahre 1954 vermindert. Die Zahl der Kleinbetragsfälle selbst ist vermutlich noch stärker zurückgegangen, als in den vorstehenden Zahlen zum Ausdruck kommt. Durch die Erhöhung der Steuersätze wird nämlich die Kleinbetragsgrenze im Normalfall bereits bei 500 DM und beim Großhandel bereits bei 2000 DM Jahresumsatz erreicht, d. h. bei Beträgen, die merklich niedriger sind als im Jahre 1950.

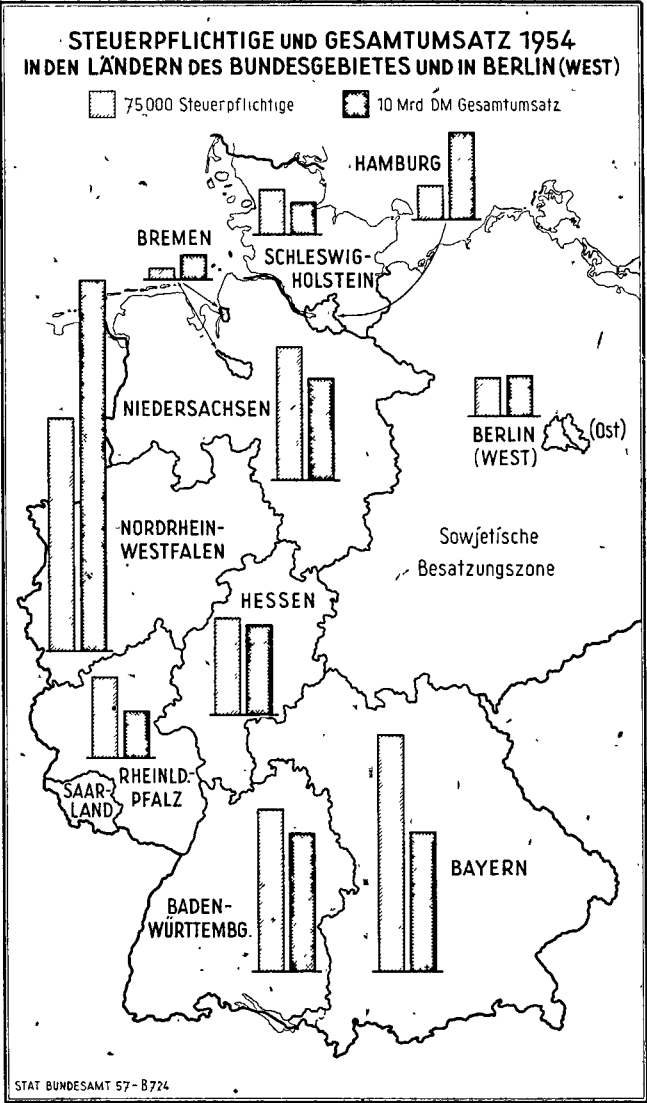
Bei Vergleichen zwischen den Umsatzsteuerstatistiken für 1954 und 1950 kann unterstellt werden, daß sie durch den im Abschnitt I²⁾ erwähnten Unterschied in der Durchführung der Statistik, nämlich durch die Verwendung der Überwachungsbogen, also der Voranmeldungen an Stelle der Veranlagung, nicht entscheidend beeinträchtigt werden. Bei Vergleichen nach gewerblicher Gliederung ergeben sich dagegen zum Teil Einschränkungen hinsichtlich der Vergleichbarkeit, auf die in den betreffenden Abschnitten besonders hingewiesen wird.

2. Ergebnisse nach Ländern

Die Ergebnisse der Umsatzsteuerstatistik sind nach Ländern gegliedert. Bei dieser Gliederung ist jedoch zu berücksichtigen, daß die Umsätze und die Steuer nach dem Wohnsitz des Steuerpflichtigen bzw. dem Sitz der Geschäftsleitung des Unternehmens erfaßt sind. Dadurch sind die für die Länder durch die Umsatzsteuerstatistik ermittelten Umsatzzahlen nicht immer mit den Umsätzen identisch, die in dem betreffenden Land getätigt worden sind. Insbesondere gilt das für die Großunternehmen mit Zweigbetrieben und Zweigstellen, die über das ganze Bundesgebiet verteilt sind. So sind vor allem die Umsätze der Warenhäuser, der Mineralölverarbeitung, der chemischen Industrie, des Maschinenbaues und anderer Gewerbegruppen mit Großunternehmen nicht immer in dem Land getätigt, in dem sie versteuert und damit statistisch erhoben sind.

Die Zahl der Steuerpflichtigen war 1954 mit 677 931 am höchsten in Bayern (22,9 vH der Steuerpflichtigen des Bundesgebietes). Nordrhein-Westfalen mit 666 276 Steuerpflichtigen

¹⁾ Vgl. S. 12. — ²⁾ Vgl. S. 8f.



oder 22,5 vH hat diese Zahl beinahe erreicht, und zwar bei einem Anstieg von 7,9 vH im Vergleich zu 1950 gegenüber nur 1,5 vH in Bayern. Nordrhein-Westfalen ist somit nahe daran, absolut und anteilsmäßig wiederum — wie 1935 — die erste Stelle auch hinsichtlich der Zahl der Steuerpflichtigen einzunehmen. In dem an

2. Steuerpflichtige und Gesamtumsatz in den Ländern des Bundesgebietes und Berlin (West) 1954 und 1950

Land	Steuerpflichtige					Gesamtumsatz					Umsatz je Steuerpflichtigen		
	1954		1950		Ver- ände- rung	1954		1950		Ver- ände- rung	1954	1950	Ver- ände- rung
	Anzahl	vH	Anzahl	vH		Mill. DM	vH	Mill. DM	vH		DM	DM	
Schleswig-Holstein	128 340	4,4	135 684	4,7	— 5,4	11 886	3,1	8 304	3,5	+ 43,1	92 606	61 201	+ 51,3
Hamburg	97 197	3,3	91 587	3,2	+ 6,1	33 143	8,5	22 364	9,3	+ 48,2	340 987	244 183	+ 39,6
Niedersachsen*)	379 276	12,9	371 627	12,9	+ 2,1	38 448	9,9	25 183	10,5	+ 52,7	101 372	67 764	+ 49,6
Bremen	31 829	1,1	30 770	1,1	+ 3,4	9 207	2,4	6 373	2,7	+ 44,5	289 264	207 117	+ 39,7
Nordrhein-Westfalen	666 276	22,5	617 666	21,5	+ 7,9	140 275	36,0	81 404	34,0	+ 72,3	210 535	131 792	+ 59,7
Hessen	276 636	9,4	266 905	9,3	+ 3,6	34 045	8,7	20 337	8,5	+ 67,4	123 067	76 195	+ 61,5
Rheinland-Pfalz	229 203	7,8	220 717	7,7	+ 3,8	17 524	4,5	10 235	4,3	+ 71,2	76 456	46 371	+ 64,9
Baden-Württemberg	463 390	15,7	468 136	16,3	— 1,0	52 199	13,4	31 528	13,1	+ 65,6	112 645	67 347	+ 67,3
Bayern	677 931	22,9	667 709	23,3	+ 1,5	52 801	13,5	33 768	14,1	+ 55,4	77 885	50 572	+ 54,0
Bundesgebiet ¹⁾	2 950 087	100	2 870 801	100	+ 2,8	359 528	100	239 496	100	+ 62,6	132 039	83 424	+ 58,3
Deutsche Bundespost und Deutsche Bundesbahn	2	—	2	—	—	8 569	—	6 017	—	+ 42,4			
Bundesgebiet ²⁾ ³⁾	2 950 089	—	2 870 803	—	+ 2,8	398 097	—	245 513	—	+ 62,1	134 944	85 521	+ 57,8
Berlin (West)	109 638	—	118 777	—	— 7,7	15 214	—	8 402	—	+ 81,1	138 765	70 737	+ 96,2

^{*)} Hierzu treten 1954 noch rd. 110 Mill. DM steuerfreie Umsätze des Schiffbaues, die aus technischen Gründen nicht mehr in der Tabelle berücksichtigt werden konnten. — ¹⁾ Bundesgebiet ohne Deutsche Bundespost und Deutsche Bundesbahn. — ²⁾ Einschl. Deutsche Bundespost und Deutsche Bundesbahn. — ³⁾ Ohne Berlin (West).

dritter Stelle stehenden Baden-Württemberg ist der Anteil an der Gesamtzahl der Steuerpflichtigen von 16,3 vH auf 15,7 vH zurückgegangen, während er in Niedersachsen mit 12,9 vH gegenüber 1950 gleichgeblieben ist. Hessen, Rheinland-Pfalz und Hamburg haben ihre Anteile an der Bundessumme um je 0,1 vH erhöhen können, während diese in Schleswig-Holstein und Bayern, z. T. bedingt durch die starke Abwanderung, zurückgegangen sind. Einen absoluten Rückgang der Steuerpflichtigen haben nur Schleswig-Holstein (5,4 vH) und Baden-Württemberg (1 vH) aufzuweisen¹⁾.

Hinsichtlich des Gesamtumsatzes steht Nordrhein-Westfalen — wie 1950 — weitaus an der Spitze aller Länder mit einem Anteil von 36 vH am Umsatz des Bundesgebietes (1950: 34 vH). Das Land hat gleichzeitig mit 72,3 vH die höchste Zunahme zu verzeichnen. Nur in Berlin (West) liegt die Umsatzzunahme gegenüber 1950 mit 81 vH noch höher. Mit weitem Abstand folgen Bayern und Baden-Württemberg mit Anteilen von 13,5 und 13,4 vH am Umsatz des Bundesgebiets, wobei die Zunahme gegenüber 1950 in Bayern unter und in Baden-Württemberg über

¹⁾ Wenn man von Berlin (West) absieht, wo der Rückgang gegenüber 1950 7,7 vH betrug.

dem Bundesdurchschnitt von 62,6 vH liegt. Niedersachsen, Hamburg, Schleswig-Holstein und Bremen haben gegenüber 1950 Umsatzzunahmen zu verzeichnen, die niedriger sind als der Bundesdurchschnitt, während Rheinland-Pfalz und Hessen darüber liegen. Es ergibt sich somit, daß die norddeutschen Länder außer Nordrhein-Westfalen unter, die süddeutschen Länder außer Bayern jedoch über dem Bundesdurchschnitt liegende Umsatzzunahmen aufweisen. Bemerkenswert ist der besonders starke Umsatzanstieg in Berlin (West), dessen Wirtschaft im Jahre 1950 die Auswirkungen der Blockade noch nicht überwunden hatte.

Die Verteilung der Umsatzsteuer nach den einzelnen Ländern, die in Tabelle 2 nicht enthalten ist, entspricht im wesentlichen der Verteilung des Gesamtumsatzes (Ausnahme: Stadtstaaten). Andererseits zeigt die Verteilung des Umsatzes je Steuerpflichtigen nach Ländern bemerkenswerte Unterschiede. Der höchste Umsatz je Steuerpflichtigen wird in den Stadtstaaten Hamburg und Bremen nachgewiesen (341 000 bzw. 289 000 DM). Berlin (West) folgt erst nach Nordrhein-Westfalen (211 000 DM) mit 139 000 DM Umsatz je Steuerpflichtigen und liegt damit nur unwesentlich über dem für Hessen und Baden-Württemberg ermittelten Umsatz.

B. Gewerbliche Gliederung der Umsätze

1. Gesamtübersicht nach Wirtschaftshauptbereichen

In der Gliederung nach Wirtschaftshauptbereichen bestätigen die Ergebnisse der Statistik 1954, daß die einzelnen Teile der Wirtschaft sehr unterschiedlich an der Zahl der Steuerpflichtigen, am Gesamtbetrag der Umsätze und an dem Betrag der auf diese bezahlten Umsatzsteuer beteiligt sind. Die fast 3 Mill. Steuerpflichtigen, die durch die Umsatzsteuerstatistik 1954 erfaßt sind, entfallen in erster Linie auf die Landwirtschaft und Fischerei, das Handwerk (einschl. sonst. Herstellungsgewerbe) und den Einzelhandel. Eine größere Zahl der Steuerpflichtigen ist ferner in den Dienstleistungsbereichen (Gastwirtschaften, Dienstleistungshandwerk) erfaßt. Im Verhältnis zu den vorgenannten Bereichen ist dagegen die Zahl der Unternehmen in der Industrie und im Großhandel gering, wobei darauf hingewiesen sei, daß die Handelsvertreter und Makler nicht dem Großhandel, sondern dem „Übrigen Handelsgewerbe“ und damit den Sonstigen Wirtschaftsbereichen zugeordnet sind.

Völlig abweichend ist der Anteil der genannten Bereiche am Gesamtbetrag der Umsätze. Er ist am niedrigsten im Bereich mit der höchsten Zahl der Steuerpflichtigen, nämlich in der

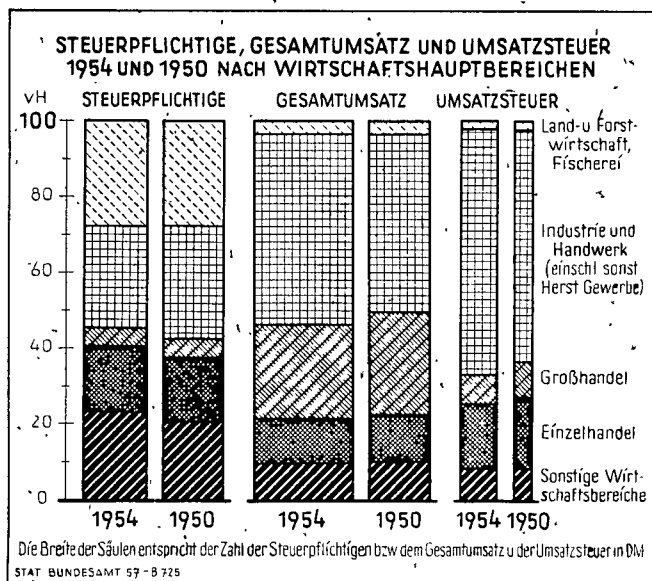
Landwirtschaft, und zugleich am höchsten in den Bereichen mit der geringsten Zahl der Unternehmen, nämlich im Großhandel und vor allem in der Industrie. In der Zusammenfassung von Industrie, Handwerk und sonst. Herstellungsgewerbe ist die gewerbliche Gütererzeugung mit mehr als der Hälfte an den durch die Umsatzsteuerstatistik erfaßten Gesamtumsätzen von knapp 400 Mrd. DM beteiligt.

Vom Gesamtbetrag der für 1954 erfaßten Umsätze sind drei Viertel steuerpflichtig und ein Viertel steuerfrei. Hierbei sind unter den steuerpflichtigen Umsätzen sowohl die zum Normal-satz (4 vH) besteuerten wie die steuerbegünstigten Lieferungen im Großhandel (Steuersatz 1 vH) und der Land- und Forstwirtschaft (1,5 vH) zusammengefaßt. Unter den steuerfreien Umsätzen sind die wichtigsten die Großhandels-, die Ausfuhr-lieferungen sowie die Verkehrsleistungen und Energielieferungen. Entsprechend dem hohen Umfang, der von der Umsatzsteuer befreiten Großhandels- und Verkehrsumsätze entfallen auch 1954 die größten Beträge der steuerfreien Umsätze überhaupt auf Großhandel, Bundesbahn, Bundespost und den übrigen Verkehr. Aber auch in der gewerblichen Wirtschaft, insbesondere bei den als Industrie gekennzeichneten Unternehmen, wirkt sich die Steuerfreiheit der Ausfuhr- und Energielieferungen in einem hohen Anteil der steuerfreien Umsätze aus.

3. Steuerpflichtige und Gesamtumsatz nach Wirtschaftshauptbereichen
1954 und 1950

Wirtschaftshauptbereich	Steuerpflichtige					Gesamtumsatz					Umsatzsteuer				
	1954		1950		Ver- ände- rung	1954		1950		Ver- ände- rung	1954		1950		Ver- ände- rung
	Anzahl	vH	Anzahl	vH		Mill. DM	vH	Mill. DM	vH		Mill. DM	vH	Mill. DM	vH	
Land- und Forstwirtschaft, Fischerei	822 063	27,9	797 493	27,8	+ 3,1	13 199	3,3	8 359	3,4	+ 57,9	188	2,0	111	2,4	+ 69,4
Herstellendes und verarbeitendes Gewerbe: ¹⁾	784 194	26,6	849 080	29,6	— 7,6	200 665	50,4	114 879	46,8	+ 74,7	6 158	64,9	2 856	60,9	+ 115,6
davon:															
Industrie	82 037	2,8	110 582	3,9		162 202	40,7	91 248	37,2		4 805	50,6	2 217	47,3	
Sonstiges Herstellungsgewerbe	702 157	23,8	738 498	25,7		38 463	9,7	23 631	9,6		1 353	14,3	639	13,6	
Handwerk	141 882	4,8	140 354	4,9	+ 1,1	98 679	24,8	66 546	27,1	+ 48,3	709	7,5	442	9,4	+ 60,4
Großhandel	513 451	17,4	489 490	17,0	+ 4,9	46 072	11,6	30 809	12,5	+ 49,5	1 635	17,2	881	18,8	+ 85,6
Einzelhandel	688 499	23,3	594 386	20,7	+ 15,8	39 482	9,9	24 920	10,2	+ 58,4	798	8,4	398	8,5	+ 100,5
Sonstige Wirtschaftsbereiche															
Insgesamt	2 950 089	100	2 870 803	100	+ 2,8	398 097	100	245 513	100	+ 62,1	9 488	100	4 688	100	+ 102,4

¹⁾ Ein Vergleich von Industrie und Handwerk 1954 gegenüber 1950 ist nicht möglich, da das sonstige Herstellungsgewerbe 1954 beim Handwerk, 1950 jedoch überwiegend bei der Industrie nachgewiesen wurde.



Von der Verteilung der Umsätze weicht wiederum die Verteilung der Umsatzsteuer ab. Von den insgesamt 9,5 Mrd. DM Vorauszahlungen des Jahres 1954 sind mehr als die Hälfte von der Industrie und ein knappes Drittel von Handwerk, sonst. Herstellungsgewerbe und Einzelhandel geleistet worden. Alle übrigen Bereiche dagegen, d. h. Großhandel, Landwirtschaft und Fischerei, Verkehr usw., sind nur mit einem knappen Fünftel an der Aufbringung der Umsatzsteuer beteiligt. Hier wirkt sich der erwähnte unterschiedliche Anteil der steuerfreien und steuerbegünstigten Umsätze aus. Im Verhältnis zum Gesamtumsatz ist die Umsatzsteuer am höchsten im Einzelhandel (3,55 vH) und im Handwerk (einschl. sonst. Herstellungsgewerbe) (3,52 vH). In der Industrie stellt sich diese Relation auf 2,96 vH. Sie ist am niedrigsten in der Landwirtschaft (1,42 vH einschließlich Forstwirtschaft und Fischerei) und im Großhandel (0,72 vH).

Die Entwicklung in der Zeit von 1950 bis 1954 wird durch den Vergleich der Ergebnisse von 1954 und 1950 nicht mit voller Richtigkeit wiedergegeben. Denn deren Vergleichbarkeit ist durch die Unterschiedlichkeit beeinträchtigt, die zwischen den beiden Statistiken in der Abgrenzung der Wirtschaftsbereiche und in der Zuordnung der Steuerpflichtigen zu diesen besteht. Jedoch ergeben sich aus der Statistik selbst gewisse Anhaltspunkte, die es erlauben, die tatsächliche Entwicklung zumindest in der Größenordnung richtig zu veranschaulichen.

Im Vergleich zu 1950 ist die Zahl der Steuerpflichtigen, soweit sie in die Statistik einbezogen sind, nur wenig gestiegen (um 2,8 vH). Im herstellenden und verarbeitenden Gewerbe, d. h. in der Summe von Industrie, Handwerk und sonstigem Herstellungsgewerbe, ist die Zahl der in die Statistik einbezogenen Steuerpflichtigen sogar nicht unerheblich gesunken (um 7,6 vH). Eine volle Vergleichbarkeit von Industrie einerseits und Handwerk andererseits gegenüber 1950 ist zwar nicht gegeben, weil das „sonstige Herstellungsgewerbe“ 1954 beim Handwerk, 1950 jedoch überwiegend bei der Industrie erfaßt wurde. Für Handwerk und sonstiges Herstellungsgewerbe wird der Rückgang jedoch durch Beobachtungen aus anderen Quellen bestätigt. Eine wichtige Rolle an dieser Entwicklung wird dem Rückgang der Arbeitslosigkeit beigemessen, durch den eine große Zahl von Handwerkern und Kleingewerbetreibenden mit geringen Umsätzen wieder ihrer früheren Beschäftigung als Arbeitnehmer zugeführt worden ist.

Während die Zahl der Steuerpflichtigen beim Großhandel gegenüber 1950 nahezu gleichgeblieben ist, hat sie sich beim Einzelhandel mit 4,9 vH allerdings nur geringfügig erhöht. Trotz der namentlich in den Städten und in den neuen Wohnsiedlungen zu beobachtenden Geschäftsgründungen dürfte auch hier das Ausscheiden von Kleinhändlern ein starkes Gegengewicht gegen die Neugründungen gebildet haben. Nur in den „sonstigen“ Wirtschaftsbereichen, in denen hauptsächlich das Handelshilfsgewerbe, Dienstleistungen, Verkehr und öffentliche Dienste zusammengefaßt sind, hat sich die in die Statistik einbezogene

Zahl der Steuerpflichtigen erheblich (um 15,8 vH) erhöht. Hieran sind in erster Linie die Handelsvertreter (einschließlich Agenten, Makler usw.) und die freien Berufe (Ärzte, Anwälte usw.) beteiligt.

Die Entwicklung der Umsätze in den Jahren 1950 bis 1954 wird hauptsächlich durch ihre besonders starke Steigerung im herstellenden und verarbeitenden Gewerbe charakterisiert, das ohnehin einen besonders hohen Anteil — 50,4 vH — an den Umsätzen hat. Mit 75 vH geht hier die Zunahme erheblich über den Gesamtdurchschnitt hinaus; sie wird nur von der der Warenhausumsätze übertroffen. Mit dieser Zahl von 75 vH wird zugleich bekundet, daß die gewerbliche Güterproduktion stärker als die landwirtschaftliche und stärker auch als die Dienstleistungen gewachsen ist. Beachtlich ist zugleich, daß die Umsatzsteigerung in der Erzeugung von Gütern, vor allem bei nichtlandwirtschaftlichen Steuerpflichtigen, weit größer ist als im Handel. Das Zurückbleiben der Umsatzsteigerung sowohl im Großhandel wie im Einzelhandel zeigt, wie sehr an der Steigerung der industriellen Erzeugung diejenigen Güter beteiligt sind, deren Absatz nicht über den Handel läuft.

Ogleich ein genauer Vergleich wegen der unterschiedlichen Zuordnung des sonst. Herstellungsgewerbes nicht möglich ist, lassen die Zahlen doch erkennen, daß innerhalb des gesamten produzierenden Gewerbes die Umsätze der Industrie am stärksten und die des Handwerks weit weniger stark gestiegen sind. Bei diesem Zurückbleiben des Handwerks hinter der Umsatzsteigerung der Industrie ist zunächst zu beachten, daß viele der in der Statistik 1950 dem Handwerk zugeordneten Betriebe im Zuge ihrer Geschäftserfolge inzwischen zu Industriebetrieben oder zu Einzelhandelsbetrieben geworden sind. Die Zahlen der Umsatzsteuerstatistik zeigen somit die Veränderung des Umsatzes in der Summe der jeweilig vorhandenen Betriebe, nicht aber der 1950 vorhanden gewesenen Betriebe. Der Hauptgrund für die unterschiedliche Steigerung der Umsätze in Industrie und Handwerk liegt aber darin, daß das Handwerk zu einem großen Teil auf die Herstellung von Gebrauchsgütern ausgerichtet ist, deren Umsatzsteigerung ohnehin hinter dem Durchschnitt zurückbleibt, aber — vom Bauhandwerk abgesehen — verhältnismäßig wenig an der Herstellung von Investitionsgütern beteiligt ist, die die stärkste Umsatzsteigerung gehabt hat.

Im Vergleich zu 1950 sind, wie bereits bemerkt, die steuerfreien Umsätze stärker gestiegen als die steuerpflichtigen. Hierbei kommen besonders zur Auswirkung die starke Steigerung der Ausfuhr, die Umsätze der Vorratsstellen und die steuerfreien Umsätze bei Entflechtungsbetrieben der Eisen- und Stahlindustrie. Namentlich ist in denjenigen Wirtschaftsbereichen, in denen steuerfreie Umsätze hauptsächlich vorkommen, vor allem im Großhandel und im Verkehr, ihre Bedeutung im Rahmen der Gesamtumsätze gewachsen. Am Umsatz der 1954 als Industrie erfaßten Unternehmen sind sie mit 21,5 vH beteiligt, gegenüber nur 14 vH bei dem in der Statistik 1950 als Industrie abgegrenzten Bereich.

Die Steigerung der auf die steuerpflichtigen Umsätze gezahlten Umsatzsteuer geht mit 102 vH wegen der inzwischen eingetretenen Erhöhung der wichtigsten Umsatzsteuersätze erheblich über die Steigerung der Umsätze selbst (62 vH) hinaus. Auch bei der Steuer ist die Steigerung am stärksten beim herstellenden und verarbeitenden Gewerbe, nämlich mit 116 vH, und hier besonders bei der Industrie. In den übrigen Wirtschaftsbereichen ist die Steigerung nicht so stark. Aber die Unterschiede gegenüber der Industrie sind, insbesondere in Handwerk (einschl. sonst. Herstellungsgewerbe) und Einzelhandel, nicht so auffällig wie bei den Umsätzen. Beachtlich ist aber, daß die Umsatzsteuerbeträge in der Landwirtschaft und Fischerei (69 vH) und im Großhandel (60 vH) erheblich weniger als im Durchschnitt der Gesamtwirtschaft gestiegen sind. Die absolute Höhe der Umsatzsteuerbelastung im Großhandel und vor allem in der Landwirtschaft bleibt weiter gering.

Anteil der Wirtschaftshauptbereiche in den Ländern

In den einzelnen Ländern des Bundesgebietes ist der Anteil der Wirtschaftshauptbereiche an der Zahl der Steuerpflichtigen und am Gesamtumsatz sehr unterschiedlich. In Textübersicht 4

4. Steuerpflichtige im Bundesgebiet und in Berlin (West)
nach Wirtschaftshauptbereichen

Land	Insgesamt				Landwirtschaft ¹⁾		Industrie und Handwerk ²⁾		Großhandel		Einzelhandel		Sonstige Wirtschaftsbereiche	
	1954		1950		1954	1950	1954	1950	1954	1950	1954	1950	1954	1950
	Anzahl	vH	Anzahl	vH	vH									
Schleswig-Holstein	128 349	100	135 684	100	34,3	31,7	22,4	25,0	3,7	4,1	17,9	18,6	21,7	20,6
Hamburg	97 197	100	91 587	100	4,4	4,4	22,7	25,4	9,9	10,4	22,6	23,5	40,4	36,3
Niedersachsen	379 276	100	371 627	100	36,0	34,4	22,6	25,6	4,2	4,3	15,9	15,4	21,3	20,3
Bremen	31 829	100	30 770	100	3,8	4,3	25,5	28,6	8,8	9,8	25,3	24,8	36,6	32,5
Nordrhein-Westfalen	666 276	100	617 666	100	16,7	16,9	29,1	32,3	6,4	6,0	20,6	21,8	27,2	23,0
Hessen	276 636	100	266 905	100	22,2	22,0	29,5	33,1	4,5	4,8	19,0	17,1	24,8	23,0
Rheinland-Pfalz	229 203	100	220 717	100	36,8	36,9	23,9	26,2	3,7	4,2	15,7	15,1	19,9	17,6
Baden-Württemberg	483 390	100	468 136	100	30,3	31,6	29,9	31,8	3,7	3,8	14,9	13,4	21,2	19,4
Bayern	677 931	100	667 709	100	35,2	34,2	25,2	29,0	4,2	4,4	15,5	15,2	19,9	17,2
Bundesgebiet ³⁾	2 950 087	100	2 870 801	100	27,9	27,8	26,6	29,5	4,8	4,9	17,4	17,1	23,3	20,7
Deutsche Bundespost u. Deutsche Bundesbahn	2	100	2	100									100	100
Bundesgebiet ⁴⁾ ⁵⁾	2 950 089	100	2 870 803	100	27,9	27,8	26,6	29,5	4,8	4,9	17,4	17,1	23,3	20,7
Berlin (West)	109 638	100	118 777	100	0,9	0,7	29,1	30,3	6,2	6,9	27,2	28,4	36,6	33,7

¹⁾ Einschl. Forst- und Jagdwirtschaft, Fischerei. — ²⁾ Einschl. sonst. Herstellungsgewerbe. — ³⁾ Bundesgebiet ohne Deutsche Bundespost und Deutsche Bundesbahn. — ⁴⁾ Einschl. Deutsche Bundespost und Deutsche Bundesbahn. — ⁵⁾ Ohne Berlin (West).

5. Gesamtumsatz im Bundesgebiet und in Berlin (West)
nach Wirtschaftshauptbereichen

Land	Insgesamt				Land-wirtschaft ¹⁾		Industrie und Handwerk ²⁾		Großhandel		Einzelhandel		Sonstige Wirtschaftsbereiche	
	1954		1950		1954	1950	1954	1950	1954	1950	1954	1950	1954	1950
	Mill. DM	vH	Mill. DM	vH										
Schleswig-Holstein	11 856	100	8 304	100	9,9	9,3	40,4	38,1	22,9	25,4	18,1	18,7	8,7	8,5
Hamburg	33 143	100	22 364	100	0,4	0,3	42,4	35,7	36,6	45,9	10,1	9,5	10,5	8,6
Niedersachsen	38 448	100	25 183	100	7,0	7,3	47,8	44,8	23,3	25,1	13,8	14,6	8,1	8,2
Bremen	9 207	100	6 373	100	3,5	3,2	36,2	29,5	40,8	47,1	18,2	9,1	11,3	11,1
Nordrhein-Westfalen	140 275	100	81 404	100	1,6	1,7	54,7	50,7	26,6	28,4	11,0	12,4	6,1	6,8
Hessen	34 045	100	20 337	100	2,8	2,9	47,4	51,0	27,9	24,4	12,3	13,4	9,6	8,3
Rheinland-Pfalz	17 524	100	10 235	100	5,4	5,6	52,5	44,3	19,8	26,6	13,7	15,2	8,6	8,3
Baden-Württemberg	52 199	100	31 528	100	3,3	3,3	58,8	56,7	19,6	20,2	10,9	12,0	7,4	7,8
Bayern	52 801	100	33 768	100	5,7	5,5	51,8	48,9	20,2	22,9	13,0	13,8	9,3	8,9
Bundesgebiet ³⁾	389 529	100	239 496	100	3,4	3,4	51,5	48,0	25,3	27,8	11,9	12,9	7,9	7,9
Deutsche Bundespost u. Deutsche Bundesbahn	8 569	100	6 017	100									100	100
Bundesgebiet ⁴⁾ ⁵⁾	398 097	100	245 513	100	3,3	3,4	50,4	46,8	24,8	27,1	11,6	12,5	9,9	10,2
Berlin (West)	15 214	100	8 403	100	0,3	0,5	45,7	34,9	23,5	32,8	17,8	18,7	12,7	13,1

¹⁾ Einschl. Forst- und Jagdwirtschaft, Fischerei. — ²⁾ Einschl. sonst. Herstellungsgewerbe. — ³⁾ Bundesgebiet ohne Deutsche Bundespost und Deutsche Bundesbahn. — ⁴⁾ Einschl. Deutsche Bundespost und Deutsche Bundesbahn; abweichend von den Veröffentlichungen im Bd. 112 der Statistik der Bundesrepublik Deutschland sind hier die damals bei den Ländern nachgewiesenen Umsätze der Bundespost und Bundesbahn gesondert ausgewiesen. — ⁵⁾ Ohne Berlin (West).

sind die vH-Anteile an der Zahl der Steuerpflichtigen wiedergegeben, die 1954 und 1950 in den Ländern auf die Wirtschaftshauptbereiche entfielen. In allen Ländern zeigt sich ein verhältnismäßig starker Rückgang des Anteils der Steuerpflichtigen in Industrie, Handwerk und sonstigem Herstellungsgewerbe, der fast ausschließlich auf die beiden zuletzt genannten Bereiche entfällt und dessen Ursachen vorstehend bereits angegeben wurden. Bei den Sonstigen Wirtschaftsbereichen ist die Änderung der vH-Anteile dagegen mit einer nicht unerheblichen Steigerung der Zahl der Steuerpflichtigen verbunden.

Tabelle 5 zeigt die entsprechenden vH-Anteile der Wirtschaftshauptbereiche am Gesamtumsatz der Länder. Im Gegensatz zur Entwicklung bei den Steuerpflichtigen hat sich der Anteil von Industrie, Handwerk und sonstigem Herstellungsgewerbe am Gesamtumsatz in fast allen Ländern erhöht, während die Umsatzanteile des Groß- und des Einzelhandels zurückgegangen sind.

2. Die Ergebnisse nach Untergliederungen der Wirtschaftsbereiche

Nachstehend wird noch ein kurzgefaßter Überblick über die Untergliederungen der Wirtschaftshauptbereiche gegeben, der

an die Darstellung im Band 112 der Statistik der Bundesrepublik Deutschland über die Ergebnisse der Umsatzsteuerstatistik 1950 anknüpft¹⁾.

In der Land-, Forst- und Jagdwirtschaft, Fischerei beträgt die Gesamtzahl der Steuerpflichtigen 822063, die einen Gesamtumsatz von 13,2 Mrd. DM nachgewiesen haben. Während die Zahl der Steuerpflichtigen sich gegenüber 1950 um 3,1 vH vermehrt hat, erhöhte sich der Gesamtumsatz im gleichen Zeitraum um 57,9 vH, erreichte also nicht ganz den Bundesdurchschnitt von 62 vH. Die Umsatzsteuer ist um 69,4 vH angestiegen.

Von der Gesamtzahl der Steuerpflichtigen im Wirtschaftshauptbereich entfallen 758786 oder 92,3 vH und vom Gesamtumsatz 10,6 Mrd. DM oder 80,6 vH auf die eigentliche Landwirtschaft und den Weinbau (AZ-Nr. 01). Der letzteren Wirtschaftsgruppe sind die in der Zusatzerhebung ermittelten, nach Durchschnittssätzen besteuerten Landwirte zugeordnet worden, die mit 74,5 vH drei Viertel der Steuerpflichtigen²⁾ sowie fast zwei Drittel (64,6 vH) der Umsätze³⁾ umfassen. Weitere Ergeb-

¹⁾ In einer Vergleichstabelle (Tabelle 13) sind im Anschluß an die hier wiedergegebenen Übersichten zusammengefaßte Ergebnisse von 1954 denen von 1950 gegenübergestellt. — ²⁾ Hier Zahl der Richtsatzlandwirte ohne die Fälle von Mischbetrieben, da letztere bereits nach ihrem Schwerpunkt bei den Steuerpflichtigen der Hauptzählung eingeordnet sind. — ³⁾ Der Umsatz der Mischbetriebe ist in vollem Umfang einbezogen (vgl. auch Seite 40).

6. Steuerpflichtige, Gesamtumsatz und Umsatzsteuer in der Land-, Forst- und Jagdwirtschaft, Fischerei

Wirtschaftsgliederung	Steuerpflichtige		Umsatz				Anteil des steuer- freien Umsat- satzes	Umsatz je Steuer- pflichtigen	Umsatzsteuer	
			insgesamt	davon		insgesamt			Durch- schnitt- licher Steuer- satz	
				steuer- pflichtig	steuer- frei					
	Anzahl	vH	Mill. DM	vH	Mill. DM	vH	DM	Mill. DM	vH	
Landwirtschaft, Weinbau	758 786	92,3	10 649	80,6	9 318	1 330	12,5	14 034	144	1,35
Landwirtschaftlicher Gartenbau und Baumschulen	37 610	4,5	649	4,9	643	6	0,9	17 256	12	1,85
Forst- und Jagdwirtschaft	10 562	1,3	1 188	9,0	1 164	24	2,0	112 479	18	1,52
Nichtlandwirtschaftliche Gärtnerei und Sämereiwirtschaft	6 582	0,8	186	1,4	179	6	3,2	28 259	6	3,23
Nichtlandwirtschaftliche Tierzucht	7 078	0,9	127	1,0	122	6	4,7	17 943	4	3,15
Hochsee- und Küstenfischerei	900	0,1	393	3,0	114	279	71,0	436 667	3	0,76
Binnenfischerei und Fischzucht	545	0,1	8	0,1	7	1	12,5	14 679	0	1,27
Land-, Forst- und Jagdwirtschaft, Fischerei	822 063	100	13 200	100	11 548	1 652	12,5	16 057	188	1,42
Von der Landwirtschaft einschl. Weinbau entfallen auf nach Durchschnittssätzen besteuerte Landwirte	564 984 ¹⁾	74,5 ¹⁾	6 883	64,6	5 589	1 294	18,8	9 149	84	1,22

¹⁾ Nur die ausschließlich nach Durchschnittssätzen besteuerten Landwirte ohne die Fälle von Mischbetrieben; der landwirtschaftliche Umsatz der Mischbetriebe ist jedoch in vollem Umfang einbezogen.

nisse der Zusatzerhebung über die nach Durchschnittssätzen besteuerten Landwirte, auch nach Ländern, werden im Abschnitt F nachgewiesen. Auf den landwirtschaftlichen Gartenbau und Baumschulen entfallen 4,5 vH der Steuerpflichtigen und 4,9 vH des Gesamtumsatzes im Wirtschaftshauptbereich. Die Forst- und Jagdwirtschaft ist mit 1,3 vH der Steuerpflichtigen und 9 vH der Umsätze an den Gesamtergebnissen der Hauptabteilung beteiligt. In der Hochsee- und Küstenfischerei werden nur wenige Steuerpflichtige, jedoch mit erheblichen Umsätzen nachgewiesen.

Der Anteil der steuerfreien Umsätze betrug im gesamten Hauptbereich 12,5 vH, desgleichen auch bei AZ-Nr. 01 (Landwirtschaft und Weinbau). Sehr hohe steuerfreie Umsätze treten in der Hochsee- und Küstenfischerei auf (71 vH des Gesamtumsatzes). Der durchschnittliche Steuersatz belief sich in der eigentlichen Landwirtschaft (AZ-Nr. 01) auf 1,35 vH. Er ist am höchsten in der nichtlandwirtschaftlichen Gärtnerei- und Sämereiwirtschaft mit 3,23 vH. Der Umsatz je Steuerpflichtigen beträgt 16057 DM im gesamten Hauptbereich und 14034 DM in der eigentlichen Landwirtschaft mit Weinbau. Hohe Umsätze je Steuerpflichtigen treten vor allem in der Hochsee- und Küstenfischerei (436 667 DM) und in der Forstwirtschaft (112 479 DM) auf.

Gegenüber 1950 hat die Zahl der Steuerpflichtigen in Landwirtschaft und Weinbau (AZ-Nr. 01) nur um 1,9 vH zugenommen, der Umsatz dagegen um 52 vH. Während die Zahl der Steuerpflichtigen im Gartenbau und in der Forst- und Jagdwirtschaft stärker angestiegen ist, sind in der nichtlandwirtschaftlichen Gärtnerei und Tierzucht Rückgänge aufgetreten. Die Hochsee- und Küstenfischerei liegt mit einer Umsatzzunahme von rd. 66 vH gegenüber 1950 über dem Durchschnitt des Wirtschaftshauptbereichs. Noch mehr gilt das für die übrigen Wirtschaftspruppen dieses Bereichs (Forst- und Jagdwirtschaft, nichtlandwirtschaftliche Gärtnerei und Tierzucht) mit einer Umsatzsteigerung von 97 vH (darunter Forstwirtschaft und Jagdwirtschaft allein mit einem Anstieg von 112 vH).

In den Textübersichten 7, 8 und 9 sind die Ergebnisse für das herstellende und verarbeitende Gewerbe, und zwar getrennt für Industrie einerseits und Handwerk und sonstiges Herstellungsgewerbe andererseits, nachgewiesen. Die gegenüber 1950 abweichende Zuordnung von Industrie und Handwerk sowie sonstigem Herstellungsgewerbe wurde bereits hervorgehoben (vgl. S. 8). Hierdurch ergeben sich Vergleichsstörungen, die eine Gegenüberstellung der Angaben von 1954 mit denen von 1950 für die einzelnen Wirtschaftsabteilungen und -gruppen getrennt nach Industrie und Handwerk nicht zulassen. In Tabelle 13 sind daher nur die Ergebnisse für das gesamte herstellende und verarbeitende Gewerbe nach Wirtschaftsabteilungen (zuzüglich Gruppe 19 Energiewirtschaft) verglichen worden.

Von der Gesamtzahl der Steuerpflichtigen des herstellenden und verarbeitenden Gewerbes entfallen 1954 10,5 vH auf die Industrie und 89,5 vH auf das Handwerk einschließlich sonsti-

7. Der Anteil von Industrie und Handwerk¹⁾ am herstellenden und verarbeitenden Gewerbe

Wirtschaftsgruppe (abgekürzte Bezeichnung)	Gesamtumsatz			Anteil von Handwerk und sonst. Herst.- Gew.
	Industrie	Handwerk und sonstiges Herst.- Gew.	zu- sammen	
	Mill. DM			vH
Bergbau usw.				
Bergbau	10 649	9	10 658	0,1
Steine und Erden	4 196	658	4 854	13,6
Energie	7 589	—	7 589	—
Zusammen	22 434	667	23 101	2,9
Eisen- und Metallverarbeitung				
Eisen und Stahl	13 520	38	13 557	0,3
NE-Metalle	2 971	31	3 002	1,0
Stahlbau	2 500	433	2 933	14,8
Maschinenbau	13 967	762	14 729	5,2
Schiffbau	1 267	19	1 286	1,5
Fahrzeugbau	6 786	1 777	8 564	20,7
Elektrotechnik	7 717	550	8 266	6,7
Feinmechanik und Optik	1 728	528	2 256	23,4
Eisenwaren	6 853	1 509	8 362	18,0
Zusammen	57 308	5 648	62 956	9,0
Sonstige verarbeitende Industrie				
Mineralölverarbeitung	4 195	2	4 197	0,0
Chemie	11 566	227	11 793	1,9
Kunststoffe	589	49	638	7,7
Gummi, Asbest	1 799	123	1 923	6,4
Feinkeramik, Glas	1 805	112	1 917	5,8
Sägerei	2 429	272	2 701	10,1
Holzverarbeitung	3 159	2 901	6 060	47,9
Papierherzeugung	6 717	440	7 156	6,1
Leder	3 017	935	3 952	23,7
Textil	12 683	619	13 302	4,7
Bekleidung	3 814	1 444	5 258	27,5
Musikinstrumente, Schmuck usw.	709	259	969	26,7
Nahrungsmittel	17 201	11 966	29 166	41,0
darunter:				
Müller	2 393	1 018	3 411	29,8
Bäcker	547	4 084	4 631	88,2
Fleischer	1 099	6 195	7 294	84,9
Molkerei	4 267	350	4 617	7,6
Getränke	4 121	396	4 517	8,8
Tabakwaren	3 822	29	3 851	0,8
Zusammen	77 626	19 773	97 398	20,3
Baugewerbe	4 834	12 375	17 209	71,9
Insgesamt	162 202	38 463	200 665	19,2

¹⁾ Einschl. sonstigem Herstellungsgewerbe.

gem Herstellungsgewerbe. 1950 betrugen die entsprechenden Anteilsätze 13,0 bzw. 87 vH. In dem Rückgang des Anteils der Industrie an der Zahl der Steuerpflichtigen kommt zum Ausdruck, daß das „sonstige“ Herstellungsgewerbe 1950 größtenteils bei der Industrie, 1954 jedoch beim Handwerk erfaßt worden ist. Die entsprechenden Anteile am Umsatz belaufen sich auf 80,8 vH für die Industrie und 19,2 vH für Handwerk und sonsti-

8. Steuerpflichtige, Gesamtumsatz und Umsatzsteuer in der Industrie

Wirtschaftsgliederung	Steuerpflichtige		Umsatz				Anteil des steuer- freien Um- satzes	Umsatz je Steuer- pflichtigen	Umsatzsteuer	
			insgesamt	davon		insgesamt			durch- schnitt- licher Steuer- satz	
				steuer- pflichtig	steuer- frei					
	Anzahl	vH	Mill. DM	vH	Mill. DM	vH	DM	Mill. DM	vH	
Bergbau, Gewinnung und Verarbeitung von Steinen u. Erden; Energiewirtschaft darunter:	10 123	12,3	22 434	13,8	14 627	7 806	34,8	2 216 141	568	2,53
Steinkohlenbergbau	203	0,2	7 648	4,7	6 854	794	10,4	37 674 377	272	3,56
Gewinnung u. Verarbeitung von Steinen, Erden und grobkeramischen Erzeu- nissen	6 565	3,0	4 196	2,6	3 968	228	5,4	639 147	152	3,62
Energiewirtschaft einschl. Stadtwerke	3 117	3,9	7 589	4,7	1 598	5 990	78,9	1 434 712	58	9,76
Eisen- und metallherzeugende und -ver- arbeitende Industrie	18 706	22,8	57 308	35,3	43 480	13 828	24,1	3 063 616	1 655	2,89
darunter:										
Eisen- und Stahlindustrie	1 195	1,5	13 520	8,3	11 113	2 407	17,8	11 313 808	437	3,23
Maschinenbau	4 472	5,5	13 967	8,6	10 100	3 867	27,7	3 123 211	377	2,70
Straßen- und Luftfahrzeugbau	656	0,8	6 786	4,2	4 823	1 964	28,9	10 344 512	133	2,70
Elektrotechnik	1 916	2,3	7 717	4,8	6 238	1 479	19,2	4 027 662	224	2,90
Eisen-, Stahl-, Blech- und Metallwaren- industrie	7 374	9,0	6 853	4,2	5 949	904	13,2	929 346	231	3,37
Verarbeitende Industrie (ohne Eisen- und Metallverarbeitung)	50 536	61,6	77 626	47,9	65 245	12 381	15,9	1 536 054	2 423	3,12
darunter:										
Chemische Industrie	3 859	4,7	11 566	7,1	9 228	2 338	20,2	2 997 150	344	2,97
Holzverarbeitung	4 372	5,3	3 159	1,9	2 932	227	7,2	722 553	114	3,61
Papierherzeugung und -verarbeitung;										
Druckerei	7 207	8,8	6 717	4,1	6 466	251	3,7	932 011	246	3,66
Textilindustrie	5 967	7,3	12 683	7,8	11 459	1 224	9,7	2 125 524	404	3,66
Bekleidungsindustrie	4 171	5,1	3 814	2,4	3 654	160	4,2	914 409	144	3,78
Mühlen-, Brot-, Nahrungsmittelindustrie	2 114	2,6	5 933	3,7	5 142	791	13,3	2 806 528	145	2,44
Fleisch- und Fischverarbeitung, Milch- verarbeitung, Speiseöl- und Speisefett- herstellung; Zuckerindustrie	4 003	4,9	9 406	5,8	6 916	2 490	26,5	2 349 738	221	2,35
Bau-, Ausbau- und Bauhilfsindustrie	2 672	3,3	4 834	3,0	4 005	829	17,1	1 809 132	159	3,29
darunter:										
Hoch-, Tief- und Ingenieurbau	2 618	3,2	4 802	3,0	3 978	824	17,2	1 834 225	158	3,29
Herstellendes u. verarbeitendes Gewerbe: Industrie	82 037	100	162 202	100	127 357	34 845	21,5	1 977 181	4 805	2,96

ges Herstellungsgewerbe. In der Umsatzsteuerstatistik 1950 ergaben sich hierfür Anteile von 79,4 bzw. 20,6 vH, demnach hat sich das Gewicht des Industrieumsatzes trotz Rückgangs der Pflichtigenzahl noch erhöht.

In den einzelnen Zweigen der gewerblichen Gütererzeugung sind die Umsatzanteile von Industrie und Handwerk¹⁾ sehr unterschiedlich.

Weitaus am höchsten ist der Anteil des Handwerks¹⁾ in der Bauwirtschaft; hier beläuft er sich auf 72 vH. Über dem Durchschnitt liegt er in der Holzverarbeitung (48 vH), im Nahrungsmittelgewerbe (41 vH) und im Bekleidungsgewerbe (28 vH); ein höherer Anteil ergibt sich auch in der Gruppe Fahrzeugbau (21 vH) durch die hier zugeordneten Reparaturwerkstätten mit ihrem Handel an Fahrzeugen. Ein absolut hoher Umsatzbetrag des Handwerks¹⁾ ergibt sich ferner bei den dem Eisenwarengewerbe zugeordneten Schlossern und Schmieden. Dagegen ist bei den Investitionsgütern der Anteil des Handwerks besonders niedrig. Wenn man deren Umsätze für 1954 mit 42,45 Mrd. DM, nämlich als Summe der Wirtschaftsgruppen 23 bis 29 (ohne das darin enthaltene Reparaturhandwerk) berechnet, so ist hieran der für Handwerk und sonstiges Gewerbe¹⁾ ermittelte Umsatzbetrag nur mit 8 vH beteiligt.

Bei der Industrie beträgt der durchschnittliche Umsatz je Steuerpflichtigen 197 000 DM (gegenüber 825 000 DM 1950). Beim Handwerk¹⁾ beträgt der Umsatz je Steuerpflichtigen 55 000 DM (gegenüber 32 000 DM 1950). Der durchschnittliche Steuersatz beläuft sich bei der Industrie auf 2,96 vH, beim Handwerk¹⁾ auf 3,52 vH. Auf die steuerfreien Umsätze entfallen bei der gesamten Industrie 21,5 vH, beim Handwerk¹⁾ und sonstigen Gewerbe 4,4 vH.

In der Industrie entfällt auf die Wirtschaftsabteilung Verarbeitende Gewerbe (AZ-Nr. 3/4) die weitaus größte Zahl der Steuerpflichtigen (61,6 vH der Gesamtzahl) sowie der höchste Gesamtumsatz (47,9 vH). In der Umsatzsteuerstatistik 1950 betrugen die entsprechenden Anteile 55,2 vH und 53,8 vH. Der Umsatzanteil ist demnach zurückgegangen. Dem entspricht, daß sich der

Umsatz im Gesamtbereich der verarbeitenden Gewerbe (Industrie, Handwerk und sonstiges Herstellungsgewerbe) von 1950 auf 1954 um nur 57,4 vH erhöht hat, gegenüber 74,7 im herstellenden und verarbeitenden Gewerbe überhaupt.

Innerhalb der verarbeitenden Gewerbe hat der Umsatz der chemischen Industrie, die nach der Textilindustrie die zweite Stelle einnimmt, beinahe den der letzteren erreicht, während sie 1950 noch an dritter Stelle hinter der Fleisch- und Fettindustrie stand.

Die Eisen- und Metallverarbeitung (Wirtsch.-Abt. 2) weist für Industrie und Handwerk einschl. sonstigem Herstellungsgewerbe gegenüber 1950 die höchste Umsatzsteigerung auf. Dem entspricht die Erhöhung ihres Umsatzanteils bei der Industrie auf 35,3 vH (gegenüber 30,2 im Jahre 1950²⁾). Die Anteilsätze der übrigen Wirtschaftsabteilungen (Bergbau, Steine, Erden und Energiewirtschaft sowie Bauindustrie) am Gesamtumsatz der Industrie haben sich andererseits gegenüber 1950 nur geringfügig erhöht. Bei der Energiewirtschaft (vgl. Tabelle 13) ist ein bemerkenswerter Anstieg der Zahl der Steuerpflichtigen um 9,1 vH eingetreten. Dieser erklärt sich in erster Linie durch die Aufteilung der Umsätze von Gebietskörperschaften nach fachlicher Zugehörigkeit, die erstmalig in der Umsatzsteuerstatistik 1954 vorgenommen wurde. Hierbei haben die „neuen“ Fälle die Zahl der Steuerpflichtigen erhöht.

Hinsichtlich der Gliederung nach Umsatzarten weisen den höchsten Anteil steuerfreier Umsätze der Schiffbau mit 86,3 vH sowie die Mineralölverarbeitung (77,9 vH) und die Energiewirtschaft einschl. Stadtwerke (78,9 vH) auf. In erheblichem Umfang treten steuerfreie Umsätze ferner in der NE-Metallindustrie auf (40,2 vH), ferner im Straßen- und Luftfahrzeugbau (Automobilindustrie) mit 28,9 und in der Maschinenindustrie mit 27,7 vH, wo sie hauptsächlich auf steuerfreie Ausfuhrlieferungen entfallen. Mit einem Anteil von 26,5 vH ist die Fleisch- und Fischverarbeitung sowie Speisefettherstellung vertreten, bei der große Teile des Umsatzes als Einfuhranschlußlieferungen steuerfrei bleiben.

²⁾ Bei diesen Vergleichsangaben ist jedoch die unterschiedliche Zuordnung des sonstigen Herstellungsgewerbes 1954 und 1950 zu beachten.

¹⁾ Einschl. sonstigem Herstellungsgewerbe.

9. Steuerpflichtige, Gesamtumsatz und Umsatzsteuer, in Handwerk und sonstigem Herstellungsgewerbe

Wirtschaftsgliederung	Steuerpflichtige		Umsatz				Anteil des steuer- freien Um- satzes	Umsatz je Steuer- pflichtigen	Umsatzsteuer	
			insgesamt	davon		insgesamt			durch- schnitt- licher Steuer- satz	
				steuer- pflichtig	steuer- frei					
	Anzahl	vH	Mill. DM	vH	Mill. DM	vH	DM	Mill. DM	vH	
Bergbau, Gewinnung und Verarbeitung von Steinen und Erden	10 454	1,5	667	1,7	651	16	2,4	63 803	25	3,75
darunter:										
Gewinnung und Verarbeitung von Steinen, Erden und grobkeramischen Erzeugnissen	10 372	1,5	658	1,7	644	14	2,1	63 440	25	3,80
Eisen- und metallverarbeitendes										
Handwerk	107 922	15,4	5 648	14,6	5 332	316	5,6	52 334	192	3,40
darunter:										
Eisenschaffendes Gewerbe	301	0,0	38	0,1	29	9	23,7	126 246	1	2,63
Maschinenbau	8 252	1,2	762	2,0	685	77	10,1	92 341	24	3,15
Straßen- und Luftfahrzeugbau	31 879	4,5	1 777	4,6	1 728	50	2,8	55 742	56	3,15
Elektrotechnik	7 946	1,1	550	1,4	529	21	3,8	69 217	20	3,64
Eisen-, Stahl-, Blech- und Metall- warenhandwerk	44 169	6,3	1 509	3,9	1 443	67	4,4	34 164	55	3,64
Verarbeitendes Handwerk (ohne Eisen- und Metallverarbeitung)	403 454	57,4	19 773	51,4	18 963	809	4,1	49 009	668	3,38
darunter:										
Chemie	2 175	0,3	227	0,6	190	37	16,3	104 368	6	2,64
Holzverarbeitung	76 358	10,9	2 901	7,5	2 841	60	2,1	37 992	112	3,86
Papierherzeugung und -verarbeitung; Druckerei	5 986	0,9	440	1,1	432	8	1,8	73 505	16	3,64
Textilhandwerk	14 055	2,0	619	1,6	577	42	6,8	44 041	22	3,55
Bekleidungshandwerk	111 322	15,9	1 444	3,8	1 420	24	1,7	12 971	56	3,88
Müller	8 747	1,2	1 018	2,6	702	317	31,1	116 383	13	1,28
Bäcker	54 173	7,7	4 084	10,6	4 070	14	0,3	75 388	103	2,52
Fleischer	43 385	6,2	6 195	16,1	6 173	22	0,4	142 791	244	3,94
Molkereien	2 572	0,4	350	0,9	218	132	37,7	136 081	7	2,00
Übriges Nahrungsmittelhandwerk	1 637	0,2	151	0,4	131	19	12,6	92 242	6	4,00
Bau-, Ausbau- und Bauhilfshandwerk ...	180 327	25,7	12 375	32,2	11 819	557	4,5	68 625	468	3,78
darunter:										
Hoch-, Tief- und Ingenieurbau	56 254	8,0	6 822	17,7	6 404	418	6,1	121 271	254	3,72
Bauinstallation	33 950	4,8	2 074	5,4	2 027	46	2,2	61 090	80	3,86
Ausbauhandwerk	64 746	9,2	2 286	5,9	2 219	67	2,9	35 307	88	3,85
Herstellendes u. verarbeitendes Gewerbe: Handwerk und sonstiges Herstellungs- gewerbe	702 157	100	38 463	100	36 765	1 698	4,4	54 778	1 353	3,52
Nachrichtlich: Handwerk zuzüglich des aus dem Dienst- leistungsgewerbe (Nr. 7) ausgegliederten Handwerks	780 536	111,2	39 853	103,6	38 123	1 730	4,3	51 059	1 407	3,53

Im Handwerk und sonstigen Herstellungsgewerbe wurden 1954 insgesamt 702 157 Steuerpflichtige gezählt, während 1950 im Handwerk allein eine Anzahl von 738 498 nachgewiesen wurde. Trotz der Abweichungen in der gewerblichen Zuordnung, die dazu führte, daß 1954 die nicht zur Industrieberichtserstattung meldenden Unternehmen und damit auch das nicht-handwerkliche Kleingewerbe zusammen mit dem Handwerk ausgegliedert wurden, schlägt sich die bereits erwähnte Stilllegung von Kleinbetrieben in einem Rückgang diesen Ausmaßes nieder.

Die Wirtschaftsabteilung Verarbeitende Gewerbe weist auch hier — entsprechend ihrem Anteil in der Industrie — die größte Zahl der Steuerpflichtigen und den höchsten Gesamtumsatz auf. Die vH-Anteile am gesamten Hauptbereich sind allerdings etwas niedriger (57,4 vH der Steuerpflichtigen, 51,4 vH des Gesamtumsatzes) als nach der Umsatzsteuerstatistik 1950. In den übrigen Wirtschaftsabteilungen haben sich die Umsatzquoten gegenüber 1950 leicht erhöht, so insbesondere im Bauhandwerk. Die Wirtschaftsgruppen mit den höchsten Umsätzen sind der Hoch-, Tief- und Ingenieurbau, die Fleisch- und Fischverarbeitung, die Holzverarbeitung sowie das Ausbauhandwerk und die Bauinstallation.

Der Wirtschaftshauptbereich Großhandel ist mit 98,7 Mrd. DM oder 24,8 vH am Gesamtumsatz aller Wirtschaftsbereiche beteiligt. Von 1950 bis 1954 haben die Umsätze um 48,3 vH zugenommen (gegenüber 62,1 vH im Durchschnitt aller Wirtschaftsbereiche). Hierbei ist zu berücksichtigen, daß der Umsatz der landwirtschaftlichen Bezugs- und Absatzgenossenschaften im Unterschied zu 1950 nicht beim Großhandel, sondern bei den Spar- und Darlehenskassen erfaßt ist. Nicht in die Summe des Großhandels einbezogen sind das Verlagswesen und die Handelsvermittlung. Auf den Großhandel mit Rohstoffen und Halbwaren

entfielen 34,5 vH des Gesamtumsatzes (gegenüber 31,4 vH 1950). Der Großhandel mit Nahrungs- und Genußmitteln, Futter- und Düngemitteln hatte zwar eine starke absolute Umsatzzunahme zu verzeichnen, sein Anteil am Umsatz des gesamten Großhandels ist jedoch von 32,3 vH im Jahre 1950 auf 28,9 vH im Jahre 1954 zurückgegangen. Leicht abgenommen hat auch der Umsatzanteil des Großhandels mit Fertigwaren (21,1 vH 1950, 20,7 vH 1954). Der Umsatz je Steuerpflichtigen ist am höchsten beim Ein- und -Ausfuhrhandel mit 3,0 Mill. DM und am geringsten beim Großhandel mit Fertigwaren (443 000 DM).

Der Anteil der steuerfreien Umsätze ist am höchsten ebenfalls beim Ein- und Ausfuhrhandel (87 vH) und beim Großhandel mit Rohstoffen und Halbwaren (71,9 vH). Am geringsten ist er beim Großhandel mit Fertigwaren mit 10,2 vH und beim Großhandel mit Nahrungs- und Genußmitteln, Futter- und Düngemitteln mit 37,6 vH. Im Durchschnitt des Wirtschaftshauptbereichs beträgt der Anteil der steuerfreien Umsätze 50,4 vH (1950: 42,6 vH). Die steuerfreien Umsätze haben somit auch beim Großhandel gegenüber 1950 stärker zugenommen als die steuerpflichtigen Umsätze. Auf die Gesamtheit der steuerbegünstigten und steuerbefreiten Großhandelslieferungen entfielen 1954 über 80 vH der von den Großhandelsunternehmen erzielten Umsätze. Die durchschnittliche Besteuerung ist infolge des hohen Anteils der Ausfuhrlieferungen am niedrigsten im Ausfuhrhandel und im Großhandel mit Rohstoffen und Halbwaren. Sie geht im Großhandel mit Fertigwaren erheblich über den Durchschnitt von 0,72 vH hinaus.

Zur Umsatzentwicklung beim Großhandel wurde bereits auf die unterschiedliche Zuordnung der landwirtschaftlichen Spar- und Darlehenskassen hingewiesen, die zugleich Bezugs- und Absatzgenossenschaften sind. Bei den Steuerstatistiken des Jahres 1954 erhielten diese einheitlich die Gewerkekennziffer der

10. Gesamtumsatz und Umsatzsteuer im Großhandel

Wirtschaftsgliederung	Steuerpflichtige		Umsatz				Anteil des steuerfreien Umsatzes	Umsatz je Steuerpflichtigen	Umsatzsteuer	
			insgesamt	davon		insgesamt			durchschnittlicher Steuersatz	
				steuerpflichtig	steuerfrei					
	Anzahl	vH	Mill. DM	vH	Mill. DM	vH	DM	Mill. DM	vH	
Ein- und Ausfuhrhandel	4 114	2,9	12 406	12,6	1 607	10 299	87,0	3 015 557	23	0,19
Allgemeiner Binnengroßhandel ¹⁾	3 290	2,3	8 291	3,3	1 670	1 621	49,3	1 000 304	31	0,94
Großhandel mit Nahrungs- und Genussmitteln, Vieh, Getreide, Düngemitteln	56 536	39,9	28 498	28,9	17 777	10 721	37,6	504 068	246	0,86
Großhandel mit Rohstoffen u. Halbwaren	31 827	22,4	34 071	34,5	9 559	24 512	71,9	1 070 506	157	0,46
Großhandel mit Fertigwaren	46 115	32,5	20 413	20,7	18 336	2 077	10,2	442 654	253	1,24
Großhandel (einschl. Gemeinschaftsein- u. -verkauf, ohne Verlagswesen)	141 882	100	98 679	100	48 950	49 729	50,4	695 505	709	0,72

¹⁾ Soweit nicht besonders zugeordnet (AZ-Nr. 6201).

11. Steuerpflichtige, Gesamtumsatz und Umsatzsteuer im Einzelhandel

Wirtschaftsgliederung	Steuerpflichtige		Umsatz				Anteil des steuer- freien Umsat- ztes	Umsatz je Steuer- pflichtigen	Umsatzsteuer	
			insgesamt	davon		insgesamt			durch- schnitt- licher Steuer- satz	
				steuer- pflichtig	steuer- frei					
	Anzahl	vH	Mill. DM	vH	Mill. DM		vH	DM	Mill. DM	vH
Warenhäuser, Kaufhäuser Gemischt- warengeschäfte, Konsumvereine	27 558	5,4	6 812	14,8	6 780	32	0,5	247 188	250	3,67
Eh. mit Nahrungsmitteln	241 721	47,1	15 708	34,1	15 611	97	0,6	64 984	556	3,54
Eh. mit Bekleidung	93 896	18,3	10 334	22,4	10 305	29	0,3	110 058	398	3,85
Eh. mit Hausrat	41 892	8,1	4 626	10,0	4 564	62	1,3	110 427	174	3,76
Sonstige Waren	76 448	14,9	5 214	11,3	4 513	701	13,4	68 203	169	3,24
Maschinen und Fahrzeuge, Kraftstoffe, Brennmaterial	31 936	6,2	3 378	7,3	2 815	563	16,7	105 774	88	2,60
Einzelhandel	513 451	100	46 072	100	44 587	1 485	3,2	89 730	1 635	3,55

Kreditgenossenschaften (6845), auch wenn sie umfangreiche Großhandelsumsätze nachwiesen, während sie in der Umsatzsteuerstatistik 1950 bei Überwiegen der Großhandelsumsätze dem Großhandel, sonst den Banken zugeordnet wurden. Insgesamt sind 1950 214,8 Mill. DM steuerpflichtige und 843,9 Mill. DM steuerfreie, zusammen also 1058,7 Mill. DM Großhandelslieferungen bei Spar- und Darlehenskassen nachgewiesen. Unter Berücksichtigung dieser Beträge würde sich die Umsatzerhöhung gegenüber 1950 wie folgt ändern: Allgemeiner und Großhandel mit Nahrungsmitteln usw. von 36 vH auf 41 vH, Großhandel insgesamt von 48 vH auf 50 vH.

Beim Einzelhandel liegt der durch die Statistik 1954 ermittelte Gesamtumsatz um 49,5 vH über den Ergebnissen der Statistik 1950. Da diese Prozentzahl erheblich höher ist als die aus der repräsentativen Statistik der Einzelhandelsumsätze errechnete Indexziffer, ist eine umfangreiche Untersuchung darüber angestellt worden, wieweit die Erhöhung um 49,5 vH nicht die tatsächliche Entwicklung der Umsätze im Einzelhandel darstellt, sondern auf Unterschiede der statistischen Erfassung zurückzuführen ist. Diese Untersuchung geht davon aus, daß „Verlagerungen“ in der statistischen Erfassung der Steuerpflichtigen und ihres Umsatzes erfolgt sind, und zwar hauptsächlich Verlagerungen der Erfassung vom und zum Handwerk, vom und zum Großhandel sowie von und nach Berlin. In dieser Untersuchung wurde angestrebt, das Maß der verlagerten Umsätze zu quantifizieren, mit dem Ziele, einen „vergleichbaren“ Umsatz zu ermitteln und daraus zumindest größenordnungsgemäß ein Bild von der tatsächlichen Steigerung des Umsatzes im Einzelhandel und seinen wichtigsten Teilen zu gewinnen.

Zahlenmäßig und zugleich umsatzmäßig sind die Abweichungen in der Zuordnung zum Handwerk von Bedeutung. Hier handelt es sich in erster Linie um jene Grenzfälle zwischen Handwerk und Einzelhandel, in denen der Herstellungs- oder Reparaturbetrieb mit einem Ladengeschäft zum Absatz der selbst erzeugten oder zugekauften Ware verbunden ist. In der Statistik 1950 sind diese Grenzfälle unter Betonung der Handwerks-

eigenschaft ihres Inhabers überwiegend dem Handwerk zugeordnet worden, 1954 dagegen haben sie gemäß dem Schwerpunkt ihres Absatzes die Gewerbekennziffer des Einzelhandels erhalten. Zum Teil entspricht diese Unterschiedlichkeit der Zuordnung auch der inzwischen eingetretenen wirtschaftlichen Entwicklung; in vielen Betrieben ist das Verkaufsgeschäft erheblich stärker als das Reparaturgeschäft gestiegen. Umsatzmäßig hat sich diese unterschiedliche Zuordnung insbesondere bei den Schuhmachern, Kürschnern und Putzmachern sowie bei Optikern und im Radio- und Elektrowarenhandel ausgewirkt. Allerdings ist auch eine umgekehrte Verlagerung in der statistischen Erfassung der Umsätze erfolgt; bei Uhrmachern und bei Kraftfahrzeugwerkstätten sind zahlreiche Steuerpflichtige mit hohen Umsätzen einer besonderen Gewerbekennziffer für die Verbindung von Reparaturhandwerk mit Einzelhandel zugeordnet worden. Hierdurch hebt sich die Wirkung, die die Verlagerung auf die Vergleichbarkeit der Umsätze 1950 und 1954 hat, weitgehend auf; nur im Einzelhandel mit Bekleidung und mit Hausrat fällt sie stärker ins Gewicht.

Verlagerungen in der statistischen Erfassung der Steuerpflichtigen und ihres Umsatzes vom und zum Großhandel ergeben sich in zahlreichen Fällen aus der unterschiedlichen Zuordnung zu den Gewerbegruppen. Bei der Festlegung der Gewerbekennziffer und somit für die Umsatzsteuerstatistik 1954 ist diese Zuordnung nach den Angaben der Finanzämter vorgenommen worden. Da Großhandelslieferungen einen besonderen Steuersatz haben bzw. besondere Steuerbefreiungen aufweisen, konnten sich die Finanzämter bei der Kennzeichnung der Steuerpflichtigen grundsätzlich nach der entsprechenden Umsatzart richten.

Anhaltspunkte für die Quantifizierung der Umsatzbeträge, deren statistische Erfassung zwischen Einzelhandel und Großhandel verlagert ist, ergeben sich aus der Gliederung der Umsätze nach Steuersätzen. Beim Einzelhandel sind die Großhandelslieferungen, beim Großhandel die zum Normalsatz besteuerten Lieferungen erkennbar. Allerdings enthalten die im Einzelhandel

erfaßten Großhandelslieferungen auch die Einzelhandelslieferungen mit Großhandelsprivileg (insbesondere Käufe von Maschinen, Brennmaterial, Möbeln usw. auf Geschäftskosten); im Großhandel ergibt sich die Besteuerung zum Normalsatz auch aus der sogenannten „steuerschädlichen Bearbeitung“ sowie aus der Besteuerung der Provisionen bei gleichzeitigem Handel für fremde Rechnung.

Der Umsatz der Berliner Zweigstellen von Unternehmen, die ihren Sitz im Bundesgebiet haben, ist 1950 noch in Berlin versteuert worden, in der Umsatzsteuerstatistik 1954 ist er in den Zahlen des Bundesgebietes enthalten. Um diesen Betrag sind die Gesamtzahlen des Umsatzes 1954 etwas erhöht. Andererseits ist auch der Umsatz von Zweigstellen, die Berliner Unternehmen im Bundesgebiet unterhalten, in Berlin erfaßt. Bei den Umsatzbeträgen, die für einen Vergleich zwischen 1950 und 1954 entweder in den Vergleichszahlen für 1950 oder in den Zahlen von 1954 fehlen, handelt es sich hauptsächlich um Warenhäuser und Großfirmen des Lebensmittel- und Textileinzelhandels. Das Statistische Landesamt Berlin hat für 1954 die Umsätze der Berliner Zweigstellen bundesgebietlicher Firmen und die Umsätze Berliner Firmen in bundesgebietlichen Zweigstellen zum Teil ermittelt. Danach gleichen sich die statistischen Verlagerungen weitgehend aus.

Aus den genannten Überlegungen ergibt sich, daß die Umsätze im Einzelhandel gegenüber 1950 in einer Größenordnung von etwa 48 vH gestiegen sein dürften. Auf Grund der Umsatzsteuerstatistik ergibt sich also eine wesentlich stärkere Steigerung der Umsätze im Einzelhandel, als zunächst durch die monatliche Statistik der Einzelhandelsumsätze ermittelt worden ist. Der Unterschied zwischen den beiden Ergebnissen hat mehrfache Ursachen. In der monatlichen Statistik konnten bisher — entsprechend dem methodischen Aufbau solcher repräsentativer Erhebungen — die in der Zwischenzeit entstandenen Unternehmen, die teilweise einen sehr erheblichen Umsatz hatten, nicht erfaßt werden. Ferner hat sich in dem Zeitraum seit 1950 das Gewichtsverhältnis der einzelnen Zweige des Einzelhandels zueinander verändert, ohne daß diese Veränderung bisher berücksichtigt werden konnte, da es an einer umfassenden Erhebung zwischen 1950 und 1954 fehlte. Das Fehlen einer umfassenden Umsatzsteuerstatistik während eines Zeitraumes von vier Jahren ermöglichte es im übrigen auch nicht, die Auswahl der Meldefirmen nach strengerem Grundsätzen einer repräsentativen Statistik zu berichtigen. In Zukunft werden die jährlichen Umsatzsteuerstatistiken eine Kontrolle des Niveaus der Einzel-

handelsumsätze ermöglichen, so daß die repräsentative Monatsstatistik der Einzelhandelsumsätze, die in erster Linie die kurzfristige Bewegung widerspiegeln soll, nicht mehr überfordert zu werden braucht.

Die einzelnen Zweige des Einzelhandels weisen unterschiedliche Anteile an der Zahl der Steuerpflichtigen und am Umsatz des gesamten Einzelhandels auf. Der wichtigste Zweig ist der Einzelhandel mit Nahrungs- und Genußmitteln, auf den 47,1 vH der Steuerpflichtigen und 34,1 vH (1950: 35,2 vH¹⁾) des Gesamtumsatzes entfallen. Der Einzelhandel mit Bekleidung ist mit 22,4 vH sowie der Einzelhandel mit Waren aller Art mit 14,8 vH am Umsatz des gesamten Einzelhandels beteiligt, auf die übrigen Einzelhandelszweige entfallen geringere Anteile. Gegenüber 1950 ist die höchste Umsatzsteigerung beim Einzelhandel mit Waren aller Art (Warenhäuser!) festzustellen (um 152,1 vH²⁾). An zweiter und dritter Stelle stehen der Einzelhandel mit Hausrat und Wohnbedarf sowie der Einzelhandel mit Maschinen und Fahrzeugen mit Umsatzsteigerungen gegenüber 1950 von 75,8 vH bzw. 68,1 vH, während die Umsatzzunahme beim Einzelhandel mit Nahrungs- und Genußmitteln- und mit Bekleidung mit je 33,4 vH erheblich unter dem Durchschnitt des gesamten Einzelhandels liegt.

Der durchschnittliche Steuersatz beträgt im Einzelhandel 3,55 vH des Gesamtumsatzes. Bei den Warenhäusern sowie im Einzelhandel mit Bekleidung und Hausrat geht er über diesen Durchschnitt hinaus. In der Umsatzsteuer des Einzelhandels mit Gegenständen der Körper- und Gesundheitspflege (u. a. Apotheken) wirkt sich die Steuerfreiheit der Lieferungen für Rechnung der Sozialversicherungen, im Einzelhandel mit Fahrzeugen und Maschinen der höhere Anteil der Käufe für Geschäftszwecke aus. Dem entspricht, daß der Anteil der steuerfreien Umsätze beim Einzelhandel mit Gegenständen der Körper- und Gesundheitspflege mit 23,1 vH am höchsten ist.

Die Sonstigen Wirtschaftsbereiche sind mit 23,3 vH an der Gesamtzahl der Steuerpflichtigen, jedoch nur mit 9,9 vH am totalen Gesamtumsatz beteiligt. Der höchste Umsatzanteil entfällt — wie 1950 — auf die Verkehrswirtschaft mit 38,1 vH (gegenüber 40 vH im Jahre 1950), während die Dienstleistungen der Wirtschaftsabteilung 7 ihren Anteil am Umsatz des Wirtschaftshauptbereiches von 28,2 vH im Jahre 1950 auf 29,3 vH im Jahre 1954 steigern konnten. In der Verkehrswirtschaft ent-

¹⁾ Ohne die Konsumgenossenschaften. — ²⁾ Hierbei sind die Konsumgenossenschaften, die 1950 beim Einzelhandel mit Nahrungs- und Genußmitteln erfaßt wurden, in der Vergleichszahl für 1950 auch beim Einzelhandel mit Waren aller Art eingeordnet worden.

12. Steuerpflichtige, Gesamtumsatz und Umsatzsteuer der Sonstigen Wirtschaftsbereiche

Wirtschaftsgliederung	Steuerpflichtige		Umsatz				Anteil des steuer- freien Um- satzes	Umsatz je Steuer- pflichtigen	Umsatzsteuer	
			insgesamt	davon		insgesamt			durch- schnitt- licher Steuer- satz	
				steuer- pflichtig	steuer- frei					
	Anzahl	vH	Mill. DM	vH	Mill. DM	vH	DM	Mill. DM	vH	
Übriges Handelsgewerbe, Geld- und Versicherungswesen	176 653	25,7	6 629	16,8	4 687	1 942	29,3	37 526	161	2,43
darunter:										
Handelsvertretung, Vermittlung, Werbung und Verleih	159 315	23,1	3 387	8,6	2 685	702	20,7	21 260	101	2,98
Dienstleistungen (ohne solche aus 9)	280 837	40,8	11 551	29,3	10 836	714	6,2	41 131	427	3,70
darunter:										
Gaststättenwesen	143 390	20,8	7 211	18,3	7 156	55	0,8	50 289	283	3,92
Kunst, Theater, Film, Rundfunk	29 886	4,3	1 770	4,5	1 671	105	5,9	59 525	66	3,72
Verkehrswirtschaft	78 545	11,4	15 056	38,1	2 293	12 763	84,8	191 686	84	0,56
darunter:										
Deutsche Bundespost und Deutsche Bundesbahn	2	0,0	8 560	21,7	42	8 527	99,5		-1	
Straßenverkehr	65 257	9,5	2 365	6,0	1 301	1 064	45,0	36 241	50	2,11
Schifffahrt, Wasserstraßen- und Hafenwesen	5 379	0,8	2 023	5,1	153	1 871	92,5	376 092	5	0,25
Öffentlicher Dienst und Dienstleistungen im öffentlichen Interesse	152 464	22,1	6 247	15,8	3 337	2 910	46,6	40 974	126	2,02
davon:										
Freie Berufe	111 337	16,2	3 223	8,2	2 204	1 019	31,6	28 947	88	2,73
Sonstiger öffentlicher Dienst und Dienst- leistungen im öffentlichen Interesse ..	41 127	6,0	3 024	7,7	1 133	1 891	62,5	73 528	38	1,26
Sonstige Wirtschaftsbereiche	688 499	100	39 483	100	21 153	18 329	46,4	57 346	1798	2,02
Sonstige Wirtschaftsbereiche ohne Dienst- leistungshandwerk	610 120	88,6	38 093	96,5	19 795	18 298	48,0	62 435	744	1,95

13. Steuerpflichtige, Gesamtumsatz und Umsatzsteuer 1954 und 1950 nach Wirtschaftsbereichen

Wirtschaftsbereich	Steuerpflichtige			Gesamtumsatz			Umsatzsteuer		
	1954	1950	Ver- ände- rung	1954	1950	Ver- ände- rung	1954	1950	Ver- ände- rung
	Anzahl		vH	Mill. DM		vH	Mill. DM		vH
Land- und Forstwirtschaft und Fischerei:									
Richtsatzlandwirte	564 984	514 007	+ 9,9	6 883	3 350	+ 105,5	84	38	+ 121,1
Übrige Landwirtschaft ¹⁾	231 412	259 006	- 10,7	4 416	4 006	+ 10,2	72	58	+ 24,1
Hochsee- und Küstenfischerei	900	874	+ 3,0	393	237	+ 65,8	3	2	+ 50,0
Übrige Bereiche	24 767	23 606	+ 4,9	1 509	766	+ 97,0	29	13	+ 123,1
Zusammen	822 063	797 493	+ 3,1	13 200	8 359	+ 57,9	188	111	+ 69,4
Herstellendes und verarbeitendes Gewerbe:									
Industrie und Handwerk									
Bergbau	17 460	17 882	- 2,4	15 513	8 435	+ 83,9	535	227	+ 135,7
Energielwirtschaft ²⁾	3 117	2 858	+ 9,1	7 589	4 123	+ 84,1	58	29	+ 100,0
Eisen- und Metallverarbeitung	126 628	137 959	- 8,2	62 956	30 817	+ 104,3	1 847	742	+ 148,9
Verarbeitende Gewerbe	453 990	496 491	- 8,6	97 398	61 880	+ 57,4	3 091	1 585	+ 95,0
Baugewerbe	182 999	193 890	- 6,6	17 209	9 615	+ 79,0	627	273	+ 129,7
Zusammen	784 194	849 080	- 7,6	200 665	114 879	+ 74,7	6 158	2 856	+ 115,6
Großhandel									
Ein- und Ausfuhrhandel	4 114	4 296	- 4,2	12 406	8 286	+ 49,7	23	30	- 23,3
Allgemeiner Großhandel	3 290	6 573	- 49,9	3 291	1 762	+ 86,8	31	14	+ 121,4
Großhandel mit Nahrungsmitteln	58 536	57 803	- 2,2	28 498	21 520	+ 32,4	246	161	+ 52,8
Großhandel mit Rohstoffen und Halbwaren	31 827	27 550	+ 15,5	34 071	20 929	+ 62,8	157	98	+ 60,2
Großhandel mit Fertigwaren	46 115	44 132	+ 4,5	20 413	14 049	+ 45,3	253	139	+ 82,0
Zusammen³⁾	141 882	140 354	+ 1,1	98 679	66 546	+ 48,3	709	442	+ 60,4
Einzelhandel mit Waren aller Art⁴⁾	1 184	911	+ 30,0	4 909	1 947	+ 152,1	181	70	+ 158,6
Einzelhandel mit Nahrungs- und Genußmitteln ⁵⁾	268 095	255 712	+ 4,8	17 610	13 200	+ 33,4	625	377	+ 65,8
Einzelhandel mit Bekleidung	13 896	94 379	- 0,5	10 334	7 748	+ 33,4	398	240	+ 65,8
Einzelhandel mit Hausrat und Wohnbedarf	41 892	36 153	+ 15,9	4 626	2 631	+ 75,8	174	73	+ 138,4
Einzelhandel mit Maschinen und Fahrzeugen ⁶⁾	31 936	30 311	+ 5,4	3 378	2 009	+ 68,1	88	40	+ 120,0
Übrige Waren ⁷⁾	76 448	72 024	+ 6,1	5 214	3 275	+ 59,2	168	81	+ 107,4
Zusammen	513 451	489 490	+ 4,9	46 072	30 809	+ 49,5	1 635	881	+ 85,6
Sonstige Wirtschaftsbereiche									
Übriges Handelsgewerbe	176 653	126 204	+ 40,0	6 629	3 409	+ 94,5	161	77	+ 109,1
Dienstleistungen (ohne solche aus 9)	280 837	250 908	+ 11,9	11 551	7 022	+ 64,5	427	200	+ 113,5
Verkehrswirtschaft	78 545	81 705	- 3,9	15 056	9 982	+ 51,1	84	43	+ 95,3
Öffentlicher Dienst usw.	152 464	135 569	+ 12,5	6 247	4 527	+ 38,0	126	79	+ 59,5
Zusammen	688 499	594 386	+ 15,8	39 483	24 920	+ 58,4	798	398	+ 100,5
Insgesamt	2 950 089	2 870 803	+ 2,8	398 097	245 513	+ 62,1	9 488	4 688	+ 102,4

¹⁾ Einschl. landwirtschaftlicher Gartenbau und Baumschulen. — ²⁾ Einschl. Stadtwerke. — ³⁾ Ohne Verlagswesen. — ⁴⁾ Ohne Gemischtwarengeschäfte. — ⁵⁾ Einschl. Gemischtwarengeschäfte. — ⁶⁾ Einschl. Brennmaterial. — ⁷⁾ Ohne Brennmaterial.

fällt der größte Teil der Umsätze wie 1950 auf die in die Statistik eingebauten Umsätze der Deutschen Bundespost und Bundesbahn¹⁾.

Das Übrige Handelsgewerbe, Geld- und Versicherungswesen ist mit 16,8 vH am Umsatz des Hauptbereiches beteiligt (1950: 13,7 vH). In diesem Teilbereich ist auch die stärkste Umsatzsteigerung gegenüber 1950 zu verzeichnen (um 94,5 vH). Hierbei ist allerdings zu berücksichtigen, daß die landwirtschaftlichen Spar- und Darlehenskassen — wie bereits erwähnt — 1950 zum Teil beim Großhandel erfaßt, 1954 dagegen einheitlich mit der Gewerkekennziffer der Kreditgenossenschaften (6845) ausgezeichnet worden sind. Trägt man dem Rechnung, so vermindert sich die Umsatzzunahme beim „übrigen“ Handelsgewerbe von 94,5 auf rund 63 vH. Die Umsatzsteigerung bei den Dienst-

¹⁾ Die endgültigen Angaben für die Bundespost und Bundesbahn haben sich gegenüber den in die Statistik einbezogenen noch etwas geändert (Gesamtumsatz von 8569 auf 8563 Mill. DM); sie konnten jedoch aus technischen Gründen nicht mehr in den Band übernommen werden.

leistungen beträgt 64,5 vH. Am geringsten ist sie beim öffentlichen Dienst und den Dienstleistungen im öffentlichen Interesse mit 38 vH. Steuerfreie Umsätze sind hauptsächlich im Verkehrswesen und im öffentlichen Dienst und bei den Dienstleistungen im öffentlichen Interesse vertreten. Der höchste durchschnittliche Steuersatz ergibt sich im Gaststättenwesen (3,92 vH) und bei Kunst, Theater, Film, Rundfunk mit 3,72 vH.

Die von den Gemeinden eingereichten Umsatzvoranmeldungen sind in der Statistik 1954 dort aufgespalten worden, wo in ihnen Umsätze bestimmter Wirtschaftsunternehmen enthalten wären. Diese wurden den entsprechenden Bereichen (Energie, Verkehr, Landwirtschaft) zugeordnet. Das hat zur Folge, daß in der Wirtschaftsabteilung „Öffentlicher Dienst“ (abzüglich der freien Berufe) in 1954 nur 3024 Mill. DM als Umsatz, also nur 8,9 vH mehr als 1950, erfaßt wurden. Entsprechend sind die Umsatzzahlen der Energie, des Verkehrs und der Landwirtschaft erhöht.

C. Die Gruppierung nach Umsatzarten

Eines der wichtigsten Ergebnisse der Umsatzsteuerstatistik ist die Gruppierung der Umsätze nach ihrer Art. Die Bedeutung, die dieser Gruppierung nach Arten zukommt, ist eine doppelte. Zunächst dient sie der steuerpolitischen Zielsetzung, die die Umsatzsteuerstatistik an sich schon hat. Darum ist für die Statistik die unterschiedliche Höhe der Besteuerung bei den steuerpflichtigen und der Grund der Steuerbefreiung bei den steuerfreien Umsätzen maßgebend. Mit dieser Gliederung nach Arten liefert die Statistik für die steuerpolitische Beurteilung der Ergebnisse ein Zahlenbild davon, welche Bedeutung die einzelnen Steuersätze und die einzelnen Steuerbefreiungen sowohl für die Wirtschaft als auch für das Steueraufkommen haben.

Aber die Gruppierung nach Steuersätzen und Steuerbefreiungsgründen hat darüber hinaus auch die für die Wirtschaftsbeobachtung und Wirtschaftsstatistik wichtige Bedeutung, daß sie neben der institutionellen Gliederung nach Wirtschaftszweigen auch eine gewisse funktionale Gliederung, nämlich nach der wirtschaftlichen Art der Umsätze, erkennen läßt. Ermöglicht ist dies dadurch, daß für die in den unterschiedlichen Steuersätzen zum Ausdruck kommende Steuerbegünstigung und für die Steuerbefreiungen der wirtschaftliche Charakter der Umsätze maßgebend ist, und daß für die Anwendung der Steuerbegünstigungen und Steuerbefreiungen die Umsätze nur wirtschaftlich definiert werden können.

14. Steuerpflichtige Umsätze nach Steuersätzen

§§ des UStG und der UStDB		Umsatzart	Steuersatz		Fälle			Umsatz		
			1950	1954	1954		1954 zu 1950	1954		1954 zu 1950
			vH		Anzahl	vH	vH	1000 DM	vH	vH
§ 7 Abs. 4 UStG	—	Erhöht steuerpflichtige Umsätze (Mill.-Ums. im Einzelhdl.)	3,75	—	2 021 110	55,1	+ 6,3	211 838 750	73,0	+ 58,1
§ 7 Abs. 1 UStG	—	Umsätze zum Normalsatz	3	4						
§ 7 Abs. 2 UStG	§ 7 Abs. 2 UStG	Umsätze von Frischmilch, Nahrungsfetten, Zucker, Grieß u. Teigwaren	3	3	184 941	5,0		8 918 633	3,1	
Ziff. 1 UStG	Ziff. 2a UStG	Lieferungen und Eigenverbrauch von Gegenständen, die im eigenen land- und forstwirtschaftlichen Betrieb erzeugt werden	1,5	1,5						
§ 7 Abs. 2 UStG	§ 7 Abs. 2 UStG	Lieferungen und Eigenverbrauch von Getreide, Mehl, Schrot oder Kleie aus Getreide und daraus hergestellten Backwaren	1,5	1,5	1 208 355	33,0	+ 1,7	16 829 659	5,8	+ 45,3
Ziff. 2 UStG	Ziff. 2b UStG	Umsätze mit Besteuerung nach Durchschnittsberechnung	0,75	1						
—	—	Steuerermäßigte Großhandelslieferungen	0,75	1	18 745	0,5	+ 474,8	2 014 342	0,7	+ 246,7
§ 57 Abs. 1 UStDB	§ 61 Abs. 1 UStDB	Großhandelslieferungen von Garnen, Zwirnen oder Geweben durch Eigenveredler	0,75	1						
§ 81 Abs. 4 UStDB	§ 85 Abs. 4 UStDB	Geschäftsveräußerungen	0,75	1	232 601	6,4	+ 15,5	50 758 178	17,4	+ 33,1
—	—	Zusammen	—	—						
§ 54 UStDB	§ 59 UStDB	außerdem:	—	—	3 685 842	100	+ 5,7	290 359 562	100	+ 52,9
§ 54 Abs. 5 UStDB	§ 59 Abs. 5 UStDB	Zusatzbesteuerung für Spinnwebereien	3	4	205	—	—	826 981	—	+ 61,1
§ 55 UStDB	—	Zusatzbesteuerung für Spinnwebereien (Pauschalabfindung)	1,12	2,2						
—	§ 58 UStDB	Zusatzbesteuerung für Einzelhdl.-Ums. v. Spinnereien und Webereien	3	—	—	—	—	—	—	+ 1 391,7
—	—	Zusatzbesteuerung für Einzelhdl.-Ums. in Verbindung mit Herstellung	—	3						
—	—	—	—	—	2 278	—	—	926 920	—	—

Aber die wirtschaftliche Bedeutung der Umsätze wird durch die Aufteilung nach Steuersätzen nur insoweit sichtbar, wie wirtschaftlich bedingte Unterschiede auch zu unterschiedlicher steuerlicher Behandlung geführt haben. Nicht für alle wirtschaftlich wichtigen Umsatzarten ist dies der Fall. So ist — um ein für die Wirtschaftsstatistik besonders bedeutsames Beispiel zu nennen — die Trennung des Absatzes nach gewerblichen und nichtgewerblichen Abnehmern aus der steuerlichen Gliederung der Umsätze nur unvollkommen zu ersehen. Das „Großhandelsprivileg“, d. h. die steuerliche Begünstigung des Absatzes an gewerbliche Abnehmer, gilt grundsätzlich nur für Handelsware, nicht aber für selbst erzeugte Waren und nur für Lieferungen und nicht für Leistungen. Nur bei den Unternehmen des Handels (Großhandel und Einzelhandel), nicht aber der Erzeugung (Industrie und Handwerk) wird der — besonders für die Berechnung des privaten Verbrauchs¹⁾ wichtige — Unterschied zwischen gewerblichen und nicht gewerblichen Abnehmern aus den Steuersätzen größtenteils erkennbar. Durch die 3% Zusatzsteuer gemäß § 8 UStG und § 58 UStDB läßt sich jetzt aber der Einzelhandelsabsatz bei industriellen Unternehmen (über 20 Arbeitskräfte und über 360 000 DM Jahresumsatz), wenn auch nicht für alle²⁾ Warenarten, ermitteln.

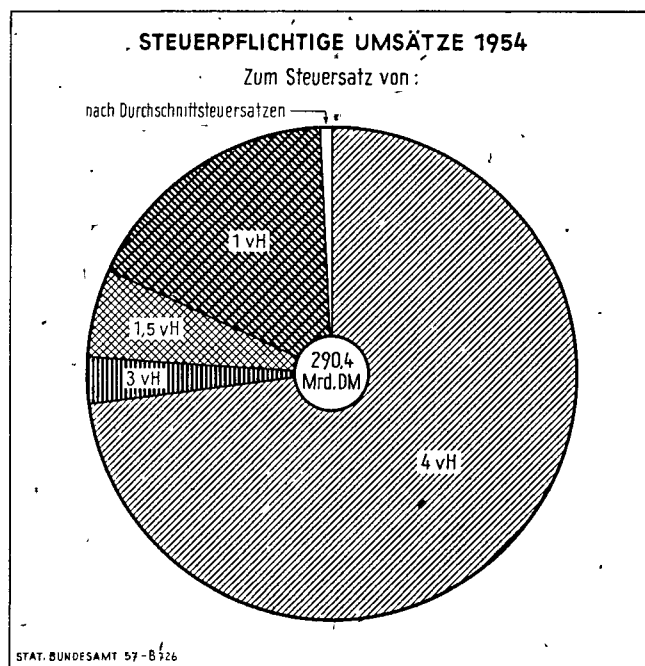
Trotz dieser Unvollkommenheit ermöglicht die Aufgliederung nach Steuersätzen und Steuerbefreiungsgründen gewisse Einblicke in anderseitig bisher nicht nachweisbare wirtschaftliche Vorgänge.

1. Die steuerpflichtigen Umsätze und ihre Besteuerung

a) Gesamtübersicht

Nach den Ergebnissen der Umsatzsteuerstatistik 1954 entfallen auf die steuerpflichtigen Umsätze knapp drei Viertel der Gesamtumsätze: im Jahre 1954 stellt sich der Anteil der steuerpflichtigen an den Gesamtumsätzen auf 72,9 vH. Der Anteil, den die zum Normalsatz (4%) besteuerten Umsätze am Gesamtbetrag der steuerpflichtigen Umsätze haben, beträgt ebenfalls rd. 73 vH. Die übrigen steuerpflichtigen Umsätze sind in erster Linie die steuerbegünstigten Großhandelslieferungen (17,4 vH der steuerpflichtigen Umsätze) und die steuerbegünstigten Umsätze von landwirtschaftlichen Erzeugnissen und Lebensmitteln, die 8,9 vH des steuerpflichtigen Umsatzes ausmachen.

¹⁾ Vgl. „Wirtschaft und Statistik“, 8. Jg. NF, H. 3, S. 119 ff. — ²⁾ Ausgenommen sind insbesondere die „sozialkalkulierten“ Lebensmittel (Steuersatz 3%) und Backwaren (Steuersatz 1 1/4 %).



Gegenüber 1950 haben sich die Umsätze in den einzelnen durch die Steuerstatistik festgestellten Umsatzarten uneinheitlich entwickelt. Unter steuerlichem Gesichtspunkt ist von besonderer Bedeutung, daß die steuerpflichtigen Umsätze (mit 53 vH) weniger stark als die steuerfreien Umsätze gestiegen sind, die sich um 94 vH erhöht haben. Allerdings sind innerhalb der steuerpflichtigen Umsätze diejenigen, die zum Normalsatz besteuert werden, etwas stärker (um 58,1 vH) gestiegen als die steuerbegünstigten Lieferungen, insbesondere im Großhandel.

Innenbetriebliche Lieferungen, nämlich zwischen Betrieben, die zu einem Unternehmen vereinigt sind, bleiben weiterhin grundsätzlich als nicht unter den steuerlichen Umsatzbegriff fallend unbesteuert. Ausgenommen von dieser Regel der Nichtbesteuerung sind weiterhin die Innenumsätze der Spinnwebereien. Der Betrag dieser durch die Sondersteuer erfaßten Umsätze hat sich von 690 Mill. DM im Jahre 1950 (Sondersteuer 3%) auf 1 112 Mill. DM im Jahre 1954 erhöht. Die Zusatzbesteuerung

15. Die zusatzbesteuerten Umsätze 1954 in den Wirtschaftsbereichen nach Umsatzarten

Wirtschafts- gliederung	Betrag der zusatzbesteuerten Lieferungen						
	insge- samt	davon zu					
		3 vH		4 vH		2,2 vH	
		Fälle	Umsatz	Fälle	Umsatz	Fälle	Umsatz
	1000 DM	An- zahl	1000 DM	An- zahl	1000 DM	An- zahl	1000 DM
Industrie							
darunter:							
Ledererzeugung u.							
-verarbeitung ..	92 594	78	92 594	—	—	—	—
Textilgewerbe ...	1 178 521	495	96 417	190	802 869	95	279 235
Bekleidungs- gewerbe	119 267	320	113 973	6	5 294	—	—
Zusammen	1 730 332	1 803	642 916	197	808 181	95	279 235
Handwerk u. sonst. Herstellungs- gewerbe							
darunter:							
Textilgewerbe ...	6 939	21	1 383	2	107	7	5 449
Bekleidungs- gewerbe	8 472	45	7 446	1	1 026	—	—
Zusammen	26 676	151	20 094	3	1 133	7	5 449
Großhandel	8 737	84	8 737	1	0	—	—
Einzelhandel	271 097	216	253 023	4	17 667	1	407
Landwirtschaft	23	1	23	—	—	—	—
Sonstige Wirt- schaftsbereiche ...	2 127	23	2 127	—	—	—	—
Insgesamt	2 038 992	2 278	926 920	205	826 981	103	285 091

für Einzelhandelsumsätze industrieller Unternehmen bestand 1950 nur für Spinnwebereien und Webereien und erfaßte damals Umsätze in Höhe von 62 Mill. DM. Inzwischen ist sie auf alle Wirtschaftsbereiche ausgedehnt worden. Erfaßt wurden von ihr 2278 Unternehmen mit einem zusatzbesteuerten Umsatz von 927 Mill. DM. Hierbei sind zwei Gruppen zu unterscheiden. Bei 1803 größeren Industriefirmen ist der unmittelbare Einzelhandelsumsatz der von ihnen hergestellten Erzeugnisse im Umfang von 643 Mill. DM unter die Zusatzbesteuerung gefallen. Hieran sind hauptsächlich Textilindustrie (96 Mill. DM), Bekleidungsindustrie (114 Mill. DM) und Schuhindustrie (85 Mill. DM) beteiligt. Bei 216 Einzelhändlern sind 253 Mill. DM in eigenen Werkstätten hergestellte Waren durch die Zusatzsteuer erfaßt worden, und zwar 133 Mill. DM bei Firmen des Einzelhandels mit Bekleidung, 112 Mill. DM im Nahrungsmittelhandel.

b) Die steuerpflichtigen Umsätze nach Wirtschaftsbereichen

Die zum Normalsatz besteuerten Umsätze, die 53 vH des Gesamtumsatzes ausmachen, sind — vom Großhandel und vom Verkehr abgesehen — ziemlich einheitlich über alle Wirtschaftsbereiche verteilt. Alle übrigen Umsatzarten dagegen treten entsprechend dem Sondercharakter, den sie haben, in den einzelnen Wirtschaftsbereichen in unterschiedlichem Maße auf.

Von den steuerbegünstigten Umsätzen entfällt — nächst den Großhandelslieferungen zu 1% — ein besonders großer Teil auf die Lieferungen (einschl. Eigenverbrauch) der Land- und Forstwirtschaft, die mit 1½% versteuert werden. Bei der Land- und Forstwirtschaft selbst sind von diesen Umsätzen 10512 Mill. DM erfaßt worden. Außerdem treten mit 1½% versteuerte Umsätze in zahlreichen Einzelfällen mit kleinen Beträgen bei den meisten Zweigen der Industrie, des Handwerks und des Handels, mit größeren Beträgen bei Sägewerken, Brauereien, Zuckerfabriken und Brennerien auf, nämlich aus den landwirtschaftlichen Nebenbetrieben solcher Steuerpflichtiger. Zu den steuerbegünstigten Umsätzen dieser Art gehören auch die bei Forstbetrieben zu Durchschnittssätzen besteuerten Umsätze, die in der Forstwirtschaft mit 339 Mill. DM erfaßt sind. Die ebenfalls mit 1½% besteuerten Umsätze in Mehl, Kleie und Backwaren sind mit 2216 Mill. DM bei den Mühlen, mit 1751 Mill. DM bei den Bäckern und mit 1280 Mill. DM im Lebensmittel-einzelhandel erfaßt. Weitere 544 Mill. DM kommen im Großhandel, wohl infolge „steuerschädlicher“ Bearbeitung vor. Bei den Bäckern sind weitere 1194 Mill. DM zu Durchschnittssätzen versteuert worden.

Die dritte Art solcher steuerbegünstigter Umsätze ergibt sich aus § 7 Abs. 2 Ziff. 1 UStG, durch den Lieferungen und Eigenverbrauch von Frischmilch, Nahrungsfetten, Zucker, Grieß und Teigwaren von der am 1. Juli 1951 in Kraft getretenen Erhöhung des Umsatzsteuersatzes auf 4% ausgenommen wurden. Der Hauptteil dieser mit 3% versteuerten Umsätze entfällt daher auf Molkereien (einschl. Einzelhandel) mit 2619 Mill. DM, auf den übrigen Lebensmitteleinzelhandel (einschl. der Warenhäuser, Konsumvereine, Reformgeschäfte und Drogerien) mit 2968 Mill. DM, auf die Zuckerindustrie mit 1506 Mill. DM und auf die Margarineindustrie mit 1023 Mill. DM.

Die steuerpflichtigen Großhandelslieferungen, die mit 50,8 Mrd. DM (12,8 vH) am Gesamtumsatz und mit 17,4 vH an den steuerpflichtigen Umsätzen beteiligt sind und damit die wichtigste der steuerpflichtigen Sonderumsatzarten darstellen,

16. Die steuerpflichtigen Umsätze 1954 in den Wirtschaftsbereichen nach Umsatzarten
Mill. DM

Wirtschaftsbereich	Gesamt- umsatz	Darunter steuerpflichtig						Ferner zusatz- besteuerte Lieferungen
		zu 4 vH	zu 3 vH	zu 1,5 vH	zu Durch- schnitts- steuersätzen	zu 1 vH	zusammen	
Industrie								
Bergbau, Steine und Erden	14 845	12 803	4	22	—	201	13 029	1
Energiewirtschaft	7 589	1 527	0	8	—	63	1 598	—
Eisen- und Metallindustrie	57 308	41 432	17	19	0	2 011	43 480	187
Übrige verarbeitende Industrien	77 626	55 222	4 268	2 155	17	3 584	65 245	1 542
Baugewerbe	4 834	3 962	0	0	0	42	4 005	0
Zusammen	162 202	114 946	4 289	2 204	17	5 900	127 357	1 730
Handwerk und sonstiges Herstellungsgewerbe								
Bäcker und Fleischer	10 279	7 285	217	1 466	1 194	82	10 243	1
Baugewerbe	12 375	11 712	3	4	0	100	11 819	0
Übrige Zweige	15 809	12 875	101	604	6	1 116	14 702	26
Zusammen	38 463	31 872	321	2 074	1 200	1 298	36 765	27
Großhandel	98 679	7 549	155	544	230	40 472	48 950	9
Einzelhandel	46 072	37 186	4 081	1 334	32	1 955	44 587	271
Land-, Forst- und Jagdwirtschaft, Fischerei	13 200	607	3	10 512	341	84	11 548	0
Sonstige Wirtschaftsbereiche								
Übriges Handelsgewerbe	6 629	3 833	11	28	0	815	4 687	0
Dienstleistungen (ohne solche aus 9)	11 551	10 627	46	79	6	78	10 836	2
Verkehrswirtschaft	15 056	2 157	3	6	0	126	2 293	—
Öffentlicher Dienst und Dienstleistungen im öffentlichen Interesse	6 247	3 061	9	50	188	30	3 337	0
Zusammen	39 483	19 679	69	162	195	1 048	21 153	2
Insgesamt	398 097	211 839	8 919	16 830	2 014	50 758	290 360	2 039

entfallen naturgemäß auch im Jahre 1954 zum größten Teil (40,5 Mrd. DM) auf die Großhandelsunternehmen selbst. Aber es entspricht dem Wesen dieser Großhandelslieferungen, daß sie außer im Großhandel selbst in erheblichem Umfang, nämlich zu 20,3 vH des Gesamtbetrages, auch in den übrigen Wirtschaftsbereichen, und zwar hauptsächlich in der Industrie, vorkommen. Daraus ergibt sich u. a. auch, daß Großhandelsbetriebe mit Unternehmen, deren Schwerpunkt in der Industrie liegt, verbunden sind. Das Großhandelsprivileg, das der Einzelhandel (einschl. des mit Einzelhandel verbundenen Handwerks) für Lieferungen an gewerbliche Abnehmer hat, wirkt sich mit den größten Umsatzbeträgen (992 Mill. DM) bei Kraftfahrzeugen aus. Größere zum Großhandelsatz versteuerte Lieferungen entfallen im Einzelhandel auf Nahrungsmittel, Maschinen, Möbel, Bücher und Papierwaren.

2. Die steuerfreien Umsätze

a) Gesamtübersicht

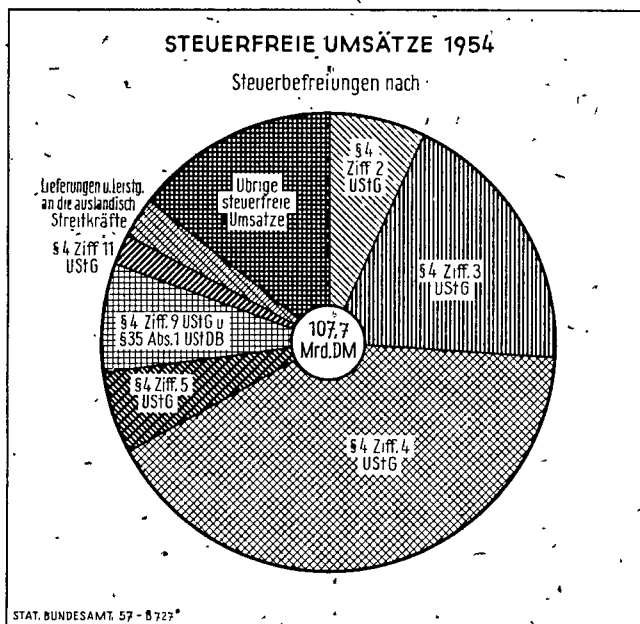
Der Gesamtbetrag der steuerfreien Umsätze belief sich im Jahre 1954 auf 107,7 Mrd. DM, was einem Anteil von 27,1 vH am Gesamtumsatz entspricht (1950: 22,6 vH). Das anteilmäßige Gewicht der steuerfreien Umsätze hat sich demnach nicht unbedeutend erhöht. Gegenüber 1950 haben sich die steuerfreien Umsätze um 94 vH, die steuerpflichtigen Umsätze dagegen nur um 53 vH erhöht.

Die steuerfreien Umsätze sind, wie bereits dargelegt, nicht vollständig erfaßt. Sie fehlen zum Teil in der Verkehrswirtschaft, im Ein- und Ausfuhrhandel und Schiffbau, in der Küstenschifffahrt, bei den Handelsvertretern, Wissenschaftlern und Künstlern und noch in einigen anderen Bereichen. Andererseits sind Teile der nichtsteuerbaren Umsätze, abweichend von der Umsatzsteuerstatistik 1950, in die Ergebnisse von 1954 einbezogen worden¹⁾. Der Anstieg der steuerfreien Umsätze erscheint somit 1954 etwas höher, als es bei uneingeschränkter Vergleichbarkeit der Fall wäre.

Vom Gesamtbetrag der steuerfreien Umsätze entfällt der weitest- aus höchste Betrag auf die steuerfreien Großhandelslieferungen nach § 4 Ziff. 4 UStG (44,3 Mrd. DM oder 41,1 vH aller steuerfreien Umsätze). Bei Einbeziehung der Einfuhranschlußlieferungen nach § 4 Ziff. 2 UStG ergibt sich ein Gesamtanteil in Höhe von 48 vH für diese Großhandelslieferungen (gegenüber 56,3 vH 1950).

Die Steuerbefreiungen nach § 4 Ziff. 4 und Ziff. 2 UStG haben die „Lieferung im Großhandel“ zur Voraussetzung, die von den Lieferungen des Großhandels (der Großhändler nach Sprachgebrauch, Verkehrsauffassung und nach der Gewerbesystematik) zu unterscheiden sind. Nach § 11 UStDB liegt eine Lieferung im

¹⁾ Vgl. Abschn. I. S. 12.



Großhandel vor, wenn der Unternehmer einen Gegenstand an einen anderen Unternehmer zur Verwendung in dessen Unternehmen liefert, sei es zur gewerblichen Weiterveräußerung oder zur Bewirkung gewerblicher oder beruflicher Leistungen. Lieferungen an den Bund oder andere Körperschaften des öffentlichen Rechts gelten stets als Lieferungen im Großhandel. Die Steuerbefreiung für Lieferungen im Großhandel hat außerdem zur Voraussetzung, daß die Rohstoffe und Halbwaren (§§ 29, 30 UStDB) weder bearbeitet noch verarbeitet werden (vgl. § 12 UStDB), daß die Lieferungen außerhalb des Großhandels nicht mehr als 75 vH des Gesamtumsatzes betragen oder daß die Lieferungen im Großhandel 1 Mill. DM überschritten haben. Durch die Einführung der letzteren Bestimmung ab 1951 ist der Kreis der steuerfreien Großhandelslieferungen erweitert worden. Wie aus den Ergebnissen für 1954 zu ersehen ist, sind die steuerfreien Großhandelslieferungen zwar absolut, jedoch nicht mehr anteilmäßig angestiegen. Gegenüber 1950 haben sich die steuerfreien Großhandelslieferungen nach § 4 Ziff. 4 UStG um 70,8 vH erhöht, der Anstieg liegt also unter dem Gesamtdurchschnitt.

An zweiter Stelle stehen die steuerfreien Ausfuhrlieferungen nach § 4 Ziff. 3 UStG mit 20,6 Mrd. DM oder einem Anteil von 19,1 vH (1950: 13,7 vH). Entsprechend ist bei diesen Umsätzen die Steigerung gegenüber 1950 besonders hoch. Sie beträgt 171,4 vH. Weitere hohe Umsatzzunahmen finden sich bei den Lieferungen und Leistungen gegenüber den ausländischen Streit-

17. Steuerfreie Umsätze nach Befreiungsvorschriften

§§ des UStG und der UStDB		Umsatzart	Fälle			Umsatz				
			1954		1954 zu 1950	1954		1954 zu 1950		
			Anzahl	vH	vH	1000 DM	vH	vH		
1950	1954									
§ 4 Ziff. 4 UStG § 4 Ziff. 2a UStG § 4 Ziff. 2b UStG § 4 Ziff. 3 UStG § 4 Ziff. 5 UStG		Großhandelslieferungen	63 399	5,4	+ 23,6	44 313 922	41,1	+ 70,8		
		Verlängerte Einfuhr in Seehafenplätzen	9 564	0,8	+ 8,4	7 383 206	6,9	+ 38,2		
		Erste Lieferung außerhalb eines Seehafenplatzes	32 782	2,8	+ 82,8	20 600 101	19,1	+ 171,4		
		Ausfuhrlieferungen								
		Energieumsätze (Lieferungen von Wasser, Gas, Elektrizität oder Wärme durch Werke der Gebietskörperschaften oder durch zusammenhängende Leitungen mehrerer Unternehmen)	4 959	0,4	— 15,4	6 133 161	5,7	+ 95,2		
§ 4 Ziff. 9 UStG		Beförderungsumsätze (Umsätze, die unter das Beförderungsteuergesetz fallen, einschl. der steuerbefreiten Umsätze in der Binnenschifffahrt) ¹⁾	28 790	2,4	— 1,0	8 222 233	7,6	+ 57,0		
§ 34 Abs. 1 UStDB	§ 35 Abs. 1 UStDB	Leistungen für Rechnung der Sozialversicherungen	81 563	6,9	+ 8,1	2 283 838	2,1	+ 43,1		
§ 4 Ziff. 11 UStG		Lieferungen und Leistungen an ausländische Streitkräfte	21 681	1,8	+ 1,9	3 115 012	2,9	+ 105,5		
		Sonstige steuerfreie Umsätze	942 243	79,5	+ 9,1	15 686 198	14,6	+ 200,6		
		Zusammen	1 184 981	100	+ 10,7	107 737 671	100	+ 93,8		

¹⁾ 1954 einschl. geringer anderer Beträge gem. § 4 Ziff. 9 UStG steuerfreier Umsätze.

kräften (um 105,5 vH) und vor allem bei den „sonstigen“ steuerfreien Umsätzen vielerlei Art (um 200,6 vH), bei einem Anteil von 14,6 vH am Gesamtbetrag der steuerfreien Umsätze. Unter den „sonstigen“ steuerfreien Umsätzen spielen eine besondere Rolle die nicht unter die Besteuerung fallenden Lieferungen und Leistungen des Schiffbaues, der Seeschifffahrt und der Seehäfen. Ein großer Posten entfällt 1954 auf Umsätze im Montanbereich, die durch die Entflechtung aus innerbetrieblichen Lieferungen zu Außenumsätzen geworden sind.

b) Die Steuerbefreiungen nach Wirtschaftsbereichen

Von den steuerfreien Großhandelslieferungen entfallen etwa drei Viertel auf den Großhandel mit Rohstoffen und Halbwaren, ferner mit Nahrungs- und Futtermitteln sowie auf den Einfuhr- und Ausfuhrhandel. Für den industriellen Anteil an den steuerbefreiten Großhandelslieferungen ist auch das Großhandelsprivileg der Mineralölverarbeitung, der Molkereien, Metallhütten und anderer besonders zugelassener Bearbeitungen (Futtermittel, Zellwolle usw.) entscheidend. Steuerfreie Einfuhranschlußlieferungen spielen bei den Ölmühlen, Sägewerken und Kaffeeröstereien eine größere Rolle.

An den durch die Umsatzsteuerstatistik 1954 erfaßten steuerfreien Ausfuhrlieferungen (§ 4 Ziff. 3 UStG) in Höhe von 20,6 Mrd. DM ist die Industrie mit zwei Dritteln, nämlich mit 13,9 Mrd. DM¹⁾ beteiligt. Die größten Teilbeträge hieran entfallen auf Maschinenbau (3279 Mill. DM), Chemische Industrie (1822 Mill. DM), Fahrzeugbau (1715 Mill. DM) und Textilindustrie (897 Mill. DM). Bei den Unternehmen des Großhandels sind die Ausfuhrlieferungen hauptsächlich bei den dem Ein- und Ausfuhrhandel zugeordneten Steuerpflichtigen (3026 Mill. DM), im Großhandel mit Kohle (1288 Mill. DM), Roheisen und Stahl (575 Mill. DM) und technische Chemikalien (249 Mill. DM) erfaßt.

Die gemäß § 4 Ziff. 5 UStG steuerfreien Energielieferungen sind von 4959 Steuerpflichtigen mit 6133 Mill. DM, also mit einem gegenüber 1950 um 95 vH erhöhten Betrag, nachgewiesen worden. Sie fallen natürlich in erster Linie bei den 2650 Unternehmen der Energiewirtschaft (4897 Mill. DM) und den 55 Stadtwerken (737 Mill. DM) an. Bei ersteren machen sie über

¹⁾ Im Unterschied zur Industrieberichterstattung ist durch die UStSt. bei der Industrie nur der Auslandsabsatz i. e. S., d. h. ohne den von Auslieferungslagern, Bauten im Ausland u. a. erfaßt.

drei Viertel (79,8 vH) der Gesamtlieferungen aus. Weitere 287 Mill. DM sind von 28 Unternehmen des Steinkohlenbergbaus gemeldet worden. Sonst fallen steuerfreie Energielieferungen in ganz kleinem Umfang (5 Mill. DM) bei einer großen Zahl (1250) kleiner Gemeinden an.

An den gemäß § 4 Ziff. 9 UStG und § 35 UStDB steuerfreien Umsätzen sind hauptsächlich die Beförderungsumsätze beteiligt. Auch in der Statistik 1954 ist ihre Erfassung nur unvollständig; sie beschränkt sich auf einen Betrag von 3333 Mill. DM²⁾, der nur um 15 vH höher ist als die für 1950 ermittelte Summe. Der Hauptteil (2720 Mill. DM) ist bei den Verkehrsunternehmen selbst erfaßt. Er erhöht sich hier um den nichtbesteuerten Umsatz der Bundesbahn (4889 Mill. DM). Dazu treten noch sonstige steuerfreie Umsätze der Bundespost (3093 Mill. DM, besonders nach § 4 Ziff. 7 UStG), der Seeschifffahrt (643 Mill. DM) und der Binnenschifffahrt (41 Mill. DM). Außerhalb der Wirtschaftsabteilung Verkehr sind 216 Mill. DM steuerfreie Beförderungsumsätze von Stadtwerken, in denen Versorgungs- und Verkehrsbetriebe verbunden sind, gemeldet worden. Der Rest verteilt sich auf eine Vielzahl von Gewerbezweigen, in denen Beförderungsleistungen, als Nebentätigkeit vorkommen (z. B. Großhandel und Einzelhandel mit Brennmaterial). Einschließlich der Umsätze der Bundesbahn und einschließlich der „sonstigen“ steuerfreien Umsätze der Bundespost und der Schifffahrt sind insgesamt 11998 Mill. DM Beförderungsumsätze erkennbar.

Die Leistungen für Rechnung der Sozialversicherung, die gemäß § 4 Ziff. 11 UStG steuerfrei sind, sind in der Statistik 1954 mit 2284 Mill. DM erfaßt worden, sind also gegenüber 1950 um 43 vH gestiegen. Sie kommen naturgemäß nur in wenigen Wirtschaftszweigen vor. An ihnen sind die Ärzte mit 779 Mill. DM, die Zahnärzte mit 209 Mill. DM, die Apotheken mit 586 Mill. DM, die Sozialversicherungen selbst mit 272 Mill. DM sowie die Länder und Gemeinden mit 132 Mill. DM beteiligt. Der Rest von 306 Mill. DM entfällt hauptsächlich auf die Lieferung von Brillen, Schuhen, Gummiwaren und ähnliches.

Die steuerfreien Lieferungen an die ausländischen Streitkräfte sind mit 3115 Mill. DM doppelt so hoch wie 1950. An ihnen ist wiederum eine Vielzahl von Wirtschaftszweigen beteiligt. Entsprechend dem hohen Anteil, den Bau und Ausbau von Unterkünften und Diensträumen am Besatzungsaufwand haben, entfallen 1142 Mill. DM auf die Bauwirtschaft. Über-

²⁾ Diese und die folgenden Zahlen enthalten geringe Beträge sonstiger gem. § 4 Ziff. 9 UStG steuerfreier Umsätze.

18. Die steuerfreien Umsätze 1954 in den Wirtschaftsbereichen nach Umsatzarten

Mill. DM

Wirtschaftsbereiche	Einfuhranschlußlieferungen	Großhandelslieferungen	Ausfuhrlieferungen	Energielieferungen	Beförderungsumsätze usw. ¹⁾	Lieferungen und Leistungen für Sozialversicherungen	Lieferungen und Leistungen an ausl. Streitkräfte	Übrige steuerfreie Lieferungen und Leistungen	Zusammen
Industrie									
Bergbau, Steine und Erden	1	787	361	308	24	1	14	320	1 816
Energiewirtschaft	0	42	19	5 634	216	2	16	62	5 990
Eisen- und Metallindustrie	36	1 648	8 813	116	58	5	797	2 365	18 823
Übrige verarbeitende Industrie	1 808	4 998	4 648	35	18	12	404	458	12 381
Bauindustrie	3	31	65	0	3	—	680	47	829
Zusammen	1 848	7 504	13 906	6 093	320	20	1 910	3 242	34 845
Handwerk u. sonst. Herstellungsgewerbe									
Bäcker und Fleischer	1	10	5	0	0	0	11	10	36
Baugewerbe	1	14	9	5	3	0	462	64	557
Übrige Zweige	31	521	258	1	11	37	100	142	1 105
Zusammen	33	545	272	6	14	37	573	216	1 698
Großhandel	5 055	34 574	6 254	13	92	8	248	3 486	49 729
Einzelhandel	33	630	49	1	16	628	45	82	1 485
Land-, Forst-, Jagdwirtschaft, Fischerei	261²⁾	14	8	2	2	0	6	1 359	1 652
Sonstige Wirtschaftsbereiche									
Übriges Handelsgewerbe	9	875	51	1	123	8	9	866	1 942
Dienstleistungen (ohne solche aus 9) ..	2	10	9	1	17	8	44	624	714
Verkehrswirtschaft	140	151	48	11	7 609	1	278	4 525	12 763
Öffentlicher Dienst u. Dienstleistungen im öffentlichen Interesse	1	11	3	6	29	1 673	2	1 286	2 910
Zusammen	152	1 047	111	18	7 778	1 590	333	7 301	18 329
Insgesamt	7 383	44 314	20 600	6 133	8 222	2 284	3 115	15 686	107 738

¹⁾ Einschl. geringer anderer Beträge nach § 4 Ziff. 9 steuerfreier Umsätze. — ²⁾ Hochseefischerei.

wiegend demselben Zweck dienten die Lieferungen des Stahlbaus (94 Mill. DM) und der Eisenindustrie (46 Mill. DM). Die Ausstattung der Unterkünfte spiegelt sich in der Lieferung von Möbeln, Glas, Porzellan usw. durch Industrie, Handwerk und Einzelhandel (120 Mill. DM). Darüber hinaus kommt die Vielfalt des Besatzungsbedarfs in den Lieferungen von Maschinen (209 Mill. DM), Fahrzeugen und Bereifungen (ebenfalls 209 Mill. DM), elektrotechnischen Erzeugnissen (207 Mill. DM), Textilien und Kleidung (97 Mill. DM), Lebensmitteln (73 Mill. DM) und Brennstoffen sowie in den Leistungen der Bundesbahn (260 Mill. DM) zum Ausdruck.

Die 15,7 Mrd. DM sonstige steuerfreie Umsätze ergeben sich aus einer Vielzahl verschiedener Befreiungsvorschriften. Mit einem besonders großen Einzelbetrag ist hieran die Verkehrswirtschaft beteiligt. Hiervon entfallen 3093 Mill. DM auf die Bundespost und 285 Mill. DM auf einen besonderen steuerfreien Teil der Bundesbahnumsätze. Weitere steuerfreie Umsätze besonderer Art sind bei Seeschifffahrt, Seehafenbetrieben und Lagereien in den Freihafengebieten erfaßt. Im Großhandel entfällt der Hauptteil der sonstigen steuerfreien Umsätze auf den Ein- und Ausfuhrhandel (1900 Mill. DM) und auf den Getreidehandel (732 Mill. DM). In Bergbau (297 Mill. DM), Eisenindustrie (1310 Mill. DM) und Maschinenbau (94 Mill. DM) hat sich die Steuerbefreiung für die durch die Entflechtung zu Außenumsätzen gewordenen Innenumsätze der früheren Konzerne ausgewirkt. Ein größerer Betrag innerhalb der Industrie entfällt mit 717 Mill. DM auf den Schiffbau. Bei der Landwirtschaft (1359 Mill. DM) handelt es sich in erster Linie um Eigenverbrauch und Deputate der nach Durchschnittssätzen besteuerten Landwirte und Mischbetriebe. Von der öffentlichen Verwaltung dürften auch nichtsteuerbare Umsätze zum Teil als sonstige steuerfrei erfaßt worden sein.

c) Steuerbefreiung durch absetzbare Beträge (insbesondere Berlinhilfe-Vergünstigung)

Im Abschn. I C. 4.¹⁾ wurde bereits darauf hingewiesen, daß die abgesetzte Umsatzsteuer nach § 5 Abs. 4 UStG (Kosten für Beförderung, Versicherung und Warenumschißung, Auslagen an Zoll und Ausgleichsteuer usw. bei Spediteuren u. a.) und § 12 UStG (zurückgewährte Entgelte aus früheren Jahren) in der Umsatzsteuerstatistik 1954 nicht gesondert erfaßt, sondern lediglich als Differenz zwischen der aus den steuerpflichtigen Umsätzen errechneten Umsatzsteuer und der Summe aus dem Vorauszahlungsbetrag und der Berlinhilfe-Vergünstigung ermittelt worden ist. Es wurde ferner hervorgehoben, daß diese Differenz aus verschiedenen Gründen nicht immer der tatsächlichen Höhe der abgesetzten Umsatzsteuer nach § 5 Abs. 4 und § 12 UStG entspricht²⁾. Die Berlinhilfe-Vergünstigung dagegen, die nach der inzwischen erfolgten Erweiterung der begünstigten Umsätze die weitaus wichtigste absetzbare Umsatzsteuer darstellt, ist in der Umsatzsteuerstatistik 1954 ebenso wie 1950 gesondert erfaßt worden.

In der Umsatzsteuerstatistik 1954 wurden 83 892 Steuerpflichtige ermittelt, welche die Berlinhilfe-Vergünstigung in Anspruch genommen haben, mit einem Betrag von 79,5 Mill. DM (1950: 31 846 Steuerpflichtige mit 11,4 Mill. DM). Dieser gekürzte Steuerbetrag entspricht einem Umsatz von 1988 Mill. DM, d. h. fast 2 Mrd. DM. Während somit die Zahl der Steuerpflichtigen, die von der Begünstigung Gebrauch machten, um mehr als das Zweieinhalbfache gestiegen ist, hat der als Berlinhilfe angesetzte Steuerbetrag um mehr als das Siebenfache zugenommen.

Die Gliederung der gewährten Berlinhilfe-Vergünstigung nach Wirtschaftsbereichen der Steuerpflichtigen ermittelt aufschlußreiche Einblicke. Die meisten Steuerpflichtigen, die die Vergünstigung nach dem Berlinhilfe-Gesetz in Anspruch genommen haben, entfallen auf den westdeutschen Einzelhandel, der dadurch den Bezug Berliner Erzeugnisse verbilligt (41,6 vH der Steuerpflichtigen, die überhaupt die Vergünstigung beanspruchten, mit 27,6 vH, darunter der Einzelhandel mit Bekleidungsgegenständen mit 18,5 vH der insgesamt gekürzten Umsatzsteuer). Auf die Gesamtzahlen des Einzelhandels bezogen entspricht das

¹⁾ Vgl. S. 15. — ²⁾ Vgl. S. 15b; in der Umsatzsteuerstatistik 1950 wurde die abgesetzte Umsatzsteuer nach § 5 Abs. 4 und § 12 UStG dagegen unmittelbar erfaßt. Daneben wurde noch die auf Veredelungslohn ruhende Steuer ermittelt (vgl. Band 112 der Statistik der Bundesrepublik Deutschland, S. 15 und 37).

19. Inanspruchnahme der Berlinhilfe-Vergünstigung nach Wirtschaftsbereichen

Wirtschaftsgliederung	Berlinhilfe-Vergünstigung			
	Fälle		Betrag ¹⁾	
	Anzahl	vH	1000 DM	vH
Gesamtsumme	83 892	100	79 534	100
Land- und Forstwirtschaft, Fischerel ..	172	0,2	47	0,1
Herstellendes und verarbeitendes Gewerbe:				
Industrie, Handwerk und sonstiges				
Herstellungsgewerbe	23 579	28,1	36 653	46,1
Bergbau	1 021	1,2	5 739	7,2
darunter: Energiewirtschaft	717	0,9	3 920	4,9
Eisen- und Metallerzeugung und -verarbeitung	6 570	7,8	20 044	25,2
darunter: Maschinenbau	1 665	2,0	4 268	5,4
Elektrotechnik	1 739	2,1	10 521	13,2
Verarbeitendes Gewerbe	12 817	15,3	10 140	12,8
darunter: Chemie	841	1,0	3 134	3,9
Papierherzeugung	2 034	2,4	923	1,2
Textilgewerbe	1 235	1,5	1 542	1,9
Bekleidungsgewerbe	2 255	2,7	1 479	1,9
Baugewerbe	3 171	3,8	731	0,9
darunter: Hoch-, Tief- und Ingenieurbau	580	0,7	396	0,5
Bauinstallation	2 115	2,5	272	0,3
Großhandel	17 052	20,3	13 942	17,5
darunter: Nahrungsmittel	5 748	6,9	2 465	3,1
Metallwaren	3 323	4,0	3 254	4,1
Sonstige Fertigwaren	2 654	3,2	2 137	2,3
Einzelhandel	34 929	41,6	21 931	27,6
darunter: Bekleidung	12 042	14,4	14 695	18,5
Sonstige Wirtschaftsbereiche	8 160	9,8	6 961	8,7
Übriges Handelsgewerbe, Geld- und Versicherungswesen	1 931	2,3	1 173	1,5
darunter: Verlagswesen	445	0,5	616	0,8
Dienstleistungen	4 664	5,6	992	1,2
darunter: Kunst, Theater, Film ..	437	0,5	676	0,8
Verkehrswirtschaft	399	0,5	559	0,7
darunter: Schienenbahnen (ohne Deutsche Bundesbahn) ..	60	0,1	256	0,3
Öffentlicher Dienst und Dienstleistungen im öffentlichen Interesse ..	1 166	1,4	4 247	5,3
darunter: Öffentliche Verwaltung ..	513	0,6	4 107	5,2

¹⁾ Betrag der nach § 3 und § 7 Abs. 2 Berlinhilfe-Gesetz gekürzten Umsatzsteuer.

einem Anteil von 6,8 vH der Steuerpflichtigen, aber nur 1,3 vH der gezahlten Umsatzsteuer. Beim Einzelhandel mit Bekleidungsgegenständen sind es, wenn man die zum Umsatz hochgerechnete Berlinhilfe-Vergünstigung mit dem Gesamtumsatz vergleicht, 3,6 vH des Umsatzes des westdeutschen Einzelhandels mit Bekleidungsgegenständen, Schuhen usw.

An zweiter Stelle folgen das herstellende und verarbeitende Gewerbe mit 28,1 vH der Fälle und 46,1 vH der gekürzten Umsatzsteuer; darunter als wichtigster Einzelposten die Elektrotechnik mit einem Anteil von 13,2 vH an der gesamten Berlinhilfe-Vergünstigung. Auf den Großhandel entfallen 20,3 vH der Fälle, die eine Berlinhilfe-Vergünstigung in Anspruch nahmen, und 17,5 vH der als Berlinhilfe gekürzten Umsatzsteuer. In den Sonstigen Wirtschaftsbereichen treten in der öffentlichen Verwaltung noch größere Beträge an Berlinhilfe auf.

20. Die Berlinhilfe-Vergünstigung nach Ländern

Länder	Berlinhilfe-Vergünstigung				
	Fälle		Steuer		Anteil der Länder am Gesamtumsatz
	Anzahl	vH	1000 DM	vH	
Schleswig-Holstein ..	4 333	5,2	1 815	2,3	3,1
Hamburg	6 242	7,4	8 718	11,0	8,5
Niedersachsen	11 184	13,3	7 504	9,4	9,9
Bremen	1 839	2,2	1 420	1,8	2,4
Nordrhein-Westfalen ..	21 192	25,3	28 840	31,2	36,0
Hessen	8 984	10,7	9 701	12,2	8,7
Rheinland-Pfalz ..	3 708	4,4	2 289	2,9	4,5
Baden-Württemberg ..	12 472	14,9	7 909	9,9	13,4
Bayern	13 958	16,6	15 336	19,3	13,5
Bundesgebiet	83 892	100	79 534	100	100
außerdem:					
Berlin (West)	227		6 048		

Die Übersicht 20 zeigt die Verteilung der gewährten Berlinhilfe-Vergünstigung auf die einzelnen Länder des Bundesgebietes. Zum Vergleich ist eine Spalte daneben gestellt, in der die Anteile der Länder am Gesamtumsatz des Bundesgebietes angegeben sind. Auf Nordrhein-Westfalen entfallen 31,2 vH der gewährten Berlinhilfe-Vergünstigung, während der Anteil des Landes am Gesamtumsatz des Bundesgebietes 36 vH beträgt. Bemerkenswert ist die starke Inanspruchnahme der Berlinhilfe-Vergünstigung in Bayern, Hessen und Hamburg, wo die Anteile an der Berlinhilfe-Vergünstigung höher liegen als die entsprechen-

den Umsatzanteile. Dagegen wird die Berlinhilfe-Vergünstigung — außer in Nordrhein-Westfalen — in Baden-Württemberg, Rheinland-Pfalz, Bremen, Schleswig-Holstein und Niedersachsen in geringerem Maße in Anspruch genommen.

Der als Differenz festgestellte Steuerbetrag für die abgesetzte Umsatzsteuer nach § 5 Abs. 4 und § 12 UStG beläuft sich auf 47,9 Mill. DM (1950: 22,6 Mill. DM). Wenngleich gewisse Ungenauigkeiten in einzelnen Wirtschaftsbereichen wahrscheinlich sind, dürfte das dem tatsächlichen Betrag der nach § 5 Abs. 4 und § 12 UStG abgesetzten Umsatzsteuer ziemlich nahekommen.

D. Gesamtumsatz nach Umsatzgrößenklassen

In der Umsatzsteuerstatistik 1954 entspricht die Gliederung nach Umsatzgrößenklassen nicht ganz den Ergebnissen der für 1950 durchgeführten Veranlagungsstatistik. Abweichend von damals ist auf eine weitere Untergliederung der über 1 Mill. DM hinausgehenden Umsätze verzichtet worden. Es sind also nur die Zahl und der Umsatz der Großunternehmen (Steuerpflichtige mit einem Gesamtumsatz von 1 Mill. DM und darüber), nicht aber deren Gruppierung nach weiteren Größenklassen ermittelt worden. Aber der wichtige Erkenntniswert, den die Gliederung nach Größenklassen hat, wird dadurch nicht beeinträchtigt. Auch in der Beschränkung auf die Ausgliederung von Größenklassen unterhalb 1 Mill. DM zeigt sie die unterschiedliche Bedeutung, die in den einzelnen Wirtschaftszweigen die Klein-, Mittel- und Großbetriebe haben.

Eine erhebliche Verbesserung des Erkenntniswertes der Gliederung nach Umsatzgrößenklassen ergibt sich vor allem dadurch, daß diesmal die Unternehmen, die nicht während des ganzen Berichtsjahres bestanden, gesondert erfaßt worden sind. Es sind nämlich Zahl und Umsatz sowohl der Steuerpflichtigen, die im Verlauf des Jahres in die Steuerpflicht (insbesondere durch Neugründung) eingetreten, wie der Steuerpflichtigen, die (insbesondere durch Schließung des Unternehmens) aus der Steuerpflicht herausgefallen sind, erfaßt worden. Durch diese gesonderte Erfassung der hinzugekommenen und der weggefallenen Steuerpflichtigen ergibt sich ein Hinweis auf den Umfang der „Fluktuation“¹⁾.

Im Jahre 1954 sind (ohne die nach Richtsätzen besteuerten Landwirte) 107 000 Steuerpflichtige neu aufgetreten und 52 000 weggefallen. Das sind zusammen 159 000 Unternehmen oder fast 7 vH der in der Statistik erfaßten Steuerpflichtigen (ohne Richtsatzlandwirte). Hierbei sind — entsprechend der allgemeinen, die Unternehmerinitiative begünstigenden Wirtschaftslage — die Neueröffnungen mehr als doppelt so hoch wie die Schließungen.

In der durch die Statistik ermittelten Gliederung nach Umsatzgrößenklassen sind die 159 000 „Fluktuations“-Unternehmen mit denjenigen Umsatzbeträgen enthalten, die sie nicht während des ganzen Jahres, sondern nur während der Anlauf- oder Auslaufzeit ihres Bestehens gehabt haben. Dadurch sind die für das Jahr 1954 ermittelten Umsätze dieser Fluktuationsbetriebe zwangsläufig niedriger als bei den Unternehmen, die das ganze Jahr über bestanden. In der Tat beläuft sich der Durchschnittsumsatz bei den 107 000 neu aufgetretenen Unternehmen auf 42 600 DM und bei den 52 000 weggefallenen auf 25 500 DM und bei Ausschaltung der rund 10 000 Großhandelsfirmen sogar nur auf 32 000 DM bzw. 20 000 DM. Der Zahl nach durften die neu aufgetretenen und weggefallenen Unternehmen ganz überwiegend der Umsatzgrößenklasse unter 20 000 DM angehören. Wenn also durch die Statistik, insbesondere für Handwerk und Einzelhandel, eine große Zahl von Steuerpflichtigen mit einem Umsatz von weniger als 20 000 DM ermittelt ist, so handelt es sich hierbei nicht restlos um „Kleinbetriebe“, sondern zu rund $\frac{1}{3}$ um solche „Fluktuationsbetriebe“, deren auf ein volles Jahr hochgerechneter Umsatz zum Teil weit über 20 000 DM hinausgehen kann.

Bei einem Vergleich mit der für 1950 ermittelten Größengliederung sind gewisse Unterschiede der statistischen Erfassung der Steuerpflichtigen mit kleinen Umsätzen zu berücksichtigen.

Einerseits sind Steuerpflichtige, die 1950 noch zu den echten Kleinbetragsfällen (Steuerbetrag unter 20 DM) gehörten und daher damals nicht in der Statistik erfaßt wurden, im Zuge der allgemeinen mengen- und wertmäßigen Steigerung der Umsätze in den Kreis der von der Statistik erfaßten Unternehmen hineingewachsen. Andererseits sind in der Statistik 1954 die Jahreszahler nicht erfaßt. Es sind dies Steuerpflichtige, deren Steuerschuld nur wenig über der Kleinbetragsgrenze von 20 DM liegt und die gleichzeitig keine steuerfreien Umsätze aufweisen. In der Gesamtzahl der erfaßten Steuerpflichtigen zwar haben sich die Wirkungen beider Faktoren gegeneinander in etwa aufgehoben; in einzelnen Wirtschaftszweigen dagegen können sie zu einer unterschiedlichen Erfassung in der Größenklasse der Umsätze unter 20 000 DM geführt haben.

1. Gesamtbild der Größengliederung

Die Gliederung der für 1954 statistisch erfaßten Steuerpflichtigen und ihrer Umsätze nach Umsatzgrößenklassen bestätigt, daß die überwiegende Mehrheit der rund 3 Mill. Umsatzsteuerpflichtigen nur mit sehr kleinen Beträgen in die Umsatzsteuerpflicht eintritt, und daß andererseits der weitaus größte Teil der

21. Steuerpflichtige, Umsatz und Umsatzsteuer 1954 nach Umsatzgrößenklassen

Umsatzgrößenklasse	Absolute Zahlen je Größenklasse			Kumulierte Anteile der Größenklassen		
	Steuerpflichtige	Umsatz	Steuer	Steuerpflichtige	Umsatz	Steuer
	1000	Mill. DM		vH		
b.u. 10 000 DM	902,3	3 558	107	61,9	3,8	3,7
10 000 „ 20 000 „	333,5	4 830	160			
20 000 „ 50 000 „	565,0	6 883	84	77,6	7,8	9,1
50 000 „ 100 000 „	488,9	15 916	515			
100 000 „ 250 000 „	298,3	21 093	688	87,7	13,1	16,4
250 000 „ 500 000 „	213,5	32 534	1 010			
500 000 „ 1 000 000 „	70,4	24 391	675	97,3	27,4	34,1
1 000 000 DM und mehr	37,4	26 132	659			
Zusammen	40,8	262 761	5 590	100	100	100
Zusammen	2 950,1	398 097	9 488			

¹⁾ Nach Durchschnittssätzen besteuerte Landwirte, deren Umsätze nahezu sämtlich in die Größenklassen bis unter 20 000 DM fallen.

Umsätze bei einer sehr geringen Zahl von Unternehmen anfallt. Im Jahre 1954 haben 62 vH aller Steuerpflichtigen (einschl. der Fluktuationsbetriebe) einen unter 20 000 DM liegenden Umsatz; aber ihr Anteil am Gesamtumsatz beschränkt sich auf 3,8 vH. Mehr als drei Viertel (77,6 vH) aller Steuerpflichtigen haben einen Umsatz von weniger als 50 000 DM und einen Anteil von nur 7,8 vH am Gesamtumsatz. Umgekehrt entfallen fast zwei Drittel (66 vH) des Gesamtumsatzes auf die 40 836 Steuerpflichtigen (1,4 vH der Gesamtzahl) mit einem über 1 Mill. DM hinausgehenden Umsatz.

Für die den einzelnen Größenklassen zugeordneten Steuerpflichtigen ist neben dem Gesamtumsatz auch die auf den steuer-

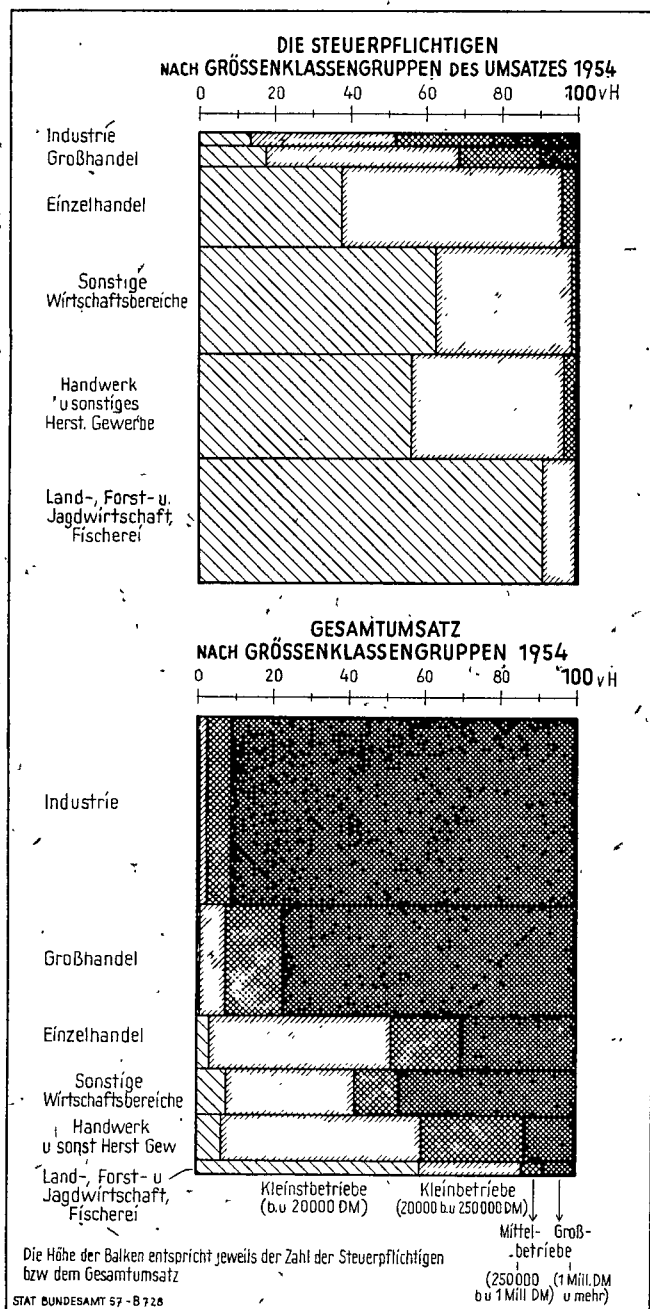
¹⁾ Vgl. Abschnitt G 2., Seite 41.

pflichtigen Teil dieses Umsatzes gezahlte Steuer ermittelt worden. Für den Anteil der Größenklassen an der im Jahre 1954 aufgeführten Umsatzsteuer gilt naturgemäß die gleiche Verteilung wie für die Umsätze selbst. Das bedeutet, daß mehr als drei Viertel aller Steuerpflichtigen (77,6 vH) nur mit 9,1 vH an der Aufbringung der Steuer beteiligt sind, daß dagegen die 40800 Steuerpflichtigen mit Millionenumsätzen fast 59 vH der gesamten Umsatzsteuer des Jahres 1954 gezahlt haben. Zugleich aber ergibt sich das interessante Bild, daß die Steuerpflichtigen der mittleren Größenklassen einen höheren Anteil an der Steuer haben, als ihrem Anteil am Umsatz entspricht. So sind die Steuerpflichtigen mit einem unter 250000 DM liegenden Umsatz am Gesamtumsatz mit 21,3 vH, an der Steuer aber mit 27 vH beteiligt. Die durchschnittliche Besteuerung ist bei den Unternehmen mittlerer Größe also höher als bei den Betrieben mit höherem Umsatz. Dies erklärt sich unschwer daraus, daß die steuerfreien und steuerbegünstigten Umsätze (Großhandelslieferungen, Ausfuhr, Energieleistungen) hauptsächlich bei den Großfirmen vorkommen.

Die Ergebnisse der Statistik 1954 bestätigen und quantifizieren zugleich die erheblichen Unterschiede, die in der Größengliederung der Unternehmen zwischen den einzelnen Wirtschaftsbereichen auftreten. Jedoch ist bei den hier ermittelten und dargestellten Zahlen grundsätzlich zu berücksichtigen, daß der Umsatz, der hier als Maßstab der Größengliederung zur Verfügung steht, in seiner absoluten Höhe weitgehend eine Funktion des Materialeinsatzes ist. Der Anteil des Materialeinsatzes am Umsatz und damit der Umsatz selbst sind — bezogen etwa auf die Wertschöpfung — im Handel höher als in der Gütererzeugung, im verarbeitenden Gewerbe höher als in der Grundstoffwirtschaft und hier wiederum höher als in den Reparatur- und Dienstleistungsgewerben.

22. Steuerpflichtige, Umsätze und Umsatzsteuer in Industrie, Handwerk, Großhandel und Einzelhandel nach Umsatzgrößenklassen

Umsatzgrößenklasse	Absolute Zahlen je Größenklasse			Kumulierte Anteile der Größenklassen		
	Steuerpflichtige	Umsatz	Steuer	Steuerpflichtige	Umsatz	Steuer
	Anzahl	Mill. DM		vH		
Industrie						
bis unter 10000 DM	3 374	32	1	7,8	0,0	0,0
10000 „ 20000 „	4 535	67	2	13,3	0,1	0,1
20000 „ 50000 „	8 795	300	10	24,0	0,2	0,3
50000 „ 100000 „	8 835	647	23	34,8	0,6	0,7
100000 „ 250000 „	14 041	2 312	82	51,9	2,1	2,5
250000 „ 500000 „	11 227	4 037	138	65,6	4,6	5,3
500000 „ 1000000 „	9 649	6 885	231	77,4	8,8	10,1
1000000 DM und mehr	18 581	147 922	4 317	100	100	100
Zusammen	82 037	162 202	4 804			
Handwerk und sonst. Herstellungsgewerbe						
bis unter 10000 DM	292 887	1 141	43	41,7	3,0	3,2
10000 „ 20000 „	100 043	1 442	54	56,0	6,7	7,2
20000 „ 50000 „	130 747	4 256	155	74,6	17,8	18,6
50000 „ 100000 „	87 518	6 215	219	87,0	33,9	34,8
100000 „ 250000 „	64 123	9 736	349	96,2	59,3	60,6
250000 „ 500000 „	17 790	6 060	216	98,7	75,0	76,6
500000 „ 1000000 „	6 566	4 471	154	99,6	86,6	88,0
1000000 DM und mehr	2 483	5 143	162	100	100	100
Zusammen	702 157	38 463	1 353			
Großhandel						
bis unter 10000 DM	14 464	73	2	10,2	0,1	0,3
10000 „ 20000 „	10 930	161	3	17,9	0,2	0,7
20000 „ 50000 „	21 299	719	11	32,9	1,0	2,3
50000 „ 100000 „	21 254	1 548	21	47,9	2,5	5,2
100000 „ 250000 „	29 168	4 697	62	68,4	7,3	14,0
250000 „ 500000 „	18 007	6 382	77	81,1	13,8	24,8
500000 „ 1000000 „	12 649	8 929	101	90,1	22,8	39,1
1000000 DM und mehr	14 111	76 171	433	100	100	100
Zusammen	141 882	98 679	709			
Einzelhandel						
bis unter 10000 DM	131 892	543	21	25,7	1,2	1,3
10000 „ 20000 „	62 250	914	35	37,8	3,2	3,4
20000 „ 50000 „	121 473	4 087	151	61,5	12,0	12,7
50000 „ 100000 „	102 766	7 333	265	81,5	27,9	28,9
100000 „ 250000 „	71 914	10 714	372	95,5	51,2	51,6
250000 „ 500000 „	15 101	5 083	171	98,4	62,2	62,1
500000 „ 1000000 „	5 001	3 403	117	99,4	69,6	69,2
1000000 DM und mehr	3 054	13 994	504	100	100	100
Zusammen	513 451	46 072	1 635			



Zunächst bringen die Zahlen der 1954er Statistik zum Ausdruck, in wie starkem Maße nicht nur nach der Zahl der Steuerpflichtigen, sondern auch nach dem Anteil am Umsatz im Handwerk¹⁾ und im Einzelhandel das Schwergewicht bei den kleinen und mittleren Unternehmen liegt. Im Jahre 1954 entfallen beim Einzelhandel 28 vH des Umsatzes und beim Handwerk sogar 34 vH des Umsatzes auf die Steuerpflichtigen mit einem Umsatz von weniger als 100000 DM. Neben ihnen sind Steuerpflichtige mit einem zwischen 0,1 und 1,0 Mill. DM liegenden Umsatz im Einzelhandel mit 41,7 vH und im Handwerk mit 52,7 vH am Gesamtumsatz ihres Wirtschaftsbereiches beteiligt. Umgekehrt kommt auch in der Größengliederung der Umsätze zum Ausdruck, daß in der Industrie der überwiegende Teil

¹⁾ Jeweils einschl. sonstigem Herstellungsgewerbe.

aller Umsätze auf die größeren Firmen entfällt. Im Jahre 1954 hatten die 18600 Unternehmen, deren Umsatz 1 Mill. DM überstieg, einen Anteil von 91 vH an dem Gesamtumsatz, der in der Statistik 1954 der Industrie zugeordnet ist. Auf die übrigen 63500 der Industrie zugeordneten Unternehmen dagegen entfallen nur knapp 9 vH des Gesamtumsatzes. Bei der Beurteilung der eben genannten Anteilzahlen 91 vH und 9 vH ist aber zu berücksichtigen, daß eine genaue Abgrenzung der „Industrie“ sehr schwierig ist. In der Steuerstatistik sind der „Industrie“ zunächst diejenigen Steuerpflichtigen zugeordnet, die monatlich zum Industriebericht melden; es sind dies die Firmen mit 10 und mehr Beschäftigten, sofern sie nicht ausdrücklich Handwerksbetriebe sind. Neben diesen hauptsächlich größeren Unternehmen wurden auch die zur jährlichen Totalerhebung der industriellen Kleinbetriebe berichtenden Firmen mit erfaßt¹⁾. Die Gesamtzahl der nichthandwerklichen Unternehmen, insbesondere mit kleinen oder mittleren Umsätzen, ist damit aber nicht erfaßt. Einschließlich der letztgenannten, in der Statistik 1954 zusammen mit dem Handwerk gezählten nichthandwerklichen Gewerbebetriebe dürfte der Anteil, den die Steuerpflichtigen mit einem Umsatz unter 1 Mill. DM am Gesamtumsatz der „Industrie“ haben, etwas höher als die obengenannten 9 vH sein. Die Feststellung aber, daß auf die 18600 Unternehmen mit Millionenumsätzen der ganz überwiegende Teil der Umsätze entfällt, wird hierdurch nicht beeinträchtigt.

Im Großhandel wird die für das Jahr 1954 statistisch ermittelte Gliederung nach Umsatzgrößenklassen von der Tatsache beherrscht, daß entsprechend dem Wesen dieses Wirtschaftszweiges die Umsätze der Unternehmen nominell sehr hoch sind. So entfallen denn auch mehr als drei Viertel der Gesamtumsätze auf die 14100 Steuerpflichtigen mit Millionenumsätzen und weitere 15,5 vH auf die 30650 Firmen mit einem zwischen 0,25 und 1,0 Mill. DM liegenden Umsatz. Beachtlich ist aber die hohe Zahl und der nicht geringe Anteil am Gesamtumsatz (7,3 vH) derjenigen Großhandelsfirmen, deren Umsatz nicht über 250000 DM im Jahr hinausgeht.

Die Größengliederung der Land- und Forstwirtschaft wird durch die hohe Zahl der in diesem Bereich vorhandenen Kleinbetriebe beherrscht. Rund 91 vH aller Steuerpflichtigen (nämlich einschl. der Richtsatzlandwirte) sind hier mit einem unter 20000 DM liegenden Umsatz in der Steuer und in der Statistik erfaßt. Auf sie entfallen zugleich fast 60 vH des Gesamtumsatzes des Wirtschaftsbereiches. Die 247 Steuerpflichtigen, deren Umsatz im einzelnen über 1 Mill. DM liegt und deren Gesamtumsatz zusammen 1,2 Mrd. DM erreicht, gehören überwiegend der Hochseefischerei und der Forstwirtschaft an.

2. Unterschiede der Größengliederung innerhalb der Wirtschaftsgliederung

Die Gliederung der Steuerpflichtigen und ihrer Umsätze nach Umsatzgrößenklassen ermöglicht zugleich, die unterschiedliche Bedeutung darzustellen und zu quantifizieren, die Klein-, Mittel- und Großbetriebe innerhalb der einzelnen Wirtschaftsbereiche haben.

Vom Gesamtumsatz des „herstellenden und verarbeitenden Gewerbes“ entfallen im Jahre 1954 162,2 Mrd. DM auf die Industrie und 38,5 Mrd. DM auf das Handwerk (einschl. des sonst. Herstellungsgewerbes). Dementsprechend spielen innerhalb dieses Gesamtgewerbes (Summe von Industrie und Handwerk) die Millionen-Unternehmen (Steuerpflichtige mit einem Umsatz von 1 Mill. DM und darüber) mit einem Anteil von 76 vH am Gesamtumsatz die entscheidende Rolle. Die Unterschiede aber zwischen den einzelnen Bereichen der gewerblichen Gütererzeugung sind z. T. recht erheblich. Der Anteil der Millionen-Unternehmen am Gesamtumsatz liegt in Bergbau und Energie (mit 91 vH) und im Eisen- und Metallgewerbe (mit 87 vH) über dem Durchschnitt, dagegen in der übrigen verarbeitenden Industrie (73 vH) und vor allem im Baugewerbe (37 vH) unter dem Durchschnitt.

¹⁾ Soweit sie überwiegend Betriebe des herstellenden oder verarbeitenden Gewerbes sind.

23. Anteil der Steuerpflichtigen mit Umsätzen über 500000 DM am Umsatz von Industrie und Handwerk¹⁾

Wirtschaftsgliederung	Umsatz				
	insgesamt	darunter Steuerpflichtige mit einem Umsatz von			
		500000 DM bis unter 1 Mill. DM		1 Mill. DM und mehr	
		Mill. DM	vH	Mill. DM	vH
Bergbau, Steine und Erden, Energie	23 101	748	3,2	20 989	90,8
darunter:					
Steine und Erden	4 854	616	12,7	3 072	63,3
Eisen- und Metallgewerbe	62 956	2 455	3,9	54 790	87,0
darunter:					
Eisenwarengewerbe	8 362	757	9,1	5 656	67,6
Verarbeitende Gewerbe	97 398	6 032	6,2	70 990	72,9
darunter:					
Sägerei und Holzbearbeitung	2 701	403	14,9	1 562	57,8
Holzverarbeitung	6 060	677	11,2	2 421	39,9
Bekleidungsgewerbe	5 258	495	9,4	3 198	60,8
Mühlengewerbe	3 411	275	8,1	2 564	75,1
Bäcker	4 631	183	4,0	543	11,7
Fleischer	7 287	676	9,3	1 699	23,3
Baugewerbe	17 209	2 121	12,3	6 296	36,6
davon:					
Hoch- und Tiefbau (ohne Architekturbüros)	11 075	1 708	15,4	5 986	54,0
Übriges Baugewerbe	6 134	413	6,7	310	5,0
Zusammen	200 665	11 356	5,7	153 065	76,3

¹⁾ Einschl. sonstigem Herstellungsgewerbe.

Diese und die anderen in der Tabelle 23 genannten Relationen veranschaulichen zahlenmäßig,

- a) daß die Großunternehmen hauptsächlich in Kohlenbergbau, Mineralölwirtschaft, Eisenindustrie, Kraftfahrzeugbau und Energieerzeugung ausschlaggebend sind,
- b) daß in wichtigen Teilen des verarbeitenden Gewerbes die Mittel- und Kleinbetriebe einen stärkeren Anteil am Gesamtumsatz haben (z. B. Industrie der Steine und Erden, Eisenwarengewerbe, Bekleidungsgewerbe),
- c) daß sich, gemessen am Umsatz, die Bedeutung des Klein- und Mittelbetriebes und damit des handwerklichen Unternehmens am stärksten in der Bauwirtschaft, in der Holzverarbeitung (Tischler) und im Nahrungsmittelgewerbe (Bäcker, Fleischer) erhalten hat.

Im Handwerk überwiegen, wie oben zahlenmäßig dargestellt, die Unternehmen mit kleinen oder mittelgroßen Umsätzen. Dies gilt insbesondere für das Reparaturhandwerk. Aber auch

24. Steuerpflichtige des Handwerks¹⁾ mit Umsätzen über 500000 DM nach ausgewählter Wirtschaftsgliederung

Wirtschaftsgliederung	Umsatz von			
	500000 bis unter 1 Mill. DM		1 Mill. DM und mehr	
	Steuerpflichtige	Umsatz	Steuerpflichtige	Umsatz
	Anzahl	Mill. DM	Anzahl	Mill. DM
Steine und Erden	184	129	32	54
Eisen- und Metallerzeugung und -verarbeitung	1 039	704	414	906
darunter:				
Maschinenbau	159	108	81	216
Straßen- und Fahrzeugbau	357	240	179	365
Elektrotechnik	86	61	42	91
Eisenwarengewerbe	215	144	50	91
Verarbeitende Gewerbe	2 816	1 909	927	2 083
darunter:				
Sägerei und Holzbearbeitung	78	53	11	28
Holzverarbeitung	383	254	79	136
Textilgewerbe	125	86	65	165
Bekleidungsgewerbe	163	113	58	187
Mühlengewerbe	327	224	118	247
Bäcker	182	117	34	50
Fleischer	942	631	318	596
Baugewerbe	2 526	1 727	1 107	2 093
davon:				
Hoch- und Tiefbau (ohne Architekturbüros) ..	1 909	319	922	1 808
Übriges Baugewerbe	617	1 408	185	285
Zusammen	6 566	4 471	2 483	5 143

¹⁾ Einschl. sonstigem Herstellungsgewerbe.

25. Steuerpflichtige und Umsatz im Einzelhandel

Wirtschaftsgliederung	Insgesamt		Darunter Steuerpflichtige mit einem Umsatz von					
			500 000 DM bis unter 1 Mill. DM			1 Mill. DM und mehr		
	Steuerpflichtige	Umsatz	Steuerpflichtige	Umsatz		Steuerpflichtige	Umsatz	
	Anzahl	Mill. DM	Anzahl	Mill. DM	vH	Anzahl	Mill. DM	vH
Einzelhandel mit Waren aller Art	27 558	6 812	191	131	1,9	335	4 880	71,6
darunter:								
Warenhäuser und Kaufhäuser	238	2 968	39	28	0,9	124	2 927	98,6
Konsumgenossenschaften	371	1 968	25	19	1,1	170	1 618	97,0
Gemischtwarengeschäfte	26 374	1 903	117	78	4,1	38	125	6,6
Einzelhandel mit Nahrungsmitteln	341 721	15 708	778	514	3,3	392	2 100	13,4
Einzelhandel mit Bekleidung	93 896	10 334	1 771	1 215	11,8	1 184	4 363	42,2
darunter mit:								
Textilwaren aller Art	42 016	4 185	619	421	10,1	433	1 836	43,9
Schnittwaren	6 400	870	235	160	18,4	106	231	26,6
Wäsche und Bettwaren	3 794	465	89	60	12,9	49	146	31,4
Oberbekleidung	8 183	2 467	407	285	11,6	352	1 572	63,7
Schuhwaren	14 505	1 465	284	196	13,4	160	407	27,8
Einzelhandel mit sonstigen Waren	118 340	9 840	1 669	1 133	11,5	781	1 685	17,1
darunter mit:								
Metallwaren	16 435	1 266	213	148	11,7	117	238	18,8
Möbeln	7 553	1 715	479	330	19,2	297	647	37,7
Büchern	3 992	421	68	45	10,7	47	105	24,9
Optischen Instrumenten	3 303	333	50	35	10,5	39	101	30,3
Einzelhandel mit Fahrzeugen, Maschinen usw.	31 936	3 378	592	411	12,2	362	966	28,6
darunter mit:								
Kraftfahrzeugen	2 684	933	236	167	17,9	205	508	54,4
Brennmaterial	14 921	1 377	172	116	8,4	63	225	16,3
Einzelhandel zusammen	513 451	46 072	5 001	3 403	7,4	3 054	13 994	30,4

in der Gliederung nach Umsatzgrößenklassen kommt zum Ausdruck, daß im Handwerk in zahlreichen Fällen Umsätze in der Größenordnung von $\frac{1}{2}$ Mill. DM und darüber erzielt werden. In der Statistik für 1954 sind im Wirtschaftsbereich „Handwerk und sonstiges Herstellungsgewerbe“ 9049 Steuerpflichtige gezählt worden, die einen Umsatz im einzelnen von mehr als 500 000 DM und in der Summe von 9,6 Mrd. DM hatten. Am stärksten ist hieran zahlenmäßig und umsatzmäßig die Bauwirtschaft beteiligt. Erheblich ist auch die Zahl der Fleischer mit hohen Umsätzen. Sonst kommen Umsätze in der genannten Größenordnung hauptsächlich bei Handwerksbetrieben vor, in deren Umsatz auch Handelswaren einbezogen sind.

Beim Großhandel überwiegen umsatzmäßig die Unternehmen mit Millionenumsätzen im Ein- und Ausfuhrhandel sowie im Binnengroßhandel mit Rohstoffen und Halbwaren. Dagegen ist im Großhandel mit Nahrungsmitteln und mit Fertigwaren der Anteil, den die Steuerpflichtigen mit besonders hohen Umsätzen am Gesamtumsatz haben, geringer. Die oben erwähnten Steuerpflichtigen mit Umsätzen unter 250 000 DM sind mit größeren Umsatzbeträgen im Binnengroßhandel mit Baustoffen, Holz und Papier, Metallwaren (einschl. Elektro-Artikeln, Edelmetallwaren und Uhren), Textilien, Obst und Gemüse sowie besonders mit Vieh und Geflügel vertreten.

Im Einzelhandel haben im Jahre 1954 in Abweichung von der Regel, daß der Schwerpunkt bei den kleinen und mittleren Betrieben liegt, 3054 Steuerpflichtige einen über 1 Mill. DM hinausgehenden Umsatz. Am Gesamtumsatz des Einzelhandels sind diese mit fast einem Drittel (30,4 vH) beteiligt. Hierunter fallen naturgemäß in erster Linie die 124 der Gruppe Warenhäuser und Kaufhäuser zugeordneten Firmen und die Konsumgenossenschaften. Die vorstehende Tabelle 25 bestätigt aber, daß auch unter den Spezialgeschäften zahlreiche Unternehmen einen Millionenbetrag des Umsatzes erreicht und überschritten haben. Hohe Umsatzbeträge entfallen hier u. a. auf die Filialbetriebe im Einzelhandel mit Lebensmitteln, auf die zumeist dem Einzelhandel mit Bekleidung zugeordneten Versandgeschäfte sowie auf die Großfirmen mit Herren- und Damenkonfektion.

Durch die Gliederung der Steuerpflichtigen und ihrer Umsätze nach Umsatzgrößenklassen wird schließlich zahlenmäßig bestätigt und quantifiziert, wie unterschiedlich die Struktur der Sonstigen Wirtschaftsbereiche ist, die neben Industrie, Handwerk, Großhandel, Einzelhandel und Landwirtschaft mit ihren Umsätzen in der Statistik erfaßt sind. Kennzeichnend für die Unterschiede der Bedeutung, die innerhalb dieser Wirt-

26. Steuerpflichtige und Umsatz in den „Sonstigen Wirtschaftsbereichen“

Wirtschaftsgliederung	Insgesamt		Darunter Steuerpflichtige mit einem Umsatz von 1 Mill. DM und mehr			
	Steuerpflichtige	Umsatz	Steuerpflichtige	Umsatz		
	Anzahl	Mill. DM	Anzahl	Mill. DM	vH	
Verlagswesen	2 878	1 396	270	1 025	73,4	
Handelsvertreter	159 315	3 387	155	495	14,6	
Spar- und Darlehenskassen	8 553	1 214	62	417	34,4	
Banken, Versicherungen, Lotterien	5 607	632	79	407	64,4	
Dienstleistungen	280 837	11 551	666	2 045	17,7	
darunter:						
Wohnungswesen, Vermögensverwaltung	8 354	706	127	425	60,2	
Gaststätten	143 390	7 211	271	550	7,6	
Kunst, Theater, Film	29 836	1 776	170	857	48,2	
Friseure	50 451	782	—	—	—	
Verkehr (ohne Bundesbahn und Bundespost)	78 543	6 487	666	3 281	50,6	
darunter:						
Eisenbahnen, Straßenbahnen	223	612	54	565	92,3	
Straßenverkehr	65 257	2 365	97	193	8,2	
Schifffahrt	5 379	2 023	275	1 670	82,5	
Spedition, Lagerei	4 155	1 213	224	722	59,5	
Öffentliche Verwaltung und Freie Berufe	152 464	6 247	460	2 134	34,2	
darunter:						
Freie Berufe	124 733	3 286	42	113	3,4	

schaftsbereiche Klein- und Großbetriebe haben, sind die vorstehend errechneten Prozentsätze für den Anteil der Millionen-Unternehmen am Gesamtumsatz ihres Wirtschaftszweiges¹⁾. Jedoch ist bei den in diesen Zahlen zum Ausdruck kommenden Unterschieden noch stärker als innerhalb des Gewerbes und des Handels zu berücksichtigen, daß die nominelle Höhe der Umsatzzahlen eine Funktion des Materialeinsatzes ist.

Unternehmen mit hohen Umsätzen (1 Mill. DM und darüber) sind zahlenmäßig und umsatzmäßig hauptsächlich im Verlagswesen, in der Schifffahrt und unter den Eisen- und Straßenbahnen vertreten. Über die Hälfte der Umsätze entfällt auf die Millionen-Unternehmen auch bei Spedition und Lagerei; hier allerdings in der Hauptsache bei den Firmen mit Großhandelsumsätzen.

Von diesen Einzelfällen abgesehen überwiegen in den Sonstigen Wirtschaftsbereichen entsprechend dem Charakter ihrer

¹⁾ Nur für die Banken und Versicherungen, bei denen lediglich die steuerpflichtigen Umsätze in die Statistik einbezogen sind, sagen die hier erfaßten Zahlen nichts über die Betriebsgröße aus.

Umsätze bei weitem die Unternehmen mit niedrigen Umsatzbeträgen. Am stärksten gilt dies für die Handelsvertreter, soweit bei ihnen nur die Provisionen steuerpflichtig sind, für die freien Berufe und für die Dienstleistungsberufe. Von den Gaststätten und den Friseurien hat die Mehrzahl Umsätze nur bis zu 50000 DM oder 20000 DM.

Von den landwirtschaftlichen Spar- und Darlehenskassen haben 62 einen Umsatz von mehr als 1 Mill. DM, nämlich aus dem mit dem Bankgeschäft verbundenen Warengeschäft, gemeldet.

Von den zahlreichen in der Gruppe „Kunst, Theater und Film“ zusammengefaßten Steuerpflichtigen hat eine geringe

Zahl (147) von Unternehmen des Films (Produktion, Verleih, Theater) einen Gesamtumsatz von 535 Mill. DM.

Im Straßenverkehrsgewerbe entfallen 84 vH der Steuerpflichtigen und 32 vH des Umsatzes auf Unternehmen, deren Umsatz 50000 DM nicht übersteigt. Bei weiteren 15 vH der Unternehmen, deren Anteil am Gesamtumsatz 40 vH beträgt, liegt der Umsatz zwischen 50000 und 250000 DM.

In der öffentlichen Verwaltung sind Millionenumsätze von 159 Krankenhäusern sowie von Gemeinde- und Landesverwaltungen — wohl für ihre Anstalten, Einrichtungen und Bruttobetriebe — nachgewiesen worden.

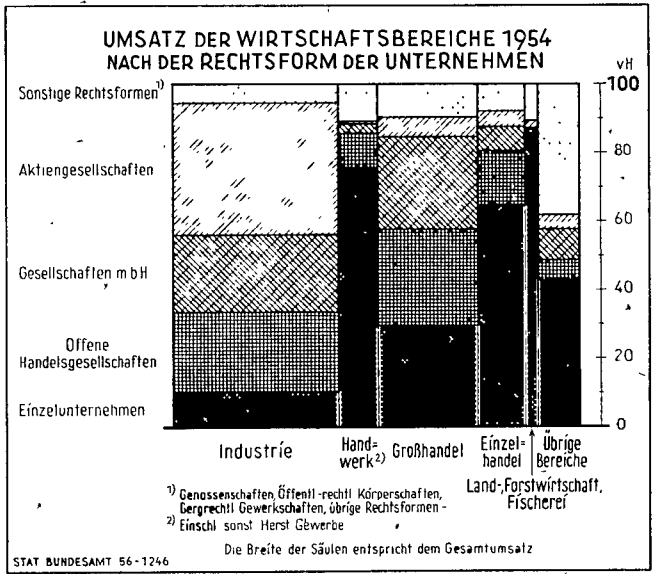
E. Gesamtumsatz nach der Rechtsform der Unternehmen

Bereits in der Umsatzsteuerstatistik 1950 waren die Ergebnisse nach der Rechtsform der Unternehmen gegliedert worden. Die gleichartige (und diesmal auch für die einzelnen Zweige und Klassen innerhalb der Wirtschaftsabteilungen durchgeführte) Gliederung der Umsätze des Jahres 1954 bestätigt die seinerzeitigen Feststellungen über die z. T. recht unterschiedliche Bedeutung, die die einzelnen Rechtsformen in der Unternehmensgliederung der Wirtschaft haben. Der Vergleich der für 1950 und für 1954 ermittelten Zahlen deutet zugleich gewisse Verlagerungen an, die sich in der Bedeutung der einzelnen Rechtsformen in den letzten Jahren vollzogen haben.

Auch die Genossenschaften haben einen gegenüber 1950 erhöhten Umsatz und Anteil am Gesamtumsatz; in den Ergebnissen der Statistik kommt allerdings die wachsende Bedeutung der genossenschaftlichen Umsätze nicht voll zum Ausdruck, da eine Anzahl der Genossenschaften in der Statistik 1954 nicht als solche, sondern unter den „sonstigen“ Rechtsformen erfaßt worden ist²⁾.

Der Anteil, den die einzelnen Wirtschaftsbereiche an den verschiedenen Rechtsformen haben, wird weiterhin durch die Unterschiede in der Größe der Unternehmen bestimmt. Der

²⁾ Im Vergleich mit der Verbandsstatistik ist zu berücksichtigen, daß eine Anzahl von genossenschaftlichen Einrichtungen (z. T. Milchsammelstellen), ferner Baywa AG, Südmilch AG, Stuttgart u. a. unter anderen Rechtsformen auftreten.



Stärker noch hat sich der Umsatz der Kapitalgesellschaften und zugleich ihr Anteil am Gesamtumsatz aller Steuerpflichtigen (Aktiengesellschaften und Gesellschaften mbH zusammen von 32 vH im Jahr 1950 auf 36 vH im Jahre 1954) erhöht. Hier wirkt sich aus, daß die Kapitalgesellschaft und vor allem die Aktiengesellschaft die wichtigste Rechtsform in der Industrie und besonders in denjenigen Teilen der Industrie ist, deren Umsatz gegenüber 1950 überdurchschnittlich gestiegen ist¹⁾.

¹⁾ Zu berücksichtigen ist allerdings, daß die Entflechtungsgesellschaften im Montanbereich in der Statistik 1950 nicht den Aktiengesellschaften, sondern den „sonstigen“ Rechtsformen zugeordnet waren.

27. Steuerpflichtige, Umsatz und Umsatzsteuer der Unternehmen nach Rechtsformen

Rechtsform	Steuerpflichtige		Umsatz		Steuer		Durchschnittlicher Umsatz je Steuerpflichtigen	1950 Anteil am Umsatz
	Anzahl	vH	Mill. DM	vH	Mill. DM	vH	1000 DM	vH
Einzelunternehmen	2 691 005	91,2	132 793	33,4	3 609	38,0	59	36,9
Offene Handels- und Kommanditgesellschaften	71 947	2,4	78 891	19,8	1 885	19,9	1 097	18,6
Aktiengesellschaften und Kommanditgesellschaften auf Aktien	2 690	0,1	71 942	18,1	1 829	19,3	26 744	16,5
Gesellschaften mit beschränkter Haftung	23 907	0,8	71 522	18,0	1 512	15,9	2 992	15,4
Genossenschaften	19 845	0,7	11 510	2,9	172	1,8	580	2,8
Unternehmen von Körperschaften des öffentlichen Rechts	21 457	0,8	7 005	1,7	59	0,6	326	1,8
Bergrechtliche Gewerkschaften	159	0,0	1 970	0,5	52	0,6	12 390	8,0
Übrige Rechtsformen (insbesondere Vereine)	119 079	4,0	22 463	5,6	370	3,9	189	
Zusammen	2 950 089	100	398 097	100	9 488	100	135	100

28. Umsätze der Unternehmen in den Wirtschaftsbereichen nach Rechtsformen

Mill. DM

Wirtschaftsgliederung	Insgesamt	Einzelunternehmen	Offene Handelsgesellschaften u. Kommanditgesellschaften	Aktiengesellschaften u. Kommanditgesellschaften auf Aktien	Gesellschaften mit beschränkter Haftung	Genossenschaften	Unternehmen von Körperschaften des öffentlichen Rechts	Bürgerrechtliche Gewerkschaften	Übrige Rechtsformen
Herstellendes u. verarbeitendes Gewerbe: Industrie									
Bergbau und Energie	22 434	874	1 393	14 201	2 377	34	2 097	1 284	172
Eisen- und Metallverarbeitung	57 308	5 404	11 721	24 015	14 714	7	2	103	443
Verarbeitende Industrie	77 626	9 185	22 913	22 638	18 406	2 798	26	460	1 199
Bauindustrie	4 834	1 040	1 677	687	1 039	7	—	—	374
Zusammen	162 202	16 512	37 706	62 441	36 536	2 846	2 128	1 847	2 187
Handwerk und sonst. Herstellungsgewerbe									
Steinmetzgewerbe	667	412	123	4	49	1	4	5	69
Eisen- und Metallverarbeitung	5 648	4 068	762	3	355	1	—	—	458
Verarbeitendes Handwerk	19 773	15 611	1 578	26	532	262	1	—	1 750
Bauhandwerk	12 375	8 969	1 385	35	294	7	1	—	1 684
Zusammen	38 463	29 060	3 849	67	1 231	271	20	5	3 960
Großhandel	98 679	29 222	27 657	5 486	26 782	5 338	1 333	116	2 745
Einzelhandel	46 072	29 785	7 273	2 051	3 325	1 730	77	—	1 829
Landwirtschaft ¹⁾	13 200	11 345	81	270	83	11	983	0	426
Sonstige Wirtschaftsbereiche									
Übriges Handelsgewerbe, Banken	6 629	2 829	699	215	1 231	1 154	101	0	400
Dienstleistungen	11 551	8 322	687	232	987	87	321	1	914
Verkehr	15 056	2 650	899	1 115	1 224	44	134	0	8 990
Öffentlicher Dienst	6 247	3 069	39	63	124	29	1 910	2	1 011
Zusammen	39 483	16 860	2 325	1 625	3 566	1 314	2 465	3	11 315
Alle Wirtschaftsbereiche	398 097	132 793	78 891	71 942	71 522	11 510	7 005	1 970	22 463

¹⁾ Einschl. Forstwirtschaft und Fischerei.

Durchschnittumsatz je Steuerpflichtigen bestätigt auch für 1954, daß die Aktiengesellschaft (im Bergbau ergänzt um die Bürgerrechtliche Gewerkschaft) die Rechtsform des Großunternehmens und das Einzelunternehmen die des Kleinbetriebes ist, und daß GmbH, Genossenschaft und OHG überwiegend Unternehmen mittlerer Umsatzgröße sind. Daher ergibt sich für die Verteilung der Rechtsformen auf die Wirtschaftsbereiche ebenso wie 1950 das nachstehend skizzierte Bild:

Vom Umsatz der Aktiengesellschaften entfallen fast 87 vH (1950 = 85 vH) auf die Industrie. Sonst hat, gemessen am Umsatz, die Aktiengesellschaft nur noch im Großhandel mit Metallen und mit Mineralölen, bei den Warenhäusern, bei den Eisen- und Straßenbahnen und in der Seeschifffahrt Bedeutung.

Am Umsatz der Gesellschaften mbH ist neben der Industrie (51 vH) starker der Großhandel (37,4 vH) beteiligt; hierbei fällt die GmbH-Form für den Vertrieb der Ruhrkohle ins Gewicht. Im Einzelhandel ist gegenüber 1950 der Umsatz der Gesellschaften mbH vor allem bei den Betrieben der Bekleidung gestiegen.

Der Umsatz der Erwerbs- und Wirtschaftsgenossenschaften ist in der Statistik 1954 hauptsächlich im Großhandel mit Nahrungsmitteln, bei den Spar- und Darlehenskassen und bei

den Molkereien (diese sind z. T. der Industrie und z. T. dem sonstigen Herstellungsgewerbe zugeordnet) erfaßt. Dazu kommen noch die Umsätze der Konsumvereine.

Die öffentlich-rechtlichen Unternehmen sind mit großen Umsatzbeträgen hauptsächlich in der Energiewirtschaft und im Verkehr vertreten. Im Großhandel sind 1954 hier die Vorratsstellen mit ihren Umsätzen erfaßt. Dem „Verkehr“ sind auch die erheblichen Umsätze der Bundesbahn (5476 Mill. DM) und der Bundespost (3093 Mill. DM) zugeordnet. In der öffentlichen Verwaltung fallen die Umsätze des Gesundheitswesens und anderer öffentlicher Einrichtungen ins Gewicht.

Auch die Ergebnisse der Statistik 1954 bestätigen, daß innerhalb der Wirtschaftsbereiche die Gliederung nach Rechtsformen durch den unterschiedlichen Anteil der Klein-, Mittel- und Großbetriebe bestimmt wird. In der Industrie haben die Kapitalgesellschaften den Hauptanteil (einschl. Gewerkschaften = 62,1 vH), am Gesamtumsatz gegenüber 1950 ist dieser Anteil noch gestiegen. Dagegen ist in Einzelhandel, Handwerk und vor allem in der Landwirtschaft das Einzelunternehmen umsatzmäßig noch immer die ausschlaggebende Rechtsform. Im Großhandel dagegen verteilt sich der Umsatz ziemlich gleichmäßig auf Einzelunternehmen, OHG und GmbH.

29. Anteil der Rechtsformen am Umsatz der Wirtschaftshauptbereiche 1950 und 1954

vH

Rechtsform	Industrie		Handwerk		Großhandel		Einzelhandel		Landwirtschaft ¹⁾		Übrige Wirtschaftsbereiche	
	1950 ²⁾	1954	1950	1954 ³⁾	1950	1954	1950	1954	1950	1954	1950	1954
Einzelunternehmen	11,9	10,2	81,1	75,6	31,0	29,6	72,0	64,7	87,9	85,9	42,7	42,8
Offene Handels- und Kommanditgesellschaften	22,4	23,3	8,9	10,0	26,3	28,9	12,9	15,7	0,9	0,6	5,4	5,9
Aktien- und Kommanditgesellschaften auf Aktien	37,8	38,5	0,4	0,2	5,5	5,6	3,1	4,5	2,0	2,1	4,6	4,1
Gesellschaften mbH	21,0	22,5	1,8	3,1	21,8	27,1	5,4	7,2	0,6	0,6	7,8	9,0
Genossenschaften ³⁾	2,3	1,8	0,1	0,7	5,8	5,4	2,8	3,7	0,3	0,1	0,5	3,3
Unternehmen von Körperschaften des öffentlichen Rechts	1,4	1,3	0,0	0,1	0,5	1,4	0,2	0,2	5,1	7,5	9,1	6,2
Bürgerrechtliche Gewerkschaften ⁴⁾	—	1,1	—	0,0	—	0,1	—	—	—	0,0	—	0,0
Übrige Rechtsformen	3,2	1,3	7,7	10,3	9,1	2,8	3,6	4,0	3,2	3,2	29,9	28,7
Insgesamt	100	100	100	100	100	100	100	100	100	100	100	100

¹⁾ Einschl. Forstwirtschaft und Fischerei. — ²⁾ Einschl. sonst. Herstellungsgewerbe. — ³⁾ In Industrie und Handwerk handelt es sich fast ausschließlich um den Umsatz der hier zugeordneten Molkereien. — ⁴⁾ 1950 in „Übrige Rechtsformen“ enthalten.

Zugleich lassen aber die Ergebnisse von 1954 und ihr Vergleich mit den Zahlen von 1950 erkennen, daß, gemessen am Umsatz,

- die Bedeutung des Einzelunternehmens durchweg am stärksten in Einzelhandel und Handwerk gesunken ist,
- in Teilen der Industrie neben den Kapitalgesellschaften die Einzelunternehmen und offenen Handelsgesellschaften Bedeutung behalten haben,
- in Teilen des Einzelhandels und des Handwerks Kapitalgesellschaften und andere Formen des Zusammenschlusses ihren Umsatz stärker als die Einzelunternehmen erhöht haben.

Innerhalb der Industrie haben entsprechend der Größe der Unternehmen die Kapitalgesellschaften den Hauptanteil am Umsatz, vor allem im Kohlenbergbau (99 vH), in der Mineralölwirtschaft (97 vH) und in der Eisenschaffenden Industrie (87 vH). In Tabelle 30 wird nachstehend eine erweiterte Gewerbegliederung für die Bergrechtlichen Gewerkschaften sowohl für die Steuerpflichtigen als auch für den Gesamtumsatz geboten¹⁾.

In der Industrie sind es hauptsächlich der Steinkohlenbergbau und der sonstige Bergbau einschl. Erdölgewinnung, bei denen Bergrechtliche Gewerkschaften mit hohen Umsatzzahlen auftreten. In den Verarbeitenden Gewerben werden zwar nur wenige Unternehmen, aber hohe Umsätze in der Mineralölverarbeitung nachgewiesen.

Mit absolut hohen Umsatzbeträgen sind die Kapitalgesellschaften — entsprechend dem Gesamtumsatz dieser Industriezweige — ferner in Chemie, Maschinenbau, Textilindustrie, Elektrotechnik und Fahrzeugbau vertreten. Aber durch die Umsatzzahlen von 1954 werden zugleich diejenigen Industriezweige kenntlich gemacht, in denen die OHG und das Einzelunternehmen — als Rechtsform der Mittel- und Kleinbetriebe — noch einen beachtlichen Anteil am Gesamtumsatz haben. Es sind dies — gemessen an den absoluten Umsatzzahlen — die Textilindustrie, der Maschinenbau, die Eisenwarenindustrie und die Bekleidungsindustrie. In der Bauwirtschaft überwiegen umsatzmäßig auch bei den der Industrie zugeordneten Betrieben die OHG und Einzelunternehmen.

Im Handwerk entfallen 1954 größere Umsatzbeträge auf die Arbeitsgemeinschaften im Baugewerbe. Im Einzelhandel

¹⁾ Im Tabellenteil (Abschnitt III) sind die Bergrechtlichen Gewerkschaften nicht besonders nachgewiesen worden. In der Textübersicht 28 sind sie nur nach Wirtschaftsabteilungen und ohne die dazugehörige Zahl der Steuerpflichtigen gegliedert.

kommt zur Wirkung, daß der Umsatz der in AG-Form betriebenen Warenhäuser und der als GmbH gegründeten Konfektions- und Versandhäuser stärker als der der kleinen und mittleren Spezialgeschäfte gestiegen ist. Im Großhandel sind die Kapitalgesellschaften vor allem am Umsatz des Kohlen-, Mineralöl- und Eisen- und Metallwarenhandels beteiligt.

30. Bergrechtliche Gewerkschaften

Wirtschaftsgliederung	Steuerpflichtige	Gesamtumsatz
	Anzahl	1000 DM
Gesamtsumme	157	1 969 978 ¹⁾
darunter:		
Herstellendes und verarbeitendes Gewerbe: Industrie	107	1 847 055
Bergbau-, Gewinnung und Verarbeitung von Steinen und Erden; Energiewirtschaft	87	1 283 655
Steinkohlenbergbau	41	897 360
Braunkohlenbergbau	6	10 936
Erzbergbau	5	27 230
Salzbergbau und Salinen	4	102 537
Sonstiger Bergbau, einschl. Erdölgewinnung, Gewinnung und Aufb. von Torf	14	221 085
Gewinnung und Verarbeitung von Steinen, Erden und grobkeramischen Erzeugnissen	17	24 507
Eisen- und Metallerzeugung und -verarbeitung	11	102 988
darunter:		
Stahlbau	3	634
Eisen-, Stahl-, Blech- und Metallwarengewerbe	3	10 840
Verarbeitende Gewerbe (ohne Eisen- und Metallverarbeitung)	9	460 412
darunter:		
Mineralölverarbeitung und Kohlenwertstoffindustrie	3	359 761
Chemische Industrie	4	98 660
Herstellendes und verarbeitendes Gewerbe: Handwerk und sonstiges Herstellungsgewerbe	9	4 552
darunter:		
Bergbau, Gewinnung und Verarbeitung von Steinen und Erden	9	4 552
Großhandel	20	115 910
darunter:		
Großhandel mit Rohstoffen	17	103 806
Sonstige Wirtschaftsbereiche	21	2 461
darunter:		
Wohnungs- und Grundstückswesen	14	512
Öffentlicher Dienst	3	1 632

¹⁾ Vgl. auch Seite 16 und Anhangtabelle 7.

F. Die Umsätze der in der Zusatzerhebung erfaßten Steuerpflichtigen

Im Abschnitt B 2 wurde bereits auf die Gesamtzahlen der Zusatzerhebung für die nach Durchschnittssätzen besteuerten Landwirte hingewiesen. Hierbei ergab sich, daß 74,5 vH der Steuerpflichtigen und 64,6 vH der Umsätze von Gewerbeziffer 01 (Landwirtschaft, Weinbau) auf die nach Durchschnittssätzen besteuerten Landwirte entfallen.

Im Vergleich zu 1952, dem Jahr der vorangegangenen Zusatzerhebung für die nach Durchschnittssätzen besteuerten Landwirte, hat sich die Zahl der Richtsatzlandwirte um 10 vH, einschl. Mischbetriebe jedoch um rd. 5 vH erhöht, während ihr Umsatz um 17,4 vH bzw. 9,5 vH gestiegen ist²⁾. Der Umsatz je Steuerpflichtigen bzw. Fall beträgt bei den steuerpflichtigen Richtsatzlandwirten (einschl. der Fälle von Mischbetrieben) 9149 DM (1952: 8758 DM). Der Anteil der steuerfreien Umsätze beläuft sich bei den Richtsatzlandwirten auf 18,8 vH gegenüber 12,5 vH in der gesamten AZ-Nr. 01 (Landwirtschaft, Weinbau). Das entspricht einem durchschnittlichen Steuersatz von 1,22 vH gegenüber 1,35 vH der gesamten Landwirtschaft. Die Abweichung ist darauf zurückzuführen, daß hier der Eigenverbrauch bei Umsätzen bis 10000 DM steuerfrei ist.

²⁾ Vgl. auch Textübersicht 6, S. 22.

Die Ergebnisse der Zusatzerhebung 1954 sind, für sich betrachtet, gegenüber denen der Erhebung für 1952 zunächst insofern verändert, als durch die inzwischen eingetretene Erhöhung der Durchschnittssätze frühere Kleinbetragsfälle, wie das auch sonst in Erscheinung trat, nun in die Erhebung einbezogen worden sind. Die Erhöhung der Zahl der Richtsatzlandwirte um 10 vH, die im Ergebnis für 1954 zum Ausdruck kommt, ist z. T. allerdings auch dadurch bedingt, daß mit der Erhöhung der Umsatzgrenze für die Aufzeichnungspflicht von 10000 DM auf 20000 DM eine Anzahl früher regelrecht veranlagter Betriebe nun nach Durchschnittssätzen besteuert wurde. Andererseits ist eine Anzahl von Landwirten im Zuge der steigenden Umsätze aus dem Kreis der Richtsatzlandwirte ausgeschieden.

Das Gesamtergebnis der Zusatzerhebung nach Ländern ist in der Tabelle 31 enthalten. Die Verteilung der nach Durchschnittssätzen besteuerten Landwirte zeigt hiernach, daß der umsatzmäßig größte Anteil an Richtsatzlandwirten auf Bayern entfällt (91,6 vH der Steuerpflichtigen und 88,6 vH der Umsätze von AZ-Nr. 011). In Hessen sind diese Landwirte zwar mit 92,6 vH an der Zahl der Steuerpflichtigen, aber nur mit 77,9 vH an den Umsätzen beteiligt. In Nordrhein-Westfalen ist der Anteil an den Steuerpflichtigen mit 82,4 vH ebenfalls sehr hoch, der Umsatz-

31. Umsatz und Umsatzsteuer der nach Durchschnittssätzen besteuerten Landwirte 1954
in den Ländern des Bundesgebietes

Land	Nach Durchschnittssätzen besteuerte Landwirte insgesamt						Darunter Mischbetriebe mit ihrem nach Durchschnittssätzen besteuerten landwirtschaftlichen Umsatzteil				
	Fälle ¹⁾	Anteil an den Steuerpflichtigen von 011 ²⁾	Umsatz	Anteil am Umsatz von 011 ³⁾	davon		Fälle ⁴⁾	Umsatz	davon		Steuer
					steuerpflichtig	steuerfrei ⁵⁾			steuerpflichtig	steuerfrei ⁵⁾	
					1000 DM	1000 DM			1000 DM	1000 DM	
	Anzahl	vH	1000 DM	vH	1000 DM	1000 DM	Anzahl	1000 DM	1000 DM	1000 DM	1000 DM
Schleswig-Holstein	24 796	55,9	341 820	32,7	302 330	39 490	4 535	2 400	24 681	20 917	3 764
Hamburg	453	52,4	7 940	35,1	7 194	746	108	30	324	300	24
Niedersachsen	105 234	69,7	1 002 257	41,8	827 989	174 268	12 420	15 614	119 562	93 705	25 857
Bremen	651	76,1	7 522	61,6	6 582	940	99	73	618	499	119
Nordrhein-Westfalen ⁶⁾	96 114	82,4	1 242 168	65,1	1 151 609	90 559	17 251	14 038	104 533	85 194	19 339
Hessen	62 505	92,6	526 875	77,9	417 734	109 141	6 266	12 663	78 985	56 952	22 033
Rheinland-Pfalz	65 502	59,3	454 725	76,9	331 931	122 794	4 979	33 834	210 541	153 047	57 494
Baden-Württemberg	140 590	65,4	1 070 880	85,3	759 117	311 763	11 387	55 985	378 112	264 639	113 473
Bayern	256 412	91,6	2 228 334	88,6	1 784 111	444 223	26 761	52 636	374 794	284 225	90 569
Bundesgebiet	752 257	77,5	6 882 521	66,0	5 588 597	1 293 924	83 806	187 273	1 292 150	959 478	332 672
außerdem:											
Berlin (West)	90		599		525	74	8	5	24	20	4

¹⁾ Steuerpflichtige einschl. der Fälle von Mischbetrieben. — ²⁾ Ackerbau, Feldwirtschaft. — ³⁾ Steuerfreie Umsätze nach der Zusatzerhebung von 1952 geschätzt. — ⁴⁾ Hier nur Fälle von Mischbetrieben, nicht jedoch die zugehörigen Steuerpflichtigen, da letztere nach ihrem Schwerpunkt bereits in der Hauptzählung nachgewiesen sind. — ⁵⁾ Hierin für den Bezirk der OFD Köln die Ergebnisse nach den Vorbescheiden für 1955, die auf den Stand von 1954 umgerechnet wurden.

anteil liegt mit 65,1 vH jedoch unter dem Bundesdurchschnitt. Niedersachsen und Schleswig-Holstein liegen mit ihrer mehr mittel- und z. T. großbäuerlichen Struktur sowohl bei der Zahl der Steuerpflichtigen als auch bei den Umsätzen erheblich unter dem Bundesdurchschnitt.

Der größte Anteil an Mischbetrieben (Kombination von veranlagten gewerblichen oder landwirtschaftlichen Unternehmen mit nach Durchschnittssätzen besteuerten Landwirtschaft) findet sich in Rheinland-Pfalz und Baden-Württemberg. Die entsprechenden Anteile für die Umsätze betragen dort 46,3 und 35,3 vH. An dritter Stelle folgt Bayern mit rd. 17 vH Umsatzanteil.

Bei dem Vergleich der Ergebnisse für 1954 mit denen der Statistik für 1950 ist hinsichtlich der Mischbetriebe auf folgendes hinzuweisen:

In beide Statistiken sind die Ergebnisse der Zusatzerhebungen über die Richtsatzlandwirte eingebaut worden¹⁾. Dabei konnte

¹⁾ Bei der Statistik für 1950 wurden die Ergebnisse der für 1952 durchgeführten Zusatzerhebung nach Umrechnung der Angaben auf den Stand von 1950 einbezogen.

jedoch bei den Mischbetrieben nicht einheitlich verfahren werden. Soweit die nicht nach Richtsätzen besteuerten Umsätze dieser Mischbetriebe anderen Wirtschaftsbereichen als der Landwirtschaft zugehören und der wirtschaftliche Schwerpunkt der betreffenden Steuerpflichtigen ebenfalls in diesen liegt, hätten die in der Zusatzerhebung ermittelten Beträge auch 1954 dort nachgewiesen werden müssen. Dies war aus aufbereitungstechnischen Gründen aber nicht möglich. Bei der Erhebung für 1952 sind die nach Richtsätzen erfaßten Mischbetriebe dagegen größtenteils entsprechend dem Schwerpunkt des Unternehmens zugeordnet worden. Die Ergebnisse der 1954er Gesamtzahlen für AZ-Nr. 011, unter welcher die Angaben der Zusatzerhebung voll eingebaut wurden, sind daher mit denen für 1950 nicht voll vergleichbar²⁾. Für 1950 ergab sich, daß die nach Durchschnittssätzen besteuerten Umsätze der Mischbetriebe zur Hälfte in andere Wirtschaftsabteilungen fielen. Für 1954 dürfte dieser Anteil entsprechend dem vermutlich stärkerem Anwachsen gewerblicher Umsätze höher liegen.

²⁾ Dasselbe gilt entsprechend auch für einige Gewerbebezüge, in denen Gewerbebetriebe besonders häufig kombiniert mit kleineren landwirtschaftlichen Betrieben auftreten.

G. Sonderergebnisse

1. Besteuerung nach vereinbarten Entgelten

In der Jahresstatistik 1954 ist erstmals auch der Anteil der Besteuerung nach vereinbarten Entgelten¹⁾ in den einzelnen Wirtschaftsbereichen erhoben worden²⁾.

In der Übersicht 32 sind diejenigen Steuerpflichtigen mit ihren Gesamtumsätzen aufgeführt, die von der Möglichkeit, ihre Entgelte nach den Sollentnahmen zu versteuern, Gebrauch gemacht haben. Danebengestellt sind die vH-Anteile zu den Gesamtergebnissen der betreffenden Gewerbearten.

An der Gesamtzahl der Steuerpflichtigen gemessen, sind die Unternehmen mit Sollbesteuerung nur gering beteiligt. In

¹⁾ § 14 UStG. — ²⁾ In der, bis zum 30. 6. 1954 geführten vierteljährlichen Umsatzsteuer-Teilstatistik der Monatszahlen sind zeitweise in einzelnen Ländern die Anteile der Sollbesteuerung ermittelt worden.

den Wirtschaftshauptbereichen entfällt der höchste Anteil auf die Industrie mit 6,1 vH. Es folgen der Großhandel mit 5,7 vH; die Sonstigen Wirtschaftsbereiche mit 0,8 vH, Handwerk und sonstiges Herstellungsgewerbe mit 0,3 vH, Einzelhandel mit 0,2 vH und Land-, Forstwirtschaft, Fischerei mit 0,1 vH der Steuerpflichtigen in diesen Bereichen. Beim Gesamtumsatz zeigt sich jedoch, daß es sich dabei größtenteils um Unternehmen mit hohen Umsätzen handelt. Der höchste Anteil der Sollbesteuerung entfällt auf den Großhandel mit 38,2 vH des in diesem Hauptbereich insgesamt erzielten Umsatzes. Die Industrie weist 35,5 vH sollbesteuerte Umsätze auf. Bei den Sonstigen Wirtschaftsbereichen entfallen 7,5 vH, beim Einzelhandel 2,9 vH, Land-, Forstwirtschaft und Fischerei 2,8 vH, beim Handwerk und sonstigen Herstellungsgewerbe 2,7 vH des Gesamtumsatzes auf die sollbesteuerten Umsätze.

32. Besteuerung nach vereinbarten Entgelten

Wirtschaftsgliederung	Steuerpflichtige		Gesamtumsatz	
	Anzahl.	vH ¹⁾	Mill. DM.	vH ¹⁾
Land-, Forst-, Jagdwirtschaft, Fischerei	1 081	0,1	366	2,8
darunter:				
Ackerbau, Feldwirtschaft	245	0	20	0
Weinbau	506	2,0	6	2,7
Forst- und Jagdwirtschaft	155	0	25	0
Hochseefischerei	30	3,3	189	73,5
Herstellendes u. verarb. Gewerbe:				
Industrie	4 973	6,1	57 573	35,5
Bergbau	565	5,6	9 915	44,2
darunter:				
Steinkohlenbergbau	50	24,6	4 344	56,9
Gewinnung von Steinen	265	0	968	0
Sonstige Energiewirtschaft	191	6,3	2 580	39,1
Eisen- und Metallherzeugung	1 154	6,2	22 581	39,4
darunter:				
Eisen- und Stahlindustrie	134	11,2	6 858	50,7
Kaltwalzwerke	51	0	907	0
NE-Metallindustrie	43	7,0	1 099	37,0
Maschinenbau	365	8,2	4 633	53,2
Straßenfahrzeugbau	54	8,2	4 810	70,9
Elektrotechnik	137	7,2	2 122	27,5
Eisenwarengewerbe	273	3,7	1 136	16,6
Verarbeitende Gewerbe	3 168	6,3	24 751	31,9
darunter:				
Mineralölverarbeitung	29	37,7	3 891	92,8
Chem. Industrie	344	8,9	5 753	49,7
Textilgewerbe	242	4,1	1 786	14,1
Mühlengewerbe	277	13,1	2 516	42,4
Fleisch- und Fettverarbeitung	947	23,7	3 751	39,9
Herstellung von Getränken	280	6,2	1 194	29,0
Bau- und Ausbaugewerbe	86	3,2	326	6,7
Handwerk und sonstiges:				
Herstellungsgewerbe	1 911	0,3	1 047	2,7
Bergbau	47	0,4	30	4,5
Eisen- und Metallherzeugung	382	0,4	262	4,6
darunter:				
Fahrzeugbau	159	0,5	109	6,1
Verarbeitende Gewerbe	1 245	0,3	635	3,2
darunter:				
Chem. Gewerbe	43	2,0	79	34,8
Bekleidungsgewerbe	92	0	37	0
Mühlengewerbe	244	0,4	125	2,4
Fleisch- und Fettverarbeitung	545	1,2	237	3,6
Bau- und Ausbaugewerbe	237	0,1	118	1,0
Großhandel	8 059	5,7	37 720	38,2
darunter:				
Ein- und Ausführhandel	424	10,3	2 624	21,2
Allgemeiner Binnengroßhandel	203	6,2	2 079	63,2
Gh mit Getreide und Mehl	1 637	20,4	3 907	43,7
„ „ Nahrungsmitteln	1 776	5,0	3 546	20,1
„ „ Eisen, Metallen	271	17,8	6 698	72,7
„ „ Kohle, Mineralöl	442	10,3	10 743	75,1
„ „ Baust., Holz, Papier	724	6,1	1 319	23,5
„ „ Sonstigen Rohstoffen	355	3,0	1 660	42,1
„ „ Metallwarenprodukten	537	5,3	1 572	25,9
„ „ Metallw. (Verbr.-Gut.)	628	4,9	1 314	22,6
Einzelhandel	1 136	0,2	1 326	2,9
darunter:				
Eh mit Waren aller Art	92	0,3	295	4,3
„ „ Nahrungsmitteln	263	0,1	346	2,2
„ „ Bekleidung	146	0	177	0
„ „ Maschinen	166	0	146	0
Sonstiger Fach Einzelhandel	194	0	188	0
Sonstige Wirtschaftsbereiche	5 585	0,8	2 956	7,5
darunter:				
Verlagswesen	109	3,8	225	16,1
Handelsvertretung, Vermittlung	433	0,3	145	4,3
Geld- und Bankwesen	3 415	25,5	546	34,0
Dienstleistungen	456	0,2	241	2,1
darunter:				
Wohnungswesen	136	1,6	101	14,3
Verkehrswirtschaft	682	0,9	1 480	9,8
darunter:				
Schifffahrt	163	3,0	833	41,2
Verkehrsnebgewerbe	275	3,9	419	28,5
Öffentlicher Dienst	475	0,3	318	5,1
darunter:				
Öffentliche Verwaltung	223	2,1	244	17,6
Insgesamt:	22 745	0,8	100 988	25,4

¹⁾ Jeweils zu den Gesamtzahlen der Anhangtabelle 2.

Innerhalb der Wirtschaftshauptbereiche weisen folgende Wirtschaftsbereiche die höchsten Anteile sollbesteuert Umsätze auf: bei Land- und Forstwirtschaft und Fischerei die Hochseefischerei mit 73,5 vH; bei der Industrie die Mineralölverarbeitung mit 92,8 vH und der Straßenfahrzeugbau mit 70,9 vH; beim Großhandel der Binnengroßhandel mit Kohle und Mineralöl mit 75,1 vH und der Großhandel mit Eisen und Metallen mit 72,7 vH. Beim Einzelhandel erreicht der Einzelhandel mit Waren aller Art einen Anteil von 4,3 vH; bei den Sonstigen Wirtschaftsbereichen die Schifffahrt einen solchen von 41,2 vH. Insgesamt werden 25,4 vH des in der Umsatzsteuerstatistik 1954 nachgewiesenen Gesamtumsatzes nach vereinbarten Entgelten versteuert.

2. Neu aufgetretene und weggefallene Unternehmen

Im Abschnitt II: D. (Gesamtumsatz nach Umsatzgroßenklassen) ist bereits darauf hingewiesen worden, daß die sog. Fluktuation der Unternehmen erstmals in der Umsatzsteuerstatistik 1954 in Form der „neu aufgetretenen“ oder „weggefallenen“ Steuerpflichtigen erfaßt wurde. Es ergab sich, daß diese Unternehmen mit ihren überwiegend verhältnismäßig niedrigen Umsätzen eine gewisse Aufblähung der Umsatzgroßenklassen bis unter 20 000 DM bewirken, und zwar insbesondere im Handwerk und Einzelhandel¹⁾.

In der Übersicht 33 sind die Angaben über die Fluktuation der Unternehmen nach Wirtschaftshauptbereichen zusammengestellt. Nach der Anleitung zur Ausfüllung der Statistischen Blätter sollten nur die „echten“ Zugänge und Abgänge erfaßt werden, d. h. nicht die erworbenen oder gepachteten, bzw. die veraußerten oder verpachteten Unternehmen. Es sind allerdings Zweifel berechtigt, ob die Erfassung sich nur auf die echte Fluktuation in diesem Sinne beschränkt hat. Andererseits können auch hinsichtlich der Erfassung der echten Zu- und Abgänge Lücken bestehen. Die Ergebnisse der erstmaligen Befragung über die Fluktuation können daher nur mit Vorbehalten wiedergegeben werden.

Nach der Übersicht ist — hinsichtlich der Zahl der Unternehmen — die höchste Fluktuation beim Einzelhandel und bei den Sonstigen Wirtschaftsbereichen festzustellen (8,5 bzw. 8,2 vH der entsprechenden Gesamtzahl der Unternehmen). Nach der Höhe ihrer Anteile folgen dann der Großhandel, das Handwerk, Industrie und Land- und Forstwirtschaft einschl. Fischerei. Bei den Sonstigen Wirtschaftsbereichen ist die Zahl der neu aufgetretenen Unternehmen fast dreimal so hoch wie die Zahl der weggefallenen Unternehmen, beim Einzelhandel zweimal und beim Handwerk 1½ mal so hoch.

Eine andere Reihenfolge ergibt sich bei dem Anteil der Fluktuation am Umsatz des gesamten Wirtschaftsbereiches. Hier steht das Handwerk und sonstige Herstellungsgewerbe mit 3,0 vH an der Spitze. Es folgen mit je 2,2 vH Einzelhandel und Sonstige Wirtschaftsbereiche. Die Fluktuation in der Industrie weist den kleinsten Anteil (0,7 vH) auf.

¹⁾ Vgl. S. 33 und auch S. 16.

33. Fluktuation der Umsatzsteuerpflichtigen 1954

Zahl und Umsatz der neu aufgetretenen und weggefallenen Unternehmen nach Wirtschaftshauptbereichen

Wirtschaftsbereich	Im Jahre 1954				Gesamte Fluktuation			
	neu aufgetretene		weggefallene					
	Unternehmen							
	Unternehmen	Umsatz	Unternehmen	Umsatz	Unternehmen	Umsatz	Anteil an den Unternehmen insgesamt	Anteil am Gesamtumsatz
	Anzahl	Mill. DM	Anzahl	Mill. DM	Anzahl	Mill. DM	vH	
Industrie	2 132	919	883	164	3 015	1 083	3,8	0,7
Handwerk und sonst. Herstellungsgewerbe	22 906	862	15 980	302	38 886	1 164	5,5	3,0
Großhandel	6 663	1 272	2 995	348	9 658	1 620	6,8	1,6
Einzelhandel	28 727	741	14 788	294	43 515	1 035	8,5	2,2
Land- und Forstwirtschaft, Fischerei	5 362	83	1 700	19	7 062	102	0,9	0,3
Sonstige Wirtschaftsbereiche	41 187	688	15 525	195	56 712	883	8,2	2,2
Zusammen	106 977	4 565	51 871	1 322	158 848	5 887	5,4	1,5

III. Tabellenteil

A. Begriffserklärungen, Erläuterung zur Wirtschaftsgliederung, Zeichenerklärung

1. Begriffserklärungen

- Fälle = nicht gleichbedeutend mit Steuerpflichtigen, da auf einen Steuerpflichtigen mehrere Fälle von Besteuerungsarten oder Steuerbefreiungen entfallen können
- Umsatz = ohne nähere Bezeichnung gleichbedeutend mit Gesamtumsatz
- Steuer = Umsatzsteuer
- Einwohnerzahlen = bei der Berechnung der Umsätze je Einwohner wurden jeweils die Einwohnerzahlen nach dem Stand vom 30. Juni 1954 zugrunde gelegt
- Fußnoten = Fußnoten für wiederkehrende Tatbestände werden im Tabellenteil grundsätzlich nur auf der ersten Seite einer jeden Tabelle abgedruckt. Die entsprechenden Nummern der Fußnoten werden dann im Kopf oder in der Vorspalte der folgenden Tabellenseiten ebenfalls nicht mehr angeführt
- Gewerbekennziffer ... = Gewerbekennziffer der Steuerstatistiken (auf der Grundlage der Arbeitsstättensystematik; siehe auch unter 2.).
- Wirtschaftsgliederung = Die Gliederung beruht — abgesehen von der Zusammenfassung nach Wirtschaftshauptbereichen und einigen weiteren Ausnahmen — fast vollständig auf der Arbeitsstättensystematik (nähere Erläuterungen, insbesondere auch zu den verwendeten Abkürzungen, siehe unter 2.).

2. Erläuterungen und Abkürzungen zur Wirtschaftsgliederung

Die Gewerbekennziffern für die Steuerstatistiken mit den zugehörigen Bezeichnungen sind auf Grund des „Systematischen Verzeichnisses der Arbeitsstätten, Ausgabe 1950“ für Zwecke der Steuerstatistiken aufgestellt worden.

Die Gruppen, Zweige und Klassen der Arbeitsstättensystematik werden in folgenden Wirtschaftshauptbereichen der Steuerstatistik zusammengefaßt:

- Land-, Forst- und Jagdwirtschaft, Fischerei
- Herstellendes und verarbeitendes Gewerbe¹⁾:
 - Industrie
 - Handwerk und sonstiges Herstellungsgewerbe
- Großhandel
- Einzelhandel
- Sonstige Wirtschaftsbereiche.

Um den genauen Inhalt jeder Gliederungsposition zu erfahren, empfiehlt es sich, in Zweifelsfällen auf die entsprechenden Positionen des „Systematischen Verzeichnisses der Arbeitsstätten, Ausgabe 1950“, zurückzugreifen²⁾.

Im allgemeinen enthält die Wirtschaftsgliederung alle Positionen der Arbeitsstättensystematik mit den dort vorgesehenen Nummern. In einer Reihe von Fällen sind jedoch Klassen zusammengefaßt. Einige Klassen sind aber auch für die Zwecke der Steuerstatistik feiner unterteilt oder neugebildet worden.

So sind Steuerpflichtige der Landwirtschaft, soweit sie nicht nach Durchschnittssätzen besteuert werden, in einer besonderen Position — Untergliederung innerhalb des Zweigs 011 (Ackerbau) — zusammengefaßt. Auch die landwirtschaftlichen Unternehmen, welche nur nach Durchschnittssätzen besteuert werden, sind in einer besonderen Position enthalten. Ebenso ist für die landwirtschaftlichen Unternehmensteile von Mischbetrieben, die nach Durchschnittssätzen besteuert werden, eine besondere Position vorgesehen (vgl. auch das umstehende Verzeichnis der neuen Positionen).

Ferner ist zu beachten, daß Industrie von Handwerk und sonstigem Herstellungsgewerbe nur innerhalb des „Herstellenden und verarbeitenden Gewerbes“ (Abteilung 1 bis 5) unterschieden wird. Der Bereich „Industrie“ umfaßt nach der Industriebericht-erstattung außerdem noch Unternehmen im Zweig 781 (Wäscherei, Plätterei und chemische Reinigung), die in der Umsatzsteuerstatistik unter „Sonstige Wirtschaftsbereiche“ nachgewiesen werden; der Bereich „Handwerk“ der Handwerksordnung enthält noch Unternehmen in den Gruppen 76 bis 78 (Fotografisches Gewerbe, Friseurgewerbe, Übrige Dienstleistungen), die als Dienstleistungshandwerk bezeichnet, jedoch in der Umsatzsteuerstatistik ebenfalls bei den „Sonstigen Wirtschaftsbereichen“ ausgliedert werden.

Die Stadtwerke, d. h. kombinierte Verkehrs- und Versorgungsbetriebe (Gewerbekennziffer 18), sind in der Arbeitsstättensystematik nicht vorgesehen, die Umsätze dieser Position sind in der Arbeitsstättenzählung entsprechend dem Schwerpunkt der Unternehmen z. T. in der Energiewirtschaft und z. T. in der Verkehrswirtschaft enthalten.

¹⁾ Der getrennte Nachweis von „Industrie“ einerseits und von „Handwerk und sonstigem Herstellungsgewerbe“ andererseits ist, abweichend von dem Wortlaut der Arbeitsstättensystematik, auch im Text der Positionen berücksichtigt worden. — ²⁾ Da nur Unternehmen behandelt werden, sind die Positionen für Verwaltungs- und Hilfsbetriebe gestrichen worden, weil diese beim Nachweis von Unternehmen nicht vertreten sind. Im Text ist die Bezeichnung „Betrieb“ aus demselben Grund durch „Unternehmen“ ersetzt worden.

Die Abteilung 6 der Systematik „Handel, Geld- und Versicherungswesen“ verteilt sich auf mehrere Hauptbereiche. Sie wird daher in den Tabellen nicht ausgegliedert, kann jedoch wie folgt zusammengestellt werden: Großhandel (Gruppen 61, 62/63 ohne 637, 638), Einzelhandel (Gruppe 64) und vom Hauptbereich „Sonstige Wirtschaftsbereiche“ die Zweige 637 und 638 sowie die Gruppen 67 bis 69.

Beim Geld-, Bank- und Börsenwesen (Gruppe 68) sowie Versicherungswesen (Gruppe 69) können die steuerfreien Umsätze nach § 4 Ziff. 8 und 9 UStG durch die Erhebung nur unvollständig erfaßt werden. Infolgedessen sind die steuerfreien Bank- und Versicherungsumsätze in diesen Gewerbegruppen aus der Statistik überhaupt ausgeschaltet worden.

Insgesamt sind für die Zwecke der Steuerstatistik folgende neue Positionen gebildet worden:

Gewerbe- kenn- ziffer	Bezeichnung	Gewerbe- kenn- ziffer	Bezeichnung
—	Veranlagte Landwirte (ohne die nach Durchschnittssätzen be- steuerten)	6369	Bgh. m. sonstigen Fertigwaren (soweit nicht in den Kl. 6321—6367 enthalten)
—	Nur nach Durchschnittssätzen besteuerte Landwirte	6489	Sonstiger Facheinzelhandel (soweit nicht in den Kl. 6421—6488 enthalten)
—	Nach Durchschnittssätzen besteuerte, landwirtschaftlicher Um- satzteil von Mischbetrieben	7160	Nichtgewerbliche Verwaltung eigenen Vermögens
1191	Steinkohlengewinnung, -brikettfabriken und Kokereien mit Ener- giwirtschaft	7295	Schank- und Speisewirtschaften mit Ausschank alkoholischer Ge- tränke (nur Kl. 7251) mit Gemischwaren- und Einzelhandels- geschäften mit Waren verschiedener Art ohne Schwerpunkt- angabe
18	Städtewerke (Energiewirtschaft mit Verkehr)	7296	Schank- und Speisewirtschaften mit Ausschank alkoholischer Ge- tränke (nur Kl. 7251) mit Eh. mit Nahrungs- und Genußmitteln
2196	Eisen-, Stahl- und Tempergießereien mit Allgemeinem Ma- schinenbau	7298	Schankgewerbe mit Bäckerei und Konditorei
2291	Metallhütten und Umschmelzwerke (einschl. Raffinieranstalten mit Metallerzbergbau)	7299	Schankgewerbe mit Fleischeri
2491	Allgemeiner Maschinenbau mit Eisen-, Stahl- und Temper- gießereien	911	Hoheits- und Kammereiverwaltungen des Bundes (ohne Berlin [West])
2493	Allgemeiner Maschinenbau mit Stahlbau	912	Hoheits- und Kammereiverwaltungen der Länder (ohne Hamburg, Bremen)
2698	Kraftfahrzeug-Reparaturwerkstätten und -Abwrackbetriebe mit Eh. m. Maschinen, Fahrrädern, Kraftfahrzeugen und Kraftfahr- zeugbedarf	913	Hoheits- und Kammereiverwaltungen von Hamburg und Bremen
2798	Elektroreparatur- und -montagewerkstätten mit Facheinzelhandel der Kl. 6443 oder 6444	914	Hoheits- und Kammereiverwaltungen der Gemeinden und Ge- meindeverbände
2897	Herst. und Reparatur von nichtelektrischen Uhren mit Facheinzel- handel der Kl. 6483	919	nicht aufgliederbare Hoheits- und Kammereiverwaltungen
4193	Herst. v. Schuhen und Ledergamaschen mit Eh. mit Schuh- waren	9411	Rechtsanwälte und Notare
4196	Schuhreparaturwerkstätten und Maßschuhmacherei mit Eh. mit Schuhwaren	9415	Sonstige Rechtsberatung
4495	Herst. v. Schmuckwaren und schmuckähnlichen Erzeugnissen mit Eh. mit Uhren, Gold- und Silberwaren, Juwelen	9451	Wirtschaftsprüfer und Steuerberater
5696	Elektroinstallation mit Eh. mit Beleuchtungsgegenständen, Elek- trogeräten, sanitären und Kühlanlagen	9455	Sonstige Wirtschaftsberatung
6319	Bgh. m. sonstigen Rohstoffen und Halbwaren (soweit nicht in den Kl. 6251—6317 enthalten)	9921	Ärzte
		9922	Heilkundige
		9924	Zahnärzte
		9927	Anderer freie Berufe der Gesundheitspflege
		9931	Anstalten und Einrichtungen des Veterinärwesens
		9935	Tierärzte
		9936	Anderer freie Berufe des Veterinärwesens

Der Text für die einzelne Gliederung ist — abgesehen von Tabelle 2 — zur Einsparung von Satzkosten stark gekürzt (vgl. nachstehendes Verzeichnis der Abkürzungen). Zu beachten ist dabei, daß Textteile, die sich aus den übergeordneten Positionen ergeben, z. B. „Einzelhandel mit“ im Hauptbereich Einzelhandel, grundsätzlich nicht wiederholt werden. Es ist also bei Positionen wie z. B. „Zement“ stets auch die übergeordnete Position zu beachten. Aus dieser ergibt sich, ob es sich um Großhandel, Einzelhandel, Herstellung u. ä. handelt.

Die bei der Gewerbegliederung im Tabellenteil verwendeten Abkürzungen

A

.. ähnl. = ähnlich (c) (n)
alkohol. = alkoholisch (c)
alkoholf. = alkoholfrei
allgem. = allgemein (c)
Anl. = Anlage (n)
Anst., ... anst. = Anstalt(en), ... anstalt(en)

App. = Apparat (c)
Art., ... art. = Artikel, ... artikel
Aufb. = Aufbereitung
Aufs. = Aufsichtung
Aussch. = Ausschank

B

Bearb., ... bearb. = Bearbeitung, ... bear-
beitung
best. = besteuert

Bgh. = Binnengroßhandel
B. v., = Bau von

C

chem. = chemisch (c)

chemigraf. = chemigrafisch (c)

D

d. = der, die, das

Druck. = Druckerei
Durchschnitts. = Durchschnittssätze (n)

E

Eh. = Einzelhandel
El. = Elektrizitäts-, Elektro-

enth. = enthalten
Erzeugn. = Erzeugnis (c)

f. = für

F

...fabr. = ...fabrik (-at, -ation)

G

Gegenst., ... gegenst. = Gegenstände, ... gegenstände

Gerät., ... gerät = Geräte (n), ...geräte(n)

...ges. = ...gesellschaft

Gew., ... gew. = Gewinnung, ...gewinnung

gewerbl. = gewerblich

Großh., Gh. = Großhandel

H

HM. = Handelsmakler

HV. = Handelsvertretung

H. v. = Herstellung von

...herst. = ...herstellung

hyg. = hygienisch (e)

I

Ind., ... ind. = Industrie, ...industrie

Inst. = Installation

Instr., ... instr. = Instrument (e), ...instrument (e)

K

Kass., ... kass. = Kassen, ...kassen

keram. = keramisch (e)

Kfz., = Kraftfahrzeug (e)

Komb., = Kombination (en)

Kl., = Klasse

L

Landwirtsch. = Landwirtschaft (lich)

M

m. = mit

Masch. = Maschine (n)

Mitt., ... mitt. = Mittel, ...mittel

Mont. = Montage

mech., = mechanisch (e)

N

n. = nicht

Nahr., = Nahrungs (-mittel)

naturl. = natürlich (e)

NE- = nichteisen-

O

od. = oder

öfötl., = öffentlich (e)

oh., = ohne

opt., = optisch (e)

P

priv., = privat (e)

R

RB = Regierungsbezirk

rechtl., = rechtlich (e)

Rep., = Reparatur (en)

S

sonst., = sonstig (e)

Stoff., ... stoff. = Stoffe, ...stoffe

...st., = ...stellen

T

techn., = technisch (e)

...tischl., = ...tischlerei

U

u., = und

u. a., = und andere (s)

u. ä., = und ähnliche (s)

überw., = überwiegend (e)

V

v.	= von	Verb.	= Verbände
VB	= Verwaltungsbezirk	Vers., ...vers.	= Versicherung, ...versicherung
Verarb.	= Verarbeitung	versch.	= verschieden (e)
...verarb.	= ...verarbeitung, verarbeitend, verarbeitet	...verw.	= ...verwaltung

W

W., ...w.	= Ware (n), ...ware (n)	Wirtsch.	= Wirtschaft
Werkst.	= Werkstatt, Werkstätte	wirtsch.	= wirtschaftlich
		...wirtsch.	= ...wirtschaft(lich)

Z

zoolog.	= zoologisch (e)
--------------	------------------

3. Zeichenerklärung

— = nicht vorhanden

0 = mehr als nichts, aber weniger als die Hälfte der kleinsten Einheit, die in der Tabelle zur Darstellung gebracht werden kann

. = kein Nachweis vorhanden (oder Umsetzung gemäß **))

*) = enthält Umsetzungen zur Wahrung des Steuergeheimnisses

**) = Zur Wahrung des Steuergeheimnisses in einer anderen Größenklasse bzw. Rechtsform oder in einem anderen Wirtschaftsbereich nachgewiesen.

B. Inhalt des Tabellenteils

	Seite
1. Gesamtübersicht über die Ergebnisse der Umsatzsteuerstatistik für 1954	48
2. Steuerpflichtige und steuerfreie Umsätze im Bundesgebiet	52
3. Steuerpflichtige und steuerfreie Umsätze im herstellenden und verarbeitenden Gewerbe . .	67
4. Steuerpflichtige, Gesamtumsatz und Umsatzsteuer in den Ländern des Bundesgebietes . .	68
5. Die steuerpflichtigen Umsätze im Bundesgebiet	80
a) Umsätze ohne zusatzbesteuerte	80
b) Zusatzbesteuerte Umsätze zu 3 vH bei Verbindung der Herstellung mit Einzelhandel . .	91
6. Die steuerfreien Umsätze im Bundesgebiet	92
7. Steuerpflichtige und Gesamtumsatz der Unternehmen im Bundesgebiet nach Rechtsformen .	114
8. Steuerpflichtige, Gesamtumsatz und Umsatzsteuer im Bundesgebiet nach Umsatzgrößen- klassen	120
9. Berlinhilfe-Vergünstigung und abgesetzte Umsatzsteuer im Bundesgebiet	152
10. Steuerpflichtige, Gesamtumsatz und Umsatzsteuer in den kreisfreien Städten, den Land- kreisen und in Berlin (West) nach Wirtschaftsbereichen ¹⁾	154

¹⁾ In den Statistischen Landesämtern ist für einige zusätzliche Gewerbebereiche auch eine Aufbereitung nach Landkreisen und kreisfreien Städten erfolgt (AZ-Nrn. 4175, 431, 4504, 4614, 641, 642, 643, 644, 645, 646, 647, 648). Die Angaben hierüber sind in den Quellenveröffentlichungen der Landesämter enthalten.

1. Gesamtübersicht über die Ergebnisse

Beträge in

Gliederung	Bundesgebiet ¹⁾			Schleswig-Holstein		
	Steuerpflichtige oder Fälle	Gesamtumsatz	Steuer	Steuerpflichtige oder Fälle	Gesamtumsatz	Steuer
Gesamtzahlen	2 950 089	398 097,3	9 487,7	128 349	11 885,9	276,3
I. Nach der Besteuerungsart						
1. Steuerpflichtige Umsätze ²⁾						
zu 4 vH	2 021 110	211 838,8	8 473,6	85 662	5 584,0	223,4
„ 3 vH	184 941	8 918,6	267,6	10 173	491,2	14,7
„ 1,5 vH	1 208 355	16 829,7	252,4	56 263	1 412,2	21,2
„ 1 vH	232 691	50 758,2	507,6	9 093	1 570,8	15,7
nach Durchschnittsteuersätzen	18 745	2 014,3	46,7	1 142	88,2	2,0
Steuerpflichtige Umsätze zusammen	3 665 842	290 359,6	9 615,1	162 333	9 146,4	278,2
darunter:						
Zusatzbesteuerter Umsätze ³⁾						
zu 3 vH	2 278	926,9	27,8	60	6,1	0,2
„ 4 vH	205	827,0	33,1	5	0,2	0,0
„ 2,2 vH	103	285,1	6,3	15	44,6	1,0
2. Steuerfreie Umsätze ²⁾						
nach § 4 Ziff. 2 UStG	9 564	7 383,2	—	937	303,9	—
„ § 4 „ 3 „	32 782	20 600,1	—	583	327,7	—
„ § 4 „ 4 „	63 399	44 313,9	—	3 070	1 414,1	—
„ § 4 „ 5 „	4 959	6 133,2	—	83	212,4	—
„ § 4 „ 9 und	—	—	—	—	—	—
„ § 35 Abs. 1 UStDB	28 790	8 222,2	—	1 301	147,2	—
„ § 4 Ziff. 11 UStG	81 563	2 283,8	—	3 886	102,2	—
Lieferungen und Leistungen an die ausländischen Streitkräfte	21 681	3 115,0	—	388	23,9	—
Übrige steuerfreie Umsätze	942 243	15 686,2	—	31 297	208,1	—
Steuerfreie Umsätze zusammen	1 184 981	107 737,7	—	41 545	2 739,4	—
3. Steuerpflichtige und steuerfreie Großhandelslieferungen ²⁾³⁾	305 654	102 455,3	507,6	13 100	3 288,7	15,7
II. Nach Wirtschaftshauptbereichen						
1. Land- und Forstwirtschaft, Fischerei	822 063	13 199,6	188,1	43 980	1 174,8	17,6
2. Industrie	82 037	162 201,6	4 804,7	3 039	3 390,7	87,4
3. Handwerk und sonstiges Herstellungsgewerbe	702 157	38 462,9	1 353,0	25 729	1 413,9	49,4
4. Großhandel	141 882	98 679,0	709,5	4 698	2 719,5	24,4
5. Einzelhandel	513 451	46 071,6	1 634,6	22 998	2 151,4	72,2
6. Sonstige Wirtschaftsbereiche	688 499	39 482,5	797,9	27 905	1 035,6	25,3
III. Nach Rechtsformen						
1. Aktiengesellschaften und Kommanditgesellschaften auf Aktien	2 689	71 941,7	1 825,6*	68	866,3	15,4
2. Gesellschaften mit beschränkter Haftung	23 909	71 522,8	1 511,6*	733	1 345,1	27,1*
3. Bergrechtliche Gewerkschaften	157	1 970,0	52,4*	—	—	—
„ Kapitalgesellschaften zusammen	26 755	145 434,4	3 392,6*	801	2 211,4	42,5
4. Erwerbs- und Wirtschaftsgenossenschaften	19 846	11 510,2	172,2*	1 230	801,5	12,1
5. Unternehmen gewerblicher Art von Körperschaften des öffentlichen Rechts	21 456	7 002,6	59,3*	392	206,7	1,0*
6. Übrige Körperschaften, Personenvereinigungen, Vermögensmassen	119 080	22 465,3	369,6*	3 485	391,6	11,3*
7. Offene Handelsgesellschaften und Kommanditgesellschaften	71 947	78 891,4	1 885,3	2 768	2 171,2	49,1
8. Einzelunternehmen	2 691 005	132 793,4	3 608,7	119 673	6 103,3	160,4
IV. Nach Umsatzgrößenklassen⁴⁾						
Gesamtumsatz						
1. bis unter 10 000 DM	902 283	3 557,6	106,9	31 161	135,1	4,1
2. 10 000 „ „ 20 000 „	333 493	4 829,9	160,5	15 811	231,5	7,1
3. 20 000 „ „ 50 000 „	488 854	15 915,6	514,5	27 190	886,6	24,7
4. 50 000 „ „ 100 000 „	298 338	21 093,3	687,9	15 538	1 093,3	32,9
5. 100 000 „ „ 250 000 „	213 629	32 533,7	1 010,0	10 153	1 538,8	46,4
6. 250 000 „ „ 500 000 „	70 367	24 391,3	675,2	3 141	1 039,3	28,8
7. 500 000 „ „ 1 000 000 „	37 405	26 132,0	659,3	1 560	1 086,7	25,1
8. 1 000 000 DM und mehr	40 836	262 761,3	5 589,5	1 399	5 482,7	102,6
V. Vergleich mit 1953⁵⁾						
1953	1 172 641	219 864,5	—	98 292	10 449,3	—
1954	1 172 641	245 718,7	—	98 292	11 259,8	—
VI. Besteuerung nach vereinbarten Entgelten	22 745	100 988,2	—	1 451	2 129,7	—
VII. Im Kalenderjahr 1954						
neu aufgetretene Unternehmen	106 977	4 565,1	—	5 337	220,7	—
weggefallene Unternehmen ⁶⁾	51 871	1 321,8	—	1 974	38,9	—
VIII. Umsatzsteuer						
Gesamtbetrag vor Abzug der abgesetzten Beträge ⁷⁾	—	—	9 615,1	—	—	278,2
davon ab:						
„ Berlinhilfe-Vergünstigung	83 892	—	79,5	4 333	—	1,8
„ Sonstige abgesetzte Steuer	—	—	47,9	—	—	0,1
Vorauszahlungsbetrag	2 950 089	—	9 487,7	128 349	—	276,3

¹⁾ Ohne Berlin (West); der Summe des Bundesgebietes sind die Umsätze der Deutschen Bundespost und Bundesbahn (nach den Verwaltungsberichten) hinzugesetzt, angegeben. — ²⁾ Summe der steuerpflichtigen Großhandelslieferungen nach § 7 Abs. 3 UStG, §§ 61 und 85 UStDB und der steuerfreien Großhandelslieferungen nach § 4 des in gleicher Weise besteuerten landwirtschaftlichen Umsatzteils von Mischbetrieben (564 984 Stptl., 6882,5 Mill. DM Umsatz und 86,8 Mill. DM Steuer), da diese Umsätze Angaben auch für 1953 enthielten. — ³⁾ Als „neu aufgetreten“ gelten Unternehmen, die nach dem 1. 1. 1954 neu eröffnet (nicht erworben oder gepachtet) wurden. ⁴⁾ Hierzu treten noch rd. 110 Mill. DM steuerfreie Umsätze des Schiffbaues, die aus technischen Gründen nicht mehr in den Tabellen berücksichtigt werden konnten.

der Umsatzsteuerstatistik für 1954

Mill. DM

Hamburg			Niedersachsen			Bremen		
Steuerpflichtige oder Fälle	Gesamtumsatz	Steuer	Steuerpflichtige oder Fälle	Gesamtumsatz	Steuer	Steuerpflichtige oder Fälle	Gesamtumsatz	Steuer
97 197	33 143,4	578,9	379 276	38 448,5	935,1	31 829	9 206,7	145,4
80 013	12 700,5	508,0	237 964	19 585,0	783,4	27 266	3 299,7	132,0
7 018	923,1	27,7	24 926	1 856,0	55,7	2 458	82,1	2,5
11 451	552,4	8,3	171 808	3 022,9	45,3	3 623	156,9	2,4
14 750	4 109,5	41,1	24 813	5 055,4	50,6	4 147	1 059,7	10,6
234	42,1	1,0	3 780	335,3	7,2	271	25,1	0,5
113 466	18 327,6	587,8	463 291	29 854,6	948,7	37 765	4 623,6	148,1
79	57,7	1,7*)	186	51,1	1,5	21	3,8	0,1*)
—	—	—	24	123,2	4,9	—	—	—
—	—	—	10	6,8	0,1	—	—	—
2 397	2 662,5	—	1 260	431,0	—	925	978,4	—
2 575	2 167,4	—	1 635	1 360,9	—	483	368,1	—
2 557	5 627,1	—	8 474	4 509,8	—	856	1 808,1	—
83	135,2	—	483	821,2	—	7	142,2	—
2 801	398,3	—	4 213	366,8	—	877	114,4	—
3 392	353,9	—	10 435	271,5	—	1 043	27,7	—
270	129,0	—	1 750	160,3	—	331	27,6	—
14 316	3342,5	—	123 520	672,4	—	4 782	1 116,7	—
28 391	14 815,8	—	151 779	8 593,9	—	9 304	4 583,1	—
19 704	12 399,1	41,1	34 556	9 996,2	50,6	5 928	3 846,3	10,6
4 259	131,4	1,7	136 430	2 703,0	39,7	1 218	324,7	3,9
2 924	12 567,5	277,2	8 429	14 372,5*)	412,6	895	2 909,9	72,1
19 160	1 500,9	54,2	77 354	4 003,3	137,2	7 205	426,2	15,0
9 582	12 117,6	61,9	15 785	8 960,8	75,7	2 794	3 752,8	14,4
21 997	3 349,4	119,1	60 450	5 287,4	187,1	8 053	753,3	25,9
39 275	3 476,5	64,9	80 828	3 121,5	82,8	11 664	1 039,7	14,1
202	6 554,8	115,9	263	4 443,1	120,4*)	66	1 354,9	14,8
2 166	8 251,3	160,2*)	2 150	6 358,5	142,2	517	1 782,0	34,2
2 368	14 806,1	276,1	25	590,9	8,7	—	—	—
136	450,3	9,0	2 438	11 392,5	271,3*)	583	3 136,9	49,0
106	502,8	6,6*)	2 272	2 219,1	27,2*)	70	113,9	1,9
3 292	631,1	11,3*)	1 199	471,7	3,5	17	53,9	0,5
5 995	7 931,1	95,8	12 251	1 244,8	31,7	1 602	272,9	6,2
85 300	8 799,6	180,1	7 243	6 568,0	162,2	1 637	3 005,0	34,1
—	—	—	353 873	16 552,4	439,2	27 924	2 624,0	53,7
31 864	140,8	3,6	94 094	379,2	12,1	10 280	41,7	1,2
13 719	197,3	6,2	39 690	579,9	18,7	4 306	62,1	2,0
19 486	634,7	20,9	71 219	2 280,0	65,8	6 172	202,5	6,9
12 404	879,5	23,2	39 729	2 804,0	87,5	4 268	303,2	9,9
10 198	1 584,5	46,5	27 706	4 210,9	128,6	3 358	514,7	15,5
3 808	1 331,0	33,0	8 636	2 983,7	79,7	1 168	407,3	10,2
2 236	1 583,9	32,9	4 284	2 990,5	70,5	732	515,1	10,6
3 059	26 783,7	407,4	4 298	21 218,1	459,8	967	7 152,5	89,0
88 298	20 737,6	—	267 086	33 699,6	—	27 200	7 355,6	—
88 298	32 655,6	—	267 086	36 787,8	—	27 200	8 075,7	—
1 263	10 492,8	—	3 145	9 365,6	—	874	4 003,6	—
8 149	418,7	—	15 092	438,1	—	2 209	99,5	—
3 124	162,2	—	5 144	124,4	—	1 136	12,9	—
—	—	587,8	—	—	948,7	—	—	148,1
6 242	—	8,7	11 184	—	7,5	1 839	—	1,4
—	—	0,2	—	—	6,1	—	—	1,3
97 197	—	578,9	379 276	—	935,1	31 829	—	145,4

die in den folgenden Tabellen stets zusammengefaßt nachgewiesen werden. — *) Jeweils in der ersten Spalte nicht Steuerpflichtige, sondern Zahl der aufgetretenen Fälle Ziffer 2 und 4 UStG. — *) In der Aufteilung sind nicht enthalten die Ergebnisse der Zusatzserhebung über die nur nach Durchschnittssätzen besteuerten Landwirte einschl. nicht nach Größenklassen gegliedert werden können. Sie verteilen sich hauptsächlich auf die Größenklassen bis 20 000 DM. — *) Soweit die Zahlblätter ganzjährige als „weggefallen“ solche, die ihren Betrieb bis zum 31. 12. 1954 endgültig eingestellt (nicht veraußert oder verpachtet) haben. — *) Summe der Steuerbeträge zu I/1

noch: 1. Gesamtübersicht über die Ergebnisse

Beträge in

Gliederung	Nordrhein-Westfalen			Hessen		
	Steuerpflichtige oder Fälle	Gesamtumsatz	Steuer	Steuerpflichtige oder Fälle	Gesamtumsatz	Steuer
Gesamtzahlen	666 276	140 275,1	3 488,9	276 636	34 044,6	806,4
I. Nach der Besteuerungsart						
1. Steuerpflichtige Umsätze ²⁾						
zu 4 vH	516 255	80 221,1	3 208,8	203 205	18 147,1	725,9
„ 3 vH	52 822	2 344,4	70,3	6 584	579,7	17,4
„ 1,5 vH	174 694	3 877,9	58,2	95 488	1 175,0	17,6
„ 1 vH	62 322	16 658,2	166,6	21 110	4 559,2	45,6
nach Durchschnittsteuersätzen	3 938	306,4	7,1	1 648	386,2	10,7
Steuerpflichtige Umsätze zusammen	810 031	103 408,0	3 531,2	328 035	24 847,3	822,7
darunter:						
Zusatzbesteuerter Umsätze ²⁾						
zu 3 vH	739	258,0	7,7	147	139,1	4,2
„ 4 vH	69	253,5	10,1	13	4,8	0,2
„ 2,2 vH	30	107,0	2,4	13	48,8	1,1
2. Steuerfreie Umsätze ²⁾						
nach § 4 Ziff. 2 UStG	1 424	1 612,8	—	604	663,2	—
„ § 4 „ 3	9 369	8 290,1	—	3 206	2 469,2	—
„ § 4 „ 4	16 767	19 138,8	—	5 637	3 368,7	—
„ § 4 „ 5	485	2 403,6	—	458	385,1	—
„ § 4 „ 9 und						
„ § 35 Abs. 1 UStDB	6 594	1 380,1	—	2 351	177,9	—
„ § 4 Ziff. 11 UStG	20 917	594,9	—	8 301	201,1	—
Lieferungen und Leistungen an die ausländischen Streitkräfte	4 429	776,3	—	2 568	359,6	—
Übrige steuerfreie Umsätze	146 094	2 670,6	—	78 874	1 572,4	—
Steuerfreie Umsätze zusammen	206 079	36 867,1	—	101 999	9 197,3	—
3. Steuerpflichtige und steuerfreie Großhandelslieferungen ²⁾³⁾	80 513	37 409,7	166,6	27 351	8 591,2	45,6
II. Nach Wirtschaftshauptbereichen						
1. Land- und Forstwirtschaft, Fischerei ..	110 967	2 252,7	35,3	61 545	952,2	13,6
2. Industrie	24 851	64 099,3	1 990,5	5 826	12 721,6	366,5
3. Handwerk und sonstiges Herstellungsgewerbe	168 996	12 607,5	447,0	75 825	3 414,1	122,6
4. Großhandel	42 412	37 296,5	230,7	12 387	9 493,9	59,7
5. Einzelhandel	137 548	15 380,7	555,9	52 541	4 172,3	148,6
6. Sonstige Wirtschaftsbereiche	181 502	8 638,5	229,6	68 512	3 290,5	95,3
III. Nach Rechtsformen						
1. Aktiengesellschaften und Kommanditgesellschaften auf Aktien	776	33 158,5	900,9	269	7 382,8	166,9
2. Gesellschaften mit beschränkter Haftung ..	8 116	29 799,0	544,3*)	2 507	5 724,1	110,1
3. Bergrechtliche Gewerkschaften	93	1 173,2	39,2*)	7	130,2	2,1
4. Kapitalgesellschaften zusammen	8 985	64 130,7	1 484,4	2 783	13 237,1	279,1
5. Erwerbs- und Wirtschaftsgenossenschaften ..	2 131	3 051,2	45,9	2 155	1 002,0	13,7
6. Unternehmen gewerblicher Art von Körperschaften des öffentlichen Rechts ..	2 825	1 128,9	5,2	2 728	2 307,5	19,0
7. Übrige Körperschaften, Personenvereinigungen, Vermögensmassen	28 903	4 573,9	113,5	15 040	1 463,4	45,7
8. Offene Handelsgesellschaften und Kommanditgesellschaften	21 455	26 836,4	702,0	6 170	5 491,6	148,6
9. Einzelunternehmen	601 977	40 554,0	1 137,9	247 760	10 543,0	300,3
IV. Nach Umsatzgrößenklassen⁴⁾						
Gesamtumsatz						
1. bis unter 10 000 DM	175 363	771,7	22,9	89 047	352,5	11,4
2. 10 000 „ „ 20 000 „	81 843	1 184,5	40,1	32 831	478,4	16,3
3. 20 000 „ „ 50 000 „	126 320	4 162,2	139,3	45 634	1 494,1	50,1
4. 50 000 „ „ 100 000 „	87 616	6 215,2	208,9	27 219	1 932,4	63,6
5. 100 000 „ „ 250 000 „	65 643	10 025,6	319,3	10 369	2 886,5	90,5
6. 250 000 „ „ 500 000 „	21 846	7 554,2	215,7	6 074	2 106,9	58,4
7. 500 000 „ „ 1 000 000 „	11 937	8 342,3	216,7	3 223	2 256,9	58,0
8. 1 000 000 DM und mehr	13 632	100 777,2	2 308,7	3 397	22 010,0	451,7
V. Vergleich mit 1953⁵⁾						
1953	504 203	115 307,1	—	—	—	—
1954	504 203	131 237,2	—	—	—	—
VI. Besteuerung nach vereinbarten Entgelten ..	5 317	44 900,7	—	2 024	10 468,3	—
VII. Im Kalenderjahr 1954						
neu aufgetretene Unternehmen	35 180	1 826,2	—	6 734	299,9	—
weggefallene Unternehmen ⁶⁾	12 407	403,1	—	5 532	125,8	—
VIII. Umsatzsteuer						
Gesamtbetrag vor Abzug der abgesetzten Beträge ⁷⁾	—	—	3 531,2	—	—	822,7
davon ab:						
Berlinhilfe-Vergünstigung	21 192	—	24,8	8 964	—	9,7
Sonstige abgesetzte Steuer	—	—	17,4	—	—	6,7
Vorauszahlungsbetrag	666 276	—	3 488,9	276 636	—	806,4

¹⁾ Ohne Berlin (West); der Summe des Bundesgebietes sind die Umsätze der Deutschen Bundespost und Bundesbahn (nach den Verwaltungsberichten) hinzugesetzt, angegeben — ²⁾ Summe der steuerpflichtigen Großhandelslieferungen nach § 7 Abs. 3 UStG, §§ 61 und 85 UStDB und der steuerfreien Großhandelslieferungen nach § 4 des in gleicher Weise besteuerten (z. B. wirtschaftlichen Umsatzteils von Mischbetrieben (564 934 Stpl., 6 832,5 Mill. DM Umsatz und 86,8 Mill. DM Steuer), da diese Umsätze Angaben auch für 1953 enthielten — ³⁾ Als „neu aufgetreten“ gelten Unternehmen, die nach dem 1. 1. 1954 neu eröffnet (nicht erworben oder gepachtet) wurden.

der Umsatzsteuerstatistik für 1954

Mill. DM

Rheinland-Pfalz			Baden-Württemberg			Bayern			außerdem: Berlin (West)		
Steuerpflichtige oder Fälle	Gesamtumsatz	Steuer	Steuerpflichtige oder Fälle	Gesamtumsatz	Steuer	Steuerpflichtige oder Fälle	Gesamtumsatz	Steuer	Steuerpflichtige oder Fälle	Gesamtumsatz	Steuer
229 203	17 524,4	464,4	463 390	52 198,9	1 388,5	677 931	52 801,3	1 402,7	109 638	15 214,1	322,1
138 823	10 155,8	406,2	314 071	31 121,7	1 244,9	417 850	31 002,8	1 240,1	96 618	7 295,4	291,8
15 188	362,9	10,9	31 239	1 189,5	35,7	34 533	1 089,7	32,7	7 292	244,1	7,3
138 160	1 183,3	17,7	222 554	2 093,7	31,4	334 314	3 355,2	50,3	7 365	203,1	3,0
14 359	2 498,9	25,0	34 794	7 082,6	70,8	47 302	8 142,8	81,4	11 958	2 396,1	24,0
2 078	334,7	7,7	3 348	212,8	4,9	2 306	283,5	5,7	1 571	117,8	2,9
308 608	14 535,6	468,8	606 006	41 700,4	1 403,2	836 305	43 874,1	1 425,3	124 804	10 256,5	330,0
104	16,1	0,5	515	220,1	6,6	429	175,4	5,3	56	29,5	0,9
9	15,4	0,6	46	204,4	8,2	37	225,0	9,0	5	1,6	0,1*)
4	9,1	0,2	14	32,3	0,7	17	36,5	0,8			**)
316	71,3	—	729	318,4	—	963	341,8	—	424	131,4	—
1 826	725,6	—	7 141	2 874,3	—	5 964	2 016,8	—	1 961	558,7	—
5 060	991,4	—	8 774	4 361,7	—	12 204	3 094,3	—	1 654	1 363,9	—
1 448	229,1	—	875	881,9	—	1 037	922,5	—	28	170,8	—
2 048	131,4	—	3 991	331,6	—	4 613	285,7	—	1 488	293,7	—
4 964	128,7	—	12 258	262,5	—	16 367	341,2	—	5 395	119,1	—
3 369	237,8	—	5 485	605,2	—	3 090	535,6	—	1 584	102,1	—
78 394	473,5	—	170 170	862,8	—	294 794	1 389,3	—	18 608	2 217,9	—
97 425	2 988,8	—	209 423	10 498,5	—	339 032	8 927,1	—	31 142	4 957,6	—
19 735	3 561,6	25,0	44 297	11 762,7	70,8	60 469	11 578,9	81,4	14 036	3 891,4	24,0
84 252	940,5	12,8	140 439	1 714,5	22,5	238 973	3 005,8	41,0	986	39,6	1,0
5 223	7 037,6	217,3	14 516	24 623,9	756,4	16 334	20 478,6	624,7	8 911	5 755,0	107,9
49 500	2 155,3	71,3	123 679	6 061,6	214,6	154 709	6 880,1	241,8	22 900	1 203,1	43,6
8 580	3 477,6	41,9	17 359	10 220,5	90,4	28 285	10 639,7	110,4	6 830	3 577,2	30,3
35 964	2 396,6	83,6	69 056	5 711,1	197,0	104 844	6 869,6	245,1	29 863	2 711,7	96,9
45 684	1 516,8	37,6	98 341	3 867,4	107,5	134 786	4 927,5	139,8	40 148	1 927,6	42,4
147	2 676,1	78,9	463	7 511,8	210,4	435	7 993,3	205,1	212	2 682,1	47,7
1 091	2 476,0	64,6	3 379	8 814,8	238,0	3 254	6 975,4	190,9	1 828	2 511,2	47,8
18	45,2	1,4	5	23,7	0,7	5	3,4	0,1	—	—	—
1 256	5 197,3	145,0	3 847	16 350,3	449,1	3 694	14 972,1	396,1	2 040	5 193,3	95,7
2 577	768,3	10,6	5 439	1 785,5	29,4	3 836	1 318,3	22,3	83	121,3	1,3
4 165	294,4	2,6	4 647	989,1	8,9	5 377	1 047,5	12,1	104	589,7	2,0
11 255	795,3	21,2	19 875	2 127,0	63,2	23 377	2 396,6	64,5	2 885	482,1	11,5
4 783	3 585,0	94,2	9 881	13 225,5	327,3	12 015	10 055,2	271,9	3 240	2 104,9	35,0
205 167	6 884,1	190,7	419 701	17 721,4	510,5	629 634	23 011,6	635,8	101 286	6 722,7	176,6
97 919	375,1	9,6	166 812	582,4	17,5	205 743	779,2	24,7	35 773	161,7	4,5
26 159	375,7	11,9	49 603	718,2	24,4	69 531	1 002,4	33,6	17 417	252,7	8,1
33 792	1 097,5	35,2	68 459	2 228,2	74,6	90 582	2 929,8	96,9	24 881	806,6	27,3
19 261	1 355,9	43,3	41 838	2 955,6	97,7	50 465	3 554,2	115,9	14 289	1 011,1	33,8
12 314	1 863,3	56,0	30 476	4 670,9	146,9	34 312	5 238,5	160,2	10 476	1 593,6	49,0
4 008	1 397,2	36,9	10 180	3 517,3	101,9	11 506	4 004,4	110,6	3 374	1 169,9	30,5
2 084	1 437,3	34,6	5 339	3 736,5	102,0	6 010	4 182,6	108,9	1 745	1 217,4	25,5
1 998	9 167,5	232,1	6 078	32 718,9	812,1	6 006	28 882,1	725,1	1 683	8 996,2	143,4
—	—	—	143 388	18 240,7	—	44 174	5 074,6	—	—	—	—
—	—	—	143 388	20 134,7	—	44 174	5 568,0	—	—	—	—
2 135	2 913,9	—	2 830	10 455,2	—	3 706	6 258,4	—	515	3 203,3	—
4 752	274,5	—	15 114	642,2	—	14 410	345,4	—	3 496	107,9	—
3 569	61,8	—	7 869	212,0	—	11 116	180,7	—	3 475	58,5	—
—	—	468,8	—	—	1 403,2	—	—	1 425,3	—	—	330,0
3 708	—	2,3	12 472	—	7,9	13 958	—	15,3	227	—	6,0
—	—	2,1	—	—	6,8	—	—	7,3	—	—	1,9
229 203	—	464,4	463 390	—	1 388,5	677 931	—	1 402,7	109 638	—	322,1

die in den folgenden Tabellen stets zusammengefaßt nachgewiesen werden. — ²⁾ Jeweils in der ersten Spalte nicht Steuerpflichtige, sondern Zahl der aufgetretenen Fälle Ziffer 2 und 4 UStG. — ⁴⁾ In der Aufteilung sind nicht enthalten die Ergebnisse der Zusatzerhebung über die nur nach Durchschnittssätzen besteuerten Landwirte einschl. nicht nach Größenklassen gegliedert werden können. Sie verteilen sich hauptsächlich auf die Größenklassen bis 20000 DM. — ⁵⁾ Soweit die Zählblätter ganzjährige als „weggefallen“ solche, die ihren Betrieb bis zum 31. 12. 1954 endgültig eingestellt (nicht veräußert oder verpachtet) haben. — ⁷⁾ Summe der Steuerbeträge zu I/1.

2. Steuerpflichtige und steuerfreie Umsätze im Bundesgebiet

Gewerbe- kenn- ziffer	Wirtschaftsgliederung ¹⁾	Steuer- pflichtige	Umsatz				Umsatzsteuer
			steuerpflichtig	steuerfrei	zusammen	darunter Großhandels- lieferungen ²⁾	
		Anzahl	1 000 DM				
0—9	Gesamtsumme	2 950 089	290 359 564	107 737 660	398 097 303	102 434 306	9 487 673
0	Land-, Forst- und Jagdwirtschaft, Fischerei (ein- schließlich Gartenbau und Tierzucht)	822 063	11 547 605	1 652 003	13 199 624	359 894	188 050
01	Landwirtschaft (ohne Gartenbau, Baumschulen und gewerbliche Tierzucht)	758 786	9 318 487	1 330 493	10 648 990	23 774	144 235
011	Ackerbau, Feldwirtschaft	728 705	9 096 000	1 328 318	10 424 326	22 641	140 646
—	Veranlagte Landwirte (ohne die nach Durchschnittssätzen besteuerten)	163 721	3 507 403	34 394	3 541 805	22 641	56 841
—	Nur nach Durchschnittssätzen besteuerte Landwirte	564 984	4 629 119	961 252	5 590 371	—	69 415
—	Nach Durchschnittssätzen besteuert landwirtschaftlicher Teil von Mischbetrieben	—	959 478	332 672	1 292 150	—	14 391
015	Weinbau	30 081	222 487	2 175	224 664	1 133	3 589
02	Landwirtschaftlicher Gartenbau und Baumschulen	37 610	643 304	5 756	649 069	15 043	11 832
021	Landwirtschaftlicher Gartenbau	36 047	566 518	4 079	570 602	6 625	10 569
025	Baumschulen	1 563	76 786	1 677	78 467	8 418	1 263
04	Forst- und Jagdwirtschaft	10 562	1 164 231	23 822	1 188 052	9 991	18 342
041	Forstwirtschaft	10 161	1 162 521	23 767	1 186 286	9 909	18 292
045	Jagdwirtschaft	401	1 710	55	1 766	82	50
06	Nichtlandwirtschaftliche Gärtnerei und Sämereiwirtschaft	6 582	179 328	6 359	185 684	2 344	6 480
061	Nichtlandwirtschaftliche Gärtnerei und Sammelwirtschaft	6 510	176 242	6 121	182 361	1 565	6 384
065	Sämereiwirtschaft	72	3 086	238	3 323	779	96
07	Nichtlandwirtschaftliche Tierzucht	7 078	121 689	5 678	127 364	9 478	3 601
08	Hochsee- und Küstentfischerei	900	113 752	278 846	392 599	298 142	3 435
081	Dampfer- und Große Heringsflischerei	146	112 416	244 590	357 007	269 030	3 384
085	Küsten-, Hafl- und Kleine Hochseefischerei	754	1 336	34 256	35 592	29 112	51
09	Binnentfischerei und Fischzucht	545	6 814	1 049	7 866	1 122	124
091	Binnentfischerei	412	2 927	612	3 540	580	60
095	Fischzucht	133	3 887	437	4 326	542	64
1—5	Herstellendes und verarbeitendes Gewerbe: -Industrie	82 037	127 357 013	34 844 565	162 201 649	15 252 842	4 804 697
1	Bergbau, Gewinnung und Verarbeitung von Steinen und Erden; Energiewirtschaft	10 123	14 627 452	7 806 491	22 433 946	1 092 404	568 170
11	Steinkohlenbergbau	203	6 853 669	793 882	7 647 552	326 717	271 991
111	Steinkohlengewinnung, -brikettfabriken und Kokereien	198	6 592 664	534 057	7 126 721	287 144	261 661
1191	Steinkohlengewinnung, -brikettfabriken und Kokereien mit Energiewirtschaft (öffentliche Elektrizitäts-, Gas-, Wasser- und Fernheizwerke)	5	261 005	259 825	520 831	39 573	10 330
12	Braunkohlenbergbau	25	779 666	40 420	820 088	21 233	30 729
13	Erzbergbau	20	342 959	183 703	526 666	36 645	13 550
131	Eisenerzbergbau	12	225 182	168 420	393 605	22 101	8 898
135	Metallerzbergbau	8	117 777	15 283	133 061	14 544	4 652
14	Salzbergbau und Salinen	20	468 514	185 230	653 743	31 565	17 814
141	Kalialzbergbau	5	231 416	146 104	377 519	28 596	9 079
144	Steinsalzbergbau	4	25 360	3 786	29 148	118	877
147	Salinen	11	211 738	35 340	247 076	2 851	7 858
15	Sonstiger Bergbau (einschl. Erdölgewinnung, Gewinnung und Aufbereitung von Bernstein und Torf)	173	616 083	385 143	1 001 231	372 581	24 042
151	Gewinnung und Aufbereitung von Graphit, Fluß- und Schwerspat	12	23 058	10 388	33 446	1 034	890
153	Aufsuchung und Gewinnung von Erdöl, Erdgas und sonstigen bituminösen Stoffen	25	540 089	369 924	910 012	368 850	21 214
157	Torfgräberei	136	52 936	4 831	57 773	2 697	1 937
17	Gewinnung und Verarbeitung von Steinen, Erden und grobkera-mischen Erzeugnissen	6 565	3 968 065	228 055	4 196 112	199 376	151 859
171	Gewinnung und Bearbeitung von Natursteinen, Schiefer, Naturasphalt und anderen Mineralien	1 766	598 180	43 711	641 895	38 493	22 313
172	Steinbildhauerei und Steinmetzerei	49	16 478	207	16 684	597	637
173	Gewinnung und Aufbereitung von Sand und Kies	838	231 536	16 499	248 037	17 494	8 728
174	Zementindustrie	88	735 614	52 331	787 944	5 748	29 128
175	Kalk-, Gips- und Kreidegewinnung und -verarbeitung	378	423 347	21 703	445 045	11 183	16 562
176	Herst. v. Ziegelei- und anderen grobkera- mischen Erzeugnissen	1 396	1 018 903	65 225	1 084 131	37 760	39 453
177	Herst. v. künstlichen Steinerzeugnissen	1 944	875 117	23 134	898 241	82 809	32 450
178	Sonstige Zweige der Industrie der Steine und Erden	106	68 890	5 245	74 135	5 292	2 589
18	Stadtwerke (Kombination von öffentlichen Versorgungs- mit Verkehrsbetrieben)	61	28 936	962 309	991 245	11 828	637
19	Energiewirtschaft (ohne Stadtwerke)	3 056	1 569 560	5 027 749	6 597 309	92 409	57 549
190	Unternehmen mit Kombinationen innerhalb der Gruppe	780	748 052	2 047 913	2 795 963	8 274	28 864
1901	Elektrizitätswerke mit Gaswerk	30	515 987	628 324	1 144 309	2 256	20 266
1902	Elektrizitätswerke mit Fernheizwerk	5	197 173	44 799	241 971	1 363	7 755
1903	Gaswerke mit Fernheizwerk	—	—	—	—	—	—
1904	Wasserwerke mit Elektrizitäts- und Gaswerk	195	24 084	1 121 701	1 145 785	2 574	520
1905	Wasserwerke mit Elektrizitätswerk	451	5 984	142 758	148 739	1 298	157
1906	Wasserwerke mit Gaswerk und Fernheizwerk	4	15	9 438	6 452	—	1
1907	Wasserwerke mit Gaswerk	95	4 809	103 893	108 706	783	166
191	Elektrizitätsgewinnung und -versorgung (öffentliche)	840	653 149	2 427 065	3 080 218	42 006	23 168

¹⁾ Über Abweichungen der Gewerbegliederung von der Arbeitsstättensystematik vgl. Vorbemerkungen Seite 43. — ²⁾ Zum Steuersatz von 1 vH nach § 7 Abs. 3 UStG, §§ 61 und 85 UStDB und steuerfreie nach § 4 Ziff. 2 und Ziff. 4 UStG.

noch: 2. Steuerpflichtige und steuerfreie Umsätze im Bundesgebiet

Gewerbe- kenn- ziffer	Wirtschaftsgliederung	Steuer- pflichtige	Umsatz				Umsatzsteuer
			steuerpflichtig	steuerfrei	zusammen	darunter Großhandels- lieferungen	
		Anzahl	- 1 000 DM				
193	Gasgewinnung und -versorgung (öffentliche)	66	62 336	382 907	445 245	34 265	1 623
195	Wassergewinnung und -versorgung (öffentliche)	1 366	96 020	166 000	262 016	7 863	3 497
197	Fernheizwerke	4	10 003	3 864	13 867	1	399
2	Eisen- und Metallerzeugung und -verarbeitung	18 706	43 480 028	13 828 026	57 308 081	3 694 182	1 654 839
21	Eisen- und Stahlindustrie	1 195	11 112 810	2 406 812	13 519 625	408 772	436 688
211	Hochofen-, Stahl- und Warmwalzwerke	62	6 478 023	1 886 632	8 364 656	259 139	254 935
213	Schmiede-, Preß- und Hammerwerke	47	254 644	92 829	347 475	12 556	10 058
215	Ziehereien und Kaltwalzwerke	557	2 012 809	207 458	2 220 269	66 484	79 114
217	Eisen-, Stahl- und Tempergießereien	489	1 764 397	148 285	1 912 682	58 456	68 996
2196	Eisen-, Stahl- und Tempergießereien mit Allgemeinem Maschinenbau	40	602 937	71 608	674 543	12 137	23 586
22	NE-Metallindustrie	614	1 776 196	1 194 899	2 971 101	891 275	69 621
221	Metallhütten und Umschmelzwerke (einschl. Raffinieranstalten)	69	205 126	896 082	1 101 208	790 079	7 894
223	Edelmetallerzeugende Hütten und Edel- metallscheideanstalten	19	4 181	36 671	40 854	35 097	45
225	Metallhalbzeugwerke	111	1 209 070	240 574	1 449 644	55 255	47 595
227	Metallgießereien	415	357 819	21 572	379 395	10 844	14 087*
2291	Metallhütten und Umschmelzwerke (einschl. Raffinieranstalten mit Metallerzbergbau)						(**)
23	Stahlbau	1 003	2 150 342	349 612	2 499 950	68 525	84 399
231	Bau von Stahl- und Eisenkonstruktionen	391	798 643	145 170	943 809	32 323	31 409
233	Waggonbau	28	258 211	52 510	310 720	5 552	10 081
234	Bau von Feld- und Industriebahnwagen und Material hierfür	12	51 234	4 801	56 036	2 081	2 017
235	Kesselbau	243	712 171	111 507	823 681	22 077	27 926
236	Mont. v. Wärme-, Lüftungs- und gesund- heitstechnischen Anlagen	329	330 083	35 624	365 704	6 492	12 966
24	Maschinenbau	4 472	10 099 980	3 867 066	13 967 052	1 005 705	376 978
241	Allgemeiner Maschinenbau	4 270	9 339 833	3 525 680	12 865 568	939 800	348 176
248	Technische Büros des Maschinenbaues und Reparaturwerkstätten für Maschinen	87	53 759	22 557	76 313	9 313	1 812
2481	Konstruktionsbüros und sonstige tech- nische Büros des Maschinenbaues (ohne Fertigung)	29	35 525	21 710	57 235	2 529	1 283
2485	Reparaturwerkstätten für Maschinen und Apparate	58	18 234	847	19 078	6 784	529
249	Unternehmen mit Kombinationen außer- halb der Gruppe	115	706 338	318 829	1 025 171	56 592	26 990
2491	Allgemeiner Maschinenbau mit Eisen-, Stahl- und Tempergießereien	97	445 748	243 028	688 780	22 435	16 917
2493	Allgemeiner Maschinenbau mit Stahlbau.	18	260 590	75 801	336 391	34 157	10 073
25	Schiffbau ¹⁾	202	173 226	1 093 529	1 266 762	13 988	6 863
26	Straßen- und Luftfahrzeugbau	656	4 822 736	1 963 589	6 786 375	326 521	182 869
261	Bau von Kraftfahrzeugen und deren Motoren	141	3 609 474	1 798 795	5 408 269	188 550	138 103
262	Herst. v. Kraftfahrzeugbestandteilen und -zubehör (siehe auch Kl. 2945)	143	673 237	95 098	768 331	77 412	24 651
263	Bau von Kraftfahrzeugkarosserien und -an- hängern	139	303 225	34 412	337 636	21 876	11 527
264	Stellmacherei und Bau von Bespannfahr- zeugen und Ackerwagen	26	9 172	500	9 673	896	338
265	Fahrrad-, Krankenfahrstuhl- und Kinder- wagenbau	115	151 606	26 396	178 001	3 598	6 189
266	Luftfahrzeugbau und -reparaturen	9	5 215	1 556	6 772	95	206
268	Reparaturwerkstätten für Kraftfahrzeuge und Fahrräder	78	58 996	6 176	35 171	27 106	1 608
2681	Kraftfahrzeug-Reparaturwerkstätten und -Abwrackbetriebe	73	58 684	6 176	64 859	27 104	1 596
2685	Fahrrad-Reparaturwerkstätten	5	312	—	312	2	12
2698	Kraftfahrzeug-Reparaturwerkstätten und -Abwrackbetriebe mit Eil. mit Maschinen, Fahrrädern, Kraftfahrzeugen und Kraft- fahrzeugbedarf	5	11 861	661	12 522	6 988	247
27	Elektrotechnik	1 916	6 237 878	1 479 069	7 716 943	574 300	223 700
271-	Allgemeine Elektrotechnik	1 847	6 162 914	1 458 626	7 621 535	570 110	220 890
275	Elektroreparatur- und -montagewerkstätten	65	74 201	20 411	94 613	4 170	2 781
2798	Elektroreparatur- und -montagewerkstätten mit Facheinzelhandel der Kl. 6443 oder 6444	4	763	32	795	20	30
28	Feinmechanik und Optik	1 274	1 157 739	569 875	1 727 617	118 770	43 147
281	Herst. v. optischen Erzeugnissen	230	257 532	140 961	398 492	31 294	9 439
282	Herst. v. Foto-, Projektions- und kino- technischen Erzeugnissen	70	192 278	130 085	322 364	48 538	6 323
284	Herst. und Reparatur von feinmecha- nischen Erzeugnissen	295	304 417	95 954	400 370	23 709	11 434
285	Herst. v. medizinmechanischen Erzeug- nissen	241	98 322	42 462	140 790	10 092	3 622
287	Herst. und Reparatur von nichtelektrischen Uhren	433	305 190	160 413	465 601	5 137	12 330*
2897	Herst. und Reparatur von nichtelektrischen Uhren mit Facheinzelhandel der Kl. 6483						(**)
29	Eisen-, Stahl-, Blech- und Metallwaren- gewerbe	7 374	5 949 071	903 575	6 852 656	286 326	231 074
291	Stahlverformung	1 674	1 606 791	147 730	1 754 524	67 331	62 407
293	Herst. v. Heiz- und Kochgeräten und Blech- waren	1 395	1 928 263	198 963	2 127 229	65 619	75 324
2931	Herst. v. Heiz- und Kochgeräten	126	431 038	46 553	477 592	7 864	17 023
2935	Herst. v. Blechwaren und Feinblech- packungen, Metallmöbeln, Metallbetten und Stahldrahtmatratzen	1 269	1 497 225	152 410	1 649 637	57 755	58 301

¹⁾ Hierzu treten noch rd. 110 Mill. DM steuerfreie Umsätze des Schiffbaues, die aus technischen Gründen nicht mehr in der Tabelle berücksichtigt werden konnten.

noch: 2. Steuerpflichtige und steuerfreie Umsätze im Bundesgebiet

Gewerbe- kenn- ziffer	Wirtschaftsgliederung	Steuer- pflichtige	Umsatz				Umsatzsteuer
			steuerpflichtig	steuerfrei	zusammen	darunter Großhandels- lieferungen	
		Anzahl	1 000 DM				
294	Herst. v. Schlössern und Beschlägen, Fahr- rad- und Kraftfahrzeugteilen	811	819 077	143 346	962 427	42 496	31 841
2941	Herst. v. Schlössern und Beschlägen	548	450 632	79 046	529 680	36 786	17 315
2945	Herst. v. Fahrrad- und Kraftfahrzeug- teilen und -zubehör (siehe auch Kl. 262)	263	368 445	64 300	432 747	5 710	14 526
295	Herst. v. Schneidwaren, Metall- und Kurz- waren; Schleiferei	2 417	1 263 055	301 914	1 564 969	73 595	49 056
296	Herst. v. Werkzeugen	1 077	331 885	111 622	443 507	37 235	12 447
3/4	Verarbeitende Gewerbe (ohne Eisen- und Metall- verarbeitung)	50 536	65 244 775	12 380 873	77 625 680	10 390 249	2 423 113
31	Mineralölverarbeitung und Kohlenwertstoff- industrie	77	926 318	3 268 785	4 195 109	2 713 819	35 503
311	Erdölverarbeitung	61	715 216	3 172 865	3 888 087	2 621 496	27 287
317	Kohlenwertstoffindustrie	16	211 102	95 920	307 022	92 323	8 216
32	Chemische Industrie	3 859	9 228 149	2 337 843	11 565 990	1 010 374	343 625
34	Kunststoffverarbeitung	743	523 020	65 936	588 951	60 893	18 997
341	Herst. v. Kunststoffteilen und -waren	722	415 454	52 610	468 069	122 095	15 885
345	Herst. v. Kunstleder, Linoleum, Linkrusta und Wachtuch	21	107 566	13 326	120 892	38 798	3 112
35	Gummi- und Asbestverarbeitung	357	1 643 628	155 820	1 799 447	128 841	61 481
351	Herst. v. Gummiwaren	279	1 524 694	147 974	1 672 669	99 968	57 609
3511	Herst. v. Bereifungen	35	1 032 341	95 078	1 127 420	74 278	38 821
3515	Herst. v. Weich- und Hartgummiwaren ..	244	492 353	52 896	545 249	25 090	18 788
354	Regenerieranlagen, Vulkanisier- und Repa- raturanstalten	46	64 088	3 048	67 135	23 513	1 867
357	Herst. v. Asbestwaren	32	54 846	4 798	59 643	5 360	2 005
36	Feinkeramische und Glasindustrie	1 424	1 533 051	271 549	1 804 603	45 535	59 699
361	Herst. v. feinkeramischen Erzeugnissen ..	495	690 768	170 374	861 145	16 091	27 052
365	Glasindustrie	929	842 283	101 175	943 458	29 444	32 647
3651	Flachglaserzeugung	44	310 482	32 560	343 043	2 656	12 305
3653	Hohlglaserzeugung	187	259 243	27 846	287 091	9 579	9 993
3655	Herst. v. Glasfasern, -gespinsten, -wolle, -seide und -pulver	9	16 423	701	17 124	66	653
3657	Glasverarbeitung	451	165 094	29 456	194 550	6 157	6 877
3659	Glasveredlung	238	91 041	10 612	101 650	10 986	3 319
37	Sägerei und Holzbearbeitung	5 030	2 067 518	361 741	2 429 282	455 652	75 290
371	Säge- und Hobelwerke	4 872	1 663 423	257 272	1 920 708	377 003	59 712
373	Holzimprägnier- und -auslaueanstalten ..	22	7 947	1 766	9 712	1 804	295
375	Furnier- und Schälwerke	40	64 174	39 152	103 330	40 038	2 393
377	Sperrholz-, Holzspan- und Holzfaserplatten- werke	96	331 974	63 551	395 532	36 807	12 890
38	Holzverarbeitung	4 372	2 931 663	227 073	3 158 741	155 011	113 773
381	Herst. v. Bauelementen und in Serien ge- fertigten Holzbauten	362	219 256	17 431	236 688	10 459	8 480
382	Herst. v. Möbeln, Holzgehäusen und an- deren Tischlereierzeugnissen	1 634	1 654 749	95 199	1 749 952	48 770	65 256
383	Herst. v. Polstermöbeln	208	270 960	24 508	295 463	9 974	10 721
384	Böttcherei und Herst. v. Verpackungs- mitteln	536	165 824	14 784	180 613	22 275	6 164
3841	Herst. v. Faßholz, Fässern, Kübeln und Böttchen	77	42 671	3 669	46 345	2 666	1 628
3844	Herst. v. Kisten, Koffern und deren Be- standteilen (ohne Zigarrenkisten)	339	91 251	8 188	99 438	16 910	3 326
3847	Herst. v. Zigarrenkisten und Zigarren- wickelformen, Holzvolle und Holzvoll- seilen, Holzdraht, Holzstanz- und -spanwaren (ohne Spankörbe)	120	31 902	2 927	34 830	2 699	1 211
385	Drechserei, Holzbildhauerei und Herst. v. sonstigen Holzwaren	843	290 735	27 009	317 750	27 540	10 934
386	Herst. v. Korb-, Flecht- und Bürstenwaren ..	586	199 546	38 696	238 237	23 800	7 488
3861	Rohrzurichterei, Herst. v. Korbmöbeln und anderen Korbwaren sowie von Flechtwaren	264	87 818	18 395	106 214	14 364	3 290
3865	Borstenzurichterei und Herst. v. Bürsten, Besen und Pinseln (nicht Kunststoff- erzeugnisse)	322	111 728	20 301	132 023	9 436	4 199
387	Herst. v. Erzeugnissen aus natürlichen Schnitz- und Formstoffen und Kork	199	127 857	8 425	136 281	12 016	4 628
388	Holzveredlung	4	2 736	1 021	3 757	168	102
39	Papierherstellung und -verarbeitung; Drucke- reigewerbe (einschl. Licht- und Fotopau- serei)	7 207	6 465 563	251 037	6 716 599	317 854	245 972
391	Papierherstellung	313	2 431 448	164 215	2 595 662	65 012	94 070
393	Papierveredlung	82	260 166	8 647	268 815	35 040	9 177
3931	Herst. v. gestrichenen Papieren	20	45 159	2 454	47 614	1 805	1 741
3935	Herst. v. gummierten und chemisch- technischen Papieren	62	215 007	6 193	221 201	33 235	7 436
395	Papierverarbeitung	1 363	1 281 177	42 355	1 323 539	116 294	47 420
3951	Tapetenindustrie	45	77 685	4 068	81 752	2 589	3 013
3953	Papierwarenherstellung	660	710 283	23 381	733 667	95 810	25 378
3955	Pappenverarbeitung (einschl. Herstellung von Wellpappe)	568	426 854	14 035	440 894	15 132	16 473
3957	Buchbinderei	90	66 355	871	67 226	2 754	2 557
397	Druckereigewerbe	5 449	2 492 772	35 820	2 528 583	101 508	95 305
3971	Buch-, Flach- und Tiefdruckerei	5 068	2 407 667	34 143	2 441 805	93 648	92 177
3974	Chemigrafische Anstalten und Gummi- stempelfabriken	240	68 521	1 382	69 899	6 118	2 524
3977	Licht- und Fotopauserei	141	16 584	295	16 879	1 742	605
41	Lederherzeugung und -verarbeitung	2 525	2 845 604	171 576	3 017 190	57 021	114 703
411	Lederherzeugung	391	901 830	94 179	996 013	19 912	35 498
413	Herst. v. Lederwaren	863	442 983	46 819	489 806	21 440	17 131
415	Herst. v. Lederhandschuhen	160	70 814	5 873	76 688	766	2 847
417	Schuhherstellung und Reparatur	1 097	1 421 868	24 115	1 445 983	14 754	58 902
4193	Herst. v. Schuhen und Ledergamaschen mit Eh. mit Schuhwaren	14	8 109	590	8 700	149	325

noch: 2. Steuerpflichtige und steuerfreie Umsätze im Bundesgebiet

Gewerbe- kenn- ziffer	Wirtschaftsgliederung	Steuer- pflichtige	Umsatz				Umsatzsteuer
			steuerpflichtig	steuerfrei	zusammen	darunter Großhandels- lieferungen	
		Anzahl	1 000 DM				
42	Textilgewerbe	5 967	11 458 911	1 224 320	12 683 234	856 218	463 877
4201	Spinnerei mit Weberei	233	2 563 245	257 835	2 821 076	51 015	130 377
421	Chemiefaserherstellung	29	533 534	93 923	627 458	7 435	21 113
422	Gewerbliche Erzeugung und Aufbereitung von Spinnstoffen	179	170 159	130 255	300 416	105 426	6 331
423	Spinnerei und Garnbearbeitung	448	1 968 295	90 017	2 058 314	165 011	74 322
424	Weberei	1 863	3 412 152	406 516	3 818 674	172 358	130 666
425	Wirkerei und Strickerei	1 823	1 514 590	84 173	1 598 762	52 268	58 325
426	Sonstiges Textilgewerbe	1 094	709 661	96 298	805 957	100 691	25 433
427	Textilveredlung (Ausrüstung)	294	586 945	65 286	652 229	202 014	17 293
428	Hilfsgewerbe der Textilindustrie	4	330	17	348	—	13
43-	Bekleidungsgewerbe	4 171	3 653 607	160 199	3 813 802	189 431	143 635
431	Herst. v. Oberbekleidung	2 305	2 331 855	45 883	2 377 740	56 235	93 092
432	Herst. v. Wäsche	863	595 402	10 399	605 798	33 641	22 649
433	Herst. u. Reparatur v. Hüten und Mützen	192	150 220	3 974	154 190	9 132	5 742
434	Herst. v. Bekleidungszubehör	394	301 367	16 149	317 514	18 391	11 429
435	Bettfedernaufbereitung und Matratzen- herstellung	306	209 500	78 695	288 190	68 714	8 182
436	Rauchwarenzurichtung und Kürschnerei	80	60 519	3 984	64 501	2 692	2 370
437	Hilfsgewerbe der Kleider- und Wasche- herstellung	26	4 744	1 115	5 860	576	170
44	Herst. v. Musikinstrumenten, Spielwaren, Turn- und Sportgeräten, Schmuckwaren und Bearbeitung von Edelsteinen	1 350	506 356	203 129	709 486	26 635	19 291
441	Herst. v. Großmusikinstrumenten	41	21 111	11 814	32 925	622	816
442	Herst. v. sonstigen Musikinstrumenten	60	87 581	30 839	118 420	4 960	3 291
443	Herst. v. Spielwaren, Puppen und Christ- baumschmuck	379	170 444	52 639	223 085	7 478	6 603
444	Herst. v. Turn- und Sportgeräten und Faltbooten	60	39 378	8 288	47 669	4 324	1 437
445	Herst. v. Schmuckwaren und schmuck- ähnlichen Erzeugnissen	721	180 587	95 300	275 886	8 657	6 872
446	Bearbeitung von Edelsteinen	89	7 255	4 249	11 501	599	273
45	Mühlengewerbe, Nahrungsmittel-, Stärke- und Futtermittelindustrie, Backerei- und Süß- warengewerbe	2 114	5 142 062	791 021	5 933 084	931 287	145 448
4501	Mühlengewerbe mit Backerei	—	—	—	—	—	—
451	Mühlengewerbe (ohne Öl- und Gewürzmö- hlen und solche der Futtermittelindustrie).	563	2 026 450	366 544	2 392 993	403 315	37 287*)
452	Nahrungsmittel- und Zutatindustrie	384	694 037	15 475	709 512	47 036	24 310
453	Stärkeindustrie	19	205 124	10 034	215 160	12 828	7 961
454	Kartoffeltrocknungsindustrie	17	12 841	634	13 476	944	483
455	Futtermittelindustrie	187	129 683	348 014	477 696	370 218	3 805
456	Brot- und Frischbackwarenindustrie	262	538 016	8 560	546 579	16 917	13 289
457	Herst. v. Dauerbackwaren, Kunsthonig und Mischsirup	207	338 447	2 800	341 242	13 055	12 102
4571	Herst. v. Keksen, Zwieback und anderen Dauerbackwaren	185	309 556	2 579	312 130	8 640	11 079
4575	Herst. v. Kunsthonig und Mischsirup	22	28 891	221	29 112	4 415	1 023
458	Süßwarengewerbe	475	1 197 464	38 960	1 236 426	66 974	46 211
46	Fleisch- und Fischverarbeitung, Milchver- wertung, Speiseöl- und Speisefettherstellung; Zuckerindustrie	4 003	6 916 025	2 490 329	9 406 339	2 762 878	221 428
461	Fleischwareindustrie, Talgschmelzen und Schmalzsiedereien	312	985 873	112 972	1 098 841	95 433	37 469*)
462	Schlachthäuser	—	—	—	—	—	—
463	Fischverarbeitung	281	110 548	208 835	319 380	220 354	3 858
464	Milchverarbeitung	3 221	2 083 154	1 283 885	4 267 035	1 555 489	94 331
465	Ölmöhlen und Margarineindustrie	121	1 188 490	879 605	2 068 094	884 716	35 632
466	Zuckerindustrie	63	1 647 960	5 032	1 652 989	6 836	50 038
47	Obst- und Gemüseverwertung, Kaffee- und Teeverarbeitung, Herst. v. Gewürzen u. ä., Eisgewinnung und Kühlhäuser	1 558	1 688 149	172 980	1 861 129	308 514	61 626
471	Obst- und Gemüseverarbeitung	875	558 932	25 446	584 380	93 994	19 809
472	Kaffeeverarbeitung und Herst. v. Kaffee- Ersatz	318	923 606	95 236	1 018 837	139 987	35 004
473	Teeverarbeitung und Herst. v. teeähnlichen Erzeugnissen	10	1 511	7 715	9 226	7 934	52
474	Herst. v. Essig, Senf, Essenzen, Aromen, Gewürzen u. ä.	299	183 799	30 080	213 881	62 397	6 065
475	Herst. v. Nährhefe und Eiweißerzeugnissen für Ernährungszwecke	6	3 468	180	3 648	39	137
476	Eisgewinnung	50	16 833	14 323	31 157	4 163	560*)
477	Kühlhäuser	—	—	—	—	—	—
48	Getränkherstellung	4 511	3 934 122	186 878	4 121 008	301 218	149 141
481	Brauerei und Malzerei	987	2 318 279	113 571	2 431 850	65 248	91 142
483	Spiritusindustrie (einschl. Hefeherstellung).	1 623	1 053 839	36 895	1 090 736	128 630	38 968
485	Herst. v. verarbeiteten Weinen	139	135 425	17 495	152 926	18 771	4 979
487	Herst. v. Mineralbrunnen, Mineralwasser und Limonaden	1 762	426 579	18 917	445 496	88 569	14 053
49	Tabakwarenherstellung	1 268	3 781 029	40 657	3 821 636	69 068	149 623
491	Zigarrenfabrikation	1 105	634 588	4 990	639 585	21 539	24 681
495	Zigaretten-, Rauch-, Kau- und Schnupf- tabakfabrikation	163	3 146 441	35 667	3 182 101	47 529	124 943
5	Bau-, Ausbau- und Bauhilfsgewerbe	2 672	4 004 758	829 175	4 833 942	76 007	158 575
51	Hoch-, Tief- und Ingenieurbau	2 618	3 977 554	824 247	4 801 808	75 324	157 509
5101	Allgemeiner Hoch-, Tief- und Ingenieurbau	794	1 544 553	382 495	1 927 057	9 191	61 495
511	Architektur-, Bauingenieur- und Vermes- sungsbüros (nicht amtlich)	7	920	298	1 219	143	33
513	Hoch- und Ingenieurbau	729	839 629	227 457	1 117 087	8 259	35 374
514	Tief- und Ingenieurbau	764	830 929	108 611	939 535	11 194	33 017
5141	Allgemeiner Tief- und Ingenieurbau ein- schl. Landeskulturbau	522	475 557	69 388	544 942	3 447	18 921

noch: 2. Steuerpflichtige und steuerfreie Umsätze im Bundesgebiet

Gewerbe- kenn- ziffer	Wirtschaftsgliederung	Steuer- pflichtige	Umsatz				Umsatzsteuer
			steuerpflichtig	steuerfrei	zusammen	darunter Großhandels- lieferungen	
		Anzahl	1 000 DM				
5142	Eisenbahnoberbau	26	26 811	3 648	30 459	3 192	1 060
5143	Naßbaggerei	7	4 920	843	5 763	—	197
5144	Neuzeitlicher Straßenbau	112	176 667	27 045	203 711	1 038	7 024
5145	Sonstiger Straßenbau	35	32 510	2 298	34 808	61	1 295
5146	Steinsetzerei, Asphaltiererei und Pflastererei	27	28 776	205	28 983	65	1 147
5147	Brunnen- und Pumpenbau (einschl. Brunnen- und Pumpenbohrerei)	25	15 537	1 195	16 731	314	614
5148	Tiefbohrungen, Schachtbau und andere bergbauliche Aufschließungs- und Vorrichtungsarbeiten (ohne Erdölbohrwerke)	10	70 151	3 989	74 138	3 077	2 759
515	Schornstein-, Feuerungs- und Industrieofenbau	29	91 354	9 608	100 963	6 076	3 474
516	Isolierbau	53	55 510	2 004	57 512	4 356	2 115
518	Abbruchunternehmen	18	7 541	1 159	8 700	2 703	254
519	Unternehmen mit Kombinationen außerhalb der Gruppe	224	557 118	92 615	649 735	33 402	21 747
5191	Hochbau mit Stukkateur-, Gips- und Verputzergewerbe	64	103 404	1 851	105 255	733	4 117
5192	Bauunternehmen mit Gewinnung, Be- und Verarbeitung von Steinen und Erden	71	145 610	14 517	160 126	2 692	5 737
5193	Bauunternehmen mit Sägewerk	20	23 213	6 758	29 972	1 685	905
5194	Bauunternehmen mit Baustoffhandel	58	268 296	68 907	337 205	28 284	10 324
5195	Bauunternehmen mit Zimmererei	11	15 595	582	17 177	8	664
55	Zimmererei und Dachdeckerei	39	13 612	2 030	15 643	550	527
551	Zimmererei und Ingenieurholzbau	20	5 973*)	1 491	11 866*)	358	387*)
555	Dachdeckerei	—	—	—	—	—	—
559	Unternehmen mit Kombinationen außerhalb der Gruppe	19	3 639	139	3 777	192	141
56	Bauinstallation	9	11 644	2 898	14 542	133	462
57	Ausbaugewerbe	6	1 948	—	1 949	—	78
1—5	Herstellendes und verarbeitendes Gewerbe: Handwerk und sonstiges Herstellungsgewerbe...	702 157	36 765 063	1 697 876	38 462 938	1 877 209	1 352 962
1	Bergbau, Gewinnung und Verarbeitung von Steinen und Erden	10 454	651 143	16 229	667 375	30 295	25 000
11	Steinkohlenbergbau	—	—	—	—	—	—
12	Braunkohlenbergbau	7	1 267	14	1 281	—	51*)
13	Erzbergbau	8	1 062	1 514	2 577	19	42
14	Salzbergbau und Salinen	4	1 023	1	1 024	—	41
15	Sonstiger Bergbau (einschl. Erdölgewinnung, Gewinnung u. Aufbereitung von Bernstein und Torf)	63	3 845	301	4 148	161	142
151	Aufsuchung und Gewinnung von Graphit, Fluß- und Schwerspat	—	—	—	—	—	—
153	Aufsuchung und Gewinnung von Erdöl, Erdgas und sonstigen bituminösen Stoffen	8	388	271	659	90	13*)
157	Torfgräberei	55	3 457	30	3 489	71	129
17	Gewinnung und Verarbeitung von Steinen, Erden und grobkeramischen Erzeugnissen	10 372	643 946	14 399	658 345	30 115	24 724
171	Gewinnung und Bearbeitung von Natursteinen, Schiefer, Naturasphalt und anderen Mineralien	1 739	111 960	3 406	115 366	5 831	4 262
172	Steinbildhauerei und Steinmetzerei	4 247	157 514	1 401	158 913	1 200	6 254
173	Gewinnung und Aufbereitung von Sand und Kies	1 271	67 659	3 435	71 094	3 453	2 605
174	Herst. v. Zement	41	2 457	—	2 460	206	92
175	Kalk-, Gips- und Kreidegewinnung und -aufbereitung	218	15 165	746	15 911	1 361	571
176	Herst. v. Ziegelei und anderen grobkeramischen Erzeugnissen	447	88 104	2 026	90 129	3 195	3 353
177	Herst. v. künstlichen Steinerzeugnissen	2 325	189 077	3 224	192 297	13 058	7 162
178	Sonstige Verarbeitung von Steinen und Erden	84	12 010	161	12 172	1 811	426
2	Eisen- und Metallerzeugung und -verarbeitung	107 922	5 332 119	315 709	5 647 812	736 417	191 933
21	Eisenschaffendes Gewerbe	301	29 041	8 643	37 678	2 541	1 089
211	Hochöfen-, Stahl- und Warmwalzwerke	7	318	27	345	—	12
213	Schmiede-, Preß- und Hammerwerke	22	4 507	1 100	5 605	95	177
215	Ziehereien und Kaltwalzwerke	179	11 634	1 901	13 532	1 228	432
217	Eisen-, Stahl- und Tempergießereien	89	11 993	5 615	17 606	1 192	444
2196	Eisen-, Stahl- und Tempergießereien mit allgemeinem Maschinenbau	4	589	—	590	26	23
22	NE-Metallgewerbe	389	29 622	1 638	31 257	1 482	1 145
221	Metallhütten und Umschmelzwerke	22	1 695	132	1 826	263	63
223	Edelmetallerzeugende Hütten und Edelmetallscheideanstalten	5	253	13	266	13	10
225	Metallhalbzeugwerke	36	2 838	94	2 929	222	106
227	Metallgießereien	326	24 836	1 399	26 236	984	966*)
2291	Metallhütten und Umschmelzwerke mit Metallerzbergbau	—	—	—	—	—	—
23	Stahlbau	2 180	395 823	37 501	433 313	18 789	15 433
231	Bau von Stahl- und Eisenkonstruktionen	283	77 336	13 832	91 168	8 974	2 974
233	Waggonbau	5	579	1	579	—	23*)
234	Bau von Feld- und Industriebahnwagen und Material hierfür	—	—	—	—	—	—
235	Kesselbau	348	37 902	4 576	41 576	2 254	1 421
236	Mont. v. Wärme-, Lüftungs- und Gesundheitstechnischen Anlagen	1 544	280 906	19 092	299 990	7 561	11 015

noch: 2. Steuerpflichtige und steuerfreie Umsätze im Bundesgebiet

Gewerbe- kenn- ziffer	Wirtschaftsgliederung	Steuer- pflichtige	Umsatz				Umsatzsteuer
			steuerpflichtig	steuerfrei	zusammen	darunter Großhandels- lieferungen	
		Anzahl	1 000 DM				
24	Maschinenbau	8 252	684 961	77 210	762 170	102 359	24 354
241	Allgemeiner Maschinenbau	3 299	465 782	68 792	534 566	61 121	16 849
248	Technische Büros des Maschinenbaues und Reparaturwerkstätten für Maschinen ...	4 942	218 127	8 348	226 483	41 219	7 464
2481	Konstruktionsbüros und sonstige techn- ische Büros des Maschinenbaues (ohne Fertigung)	1 131	59 226	3 897	63 124	3 777	2 244
2485	Reparaturwerkstätten für Maschinen und Apparate	3 811	158 901	4 451	163 359	37 442	5 220
249	Unternehmen mit Kombinationen außer- halb der Gruppe	11	1 052	70	1 121	19	42
2491	Allgemeiner Maschinenbau mit Eisen-, Stahl- und Tempergießereien	11	1 052	70	1 121	19	42*)
2493	Allgemeiner Maschinenbau und Stahlbau						**))
25	Schiffbau	291	17 696	1 076	18 769	527	690
26	Straßen- und Luftfahrzeugbau	31 879	1 727 701	49 517	1 777 226	457 918	56 028
261	Bau von Kraftfahrzeugen und deren Motoren	108	26 143	4 107	30 255	1 931	994
262	Herst. v. Kraftfahrzeugbestandteilen und -zubehör (siehe auch Kl. 2945)	175	15 769	648	16 418	1 310	592
263	Bau von Kraftfahrzeugkarosserien und -anhangern	622	66 413	1 159	67 573	2 499	2 580
264	Stellmacherei und Bau von Bespann- fahrzeugen und Ackerwagen	12 375	123 818	399	124 207	2 948	4 838
265	Fahrrad-, Krankenfahrstuhl- und Kinder- wagenbau	93	11 805	108	11 915	969	455
266	Luftfahrzeugbau und -reparaturen	12	400	1 486	1 886	5	16
268	Reparaturwerkstätten für Kraftfahrzeuge und Fahrräder	14 915	832 832	21 618	854 451	162 064	28 661
2681	Kraftfahrzeug-Reparaturwerkstätten und -Abwrackbetriebe	10 084	648 942	20 587	669 523	153 084	21 581
2685	Fahrrad-Reparaturwerkstätten	4 831	188 890	1 031	184 928	8 980	7 080
2698	Kraftfahrzeug-Reparaturwerkstätten und -Abwrackbetriebe mit Eh. m. Maschinen, Fahrrädern, Kraftfahrzeugen und -be- darf	3 579	650 521	20 002	670 521	286 192	17 892
27	Elektrotechnik	7 946	528 814	20 726	549 532	37 567	19 883
271	Allgemeine Elektrotechnik	1 747	211 019	17 286	228 307	20 677	7 755
275	Elektroreparatur- und -montagewerkstätten Elektroreparaturen- und -montagewerkstät- ten mit Facheinzelhandel der Kl. 6443 oder 6444	3 824	157 297	2 383	159 677	13 807	5 841
28	Feinmechanik und Optik	2 375	160 498	1 057	161 548	3 083	6 287
281	Herst. v. optischen Erzeugnissen	12 515	475 691	52 674	528 380	33 028	17 950
282	Herst. v. Foto-, Projektions- und kino- technischen Erzeugnissen	573	28 449	7 803	36 255	1 502	1 087
284	Herst. und Reparatur von feinmechanischen Erzeugnissen	90	9 889	2 128	12 014	974	364
285	Herst. v. medizinmechanischen Erzeug- nissen	2 429	102 819	8 870	111 696	23 703	3 379
287	Herst. u. Reparatur von nichtelektrischen Uhren	2 473	95 696	23 057	118 754	4 721	3 662
2897	Herst. u. Reparatur von nichtelektrischen Uhren mit Facheinzelhandel der Kl. 6433	2 913	55 182	5 750	60 934	423	2 178
29	Eisen-, Stahl-, Blech- und Metallwaren- gewerbe	4 037	183 656	5 066	188 727	1 705	7 280
291	Stahlverformung	44 169	1 442 770	66 724	1 509 487	82 206	55 362
293	Herst. v. Heiz- und Kochgeräten und Blech- waren	1 139	110 472	4 888	115 364	5 504	4 259
2931	Herst. v. Heiz- und Kochgeräten	910	83 405	3 708	87 112	4 446	3 199
2935	Herst. v. Blechwaren und Feinblech- packungen, Metallmobeln, Metallbetten und Stahldrahtmatratzen	104	16 062	526	16 588	702	620
294	Herst. v. Schlössern und Beschlägen, Fahr- rad- und Kraftfahrzeugteilen	806	67 343	3 182	70 524	3 744	2 579
2941	Herst. v. Schlössern und Beschlägen	223	31 269	4 126	35 395	1 810	1 190
2945	Herst. v. Fahrrad- und Kraftfahrzeug- teilen und -zubehör	152	22 683	3 898	26 579	766	888
295	Herst. v. Schneidwaren, Metall- und Kurz- waren; Schleiferei	71	8 586	228	8 816	1 044	311
296	Herst. v. Werkzeugen	4 138	192 458	26 961	219 411	18 637	7 263
297	Schmiederei	1 312	76 104	8 934	85 040	4 243	2 912
298	Schlosserei und Schweißerei	23 382	365 395	3 286	368 676	30 732	13 674
2991	Schlosserei mit Klempnerei	12 843	574 670	14 514	589 186	16 582	22 505
		222	8 997	307	9 303	252	352
3/4	Verarbeitende Gewerbe (ohne Eisen- und Metall- verarbeitung)	403 454	18 963 153	809 428	19 772 582	995 979	667 563
31	Mineralölverarbeitung und Kohlenwertstoff- erzeugung	15	1 567	432	2 000	489	57
311	Erdölverarbeitung	11	1 409	431	1 842	484	53
314	Braunkohlenteerdestillation und Ölschiefer- schwelerei						**))
317	Kohlenwertstoffherzeugung	4	158	1	158	5	4*)
32	Chemisches Gewerbe	2 175	190 123	36 683	226 807	61 119	6 179
34	Kunststoffverarbeitung	562	43 795	4 804	48 597	4 265	1 632
341	Herst. v. Kunststoffteilen und -waren	531	40 576	4 768	45 340	4 221	1 505
345	Herst. v. Kunstleder, Linoleum, Linkrusta und Wachstuch	31	3 219	36	3 257	44	127
35	Gummi- und Asbestverarbeitung	1 025	121 755	1 451	123 208	62 695	2 995
351	Herst. v. Gummiwaren	147	13 822	621	14 442	3 069	460
3511	Herst. v. Bereifungen	19	3 184	12	3 196	978	98
3515	Herst. v. Weich- und Hartgummiwaren	128	10 638	609	11 246	2 091	362
354	Regenerieranlagen, Vulkanisier- und Repa- raturanstanen	872	106 423	711	107 133	59 201	2 484
357	Herst. v. Asbestwaren	6	1 510	119	1 630	425	51

noch: 2. Steuerpflichtige und steuerfreie Umsätze im Bundesgebiet

Gewerbe- kenn- ziffer	Wirtschaftsgliederung	Steuer- pflichtige	Umsatz				Umsatzsteuer
			steuerpflichtig	steuerfrei	zusammen	darunter Großhandels- lieferungen	
		Anzahl	1 000 DM				
36	Feinkeramisches Gewerbe, Glas- und Glas- warenherstellung	1 832	101 610	10 416	112 027	8 233	3 804
361	Herst. v. feinkeramischen Erzeugnissen	703	41 602	2 424	44 026	2 472	1 589
365	Glas- und Glaswarenherstellung	1 129	60 008	7 992	68 001	5 761	2 215
3651	Flachglaserzeugung	18	2 905	37	2 941	501	101
3653	Hohlglaserzeugung	66	3 890	1 695	5 585	1 424	110
3655	Herst. v. Glasfasern, -gespinsten, -wolle, -seide und -pulver	4	98	3	101	10	4
3657	Glasverarbeitung	409	18 870	4 145	23 016	2 505	677
3659	Glasveredlung	632	34 245	2 112	36 358	1 321	1 323
37	Sägerei und Holzbearbeitung	4 891	264 739	7 090	271 812	14 777	10 013
371	Säge- und Hobelwerke	4 647	242 219	5 667	247 870	12 944	9 163
373	Holzimprägnier- und -auslaueanstalten ..	83	6 574	505	7 079	147	245
375	Furnier- und Schalwerke	121	11 040	696	11 736	1 673	410
377	Sperrholz-, Holzspan- und Holzfaserplatten- werke	40	4 906	222	5 127	13	196
38	Holzverarbeitung	76 358	2 841 448	59 818	2 901 249	41 760	112 283
381	Herst. v. Bauelementen und in Serien ge- fertigten Holzbauten; Bau- und Möbel- tischlerei	53 676	1 968 999	21 656	1 990 651	8 967	78 365
3811	Bau- und Möbeltischlerei	53 089	1 900 855	18 842	1 919 691	7 643	75 683
3815	Herst. v. Bauelementen und -zubehör und Herst. v. in Serien gefertigten Holz- bauten u. ä.	587	68 144	2 814	70 960	1 324	2 682
382	Herst. v. Möbeln, Holzgehäusen und an- deren Tischlereierzeugnissen	2 549	297 448	8 010	305 452	9 223	11 636
383	Herst. v. Polstermöbeln	7 563	283 773	3 404	287 174	3 678	11 224
384	Botcherei und Herst. v. Verpackungs- mitteln	3 388	66 999	2 660	69 652	5 869	2 502
3841	Herst. v. Faßholz, Fässern, Kubeln und Bottichen	2 984	45 787	1 727	47 511	3 717	1 703
3844	Herst. v. Kisten, Koffern und deren Be- standteilen (ohne Zigarrenkisten) ..	318	16 843	242	17 083	1 196	636
3847	Herst. v. Zigarrenkisten, Zigarrenwickel- formen, Holzwohle, Holzwohlselle, Holz- draht, Holzstanz- und -spanwaren (ohne Spankörbe)	86	4 369	691	5 058	956	163
385	Drechserei, Holzbildhauerei und Herst. v. sonstigen Holzwaren	4 082	104 151	5 323	109 470	4 651	4 040
386	Herst. v. Korb-, Flecht- und Bürstenwaren ..	3 751	73 601	17 023	90 628	7 617	2 710
3861	Rohrzurichterei, Herst. v. Korbmöbeln und anderen Korbwaren sowie von Flechtwaren	2 419	35 741	5 722	41 460	3 261	1 318
3865	Borstenzurichterei und Herst. v. Bürsten, Besen und Pinseln (nicht Kunststoff- erzeugnisse)	1 332	37 860	11 301	49 168	4 356	1 392
387	Herst. v. Erzeugnissen aus natürlichen Schnitz- und Formstoffen und Kork	225	9 465	596	10 064	1 411	340
388	Holzveredlung	659	10 509	245	10 754	319	410
3891	Tischlerei mit Glaseri	465	26 503	901	27 404	25	1 055
39	Papierherstellung und -verarbeitung, Drucke- reigewerbe (einschl. Licht- und Foto- pauserei)	5 986	431 677	8 021	439 707	25 262	16 340
391	Papierherstellung	60	15 081	99	15 179	1 013	576
393	Papierveredlung	20	3 227	388	3 617	583	112
3931	Herst. v. gestrichenen Papieren	7	782	70	852	3	31
3935	Herst. v. gummierten und chemisch- technischen Papieren	13	2 445	318	2 765	580	81
395	Papierverarbeitung	2 372	131 376	2 952	134 336	10 063	4 905
3951	Tapetenherstellung	18	720	43	762	19	28
3953	Papierwarenherstellung	503	53 061	1 545	54 608	6 585	1 887
3955	Pappenverarbeitung	296	25 253	468	25 720	2 026	943
3957	Buchbinderei	1 555	52 342	896	53 246	1 433	2 047
397	Druckereigewerbe	3 534	281 993	4 582	286 575	13 603	10 747
3971	Buch-, Flach- und Tiefdruckerei ..	2 752	244 469	3 191	247 661	11 411	9 327
3974	Chemigrafische Anstalten und Herst. v. Gummistempeln	242	16 893	119	17 012	1 052	642
3977	Licht- und Fotopauserei	540	20 631	1 272	21 902	1 140	778
41	Lederherstellung und -verarbeitung	62 543	913 535	21 394	934 927	15 141	36 025
411	Lederherstellung	516	35 956	905	36 864	5 851	1 274
413	Herst. v. Lederwaren	13 941	374 195	12 059	386 257	6 199	14 759
415	Herst. v. Lederhandschuhen	244	17 251	788	18 034	50	686
417	Schuhherstellung und Reparatur	42 827	353 410	6 406	359 815	2 510	14 023
4171	Herst. v. Schuhen und Ledergamaschen ..	1 139	45 889	988	46 846	1 283	1 801
4175	Schuhreparaturwerkstätten und Maß- schuhmacherei	41 688	307 521	5 418	312 969	1 227	12 222
419	Kombinationen außerhalb der Gruppe	5 015	132 723	1 236	133 957	531	5 283
4193	Herst. v. Schuhen und Ledergamaschen mit Eh. mit Schuhwaren	77	3 352	81	3 430	325	125
4196	Schuhreparaturwerkstätten und Maß- schuhmacherei mit Eh. mit Schuh- waren	4 938	129 371	1 155	130 527	206	5 159
42	Textilgewerbe	14 055	576 833	41 745	618 568	45 779	21 589
4201	Spinnerei mit Weberei	19	3 082	392	3 475	1 135	107
421	Chemiefaserherstellung	13	1 021	2	1 021	20	40
422	Gewerbliche Erzeugung und Aufbereitung von Spinnstoffen	84	8 666	376	9 041	708	324
423	Spinnerei und Garnbearbeitung	741	52 185	7 010	59 193	11 144	1 824
424	Weberei	2 045	160 370	14 906	175 276	16 194	5 896
425	Wirkerei und Strickerei	7 896	209 568	4 273	213 839	4 092	8 213
426	Sonstiges Textilgewerbe	2 835	101 431	13 930	115 362	8 477	3 760
427	Textilveredlung (Ausrüstung)	226	38 029	533	38 558	3 013	1 330
428	Textilhilfsgewerbe	196	2 481	323	2 803	96	96
43	Bekleidungsgewerbe	111 322	1 419 885	24 373	1 444 244	29 412	55 702
431	Herst. v. Oberbekleidung	95 140	1 000 768	15 796	1 016 558	11 648	39 577
432	Herst. v. Wäsche	2 025	90 702	1 306	92 005	6 549	3 394
433	Herst. u. Reparatur von Hüten und Mutzen ..	4 741	97 398	1 440	98 833	3 522	3 724
434	Herst. v. Bekleidungszubehör	991	57 219	1 983	59 203	3 359	2 198
435	Bettfedernaufbereitung und Matratzen- herstellung	877	36 754	1 117	37 875	1 372	1 442

noch: 2. Steuerpflichtige und steuerfreie Umsätze im Bundesgebiet

Gewerbe- kenn- ziffer	Wirtschaftsgliederung	Steuer- pflichtige	Umsatz				Umsatzsteuer
			steuerpflichtig	steuerfrei	zusammen	darunter Großhandels- lieferungen	
		Anzahl	1 000 DM				
436	Rauchwarenzurichtung und Kürschnerei ..	1 947	116 256	1 560	117 814	2 669	4 545
437	Hilfsgewerbe der Kleider- und Wäsche- herstellung	5 601	20 788	1 171	21 956	293	823
44	Herst. v. Musikinstrumenten, Spielwaren, Turn- und Sportgeräten, Schmuckwaren und Bearbeitung von Edelsteinen	7 200	196 443	62 669	259 112	10 649	7 575
441	Herst. v. Großmusikinstrumenten	722	17 237	1 731	18 970	48	679
442	Herst. v. sonstigen Musikinstrumenten ..	569	15 324	4 971	20 291	763	586
443	Herst. v. Spielwaren, Puppen und Christ- baumschmuck	796	38 590	6 169	44 762	2 879	1 469
444	Herst. v. Turn- und Sportgeräten und Falt- booten	118	6 688	162	6 849	420	253
445	Herst. v. Schmuckwaren und schmuck- ähnlichen Erzeugnissen	2 207	67 513	9 294	76 802	2 845	2 600
446	Bearbeitung von Edelsteinen ..	2 291	20 053	40 031	60 084	3 204	766
4495	Herst. v. Schmuckwaren und schmuckähn- lichen Erzeugnissen mit Fh. mit Uhren, Gold- und Silberwaren, Juwelen, Schmuckwaren, Abzeichen u. a.	497	31 038	311	31 354	490	1 222
45	Mühlengewerbe, Nahrungsmittel-, Starke- und Futtermittelherstellung, Bäckerei- und Süß- warengewerbe	64 290	4 891 970	339 849	5 231 851	380 548	120 557
4501	Mühlengewerbe mit Bäckerei	163	21 205	6 385	27 590	7 267	416
451	Mühlengewerbe (ohne Öl- und Gewürz- mühlen und solche der Futtermittel- herstellung)	8 584	680 563	310 290	990 859	335 061	12 526
452	Nahrungsmittel- und Zutatengewerbe	156	22 992	746	23 741	2 584	756
453	Stärkeherstellung	10	1 144	66	1 210	42	45
454	Kartoffeltrocknung	20	1 268	11	1 279	48	45
455	Futtermittelherstellung	95	9 812	7 028	16 843	6 303	344
456	Bäckerei und Brotfabriken	54 173	4 070 049	14 329	4 084 393	24 150	103 283
4561	Brot- und Frischbäckwarenfabriken ..	99	42 565	422	42 986	925	785
4564	Bäckerei und Konditorei ohne Gastwirt- schaft und Kaffeeausschank	49 164	3 555 531	12 548	3 568 084	20 898	87 385
4567	Bäckerei und Konditorei mit Gastwirt- schaft und Kaffeeausschank	4 910	471 953	1 359	473 323	2 327	15 113
457	Herst. v. Dauerbackwaren, Kunsthonig und Mischsirup	257	23 630	384	24 018	1 513	829
4571	Herst. v. Keksen, Zwieback und anderen Dauerbackwaren	248	22 164	347	22 514	1 280	776
4575	Herst. v. Kunsthonig und Mischsirup ...	9	1 466	37	1 504	233	53
458	Süßwarengewerbe	820	60 191	583	60 775	3 532	2 277
4591	Bäckerei und Fleischerei ..	12	1 116	27	1 143	48	36
46	Fleisch- und Fischverarbeitung, Milchver- wertung, Speiseöl- und Speisefettherstellung; Zuckerherstellung	46 224	6 402 330	164 134	6 566 463	230 041	252 042
461	Fleischerei und Fleischwarenherstellung ..	43 356	6 168 642	21 622	6 190 260	67 425	244 321
4611	Herst. v. Fleischwaren, Talgschmelzen und Schmalzsiedereien	296	88 662	1 335	90 004	1 507	3 497
4614	Fleischerei ohne Gastwirtschaft	37 199	5 414 734	19 289	5 434 015	61 549	214 392
4617	Fleischerei mit Gastwirtschaft	5 861	665 246	998	666 241	4 369	26 432
462	Schlachthäuser	29	4 356	328	4 693	344	164
463	Fischverarbeitung	131	6 642	8 551	15 194	9 261	193
464	Milchverwertung	2 572	217 609	132 252	349 857	150 523	7 243
465	Ölmühlen und Margarineherstellung	136	5 081	1 381	6 459	2 488	123*)
466	Zuckerherstellung						**))
47	Obst- und Gemüseverwertung, Kaffee- und Teeverarbeitung, Herst. v. Gewürzen u. ä.; Eisgewinnung und Kühlhäuser	1 110	148 287	19 111	167 401	24 868	5 468
471	Obst- und Gemüseverarbeitung	638	45 688	5 566	51 252	10 671	1 618
472	Kaffeeverarbeitung und Herst. v. Kaffee- Ersatz	295	82 579	6 538	89 120	9 304	3 144
473	Teeverarbeitung und Herst. v. teeähnlichen Erzeugnissen	18	542	—	544	251	14
474	Herst. v. Essig, Senf, Essenzen, Aromen, Gewürzen u. ä.	87	6 702	494	7 194	1 065	220
475	Herst. v. Nährhefe und Eiweißerzeugnissen für Ernährungszwecke	7	193	748	942	834	5
476	Eisgewinnung	26	1 612	94	1 707	456	53
477	Kühlhäuser	39	10 971	5 671	16 642	1 687	414
48	Getränkeherstellung	3 476	388 698	6 940	395 650	32 802	14 312
481	Brauerei und Mälzerei	1 336	204 012	2 465	206 481	3 944	7 904
483	Spiritusgewinnung (einschl. Hefeherstel- lung)	1 081	115 256	2 345	117 605	13 690	4 079
485	Herst. v. verarbeiteten Weinen	256	12 522	1 000	13 524	1 957	448
487	Herst. v. Mineralbrunnen, Mineralwasser und Limonaden	803	56 908	1 130	58 040	13 211	1 881
49	Tabakwarenherstellung	390	28 458	498	28 959	5 139	990
491	Zigarrenfabrikation	344	19 404	73	19 479	2 731	691
495	Zigaretten-, Rauch-, Kau- und Schnupf- tabakfabrikation	46	9 054	425	9 480	2 408	299
5	Bau-, Ausbau- und Bauhilfsgewerbe	180 327	11 818 648	556 510	12 375 169	114 518	468 467
51	Hoch-, Tief- und Ingenieurbau	56 254	6 403 962	418 273	6 822 250	62 479	253 982
5101	Allgemeiner Hoch-, Tief- und Ingenieurbau	4 384	1 317 172	110 703	1 427 877	5 882	52 449
511	Architektur-, Bauingenieur- und Vermes- sungsbüros (nicht amtlich)	17 766	499 367	48 177	547 540	2 339	19 876
513	Hoch- und Ingenieurbau	27 493	3 392 907	172 284	3 565 199	17 878	134 972
514	Tief- und Ingenieurbau	4 094	769 821	64 870	834 701	4 052	30 554
5141	Allgemeiner Tief- und Ingenieurbau (einschl. Landeskulturbau)	1 876	362 260	38 831	401 099	2 592	14 364
5142	Eisenbahnbau	37	8 246	109	8 355	—	330
5143	Naßbaggerel	13	1 629	916	2 545	—	65
5144	Neuzeitlicher Straßenbau	415	131 558	18 230	149 785	386	5 211
5145	Sonstiger Straßenbau	288	79 818	2 337	82 156	364	3 178

noch: 2. Steuerpflichtige und steuerfreie Umsätze im Bundesgebiet

Gewerbe- kenn- ziffer	Wirtschaftsgliederung	Steuer- pflichtige	Umsatz				Umsatzsteuer
			steuerpflichtig	steuerfrei	zusammen	darunter Großhandels- lieferungen	
		Anzahl	1 000 DM				
5146	Steinsetzerei, Asphaltiererei und Pflastererei	1 053	131 833	3 433	135 266	351	5 248
5147	Brunnen- und Pumpenbau (einschl. Brunnen- und Pumpenbohrerei)	374	21 458	787	22 249	184	853
5148	Tiefbohrungen, Schachtbau und andere bergbauliche Aufschließungs- und Vorrichtungsarbeiten (ohne Erdölbohrungen)	38	33 019	227	33 246	175	1 304
515	Schornstein-, Feuerungs- und Industrieofenbau	293	22 431	1 859	24 290	988	871
516	Isolierbau	494	69 571	6 041	75 615	6 511	2 588
518	Abbruchunternehmen	582	49 043	3 361	52 404	2 676	1 943
519	Bauunternehmen mit Kombinationen außerhalb der Gruppe	1 148	283 650	10 978	294 624	22 153	10 728
5191	Hochbau mit Stukkateur-, Gips- und Verputzergewerbe	137	28 237	319	28 557	115	1 121
5192	Bauunternehmen mit Gewinnung, Be- und Verarbeitung von Steinen und Erden	113	23 410	407	23 813	1 459	900
5193	Bauunternehmen mit Sägewerk	86	19 654	1 326	20 980	86	783
5194	Bauunternehmen mit Baustoffhandel	523	160 291	7 679	167 969	20 349	5 841
5195	Bauunternehmen mit Zimmerei	289	52 058	1 247	53 305	144	2 084
55	Zimmerei und Dachdeckerei	21 519	1 072 967	23 991	1 096 962	6 820	42 645
551	Zimmerei und Ingenieurholzbau	12 769	540 943	10 214	551 161	2 780	21 544
555	Dachdeckerei	7 384	394 939	10 577	405 516	3 030	15 658
559	Bauunternehmen mit Kombinationen außerhalb der Gruppe	1 366	137 085	3 200	140 285	1 010	5 442
5591	Zimmerei mit Bautischlerei und/oder mit Sägewerk	901	90 421	1 030	91 452	659	3 592
5592	Dachdeckerei mit Klempnerei	465	46 664	2 170	48 833	351	1 851
56	Bauinstallation	33 950	2 027 265	46 276	2 073 535	26 787	80 017
561	Klempnerei, Gas- und Wasserinstallation	19 702	1 194 325	25 427	1 219 754	8 248	47 478
565	Elektroinstallation	10 110	529 548	13 396	542 936	10 726	20 713
5696	Elektroinstallation mit Eh. mit Beleuchtungsgegenständen, Elektrogeräten, sanitären und Kühlanlagen	4 138	303 392	7 453	310 845	7 813	118 264
57	Ausbaugewerbe	64 746	2 219 009	66 511	2 285 515	18 108	88 019
570	Unternehmen mit Kombinationen innerhalb der Gruppe	638	15 900	829	16 734	84	633
5701	Glaserei mit Malerei	290	9 289	337	9 628	70	369
5702	Malerei mit Tapetenkleberei	348	6 611	492	7 106	14	264
571	Bau- und Kunstglaseri	4 103	196 409	1 455	197 861	2 590	7 755
572	Malerei, Lackiererei und Tapetenkleberei	49 979	1 276 974	50 372	1 327 342	3 869	50 875
5721	Malerei, Baulackiererei und Entrostungsunternehmen	47 694	1 207 155	49 050	1 256 204	3 579	48 093
5724	Speziallackiererei für Erzeugnisse verschiedenster Art	847	32 034	669	32 704	185	1 277
5727	Tapetenkleberei	1 438	37 785	653	38 434	105	1 506
573	Stukkateur-, Gips- und Verputzergewerbe	5 015	409 765	7 775	417 542	742	16 306
575	Fußboden- und Wandplattenlegerei	2 718	237 253	5 116	242 363	9 745	9 171
5751	Fliesen- und Plattenlegergewerbe	1 609	135 327	2 797	138 122	8 700	5 146
5754	Steinholz-, Mosaik- und Terrazzo- legergewerbe	661	69 100	812	69 909	514	2 735
5757	Parkettlegergewerbe	448	32 826	1 507	34 332	531	1 290
577	Ofen- und Herdsetzerei (einschl. Schornsteinanschlußbau)	2 283	82 214	964	83 179	1 078	3 259
5791	Parkettlegergewerbe mit Kegelbahnbau	10	494	—	494	—	20
59	Bauhilfsgewerbe	3 858	95 445	1 459	96 907	324	3 804
591	Schornsteinfegergewerbe	3 709	80 042	671	80 712	13	3 197
594	Hausfassadenreinigungsunternehmen	16	425	—	425	—	17
597	Gerüstbauunternehmen	121	13 854	785	14 642	311	545
599	Unternehmen mit Kombinationen außerhalb der Gruppe	12	1 124	3	1 128	—	46
5991	Gerüstbau mit Dachdeckerei	4	492	—	492	—	20
5995	Gerüstbau mit Malerei	8	632	3	636	—	26
61, 62/63 (ohne 637/38)	Großhandel	141 882	48 949 928	49 729 053	98 679 000	80 100 505	709 476
61	Ein- und Ausfuhrhandel	4 114	1 607 085	10 799 009	12 406 101	7 054 667	22 686
610	Kombinationen innerhalb der Gruppe	896	131 277	1 377 012	1 508 288	432 740	1 645
6101	Allgemeiner Einfuhrhandel	93	30 063	114 928	144 994	114 251	504
6102	Allgemeiner Ausfuhrhandel	269	21 237	294 781	316 019	24 236	230
6103	Allgemeiner Ein- und Ausfuhrhandel	534	79 977	967 303	1 047 275	294 253	911
611	Einfuhrhandel mit:	1 672	1 152 061	6 641 971	7 794 040	5 790 073	16 376
6111	Nutz-, Zucht- und Schlachtvieh	14	30 019	9 401	39 419	22 188	706
6113	Nahrungs- und Genußmitteln	1 032	962 700	4 292 334	5 255 040	3 712 447	13 382
6115	Rohstoffen und Halbfabrikaten (soweit nicht in Kl. 6113 enthalten)	524	130 887	2 316 448	2 447 338	2 013 620	1 879
6117	Fertigfabrikaten (soweit nicht in Kl. 6113 enthalten)	102	28 455	23 788	52 243	41 818	409
614	Ausfuhrhandel mit:	955	109 974	1 777 937	1 887 914	305 516	1 373
6141	Nutz-, Zucht- und Schlachtvieh	8	1 075	6 235	7 309	1 065	11
6143	Nahrungs- und Genußmitteln	52	8 853	86 433	95 285	7 909	143
6145	Rohstoffen und Halbfabrikaten (soweit nicht in Kl. 6143 enthalten)	136	23 194	911 108	934 303	210 055	248
6147	Fertigfabrikaten (soweit nicht in Kl. 6143 enthalten)	759	76 852	774 161	851 017	86 487	972
617	Gemeinsamer Ein- und Ausfuhrhandel mit:	591	213 773	1 002 089	1 215 859	526 338	3 292
6171	Nutz-, Zucht- und Schlachtvieh	9	16 696	2 960	19 657	12 664	307
6173	Nahrungs- und Genußmitteln	128	67 267	372 010	439 278	271 307	840
6175	Rohstoffen und Halbfabrikaten (soweit nicht in Kl. 6173 enthalten)	168	59 708	324 707	384 416	149 181	976
6177	Fertigfabrikaten (soweit nicht in Kl. 6173 enthalten)	286	70 102	302 412	372 508	93 186	1 169
6201	Allgemeiner Binnengroßhandel	3 290	1 670 059	1 620 567	3 290 632	2 612 703	31 276

noch: 2. Steuerpflichtige und steuerfreie Umsätze im Bundesgebiet

Gewerbe- kenn- ziffer	Wirtschaftsgliederung	Steuer- pflichtige	Umsatz				Umsatzsteuer
			steuerpflichtig	steuerfrei	zusammen	darunter Großhandels- lieferungen	
		Anzahl	1 000 DM				
622	Großhandel mit Vieh und Geflügel (lebend)	13 207	1 896 179	49 036	1 945 210	1 586 205	28 282
623	Großhandel mit Getreide, Mehl, Saaten, Futter- und Düngemitteln	8 027	1 441 212	7 502 677	8 943 884	7 629 926	24 260
6231	Bgh. m. Getreide, Mehl, Saaten und Futter- mitteln	7 309	1 365 846	6 356 854	7 722 701	6 440 296	23 026
6235	Bgh. m. Düngemitteln	718	75 866	1 145 823	1 221 183	1 189 630	1 234
624	Großhandel mit Nahrungs- und Genußmitteln ..	35 302	14 439 283	3 169 460	17 608 757	15 043 620	193 205
6241	Bgh. m. Nahrungs- und Genußmitteln	14 622	7 061 761	2 298 807	9 360 568	8 017 851	91 527
6243	Bgh. m. Molkereierzeugnissen und Eiern	2 551	1 467 770	131 229	1 598 997	1 431 230	18 307
6245	Bgh. m. Fischen und Fischwaren	644	84 814	275 463	360 287	345 242	1 168
6246	Bgh. m. Obst, Gemüse, Südfrüchten und Blumen	4 988	1 566 143	338 267	1 904 411	1 794 826	17 954
6247	Bgh. m. Wein, Spirituosen und alkoholfreien Getränken	7 838	1 527 826	79 929	1 607 754	958 795	29 895
6248	Bgh. m. Tabak (ohne Tabakwaren)	197	87 797	36 517	124 316	102 128	1 457
6249	Bgh. m. Tabakwaren	4 462	2 643 172	9 248	2 652 428	2 393 548	32 898
625	Großhandel mit Rohstoffen und Halbwaren der Eisen- und Metallwirtschaft	1 521	1 196 024	8 011 943	9 207 961	8 259 120	18 814
6251	Bgh. m. Eisen- und NE-Metallerzen	91	67 119	961 280	1 028 401	950 821	1 080
6254	Bgh. m. Roheisen, Edelmetall, Trägern, Blechen, Röhren und Drähten aus Eisen und Stahl ..	1 137	985 993	5 615 596	6 601 584	5 830 213	15 128
6257	Bgh. m. NE-Metallen und NE-Metallhalbfabri- katen	293	142 912	1 435 067	1 577 976	1 478 086	2 606
626	Großhandel mit Rohstoffen und Halbwaren der Kohle- und Mineralölwirtschaft	4 296	1 099 118	13 204 194	14 303 316	12 168 083	27 922
6261	Bgh. m. Steinkohle, Braunkohle und Briketts ..	2 973	697 380	10 775 743	11 473 128	9 664 239	17 852
6265	Bgh. m. Mineralöl und Mineralölzeugnissen ..	1 323	401 738	2 428 451	2 830 188	2 503 844	10 070
627	Großhandel mit Rohstoffen und Halbwaren der Bau-, Holz- und Papierwirtschaft	11 799	4 919 309	704 685	5 623 999	4 731 656	71 410
6271	Bgh. m. Steinen, Erden und Baumaterial	5 339	2 666 521	339 224	3 005 746	2 550 577	37 690
6273	Bgh. m. Flachglas	259	190 989	1 787	192 781	140 576	3 425
6275	Bgh. m. Holz und Holzhalbwaren	4 769	1 539 866	353 080	1 892 940	1 550 118	23 740
6277	Bgh. m. Papier und Pappen	1 432	521 933	10 594	532 532	480 385	6 555
628	Großhandel mit Rohstoffen und Halbwaren der Textil- und Lederwirtschaft	2 568	703 908	289 903	993 818	874 708	8 853
6281	Bgh. m. rohen und bearbeiteten Spinnstoffen ..	415	159 869	254 423	414 294	349 864	2 103
6284	Bgh. m. Häuten und Fellen	762	237 967	32 006	269 976	247 302	2 858
6287	Bgh. m. Leder und Schuhmacherbedarf	1 391	306 072	3 474	309 548	277 542	3 892
631	Großhandel mit sonstigen Rohstoffen und Halb- waren	11 643	1 641 255	2 300 639	3 941 893	3 114 093	29 626
6311	Bgh. m. technischen Chemikalien, pflanz- lichen und tierischen Ölen (ohne Speiseöle und -fette), Drogen und Kautschuk	1 938	1 025 621	695 151	1 720 772	1 304 687	14 463
6314	Bgh. m. Lumpen und Abfällen (auch Roh- produktengroßhandel)	1 770	112 817	92 908	205 718	146 392	2 315
6317	Bgh. m. Schrott, Nutzeisen, Almetallen und Abbruchmaterial	7 290	372 434	1 489 799	1 862 239	1 530 480	11 185
6319	Bgh. m. sonstigen Rohstoffen u. Halbwaren (so- weit nicht in den Kl. 6251—6317 enthalten)	645	130 383	22 781	153 164	132 534	1 663
632	Großhandel mit Fertigwaren der metallver- arbeitenden Industrie (überwiegend Produk- tionsmittel)	10 158	5 524 806	545 199	6 070 010	4 854 776	83 461
6321	Bgh. m. Maschinen	7 871	4 574 407	358 522	4 932 931	3 855 061	70 565
6323	Bgh. m. Fleischereimaschinen und Fleischerei- bedarf	1 397	327 741	20 587	348 326	272 503	5 248
6325	Bgh. m. Brauereimaschinen, Brauerei- und Kellereibedarf, Molkereimaschinen, Mol- kerei- und Käseerbedarf	392	104 418	9 157	113 577	98 706	1 422
6327	Bgh. m. Artikeln für die Gas- und Wasser- installation	498	518 240	156 933	675 176	628 506	6 226
633	Großhandel mit sonstigen Fertigwaren (über- wiegend Produktionsmittel)	3 385	975 290	143 470	1 118 752	890 863	14 659
6331	Bgh. m. Lacken, Farben, Anstrichbedarf, Linoleum und Tapeten	1 561	448 931	30 046	478 975	376 643	7 292
6334	Bgh. m. technischen Bedarfsartikeln und Aus- rüstungsgegenständen für Schiffe	1 360	351 539	106 729	458 260	355 700	5 010
6337	Bgh. m. Polsterer- und Sattlerbedarf	464	174 820	6 695	181 517	158 520	2 357
634	Großhandel mit Fertigwaren der metallver- arbeitenden Industrie (überwiegend Ver- brauchsgüter)	12 710	4 896 465	930 571	5 827 024	4 936 167	64 838
6341	Bgh. m. Eisen-, Stahl-, Blech- und Metall- waren	5 589	1 892 253	682 545	2 574 798	2 174 570	27 270
6343	Bgh. m. Fahrrädern, Fahrrad- und Kraft- fahrzeugteilen	1 785	826 248	48 369	874 610	723 759	11 745
6345	Bgh. m. Beleuchtungsgegenständen, Elektro- motoren, elektrotechnischen Artikeln, Rund- funkgeräten und Musikwaren	3 191	1 680 128	66 236	1 746 358	1 525 096	19 200
6347	Bgh. m. Edelmetallwaren (ohne Uhren), fotografischen, optischen und feinmecha- nischen Artikeln	1 569	351 259	128 702	479 963	374 774	4 862
6349	Bgh. m. Uhren und Uhrenbestandteilen	576	146 577	4 719	151 295	137 968	1 761
635	Großhandel mit Rauchwaren, Textilien und Be- kleidungsgegenständen	7 674	3 214 298	176 813	3 391 116	2 884 475	44 109
6351	Bgh. m. Rauchwaren (nicht Tabakwaren)	307	68 087	11 260	79 345	51 126	1 308
6353	Bgh. m. Textilien und verwandten Waren sowie Schneiderbedarfsartikeln	5 976	2 274 253	156 210	2 430 465	2 126 446	29 086
6354	Bgh. m. Teppichen und Läufern	140	162 343	2 544	164 889	78 970	4 166
6356	Bgh. m. Bekleidungsgegenständen	924	527 272	6 257	533 532	453 705	7 407
6357	Bgh. m. Schuhen	327	182 343	542	182 885	174 228	2 141
636	Großhandel mit sonstigen Fertigwaren (über- wiegend Verbrauchsgüter)	12 188	3 725 637	280 887	4 006 527	3 459 443	46 076
6361	Bgh. m. Glaswaren und keramischen Erzeug- nissen	734	316 161	9 317	325 473	279 112	4 262
6362	Bgh. m. Holz-, Korb-, Flecht-, Schnitz- und Bürstenwaren	1 359	302 678	23 221	325 895	279 965	4 163
6363	Bgh. m. pharmazeutischen und kosmetischen Artikeln, Laboratoriums-, Krankenpflege- und Friseurbedarf	2 794	1 447 695	145 674	1 593 370	1 413 441	15 439
6364	Bgh. m. Papier- und Schreibwaren, Schul- und Bürobedarfsartikeln	3 521	718 014	20 780	738 796	638 814	9 376

noch: 2. Steuerpflichtige und steuerfreie Umsätze im Bundesgebiet

Gewerbe- kenn- ziffer	Wirtschaftsgliederung	Steuer- pflichtige	Umsatz				Umsatzsteuer
			steuerpflichtig	steuerfrei	zusammen	darunter Großhandels- lieferungen	
		Anzahl	1 000 DM				
6365	Bgh. m. Büchern, Zeitschriften und Zeitungen	981	399 012	23 837	422 856	329 413	5 895
6366	Bgh. m. Galanterie-, Leder-, Spiel- und Kurz- waren	1 615	327 876	22 537	350 409	297 556	4 187
6367	Bgh. m. Blumenbinderei- und zoologischem Bedarf	379	53 275	4 211	57 485	52 463	637
6369	Bgh. m. sonstigen Fertigwaren (soweit nicht in den Kl. 6321—6367 enthalten)	805	160 926	31 310	192 243	168 679	2 119
64	Einzelhandel	513 451	44 586 784	1 484 774	46 071 560	2 618 074	1 634 592
641	Einzelhandel mit Waren aller Art	27 558	6 779 500	32 462	6 811 971	132 456	250 139
6411	Warenhäuser und Kaufhäuser	238	2 964 948	3 219	2 968 168	76 055	111 886
6413	Kleinpreisgeschäfte	22	211 896	10	211 905	—	8 346
6415	Konsumgenossenschaften	371	1 663 351	4 793	1 668 146	3 077	59 144
6417	Gemischtwarengeschäfte und Einzelhandels- geschäfte mit Waren verschiedener Art ohne Schwerpunktangabe	26 374	1 878 370	24 266	1 902 641	52 638	68 696
6419	Reformwarengeschäfte	553	60 935	174	61 111	686	2 068
642	Einzelhandel mit Nahrungs- und Genußmitteln und verwandten Waren	241 721	15 611 013	96 638	15 707 653	392 115	556 212
6421	Eh. m. Nahrungs- und Genußmitteln (soweit nicht in den Kl. 6422 bis 6428 enthalten)	130 454	10 860 101	62 262	10 922 368	217 268	385 874
6422	Eh. m. Kartoffeln, Obst, Gemüse und Süd- früchten	25 767	908 919	7 664	916 582	28 749	34 834
6423	Eh. m. Fischen und Fischwaren	4 060	186 172	5 396	191 569	9 819	7 210
6424	Eh. m. Wild und Geflügel	1 080	38 268	206	38 477	3 736	1 385
6425	Eh. m. Milch und Milchzeugnissen	20 812	1 789 841	10 937	1 800 780	30 333	58 008
6426	Eh. m. Schokolade, Süßwaren und Speiseeis	7 146	207 040	329	207 370	3 390	— 8 001
6427	Eh. m. Wein, Spirituosen und alkoholfreien Getränken	31 286	465 047	4 277	469 325	37 985	17 007
6428	Eh. m. Tabakwaren	21 027	1 152 587	5 540	1 158 116	60 173	43 794
6429	Eh. m. Rohels	89	3 038	27	3 066	662	99
643	Einzelhandel mit Bekleidung, Wäsche, Ausstat- tungsartikeln, Schuhen und Sportartikeln	93 896	10 304 950	29 209	10 334 137	118 015	398 279
6431	Eh. m. Textilwaren aller Art (auch mit Fahnen)	42 016	4 178 099	7 319	4 185 414	51 580	163 686
6432	Eh. m. Schnittwaren (Meterware)	6 400	869 184	953	870 136	6 150	33 667
6433	Eh. m. Korsettwaren, Wäsche und Bettwaren	3 794	463 304	1 404	464 710	5 462	18 251
6434	Eh. m. Handarbeiten und Kurzwaren	12 846	281 801	856	282 651	4 818	10 967
6435	Eh. m. Herrenartikeln, Hutten, Hutputz, Mützen, Stöcken und Schirmen	3 891	290 177	623	290 794	1 084	11 246
6436	Eh. m. Oberkleidung, Wirk- und Strickwaren	8 183	2 464 059	3 047	2 467 101	24 358	90 850
6437	Eh. m. Kurschenerwaren	1 371	183 994	12 051	196 044	17 703	6 989
6438	Eh. m. Schuhwaren	14 505	1 463 368	1 966	1 465 332	5 342	58 256
6439	Eh. m. Sportartikeln	890	110 964	990	111 955	1 518	4 367
644	Einzelhandel mit Eisen-, Stahl-, Blech- und Metallwaren, Haus- und Küchengeräten, Glas-, Porzellan, Wohnbedarf, Musikinstrumenten, Elektro- und Rundfunkgeräten	41 892	4 563 624	62 401	4 626 039	299 871	173 582
6441	Eh. m. Eisen-, Stahl- und Metallwaren, Öfen und Herden, Haus- und Küchengeräten	16 435	1 230 418	35 677	1 266 094	164 763	44 770
6442	Eh. m. Glas- und Porzellanwaren	2 138	187 614	2 767	190 380	16 644	6 983
6443	Eh. m. Beleuchtungsgegenständen, Elektro- geräten, sanitären und Kühlanlagen	6 599	537 191	9 993	547 179	28 320	20 373
6444	Eh. m. Rundfunk-, Fernseh-, elektrischen Schallplattengeräten und -artikeln	4 814	421 022	2 752	423 773	4 376	16 540
6445	Eh. m. Dreh- und Drechslerwaren, Schnitz- und Flechtwaren, Kinderwagen, Korb- möbeln und Korbwaren	1 622	69 592	1 185	70 778	3 004	2 687
6446	Eh. m. Möbeln aus Holz und Metall	7 553	1 709 346	5 497	1 714 852	27 155	67 581
6447	Eh. m. Teppichen, Möbel- und Behangstoffen	953	204 638	2 980	207 622	20 823	7 544
6448	Eh. m. Tapeten, Linoleum u. ä.	992	138 231	834	139 070	30 686	4 609
6449	Eh. m. Musikinstrumenten	786	65 572	716	66 291	4 100	2 496
645	Einzelhandel mit Druckereierzeugnissen, Papier- und Schreibwaren, Lehrmitteln und Bürobe- darf, Kunst- und kunstgewerblichen Gegen- ständen, Galanterie- und Lederwaren	23 707	1 435 324	21 201	1 456 518	147 436	52 550
6451	Eh. m. Büchern und Broschüren	3 992	414 200	6 502	420 707	57 769	14 595
6452	Eh. m. Zeitschriften und Zeitungen	4 265	162 251	2 608	164 852	8 182	6 201
6453	Eh. m. Musikalien	344	21 701	178	21 878	1 028	830
6454	Eh. m. Papier- und Schreibwaren, Lehrmit- teln, Bürobedarf (ohne Büromaschinen und -möbel)	8 495	377 821	5 329	383 150	64 737	13 066
6455	Eh. m. Sammlerbriefmarken	451	11 574	769	12 331	736	436
6456	Eh. m. Kunst- und kunstgewerblichen Gegen- ständen und Antiquitäten	1 852	96 706	3 387	100 096	7 525	3 624
6457	Eh. m. Galanterie- und Lederwaren (ohne Schuhwaren)	4 308	351 071	2 437	353 504	7 459	13 799
646	Einzelhandel mit Gegenständen der Körper- und Gesundheitspflege, chemischen und optischen Erzeugnissen	30 781	2 134 698	641 278	2 775 980	148 539	80 475
6461	Apotheken	6 205	602 911	590 461	1 193 374	35 056	23 072
6462	Drogerien und sonstiger Eh. m. drogischen Erzeugnissen	9 670	773 029	3 987	777 012	18 779	30 075
6463	Eh. m. Farben, Lacken und Anstrichbedarf	2 567	166 217	2 932	169 153	39 623	5 458
6464	Eh. m. Seifen, Bürstenwaren, Ölen, Fetten, Zündwaren u. ä.	7 767	201 407	5 206	206 608	20 777	7 420
6465	Eh. m. Parfüm	519	28 413	31	28 445	624	1 103
6466	Eh. m. hygienischen Gummiwaren, ortho- pädischen und medizinischen Gegenständen	750	55 295	12 864	68 162	10 000	1 884
6467	Eh. m. optischen und feinmechanischen In- strumenten, Foto- und Kinoapparaten und -bedarf	3 303	307 426	25 797	333 226	23 680	11 463

noch: 2. Steuerpflichtige und steuerfreie Umsätze im Bundesgebiet

Gewer- kenn- ziffer	Wirtschaftsgliederung	Steuer- pflichtige	Umsatz				Umsatzsteuer
			steuerpflichtig	steuerfrei	zusammen	darunter Großhandels- lieferungen	
		Anzahl	1 000 DM				
647	Einzelhandel mit Maschinen, Fahrrädern, Kraft- fahrzeugen und Kraftfahrzeugbedarf	17 015	1 889 140	111 663	2 000 814	824 355	52 830
6471	Eh. m. Landmaschinen und landwirtschaft- lichen Geräten	1 686	174 704	3 817	178 528	103 469	3 896
6472	Eh. m. Nähmaschinen und deren Zubehör ..	664	118 744	11 603	130 346	31 563	3 806
6473	Eh. m. Büromaschinen, deren Zubehör und Büromöbeln	557	99 394	1 044	100 436	75 629	1 599
6474	Eh. m. Fahrrädern und deren Zubehör	6 840	360 350	1 894	362 252	21 016	13 774
6475	Eh. m. Kraftfahrzeugen	2 684	911 184	21 621	932 809	475 853	22 478
6476	Eh. m. Kraftfahrzeugbedarf	405	54 309	1 834	56 140	28 295	1 329
6477	Tankstellen (ohne Garagenbetrieb)	4 179	170 455	69 850	240 303	88 530	5 948
648	Sonstiger Facheinzelhandel	36 881	1 868 535	489 922	2 358 448	555 287	70 525
6481	Spielwaren aller Art	1 462	83 681	381	84 059	1 193	3 291
6482	Eh. m. Leder und Schuhmacherbedarf	781	54 356	834	55 191	14 675	1 735
6483	Eh. m. Uhren, Gold- und Silberwaren, Juwe- len, Schmuckwaren, Abzeichen u. ä.	6 016	373 034	7 236	380 270	4 387	14 777
6484	Eh. m. Blumen, Pflanzen und Samen	5 959	166 753	1 392	168 155	9 064	6 192
6485	Eh. m. Hunden, Ziervögeln, Zierfischen und zoologischen Artikeln	581	12 731	227	12 956	442	482
6486	Eh. m. Futtermitteln	1 719	75 291	21 203	96 496	26 417	2 174
6487	Eh. m. Brennmaterial	14 921	925 702	450 990	1 376 688	480 371	35 286
6488	Eh. m. Altwaren (auch Trodelhandlungen) ...	3 456	64 993	3 822	68 812	4 634	2 535
6489	Sonstiger Facheinzelhandel (soweit nicht in den Kl. 6421—6488 enthalten)	1 986	111 989	3 837	115 821	14 104	4 053
637/638 67—69 7—9	Sonstige Wirtschaftsbereiche	688 499	21 153 171	18 329 389	39 482 532	2 225 782	797 896
637, 638 67—69	Übriges Handelsgewerbe, Geld- und Versiche- rungswesen	176 653	4 686 838	1 941 744	6 628 566	1 698 627	160 660
637	Zeitungsverlag und -spedition	451	414 668	5 033	419 708	55 228	14 851
6371	Zeitungsverlag (auch mit Vertrieb)	415	408 654	4 407	413 068	52 251	14 700
6375	Zeitungsspedition	36	6 014	626	6 640	2 977	151
638	Sonstiges Verlagswesen	2 427	932 575	43 439	976 013	348 655	26 244
6381	Bücher- und Zeitschriftenverlag, Adreßbuch- und Adressenverlag	2 022	886 372	39 404	925 776	322 030	25 222
6385	Musikalien-, Land- und Seekarten-, Kunst- blätter- und Postkartenverlag	405	46 203	4 035	50 237	26 625	1 021
67	Handelsvertretung, Vermittlung, Werbung und Verleih	159 315	2 685 047	702 175	3 387 206	218 200	101 001
671	HV. und HM. in technischen Geschäftszweigen	25 256	510 732	94 944	605 682	73 953	18 181
6711	HV. und HM. in Holz	1 121	17 273	3 929	21 206	1 101	658
6712	HV. und HM. in Baustoffen	1 180	26 633	4 681	31 314	3 678	953
6713	HV. und HM. in Eisen, Metallen und Metall- halbfabrikaten	1 044	29 752	3 907	33 661	2 403	1 146
6714	HV. und HM. in Maschinen	4 517	113 102	14 929	128 028	16 517	3 976
6715	HV. und HM. in Fahrzeugen und deren Zu- behör	2 277	68 225	10 404	78 631	23 929	2 008
6716	HV. und HM. in Eisen- und Metallwaren (einschl. Haus- und Küchengeräten)	5 586	92 445	19 518	111 963	6 411	3 500
6717	HV. und HM. in Elektrotechnik und Rund- funk	5 288	89 844	21 157	111 003	10 874	3 216
6718	HV. und HM. in Feinmechanik, Foto und Optik (ohne Uhren)	563	11 139	2 046	13 185	997	412
6719	HV. u. HM. in technischen Bedarfsartikeln.	3 680	82 319	14 373	76 691	8 043	2 312
672	HV. und HM. für Verbrauchsgüter (ohne Nahrungs- und Genußmittel)	36 720	520 970	128 268	649 230	29 337	19 925
6721	HV. und HM. für Glas und Keramik	618	12 528	2 033	14 561	640	483
6722	HV. und HM. für Möbel	2 432	44 700	7 987	52 684	2 422	1 716
6723	HV. und HM. für Chemie und Gesund- heitspflege	5 994	65 881	23 760	89 639	7 480	2 433
6724	HV. und HM. für Papier und Pappen	633	17 659	1 900	19 562	1 135	672
6725	HV. und HM. für Papierwaren, Verpak- kungsmittel und Bürobeford	2 724	41 834	10 115	51 946	3 944	1 548
6726	HV. und HM. für Textilrohstoffe und Garne	710	23 380	3 252	26 627	1 296	886
6727	HV. und HM. für Textilfertigerzeugnisse und Bekleidung	19 474	266 543	64 529	331 072	10 008	10 322
6728	HV. und HM. für Leder, Schuhe und Schuh- bedarfsartikel, Lederwaren und verwand- te Artikel	2 622	39 545	8 674	48 219	1 816	1 530
6729	HV. und HM. für Uhren und Schmuck- waren sowie kunstgewerbliche Artikel ..	1 513	8 900	6 018	14 920	596	336
673	HV. und HM. für Nahrungs- und Genuß- mittel und sonstige Waren; Versand- handelsvertretung	50 078	653 846	202 867	856 718	79 165	23 861
6731	HV. und HM. für Nahrungs- u. Genußmittel	11 155	174 577	49 357	223 933	29 479	6 145
6732	HV. und HM. für Weine und Spirituosen ..	3 798	46 838	13 217	60 057	5 769	1 696
6733	HV. und HM. für Rohabak	92	3 058	420	3 478	249	115
6734	HV. und HM. für Tabakwaren	1 682	20 734	6 768	27 507	1 378	784
6735	HV. und HM. für sonstige anderweitig nicht genannte Waren	33 296	407 868	132 844	540 710	42 217	15 092
6739	HV. und HM. für Versandhandelsvertretung	55	771	261	1 033	73	30
674	Vermittlergewerbe (einschl. Stellenvermitt- lung)	19 169	243 917	211 048	454 958	11 935	9 655
6741	Grundstücks-, Hypotheken-, Darlehens- u. Finanzierungsmaklerwesen	3 241	66 060	16 507	82 563	508	2 628
6742	Versteigerungsgewerbe	481	11 775	2 581	14 352	243	462
6743	Vermittlung von Borsengeschäften u. ä.	104	5 010	182	5 192	13	200
6744	Versicherungsvermittlung und Versicherungs- Generalagenturen	13 769	100 408	61 707	162 121	1 166	3 973
6745	Versicherungsmaklerwesen	643	24 768	2 300	27 066	201	992
6746	Private Stellenvermittlung und -agenturen	153	12 391	3 438	15 827	1 724	488
6747	Seeschiffsmaklerwesen	223	14 146	119 517	133 664	7 952	545
6748	Binnenschiffsmaklerwesen	52	1 566	3 811	5 378	65	61
6749	Sonstiges Vermittlergewerbe	503	7 793	1 005	8 795	63	307

noch: 2. Steuerpflichtige und steuerfreie Umsätze im Bundesgebiet

Gewerbe- kenn- ziffer	Wirtschaftsgliederung	Steuer- pflichtige	Umsatz				Umsatzsteuer
			steuerpflichtig	steuerfrei	zusammen	darunter Großhandels- lieferungen	
		Anzahl	1 000 DM				
675	Auskunfts- und Inkassogewerbe	1 612	46 128	5 030	51 157	1 188	1 808
676	Wirtschaftswerbung	8 884	351 550	41 955	393 502	8 674	13 736
6761	Werbeberatung	1 978	99 719	3 983	103 703	5 204	3 808
6762	Ausstellungs- und Messewesen	113	44 225	11 999	56 223	55	1 761
6763	Schaufenstergestaltung, Kino- und Reklameplakatalerei	4 090	54 848	7 008	61 856	1 576	2 140
6764	Werbemittlung durch Ankündigungsbüros, Inseratenannahme und -vermittlung, Plakatierungsinstitute u. ä.	2 331	132 801	17 396	150 198	1 135	5 257
6765	Werbe- und Beratungsstellen der Wirtschaft und des Fremdenverkehrs	372	19 957	1 569	21 522	704	770
677	Verleihgewerbe	17 255	354 024	15 583	369 604	12 478	13 684
6771	Leihbibliotheken (ohne öffentliche und gemeinnützige)	4 726	121 872	445	122 313	1 154	4 823
6773	Verleih landwirtschaftlicher Maschinen	7 410	62 201	954	63 160	600	2 445
6775	Verleih sonstiger Maschinen und Bauteilen aller Art	672	24 327	4 235	28 558	935	944
6777	Gewerbliche Vermietung von Booten, Spiel- und Tennisplätzen	349	2 919	473	3 393	146	112
6779	Sonstige Verleihgewerbe (ohne Marktstandvermietung)	4 098	142 705	9 476	152 180	9 643	5 361
678	Sonstige Hilfgewerbe des Handels	341	3 880	2 480	6 355	1 470	152
6781	Öffentliche Waage, Markthalen, Marktverwaltung und Marktstandvermietung	291	1 483	817	2 297	—	58
6785	Verpackungs- und Abfüllgeschäfte	50	2 397	1 663	4 058	1 470	94
68	Geld-, Bank- und Börsenwesen (ohne Postscheckdienst und Postsparkassen)	13 388	597 363	1 008 465	1 605 821	1 075 123	16 364
681	Zentralreservebanken	10	2 789	—	2 789	—	121*)
682	Öffentliche Banken mit Sonderaufgaben (Spitzeninstitute)	7	562	—	563	—	22
683	Private Kreditinstitute	382	83 625	3 562	87 188	1 294	3 206
6831	Kreditbanken (Einzelkaufleute, OHG., KG., GmbH., AG., KGaA*)	358	70 098	3 557	73 656	1 115	2 683
6833	Gemischte Hypothekenbanken	4	6 224	3	6 227	177	241
6835	Hypothekenbanken	20	7 303	2	7 305	2	283*)
6837	Schiffspfandbriefbanken	—	—	—	—	—	**)
684	Genossenschaftsbanken	9 417	379 944	861 002	1 240 946	1 070 686	7 953
6841	Zentralkassen (der Volksbanken und Spar- und Darlehenskassen)	25	2 089	284	2 371	213	81
6843	Volksbanken (gewerbliche Kreditgenossenschaften)	485	5 799	7 239	13 038	4 378	195
6845	Spar- und Darlehenskassen (ländliche Kreditgenossenschaften)	8 853	368 169	845 754	1 213 924	1 057 558	7 549
6847	Sonstige Kreditgenossenschaften	54	3 887	7 725	11 613	8 537	129
685	Öffentlich-rechtliche Kreditanstalten	28	12 624	—	12 622	385	479
6851	Staats- und Landesbanken, Girozentralen, Landeskreditbanken, Landeskreditkassen	22	10 993	—	10 992	385	420
6855	Öffentlich-rechtliche Bodenkreditinstitute	6	1 631	—	1 630	—	59
686	Sparkassen	763	28 447	2 508	30 955	223	1 109
6861	Sparkassen, Stadtbanken — Girokassen	736	21 592	2 481	24 164	218	838
6865	Öffentliche und private Bausparkassen	27	6 657	27	6 791	5	270
688	Sonstige Zweige des Geld- und Bankwesens	2 781	89 372	141 393	230 758	2 535	3 493
6881	Börsen (ohne Börsenmakler)	4	22	—	22	—	1
6883	Bankähnliche Unternehmen (Absatz- und Teilzahlungsfinanzierungsgesellschaften, Warenkreditgesellschaften, Wechselstuben)	144	11 733	1 081	12 812	121	464
6885	Leihhäuser und Pfandämter	117	5 893	410	6 302	514	221
6887	Wett- und Lotteriewesen, Spielbanken	2 516	71 724	139 902	211 622	1 900	2 808
69	Versicherungswesen (ohne Sozialversicherung)	1 072	57 185	182 632	239 813	1 421	2 200
6901	Versicherungen aller Art (ohne Sozialversicherung)	43	4 425	275	4 700	4	172
691	Feuer-, Betriebsunterbrechungs-, Einbruchdiebstahl-, Leitungswasser-, Regen- und Sturmversicherung, Maschinen-, Glas- und Fahrraddiebstahlversicherung	100	11 073	24 452	35 525	14	427
692	Haftpflicht-, Unfall- und Kraftverkehrsversicherung (einschl. Luftfahrtversicherung)	26	1 362	4 858	6 221	—	50
693	Transport- und Einheitsversicherung	20	508	572	1 080	—	20
694	Hagel- und Viehversicherung	649	11 798	1 284	13 084	1 391	430
695	Lebensversicherung, Sterbe- und Pensionskassen	151	19 460	114 522	133 980	—	764
696	Krankenversicherung (ohne Sozialversicherung)	55	3 970	13 569	17 537	12	154
697	Kredit-, Garantie-, Rechtsschutz-, Hypotheken- und Rückversicherung	24	4 575	23 100	27 677	—	183
698	Sonstige Versicherungszweige	4	14	—	14	—	—
7	Dienstleistungen (ohne solche der Abteilung 9) ..	280 837	10 836 112	714 413	11 550 567	89 722	427 179
71	Wohnungs- und Grundstückswesen; Vermögensverwaltung	8 354	234 831	471 588	706 422	18 857	8 573
711	Wohnungs- und Grundstückswesen	2 278	52 484	400 939	453 419	1 019	1 933
715	Vermögensverwaltung	1 425	100 291	51 181	151 473	14 688	3 441
716	Nichtgewerbl. Verwaltung eigenen Vermögens	4 651	82 056	19 468	101 530	3 150	3 150
72	Gaststättenwesen	143 390	7 156 172	55 120	7 211 290	39 478	282 678
721	Beherbergungs- und Verpflegungsgewerbe	14 661	931 870	28 919	960 775	3 630	37 050
7211	Hotels und Gasthöfe	5 171	759 963	18 528	778 490	3 031	30 226
7214	Fremdenheime und Pensionen	9 299	154 164	7 046	161 202	494	6 123
7217	Hospize, Erholungs- und Ferienheime	191	17 743	3 345	21 083	105	700
725	Schankgewerbe	122 390	5 735 720	23 158	5 758 898	29 525	227 131
7251	Schank- und Speisewirtschaften mit Ausschank alkoholischer Getränke (ohne solche der Kl. 7253 bis 7257)	102 423	4 486 820	15 820	4 502 648	25 351	177 876

noch: 2. Steuerpflichtige und steuerfreie Umsätze im Bundesgebiet

Gewerbe- kenn- ziffer	Wirtschaftsgliederung	Steuer- pflichtige	Umsatz				Umsatzsteuer
			steuerpflichtig	steuerfrei	zusammen	darunter Großhandels- lieferungen	
		Anzahl	1 000 DM				
7253	Bahnhofswirtschaften	1 348	207 027	249	207 285	285	8 217
7255	Kantinenunternehmen	5 556	276 995	3 333	280 336	1 154	10 850
7257	Kaffeehäuser, Bars und Tanzlokale	4 875	416 466	667	417 128	1 029	16 355
7259	Trinkhallen, Eisdielen und Speisewirt- schaften ohne Ausschank alkoholischer Getränke	8 188	348 412	3 089	351 501	1 706	13 832
729	Unternehmen mit Kombinationen außer- halb der Gruppe	6 339	488 582	3 043	491 617	6 323	18 498
7295	Schank- und Speisewirtschaften mit Aus- schank alkoholischer Getränke (nur Kl. 7251) mit Gemischtwaren- und Einzelhandelsgeschäften mit Waren verschiedener Art ohne Schwerpunkt- angabe	424	29 132	458	29 590	949	1 086
7296	Schank- und Speisewirtschaften mit Aus- schank alkoholischer Getränke (nur Kl. 7251) mit Eh. mit Nahrungs- und Genußmitteln	2 459	175 555	1 462	177 014	2 503	6 511
7298	Schankgewerbe mit Bäckerei und Kon- ditorei	714	53 291	154	53 445	671	1 797
7299	Schankgewerbe mit Fleischerei	2 742	230 604	969	231 568	2 200	9 105
73	Kunst, private Forschung, Theater, Film, Rundfunk, Schaustellung	29 836	1 671 432	104 820	1 776 246	7 211	65 772
731	Kunst und Schrifttum	19 522	84 050	48 800	132 849	590	3 334
7311	Bildende Kunst	5 360	25 941	19 330	45 271	226	1 019
7313	Tonkunst	9 714	32 539	14 820	47 362	72	1 302
7315	Schrifttum	3 250	18 630	11 243	29 871	267	736
7317	Bühnen-, Film- und Rundfunkkünstler	1 198	6 940	3 407	10 345	25	277
732	Private Forschung	935	13 463	2 447	15 895	399	527
733	Theater und Varietés	379	33 205	9 332	42 541	30	1 324
734	Filmwesen	4 538	1 193 175	19 204	1 212 380	5 894	46 796
7341	Filmaufnahme (einschl. betriebseigenem Verleih)	292	118 860	11 677	130 537	1 320	4 659
7343	Filmkopier- und -entwicklungsanstalten	42	11 243	3 609	14 853	103	444
7345	Filmverleih- und -vertrieb	185	294 111	1 887	295 999	1 217	11 247
7347	Lichtspielhäuser	4 019	768 961	2 031	770 991	3 254	30 446
735	Rundfunkwesen	20	269 650	24 500	294 150	18	10 680
736	Schaustellungsgewerbe	4 442	77 889	537	78 431	280	3 105
74	Sportpflege-, Bade- und Schwimmanstalten	12 867	122 191	20 121	142 308	549	4 852
741	Sportpflege (ohne Sportämter)	12 136	111 117	15 616	125 727	513	4 413
745	Bade- und Schwimmanstalten	731	11 074	4 505	15 581	36	439
75	Korrespondenz-, Nachrichten-, Schreib- und Übersetzungsbüros	4 384	49 637	12 593	62 231	12 198	1 610
751	Korrespondenz- und Nachrichtenbüros	2 674	34 014	12 121	46 136	11 450	1 013
755	Schreib- und Übersetzungsbüros	1 710	15 623	472	16 095	748	597
76	Fotografisches Gewerbe	6 823	124 592	2 043	126 637	2 283	4 886
761	Fotografische Ateliers	5 749	117 135	1 129	118 267	2 258	4 590
765	Presse- und Wanderfotografie	1 074	7 457	914	8 370	25	296
7651	Pressefotografie	361	4 441	867	5 310	16	176
7655	Wanderfotografie	713	3 016	47	3 060	9	120
77	Friseurgewerbe und Schönheitssalons	50 451	777 852	4 643	782 488	1 613	31 031
771	Friseurgewerbe	49 714	772 305	4 560	776 862	1 583	30 811
775	Schönheitssalons	737	5 547	83	5 626	30	220
78	Übrige Dienstleistungen (ohne solche der Ab- teilung 9)	24 732	699 405	43 545	742 945	7 533	27 777
781	Wäscherei, Färberei und chemische Rei- nigung	19 670	561 556	34 463	596 014	4 237	22 354
7811	Wasch- und Plättanstalten (nicht Ind.)	18 004	289 643	11 863	301 501	1 286	11 526
7812	Wasch- und Plättanstalten (Industrie- unternehmen)	210	103 380	10 209	113 586	1 110	4 106
7815	Bekleidungs-färbereien und chemische Reinigungsanstalten (nicht Ind.)	1 382	114 442	9 303	123 745	1 202	4 561
7816	Bekleidungs-färbereien und chemische Reinigungsanstalten (Industrieunter- nehmen)	74	54 091	3 088	57 182	199	2 161
783	Zimmer-, Fenster-, Möbel-, Teppich-, Pol- ster- und Metallreinigung	1 719	51 494	3 782	55 272	242	2 049
784	Bewachungsgewerbe	519	37 301	1 784	39 084	43	1 490
785	Bestattungsinstitute	906	32 754	2 579	35 334	201	1 302
786	Dienstmann- und Trägergewerbe	614	6 697	300	7 002	6	268
787	Aufbewahrungsgewerbe	1 304	9 603	637	10 239	2 804	315
8	Verkehrswirtschaft	78 545	2 292 803	12 763 216	15 056 024	396 417	83 936
81/82	Deutsche Bundespost u. Deutsche Bundesbahn	2	42 000	8 526 642	8 568 642	—	1 033
83	Schienenbahnen (ohne Deutsche Bundes- bahn)	223	40 533	571 701	612 324	1 497	1 329
831	Nichtbundesbahneigene Eisenbahnen	130	21 079	215 822	236 900	1 398	769
835	Straßenbahnen	93	19 454	355 069	375 424	99	560
84	Straßenverkehr	65 257	1 300 814	1 063 724	2 364 548	67 372	49 860
8401	Kraftwagenverkehr mit Fuhrgewerbe (Pferdebetrieb)	42	1 195	573	1 769	—	48
841	Personen-Kraftwagenverkehr	13 744	114 706	341 480	456 193	8 088	4 393
844	Güter-Kraftwagenverkehr	41 728	1 127 365	719 795	1 847 164	58 576	43 172
847	Fuhrgewerbe	9 743	57 548	1 876	59 422	708	2 247
85	Schifffahrt, Wasserstraßen- und Hafenwesen	5 379	152 708	1 870 567	2 023 285	270 750	4 721
851	Verwaltungsdienst	41	10 281	15 583	25 864	12	306
852	Seeschifffahrt	714	22 892	773 340	796 233	12 722	839
853	Sachverständigen- und Lotsenwesen der Seeschifffahrt	88	10 335	3 541	13 876	132	410
854	Seehafen-, Leuchfeuer- und Taucherei- unternehmen	229	13 785	208 257	222 045	89 376	545
8541	Seehafenunternehmen aller Art (einschl. Leuchfeuerunternehmen)	196	12 003	206 278	218 284	89 191	474
8545	Tauchereiunternehmen (Bergungs- u. Bau- taucherei)	33	1 782	1 979	3 761	185	71

noch: 2. Steuerpflichtige und steuerfreie Umsätze im Bundesgebiet

Gewerbe- kenn- ziffer	Wirtschaftsgliederung	Steuer- pflichtige.	Umsatz				Umsatzsteuer
			steuerpflichtig	steuerfrei	zusammen	darunter Großhandels- lieferungen	
		Anzahl	1 000 DM				
855	Binnenschifffahrt	3 802	78 348	805 272	883 623	136 341	2 104
8551	Binnen- und Hafenschifffahrt (einschl. Schleppbetrieb; ohne Fährunternehmen und Flößerei)	3 615	76 557	797 042	873 601	135 211	2 067
8554	Fährunternehmen	174	549	4 464	5 013	26	21
8557	Floßerei	13	1 242	3 766	5 009	1 104	17
856	Sachverständigen- und Lotsenwesen der Binnenschifffahrt	433	2 807	559	3 367	3	112
857	Binnenwasserstraßen- u. -hafenunternehmen	72	14 260	64 015	78 277	32 164	406
86	Luftverkehr	20	6 330	9 304	15 633	154	241
861	Flughafen- und Flugplatzunternehmen	11	5 760	9 237	14 998	154	219
865	Luftverkehrsunternehmen	9	570	67	635		22
87	Verkehrsneben- und -hilfsgewerbe	7 664	750 418	721 188	1 471 592	56 644	26 752
871	Spedition und Lagerei	4 155	568 753	644 574	1 213 324	39 132	19 734
8711	Spedition	3 609	503 822	599 020	1 102 843	37 270	17 850
8714	Mobelspedition und -transport	390	52 049	17 166	69 213	779	1 385
8717	Lagereigewerbe	156	12 882	28 388	41 268	1 083	499
873	Kraftfahrzeugverkehr und private Kraft- fahrzeugüberwachung	2 152	52 131	1 410	53 537	609	2 062
874	Garagen	836	39 585	20 109	59 690	16 722	1 365
876	Reise- und Auswanderungsbüros	513	60 651	43 070	103 718	87	2 422
877	Schlaf- und Speisewagenunternehmen	8	29 298	12 025	41 323	94	1 169
9	Öffentlicher Dienst und Dienstleistungen im öf- fentlichen Interesse	152 464	3 337 418	2 909 956	6 247 375	41 016	126 121
91	Hoheits- und Kammereiverwaltungen von Bund, Ländern und Gemeinden	10 533	666 762	719 187	1 385 945	11 698	20 841
911	Bund	25	189 910	818	190 730	534	6 737
912	Länder (ohne Hamburg, Bremen)	616	68 584	120 397	198 982	1 549	2 244
913	Hamburg, Bremen	7	13 175	81 491	94 666	241	401
914	Gemeinden	9 846	234 688	495 718	730 399	9 311	7 959
919	Nicht auflösbare	39	160 405	10 763	171 168	63	3 501
93	Politische und wirtschaftliche Organisationen	7 141	113 324	23 308	136 626	11 633	4 189
94	Rechts- und Wirtschaftsberatung	39 468	1 223 820	23 274	1 247 103	9 872	48 586
941	Rechtsberatung	12 768	467 654	9 376	477 033	110	18 666
9411	Rechtsanwälte und Notare	12 039	458 662	9 061	467 721	94	18 309
9415	Sonstige Rechtsberatung	729	8 992	315	9 312	16	357
945	Wirtschaftsberatung	26 700	756 166	13 898	770 070	9 762	29 920
9451	Wirtschaftsprüfer und Steuerberater	5 548	223 850	2 562	226 414	817	8 917
9455	Sonstige Wirtschaftsberatung	21 152	532 316	11 336	543 656	8 945	21 002
95	Kirche, religiöse und weltanschauliche Ver- einigungen	644	29 367	89 291	118 660	527	1 065
96	Erziehung, Wissenschaft und Kultur (soweit nicht Gebietskörperschaften)	3 824	93 289	60 402	153 684	2 472	3 469
961	Erziehung und Schulung	3 131	53 214	55 624	108 836	397	2 053
965	Wissenschaft und Kultur	693	40 075	4 778	44 848	2 075	1 416
97	Fürsorge und Wohlfahrtspflege (soweit nicht Gebietskörperschaften)	2 011	48 473	196 307	244 789	1 545	1 800
98	Sozialversicherung	64	6 598	292 246	298 843	53	233
99	Gesundheitswesen und Hygiene (soweit nicht Gebietskörperschaften)	88 779	1 155 785	1 505 941	2 661 725	3 211	45 939
991	Anstalten und Einrichtungen der Gesund- heitspflege	1 767	92 429	478 680	571 107	217	3 526
992	Freie Berufe der Gesundheitspflege	77 721	924 910	1 023 086	1 947 995	755	36 947
9921	Ärzte	41 663	486 139	785 003	1 271 145	338	19 434
9922	Heilkundige	1 894	20 201	510	20 710	5	806
9924	Zahnärzte	24 305	400 926	209 659	610 581	393	16 008
9927	Andere freie Berufe der Gesundheits- pflege	9 859	17 644	27 974	45 559	19	700
993	Veterinärwesen	7 544	89 724	722	90 446	156	3 591
9931	Anstalten und Einrichtungen des Veteri- närwesens	139	956	52	1 007	5	38
9935	Tierärzte	4 736	82 030	626	82 658	97	3 289
9936	Andere freie Berufe des Veterinärwesens	2 669	6 738	44	6 781	54	265
994	Desinfektion und Schädlingsbekämpfung	757	10 716	237	10 953	435	413
995	Straßenreinigung, Kanalisation, Müllabfuhr und -Bedürfnisanstalten	833	25 442	2 575	28 020	230	1 007
996	Bestattungswesen	63	1 855	133	1 988		70
997	Abdeckereien	94	10 709	508	11 216	1 418	385

3. Steuerpflichtige und steuerfreie Umsätze im herstellenden und verarbeitenden Gewerbe Zusammenfassung von Industrie und Handwerk¹⁾ im Bundesgebiet

Gewerbe- kenn- ziffer	Wirtschaftsgliederung	Steuerpflichtige	Umsatz				Umsatzsteuer
			steuerpflichtig	steuerfrei	zusammen	darunter Großhandels- lieferungen ²⁾	
1—5	Herstellendes und verarbeitendes Gewerbe: Industrie und Handwerk ¹⁾	784 194	164 122 076	36 542 441	200 664 587	17 130 051	6 157 660
1	Bergbau, Gewinnung und Verarbeitung von Steinen und Erden; Energiewirtschaft	20 577	15 278 595	7 822 720	23 101 321	1 122 699	593 170
11	Steinkohlenbergbau	203	6 853 669	793 882	7 647 552	326 717	271 991**)
12	Braunkohlenbergbau	32	780 933	40 434	821 369	21 283	30 779*)
13	Erzbergbau	28	344 021	185 217	529 243	36 664	13 592
14	Salzbergbau und Salinen	24	469 537	185 231	654 767	31 565	17 855
15	Sonstiger Bergbau (einschl. Erdöl-, Bernstein- und Torfgewinnung)	236	619 928	385 444	1 005 379	372 742	24 184
17	Gewinnung und Verarbeitung von Steinen, Erden und grobkeraischen Erzeugnissen	16 937	4 612 011	242 454	4 854 457	229 491	176 584
18	Stadtwerke (Kombination von Versorgungs- und Verkehrsbetrieben)	61	28 936	962 309	991 245	11 828	637
19	Energiewirtschaft (ohne Stadtwerke)	3 056	1 569 560	5 027 749	6 597 309	92 409	57 549
2	Eisen- und Metallerzeugung und -verarbeitung	126 628	48 812 147	14 143 735	62 955 893	4 430 599	1 846 772
21	Eisen- und Stahlindustrie	1 496	11 141 851	2 415 455	13 557 303	411 313	437 777
22	NE-Metallindustrie	1 003	1 805 818	1 196 537	3 002 358	892 757	70 766
23	Stahlbau	3 183	2 546 165	387 113	2 933 263	87 314	99 832
24	Maschinenbau	12 724	10 784 941	3 944 276	14 729 222	1 108 064	401 331
25	Schiffbau	493	190 922	1 094 605	1 285 531	14 515	7 053
26	Straßen- und Luftfahrzeugbau	32 535	6 550 487	2 013 106	8 563 601	784 439	238 897
27	Elektrotechnik	9 862	6 766 692	1 499 795	8 266 475	611 867	243 583
28	Feinmechanik und Optik	13 789	1 633 430	622 549	2 255 997	151 798	61 097
29	Eisen-, Stahl-, Blech- und Metallwarengewerbe	51 543	7 391 841	970 299	8 362 143	368 532	286 436
3/4	Verarbeitende Gewerbe (ohne Eisen- und Metall- verarbeitung)	453 990	84 207 928	13 190 301	97 398 262	11 386 228	3 090 675
31	Mineralölverarbeitung und Kohlenwertstoff- industrie	92	927 885	3 269 217	4 197 109	2 714 308	35 561
32	Chemische Industrie	6 034	9 418 272	2 874 526	11 792 797	1 074 493	349 804
34	Kunststoffverarbeitung	1 305	566 815	70 740	637 548	35 158	20 629
35	Gummi- und Asbestverarbeitung	1 382	1 765 383	157 271	1 922 655	191 536	64 476
36	Feinkeramische und Glasindustrie	3 256	1 634 661	281 965	1 916 630	53 768	63,503
37	Sägerei und Holzbearbeitung	9 921	2 332 257	368 831	2 701 094	470 429	85 303
38	Holzverarbeitung	80 730	5 773 111	286 891	6 059 990	196 771	226 057
39	Papierherzeugung und -verarbeitung; Druckerei- gewerbe	13 193	6 897 240	259 058	7 156 306	343 116	262 311
41	Lederherzeugung und -verarbeitung	65 068	3 759 139	192 970	3 952 117	72 162	150 727
42	Textilgewerbe	20 022	12 035 744	1 266 065	13 301 802	901 997	485 466
43	Bekleidungsgewerbe	115 493	5 073 492	184 572	5 258 046	218 843	199 337
44	Herstellung von Musikinstrumenten, Spielwaren, Turn- und Sportgeräten, Schmuckwaren und Bearbeitung von Edelsteinen	8 550	702 799	265 798	968 598	37 234	26 866
45	Mühlengewerbe, Nahrungsmittel-, Stärke- und Futter- mittelindustrie, Bäckerei und Süßwaren- gewerbe	66 404	10 034 032	1 130 870	11 164 935	1 311 835	266 006
	darunter:						
451	Mühlengewerbe	9 310	2 728 218	683 219	3 411 442	745 643	750 229
456	Brotfabriken und Bäcker	54 435	4 608 065	22 889	4 630 972	41 067	116 572
46	Fleisch- und Fischverarbeitung, Milchverwer- tung, Speiseöl- und Speisefettherstellung; Zuckerindustrie	50 227	13 318 355	2 654 463	15 972 802	2 992 919	473 471
	darunter:						
461	Fleischer	43 668	7 154 515	134 594	7 289 101	162 858	231 790
464	Milchverwertung	5 793	3 200 763	1 416 137	4 616 892	1 706 012	101 624
466	Zuckerindustrie	68	1 647 960	5 032	1 652 989	6 886	50 038
47	Obst- und Gemüseverwertung, Kaffee- und Tee- verarbeitung, Herstellung von Gewürzen u.ä., Eisgewinnung und Kühlhäuser	2 668	1 836 436	192 091	2 028 530	333 382	67 094
48	Getränkeherstellung	7 987	4 322 820	193 818	4 516 658	334 020	163 453
	darunter:						
481	Brauerei und Mälzerei	2 323	2 522 291	116 036	2 638 331	69 192	99 046
49	Tabakwarenherstellung	1 658	3 809 487	41 155	3 850 645	74 207	150 613
5	Bau-, Ausbau- und Bauhilfsgewerbe	182 999	15 823 406	1 385 685	17 209 111	190 525	627 042
51	Hoch-, Tief- und Ingenieurbau	58 872	10 381 516	1 242 520	11 624 058	137 803	411 490
55	Zimmerei und Dachdeckerei	21 558	1 086 579	26 021	1 112 605	7 370	43 172
56	Bauinstallation	33 959	2 038 909	49 174	2 088 077	26 920	80 479
57	Ausbauwerke	64 752	2 220 957	66 511	2 287 464	18 108	88 097
59	Bauhilfsgewerbe	3 858	95 445	1 459	96 907	324	3 804

¹⁾ Einschl. sonstigem Herstellungsgewerbe. In dieser Übersicht ist das herstellende und verarbeitende Gewerbe in der gleichen Art zusammengefaßt wie in der Umsatzsteuerstatistik 1950 und in der Arbeitsstättenzählung 1950. — ²⁾ Zum Steuersatz von 1 vH nach § 7 Abs. 3 UStG, §§ 61 und 85 UStDB und steuerfreie nach § 4 Ziff. 2 und Ziff. 4 UStG.

4. Steuerpflichtige, Gesamtumsatz und Umsatzsteuer

nach ausgewählter

Gewerbe- kenn- ziffer	Wirtschaftsgliederung	Bundesgebiet (49,516 Mill. Einwohner) ¹⁾				Schleswig-Holstein (2,325 Mill. Einwohner)			
		Steuer- pflichtige	Gesamt- umsatz	Umsatz je Einw.	Steuer	Steuer- pflichtige	Gesamt- umsatz	Umsatz je Einw.	Steuer
		Anzahl	1000 DM	DM	1000 DM	Anzahl	1000 DM	DM	1000 DM
0—9	Gesamtsumme²⁾	2 950 089	398 097 303	8 039,77	9 487 673	128 349	11 885 873	5 112,20	276 323
0	Land-, Forst- u. Jagdwirtschaft, Fischerei	822 063	13 199 624	266,57	188 050	43 980	1 174 830	505,30	17 632
01	Landwirtsch.	758 786	10 648 990	215,06	144 235	40 062	1 045 754	449,79	15 474
02	Landwirtsch. Gartenbau u. Baumschulen	37 610	649 069	13,11	11 832	2 196	65 336	28,10	1 038
04	Forst- u. Jagdwirtsch.	10 562	1 188 052	23,99	18 342	211	17 865	7,68	298
06	Gewerbl. Gärtnerei u. Sämereiwirtsch.	6 582	185 684	3,75	6 480	360	8 485	3,65	299
07	Gewerbl. Tierzucht	7 078	127 364	2,57	3 601	670	14 668	6,31	474
08	Hochsee- u. Küstenfischerei	900	392 599	7,93	3 435	416	21 631	9,30	32
09	Binnenfischerei u. Fischzucht	545	7 866	0,16	124	65	1 091	0,47	18
1—5	Herstellendes und verarbeitendes Gewerbe:	82 037	162 201 649	3 275,74	4 804 697	3 039	3 390 651	1 458,34	87 360
1	Bergbau, Gew. u. Verarb. v. Steinen u. Erden; Energiewirtschaft	10 123	22 433 946	453,06	568 170	346	331 318	142,50	2 672
11	Steinkohlenbergbau	203	7 647 552	154,45	271 991	—	—	—	—
12	Braunkohlenbergbau	25	820 088	16,56	30 729	—	—	—	—
13	Erzbergbau	20	526 666	10,64	13 550	—	—	—	—
14	Salzbergbau u. Salinen	20	653 743	13,20	17 814	—	—	—	—
15	Sonst. Bergbau, einschl. Erdöl- u. Torf- u. Aufb. v. Bernstein u. Torf	173	1 001 231	20,22	24 042	8	3 437	1,48	99
17	Gew. u. Verarb. v. Steinen, Erden u. grobkeram. Erzeugn.	6 565	4 196 112	84,74	151 859	184	72 650	31,25	2 545
18	Stadtwerke (Energiewirtsch. m. Verkehr)	61	991 245	20,02	637	6	63 024	27,11	30
19	Energiewirtsch. (oh. Stadtwerke)	3 056	6 597 309	133,24	57 549	148	192 207	82,67	—
2	Eisen- u. Metallherstellung u. -verarbeitung	18 706	57 308 081	1 157,36	1 654 839	384	908 284	390,66	20 804
21	Eisen- u. Stahlind.	1 195	13 519 625	273,04	436 688	30	227 855	98,00	5 725
22	NE-Metallind.	614	2 971 101	60,00	69 621	14	15 183	6,53	563
23	Stahlbau	1 003	2 499 950	50,49	84 399	21	23 033	9,91	796
24	Maschinenbau	4 472	13 967 052	282,07	376 978	125	216 822	93,26	6 021
25	Schiffbau	202	1 266 762	25,58	6 363	31	212 244	91,29	1 162
26	Straßen- u. Luftfahrzeugbau	656	6 786 375	137,05	182 869	14	30 484	15,69	1 032
27	Elektrotechnik	1 916	7 716 943	155,85	223 700	41	54 087	23,26	1 532
28	Feinmechanik u. Optik	1 274	1 727 617	34,89	43 147	34	46 000	19,78	1 230
29	Eisen-, Stahl-, Blech- u. Metallw.-Gewerbe	7 374	6 852 656	138,39	231 074	74	76 576	32,94	2 743
3/4	Verarbeitende Gewerbe (oh. Eisen- u. Metallverarb.)	50 536	77 625 680	1 567,69	2 423 113	2 172	2 053 896	883,40	60 232
31	Mineralölverarb. u. Kohlenwertstoffind.	77	4 195 109	84,72	35 503	—	—	—	—
32	Chemische Industrie	3 859	11 565 990	233,58	343 625	127	71 296	30,66	2 171
34	Kunststoffverarb.	743	588 951	11,89	18 997	14	2 456	1,06	80
35	Gummi- u. Asbestverarb.	357	1 799 447	36,34	61 481	15	10 405	4,48	309*
36	Feinkeram. u. Glasind.	1 424	1 804 603	36,44	59 699	50	15 789	6,79	498*
37	Sägerei u. Holzbearb.	5 030	2 429 282	49,06	75 290	76	76 906	33,08	868
38	Holzverarb.	4 372	3 158 741	63,79	113 773	132	43 112	18,54	1 496
39	Papierherstellung u. -verarb.; Druck- Gewerbe	7 207	6 716 599	135,65	245 972	257	238 210	102,46	8 486
41	Lederherstellung u. -verarb.	2 525	3 017 190	60,93	114 703	61	97 666	42,01	3 438
42	Textilgewerbe	5 967	12 683 234	256,14	463 877	187	166 814	71,75	7 118
43	Bekleidungsgewerbe	4 171	3 813 802	77,02	143 635	141	106 868	45,96	4 077
44	H. v. Musikinstr., Spielw., Schmuckw. u. ä., Bearb. v. Edelsteinen	1 350	709 486	14,33	19 291	—	—	—	—
45	Mühlengewerbe, Nähr- u. Futtermittelind. darunter:	2 114	5 933 084	119,82	145 448	130	359 061	154,43	7 949
451	Mühlengewerbe	563	2 392 993	48,33	37 287	31	160 064	68,84	2 278
456	Bäckerei u. Brotind.	202	546 579	11,04	13 298	15	24 767	10,65	473
46	Fleisch- u. Fischverarb., Milchverwertung, Speisefettherst.; Zuckerind. darunter:	4 003	9 406 339	189,97	221 428	983	651 804	280,35	16 604
461	Fleischwarend.	312	1 098 841	22,19	37 469	38	127 944	55,03	4 346
404	Milchverwertung	3 221	4 267 035	86,17	94 381	540	398 866	171,56	9 192
406	Zuckerind.	68	1 652 989	33,38	50 038	4	31 397	13,50	909
47	Obst-, Gemüse, Kaffee- u. Teeverarb., H. v. Gewürzen u. ä., Eisgew., Kühlhäuser	1 558	1 861 129	37,59	61 626	75	94 895	40,82	2 875
48	Getränkherst.	4 511	4 121 008	83,23	149 141	203	93 761	40,33	3 296
481	Brauerei u. Mälzerei	987	2 431 850	49,11	91 142	6	14 220	6,12	560
49	Tabakwarenherst.	1 268	3 821 686	77,18	149 623	21	24 853	10,69	968
5	Bau-, Ausbau- u. Bauhilfsgewerbe	2 672	4 833 942	97,62	158 575	137	97 153	41,79	3 652
51	darunter: Hoch-, Tief- u. Ingenieurbau	2 618	4 801 808	96,97	157 509	133	97 036	41,74	3 647
1—5	Herstellendes u. verarbeitendes Gewerbe: Handwerk u. sonstiges Herstellungsgewerbe	702 157	38 462 938	776,78	1 352 962	25 729	1 413 888	608,12	49 444
1	Bergbau, Gew. u. Verarb. v. Steinen u. Erden	10 454	667 375	13,48	25 000	223	9 594	4,13	374
17	darunter: Gew. u. Verarb. v. Steinen, Erden u. grobkeram. Erzeugn.	10 372	658 345	13,30	24 724	215	9 468	4,07	389

¹⁾ Einwohnerzahlen jeweils nach dem Stand vom 30. 6. 1954. — ²⁾ Einschl. 8 568 642 Tsd. DM Gesamtumsatz und 1033 Tsd. DM Steuern, der Deutschen Bundespost Gründen nicht mehr in der Tabelle berücksichtigt werden konnten.

in den Ländern des Bundesgebietes

Wirtschaftsgliederung

Hamburg (1,736 Mill. Einwohner)				Niedersachsen (6,586 Mill. Einwohner)				Bremen (0,616 Mill. Einwohner)				Gewerbe- kenn- ziffer
Steuer- pflichtige	Gesamt- umsatz	Umsatz je Einw.	Steuer	Steuer- pflichtige	Gesamt- umsatz	Umsatz je Einw.	Steuer	Steuer- pflichtige	Gesamt- umsatz	Umsatz je Einw.	Steuer	
Anzahl	1000 DM	DM	1000 DM	Anzahl	1000 DM	DM	1000 DM	Anzahl	1000 DM	DM	1000 DM	
97 197	33 143 392	19 091,82	578 925	379 276	38 448 473	5 837,91	935 075	31 829	9 206 677	14 945,90	145 443	0—9
4 259	131 436	75,71	1 677	136 430	2 702 997	410,42	39 663	1 218	324 723	527,15	3 862	0
807	22 585	13,01	332	128 534	2 399 739	364,37	34 278	760	12 217	19,83	181	01
2 810	47 671	27,46	749	3 779	91 253	13,86	1 568	278	7 677	12,46	162	02
4	64	0,04	1	1 281	121 395	18,43	1 815	—	—	—	—	04
320	12 000	6,91	451	1 076	26 734	4,06	918	72	2 252	3,66	83	06
112	3 929	2,26	123	1 437	37 048	5,63	1 053	48	2 524	4,10	74	07
206	45 187	26,03	21*)	228	25 929	3,94	21	60	300 053	487,10	3 363*)	08
			**)	95	899	0,14	11				**)	09
2 924	12 567 523	7 239,36	277 153	8 429	14 372 536	2 182,29	412 606	895	2 909 913	4 723,88	72 140	1—5
123	1 178 218	678,74	26 693	1 530	2 510 351	381,16	55 734	41	225 127	365,47	2 876	1
—	—	—	**)	7	238 773	36,25	7 844	—	—	—	—	11
—	—	—	—	9	352 337	53,50	9 001*)	—	—	—	—	12
—	—	—	—	11	315 025	47,83	6 929	—	—	—	—	13
5	637 228	367,06	11 657*)	125	317 018	48,14	11 063	4	6 073	9,86	193	14
114	111 413	64,18	3 844	1 036	536 788	81,50	19 987	33	77 182	125,30	2 680	15
4	429 662	247,50	11 193	342	750 410	113,94	910*)	4	141 872	230,31	3	17
												18
												19
684	2 239 221	1 289,87	36 918	1 195	4 018 304	610,13	112 080	141	1 007 210	1 635,08	19 976	2
22	23 319	13,43	719	80	606 732	92,12	18 855	6	12 850	20,86	331	21
34	391 142	225,31	1 952	40	195 869	29,74	6 180	5	1 107	1,80	44	22
58	164 768	94,91	4 560	96	199 483	30,29	5 203	9	16 119	26,17	615	23
186	450 445	259,48	10 547	397	756 885	114,92	20 456	45	134 433	218,24	3 469	24
78	494 637	284,93	747	30	37 676*)	5,72	718	12	361 566	586,96	808	25
17	70 966	40,88	2 368	68	1 375 635	208,87	34 299	16	360 619	585,42	10 623	26
99	475 046	273,04	10 847	152	388 296	58,96	12 186	21	85 243	138,38	2 837	27
52	31 468	18,13	591	75	145 673	22,12	3 224	5	2 649	4,30	62	28
138	137 421	79,16	4 586	257	312 055	47,38	10 961	22	32 624	52,96	1 148	29
1 986	8 889 969	5 120,95	204 204	5 259	7 398 900	1 123,43	228 581	639	1 585 845	2 574,42	46 068	3/4
18	2 617 631	1 507,85	16 454	10	367 076	55,74	897	6	11 055	17,95	167*)	31
284	638 334	367,70	20 371	408	548 253	83,25	16 772	59	37 065	60,17	1 070	32
23	23 740	13,68	779	46	72 126	10,95	1 853	4	6 558	10,65	122	33
32	273 369	157,47	9 555	59	579 275	87,96	20 048	—	—	—	—	34
18	51 105	29,44	1 782	78	135 785	20,62	4 653	6	24 639	40,00	854*)	35
25	53 020	30,54	678	463	266 588	40,48	8 430	20	51 357	83,37	762	36
108	68 015	39,18	2 065	549	373 850	56,76	13 709	34	29 548	47,97	976	37
442	335 208	193,09	12 485	792	652 900	99,13	24 385	109	37 384	60,69	1 445	38
25	35 170	20,26	1 300	134	103 932	15,78	3 890	9	3 837	6,23	89	39
93	191 047	110,05	6 563	429	836 592	127,03	33 685	40	161 560	262,27	3 327	40
161	111 004	63,94	4 059	332	311 612	47,31	11 440	35	23 333	37,88	84	41
11	24 980	14,39	765	43	51 851	7,87	1 550	—	—	—	—	42
162	510 891	294,29	10 934	266	509 426	77,35	13 222	33	180 497	293,01	3 673	43
14	114 567	65,99	1 894	51	171 000	25,96	2 163	5	125 891	204,37	1 879	44
15	32 622	18,79	621	25	52 392	7,96	1 118	3	4 510	7,32	84	45
135	1 675 457	965,13	28 272	819	2 026 566	307,71	54 517	62	125 602	203,90	1 951	46
30	109 587	63,13	2 733	63	156 362	23,74	5 821	—	—	—	—	47
19	101 231	58,31	3 053	671	830 124	126,04	19 332	4	24 086	39,10	413	48
			**)	48	740 001	112,36	22 519	—	—	—	—	49
178	358 643	206,59	12 711	304	225 935	34,31	7 817	94	371 574	603,20	12 157	50
203	227 494	131,04	7 929	438	313 994	47,68	10 898	62	125 168	203,19	3 294	51
6	96 240	55,44	3 598	47	137 495	20,88	5 289	8	78 715	127,78	1 970	52
70	1 694 861	976,30	67 504	89	23 139	3,51	815	66	396 668	643,94	15 339	53
131	260 035	149,79	9 338	445	444 981	67,56	16 211	74	91 731	148,91	3 221	54
129	257 810	148,51	9 264	433	441 412	67,02	16 085	74	91 731	148,91	3 221	55
19 160	1 500 915	864,58	54 178	77 354	4 003 255	607,84	137 151	7 205	426 207	691,89	14 968	1—5
144	12 472	7,18	476	662	32 317	4,91	1 267	60	6 437	10,45	235	1
144	12 472	7,18	476	635	32 020	4,86	1 255	59	6 383	10,36	233	17

und Deutschen Bundesbahn, die nur in den Bundeszahlen erscheinen. — 3) Hierzu treten noch rd. 110 Mill. DM steuerfreie Umsätze des Schiffbaues, die aus technischen

noch: 4. Steuerpflichtige, Gesamtumsatz und Umsatzsteuer

nach ausgewählter

Gewerbe- kenn- ziffer	Wirtschaftsgliederung	Nordrhein-Westfalen (14,411 Mill. Einwohner)				Hessen (4,498 Mill. Einwohner)				Rheinland- (3,247 Mill.)	
		Steuer- pflichtige	Gesamt- umsatz	Umsatz je Einw.	Steuer	Steuer- pflichtige	Gesamt- umsatz	Umsatz je Einw.	Steuer	Steuer- pflichtige	Gesamt- umsatz
		Anzahl	1000 DM	DM	1000 DM	Anzahl	1000 DM	DM	1000 DM	Anzahl	1000 DM
0—9	Gesamtsumme	666 276	140 275 105	9 733,89	3 488 941	276 636	34 044 587	7 568,83	806 365	229 203	17 524 365
0	Land-, Forst- u. Jagdwirtschaft, Fischerei	110 967	2 252 709	156,32	35 287	61 545	952 213	211,70	13 631	84 252	940 470
01	Landwirtsch.	99 606	1 907 318	182,35	27 777	55 276	692 545	153,97	8 822	78 941	783 130
02	Landwirtsch. Gartenbau u. Baumschulen	6 238	152 978	10,62	2 996	3 892	42 394	9,43	743	3 127	30 701
04	Forst- u. Jagdwirtsch.	979	97 504	6,77	1 492	969	186 868	41,54	3 021	1 558	116 412
06	Gewerbl. Gärtnerei u. Sämereiwirtsch.	1 935	61 926	4,30	2 183	957	24 318	5,41	851	210	5 421
07	Gewerbl. Tierzucht	2 174	32 252	2,24	826	417	5 720	1,27	185	361	4 273
08	Hochsee- u. Küstenfischerei	—	—	—	—	—	—	—	—	—	—
09	Binnenfischerei u. Fischzucht	35	731	0,05	13	34	370	0,08	8	55	533
1—5	Herstellendes und verarbeitendes Gewerbe: Industrie	24 851	64 099 309	4 447,94	1 990 514	5 826	12 721 622	2 828,28	366 532	5 223	7 037 614
1	Bergbau, Gew. u. Verarb. v. Steinen u. Erden; Energiewirtschaft	2 136	12 123 354	841,26	358 094	708	1 127 112	250,58	24 833	1 601	915 789
11	Steinkohlenbergbau	187	7 339 934	512,80	283 400	—	—	—	—	4	671
12	Braunkohlenbergbau	11	568 425	39,44	22 262	4	16 234	3,61	642*)	—	—
13	Erzbergbau	5	32 307	2,24	653	—	—	—	—	4	52 926
14	Salzbergbau u. Salinen	—	—	—	—	4	220 690	49,06	6 797	—	—
15	Sonst. Bergbau, einschl. Erdöl- u. Torf- u. Aufb. v. Bernstein u. Torf	10	3 678	0,26	69	—	—	—	—	—	—
17	Gew. u. Verarb. v. Steinen, Erden u. grobkeram. Erzeugn.	1 465	1 140 906	79,17	42 388	563	467 373	103,91	16 269	1 143	553 927
18	Stadtwerke (Energiewirtsch. m. Verkehr)	15	359 845	24,97	287	—	—	—	—	13	96 060
19	Energiewirtsch. (oh. Stadtwerke)	443	2 628 259	182,38	29 035	137	422 815	94,00	1 125*)	437	212 205
2	Eisen- u. Metallerzeugung u. -verarbeitung	9 399	26 680 324	1 851,39	820 067	1 201	4 825 053	1 012,71	135 123	441	1 135 065
21	Eisen- u. Stahlind.	740	11 128 855	772,25	357 803	63	574 070	127,63	19 704	45	400 539
22	NE-Metallind.	292	1 226 110	85,08	29 032	34	385 809	85,77	12 515	11	7 018
23	Stahlbau	513	1 377 993	95,62	47 798	85	170 517	37,91	6 341	29	91 094
24	Maschinenbau	1 805	5 812 368	403,33	155 227	359	1 568 281	348,66	39 584	137	405 620
25	Schiffbau	29	82 140	5,70	1 751	4	6 925	1,54	252	8	13 114
26	Straßen- u. Luftfahrzeugbau	197	931 938	64,67	25 301	75	1 095 924	243,65	24 996	12	13 451
27	Elektrotechnik	714	1 819 939	126,29	60 180	143	524 116	116,52	16 221	50	59 085
28	Feinmechanik u. Optik	186	116 798	8,10	3 071	94	133 452	29,67	2 813	17	31 025
29	Eisen-, Stahl-, Blech- u. Metallw.- Gewerbe	4 923	4 184 183	290,35	139 905	344	365 959	81,36	12 698	132	114 119
3/4	Verarbeitende Gewerbe (oh. Eisen- u. Metallverarb.)	12 426	23 502 523	1 630,87	748 369	3 677	6 199 829	1 378,35	190 453	2 977	4 729 496
31	Mineralölverarb. u. Kohlenwertstoffind.	15	1 021 345	70,87	14 028	7	118 859	26,42	3 659	4	1 717
32	Chemische Industrie	954	4 786 386	332,13	144 507	404	2 019 689	449,02	49 062	206	1 533 928
34	Kunststoffverarb.	278	166 940	11,58	5 895	77	46 450	10,33	1 408	40	31 287
35	Gummi- u. Asbestverarb.	102	289 404	20,08	8 644	49	352 274	78,32	12 805	19	68 357
36	Feinkeram. u. Glasind.	215	585 047	40,60	21 037	91	70 327	15,64	2 190	166	85 513
37	Sägerei u. Holzverarb.	518	542 905	37,67	15 833	175	142 137	31,60	4 941	333	154 811
38	Holzverarb.	1 353	951 092	66,00	35 420	233	222 564	49,48	8 283	222	226 880
39	Papierherstellung u. -verarb.; Druck- Gewerbe	2 009	1 929 707	133,91	72 438	650	715 255	159,02	26 292	356	335 540
41	Lederherzeugung u. -verarb.	533	392 823	27,26	15 178	421	423 933	94,25	15 221	574	570 288
42	Textilgewerbe	2 190	5 116 093	355,01	183 362	331	617 723	137,33	20 522	137	235 314
43	Bekleidungsgewerbe	1 584	1 378 877	95,68	53 105	347	331 312	73,66	12 465	115	56 011
44	H. v. Musikinstr., Spielw., Schmuckw. u. ä., Bearb. v. Edelsteinen	59	32 889	2,28	1 038	126	24 441	5,43	554	106	40 742
45	Mühlengewerbe, Nahr- u. Futtermittelind. darunter:	566	2 258 944	156,75	57 252	137	304 953	67,80	7 183	88	245 905
451	Mühlengewerbe	131	890 748	61,81	15 232	34	145 019	32,24	2 171	29	194 181
456	Bäckerei u. Brotind.	148	319 451	22,17	8 111	21	25 249	5,61	577	7	11 857
46	Fleisch- u. Fischverarb., Milchverwertung, Speisefettherst.; Zuckerind.	465	2 072 991	143,85	46 111	181	367 447	81,69	9 606	92	223 842
461	Fleischwarend.	87	389 060	26,99	13 707	22	33 637	7,47	1 257	—	—
464	Milchverwertung	304	922 753	64,03	13 849	151	273 195	60,73	6 555	77	168 701
466	Zuckerind.	10	426 030	29,56	13 008	—	—	—	—	—	—
47	Obst-, Gemüse, Kaffee- u. Teeverarb., H. v. Gewürzen u. ä., Eisgew., Kühl- häuser	354	353 049	24,50	11 462	93	57 355	12,75	2 057	89	46 681
48	Getränkherst.	761	1 180 852	81,94	45 492	263	321 424	71,46	11 793	357	390 163
481	Brauerei u. Mälzerei	126	645 290	44,78	25 473	50	156 950	34,90	5 901	62	190 143
49	Tabakwarenherst.	470	443 179	30,75	17 567	92	63 677	14,16	2 415	73	482 517
5	Bau-, Ausbau- u. Bauhilfsgewerbe	890	1 793 108	124,43	63 984	240	569 628	126,64	16 123	204	237 264
51	Hoch-, Tief- u. Ingenieurbau	890	1 793 108	124,43	63 984	235	566 840	126,02	16 032	192	255 014
1—5	Herstellendes u. verarbeitendes Gewerbe: Handwerk u. sonstiges Herstellungs- gewerbe	168 996	12 607 545	874,86	446 950	75 825	3 414 123	759,03	122 608	49 500	2 155 322
1	Bergbau, Gew. u. Verarb. v. Steinen u. Erden	2 105	180 601	12,53	6 717	1 303	56 236	12,50	2 173	999	56 875
17	Gew. u. Verarb. v. Steinen, Erden u. grobkeram. Erzeugn.	2 105	180 601	12,53	6 717	1 298	53 868	11,98	2 085	997	56 664

in den Ländern des Bundesgebietes

Wirtschaftsgliederung

Pfalz (Einwohner)		Baden-Württemberg (6,937 Mill. Einwohner)				Bayern (9,161 Mill. Einwohner)				außerdem: Berlin (West) (2,191 Mill. Einwohner)				Gewerbe- kenn- ziffer
Umsatz je Einw.	Steuer.	Steuer- pflichtige	Gesamt- umsatz	Umsatz je Einw.	Steuer	Steuer- pflichtige	Gesamt- umsatz	Umsatz je Einw.	Steuer	Steuer- pflichtige	Gesamt- umsatz	Umsatz je Einw.	Steuer	
DM	1000 DM	Anzahl	1000 DM	DM	1000 DM	Anzahl	1000 DM	DM	1000 DM	Anzahl	1000 DM	DM	1000 DM	
5 397,09	464 417	463 390	52 198 854	7 524,70	1 388 500	677 931	52 801 333	5 763,71	1 402 653	109 638	15 214 088	6 943,90	322 110	0—9
289,64	12 794	140 439	1 714 459	247,15	22 543	238 973	3 005 787	328,11	40 960	986	39 569	18,06	992	0
241,19	10 204	131 647	1 264 356	182,26	14 690	223 153	2 521 346	275,23	32 478	241	7 204	3,32	112	01
9,46	562	3 741	82 162	11,84	1 566	11 549	128 897	14,07	2 447	394	17 748	8,10	352	02
35,85	1 769	3 430	329 422	47,49	5 029	2 130	318 522	34,77	4 918	—	—	—	—	04
1,67	154	1 031	29 111	4,20	1 011	621	15 437	1,69	530	227	12 161	5,55	453	06
1,32	96	504	7 288	1,05	220	1 355	19 692	2,15	551	111	2 270	1,04	73	07
0,16	9	86	2 118	0,31	27	165	1 923	0,21	37	13	126	0,06	2	08
														09
2 167,42	217 261	14 516	24 623 860	3 549,64	756 410	16 334	20 478 621	2 235,41	624 722	8 911	5 754 957	2 626,63	107 885	1—5
282,04	19 568	1 606	1 927 063	277,79	37 898	2 032	2 095 534	228,75	39 802	102	417 704	190,65	8 171	1
0,21	27	8	36 717	5,29	649	—	—	—	—	—	—	—	—	11
16,30	303	—	—	—	—	5	69 321	7,57	2 679	—	—	—	—	12
—	—	6	55 701	8,03	1 890	—	305 579	33,36	11 263	—	—	—	—	13
—	—	—	—	—	—	—	—	—	—	—	—	—	—	14
—	—	5	9 674	1,39	162	15	17 537	1,91	544	—	—	—	—	15
170,60	18 417	1 008	750 324	108,16	27 855	1 019	485 549	53,00	17 875	97	86 785	39,61	2 082	17
29,58	3	12	211 529	30,49	68	9	172 245	18,80	89	—	—	—	—	18
65,35	819	567	863 118	124,42	7 274	980	1 045 303	114,10	7 353	5	330 919	151,04	6 088	19
349,57	35 953	3 476	9 913 247	1 429,04	286 266	1 785	6 581 373	718,41	187 653	1 707	2 772 986	1 265,63	47 032	2
123,36	14 771	115	402 237	57,98	14 149	94	143 168	15,63	4 632	26	31 794	14,51	884	21
2,16	163	105	577 498	83,25	14 042	79	171 365	18,71	5 128	66	110 700	50,52	930	22
28,05	2 954	110	302 814	43,65	10 820	82	154 129	16,82	5 313	159	178 098	81,29	3 542	23
124,92	10 472	967	2 755 457	397,21	74 702	451	1 866 732	203,77	56 501	408	571 010	260,62	7 753	24
4,04	314	4	41 569	5,99	314	6	16 891	1,84	298	8	5 248	2,40	32	25
4,14	443	141	1 913 029	275,77	53 079	116	988 329	107,88	30 689	45	36 294	16,57	782	26
18,20	1 840	400	1 843 529	265,75	56 837	296	2 467 602	269,36	61 221	417	1 663 435	759,21	30 223	27
9,55	1 081	644	924 605	133,29	28 302	167	295 947	32,31	7 774	181	62 443	28,50	573	28
35,15	3 915	990	1 152 509	166,14	39 021	494	477 210	52,09	16 098	397	113 964	52,01	2 313	29
1 456,57	154 824	9 222	12 281 230	1 770,40	417 095	12 178	10 983 992	1 198,99	373 287	6 753	2 264 723	1 033,65	41 975	3/4
0,53	8	9	53 511	7,71	394	11	6 767	0,74	40	6	8 901	4,06	50	31
472,41	47 392	718	1 048 965	151,21	34 925	699	882 074	96,29	27 355	540	350 891	160,15	4 607	32
9,64	959	136	149 811	21,60	4 709	125	89 574	9,78	3 193	128	22 709	10,36	681	34
21,05	2 423	49	95 960	13,83	3 069	31	127 551	13,92	4 486	54	19 511	8,91	298	35
26,34	2 736	208	136 047	19,01	4 450	605	702 709	76,71	21 563	56	12 526	5,72	192	36
47,68	4 922	1 147	565 045	81,45	18 572	2 273	576 513	62,93	20 285	19	10 193	4,65	160	37
69,87	8 061	890	670 977	96,72	24 252	851	572 703	62,52	19 512	230	58 922	26,89	1 895	38
103,34	12 332	1 355	1 383 373	199,42	47 866	1 237	1 089 022	118,88	40 244	904	262 337	119,73	6 711	39
175,64	21 724	438	1 017 134	146,62	39 806	330	372 407	40,65	14 056	140	26 634	12,16	607	41
72,47	8 975	1 408	3 185 595	459,22	117 858	1 152	2 172 496	237,15	82 468	222	62 697	28,62	1 243	42
17,25	2 010	652	645 725	93,08	22 976	804	849 060	92,68	32 661	3 754	739 124	337,35	8 662	43
12,55	941	621	349 781	50,42	8 732	371	182 444	19,92	5 649	68	14 246	6,50	136	44
75,73	4 004	386	952 180	137,26	26 200	346	611 227	66,72	15 031	216	217 327	99,19	3 929	45
59,80	2 840	134	321 787	46,39	4 787	134	269 736	29,44	4 043	10	56 691	25,87	786	451
3,65	187	14	20 146	2,90	325	14	55 585	6,07	1 793	11	13 514	0,17	62	456
—	—	159	883 205	127,32	21 144	1 407	1 379 425	150,58	38 667	79	130 401	59,52	3 381	46
0,30	38	16	51 969	7,49	1 758	50	194 802	21,26	6 591	44	89 852	41,01	2 516	461
51,96	3 318	107	456 880	65,86	9 356	1 348	1 091 199	119,11	29 314	8	2 108	0,96	58	464
—	—	—	—	—	—	—	—	—	—	—	—	—	—	466
14,38	1 583	152	175 137	25,25	5 864	219	177 860	19,41	5 099	84	72 830	33,24	2 594	47
120,16	14 006	552	546 992	78,85	20 036	1 672	921 160	100,55	32 397	225	188 079	85,84	5 936	48
58,56	7 199	199	368 606	53,14	14 077	483	744 181	81,23	27 075	12	89 093	40,66	2 985	481
148,60	18 191	342	421 792	60,80	16 243	45	271 000	29,58	10 583	28	67 395	30,76	893	49
79,23	6 916	212	502 320	72,41	15 151	339	817 722	89,26	23 980	349	299 544	136,72	10 708	5
78,54	6 835	207	498 999	71,93	15 035	325	799 858	87,31	23 407	344	297 996	136,01	10 647	51
663,79	71 294	123 679	6 061 604	873,81	214 597	154 709	6 880 079	751,02	241 774	22 900	1 203 088	549,10	43 647	1—5
17,52	2 055	1 975	86 772	12,51	3 270	2 983	226 071	24,68	8 435	112	6 298	2,87	244	1
17,45	2 048	1 967	83 367	12,02	3 192	2 952	228 502	24,40	8 351	112	6 298	2,87	244	17

noch: 4. Steuerpflichtige, Gesamtumsatz und Umsatzsteuer

nach ausgewählter

Gewerbe- kenn- ziffer	Wirtschaftsgliederung	Bundesgebiet (49,516 Mill. Einwohner)				Schleswig-Holstein (2,325 Mill. Einwohner)			
		Steuer- pflichtige	Gesamt- umsatz	Umsatz je Einw.	Steuer	Steuer- pflichtige	Gesamt- umsatz	Umsatz je Einw.	Steuer
		Anzahl	1000 DM	DM	1000 DM	Anzahl	1000 DM	DM	1000 DM
2	Eisen- u. Metallerzeugung u. -verarbeitung	107 922	5 647 812	114,06	191 933	4 951	174 121	74,89	6 483
21	Eisenschaffendes Gewerbe	301	37 678	0,76	1 089	6	1 444	0,62	48
22	NE-Metallgewerbe	389	31 257	0,63	1 145	5	225	0,10	8
23	Stahlbau	2 180	433 313	8,75	15 433	64	8 826	3,80	351
24	Maschinenbau	8 252	762 170	15,39	24 354	331	21 772	9,36	735
25	Schiffbau	291	18 769	0,38	690	49	2 979	1,28	104
26	Straßen- u. Luftfahrzeugbau	31 879	1 777 226	35,89	56 028	1 411	36 559	15,72	1 370
27	Elektrotechnik	7 946	549 532	11,10	19 883	420	23 423	10,07	884
28	Feinmechanik u. Optik	12 515	528 380	10,67	17 950	726	31 594	13,59	1 178
29	Eisen-, Stahl-, Blech- u. Metallw.-Gewerbe	44 169	1 509 487	30,48	55 362	1 939	47 299	20,34	1 804
3/4	Verarbeitende Gewerbe (oh. Eisen- u. Metallverarb.)	403 454	19 772 582	399,32	677 563	13 246	745 280	320,55	23 854
31	Mineralölverarb. und Kohlenwertstoff- erzeugung	15	2 000	0,04	57	34	7 767	3,34	207*
32	Chemisches Gewerbe	2 175	226 807	4,58	6 179	4	158	0,07	54*
34	Kunststoffverarb.	532	48 597	0,98	1 632	56	6 997	3,01	187
35	Gummi- u. Asbestverarb.	1 025	123 208	2,49	2 995	31	1 422	0,61	48
36	Feinkeram., Glas- u. Glasw.-Herst.	1 832	112 027	2,26	3 804	39	1 325	0,57	51
37	Sägerei u. Holzbearb.	4 891	271 812	5,49	10 013	2 220	86 116	37,04	3 359
38	Holzverarb.	76 358	2 901 249	58,59	112 283	135	6 211	2,67	233
39	Papierherzeugung u. -verarb.; Druck- Gewerbe	5 986	439 707	8,88	16 340	2 413	26 329	11,32	1 036
41	Lederherzeugung u. -verarb.	62 543	934 927	18,88	36 025	349	10 398	4,47	385
42	Textilgewerbe	14 055	618 568	12,49	21 589	3 596	31 771	13,66	1 247
43	Bekleidungsgewerbe	111 322	1 444 244	29,17	55 702	159	6 493	2,79	252
44	H. v. Musikinstr., Spielw., Schmuckw. u. ä., Bearb. v. Edelsteinen	7 200	259 112	5,23	7 575	237	269 167	115,77	5 704
45	Mühlengewerbe, Nähr- u. Futtermittel- herst., Bäckerei und Süßwarengewerbe darunter:	64 290	5 231 851	105,66	120 557	293	75 444	32,45	918
451	Mühlengewerbe	8 747	1 018 449	20,57	12 942	2 006	187 405	80,60	4 562
456	Bäckerei	54 173	4 084 393	82,48	103 283	1 781	284 414	122,33	10 901
46	Fleisch- u. Fischverarb., Milchverwertung, Speisefettherst., Zuckerherst.	46 224	6 566 463	132,61	252 042	1 753	281 508	121,08	10 870
461	Fleischerei	43 356	6 190 260	125,02	244 321	7 243	—	—	—
464	Milchverwertung	2 572	349 857	7,07	7 243	24	2 752	1,18	99
47	Obst-, Gemüse-, Kaffee- u. Teeverarb., H. v. Gewürzen u. a., Eisgew., Kühl- häuser	1 110	167 401	3,38	5 468	19	3 909	1,68	137
48	Getrankeherst.	3 476	395 650	7,99	14 312	9	51	0,02	2
481	Brauerei u. Mälzerei	1 336	206 481	4,17	7 904	—	—	—	—
49	Tabakwarenherst.	390	28 959	0,58	990	—	—	—	—
5	Bau-, Ausbau- und Bauhilfsgewerbe	180 327	12 375 169	249,92	468 467	7 309	484 893	208,56	18 734
51	Hoch-, Tief- u. Ingenieurbau	56 254	6 822 250	137,78	253 982	2 362	299 278	128,72	11 469
55	Zimmerei u. Dachdeckerei	21 519	1 096 962	22,15	42 645	1 046	53 517	23,02	2 101
56	Bauinstallation	33 950	2 073 535	41,88	80 017	1 105	59 011	25,38	2 308
57	Ausbauarbeiten	64 746	2 285 515	46,16	88 019	2 569	67 766	29,15	2 644
59	Bauhilfsgewerbe	3 858	96 907	1,96	3 804	227	5 321	2,29	212
61, 62/63 (ohne 637, 638)	Großhandel	141 882	98 679 000	1 992,87	709 476	4 698	2 719 496	1 169,68	24 364
61	Ein- u. Ausfuhrhandel	4 114	12 406 101	250,55	22 686	46	105 841	45,52	1 243
6201	Allg. Bgh. (Komb. d. Kl. 622—6367)	3 290	3 290 632	66,46	31 276	57	45 678	19,65	273
622	Großh. m. Vieh u. Geflügel (lebend)	13 207	1 945 210	39,28	28 282	809	165 144	71,03	3 007
623	Getreide, Mehl, Saaten, Futter- u. Düngemitt.	8 027	8 943 884	180,63	24 260	427	642 711	276,43	2 376
624	Nähr- u. Genußmitt.	35 302	17 608 757	355,62	193 205	1 269	711 957	306,22	7 897
625—628	Rohstoffe u. Halbwaren der Eisen-, Kohle-, Bau- und Textilwirtschaft	31 827	34 070 987	688,08	156 624	931	653 238	280,96	4 598
631	Fertigw. d. metallverarb. Ind. (überw. Produktionsmittel)	10 158	6 070 010	122,59	83 461	193	75 019	32,27	1 040
632	Sonst. Fertigwaren (überw. Produktions- mittel)	3 385	1 118 752	22,59	14 659	146	53 766	23,13	630
634	Fertigw. d. metallverarb. Ind. (überw. Verbrauchsgüter)	12 710	5 827 024	117,68	64 838	327	131 675	56,63	1 547
635	Rauchw., Textilien u. Bekleidungs- gegenst.	7 674	3 391 116	68,49	44 109	123	43 699	18,80	555
636	Sonst. Fertigw. (überw. Verbrauchsgüter)	12 188	4 006 527	80,91	46 076	370	90 768	39,04	1 196
64	Einzelhandel	513 451	46 071 560	930,44	1 634 592	22 998	2 151 375	925,32	72 192
641	Ein- u. Warenaller Art	27 558	6 811 971	137,57	250 139	2 385	292 924	125,99	10 507
642	Nähr- u. Genußmitt. u. verwandte Waren	241 721	15 707 653	317,22	556 212	11 122	748 109	321,77	26 283
643	Bekleidung, Wäsche, Schuhe, Sportart. u. a.	93 896	10 334 137	208,70	398 279	3 029	392 318	163,74	15 070
644	Eisen-, Stahl-, Blech- u. Metallw., Haus- u. Küchengerät, Glas, Porzellan, Wohn- bedarf, Musikinstr., El- u. Rundfunk- gerät.	41 892	4 626 039	93,43	173 582	1 547	182 515	78,50	7 007
645	Druck-Erzeugn., Papier- u. Schreibw., Galanterie-, Lederw. u. ä.	23 707	1 456 518	29,42	52 550	1 010	49 004	21,08	1 818
646	Gegenst. d. Körperpflege, chem. u. opt. Erzeugn.	30 781	2 775 980	56,06	80 475	1 357	120 573	51,86	3 482
647	Masch., Fahrräder, Kfz. u. Kfz.-Bedarf ..	17 015	2 000 814	40,41	52 830	893	228 874	98,44	4 717
648	Sonstiger Facheinzelhandel	36 881	2 358 448	47,63	70 525	1 655	137 058	58,95	3 309

in den Ländern des Bundesgebietes

Wirtschaftsgliederung

Hamburg (1,736 Mill. Einwohner)				Niedersachsen (6,586 Mill. Einwohner)				Bremen (0,616 Mill. Einwohner)				Gewerbe- kenn- ziffer
Steuer- pflichtige	Gesamt- umsatz	Umsatz je Einw.	Steuer	Steuer- pflichtige	Gesamt- umsatz	Umsatz je Einw.	Steuer	Steuer- pflichtige	Gesamt- umsatz	Umsatz je Einw.	Steuer	
Anzahl	1000 DM	DM	1000 DM	Anzahl	1000 DM	DM	1000 DM	Anzahl	1000 DM	DM	1000 DM	
2 735	154 324	88,90	5 563	12 133	528 512	80,25	18 185	1 031	59 693	96,90	2 112	2
15	941	0,54	26				69**)				16**)	21
10	766	0,44	26	24	1 733	0,26		6	393	0,64		22
100	13 168	7,59	471	192	25 112	3,81	925	73	12 077	19,61	407	23
280	18 082	10,42	619	558	32 665	4,96	1 136	84	5 357	8,70	197	24
38	3 206	1,85	121	62	4 870	0,74	182	19	802	1,30	25	25
647	34 519	19,88	1 236	3 621	188 801	28,67	5 843	258	12 395	20,12	448	26
259	14 858	8,60	550	1 014	53 129	8,07	1 991	121	5 800	9,42	195	27
488	20 784	11,97	704	1 234	45 266	6,87	1 608	163	7 374	11,97	268	28
898	47 920	27,60	1 810	5 428	176 936	26,87	6 431	308	15 495	25,15	557	29
10 133	835 043	481,02	29 197	43 944	2 189 256	332,41	69 142	3 833	224 271	364,08	7 488	3/4
211	14 647	8,44	387	75	931	0,14	31	49	3 856	6,26	110	31
22	1 842	1,06	48*)	31	547	0,08	21	22	2 114	3,43	60	32
49	2 952	1,70	72	138	15 050	2,29	333	21	1 327	2,15	33	35
65	7 818	4,50	284	82	2 307	0,35	88	22	1 603	2,60	56	36
29	1 852	1,07	71	422	15 904	2,41	566	8	161	0,26	6	37
1 771	94 512	54,44	3 632	7 826	288 236	43,76	11 275	674	29 099	47,24	1 071	38
310	13 987	8,06	519	346	14 064	2,14	542	80	5 331	8,65	178	39
1 358	19 449	11,20	750	7 740	117 920	17,90	4 653	542	9 953	16,16	352	41
421	13 158	7,58	437	993	24 798	3,77	943	138	5 598	9,09	203	42
3 299	56 362	32,47	2 193	12 390	115 379	17,52	4 546	1 083	12 647	20,53	487	43
256	4 911	2,83	181	256	6 955	1,06	264	60	2 287	3,71	84	44
930	170 856	98,42	4 385	8 403	867 773	131,76	17 429	603	64 331	104,43	1 618	45
19	11 413	6,57	136	1 477	294 514	44,72	3 204	15	4 649	7,55	60	451
822	136 954	78,89	3 603	6 827	570 545	86,63	14 135	527	56 810	92,22	1 451	456
1 249	367 364	211,62	14 150	5 059	715 703	108,67	28 319	447	72 200	117,21	2 766	46
1 211	305 410	175,93	11 837	5 045	715 253	108,60	28 311	428	69 830	113,36	2 746	461
5	56 636	32,62	2 250				**)				**)	464
110	59 386	34,21	1 899	113	2 245	0,34	81	43	10 014	16,26	337	47
39	5 543	3,19	173	24	1 140	0,17	40	19	2 422	3,93	78	48
14	404	0,23	16	46	304	0,05	12	22	1 328	2,16	48	481
							**)				**)	49
6 148	499 076	287,49	18 942	20 615	1 253 170	190,28	48 558	2 281	135 806	220,46	5 134	5
2 051	272 710	157,09	10 137	6 160	682 213	103,59	26 468	755	67 949	110,31	2 557	51
378	36 533	21,04	1 446	3 423	165 093	25,07	6 467	226	15 185	24,65	586	55
1 445	87 721	50,53	3 406	3 394	205 007	31,13	7 987	506	26 859	43,60	1 034	56
2 110	97 960	56,43	3 788	7 195	190 569	28,94	7 227	732	24 578	39,90	908	57
164	4 152	2,39	165	443	10 288	1,56	409	62	1 235	2,00	49	59
9 582	12 117 636	6 980,21	61 929	15 785	8 960 815	1 360,59	75 136	2 794	3 752 849	6 092,29	14 400	61.62/63
1 941	6 643 519	3 826,91	11 168	61	32 460	4,93	190	401	2 381 731	3 866,45	2 278	637, 638)
314	831 268	478,84	14 927	218	180 611	27,42	790	21	2 085	3,38	17	61
45	17 815	10,26	286	2 482	426 969	64,83	5 685	31	6 319	10,26	110	6201
158	366 287	210,98	608	1 716	2 165 691	328,83	6 529	65	30 761	49,94	160	622
2 178	1 061 888	611,69	10 241	3 802	1 906 666	289,50	20 962	806	492 609	799,69	4 056	623
1 921	1 721 333	991,55	7 849	3 234	2 358 417	358,10	17 182	596	361 283	586,50	2 263	624
526	347 064	199,92	5 187	1 127	599 284	90,99	8 642	133	129 375	210,02	1 490	625—628
245	110 555	63,68	1 050	344	131 779	20,01	1 818	100	35 609	57,81	383	631
904	368 521	212,28	4 016	1 059	593 068	90,05	6 863	268	130 452	211,77	1 665	632
497	241 469	139,10	2 604	616	257 203	39,05	3 212	161	87 479	142,01	1 038	633
853	407 937	234,99	4 193	1 126	308 667	46,87	3 864	212	95 146	154,46	977	634
21 997	3 349 378	1 929,37	119 115	60 450	5 287 354	802,82	187 145	8 653	753 308	1 222,90	25 949	64
314	1 051 139	605,49	40 246	5 539	752 124	114,20	26 566	114	34 366	55,79	1 217	641
11 479	991 876	571,36	35 081	28 177	1 791 826	272,07	63 166	4 418	338 680	549,81	11 876	642
2 604	434 775	250,45	16 534	9 875	1 181 671	179,42	45 658	1 070	134 115	217,72	5 005	643
1 485	245 316	141,31	9 256	4 262	545 116	82,77	20 434	580	89 995	146,10	3 160	644
1 410	122 313	70,46	3 935	2 608	160 570	24,38	5 818	404	25 534	41,45	884	645
1 487	166 378	95,84	5 104	3 277	338 387	51,38	9 849	578	46 155	74,93	1 400	646
689	169 325	97,54	3 887	2 561	221 796	33,68	6 881	283	38 237	62,07	940	647
2 529	168 256	96,92	5 071	4 151	295 864	44,92	8 773	606	46 226	75,04	1 467	648

noch: 4. Steuerpflichtige, Gesamtumsatz und Umsatzsteuer

nach ausgewählter

Gewerbe- kenn- ziffer	Wirtschaftsgliederung	Nordrhein-Westfalen (14,411 Mill. Einwohner)				Hessen (4,498 Mill. Einwohner)				Rheinland- (3,247 Mill.)	
		Steuer- pflichtige	Gesamt- umsatz	Umsatz je Einw.	Steuer	Steuer- pflichtige	Gesamt- umsatz	Umsatz je Einw.	Steuer	Steuer- pflichtige	Gesamt- umsatz
		Anzahl	1000 DM	DM	1000 DM	Anzahl	1000 DM	DM	1000 DM	Anzahl	1000 DM
2	Eisen- u. Metallherzeugung u. -verarbeitung	25 235	2 152 423	149,36	72 146	12 259	464 407	103,25	16 364	6 625	243 412
21	Eisenschaffendes Gewerbe	114	7 130	0,49	252	31	11 552	2,57	221	11	820
22	NE-Metallgewerbe	118	9 463	0,66	334	48	5 077	1,13	195	20	1 174
23	Stahlbau	858	185 781	12,99	6 600	180	31 098	6,91	1 138	107	22 603
24	Maschinenbau	2 107	349 727	24,27	19 842	1 027	68 717	15,28	2 254	284	19 776
25	Schiffbau	40	2 892	0,20	112	11	201	0,04	8	8	1 224
26	Straßen- u. Luftfahrzeugbau	7 247	667 060	46,29	20 544	3 805	123 390	27,43	4 309	2 054	101 207
27	Elektrotechnik	1 974	233 811	16,22	8 486	851	41 318	9,19	1 525	305	16 615
28	Feinmechanik u. Optik	3 680	191 004	13,25	6 727	1 281	46 745	10,39	1 537	403	14 024
29	Eisen-, Stahl-, Blech- u. Metallw.-Gewerbe	9 097	505 555	35,08	18 249	5 025	136 309	30,30	5 177	3 433	65 969
3/4	Verarbeitende Gewerbe (oh. Eisen- u. Metallverarb.)	94 960	5 989 226	415,60	204 583	43 181	1 819 030	404,41	63 018	29 721	1 175 028
31	Mineralölverarb. und Kohlenwertstoff- erzeugung	—	—	—	—	6	343	0,08	2	—	—
32	Chemisches Gewerbe	486	45 494	3,16	1 550	272	40 469	9,00	1 016	97	9 970
34	Kunststoffverarb.	160	18 753	1,30	601	86	7 628	1,70	255	15	320
35	Gummi- u. Asbestverarb.	306	42 309	2,94	1 035	86	8 382	1,86	258	46	6 327
36	Feinkeram., Glas- u. Glasw.-Herst.	399	31 237	2,17	1 118	149	5 299	1,18	184	123	10 362
37	Sägerei u. Holzbearb.	513	40 175	2,79	1 459	887	27 408	6,09	1 034	412	11 017
38	Holzverarb.	18 410	997 518	69,22	38 707	8 662	281 065	62,49	10 991	5 260	150 062
39	Papierherzeugung u. -verarb.; Druck- Gewerbe	1 708	152 025	10,55	5 742	833	57 293	12,74	2 066	275	15 373
41	Lederherzeugung u. -verarb.	13 289	222 561	15,44	8 744	7 908	149 873	33,32	5 559	4 476	56 384
42	Textilgewerbe	4 199	264 764	18,37	8 893	1 185	36 573	8,13	1 357	611	12 486
43	Bekleidungsindustrie	27 372	502 285	34,85	19 255	10 197	118 020	26,24	4 531	5 936	50 762
44	H. v. Musikinstr., Spielw., Schmuckw. u. a., Bearb. v. Edelsteinen	949	40 876	2,84	1 553	523	13 904	3,09	434	2 376	66 203
45	Mühlengewerbe, Nahr- u. Futtermittel- herst., Backerei und Süßwarengewerbe darunter:	15 363	1 574 975	109,29	37 974	6 644	415 408	92,35	9 442	5 765	334 919
451	Mühlengewerbe	1 269	250 837	17,41	2 694	1 349	67 114	14,92	1 043	744	71 983
456	Backerei	13 778	1 288 439	89,41	34 041	5 138	329 113	73,17	7 703	4 931	260 058
46	Fleisch- u. Fischverarb., Milchverwertung, Speisefettherst., Zuckerherst.	11 002	1 896 818	131,62	72 310	5 375	629 158	139,88	24 878	3 994	424 469
461	Fleischerei	10 905	1 784 980	123,86	70 785	5 256	622 943	138,49	24 713	3 493	390 946
464	Milchverwertung	65	108 044	7,50	1 464	99	4 063	0,90	115	478	29 580
47	Obst-, Gemüse-, Kaffee- u. Teeverarb., H. v. Gewürzen u. a., Eisgew., Kühl- häuser	264	48 546	3,37	1 642	154	10 339	2,30	327	51	7 102
48	Getränkeherst.	428	102 750	7,13	3 718	192	17 132	3,81	646	264	15 740
481	Brauerei u. Mälzerei	35	18 976	1,32	747	17	6 420	1,43	261	6	1 311
49	Tabakwarenherst.	112	8 140	0,56	283	22	736	0,16	29	20	3 532
5	Bau-, Ausbau- und Bauhilfsgewerbe	46 696	4 285 295	297,36	163 504	19 082	1 074 450	238,87	41 055	12 155	680 007
51	Hoch-, Tief- u. Ingenieurbau	15 510	2 512 105	174,32	95 030	5 903	537 470	119,49	20 224	3 766	366 086
55	Zimmerei u. Dachdeckerei	4 559	307 406	21,33	11 878	2 070	115 686	25,72	4 510	1 463	66 247
56	Bauinstallation	9 124	691 546	47,99	26 713	3 337	175 693	39,03	6 819	2 177	117 465
57	Ausbaugewerke	16 475	747 524	51,87	28 831	7 418	237 091	52,71	9 160	4 537	123 617
59	Bauhilfsgewerbe	1 028	26 714	1,85	1 053	354	8 640	1,92	341	212	6 592
61, 62/63 (ohne 637, 638)	Großhandel	42 412	37 296 539	2 588,06	230 694	12 387	9 493 908	2 110,70	59 686	8 580	3 477 557
61	Ein- u. Ausfuhrhandel	493	1 768 004	122,68	2 109	266	592 696	131,77	1 691	144	248 709
6201	Allg. Bgh. (Komb. d. Kl. 622—6307)	27	201 121	13,96	841	14	3 731	0,83	53	359	112 241
622	Großh. m. Vieh u. Geflügel (lebend)	2 445	304 406	21,12	4 486	701	105 582	23,47	1 321	826	106 781
623	Getreide, Mehl, Saaten, Futter- u. Düngemitt.	1 935	2 283 510	158,46	5 262	675	1 816 526	403,85	1 657	373	231 387
624	Nahr- u. Genußmitt.	10 937	5 963 873	413,84	64 771	3 261	2 003 311	445,38	15 824	3 353	1 310 855
625—628	Rohstoffe u. Halbwaren der Eisen-, Kohle-, Bau- und Textilwirtschaft	12 030	19 761 531	1 371,28	67 004	2 472	2 727 441	606,37	12 804	1 577	734 937
631	Fertigw. d. metallverarb. Ind. (überw. Produktionsmittel)	2 892	2 010 604	139,52	25 861	898	498 961	110,93	7 168	564	263 461
632	Sonst. Fertigwaren (überw. Produktions- mittel)	1 152	394 238	27,36	5 485	269	121 612	27,04	1 270	185	42 894
634	Fertigw. d. metallverarb. Ind. (überw. Verbrauchsgüter)	4 363	2 026 011	140,59	22 401	1 260	653 352	145,25	6 818	484	224 470
635	Rauchw., Textilien u. Bekleidungs- gegenst.	2 490	1 278 954	88,75	17 738	838	299 447	66,57	3 804	229	76 001
636	Sonst. Fertigw. (überw. Verbrauchsgüter)	3 648	1 304 287	90,51	14 738	1 733	671 249	149,23	7 278	486	125 821
64	Einzelhandel	137 548	15 380 576	1 067,28	555 888	52 541	4 172 268	927,58	148 626	35 964	2 396 631
641	Eh. m. Waren aller Art	1 486	2 294 220	159,20	84 931	2 034	312 540	69,48	11 142	3 162	273 241
642	Nahr- u. Genußmitt. u. verwandte Waren	68 504	5 748 599	398,90	205 801	23 065	1 353 135	300,83	48 115	15 686	810 254
643	Bekleidung, Wäsche, Schuhe, Sportart u. a.	27 711	3 540 281	245,67	134 476	10 076	1 061 167	235,92	41 984	6 906	537 490
644	Eisen-, Stahl-, Blech- u. Metallw., Haus- u. Küchengerät, Glas, Porzellan, Wohn- bedarf, Musikinstr., El.- u. Rundfunk- gerät	12 475	1 654 154	114,78	63 304	4 767	419 276	93,21	15 729	3 174	290 912
645	Druck-, Erziehungs-, Papier- u. Schreibw., Galanterie, Lederw. u. a.	6 274	413 408	28,69	15 427	2 530	148 780	33,08	5 496	1 287	68 386
646	Gegenst. d. Körperpflege, chem. u. opt. Erzeugn.	8 279	841 577	58,40	24 225	3 334	265 848	59,10	7 784	1 893	149 433
647	Masch., Fahrräder, Kfz. u. Kfz.-Bedarf	3 310	320 902	22,27	9 402	1 757	278 609	61,94	7 342	1 141	140 864
648	Sonstiger Facheinzelhandel	9 509	567 385	39,37	18 323	4 978	332 913	74,01	11 035	2 715	126 051

in den Ländern des Bundesgebietes

Wirtschaftsgliederung

Pfalz (Einwohner)		Baden-Württemberg (6,937 Mill. Einwohner)				Bayern (9,161 Mill. Einwohner)				außerdem: Berlin (West) (2,191 Mill. Einwohner)				Gewerbe- kenn- ziffer
Umsatz je Einw.	Steuer	Steuer- pflichtige	Gesamt- umsatz	Umsatz je Einw.	Steuer	Steuer- pflichtige	Gesamt- umsatz	Umsatz je Einw.	Steuer	Steuer- pflichtige	Gesamt- umsatz	Umsatz- je Einw.	Steuer	
DM	1000 DM	Anzahl	1000 DM	DM	1000 DM	Anzahl	1000 DM	DM	1000 DM	Anzahl	1000 DM	DM	1000 DM	
74,97	8 023	19 398	893 419	128,79	30 510	23 555	977 501	106,70	32 549	3 667	158 378	72,29	5 191	2
0,25	33	44	4 420	0,64	165	74	11 019	1,20	330				**) 21	
0,36	45	51	4 650	0,67	166	113	8 128	0,89	300	29	1 032	0,47	33 *)	22
6,96	789	261	44 714	6,45	1 663	345	89 934	9,82	3 090	105	11 230	5,13	437	23
6,09	676	1 446	105 578	15,22	3 437	2 135	140 496	15,34	4 458	307	18 281	8,34	436	24
0,38	37	19	981	0,14	38	46	1 614	0,18	63	42	973	0,44	25	25
31,17	2 960	5 950	327 335	47,19	10 480	6 886	285 910	31,21	8 840	673	34 305	15,66	1 189	26
5,12	577	1 432	77 225	11,13	2 795	1 570	83 273	9,09	2 880	393	16 111	7,35	498	27
4,32	482	2 399	94 933	13,69	3 007	2 141	76 656	8,37	2 439	880	23 463	10,71	706	28
20,32	2 425	7 796	233 533	33,66	8 760	10 245	280 471	30,62	10 148	1 239	52 983	24,28	1 868	29
361,88	37 039	68 531	2 889 956	416,60	99 628	95 905	3 905 492	426,32	133 614	11 992	622 628	284,18	22 100	3/4
—	—	—	—	—	—	4	814	0,09	29				**) 31	
3,07	289	384	27 626	3,98	885 *)	567	76 047	8,36	1 705	61	471	0,21	14 *)	32
0,10	12	92	6 846	0,99	231	135	11 232	1,23	415	25	544	0,25	17	34
1,95	145	117	12 564	1,81	311	206	27 300	2,98	622	82	2 906	1,33	67	35
3,19	357	330	15 015	2,16	551	631	36 963	4,03	1 118	57	1 925	0,88	61	36
3,39	399	1 167	47 029	6,78	1 796	1 414	126 942	13,86	4 632	7	65	0,03	3	37
46,22	5 722	13 425	436 291	62,89	16 987	18 110	538 350	58,77	20 540	2 205	92 723	42,32	3 592	38
4,73	576	908	56 322	8,12	2 089	1 391	119 101	13,00	4 395	240	5 643	2,58	195	39
17,36	2 127	11 041	162 003	23,35	6 294	13 776	170 455	18,61	6 509	1 826	20 276	9,25	756	41
3,85	456	2 420	80 776	11,64	2 902	3 739	170 017	18,56	6 013	523	9 745	4,45	348	42
15,63	1 964	17 469	196 831	28,37	7 617	29 980	360 187	39,32	13 862	3 134	46 370	21,16	1 779	43
20,39	985	1 173	37 146	5,35	1 210	1 448	80 337	8,77	2 611	270	3 762	1,72	137	44
103,15	7 311	10 487	653 387	94,19	16 138	13 718	881 035	96,17	20 557	1 953	168 468	76,89	4 548	45
22,17	897	1 472	94 396	13,61	1 618	2 109	148 099	16,17	2 372	4	1 716	0,78	27	451
80,09	6 318	8 831	549 591	79,23	14 222	11 313	705 478	77,01	17 250	1 875	162 811	86,83	4 372	456
130,73	15 831	8 511	1 090 912	157,26	40 234	8 806	1 085 425	118,48	42 653	1 583	268 966	122,76	10 556	46
120,40	15 486	6 490	935 967	134,92	36 987	8 775	1 083 423	118,26	42 585	1 393	259 494	118,44	10 248	461
9,11	232	1 914	149 881	21,61	3 123	6	1 398	0,15	51	181	8 679	3,96	289	464
2,19	228	201	9 736	1,40	305	150	17 281	1,89	550	19	552	0,25	21	47
4,85	519	715	47 354	6,83	1 727	1 776	199 660	21,79	7 274	7	212	0,10	7 *)	48
0,40	519	169	25 171	3,63	964	1 105	154 018	16,81	5 868	—	—	—	—	481
1,09	121	91	10 118	1,46	350	54	4 346	0,47	129	—	—	—	—	49
209,43	24 176	33 775	2 191 457	315,91	81 189	32 266	1 771 015	193,32	67 176	7 129	415 784	189,77	16 113	5
112,75	12 582	10 046	1 145 685	165,16	40 523	9 701	938 754	102,47	34 992	2 096	183 281	83,65	7 054	51
20,40	2 481	4 040	170 163	24,53	6 656	4 314	167 132	18,24	6 520	411	23 473	10,71	911	55
36,18	4 305	6 062	360 759	52,01	13 979	6 800	349 604	38,16	13 407	2 015	96 777	44,17	3 789	56
38,07	4 552	13 226	505 054	72,81	19 071	10 484	291 356	31,80	11 238	2 401	105 422	48,12	4 089	57
2,03	256	401	9 796	1,41	361	967	24 169	2,64	959	206	6 831	3,12	272	59
1 071,01	41 860	17 359	10 226 470	1 473,33	90 394	28 285	10 639 730	1 161,42	110 373	6 830	3 577 172	1 632,67	30 348	61,62/63 (ohne 637,638)
76,60	545	219	232 878	33,57	1 010	543	400 263	43,69	2 453	125	78 160	35,67	470	61
34,57	1 252	74	297 966	42,95	957	2 206	1 615 931	176,39	12 168	62	33 412	15,25	264	6201
32,89	1 262	1 419	336 912	48,57	6 038	4 449	475 232	51,88	6 088	30	10 322	4,71	138	622
71,26	842	1 392	751 433	108,33	2 970	1 286	655 548	71,56	3 859	116	400 869	182,96	332	623
403,71	19 736	4 082	1 807 484	260,56	22 292	5 614	2 350 114	256,53	27 425	1 731	1 212 173	553,25	13 422	624
226,34	8 109	3 617	3 718 615	536,06	19 236	5 449	2 034 192	222,05	17 776	1 695	1 150 946	525,31	7 549	625—628
81,14	3 996	1 288	1 016 258	146,50	13 319	2 537	1 129 984	123,35	16 757	353	123 723	56,47	1 524	631
13,21	662	446	136 216	19,64	2 078	498	92 083	10,05	1 283	99	17 561	8,02	195	633
69,13	2 643	2 122	949 907	136,93	10 247	1 923	749 568	81,82	8 638	887	216 740	98,92	2 420	634
23,41	1 013	1 123	544 502	78,49	6 954	1 597	562 362	61,39	7 191	657	149 679	68,32	1 875	635
38,75	1 800	1 577	428 249	61,73	5 294	2 183	574 403	62,70	6 737	1 075	183 587	83,79	2 159	636
738,11	83 601	69 056	5 711 108	823,28	197 027	104 844	6 869 612	749,88	245 050	29 863	2 711 686	1 237,65	96 851	64
84,15	9 907	5 041	856 133	123,42	31 106	7 483	945 284	103,19	34 517	479	400 563	182,82	15 682	641
249,54	28 465	29 845	1 733 551	249,90	60 772	49 425	2 191 623	239,23	76 651	13 553	1 047 880	478,27	38 091	642
165,53	20 763	12 807	1 256 908	181,19	48 242	19 818	1 795 412	195,98	70 548	3 436	392 678	179,22	15 570	643
89,59	10 681	5 329	554 273	79,90	20 319	8 273	644 482	70,35	23 693	1 911	208 846	95,32	8 050	644
21,06	2 417	3 370	230 368	33,21	8 250	4 814	238 155	26,00	8 506	2 878	112 070	51,15	4 087	645
46,02	4 078	4 642	385 639	55,59	10 836	5 934	461 990	50,43	13 717	3 453	206 006	94,02	6 440	646
43,38	3 595	2 726	306 337	44,16	7 504	3 655	295 870	32,30	8 563	978	171 393	78,23	3 458	647
38,82	3 694	5 296	387 899	55,92	9 997	5 442	296 796	32,40	8 855	3 175	172 250	78,62	5 474	648

noch: 4. Steuerpflichtige, Gesamtumsatz, und Umsatzsteuer
nach ausgewählter

Gewerbe- kenn- ziffer	Wirtschaftsgliederung	Bundesgebiet (49,516 Mill. Einwohner)				Schleswig-Holstein (2,325 Mill. Einwohner)			
		Steuer- pflichtige	Gesamt- umsatz	Umsatz je Einw.	Steuer	Steuer- pflichtige	Gesamt- umsatz	Umsatz je Einw.	Steuer
		Anzahl	1000 DM	DM	1000 DM	Anzahl	1000 DM	DM	1000 DM
637, 638 67—69 7—9	Sonstige Wirtschaftsbereiche	688 499	39 482 532	797,37	797 896	27 905	1 035 633	445,43	25 330
637, 638 67—69	Übriges Handelsgewerbe, Geld- u. Vers.-Wesen	176 653	6 628 566	133,87	160 660	6 259	203 365	87,47	3 338
637	Zeitungsverlag- u. -spedition	451	419 708	8,48	14 851	15	3 338	1,44	121
638	Sonst. Verlagswesen	2 427	976 013	19,71	26 244	49	11 508	4,95	273
67	Handelsvertretung, Vermittlung, Werbung u. Verleih	159 315	3 387 206	68,41	101 001	5 602	79 486	34,19	2 230
68	Geld-, Bank- u. Börsenwesen (oh. Postscheckdienst u. Postsparkass.)	13 388	1 605 821	32,43	16 364	524	108 330	46,59	700
69	Versicherungswesen (oh. Sozialversich.)	1 072	239 818	4,84	2 200	69	703	0,30	15
7 71	Dienstleistungen (oh. solche aus Nr. 9)	280 837	11 550 567	233,27	427 179	11 685	372 790	160,34	13 961
	Wohnungs- u. Grundstückswesen; Vermögensverwaltung	8 354	706 422	14,27	8 573	940	20 174	8,68	214
72	Gaststättenwesen	143 390	7 211 290	145,64	282 678	5 774	243 179	104,59	9 547
73	Kunst, priv. Forschung, Theater, Film, Rundfunk, Schaustellung	29 836	1 776 246	35,87	65 772	842	36 230	15,58	1 385
74	Sportpflege-, Bade- u. Schwimmanst.	12 867	1 142 308	2,87	4 852	304	3 272	1,41	115
75	Korrespondenz-, Nachrichten-, Schreib- büros u. ä.	4 384	62 231	1,26	1 610	178	1 163	0,50	24
76	Fotograf. Gewerbe	6 823	126 637	2,56	4 886	270	4 054	1,74	160
77	Friseurgewerbe u. Schönheitssalons	50 451	782 488	15,80	31 031	2 326	31 858	13,70	1 268
78	Übrige Dienstleistungen (oh. solche aus Nr. 9)	24 732	742 945	15,00	27 777	1 051	32 860	14,13	1 249
8 81/82	Verkehrswirtschaft	78 545	15 056 024	304,06	83 936	3 388	232 829	100,14	3 210
	Deutsche Bundespost und Deutsche Bundesbahn	2	8 568 642	173,05	1 033	—	—	—	—
83	Schienenbahnen (oh. Deutsche Bundesbahn)	223	612 324	12,37	1 329	9	5 049	2,17	28
831	Nichtbundesbahneigene Eisenbahnen	130	236 900	4,78	769	9	5 049	2,17	28
835	Straßenbahnen	93	375 424	7,58	560	—	—	—	—
84	Straßenverkehr	65 257	2 364 548	47,75	49 860	2 682	116 410	50,07	2 203
85	Schiffahrt, Wasserstraßen- u. Hafenwesen darunter:	5 379	2 023 285	40,86	4 721	420	82 373	35,43	425
852	Seeschiffahrt	714	796 233	13,08	839	161	56 587	24,34	60
855	Binnenschiffahrt	3 802	883 623	17,85	2 104	196	10 704	4,60	13
86	Luftverkehr	20	15 633	0,32	241	—	—	—	—
87	Verkehrsneben- u. -hilfsgewerbe	7 664	1 471 592	29,72	26 752	277	28 997	12,47	555
9	Öfftl. Dienst u. Dienstleistungen im öfftl. Interesse	152 464	6 247 375	126,17	126 121	6 573	226 649	97,48	4 820
91	Hoheits- u. Kammereiverwaltungen	10 533	1 385 945	27,99	20 841	164	36 174	15,56	314
93	Politische u. Wirtschaftl. Organisationen	7 141	136 626	2,76	4 189	145	8 804	3,79	323
94	Rechts- u. Wirtsch.-Beratung	39 468	1 247 103	25,19	48 586	1 535	41 822	17,99	1 640
95	Kirche, religiöse u. weltanschaul. Vereinigungen	644	118 660	2,40	1 065	20	1 696	0,73	17
96	Erziehung, Wissenschaft u. Kultur	3 824	153 684	3,10	3 469	135	3 350	1,44	88
97	Fürsorge u. Wohlfahrtspflege	2 011	244 789	4,94	1 800	107	10 648	4,58	113
98	Sozialversicherung	64	298 843	6,04	233	3	5 213	2,24	15
99	Gesundheitswesen u. Hygiene	88 779	2 661 725	53,75	45 939	4 464	118 942	51,16	2 311

in den Ländern des Bundesgebietes

Wirtschaftsgliederung

Hamburg (1,736 Mill. Einwohner)				Niedersachsen (6,586 Mill. Einwohner)				Bremen (0,616 Mill. Einwohner)				Gewerbe- kenn- ziffer
Steuer- pflichtige	Gesamt- umsatz	Umsatz je Einw.	Steuer	Steuer- pflichtige	Gesamt- umsatz	Umsatz je Einw.	Steuer	Steuer- pflichtige	Gesamt- umsatz	Umsatz je Einw.	Steuer	
Anzahl	1000 DM	DM	1000 DM	Anzahl	1000 DM	DM	1000 DM	Anzahl	1000 DM	DM	1000 DM	
39 275	3 476 504	2 002,59	64 874	80 828	3 121 516	473,96	82 773	11 664	1 039 677	1 687,79	14 084	637, 638 67—69 7—9
13 252	877 833	505,66	21 567	19 422	618 007	93,84	13 794	3 731	139 464	226,40	3 703	637, 638 67—69
64	10 873	6,26	281	56	40 057	6,08	1 435	5	8 214	13,33	321	637
184	100 543	92,48	3 679	160	34 083	5,18	855	22	5 355	8,69	186	638
12 687	577 756	332,81	15 534	17 916	349 172	53,02	10 221	3 627	112 308	182,32	2 994	67
266	109 907	63,31	1 683	1 118	134 614	20,44	1 137	63	12 806	20,79	177	68
51	18 754	10,80	389	172	60 081	9,12	147	14	781	1,27	25	69
12 506	867 191	499,53	30 110	32 018	1 224 639	185,95	45 800	4 299	180 189	292,51	6 435	7
905	90 727	52,26	558	937	86 511	13,14	1 651	210	15 115	24,54	155	71
4 143	322 685	185,88	12 657	16 550	819 385	124,41	32 014	1 674	102 847	166,96	4 012	72
2 253	303 642	174,91	11 542	2 492	110 650	16,80	4 141	611	27 229	44,20	977	73
376	7 905	4,55	260	1 769	10 591	1,61	382	143	2 344	3,81	87	74
541	19 271	11,10	345	384	3 721	0,56	102	75	442	0,72	11	75
408	7 273	4,19	270	736	14 083	2,14	548	134	1 776	2,88	67	76
2 166	39 542	22,78	1 560	5 846	94 798	14,39	3 780	912	12 598	20,45	500	77
1 719	76 146	43,96	2 919	3 304	84 900	12,89	3 182	540	17 838	28,96	627	78
5 309	1 123 952	647,44	5 897	10 856	588 930	89,42	8 688	1 504	619 548	1 005,76	2 122	8
5	94 798	54,61	68	48	79 138	12,02	194	3	27 748	45,05	7	83
5	94 798	54,61	68	43	42 849	6,51	183					831
3 216	117 946	67,94	2 150	8 845	289 305	43,93	5 911	1 034	38 979	63,28	629	835
1 385	640 888	389,18	970	1 184	118 685	18,02	492	264	455 957	740,19	421	84
244	425 294	244,99	330	235	37 152	5,64	272	68	266 839	433,18	204	85
928	126 624	72,94	114	897	46 389	7,04	133	142	40 736	66,13	24	855
703	270 320	155,71	2 707	779	101 802	15,46	2 091	203	96 864	157,25	1 065	86
8 208	607 528	349,96	7 300	18 532	689 940	104,76	14 492	2 130	100 476	163,11	1 824	9
6	68 966	39,73	271	584	101 752	15,45	1 318	3	25 708	41,73	130	91
396	12 954	7,46	290	672	14 355	2,18	444	119	3 427	5,56	65	93
3 363	111 026	63,96	4 341	4 377	127 551	19,37	4 991	761	21 718	35,26	810	94
17	436	0,25	8	59	3 574	0,54	28	7	393	0,64	7	95
242	6 332	3,65	184	722	34 741	5,27	896	64	661	1,07	23	96
101	18 204	10,49	54	254	30 692	4,66	222	33	7 712	12,52	138	97
7	261 948	150,89	12	8	2 306	0,35	5					98
4 076	127 662	73,54	2 140	11 856	374 969	56,93	6 587	1 143	40 857	66,33	651	99

noch: 4. Steuerpflichtige, Gesamtumsatz und Umsatzsteuer

nach ausgewählter

Gewerbe- kenn- ziffer	Wirtschaftsgliederung	Nordrhein-Westfalen (14,411 Mill. Einwohner)				Hessen (4,498 Mill. Einwohner)				Rheinland. (3,247 Mill.)	
		Steuer- pflichtige	Gesamt- umsatz	Umsatz je Einw.	Steuer	Steuer- pflichtige	Gesamt- umsatz	Umsatz je Einw.	Steuer	Steuer- pflichtige	Gesamt- umsatz
		Anzahl	1000 DM	DM	1000 DM	Anzahl	1000 DM	DM	1000 DM	Anzahl	1000 DM
637, 638 67—69 7—9	Sonstige Wirtschaftsbereiche	181 502	8 638 477	599,44	229 608	68 512	3 290 453	731,54	95 283	45 684	1 516 771
637, 638 67—69	Übriges Handelsgewerbe, Geld- u. Vers.-Wesen	50 928	1 503 093	104,30	44 967	16 142	747 071	166,09	18 522	9 602	388 198
637	Zeitungsverlag- u. -spedition	110	202 958	14,08	7 234	35	35 833	7,97	1 101	21	15 261
638	Sonst. Verlagswesen	521	178 901	12,41	4 909	364	146 181	32,50	4 088	72	12 774
67	Handelsvertretung, Vermittlung, Wer- bung u. Verleih	48 141	946 993	65,71	29 621	14 225	333 680	74,18	10 729	7 941	94 652
68	Geld-, Bank- u. Börsenwesen (oh. Post- scheckdienst u. Postsparkass.)	1 963	157 711	10,94	2 715	1 448	214 335	47,65	2 501	1 540	261 667
69	Versicherungswesen (oh. Sozialversich.)	193	16 530	1,15	489	70	17 042	3,79	104	28	3 844
7	Dienstleistungen (oh. solche aus Nr. 9) ..	71 518	3 444 850	239,04	125 491	28 138	1 150 324	255,74	44 085	19 604	579 439
71	Wohnungs- u. Grundstückswesen; Ver- mögensverwaltung	2 464	312 959	21,72	3 529	671	32 174	7,15	678	350	12 192
72	Gaststättenwesen	34 444	2 188 403	151,86	86 310	14 207	667 959	148,50	26 308	11 573	422 625
73	Kunst, priv. Forschung, Theater, Film, Rundfunk, Schaustellung	7 480	366 489	25,43	13 739	3 143	278 777	61,98	10 535	1 754	58 415
74	Sportpflege, Bade- u. Schwimmanst.	3 254	45 131	3,13	1 359	1 468	11 091	2,60	427	863	8 901
75	Korrespondenz-, Nachrichten-, Schreib- büros u. d.	1 102	11 477	0,80	332	536	10 935	2,43	364	152	1 074
76	Fotograf. Gewerbe	1 524	28 130	1,95	1 102	723	11 346	2,52	444	319	4 608
77	Friseurgewerbe u. Schönheitssalons	13 942	261 368	18,14	10 417	5 288	71 791	15,96	2 844	3 262	44 321
78	Übrige Dienstleistungen (oh. solche aus Nr. 9)	7 308	230 893	16,02	8 703	2 102	65 651	14,60	2 486	1 331	27 303
8	Verkehrswirtschaft	20 926	2 088 840	144,95	26 718	7 727	452 071	100,50	9 992	6 670	228 729
81/82	Deutsche Bundespost und Deutsche Bundesbahn	—	—	—	—	—	—	—	—	—	—
83	Schienenbahnen (oh. Deutsche Bundes- bahn)	49	320 566	22,24	418	27	38 338	8,52	194	10	7 051
831	Nichtbundesbahneigene Eisenbahnen ..	30	133 446	9,26	258	22	20 390	4,53	153	6	6 442
835	Straßenbahnen	19	187 120	12,98	161	5	17 948	3,99	41	4	609
84	Straßenverkehr	17 699	766 485	53,19	17 142	6 874	190 468	42,35	4 432	5 690	170 176
85	Schifffahrt, Wasserstraßen- u. Hafenwesen darunter:	811	630 403	43,74	1 950	148	13 141	2,92	69	535	19 415
852	Seeschifffahrt	11	13 633	0,95	34	—	—	—	—	—	—
855	Binnenschifffahrt	732	579 060	40,18	1 529	127	11 984	2,66	63	299	15 045
86	Luftverkehr	7	2 995	0,21	34	—	—	—	—	—	—
87	Verkehrsneben- u. -hilfsgewerbe	2 360	368 391	25,56	7 174	678	210 124	46,72	5 297	435	32 087
9	Öfftl. Dienst u. Dienstleistungen im öfftl. Interesse	38 130	1 601 694	111,14	32 432	16 505	940 987	209,20	22 685	9 808	320 405
91	Hochs- u. Kammereiverwaltungen	1 731	262 720	18,23	2 564	1 893	512 923	114,03	12 085	1 994	48 452
93	Politische u. Wirtschaftl. Organisationen ..	1 197	34 981	2,43	1 168	678	22 019	4,90	691	320	3 260
94	Rechts- u. Wirtsch.-Beratung	11 332	399 939	27,75	15 761	4 178	122 524	27,24	4 772	1 788	48 124
95	Kirche, religiöse u. weltanschaul. Ver- einigungen	116	15 516	1,08	142	81	14 960	3,33	121	78	20 279
96	Erziehung, Wissenschaft u. Kultur	891	34 257	2,38	793	381	10 065	2,37	289	191	5 115
97	Fürsorge u. Wohlfahrtspflege	414	77 599	5,38	368	143	13 951	3,10	62	85	11 355
98	Sozialversicherung	17	6 786	0,47	54	3	218	0,05	8	—	—
99	Gesundheitswesen u. Hygiene	22 432	769 896	53,42	11 582	9 148	243 727	54,19	4 709	5 343	183 820

in den Ländern des Bundesgebietes

Wirtschaftsgliederung

Pfalz Einwohner)		Baden-Württemberg (6,937 Mill. Einwohner)				Bayern (9,161 Mill. Einwohner)				außerdem: Berlin (West) (2,191 Mill. Einwohner)				Gewerbe- kenn- ziffer
Umsatz je Einw.	Steuer	Steuer- pflichtige	Gesamt- umsatz	Umsatz je Einw.	Steuer	Steuer- pflichtige	Gesamt- umsatz	Umsatz je Einw.	Steuer	Steuer- pflichtige	Gesamt- umsatz	Umsatz je Einw.	Steuer	
DM	1000 DM	Anzahl	1000 DM	DM	1000 DM	Anzahl	1000 DM	DM	1000 DM	Anzahl	1000 DM	DM	1000 DM	
467,13	37 608	98 341	3 867 355	557,50	107 530	134 786	4 927 504	537,88	139 774	40 148	1 927 616	879,79	42 388	637, 638 67—69 7—9
119,56	5 111	24 580	1 017 715	146,71	24 270	32 737	1 133 820	123,77	25 388	11 097	417 375	190,50	8 946	637, 638 67—69 637 638
4,70	602	58	67 244	9,69	2 384	87	35 930	3,92	1 373	11	19 751	9,01	534	
3,93	278	476	183 978	26,52	4 949	579	242 690	26,49	7 028	300	89 845	41,01	1 965	
29,15	2 795	21 356	425 640	61,36	13 179	27 820	467 510	51,03	13 697	10 339	184 151	84,05	5 454	67
80,59	1 403	2 309	333 283	48,04	3 539	4 157	273 168	29,82	2 511	422	100 568	45,90	938	68
1,18	34	381	7 570	1,09	219	94	114 513	12,50	779	25	23 060	10,52	54	69
178,45	22 163	41 979	1 526 559	220,06	56 636	59 090	2 204 586	240,65	82 498	14 665	559 308	255,28	20 321	7
3,75	234	1 010	51 451	7,42	984	867	85 119	9,29	571	1 946	32 618	14,89	794	71
130,16	16 484	21 542	1 031 045	148,63	39 992	33 483	1 413 162	154,26	55 355	4 998	285 328	130,23	11 267	72
17,99	2 197	4 670	192 216	27,71	6 156	6 591	402 598	43,95	15 099	2 552	136 604	62,35	4 513	73
2,74	349	2 096	18 383	2,65	670	2 594	34 090	3,72	1 204	363	12 442	5,68	225	74
0,33	26	595	5 737	0,83	176	821	8 411	0,92	230	504	3 970	1,81	85	75
1,42	178	999	20 774	2,99	794	1 715	34 593	3,78	1 325	405	5 874	2,68	211	76
13,65	1 759	7 497	107 881	15,55	4 246	9 212	118 331	12,92	4 657	2 459	31 772	14,50	1 263	77
8,41	936	3 570	99 072	14,28	3 617	3 807	108 282	11,82	4 059	1 438	50 700	23,14	1 964	78
70,44	4 911	10 089	557 012	80,30	9 974	12 074	595 471	65,00	11 392	3 807	525 769	239,97	4 614	8
—	—	—	—	—	—	—	—	—	—	—	—	—	—	81/82
2,17	48	22	26 448	3,81	66	50	13 188	1,44	305	10	271 924	124,11	291*)	83
1,98	24	10	16 059	2,31	31	5	2 341	0,26	58	—	—	—	—	831
0,19	24	12	10 389	1,50	36	45	10 847	1,18	247	9	112 069	51,15	262*)	835
52,41	3 942	8 688	327 206	47,17	6 178	10 529	347 573	37,94	7 274	3 022	126 575	57,77	2 101	84
5,98	124	386	32 487	4,68	163	246	29 936	3,27	108	118	23 185	10,58	451	85
4,63	32	250	26 352	3,80	113*)	233	29 856	3,26	105*)	106	8 959	4,09	13	852
—	—	3	261	0,04	8	5	3 384	0,37	46	—	—	—	—	855
9,88	797	990	170 610	24,59	3 559	1 244	201 390	21,98	3 660	657	104 085	47,51	1 771*)	86
98,68	5 423	21 693	766 069	110,43	16 650	30 885	993 627	108,46	20 496	10 579	425 164	194,05	8 507	9
14,92	560	1 181	155 805	22,46	1 774	2 977	173 445	18,93	1 826	9	92 749	42,33	838	91
1,00	110	1 623	12 800	1,85	450	1 982	24 026	2,62	649	278	3 157	1,44	113	93
14,82	1 894	5 352	174 205	25,11	6 693	6 782	200 194	21,85	7 733	4 105	134 847	61,55	5 332	94
6,25	69	52	7 035	1,01	58	214	54 771	5,98	616	75	6 770	3,09	15	95
1,58	85	601	19 800	2,85	445	597	38 763	4,23	666	232	17 124	7,82	480	96
3,49	98*)	278	14 936	2,15	181	598	60 063	6,56	565	175	29 195	13,34	213*)	97
—	—	14	21 006	3,03	126	10	995	0,11	12	—	—	—	—	98
56,61	2 607	12 592	360 482	51,97	6 924	17 725	441 370	48,18	8 428	5 705	141 322	64,50	1 517	99

5. Die steuerpflichtigen Umsätze im Bundesgebiet¹⁾

a) Umsätze ohne zusatzbesteuerte

Beträge in 1 000 DM

Gewerbe- kenn- ziffer	Wirtschaftsgliederung	Umsätze zum Steuersatz von									
		4 vH		3 vH		1,5 vH		1 vH		zu Durchschnitts- steuersätzen ²⁾	
		Fälle ³⁾	Umsatz	Fälle ³⁾	Umsatz	Fälle ³⁾	Umsatz	Fälle ³⁾	Umsatz	Fälle ³⁾	Umsatz
0—9	Gesamtsumme	2 021 110	211 838 750	184 941	8 918 633	1 208 355	16 829 659	232 691	50 758 178	18 745	2 014 342
0	Land-, Forst- u. Jagdwirtschaft, Fischerei	76 694	606 592	1 447	3 478	978 409	10 512 387	1 649	84 513	250	340 635
01	Landwirtschaft	49 172	184 043	1 056	2 080	923 892	9 116 944	727	14 234	28	1 186
011	Ackerbau (Feldwirtsch.)	46 759	174 062	1 026	1 994	894 080	8 906 719	627	13 164	7	61
—	Veranlagte Landwirte (ohne die nach Durchschnittssätzen besteuerten)	46 759	174 062	1 026	1 994	141 823	3 318 122	627	13 164	7	61
—	Nur nach Durchschnittssätzen besteuerte Landwirte	—	—	—	—	564 984	4 629 119	—	—	—	—
—	Nach Durchschnittssätzen besteuerte Mischbetriebe	—	—	—	—	187 273	959 478	—	—	—	—
015	Weinbau	2 413	9 931	30	86	29 812	210 225	100	1 070	21	1 125
02	Landwirtsch. Gartenbau u. Baumschulen	12 161	91 153	206	513	37 217	537 024	468	14 614	—	—
021	Landwirtsch. Gartenbau	11 606	84 985	201	504	35 715	474 724	337	6 305	—	—
025	Baumschulen	555	6 168	5	9	1 502	62 300	131	8 309	—	—
04	Forst- u. Jagdwirtsch.	3 912	28 097	89	104	11 284	787 123	95	9 541	221	339 366
041	Forstwirtschaft	3 518	27 022	88	103	11 270	786 571	94	9 459	221	339 366
045	Jagdwirtsch.	394	1 075	1	1	14	552	1	82	—	—
06	Gewerbl. Gärtnerei u. Sämereiwirtsch.	6 437	153 215	61	469	2 397	23 588	159	2 056	—	—
061	Gewerbl. Gärtnerei	6 370	151 107	60	468	2 386	23 203	150	1 464	—	—
065	Sämereiwirtsch.	67	2 108	1	1	11	385	9	592	—	—
07	Gewerbl. Tierzucht	4 492	72 469	32	306	3 204	42 191	152	6 723	—	—
08	Hochsee- u. Küstentischerei	840	76 650	1	3	8	24	34	37 075	—	—
081	Dampfer- u. Große Heringsfischerei	48	75 394	—	—	1	3	26	37 019	—	—
085	Küsten-, Haff- u. Kl. Hochseefischerei	292	1 256	1	3	7	21	8	56	—	—
09	Binnentischerei u. Fischzucht	180	965	2	3	407	5 493	14	270	1	83
091	Binnentischerei	147	668	1	3	281	2 191	9	65	—	—
095	Fischzucht	33	297	1	—	126	3 302	5	205	1	83
1—5	Herstellendes und verarbeitendes Gewerbe:	79 689	114 946 212	4 343	4 289 128	4 258	2 204 224	27 586	5 900 333	74	17 115
1	Bergbau, Gew. u. Verarb. v. Steinen u. Erden;	8 737	14 329 899	88	4 091	626	30 086	1 842	263 376	—	—
11	Energiewirtschaft	199	6 833 526	22	2 590	24	3 201	59	14 352	—	—
111	Steinkohlenbergbau	196	6 574 546	22	2 473	23	2 481	55	13 164	—	—
1191	Steinkohlen m. Energiewirtsch.	3	258 980	—	117	1	720	4	1 188	—	—
12	Braunkohlenbergbau	25	777 200	4	436	5	1 312	11	718	—	—
13	Erzbergbau	20	340 996	3	196	6	292	8	1 476	—	—
131	Eisenerz	12	223 587	1	28	3	103	6	1 465	—	—
135	Metallerz	8	117 409	2	168	3	189	2	11	—	—
14	Salzbergbau u. Salinen	20	464 657	4	173	4	246	15	3 438	—	—
141	Kalialz	5	229 796	2	156	1	21	5	1 443	—	—
144	Steinsalz	4	25 240	1	3	—	—	3	117	—	—
147	Salinen	11	209 621	1	14	3	225	7	1 878	—	—
15	Sonst. Bergbau, einschl. Erdölgew., Gew. u. Aufb. v. Bernstein u. Torf	171	603 702	2	33	17	4 910	50	7 438	—	—
151	Graphit, Fluß- u. Schwespat	12	22 077	—	—	—	—	5	981	—	—
153	Erdöl u. sonst. bituminöse Stoffe	25	535 256	1	5	4	77	7	4 751	—	—
157	Torf	134	46 369	1	28	13	4 833	18	1 706	—	—
17	Gew. u. Verarb. v. Steinen, Erden u. grobkeram. Erzeugn.	6 552	3 782 728	34	364	282	11 675	1 420	173 297	—	—
171	Natursteine u. a. Mineralien	1 758	563 320	10	145	46	1 307	355	33 402	—	—
172	Steinbildhauerei u. Steinmetzerei	49	15 875	—	—	1	6	5	597	—	—
173	Sand u. Kies	836	216 456	3	23	35	1 173	96	13 884	—	—
174	Zement	87	730 745	1	6	9	662	22	4 201	—	—
175	Kalk, Gips u. Kreide	378	411 968	3	87	21	624	97	10 668	—	—
176	Ziegelei- u. a. grobkeram. Erzeugn.	1 394	982 194	6	54	136	5 928	240	30 726	—	—
177	Künstl. Steinerzeugn.	1 944	798 275	11	49	31	1 837	568	74 956	—	—
178	Sonst. Verarb. v. Steinen u. Erden	106	63 889	—	—	3	138	37	4 863	—	—
18	Stadtwerke (Energiewirtsch. m. Verkehr)	45	23 449	3	29	10	1 044	30	4 414	—	—
19	Energiewirtsch. (oh. Stadtwerke)	1 705	1 503 641	16	270	278	7 406	269	58 243	—	—
190	Unternehmen m. Konb. innerhalb d. Gruppe	381	739 000	8	219	54	1 330	114	7 503	—	—
1901	EL-Werke m. Gaswerk	28	513 943	2	66	1	46	11	1 932	—	—
1902	EL-Werke m. Fernheizwerk	5	195 766*)	1	15	1	40	3	1 352*)	—	—
1904	Wasserverke m. EL- u. Gaswerk	139	21 291	4	137	9	119	57	2 537	—	—
1905	Wasserverke m. EL-Werk	142	3 809	—	—	38	968	25	1 207	—	—
1906	Wasserverke m. Gas- u. Fernheizwerk	1	15	—	—	—	—	—	—	—	—
1907	Wasserverke m. Gaswerk	66	4 176	1	1	5	157	18	475	—	—
191	Elektrizität (offtl.)	606	632 361	6	49	68	4 771	113	15 968	—	—
193	Gas (offtl.)	61	35 376	—	—	2	4	22	26 956	—	—
195	Wasser (offtl.)	655	86 906	1	—	153	1 299	19	7 815	—	—
197	Fernheizwerke	2	9 998	1	2	1	2	1	1	—	—
2	Eisen- u. Metallherzeugung u. -verarbeitung	18 548	41 432 358	212	17 333	243	19 252	7 645	2 010 688	1	396
21	Eisen- u. Stahlind.	1 190	11 014 567	23	1 836	30	8 003	496	88 404	—	—
211	Hochofen-, Stahl- u. Warmwalzwerke	61	6 462 392	9	891	9	6 583	35	8 157	—	—
213	Schmiede-, Preß- u. Hammerwerke	47	250 946	—	—	2	10	23	3 688	—	—
215	Ziehereien u. Kaltwalzwerke	557	1 985 636	7	135	8	54	271	26 984	—	—
217	Eisen-, Stahl- u. Tempergießereien	486	1 721 593	3	143	6	125	149	42 536	—	—
2196	Eisen-, Stahl- u. Tempergießereien m. Masch.-Bau	39	594 000	4	667	5	1 231	18	7 039	—	—
22	NE-Metallind.	599	1 750 894	8	1 061	14	325	225	23 520	1	396
221	Metallhütten u. Umschmelzwerke	66	196 881	1	166	5	204	37	7 479	1	396
223	Edelmetallerzeugende Hütten u. Scheideanstalten	16	3 537	—	—	—	—	7	644	—	—
225	Metallhalbzeugwerke	110	1 197 895	3	873	5	49	65	10 253	—	—
227	Metallgießereien	407	342 581*)	4	22	4	72	116	5 144*)	—	—
23	Stahlbau	998	2 115 500	8	128	8	204	335	34 510	—	—
231	Stahl- u. Eisenkonstruktionen	387	788 242	2	59	1	25	121	10 317	—	—
233	Waggonbau	28	255 170	3	54	3	43	19	2 944	—	—
234	Feld- u. Ind.-Bahnwagen u. Material hierfür	12	50 190	—	—	—	—	10	1 044	—	—
235	Kesselbau	243	696 979	2	15	2	117	93	15 060	—	—
236	Mont. v. Wärme-, Lüftungs- u. gesundheitstechn. Anl.	328	324 919	1	—	2	19	92	5 145	—	—

¹⁾ Summe der steuerpflichtigen Umsätze s. Tab. 2; zusatzbesteuerte Umsätze s. Tab. 5b und Texttafel Nr. 15 Seite 29. — ²⁾ Insbesondere Bäckereien, staatl. Forstverwaltungen u. Weingroßhandel. — ³⁾ Nicht identisch mit der Zahl der Steuerpflichtigen, da auf einen Teil der Steuerpflichtigen mehrere Umsatzarten entfallen.

noch: 5. Die steuerpflichtigen Umsätze im Bundesgebiet

noch: a) Umsätze ohne zusatzbesteuerte

Beträge in 1 000 DM

Gewerbe- kenn- ziffer	Wirtschaftsgliederung	Umsätze zum Steuersatz von										zu Durchschnitt- steuersätzen	
		4 vH		3 vH		1,5 vH		1 vH					
		Fälle	Umsatz	Fälle	Umsatz	Fälle	Umsatz	Fälle	Umsatz				
24	Maschinenbau	4 442	9 379 909	59	10 005	75	7 464	2 193	702 601	—	—		
241	Allgem. Masch.-Bau	4 242	8 651 975	56	9 896	71	7 280	2 087	670 731	—	—		
248	Techn. Büros u. Rep.-Werkst. f. Masch.	85	44 787	—	—	—	—	40	8 972	—	—		
2481	Konstruktions- u. sonst. techn. Büros ..	28	33 203	—	—	—	—	12	2 322	—	—		
2485	Rep.-Werkst. f. Masch. u. App.	57	11 584	—	—	—	—	28	6 650	—	—		
249	Unternehmen m. Komb. außerhalb d. Gruppe ..	115	683 147	3	109	4	184	66	22 898	—	—		
2491	Allgem. Masch.-Bau m. Gießereien	97	427 504	3	109	3	65	56	18 070	—	—		
2493	Allgem. Masch.-Bau m. Stahlbau	18	235 643	—	—	1	119	10	4 828	—	—		
25	Schiffbau	195	171 560	3	162	4	59	40	1 445	—	—		
26	Straßen- u. Luftfahrzeugbau	657	4 516 917	17	1 467	17	1 433	311	302 969	—	—		
261	Kfz. u. deren Motoren	142	3 426 166	9	1 350	10	698	84	181 260	—	—		
262	Kfz.-Bestandteile u. -zubehör	143	604 724	6	80	3	81	68	68 352	—	—		
263	Kfz.-Karosserien u. -anhänger	139	284 419	—	—	1	7	61	18 799	—	—		
264	Stellmacherei	26	8 276	—	—	—	—	8	896	—	—		
265	Fahrrad-, Krankenfahrstuhl- u. Kinder- wagenbau	115	149 731	1	4	1	7	41	1 864	—	—		
266	Luftfahrzeugbau u. -rep	9	5 157	—	—	—	—	5	58	—	—		
268	Rep.-Werkst. f. Kfz. u. Fahrräder	78	34 172	1	33	1	22	40	24 769	—	—		
2681	Kfz.-Rep.-Werkst.	73	33 862	1	33	1	22	39	24 767	—	—		
2685	Fahrradrep.-Werkst.	5	310	—	—	—	—	1	2	—	—		
2698	Kfz.-Rep.-Werkst. m. Eh. m. Masch., Kfz. u.a.	5	4 272	—	—	1	618	4	6 971	—	—		
27	Elektrotechnik	1 911	5 706 696	41	1 777	37	988	888	528 417	—	—		
271	Allgem. El.-Technik	1 842	5 635 597	39	1 731	36	983	857	524 603	—	—		
275	El.-Rep.- u. Mont.-Werkst.	65	70 356	2	46	1	5	29	3 794	—	—		
2798	El.-Rep.- u. Mont.-Werkst. m. Eh. m. El. Gerät. (6443 od. 6444)	4	743	—	—	—	—	2	20	—	—		
28	Feinmechanik u. Optik	1 256	1 053 148	11	305	16	209	441	104 077	—	—		
281	Opt. Erzeugn.	228	231 333	2	11	3	82	82	26 106	—	—		
282	Foto-, Projektions- u. kinotechn. Erzeugn.	69	148 565	5	144	4	82	42	43 487	—	—		
284	H. u. Rep. v. feinmech. Erzeugn.	292	283 847	2	109	2	10	138	20 451	—	—		
285	Medizinmech. Erzeugn.	239	89 000	1	35	2	5	89	9 282	—	—		
287	Uhren	428	300 403*)	1	6	5	30	90	4 751*)	—	—		
29	Eisen-, Stahl-, Blech- u. Metallw.-Gewerbe ..	7 300	5 723 167	42	592	42	567	2 716	224 745	—	—		
291	Stahlverformung	1 648	1 551 474	7	46	14	117	668	55 154	—	—		
293	Heiz- u. Kochgeräte u. Blechw.	1 391	1 874 932	13	227	14	89	541	53 015	—	—		
2931	Heiz- u. Kochgeräte	126	423 415	6	163	5	37	54	7 423	—	—		
2935	Blechw., Feinblechpackungen, Metall- möbel u. a.	1 265	1 451 517	7	64	9	52	487	45 592	—	—		
294	Schlösser, Beschläge, Fahrrad- u. Kfz.-Teile ..	802	791 262	4	56	4	304	284	27 455	—	—		
2941	Schlösser u. Beschläge	543	427 946	2	9	1	284	198	22 393	—	—		
2945	Fahrrad- u. Kfz.-Teile u. -zubehör	259	363 316	2	47	3	20	86	5 062	—	—		
295	Schneidw., Metall- u. Kurzw.; Schleiferei ..	2 390	1 200 166	16	260	9	42	766	62 587	—	—		
296	Werkzeuge	1 069	305 333	2	3	1	15	457	26 534	—	—		
34	Verarbeitende Gewerbe (oh. Eisen- u. Metall- verarbeitung)	49 747	55 222 124	4 040	4 267 611	3 374	2 154 593	17 740	3 583 878	72	16 509		
31	Mineralölverarb. u. Kohlenwerstoffind.	76	883 832	2	16	5	158	48	42 312	—	—		
311	Erdölverarb.	60	679 854	2	16	5	158	34	35 188	—	—		
317	Kohlenwerstoffind.	16	203 978	—	—	—	—	14	7 124	—	—		
32	Chemische Industrie	3 332	8 557 186	83	7 461	84	4 602	1 934	658 900	—	—		
34	Kunststoffverarb.	739	463 038	3	27	4	46	248	59 909	—	—		
341	Kunststoffteile u. -waren	719	394 232	1	15	3	42	233	21 165	—	—		
345	Kunstleder, Linoleum, Wachstuch u. a.	20	68 806	2	12	1	4	15	38 744	—	—		
35	Gummi- u. Asbestverarb.	354	1 521 343	8	983	9	401	211	120 901	—	—		
351	Gummiwaren	276	1 430 304	8	983	7	390	149	93 017	—	—		
3511	Bereifungen	35	961 280	5	285	5	309	24	70 467	—	—		
3515	Weich- u. Hartgummiw.	241	469 024	3	698	2	81	125	22 550	—	—		
354	Regenerieranl., Vulkanisier- u. Rep.-Anst.	46	41 323	—	—	—	—	39	22 765	—	—		
357	Asbestwaren	32	49 716	—	—	2	11	23	5 119	—	—		
36	Feinkeram. u. Glasind.	1 370	1 489 858	17	223	25	879	410	42 091	—	—		
361	Feinkeram. Erzeugn.	490	677 288	6	39	15	98	158	13 343	—	—		
365	Glasind.	880	812 570	11	184	10	781	252	28 748	—	—		
3651	Flachglaserzeugung	44	307 921	2	67	1	10	23	2 484	—	—		
3653	Hohlglaserzeugung	168	248 991	5	102	6	764	62	9 386	—	—		
3655	Glasfasern u. -gespinste u. a.	9	16 353	1	2	1	2	3	66	—	—		
3657	Glasverarb.	427	159 107	2	3	1	3	93	5 981	—	—		
3659	Glasveredlung	232	80 198	1	10	1	2	71	10 831	—	—		
37	Sägerei u. Holzbearb.	5 019	1 819 633	57	492	702	48 671	1 367	198 721	—	—		
371	Säge- u. Hobelwerke	4 862	1 433 352	57	492	698	48 634	1 291	180 944	—	—		
373	Holzimprägnier- u. -auslaueanst.	22	7 239	—	—	2	10	9	608	—	—		
375	Furnier- u. Schälwerke	39	58 443	—	—	—	—	22	5 731	—	—		
377	Sperrholz- u. Holzfaserplattenwerke	96	320 599	—	—	2	27	45	11 348	—	—		
38	Holzverarb.	4 353	2 806 513	28	2 267	63	2 400	1 303	120 426	1	57		
381	Bauelemente u. Serienholzbauten	362	211 519	1	48	6	131	104	7 558	—	—		
382	Möbel u. a. Tischl.-Erzeugn.	1 631	1 613 414	8	61	12	130	382	41 144	—	—		
383	Polstermöbel	207	260 643	3	678	2	19	78	9 620	—	—		
384	Böttcherei, H. v. Verpackungsmitt.	533	150 648	5	33	15	194	160	14 892	1	57		
3841	Faßholz, Fässer, Kubel u. Bottiche	76	40 075	1	3	2	31	2	2 537	1	57		
3844	Kisten, Koffer u. deren Bestandteile	337	80 847	2	20	4	39	93	10 345	—	—		
3847	Zigarrenkisten, Holzware u. a.	120	29 726	2	13	8	153	36	2 010	—	—		
385	Drechslerei, Holzbildhauerei u. H. v. sonst. Holzw.	837	268 883	3	358	13	1 083	216	20 411	—	—		
386	Korb-, Flecht- u. Bürstenw.	581	182 511	7	1 073	11	834	274	15 128	—	—		
3861	Rohrzurichterei, Korb- u. Flechtw., Korbmöbel	262	80 494	3	14	8	831	107	6 479	—	—		
3865	Borstenzurichterei, H. v. Bürsten, Besen u. Pinsel	319	102 017	4	1 059	3	3	167	8 649	—	—		
387	Erzeugn. aus natürl. Schnitz- u. Formstoff. u. Kork	198	116 327	1	16	4	9	87	11 505	—	—		
388	Holzveredlung	4	2 568	—	—	—	—	2	168	—	—		
39	Papierherzeugung u. -verarb.; Druck- u. Gewerbe ..	7 192	6 174 724	45	2 270	63	3 360	1 763	285 072	1	137		
391	Papierherzeugung	311	2 393 979	6	195	30	2 385	119	34 889	—	—		
393	Papierveredlung	81	225 609	2	3	—	—	42	34 554	—	—		
3931	Gestrichene Papiere	20	43 351	1	3	—	—	7	1 805	—	—		
3935	Gummierte u. chem.-techn. Papiere	61	182 258	1	—	—	—	35	32 749	—	—		

noch: 5. Die steuerpflichtigen Umsätze im Bundesgebiet

noch: a) Umsätze ohne zusatzbesteuerte

Beträge in 1 000 DM

Gewerbe- kenn- ziffer	Wirtschaftsgliederung	Umsätze zum Steuersatz von										zu Durchschnitt- steuersätzen	
		4 vH		3 vH		1,5 vH		1 vH					
		Fälle	Umsatz	Fälle	Umsatz	Fälle	Umsatz	Fälle	Umsatz	Fälle	Umsatz		
395	Papierverarb.	1 359	1 165 260	13	892	7	592	576	114 433	—	—		
3951	Tapetenind.	44	75 142	—	—	—	—	13	2 543	—	—		
3953	Papierw.-Herst.	657	614 637	28	876	3	582	329	94 188	—	—		
3955	Pappenverarb.	568	411 880	4	15	4	10	208	14 949	—	—		
3957	Buchbinderei	90	63 601	1	1	—	—	26	2 753	—	—		
397	Druck-Gewerbe	5 441	2 389 876	24	1 180	26	383	1 026	101 196	1	137		
3971	Buch-, Flach- u. Tiefdruck	5 060	2 312 619	24	1 180	25	382	908	93 349	1	137		
3974	Chemigraph. Anst. u. Gummistempelfabr.	240	62 407	—	—	1	1	88	6 113	—	—		
3977	Licht- u. Fotopauserei	141	14 850	—	—	—	—	30	1 734	—	—		
41	Ledererzeugung u. -verarbeitung	2 513	2 790 957	13	422	31	195	588	54 030	—	—		
411	Ledererzeugung	390	883 614	5	66	13	127	166	18 023	—	—		
413	Lederwaren	859	422 229	1	—	4	7	263	20 747	—	—		
415	Lederhandschuhe	157	69 994	1	57	1	—	26	763	—	—		
417	Schuhe	1 093	1 407 160	6	299	13	61	129	14 348	—	—		
4193	Schuhe m. Eh. m. Schuhw.	14	7 960	—	—	—	—	4	149	—	—		
42	Textilgewerbe	5 757	10 751 510	81	1 911	109	2 408	2 004	703 082	—	—		
4201	Spinnerei m. Weberei	233	2 523 295	18	844	26	1 156	105	37 950	—	—		
421	Chemiefaserherst.	29	530 968	3	142	3	69	16	2 355	—	—		
422	Erzeugung u. Aufb. v. Spinnstoff.	179	158 798	3	118	3	33	105	11 210	—	—		
423	Spinnerei u. Garnbearb.	442	1 812 057	9	247	19	483	200	155 508	—	—		
424	Weberei	1 767	3 249 648	20	154	28	521	592	161 829	—	—		
425	Wirkerei u. Strickerei	1 801	1 465 050	21	377	16	76	453	49 087	—	—		
426	Sonst. Textilgewerbe	1 009	621 412	5	27	12	17	432	88 205	—	—		
427	Textilveredlung (Ausrüstung)	293	389 952	2	2	2	53	101	196 938	—	—		
428	Hilfsgewerbe d. Textilind.	4	330	—	—	—	—	—	—	—	—		
43	Bekleidungs-gewerbe	4 146	3 528 846	31	1 608	24	659	1 153	122 494	—	—		
431	Oberbekleidung	2 291	2 277 183	16	762	12	136	482	53 774	—	—		
432	Wäsche	861	561 293	8	747	5	12	249	33 350	—	—		
433	Hüte u. Mützen	190	141 151	1	34	2	16	89	9 019	—	—		
434	Bekleidungs-zubehör	393	282 950	3	55	1	56	194	18 306	—	—		
435	Bettfedernaufb. u. Matratzenherst.	306	203 328	2	10	4	439	95	5 723	—	—		
436	Rauchwarenzurichtung u. Kürschnerei	80	58 773	1	—	—	—	35	1 746	—	—		
437	Hilfsgewerbe der Kleider- u. Wäscheherst.	25	4 108	—	—	—	—	9	576	—	—		
44	H. v. Musikinstr., Spielw., Schmuckw. u. a.,	—	—	—	—	—	—	—	—	—	—		
441	Bearb. v. Edelsteinen	1 298	481 555	6	64	7	51	326	24 686	—	—		
442	Großmusikinstr.	41	20 520	—	—	—	—	9	591	—	—		
443	sonst. Musikinstr.	59	82 621	—	—	—	—	20	4 960	—	—		
444	Spielw., Puppen u. Christbaumschmuck	376	163 482	2	28	2	32	107	6 904	—	—		
445	Turn- u. Sportgerät. u. Faltbcte	59	35 048	1	6	—	—	29	4 324	—	—		
446	Schmuckw. u. schmuckähn. Erzeugn.	702	173 226	1	1	2	6	152	7 354	—	—		
45	Edelsteine	61	6 658	2	31	3	13	9	553	—	—		
451	Mühlengewerbe, Nähr- u. Futtermittelind.,	1 987	2 618 384	563	292 851	976	2 009 820	923	215 677	15	5 329		
452	Bäckerei- u. Süßwarengewerbe	543	244 980*	268	76 442*	524	1 653 280*	256	51 748	—	—		
453	Mühlengewerbe (oh. Öl- u. Gewürzmühlen)	310	469 278	166	160 271	53	21 798	168	42 508	1	182		
454	Nährmitt.- u. Zutatenind.	18	185 397	3	7 062	4	429	14	12 236	—	—		
455	Starkeind.	17	11 899	—	—	—	—	5	942	—	—		
456	Kartoffeltrocknungsind.	182	82 053	11	815	59	7 170	112	39 645	—	—		
457	Futtermittelind.	243	187 143	72	45 345	245	291 322	75	10 831	—	—		
458	Bäckerei u. Brotind.	202	288 124	24	786	74	35 669	89	12 096	9	3 375		
459	Dauerbackw., Kunsthonig u. Mischsirup	180	263 697	22	666	72	35 545	73	7 876	5	1 772		
46	Keks, Zwieback u. a. Dauerbackw.	22	24 427	2	120	2	124	16	4 220	5	1 772		
461	Kunsthonig u. Mischsirup	472	1 149 510	19	2 130	17	152	204	45 671	—	—		
462	Süßwarengewerbe	—	—	—	—	—	—	—	—	—	—		
463	Fleisch- u. Fischverarb., Milchverwertung,	3 800	2 476 000	2 813	3 933 910	323	29 277	2 170	476 839	—	—		
464	Speisefettherst.; Zuckerind.	311	929 066*	40	5 915*	24	813	158	50 079*	—	—		
465	Fleischwarenerz.	255	92 821	11	159	8	29	168	17 539	—	—		
466	Fischverarb.	3 051	1 225 061	2 592	1 398 969	272	9 006	1 706	350 118	—	—		
467	Ölmühlen u. Margarineind.	116	112 454	104	1 022 767	13	341	94	52 928	—	—		
468	Zuckerind.	67	116 598	66	1 506 100	6	19 088	44	6 175	—	—		
47	Obst-, Gemüse-, Kaffee- u. Teeverarb., H. v.	—	—	—	—	—	—	—	—	—	—		
471	Gewürzen u. a., Eisgew., Kühlhauser,	1 548	1 494 583	92	14 507	148	6 428	829	170 389	12	2 243		
472	Obst- u. Gemüseverarb.	868	479 480	30	3 321	97	3 012	396	72 092	6	1 027		
473	Kaffeeverarb., Kaffee-Ersatz	317	856 380	47	10 863	36	1 700	203	54 663	—	—		
474	Teeverarb., teeähn. Erzeugn.	10	1 236	—	—	1	3	5	272	—	—		
475	Essig, Senf, Essenzen, Aromen, Gewürze u. a.	297	141 058	15	323	13	1 694	209	39 509	6	1 216		
476	Nährhefe u. Eiweißerzeugn. f. Ernährungs- zwecke	6	3 410	—	—	1	19	4	39	—	—		
477	Eisgew.	50	13 019*	—	—	—	—	12	3 814*	—	—		
48	Getränkeherst.	4 502	3 630 141	180	8 514	771	44 923	2 232	241 801	43	8 743		
481	Brauerei u. Mälzerei	987	2 245 788	14	3 102	393	27 437	472	41 716	3	236		
482	Spiritusind. (einschl. Hefeherst.)	1 619	928 083	70	4 035	251	15 776	942	100 291	28	5 654		
483	Verarbeitete Weine	138	119 091	1	73	11	738	70	12 900	9	2 623		
484	Mineralbrunnen, -wasser u. Limonaden	1 758	337 179	95	1 304	116	972	748	86 894	3	230		
485	Tabakwarenherst.	1 261	3 734 021	18	145	30	315	231	46 548	—	—		
486	Zigarrenfabr.	1 098	613 006	18	145	25	174	166	21 263	—	—		
487	Zigaretten-, Rauch-, Kau- u. Schnupftabak- fabr.	163	3 121 015	—	—	5	141	65	25 285	—	—		
5	Bau-, Ausbau- u. Bauhilfsgewerbe	2 657	3 961 831	3	33	15	293	359	42 391	1	210		
51	Hoch-, Tief- u. Ingenieurbau	2 603	3 935 142	3	33	14	291	350	41 878	1	210		
5101	Allgem. Hoch-, Tief- u. Ingenieurbau	786	1 540 472	1	20	5	23	75	4 038	—	—		
511	Architektur-, Bauingenieur- u. Vermes- sungsbüros	7	777	—	—	—	—	1	143	—	—		
512	Hoch- u. Ingenieurbau	723	883 839	—	—	4	77	59	5 503	1	210		
513	Tief- u. Ingenieurbau	762	825 071	—	—	3	190	83	5 668	—	—		
514	Allgem. Tief- u. Ingenieurbau	522	473 016	—	—	3	190	46	2 351	—	—		
5141	Eisenbahnoberbau	26	26 393	—	—	—	—	7	418	—	—		
5142	Naßbaggrei	6	4 920	—	—	—	—	—	—	—	—		
5143	Neuzeitlicher Straßenbau	112	175 638	—	—	—	—	13	1 029	—	—		
5144	Sonst. Straßenbau	35	32 459	—	—	—	—	2	51	—	—		
5145	Steinsetzerei, Asphaltiererei u. Pflasterei	27	28 711	—	—	—	—	7	65	—	—		
5146	Brunnen- u. Pumpenbau	24	15 301	—	—	—	—	3	236	—	—		
5147	Tiefbohrungen, Schachtbau (oh. Erdöl- bohrung)	10	68 633	—	—	—	—	5	1 518	—	—		
5148	Schornstein-, Feuerungs- u. Ind.-Ofenbau	29	86 423	1	10	1	—	18	4 921	—	—		
515	Isolierbau	53	52 028	—	—	—	—	27	3 482	—	—		
516	Abbruchunternehmen	18	5 960	—	—	—	—	6	1 581	—	—		
517	—	—	—	—	—	—	—	—	—	—	—		
518	—	—	—	—	—	—	—	—	—	—	—		

noch: 5. Die steuerpflichtigen Umsätze im Bundesgebiet

noch: a) Umsätze ohne zusatzbesteuerte

Beträge in 1 000 DM

Gewerbe- kenn- ziffer	Wirtschaftsgliederung	Umsätze zum Steuersatz von										zu Durchschnitts- steuersätzen	
		4 vH		3 vH		1,5 vH		1 vH					
		Fälle	Umsatz	Fälle	Umsatz	Fälle	Umsatz	Fälle	Umsatz	Fälle	Umsatz		
519	Unternehmen m. Komb. außerhalb d. Gruppe	225	540 572	1	3	1	1	81	16 542	—	—	—	—
5191	Hochbau m. Stukateur- u. Verputzer- gewerbe	65	102 711	—	—	—	—	13	693	—	—	—	—
5192	Bauunternehmen m. Gew., Be- u. Verarb. v. Steinen u. Erden	71	143 456	—	—	—	—	20	2 154	—	—	—	—
5193	Bauunternehmen m. Sägewerk	20	22 540	—	—	—	—	8	673	—	—	—	—
5194	Bauunternehmen m. Baustoffhandel	58	255 278	1	3	1	1	39	13 014	—	—	—	—
5195	Bauunternehmen m. Zimmerei	11	16 587	—	—	—	—	2	8	—	—	—	—
55	Zimmerei u. Dachdeckerei	39	13 176	—	—	—	—	7	436	—	—	—	—
551	Zimmerei u. Ingenieurholzbau	20	9 698*)	—	—	—	—	3	275*)	—	—	—	—
559	Unternehmen m. Komb. außerhalb d. Gruppe	19	3 478	—	—	—	—	4	161	—	—	—	—
56	Bauinstallation	9	11 567	—	—	—	—	2	77	—	—	—	—
57	Ausbaugewerbe	6	1 946	—	—	1	2	—	—	—	—	—	—
1—5	Herstellendes und verarbeitendes Gewerbe: Handwerk u. sonstiges Herstellungsgewerbe	676 636	31 872 126	22 504	320 713	49 148	2 073 540	27 256	1 298 418	17 171	1 200 266	—	—
1	Bergbau, Gew. u. Verarb. v. Steinen u. Erden	10 389	621 771	24	141	168	2 311	602	26 920	—	—	—	—
12	Braunkohlenbergbau	7	1 267*)	—	—	1	—	—	—	—	—	—	—
13	Erzbergbau	8	1 061	—	—	—	—	1	1	—	—	—	—
14	Salzbergbau u. Salinen	3	1 023	—	—	—	—	—	—	—	—	—	—
15	Sonst. Bergbau einschl. Erdöl- u. Gew. u. Aufb. von Bernstein u. Torf	62	3 644	—	—	4	43	4	158	—	—	—	—
153	Erdöl u. sonst. bituminöse Stoffe	8	298*)	—	—	—	—	1	90*)	—	—	—	—
157	Torf	54	3 346	—	—	4	43	3	68	—	—	—	—
17	Gew. u. Verarb. v. Steinen, Erden u. grob- keram. Erzeugn.	10 309	614 776	24	141	163	2 208	597	26 761	—	—	—	—
171	Natursteine u. a. Mineralien	1 734	105 677	6	33	23	923	119	5 327	—	—	—	—
172	Steinbildhauerei u. Steinmetzerei	4 213	156 376	4	20	22	40	60	1 078	—	—	—	—
173	Sand u. Kies	1 263	64 860	6	49	61	519	60	2 231	—	—	—	—
175	Kalk, Gips u. Kreide	215	13 898	—	—	5	49	21	1 218	—	—	—	—
176	Ziegelei- u. a. grobkeram. Erzeugn.	445	84 563	1	15	27	676	56	2 850	—	—	—	—
177	Kunstl. Steinerzeugn.	2 315	176 846	7	24	25	61	258	12 146	—	—	—	—
178	Sonst. Verarb. v. Steinen u. Erden	83	10 305	—	—	—	—	17	1 705	—	—	—	—
2	Eisen- u. Metallerzeugung u. -verarbeitung	106 940	4 637 859	313	3 531	1 557	4 668	11 307	685 933	3	129	—	—
21.	Eisenschaffendes Gewerbe	289	26 678	1	1	3	4	56	2 358	—	—	—	—
211	Hochofen-, Stahl- u. Warmwalzwerke	5	318	—	—	—	—	—	80	—	—	—	—
213	Schmiede-, Preß- u. Hammerwerke	21	4 427	—	—	—	—	4	1 083	—	—	—	—
215	Ziehereien u. Kaltwalzwerke	170	10 546	1	1	3	4	39	1 169	—	—	—	—
217	Eisen-, Stahl- u. Tempergießereien	89	10 824	—	—	—	—	11	—	—	—	—	—
2196	Eisen-, Stahl- u. Tempergießereien m. Masch.-Bau	4	563	—	—	—	—	2	26	—	—	—	—
22	NE-Metallgewerbe	381	28 452	2	3	—	—	50	1 167	—	—	—	—
221	Metallhütten u. Umschmelzwerke	20	1 533	—	—	—	—	2	162	—	—	—	—
223	Edelmetallerzeugende Hütten u. Scheide- anstalten	5	253	—	—	—	—	—	—	—	—	—	—
225	Metallhalbzeugwerke	36	2 616	—	—	—	—	4	222	—	—	—	—
227	Metallgießereien	320	24 050*)	2	3	—	—	44	783	—	—	—	—
23	Stahlbau	2 174	384 869	2	25	5	11	202	10 918	—	—	—	—
231	Stahl- u. Eisenkonstruktionen	282	73 626	2	25	2	2	40	3 683	—	—	—	—
233	Waggonbau	5	579*)	—	—	—	—	—	—	—	—	—	—
235	Kesselbau	347	35 263	—	—	—	—	41	1 739	—	—	—	—
236	Mont. v. Wärme-, Lüftungs- u. gesund- heits-techn. Anl.	1 540	275 401	—	—	3	9	121	5 496	—	—	—	—
24	Maschinenbau	8 128	586 985	32	1 078	81	397	1 713	96 502	—	—	—	—
241	Allgem. Masch.-Bau	3 251	409 236	5	37	20	85	752	56 425	—	—	—	—
248	Techn. Büros u. Rep.-Werkst. f. Masch.	4 866	176 716	27	1 041	61	312	959	40 058	—	—	—	—
2481	Konstruktions- u. sonst. techn. Büros	1 079	55 605	—	—	4	16	115	3 605	—	—	—	—
2485	Rep.-Werkst. f. Masch. u. App.	3 787	121 111	27	1 041	57	296	844	36 453	—	—	—	—
249	Unternehmen m. Komb. außerhalb d. Gruppe	11	1 033	—	—	—	—	2	19	—	—	—	—
2491	Allgem. Masch.-Bau m. Gießereien	11	1 033*)	—	—	—	—	2	19	—	—	—	—
25	Schiffbau	289	17 301	2	17	5	13	12	365	—	—	—	—
26	Straßen- u. Luftfahrzeugbau	31 848	1 291 245	114	1 085	516	1 520	4 334	433 722	2	129	—	—
261	Kfz. u. deren Motore	108	24 229	—	—	—	—	34	1 914	—	—	—	—
262	Kfz.-Bestandteile u. -zubehör	173	14 585	—	—	—	—	28	1 184	—	—	—	—
263	Kfz.-Karosserien u. -anhänger	622	63 972	—	—	1	15	68	2 426	—	—	—	—
264	Stellmacherei	12 366	120 065	27	169	369	711	118	2 873	—	—	—	—
265	Fahrrad-, Krankenfahrstuhl- u. Kinder- wagenbau	93	10 740	1	1	1	95	10	969	—	—	—	—
266	Luftfahrzeugbau u. -rep.	12	395	—	—	—	—	2	5	—	—	—	—
268	Rep.-Werkst. f. Kfz. u. Fahrräder	14 899	679 313	60	715	102	426	2 445	152 256	1	122	—	—
2681	Kfz.-Rep.-Werkst.	10 073	504 453	35	442	61	281	2 211	143 766	—	—	—	—
2685	Fahrrad-Rep.-Werkst.	4 826	174 860	25	273	41	145	234	8 490	1	122	—	—
2698	Kfz.-Rep.-Werkst. m. Eh. m. Masch., Kfz. u. a.	3 575	377 946	26	200	43	273	1 629	272 095	1	7	—	—
27	Elektrotechnik	7 906	492 475	17	249	33	315	784	35 775	—	—	—	—
271	Allgem. El.-Technik	1 726	191 721	3	5	3	200	359	19 093	—	—	—	—
275	El.-Rep. u. Mont.-Werkst.	3 805	143 420	10	127	21	92	323	13 658	—	—	—	—
2798	El.-Rep. u. Mont.-Werkst. m. Eh. m. El- Gerät. (6443 od. 6444)	2 375	157 334	4	117	9	23	102	3 024	—	—	—	—
28	Feinmechanik u. Optik	12 294	442 760	20	214	42	106	810	32 611	—	—	—	—
281	Opt. Erzeugn.	568	27 010	—	—	—	—	46	1 439	—	—	—	—
282	Foto-, Projektions- u. kinotechn. Erzeugn.	87	8 915	—	—	—	—	15	974	—	—	—	—
284	H. u. Rep. v. feinmech. Erzeugn.	2 392	79 155	3	30	10	26	572	23 608	—	—	—	—
285	Medizinmech. Erzeugn.	2 415	91 042	4	44	13	38	108	4 572	—	—	—	—
287	Uhren	2 798	54 749	4	37	7	11	39	385	—	—	—	—
2897	H. u. Rep. v. Uhren m. Eh. m. Uhren, Gold- u. Silberw.	4 034	181 889	9	103	12	31	30	1 633	—	—	—	—
29	Eisen-, Stahl-, Blech- u. Metallw.-Gewerbe	43 631	1 367 094	123	859	872	2 302	3 346	72 515	1	—	—	—
291	Stahlverformung	1 051	105 234	1	13	5	35	103	5 190	—	—	—	—
293	Heiz- u. Kochgeräte u. Blechw.	899	79 479	1	5	9	25	134	3 896	—	—	—	—
2931	Heiz- u. Kochgeräte	103	15 360	—	—	—	—	16	702	—	—	—	—
2935	Blechw., Feinblechpackungen, Metall- möbel u. a.	796	64 119	1	5	9	25	118	3 194	—	—	—	—

noch: 5. Die steuerpflichtigen Umsätze im Bundesgebiet

noch: a) Umsätze ohne zusatzbesteuerte

Beträge in 1 000 DM

Gewerbe- kenn- ziffer	Wirtschaftsgliederung	Umsätze zum Steuersatz von									
		4 vH		3 vH		1,5 vH		1 vH		zu Durchschnitts- steuersätzen	
		Fälle	Umsatz	Fälle	Umsatz	Fälle	Umsatz	Fälle	Umsatz	Fälle	Umsatz
294	Schlosser, Beschlage, Fahrrad- u. Kfz.-Teile	214	29 634	—	—	2	4	50	1 631	—	—
2941	Schlösser u. Beschlage	147	22 094	—	—	1	2	31	587	—	—
2945	Fahrrad- u. Kfz.-Teile u. -zubehör	67	7 540	—	—	1	2	19	1 044	—	—
295	Schneidw., Metall- u. Kurzw.; Schleiferei	3 859	178 512	4	18	15	103	353	13 825	—	—
296	Werkzeuge	1 243	72 021	1	6	3	2	157	4 075	—	—
297	Schmiederei	23 362	333 098	82	568	726	1 754	1 871	29 375	1	—
298	Schlosserei u. Schweißerei	12 781	559 769	33	245	108	306	667	14 290	—	—
2991	Schlosserei n. Klempnerei	222	8 747	1	4	4	13	11	233	—	—
3/4	Verarbeitende Gewerbe (oh. Eisen- u. Metall- verarbeitung)	383 141	14 900 204	21 814	314 319	46 065	2 063 047	12 277	485 517	17 166	1 200 065
31	Mineralölverarbeitung und Kohlenwertstoff- erzeugung	15	1 405	—	—	1	55	4	107	—	—
311	Erdölverarb.	11	1 306	—	—	—	—	3	103	—	—
317	Kohlenwertstoffverarb.	4	99*)	—	—	1	55	1	—	—	—
32	Chemisches Gewerbe	2 137	139 173	11	94	25	667	553	50 189	—	—
34	Kunststoffverarb.	545	40 479	—	—	3	3	92	3 313	—	—
341	Kunststoffeile u. -waren	514	37 304	—	—	2	3	86	3 269	—	—
345	Kunstleder, Linoleum, Wachtuch u. ä.	31	3 175	—	—	1	—	6	44	—	—
35	Gummi- u. Asbestverarb.	1 020	59 494	8	111	7	181	626	61 968	—	—
351	Gummiwaren	143	10 793	—	—	2	121	44	2 908	—	—
3511	Bereifungen	18	2 206	—	—	—	—	4	978	—	—
3515	Weich- u. Hartgummiw.	125	8 587	—	—	2	121	40	1 930	—	—
354	Regenerieranl., Vulkanisier- u. Rep.-Anst.	871	47 497	8	111	5	60	580	58 754	—	—
357	Asbestwaren	6	1 204	—	—	—	—	2	306	—	—
36	Feinkeram., Glas- u. Glasw.-Herst.	1 704	93 375	1	24	8	45	205	8 166	—	—
361	Feinkeram. Erzeugn.	674	39 143	—	—	2	10	61	2 444	—	—
365	Glas- u. Glasw.-Herst.	1 030	54 227	1	24	6	35	144	5 722	—	—
3651	Flachglaserzeugung	17	2 400	—	—	1	16	6	489	—	—
3653	Hohlglaserzeugung	50	2 484	—	—	—	—	12	1 406	—	—
3655	Glasfasern, -gespinste u. ä.	4	88	—	—	—	—	1	10	—	—
3657	Glasverarb.	367	16 370	—	—	2	—	66	2 500	—	—
3659	Glasveredlung	592	32 885	1	24	3	19	59	1 317	—	—
37	Sägerei u. Holzbearb.	4 872	244 387	17	109	289	6 187	372	12 419	1	1 638
371	Säge- u. Hobelwerke	4 629	223 630	17	109	281	5 619	341	11 224	1	1 638
373	Holzimprägnier- u. -auslauganst.	83	5 877	—	—	5	551	14	146	—	—
375	Furnier- u. Schälwerke	120	9 987	—	—	3	17	13	1 036	—	—
377	Sperholz- u. Holzfaserplattenwerke	40	4 893	—	—	—	—	4	13	—	—
38	Holzverarb.	75 467	2 797 994	188	1 570	1 034	2 513	1 511	39 165	7	206
381	Bauelemente; Bau- u. Möbeltischl.	53 625	1 957 885	138	1 174	599	1 274	562	8 620	1	46
3811	Bau- u. Möbeltischl.	53 043	1 891 002	138	1 174	595	1 272	521	7 361	1	46
3815	Bauelemente u. Serienholzbauten	582	60 833	—	—	4	2	41	1 259	—	—
382	Möbel, u. ä. Tischl.-Erzeugn.	2 524	288 255	7	39	16	21	138	9 133	—	—
383	Polstermöbel	7 543	279 957	7	107	19	34	119	3 675	—	—
384	Bottichei, H. v. Verpackungsmitt.	3 378	60 946	11	61	208	607	178	5 225	6	160
3841	Faßholz, Fasser, Kübel u. Bottiche	2 977	41 350	7	34	198	570	139	3 673	6	160
3844	Kisten, Koffer u. deren Bestandteile	315	15 608	2	8	7	31	29	1 196	—	—
3847	Zigarrenkisten, Holzjulle u. a.	86	3 988	2	19	3	6	10	356	—	—
385	Drechserei, Holzbildhauerei u. H. v. sonst. Hclzwaren	3 857	100 123	9	66	44	170	186	3 792	—	—
386	Korb-, Flecht- u. Bürstenw.	3 216	65 966	15	108	142	405	288	7 122	—	—
3861	Rohrzurichter, H. v. Korb- u. Flechtw., Korbmöbel	2 062	32 096	7	54	131	354	112	3 237	—	—
3865	Borstenzurichter, H. v. Bürsten, Besen u. Pinsel	1 154	33 870	8	54	11	51	176	3 885	—	—
387	Erzeugn. aus natürl. Schnitz- u. Formstoff. u. Korb	216	8 207	—	—	—	—	31	1 258	—	—
388	Holzveredlung	643	10 194	—	—	2	—	5	315	—	—
3891	Tischl. m. Glaseri	465	26 461	1	15	4	2	4	25	—	—
39	Papiererzeugung u. -verarb.; Druck-Gewerbe	5 843	405 089	12	127	20	1 613	613	24 848	—	—
391	Papiererzeugung	60	14 055	—	—	1	15	15	1 011	—	—
393	Papierveredlung	20	2 644	—	—	—	—	5	583	—	—
3931	Gestrichene Papiere	7	779	—	—	—	—	1	3	—	—
3935	Gummierte u. chem.-techn. Papiere	13	1 865	—	—	—	—	4	580	—	—
395	Papierverarb.	2 343	120 353	4	94	11	1 176	228	9 753	—	—
3951	Tapetenherst.	18	701	—	—	—	—	1	19	—	—
3953	Papierw.-Herst.	492	45 492	1	83	1	1 162	111	6 324	—	—
3955	Pappenverarb.	291	23 225	1	8	1	3	44	2 017	—	—
3957	Buchbinderei	1 542	50 935	2	3	9	11	72	1 393	—	—
397	Druck-Gewerbe	3 420	268 037	8	33	8	422	365	13 501	—	—
3971	Buch-, Flach- u. Tiefdruck	2 644	232 674	8	33	8	422	280	11 340	—	—
3974	Chemigraph. Anst. u. Gummi-Stampelfabr.	239	15 872	—	—	—	—	39	1 021	—	—
3977	Licht- u. Fotopauserei	537	19 491	—	—	—	—	46	1 140	—	—
41	Ledererzeugung u. -verarb.	62 132	897 114	99	693	608	1 317	558	14 289	2	122
411	Ledererzeugung	503	30 473	3	7	15	70	140	5 406	—	—
413	Lederwaren	13 607	367 448	35	316	204	515	242	5 866	1	50
415	Lederhandschuhe	228	17 206	—	—	3	2	14	43	—	—
417	Schuhe u. -reparatur	42 781	349 892	49	296	332	662	139	2 488	1	72
4171	Schuhe u. Ledergamaschen	1 127	44 575	2	16	5	22	64	1 276	—	—
4175	Schuhrep.-Werkst. u. Maßschuhmacherei	41 654	305 317	47	280	327	640	75	1 212	1	72
419	Schuhe m. -reparatur m. Eh. m. Schuhwaren	5 013	132 095	12	74	54	68	23	486	—	—
4193	Herst. mit Eh. m. Schuhwaren	77	3 040	—	—	1	1	3	311	—	—
4196	Schuhrep.-Werkst. m. Eh. m. Schuhw.	4 936	129 055	12	74	53	67	20	175	—	—
42	Textilgewerbe	12 354	534 440	31	364	55	490	828	41 539	—	—
4201	Spinnerei m. Weberei	19	2 316	—	—	1	2	6	764	—	—
421	Chemiefaserherst.	13	966	2	23	1	12	1	20	—	—
422	Erzeugung u. Aufb. v. Spinnstoff.	82	8 105	1	23	—	—	25	538	—	—
423	Spinnerei u. Garnbearb.	700	42 874	11	160	16	19	181	9 132	—	—
424	Weberei	1 761	144 963	4	16	3	24	172	15 867	—	—
425	Wirkerei u. Strickerei	7 689	205 304	11	185	21	57	199	4 072	—	—
426	Sonst. Textilgewerbe	1 723	93 493	2	7	11	70	202	7 861	—	—
427	Textilveredlung (Ausrüstung)	221	34 034	—	—	—	306	38	3 689	—	—
428	Textilhilfsgewerbe	146	2 385	—	—	—	—	4	96	—	—
43	Bekleidungs-gewerbe	110 376	1 390 208	125	873	309	865	606	27 939	—	—
431	Oberbekleidung	94 431	987 947	104	702	286	723	270	11 396	—	—
432	Wäsche	1 970	84 131	4	8	2	31	95	6 532	—	—
433	H. u. Rep. v. Hüten u. Mutzen	4 729	93 764	5	57	5	59	52	3 518	—	—
434	Bekleidungs-zubehör	975	53 911	1	6	2	2	75	3 300	—	—

noch: 5. Die steuerpflichtigen Umsätze im Bundesgebiet

noch: a) Umsätze ohne zusatzbesteuerte

Beträge in 1 000 DM

Gewerbe- kenn- ziffer	Wirtschaftsgliederung	Umsätze zum Steuersatz von										zu Durchschnitt- steuersätzen	
		4 vH		3 vH		1,5 vH		1 vH					
		Fälle	Umsatz	Fälle	Umsatz	Fälle	Umsatz	Fälle	Umsatz	Fälle	Umsatz		
435	Bettfedernaufber.-u. Matratzenherst.	872	35 866	3	2	4	31	30	855	—	—	—	—
436	Rauchwarenzurichtung u. Kurscherei	1 900	113 985	3	92	3	5	67	2 174	—	—	—	—
437	Hilfsgewerbe der Kleider- u. Wäscheherst.	5 499	20 604	5	6	7	14	17	164	—	—	—	—
44	H v. Musikinstr., Spielw., Schmuckw. u. ä., Bearb. v. Edelsteinen	5 298	188 032	8	88	12	59	308	7 604	—	—	—	—
441	Großmusikinstr.	706	17 198	1	5	2	5	9	29	—	—	—	—
442	Sonst. Musikinstr.	509	14 506	3	46	1	14	32	758	—	—	—	—
443	Spielw., Puppen u. Christbaumschmuck	703	36 269	1	8	1	3	68	2 310	—	—	—	—
444	Turn- u. Sportgerät u. Faltboote	117	6 266	—	—	1	2	19	420	—	—	—	—
445	Schmuckw. u. schmückähnl. Erzeugn.	1 883	64 999	2	19	3	17	88	2 478	—	—	—	—
446	Edelsteine	884	18 868	1	10	4	18	82	1 157	—	—	—	—
4495	Schmuckw. m. Eh. m. Uhren, Gold- u. Silberw., Schmuckw. u. ä.	496	30 586	—	—	—	—	10	452	—	—	—	—
45	Mühlengewerbe, Nähr- u. Futtermitt.-Herst., Bäckerei u. Süßwarengewerbe	50 408	1 395 846	16 794	219 481	41 791	2 027 875	2 462	53 303	17 141	1 195 465	—	—
4501	Mühlengewerbe m. Backerei	149	3 483	40	727	156	15 208	20	933	14	854	—	—
451	Mühlengewerbe (oh. Öl- u. Gewürzmühlen) ..	8 399	98 027	528	4 529	6 219	547 989	1 515	29 841	5	177	—	—
452	Nährmitt.-u. Zutatengewerbe	123	13 091	58	6 308	26	1 273	42	2 107	3	213	—	—
453	Stärkeherst.	9	1 109	—	—	—	—	3	35	—	—	—	—
454	Kartoffeltrocknung	19	996	2	33	2	104	2	37	1	98	—	—
455	Futtermitt.-Herst.	93	8 147	1	5	7	316	23	1 344	—	—	—	—
456	Bäckerei u. Brotfabr.	40 547	1 194 357	16 123	207 400	35 294	1 459 861	739	14 468	17 110	1 193 903	—	—
4561	Brot- u. Frischbackwarenfabr.	89	5 361	31	520	89	34 336	14	859	9	1 439	—	—
4564	Bäckerei u. Konditorei oh. Gastwirtsch. u. Kaffeeaussch.	35 712	891 291	14 872	194 112	32 190	1 318 596	642	11 968	16 379	1 139 564	—	—
4567	Bäckerei u. Konditorei m. Gastwirtsch. u. Kaffeeaussch.	4 746	297 705	1 225	12 828	3 015	106 879	83	1 641	722	52 900	—	—
457	Dauerbackw., Kunsthonig u. Mischsirup ..	238	19 457	14	66	60	2 483	44	1 476	6	148	—	—
4571	Keks, Zwieback u. a. Dauerbackw.	229	18 187	13	66	58	2 483	40	1 280	6	148	—	—
4575	Kunsthonig u. Mischsirup	9	1 270	1	2	2	4	4	196	—	—	—	—
458	Süßwarengewerbe	819	56 488	16	242	19	420	71	3 041	—	—	—	—
4591	Bäckerei m. Fleischerei	12	691	7	111	8	221	3	21	2	72	—	—
46	Fleisch- u. Fischverarb., Milchverwertung, Speisefettherst., Zuckerherst.	46 044	6 213 421	4 421	89 180	1 303	6 920	2 508	92 726	2	83	—	—
461	Fleischerei u. Fleischwarenerst.	43 295	6 086 493	2 170	9 573	1 138	5 727	1 179	66 766	2	83	—	—
4611	Fleischwarenerst.	295	86 878	11	177	16	157	31	1 450	—	—	—	—
4614	Fleischerei oh. Gastwirtsch.	37 141	5 340 698	2 057	8 600	397	4 405	1 018	60 949	1	82	—	—
4617	Fleischerei m. Gastwirtsch.	5 859	658 917	102	796	225	1 165	130	4 367	1	1	—	—
462	Schlachthäuser	29	3 977	3	13	2	22	1	344	—	—	—	—
463	Fischverarb.	126	4 206	1	21	2	6	36	2 409	—	—	—	—
464	Milchverwertung	2 469	117 561	2 172	77 833	128	724	1 257	21 491	—	—	—	—
465	Ölmühlen u. Margarineherst.	125	1 184*)	75	1 740	33	431*)	35	1 716	—	—	—	—
47	Obst-, Gemüse-, Kaffee- u. Teeverarb., H. v. Gewürzen u. ä., Eisgew., Kühlhäuser	1 094	132 936	24	512	57	533	302	14 178	2	127	—	—
471	Obst- u. Gemüseverarb.	634	38 735	6	219	39	441	115	6 166	1	127	—	—
472	Kaffeeverarb., Kaffee-Ersatz	291	77 225	18	293	15	87	125	4 974	—	—	—	—
473	Teeverarb., teeähnl. Erzeugn.	16	289	—	—	2	2	3	251	—	—	—	—
474	Essig, Senf, Essenzen, Aromen, Gewürze u. ä. Nährstoffe u. Eiweißerzeugn. f. Ernährungs- zwecke	84	5 208	—	—	1	3	45	1 490	—	—	—	—
475	Eisgew.	26	1 204	—	—	—	—	5	97	—	—	—	—
476	Kühlhäuser	38	10 179	—	—	—	—	2	408	1	—	—	—
477	Getränkeherst.	3 445	342 526	72	1 068	539	13 720	678	28 960	11	2 424	—	—
481	Brauerei u. Mälzerei	1 332	192 975	23	278	285	7 449	131	3 310	—	—	—	—
483	Spiritusgew. (einschl. Hefeherst.)	1 054	95 813	19	344	202	5 829	262	12 044	8	1 226	—	—
485	Verarbeitete Weine	256	10 132	3	54	18	134	26	1 009	2	1 193	—	—
487	Mineralbrunnen-, wasser u. Limonaden ..	803	43 606	27	392	34	308	259	12 597	1	5	—	—
49	Tabakwarenerst.	387	23 625	3	25	4	4	51	4 904	—	—	—	—
491	Zigarettenfabr.	341	16 646	3	25	3	2	42	2 731	—	—	—	—
495	Zigaretten-, Rauch-, Kau- u. Schnupftabak- fabr.	46	6 979	—	—	1	2	9	2 073	—	—	—	—
5	Bau-, Ausbau- und Bauhilfsgewerbe	176 166	11 712 292	353	2 722	1 358	3 514	3 070	100 048	2	72	—	—
51	Hoch-, Tief- u. Ingenieurbau	52 235	6 350 568	97	711	451	1 461	1 147	51 222*	—	—	—	—
5101	Allgem. Hoch-, Tief- u. Ingenieurbau	4 371	1 312 925	4	14	18	57	132	4 176	—	—	—	—
511	Architektur-, Bauingenieur- u. Vermes- sungsburos	13 847	496 986	6	36	23	84	97	2 261	—	—	—	—
513	Hoch- u. Ingenieurbau	27 426	3 376 257	76	570	369	1 085	485	14 995	—	—	—	—
514	Tief- u. Ingenieurbau	4 079	766 712	5	31	28	131	91	2 947	—	—	—	—
5141	Allgem. Tief- u. Ingenieurbau	1 866	360 605	4	25	12	91	43	1 539	—	—	—	—
5142	Eisenbahnoberbau	36	8 246	—	—	—	—	—	—	—	—	—	—
5143	Näßbaggerei	13	1 629	—	—	—	—	—	—	—	—	—	—
5144	Neuzeitlicher Straßenbau	413	131 185	—	—	1	13	373	—	—	—	—	—
5145	Sonst. Straßenbau	288	79 462	—	—	2	7	352	—	—	—	—	—
5146	Steinsetzerei, Asphaltiererei u. Pflastererei	1 053	131 453	—	—	10	29	17	351	—	—	—	—
5147	Brunnen- u. Pumpenbau	372	21 288	1	6	3	7	9	157	—	—	—	—
5148	Tiefbohrungen, Schachtbau (oh. Erdol- bohrung)	38	32 844	—	—	—	—	2	175	—	—	—	—
515	Schornstein-, Feuerungs- u. Ind.-Ofenbau ..	293	21 602	—	—	—	—	20	829	—	—	—	—
516	Isolierbau	492	63 088	—	—	1	23	55	6 460	—	—	—	—
518	Abbruchunternehmen	579	48 262	—	—	1	—	25	781	—	—	—	—
519	Unternehmen m. Komb. außerhalb d. Gruppe	1 148	264 736	6	60	11	81	242	18 773	—	—	—	—
5191	Hochbau m. Stukkateur- u. Verputzer- gewerbe	137	28 122	—	—	—	—	3	115	—	—	—	—
5192	Bauunternehmen m. Gew., Be- u. Verarb. v. Steinen u. Erden	113	22 250	1	3	1	3	17	1 154	—	—	—	—
5193	Bauunternehmen m. Sägewerk	86	19 529	1	39	1	5	86	—	—	—	—	—
5194	Bauunternehmen m. Baustoffhandel	523	142 953	3	13	4	51	206	17 274	—	—	—	—
5195	Bauunternehmen m. Zimmererei	239	51 882	1	5	5	27	11	144	—	—	—	—
55	Zimmererei u. Dachdeckerei	21 509	1 065 788	42	299	309	767	310	6 113	—	—	—	—
551	Zimmererei u. Ingenieurholzbau	12 762	537 902	27	176	242	534	124	2 331	—	—	—	—
555	Dachdeckerei	7 381	391 735	12	119	55	142	137	2 943	—	—	—	—
559	Unternehmen m. Komb. außerhalb d. Gruppe	1 366	136 151	3	4	12	91	49	839	—	—	—	—
5591	Zimmererei m. Bautischl. u./od. Sägewerk	901	89 795	3	4	11	85	36	537	—	—	—	—
5592	Dachdeckerei m. Klempnerei	465	46 856	—	—	1	6	13	302	—	—	—	—

noch: 5. Die steuerpflichtigen Umsätze im Bundesgebiet

noch: a) Umsätze ohne zusatzbesteuerte

Beträge in 1000 DM

Gewerbe- kenn- ziffer	Wirtschaftsgliederung	Umsätze zum Steuersatz von										zu Durchschnitts- steuersätzen	
		4 vH		3 vH		1,5 vH		1 vH					
		Fälle	Umsatz	Fälle	Umsatz	Fälle	Umsatz	Fälle	Umsatz	Fälle	Umsatz		
56	Bauinstallation	33 901	2 000 741	118	997	239	576	1 004	24 879	2	72		
561	Klempnerei, Gas- u. Wasserinstall.	19 675	1 186 632	67	537	154	375	355	6 772	1	9		
565	El.-Install.	10 092	518 479	33	254	53	142	419	10 610	1	63		
5696	El.-Install. m. Fach.-Eh. (6443)	4 134	295 630	18	206	32	59	230	7 497				
57	Ausbaugewerbe	64 665	2 200 073	96	715	353	694	596	17 527				
570	Unternehmen m. Komb. innerh. d. Gruppe ..	638	15 813			7	8	4	79				
5701	Glaseri m. Malerei	290	9 221			1	3	3	65				
5702	Malerei m. Tapeziererei	348	6 592			6	5	1	14				
571	Glaseri	4 096	193 731	8	52	31	69	99	2 557				
572	Malerei, Lackiererei u. Tapetenkleberei ..	49 915	1 272 250	70	496	269	536	246	3 692				
5721	Malerei, Baulackiererei	47 638	1 202 710	70	496	267	533	228	3 416				
5724	Speziallackiererei f. Erzeugn. versch. Art ..	842	31 862					12	172				
5727	Tapetenkleberei	1 435	37 678			2	3	6	104				
573	Stukkateur- u. Verputzergewerbe	5 012	408 981	10	78	22	28	30	678				
575	Fußboden- u. Wandplattenlegerei	2 712	227 576	2	13	10	20	166	9 644				
5751	Fliesen- u. Plattenlegergewerbe	1 605	126 687	2	13	5	7	118	8 620				
5754	Steinholz-, Mosaik- u. Terrazzoleger- gewerbe	659	68 581			3	10	36	509				
5757	Parkettlegergewerbe	448	32 308			2	3	12	515				
577	Ofen- u. Herdsetzerei	2 282	81 228	6	76	14	33	51	877				
5791	Parkettlegergewerbe m. Kegelbahnbau ..	10	494										
59	Bauhilfsgewerbe	3 856	95 122			6	16	13	307				
591	Schornsteinfegergewerbe	3 707	80 016			6	16	2	10				
594	Hausfassadenreinigungsunternehmen	16	425										
597	Gerüstbauunternehmen	121	13 557					11	297				
599	Unternehmen m. Komb. außerhalb d. Gruppe	12	1 124										
5991	Gerüstbau m. Dachdeckerei	4	492										
5995	Gerüstbau m. Malerei	8	632										
61, 62/63 (ohne 637/638)	Großhandel *	110 210	7 549 343	5 066	154 835	9 760	543 698	121 940	40 471 831	569	230 222		
61	Ein- u. Ausfuhrhandel	2 674	223 787	33	11 952	41	177 105	2 628	1 193 096	3	1 145		
610	Unternehmen m. Komb. innerhalb d. Gruppe	581	23 858	3	77	5	49	495	106 447	1	846		
6101	Allgem. Einfuhrhandel	66	7 775	1	58			59	22 230				
6102	Allgem. Ausfuhrhandel	168	2 924			3	47	129	18 266				
6103	Allgem. Ein- u. Ausfuhrhandel	347	13 159	2	19	2	2	307	65 951	1	848		
611	Einfuhrhandel	1 087	133 840	23	11 762	29	177 019	1 093	829 179	1	261		
6111	Vieh	12	13 537					11	16 482				
6113	Nahr- u. Genußmitt.	635	91 785	17	10 927	22	176 867	670	682 860	1	261		
6115	Rohstoff- u. Halbfabr.	372	23 596	6	835	7	152	327	106 304				
6117	Fertigfabr.	68	4 922					85	23 533				
614	Ausfuhrhandel	585	20 152	3	76	4	24	603	89 684	1	38		
6141	Vieh	5	14					5	1 061				
6143	Nahr- u. Genußmitt.	33	1 867	1	10	2	20	31	6 918	1	38		
6145	Rohstoff- u. Halbfabr.	85	3 349	1	66	1	2	70	19 777				
6147	Fertigfabr.	462	14 922	1		1	2	497	61 928				
617	Gemeinsamer Ein- u. Ausfuhrhandel	421	45 937	4	37	3	13	437	167 786				
6171	Vieh	7	4 669					7	12 027				
6173	Nahr- u. Genußmitt.	86	8 695	3	14	3	13	97	58 545				
6175	Rohstoff- u. Halbfabr.	140	14 217	1	23			123	45 468				
6177	Fertigfabr.	188	18 356					210	51 746				
6201	Allgem. Bgh. (Komb. d. Kl. 6220—6367)	2 701	466 563	187	15 119	393	72 986	2 628	1 114 534	5	857		
622	Großh. m. Vieh u. Geflügel (lebend)	9 478	314 209	167	1 113	819	13 575	11 379	1 567 241	3	41		
623	Getreide, Mehl, Saaten, Futter- u. Düngemitt- el	6 821	291 729	1 461	17 419	4 041	178 922	6 734	952 741	10	401		
6231	Getreide, Mehl, Saaten u. Futtermitt.	6 293	275 729	1 384	16 952	3 828	176 386	6 295	896 378	10	401		
6235	Düngemitt.	528	16 000	77	467	213	2 536	439	56 363				
624	Nahr- u. Genußmitt.	26 689	1 526 316	2 557	95 125	3 572	78 338	32 723	12 511 849	547	227 655		
6241	Nahr- u. Genußmitt.	10 757	703 658	1 525	40 512	1 938	45 395	13 720	6 267 323	24	4 873		
6243	Molkereierzeugn. u. Eier	1 804	89 905	608	48 081	230	2 104	2 414	1 327 661	1	19		
6245	Fische u. Fischw.	444	10 589	15	195	16	79	531	73 951				
6246	Obst, Gemüse, Sudfrüchte u. Blumen	2 817	73 775	128	1 299	622	8 885	4 764	1 482 144	1	40		
6247	Wein-, Spirituosen u. alkoholfr. Getränke ..	6 985	382 066	97	1 575	592	19 521	6 734	902 031	519	222 633		
6248	Tabak (oh. Tabakw.)	157	19 822	6	9	5	476	159	67 490				
6249	Tabakw.	3 725	246 501	178	3 454	169	1 878	4 401	2 391 249	2	90		
625	Rohstoff- u. Halbw. d. Eisen- u. Metallwirt- schaft	1 174	245 180	14	202	10	206	1 141	950 436				
6251	Eisen- u. NE-Metallerte	69	16 073	3	37	2	4	65	51 005				
6254	Roheisen, Edelstahl u. Halbfabr. daraus ..	886	186 034	10	159	6	199	897	799 601				
6257	NE-Metalle u. NE-Metallhalbfabr.	219	43 073	1	6	2	3	179	99 830				
626	Rohst. u. Halbw. d. Kohle- u. Mineralolwirt- schaft	3 777	570 424	75	4 410	179	2 174	2 169	522 110				
6261	Steinkohle, Braunkohle u. Briquets	2 756	364 819	49	4 194	164	2 115	1 204	326 252				
6265	Mineralol u. Mineralolzerzeugn.	1 021	205 605	26	216	15	59	965	195 858				
627	Rohstoff- u. Halbw. d. Bau-, Holz- u. Papier- wirtschaft	9 763	767 740	121	2 280	305	10 891	10 342	4 138 398				
6271	Steine, Erden u. Baumaterial	4 688	387 834	64	1 419	130	1 872	4 640	2 275 396				
6273	Flachglas	221	50 821	2	20	1	8	242	140 140				
6275	Holz u. Holzhalb.	3 966	281 229	47	817	169	8 921	4 056	1 248 899				
6277	Papier u. Pappen	888	47 856	8	24	5	90	1 404	473 963				
628	Rohstoff- u. Halbw. d. Textil- u. Lederwirt- schaft	1 910	66 219	20	342	17	1 618	2 419	635 729				
6281	Rohe u. bearb. Spinnstoff.	295	18 614	5	45	4	1 492	355	139 718				
6284	Häute u. Felle	520	17 573	8	236	6	46	702	220 112				
6287	Leder u. Schuhmacherbedarf	1 095	30 032	7	61	7	80	1 362	275 899				
631	Sonst. Rohstoff- u. Halbw.	9 933	479 527	71	735	64	444	5 484	1 160 549				
6311	Techn. Chemikalien, Öle, Drogen u. Kaut- schuk	1 375	159 650	41	395	20	162	1 791	865 414				
6314	Lumpen u. Abfälle	1 526	40 005	5	32	9	27	813	72 753				
6317	Schrott, Altmetalle u. Nutzseisen	6 587	266 666	19	231	32	233	2 271	105 299				
6319	Rohstoff- u. Halbw. (nach Kl. 6251 bis 6317 n. aufliegenderbar)	445	13 206	6	77	3	17	609	117 083				
632	Fertigw. d. metallverarb. Ind. (überw. Pro- duktionsmittel)	8 808	1 000 962	85	1 031	88	3 876	9 587	4 518 937				
6321	Masch. (in Kl. 6323 u. 6325 n. enthalten) ..	7 045	882 459	66	655	72	3 694	7 533	3 687 599				
6323	Fleischereimasch. u. -bedarf	1 095	67 044	10	209	6	92	1 191	260 396				

noch : 5. Die steuerpflichtigen Umsätze im Bundesgebiet

noch: a) Umsätze ohne zusatzbesteuerte

Beträge in 1000 DM

Gewerbe- kenn- ziffer	Wirtschaftsgliederung	Umsätze zum Steuersatz von										zu Durchschnitt- steuersätzen	
		4 vH		3 vH		1,5 vH		1 vH					
		Fälle	Umsatz	Fälle	Umsatz	Fälle	Umsatz	Fälle	Umsatz	Fälle	Umsatz		
6325	Brauerei- u. Molkereimasch. u. -bedarf . . .	295	13 141	7	161	7	45	375	91 071	—	—	—	—
6327	Art. d. Gas- u. Wasserinstallation . . .	373	38 318	2	6	3	45	488	479 871	—	—	—	—
633	Sonst. Fertigw. (überw. Produktionsmittel) . .	2 638	167 360	44	350	30	351	3 228	807 107	1	123	—	123
6331	Lacke, Farben; Linoleum u. Tapeten . . .	1 236	94 967	19	120	8	17	1 536	353 704	1	123	—	123
6334	Techn. Bedarfsart. (auch f. Schiffe) . . .	1 035	51 682	21	220	19	271	1 296	299 367	—	—	—	—
6337	Polsterer- u. Sattlerbedarf . . .	367	20 711	4	10	3	63	396	154 036	—	—	—	—
634	Fertigw. d. metallverarb. Ind. (überw. Ver- brauchsgüter) . . .	9 623	638 630	79	1 562	60	847	12 331	4 255 426	—	—	—	—
6341	Eisen-, Stahl-, Blech- u. Metallw. . .	4 117	284 714	40	619	36	320	5 425	1 606 600	—	—	—	—
6343	Fahrräder, Fahrrad- u. Kfz.-Teile . . .	1 432	124 650	11	107	10	177	1 757	701 314	—	—	—	—
6345	El.-Motore techn. Art., Rundfunkgerät. u. ä.	2 466	166 211	18	735	8	109	3 107	1 513 073	—	—	—	—
6347	Edelmetallw. (oh. Uhren), foto., opt. u. fein- mech. Art. . .	1 169	52 947	9	101	5	238	1 498	297 973	—	—	—	—
6349	Uhren u. Uhrenbestandteile . . .	439	10 108	1	1	1	3	544	136 466	—	—	—	—
635	Rauchw., Textilien u. Bekleidungsgegenst. .	5 717	423 921	62	1 028	31	414	7 376	2 788 935	—	—	—	—
6351	Rauchw. (n. Tabakw.) . . .	250	21 239	2	6	2	2	289	46 840	—	—	—	—
6353	Textilien u. a. Waren, Schneiderbedarfsar- tikel . . .	4 414	233 998	47	848	24	384	5 753	2 039 023	—	—	—	—
6354	Teppiche u. Läufer . . .	123	84 942	2	10	—	—	137	77 391	—	—	—	—
6356	Bekleidungsgegenst. . .	682	75 333	10	163	3	23	882	451 753	—	—	—	—
6357	Schuhe . . .	248	8 409	1	1	2	5	315	173 928	—	—	—	—
636	Sonst. Fertigw. (überw. Verbrauchsgüter) . .	8 454	366 776	90	2 167	110	1 951	11 771	3 354 743	—	—	—	—
6361	Glaswaren u. keram. Erzeugn. . .	515	37 864	5	83	6	60	708	278 154	—	—	—	—
6362	Holz-, Korb-, Flecht-, Schnitz- u. Bürsten- waren . . .	962	40 341	10	60	11	33	1 297	262 244	—	—	—	—
6363	Pharmaz. u. kosmet. Art., Krankenpflege- bedarf u. ä. . .	1 928	76 741	31	416	21	188	2 697	1 370 350	—	—	—	—
6364	Papier- u. Schreibw., Schul- u. Bürobe- darfsart. . .	2 355	82 643	18	49	10	282	3 457	635 040	—	—	—	—
6365	Bücher, Zeitschriften u. Zeitungen . . .	794	74 324	2	1 475	2	285	919	322 928	—	—	—	—
6366	Galanterie-, Leder-, Spiel- u. Kurzw. . .	1 079	32 630	12	42	7	366	1 565	294 838	—	—	—	—
6367	Blumenbinderei- u. zoolog. Bedarf . . .	223	3 808	2	8	35	481	362	48 978	—	—	—	—
6369	Fertigw. (nach Kl. 6321 bis 6367 n. aufglie- derbar) . . .	598	18 425	10	34	18	256	766	142 211	—	—	—	—
64	Einzelhandel . . .	508 473	37 185 545	144 168	4 081 349	146 674	1 333 740	30 701	1 954 645	497	31 503	—	—
641	Eh. m. Waren aller Art . . .	27 490	5 666 527	19 642	728 102	19 370	272 597	1 004	111 071	38	1 203	—	—
6411	Warenhäuser u. Kaufhäuser . . .	237	2 828 596	86	48 305	82	11 739	16	76 008	—	—	—	—
6413	Kleinf. u. Serienpreisgeschäfte . . .	22	206 193	4	5 366	4	337	—	—	—	—	—	—
6415	Konsumgenossenschaftsgeschäfte . . .	371	1 138 162	318	361 022	318	163 366	16	801	—	—	—	—
6417	Waren versch. Art (oh. Schwerpunkt) . . .	26 309	1 453 317	18 756	301 617	18 501	88 657	941	33 576	38	1 203	—	—
6419	Reformw.-Geschäfte . . .	551	39 959	478	11 792	465	8 498	31	686	—	—	—	—
642	Nahr.- u. Genußmitt. u. verwandte Waren . .	238 403	10 923 044	121 192	3 319 644	121 322	1 007 647	8 438	330 440	455	30 236	—	—
6421	Nahr.- u. Genußmitt. (n. enth. in 6422 bis 23)	128 658	7 594 002	96 936	2 180 261	104 649	896 311	4 440	176 612	285	12 913	—	—
6422	Kartoffeln, Obst, Gemüse, Sudfruchte . . .	25 679	835 362	3 445	30 531	4 205	19 661	878	23 057	2	308	—	—
6423	Fische u. Fischw. . .	4 047	175 937	414	3 897	249	1 162	159	5 176	—	—	—	—
6424	Wild u. Geflügel . . .	1 066	32 273	143	1 780	97	559	90	3 633	1	23	—	—
6425	Milch u. Milchzeugn. . .	19 704	595 922	18 888	1 093 943	10 062	77 603	585	22 241	3	132	—	—
6426	Schokolade, Süßw., Speiseeis . . .	7 120	198 371	396	2 190	470	2 735	171	3 319	4	425	—	—
6427	Wein, Spirituosen, alkoholf. Getränke . . .	31 106	401 281	461	3 794	1 052	7 606	1 262	35 931	160	16 435	—	—
6428	Tabakw. . .	20 935	1 087 804	453	2 984	534	1 068	836	59 831	—	—	—	—
6429	Roheis . . .	88	2 092	6	264	4	42	17	640	—	—	—	—
643	Bekleidung, Wasche, Schuhe, Sportart. u. a.	93 554	10 186 639	769	7 670	839	3 394	2 163	107 247	—	—	—	—
6431	Textilw. aller Art (n. enth. in 6432 bis 6437)	41 821	4 121 179	523	5 370	522	2 265	1 151	49 285	—	—	—	—
6432	Schnittw. (Meterw.) . . .	6 387	861 594	87	1 033	102	452	126	6 105	—	—	—	—
6433	Wasche, Korsett- u. Bettw. . .	3 773	457 975	7	63	10	72	99	5 194	—	—	—	—
6434	Handarbeiten u. Kurzw. . .	12 805	276 522	82	587	72	180	125	4 512	—	—	—	—
6435	Herrenart., Hute, Hutputz u. Schirme . . .	3 877	239 040	4	18	9	40	50	1 079	—	—	—	—
6436	Oberkleidung, Wirk- u. Strickw. . .	8 163	2 439 634	31	374	24	84	199	23 967	—	—	—	—
6437	Kürschnerw. . .	1 359	173 662	1	8	2	18	184	10 306	—	—	—	—
6438	Schuhw. . .	14 484	1 457 606	30	202	94	278	173	5 282	—	—	—	—
6439	Sportart. . .	885	109 427	4	15	4	5	56	1 517	—	—	—	—
644	Eisen-, Stahl-, Blech- u. Metallw., Haus- u. Küchengerät., Glas, Porzellan, Wohn- bedarf, Musikinstr., El- u. Rundfunkgeräte	41 746	4 285 298	256	3 594	409	1 514	4 056	273 218	—	—	—	—
6441	Eisen-, Stahl- u. Metallw., Öfen, Haus- u. Küchengerät. . .	16 373	1 086 481	175	2 067	278	1 123	2 301	140 747	—	—	—	—
6442	Glas- u. Porzellanw. . .	2 132	170 865	17	202	26	66	220	16 481	—	—	—	—
6443	Beleuchtungsgegenst., El.-Gerät. u. Kuhl- anlagen . . .	6 575	509 588	16	108	31	126	584	27 099	—	—	—	—
6444	Rundfunk-, Fernseh-, Phonogerat. u. art.	4 800	416 871	9	73	12	38	155	4 040	—	—	—	—
6445	Drechsler-, Schnitz-, Flecht- u. Korbw. Kinderwagen . . .	1 604	66 568	5	54	12	33	74	2 937	—	—	—	—
6446	Möbel aus Holz u. Metall . . .	7 540	1 681 674	22	996	37	81	274	26 595	—	—	—	—
6447	Teppiche, Möbel- u. Behangstoff. . .	948	184 021	2	1	2	1	125	20 615	—	—	—	—
6448	Tapeten, Linoleum u. a. . .	992	107 487	6	57	6	30	260	30 657	—	—	—	—
6449	Musikinstr. . .	782	61 473	4	36	5	16	63	4 047	—	—	—	—
645	Druck-Erzeugn., Papier- u. Schreibw., Galan- terie- u. Lederw. u. a. . .	23 522	1 287 594	90	675	150	1 140	2 901	145 915	—	—	—	—
6451	Bücher u. Broschüren . . .	3 966	356 359	15	231	24	298	1 052	57 312	—	—	—	—
6452	Zeitschriften und Zeitungen . . .	4 132	154 136	16	81	30	327	173	7 707	—	—	—	—
6453	Musikalien . . .	344	20 673	—	—	—	—	42	1 028	—	—	—	—
6454	Papier- u. Schreibw., Lehrmitt., Bürobeford Sammelbriefmarken . . .	8 452	312 773	44	277	56	263	1 152	64 508	—	—	—	—
6455	Kunst- u. kunstgewerbl. Gegenst., Anti- quitäten . . .	447	10 925	—	—	1	—	51	649	—	—	—	—
6456	Galanterie- u. Lederw. (oh. Schuhw.) . . .	1 837	89 386	1	6	1	3	161	7 311	—	—	—	—
6457	Gegenst. d. Körperpflege, chem. u. opt. Erzeugn.	4 294	343 342	14	80	38	249	270	7 400	—	—	—	—
646	Apotheken . . .	30 484	1 972 582	1 637	15 607	1 272	4 132	3 690	142 373	1	4	—	—
6461	Drogerien . . .	6 140	569 053	21	159	36	229	1 809	33 470	—	—	—	—
6462	Farben, Lacke u. Anstrichbedarf . . .	9 632	737 742	1 423	14 102	1 103	3 282	408	17 899	1	4	—	—
6463	Seifen, Bürstenw., Öle, Fette u. ä. . .	2 549	127 697	24	288	33	116	672	38 116	—	—	—	—
6464	Parfüm . . .	7 626	181 174	152	924	81	309	429	19 000	—	—	—	—
6465	Hyg. Gummiw., orthopäd. u. mediz. Gegenst.	516	27 657	5	19	5	113	22	624	—	—	—	—
6466	Opt. u. feinnach Instr., Foto- u. Kinoapp. u. -bedarf . . .	738	45 215	2	71	2	63	127	9 946	—	—	—	—
6467		3 283	284 044	10	44	7	20	223	23 318	—	—	—	—

noch: 5. Die steuerpflichtigen Umsätze im Bundesgebiet

noch: a) Umsätze ohne zusatzbesteuerte

Beträge in 1 000 DM

Gewerbe- kenn- ziffer	Wirtschaftsgliederung	Umsätze zum Steuersatz von										zu Durchschnitt- steuersätzen	
		4 vH		3 vH		1,5 vH		1 vH					
		Fälle	Umsatz	Fälle	Umsatz	Fälle	Umsatz	Fälle	Umsatz	Fälle	Umsatz		
647	Masch., Fahrräder, Kfz. u. Kfz.-Bedarf . . .	16 675	1 138 224	102	979	177	872	4 870	749 065	—	—	—	—
6471	Landmasch., u. landwirtsch. Gerät. . . .	1 652	73 041	30	411	55	314	923	100 938	—	—	—	—
6472	Nähmasch. u. deren Zubehör	660	87 212	4	8	3	4	210	31 520	—	—	—	—
6473	Buromasch., deren Zubehör u. Büromöbel .	542	23 767	2	7	2	1	437	75 619	—	—	—	—
6474	Fahrräder u. deren Zubehör	6 835	389 690	27	142	69	184	481	20 334	—	—	—	—
6475	Kfz.	2 649	446 380	13	179	12	103	1 508	464 522	—	—	—	—
6476	Kfz.-Bedarf	397	26 741	4	55	6	151	201	27 362	—	—	—	—
6477	Tankstellen (oh. Garagen)	3 940	141 393	22	177	30	115	1 110	28 770	—	—	—	—
648	Sonstiger Facheinzelhandel	36 599	1 725 637	480	5 078	3 135	42 444	3 579	95 316	3	60	—	—
6481	Spielw. aller Art	1 459	82 560	5	25	8	67	41	1 029	—	—	—	—
6482	Leder u. Schuhmacherbedarf	766	39 794	6	48	7	33	303	14 481	—	—	—	—
6483	Uhren, Gold- u. Silberw., Juwelen, Schmuckw. u. ä.	5 996	369 245	7	63	19	94	141	3 632	—	—	—	—
6484	Blumen, Pflanzen u. Samen	5 911	149 687	42	208	1 015	8 500	292	8 363	—	—	—	—
6485	Hunde, Ziervögel, Zierfische u. zoolog. Art.	577	11 687	6	160	64	522	42	362	—	—	—	—
6486	Futtermittel	1 635	42 387	149	1 345	1 127	26 072	302	5 487	—	—	—	—
6487	Brennmaterial	14 857	868 353	224	2 680	823	6 544	1 880	48 065	3	60	—	—
6488	Altwaren (auch Trödelhandlungen)	3 428	63 236	5	69	11	30	170	1 658	—	—	—	—
6489	Fach-Eh. (nach Kl. 6421 bis 6488 n. auf- gliederbar)	1 970	98 688	36	480	61	582	408	12 239	—	—	—	—
637. 638 61—69 7—9	Sonstige Wirtschaftsbereiche	569 408	19 678 932	7 413	69 130	20 106	162 070	23 559	1 048 438	164	194 601	—	—
637. 638 61—69	Übriges Handelsgewerbe, Geld- u. Vers.-Wesen .	90 893	3 832 994	1 704	10 871	3 969	27 884	17 106	814 596	22	493	—	—
637	Zeitungsverlag u. -spedition	424	360 111	1	4	2	1	178	54 552	—	—	—	—
6371	Zeitungsverlag (auch m. Vertrieb)	393	357 074	1	4	2	1	173	51 575	—	—	—	—
6375	Zeitungsspedition	31	3 037	—	—	—	—	5	2 977	—	—	—	—
638	Sonst. Verlagswesen	2 142	586 502	9	94	7	81	1 415	345 898	—	—	—	—
6381	Bücher-, Zeitschriften-, Adreßbuch- u. Adressenverlag	1 842	566 801	7	80	6	80	1 139	319 411	—	—	—	—
6385	Musik-, Karten- u. Kunstblätterverlag . .	300	9 701	2	14	1	1	276	26 487	—	—	—	—
67	Handelsvertretung, Vermittlung, Werbung u. Verleih	75 882	2 486 415	198	2 135	784	4 328	7 699	191 718	16	451	—	—
671	HV. u. HM. f. techn. Geschäftszweige . . .	11 512	440 551	29	320	46	233	2 400	69 628	—	—	—	—
6711	Holz	497	16 224	1	14	4	33	76	1 002	—	—	—	—
6712	Baustoffe	534	22 902	2	109	1	96	3 622	3 622	—	—	—	—
6713	Eisen, Metalle u. Metallhalbfabr.	644	28 427	—	—	2	83	1 325	1 325	—	—	—	—
6714	Maschinen	2 414	96 817	8	59	11	70	637	10 156	—	—	—	—
6715	Fahrzeuge u. deren Zubehör	969	44 332	1	3	4	49	224	23 841	—	—	—	—
6716	Eisen- u. Metallw., Haus- u. Küchengerät.	2 568	86 205	7	37	9	35	448	6 168	—	—	—	—
6717	El.-Technik u. Rundfunk	1 845	78 955	3	69	3	6	423	10 814	—	—	—	—
6718	Feinmechanik, Foto u. Optik (oh. Uhren)	254	10 225	—	—	1	1	52	913	—	—	—	—
6719	Techn. Bedarfsart.	1 787	56 464	7	29	11	39	361	5 787	—	—	—	—
672	Verbrauchsgüter (oh. Nahr.- u. Genußmitt.)	15 065	493 220	30	159	48	321	1 809	27 270	—	—	—	—
6721	Glas u. Keramik	326	11 006	4	18	5	47	47	557	—	—	—	—
6722	Möbel	1 166	42 267	2	4	4	7	101	2 422	—	—	—	—
6723	Chemie u. Gesundheitspflege	2 177	59 590	8	43	9	16	335	6 232	—	—	—	—
6724	Papier u. Pappen	339	16 523	—	—	2	1	66	1 135	—	—	—	—
6725	Papierw., Verpackungsmitt. u. Bürobe- darf	1 188	37 712	3	3	8	180	242	3 939	—	—	—	—
6726	Textilrohstoff u. Garne	416	22 323	1	15	1	64	1 042	1 042	—	—	—	—
6727	Textilfertigerzeugn. u. Bekleidung	7 759	256 743	7	53	14	61	744	9 686	—	—	—	—
6728	Leder, Schuhe, Schuhbedarfsart., Lederw. u. ä.	1 283	37 864	2	11	4	2	146	1 668	—	—	—	—
6729	Uhren, Schmuckw., kunstgewerb. Art. . .	411	8 292	3	12	1	7	64	589	—	—	—	—
673	Nahr.- u. Genußmitt., sonst. Waren; Vers- and-HV.	18 366	579 581	93	1 194	387	1 840	2 706	71 141	6	90	—	—
6731	Nahr.- u. Genußmitt.	4 092	146 895	44	862	63	530	676	26 249	2	41	—	—
6732	Weine u. Spirituosen	1 774	40 862	8	96	207	893	309	4 942	3	45	—	—
6733	Rohtabak	59	2 809	—	—	—	—	10	249	—	—	—	—
6734	Tabakw.	634	19 314	1	44	3	6	43	1 370	—	—	—	—
6735	sonst. anderweitig n. genannte Waren . .	11 770	368 952	40	192	114	411	1 664	38 309	1	4	—	—
6739	Versand-HV.	28	749	—	—	—	—	4	22	—	—	—	—
674	Vermittlergewerbe	6 190	240 752	5	33	42	423	148	2 709	—	—	—	—
6741	Grundstücks-, Hypothek. u. Finanzie- rungsmaklerwesen	1 831	65 638	1	15	6	11	32	396	—	—	—	—
6742	Versteigerungsgewerbe	455	11 446	—	—	8	146	8	183	—	—	—	—
6743	Vermittlung v. Börsengeschäften	88	4 997	—	—	—	—	2	13	—	—	—	—
6744	Vers.-Vertretung u. Generalagentur	2 880	98 960	4	18	25	264	71	1 166	—	—	—	—
6745	Vers.-Maklerwesen	279	24 750	—	—	—	—	4	18	—	—	—	—
6746	Priv. Stellenvermittlung u. Agenturen . .	128	12 200	—	—	1	1	2	190	—	—	—	—
6747	Seeschiffsmaklerwesen	158	13 529	—	—	—	—	21	617	—	—	—	—
6748	Binnenschiffsmaklerwesen	39	1 502	—	—	—	—	4	64	—	—	—	—
6749	Sonst. Vermittlergewerbe	332	7 730	—	—	2	1	4	62	—	—	—	—
675	Auskunfts- u. Inkassogewerbe	1 108	44 943	—	—	1	1	22	1 184	—	—	—	—
676	Wirtsch.-Werbung	6 206	342 581	6	103	20	233	225	8 633	—	—	—	—
6761	Werbeberatung	1 509	94 427	2	59	4	30	97	5 203	—	—	—	—
6762	Ausstellungs- u. Messewesen	99	44 105	1	33	1	32	4	55	—	—	—	—
6763	Schaufenstergestaltung, Reklamemalerei Inseratenannahme,	2 991	53 288	1	3	5	6	52	1 551	—	—	—	—
6764	Plakatierungsinstitute u. a.	1 266	131 668	2	8	3	4	57	1 121	—	—	—	—
6765	Werbe- u. Beratungsst. d. Wirtsch. u. d. Fremdenverkehrs	341	10 093	—	—	7	161	15	703	—	—	—	—
677	Verleihgewerbe	17 102	341 032	35	326	232	1 206	381	11 099	10	361	—	—
6771	Leihbibliotheken (oh. öfftl.)	4 680	120 659	10	44	12	15	98	1 154	—	—	—	—
6773	Verleih landwirtsch. Masch.	7 391	60 765	8	55	179	934	59	447	—	—	—	—
6775	Verleih sonst. Masch. u. Bautensilien . .	663	23 395	5	132	8	82	37	718	—	—	—	—
6777	Vermietung v. Booten, Spiel- u. Tennis- plätzen	337	2 769	—	—	5	6	5	144	—	—	—	—
6779	Sonst. Verleihgewerbe	4 031	133 444	12	95	28	169	182	8 636	10	361	—	—
678	Sonst. Hilfgewerbe d. Handels	333	3 755	—	—	8	71	8	54	—	—	—	—
6781	Öfftl. Waage, Markthalen u. ä.	287	1 413	—	—	7	70	—	—	—	—	—	—
6785	Verpackungs- u. Abfüllgeschäfte	46	2 342	—	—	1	1	8	54	—	—	—	—
68	Geld-, Bank- u. Borsenwesen (oh. Postscheck- dienst u. Postsparkass.)	11 534	344 376	1 490	8 579	3 159	23 328	7 684	221 038	6	42	—	—
681	Zentralreservebanken	10	2 789	—	—	—	—	—	—	—	—	—	—
682	Öfftl. Banken m. Sonderaufgaben	7	562	—	—	—	—	—	—	—	—	—	—

noch: 5. Die steuerpflichtigen Umsätze im Bundesgebiet

noch: a) Umsätze ohne zusatzbesteuerte

Beträge in 1 000 DM

Gewerbe- kenn- ziffer	Wirtschaftsgliederung	Umsätze zum Steuersatz von									
		4 vH		3 vH		1,5 vH		1 vH		zu Durchschnitts- steuersätzen	
		Fälle	Umsatz	Fälle	Umsatz	Fälle	Umsatz	Fälle	Umsatz	Fälle	Umsatz
683	Priv. Kreditinstitute	377	82 135	1	15	4	194	14	1 281	—	—
6831	Kreditbanken	353	68 782	1	15	4	194	13	1 107	—	—
6833	Gemischte Hypothek.-banken	4	6 050	—	—	—	—	1	174	—	—
6835	Hypothek.-banken	20	7 303 ^{*)}	—	—	—	—	—	—	—	—
684	Genossenschaftsbanken	8 644	131 526	1 485	8 550	3 146	23 090	7 561	216 736	6	42
6841	Zentralkass. d. Volksbanken u. Spar- u. Darlehnskass.	24	2 028	1	4	—	—	4	57	—	—
6843	Volksbanken	479	4 578	11	10	14	104	37	1 107	—	—
6845	Spar- u. Darlehnskass.	8 088	121 988	1 468	8 453	3 120	22 026	7 503	214 760	6	42
6847	Sonst. Kreditgenossenschaften	53	2 932	5	83	12	60	17	812	—	—
685	Öfftl.-rechtl. Kreditanst.	28	12 234	—	—	1	5	5	385	—	—
6851	Staats- u. Landesbanken, Girozentralen	22	10 608	—	—	—	—	5	385	—	—
6855	Öfftl.-rechtl. Bodenkreditinstitute	6	1 626	—	—	1	5	—	—	—	—
686	Sparkassen	761	28 267	2	3	6	28	11	149	—	—
6861	Sparkass., Stadtbanken-Girokass.	735	21 507	2	3	6	28	10	144	—	—
6865	Öfftl. u. priv. Bausparkass.	26	6 700	—	—	—	—	1	5	—	—
688	Sonst. Zweige d. Geld- u. Bankwesens	1 707	86 863	2	11	2	11	93	2 487	—	—
6881	Börsen (oh. Börsenmakler)	4	22	—	—	—	—	—	—	—	—
6883	Teilzahlungsfinanzierungsges., Wechselstuben u. ä.	136	11 627	—	—	—	—	6	106	—	—
6885	Leihhäuser u. Pfandämter	107	5 392	—	—	—	—	21	501	—	—
6887	Wett- u. Lotteriewesen, Spielbanken	1 460	69 822	2	11	2	11	66	1 880	—	—
69	Versicherungswesen (oh. Sozialvers.)	911	55 590	6	59	17	146	130	1 390	—	—
6901	Vers. aller Art	41	4 421	1	1	1	1	1	4	—	—
691	Feuer-, Einbruch-, Masch., Glasvers. u. ä.	78	11 092	1	9	2	18	3	14	—	—
692	Haftpflicht-, Unfall- u. Kraftverkehrsvers.	25	1 312	—	—	1	50	—	—	—	—
693	Transport- u. Einheitsvers.	17	508	—	—	—	—	—	—	—	—
694	Hagel- u. Viehvers.	550	10 403	3	2	11	33	125	1 360	—	—
695	Lebensvers., Sterbe- u. Pensionskass.	128	19 367	1	48	2	45	—	—	—	—
696	Krankenvers. (oh. Sozialvers.)	46	3 958	—	—	—	—	1	12	—	—
697	Kredit-, Garantie-, Hypoth.- u. Rückvers.	22	4 575	—	—	—	—	—	—	—	—
698	Sonst. Vers.-Zweige	4	14	—	—	—	—	—	—	—	—
7	Dienstleistungen (oh. solche aus 9)	265 228	10 627 382	5 193	46 461	10 386	78 523	2 541	78 076	148	5 670
71	Wohnungs- u. Grundstückswesen, Vermögensverwaltung	7 350	207 750	25	759	192	7 766	179	18 507	3	49
711	Wohnungs- u. Grundstückswesen	1 541	49 103	2	27	28	2 538	47	816	—	—
715	Vermögensverwaltung	1 324	30 740	2	246	36	4 585	41	14 687	1	33
716	Nichtgewerbl. Verwaltung eigenen Vermögens	4 485	77 907	21	486	128	643	91	3 004	2	16
72	Gaststättenwesen	143 025	7 006 522	5 056	45 089	6 829	68 820	1 665	30 175	143	5 560
721	Beherbergungs- u. Verpflegungsgewerbe	14 433	924 045	94	711	387	3 364	122	2 880	8	870
7211	Hotels u. Gasthöfe	5 153	753 803	51	453	205	2 560	70	2 292	7	855
7214	Fremdenheime u. Pensionen	9 094	152 675	42	257	167	734	50	483	1	15
7217	Hospize, Erholungs- u. Ferienheime	186	17 567	1	1	15	70	2	105	—	—
725	Schankgewerbe	122 256	5 649 007	2 377	18 243	6 736	43 043	1 398	23 391	59	2 036
7251	Schank- u. Speisewirtsch. m. Aussch. alkohol. Getränke	102 352	4 430 506	1 142	7 287	4 939	28 531	1 125	19 763	24	733
7253	Bahnhofswirtsch.	1 347	205 364	16	391	83	1 080	12	242	—	—
7255	Kaufmannsunternehmen	5 541	264 788	734	6 534	388	4 524	64	1 149	—	—
7257	Kaffeehäuser, Bars u. Tanzlokale	4 865	405 231	196	1 355	543	7 651	76	989	25	1 240
7259	Eisdielen, Speisewirtsch. u. a. oh. Aussch. alkohol. Getränke	8 151	343 118	289	2 676	283	1 307	121	1 248	10	63
729	Unternehmen m. Komb. außerhalb d. Gruppe	6 336	433 470	2 585	26 135	2 706	22 419	145	3 904	76	2 654
7295	Gastwirtsch. m. Gemischtw.-Handlung	423	24 088	313	3 313	271	1 210	18	521	—	—
7296	Gastwirtsch. m. Eh. m. Nahr.- u. Genußmitt.	2 458	143 752	2 023	20 390	1 789	10 015	61	1 284	4	114
7298	Schankgewerbe m. Backerei u. Konditorei	713	37 969	209	2 158	503	10 085	20	565	71	2 514
7299	Schankgewerbe m. Fleischerei	2 742	227 661	40	274	143	1 109	46	1 534	1	26
73	Kunst, priv. Forschung, Theater, Film, Rundfunk, Schaustellung	18 210	1 663 343	19	170	56	1 092	160	6 827	—	—
731	Kunst u. Schrifttum	8 332	82 991	3	13	23	523	34	523	—	—
7311	Bildende Kunst	1 623	25 335	1	1	10	446	10	159	—	—
7313	Tonkunst	5 353	32 432	2	12	8	23	10	72	—	—
7315	Schrifttum	886	18 309	—	—	4	54	11	267	—	—
7317	Bühnen-, Film- u. Rundfunkkünstler	470	6 915	—	—	1	—	3	25	—	—
732	Priv. Forschung	614	13 045	1	3	1	27	12	388	—	—
733	Theater u. Varietés	357	23 175	—	—	—	—	2	30	—	—
734	Filmwesen	4 518	1 186 922	12	135	31	523	96	5 595	—	—
7341	Filmaufnahme	282	117 545	2	63	1	1	22	1 251	—	—
7343	Filmkopier- u. -entwicklungsanst.	40	11 140	—	—	—	—	5	103	—	—
7345	Filmverleih u. -vertrieb	182	292 973	—	—	—	—	10	1 138	—	—
7347	Lichtspielhäuser	4 014	765 264	10	72	30	522	59	3 103	—	—
735	Rundfunkwesen	18	269 632	—	—	—	—	1	18	—	—
736	Schaustellungsgewerbe	4 371	77 578	9	19	1	19	15	273	—	—
74	Sportpflege-, Bade- u. Schwimmanst.	12 802	121 324	15	20	41	311	24	536	—	—
741	Sportpflege (oh. Sportämter)	12 078	110 336	9	5	28	273	17	503	—	—
745	Bade- u. Schwimmanst.	724	10 988	6	15	13	38	7	33	—	—
75	Korrespondenz-, Nachrichten-, Schreibbüros u. ä.	2 429	37 403	4	25	5	11	58	12 198	—	—
751	Korrespondenz- u. Nachrichtenbüros	774	22 546	1	12	2	6	23	11 450	—	—
755	Schreib- u. Übersetzungsbüros	1 655	14 857	3	13	3	5	35	748	—	—
76	Fotograf. Gewerbe	6 645	122 199	6	38	12	32	105	2 270	1	53
761	Fotograf. Ateliers u. fototechn. Anst.	5 703	114 758	6	38	12	32	101	2 254	1	53
765	Presse- u. Wanderfotografie	942	7 441	—	—	—	—	4	16	—	—
7651	Pressefotografie	235	4 425	—	—	—	—	4	16	—	—
7655	Wanderfotografie	707	3 016	—	—	—	—	—	—	—	—
77	Friseurgewerbe u. Schönheitssalons	50 311	775 714	42	271	169	285	174	1 582	—	—
771	Friseurgewerbe	49 578	770 200	41	270	167	283	168	1 552	—	—
775	Schönheitssalons	733	5 514	1	1	2	2	6	30	—	—
78	Übrige Dienstleistungen (oh. solche aus 9)	24 456	693 127	26	89	82	200	176	5 981	1	8
781	Wäscherei, Farberei u. chem. Reinigung	19 435	558 086	24	87	73	174	146	3 201	1	8
7811	Wasch- u. Plattanst. n. Ind.	17 929	287 738	18	75	69	161	119	1 661	1	8
7812	Wasch- u. Plattanst. Ind.-Unternehmen	210	102 366	2	3	1	10	8	1 001	—	—
7815	Bekleidungsfärbereien u. chem. Reinigungsanst. n. Ind.	1 220	114 090	4	9	3	3	14	340	—	—
7816	Bekleidungsfärbereien u. chem. Reinigungsanst. Ind.-Unternehmen	76	53 892	—	—	—	—	5	199	—	—

noch: 5. Die steuerpflichtigen Umsätze im Bundesgebiet

noch: a) Umsätze ohne zusatzbesteuerte

Beträge in 1 000 DM

Gewerbe- kenn- ziffer	Wirtschaftsgliederung	Umsätze zum Steuersatz von										zu Durchschnitt- steuersätzen	
		4 vH		3 vH		1,5 vH		1 vH					
		Fälle	Umsatz	Fälle	Umsatz	Fälle	Umsatz	Fälle	Umsatz	Fälle	Umsatz		
783	Zimmer-, Fenster-, Möbel-, Teppichreini- gung u. ä.	1 715	51 253	—	—	—	—	13	241	—	—		
784	Bewachungsgewerbe	514	37 256	—	—	1	2	2	43	—	—		
785	Bestattungsinstitute	898	32 551	—	—	3	15	9	188	—	—		
786	Dienstmann u. Tragergewerbe	598	6 683	—	—	4	8	2	6	—	—		
787	Aufbewahrungsgewerbe	1 296	7 298	2	2	1	1	4	2 302	—	—		
8	Verkehrswirtschaft	66 747	2 157 381	282	3 114	1 256	6 156	2 758	126 140	2	12		
81/82	Deutsche Bundespost und Deutsche Bundes- bahn	1	21 000	—	—	—	—	1	21 000	—	—		
83	Schienenbahnen (oh. Deutsche Bundesbahn)	218	39 390	1	2	1	16	11	1 125	—	—		
831	Nichtbundesbahneigene Eisenbahnen	129	20 031	—	—	—	—	6	1 048	—	—		
835	Straßenbahnen	89	19 359	1	2	1	16	5	77	—	—		
84	Straßenverkehr	57 665	1 288 346	268	3 011	1 159	5 652	2 119	53 803	1	2		
8401	Kraftwagenverkehr m. Fuhrgewerbe	39	1 195	—	—	—	—	—	—	—	—		
841	Personen-Kraftwagenverkehr	7 488	108 066	45	531	67	289	310	5 820	—	—		
844	Güter-Kraftwagenverkehr	40 432	1 073 623	205	2 351	699	4 015	1 751	47 376	—	—		
847	Fuhrgewerbe	9 706	55 462	18	129	393	1 348	58	607	1	2		
85	Schifffahrt, Wasserstraßen- u. Hafenwesen	1 462	119 475	2	1	43	179	151	33 053	—	—		
851	Verwaltungsdienst	41	10 166	—	—	5	103	5	12	—	—		
852	Seeschifffahrt	159	20 490	1	—	6	20	26	2 382	—	—		
853	Sachverständigen- u. Lotsenwesen d. See- schifffahrt	75	10 203	—	—	—	—	2	132	—	—		
854	Seehafen-, Leuchtfeuer- u. Tauchereiunter- nehmen	160	13 594	—	—	2	4	12	187	—	—		
8541	Seehafenunternehmen aller Art	130	11 829	—	—	1	2	10	172	—	—		
8545	Tauchereiunternehmen	30	1 765	—	—	1	2	2	15	—	—		
855	Binnenschifffahrt	540	53 017	—	—	27	41	98	25 290	—	—		
8551	Binnen- u. Hafenschifffahrt	460	52 363	—	—	17	31	96	24 160	—	—		
8554	Fährunternehmen	68	513	—	—	10	10	1	26	—	—		
8557	Floßerei	12	138	—	—	—	—	1	1 104	—	—		
856	Sachverständigen- u. Lotsenwesen d. Bin- nenschifffahrt	427	2 796	1	1	2	7	1	3	—	—		
857	Binnenwasserstraßen- u. -hafenunterneh- men	60	9 209	—	—	1	4	7	5 047	—	—		
86	Luftverkehr	19	6 176	—	—	—	—	2	154	—	—		
861	Flughafen- u. Flugplatzunternehmen	10	5 606	—	—	—	—	2	154	—	—		
865	Luftverkehrsunternehmen	9	570	—	—	—	—	—	—	—	—		
87	Verkehrsneben- u. -hilfsgewerbe	7 382	732 994	11	100	53	309	474	17 005	1	10		
871	Spedition u. Lagerei	4 015	559 464	10	87	45	301	188	8 901	—	—		
8711	Spedition	3 512	495 280	9	84	39	262	177	8 196	—	—		
8714	Möbelspedition u. -transport	386	51 757	1	3	5	23	6	266	—	—		
8717	Lagereisgewerbe	117	12 427	—	—	1	16	5	439	—	—		
873	Kraftfahruntersicht u. priv. Kfz.-Über- wachung	2 145	51 538	1	13	7	5	46	575	—	—		
874	Garagen	775	32 237	—	—	—	—	231	7 348	—	—		
876	Reise- u. Auswanderungsbüros	439	60 551	—	—	1	3	8	87	1	10		
877	Schlaf- u. Speisewagenunternehmen	8	29 204	—	—	—	—	1	94	—	—		
9	Öfftl. Dienst u. Dienstleistungen im öfftl. In- teresse	146 540	3 061 175	234	8 684	4 495	49 507	1 154	29 626	12	188 426		
91	Höhoheits- u. Kämmererverwaltungen	9 737	632 514*)	125	3 784	3 377	24 028	200	6 436	—	—		
911	Höhoheits- u. Kämmererverw. d. Bundes (oh. Berlin (West))	23	189 349*)	1	1	2	26	2	534	—	—		
912	Höhoheits- u. Kämmererverw. d. Länder (oh. Hamburg u. Bremen)	602	57 846	7	3 077	83	6 232	19	1 429	—	—		
913	Höhoheits- u. Kämmererverw. v. Hamburg u. Bremen	7	12 166	1	172	2	596	3	241	—	—		
914	Höhoheits- u. Kämmererverw. d. Gemeinden- u. Gemeindeverb.	9 071	212 776*)	116	534	3 287	17 164	174	4 214	—	—		
919	n. aufgliederbare Höhoheits- u. Kämmerer- verw.	34	160 377*)	—	—	3	10	2	18	—	—		
93	Politische u. Wirtschaftl. Organisationen	6 918	100 671	21	2 036	217	3 358	219	7 259	—	—		
94	Rechts- u. Wirtsch.-Beratung	38 544	1 213 507	11	34	85	883	392	9 396	—	—		
941	Rechtsberatung	12 713	467 208	3	11	29	333	24	102	—	—		
9411	Rechtsanwälte u. Notare	12 006	458 239	3	11	26	326	21	86	—	—		
9415	Sonst. Rechtsberatung	707	8 969	—	—	3	7	3	16	—	—		
945	Wirtsch.-Beratung	25 831	746 299	8	23	56	550	368	9 294	—	—		
9451	Wirtsch.-Prüfer u. Steuerberater	5 523	222 991	1	—	12	50	47	809	—	—		
9455	Sonst. Wirtsch.-Beratung	20 308	523 308	7	23	44	500	321	8 485	—	—		
95	Kirche, religiöse u. weltanschaul. Vereini- gungen	552	24 916	1	1	126	3 931	23	519	—	—		
96	Erziehung, Wissenschaft u. Kultur	3 302	83 816	5	1 943	71	5 814	66	1 716	—	—		
961	Erziehung u. Schulung	2 682	50 592	4	20	57	2 223	22	379	—	—		
965	Wissenschaft u. Kultur	620	33 224	1	1 923	14	3 591	44	1 337	—	—		
97	Fürsorge u. Wohlfahrtspflege	1 455	43 045	14	66	208	4 100	30	1 262	—	—		
98	Sozialversicherung	61	6 265	3	12	5	268	2	53	—	—		
99	Gesundheitswesen u. Hygiene	85 983	1 144 867*)	54	808	406	7 125	222	2 985	—	—		
991	Gesundheitspflege	1 420	86 555*)	11	487	159	5 184	20	203	—	—		
992	Freie Berufe d. Gesundheitspflege	75 292	922 772*)	38	240	140	1 313	120	585	—	—		
9921	Ärzte	41 315	484 578*)	19	176	102	1 166	58	219	—	—		
9922	Heilkundige	1 885	20 178	—	—	5	18	3	5	—	—		
9924	Zahnärzte	24 265	400 400	9	59	26	121	51	346	—	—		
9927	Sonst. freie Berufe d. Gesundheitspflege	7 827	17 616	10	5	7	8	8	15	—	—		
993	Veterinärwesen	7 535	89 330	1	2	70	275	20	117	—	—		
9931	Anst. u. Einrichtungen d. Veterinar- wesens	139	949	—	—	1	2	1	5	—	—		
9935	Tierärzte	4 732	81 774	—	—	25	198	12	58	—	—		
9936	Sonst. freie Berufe d. Veterinarwesens	2 664	6 607	1	2	44	75	7	54	—	—		
994	Desinfektion u. Schädlingbekämpfung	749	10 149	1	68	12	65	39	434	—	—		
995	Straßenreinigung, Kanalisation, Müllabfuhr	825	25 098	3	11	15	105	11	228	—	—		
996	Öfftl. Bestattungswesen	63	1 678	—	—	6	177	—	—	—	—		
997	Abdeckereien	93	9 285	—	—	4	6	12	1 418	—	—		

5: Die steuerpflichtigen Umsätze im Bundesgebiet

b) Zusatzbesteuerte Umsätze zu 3 vH bei Verbindung der Herstellung mit Einzelhandel¹⁾

Beträge in 1000 DM

Gewerbe- kennziffer	Wirtschaftsgliederung	Fälle	Umsatz	Gewerbe- kennziffer	Wirtschaftsgliederung	Fälle	Umsatz
0—9	Gesamtsumme	2 278	926 920	3/4	Verarbeitende Gewerbe (oh. Eisen- u. Metallverarb.)	142	18 993
1—5	Herstellendes u. verarbeitendes Gewerbe: Industrie	1 803	642 916	37	darunter:		
1	Bergbau, Gew. u. Verarb. v. Steinen und Erden	27	753	38	Sägerei u. Holzbearb.	14	2 279
17	darunter:			41	Holzverarb.	29	2 655
	Gew. u. Verarb. v. Steinen, Erden u. grobkeram. Erzeugn.	23	708	42	Ledererzeugung u. -verarb.	4	194
					Textilgewerbe	21	1 383
2	Eisen- u. Metallerzeugung u. -verarbeitung	214	186 983	424	darunter:		
21	darunter:			425	Weberei	8	380
22	Eisen- u. Stahlind.	21	3 921	43	Wirkerei u. Strickerei	8	931
24	NE-Metallind.	7	1 681	431	Bekleidungs-gewerbe	45	7 446
26	Maschinenbau	30	10 873	432	darunter:		
27	Straßen- u. Luftfahrzeugbau	26	44 357	45	Oberbekleidung	30	5 901
28	Elektrotechnik	40	73 362		Wasche	11	619
29	Feinmechanik u. Optik	23	12 444		Mühlengewerbe, Nahr- u. Futtermittelherst., Bäckerei u. Süßwarengewerbe	21	3 274
	Eisen-, Stahl-, Blech- u. Metallw.-Gewerbe	65	40 326	456	darunter:		
				48	Bäckerei u. Brotfabr.	18	1 262
					Getränkeherst.	13	1 159
3/4	Verarbeitende Gewerbe (oh. Eisen- u. Metallverarb.)	1 557	454 136	61, 62/63 (ohne 637, 638)	Großhandel	84	8 137
31	Mineralölverarb. u. Kohlenwertstoffind.	53	16 321	624	darunter:		
32	Chemische Industrie			625—628	Nahr- u. Genußmitt.	25	2 092
34	Kunststoffverarb.	10	1 445	634	Rohst. u. Halbw.	12	740
35	Gummi- u. Asbestverarb.	26	7 359		Fertigw. d. metallverarb. Ind. (überw. Verbrauchsgüter)	4	107
36	Feinkeram. u. Glasind.	39	10 206	635	Rauchw., Textilien u. Bekleidungs-gegenst.	29	4 614
37	Sägerei u. Holzbearb.	164	25 557	636	Sonst. Fertigw. (überw. Verbrauchs-güter)	5	487
38	Holzverarb.	17	2 971				
39	Papiererzeugung	78	92 594	64	Einzelhandel	216	253 023
41	Ledererzeugung u. -verarbeitung	495	96 417	641	darunter:		
42	Textilgewerbe				Eh. m. Waren aller Art	50	54 849
	darunter:			6411	darunter:		
4201	Spinnerei mit Weberei	107	20 386	6415	Warenhäuser u. Kaufhäuser	7	11 669
423	Spinnerei u. Garnbearb.	34	6 820	6416	Konsumentengeschäftsgeschäfte	40	42 572
424	Weberei	208	52 145	642	Nahr- u. Genußmitt. u. verw. Waren	29	56 863
425	Wirkerei u. Strickerei	110	12 838	6421	darunter:		
426	Sonst. Textilgewerbe	18	1 055		Nahr- u. Genußmitt. (nicht enth. in 6422—6428)	26	56 659
427	Textilveredlung (Ausrüstung)	15	2 170	643	Bekleidung, Wasche, Schuhe, Sport-art. u. ä.	107	133 250
43	Bekleidungs-gewerbe	320	113 973		darunter:		
431	Oberbekleidung	221	98 955	6431	Textilien aller Art (nicht enth. in 6432—6437)	36	106 592
432	Wasche	50	7 573		Schnittw. (Meterware)	7	931
433	Hüte u. Mützen	9	1 256	6432	Wasche, Korsett- u. Bettw.	6	3 454
434	Bekleidungs-zubehör	12	632	6433	Herrnart., Hüte, Hutputz, Schirme	4	519
435	Bettfedernaufber. u. Matratzenherst.	20	1 801	6435	Oberbekleidung, Wirk- u. Strick-waren	42	20 305
436	Rauchwarenzurichtung u. Kürschnerei	8	3 756	6436	Kürschnerw.	6	1 136
44	H. v. Musikinstr., Spielw., Schmuckw., u. ä., Bearb. v. Edelsteinen	14	1 750	6437	Eisen-, Stahl-, Blech- u. Metallw., Haus- u. Küchengerät., Glas, Porzellan, Wohnbedarf, Musikinstr., El- u. Rundfunkgerät.	16	4 711
45	Mühlengewerbe, Nahr- u. Futtermittelind., Bäckerei u. Süßwarengewerbe	88	25 248	644	Sonstiger Facheinzelhandel	6	194
	darunter:						
451	Mühlengewerbe (oh. Öl- u. Gewürzmühlen)	6	2 120				
452	Nahrungsmitt. u. Zutatenind.	9	4 811	648			
456	Bäckerei u. Brotind.	26	589				
457	Dauerbackw., Kunsthonig u. Mischsirup	14	3 479	637, 638	Sonstige Wirtschaftsbereiche	23	2 127
458	Süßwarengewerbe	30	6 640	67—69			
46	Fleisch- u. Fischverarb., Milchverwertung, Speisefettherst.; Zuckerind.	12	1 981	7—9			
47	Obst- u. Gemüse-, Kaffee- u. Teeverarb., H. v. Gewürzen u. ä., Eisgew., Kühlhäuser	15	3 006	637, 638	Übriges Handelsgewerbe, Geld- u. Versicherungswesen	4	155
48	Getränkeherst.	198	53 092	67—69	Sonst. Verlagswesen	4	155
49	Tabakwarenherst.	20	2 080	638			
5	Bau-, Ausbau- u. Bauhilfsgewerbe			7	Dienstleistungen (oh. solche aus 9)	13	1 888
1—5	Herstellendes u. verarbeitendes Gewerbe: Handwerk u. sonst. Herstellungsgewerbe	151	20 094	72	darunter:		
	darunter:				Gaststättenwesen	11	1 505
2	Eisen- u. Metallerzeugung u. -verarbeitung	8	1 092	9	Öfftl. Dienst u. Dienstleistungen im öfftl. Interesse	6	84

¹⁾ §§ 58, 58a und 58b UStDB; die Umsätze zu den Sätzen der für die Textilwirtschaft geltenden Zusatzsteuer von 4 vH und 2,2 vH (§ 59 UStDB) sind in der Text-tabelle 15 Seite 29 nachgewiesen.

6. Die steuerfreien

Beträge in

Gewerbe- kenn- ziffer	Wirtschaftsgliederung	§ 4 Ziff. 2 UStG Einfuhranschlußlieferungen		§ 4 Ziff. 3 UStG Ausfuhrlieferungen		§ 4 Ziff. 4 UStG Steuerfr. Großhandelslieferungen	
		Fälle ²⁾	Umsatz	Fälle ²⁾	Umsatz	Fälle ²⁾	Umsatz
0—9	Gesamtsumme	9 564	7 383 206	32 782	20 600 101	63 399	44 313 922
0	Land-, Forst- u. Jagdwirtschaft, Fischerei	844	261 291	159	8 006	306	14 090
01	Landwirtschaft	8	64	48	1 308	180	9 476
011	Ackerbau (Feldwirtsch.)	7	41	14	1 302	169	9 436
—	Veranlagte Landwirte (ohne die nach Durchschnittssätzen besteuerten)	—	—	—	—	—	—
—	Nur nach Durchschnittssätzen besteuerte Landwirte	—	—	—	—	—	—
—	Nach Durchschnittssätzen besteuerte Landwirte	—	—	—	—	—	—
015	Weinbau	1	23	34	506	11	40
02	Landwirtsch. Gartenbau u. Baumschulen	3	69	51	3 140	45	360
021	Landwirtsch. Gartenbau	2	14	31	1 830	39	306
025	Baumschulen	1	55	20	1 310	6	54
04	Forst- u. Jagdwirtsch.	1	8	10	398	26	442
041	Forstwirtschaft	1	8	10	398	26	442
045	Jagdwirtsch.	—	—	—	—	—	—
06	Gewerbl. Gärtnerei u. Sämereiwirtsch.	3	34	9	165	12	254
061	Gewerbl. Gärtnerei	3	34	8	138	9	67
065	Sämereiwirtsch.	—	—	1	17	3	187
07	Gewerbl. Tierzucht	3	1 966	22	1 950	31	789
08	Hochsee- u. Küstentischerei	744	258 320	8	404	10	2 747
081	Dampfer- u. Große Heringsfischerei	142	229 426	3	153	5	2 585
085	Küsten-, Hafl- u. Kleine Hochseefischerei	602	28 894	5	251	5	162
09	Binnenfischerei u. Fischzucht	82	830	11	151	2	22
091	Binnenfischerei	80	493	3	34	2	22
095	Fischzucht	2	337	8	87	—	—
1—5	Herstellendes und verarbeitendes Gewerbe:						
	Industrie	1 353	1 848 258	17 401	13 905 946	5 855	7 504 251
1	Bergbau, Gew. u. Verarb. v. Steinen u. Erden;						
	Energiewirtschaft	11	828	522	380 001	358	828 200
11	Steinkohlenbergbau	2	123	21	105 218	39	312 242
111	Steinkohlen-, brikkettfabr. u. Kokereien	2	123	21	105 218	36	273 857
1191	Steinkohlen m. Energiewirtsch.	—	—	—	—	3	38 385
12	Braunkohlenbergbau	—	—	3	266	7	20 565
13	Erzbergbau	—	—	6	9 580	5	35 169
131	Eisenerz	—	—	4	6 240	4	20 636
135	Metallerz	—	—	2	340	1	14 533
14	Salzbergbau u. Salinen	—	—	16	81 453	11	28 127
141	Kalialz	—	—	5	48 413	4	27 153
144	Steinsalz	—	—	3	1 744	2	1
147	Salinen	—	—	8	31 296	5	973
15	Sonst. Bergbau, einschl. Erdolgew., Gew. u. Aufb. v. Bernstein u. Torf	—	—	28	13 825	23	365 143
151	Graphit, Fluß- u. Schwespat	—	—	11	10 149	1	53
153	Erdol u. sonst. bituminöse Stoffe	—	—	4	672	7	364 099
157	Torf	—	—	13	3 004	15	991
17	Gew. u. Verarb. v. Steinen, Erden u. grob- keram. Erzeugn.	8	704	439	153 676	231	25 375
171	Natursteine u. a. Mineralien	4	627	185	27 108	50	4 464
172	Steinbildhauerei u. Steinmetzerei	—	—	7	138	—	—
173	Sand u. Kies	—	—	26	6 214	22	3 610
174	Zement	2	42	23	42 934	6	1 505
175	Kalk, Gips u. Kreide	—	—	39	16 301	19	515
176	Ziegelei- u. a. grobkeram. Erzeugn.	2	35	82	51 648	46	6 999
177	Künstl. Steinerzeugn.	—	—	61	5 754	80	7 853
178	Sonst. Verarb. v. Steinen u. Erden	—	—	16	3 579	8	429
18	Stadtwerke (Energiewirtsch. m. Verkehr)	—	—	—	—	5	7 414
19	Energiewirtsch. (oh. Stadtwerke)	1	1	9	18 983	37	34 165
190	Unternehmen m. Komb. innerhalb d. Gruppe	—	—	2	15 337	10	771
1901	El.-Werke m. Gaswerk	—	—	2	15 337	4	324
1902	El.-Werke m. Fernheizwerk	—	—	—	—	1	11
1904	Wasserwerke m. El.- u. Gaswerk	—	—	—	—	2	37
1905	Wasserwerke m. El.- u. Gaswerk	—	—	—	—	1	91
1906	Wasserwerke m. Gas- u. Fernheizwerk	—	—	—	—	—	—
1907	Wasserwerke m. Gaswerk	—	—	—	—	2	308
191	Elektrizität (öfftl.)	—	—	5	3 076	20	26 038
193	Gas (öfftl.)	—	—	—	—	3	7 309
195	Wasser (öfftl.)	1	1	2	570	4	47
197	Fernheizwerke	—	—	—	—	—	—
2	Eisen- u. Metallerzeugung u. -verarbeitung	73	35 884	8 767	8 813 091	1 414	1 647 610
21	Eisen- u. Stahlind.	7	4 344	470	629 106	251	316 024
211	Hochofen-, Stahl- u. Warmwalzwerke	—	—	45	278 037	38	250 982
213	Schmiede-, Preß- u. Hammerwerke	—	—	26	21 567	18	8 868
215	Ziehereien u. Kaltwalzwerke	6	4 119	230	149 956	149	35 381
217	Eisen-, Stahl- u. Tempergießereien	1	225	148	114 264	42	15 695
2196	Eisen-, Stahl- u. Tempergießereien m. Masch.-Bau	—	—	21	65 282	4	5 098
22	NE-Metallind.	3	5 094	178	305 548	141	861 761
221	Metallhütten u. Umschmelzwerke	2	5 675	29	101 425	45	776 925
223	Edelmetallerzeugende Hütten u. Scheide- anstalten	—	—	1	1 950	14	34 453
225	Metallhalbzeugwerke	—	—	68	187 568	45	45 002
227	Metallgießereien	1	319	80	14 605	37	5 381
23	Stahlbau	3	31	189	232 494	103	33 984
231	Stahl- u. Eisenkonstruktionen	2	31	76	90 615	48	21 975
233	Waggonbau	—	—	15	48 178	11	2 608
234	Feld- u. Ind.-Bahnwagen u. Material hierfür	—	—	4	2 807	5	1 037
235	Kesselbau	1	—	75	86 447	29	7 017
236	Mont. v. Wärme-, Lüftungs- u. gesund- heitstechn. Anl.	—	—	19	4 447	10	1 347

¹⁾ Summe der steuerfreien Umsätze vergl. Tab. 2. — ²⁾ Nicht identisch mit der Zahl der Steuerpflichtigen, da auf einen Teil der Steuerpflichtigen mehrere Umsatzen

Umsätze im Bundesgebiet¹⁾

1 000 DM

§ 4 Ziff. 5 UStG Energielieferungen		§ 4 Ziff. 9 UStG und § 35 Abs. 1 UStDB Beförderungsumsätze usw.		§ 4 Ziff. 11 UStG Leistungen für Rechnung der Sozialversicherungen		Lieferungen und Leistungen an ausländische Streitkräfte		Übrige steuerfreie Umsätze		Gewerbe- kenn- ziffer
Fälle ²⁾	Umsatz	Fälle ²⁾	Umsatz	Fälle ²⁾	Umsatz	Fälle ²⁾	Umsatz	Fälle ²⁾	Umsatz	
4 959	6 133 161	28 790	8 222 233	81 563	2 283 838	21 681	3 115 012	942 243	15 686 198	0—9
286	1 658	243	1 506	55	288	190	6 320	763 904	1 358 844	0
18	71	183	876	44	153	16	29	761 737	1 318 016	01
18	71	174	867	30	103	14	28	759 202	1 316 470	011
18	71	174	867	30	103	14	28	6 945	22 546	—
—	—	—	—	—	—	—	—	564 984	961 252	—
—	—	—	—	—	—	—	—	187 273	332 672	—
—	—	9	9	14	50	2	1	2 535	1 546	015
1	—	10	52	4	2	76	910	965	1 223	02
1	—	9	52	4	2	69	709	931	1 166	021
—	—	1	—	—	—	7	201	34	57	025
265	1 586	37	490	3	32	3	44	837	20 822	04
265	1 586	37	490	3	32	3	44	836	20 767	041
1	—	1	—	1	—	89	5 319	134	55	045
1	—	1	—	1	—	89	5 319	131	592	06
1	—	—	—	—	—	—	—	3	559	061
1	—	—	—	—	—	—	—	3	33	065
—	—	6	66	3	97	4	10	108	800	07
—	—	4	18	—	—	—	—	99	17 357	08
—	—	1	—	—	—	—	—	13	12 426	081
—	—	3	18	—	—	—	—	86	4 931	085
—	—	2	4	—	—	2	8	24	34	09
—	—	2	4	—	—	—	—	23	29	091
—	—	—	—	—	—	2	8	1	5	095
3 082	6 093 440	588	320 390	259	19 535	4 288	1 910 462	8 266	3 242 286	1—5
2 778	5 942 390	233	240 689	30	2 672	212	29 512	1 133	382 199	1
28	286 934	22	11 746	16	760	3	870	75	75 939	11
23	67 591	20	11 614	16	760	3	870	71	74 024	111
5	219 393	2	132	—	—	—	—	4	1 915	1191
8	12 362	4	1 387	—	—	3	1 234	15	4 606	12
5	121	2	93	1	6	—	—	9	141 734	13
4	53	2	93	1	6	—	—	7	141 392	131
1	68	—	—	—	—	—	—	2	342	135
9	1 018	5	2 387	2	322	6	806	13	71 117	14
4	307	3	2 257	—	—	—	—	4	67 974	141
3	33	—	—	1	13	3	52	3	1 943	144
2	678	2	130	1	309	3	754	6	1 200	147
6	1 196	6	272	2	18	1	1 107	26	3 582	15
4	1 162	4	90	—	—	—	—	3	96	151
2	34	1	109	2	18	1	1 107	9	2 757	153
—	—	—	73	—	—	—	—	14	729	157
17	6 808	120	8 572	1	1	154	9 685	587	23 234	17
5	204	34	2 277	1	1	65	2 372	173	6 658	171
1	—	—	—	—	—	2	67	1	2	172
4	3	34	4 216	—	—	18	371	53	2 085	173
4	6 261	3	163	—	—	4	257	17	1 166	174
3	42	12	537	—	—	8	409	43	3 899	175
2	296	17	822	—	—	13	394	125	5 031	176
2	2	18	543	—	—	38	5 672	163	3 310	177
—	—	2	11	—	—	6	143	12	1 083	178
55	736 762	46	204 816	3	35	2	547	26	12 735	18
2 650	4 897 139	28	11 416	5	1 530	43	15 263	382	49 252	19
1 054	2 009 900	10	6 881	2	58	8	6 447	117	8 519	190
26	605 127	—	—	—	—	6	4 920	11	2 616	1901
2	43 461*	—	—	—	—	1	1 310	2	17*	1902
181	1 113 391	7	5 285	1	5	1	217	29	2 736	1904
755	140 993	2	674	—	—	—	—	51	1 000	1905
4	6 438	—	—	—	—	—	—	—	—	1906
86	100 490	1	922	1	53	—	—	24	2 120	1907
577	2 367 603	12	4 261	1	54	22	8 407	91	17 626	191
54	373 594	—	—	—	—	8	402	18	1 602	193
962	142 408	5	54	2	1 418	5	7	155	21 495	195
3	3 634	1	220	—	—	—	—	1	10	197
119	116 009	105	58 448	73	4 988	1 503	796 884	1 928	2 355 116	2
26	93 974	13	6 234	7	820	83	45 842	169	1 310 463	21
11	92 328	11	6 146	5	169	9	27 235	37	1 231 732	211
1	5	—	—	—	—	—	—	10	62 389	213
8	398	1	87	1	7	49	12 796	66	4 714	215
5	1 233	1	1	—	—	24	5 804	52	11 063	217
1	10	—	—	1	644	1	4	4	570	2196
4	564	2	337	—	—	21	2 042	71	18 653	22
1	522	1	99	—	—	4	158	17	11 277	221
—	—	—	—	—	—	—	—	—	—	—
2	27	1	238	—	—	8	1 545	1	268	223
1	15	—	—	—	—	9	339	24	6 195	225
5	118	3	12	1	9	244	74 852	29	913	227
1	3	—	—	—	—	67	28 169	100	8 112	23
3	112	2	11	—	—	12	1 148	37	4 377	231
—	—	—	—	—	—	2	473	9	453	233
1	3	—	—	—	—	44	16 118	4	484	234
—	—	—	—	—	—	—	—	25	1 922	235
—	—	1	1	1	9	119	28 944	25	876	236

entfallen.

Gewerbe- kenn- ziffer	Wirtschaftsgliederung	§ 4 Ziff. 2 UStG Einfuhranschlußlieferungen		§ 4 Ziff. 3 UStG Ausfuhrlieferungen		§ 4 Ziff. 4 UStG Steuerfr. Großhandelslieferungen	
		Fälle	Umsatz	Fälle	Umsatz	Fälle	Umsatz
24	Maschinenbau	24	10 384	2 571	3 278 604	342	292 720
241	Allgem. Masch.-Bau	24	10 384	2 475	2 996 434	314	258 685
248	Techn. Büros u. Rep.-Werkst. f. Masch.	—	—	22	22 001	8	341
2481	Konstruktions- u. sonst. techn. Büros	—	—	13	21 451	2	207
2485	Rep.-Werkst. f. Masch. u. App.	—	—	9	550	6	134
249	Unternehmen m. Komb. außerhalb d. Gruppe	—	—	74	260 169	20	33 694
2491	Allgem. Masch.-Bau m. Gießereien	—	—	65	222 101	14	4 365
2493	Allgem. Masch.-Bau m. Stahlbau	—	—	9	38 068	5	29 329
25	Schiffbau	4	8 425	50	301 762	25	4 118
26	Straßen- u. Luftfahrzeugbau	2	184	214	1 714 929	64	23 368
261	Kfz. u. deren Motoren	1	147	74	1 605 667	19	7 143
262	Kfz.-Bestandteile u. -zubehör	—	—	65	70 854	17	9 060
263	Kfz.-Karosserien u. -anhänger	—	—	34	12 511	18	3 077
264	Stellmacherei	—	—	2	495	—	—
265	Fahrrad-, Krankenfahrstuhl- u. Kinder- wagenbau	—	—	28	24 559	5	1 734
266	Luftfahrzeugbau u. -rep.	1	37	6	758	—	—
268	Rep.-Werkst. f. Kfz. u. Fahrräder	—	—	5	85	4	2 337
2681	Kfz.-Rep.-Werkst.	—	—	5	85	4	2 337
2685	Fahrradrep.-Werkst.	—	—	—	—	—	—
2698	Kfz.-Rep.-Werkst. m. Eh. m. Masch., Kfz. u. ä.	—	—	—	—	1	17
27	Elektrotechnik	6	219	949	1 114 114	87	45 664
271	Allgem. El.-Technik	5	128	927	1 104 251	86	45 379
275	El.-Rep.- u. Mont.-Werkst.	1	91	21	9 831	1	285
2798	El.-Rep.- u. Mont.-Werkst. m. Eh. m. El.-Gerät. (6443 od. 6444)	—	—	1	32	—	—
28	Feinmechanik u. Optik	5	2 374	808	517 581	43	12 319
281	Opt. Erzeugn.	—	—	140	121 848	5	5 188
282	Foto-, Projektions- u. kinotechn. Erzeugn.	—	—	56	114 962	10	5 051
284	H. u. Rep. v. feinmech. Erzeugn.	2	2 149	194	89 570	13	1 109
285	Medizinmech. Erzeugn.	—	—	141	36 276	8	810
287	Uhren	3	225	277	154 925	7	161
29	Eisen-, Stahl-, Blech- u. Metallw.-Gewerbe	19	3 929	3 338	718 953	358	57 652
291	Stahlverformung	1	355	595	117 924	119	11 872
293	Heiz- u. Kochgeräte u. Blechw.	6	277	461	111 755	102	12 327
2931	Heiz- u. Kochgeräte	2	33	45	30 318	9	408
2935	Blechw., Feinblechpackungen, Metall- möbel u. ä.	4	244	416	81 437	93	11 919
294	Schlosser, Beschläge, Fahrrad- u. Kfz.-Teile	4	192	417	115 547	34	14 849
2941	Schlosser u. Beschläge	1	25	260	60 288	22	14 368
2945	Fahrrad- u. Kfz.-Teile u. -zubehör	3	167	157	55 250	12	481
295	Schneidw., Metall- u. Kurzw., Schleiferei	2	59	1 277	274 547	72	10 949
296	Werkzeuge	6	3 046	588	99 180	31	7 655
3/4	Verarbeitende Gewerbe (oh. Eisen- u. Metall- verarbeitung)	1 261	1 808 476	8 036	4 647 624	3 964	4 997 895
31	Mineralölverarb. u. Kohlenwerststoffind.	4	16 313	29	520 354	52	2 655 194
311	Erdölverarb.	2	14 843	20	511 683	44	2 571 465
317	Kohlenwerststoffind.	2	1 470	9	8 671	8	83 729
32	Chemische Industrie	77	86 473	1 124	1 822 087	369	265 001
34	Kunststoffverarb.	3	81	312	61 246	24	903
341	Kunststoffteile u. -waren	3	81	209	49 112	22	849
345	Kunstleder, Linoleum, Wachtuch u. ä.	—	—	13	12 134	2	54
35	Gummi- u. Asbestverarb.	9	943	160	131 204	19	6 997
351	Gummiwaren	5	69	141	126 471	16	6 882
3511	Bereifungen	2	32	17	79 945	5	3 779
3515	Weich- u. Hartgummiw.	3	37	124	46 526	11	3 103
354	Regenerieranl., Vulkanisier- u. Rep.-Anst.	1	748	5	369	—	—
357	Asbestwaren	3	126	14	4 364	3	115
36	Feinkeram. u. Glasind.	3	22	569	254 105	33	3 422
361	Feinkeram. Erzeugn.	—	—	252	159 290	15	2 748
365	Glasind.	3	22	317	94 815	18	674
3651	Flachglaserzeugung	—	—	21	31 864	4	172
3653	Hohlglaserzeugung	2	21	81	24 964	8	172
3655	Glasfasern u. -gespinste u. ä.	—	—	3	556	—	—
3657	Glasverarb.	1	1	142	28 142	4	175
3659	Glasveredlung	—	—	70	9 289	2	155
37	Sägerei u. Holzbearb.	193	240 326	314	66 292	163	16 605
371	Säge- u. Hobelwerke	166	181 546	252	31 306	155	14 513
373	Holzimprägnier- u. -auslaueanst.	1	163	6	622	2	943
375	Furnier- u. Schälwerke	22	34 247	14	3 839	2	60
377	Sperrholz- u. Holzfaserplattenwerke	9	24 370	42	30 525	4	1 089
38	Holzverarb.	67	30 295	855	95 494	78	4 290
381	Bauelemente u. Serienholzbauten	10	2 670	44	3 150	5	231
382	Möbel u. a. Tischl.-Erzeugn.	10	7 102	343	31 464	20	524
383	Polstermöbel	4	349	25	5 763	2	5
384	Böttcherei, H. v. Verpackungsmitt.	16	5 887	50	4 799	11	1 496
3841	Faßholz, Fässer, Kübel u. Bottiche	2	123	18	2 181	1	6
3844	Kisten, Koffer u. deren Bestandteile	11	5 169	15	1 144	6	1 396
3847	Zigarrenkisten, Holzwohle u. ä.	3	595	17	1 474	4	94
385	Drechselerei, Holzbildhauerei u. H. v. sonst. Holzw.	11	6 595	192	17 412	16	543
386	Korb-, Flecht- u. Bürstenw.	11	7 378	168	24 582	19	1 294
3861	Rohrzurichterei, Korb- u. Flechtw., Korbmöbel	8	6 938	67	9 613	10	947
3865	Borstenzurichterei, H. v. Bürsten, Besen u. Pinsel	3	440	101	14 969	9	347
387	Erzeugn. aus natürl. Schnitz- u. Formstoff. u. Kork	5	314	31	7 294	5	197
388	Holzveredlung	—	—	2	1 021	—	—
39	Papierherzeugung u. -verarb.; Druck-Gewerbe	9	21 587	714	183 851	78	11 195
391	Papierherzeugung	4	21 400	112	123 130	26	8 723
393	Papierveredlung	—	—	33	7 162	2	486
3931	Gestrichene Papiere	—	—	13	2 189	—	—
3935	Gummierte u. chem.-techn. Papiere	—	—	20	4 973	2	486

1 000 DM

— 95 —

Gewerbe- kenn- ziffer	Wirtschaftsgliederung	§ 4 Ziff. 2 UStG Einfuhranschlußlieferungen		§ 4 Ziff. 3 UStG Ausfuhrlieferungen		§ 4 Ziff. 4 UStG Steuerfr. Großhandelslieferungen	
		Fälle	Umsatz	Fälle	Umsatz	Fälle	Umsatz
395	Papierverarb.	2	174	277	32 065	30	1 687
3951	Tapetenind.	1	45	20	3 999	2	1
3953	Papierw.-Herst.	1	129	160	15 165	21	1 502
3955	Pappenverarb.	—	—	84	12 098	6	183
3957	Buchbinderei	—	—	13	803	1	1
397	Druck.-Gewerbe	3	13	292	21 494	20	299
3971	Buch-, Flach- u. Tiefdruck	3	13	268	20 542	17	286
3974	Chemigraph. Anst. u. Gummistempelfabr.	—	—	23	949	2	5
3977	Licht- u. Fotopauserei	—	—	1	3	1	8
41	Ledererzeugung u. -verarbeitung	9	1 436	563	155 600	33	1 555
411	Ledererzeugung	5	960	113	89 491	11	929
413	Lederwaren	4	476	328	43 379	11	217
415	Lederhandschuhe	—	—	44	5 640	2	3
417	Schuhe	—	—	77	17 077	9	406
4193	Schuhe m. Eh. m. Schuhw.	—	—	1	13	—	—
42	Textilgewerbe	73	18 000	1 586	897 325	292	135 136
4201	Spinnerei m. Weberei	1	—	130	208 457	51	13 065
421	Chemiefaserherst.	—	—	11	86 102	6	5 080
422	Erzeugung u. Aufb. v. Spinnstoff.	19	6 464	40	34 677	46	87 752
423	Spinnerei u. Garbearb.	11	2 387	141	74 559	57	7 116
424	Weberei	13	1 941	554	299 735	63	8 588
425	Wikerei u. Strickerei	12	2 456	342	60 233	32	725
426	Sonst. Textilgewerbe	15	4 598	308	66 440	30	7 888
427	Textilveredlung (Ausrüstung)	2	154	58	58 105	7	4 922
428	Hilfsgewerbe d. Textilind.	—	—	2	17	—	—
43	Bekleidungsgewerbe	51	55 742	428	59 205	53	11 195
431	Oberbekleidung	2	41	188	27 099	25	2 470
432	Wäsche	2	163	71	4 690	6	128
433	Hüte u. Mützen	1	—	39	3 367	3	113
434	Bekleidungszubehör	—	—	91	14 838	5	85
435	Bettfedernaufb. u. Matratzenherst.	42	54 598	20	5 232	12	8 393
436	Rauchwarenzurichtung u. Kürschnerei	4	940	16	2 868	2	6
437	Hilfsgewerbe der Kleider- u. Wäscheherst.	—	—	3	1 111	—	—
44	H. v. Musikinstr., Spielw., Schmuckw. u. a., Bearb. v. Edelsteinen	5	469	827	197 336	18	1 480
441	Großmusikinstr.	—	—	24	11 392	1	31
442	sonst. Musikinstr.	—	—	45	20 963	—	—
443	Spielw., Puppen u. Christbaumschmuck	1	423	222	51 508	6	146
444	Turn- u. Sportgerät u. Paltboote	—	—	34	7 498	—	—
445	Schmuckw. u. schmuckähn. Erzeugn.	—	—	453	93 409	11	1 303
446	Edelsteine	4	46	49	3 566	—	—
45	Muhlengewerbe, Nähr- u. Futtermittelind., Backerei- u. Süßwarengewerbe	88	110 878	162	43 249	554	604 732
451	Mühlengewerbe (oh. Öl- u. Gewürzmühlen).	17	46 913	17	7 028	388	304 654
452	Nährmitt.- u. Zutatenind.	13	2 866	32	8 215	25	1 662
453	Starkeind.	—	—	12	8 774	3	592
454	Kartoffeltrocknungsind.	—	—	1	68	1	2
455	Futtermittelind.	30	43 304	13	2 841	95	287 299
456	Backerei u. Brotind.	2	228	12	204	23	5 858
457	Dauerbackw., Kunstthong u. Mischsirup	2	314	23	1 111	8	645
4571	Keks, Zwieback u. a. Dauerbackw.	1	125	23	1 111	7	639
4575	Kunstthong u. Mischsirup	1	189	—	—	1	6
458	Süßwarengewerbe	24	17 253	52	15 008	11	4 050
46	Fleisch- u. Fischverarb., Milchverwertung, Speisefettherst., Zuckerind.	309	1 056 759	137	105 950	1 955	1 229 280
461	Fleischwarenind.	33	40 737	68	59 339	13	4 617*
463	Fischverarb.	226	196 465	15	2 202	18	6 350
464	Milchverwertung	14	2 936	44	32 389	1 893	1 202 435
465	Ölmuhlen u. Margarineind.	36	816 621	8	9 893	24	15 167
466	Zuckerind.	—	—	2	2 127	7	711
47	Obst-, Gemüse-, Kaffee- u. Teeverarb., H. v. Gewürzen u. a., Eisgew., Kühlhäuser	200	121 505	85	12 018	99	16 620
471	Obst- u. Gemüseverarb.	18	12 570	40	1 495	46	9 332
472	Kaffeeverarb., Kaffee-Ersatz	132	81 239	11	6 690	80	4 085
473	Teeverarb., teeähn. Erzeugn.	2	7 662	1	53	—	—
474	Essig, Senf, Essenzen, Aromen, Gewürze u. a. Nährhefe u. Eiweißerzeugn. f. Ernährungs- zwecke	46	19 991	29	3 652	17	2 897
475	Eisgew.	2	43	1	6	6	306
48	Getrankeherst.	137	25 397	141	40 669	133	34 020
481	Brauerei u. Mälzerei	3	1 130	60	29 104	59	22 402
483	Spiritusind. (einschl. Hefeherst.)	122	18 551	44	3 467	51	9 788
485	Verarbeitete Weine	10	5 711	15	5 475	3	160
487	Mineralbrunnen-, wasser u. Limonaden	2	5	22	2 623	20	1 670
49	Tabakwarenherst.	19	22 250	30	1 639	11	270
491	Zigarrenfabr.	5	25	18	170	9	251
495	Zigaretten-, Rauch-, Kau- u. Schnupftabak- fabr.	14	22 225	12	1 469	2	19
5	Bau-, Ausbau- u. Bauhilfsgewerbe	8	3 070	76	65 230	119	30 546
51	Hoch-, Tief- u. Ingenieurbau	7	3 039	75	64 914	116	30 407
5101	Allgem. Hoch-, Tief- u. Ingenieurbau	2	807	15	10 303	39	4 346
511	Architektur-, Bauingenieur- u. Vermes- sungsbüros	—	—	—	—	—	—
513	Hoch- u. Ingenieurbau	2	345	19	27 735	15	2 411
514	Tief- u. Ingenieurbau	1	213	14	2 483	27	5 313
5141	Allgem. Tief- u. Ingenieurbau	1	213	3	597	15	883
5142	Eisenbahnoberbau	—	—	1	5	5	2 774
5143	Naßbaggerei	—	—	—	—	—	—
5144	Neuzeitlicher Straßenbau	—	—	1	2	2	9
5145	Sonst. Straßenbau	—	—	1	20	1	10
5146	Steinsetzerei, Asphaltiererei u. Pflastererei	—	—	2	7	—	—
5147	Brunnen- u. Pumpenbau	—	—	2	200	2	78
5148	Tiefbohrungen, Schachtbau- (oh. Erdöl- bohrung)	—	—	4	1 652	2	1 559
515	Schornstein-, Feuerungs- u. Ind.-Ofenbau	—	—	12	8 140	4	1 155
516	Isolierbau	1	777	4	18	4	97
518	Abbruchunternehmen	—	—	1	4	4	1 122

Umsätze im Bundesgebiet

1 000 DM

§ 4 Ziff. 5 UStG Energielieferungen		§ 4 Ziff. 9 UStG und § 35 Abs. 1 UStDB Beförderungsumsätze usw.		§ 4 Ziff. 11 UStG Leistungen für Rechnung der Sozialversicherungen		Lieferungen und Leistungen an ausländische Streitkräfte		Übrige steuerfreie Umsätze		Gewerbe- kenn- ziffer
Fälle	Umsatz	Fälle	Umsatz	Fälle	Umsatz	Fälle	Umsatz	Fälle	Umsatz	
1	1	2	24	1	13	72	5 337	127	3 054	395
1	1	—	—	—	—	—	—	5	22	3951
—	—	2	24	1	13	51	4 948	63	1 637	3953
—	—	—	—	—	—	18	382	53	1 335	3955
5	231	7	620	—	—	3	7	6	60	3957
5	231	7	620	—	—	238	6 093	265	7 070	397
—	—	—	—	—	—	211	5 487	246	6 964	3971
—	—	—	—	—	—	18	326	16	102	3974
4	61	3	125	8	352	9	230	3	4	3977
2	60	1	22	1	93	45	8 228	187	4 219	41
—	—	—	—	—	—	9	169	46	2 455	411
1	—	1	1	3	38	18	2 103	59	644	413
1	1	1	102	4	221	4	105	10	86	415
—	—	—	—	—	—	12	5 281	70	1 027	417
31	2 633	17	284	18	1 954	2	570	2	7	4193
10	374	4	22	1	121	218	96 390	1 084	72 597	42
1	8	—	—	—	—	35	17 587	51	18 209	4201
2	179	—	—	1	1	—	—	9	2 733	421
7	246	6	45	1	1	5	258	33	922	422
3	10	1	6	1	1	16	305	72	5 358	423
3	1 783	—	—	3	419	89	65 790	430	30 028	424
3	8	5	197	—	—	24	3 481	249	6 495	425
2	25	1	14	12	1 412	42	7 880	198	7 875	426
—	—	—	—	—	—	7	1 089	41	977	427
3	202	4	57	5	47	—	—	1	—	428
2	3	1	50	1	10	95	23 428	423	10 323	43
—	—	1	6	1	2	47	9 448	229	6 762	431
1	199	1	—	1	10	19	3 171	104	2 239	432
—	—	1	—	1	25	2	94	20	390	433
—	—	1	1	2	—	4	466	47	536	434
—	—	—	—	—	—	23	10 249	15	222	435
—	—	—	—	—	—	—	—	6	170	436
—	—	—	—	—	—	—	—	2	4	437
—	—	1	19	—	—	27	1 447	115	2 378	44
—	—	1	19	—	—	7	321	6	70	441
—	—	—	—	—	—	3	294	11	563	442
—	—	—	—	—	—	5	78	26	484	443
—	—	—	—	—	—	8	739	6	51	444
—	—	—	—	—	—	4	15	46	573	445
—	—	—	—	—	—	—	—	20	637	446
15	2 783	15	1 461	4	212	29	1 773	205	25 933	45
12	2 635	8	287	—	—	2	5	61	5 022	451
2	23	4	1 073	1	33	9	30	32	1 606	452
1	125	—	—	—	—	2	45	7	465	453
—	—	3	101	—	—	—	—	5	564	454
—	—	—	—	1	1	1	45	15	14 454	455
—	—	—	—	—	—	10	1 111	29	1 158	456
—	—	—	—	—	—	2	532	16	198	457
—	—	—	—	—	—	2	532	13	172	4571
—	—	—	—	—	—	—	—	3	26	4575
—	—	—	—	2	178	3	5	40	2 466	458
12	204	18	2 938	6	36	55	4 738	657	90 424	46
1	—	3	706	—	—	25	2 938	38	4 635	461
4	35	1	10	—	—	1	15	10	3 793	463
3	70	8	710	5	3	18	1 510	563	43 867	464
4	99	6	1 512	1	33	10	268	19	36 041	465
—	—	—	—	—	—	1	7	21	2 088	466
2	8	8	86	—	—	37	1 097	123	21 646	47
2	8	4	18	—	—	13	500	54	1 523	471
—	—	3	56	—	—	3	249	43	2 917	472
—	—	—	—	—	—	—	—	—	—	473
—	—	—	—	—	—	7	6	20	3 534	474
—	—	—	—	—	—	2	58	—	—	475
10	327	1	12	—	—	12	284	6	13 672	476
5	315	26	721	7	628	177	24 758	407	60 358	48
4	9	10	264	—	—	102	21 117	182	39 239	481
—	—	5	231	3	177	28	221	140	4 451	483
—	—	—	—	—	—	9	1 253	17	4 896	485
1	3	11	226	4	451	38	2 167	68	11 772	487
1	1	9	375	—	—	15	7 252	87	8 870	49
—	—	6	57	—	—	8	127	71	4 360	491
1	1	4	318	—	—	7	7 125	16	4 510	495
—	—	—	—	—	—	—	—	—	—	—
11	415	35	3 086	—	—	635	680 327	208	46 501	5
11	415	35	3 086	—	—	624	676 173	205	46 213	51
6	398	14	957	—	—	223	345 735	59	19 949	5101
—	—	—	—	—	—	—	—	1	298	511
2	11	5	262	—	—	156	186 556	58	10 137	513
1	3	11	1 522	—	—	181	86 006	49	13 071	514
—	—	7	872	—	—	107	54 894	33	11 929	5141
—	—	1	11	—	—	5	488	6	370	5142
1	3	2	588	—	—	—	—	2	255	5143
—	—	—	—	—	—	45	26 995	4	36	5144
—	—	—	—	—	—	11	2 265	2	3	5145
—	—	—	—	—	—	6	195	1	3	5146
—	—	1	51	—	—	4	866	—	—	5147
—	—	—	—	—	—	—	—	—	—	—
—	—	—	—	—	—	3	303	1	475	5148
—	—	—	—	—	—	6	109	8	204	515
—	—	—	—	—	—	9	1 103	4	9	516
—	—	—	—	—	—	1	2	2	31	518

Gewerbe- kenn- ziffer	Wirtschaftsgliederung	§ 4 Ziff. 2 UStG Einfuhranschlusslieferungen		§ 4 Ziff. 3 UStG Ausfuhrlieferungen		§ 4 Ziff. 4 UStG Steuerfr. Großhandelslieferungen	
		Fälle	Umsatz	Fälle	Umsatz	Fälle	Umsatz
519	Unternehmen m. Komb. außerhalb d. Gruppe	1	897	-10	16 231	23	15 963
5191	Hochbau m. Stukkateur- u. Verputzer- gewerbe	—	—	—	—	3	40
5192	Bauunternehmen m. Gew., Be- u. Verarb. v. Steinen u. Erden	—	—	2	1 006	5	538
5193	Bauunternehmen m. Sägewerk	1	897	—	—	1	115
5194	Bauunternehmen m. Baustoffhandel	—	—	8	15 225	14	15 270
5195	Bauunternehmen m. Zimmerei	—	—	—	—	—	—
55	Zimmerei u. Dachdeckerei	1	31	1	316	2	83
551	Zimmerei u. Ingenieurholzbau	—	—	1	316*)	2	83*)
559	Unternehmen m. Komb. außerhalb d. Gruppe	1	31	—	—	—	—
56	Bauinstallation	—	—	—	—	1	56
1—5	Herstellendes und verarbeitendes Gewerbe: Handwerk u. sonstiges Herstellungsgewerbe	437	33 446	5 282	272 142	6 331	545 345
1	Bergbau, Gew. u. Verarb. v. Steinen u. Erden	1	4	101	6 510	76	3 371
12	Braunkohlenbergbau	—	—	—	—	—	—
13	Erzbergbau	—	—	1	1 453	1	18
14	Salzbergbau u. Salinen	—	—	—	—	—	—
15	Sonst. Bergbau einschl. Erdöl- u. Gas- u. Aufb. von Bernstein u. Torf	—	—	1	271	1	3
153	Erdöl u. sonst. bituminöse Stoffe	—	—	1	271*)	—	—
157	Torf	—	—	—	—	1	3
17	Gew. u. Verarb. v. Steinen, Erden u. grob- keram. Erzeugn.	1	4	99	4 786	74	3 350
171	Natursteine u. a. Mineralien	—	—	53	1 951	13	504
172	Steinbildhauerei u. Steinmetzerei	1	4	14	824	5	118
173	Sand u. Kies	—	—	5	596	14	1 222
175	Kalk, Gips u. Kreide	—	—	6	92	5	143
176	Ziegelei- u. a. grobkeram. Erzeugn.	—	—	9	1 314	12	345
177	Künstl. Steinerzeugn.	—	—	11	208	22	912
178	Sonst. Verarb. v. Steinen u. Erden	—	—	1	1	3	106
2	Eisen- u. Metallerzeugung u. -verarbeitung	59	3 643	2 397	148 242	1 865	46 841
21	Eisenschaffendes Gewerbe	1	39	17	7 564	14	144
211	Hochofen-, Stahl- u. Warmwalzwerke	—	—	2	15	—	—
213	Schmiede-, Preß- u. Hammerwerke	—	—	1	968	1	15
215	Ziehereien u. Kaltwalzwerke	1	39	10	1 240	10	106
217	Eisen-, Stahl- u. Tempergießereien	—	—	4	5 341	3	23
22	NE-Metallgewerbe	—	—	26	493	12	315
221	Metallhütten u. Umschmelzwerke	—	—	3	11	2	101
223	Edelmetallerzeugende Hütten u. Scheide- anstalten	—	—	—	—	1	13
225	Metallhalbzeugwerke	—	—	4	39	—	—
227	Metallgießereien	—	—	19	443	9	201
23	Stahlbau	3	1 787	35	7 621	43	6 084
231	Stahl- u. Eisenkonstruktionen	—	—	13	5 540	15	5 291
233	Waggonbau	—	—	1	1	—	—
235	Kesselbau	1	1	8	385	11	514
236	Mont. v. Wärme-, Lüftungs- u. gesund- heitstechn. Anl.	2	1 786	13	1 695	17	279
24	Maschinenbau	11	299	633	61 949	202	5 558
241	Allgem. Masch.-Bau	9	299	533	58 267	72	4 397
248	Techn. Büros u. Rep.-Werkst. f. Masch.	2	—	99	3 661	130	1 161
2481	Konstruktions- u. sonst. techn. Büros	1	—	39	2 607	8	172
2485	Rep.-Werkst. f. Masch. u. App.	1	—	60	1 054	122	989
249	Unternehmen m. Komb. außerhalb d. Gruppe	—	—	1	21	—	—
2491	Allgem. Masch.-Bau m. Gießereien	—	—	1	21*)	—	—
25	Schiffbau	2	106	14	218	1	56
26	Straßen- u. Luftfahrzeugbau	12	408	145	6 454	1 022	23 788
261	Kfz. u. deren Motore	1	17	10	3 924	—	—
262	Kfz.-Bestandteile u. -zubehör	—	—	17	266	5	126
263	Kfz.-Karosserien u. -anhänger	1	4	6	114	5	69
264	Stellmacherei	2	2	6	28	9	73
265	Fahrrad-, Krankenfahrstuhl- u. Kinder- wagenbau	—	—	2	10	—	—
266	Luftfahrzeugbau u. -rep.	—	—	2	26	—	—
268	Rep.-Werkst. f. Kfz. u. Fahrräder	5	267	69	1 250	601	9 541
2681	Kfz.-Rep.-Werkst.	4	263	59	1 169	560	9 055
2685	Fahrrad-Rep.-Werkst.	1	4	10	81	41	486
2698	Kfz.-Rep.-Werkst. m. Eh. m. Masch., Kfz. u. a.	3	118	33	836	402	13 979
27	Elektrotechnik	6	708	248	11 412	46	1 084
271	Allgem. El.-Technik	5	708	198	10 743	22	876
275	El.-Rep.- u. Mont.-Werkst.	1	—	36	420	16	149
2798	El.-Rep.- u. Mont.-Werkst. m. Eh. m. El.- Gerät. (6443 od. 6444)	—	—	14	249	8	59
28	Feinmechanik u. Optik	6	47	398	16 282	56	370
281	Opt. Erzeugn.	1	9	48	2 101	5	54
282	Foto-, Projektions- u. kinotechn. Erzeugn.	—	—	19	2 051	—	—
284	H. u. Rep. v. feinmech. Erzeugn.	2	27	132	5 057	11	68
285	Medizinmech. Erzeugn.	1	8	124	3 501	19	141
287	Uhren	—	—	62	3 371	6	38
2897	H. u. Rep. v. Uhren m. Eh. m. Uhren, Gold- u. Silberw.	2	3	13	201	15	69
29	Eisen-, Stahl-, Blech- u. Metallw.-Gewerbe	18	249	881	36 249	469	9 442
291	Stahlverformung	2	45	56	2 352	10	269
293	Heiz- u. Kochgeräte u. Blechw.	1	1	61	1 705	11	549
2981	Heiz- u. Kochgeräte	—	—	4	351	—	—
2985	Blechw., Feinblechpackungen, Metall- möbel u. a.	1	1	57	1 354	11	549

Umsätze im Bundesgebiet

1 000 DM

§ 4 Ziff. 5 UStG Energieleistungen		§ 4 Ziff. 9 UStG und § 35 Abs. 1 UStDB Beförderungsumsätze usw.		§ 4 Ziff. 11 UStG Leistungen für Rechnung der Sozialversicherungen		Lieferungen und Leistungen an ausländische Streitkräfte		Übrige steuerfreie Umsätze		Gewerbe- kenn- ziffer
Fälle	Umsatz	Fälle	Umsatz	Fälle	Umsatz	Fälle	Umsatz	Fälle	Umsatz	
2	3	5	345	—	—	48	56 662	24	2 514	519
—	—	1	21	—	—	11	1 221	5	569	5191
1	1	1	193	—	—	17	12 169	8	610	5192
—	—	—	—	—	—	5	5 716	3	30	5193
1	2	3	131	—	—	13	36 975	7	1 304	5194
—	—	—	—	—	—	2	581	1	1	5195
—	—	—	—	—	—	9	1 312	2	288	55
—	—	—	—	—	—	5	1 204*	2	288	551
—	—	—	—	—	—	4	108	—	—	559
—	—	—	—	—	—	2	2 842	1	—	56
118	6 407	852	13 712	3 683	37 409	10 487	572 992	23 302	216 431	1—5
11	37	39	841	2	15	90	2 032	323	3 419	1
—	—	—	—	—	—	—	—	2	14	12
1	17	—	—	—	—	—	—	1	26	13
—	—	—	—	—	—	—	—	1	1	14
1	—	—	—	—	—	—	—	1	27	15
—	—	—	—	—	—	—	—	—	—	153
1	—	—	—	—	—	—	—	1	27	157
9	20	39	841	2	15	90	2 032	318	3 351	17
—	—	9	166	—	—	11	178	49	607	171
1	—	4	6	2	15	28	251	104	383	172
2	4	15	343	—	—	8	648	36	622	173
2	5	1	37	—	—	—	—	12	469	175
1	—	3	100	—	—	2	36	39	231	176
3	11	7	189	—	—	40	912	72	992	177
—	—	—	—	—	—	1	7	6	47	178
30	489	557	6 948	2 083	28 656	1 626	49 634	3 314	31 255	2
1	9	—	—	—	—	11	439	23	448	21
—	—	—	—	—	—	—	—	2	12	211
—	—	—	—	—	—	1	7	5	109	213
1	9	—	—	—	—	8	426	8	83	215
—	—	—	—	—	—	2	6	8	244	217
—	—	—	—	—	—	3	124	26	706	22
—	—	—	—	—	—	—	—	3	20	221
—	—	—	—	—	—	—	—	—	—	223
—	—	—	—	—	—	1	2	3	53	225
—	—	—	—	—	—	2	122	20	633	227
3	34	—	—	1	15	239	19 203	65	2 757	23
1	12	—	—	—	—	22	2 832	17	157	231
—	—	—	—	—	—	—	—	—	—	233
1	4	—	—	—	—	20	1 456	22	2 216	235
1	18	—	—	1	15	197	14 915	26	384	236
2	82	15	280	3	21	162	5 100	382	3 921	24
1	—	3	12	—	—	99	3 459	155	2 358	241
1	82	12	268	3	21	62	1 596	226	1 559	248
—	—	—	—	—	—	16	460	105	658	2481
1	82	12	268	3	21	46	1 136	121	901	2485
—	—	—	—	—	—	1	45	1	4	249
—	—	—	—	—	—	1	45	1	4	2491
—	—	—	—	—	—	6	34	28	510	25
10	105	6	152	17	161	195	4 962	861	7 614	26
—	—	456	6 025	1	3	2	1	8	161	261
—	—	1	1	—	—	7	202	4	54	262
—	—	—	—	—	—	20	837	13	135	263
—	—	6	43	5	8	21	116	30	119	264
—	—	—	—	2	93	1	1	3	4	265
1	1	1	3	—	—	3	436	3	1 020	266
6	48	318	4 706	6	51	95	1 792	596	3 963	268
5	46	284	4 507	5	50	88	1 740	540	3 757	2681
1	2	34	199	1	1	7	52	56	206	2685
3	56	130	1 272	3	6	46	1 577	204	2 158	2698
3	185	8	29	12	87	234	6 190	206	1 030	27
1	58	1	4	3	42	81	4 365	85	489	271
2	127	7	25	2	13	100	1 281	83	368	275
—	—	—	—	7	32	53	544	38	173	2798
—	—	12	191	2 038	28 333	97	3 123	576	4 328	28
—	—	2	31	345	5 339	5	20	28	249	281
—	—	—	—	—	—	3	3	9	74	282
—	—	1	23	11	216	56	2 047	130	1 432	284
—	—	4	120	590	17 577	10	778	112	932	285
—	—	1	1	186	622	11	261	243	1 457	287
—	—	4	16	906	4 579	12	14	54	184	2897
11	74	60	271	12	39	679	10 459	1 147	9 941	29
1	1	2	19	—	—	15	583	157	1 619	291
1	1	1	1	1	2	27	1 130	41	319	293
—	—	—	—	—	—	7	63	5	112	2931
1	1	1	1	1	2	20	1 067	36	207	2935

Gewerbe- kenn- ziffer	Wirtschaftsgliederung	§ 4 Ziff. 2 UStG Einfuhranschlußlieferungen		§ 4 Ziff. 3 UStG Ausfuhrlieferungen		§ 4 Ziff. 4 UStG Steuerfr. Großhandelslieferungen	
		Fälle	Umsatz	Fälle	Umsatz	Fälle	Umsatz
294.	Schlösser, Beschläge, Fahrrad- u. Kfz.-Teile	1	59	40	3 727	6	120
2941	Schlösser u. Beschläge	1	59	33	3 631	4	120
2945	Fahrrad- u. Kfz.-Teile u. -zubehör	—	—	7	96	2	—
295	Schneidw., Metall- u. Kurzw.; Schleiferei	1	42	388	17 012	63	4 770
296	Werkzeuge	—	—	201	7 582	15	168
297	Schmiederei	5	44	30	373	251	1 313
298	Schlösserei u. Schweißerei	8	58	105	3 498	110	2 234
2991	Schlösserei m. Klempnerei	—	—	—	—	3	19
3/4	Verarbeitende Gewerbe (oh. Eisen- u. Metall- verarbeitung)	346	29 226	2 603	108 748	3 961	481 236
31	Mineralölverarb. u. Kohlenwerstofferz.	1	15	1	23	5	367
311	Erdölverarb.	1	15	1	23	3	366
317	Kohlenwerstofferarb.	—	—	—	—	2	1
32	Chemisches Gewerbe	13	579	197	18 646	59	13 351
34	Kunststoffverarb.	—	—	72	2 519	9	952
341	Kunststoffteile u. -waren	—	—	70	2 491	9	952
345	Kunstleder, Linoleum, Wachtuch u. ä.	—	—	2	28	—	—
35	Gummi- u. Asbestverarb.	1	49	33	521	18	678
351	Gummiwaren	—	—	26	396	3	161
3511	Bereifungen	—	—	1	4	—	—
3515	Weich- u. Hartgummiw.	—	—	25	392	3	161
354	Regenerieranl., Vulkanisier- u. Rep.-Anst.	1	49	7	125	14	398
357	Asbestwaren	—	—	—	—	1	119
36	Feinkeram., Glas- u. Glasw.-Herst.	—	—	213	8 700	14	67
361	Feinkeram. Erzeugn.	—	—	81	2 032	6	28
365	Glas- u. Glasw.-Herst.	—	—	132	6 668	8	39
3651	Flachglaserzeugung	—	—	3	11	1	12
3653	Hohlglaserzeugung	—	—	10	1 451	2	18
3655	Glasfasern, -gespinste u. ä.	—	—	2	3	—	—
3657	Glasverarb.	—	—	73	3 599	2	5
3659	Glasveredlung	—	—	44	1 604	3	4
37	Sägerei u. Holzbearb.	13	962	43	1 093	55	1 396
371	Säge- u. Hobelwerke	10	367	37	975	51	1 353
373	Holzimprägnier- u. -auslauganst.	—	—	1	35	1	1
375	Furnier- u. Schälwerke	3	595	2	49	2	42
377	Sperrholz- u. Holzfaserplattenwerke	—	—	3	34	1	—
38	Holzverarb.	28	1 544	456	10 329	62	1 051
381	Bauelemente; Bau- u. Möbeltischl.	9	34	78	1 269	35	313
3811	Bau- u. Möbeltischl.	9	34	73	624	33	248
3815	Bauelemente u. Serienholzbauten	—	—	5	645	2	65
382	Möbel u. a. Tischl.-Erzeugn.	3	36	65	1 065	5	54
383	Polstermöbel	—	—	14	738	1	3
384	Böttcherei, H. v. Verpackungsmitt.	3	600	18	1 167	3	44
3841	Faßholz, Fässer, Kübel u. Bottiche	—	—	11	1 061	3	44
3844	Kisten, Koffer u. deren Bestandteile	—	—	3	62	—	—
3847	Zigarrenkisten, Holzwohle u. ä.	3	600	4	44	—	—
385	Drechserei, Holzbildhauerei u. H. v. sonst. Holzwaren	8	820	132	2 037	8	39
386	Korb-, Flecht- u. Bürstenw.	3	53	91	3 684	8	442
3861	Rohrzurichterei, H. v. Korb- u. Flechtw., Korbmöbel	2	11	29	274	4	13
3865	Borstenzurichterei, H. v. Bürsten, Besen u. Pinsel	1	42	62	3 410	4	429
387	Erzeugn. aus natürl. Schnitz- u. Formstoff. u. Kork	2	1	52	354	1	152
388	Holzveredlung	—	—	6	15	1	4
3891	Tischl. m. Glaserel	—	—	—	—	—	—
39	Papierherzeugung u. -verarb.; Druck-Gewerbe	2	36	146	3 230	20	378
391	Papierherzeugung	—	—	2	19	1	2
393	Papierveredlung	—	—	2	385	—	—
3931	Gestrichene Papiere	—	—	1	70	—	—
3935	Gummierte u. chem.-techn. Papiere	—	—	1	315	—	—
395	Papierverarb.	—	—	79	1 527	10	310
3951	Tapetenherst.	—	—	2	43	—	—
3953	Papierw.-Herst.	—	—	48	881	4	261
3955	Pappenverarb.	—	—	13	269	2	9
3957	Buchbinderei	—	—	16	334	4	40
397	Druck-Gewerbe	2	36	63	1 299	9	66
3971	Buch-, Flach- u. Tiefdruck	1	5	52	1 224	9	66
3974	Chemigraph. Anst. u. Gummistempelfabr.	1	31	5	17	—	—
3977	Licht- u. Fotopauserei	—	—	6	58	—	—
41	Lederherzeugung u. -verarb.	6	152	218	5 963	33	700
411	Lederherzeugung	2	124	10	161	2	321
413	Lederwaren	2	26	182	5 321	16	307
415	Lederhandschuhe	—	—	13	162	1	7
417	Schuhe u. -reparatur	—	—	11	318	11	22
4171	Schuhe u. Ledergamaschen	—	—	8	167	4	7
4175	Schuhrep.-Werkst. u. Maßschuhmacherei	—	—	3	151	7	15
419	Schuhe m. Reparatur m. Eh. m. Schuhw.	2	2	2	1	3	43
4193	Herst. mit Eh. m. Schuhwaren	—	—	—	—	1	14
4196	Schuhrep.-Werkst. m. Eh. m. Schuhw.	2	2	2	1	2	29
42	Textilgewerbe	11	1 658	222	11 781	77	2 582
4201	Spinnerei m. Weberei	1	35	2	6	1	336
421	Chemiefaserherst.	—	—	1	2	—	—
422	Erzeugung u. Aufb. v. Spinnstoff	2	17	4	29	4	153
423	Spinnerei u. Garnbearb.	1	1 151	19	911	25	861
424	Weberei	3	342	65	7 383	13	485
425	Wirkerei u. Strickerei	—	—	42	980	10	20
426	Sonst. Textilgewerbe	4	113	76	2 239	22	503
427	Textilveredlung (Ausrüstung)	—	—	9	182	2	224
428	Textilhilfsgewerbe	—	—	4	49	—	—
43	Bekleidungsgewerbe	12	1 070	120	4 505	36	403
431	Oberbekleidung	3	51	54	1 742	22	201
432	Wäsche	—	—	16	305	2	17
433	H. u. Rep. v. Hüten u. Mützen	—	—	10	687	3	4
434	Bekleidungszubehör	1	9	24	1 482	5	50
435	Bettfederaufber.-u. Matratzenherst.	2	517	2	69	—	—
436	Rauchwarenzurichtung u. Kurschnerei	6	493	9	159	3	2
437	Hilfsgewerbe der Kleider- u. Wäscheherst.	—	—	5	61	1	129

Umsätze im Bundesgebiet

1 000 DM

§ 4 Ziff. 5 UStG Energielieferungen		§ 4 Ziff. 9 UStG und § 35 Abs. 1 UStDB Beförderungsumsätze usw.		§ 4 Ziff. 11 UStG Leistungen für Rechnung der Sozialversicherungen		Lieferungen und Leistungen an ausländische Streitkräfte		Übrige steuerfreie Umsätze		Gewerbe- kenn- ziffer
Fälle	Umsatz	Fälle	Umsatz	Fälle	Umsatz	Fälle	Umsatz	Fälle	Umsatz	
—	—	—	—	—	—	2	33	21	187	294
—	—	—	—	—	—	1	4	13	84	2941
—	—	—	—	—	—	1	29	8	103	2945
1	1	1	—	2	26	46	1 080	399	4 031	295
5	66	26	97	4	5	11	258	106	925	296
3	5	30	154	5	6	96	572	175	816	297
—	—	—	—	—	—	474	6 516	246	2 043	298
—	—	—	—	—	—	8	287	2	1	2991
57	1 125	165	3 249	1 583	8 450	2 357	59 477	13 761	117 917	3/4
—	—	—	—	—	—	—	—	2	27	31
—	—	—	—	—	—	—	—	2	27	311
4	61	2	9	19	241	49	1 772	137	2 024	32
—	—	—	—	7	605	9	551	30	177	34
—	—	—	—	7	605	8	543	29	177	341
—	—	—	—	—	—	1	8	1	—	345
—	—	1	—	1	—	8	27	23	176	35
—	—	—	—	—	—	3	21	7	43	351
—	—	—	—	—	—	1	3	3	5	3511
—	—	—	—	—	—	2	18	4	38	3515
—	—	1	—	1	—	5	6	16	133	354
—	—	—	—	—	—	—	—	—	—	357
—	—	—	—	5	29	32	286	191	1 334	36
—	—	—	—	—	—	10	148	46	216	361
—	—	—	—	5	29	22	138	145	1 118	365
—	—	—	—	—	—	1	5	2	9	3651
—	—	—	—	—	—	1	4	19	222	3653
—	—	—	—	—	—	—	—	—	—	3655
—	—	—	—	3	28	5	76	60	437	3657
—	—	—	—	2	1	15	53	64	450	3659
8	368	12	1 080	—	—	32	1 058	75	1 133	37
8	368	9	1 073	—	—	26	430	69	1 101	371
—	—	1	1	—	—	3	467	1	1	373
—	—	1	6	—	—	—	—	2	4	375
—	—	1	—	—	—	—	—	3	27	377
5	2	16	170	12	134	3	161	8	18 481	38
4	2	12	151	7	30	1 243	28 107	1 617	18 481	381
4	2	11	129	7	30	927	18 296	346	1 561	381
—	—	1	22	—	—	875	16 238	337	1 537	3811
—	—	—	—	—	—	52	2 058	9	24	3815
—	—	1	1	1	—	62	6 236	83	619	382
—	—	1	2	—	—	150	1 902	76	760	383
—	—	—	—	1	1	9	62	39	784	384
—	—	—	—	—	—	4	2	27	620	3841
—	—	—	—	1	1	3	19	10	160	3844
—	—	1	2	—	—	2	41	2	4	3847
1	—	1	12	1	14	31	620	395	1 781	385
—	—	—	—	2	89	31	136	628	12 619	386
—	—	—	—	—	—	11	11	412	5 413	3861
—	—	—	—	2	89	20	125	216	7 206	3865
—	—	1	4	—	—	—	—	21	85	387
—	—	—	—	—	—	4	59	24	167	388
2	3	1	3	1	—	29	796	5	105	3891
—	—	—	—	—	—	155	2 243	298	2 128	39
—	—	—	—	1	—	1	7	5	71	391
—	—	—	—	1	—	—	—	4	3	393
—	—	—	—	—	—	—	—	1	—	3931
—	—	—	—	—	—	—	—	3	3	3935
1	—	—	—	—	—	51	249	71	866	395
—	—	—	—	—	—	—	—	1	—	3951
—	—	—	—	—	—	9	162	25	241	3953
—	—	—	—	—	—	3	7	18	183	3955
—	—	—	—	—	—	39	80	27	442	3957
1	3	1	3	1	—	103	1 987	218	1 188	397
—	—	1	3	—	—	71	803	197	1 090	3971
—	—	—	—	—	—	12	20	11	51	3974
1	3	—	—	—	—	20	1 164	10	47	3977
3	—	12	55	1 432	6 766	133	1 712	822	6 046	41
—	—	1	5	—	—	1	3	21	291	411
1	—	3	21	6	13	116	1 623	592	4 748	413
—	—	—	—	5	99	1	4	37	516	415
2	—	5	12	1 185	5 513	12	72	159	469	417
1	—	—	—	64	604	1	33	36	177	4171
1	—	5	12	1 121	4 909	11	39	123	292	4175
—	—	3	17	236	1 141	3	10	13	22	419
—	—	—	—	13	67	—	—	—	—	4193
—	—	3	17	223	1 074	3	10	13	22	4196
—	—	4	4	7	303	64	5 750	2 198	19 667	42
—	—	—	—	—	—	—	—	2	15	4201
—	—	—	—	—	—	—	—	—	—	421
—	—	—	—	1	—	2	41	7	136	422
—	—	—	—	1	—	13	3 345	62	742	423
—	—	—	—	1	3	12	1 219	445	5 474	424
—	—	3	4	2	32	12	593	412	2 644	425
—	—	1	—	2	268	24	552	1 204	10 255	426
—	—	—	—	—	—	1	—	10	127	427
—	—	—	—	—	—	—	—	56	274	428
2	—	4	36	62	210	121	2 548	2 384	15 601	43
1	—	1	—	10	40	91	1 801	1 799	11 961	431
—	—	—	—	1	1	7	222	118	761	432
—	—	2	36	1	2	5	291	54	420	433
—	—	—	—	42	152	4	93	57	197	434
—	—	—	—	—	—	13	139	16	392	435
—	—	—	—	6	11	—	—	133	895	436
1	—	1	—	2	4	1	2	157	975	437

Gewerbe- kenn- ziffer	Wirtschaftsgliederung	§ 4 Ziff. 2 UStG Einfuhranschlußlieferungen		§ 4 Ziff. 3 UStG Ausfuhrlieferungen		§ 4 Ziff. 4 UStG Steuerfr. Großhandelslieferungen	
		Fälle	Umsatz	Fälle	Umsatz	Fälle	Umsatz
44	H v. Musikinstr., Spielw., Schmuckw. u. ä.,						
	Bearb. v. Edelsteinen	59	2 258	750	30 202	22	787
441	Großmusikinstr.	—	—	28	1 439	1	19
442	Sonst. Musikinstr.	1	2	128	4 117	2	3
443	Spielw., Puppen u. Christbaumschmuck ..	1	230	140	4 234	3	339
444	Turn- u. Sportgerät. u. Faltboote	—	—	11	150	—	—
445	Schmuckw. u. schmuckähn. Erzeugn.	3	10	176	5 277	8	357
446	Edelsteine	54	2 016	262	14 825	4	31
4495	Schmuckw. m. Eh. m. Uhren, Gold- u. Silberw., Schmuckw. u. ä.	—	—	5	160	4	38
45	Mühlengewerbe, Nähr- u. Futtermitt.-Herst.,						
	Bäckerei u. Süßwarengewerbe	41	5 500	35	4 190	2 612	321 745
4501	Mühlengewerbe m. Bäckerei	—	—	—	—	36	6 334
451	Mühlengewerbe (oh. Öl- u. Gemüzmühlen) ..	29	2 681	12	2 089	2 350	302 539
452	Nährmitt. u. Zutatengewerbe	—	—	3	15	9	477
453	Stärkeherst.	—	—	1	1	1	7
454	Kartoffeltrocknung	—	—	—	—	1	11
455	Futtermitt.-Herst.	5	2 175	2	1 954	13	2 784
456	Bäckerei u. Brotfabr.	4	133	11	64	199	9 549
4561	Brot- u. Frischbackwarenfabr.	—	—	2	38	3	66
4564	Bäckerei u. Konditorei oh. Gastwirtsch. u. Kaffeeaussch.	4	133	9	26	178	8 797
4567	Bäckerei u. Konditorei m. Gastwirtsch. u. Kaffeeaussch.	—	—	—	—	18	686
457	Dauerbackw., Kunsthonig u. Mischsirup ..	1	37	3	40	—	—
4571	Keks, Zwieback u. a. Dauerbackw.	—	—	3	40	—	—
4575	Kunsthonig u. Mischsirup	1	37	—	—	—	—
458	Süßwarengewerbe	2	474	3	27	1	17
4591	Bäckerei m. Fleischerei	—	—	—	—	2	27
46	Fleisch- u. Fischverarb., Milchverwertung, Speisefettherst., Zuckerherst.	63	7 017	72	6 479	875	130 298
461	Fleischerei u. Fleischwarenherst.	16	404	26	4 442	31	255
4611	Fleischwarenherst.	1	51	3	348	1	6
4614	Fleischerei oh. Gastwirtsch.	15	353	22	4 091	28	247
4617	Fleischerei m. Gastwirtsch.	—	—	1	3	2	2
462	Schlachthäuser	—	—	—	—	—	—
463	Fischverarb.	43	6 474	7	1 610	6	378
464	Milchverwertung	1	1	38	426	825	129 031
465	Ölmühlen u. Margarineherst.	3	138	1	1	13	634
47	Obst-, Gemüse-, Kaffee- u. Teeverarb., H. v.						
	Gewürzen u. ä., Eisgew., Kühlhäuser	69	5 471	10	150	29	5 219
471	Obst- u. Gemüseverarb.	1	35	5	39	13	4 470
472	Kaffeeverarb., Kaffee-Ersatz	57	3 601	2	87	15	729
474	Essig, Senf, Essenzen, Aromen, Gewürze u. ä.	6	155	2	13	1	20
475	Nährhefe u. Eiweißerzeugn. f. Ernährungs- zwecke	2	737	1	11	—	—
476	Eisgew.	1	48	—	—	—	—
477	Kühlhäuser	2	895	—	—	—	—
48	Getränkeherst.	26	2 586	11	330	34	1 256
481	Brauerei u. Mälzerei	—	—	2	12	18	634
483	Spiritusgew. (einschl. Hefeherst.)	21	1 500	7	269	2	146
485	Verarbeitete Weine	3	948	—	—	—	—
487	Mineralbrunnen, -wasser u. Limonaden ..	2	138	2	49	14	476
49	Tabakwarenherst.	1	329	4	87	1	6
491	Zigarrenfabr.	—	—	1	38	—	—
495	Zigaretten-, Rauch-, Kau- u. Schnupftabak- fabr.	1	329	3	49	1	6
5	Bau-, Ausbau- und Bauhilfsgewerbe	31	573	181	8 642	429	13 891
51	Hoch-, Tief- u. Ingenieurbau	14	436	63	5 733	247	10 821
5101	Allgem. Hoch-, Tief- u. Ingenieurbau	3	9	2	141	31	1 697
511	Architektur-, Bauingenieur- u. Vermes- sungsbüros	1	3	17	550	6	75
513	Hoch- u. Ingenieurbau	5	201	14	207	105	2 682
514	Tief- u. Ingenieurbau	3	103	13	587	18	1 002
5141	Allgem. Tief- u. Ingenieurbau	2	91	5	326	15	962
5142	Eisenbahnoberbau	—	—	—	—	—	—
5143	Naßbaggerei	—	—	—	—	—	—
5144	Neuzeitlicher Straßenbau	—	—	—	—	1	13
5145	Sonst. Straßenbau	1	12	1	35	1	—
5146	Steinsetzerei, Asphaltiererei u. Pflastererei	—	—	—	—	—	—
5147	Brunnen- u. Pumpenbau	—	—	3	142	1	27
5148	Tiefbohrungen, Schachtbau (oh. Erdöl- bohrung)	—	—	4	84	—	—
515	Schornstein-, Feuerungs- u. Ind.-Ofenbau ..	1	99	9	1 504	1	60
516	Isolierbau	—	—	2	2 163	6	51
518	Abbruchunternehmen	—	—	2	421	17	1 895
519	Unternehmen m. Komb. außerhalb d. Gruppe	1	21	4	160	63	3 359
5191	Hochbau m. Stukkateur- u. Verputzer- gewerbe	—	—	—	—	—	—
5192	Bauunternehmen m. Gew., Be- u. Verarb. v. Steinen u. Erden	—	—	1	11	5	305
5193	Bauunternehmen m. Sägewerk	—	—	2	136	57	3 054
5194	Bauunternehmen m. Baustoffhandel	1	21	1	13	1	—
5195	Bauunternehmen m. Zimmererei	—	—	18	884	25	677
55	Zimmererei u. Dachdeckerei	6	30	11	303	12	436
551	Zimmererei u. Ingenieurholzbau	4	13	2	56	11	80
555	Dachdeckerei	1	7	5	525	2	161
559	Komb. Betriebe außerh. d. Gruppe	1	10	3	19	1	112
5591	Zimmererei m. Bautischl. u./od. Sägewerk ..	1	10	2	506	1	49
5592	Dachdeckerei m. Klempnerei	—	—	—	—	—	—
56	Bauinstallation	4	86	65	1 350	114	1 822
561	Klempnerei, Gas- u. Wasserinstall.	1	74	24	341	78	1 402
565	El.-Install.	2	2	24	293	23	114
5696	El.-Install. m. Fach.-Eh. (6443)	1	10	17	716	13	306
57	Ausbaugewerbe	7	21	34	611	41	560
570	Unternehm. m. Komb. innerh. d. Gruppe ..	1	5	—	—	—	—
5701	Glaserei m. Malerei	1	5	—	—	—	—
5702	Malerei m. Tapeziererei	1	5	—	—	—	—

Umsätze im Bundesgebiet

1 000 DM

§ 4 Ziff. 5 UStG Energielieferungen		§ 4 Ziff. 9 UStG und § 35 Abs. 1 UStDB Beförderungsumsätze usw.		§ 4 Ziff. 11 UStG Leistungen für Rechnung der Sozialversicherungen		Lieferungen und Leistungen an ausländische Streitkräfte		Übrige steuerfreie Umsätze		Gewerbe- kenn- ziffer
Fälle	Umsatz	Fälle	Umsatz	Fälle	Umsatz	Fälle	Umsatz	Fälle	Umsatz	
1		1	1	22	118	44	187	2 385	29 116	44
1		1	1			23	58	29	215	441
						9	34	87	814	442
						1	15	142	1 351	443
						1	3	5	9	444
				3	20	8	66	490	3 564	445
								1 627	23 159	446
				19	98	2	11	5	4	4495
21	550	45	917	8	5	184	1 933	1 893	5 009	45
14	532	22	833			2	44	7	7	4501
		1	3			2	380	167	1 236	451
								9	251	452
								3	58	453
										454
6	17	22	81	8	5	178	1 506	4	115	455
						3	68	1 679	2 974	456
6	17	21	81	7	5			1	250	4561
						147	1 017	1 511	2 472	4564
		1		1		28	421	167	252	4567
						1		12	307	457
						1		12	307	4571
1	1									4575
						1	3	12	61	458
										4591
6	23	52	742	6	36	246	9 806	1 516	9 733	46
4	1	49	276	5	6	245	9 803	1 440	6 435	461
		1	51			3	675	17	204	4611
4	1	38	183	5	6	223	8 786	1 141	5 622	4614
		10	42			19	342	282	609	4617
						1	3	4	325	462
1	1	1	27					4	61	463
1	21	1	390	1	30			65	2 353	464
		1	49					3	559	465
1	3	2	4	1	3	14	3 216	50	5 045	47
		2	4			4	988	13	30	471
				1	3	1	4	21	2 114	472
						1		6	306	474
										475
						3	45	1	1	476
1	3					5	2 179	9	2 594	477
4	115	13	228			23	281	173	2 144	48
3	103	8	141			14	238	97	1 337	481
1	12	1	7			4	8	47	403	483
		2	4			1	12	8	36	485
		2	76			4	23	21	368	487
								17	76	49
								14	35	491
								3	41	495
20	4 756	91	2 674	15	288	6 414	461 849	5 904	63 840	5
9	4 389	54	2 357	5	173	1 812	337 720	5 004	56 653	51
2	3	10	250			406	102 304	82	6 299	510
1	9	4	22	3	16	194	20 012	4 492	27 499	511
2	2	27	1 651	2	157	839	157 656	276	9 728	513
3	4 371	7	391			245	46 879	82	11 537	514
3	4 371	5	315			115	22 515	47	10 251	5141
						3	100	3	9	5142
		1	63					3	853	5143
		1	13			38	17 978	9	226	5144
						22	2 132	7	158	5145
						45	3 412	4	21	5146
						19	607	3	11	5147
						3	135	6	8	5148
						13	108	5	88	515
						51	3 114	22	713	516
		2	21			6	633	14	391	518
1	4	4	22			58	7 014	31	398	519
						8	309	1	10	5191
						4	38	4	53	5192
						5	1 217	3	93	5193
						26	4 251	19	207	5194
1	4	3	6			15	1 199	4	35	5195
						795	21 307	114	889	55
		9	202	1	2	286	8 812	59	808	551
		4	42	1	2	435	10 082	32	194	555
		4	158			74	2 413	23	89	559
		1	2			41	865	14	22	5591
		1				33	1 548	9	67	5592
9	365	18	82	4	104	1 318	40 231	336	2 236	56
5	24	5	6	2	93	750	22 537	167	950	561
3	242	6	32	2	11	366	11 548	126	1 154	565
1	99	7	44			202	6 146	43	132	5696
2	2	10	33	5	9	2 270	61 325	375	3 950	57
		1	1			38	823	1		570
		1	1			9	331			5701
						29	492	1		5702

Gewerbe- kenn- ziffer	Wirtschaftsgliederung	§ 4 Ziff. 2 UStG Einfuhranschlußlieferungen		§ 4 Ziff. 3 UStG Ausfuhrlieferungen		§ 4 Ziff. 4 UStG Steuerfr. Großhandelslieferungen	
		Fälle	Umsatz	Fälle	Umsatz	Fälle	Umsatz
571	Glaserel	—	—	10	125	6	33
572	Malerei, Lackiererei u. Tapetenkleberei	4	11	8	6	23	166
5721	Malerei, Baulackiererei	3	4	8	6	21	159
5724	Speziallackiererei f. Erzeugn. versch. Art	1	7	—	—	1	6
5727	Tapetenkleberei	—	—	—	—	1	1
573	Stukkateur- u. Verputzergewerbe	—	—	4	369	6	64
575	Fußboden- u. Wandplattenlegerei	2	5	7	97	4	96
5751	Fliesen- u. Plattenlegergewerbe	—	—	3	85	1	80
5754	Steinholz-, Mosaik- u. Terrazzoleger- gewerbe	2	5	—	—	1	—
5757	Parkettlegergewerbe	—	—	4	12	2	16
577	Ofen- u. Herdsetzerei	—	—	5	14	2	201
59	Bauhilfsgewerbe	—	—	1	64	2	17
591	Schornsteinfegergewerbe	—	—	1	64	1	3
597	Gerüstbauunternehmen	—	—	—	—	1	14
599	Unternehmen m. Komb. außerhalb d. Gruppe	—	—	—	—	—	—
5995	Gerüstbau m. Malerei	—	—	—	—	—	—
61, 62/63 (ohne 637/638)	Großhandel	6 119	5 054 892	7 109	6 233 954	29 752	34 573 782
61	Ein- u. Ausfuhrhandel	1 459	2 751 452	1 961	3 025 552	378	3 110 119
610	Unternehmen m. Komb. innerh. d. Gruppe	200	223 909	823	792 795	39	102 384
6101	Allgem. Einfuhrhandel	55	72 532	11	12 760	7	19 489
6102	Allgem. Ausfuhrhandel	9	497	250	261 287	6	5 473
6103	Allgem. Ein- u. Ausfuhrhandel	136	150 880	362	518 748	26	77 422
611	Einfuhrhandel	1 041	2 228 573	136	205 616	252	2 732 321
6111	Vieh	4	5 700	1	361	1	6
6113	Nahr.- u. Genußmitt.	696	1 522 645	58	80 774	105	1 506 942
6115	Rohstoff u. Halbfabr.	310	683 027	65	120 402	140	1 224 289
6117	Fertigfabr.	31	17 201	12	4 079	6	1 084
614	Ausfuhrhandel	22	7 482	876	1 500 082	34	208 350
6141	Vieh	—	—	7	6 231	1	4
6143	Nahr.- u. Genußmitt.	4	542	46	46 992	3	449
6145	Rohstoff u. Halbfabr.	6	515	127	715 589	15	189 763
6147	Fertigfabr.	12	6 425	696	731 270	15	18 134
617	Gemeinsamer Ein- u. Ausfuhrhandel	196	291 488	326	527 059	53	67 064
6171	Vieh	3	637	3	2 323	—	—
6173	Nahr.- u. Genußmitt.	66	196 402	56	104 869	21	16 360
6175	Rohstoff u. Halbfabr.	81	74 071	110	182 196	12	29 642
6177	Fertigfabr.	46	20 378	157	237 671	20	21 062
6201	Allgem. Bgh. (Komb. d. Kl. 6220—6367)	82	112 059	168	63 027	1 254	1 386 110
622	Großh. m. Vieh u. Geflügel (lebend)	6	845	29	5 636	126	18 119
623	Getreide, Mehl, Saaten, Futter- u. Dünge- mittel	204	186 776	184	84 151	6 575	6 490 409
6231	Getreide, Mehl, Saaten u. Futtermitt.	199	186 196	178	72 668	5 941	5 357 722
6235	Düngemitt.	5	580	6	11 483	634	1 132 687
624	Nahr.- u. Genußmitt.	3 052	961 589	453	83 270	5 928	1 570 182
6241	Nahr.- u. Genußmitt.	1 387	418 330	198	49 722	4 276	1 332 198
6243	Molkereierzeugn. u. Eier	102	17 751	20	9 971	286	85 818
6245	Fische u. Fischw.	417	223 768	13	2 032	51	47 523
6246	Obst, Gemüse, Südfrüchte u. Blumen	919	228 400	55	7 630	1 054	84 282
6247	Wein, Spirituosen u. alkoholf. Getränke	172	43 201	148	12 251	181	13 563
6248	Tabak (oh. Tabakw.)	41	29 433	5	815	10	5 205
6249	Tabakw.	14	706	14	849	70	1 593
625	Rohstoff- u. Halbw. d. Eisen- u. Metall- wirtschaft	21	579 217	152	648 953	1 158	6 729 467
6251	Eisen- u. NE-Metallerze	2	438	17	37 330	62	899 378
6254	Roh Eisen, Edelstahl u. Halbfabr. daraus	14	341 337	103	574 731	893	4 689 275
6257	NE-Metalle u. NE-Metallhalbfabr.	5	237 442	32	36 892	203	1 140 814
626	Rohst. u. Halbw. d. Kohle- u. Mineralöl- wirtschaft	43	19 361	75	1 364 173	3 782	11 626 612
6261	Steinkohle, Braunkohle u. Briketts	16	8 310	41	1 288 088	2 736	9 329 677
6265	Mineralöl u. Mineralölzeugn.	27	11 051	34	76 085	1 046	2 296 935
627	Rohstoff u. Halbw. d. Bau-, Holz- u. Papier- wirtschaft	572	252 126	325	36 425	1 533	341 132
6271	Steine, Erden u. Baumaterial	72	12 892	113	17 196	1 194	272 289
6273	Flachglas	1	12	16	302	15	424
6275	Holz u. Holzhalbw.	485	237 968	152	17 243	291	63 251
6277	Papier u. Pappen	14	1 254	44	1 684	33	5 168
628	Rohstoff u. Halbw. d. Textil- u. Lederwirt- schaft	71	35 669	89	24 968	171	203 310
6281	Rohe u. bearb. Spinnstoff.	35	13 018	39	19 273	105	197 128
6284	Häute u. Felle	21	22 173	20	4 534	34	5 017
6287	Leder u. Schuhmacherbedarf	15	478	30	1 161	32	1 165
631	Sonst. Rohstoff u. Halbw.	128	47 810	306	327 617	4 216	1 905 734
6311	Techn. Chemikalien, Öle, Drogen u. Kaut- schuk	82	43 380	150	249 393	453	395 893
6314	Lumpen u. Abfälle	16	1 743	30	14 847	669	71 896
6317	Schrott, Almetalle u. Nutzmetalle	19	1 173	70	57 267	2 965	1 424 008
6319	Rohstoff u. Halbw. (nach Kl. 6251 bis 6317 n. aufgliederbar)	11	1 514	56	6 110	129	13 937
632	Fertigw. d. metallverarb. Ind. (überw. Pro- duktionsmittel)	123	35 459	753	167 383	1 377	300 380
6321	Masch. (in Kl. 6323 u. 6325 n. enthalten)	36	17 373	659	158 500	1 035	150 089
6323	Fleischereimasch. u. -bedarf	79	9 825	42	4 980	29	2 282
6325	Brauerei- u. Molkereimasch. u. -bedarf	5	5 645	30	777	30	1 990
6327	Art. d. Gas- u. Wasserinstallation	3	2 616	22	3 126	283	146 019
633	Sonst. Fertigw. (überw. Produktionsmittel)	99	5 503	168	15 854	472	78 253
6331	Lacke, Farben, Linoleum u. Tapeten	23	1 209	34	3 698	160	21 730
6334	Techn. Bedarfsart. (auch f. Schiffe)	20	1 739	106	10 930	233	54 594
6337	Polsterer- u. Sattlerbedarf	56	2 555	28	1 226	79	1 929
634	Fertigw. d. metallverarb. Ind. (überw. Ver- brauchsgüter)	85	23 596	1 294	195 230	1 842	652 145
6341	Eisen-, Stahl-, Blech- u. Metallw.	30	17 856	515	94 336	1 399	550 114

Umsätze im Bundesgebiet

1 000 DM

§ 4 Ziff. 5 UStG Energieleistungen		§ 4 Ziff. 9 UStG und § 35 Abs. 1 UStDB Beförderungsumsätze usw.		§ 4 Ziff. 11 UStG Leistungen für Rechnung der Sozialversicherungen		Lieferungen und Leistungen an ausländische Streitkräfte		Übrige steuerfreie Umsätze		Gewerbe- kenn- ziffer
Fälle	Umsatz	Fälle	Umsatz	Fälle	Umsatz	Fälle	Umsatz	Fälle	Umsatz	
—	—	—	—	1	—	172	1 073	40	224	571
—	—	8	26	3	7	1 652	46 984	260	3 172	572
—	—	7	24	3	7	1 589	45 795	241	3 055	5721
—	—	1	2	—	—	20	576	12	78	5724
—	—	—	—	—	—	43	613	7	39	5727
—	—	1	6	1	2	185	6 994	24	340	573
1	2	—	—	—	—	177	4 741	37	175	575
1	2	—	—	—	—	98	2 498	21	132	5751
—	—	—	—	—	—	—	—	—	—	—
—	—	—	—	—	—	32	773	12	34	5754
—	—	—	—	—	—	47	1 470	4	9	5757
1	—	—	—	—	—	46	710	13	39	577
—	—	—	—	—	—	219	1 266	75	112	59
—	—	—	—	—	—	212	528	71	76	591
—	—	—	—	—	—	7	738	3	33	597
—	—	—	—	—	—	—	—	1	3	599
—	—	—	—	—	—	—	—	1	3	5995
68	12 525	672	92 484	228	8 003	2 127	247 599	6 755	3 485 814	61, 62/63 (ohne 637/639)
1	5	14	2 574	2	2	45	8 981	636	1 900 324	61
—	—	3	385	1	2	8	1 096	117	256 441	610
—	—	1	13	—	—	1	18	11	10 116	6101
—	—	—	—	1	2	1	79	20	27 443	6102
1	5	2	372	—	—	6	999	86	218 882	6103
—	—	7	1 729	—	—	17	5 639	389	1 468 088	611
1	5	4	1 294	—	—	—	—	1	3 334	6111
—	—	3	435	—	—	14	4 843	283	1 175 831	6113
—	—	—	—	—	—	1	42	95	288 253	6115
—	—	2	115	1	—	2	754	10	670	6117
—	—	—	—	—	—	7	660	52	61 248	614
—	—	—	—	—	—	—	—	—	—	6141
—	—	2	115	—	—	1	47	3	38 450	6143
—	—	—	—	1	—	6	613	10	5 079	6145
—	—	2	345	—	—	13	1 580	39	17 719	6147
—	—	—	—	—	—	—	—	78	114 547	617
—	—	2	345	—	—	5	1 042	21	53 337	6171
—	—	—	—	—	—	7	289	27	38 164	6173
4	821	19	4 455	2	7	7	255	30	23 046	6175
1	3	23	278	2	1	45	3 504	154	50 584	6177
—	—	—	—	—	—	8	19 504	273	4 650	6201
9	6 317	34	1 592	—	—	34	561	220	732 871	622
8	6 317	30	1 397	—	—	30	277	197	732 277	623
1	—	4	195	—	—	4	284	23	594	6231
12	196	124	5 075	11	170	393	26 501	1 376	522 477	6235
7	167	46	2 279	6	92	158	19 157	650	476 862	624
1	—	11	819	—	—	41	2 053	74	14 817	6241
1	21	4	93	—	—	3	354	24	1 672	6243
1	4	20	477	—	—	70	2 552	155	14 922	6245
2	4	40	1 232	5	78	90	1 935	355	7 665	6246
—	—	—	—	—	—	—	—	9	1 064	6247
—	—	3	175	—	—	31	450	109	5 475	6248
—	—	—	—	—	—	—	—	—	—	6249
3	60	4	97	1	170	34	3 102	97	50 877	625
—	—	—	—	—	—	1	—	6	24 134	6251
3	60	3	52	—	—	23	2 976	73	7 225	6254
—	—	1	45	1	170	5	186	18	19 518	6257
2	3 207	99	57 094	—	—	54	62 980	288	70 767	626
1	3 207	78	32 802	—	—	40	62 161	210	51 498	6261
1	—	21	24 292	—	—	14	819	78	19 269	6265
12	570	201	14 368	2	11	437	32 495	747	27 558	627
8	491	163	13 496	—	—	199	10 786	363	12 074	6271
—	—	1	2	—	—	31	684	17	363	6273
4	79	37	870	2	11	159	19 249	295	14 409	6275
—	—	—	—	—	—	48	1 776	72	712	6277
—	—	3	20	1	—	35	169	94	25 767	628
—	—	1	3	—	—	7	29	29	24 972	6281
—	—	—	—	—	—	2	2	14	280	6284
—	—	2	17	1	—	26	138	51	515	6287
5	574	39	1 588	13	354	75	1 915	291	15 047	631
—	—	7	236	10	348	61	1 050	120	4 851	6311
1	42	4	110	—	—	1	—	26	4 270	6314
3	520	25	1 214	2	5	7	63	112	5 546	6317
1	12	3	28	1	1	6	799	33	380	6319
5	42	65	2 851	6	528	367	22 278	638	16 278	632
5	42	62	2 791	1	40	301	19 340	534	10 347	6321
—	—	1	1	—	—	23	82	43	3 419	6323
—	—	1	50	—	—	10	490	28	205	6325
—	—	1	9	5	488	33	2 366	33	2 307	6327
1	8	5	21	4	12	193	4 775	220	39 044	633
—	—	2	7	1	1	119	1 554	80	1 847	6331
1	8	3	14	3	11	53	2 501	111	36 932	6334
—	—	—	—	—	—	21	720	29	265	6337
6	544	19	2 004	55	979	558	42 257	677	8 816	634
3	542	5	899	—	—	208	15 846	237	2 952	6341

Gewerbe- kenn- ziffer	Wirtschaftsgliederung	§ 4 Ziff. 2 UStG Einfuhranschlußlieferungen		§ 4 Ziff. 3 UStG Ausfuhrlieferungen		§ 4 Ziff. 4 UStG Steuerfr. Großhandelslieferungen	
		Fälle	Umsatz	Fälle	Umsatz	Fälle	Umsatz
6343	Fahrräder, Fahrrad- u. Kfz.-Teile	5	5 490	121	16 966	153	16 955
6345	El.-Motore techn. Art., Rundfunkgerät. u. ä.	8	398	246	34 964	168	11 625
6347	Edelmetallw. (oh. Uhren), foto., opt. u. feinmech. Art.	37	4 728	344	45 958	96	72 073
6349	Uhren u. Uhrenbestandteile	5	124	68	3 006	26	1 378
635	Rauchw., Textilien u. Bekleidungsgegenst.	76	28 257	300	63 914	288	67 283
6351	Rauchw. (n. Tabakw.)	28	3 081	27	5 067	16	1 205
6353	Textilien u. ä. Waren, Schneiderbedarfs- artikel	39	24 496	219	55 249	226	62 927
6354	Teppiche u. Läufer	4	236	7	148	7	1 343
6356	Bekleidungsgegenst.	2	391	40	3 376	29	1 561
6357	Schuhe	3	53	7	74	10	247
636	Sonst. Fertigw. (überw. Verbrauchsgüter)	98	10 173	852	147 801	652	94 527
6361	Glaswaren u. keram. Erzeugn.	1	34	77	6 417	20	924
6362	Holz-, Korb-, Flecht-, Schnitz- u. Bürsten- waren	37	6 522	71	2 051	54	11 199
6363	Pharmaz. u. kosmet. Art., Krankenpflege- bedarf u. ä.	24	1 470	175	92 611	294	41 621
6364	Papier- u. Schreibw., Schul- u. Büro- bedarfsart.	6	154	140	8 620	70	3 620
6365	Bücher, Zeitschriften u. Zeitungen	7	422	148	15 368	26	6 063
6366	Galanterie-, Leder-, Spiel- u. Kurzw.	5	371	176	18 530	63	2 347
6367	Blumenbinderei u. zoolog. Bedarf	6	188	16	612	47	3 297
6369	Fertigw. (nach Kl. 6321 bis 6367 n. auf- gliederbar)	12	1 012	49	3 592	78	25 456
64	Einzelhandel	548	33 495	1 515	49 251	11 388	629 934
641	Eh. m. Waren aller Art	18	308	29	454	421	21 077
6411	Warenhäuser u. Kaufhäuser	—	—	2	5	2	47
6413	Klein- u. Serienpreisgeschäfte	—	—	—	—	—	—
6415	Konsumgenossenschaftsgeschäfte	2	38	—	—	21	2 238
6417	Waren versch. Art (oh. Schwerpunkt)	16	270	24	442	398	18 792
6419	Reformw.-Geschäfte	—	—	3	7	—	—
642	Nahr.- u. Genußmitt. u. verwandte Waren	367	18 836	89	2 710	1 344	42 839
6421	Nahr.- u. Genußmitt. (n. enth. in 6422 bis 6437)	223	11 084	36	1 973	850	29 572
6422	Kartoffeln, Obst, Gemüse, Südfrüchte	28	1 149	7	60	170	4 543
6423	Fische u. Fischw.	66	4 552	4	79	8	91
6424	Wild u. Geflügel	2	83	—	—	2	20
6425	Milch u. Milcherzeugn.	9	515	3	57	231	7 577
6426	Schokolade, Süßw., Speiseeis	1	3	1	3	5	68
6427	Wein-, Spirituosen, alkoholf. Getränke	32	1 405	31	191	44	649
6428	Tabakw.	6	45	7	347	31	297
6429	Roheis	—	—	—	—	3	22
643	Bekleidung, Wäsche, Schuhe, Sportart. u. ä.	63	8 840	122	4 175	110	1 928
6431	Textilw. aller Art (n. enth. in 6432 bis 6437)	8	1 308	24	309	51	987
6432	Schnittw. (Meterw.)	3	16	3	41	6	29
6433	Wäsche, Korsett- u. Bettw.	3	20	8	30	10	248
6434	Handarbeiten u. Kurzw.	3	124	6	9	7	182
6435	Herenart., Hüte, Hutputz u. Schirme	—	—	3	55	2	5
6436	Oberkleidung, Wirk- u. Strickw.	3	90	22	355	11	301
6437	Kürschnerw.	42	7 274	44	3 324	7	123
6438	Schuhw.	1	8	4	21	13	52
6439	Sportart.	—	—	8	31	3	1
644	Eisen-, Stahl-, Blech- u. Metallw., Haus- u. Küchengerät., Glas, Porzellan, Wohn- bedarf, Musikinstr., El.- u. Rundfunkgerät.	8	107	343	5 856	735	26 546
6441	Eisen-, Stahl- u. Metallw., Öfen, Haus- u. Küchengerät.	4	52	108	2 494	636	23 964
6442	Glas- u. Porzellanw.	1	19	50	1 382	15	144
6443	Beleuchtungsgegenst., El.-Gerät. u. Kühl- anlagen	3	36	56	785	26	1 185
6444	Rundfunk-, Fernseh-, Phonogerät. u. -art.	—	—	41	413	12	336
6445	Drechsler-, Schnitz-, Flecht- u. Korbw., Kinderwagen	—	—	9	160	7	67
6446	Möbel aus Holz u. Metall	—	—	42	351	23	560
6447	Teppiche, Möbel- u. Behangstoff.	—	—	7	20	4	208
6448	Tapeten, Linoleum u. ä.	—	—	2	49	8	29
6449	Musikinstr.	—	—	28	202	4	53
645	Druck-, Erzeugn., Papier- u. Schreibw., Galan- terie- u. Lederw. u. ä.	8	400	454	10 608	82	1 121
6451	Bücher- u. Broschüren	2	3	177	4 088	34	454
6452	Zeitschriften und Zeitungen	1	269	12	109	13	206
6453	Musikalien	—	—	14	82	—	—
6454	Papier- u. Schreibw., Lehrmitt., Bürobedarf	3	28	32	2 592	21	201
6455	Sammlerbriefmarken	1	77	50	621	1	10
6456	Kunst- u. kunstgewerbl. Gegenst., Anti- quitäten	—	—	141	2 723	8	214
6457	Galanterie- u. Lederw. (oh. Schuhw.)	1	23	28	393	5	36
646	Gegenst. d. Körperpflege, chem. u. opt. Erzeugn.	14	1 393	136	4 542	191	4 773
6461	Apotheken	3	995	7	100	13	591
6462	Drogerien	7	317	20	305	38	563
6463	Farben, Lacke u. Anstrichbedarf	—	—	12	165	34	1 507
6464	Seifen, Bürstenw., Öle, Fette u. ä.	2	2	22	648	87	1 775
6465	Parfum	—	—	1	—	—	—
6466	Hyg., Gummiw., orthopäd. u. mediz. Gegenst.	1	5	10	388	3	49
6467	Opt. u. feinmech. Instr., Foto- u. Kinoapp. u. -bedarf	1	74	64	2 936	16	288
647	Masch., Fahrräder, Kfz. u. Kfz.-Bedarf	13	364	157	16 704	1 512	74 926
6471	Landmasch., u. landwirtsch. Gerät.	1	3	29	842	108	2 528
6472	Nähmasch. u. deren Zubehör	—	—	9	11 317	7	43
6473	Büromasch., deren Zubehör u. Büromöbel	—	—	10	80	5	10
6474	Fahrräder u. deren Zubehör	—	—	13	245	70	682
6475	Kfz.	4	217	81	3 421	281	11 114
6476	Kfz.-Bedarf	—	—	9	392	19	933
6477	Tankstellen (oh. Garagen)	8	144	6	407	1 022	59 616

Umsätze im Bundesgebiet

1 000 DM

§ 4 Ziff. 5 UStG Energiefieferungen		§ 4 Ziff. 9 UStG und § 35 Abs. 1 UStDB Beförderungsumsätze usw.		§ 4 Ziff. 11 UStG Leistungen für Rechnung der Sozialversicherungen		Lieferungen und Leistungen an ausländische Streitkräfte		Übrige steuerfreie Umsätze		Gewerbe- kenn- ziffer
Fälle	Umsatz	Fälle	Umsatz	Fälle	Umsatz	Fälle	Umsatz	Fälle	Umsatz	
—	—	10	279	—	—	94	6 748	128	1 931	6343
—	—	1	676	8	33	194	15 258	198	3 282	6345
1	2	2	144	46	943	53	4 276	85	578	6347
2	—	1	6	1	3	9	129	29	73	6349
5	17	1	20	10	185	74	6 457	401	10 680	635
—	—	—	—	—	—	2	186	14	1 721	6351
3	16	1	20	8	167	57	5 585	315	7 750	6353
2	1	—	—	—	—	3	416	3	401	6354
—	—	—	—	2	18	12	270	50	640	6356
2	161	22	447	119	5 584	375	12 120	19	168	6357
—	—	—	—	1	68	31	1 059	643	10 074	636
—	—	3	9	—	—	—	—	45	815	6361
1	1	4	180	—	—	45	1 684	76	1 756	6362
—	—	—	—	117	5 156	83	1 223	156	3 412	6363
1	160	2	15	1	360	158	6 670	155	1 356	6364
—	—	—	—	—	—	18	202	63	1 607	6365
—	—	—	—	—	—	22	592	77	697	6366
—	—	—	—	—	—	—	—	12	114	6367
—	—	13	243	—	—	18	690	59	317	6369
46	854	890	15 971	9 249	628 117	2 569	44 910	12 022	82 242	64
4	52	54	688	27	190	57	1 021	579	8 672	641
—	—	—	—	—	—	17	448	15	2 719	6411
—	—	—	—	—	—	2	8	1	2	6413
4	52	1	1	6	39	9	408	47	2 108	6415
8	34	52	682	21	151	28	157	496	3 832	6417
5	4	1	5	28	476	1	1	20	11	6419
1	6	210	2 402	16	333	272	4 044	4 590	25 297	642
—	—	125	1 423	1	86	127	2 176	3 210	15 697	6421
—	—	26	140	1	4	43	582	300	1 093	6422
—	—	1	3	1	—	14	531	23	136	6423
1	24	—	—	—	—	10	62	24	41	6424
—	—	20	372	1	33	39	336	229	2 023	6425
1	—	5	14	—	—	4	6	67	235	6426
—	—	21	360	5	7	28	348	453	1 317	6427
—	—	12	90	4	13	7	3	277	4 745	6428
3	21	—	—	—	—	—	—	2	5	6429
1	1	34	113	582	2 019	303	3 189	1 490	8 924	643
—	—	13	24	31	251	118	713	768	3 726	6431
—	—	1	1	7	23	17	46	90	797	6432
—	—	1	2	106	438	25	397	88	269	6433
1	20	3	16	6	8	11	31	140	486	6434
—	—	2	35	9	—	4	202	45	297	6435
—	—	2	2	11	36	53	715	162	1 548	6436
1	—	—	—	2	11	6	70	36	1 249	6437
—	—	11	31	410	1 226	24	114	147	514	6438
—	—	1	2	3	17	46	901	14	38	6439
9	294	35	579	22	545	951	22 380	902	6 094	644
7	273	18	275	6	399	243	5 477	366	2 743	6441
—	—	4	32	2	4	62	958	45	228	6442
1	18	5	57	7	112	265	6 960	145	840	6443
—	—	1	1	4	14	86	1 626	117	362	6444
—	—	—	—	—	—	17	356	37	602	6445
1	3	7	214	2	9	134	3 373	132	987	6446
—	—	—	—	—	—	70	2 679	16	73	6447
—	—	—	—	1	7	40	647	15	102	6448
—	—	—	—	—	—	34	304	29	157	6449
1	—	20	328	5	66	293	3 455	710	5 223	645
1	—	6	20	1	3	63	146	191	1 788	6451
—	—	8	232	1	2	14	68	182	1 722	6452
—	—	—	—	—	—	10	71	10	25	6453
—	—	5	69	—	—	116	1 595	170	844	6454
—	—	1	7	—	—	1	21	13	24	6455
—	—	—	—	—	—	30	166	76	284	6456
—	—	—	—	3	61	59	1 388	68	536	6457
1	—	22	1 212	7 625	620 435	295	3 510	826	5 413	646
—	—	9	1 038	5 832	585 974	8	130	101	1 633	6461
—	—	5	106	218	1 751	72	176	217	769	6462
—	—	1	11	1	1	77	1 164	31	84	6463
1	—	2	2	8	49	36	133	386	2 597	6464
—	—	—	—	1	1	4	2	9	28	6465
—	—	2	25	434	12 300	14	43	19	54	6466
—	—	3	30	1 131	20 359	84	1 862	63	248	6467
6	159	275	4 003	7	54	169	2 625	1 177	12 828	647
—	—	9	9	1	2	8	93	73	340	6471
—	—	—	—	—	—	14	173	21	70	6472
—	—	1	9	—	—	46	732	22	213	6473
—	—	81	527	4	16	24	237	74	187	6474
—	—	90	2 212	1	5	50	739	204	3 884	6475
3	29	6	32	—	—	12	204	18	273	6476
3	130	88	1 214	1	31	15	447	765	7 861	6477

Gewerbe- kenn- ziffer	Wirtschaftsgliederung	§ 4 Ziff. 2 UStG Einfuhranschlußlieferungen		§ 4 Ziff. 3 UStG Ausfuhrlieferungen		§ 4 Ziff. 4 UStG Steuerfr. Großhandelslieferungen	
		Fälle	Umsatz	Fälle	Umsatz	Fälle	Umsatz
648	Sonstiger Facheinzelhandel	57	3 247	185	4 202	6 993	456 724
6481	Spielw. aller Art	1	1	15	59	5	163
6482	Leder u. Schuhmacherbedarf	3	139	8	113	6	55
6483	Uhren, Gold- u. Silberw., Juwelen, Schmuckw. u. a.	5	430	73	1 031	33	325
6484	Blumen, Pflanzen u. Samen	4	101	6	68	58	600
6485	Hunde, Ziervögel, Zierfische u. zoolog. Art.	—	—	11	70	6	80
6486	Futtermittel	12	955	4	14	307	19 975
6487	Brennmaterial	26	1 302	37	1 798	6 359	431 004
6488	Altwaren (auch Trödelhandlungen)	1	15	7	110	154	2 961
6489	Fach-Eh. (nach Kl. 6421 bis 6488 n. auf- gliederbar)	5	304	24	939	65	1 561
637, 638 67—69 7—9	Sonstige Wirtschaftsbereiche	263	151 824	1 316	110 802	9 767	1 046 520
637, 638 67—69	Übriges Handelsgewerbe, Geld- u. Vers.-Wesen ..	149	8 830	936	50 502	8 521	875 201
637	Zeitungsverlag u. -spedition	1	—	35	2 242	4	676
6371	Zeitungsverlag (auch m. Vertrieb)	1	—	35	2 242	4	676
6375	Zeitungs-spedition	—	—	—	—	—	—
638	Sonst. Verlagswesen	7	178	564	33 199	36	2 579
6381	Bücher-, Zeitschriften-, Adreßbuch- u. Adressenverlag	5	178	489	29 838	30	2 441
6385	Musik-, Karten- u. Kunstblätterverlag	2	—	75	3 361	6	138
67	Handelsvertretung, Vermittlung, Werbung u. Verleih	130	8 350	328	13 954	334	18 132
671	HV. u. HM. f. techn. Geschäftszweige	9	129	117	2 914	127	4 196
6711	Holz	4	62	6	72	4	37
6712	Baustoffe	—	—	5	321	4	56
6713	Eisen, Metalle u. Metallhalbfabr.	1	10	7	117	12	1 068
6714	Maschinen	—	—	35	1 120	16	361
6715	Fahrzeuge u. deren Zubehör	—	—	7	82	9	88
6716	Eisen- u. Metallw., Haus- u. Küchengerät.	2	6	20	810	21	237
6717	El.-Technik u. Rundfunk	—	—	19	140	9	60
6718	Feinmechanik, Foto u. Optik (oh. Uhren)	—	—	3	37	2	84
6719	Techn. Bedarfsart.	2	51	15	215	50	2 205
672	Verbrauchsgüter (oh. Nahr.- u. Genußmitt.)	12	530	54	1 458	57	1 537
6721	Glas u. Keramik	—	—	4	56	2	83
6722	Möbel	—	—	2	7	—	—
6723	Chemie u. Gesundheitspflege	1	42	9	53	35	1 206
6724	Papier u. Pappen	—	—	1	23	—	—
6725	Papierw., Verpackungsmitt. u. Bürobe- darf	—	—	7	119	2	5
6726	Textilrohstoff u. Garne	5	72	8	522	8	182
6727	Textilfertigerzeugn. u. Bekleidung	4	263	7	422	8	59
6728	Leder, Schuhe, Schuhbedarfsart., Lederw. u. ä.	1	146	5	75	2	2
6729	Uhren, Schmuckw., kunstgewerbli. Art.	1	7	11	181	—	—
673	Nahr.- u. Genußmitt., sonst. Waren; Ver- sand-HV.	64	5 238	101	6 070	101	2 786
6731	Nahr.- u. Genußmitt.	37	2 775	16	406	18	455
6732	Weine u. Spirituosen	9	737	1	—	6	90
6733	Rohtabak	1	—	—	—	—	—
6734	Tabakw.	—	—	—	—	2	8
6735	sonst. anderweitig n. genannte Waren ..	37	1 726	83	5 604	74	2 182
6739	Versand-HV.	—	—	1	60	1	51
674	Vermittlergewerbe	13	2 319	16	2 329	14	6 907
6741	Grundstücks-, Hypothek. u. Finanzie- rungsmaklerwesen	2	106	1	4	2	6
6742	Versteigerungsgewerbe	—	—	2	30	4	60
6743	Vermittlung v. Borsengeschäften	—	—	1	35	—	—
6744	Vers.-Vertretung u. Generalagentur	—	—	1	9	—	—
6745	Vers.-Maklerwesen	1	183	—	—	—	—
6746	Priv. Stellenvermittlung u. Agenturen ..	—	—	—	—	—	—
6747	Seeschiffsmaklerwesen	9	2 029	8	2 235	6	1 534
6748	Binnenschiffsmaklerwesen	1	1	—	—	—	5 306
6749	Sonst. Vermittlergewerbe	—	—	3	16	1	1
675	Auskunfts- u. Inkassogewerbe	—	—	1	6	1	4
676	Wirtsch.-Werbung	2	4	26	543	9	37
6761	Werberberatung	1	1	14	205	—	—
6762	Ausstellungs- u. Messewesen	—	—	1	14	—	—
6763	Schaufenstergestaltung, Reklamemalerei. Insertenannahme,	1	3	7	38	3	22
6764	Plakatierungsinstitute u. ä.	—	—	3	6	5	14
6765	Werbe- u. Beratungsst. d. Wirtsch. u. d. Fremdenverkehrs	—	—	1	280	1	1
677	Verleihgewerbe	5	23	12	543	23	1 356
6771	Leihbibliotheken (oh. öfftl.)	—	—	4	19	—	—
6773	Verleih landwirtsch. Masch.	—	—	—	—	10	153
6775	Verleih sonst. Masch. u. Bauutensilien ..	—	—	2	7	4	217
6777	Vermietung v. Booten, Spiel- u. Tennis- plätzen	2	2	1	—	—	—
6779	Sonst. Verleihgewerbe	3	21	5	517	9	986
678	Sonst. Hilfgewerbe d. Handels	5	107	1	91	2	1 309
6781	Öfftl. Waage, Markthallen u. ä.	—	—	—	—	—	—
6785	Verpackungs- u. Abfallgeschäfte	5	107	1	91	2	1 309
68	Geld-, Bank u. Börsenwesen (oh. Postscheck- dienst u. Postsparkass.)	11	302	9	1 107	8 146	853 783
683	darunter: Priv. Kreditinstitute	1	8	—	—	2	5
6831	darunter: Kreditbanken	1	8	—	—	—	—

Umsätze im Bundesgebiet

1 000 DM

§ 4 Ziff. 5 UStG Energielieferungen		§ 4 Ziff. 9 UStG und § 35 Abs. 1 UStDB Beförderungsumsätze usw.		§ 4 Ziff. 11 UStG Leistungen für Rechnung der Sozialversicherungen		Lieferungen und Leistungen an ausländische Streitkräfte		Übrige steuerfreie Umsätze		Gewerbe- kenn- ziffer
Fälle	Umsatz	Fälle	Umsatz	Fälle	Umsatz	Fälle	Umsatz	Fälle	Umsatz	
14	294	240	6 646	953	4 332	229	4 686	1 748	9 791	648
—	—	2	28	1	5	17	32	19	93	6481
—	—	—	—	5	10	16	46	15	471	6482
—	—	8	14	945	4 315	74	483	124	638	6483
—	—	1	1	—	—	30	229	210	393	6484
—	—	—	—	—	—	2	5	8	72	6485
—	—	4	112	—	—	1	1	35	146	6486
12	278	214	6 331	1	1	71	3 517	1 138	6 759	6487
—	—	3	26	—	—	2	90	51	620	6488
2	16	8	134	1	1	17	283	148	599	6489
1 359	18 277	25 545	7 778 170	68 098	1 590 486	1 420	332 729	127 994	7 300 581	637,638 67—69 7—9
18	529	336	123 347	136	8 396	221	9 253	91 631	865 686	637,638 67—69
—	—	—	—	1	7	9	88	48	2 020	637
—	—	—	—	—	—	9	88	42	1 401	6371
1	—	3	7	1	7	—	—	6	619	6375
—	—	—	—	1	10	47	1 356	242	6 110	638
1	—	2	7	1	—	33	1 046	197	5 884	6381
—	—	1	—	—	—	14	310	45	226	6385
9	404	113	7 361	131	896	164	7 802	89 817	645 276	67
2	3	9	68	18	90	42	1 970	14 792	85 574	671
—	—	—	—	1	4	1	—	686	3 754	6711
—	—	2	16	2	11	—	—	684	4 277	6712
—	—	—	—	—	—	—	—	434	2 712	6713
1	—	2	2	3	16	14	205	2 319	13 225	6714
—	—	1	7	3	16	5	1 108	1 407	9 103	6715
—	—	—	—	—	—	6	28	3 229	18 437	6716
—	—	1	8	5	27	10	523	8 609	20 390	6717
1	3	1	27	2	12	1	1	342	1 882	6718
—	—	2	8	2	4	5	105	2 082	11 785	6719
—	—	6	25	52	415	27	447	23 079	123 856	672
—	—	1	17	2	3	—	—	310	1 874	6721
—	—	—	—	1	11	4	148	1 341	7 821	6722
—	—	1	—	22	237	12	159	4 079	22 063	6723
—	—	—	—	—	—	—	—	318	1 877	6724
—	—	—	—	2	11	4	69	1 621	9 911	6725
—	—	—	—	—	—	—	—	322	2 476	6726
—	—	4	8	23	137	6	65	12 502	63 575	6727
—	—	—	—	2	16	—	—	1 422	8 435	6728
—	—	—	—	—	—	1	6	1 164	5 824	6729
2	2	23	207	38	241	40	510	33 686	187 813	673
—	—	6	85	12	92	9	101	7 452	45 443	6731
—	—	2	7	—	—	2	15	2 163	12 368	6732
—	—	—	—	—	—	—	—	41	420	6733
—	—	3	24	1	11	1	—	1 087	6 725	6734
2	2	12	91	25	138	28	394	22 912	122 707	6735
—	—	—	—	—	—	—	—	31	150	6739
—	—	23	5 208	14	44	13	234	14 045	194 007	674
—	—	6	958	1	5	1	6	1 640	15 422	6741
—	—	1	10	—	—	—	—	87	2 481	6742
—	—	—	—	—	—	1	59	21	88	6743
—	—	4	32	11	31	7	46	11 512	61 589	6744
—	—	1	14	1	6	—	—	389	2 097	6745
—	—	—	—	—	—	3	122	32	1 782	6746
—	—	5	1 138	1	2	—	—	145	108 807	6747
—	—	6	3 056	—	—	—	—	17	754	6748
—	—	—	—	—	—	1	1	202	987	6749
—	—	—	—	—	—	7	2 416	585	2 604	675
4	396	10	170	4	57	19	226	3 012	40 522	676
—	—	1	6	2	17	4	6	552	3 748	6761
3	393	3	40	—	—	2	8	36	11 544	6762
—	—	—	—	—	—	7	13	1 206	6 932	6763
—	—	3	12	1	12	5	57	1 140	17 295	6764
1	3	3	112	1	28	1	142	78	1 003	6765
1	3	42	1 683	4	47	16	1 999	596	9 929	677
—	—	2	21	—	—	—	—	112	405	6771
1	3	23	387	—	—	—	—	111	411	6773
—	—	4	10	1	1	5	56	63	3 944	6775
—	—	3	22	—	—	—	—	47	440	6777
—	—	10	1 243	3	46	11	1 943	263	4 720	6779
—	—	—	—	1	2	—	—	22	971	678
—	—	—	—	1	2	—	—	12	815	6781
—	—	—	—	—	—	—	—	10	156	6785
8	125	200	81 169	1	1	1	7	1 375	71 971	68
—	—	4	2 186	—	—	—	—	10	1 363	683
—	—	4	2 186	—	—	—	—	10	1 363	6831

Gewerbe- kenn- ziffer	Wirtschaftsgliederung	§ 4 Ziff. 2 UStG Einfuhranschlußlieferungen		§ 4 Ziff. 3 UStG Ausfuhrlieferungen		§ 4 Ziff. 4 UStG Steuerfr. Großhandelslieferungen	
		Fälle	Umsatz	Fälle	Umsatz	Fälle	Umsatz
684	Genossenschaftsbanken	9	294	8	1 105	8 134	853 656
6841	Zentralkass. d. Volksbanken u. Spar- u. Darlehnskass.	—	—	—	—	3	156
6843	Volksbanken	—	—	—	—	43	3 271
6845	Spar- u. Darlehnskass.	9	294	8	1 105	8 073	842 504
6847	Sonst. Kreditgenossenschaften	—	—	—	—	15	7 725
686	Sparkassen	—	—	—	—	4	74
6861	Sparkass., Stadtbanken-Girokass.	—	—	—	—	4	74
6865	Öfftl. u. priv. Bausparkass.	—	—	—	—	—	—
688	Sonst. Zweige d. Geld- u. Bankwesens	1	—	1	2	6	48
6883	Teilzahlungsfinanzierungsges., Wechsel- stuben u. ä.	1	—	1	2	2	15
6885	Leihhäuser u. Pfandämter	—	—	—	—	1	13
6887	Wett- u. Lotteriewesen, Spielbanken	—	—	—	—	3	20
69	Versicherungswesen (oh. Sozialvers.)	—	—	—	—	1	31
6901	Vers. aller Art	—	—	—	—	—	—
691	Feuer-, Einbruch-, Masch-, Glasvers. u. ä.	—	—	—	—	—	—
692	Haftpflicht-, Unfall- u. Kraftverkehrsvers.	—	—	—	—	—	—
693	Transport- u. Einheitsvers.	—	—	—	—	—	—
694	Hagel- u. Viehvers.	—	—	—	—	1	31
695	Lebensvers., Sterbe- u. Pensionskass.	—	—	—	—	—	—
696	Krankenvers. (oh. Sozialvers.)	—	—	—	—	—	—
697	Kredit-, Garantie-, Hypoth.- u. Rückvers.	—	—	—	—	—	—
7	Dienstleistungen (oh. solche aus 9)	21	1 983	195	9 404	285	9 663
71	Wohnungs- u. Grundstückswesen; Vermögens- verwaltung	1	16	8	1 980	14	334
711	Wohnungs- u. Grundstückswesen	1	16	1	88	5	187
715	Vermögensverwaltung	—	—	5	1 728	2	1
716	Nichtgewerbl. Verwaltung eigenen Vermö- gens	—	—	2	164	7	146
72	Gaststättenwesen	18	1 464	26	378	234	7 839
721	Beherbergungs- u. Verpflegungsgewerbe	4	536	10	206	11	214
7211	Hotels u. Gasthöfe	1	523	9	204	8	211
7214	Fremdenheime u. Pensionen	3	8	1	2	3	3
7217	Hospize, Erholungs- u. Ferienheime	—	—	—	—	—	—
725	Schankgewerbe	12	662	16	172	187	5 472
7251	Schank- u. Speisewirtsch. m. Aussch. alkohol. Getränke	7	208	9	92	174	5 380
7253	Bahnhofswirtsch.	—	—	1	1	2	43
7255	Kantinenunternehmen?	1	—	1	—	3	5
7257	Kaffeehäuser, Bars u. Tanzlokale	2	1	4	79	5	39
7259	Eisdielen, Speisewirtsch. u. ä. oh. Aussch. alkohol. Getränke	2	453	1	—	3	5
729	Unternehmen m. Komb. außerhalb d. Grup- pe	2	266	—	—	36	2 153
7295	Gastwirtsch. m. Gemischtw.-Handlung	—	—	—	—	8	428
7296	Gastwirtsch. m. Eh. m. Nahr.- u. Genuß- mitt.	2	266	—	—	21	953
7298	Schankgewerbe m. Bäckerei u. Konditorei	—	—	—	—	3	106
7299	Schankgewerbe m. Fleischerei	—	—	—	—	4	666
73	Kunst, priv. Forschung, Theater, Film, Rund- funk, Schaustellung	—	—	104	5 087	15	384
731	Kunst u. Schrifttum	—	—	19	156	3	67
7311	Bildende Kunst	—	—	13	140	2	67
7313	Tonkunst	—	—	2	8	1	—
7315	Schrifttum	—	—	4	8	—	—
7317	Bühnen-, Film- u. Rundfunkkünstler	—	—	—	—	—	—
732	Priv. Forschung	—	—	6	111	1	11
733	Theater u. Varietés	—	—	—	—	—	—
734	Filmwesen	—	—	77	4 753	9	299
7341	Filmaufnahme	—	—	53	2 998	2	69
7343	Filmkopier- u. -entwicklungsanst.	—	—	2	21	—	—
7345	Filmverleih u. -vertrieb	—	—	15	1 504	2	79
7347	Lichtspielhäuser	—	—	7	230	5	151
735	Rundfunkwesen	—	—	—	—	—	—
736	Schaustellungsgewerbe	—	—	2	67	2	7
74	Sportpflege, Bade- u. Schwimmanst.	—	—	2	34	6	13
741	Sportpflege (oh. Sportämter)	—	—	1	3	5	10
745	Bade- u. Schwimmanst.	—	—	1	31	1	3
75	Korrespondenz-, Nachrichten-, Schreibbüros u. ä.	—	—	11	993	—	—
751	Korrespondenz- u. Nachrichtenbüros	—	—	10	984	—	—
755	Schreib- u. Übersetzungsbüros	—	—	1	9	—	—
76	Fotograf. Gewerbe	—	—	27	184	3	13
761	Fotograf. Ateliers u. fototechn. Anst.	—	—	26	181	2	4
765	Presse- u. Wanderfotografie	—	—	1	3	1	9
7651	Pressefotografie	—	—	1	3	—	—
7655	Wanderfotografie	—	—	—	—	1	9
77	Friseurgewerbe u. Schönheitssalons	—	—	4	81	2	31
771	Friseurgewerbe	—	—	4	81	2	31
775	Schönheitssalons	—	—	—	—	—	—
78	Übrig. Dienstleistungen (oh. solche aus 9)	2	503	13	667	11	1 049
781	Wascherei, Färberei u. chem. Reinigung	—	—	6	559	8	1 036
7811	Wasch- u. Plättanst. n. Ind.	—	—	2	41	5	65
7812	Wasch- u. Plättanst. Ind.-Unternehmen	—	—	2	501	1	109
7815	Bekleidungs-färbereien u. chem. Reini- gungsanst. n. Ind.	—	—	1	4	2	862
7816	Bekleidungs-färbereien u. chem. Reini- gungsanst., Ind.-Unternehmen	—	—	1	13	—	—

1 000 DM

§ 4 Ziff. 5 UStG Energiefieferungen		§ 4 Ziff. 9 UStG und § 35 Abs. 1 UStDB Beförderungsumsätze usw.		§ 4 Ziff. 11 UStG Leistungen für Rechnung der Sozialversicherungen		Lieferungen und Leistungen an ausländische Streitkräfte		Übrige steuerfreie Umsätze		Gewerbe- kenn- ziffer
Fälle	Umsatz	Fälle	Umsatz	Fälle	Umsatz	Fälle	Umsatz	Fälle	Umsatz	
7	121	5	68	—	—	1	7	93	5 751	684
—	—	—	—	—	—	—	—	2	128	6841
7	121	1	5	—	—	—	—	12	3 963	6843
—	—	4	63	—	—	1	7	79	1 660	6845
—	—	—	—	—	—	—	—	—	—	6847
—	—	3	166	—	—	—	—	19	2 268	686
—	—	1	149	—	—	—	—	18	2 258	6861
—	—	2	17	—	—	—	—	1	10	6865
1	4	188	78 749	1	1	—	—	1 253	62 589	688
—	—	3	56	—	—	—	—	12	1 008	6883
—	—	2	5	—	—	—	—	20	392	6885
1	4	183	78 688	1	1	—	—	1 221	61 189	6887
—	—	20	34 810	2	7 482	—	—	149	140 809	69
—	—	—	—	—	—	—	—	8	275	6901
—	—	—	—	—	—	—	—	41	24 452	691
—	—	—	—	—	—	—	—	7	4 858	692
—	—	—	—	—	—	—	—	4	572	693
—	—	16	132	—	—	—	—	19	1 121	694
—	—	1	34 194	—	—	—	—	51	80 328	695
—	—	3	484	2	7 482	—	—	16	5 603	696
—	—	—	—	—	—	—	—	3	23 100	697
24	928	310	17 011	593	7 934	718	43 575	23 032	623 975	7
10	232	58	11 132	22	375	15	2 840	2 641	454 679	71
8	80	42	10 637	2	11	7	2 761	1 141	387 159	711
—	—	5	423	2	36	2	6	268	48 987	715
2	152	11	72	18	328	6	73	1 232	18 533	716
9	113	177	1 826	80	2 518	133	3 777	3 965	37 205	72
3	34	21	272	63	1 520	75	3 331	1 267	22 806	721
1	31	12	185	25	748	53	3 012	480	13 609	7211
1	2	7	62	32	430	22	319	736	6 220	7214
1	1	2	25	6	342	—	—	51	2 977	7217
6	79	152	1 542	16	992	54	429	2 477	13 810	725
6	79	140	1 442	15	666	41	245	2 048	7 708	7251
—	—	1	2	—	—	3	61	51	142	7253
—	—	1	3	1	326	4	99	140	2 900	7255
—	—	8	89	1	—	5	24	152	435	7257
—	—	2	6	—	—	1	—	86	2 625	7259
—	—	4	12	1	6	4	17	221	589	729
—	—	—	—	—	—	1	—	17	30	7295
—	—	1	6	—	—	—	—	44	237	7296
—	—	—	—	1	6	2	15	23	27	7298
—	—	3	6	—	—	1	2	137	295	7299
4	551	17	242	17	78	50	2 321	12 482	96 157	73
—	—	4	4	10	47	15	118	11 818	48 408	731
—	—	1	—	3	12	4	82	3 947	19 029	7311
—	—	2	2	5	26	9	24	4 639	14 760	7313
—	—	1	2	2	19	1	2	2 481	11 222	7315
—	—	—	—	—	—	1	10	751	3 397	7317
—	—	1	3	4	23	4	523	374	1 776	732
—	—	—	—	—	—	2	58	41	9 274	733
3	549	6	199	3	8	27	1 183	155	12 213	734
3	549	—	—	—	—	6	939	25	7 122	7341
—	—	1	9	—	—	3	60	7	3 519	7343
—	—	—	—	—	—	1	2	11	302	7345
—	—	5	190	3	8	17	182	112	1 270	7347
—	—	1	5	—	—	2	439	7	24 056	735
—	—	5	31	—	—	—	—	87	430	736
1	2	14	2 280	311	3 965	2	3	737	13 794	74
1	32	11	2 251	55	202	1	1	704	13 149	741
1	32	3	29	256	3 763	1	2	33	645	745
—	—	1	7	2	8	11	282	2 131	11 303	75
—	—	1	7	1	6	6	270	2 007	10 854	751
—	—	—	—	1	2	5	12	124	449	755
—	—	1	1	3	12	38	539	291	1 294	76
—	—	1	1	2	6	32	501	130	436	761
—	—	—	—	1	6	6	38	161	858	765
—	—	—	—	1	6	6	38	147	820	7651
—	—	—	—	—	—	—	—	14	38	7655
—	—	4	1	135	404	113	3 190	207	936	77
—	—	3	1	120	338	113	3 190	197	919	771
—	—	1	—	15	66	—	—	10	17	775
—	—	38	1 522	23	574	356	30 623	578	8 607	78
—	—	12	340	8	74	255	26 566	460	5 888	781
—	—	10	156	7	73	165	8 745	228	2 783	7811
—	—	1	180	—	—	24	7 259	10	2 160	7812
—	—	1	4	1	1	55	7 736	217	696	7815
—	—	—	—	—	—	11	2 826	5	249	7816

Gewerbe- kenn- ziffer	Wirtschaftsgliederung	§ 4 Ziff. 2 UStG Einfuhranschlußlieferungen		§ 4 Ziff. 3 UStG Ausfuhrlieferungen		§ 4 Ziff. 4 UStG Steuerfr. Großhandelslieferungen	
		Fälle	Umsatz	Fälle	Umsatz	Fälle	Umsatz
783	Zimmer-, Fenster-, Möbel-, Teppichrein- igung u. ä.	1	1	2	3	—	—
784	Bewachungsgewerbe	—	—	1	—	—	—
785	Bestattungsinstitute	—	—	3	32	3	13
786	Dienstmann u. Trägergewerbe	—	—	—	—	—	—
787	Aufbewahrungsgewerbe	1	502	1	73	—	—
8	Verkehrswirtschaft	75	140 347	91	47 655	811	150 930
81/82	Deutsche Bundespost und Deutsche Bundes- bahn	—	—	—	—	—	—
83	Schienenbahnen (oh. Deutsche Bundesbahn)	—	—	1	4	6	372
831	Nichtbundesbahneigene Eisenbahnen	—	—	—	—	4	350
835	Straßenbahnen	—	—	1	4	2	22
84	Straßenverkehr	13	707	29	503	464	12 862
8401	Kraftwagenverkehr m. Fuhrgewerbe	—	—	—	—	—	—
841	Personen-Kraftwagenverkehr	1	28	5	87	89	2 240
844	Güter-Kraftwagenverkehr	12	679	24	416	365	10 521
847	Fuhrgewerbe	—	—	—	—	10	101
85	Schifffahrt, Wasserstraßen- u. Hafenwesen	34	120 897	23	41 379	26	116 800
851	Verwaltungsdienst	—	—	1	487	—	—
852	Seeschifffahrt	15	7 702	5	1 087	6	2 578
853	Sachverständigen- u. Lotsenwesen d. See- schifffahrt	—	—	—	—	—	—
854	Seehafen-, Leuchtfeuer- u. Tauchereiunter- nehmen	8	88 842	4	6 614	5	347
8541	Seehafenunternehmen aller Art	8	88 842	3	6 583	1	177
8545	Tauchereiunternehmen	—	—	1	31	4	170
855	Binnenschifffahrt	5	514	11	32 585	12	110 537
8551	Binnen- u. Hafenschifffahrt	5	514	11	32 585	12	110 537
8554	Fährunternehmen	—	—	—	—	—	—
8557	Flößerei	—	—	—	—	—	—
856	Sachverständigen- u. Lotsenwesen d. Bln- nenschifffahrt	—	—	2	6	—	—
857	Binnenwasserstraßen- u. -hafenunterneh- men	6	23 779	—	—	3	3 338
86	Luftverkehr	—	—	—	—	—	—
861	Flughafen- u. Flugplatzunternehmen	—	—	—	—	—	—
865	Luftverkehrsunternehmen	—	—	—	—	—	—
87	Verkehrsneben- u. -hilfsgewerbe	28	18 743	38	5 769	315	20 896
871	Spedition u. Lagererei	28	18 743	30	5 693	111	11 488
8711	Spedition	22	18 352	31	4 929	101	10 722
8714	Möbelspedition u. -transport	—	—	2	51	7	513
8717	Lagerelgewerbe	6	391	3	713	3	253
873	Kraftfahrunterricht u. priv. Kfz.-Über- wachung	—	—	—	—	11	34
874	Garagen	—	—	1	74	193	9 374
876	Reise- u. Auswanderungsbüros	—	—	1	2	—	—
877	Schlaf- u. Speisewagenunternehmen	—	—	—	—	—	—
9	Öfftl. Dienst u. Dienstleistungen im öfftl. In- teresse	18	664	94	3 241	150	10 726
91	Hoheits- u. Kammereiverwaltungen	4	387	4	835	49	4 875
911	Hoheits- u. Kammereiverw. d. Bundes (oh. Berlin (West))	—	—	1	797	—	—
912	Hoheits- u. Kammereiverw. d. Länder (oh. Hamburg u. Bremen)	—	—	1	37	4	120
913	Hoheits- u. Kammereiverw. v. Hamburg u. Bremen	—	—	—	—	—	—
914	Hoheits- u. Kammereiverw. d. Gemeinden u. Gemeindeverb.	3	342	1	—	45	4 755
919	n. aufgliederbare Hoheits- u. Kammerei- verw.	1	45	1	1	—	—
93	Politische u. Wirtschaftl. Organisationen	—	—	2	15	41	4 879
94	Rechts- u. Wirtsch.-Beratung	10	224	57	1 762	18	252
941	Rechtsberatung	1	—	9	28	3	8
9411	Rechtsanwälte u. Notare	1	—	9	28	3	8
9415	Sonst. Rechtsberatung	—	—	—	—	—	—
945	Wirtsch.-Beratung	9	224	48	1 734	15	244
9451	Wirtsch.-Prüfer u. Steuerberater	2	3	5	9	2	5
9455	Sonst. Wirtsch.-Beratung	7	221	43	1 725	13	239
95	Kirche, religiöse u. weltanschaul. Vereini- gungen	—	—	2	5	2	8
96	Erziehung, Wissenschaft u. Kultur	—	—	16	287	11	756
961	Erziehung u. Schulung	—	—	5	43	4	18
965	Wissenschaft u. Kultur	—	—	11	244	7	738
97	Fürsorge u. Wohlfahrtspflege	—	—	4	84	4	283
98	Sozialversicherung	—	—	—	—	—	—
99	Gesundheitswesen u. Hygiene	4	53	9	253	25	173
991	Gesundheitspflege	—	—	—	—	4	14
992	Freie Berufe d. Gesundheitspflege	4	53	4	173	13	117
9921	Ärzte	2	42	1	—	3	77
9922	Heilkundige	—	—	—	—	—	—
9924	Zahnärzte	1	7	2	55	10	40
9927	Sonst. freie Berufe d. Gesundheitspflege	1	4	1	118	—	—
993	Veterinärwesen	—	—	—	—	2	39
9931	Anst. u. Einrichtungen d. Veterinär- wesens	—	—	—	—	—	—
9935	Tierärzte	—	—	—	—	2	39
9936	Sonst. freie Berufe d. Veterinärwesens	—	—	—	—	—	—
994	Desinfektion u. Schädlingsbekämpfung	—	—	3	69	3	1
995	Straßenreinigung, Kanalisation, Müllabfuhr	—	—	1	5	2	2
996	Öfftl. Bestattungswesen	—	—	—	—	—	—
997	Abdeckereien	—	—	1	6	1	—

1) Darunter 3 092 900 Tsd. DM stfr. Umsätze nach § 4 Ziff. 7 UStG.

Umsätze im Bundesgebiet

1.000 DM

§ 4 Ziff. 5 UStG Energieleistungen		§ 4 Ziff. 9 UStG und § 35 Abs. 1 UStDB Beförderungsumsätze usw.		§ 4 Ziff. 11 UStG Leistungen für Rechnung der Sozialversicherungen		Lieferungen und Leistungen an ausländische Streitkräfte		Übrige steuerfreie Umsätze		Gewerbe- kenn- ziffer
Fälle	Umsatz	Fälle	Umsatz	Fälle	Umsatz	Fälle	Umsatz	Fälle	Umsatz	
—	—	—	—	1	12	75	3 615	18	151	783
—	—	20	1 042	14	488	21	408	22	1 375	784
—	—	4	139	—	—	2	21	43	983	785
—	—	1	—	—	—	3	13	20	148	786
—	—	—	—	—	—	—	—	15	62	787
43	11 262	24.607	7 608 820	41	1 173	291	277 703	2 815	4 525 326	8
—	—	1	4 888 842	—	—	1	259 900	2	3 377 900 ¹⁾	81/82
17	6 212	139	550 249	—	—	5	773	88	14 181	83
11	5 538	102	199 232	—	—	4	766	64	9 886	831
6	674	37	350 967	—	—	1	7	24	4 295	835
5	183	18 832	1 019 409	37	958	204	4 652	975	24 450	84
—	—	11	571	—	—	—	—	1	2	8401
1	6	9 601	334 664	19	146	23	347	378	3 962	841
4	177	9 152	682 626	15	807	170	4 271	557	20 298	844
—	—	68	1 548	3	5	11	34	39	188	847
12	4 095	4 012	772 806	—	—	7	153	663	814 437	85
3	1 275	6	9 183	—	—	—	—	7	4 638	851
1	1	429	118 685	—	—	1	7	292	642 620	852
—	—	1	2	—	—	1	2	29	3 537	853
3	2 575	10	2 348	—	—	1	3	160	107 528	854
3	2 575	6	1 825	—	—	—	—	154	106 276	8541
—	—	4	523	—	—	1	3	6	1 252	8545
3	187	3 537	620 829	—	—	3	49	125	40 571	855
3	187	3 393	612 619	—	—	3	49	122	40 561	8551
—	—	135	4 444	—	—	—	—	3	20	8554
—	—	9	3 766	—	—	—	—	—	—	8557
—	—	6	470	—	—	—	—	25	83	856
—	—	23	21 289	—	—	1	92	25	15 460	857
2	57	1	62	1	—	3	1 581	12	7 367	86
2	294	—	—	1	—	3	1 581	11	7 362	861
—	—	1	62	—	—	—	—	1	5	865
7	478	1 622	377 452	3	215	71	10 644	1 075	286 991	87
5	454	1 438	361 713	2	207	66	3 601	516	242 675	871
4	454	1 243	341 146	1	203	45	2 361	373	220 863	8711
1	—	183	13 459	1	4	18	694	59	2 445	8714
—	—	12	7 108	—	—	3	546	84	19 377	8717
—	—	80	1 038	—	—	—	—	52	338	873
2	24	57	2 217	1	8	3	46	407	8 366	874
—	—	46	7 456	—	—	—	—	100	35 612	876
—	—	1	5 028	—	—	2	6 997	—	—	877
1 274	5 558	292	28 992	67 328	1 572 983	190	2 198	10 516	1 285 594	9
1 255	5 059	132	9 112	247	131 826	16	360	3 904	566 733	91
1	—	—	—	—	—	—	—	2	21	911
4	4	4	228	42	36 892	1	43	153	93 073	912
—	—	—	—	2	50	—	—	4	81 441	913
1 250	5 055	128	8 884	196	91 602	15	317	3 731	384 763	914
—	—	—	—	7	3 282	—	—	14	7 435	919
3	26	22	80	5	380	1	8	560	18 420	93
5	21	19	119	48	519	41	339	2 615	20 038	94
5	21	5	46	23	191	8	15	1 099	9 067	941
5	21	5	46	23	191	8	15	1 034	8 752	9411
—	—	—	—	—	—	—	—	65	315	9415
—	—	14	73	25	328	33	324	1 516	10 971	945
—	—	5	10	1	—	1	3	124	2 532	9451
—	—	9	63	24	328	32	321	1 392	8 439	9455
—	—	3	92	5	2 668	—	—	230	86 518	95
1	—	3	91	36	1 276	6	31	826	57 961	96
1	—	1	6	11	283	5	22	683	55 252	961
—	—	2	85	25	993	1	9	143	2 709	965
—	—	19	815	137	14 855	4	195	1 058	180 075	97
—	—	4	17 594	15	272 420	—	—	14	2 223	98
10	452	90	1 089	66 835	1 149 030	122	1 265	1 309	353 626	99
9	451	4	60	787	132 725	3	128	653	345 304	991
1	1	79	864	65 928	1 015 775	62	431	500	5 672	992
1	1	33	568	35 963	779 369	34	274	269	4 672	9921
—	—	1	1	78	454	—	—	16	55	9922
—	—	35	245	21 985	208 809	24	132	91	371	9924
—	—	10	50	7 902	27 143	4	25	124	574	9927
—	—	—	—	115	503	24	22	99	158	993
—	—	—	—	4	52	—	—	—	—	9931
—	—	—	—	104	439	23	21	65	127	9935
—	—	—	—	7	12	1	1	34	31	9936
—	—	1	2	4	27	17	23	29	110	994
—	—	6	163	—	—	16	658	20	1 747	995
—	—	—	—	1	—	—	—	5	133	996
—	—	—	—	—	—	—	—	3	502	997

7. Steuerpflichtige und Gesamtumsatz der

Beträge in

Gewerbe- kenn- ziffer	Wirtschaftsgliederung	Kapitalgesellschaften					
		insgesamt ¹⁾		darunter			
				Aktiengesellschaften, Kommanditgesellschaften a. A., Kolonialgesellschaften		Gesellschaften mit beschränkter Haftung	
		Steuer- pflichtige	Gesamt- umsatz	Steuer- pflichtige	Gesamt- umsatz	Steuer- pflichtige	Gesamt- umsatz
0—9	Gesamtsumme ¹⁾	26 755	145 434 449*)	2 689	71 941 677*)	23 909	71 522 794*)
0	Land-, Forst- u. Jagdwirtschaft, Fischerei	93	353 183*)	10	270 182*)	83	83 001*)
01	Landwirtsch.	24	22 693	—	—	24	22 693*)
02	Landwirtsch. Gartenbau u. Baumschulen	14	5 889	—	—	14	5 889
04	Forst- u. Jagdwirtsch.	10	1 007	—	—	10	1 007*)
06	Gewerbl. Gärtnerei u. Sämereiwirtsch.	5	3 431	—	—	5	3 431
07	Gewerbl. Tierzucht	17	6 326	—	—	17	6 326
08	Hochsee- u. Küstenfischerei	23	313 837	10	270 182	13	43 655
09	Binnenfischerei u. Fischzucht	—	—	—	—	—	—
1—5	Herstellendes und verarbeitendes Gewerbe: Industrie	10 213	100 824 505	1 676	62 441 192	8 430	36 536 258
1	Bergbau, Gew. u. Verarb. v. Steinen u. Erden; Energiewirtschaft	1 155	17 861 353	272	14 200 822	796	2 376 876
11	Steinkohlenbergbau	121	7 582 786	47	6 127 742	33	557 684
12	Braunkohlenbergbau	25	820 088*)	10	756 863	9	52 288*)
13	Erzbergbau	15	522 487	6	380 432	4	114 825
14	Salzbergbau u. Salinen	16	640 079	9	524 376	3	13 166
15	Sonst. Bergbau, einschl. Erdölgew., Gew. u. Aufb. v. Bernstein u. Torf	59	948 282	6	639 397	39	87 801
17	Gew. u. Verarb. v. Steinen, Erden u. grobkeram. Erzeugn.	691	1 064 778	88	1 071 797	586	868 474
18	Stadtwerke (Energiewirtsch. m. Verkehr)	11	357 226	8	303 996	3	53 230
19	Energiewirtsch. (oh. Stadtwerke)	219	5 036 655	98	4 396 219	121	640 436
2	Eisen- u. Metallherzeugung u. -verarbeitung	3 258	39 732 151	473	24 915 403	2 774	14 713 760
21	Eisen- u. Stahlind.	314	11 783 858	87	10 078 165	227	1 705 693*)
22	NE-Metallgewerbe	124	2 074 469	22	1 249 554	102	824 915
23	Stahlbau	215	1 324 862	26	671 621	186	652 607
24	Maschinenbau	1 019	8 686 367	156	4 617 008	863	4 069 359*)
25	Schiffbau	47	1 030 558	17	756 470	30	274 088
25	Straßen- u. Luftfahrzeugbau	159	5 811 508	19	3 081 465	140	2 730 043
27	Elektrotechnik	401	5 797 287	55	3 482 379	408	2 314 908*)
28	Feinmechanik u. Optik	175	848 123	22	372 186	153	475 937
29	Eisen-, Stahl-, Blech- u. Metallw.- Gewerbe	744	2 375 119	69	606 555	672	1 757 724
3/4	Verarbeitende Gewerbe (oh. Eisen- u. Metallverarb.)	5 369	41 504 852	882	22 638 231	4 478	18 406 209
31	Mineralölverarb. u. Kohlenwertstoffind.	29	4 089 048	7	2 998 733	19	730 554
32	Chemische Industrie	869	9 213 780	115	6 195 599	750	2 919 521
34	Kunststoffverarb.	117	268 215	6	124 481	111	143 734
35	Gummi- u. Asbestverarb.	109	1 483 287	23	1 118 142	86	365 145
36	Feinkeram. u. Glasind.	240	1 107 319	48	647 868	192	459 451*)
37	Sägerei u. Holzbearb.	145	548 539	24	141 126	121	407 413*)
38	Holzverarb.	299	680 915	26	159 052	273	521 863
39	Papierherzeugung u. -verarb.; Druck- Gewerbe	728	3 328 931	61	1 376 018	667	1 952 913
41	Ledererzeug. u. -verarb.	249	1 253 117	44	614 935	205	638 182
42	Textilgewerbe	880	6 129 531	177	3 675 559	703	2 453 972
43	Bekleidungsgewerbe	436	1 059 887	9	39 816	427	1 020 071
44	H. v. Musikinstr., Spielw., Schmuckw. u. ä. Bearb. v. Edelsteinen	43	218 538	5	72 453	38	146 085
45	Mühlengewerbe, Nahr- u. Futtermittelind. darunter:	295	2 454 778	48	991 064	247	1 463 714
451	Mühlengewerbe	63	816 644	24	626 580	39	190 064
456	Bäckerei u. Brotind.	25	56 652	—	—	25	56 652
46	Fleisch- u. Fischverarb., Milchverwertung, Speisefettherst.; Zuckerind.	247	4 093 981	74	2 869 609	173	1 224 372
461	Fleischwarenind.	54	317 932	11	88 930	43	229 002
464	Milchverwertung	82	839 210	5	325 885	77	513 325
466	Zuckerind.	56	1 375 590	46	1 148 330	10	227 280
47	Obst-, Gemüse-, Kaffee- u. Teeverarb., H. v. Gewürzen u. ä., Eisgew., Kühl- häuser	153	530 603	16	152 879	137	377 724
48	Getränkherst.	460	1 929 426	189	1 299 233	271	630 193
481	Brauerei u. Mälzerei	244	1 491 222	147	1 150 261	97	340 961
49	Tabakwarenherst.	70	3 114 957	10	161 664	60	2 953 293
5	Bau-, Ausbau- u. Bauhilfsgewerbe	431	1 726 149	49	686 736	382	1 039 413
51	Hoch-, Tief- u. Ingenieurbau	430	1 725 021	49	686 736	381	1 038 285
1—5	Herstellendes u. verarbeitendes Gewerbe: Handwerk u. sonstiges Herstellungs- gewerbe	2 644	1 302 583	67	67 362	2 568	1 230 669
1	Bergbau, Gew. u. Verarb. v. Steinen u. Erden	193	57 915	3	3 904	181	49 459
17	Gew. u. Verarb. v. Steinen, Erden u. grobkeram. Erzeugn.	180	51 804	3	3 904	177	47 900*)

¹⁾ Einschl. bergrechtliche Gewerkschaften; diese siehe Texttafel 30, Seite 39. — ²⁾ Unternehmen gewerblicher Art von Körperschaften, Anstalten oder Stiftungen des öffentlichen Rechts. — ³⁾ Die Umsätze der nur nach Durchschnittssätzen besteuerten Landwirte und der in gleicher Weise besteuerte landwirtschaftliche Betriebe.

Unternehmen im Bundesgebiet nach Rechtsformen

1000 DM

Erwerbs- und Wirtschafts- genossenschaften		Unternehmen gewerb- l. Art von Körperschaften des öffentlichen Rechts ²⁾		Übrige Körperschaften, Personenvereinigungen und Vermögensmassen ³⁾		Offene Handels- gesellschaften und Kommanditgesellschaften		Einzelunternehmen		Gewerbe- kenn- ziffer
Steuer- pflichtige	Gesamt- umsatz	Steuer- pflichtige	Gesamt- umsatz	Steuer- pflichtige	Gesamt- umsatz	Steuer- pflichtige	Gesamt- umsatz	Steuer- pflichtige	Gesamt- umsatz	
19 846	11 510 167*)	21 456	7 002 595*)	119 080	22 465 294*)	71 947	78 891 378	2 691 005	132 793 420	0—9
360	10 736*)	6 240	983 316	9 191	426 367	359	81 107	805 820	11 344 915	0
78	1 376	424	49 171	3 921	181 621	92	15 104	754 247	10 379 025*)	01
4	55	31	1 302	1 303	61 649	144	33 623	36 114	546 551	02
97	2 871 *	5 722	930 413	2 513	108 946	15	4 264	2 205	145 551	04
5	41	21	689	224	14 318	48	10 013	6 279	167 192	06
170	5 878	39	1 630	1 052	17 472	29	10 476	5 771	85 582	07
3	392	—	—	131	45 929	26	6 757	717	25 685	08
3	128*)	3	111	47	1 432	5	870	487	5 320	09
2 330	2 845 968	2 025	2 123 405*)	5 072	2 189 216*)	22 098	37 706 291	40 299	16 512 264	1—5
408	33 908	2 010	2 097 035	980	171 841	1 648	1 395 695	3 922	874 114	1
—	—	—	—	14	2 947	12	8 641*)	56	53 178	11
—	—	—	—	—	—	—	—	—	—	12
—	—	4	13 664*)	—	—	—	—	5	4 179*)	13
3	2 972*)	—	—	14	7 868	23	9 615	74	32 493	14
5	4 038	17	4 329	714	123 053	1 544	1 331 782	3 594	768 132	15
400	26 451	50	634 019	—	—	—	—	—	—	17
—	—	1 941	1 450 423	238	37 973	66	30 421	192	15 387	18
—	—	—	—	—	—	—	—	—	—	19
7	7 087	—	—	811	444 697*)	6 222	11 720 630	8 408	5 403 516	2
—	—	—	—	36	38 202	469	1 335 279	376	362 286	21
—	—	—	—	37	9 894*)	183	495 965	270	390 773	22
—	—	—	—	40	21 254*)	315	765 232	433	388 602	23
—	—	—	—	163	109 948	1 509	3 250 619	1 781	1 920 118	24
—	—	—	—	10	5 178*)	65	135 438	80	95 588	25
—	—	—	—	31	26 207	198	640 687	268	307 973	26
—	—	—	—	67	37 962*)	528	1 270 388	860	611 306	27
—	—	—	—	57	85 615*)	377	536 248	665	257 631	28
3	1 691	—	—	374	115 833	2 578	3 290 774	3 675	1 069 239	29
1 907	2 797 552	15	26 370	2 857	1 198 814	13 480	22 912 939	26 908	9 185 153	3/4
7	5 796	—	—	4	14 533	23	57 865	21	33 663	31
—	—	—	—	130	110 376	1 097	1 671 512	1 756	564 526	32
—	—	—	—	40	7 536*)	211	181 749	375	131 451	33
5	8 834	—	—	14	4 875	88	230 327	146	80 958	34
3	299	—	—	95	109 100	350	426 377	734	152 973	35
13	9 629	—	—	541	113 258*)	1 090	1 030 408	3 251	736 778	36
6	4 123	—	—	281	89 403	1 436	1 545 220	2 343	833 574	37
—	—	—	—	—	—	—	—	—	—	38
11	16 953	5	2 639	448	105 729	1 796	2 351 985	4 224	923 192	39
5	4 068	—	—	129	51 414*)	876	1 264 469	1 271	448 190	40
3	2 156	—	—	246	93 740*)	2 075	5 375 855	2 755	1 067 155	41
46	218 202	—	—	152	71 597	1 158	1 515 533	2 420	1 162 717	42
8	16 564	—	—	68	21 609	400	300 542	836	166 641	43
12	183 258	—	—	93	90 313	693	2 347 810	987	821 981	44
1 763	2 479 280	—	—	30	31 622	223	1 249 934	238	277 156	45
6	10 782	—	—	12	16 868	93	175 355	120	114 445	46
1 752	2 455 382	—	—	246	158 342*)	436	1 785 908	1 311	888 828	47
—	—	—	—	13	42 851	109	461 501	129	263 588	48
20	20 299	—	—	219	109 720*)	182	375 038	986	487 684	49
23	26 271	—	—	—	—	12	277 401*)	—	—	5
10	17 873	—	—	75	34 497	447	912 312	863	363 418	51
—	—	7	20 399	265	90 091	1 047	1 374 537	2 709	680 284	52
8	7 421	—	—	51	49 722	382	630 057	296	225 280	53
7	7 246	—	—	35	37 375	257	540 530	906	128 824	54
2 500	270 949	166	20 075	34 213	3 960 205	10 490	3 848 665	652 144	29 060 461	55
7	1 359	92	4 419	986	69 103	419	122 546	8 757	412 033	56
6	1 310	85	3 091	980	68 864	418	122 431	8 703	410 845	57

Öffentlichen Rechts. — *) Zum Beispiel: eingetragene Vereine, Versicherungsvereine auf Gegenseitigkeit usw. sowie diejenigen Unternehmen, deren Rechtsform auf den Umsatzteil von Mischbetrieben sind voll den Einzelunternehmen zugeordnet worden, da die vermutlich nur wenigen Ausnahmefälle in der Zusatzerhebung nicht erkennbar

noch: 7. Steuerpflichtige und Gesamtumsatz der

Beträge in

Gewerbe- kenn- ziffer	Wirtschaftsgliederung	Kapitalgesellschaften					
		insgesamt		darunter			
				Aktiengesellschaften; Kommanditgesellschaften a. A., Kolonialgesellschaften		Gesellschaften mit beschränkter Haftung	
		Steuer- pflichtige	Gesamt- umsatz	Steuer- pflichtige	Gesamt- umsatz	Steuer- pflichtige	Gesamt- umsatz
2	Eisen- u. Metallherzeugung u. -verarbeitung	672	357 893	10	2621	662	355 272
21	Eisenschaffendes Gewerbe	10	7 732	—	—	10	7 732
22	NE-Metallind.	13	1 978	—	—	13	1 978*
23	Stahlbau	62	47 489	—	—	62	47 489
24	Maschinenbau	199	121 971	—	—	199	121 971*
25	Schiffbau	5	361	—	—	5	361*
26	Straßen- u. Luftfahrzeugbau	116	79 372	—	—	116	79 372*
27	Elektrotechnik	109	51 152	—	—	109	51 152
28	Feinmechanik u. Optik	52	11 811	—	—	52	11 811*
29	Eisen-, Stahl-, Blech- u. Metallw.-Gewerbe	106	36 027	—	—	106	36 027*
3/4	Verarbeitende Gewerbe (oh. Eisen- u. Metallverarb.)	1 215	557 935	30	25 868	1 185	532 067
darunter:							
32	Chemisches Gewerbe	221	64 890	6	3 569	215	61 121
34	Kunststoffverarb.	41	11 808	—	—	41	11 808*
36	Feinkeram. u. Glasind.	38	8 416	—	—	38	8 416
37	Sägerei u. Holzbearb.	22	2 968	—	—	22	2 968*
38	Holzverarb.	135	50 717	—	—	135	50 717*
39	Papierherzeugung u. -verarb.; Druck- Gewerbe	116	43 143	—	—	116	43 143*
41	Lederherzeugung u. -verarb.	37	11 831	—	—	37	11 831*
42	Textilgewerbe	146	81 959	3	576	143	81 383
43	Bekleidungsgewerbe	126	65 585	—	—	126	65 585
44	H. v. Musikinstr., Spielw., Schmuckw. u. ä., Bearb. v. Edelsteinen	18	5 241	—	—	18	5 241*
45	Mühlengewerbe, Nähr- u. Futtermittel- herst., Bäckerei und Süßwarengewerbe	92	48 215	6	5 089	86	43 126
darunter:							
451	Mühlengewerbe	20	12 684	—	—	20	12 684*
456	Bäckerei	25	16 228	—	—	25	16 228
46	Fleisch- u. Fischverarb., Milchverwertung, Speisefettherst., Zuckerherst.	64	95 460	—	—	64	95 460*
darunter:							
461	Fleischerei	25	25 619	—	—	25	25 619
464	Milchverwertung	29	67 160	—	—	29	67 160
47	Obst-, Gemüse-, Kaffee- u. Teeverarb., H. v. Gewürzen u. ä., Eisgew., Kühl- häuser	55	27 373	—	7 925	51	19 448
48	Getränkeherstellung	75	26 481	—	—	75	26 481*
darunter:							
481	Brauerei u. Malzerei	19	4 114	—	—	19	4 114*
49	Tabakwarenherst.	12	7 807	—	—	—	—
5	Bau-, Ausbau- und Bauhilfsgewerbe	564	328 840	24	34 969	540	293 871
darunter:							
51	Hoch-, Tief- u. Ingenieurbau	438	279 687	24	34 969	414	244 718
56	Bauinstallation	42	19 152	—	—	42	19 152
57	Ausbauwerke	67	26 128	—	—	67	26 128
61, 62/63 (ohne 637, 638)	Großhandel	6 298	32 384 017	147	5 486 432	6 131	26 781 675
61	Ein- u. Ausfuhrhandel	725	3 303 643	9	270 823	716	3 032 820
6201	Allg. Bgh. (Komb. d. Kl. 6220—6367)	167	1 675 347	5	765 179	162	910 168*
622	Großh. m. Vieh u. Geflügel (lebend)	27	33 674	—	—	27	33 674*
623	Getreide, Mehl, Saaten, Futter- u. Düngemitt.	283	2 021 996	9	456 686	274	1 565 310
624	Nähr- u. Genußmitt.	721	1 367 484	20	120 329	701	1 247 155
625—628	Rohstoffe u. Halbwaren der Eisen-, Kohle-, Bau- und Textilwirtschaft	1 787	18 736 168	42	3 200 939	1 728	15 431 423
631	Fertigw. d. metallverarb. Ind. (überw. Produktionsmittel)	622	1 665 824	11	133 176	611	1 532 648*
632	Sonst. Fertigwaren (überw. Produktions- mittel)	149	193 092	—	—	149	193 092*
633	Fertigw. d. metallverarb. Ind. (überw. Verbrauchsgüter)	706	1 185 607	11	82 510	695	1 103 097
634	Rauchw., Textilien u. Bekleidungs- gegenst.	552	989 995	20	134 194	532	855 801
635	Sonst. Fertigw. (überw. Verbrauchsgüter)	559	1 211 187	15	314 279	544	896 908*
64	Einzelhandel	1 640	5 376 533	37	2 051 122	1 603	3 325 411
641	Eh. m. Waren aller Art	91	2 594 965	10	1 764 578	81	830 387
642	Nähr- u. Genußmitt. u. verwandte Waren	204	824 875	7	141 041	197	683 834
643	Bekleidung, Wäsche, Schuhe, Sportart. u. ä.	501	1 388 317	8	93 589	493	1 274 728
644	Eisen-, Stahl-, Blech- u. Metallw., Haus- u. Küchengerät., Glas, Porzellan, Wohn- bedarf, Musikinstr., El- u. Rundfunk- gerät.	303	237 454	4	4 382	299	233 072
645	Druck- u. Erzeugn., Papier- u. Schreibw., Galanterie, Lederw. u. ä.	130	74 120	—	—	130	74 120
646	Gegenst. d. Körperpflege, chem. u. opt. Erzeugn.	84	24 764	—	2 709	80	22 055
647	Masch., Fahrräder, Kfz. u. Kfz.-Bedarf	145	178 596	—	—	145	178 596*
648	Sonstiger Facheinzelhandel	182	73 442	—	—	182	73 442*

Unternehmen im Bundesgebiet nach Rechtsformen

1 000 DM

Erwerbs- und Wirtschafts- genossenschaften		Unternehmen gewerb- l. Art von Körperschaften des öffentlichen Rechts		Übrige Körperschaften, Personenvereinigungen und Vermögensmassen		Offene Handels- gesellschaften und Kommanditgesellschaften		Einzelunternehmen		Gewerbe- kenn- ziffer
Steuer- pflichtige	Gesamt- umsatz	Steuer- pflichtige	Gesamt- umsatz	Steuer- pflichtige	Gesamt- umsatz	Steuer- pflichtige	Gesamt- umsatz	Steuer- pflichtige	Gesamt- umsatz	
4	890	5	637	5 036	457 855	2 341	762 140	99 864	4 068 397	2
—	—	—	—	30	2 865*	37	11 401	224	15 680	21
—	—	—	—	40	2 956	40	7 838	296	18 485	22
—	—	—	—	182	33 881	162	83 819	1 774	268 124	23
—	—	—	—	560	65 541	424	154 372	7 069	420 286	24
—	—	—	—	18	1 490	12	1 501	256	15 417	25
—	—	—	—	1 380	130 768	585	244 730	29 818	1 322 356	26
3	623*	—	—	302	34 824	207	66 334	7 325	397 099	27
—	—	—	—	482	33 799*	218	37 582	11 763	445 188	28
—	—	3	527*	2 065	152 608	656	154 563	41 339	1 165 762	29
2 477	262 070	59	14 071	16 044	1 749 574	4 848	1 577 988	378 811	15 610 944	3/4
—	—	—	—	88	9 200*	216	39 210	1 650	113 707	32
—	—	—	—	46	3 252	37	9 800*	438	23 737*	34
3	168	—	—	123	8 977	99	28 475	1 572	66 158	36
9	1 985	—	—	327	29 985*	184	59 733	4 355	178 979	37
—	—	—	—	4 386	345 869*	1 042	259 297	70 786	2 243 381	38
4	530	5	1 908*	322	35 779	340	97 007	5 203	261 870	39
6	596	—	—	949	55 338	256	47 648	61 297	819 580	41
—	—	6	1 178	446	28 682*	425	131 904	13 032	375 427	42
3	976	—	—	1 329	60 109	477	187 593	109 384	1 129 779	43
75	10 370	15	2 268	310	17 873	214	48 003	6 655	187 019	44
43	7 509	6	2 183	4 238	469 566	707	285 704	59 163	4 415 728	45
3	270	9	85	584	107 322	253	165 066	7 841	723 684	451
2 296	235 241	11	3 257	3 579	354 646	393	97 040	50 164	3 616 127	456
4	1 580*	—	—	3 032	633 020	412	234 813	40 409	5 364 672	46
2 280	235 128*	—	—	2 971	628 829	371	212 171	39 985	5 322 061	461
30	3 357*	—	—	41	3 207	14	16 440	208	27 921	464
49	8 463	17	4 328	79	4 596	106	46 977	840	85 098	47
9	2 127	10	2 886	293	40 120	245	82 008	2 797	234 250	48
—	—	—	—	130	24 341	111	42 895	1 057	130 118	481
—	—	—	—	21	734	36	5 718	321	14 700	49
12	6 630	10	948	12 147	1 683 673	2 882	1 385 991	164 712	8 969 087	5
10	5 636*	7	743	5 231	1 077 962*	1 640	1 019 352	48 928	4 438 870	51
—	—	—	—	1 866	195 197*	435	141 763	31 607	1 717 423	56
—	—	—	—	3 269	251 151	487	141 048	60 923	1 867 188	57
4 345	5 338 235	47	1 333 057	5 548	2 744 846	17 358	27 657 200	108 286	29 221 625	61, 62/63 (ohne 637, 638)
16	109 331	—	—	81	304 140	1 210	5 324 240	2 082	3 364 747	61
148	423 593	—	—	140	38 425*	406	641 166	2 429	512 101	6201
195	92 034	—	—	609	168 434*	174	146 756	12 202	1 505 312	622
2 078	1 984 504	7	898 217	318	166 515	857	1 809 656	4 484	2 062 996	623
1 387	2 152 250	9	424 654	1 440	558 475	3 825	4 778 211	27 920	8 327 683	624
218	204 904	21	4 689	1 331	1 051 941	4 094	8 495 023	24 376	5 578 262	625—628
95	98 381	—	—	502	152 503	1 429	1 870 269	7 510	2 283 033	632
52	30 856	—	—	117	26 604	585	380 921	2 482	487 279	633
40	84 682	—	—	381	122 662	2 120	2 046 568	9 463	2 387 505	634
43	58 582	—	—	212	62 124	1 249	1 185 329	5 618	1 095 086	635
73	99 138	7	220	420	98 800	1 409	980 061	9 720	1 617 621	636
530	1 729 936	113	77 256	16 739	1 829 293	13 813	7 273 171	480 616	29 785 371	64
350	1 681 320*	30	235	1 212	149 949	820	653 948	25 085	1 731 789	641
99	35 102	—	—	6 628	689 503	2 308	1 252 866	232 452	12 905 072	642
8	3 341	3	154	2 972	342 957	4 527	2 894 548	85 885	5 724 820	643
13	4 899*	—	—	1 856	241 112	2 389	1 075 473	37 331	3 067 601	644
4	323	16	2 978	942	75 130	866	262 452	21 749	1 041 515	645
12	1 334	3	2 659	758	86 344	1 068	336 975	28 856	2 323 904	646
—	—	3	17*	721	102 049	637	438 032	15 509	1 282 120	647
46	4 180	56	71 150	1 650	142 249	1 198	358 877	33 749	1 708 550	648

noch: 7. Steuerpflichtige und Gesamtumsatz der

Beträge in

Gewerbe- kenn- ziffer	Wirtschaftsgliederung	Kapitalgesellschaften					
		insgesamt		darunter			
				Aktiengesellschaften, Kommanditgesellschaften a. A., Kolonialgesellschaften		Gesellschaften mit beschränkter Haftung	
		Steuer- pflichtige	Gesamt- umsatz	Steuer- pflichtige	Gesamt- umsatz	Steuer- pflichtige	Gesamt- umsatz
637, 638 67—69 7—9	Sonstige Wirtschaftsbereiche	5 867	5 193 628	752	1 625 387	5 094	3 565 780
637, 638 67—69	Übriges Handelsgewerbe, Geld- u.						
	Vers.-Wesen	1 747	1 445 846	271	215 239	1 476	1 230 607*)
637	Zeitungsverlag u. -spedition	137	300 447	—	—	137	300 447
638	Sonst. Verlagswesen	554	563 470	6	867	548	562 603
87	Handelsvertretung, Vermittlung, Wer- bung u. Verleih	662	302 216	14	26 928	648	275 288*)
68	Geld-, Bank- u. Börsenwesen (oh. Post- scheckdienst u. Postsparkass.)	253	163 746	132	73 136	121	90 610
69	Versicherungswesen (oh. Sozialversich.)	141	115 967	119	114 308	22	1 659
7	Dienstleistungen (oh. solche aus Nr. 9) ..	2 338	1 220 055	188	232 063	2 136	987 480
71	Wohnungs- u. Grundstückswesen; Ver- mögensverwaltung	1 365	467 857	149	172 507	1 202	294 837
72	Gaststättenwesen	298	200 811	25	31 513	273	169 299
73	Kunst, priv. Forschung, Theater, Film, Rundfunk, Schausstellung	489	464 989	10	27 030	479	437 959
74	Sportpflege, Bade- u. Schwimmanst.	22	4 572	—	—	22	4 572*)
75	Korrespondenz-, Nachrichten-, Schreib- büros u. ä.	15	19 597	—	—	15	19 597
76	Fotograf. Gewerbe	21	5 247	—	—	21	5 247
77	Friseurgewerbe u. Schönheitssalons	3	137	—	—	3	137
78	Übrige Dienstleistungen (oh. solche aus Nr. 9)	125	56 845	—	—	125	56 845*)
8	Verkehrswirtschaft	1 155	2 338 968	164	1 114 859	991	1 224 109
81/82	Deutsche Bundespost und Deutsche Bundesbahn	—	—	—	—	—	—
83	Schienenbahnen (oh. Deutsche Bundes- bahn)	144	504 678	84	432 255	60	72 423
831	Nichtbundesbahneigene Eisenbahnen ..	99	211 145	62	152 541	37	58 604
835	Straßenbahnen	45	293 533	22	279 714	23	13 819
84	Straßenverkehr	217	118 722	9	37 955	208	80 767*)
85	Schifffahrt, Wasserstraßen- u. Hafenwesen darunter:	354	1 278 558	46	599 070	308	679 488*)
852	Seeschifffahrt	150	504 134	18	335 100	132	169 034
855	Binnenschifffahrt	142	575 015	19	189 480	123	385 535*)
86	Luftverkehr	16	15 321	4	5 763	12	9 558
87	Verkehrsnaben- u. -hilfsgewerbe	424	421 689	21	39 816	403	381 873
9	Öfftl. Dienst u. Dienstleistungen im öfftl.						
	Interesse	627	188 759	129	63 226	495	123 901
91	Hoheits- u. Kammereiverwaltungen	—	—	—	—	—	—
93	Politische u. Wirtschaftl. Organisationen	47	9 011	—	—	47	9 011*)
94	Rechts- u. Wirtsch.-Beratung	413	97 035	119	55 234*)	294	41 801*)
95	Kirche, religiöse u. weltanschaul. Ver- einigungen	6	2 959	—	—	6	2 959
96	Erziehung, Wissenschaft u. Kultur	48	17 303	—	—	48	17 303*)
97	Fürsorge u. Wohlfahrtspflege	20	15 251	—	—	20	15 251*)
98	Sozialversicherung	—	—	—	—	—	—
99	Gesundheitswesen u. Hygiene	93	47 200	5	2 125	88	45 075

Unternehmen im Bundesgebiet nach Rechtsformen

1 000 DM

Erwerbs- und Wirtschafts- genossenschaften		Unternehmen gewerbl. Art von Körperschaften des öffentlichen Rechts		Übrige Körperschaften, Personenvereinigungen und Vermögensmassen		Offene Handels- gesellschaften und Kommanditgesellschaften		Einzelunternehmen		Gewerbe- kenn- ziffer
Steuer- pflichtige	Gesamt- umsatz	Steuer- pflichtige	Gesamt- umsatz	Steuer- pflichtige	Gesamt- umsatz	Steuer- pflichtige	Gesamt- umsatz	Steuer- pflichtige	Gesamt- umsatz	
9 781	1 314 323	12 865	2 465 486	48 317	11 315 367	7 829	2 324 944	603 840	16 868 784	637, 638 67—69 7—9
8 795	1 154 446 **)	907	100 578 1 067*)	7 859	400 135 6 537	3 354	699 031 78 616	153 991	2 828 530 33 041	637, 638 67—69 637
7	1 367	19	7 054	174	24 287	350	208 838	1 323	175 997	638
944	18 429	125	13 249	5 067	140 911	2 741	396 053	149 776	2 516 348	67
7 806	1 133 896	708	38 129	1 809	148 989	196	19 527	2 616	101 533	68
34	400*)	50	41 433*)	766	79 411	3	997	78	1 611	69
681	86 718	384	320 694	23 686	914 016	2 276	687 277	251 472	8 321 805	7
605	82 326	120	7 200*)	628	28 575*)	328	57 257	5 308	63 208	71
39	2 707	179	15 981	6 904	486 936	878	287 402	135 092	6 217 452	72
6	100	19	294 866	3 076	184 728*)	501	182 897	25 751	648 768	73
—	—	46	2 436	10 997	113 175	12	575	1 784	21 448	74
—	—	—	—	39	897	15	1 089	4 315	40 648	75
—	—	—	—	167	8 524*)	49	3 997	6 586	108 869	76
—	—	—	—	874	32 399*)	71	3 884	49 503	746 067	77
28	1 135	17	141	1 007	59 302	422	150 176	23 133	475 345	78
49	43 707	105	134 263	4 048	8 990 150	1 964	899 284	71 224	2 649 652	8
—	—	—	—	2	8 568 642	—	—	—	—	81/82
—	—	32	100 300	23	1 773	4	4 526	20	1 047	83
—	—	20	21 652	5	417	—	—	6	3 686*)	831
—	—	12	78 648	18	1 356	—	—	18	1 887*)	835
18	5 990	44	8 312	2 693	167 845	912	184 314	61 373	1 879 362	84
18	30 393	26	24 993	928	159 672	281	235 905	3 772	287 760	85
—	—	—	—	98	74 322	87	140 271	379	77 505	852
16	35 552	5	1 954	788	70 369	123	47 375	2 728	153 357	855
13	1 324	3	658	401	92 168	766	474 375	6 057	481 384	86
256	29 452	11 469	1 909 951*)	12 724	1 011 066*)	235	39 352	127 153	3 068 797*)	9
203	18 501	10 486	1 383 528*)	47	2 416	—	—	—	—	91
7	3 699	168	13 741	6 723	95 373*)	—	—	—	—	93
—	—	12	844	2 041	218 371	133	19 343	36 862	907 811	94
6	301	257	80 758	381	34 944	—	—	—	—	95
—	—	82	24 220	865	58 908	16	2 737	2 807	50 215	96
—	—	231	33 236*)	1 109	181 021	—	—	651	15 281*)	97
—	—	46	280 741*)	18	18 102	—	—	—	—	98
35	6 428	193	93 413	1 542	402 390	82	16 729	86 834	2 095 567	99

8. Steuerpflichtige, Gesamtumsatz und Umsatzsteuer

Beträge in

Gewerbe- kenn- ziffer	Wirtschaftsgliederung	Steuerpflichtige mit		
		bis unter 10 000 DM		
		Steuerpflichtige	Gesamtumsatz	Steuer
0—9	Gesamtsumme	902 283	3 557 632	106 933
0	Land-, Forst- u. Jagdwirtschaft, Fischerei²⁾	153 021	487 289	9 453
01	Landwirtschaft	117 380	337 900	6 510
02	Landwirtsch. Gartenbau u. Baumschulen	22 765	96 636	1 594
04	Forst- u. Jagdwirtschaft	3 910	18 447	322
06	Gewerbl. Gärtnerei u. Sämereiwirtschaft	3 398	12 785	459
07	Gewerbl. Tierzucht	4 944	18 882	540
08	Hochsee- u. Küstenfischerei	272	1 137	8
09	Binnenfischerei u. Fischzucht	378	1 502	22
1—5	Herstellendes und verarbeitendes Gewerbe: Industrie	6 374	31 387	998
1	Bergbau, Gew. u. Verarb. v. Steinen u. Erden; Energiewirtschaft	1 561	7 586	153
11	Steinkohlenbergbau	7	34	1
12	Braunkohlenbergbau	—	—	—
13	Erzbergbau	—	—	—
14	Salzbergbau u. Salinen	—	—	—
15	Sonst. Bergbau, einschl. Erdolgew., Gew. u. Aufb. v. Bernstein u. Torf	13	71	3
17	Gew. u. Verarb. v. Steinen, Erden u. grobkeram. Erzeugn.	552	2 659	103
18	Stadtwerke (Energiewirtsch. m. Verkehr)	—	—	—
19	Energiewirtsch. (oh. Stadtwerke)	987	4 812	49
2	Eisen- u. Metallerzeugung u. -verarbeitung	857	4 517	158
21	Eisen- u. Stahlind.	22	120	4
22	NE-Metallind.	15	81	3
23	Stahlbau	14	80	3
24	Maschinenbau	124	716	25
25	Schiffbau	7	22	1
26	Straßen- u. Luftfahrzeugbau	23	124	5
27	Elektrotechnik	93	446	16
28	Feinmechanik und Optik	77	391	12
29	Eisen-, Stahl-, Blech- u. Metallw.-Gewerbe	482	2 537	89
3/4	Verarbeitende Gewerbe (oh. Eisen- u. Metallverarb.)	3 914	19 092	617
31	Mineralolverarb. u. Kohlenwertstoffindustrie	375	1 852	69
32	Chemische Industrie	51	277	11
34	Kunststoffverarbeitung	17	85	3
35	Gummi- u. Asbestverarbeitung	113	603	21
36	Feinkeram. u. Glasindustrie	589	2 556	97
37	Sägerei u. Holzbearbeitung	258	1 347	53
38	Holzverarbeitung	366	2 107	83
39	Papierherzeugung u. -verarb.; Druck.-Gewerbe	148	881	38
41	Lederherzeugung u. -verarbeitung	418	2 086	56
42	Textilgewerbe	213	1 117	39
43	Bekleidungsgewerbe	150	712	20
44	H. v. Musikinstr., Spielw., Schmuckw. u. ä., Bearb. v. Edelsteinen	79	390	14
45	Mühlengewerbe, Nahr- u. Futtermittelind., Backerei- u. Süßwarengewerbe	16	77	3
451/4501	darunter: Mühlengewerbe, auch m. Backerei	—	—	—
456	Backerei u. Brotind.	323	1 183	32
46	Fleisch- u. Fischverarb., Milchverwertung, Speisefettherst., Zuckerind.	305	1 097	30
461	darunter: Fleischwarenind.	116	583	22
464	Milchverwertung	373	1 892	73
466	Zuckerind.	7	56	2
47	Obst-, Gemüse-, Kaffee- u. Teeverarb., H. v. Gewürzen	330	1 361	53
48	Getränkeherst.	—	—	—
481	darunter: Brauerei u. Mälzerei	—	—	—
49	Tabakwarenherstellung	—	—	—
5	Bau-, Ausbau- u. Bauhilfsgewerbe	42	192	8
1—5	Herstellendes u. verarbeitendes Gewerbe: Handwerk u. sonstiges Herstellungsgewerbe	292 887	1 140 698	43 080
1	Bergbau, Gew. u. Verarb. v. Steinen u. Erden	3 528	15 623	609
11—15	Bergbau	42	188	7
17	Gew. u. Verarb. v. Steinen, Erden u. grobkeram. Erzeugn.	3 486	15 435	601

¹⁾ Summe der Größenklassen siehe Tab. 2. — ²⁾ Die Umsätze der nur nach Durchschnittssätzen besteuerten Landwirte und der in gleicher Weise besteuerte land-

im Bundesgebiet nach Umsatzgrößenklassen¹⁾)

1000 DM

einem Gesamtumsatz von

10 000 bis unter 20 000 DM			20 000 bis unter 50 000 DM			50 000 bis unter 100 000 DM			Gewerbe- kenn- ziffer
Steuerpflichtige	Gesamtumsatz	Steuer	Steuerpflichtige	Gesamtumsatz	Steuer	Steuerpflichtige	Gesamtumsatz	Steuer	
333 493	4 829 941	160 460	488 854	15 915 556	514 534	298 338	21 093 276	687 890	0—9
28 142	413 426	7 617	52 978	1 658 780	27 248	15 661	1 068 380	17 772	0
17 322	256 647	4 523	42 062	1 326 231	20 499	11 835	793 475	12 318	01
6 797	95 964	1 718	5 657	174 581	3 320	1 648	112 127	2 218	02
1 684	27 715	444	2 458	89 294	1 383	1 225	98 071	1 551	04
1 085	15 513	539	1 251	39 485	1 388	499	33 881	1 196	06
996	13 979	370	725	22 096	611	238	16 586	458	07
175	2 434	5	170	5 407	13	197	11 998	9	08
83	1 174	18	55	1 686	33	19	1 342	23	09
4 535	67 373	2 240	8 795	299 635	10 498	8 835	646 968	22 956	1—5
907	13 750	335	1 413	48 488	1 334	1 099	79 850	2 451	1
4	44	2	13	400	16	17	1 268	50	11
—	—	—	—	—	—	6	3 109	100*)	12
—	—	—	—	—	—	6	673	26*)	13
16	229	8	28	848	34	17	1 236	44	14
459	6 806	267	894	30 261	1 175	816	58 583	2 224	15
426	6 635	57	475	16 876	107	248	639	12*)	17
							18 676	131	18
									19
821	12 197	433	1 658	56 648	2 035	1 800	132 634	4 668	2
27	421	16	46	1 580	60	65	4 818	172	21
27	419	12	60	2 046	72	57	4 178	152	22
11	175	7	36	1 301	50	59	4 396	162	23
125	1 860	69	283	9 770	352	349	26 011	911	24
5	76	3	11	420	17	12	905	29	25
23	356	14	40	1 466	54	48	3 545	124	26
67	960	35	167	5 592	203	158	11 612	406	27
49	752	24	134	4 551	153	153	11 330	375	28
487	7 178	254	881	29 913	1 076	809	65 839	2 337	29
2 782	41 067	1 459	5 639	191 545	7 019	5 807	424 851	15 468	3/4
4	56	2	6	287	7*)	424	31 514	44	31
251	3 649	129	447	15 237	541	89	6 532	1 052	32
49	725	27	83	2 800	104	58	3 084	233	33
11	173	7	218	7 230	266	201	14 079	109*)	34
108	1 650	46	583	19 489	731	650	48 250	1 813	35
326	4 740	178	464	15 927	597	451	33 604	1 284	36
209	3 113	120	1 184	40 710	1 589	1 249	90 566	3 490	37
424	6 404	250	259	8 983	339	282	20 952	802	38
111	1 634	62	554	18 401	663	519	37 939	1 424	39
327	4 796	135	415	14 303	526	449	32 638	1 258	40
165	2 429	87	194	6 458	199	180	12 921	412	41
103	1 498	43	142	4 778	161	156	11 509	375	42
82	1 260	42	22	737	20	26	1 965	44	43
16	259	8	—	—	—	5	275	5*)	44
84	1 234	36	154	5 377	149	224	16 930	472	45
69	1 010	31	12	391	15*)	189	14 397	433	46
83	1 232	48	112	3 966	115	209	15 311	549	47
296	4 268	160	171	6 085	222	548	39 755	1 332	48
149	2 206	86	19	667	25	27	1 946	73	49
			189	6 039	232	142	10 032	383	50
25	359	13	85	2 954	110	129	9 633	369	5
100 043	1 441 532	54 382	130 747	4 255 777	155 302	87 518	6 215 165	219 298	1—5
1 811	26 384	1 039	2 349	75 569	2 973	1 280	89 772	3 470	1
11	156	6	10	315	11	6	425	17	11—15
1 800	26 228	1 033	2 339	75 254	2 962	1 274	89 347	3 453	17

wirtschaftliche Umsatzteil von Mischbetrieben sind hier nicht nach Größenklassen ausgegliedert. Sie entfallen hauptsächlich auf die Größenklassen bis 20000 DM.

Gewerbe- kenn- ziffer	Wirtschaftsgliederung	Steuerpflichtige mit		
		100 000 bis unter 250 000 DM		
		Steuerpflichtige	Gesamtumsatz	Steuer
0—9	Gesamtsumme	213 529	32 533 722	1 009 951
0	Land-, Forst- u. Jagdwirtschaft, Fischerei	5 431	810 199	13 914
01	Landwirtschaft	3 678	535 359	8 328
02	Landwirtsch. Gartenbau u. Baumschulen	594	85 079	1 649
04	Forst- u. Jagdwirtschaft	747	127 717	1 974
06	Gewerbl. Gärtnerei u. Samereiwirtschaft	257	38 937	1 367
07	Gewerbl. Tierzucht	122	18 271	572
08	Hochsee- u. Küstenfischerei	23	3 189	3*)
09	Binnenfischerei u. Fischzucht	10	2 162	28*)
1—5	Herstellendes und verarbeitendes Gewerbe: Industrie	14 041	2 312 416	81 615
1	Bergbau, Gew. u. Verarb. v. Steinen u. Erden; Energiewirtschaft	1 619	267 385	8 591
11	Steinkohlenbergbau	28	4 393	169
12	Braunkohlenbergbau	—	—	—
13	Erzbergbau	—	—	—
14	Salzbergbau u. Salinen	—	—	—
15	Sonst. Bergbau, einschl. Erdölgeu., Gew. u. Aufb. v. Bernstein u. Torf	17	3 157	108
17	Gew. u. Verarb. v. Steinen, Erden u. grobkeram. Erzeugn.	1 288	211 669	7 999
18	Stadtwerke (Energiewirtsch. m. Verkehr)	—	—	—
19	Energiewirtsch. (oh. Stadtwerke)	279	47 079	238
2	Eisen- u. Metallherzeugung u. -verarbeitung	3 101	513 356	17 106
21	Eisen- u. Stahlind.	127	20 838	767
22	NE-Metallind.	103	16 558	607
23	Stahlbau	137	23 031	878
24	Maschinenbau	741	123 288	4 185
25	Schiffbau	31	4 885	148
26	Straßen- u. Luftfahrzeugbau	87	14 532	533
27	Elektrotechnik	304	50 598	1 733
28	Feinmechanik und Optik	234	38 770	1 209
29	Eisen-, Stahl-, Blech- u. Metallw.-Gewerbe	1 343	220 856	7 647
3/4	Verarbeitende Gewerbe (oh. Eisen- u. Metallverarb.)	8 994	1 475 303	53 216
31	Mineralölverarb. u. Kohlenwertstoffindustrie	11	1 671	52
32	Chemische Industrie	634	104 598	4 291
34	Kunststoffverarbeitung	163	27 690	1 006
35	Gummi- u. Asbestverarbeitung	45	7 424	244
36	Feinkeram. u. Glasindustrie	215	35 197	1 177
37	Sägerei u. Holzbearbeitung	1 109	181 200	6 824
38	Holzverarbeitung	866	142 036	5 269
39	Papierherzeugung u. -verarb., Druck.-Gewerbe	1 540	245 074	9 356
41	Lederherzeugung u. -verarbeitung	440	72 432	2 753
42	Textilgewerbe	867	141 378	5 210
43	Bekleidungsgewerbe	810	134 938	5 167
44	H. v. Musikinstr., Spielw., Schmuckw. u. a., Bearb. v. Edelsteinen	256	41 423	1 244
45	Mühlengewerbe, Nahr- u. Futtermittelind., Bäckerei- u. Süßwarengewerbe	278	45 813	1 388
451/4501	darunter: Mühlengewerbe, auch m. Bäckerei	39	6 536	115
456	Bäckerei u. Brotind.	18	3 214	58
46	Fleisch- u. Fischverarb., Milchverwertung, Speisefettherst.; Zuckerind.	568	96 652	2 666
461	darunter: Fleischwarenind.	21	3 287	120
464	Milchverwertung	493	83 923	2 404
466	Zuckerind.	—	—	—
47	Obst-, Gemüse-, Kaffee- u. Teeverarb., H. v. Gewürzen	261	43 215	1 495
48	Getränkeherst.	791	131 722	4 231
481	darunter: Brauerei u. Malzerei	87	15 510	583
49	Tabakwarenherstellung	140	22 840	845
5	Bau-, Ausbau- u. Bauhilfsgewerbe	321	56 312	2 151
1—5	Herstellendes u. verarbeitendes Gewerbe: Handwerk u. sonstiges Herstellungsgewerbe	64 123	9 736 283	348 880
1	Bergbau, Gew. u. Verarb. v. Steinen u. Erden	882	135 924	5 151
11—15	Bergbau	8	1 165	42
17	Gew. u. Verarb. v. Steinen, Erden u. grobkeram. Erzeugn.	874	134 759	5 109

im Bundesgebiet nach Umsatzgrößenklassen

1 000 DM

einem Gesamtumsatz von

250 000 bis unter 500 000 DM			500 000 bis unter 1 000 000 DM			1 000 000 DM und mehr			Gewerbe- kenn- ziffer
Steuerpflichtige	Gesamtumsatz	Steuer	Steuerpflichtige	Gesamtumsatz	Steuer	Steuerpflichtige	Gesamtumsatz	Steuer	
70 367	24 391 334	675 250	37 405	26 131 992	659 330	40 836	262 761 329	5 589 515	0—9
1 123	392 672	6 812	470	329 176	5 189	247	1 157 181	16 239	0
683	233 396	3 656	200	134 321	2 107	62	149 140	2 487	01
101	33 938	587	31	20 903	327	17	20 751	420	02
228	87 008	1 351	191	139 547	2 164	119	599 353	9 154	04
72	24 962	870	13	9 387	346	7	10 734	317	06
34	11 479	341	11	7 751	231	8	18 320	479	07
5	1 889	8	24	16 662	8*)	34	349 883	3 332	08
					**))				09
11 227	4 036 519	138 266	9 649	6 885 310	231 233	18 581	147 922 041	4 316 832	1—5
1 320	470 077	15 390	867	617 712	19 106	1 337	20 929 098	520 803	1
27	9 995	364	19	13 554	502	88	7 617 864	270 890	11
		**))			**))	19	816 979	30 629	12
		**))				14	525 993	13 524	13
		**))				20	653 743	17 815*)	14
28	9 458	350	19	13 852	447	35	972 380	23 048	15
1 079	381 790	14 288	688	486 372	17 590	789	3 017 972	108 213	17
		**))	7	3 840	22*)	47	986 766	602	18
181	67 080	342	132	98 062	465	328	6 338 089	56 110	19
2 631	953 597	32 027	2 443	1 751 343	58 445	5 389	53 883 879	1 539 368	2
157	56 834	2 089	201	147 470	5 345	550	13 287 544	428 236	21
92	33 231	1 174	73	53 597	1 823	187	2 860 991	65 779	22
175	63 084	2 385	109	139 842	5 138	372	2 268 541	75 775	23
668	246 457	8 101	598	427 715	13 585	1 584	13 131 235	349 751	24
37	13 836	416	22	15 563	509	77	1 231 046	5 241	25
86	30 273	1 081	98	71 352	2 613	251	6 664 727	178 446	26
253	93 373	3 104	250	178 467	5 961	624	7 375 895	212 243	27
192	68 337	1 983	145	105 170	2 806	290	1 498 316	36 585	28
971	348 082	11 694	857	612 667	20 666	1 454	5 565 584	187 312	29
6 822	2 444 922	84 534	5 797	4 122 201	139 051	10 781	68 906 699	2 121 691	3/4
5	1 078	51	7	5 416	69	44	4 185 701	35 323	31
460	164 522	5 530	412	295 629	9 740	856	1 094 899	322 271	32
108	37 705	1 361	86	62 288	2 194	114	450 934	14 063	34
40	14 254	428	41	31 052	944	145	1 743 375	59 747	35
156	54 966	1 816	131	96 035	3 275	282	1 594 783	52 591	36
806	289 174	10 516	501	350 088	12 326	466	1 533 785	42 805	37
708	255 572	9 481	597	423 058	15 716	819	2 284 084	81 254	38
861	301 029	11 429	560	388 995	14 457	1 023	5 641 714	205 320	39
359	130 912	4 924	367	256 643	9 755	559	2 524 753	96 035	41
805	289 101	10 439	716	509 949	18 051	1 766	11 679 584	427 901	42
658	236 124	8 930	536	381 278	14 262	925	3 010 975	113 366	43
172	62 083	1 647	142	102 834	2 894	153	481 557	12 833	44
242	87 860	2 306	292	210 414	4 800	843	5 571 060	136 363	45
46	16 791	259	66	50 268	680	332	2 316 360	36 158	451/4501
39	14 197	282	78	56 221	1 029	122	472 672	11 915	456
555	202 650	5 067	639	460 503	11 325	1 456	8 621 810	201 681	46
24	8 844	309	36	26 512	996	219	1 059 807	36 030	461
462	169 149	4 416	551	396 651	9 937	1 040	3 596 842	77 015	464
						68	1 652 989	50 038*)	466
215	78 101	2 690	195	142 190	4 855	308	1 574 412	51 746	47
583	207 601	6 823	501	354 351	12 497	867	3 362 743	123 359	48
134	49 261	1 849	217	152 876	5 851	496	2 211 534	82 758	481
89	31 290	1 099	74	51 478	1 893	155	3 696 440	145 034	49
454	168 013	6 317	542	394 054	14 632	1 074	4 202 365	134 970	5
17 790	6 060 044	216 081	6 566	4 470 624	154 354	2 483	5 142 815	161 585	1—5
384	134 083	4 958	185	130 256	4 732	35	59 764	2 069	1
		**))			**))	5	6 781	195*)	11—15
380	132 131	4 567*)	180	127 830	4 432*)	39	57 361	2 567*)	17

noch: 8. Steuerpflichtige, Gesamtumsatz und Umsatzsteuer

Beträge in

Gewerbe- kenn- ziffer	Wirtschaftsgliederung	Steuerpflichtige mit		
		bis unter 10 000 DM		
		Steuerpflichtige	Gesamtumsatz	Steuer
2	Eisen- u. Metallerzeugung u. -verarbeitung	44 249	183 472	7 083
21	Eisenschaffendes Gewerbe	84	377	14
22	NE-Metallgewerbe	87	385	14
23	Stahlbau	280	1 359	53
24	Maschinenbau	2 422	11 107	423
25	Schiffbau	89	475	18
26	Straßen- u. Luftfahrzeugbau	14 554	53 070	2 086
27	Elektrotechnik	2 051	9 292	360
28	Feinmechanik u. Optik	4 255	18 729	681
29	Eisen-, Stahl-, Blech- u. Metallwarengewerbe	20 427	88 678	3 435
3/4	Verarbeitende Gewerbe (oh. Eisen- u. Metallverarb.)	191 799	688 087	25 980
31	Mineralölverarb. u. Kohlenwertstoffherzeugung			**) 118*
32	Chemisches Gewerbe	786	3 260	28
34	Kunststoffverarbeitung	184	785	39
35	Gummi- u. Asbestverarbeitung	251	1 060	91
36	Feinkeram., Glas- u. Glasw.-Herstellung	620	2 774	340
37	Sägerei u. Holzbearbeitung	2 834	8 539	5 240
38	Holzverarbeitung	30 618	135 426	289
39	Papierherzeugung u. -verarbeitung; Druck.-Gewerbe	1 793	7 927	6 632
41	Lederherzeugung u. -verarbeitung	44 001	168 718	859
42	Textilgewerbe	8 466	28 407	10 561
43	Bekleidungsgewerbe	86 019	269 262	349
44	H. v. Musikinstr., Spielw., Schmuckw. u. ä., Bearb. v. Edelsteinen	3 797	17 014	710
45	Mühlengewerbe, Nähr- u. Futtermittel-Herst., Bäckerei- u. Süßwarengewerbe	5 865	25 622	338
451/4501	darunter: Mühlengewerbe, auch m. Bäckerei	3 118	10 650	297
456	Bäckerei u. Brotfabr.	2 221	12 928	499
46	Fleisch- u. Fischverarb., Milchverwertung, Speisefettherst., Zuckerherstellung	4 185	13 372	329
461	darunter: Fleischerei u. Fleischwarenherstellung	3 196	8 409	155
464	Milchverwertung	872	4 516	60
47	Obst-, Gemüse-, Kaffee- u. Teeverarb., H. v. Gewürzen u. a., Eisgew., Kuhlhäuser.	410	1 568	136
48	Getränkherstellung	869	3 609	24
481	darunter: Brauerei u. Mälzerei	110	619	28
49	Tabakwarenherstellung	198	741	
5	Bau-, Ausbau- u. Bauhilfsgewerbe	53 311	253 516	9 409
51	Hoch-, Tief- u. Ingenieurbau	14 873	67 019	2 003*
55	Zimmerei u. Dachdeckerei	6 631	28 770	1 145
56	Bauinstallation	6 383	31 160	1 233
57	Ausbaugewerbe	25 267	125 782	4 998
59	Bauhilfsgewerbe	157	789	30*)
1—5	Herstellendes und verarbeitendes Gewerbe: Industrie und Handwerk³⁾	299 261	1 172 085	44 078
1	Bergbau, Gew. u. Verarb. v. Steinen u. Erden; Energiewirtschaft	5 089	23 209	764
11	Steinkohlenbergbau	7	34	1
12	Braunkohlenbergbau			**) 1
13	Erzbergbau	4	14	1
14	Salzbergbau	4	16	0
15	Sonst. Bergbau, einschl. Erdölgew., Gew. u. Aufb. v. Bernstein u. Torf	47	225	9
151	Graphit, Fluß- u. Schwerspat			8
153	Erdöl u. sonst. bituminöse Stoffe			704
157	Torf	45	217	169
17	Gew. u. Verarb. v. Steinen, Erden u. grobkeram. Erzeugn.	4 038	18 094	252
171	Natursteine u. a. Mineralien	974	4 295	99
172	Steinbildhauerei u. Steinmetzerei	1 364	6 489	3
173	Sand u. Kies	603	2 552	15
174	Zement	15	77	21
175	Kalk, Gips u. Kreide	107	389	143
176	Ziegelei- u. a. grobkeram. Erzeugn.	126	557	3
177	Künstl. Steinerzeugn.	768	3 648	**) 49
178	Sonst. Verarb. v. Steinen u. Erden	21	87	**) 11
18	Stadtwerke (Energiewirtsch. m. Verkehr)			**) 11
19	Energiewirtsch. (oh. Stadtwerke)	987	4 812	**) 13
190	Unternehmen m. Komb. innerhalb d. Gruppe	86	1 226	2
1901	El.-Werke m. Gaswerk			**) 21
1902/03	El.- u. Gaswerke m. Fernheizwerk			**) 38*)
1904	Wasserwerke m. El.- u. Gaswerk	5	13	
1905	Wasserwerke m. El.-Werk	74	1 185	
1906	Wasserwerke m. Gas- u. Fernheizwerk			
1907	Wasserwerke m. Gaswerk			
191	Elektrizität (öfftl.)	192	939	
193	Gas (öfftl.)			
195	Wasser (öfftl.)	700	2 655	
197	Fernheizwerk			
2	Eisen- u. Metallerzeugung u. -verarbeitung	45 106	187 989	7 241
21	Eisen- u. Stahlbau	106	497	18
211	Hochofen-, Stahl- u. Warmwalzwerke			**) 1
213	Schmiede-, Press- u. Hammerwerke	7	39	15
215	Ziehereien u. Kaltwalzwerke	78	383	2
217	Eisen-, Stahl- u. Tempergießereien	16	46	**) 18
2196	Eisen-, Stahl- u. Tempergießereien m. Masch.-Bau			

³⁾ Abweichend von den anderen Tabellen ist hier das gesamte herstellende und verarbeitende Gewerbe zusammengefaßt (Industrie, Handwerk und sonst. Herstellungs

im Bundesgebiet nach Umsatzgrößenklassen

1 000 DM

einem Gesamtumsatz von

10 000 bis unter 20 000 DM			20 000 bis unter 50 000 DM			50 000 bis unter 100 000 DM			Gewerbe- kenn- ziffer
Steuerpflichtige	Gesamtumsatz	Steuer	Steuerpflichtige	Gesamtumsatz	Steuer	Steuerpflichtige	Gesamtumsatz	Steuer	
17 878	257 372	9 857	22 088	712 690	26 926	11 978	842 438	31 037	2
32	465	18	55	1 834	71	48	3 440	131	21
58	842	30	81	2 061	91	70	4 896	187	22
175	2 564	101	386	13 076	510	360	26 256	1 020	23
1 412	20 495	766	1 825	58 811	2 180	1 091	77 577	2 717	24
65	955	36	60	1 946	72	33	2 294	83	25
4 383	63 211	2 466	5 919	192 002	7 375	3 378	238 814	8 823	26
1 235	18 049	705	2 060	68 381	2 648	1 438	100 916	3 879	27
2 211	32 111	1 190	3 170	102 544	3 725	1 684	118 510	4 199	28
8 307	118 680	4 546	8 532	271 435	10 254	3 876	269 735	10 018	29
48 544	693 584	25 435	62 724	2 011 883	70 123	49 682	3 549 730	116 619	3/4
6	189	6*)	4	121	3			600*)	31
325	4 720	181*)	399	13 256	471	251	17 661	600*)	32
72	1 052	40	102	3 360	123	91	6 472	239	34
123	1 770	59	200	6 549	193	132	9 368	244	35
312	4 472	154	414	13 449	499	225	15 549	568	36
436	6 195	228	526	17 319	658	399	28 887	1 099	37
14 377	207 580	8 197	16 994	542 678	21 428	8 205	570 395	22 400	38
1 011	14 780	570	1 384	45 363	1 754	847	59 213	2 277	39
8 631	121 075	4 701	6 447	199 177	7 753	2 197	151 153	5 894	41
1 788	25 285	776	1 740	55 384	2 072	941	65 244	2 468	42
12 929	179 826	6 996	7 397	224 624	8 708	2 220	152 456	5 945	43
1 171	16 446	472	1 117	35 411	1 184	553	39 326	1 285	44
4 875	73 484	1 608	18 666	655 006	15 263	20 710	1 473 770	36 174	45
876	12 597	289	1 363	44 949	875	1 141	82 145	1 386	51/4501
3 802	58 082	1 275	17 031	601 216	14 063	19 404	1 379 924	34 364	456
1 910	28 368	1 072	6 478	231 936	8 966	12 260	913 021	35 706	46
1 449	21 799	867	5 998	216 460	8 600	11 891	886 224	35 333	461
426	6 060	189	428	13 823	320	335	24 338	305	464
128	1 853	71	164	5 447	194	99	7 180	256	47
410	6 030	228	639	20 975	783	512	37 352	1 365	48
132	1 994	79	265	8 854	343	229	16 814	655	481
47	704	28	53	1 828	72	36	2 461	89	49
31 810	464 192	18 051	43 586	1 395 635	55 281	24 578	1 733 225	68 153	5
7 840	112 659	4 083	11 296	371 028	14 685	7 922	566 190	22 326*)	51
3 363	48 943	1 943	5 161	170 091	6 754	3 483	245 396	9 686	55
5 240	77 988	3 093	10 202	340 393	13 501	6 971	489 736	19 289	56
14 306	206 046	8 193	14 378	452 004	17 881	6 156	428 608	16 721	57
1 061	18 556	740	2 549	62 119	2 459	46	3 291	132*)	59
104 578	1 508 905	56 621	139 542	4 555 412	165 800	96 353	6 862 133	242 254	1—5
2 718	40 134	1 374	3 762	124 057	4 307	2 379	169 622	5 921	1
4	44	2	13	400	16	17	1 268	50	11
—	—	—	—	—	—	—	—	—	12
—	—	—	—	—	—	—	—	—	13
—	—	—	—	—	—	—	—	—	14
26	374	14	36	1 099	43	20	1 425	51	15
—	—	—	—	—	—	—	—	—	151
5	74	3	9	341	14*)	—	—	—	153
21	300	11	30	928	37	17	1 205	42	157
2 259	33 034	1 300	3 233	105 515	4 137	2 090	147 930	5 677	17
439	6 313	248	594	19 448	754	427	30 664	1 170	171
926	13 695	544	1 189	37 678	1 501	496	33 654	1 325	172
265	3 823	151	413	13 782	538	274	19 453	717	173
10	153	6	16	521	20	12	906	34	174
59	814	31	85	2 887	111	75	5 429	206	175
70	1 013	38	118	3 862	146	149	10 850	417	176
471	6 938	272	797	26 611	1 039	632	45 066	1 734	177
19	285	11	21	726	29	25	1 908	73	178
—	—	—	—	—	—	—	—	—	18
426	6 635	57	475	16 876	107	248	18 676	131	19
82	1 756	8	115	5 099	21	64	5 546	16	190
—	—	—	—	—	—	—	—	—	1901
—	—	—	—	—	—	—	—	—	1902/03
4	58	2	7	383	8	7	417	7	1904
76	1 667	5	102	4 532	10	52	4 776	8	1905
—	—	—	—	—	—	—	—	—	1906
9	163	5*)	—	—	—	—	—	—	1907
105	1 496	24	124	4 176	62	97	6 980	96	191
6	91	3*)	—	—	—	7	550	8	193
233	3 295	24*)	236	7 590	22*)	80	5 600	11	195
—	—	—	—	—	—	—	—	—	197
18 699	269 569	10 290	23 746	769 338	28 961	13 778	975 072	35 724	2
59	886	33	101	3 414	130	113	8 258	302	21
—	—	—	—	—	—	—	—	—	211
—	—	—	—	—	—	—	—	—	213
39	592	22	70	2 423	92	72	5 272	187	215
15	223	9	26	823	32	31	2 269	89	217
—	—	—	—	—	—	—	—	—	2196

gewerbe).

noch: 8. Steuerpflichtige, Gesamtumsatz und Umsatzsteuer

Beträge in

Gewerbe- kenn- ziffer	Wirtschaftsgliederung	Steuerpflichtige mit		
		100 000 bis unter 250 000 DM		
		Steuerpflichtige	Gesamtumsatz	Steuer
2	Eisen- u. Metallherzeugung u. -verarbeitung	7 818	1 194 324	42 300
21	Eisenschaffendes Gewerbe	55	8 290	283
22	NE-Metallgewerbe	65	10 316	381
23	Stahlbau	509	82 379	3 168
24	Maschinenbau	875	135 369	4 558
25	Schiffbau	26	3 411	141
26	Straßen- u. Luftfahrzeugbau	2 354	362 316	12 301
27	Elektrotechnik	801	120 875	4 485
28	Feinmechanik u. Optik	954	143 982	4 878
29	Eisen-, Stahl-, Blech- u. Metallwarengewerbe	2 179	326 886	12 106
3/4	Verarbeitende Gewerbe (oh. Eisen- u. Metallverarb.)	37 908	5 724 534	191 360
31	Mineralölverarb. u. Kohlenwertstoffherzeugung	5	1 690	49*)
32	Chemisches Gewerbe	222	37 012	1 190*)
34	Kunststoffverarbeitung	65	10 166	356
35	Gummi- u. Asbestverarbeitung	177	28 943	687
36	Feinkeram., Glas- u. Glasw.-Herstellung	164	24 962	904
37	Sägerei u. Holzbearbeitung	432	69 471	2 588
38	Holzverarbeitung	4 631	694 584	26 947
39	Papierherzeugung u. -verarbeitung; Druck-Gewerbe	616	95 065	3 536
41	Lederherzeugung u. -verarbeitung	941	138 689	5 345
42	Textilgewerbe	679	106 411	3 889
43	Bekleidungs-gewerbe	1 280	193 263	7 444
44	H. v. Musikinstr., Spielw., Schmuckw. u. a., Bearb. v. Edelsteinen	394	59 548	1 870
45	Mühlengewerbe, Nahr- u. Futtermittel-Herst., Backerei- u. Süßwarengewerbe	11 739	1 695 483	42 394
451/4501	darunter:			
456	Mühlengewerbe, auch m. Backerei	1 207	190 665	2 697
46	Backerei u. Brotfabr.	10 409	1 486 065	39 057
46	Fleisch- u. Fischverarb., Milchverwertung, Speisefettherst., Zuckerherstellung	15 774	2 442 527	95 599
461	darunter:			
461	Fleischerei u. Fleischwarenherstellung	15 371	2 378 535	94 556
464	Milchverwertung	369	58 475	935
47	Obst-, Gemüse-, Kaffee- u. Teeverarb., H. v. Gewürzen u. a., Eisgew., Kühlhäuser	162	26 252	925
48	Getrankeherstellung	600	97 148	3 501
481	darunter:			
49	Brauerei u. Malzerei	342	56 470	2 155
49	Tabakwarenherstellung	28	4 447	158
5	Bau-, Ausbau- u. Bauhilfsgewerbe	17 515	2 681 501	104 069
51	Hoch-, Tief- u. Ingenieurbau	7 689	1 214 878	47 423*)
55	Zimmerei u. Dachdeckerei	2 263	340 256	13 229
56	Bauinstallation	4 055	598 858	23 249
57	Ausbau-gewerbe	3 485	522 440	19 969
59	Bauhilfsgewerbe	32	5 075	197*)
1—5	Herstellendes und verarbeitendes Gewerbe: Industrie und Handwerk	78 164	12 048 699	430 555
1	Bergbau, Gew. u. Verarb. v. Steinen u. Erden; Energiewirtschaft	2 501	403 309	13 748
11	Steinkohlenbergbau	28	4 393	169
12	Braunkohlenbergbau	7	837	33*)
13	Erzbergbau	4	758	28*)
14	Salzbergbau	3	688	27*)
15	Sonst. Bergbau, einschl. Erdöl-gew., Gew. u. Aufb. v. Bernstein u. Torf	23	4 024	140
151	Graphit, Fluß- u. Schwerspat			**)
153	Erdöl u. sonst. bituminöse Stoffe			
157	Torf	22	3 787	135
17	Gew. u. Verarb. v. Steinen, Erden u. grobkeram. Erzeugn.	2 162	346 428	13 108
171	Natursteine u. a. Mineralien	441	70 178	2 582
172	Steinbildhauerei u. Steinmetzerei	237	34 317	1 358
173	Sand u. Kies	233	38 324	1 435
174	Zement	11	1 824	68
175	Kalk, Gips u. Kreide	80	12 646	464
176	Ziegelei- u. a. grobkeram. Erzeugn.	438	75 030	2 910
177	Kunstl. Steinerzeugn.	680	107 796	4 057
178	Sonst. Verarb. v. Steinen u. Erden	36	6 313	235
18	Stadtwerke (Energiewirtsch. m. Verkehr)			**)
19	Energiewirtsch. (oh. Stadtwerke)	279	47 079	288
190	Unternehmen m. Komb. innerhalb d. Gruppe	84	16 138	24
1901	El.-Werke m. Gaswerk			**)
1902/03	El.- u. Gaswerke m. Fernheizwerk			
1904	Wasserwerke m. El.- u. Gaswerk	9	2 114	11
1905	Wasserwerke m. El.-Werk	63	11 825	9
1906	Wasserwerke m. Gas- u. Fernheizwerk			
1907	Wasserwerke m. Gaswerk	14	2 173	5*)
191	Elektrizität (offtl.)	118	18 770	224
193	Gas (örtl.)	13	2 263	17
195	Wasser (örtl.)	64	9 908	24
197	Fernheizwerk			
2	Eisen- u. Metallherzeugung u. -verarbeitung	10 925	1 707 680	60 006
21	Eisen- u. Stahlind.	182	29 128	1 050
211	Hochofen-, Stahl- u. Warmwalzwerke			**)
213	Schmiede-, Press- u. Hammerwerke	8	1 350	48
215	Ziehereien u. Kaltwalzwerke	98	15 416	531
217	Eisen-, Stahl- u. Tempergießereien	73	11 793	451
2196	Eisen-, Stahl- u. Tempergießereien m. Masch.-Bau	9	1 672	65*)

im Bundesgebiet nach Umsatzgrößenklassen

1 000 DM

einem Gesamtumsatz von

250 000 bis unter 500 000 DM			500 000 bis unter 1 000 000 DM			1 000 000 DM und mehr			Gewerbe- kenn- ziffer
Steuerpflichtige	Gesamtumsatz	Steuer	Steuerpflichtige	Gesamtumsatz	Steuer	Steuerpflichtige	Gesamtumsatz	Steuer	
2 458	846 955	27 909	1 039	704 072	22 190	414	906 489	24 611	2
16	5 266	138	7	5 064	194	4	12 942	241	21
21	6 752	238	7	5 405	203*)			**))	22
278	98 096	3 629	146	99 180	3 600	46	110 394	3 353	23
387	134 651	4 283	159	108 415	3 327	81	215 745	6 100	24
14	4 722	177			**))	4	4 466	162*)	25
755	262 575	7 940	357	240 421	6 592	179	364 817	8 446	26
243	79 361	2 784	86	61 372	2 020	42	91 286	3 001	27
171	55 953	1 036	60	39 667	1 148	10	16 834	494	28
583	199 579	7 082	215	143 896	5 097	50	90 598	2 825	29
9 054	3 052 010	105 939	2 816	1 909 416	62 811	927	2 083 278	63 297	3/4
	**))	**))			**))			**))	31
107	37 015	901*)	70	48 808	1 663*)	15	65 075	1 051	32
29	10 755	371	19	16 007	476*)			**))	34
95	31 995	749	33	22 462	486	14	21 061	538	35
67	23 419	721	23	16 202	549	7	11 200	318	36
175	60 672	2 257	78	52 705	1 904	11	28 044	940	37
1 071	360 316	13 758	383	253 836	9 530	79	136 434	4 784	38
224	77 392	2 798	84	58 368	2 112	27	81 599	3 002	39
235	77 808	2 895	75	53 315	1 858	16	24 992	947	41
251	86 655	3 026	125	86 407	3 012	65	164 775	5 487	42
356	124 213	4 713	163	113 300	4 267	58	187 300	7 069	43
112	38 332	1 118	41	28 331	853	15	24 654	445	44
1 713	571 307	12 194	544	366 316	6 289	178	370 863	5 865	45
597	205 573	2 490	327	224 480	2 431	118	247 390	2 436	451/4501
1 069	349 111	9 181	195	126 743	3 339	42	70 324	1 709	456
4 225	1 417 255	55 504	1 002	673 095	25 912	390	846 889	28 784	46
4 141	1 389 204	54 924	967	648 847	25 460	343	640 782	24 252	461
68	22 136	481	32	22 104	451	42	198 405	4 407	464
72	25 388	862	52	37 817	1 108	23	61 896	1 992	47
298	100 985	3 622	126	85 219	3 035	22	44 332	1 642	48
184	62 438	2 366	67	45 151	1 719	7	14 141	563	481
20	7 329	234			**))	8	11 449	331*)	49
5 894	2 026 936	77 275	2 526	1 726 880	64 622	1 107	2 093 284	71 608	5
3 754	1 306 445	50 298*)	1 947	1 344 346	50 636	942	1 839 645	62 529	51
483	162 641	6 193	120	77 125	2 831*)	15	32 740	864*)	55
797	268 258	10 089	222	146 779	5 342	80	120 363	4 223	56
852	286 895	10 595	232	155 799	5 695	70	107 941	3 967	57
8	2 691	102*)	5	4 386	144*)			**))	59
29 017	10 096 563	354 348	16 215	11 355 934	385 587	21 064	153 064 856	4 478 417	1—5
1 704	604 160	20 348	1 052	747 968	23 838	1 372	20 988 862	522 872	1
27	9 995	364	19	13 554	502	88	7 617 864	270 890	11
		**))	5	3 546	117	19	816 979	30 629	12
		**))				15	528 291	13 558	13
		**))				18	654 070	17 828	14
29	9 910	354	19	13 852	447	36	974 470	23 126	15
6	2 033	23*)			**))	8	31 902	872	151
5	2 496	71*)			**))	12	907 271	21 134	153
24	8 074	309	16	11 454	406	16	35 297	1 119	157
1 462	515 421	19 242	872	615 702	22 285	821	3 072 333	110 130	17
311	110 523	3 989	177	124 775	4 230	142	391 068	13 434	171
58	20 164	782	18	12 295	470	8	17 305	659	172
114	40 477	1 515	81	58 627	2 108	66	142 093	4 770	173
5	1 725	62	6	4 253	140	54	780 945	28 837	174
69	24 516	898	60	41 093	1 490	61	373 177	13 917	175
458	161 119	6 274	259	185 460	7 111	225	736 369	25 889	176
423	148 241	5 402	253	175 271	6 245	239	576 967	20 720	177
24	8 656	319	18	13 923	490	26	54 409	1 855	178
		**))	7	3 840	22*)	47	986 766	602	18
181	67 080	342	132	98 062	465	328	6 338 089	56 110	19
86	32 408	94	83	62 587	83	180	2 671 203	28 628	190
4	1 504	13	5	3 173	13	16	1 139 325	20 239	1901
						5	241 971	7 755	1902/03
23	8 017	28	32	24 819	32	103	1 109 964	445	1904
35	14 407	25	26	19 849	20	23	90 498	78	1905
						4	6 453	1*)	1906
24	8 480	28	20	14 746	17	28	83 144	112	1907
64	22 678	212	27	19 532	221	113	3 005 647	22 308	191
12	4 564	17	14	10 635	160	14	427 142	1 418	193
19	7 220	19*)	8	5 207	1*)	17	220 541	3 357*)	195
		**))			**))	4	18 867	399*)	197
5 089	1 800 462	59 936	3 482	2 455 415	80 634	5 803	54 790 368	1 563 919	2
173	62 100	2 227	208	152 534	5 539	554	13 300 486	428 477	21
5	2 075	65*)			**))	57	8 362 752	254 877	211
		**))	8	4 122	113*)	31	346 852	10 046	213
73	26 289	881	92	68 892	2 363	214	2 114 534	75 457	215
88	31 409	1 203	106	76 797	2 941	223	1 806 923	64 715	217
		**))	6	4 041	160	29	669 420	23 383	2196

noch: 8. Steuerpflichtige, Gesamtumsatz und Umsatzsteuer

Beträge in

Gewerbe- kenn- ziffer	Wirtschaftsgliederung	Steuerpflichtige mit		
		bis unter 10 000 DM		
		Steuerpflichtige	Gesamtumsatz	Steuer
22	NE-Metallind.	102	466	17
221	Metallhütten u. Umschmelzwerke	10	77	2*)
223	Edelmetallerzeugende Hütten u. Scheideanst.			**)
225	Metallhalbzeugwerke	10	51	2
227	Metallgießereien	84	393	15
2291	Metallhütten m. Metallergbergbau			**)
23	Stahlbau	294	1 439	56
231	Stahl- u. Eisenkonstruktionen	42	200	8
233	Waggonbau			**)
234	Feld- u. Ind.-Bahnwagen u. Material hierfür			
235	Kesselbau	107	526	21*)
236	Mont. v. Warme-, Lüftungs- u. gesundheitstechn. Anl.	149	736	29
24	Maschinenbau	2 546	11 823	448
241	Allgem. Masch.-Bau	788	3 799	139*)
248	Techn.-Büros u. Rep.-Werkst. f. Masch.	1 754	8 001	309
2481	Konstruktions- u. sonst. techn. Büros	469	2 084	73
2485	Rep.-Werkst. f. Masch. u. App.	1 285	5 917	236
249	Unternehmen m. Komb. außerhalb d. Gruppe			**)
2491	Allgem. Masch.-Bau m. Gießereien			**)
2493	Allgem. Masch.-Bau m. Stahlbau			
25	Schiffbau	96	497	19
26	Straßen- u. Luftfahrzeugbau	14 577	53 194	2 091
261	Kfz. u. deren Motoren	19	85	3
262	Kfz.-Bestandteile u. -zubehör	33	186	7
263	Kfz.-Karrosserien u. -anhänger	98	572	23
264	Stellmacherei	10 049	31 050	1 224
265	Fahrrad-, Krankenfahrstuhl- u. Kinderwagenbau	41	174	8*)
266	Luftfahrzeugbau u. -rep.			**)
268	Rep.-Werkst. f. Kfz. u. Fahrräder	4 015	19 528	765
2681	Kfz.-Rep.-Werkst.	2 304	11 902	465
2685	Fahrradrep.-Werkst.	1 711	7 626	300
2698	Kfz.-Rep.-Werkst. m. Eh. m. Masch., Kfz. u. ä.	320	1 589	61
27	Elektrotechnik	2 144	9 738	376
271	Allgem. El.-Technik	521	2 401	91
275	El.-Rep.- u. Mont.-Werkst.	1 278	5 642	219
2798	El.-Rep.- u. Mont.-Werkst. m. Eh. m. El.-Gerät.	345	1 695	67
28	Feinmechanik u. Optik	4 332	19 120	693
281	Opt. Erzeugn.	116	541	18
282	Foto-, Projektions- u. kinotechn. Erzeugn.	33	150	6
284	H. u. Rep. v. feinmech. Erzeugn.	969	4 238	155
285	Medizinmech. Erzeugn.	716	3 654	126
287	Uhren	1 699	6 438	226
2897	H. u. Rep. v. Uhren m. Eh. m. Uhren, Gold- u. Silberw.	799	4 099	162
29	Eisen-, Stahl-, Blech- u. Metallw. Gewerbe	20 909	91 215	3 524
291	Stahlverformung	368	1 792	55
293	Heiz- u. Kochgeräte u. Blechw.	319	1 355	50
2931	Heiz- u. Kochgeräte	19	60	2
2935	Blechw., Feinblechpackungen, Metallmöbel u. ä.	300	1 295	48
294	Schlösser, Beschläge, Fahrrad- u. Kfz.-Teile	90	465	17
2941	Schlösser u. Beschläge	57	293	11
2945	Fahrrad- u. Kfz.-Teile u. -zubehör	33	172	6
295	Schneidw., Metall- u. Kurzw.; Schleiferei	2 043	8 069	279
296	Werkzeuge	527	2 224	76
297	Schmiederei	13 964	60 270	2 381
298	Schlosserei u. Schweißerei	3 545	16 773	656
2991	Schlosserei m. Klempnerei	53	267	11
3/4	Verarbeitende Gewerbe (oh. Eisen- u. Metallverarb.)	195 713	707 179	26 657
31	Mineralölverarb. u. Kohlenwertstoffind.			**)
311	Erdölverarb.			**)
317	Kohlenwertstoffind.			
32	Chemische Industrie	1 161	5 112	187*)
34	Kunststoffverarb.	235	1 062	39
341	Kunststoffteile u. -waren	222	995	36
345	Kunstleder, Linoleum, Wachtuch u. ä.	13	67	3
35	Gummi- u. Asbestverarb.	268	1 145	42
351	Gummiwaren	66	285	11
3511	Bereifungen	7	36	1
3515	Weich- u. Hartgummiw.	59	249	10
354	Regenerieranl., Vulkanisier- u. Rep.-Anst.	201	917	33*)
357	Asbestwaren			**)
36	Feinkeram. u. Glasind.	733	3 437	112
361	Feinkeram. Erzeugn.	301	1 334	48
365	Glasind.	432	2 103	65
3651	Flachglaserzeugung			**)
3653	Hohlglaserzeugung	38	173	4
3655	Glasfasern-, gespinnte u. ä.	6	47	2*)
3657	Glasverarb.	176	909	28
3659	Glasveredlung	210	972	31
37	Sägerei u. Holzbearb.	3 423	11 095	437
371	Säge- u. Hobelwerke	3 330	10 685	421
373	Holzimprägnier- u. -auslaueanst.	26	130	5
375	Furnier- u. Schälwerke	62	257	10
377	Sperrholz- u. Holzfasersplattenwerke	5	23	1
38	Holzverarb.	30 876	136 773	5 293
381	Bauelemente; Bau- u. Möbeltischlerei	19 529	91 611	3 638
3811	Bau- u. Möbeltischlerei	19 400	91 029	3 615
3815	Bauelemente u. Serienholzbauten	129	582	23
382	Möbel u. ä. Tischl.-Erzeugn.	614	2 868	111
383	Polstermöbel	2 698	13 377	530
384	Böttcherei, H. v. Verpackungsmitt.	2 305	7 902	308
3841	Faßholz, Fässer, Kübel u. Bottiche	2 110	7 052	275
3844	Kisten, Koffer u. deren Bestandteile	138	629	24
3847	Zigarrenkisten, Holzwohle, u. ä.	57	221	9

im Bundesgebiet nach Umsatzgrößenklassen

1 000 DM

einem Gesamtumsatz von

10 000 bis unter 20 000 DM			20 000 bis unter 50 000 DM			50 000 bis unter 100 000 DM			Gewerbe- kenn- ziffer
Steuerpflichtige	Gesamtumsatz	Steuer	Steuerpflichtige	Gesamtumsatz	Steuer	Steuerpflichtige	Gesamtumsatz	Steuer	
85	1 261	42	141	4 707	163	127	9 074	339	22
		**) 8	8	262	9	7	565	17	221
7	109	3	11	197	2*)	4	256	10	223
72	1 063	36	116	3 864	12	12	893	34	225
					139	104	7 360	278	227
186	2 739	108	422	14 377	559	419	30 652	1 182	2291
19	271	10	61	2 265	89	67	4 871	190	23
			4	158	6*)			**) 190	231
									233
51	737	29	62	2 044	79	42	3 400	125*)	234
116	1 731	69	297	10 003	389	304	22 265	863	235
1 537	22 355	834	2 108	68 581	2 532	1 440	103 588	3 628	236
567	8 334	306*)	925	30 795	1 158	839	61 117	2 175	24
970	14 014	528	1 180	37 671	1 369	594	41 944	1 435	241
205	2 970	110	239	7 697	285	119	8 443	313	248
765	11 044	418	941	29 974	1 084	475	33 501	1 121	2481
		**) 7	7	145	6*)	7	527	18	2485
		**) 6	6	133	5*)	4	286	10	249
						4	253	9*)	2491
70	1 031	39	71	2 375	89	45	3 199	112	2493
4 406	63 567	2 480	5 959	193 468	7 429	3 426	242 359	8 947	25
12	185	7	30	1 095	40	29	2 100	74	26
37	532	19	50	1 642	61	38	2 739	99	261
92	1 310	52	167	5 339	208	104	7 500	296	262
1 167	16 101	637	755	23 084	913	248	16 985	665	263
17	249	10*)	28	967	38	10	815	29*)	264
		**) 10	10	229	8*)			**) 29	265
2 737	40 095	1 562	4 057	131 395	5 052	2 259	158 328	5 877	266
1 848	27 160	1 055	2 855	92 110	3 511	1 599	112 020	4 062	268
889	12 935	507	1 202	39 285	1 541	660	46 308	1 815	2681
342	5 062	193	869	29 862	1 115	735	53 790	1 903	2685
1 302	19 009	740	2 227	73 973	2 851	1 596	112 528	4 285	2698
324	4 640	177	525	17 411	643	420	30 063	1 073	27
678	9 861	386	987	32 841	1 271	577	40 265	1 551	271
300	4 508	178	715	23 721	937	599	42 200	1 660	275
2 260	32 863	1 214	3 304	107 095	3 878	1 837	129 840	4 574	2798
99	1 459	42	192	6 307	181	149	10 685	331	28
13	176	7	16	535	15	19	1 358	44	281
431	6 221	221	529	16 937	561	347	24 347	781	282
521	7 603	275	710	22 860	781	321	22 851	723	284
483	6 918	258	546	17 450	661	229	16 070	592	285
713	10 486	411	1 311	43 009	1 679	772	54 529	2 104	287
8 794	125 858	4 800	9 413	301 348	11 329	4 775	335 574	12 355	2897
249	3 617	117	408	13 268	478	374	26 998	1 029	29
190	2 718	103	309	10 555	403	264	19 695	760	291
22	311	11	31	1 064	42	18	1 360	53	293
168	2 407	91	278	9 491	362	246	18 335	707	2931
77	1 191	40	115	3 758	137	93	6 301	253	2935
56	846	29	91	2 933	105	73	5 305	199	294
21	345	11	24	825	31	20	1 496	54	2941
855	12 185	415	1 059	34 753	1 204	784	55 609	1 921	2945
286	4 171	152	449	15 005	551	357	25 463	905	295
4 690	66 259	2 578	3 411	104 693	3 892	939	63 604	2 211	296
2 410	35 185	1 375	3 587	116 826	4 566	1 926	134 663	4 573	297
37	532	21	75	2 490	98	38	2 741	104	298
									2991
51 326			68 363			55 489			3/4
10	245	8*)	10	408	10*)			**) 31	31
5	58	2*)	10	424	10*)			**) 311	311
4	83	3*)						**) 317	317
576	8 369	310*)	846	28 493	1 011	675	49 175	1 652*)	32
121	1 777	67	185	6 160	227	180	13 004	472	34
121	1 780	68*)	178	5 958	217*)	175	12 610	456	341
		**) 7	7	199	8*)	5	394	16	345
134	1 943	66	200	6 549	193*)	190	12 452	353*)	35
36	534	20	44	1 440	49	43	2 889	101	351
		**) 9	9	259	9*)	7	531	20*)	3511
34	515	20*)	37	1 200	40*)	38	2 622	90*)	3515
101	1 584	50*)	179	5 863	171	119	8 519	216	354
		**) 6	6	151	6*)	5	400	11*)	357
420	6 122	200	632	20 679	764	426	29 628	1 077	36
158	2 323	86	210	6 995	262	140	9 545	350	361
262	3 799	114	422	13 684	502	286	20 083	728	365
8	81	3*)	9	382	14*)			**) 3651	3651
35	506	11	26	786	22	24	1 803	61	3653
		**) 200	200	6 366	220	126	8 587	313	3655
116	1 693	50	190	6 337	253	131	9 355	340	3657
105	1 521	51	109	36 808	1 388	1 049	77 117	2 912	3659
762	10 935	406	1 055	35 061	1 323	1 019	75 020	2 831	37
725	10 399	386	25	872	34	13	873	34	371
9	135	5	20	615	23	6	458	18	373
21	303	11	9	260	9	11	766	30	375
7	98	4							377
14 586	210 693	8 317	17 458	558 605	22 025	8 656	603 999	23 684	38
10 734	155 285	6 188	13 074	417 668	16 602	6 269	435 482	17 209	381
10 663	154 243	6 146	12 909	412 175	16 386	6 129	425 120	16 807	3811
71	1 042	42	165	5 493	216	140	10 362	403	3815
368	5 287	206	624	20 944	821	463	33 697	1 328	382
1 640	23 691	941	1 834	57 739	2 293	837	57 974	2 288	383
480	6 953	269	450	14 837	569	268	18 998	723	384
386	5 541	214	302	9 669	369	137	9 562	357	3841
72	1 079	43	116	3 967	155	108	7 800	302	3844
22	333	13	32	1 201	45	23	1 636	64	3847

noch: 8. Steuerpflichtige, Gesamtumsatz und Umsatzsteuer

Beträge in

Gewerbe- kenn- ziffer	Wirtschaftsgliederung	Steuerpflichtige mit		
		100 000 bis unter 250 000 DM		
		Steuerpflichtige	Gesamtumsatz	Steuer
22	NE-Metallind.	168	26 874	988
221	Metallhütten u. Umschmelzwerke	11	2 018	64
223	Edelmetallerzeugende Hütten u. Scheideanst.			**)
225	Metallhalbzeugwerke	15	2 134	64
227	Metallgießereien	143	23 022	858*)
2291	Metallhütten m. Metallergbergbau			
23	Stahlbau	646	105 410	4 047
231	Stahl- u. Eisenkonstruktionen	113	18 780	714
233	Waggonbau			**)
234	Feld- u. Ind.-Bahnwagen u. Material hierfür			**)
235	Kesselbau	106	16 747	629
236	Mont. v. Wärme-, Lüftungs- u. gesundheitstechn. Anl.	424	69 335	2 681
24	Maschinenbau	1 616	258 657	8 743
241	Allgem. Masch.-Bau	1 247	203 054	7 005
245	Techn. Büros u. Rep.-Werkst. f. Masch.	357	53 616	1 663
2481	Konstruktions- u. sonst. techn. Büros	77	11 071	389
2485	Rep.-Werkst. f. Masch. u. App.	280	42 545	1 274
249	Unternehmen m. Komb. außerhalb d. Gruppe	12	1 987	75
2491	Allgem. Masch.-Bau m. Gießereien	12	2 715	113*)
2493	Allgem. Masch.-Bau m. Stahlbau			**)
25	Schiffbau	57	8 796	283
26	Straßen- u. Luftfahrzeugbau	2 441	376 848	12 834
261	Kfz. u. deren Motoren	30	5 270	178
262	Kfz.-Bestandteile u. -zubehör	49	7 809	292
263	Kfz.-Karrosserien u. -anhänger	118	18 773	731
264	Stellmacherei	120	17 838	689
265	Fahrrad-, Krankenfahrstuhl- u. Kinderwagenbau	32	5 327	193
266	Luftfahrzeugbau u. -rep.	5	986	30
268	Rep.-Werkst. f. Kfz. u. Fahrräder	1 374	209 076	7 133
2681	Kfz.-Rep.-Werkst.	1 066	164 455	5 418
2685	Fahrradre -Werkst.	308	44 621	1 714
2698	Kfz.-Rep.-Werkst. m. Eh. m. Masch., Kfz. u. ä.	713	111 769	3 590
27	Elektrotechnik	1 105	171 473	6 218
271	Allgem. El.-Technik	513	83 941	2 921
275	El.-Rep. u. Mont.-Werkst.	258	38 298	1 392
2798	El.-Rep.-u. Mont.-Werkst. m. Eh. m. El.-Gerät.	334	49 234	1 906
28	Feinmechanik u. Optik	1 188	182 752	6 086
281	Opt. Erzeugn.	117	18 212	597
282	Foto-, Projektions- u. kinotechn. Erzeugn.	17	2 562	72
284	H. u. Rep. v. feinmech. Erzeugn.	226	35 350	1 091
285	Medizinmech. Erzeugn.	277	42 881	1 267
287	Uhren	158	25 580	826
2897	H. u. Rep. v. Uhren m. Eh. m. Uhren, Gold- u. Silberw.	393	58 167	2 234
29	Eisen-, Stahl-, Blech- u. Metallw. Gewerbe	3 522	547 732	19 752
291	Stahlverformung	473	75 601	2 864
293	Heiz- u. Kochgeräte u. Blechw.	346	56 747	2 102
2931	Heiz- u. Kochgeräte	35	5 799	216
2935	Blechw., Feinblechpackungen, Metallmöbel u. ä.	311	50 948	1 886
294	Schlosser, Beschläge, Fahrrad- u. Kfz.-Teile	167	27 416	990
2941	Schlosser u. Beschläge	115	18 752	672
2945	Fahrrad- u. Kfz.-Teile u. -zubehör	52	8 664	317
295	Schneidw., Metall- u. Kurzw., Schleiferei	741	119 422	4 004
296	Werkzeuge	383	61 282	2 071
297	Schmiederei	312	44 459	1 570
298	Schlosserei u. Schweißerei	1 084	160 639	6 069
2991	Schlosserei m. Klempnerei	19	3 273	118*)
3/4	Verarbeitende Gewerbe (oh. Eisen- u. Metallverarb.)	46 902	7 199 837	250 576
31	Mineralölverarb. u. Kohlenwertstoffind.	16	3 361	101*)
311	Erdölverarb.	10	1 515	45
317	Kohlenwertstoffind.	7	1 794	55*)
32	Chemische Industrie	856	141 610	5 481*)
34	Kunststoffverarb.	228	37 856	1 362
341	Kunststoffteile u. -waren	223	37 080	1 332
345	Kunstleder, Linoleum, Wachtuch u. ä.	5	776	29
35	Gummi- u. Asbestverarb.	222	36 367	931
351	Gummiwaren	54	9 269	308
3511	Bereifungen			**)
3515	Weich- u. Hartgummiw.	52	9 005	300*)
354	Regenerieranl., Vulkanisier- u. Rep.-Anst.	160	26 605	610*)
357	Asbestwaren			**)
36	Feinkeram. u. Glasind.	379	60 159	2 081
361	Feinkeram. Erzeugn.	110	18 013	636
365	Glasind.	269	42 146	1 444
3651	Flachglaserzeugung	7	1 151	44
3653	Hohlglaserzeugung	19	3 317	100
3655	Glasfasern, -gespinste u. ä.			
3657	Glasverarb.	118	18 508	610
3659	Glasveredlung	125	19 170	691
37	Sägerei u. Holzbearb.	1 541	250 671	9 412
371	Säge- u. Hobelwerke	1 503	244 579	9 196
373	Holzimprägnier- u. -auslaueanst.	14	2 161	77
375	Furnier- u. Schälwerke	12	1 935	66
377	Sperrholz- u. Holzfaserplattenwerke	12	1 996	74
38	Holzverarb.	5 497	836 620	32 216
381	Bauelemente; Bau- u. Möbeltischlerei	3 362	502 013	19 700
3811	Bau- u. Möbeltischlerei	3 180	471 851	18 544
3815	Bauelemente u. Serienholzbauten	182	30 182	1 156
382	Möbel u. ä. Tischl.-Erzeugn.	689	112 269	4 354
383	Polstermöbel	508	76 432	2 982
384	Böttcherei, H. v. Verpackungsmitt.	216	33 406	1 194
3841	Faßholz, Fässer, Kübel u. Bottiche	68	10 078	346
3844	Kisten, Koffer u. deren Bestandteile	115	17 822	664
3847	Zigarrenkisten, Holzwohle u. ä.	33	5 506	184

im Bundesgebiet nach Umsatzgrößenklassen
1 000 DM

einem Gesamtumsatz von

250 000 bis unter 500 000 DM			500 000 bis unter 1 000 000 DM			1 000 000 DM und mehr			Gewerbe- kenn- ziffer
Steuerpflichtige	Gesamtumsatz	Steuer	Steuerpflichtige	Gesamtumsatz	Steuer	Steuerpflichtige	Gesamtumsatz	Steuer	
113	39 983	1 412	80	59 002	2 026*)	187	2 860 991	65 779*)	22
7	2 569	60	0	4 577	69	42	1 092 966	7 737	221
5	1 841	12*)			**) 7	7	38 826	31	223
9	3 695	127	13	9 841	302	70	1 435 463	47 157	225
92	32 408	1 219*)	59	42 213	1 591	67	288 949	10 757	227
						4	6 359	159*)	2291
453	161 180	6 014	345	238 531	8 738	418	2 378 935	79 128	23
107	39 035	1 456	118	83 300	3 045	147	886 255	28 871	231
			5	2 535	85*)	23	308 494	10 008	233
5	2 493	81*)			**) 8	8	53 655	1 942	234
68	24 550	876	48	33 256	1 188	107	783 997	26 401	235
277	97 318	3 676	173	117 772	4 368	133	346 534	11 907	236
1 055	381 108	12 385	757	536 130	16 912	1 665	13 346 980	355 851	24
925	335 451	11 033	708	502 892	15 858	1 570	12 254 692	327 350	241
117	40 523	1 167	36	23 856	727	21	83 171	2 079	248
26	9 144	298	13	8 905	276	12	70 045	1 783	2481
91	31 379	869	23	14 951	451	9	13 126	295	2485
13	5 134	184	13	9 382	327	74	1 009 117	26 422	249
12	4 849	173	8	6 152	196*)	63	675 494	16 452	2491
6	2 787	105*)			**) 11	11	333 623	9 970	2493
51	18 558	593	22	15 563	509*)	81	1 235 512	5 403*)	25
841	292 848	9 021	455	311 773	9 204	430	7 029 544	186 892	26
24	8 306	296	27	18 434	639	78	5 405 049	137 859	261
28	10 052	347	26	19 462	667	57	742 327	23 752	262
63	22 688	860	55	37 922	1 424	64	311 105	10 514	263
44	14 513	540	14	9 267	328	4	5 042	181	264
22	7 636	285*)	23	16 510	651*)	35	158 238	5 432	265
		**) 6			**) 6	6	7 443	185*)	266
335	114 753	3 552	153	102 046	2 930	63	144 401	3 398	268
292	100 253	3 038	136	90 995	2 565	57	135 487	3 063	2681
43	14 500	514	17	11 051	365	6	8 914	336	2685
324	114 281	3 128	154	106 280	2 542	127	260 410	5 607	2698
486	172 734	5 889	336	239 839	7 981	666	7 467 181	215 243	27
350	126 933	4 251	300	214 842	7 095	641	7 369 611	212 395	271
72	23 858	789	19	13 492	446	20	90 033	2 568	275
64	21 943	849	17	11 505	440	5	7 537	231	2798
363	124 290	3 620	205	144 837	3 953	300	1 515 200	37 079	28
42	14 254	434	34	23 635	675	54	359 654	8 247	281
11	3 777	108	18	13 267	356	33	312 553	6 081	282
83	29 601	820	61	44 761	1 211	78	350 611	9 973	284
96	32 802	874	39	27 700	733	34	99 193	2 506	285
84	29 505	866	48	31 987	818*)	101	392 154	10 251*)	287
47	14 351	519	5	4 522	181*)			**) 190 136	2897
1 554	547 661	18 776	1 072	756 563	25 763	1 504	5 656 182	190 136	29
321	112 989	4 152	241	170 787	6 220	379	1 464 836	51 751	291
236	84 621	3 047	209	151 374	5 439	432	1 887 276	66 619	293
14	5 066	193	23	16 261	588	68	464 259	16 538	2931
222	79 555	2 854	186	135 113	4 851	364	1 423 017	50 081	2935
139	50 085	1 735	135	97 362	3 346	218	810 744	26 522	294
88	32 339	1 141	97	70 523	2 436	123	425 268	13 609	2941
51	17 746	594	38	26 839	910	95	385 476	12 913	2945
405	144 057	4 378	298	210 783	6 679	370	1 199 502	37 439	295
184	64 634	2 094	107	74 595	2 119	96	281 173	7 392	296
46	15 924	566	20	13 467	476*)			**) 303*)	297
221	74 464	2 793*)	64	40 574	1 570	6	10 062		298
		**) 2991							2991
15 876			8 613			11 708			3/4
5	1 978	51*)	7	5 416	69*)	44	4 185 701	35 323	31
5	2 118	53*)	7	5 416	69*)	35	3 880 398	27 161	311
		**) 9				9	305 303	8 163	317
567	201 537	6 431*)	482	344 437	11 408*)	871	11 014 064	323 322	32
137	48 460	1 732	105	78 295	2 670*)	114	450 934	14 062*)	34
132	46 802	1 680	100	74 708	2 537*)	102	333 466	11 062*)	341
5	1 658	51	5	3 587	133	12	117 468	3 000	345
135	46 249	1 177	74	53 514	1 429	159	1 764 436	60 284	35
37	12 457	406	31	22 946	743	115	1 637 291	50 432	351
5	1 577	53	5	3 518	105	21	1 124 695	38 731	3511
32	10 880	353	26	19 428	638	-94	512 596	17 701	3515
93	31 813	713	35	24 356	522	30	74 614	2 037	354
5	1 979	58	8	6 212	165	14	52 531	1 816	357
223	78 385	2 537	154	112 237	3 824	289	1 605 983	52 909	36
74	26 552	883	62	47 003	1 627	143	793 406	24 749	361
149	51 833	1 653	92	65 234	2 197	146	812 577	28 159	365
7	2 426	90	10	7 146	264*)	21	334 798	11 990*)	3651
23	8 391	230	19	13 798	502	69	263 902	9 173	3653
					**) 7	7	17 178	655*)	3655
64	22 296	705	32	23 329	781	28	135 878	4 349	3657
55	18 720	628	31	20 824	645	23	61 109	2 003	3659
981	349 846	12 773	579	402 793	14 230	477	1 561 829	43 745	37
950	338 348	12 383	552	384 952	13 608	385	1 069 534	28 729	371
9	3 453	115	9	9 167	271*)			**) 373	373
9	3 373	127			**) 31	31	108 125	2 547*)	375
13	4 672	149	16	10 709	420	63	382 135	12 400	377
1 779	615 888	23 239	980	676 894	25 245	898	2 420 518	86 038	38
698	234 402	9 077	263	177 668	6 737	109	213 210	7 695	381
596	198 868	7 740	183	122 113	4 741	29	44 292	1 704	3811
102	35 534	1 337	80	55 555	1 996	80	168 918	5 991	3815
488	174 604	6 815	418	292 664	11 263	519	1 413 071	51 993	382
113	37 561	1 473	66	45 465	1 781	75	270 398	9 658	383
123	42 923	1 504	45	32 421	1 042	37	92 825	3 057	384
33	11 704	388	13	9 842	287	12	30 408	1 094	3841
67	23 441	856	24	17 139	579	17	44 644	1 340	3844
23	7 778	261	8	5 440	177	8	17 773	623	3847

noch: 8. Steuerpflichtige, Gesamtumsatz und Umsatzsteuer

Beträge in

Gewerbe- kenn- ziffer	Wirtschaftsgliederung	Steuerpflichtige mit		
		bis unter 10.000 DM		
		Steuerpflichtige	Gesamtumsatz	Steuer
385	Drechslerei, Holzbildhauerei u. H. v. sonst. Holzw.	2 514	9 529	336
386	Korb-, Flecht- u. Bürstenw.	2 592	8 701	263
3861	Rohrzurichterei, Korb- u. Flechtw., Korbmöbel	1 848	6 119	178
3865	Borstenzurichterei, H. v. Bürsten, Besen u. Pinsel	744	2 582	85
387	Erzeugnisse aus natürl. Schnitz- u. Formstoff u. Kork	122	538	19
388	Holzveredlung	386	1 676	65
3891	Tischlerei m. Glaserlei	116	571	23
39	Papierherzeugung u. -verarbeitung; Druck-Gewerbe	2 159	10 034	372
391	Papierherzeugung	15	66	3
393	Papierveredlung	11	48	2
3931	Gestrichene Papiere			**) 150
3935	Gummierte u. chemisch-techn. Papiere			**) 2
395	Papierverarb.	916	3 898	150
3951	Tapetenind.	9	59	2
3953	Papierw.-Herst.	226	871	32
3955	Pappenverarb.	76	412	16
3957	Buchbinderlei	605	2 556	99
397	Druck-Gewerbe	1 217	6 022	218
3971	Buch-, Flach- u. Tiefdruck	893	4 566	163
3974	Chemigraph. Anst. u. Gummistempelfabr.	80	398	15
3977	Licht- u. Fotopauserei	244	1 058	41
41	Lederherzeugung u. -verarbeitung	44 149	169 599	6 665
411	Lederherzeugung	192	766	28
413	Lederwaren	6 748	30 329	1 148
415	Lederhandschuhe	73	308	10
417	Schuhe u. -reparatur	35 023	127 935	5 072
4171	Schuhe u. Ledergamaschen	702	2 845	112
4175	Schuhrep.-Werkst. u. Maßschuhmacherei	34 321	125 090	4 960
419	Komb. außerhalb d. Gruppe	2 113	10 261	407
4193	Schuhe m. Eh. m. Schuhwaren	33	170	7
4196	Schuhrep.-Werkst. m. Eh. m. Schuhwaren	2 080	10 091	401
42	Textilgewerbe	8 870	30 493	914
4201	Spinnerei m. Weberei			**) 14
421	Chemiefaserherst.	14	78	3*) 4
422	Erzeugung u. Aufb. v. Spinnstoffen	27	102	4
423	Spinnerei u. Garnbearb.	386	1 403	49
424	Weberei	1 155	4 645	127
425	Wirkerei u. Strickerei	5 366	15 746	593
426	Sonst. Textilgewerbe	1 721	7 633	116
427	Textilveredlung (Ausrüstung)	89	380	13
428	Textilhilfsgewerbe	121	478	11
43	Bekleidungsgewerbe	87 132	270 379	10 600
431	Oberbekleidung	76 161	241 529	9 495
432	Wäsche	1 428	3 368	125
433	Hüte u. Mützen	2 721	10 786	427
434	Bekleidungszubehör	604	1 819	68
435	Bettfedernaufb. u. Matratzenherst.	412	1 591	62
436	Rauchwarenzurichtung u. Kurschnelei	579	2 606	91
437	Hilfsgewerbe der Kleider- u. Wäscheherst.	5 227	8 680	331
44	H. v. Musikinstr., Spielw., Schmuckw. u. ä., Bearb. v. Edelsteinen	3 947	17 726	370
441	Großmusikinstr.	467	1 844	71
442	Sonst. Musikinstr.	291	1 222	40
443	Spielw., Puppen u. Christbaumschmuck	344	1 410	42
444	Turn- u. Sportgerät u. Faltboote	48	183	7
445	Schmuckw. u. schmuckähn. Erzeugn.	1 139	5 293	142
446	Edelsteine	1 562	7 277	49
4495	Schmuckw. m. Eh. m. Uhren, Gold- u. Silberw., Schmuckw. u. ä.	96	497	20
45	Mühlengewerbe, Nahr- u. Futtermittelind., Bäckerei- u. Süßwarengewerbe	5 944	26 012	724
4501	Mühlengewerbe m. Bäckerei	6	33	1
451	Mühlengewerbe (oh. Öl- u. Gewürzmühlen)	3 128	10 694	339
452	Nährmittel- u. Zutatenind.	84	390	13
453	Stärkeind.			**) 10
454	Kartoffeltrocknung	10	50	2*) 5
455	Futtermittelind.	34	145	5
456	Bäckerei u. Brotind.	2 221	12 928	297*)
4561	Brot- u. Frischbackwarenfabr.			**) 276
4564	Bäckerei u. Konditorei ohne Gastwirtsch. u. Kaffeeaussch.	2 102	12 266	21
4567	Bäckerei u. Konditorei m. Gastwirtsch. u. Kaffeeaussch.	117	653	14
457	Dauerbackw., Kunstthong u. Mischsirup	89	397	14
4571	Keks, Zwieback u. a. Dauerbackw.	84	381	14
4575	Kunstthong u. Mischsirup	5	16	1
458	Süßwarengewerbe	365	1 333	52
4591	Bäckerei m. Fleischerei			531
46	Fleisch- u. Fischverarb., Milchverwertung, Speisefettherst.; Zuckerind.	4 508	14 555	329*)
461	Fleischerei u. Fleischwarenerst.	3 196	8 409	10*) 24
4611	Fleischwarenerst.	94	237	1
4614	Fleischerei ohne Gastwirtsch.	2 995	7 569	7
4617	Fleischerei m. Gastwirtsch.	107	603	21
462	Schlachthäuser	4	27	1
463	Fischverarb.	53	222	7
464	Milchverwertung	1 177	5 613	185
465	Ölmühlen u. Margarineind.	76	274	9
466	Zuckerind.			81
47	Obst-, Gemüse-, Kaffee- und Teeverarb., H. v. Gewürzen u. ä., Eisgew., Kühlhäuser	526	2 151	64
471	Obst- u. Gemüseverarb.	405	1 672	6
472	Kaffeeverarb., Kaffee-Ersatz	40	158	1
473	Teeverarb., teeähn. Erzeugn.	13	30	7
474	Essig, Senf, Essenzen, Aromen, Gewürze u. ä.	44	211	**) 2
475	Nährhefe u. Eiweißerzeugn. f. Ernährungszwecke			**) 209
476	Eisgew.			26*) 68
477	Kühlhäuser	17	50	20*) 96
48	Getränkherst.	1 242	5 501	81
481	Brauerei u. Mälzerei	117	675	2
483	Spiritiusind. (einschl. Hefeherst.)	472	1 889	209
485	Verarbeitete Weine	143	505	26*) 68
487	Mineralbrunnen, -wasser u. Limonaden	510	2 454	20*) 96
49	Tabakwarenerst.	528	2 102	81
491	Zigarrenfabr.	495	1 966	76
495	Zigaretten-, Rauch-, Kau- u. Schnupftabakfabr.	33	136	5

im Bundesgebiet nach Umsatzgrößenklassen

1 000 DM

einem Gesamtumsatz von

10 000 bis unter 20 000 DM			20 000 bis unter 50 000 DM			50 000 bis unter 100 000 DM			Gewerbe- kenn- ziffer
Steuerpflichtige	Gesamtumsatz	Steuer	Steuerpflichtige	Gesamtumsatz	Steuer	Steuerpflichtige	Gesamtumsatz	Steuer	
643	9 172	346	684	21 921	831	395	27 728	1 064	385
461	6 599	225	484	15 421	523	272	19 516	667	386
247	3 515	123	244	7 867	274	133	9 532	337	3861
214	3 084	103	240	7 554	240	139	9 984	330	3865
57	789	27	86	2 867	103	35	2 573	87	387
117	1 643	64	111	3 544	139	38	2 492	97	388
86	1 274	51	111	3 664	145	79	5 539	221	3891
1 435	21 184	821	2 568	86 073	3 343	2 096	149 779	5 767	39
14	191	7	19	676	25	25	1 909	69	391
6	90	3	11	342	14	11	773	25	393
4	66	3*)			**)	5	367	14	3931
24	414	15*)			**)	6	406	11	3935
476	7 007	271	677	22 102	846	462	32 853	1 233	395
5	86	3			**)	7	377	12*)	3951
96	1 417	52	152	4 930	179*)	143	10 749	336*)	3953
71	1 093	41	127	4 318	163	129	9 427	362	3955
304	4 411	174	398	12 868	506	183	12 286	472	3957
939	13 896	539	1 861	62 953	2 459	1 598	114 244	4 440	397
755	11 194	436	1 651	56 099	2 200	1 425	102 302	3 989	3971
66	973	37	79	2 650	94	73	5 085	190	3974
418	1 729	67	131	4 204	164	100	6 857	261	3977
8 742	122 709	4 764	6 706	208 160	8 092	2 479	172 105	6 695	41
82	1 217	42	127	4 243	153	99	7 168	263	411
2 851	40 671	1 547	2 805	88 244	3 449	1 165	81 313	3 177	413
45	655	19	68	2 255	83	49	3 407	130	415
4 713	65 032	2 554	2 568	76 883	2 965	660	45 459	1 754	417
234	3 363	120	282	9 153	346	209	15 132	583	4171
4 479	61 669	2 425	2 286	67 730	2 620	451	30 327	1 165	4175
1 051	15 134	601	1 138	36 535	1 441	506	34 758	1 372	419
14	187	8	17	566	22	11	604	24	4193
1 037	14 947	593	1 121	35 969	1 420	495	34 094	1 347	4196
2 115	30 081	912	2 294	73 785	2 735	1 460	103 183	3 892	42
4	42	2*)			**)	9	502	17*)	4201
18	272	9	5	248	9*)			**)	421
120	1 725	59	31	944	36	27	1 924	70	422
416	6 015	164	162	5 132	178	90	6 290	213	423
913	13 083	490	440	14 058	490	296	20 802	784	424
576	7 999	154	1 123	36 364	1 410	672	47 415	1 842	425
27	384	15	447	14 360	510	311	22 304	824	426
41	549	19	61	2 014	75	47	3 281	119	427
13 094	182 255	7 083	23	667	26	10	663	23	428
11 225	155 432	6 057	7 812	238 927	9 234	2 669	185 094	7 202	43
201	2 905	106	5 770	173 171	6 693	1 612	110 477	4 316	431
920	13 172	520	319	10 662	399	213	15 215	589	432
108	1 529	56	770	23 784	932	282	19 075	732	433
144	2 096	83	181	6 105	227	118	8 679	325	434
301	4 384	161	175	5 575	219	105	7 732	293	435
195	2 737	101	472	15 719	614	296	20 970	828	436
1 274	17 944	515	125	3 911	150	43	2 946	114	437
101	1 410	54	1 311	41 869	1 382	733	52 247	1 697	44
101	1 430	40	83	2 616	101	37	2 699	105	441
165	2 430	77	100	3 208	101	56	3 929	118	442
23	346	13	222	7 063	240	144	10 439	360	443
481	6 702	216	25	835	32	21	1 486	49	444
324	4 500	70	486	15 660	552	270	18 994	658	445
79	1 126	45	260	8 141	186	109	7 938	137	446
4 957	74 744	1 710	135	4 346	172	96	6 762	269	4495
13	207	4	18 808	659 784	15 423	20 866	1 485 279	36 550	45
879	12 649	293	43	1 482	28	43	3 120	64	4501
38	558	18	1 342	44 204	867	1 124	80 990	1 365	451
9	137	5*)	73	2 433	82	69	4 920	156	452
15	227	8	8	212	**)	11	992	33*)	453
3 802	58 082	1 275*)	27	973	33	34	2 459	91	454
7	83	2*)	17 031	601 216	14 063	19 409	1 380 199	34 369*)	455
3 587	54 816	1 168	16	584	13	23	1 692	39*)	4561
211	3 213	106	15 764	555 706	12 663	17 617	1 249 955	30 361	4564
45	591	21	1 251	44 926	1 386	1 768	128 531	3 970	4567
45	582	19*)	80	2 634	92	45	3 245	109	457
160	2 350	90	75	2 527	90*)	45	3 245	109	4571
1 994	29 602	1 109	5	116	4*)				4575
1 449	21 799	867*)	200	6 412	243	133	9 513	365	458
17	250	9*)	5	175	6*)			**)	4591
1 224	18 352	731	6 632	237 313	9 115	12 484	929 951	36 179	46
208	3 197	127	6 010	216 851	8 615*)	11 891	886 224	35 333*)	461
24	353	10	28	910	34*)	34	2 450	97*)	4611
495	7 070	220	4 979	179 406	7 131	9 777	728 992	29 080	4614
21	297	9	1 003	36 535	1 450	2 080	154 782	6 156	4617
			10	262	10*)	11	1 013	40*)	462
			50	1 721	38	48	3 430	61	463
			540	17 789	435	524	38 735	738	464
			31	966	28	10	780	16	465
					**)				466
211	3 085	118	335	11 532	416	308	22 491	804	47
142	2 030	79	207	7 134	262	172	12 558	461	471
33	517	20	48	1 638	59	60	4 316	160	472
		**)	5	170	7*)			**)	473
22	315	11	58	2 015	69	55	4 113	130	474
		**)	7	160	4*)			**)	475
14	152	6*)	14	468	18	15	1 108	38	476
		**)	6	266	11*)			**)	477
706	10 298	388	1 191	39 651	1 450	1 060	77 107	2 696	48
132	1 994	79*)	284	9 521	369	256	18 760	728	481
159	2 288	83	293	10 224	372	362	26 724	926	483
45	628	23*)	61	2 057	79	28	1 965	69	485
370	5 366	202	548	17 849	630	414	29 658	974	487
196	2 910	113	242	7 867	304	178	12 493	472	49
181	2 713	106	217	7 008	271	155	10 876	412	491
15	197	7	25	859	33	23	1 617	59	495

noch: 8. Steuerpflichtige, Gesamtumsatz und Umsatzsteuer

Beträge in

Gewerbe- kenn- ziffer	Wirtschaftsgliederung	Steuerpflichtige mit		
		100 000 bis unter 250 000 DM		
		Steuerpflichtige	Gesamtumsatz	Steuer
385	Drechserei, Holzbildhauerei u. H. v. sonst. Holzv.	353	53 208	1 986
386	Korb-, Flecht- u. Bürstenw.	253	41 574	1 368
3861	Rohrzurichterl, Korb- u. Flechtw., Korbmöbel	105	17 308	603
3865	Borstenzurichterl, H. v. Bürsten, Besen u. Pinsel	148	24 266	765
387	Erzeugnisse aus natürl. Schnitz- u. Formstoff. u. Kork	51	9 085	322*)
388	Holzveredlung			**) 324
3891	Tischlerei m. Glaserei			12 832
39	Papierherzeugung u. -verarbeitung; Druck.-Gewerbe	2 156	340 139	243
391	Papierherzeugung	37	6 239	66
393	Papierveredlung	10	1 741	70*)
3931	Gestrichene Papiere			2 591
3935	Gummierte u. chemisch-techn. Papiere	8	1 926	57
395	Papierverarb.	450	70 935	962
3951	Tapetenind.	9	1 488	1 105
3953	Papierw.-Herst.	177	28 233	467
3955	Pappenverarb.	182	28 937	9 992
3957	Buchbinderei	82	12 277	9 132
397	Druck.-Gewerbe	1 659	261 224	546
3971	Buch-, Flach- u. Tiefdruck	1 515	237 652	315
3974	Chemigraph. Anst. u. Gummistempelfabr.	87	14 633	8 098
3977	Licht- u. Fotopauseerei	57	8 939	614
41	Lederherzeugung u. -verarbeitung	1 381	211 121	3 866
411	Lederherzeugung	101	16 449	488
413	Lederwaren	664	101 230	2 111
415	Lederhandschuhe	67	11 322	1 393
417	Schuhe u. -reparatur	356	54 955	718
4171	Schuhe u. Ledergamaschen	224	35 905	1 070
4175	Schuhrep.-Werkst. u. Maßschuhmacherei	132	19 050	41
419	Komb. außerhalb d. Gruppe	193	27 165	1 028
4193	Schuhe m. Eh. m. Schuhwaren	8	1 087	9 088
4196	Schuhrep.-Werkst. m. Eh. m. Schuhwaren	185	26 078	100
42	Textilgewerbe	1 546	247 789	64*)
4201	Spinnerei m. Weberei	16	2 619	274*)
421	Chemiefaserherst.	7	1 665	434
422	Erzeugung u. Aufb. v. Spinnstoffen	44	7 600	2 266
423	Spinnerei u. Garnbearb.	84	13 430	3 728
424	Weberei	385	63 127	1 912
425	Wirkerei u. Strickerei	623	96 996	350
426	Sonst. Textilgewerbe	327	53 123	30
427	Textilveredlung (Ausrüstung)	60	10 011	12 611
428	Textilhilfsgewerbe	5	794	6 896
43	Bekleidungsgewerbe	2 090	328 201	1 716
431	Oberbekleidung	1 141	177 738	689
432	Wäsche	271	44 443	976
433	Hüte u. Mützen	122	18 638	680
434	Bekleidungszubehör	165	26 556	1 487
435	Bettfedernaufb. u. Matratzenherst.	118	18 197	166
436	Rauchwarenzurichtung u. Kürschnerei	244	37 788	3 113
437	Hilfsgewerbe der Kleider- u. Wäscheherst.	29	4 841	232
44	H. v. Musikinstr., Spielw., Schmuckw. u. ä., Bearb. v. Edelsteinen	650	100 971	150
441	Großmusikinstr.	40	6 454	742
442	Sonst. Musikinstr.	40	5 812	145
443	Spielw., Puppen u. Christbaumschmuck	138	21 015	1 238
444	Turn- u. Sportgerät u. Faltboote	24	3 949	176
445	Schmuckw. u. schmuckähn. Erzeugn.	251	39 290	431
446	Edelsteine	85	12 573	43 782
4495	Schmuckw. m. Eh. m. Uhren, Gold- u. Silberw., Schmuckw. u. ä.	72	10 978	108
45	Mühlengewerbe, Nahr- u. Futtermittelind., Bäckerei- u. Süßwarengewerbe	12 017	1 741 206	2 704
4501	Mühlengewerbe m. Bäckerei	36	5 523	513
451	Mühlengewerbe (oh. Öl- u. Getreidemühlen)	1 210	191 678	**) 251
452	Nährmittel- u. Zutatenind.	101	15 982	39 115
453	Stärkeind.			122
454	Kartoffeltrocknung			32 921
455	Futtermittelind.	43	7 492	6 072
456	Bäckerei u. Brotind.	10 427	1 489 279	333
4561	Brot- u. Frischbackwarenfabr.	34	6 198	313
4564	Bäckerei u. Konditorei ohne Gastwirtsch. u. Kaffeeaussch.	9 065	1 291 199	20
4567	Bäckerei u. Konditorei m. Gastwirtsch. u. Kaffeeaussch.	1 328	191 882	71*)
457	Dauerbackw., Kunsthonig u. Mischsirup	63	9 991	98 264
4571	Keks, Zwieback u. a. Dauerbackw.	59	9 326	94 676
4575	Kunsthonig u. Mischsirup	4	665	331
458	Süßwarengewerbe	128	20 013	81 882
4591	Bäckerei m. Fleischerl.	7	968	12 464
46	Fleisch- u. Fischverarb., Milchverwertung, Speisefettherst.; Zuckerind.	16 342	2 539 179	**) 137
461	Fleischerl u. Fleischwarenherst.	15 392	2 381 822	3 339
4611	Fleischwarenherst.	56	8 848	89*)
4614	Fleischerl ohne Gastwirtsch.	13 229	2 059 204	
4617	Fleischerl m. Gastwirtsch.	2 107	313 770	
462	Schlachthäuser			**) 137
463	Fischverarb.	61	10 417	
464	Milchverwertung	862	142 398	
465	Ölmühlen u. Margarineind.	22	3 645	
466	Zuckerind.			
47	Obst-, Gemüse-, Kaffee- und Teeverarb., H. v. Gewürzen u. ä., Eisgew., Kühlhäuser	423	69 467	2 421
471	Obst- u. Gemüseverarb.	211	34 123	1 203
472	Kaffeeverarb., Kaffee-Ersatz	1	22 084	799
473	Teeverarb., teeähn. Erzeugn.	5	724	21*)
474	Essig, Senf, Essenzen, Aromen, Gewürze u. ä.	57	9 325	282
475	Nährhefe u. Eiweißerzeugn. f. Ernährungszwecke			**) 97
476	Eisgew.	17	2 704	**) 7 733
477	Kühlhäuser			2 738
48	Getränkherst.	1 391	228 870	3 096
481	Brauerei u. Mälzerei	429	71 980	241
483	Spiritusind. (einschl. Hefeherst.)	551	91 163	1 658
485	Verarbeitete Weine	42	7 209	1 003
487	Mineralbrunnen-, wasser u. Limonaden	369	58 518	869
49	Tabakwarenherst.	168	27 287	135
491	Zigarrenfabr.	146	23 544	
495	Zigaretten-, Rauch-, Kau- u. Schnupftabakfabr.	22	3 743	

im Bundesgebiet nach Umsatzgrößenklassen

1 000 DM

einem Gesamtumsatz von

250 000 bis unter 500 000 DM			500 000 bis unter 1 000 000 DM			1 000 000 DM und mehr			Gewerbe- kenn- ziffer
Steuerpflichtige	Gesamtumsatz	Steuer	Steuerpflichtige	Gesamtumsatz	Steuer	Steuerpflichtige	Gesamtumsatz	Steuer	
180	64 228	2 320	88	58 277	2 164	68	183 157	5 927	385
133	46 506	1 514	67	46 573	1 459	75	143 975	4 179	386
50	17 826	604	24	16 744	571	32	68 763	1 918	3861
83	28 080	910	43	29 829	888	43	75 212	2 261	3865
37	13 417	456	23	17 047	555	13	100 029	3 400*	387
11	5 156	148*)			**)				388
		**) 15		7 813	292*)				3891
1 085	378 421	14 227	644	447 363	16 569	1 050	5 723 313	208 322	39
29	10 398	376	37	25 011	918	197	2 566 351	93 005	391
7	2 538	96	11	7 848	252	35	259 052	8 832	393
7	2 732	97*)			**) 11		45 301	1 659	3931
5	1 797	67	8	5 672	180*)	24	213 751	7 173	3935
268	94 948	3 511	179	125 220	4 465	307	1 100 912	39 259	395
		**) 10		5 533	214*)	23	74 971	2 752	3951
114	41 669	1 476	85	60 684	2 049	170	639 722	22 129	3953
114	39 222	1 504	71	48 247	1 787	94	334 958	12 440	3955
40	15 337	548*)	13	9 476	400*)	20	51 261	1 938	3957
781	270 537	10 245	417	289 284	10 933	511	1 796 998	67 226	397
714	248 222	9 453	378	261 679	9 948	489	1 767 752	66 182	3971
47	15 394	556	28	19 201	696*)	22	28 577	1 031*)	3974
20	6 921	235	11	9 073	300*)			**) 41	3977
594	208 720	7 819	442	309 958	11 613	575	2 549 745	96 982	41
90	31 688	1 199	64	44 459	1 614	152	926 887	32 859	411
269	91 784	3 316	175	117 227	4 169	127	325 265	11 218	413
57	20 982	810	28	19 747	773	17	36 046	1 270	415
160	58 613	2 278	169	123 400	4 860	275	1 253 521	51 330	417
146	54 123	2 114	164	119 087	4 699*)	275	1 253 221	51 323*)	4171
14	4 490	164	5	4 613	168*)			**) 4175	
18	5 653	216	6	5 125	196	4	8 026	305	419
		**) 370*)			**) 8		9 456	349*)	4193
20	9 348				**) 21 063	1 831	11 844 359	433 388	4196
1 056	375 756	13 465	841	596 356	21 063	1 831	11 844 359	433 388	42
14	4 945	184	20	13 675	625	189	2 802 768	129 557	4201
		**) 3 453	5	3 453	120	11	623 035	20 955	421
47	16 791	530*)	27	19 603	681	42	262 221	5 052	422
51	17 833	594	60	42 344	1 338	236	2 029 290	73 282	423
285	102 745	3 649	246	176 271	6 207	635	3 606 287	122 875	424
384	134 656	5 046	266	188 785	6 958	372	1 279 556	46 471	425
202	73 072	2 503	159	111 255	3 602	186	631 573	19 571	426
68	24 138	899	58	40 970	1 533	110	609 629	15 625	427
									428
1 014	360 337	13 643	699	494 578	18 529	933	3 198 275	120 435	43
533	190 751	7 385	423	301 908	11 642	530	2 043 301	80 184	431
182	64 248	2 421	105	74 152	2 781	174	482 810	17 906	432
44	15 524	568	31	21 381	745	43	130 663	4 852	433
89	30 433	1 047	51	35 837	1 235	69	265 759	9 693	434
83	29 712	1 085	50	33 879	1 088	96	227 283	6 108	435
77	27 697	1 062*)	36	25 246	959*)	22	47 905	1 714*)	436
		**) 8		4 701	131*)			**) 437	
284	100 415	2 764	183	131 215	3 747	168	506 211	13 278	44
13	4 789	132	13	8 653	284	9	23 430	515	441
19	6 423	162	10	7 798	210	12	108 849	3 058	442
56	19 882	601	49	35 625	1 07	57	169 033	4 902	443
6	2 315	84	13	10 822	339	18	34 582	1 022	444
150	53 582	1 469	89	62 196	1 704	62	150 971	3 494	445
23	7 707	104	6	4 112	54*)	11	19 337	262*)	446
19	7 645	286*)			**) 11 089	1 021	5 941 923	142 228	4495
1 955	659 167	14 500	836	576 730	11 089	1 021	5 941 923	142 228	45
12	4 272	70	7	4 994	77	4	9 029	94	4501
631	218 092	2 680	386	269 754	3 034	446	2 554 721	38 500	451
56	19 859	614	40	28 526	884	79	680 585	22 788	452
8	3 212	113*)			**) 12		213 021	7 890*)	453
		**) 4		2 509	90*)	4	10 992	394*)	454
32	11 088	194	22	15 419	142	75	456 736	3 424	455
1 108	363 308	9 463	273	182 964	4 368	164	542 996	13 624	456
60	22 151	421	91	65 894	1 205	130	492 963	12 274	4561
867	280 355	7 059	139	90 148	2 216	23	33 639	722	4564
181	60 802	1 983	43	26 922	947	11	16 394	628	4567
42	15 892	525	45	30 482	1 015	55	302 028	10 822	457
38	14 622	477	38	26 119	873	49	277 842	9 961	4571
4	1 270	49	7	4 368	142	6	24 186	861	4575
71	25 598	918	56	40 194	1 410	182	1 191 788	44 096	458
									4591
4 780	1 619 905	60 571	1 641	1 133 598	37 237	1 846	9 468 699	230 465	46
4 165	1 398 048	55 232	1 003	675 359	26 456	561	1 698 403	60 236	461
74	26 919	1 005	61	44 801	1 718	243	1 102 244	37 717	4611
3 794	1 275 803	50 475	894	599 957	23 519	307	564 732	21 278	4614
297	95 326	3 752	48	30 601	1 219	11	31 427	1 240	4617
		**) 230				5	5 577	160*)	462
64	22 743	807	41	30 000	216	71	265 688	3 302	463
530	191 285	4 897	583	418 755	10 388	1 082	3 795 247	81 422	464
21	7 588	152*)	14	9 484	177	62	2 051 510	35 324	465
						68	1 652 989	50 038*)	466
287	103 489	3 552	247	180 007	5 963	331	1 636 308	53 738	47
119	43 109	1 507	109	79 068	2 802	148	455 933	15 050	471
98	35 590	1 274	84	61 741	2 016	119	981 913	33 813	472
		**) 629				5	8 846	38*)	473
56	19 679	629	40	29 058	835	54	156 359	4 322	474
		**) 38	6	4 430	137*)			**) 211	475
5	1 806	57*)	6	4 692	177	4	21 207	374*)	476
6	1 539				**) 11		15 514		477
881	308 586	10 445	627	439 570	15 532	884	3 407 075	125 001	48
318	111 099	4 215	284	198 027	7 569	503	2 225 675	83 321	481
392	136 786	4 524	221	153 693	5 135	249	785 574	28 842	483
22	7 741	264	16	11 427	387	38	134 918	4 346	485
149	52 360	1 442	106	76 423	2 441	99	260 908	8 492	487
109	38 619	1 333	74	51 478	1 893*)	163	3 707 889	145 415*)	49
89	31 118	1 070	64	44 293	1 613	102	537 546	20 954	491
20	7 501	262	10	10 872	407*)	61	3 166 656	124 334*)	495

noch: 8. Steuerpflichtige, Gesamtumsatz und Umsatzsteuer

Beträge in

Gewerbe- kenn- ziffer	Wirtschaftsgliederung	Steuerpflichtige mit		
		bis unter 10 000 DM		
		Steuerpflichtige	Gesamtumsatz	Steuer
5	Bau-, Ausbau- u. Bauhilfsgewerbe	53 333	253 708	9 416
51	Hoch-, Tief- u. Ingenieurbau	14 912	67 192	2 010
5101	Allgem. Hoch-, Tief- u. Ingenieurbau	339	1 710	67
511	Architektur-, Bauingenieur- u. Vermessungsbüros	7 533	35 022	737
513	Hoch- u. Ingenieurbau	5 835	24 873	986
514	Tief- u. Ingenieurbau	763	3 466	1 137
5141	Allgem. Tief- u. Ingenieurbau	316	1 394	55
5142	Eisenbahnbau			**
5143	Naßbagerei	7	47	2*
5144	Neuzeitlicher Straßenbau	24	99	4
5145	Sonst. Straßenbau	32	145	5
5146	Steinsetzerei, Asphaltiererei u. Pflastererei	227	1 135	45
5147	Brunnen- u. Pumpenbau	142	594	24
5148	Tiefbohrungen, Schachtbau (oh. Erdölbohrung)	11	46	2
515	Schornstein-, Feuerungs- u. Ind.-Ofenbau	74	378	15
516	Isolierbau	78	412	16
518	Abbruchunternehmen	193	879	34
519	Unternehmen m. Komb. außerhalb d. Gruppe	97	452	18
5191	Hochbau m. Stukkateur- u. Verputzergewerbe	15	85	4*
5192	Bauunternehmen m. Gew., Be- u. Verarb. v. Steinen u. Erden	3	75	3
5193	Bauunternehmen m. Sägewerk	9	74	3*
5194	Bauunternehmen m. Baustoffhandel	18	81	3
5195	Bauunternehmen m. Zimmerei	39	168	7
55	Zimmerei u. Dachdeckerei	6 631	28 770	1 145*
551	Zimmerei u. Ingenieurholzbau	4 839	20 339	810
555	Dachdeckerei	1 622	7 564	300
559	Unternehmen m. Komb. außerhalb d. Gruppe	170	865	34*
5591	Zimmerei m. Bautischl. u./od. Sägewerk	120	607	24
5592	Dachdeckerei m. Klempnerei	50	258	11*
56	Bauinstallation	6 383	31 160	1 233
561	Klempnerei, Gas- u. Wasserinstall.	3 875	18 986	752
565	EL-Install.	2 108	9 978	394
5696	EL-Install. m. Fach.-Eh.	400	2 196	87
57	Ausbaugewerbe	25 267	125 782	4 998
570	Unternehmen m. Komb. innerhalb d. Gruppe	269	1 438	57
5701	Glaseri m. Malerei	124	640	26
5702	Malerei m. Tapeziererei	145	798	31
571	Glaseri	1 101	5 281	209
572	Malerei, Lackiererei u. Tapetenkleberei	21 611	108 434	4 310
5721	Malerei, Baulackiererei	20 857	104 705	4 163
5724	Speziallackiererei f. Erzeugn. versch. Art	205	1 044	41
5727	Tapetenkleberei	549	2 685	107
573	Stukkateur- u. Verputzergewerbe	910	4 226	168
575	Fußboden- u. Wandplattenlegeri	601	2 914	115
5751	Fliesen- u. Plattenlegergewerbe	324	1 583	63
5754	Steinholz-, Mosaik- u. Terrazzolegergewerbe	157	734	29
5757	Parkettlegergewerbe	120	597	23
577	Ofen- u. Herdsetzerei	771	3 467	138
5791	Parkettlegergewerbe m. Kegelbahnbau	14	92	1
59	Bauhilfsgewerbe	157	789	30*
591	Schornsteinfegergewerbe	138	638	27
594	Hausfassadenreinigungsunternehmen	8	67	2*
597	Gerüstbauunternehmen	14	76	3
599	Gerüstbau m. Dachdeckerei od. m. Malerei			**
61, 62/63 (ohne 637, 638)	Großhandel	14 464	72 645	1 530
61	Ein- u. Ausfuhrhandel	259	1 671	17
610	Unternehmen m. Komb. innerhalb d. Gruppe	85	337	3
611	Einfuhrhandel	64	791	9
614	Ausfuhrhandel	66	316	2
617	Gemeinsamer Ein- u. Ausfuhrhandel	44	227	3
6201	Allgemeiner Binnengroßhandel	519	2 212	52
622	Großhandel m. Vieh u. Geflügel (lebend)	2 297	11 234	252
623	Getreide, Mehl, Saaten, Futter- u. Düngemittel	347	1 753	27
624	Nahrungs- u. Genußmittel	2 057	10 693	163
625	Rohstoff- u. Halbw. d. Eisen- u. Metallwirtschaft	74	315	4
626	Rohstoff- u. Halbw. d. Kohle- u. Mineralölwirtschaft	169	973	14
627	Rohstoff- u. Halbw. d. Bau-, Holz- u. Papierwirtschaft	1 096	5 371	124
628	Rohstoff- u. Halbw. d. Textil- u. Lederwirtschaft	256	1 307	23
631	Sonst. Rohstoffe u. Halbwaren	3 476	16 647	548
632	Fertigw. d. metallverarb. Ind. (überw. Produktionsmittel)	646	3 433	73
633	Sonst. Fertigwaren (überw. Produktionsmittel)	262	1 288	22
634	Fertigw. d. metallverarb. Ind. (überw. Verbrauchsgüter)	974	5 355	69
635	Rauchwaren, Textilien u. Bekleidungsgegenstände	803	4 013	59
636	Sonst. Fertigwaren (überw. Verbrauchsgüter)	1 229	6 380	85
64	Einzelhandel	131 892	542 863	20 778
641	Eh. m. Waren aller Art	3 058	14 587	543
6411	Warenhäuser u. Kaufhäuser			**
6413	Klein- u. Serienpreisgeschäfte			**
6415	Konsumgenossenschaftsgeschäfte	5	26	1
6417	Waren versch. Art (oh. Schwerpunkt)	3 002	14 327	534
6419	Reformw.-Geschäfte	48	229	8
642	Nahr- u. Genußmittel u. verwandte Waren	56 642	234 751	8 872
6421	Nahr- u. Genußmittel	13 947	68 735	2 419
6422	Kartoffeln, Obst, Gemüse, Sudfrüchte	7 719	36 558	1 421
6423	Fische u. Fischwaren	864	3 882	153
6424	Wild u. Geflügel	530	2 220	85

im Bundesgebiet nach Umsatzgrößenklassen

1 000 DM

einem Gesamtumsatz von

10 000 bis unter 20 000 DM			20 000 bis unter 50 000 DM			50 000 bis unter 100 000 DM			Gewerbe- kenn- ziffer
Steuerpflichtige	Gesamtumsatz	Steuer	Steuerpflichtige	Gesamtumsatz	Steuer	Steuerpflichtige	Gesamtumsatz	Steuer	
31 835	464 551	18 064	43 671	1 398 589	55 391	24 707	1 742 858	68 522	5
7 863	112 984	4 095	11 371	373 651	14 782	8 047	575 391	22 677	51
289	4 345	170	629	21 620	849	669	50 017	1 964	5101
3 676	51 604	1 654	3 890	123 733	4 898	1 697	117 125	4 615	511
3 172	46 564	1 856	5 985	189 607	7 527	4 624	331 292	13 111	513
413	5 882	233	697	22 977	906	622	45 743	1 791	514
170	2 340	93	319	10 524	413	296	21 572	843	5141
10	171	4*)			**)	10	764	31	5142
					**)			**)	5143
22	317	13	41	1 435	57	63	4 704	179	5144
22	322	13	49	1 635	65	40	3 041	118	5145
127	1 865	74	217	7 126	284	155	11 438	455	5146
69	992	39	63	1 980	79	53	3 891	153	5147
		**)	5	158	6*)	8	791	30*)	5148
49	698	28	70	2 358	96	48	3 426	133	515
79	1 185	47	111	3 800	148	98	6 985	268	516
87	1 264	50	111	3 569	139	73	5 108	199	518
98	1 442	58	178	5 957	226	216	15 695	596	519
20	264	10*)	22	679	27	29	2 041	81	5191
12	183	7	18	637	25	18	1 263	47	5192
		**)	13	410	16	20	1 526	59	5193
29	412	15	75	2 631	94	94	6 844	252	5194
37	552	24	50	1 600	63	55	4 021	157	5195
3 363	48 943	1 043*)	5 171	170 378	6 765*)	3 488	245 771	9 701	55
2 139	30 940	1 229	2 747	89 047	3 538	1 671	116 868	4 622	551
1 070	15 732	624	2 076	69 653	2 764	1 513	106 402	4 187	555
158	2 324	92*)	344	11 615	461*)	304	22 501	892	559
93	1 336	53	220	7 308	291	194	14 476	575	5591
65	988	39*)	124	4 310	170*)	110	8 025	317	5592
5 240	77 988	3 093	10 202	340 393	13 501*)	6 971	489 736	19 287	56
3 036	45 055	1 789	5 767	192 497	7 651	3 935	277 930	10 984	561
1 689	25 127	993	3 134	103 391	4 090	1 919	133 847	5 242	565
515	7 806	311	1 301	44 489	1 760*)	1 117	77 959	3 062	5696
14 306	206 064	8 193*)	14 378	452 004	17 881*)	6 156	428 608	16 721*)	57
182	2 561	102	124	3 726	146	45	3 159	116	570
80	1 107	44	52	1 588	62	23	1 582	61	5701
102	1 454	58	72	2 138	84	22	1 577	55	5702
732	10 843	430	1 095	35 500	1 408	689	48 194	1 903	571
11 919	171 079	6 805	10 664	330 351	13 051	3 603	247 286	9 549	572
11 414	163 690	6 511	10 019	309 934	12 240	3 359	230 441	8 881	5721
185	2 718	108	268	8 481	336	123	8 433	334	5724
320	4 671	186	377	11 936	474	121	8 412	333	5727
629	9 299	371	1 257	41 998	1 670	1 044	74 379	2 966	573
390	5 703	225	644	21 309	848	469	34 215	1 340	575
239	3 469	138	388	12 813	509	308	22 541	887	5751
93	1 369	53	147	4 921	197	87	6 302	250	5754
58	865	34	109	3 575	142	74	5 372	202	5757
454	6 569	261	593	19 080	758	304	21 261	843	577
		**)	7	547	22*)			**)	5791
1 061	18 556	740	2 549	62 119	2 459	46	3 291	132*)	59
1 049	18 381	733	2 514	60 962	2 413	8	681	24*)	591
		**)	8	358	14*)			**)	594
10	140	6	25	834	33	32	2 464	98	597
			8	352	15*)			**)	599
									61, 62/63
									(ohne
									637, 638)
10 930	160 659	2 884	21 299	718 824	11 011	21 254	1 547 540	21 395	
177	2 584	20	336	11 398	86	449	33 255	204	61
65	952	7	79	2 773	27	106	7 792	43	610
37	517	4	95	3 250	25	139	10 319	67	611
43	628	3	115	3 858	19	128	9 400	41	614
32	487	6	47	1 517	16	76	5 744	53	617
279	4 035	80	497	16 770	261	446	32 010	437	6201
1 579	23 159	399	2 719	90 562	1 374	2 328	168 378	2 294	622
396	5 965	66	1 048	36 078	363	1 125	82 928	797	623
1 925	28 304	420	4 507	154 606	2 286	5 421	396 842	5 550	624
53	781	13	121	4 141	50	131	9 819	94	625
196	3 020	42	496	17 302	247	531	43 228	586	626
742	11 088	249	1 629	54 730	1 087	1 574	114 612	2 035	626
209	3 003	46	458	15 810	238	479	34 873	499	628
1 909	27 317	771	2 081	66 744	1 236	1 170	84 144	1 089	631
615	9 157	177	1 436	48 806	879	1 656	119 672	1 979	632
219	3 210	50	488	16 829	257	554	40 368	619	633
885	13 212	176	1 884	63 786	958	1 909	138 772	1 847	634
644	9 446	140	1 284	43 549	641	1 252	90 850	1 271	635
1 102	16 378	235	2 315	77 713	1 048	2 179	157 789	2 095	636
62 250	913 953	34 532	121 473	4 087 187	151 484	102 766	7 333 369	264 991	64
2 990	44 835	1 646	7 879	289 685	9 849	7 593	543 035	19 724	641
9	108	4*)	8	286	10	9	679	22	6411
		**)	5	109	5*)	9	663	26	6413
14	219	8	26	834	33	26	1 894	70	6415
2 935	44 037	1 617	7 749	265 164	9 691	7 403	528 982	19 243	6417
33	459	16	93	3 311	112	146	10 817	363	6419
27 540	406 599	15 056	61 198	2 081 814	75 510	56 365	4 028 470	142 894	642
13 451	202 398	7 170	38 316	1 317 133	46 601	37 434	2 676 952	94 365	6421
5 088	74 096	2 900	7 350	238 330	9 277	3 910	272 327	10 461	6422
697	10 346	409	1 300	42 928	1 691	789	55 054	2 142	6423
178	2 514	97	164	5 270	201	115	7 827	298	6424

noch: 8. Steuerpflichtige, Gesamtumsatz und Umsatzsteuer

Beträge in

Gewerbe- kenn- ziffer	Wirtschaftsgliederung	Steuerpflichtige mit		
		100 000 bis unter 250 000 DM		
		Steuerpflichtige	Gesamtumsatz	Steuer
3	Bau-, Ausbau- u. Bauhilfsgewerbe	17 836	2 737 873	106 226
51	Hoch-, Tief- u. Ingenieurbau	7 991	1 269 730	49 521
5101	Allgem. Hoch-, Tief- u. Ingenieurbau	1 078	178 856	6 903
511	Architektur-, Bauingenieur- u. Vermessungsburos	771	112 062	4 306
513	Hoch- u. Ingenieurbau	4 764	753 090	29 594
514	Tief- u. Ingenieurbau	879	145 035	5 644
5141	Allgem. Tief- u. Ingenieurbau	471	77 655	3 015
5142	Eisenbahnoberbau	14	2 524	101
5143	Naßbaggerei	7	932	22*)
5144	Neuzeitlicher Straßenbau	106	18 340	714
5145	Sonst. Straßenbau	56	9 288	365
5146	Steinsetzerei, Asphaltiererei u. Pflastererei	189	30 305	1 198
5147	Brunnen- u. Pumpenbau	33	5 420	212
5148	Tiefbohrungen, Schachtbau (oh. Erdölbohrung)			**)
515	Schornstein-, Feuerungs- u. Ind.-Ofenbau	34	5 423	202
516	Isolierbau	95	15 551	594
518	Abbruchunternehmen	87	13 233	513
519	Unternehmen m. Komb. außerhalb d. Gruppe	283	46 480	1 767
5191	Hochbau m. Stukkateur- u. Verputzergewerbe	31	5 253	203
5192	Bauunternehmen m. Gew., Be- u. Verarb. v. Steinen u. Erden	29	5 244	209
5193	Bauunternehmen m. Sägewerk	30	4 793	192
5194	Bauunternehmen m. Baustoffhandel	141	22 880	834
5195	Bauunternehmen m. Zimmerei	52	8 310	329
55	Zimmerei u. Dachdeckerei	2 273	341 852	13 292
551	Zimmerei u. Ingenieurholzbau	1 083	163 344	6 439
555	Dachdeckerei	913	135 091	5 150
559	Unternehmen m. Komb. außerhalb d. Gruppe	277	43 417	1 703
5591	Zimmerei m. Bautischl. u./od. Sägewerk	199	31 091	1 224
5592	Dachdeckerei m. Klempnerei	78	12 326	480
56	Bauinstallation	4 055	598 858	23 249
561	Klempnerei, Gas- u. Wasserinstall.	2 408	359 183	14 036
565	El.-Install.	1 007	146 273	5 616
5696	El.-Install. m. Fach.-Eh.	640	93 402	3 597
57	Ansbauwerke	3 485	522 440	19 969*)
570	Unternehmen m. Komb. innerhalb d. Gruppe	12	3 131	116*)
5701	Glaserei m. Malerei	5	2 413	76*)
5702	Malerei m. Tapeziererei	7	1 139	35*)
571	Glaserei	402	58 253	2 278
572	Malerei, Lackiererei u. Tapetenkleberei	1 698	249 085	9 274
5721	Malerei, Baulackiererei	1 578	232 489	8 630
5724	Speziallackiererei f. Erzeugn. versch. Art	55	7 700	305
5727	Tapetenkleberei	65	8 896	339
573	Stukkateur- u. Verputzergewerbe	842	130 972	5 161
575	Fußboden- u. Wandplattenlegerei	399	62 935	2 434
5751	Fliesen- u. Plattenlegergewerbe	239	37 209	1 428
5754	Steinholz-, Mosaik- u. Terrazzolegergewerbe	103	16 642	653
5757	Parkettlegergewerbe	57	9 084	353
577	Ofen- u. Herdsetzerei	134	19 938	781
5791	Parkettlegergewerbe m. Kegelbahnbau			
59	Bauhilfsgewerbe	32	5 075	197*)
591	Schornsteinfegergewerbe			**)
594	Hausfassadenreinigungsunternehmen			
597	Gerüstbauunternehmen	27	4 051	159
599	Gerüstbau m. Dachdeckerei od. m. Malerei	4	776	31*)
61, 62/63 (ohne 637, 638)	Großhandel	29 168	4 696 813	61 506
61	Ein- u. Ausfuhrhandel	599	97 542	481
610	Unternehmen m. Komb. innerhalb d. Gruppe	142	22 986	95
611	Einfuhrhandel	196	33 161	208
614	Ausfuhrhandel	173	28 030	89
617	Gemeinsamer Ein- u. Ausfuhrhandel	88	13 365	88
6201	Allgemeiner Binnengroßhandel	637	103 244	1 326
622	Großhandel m. Vieh u. Geflügel (lebend)	2 541	401 547	5 265
623	Getreide, Mehl, Saaten, Futter- u. Dungemittel	1 718	279 063	2 203
624	Nahrungs- u. Genußmittel	8 299	1 344 863	17 888
625	Rohstoff u. Halbw. d. Eisen- u. Metallwirtschaft	195	32 186	255
626	Rohstoff u. Halbw. d. Kohle- u. Mineralölwirtschaft	984	158 164	2 029
627	Rohstoff u. Halbw. d. Bau-, Holz- u. Papierwirtschaft	2 351	385 392	5 988
628	Rohstoff u. Halbw. d. Textil- u. Lederwirtschaft	585	91 260	1 218
631	Sonst. Rohstoffe u. Halbwaren	1 300	206 219	2 307
632	Fertigw. d. metallverarb. Ind. (überw. Produktionsmittel)	2 155	347 809	5 386
633	Sonst. Fertigwaren (überw. Produktionsmittel)	835	133 668	2 060
634	Fertigw. d. metallverarb. Ind. (überw. Verbrauchsgüter)	2 732	438 418	5 855
635	Rauchwaren, Textilien u. Bekleidungsgegenstände	1 546	250 919	3 592
636	Sonst. Fertigwaren (überw. Verbrauchsgüter)	2 691	426 519	5 653
64	Einzelhandel	71 914	10 714 089	371 748
641	Eh. m. Waren aller Art	4 828	699 139	25 229
6411	Warenhäuser u. Kaufhäuser	24	3 781	150
6413	Klein- u. Serienpreisgeschäfte	4	757	29*)
6415	Konsumgenossenschaftsgeschäfte	53	8 889	311
6417	Waren versch. Art (oh. Schwerpunkt)	4 567	659 188	23 847
6419	Reformw.-Geschäfte	179	26 624	899
642	Nahr.- u. Genußmittel u. verwandte Waren	34 826	5 045 202	176 193
6421	Nahr.- u. Genußmittel	23 569	3 417 686	119 944
6422	Kartoffeln, Obst, Gemüse, Südfruchte	1 509	215 479	8 050
6423	Fische u. Fischwaren	353	51 332	1 954*)
6424	Wild u. Geflügel	68	10 486	363

im Bundesgebiet nach Umsatzgrößenklassen

1 000 DM

einem Gesamtumsatz von

250 000 bis unter 500 000 DM			500 000 bis unter 1 000 000 DM			1 000 000 DM und mehr			Gewerbe- kenn- ziffer
Steuerpflichtige	Gesamtumsatz	Steuer	Steuerpflichtige	Gesamtumsatz	Steuer	Steuerpflichtige	Gesamtumsatz	Steuer	
6 348	2 194 949	83 592	3 068	2 120 934	79 254	2 181	6 295 649	206 578	5
4 201	1 471 955	56 518	2 484	1 734 870	65 149	2 003	6 018 285	196 739	51
835	300 316	11 527	646	455 755	17 027	693	2 342 315	75 437	5101
147	49 998	1 788	39	27 313	930	20	31 902	972	511
2 275	785 629	30 440	1 171	813 935	30 940	696	1 737 296	55 893	513
674	239 856	9 160	447	310 695	11 656	363	1 000 582	34 044	514
369	129 832	4 924	245	170 692	6 455	212	532 032	17 488	5141
12	4 614	180	7	4 939	196	10	25 802	879	5142
		**))			**))	6	7 329	239*)	5143
121	42 387	1 629	83	57 517	2 058	67	228 697	7 581	5144
47	17 982	694	48	33 101	1 270	29	51 450	1 945	5145
95	34 564	1 363	46	31 901	1 223	24	45 915	1 755	5146
24	8 119	296	9	6 048	218	6	11 936	447	5147
		**))	11	6 484	247*)	13	99 905	3 778*)	5148
21	7 804	298	9	6 073	191	17	99 063	3 388	515
39	13 851	516	20	14 455	538	27	76 888	2 577	516
30	9 312	343	12	8 563	276	7	19 176	644	518
180	65 189	2 447	140	98 081	3 581	180	711 063	23 783	519
20	7 067	277	27	19 453	756	37	98 970	3 881	5191
22	8 469	321	26	19 076	718	43	148 992	5 306	5192
12	3 888	152	11	7 498	294	11	32 763	972	5193
92	33 282	1 211	60	41 716	1 397	72	397 328	12 358	5194
34	12 483	486	16	10 338	416	17	33 010	1 266	5195
488	164 587	6 266	124	79 942	2 924*)	20	32 362	1 136*)	55
220	74 067	2 855	80	51 027	1 876	8	12 855	406	551
167	54 009	2 007	20	13 109	469	5	8 487	312	555
101	36 511	1 404	23	16 020	620*)	8	10 806	376*)	559
75	27 517	1 067	18	12 517	486*)			**))	5591
26	8 994	337			**))	13	14 309	510*)	5592
797	268 258	10 089	222	146 779	5 342*)	89	134 905	4 683*)	56
493	164 325	6 289	141	92 318	3 434	55	82 204	2 034	561
188	65 098	2 358	48	32 820	1 180	18	28 200	911	565
116	38 835	1 442	33	21 755	739*)	16	24 403	829*)	5696
852	286 895	10 595*)	232	155 799	5 695	76	109 872	4 044*)	57
6	2 719	97*)			**))			**))	570
6	2 298	101*)			**))			**))	5701
		**))							5702
66	22 404	863	10	6 177	227	8	11 209	438	571
363	122 101	4 326	101	68 715	2 493	21	30 466	1 074	572
344	115 305	4 102*)	103	69 349	2 499*)	21	30 466	1 074	5721
11	4 328	152*)			**))				5724
6	1 834	66							5727
245	82 398	3 171	72	48 268	1 779	18	27 647	1 087	573
151	51 154	1 903	44	29 406	1 081	22	34 781	1 228	575
75	25 810	942	23	14 722	521	13	19 975	659	5751
55	18 940	730			**))	21	21 055	825*)	5754
21	6 404	231	9	8 435	305*)			**))	5757
23	7 552	294			**))	4	5 312	186*)	577
		**))							5791
8	2 691	102*)	5	4 386	144*)			**))	59
									591
8	2 691	102	5	4 386	144*)			**))	594
		**))							597
									599
18 007	6 381 940	77 442	12 649	8 929 332	100 581	14 111	76 171 247	433 126	61. 62/63
505	183 288	813	488	343 297	1 194	1 301	11 733 066	19 871	(ohne
107	39 557	128	101	72 522	120	211	1 361 369	1 222	637, 638)
201	71 807	408	232	163 522	678	708	7 510 673	14 977	61
120	43 361	141	102	71 028	208	208	1 731 293	870	610
77	28 563	137	53	36 225	188	174	1 129 731	2 802	611
388	141 417	1 645	263	181 981	2 050	261	2 808 963	25 424	614
1 094	379 438	4 786	442	297 964	3 762	207	572 928	10 149	617
1 235	440 687	2 982	945	680 620	3 662	1 213	7 416 790	14 162	6201
5 460	1 944 123	24 384	3 949	2 792 913	32 889	3 684	10 936 413	109 624	622
191	68 679	500	190	138 036	971	566	8 954 004	16 929	623
616	217 120	2 390	457	326 070	2 322	797	13 537 439	20 293	624
1 745	620 478	8 809	1 316	939 063	12 447	1 346	3 493 265	40 671	625
267	95 782	1 151	146	104 551	1 184	168	647 232	4 494	626
726	254 682	2 504	469	328 279	3 267	512	2 957 861	17 905	627
1 342	469 843	7 040	1 019	719 697	10 674	1 289	4 351 593	57 254	628
501	177 629	2 602	305	211 753	2 857	221	534 007	6 191	631
1 779	630 707	7 906	1 301	918 382	11 200	1 246	3 618 392	36 828	632
884	310 536	4 222	590	409 332	5 323	671	2 272 471	23 861	633
1 274	447 531	5 708	769	537 394	6 781	629	2 336 823	24 471	634
15 101	5 083 396	170 597	5 001	3 402 795	116 628	3 054	13 993 968	503 834	64
684	229 715	7 952	191	130 995	4 489	335	4 879 980	180 709	641
25	8 733	336*)	38	27 064	1 050*)	125	2 927 517	110 315*)	6411
		**))			**))	4	210 376	8 286*)	6413
52	18 707	649	25	19 219	634	170	1 618 358	57 437	6415
563	187 923	6 477	117	77 550	2 580	38	125 470	4 707	6417
46	14 752	503*)	8	4 921	168*)				6419
3 980	1 296 188	44 548	778	514 473	17 384	392	2 100 156	75 755	642
2 844	923 809	32 207	568	376 136	12 944	325	1 939 519	70 223	6421
155	50 007	1 754	26	16 263	539	10	13 522	432	6422
43	15 399	532*)	14	12 628	331*)			**))	6423
25	10 160	343*)			**))				6424

noch: 8. Steuerpflichtige, Gesamtumsatz und Umsatzsteuer

Beträge in

Gewerbe- kenn- ziffer	Wirtschaftsgliederung	Steuerpflichtige mit		
		bis unter 10 000 DM		
		Steuerpflichtige	Gesamtumsatz	Steuer
6425	Milch u. Milcherzeugnisse	1 731	8 114	272
6426	Schokolade, Süßw., Speiseeis	3 547	12 766	502
6427	Wein, Spirituosen, alkoholfre. Getränke	24 169	82 544	3 234
6428	Tabakw.	4 096	19 778	781
6429	Roheis	39	154	6
643	Bekleidung, Wäsche, Schuhe, Sportart. u. a.	34 261	132 763	5 238
6431	Textilw. aller Art	16 185	64 619	2 551
6432	Schmittw. (Meterw.)	1 488	6 538	258
6433	Wäsche, Korsett- u. Bettw.	925	4 025	155
6434	Handarbeiten u. Kurzw.	8 689	26 651	1 053
6435	Herrenart., Hüte, Hutputz u. Schirme	1 076	4 974	195
6436	Oberbekleidung, Wirk- u. Strickw.	2 026	7 908	312
6437	Kürschnerw.	308	1 184	47
6438	Schuhw.	3 412	16 204	641
6439	Sportart.	152	660	26
644	Eisen-, Stahl-, Blech- u. Metallw., Haus- u. Küchengerät., Glas, Porzellan, Wohnbedarf, Musikinstr., El.- u. Rundfunkgerät.	9 574	40 649	1 581
6441	Eisen-, Stahl- u. Metallw., Öfen, Haus- u. Küchengerät.	4 701	19 869	775
6442	Glas- u. Porzellanw.	590	2 439	95
6443	Beleuchtungsgegenst., El.-Gerät. u. Kuhlant.	1 328	5 856	226
6444	Rundfunk-, Fernseh-, Phonogerät. u. -art.	744	3 536	137
6445	Drechsler-, Schnitz-, Flecht- u. Korbw., Kinderwagen	864	2 460	96
6446	Möbel aus Holz u. Metall	881	4 306	167
6447	Teppiche, Möbel- u. Behangstoff.	163	684	27
6448	Tapeten, Linoleum u. ä.	123	647	25
6449	Musikinstr.	180	852	32
645	Druck-, Erzeugn., Papier- u. Schreibw., Galanterie- u. Lederw. u. a.	6 737	29 673	1 169
6451	Bücher u. Broschüren	797	3 539	131
6452	Zeitschriften u. Zeitungen	1 705	7 338	277
6453	Musikalien	67	276	10
6454	Papier- u. Schreibw., Lehrmitt., Bürobbedarf	2 063	9 409	371
6455	Sammlerbriefmarken	209	853	31
6456	Kunst- u. kunstgewerb. Gegenst., Antiquitäten	637	2 726	104
6457	Galanterie- u. Lederw. (oh. Schuhw.)	1 259	5 532	245
646	Gegenst. d. Körperpflege, chem. u. opt. Erzeugn.	7 513	27 098	1 033
6461	Apotheken	133	764	28
6462	Drogerien	627	2 763	105
6463	Farben, Lacke u. Anstrichbedarf	563	2 760	106
6464	Seifen, Bürstenw., Öle, Fette u. ä.	5 169	16 384	629
6465	Parfüm	162	642	24
6466	Hyg. Gummiw., orthopad. u. mediz. Gegenst.	156	663	22
6467	Opt. u. feinnmech. Instr., Foto- u. Kinoapp. u. -bedarf	703	3 122	118
647	Masch., Fahrräder, Kfz. u. Kfz.-Bedarf	3 892	18 736	647
6471	Landmasch. u. landwirtsch. Geräte	376	1 840	65
6472	Nähmasch. u. deren Zubehör	166	742	28
6473	Büromasch., deren Zubehör u. Büromöbel	88	478	15
6474	Fahrräder u. deren Zubehör	1 830	8 825	349
6475	Kfz.	286	1 486	52
6476	Kfz.-Bedarf	98	422	15
6477	Tankstellen (oh. Garagen)	1 048	4 943	123
648	Sonstiger Facheinzelhandel	10 215	44 546	1 694
6481	Spielw. aller Art	625	2 415	95
6482	Leder u. Schuhmacherbedarf	173	860	32
6483	Uhren, Gold- u. Silberw., Juwelen, Schmuckw. u. a.	1 264	6 067	236
6484	Blumen, Pflanzen u. Samen	2 675	10 034	385
6485	Hunde, Ziervögel, Zierfische u. zool. Art.	263	1 051	41
6486	Futtermitt.	436	2 144	67
6487	Brennmaterial	1 997	10 291	386
6488	Altwaren (auch Trödelhandlungen)	1 930	8 000	313
6489	Fach-Eh. nicht aufgliederbar	852	3 684	140
637, 638 67—69 7—9	Sonstige Wirtschaftsbereiche	303 639	1 282 810	31 094
637, 638 67—69	Übriges Handelsgewerbe, Geld- u. Vers.-Wesen	100 792	446 165	3 846
637, 638	Verlagswesen	580	2 514	74
637	Zeitungsverlag u. -spedition	72	281	9
638	Sonst. Verlagswesen	508	2 233	65
6381	Bücher-, Zeitschriften-, Adreßbuch- u. Adressenverlag	402	1 772	54
6385	Musik-, Karten- u. Kunstblätterverlag	106	461	11
67	Handelsvertretung, Vermittlung, Werbung u. Verleih	96 226	427 173	3 421
671	HV. u. HM. f. techn. Geschäftszweige	13 011	63 171	193
6711	Holz	627	2 787	12
6712	Baustoffe	567	2 816	9
6713	Eisen, Metalle u. Metallhalbfabr.	351	1 760	7
6714	Maschinen	2 077	9 898	41
6715	Fahrzeuge u. deren Zubehör	1 201	6 342	20
6716	Eisen- u. Metallw., Haus- u. Küchengerät.	2 853	13 849	37
6717	El.-Technik u. Rundfunk	3 157	15 072	29
6718	Feinmechanik, Foto u. Optik (oh. Uhren)	304	1 463	5
6719	Techn. Bedarfsart.	1 874	9 184	33
672	Verbrauchsgüter (oh. Nahr.- u. Genußmittel)	20 772	93 290	259
6721	Glas u. Keramik	266	1 286	4
6722	Möbel	1 172	5 689	18
6723	Chemie u. Gesundheitspflege	3 639	16 400	39
6724	Papier u. Pappen	271	1 390	4
6725	Papierw., Verpackungsmitt. u. Bürobbedarf	1 398	7 132	17
6726	Textilrohstoffe u. Garne	293	1 250	5
6727	Textilfertigzeugn. u. Bekleidung	11 407	49 205	141
6728	Leder, Schuhe, Schuhbedarfsart., Lederw. u. a.	1 232	6 147	18
6729	Uhren, Schmuckw., kunstgewerb. Art.	1 094	4 791	14
673	Nahr.- u. Genußmitt., sonst. Waren; Versand-HV.	30 885	139 619	434
6731	Nahr.- u. Genußmitt.	6 602	30 030	68

im Bundesgebiet nach Umsatzgrößenklassen
1 000 DM

einem Gesamtumsatz von									Gewerbe- kenn- ziffer
10 000 bis unter 20 000 DM			20 000 bis unter 50 000 DM			50 000 bis unter 100 000 DM			
Steuerpflichtige	Gesamtumsatz	Steuer	Steuerpflichtige	Gesamtumsatz	Steuer	Steuerpflichtige	Gesamtumsatz	Steuer	
1 185	17 668	584	3 719	134 283	4 309	7 373	542 939	17 387	6425
1 079	15 639	613	1 400	45 410	1 768	761	53 613	2 054	6426
2 931	40 665	1 573	2 377	74 762	2 819	1 054	73 161	2 650	6427
2 915	43 031	1 700	6 554	223 101	8 825	4 920	345 976	13 517	6428
16	242	9	18	597	20	9	621	21	6429
11 987	173 363	6 837	17 690	580 566	22 927	12 572	806 934	35 187	643
5 659	81 482	3 207	7 987	260 966	10 309	5 517	392 400	15 353	6431
728	10 581	418	1 141	38 204	1 510	1 087	78 802	3 120	6432
397	5 871	230	789	26 383	1 041	682	49 145	1 936	6433
1 356	19 324	763	1 499	48 355	1 914	747	52 359	2 069	6434
601	8 738	345	911	29 623	1 164	598	42 416	1 663	6435
837	12 157	477	1 334	44 184	1 725	1 186	86 050	3 298	6436
147	2 078	82	267	8 747	337	259	18 454	714	6437
2 175	31 829	1 267	3 579	117 805	4 679	2 332	165 873	6 592	6438
87	1 303	49	183	6 299	248	164	11 435	442	6439
5 286	77 352	3 035	9 224	307 102	11 963	7 566	538 897	20 813	644
2 393	35 031	1 366	3 717	123 393	4 753	2 719	193 451	7 281	6441
285	4 194	165	436	14 270	551	338	24 055	931	6442
839	12 230	484	1 705	56 790	2 226	1 409	99 617	3 894	6443
601	8 852	350	1 195	39 306	1 549	1 124	80 078	3 161	6444
196	2 824	111	242	7 935	307	158	10 907	413	6445
669	9 729	385	1 338	45 430	1 802	1 299	94 269	3 726	6446
79	1 130	44	162	5 341	211	169	12 091	472	6447
121	1 824	71	216	7 548	290	206	14 492	554	6448
103	1 538	60	213	7 089	274	144	9 937	379	6449
3 793	55 737	2 159	6 347	208 741	8 034	3 731	260 199	9 743	645
466	6 840	256	930	31 494	1 167	817	58 094	2 094	6451
784	11 323	443	1 041	32 955	1 301	467	32 110	1 250	6452
53	777	29	103	3 480	135	63	4 144	152	6453
1 523	22 758	889	2 808	92 328	3 558	1 404	96 755	3 588	6454
100	1 478	55	85	2 592	92	35	2 431	84	6455
263	3 827	145	448	14 750	565	270	18 930	719	6456
604	8 734	343	932	31 142	1 217	675	47 735	1 856	6457
2 516	36 851	1 395	5 714	196 952	7 341	6 058	436 696	15 314	646
118	1 706	57	226	7 884	201	805	64 044	1 261	6461
479	7 181	282	2 682	96 953	3 825	3 511	249 849	9 833	6462
418	6 191	238	729	24 020	900	453	31 360	1 092	6463
924	13 269	508	904	28 921	1 080	446	31 103	1 147	6464
71	1 030	41	121	4 286	168	87	6 342	248	6465
83	1 239	41	166	5 484	168	165	12 149	336	6466
423	6 235	228	886	29 404	1 001	591	41 849	1 396	6467
2 613	38 511	1 400	4 288	140 910	5 096	2 704	191 148	6 022	647
243	3 601	127	404	13 142	413	268	19 114	538	6471
74	1 102	41	138	4 499	168	120	8 617	310	6472
56	806	24	129	4 147	100	102	7 412	168	6473
1 242	18 281	720	1 830	60 216	2 361	1 135	79 640	3 107	6474
218	3 181	109	392	13 290	466	411	29 895	1 011	6475
47	675	24	76	2 455	77	55	4 060	123	6476
733	10 865	355	1 319	43 161	1 511	613	42 410	1 365	6477
5 525	80 705	3 005	9 133	301 417	10 764	6 177	437 990	14 696	648
195	2 791	111	256	8 371	326	186	13 024	509	6481
110	1 636	60	215	7 178	244	156	10 794	365	6482
947	13 948	546	1 761	58 303	2 275	1 058	75 214	2 919	6483
1 056	15 426	590	1 324	41 944	1 596	589	40 678	1 499	6484
99	1 436	55	155	4 725	176	47	3 172	115	6485
297	4 391	127	446	14 647	417	296	20 365	544	6486
1 813	26 856	969	4 064	137 578	4 675	3 473	248 159	7 789	6487
694	9 807	381	580	17 855	661	160	11 278	406	6488
314	4 414	166	332	10 816	395	212	15 306	549	6489
127 593	1 832 998	58 805	153 562	4 895 353	158 992	62 304	4 281 854	141 478	637, 638 67—69 7—9
32 158	440 596	11 361	25 086	781 085	26 856	10 040	695 729	21 093	637, 638 67—69
301	4 325	127	429	13 965	385	332	24 172	644	637, 638
49	732	25	54	1 785	65	49	3 435	105	637
252	3 593	102	375	12 180	320	283	20 737	539	638
192	2 725	84	300	9 753	269	230	16 804	456	6381
60	868	18	75	2 427	52	53	3 933	83	6385
30 245	412 960	10 805	21 256	653 377	24 999	7 214	495 582	18 484	67
5 311	72 821	1 794	4 405	136 724	5 176	1 615	111 557	4 101	671
245	3 420	83	171	5 268	197	51	3 607	132	6711
295	4 041	94	220	6 612	251	57	3 915	141	6712
227	3 145	82	291	9 400	362	101	6 770	263	6713
939	13 101	340	896	27 857	1 038	371	25 927	906	6714
531	7 135	166	321	9 740	372	113	7 588	277	6715
1 175	16 239	419	1 058	32 719	1 249	369	25 496	959	6716
1 030	13 704	296	650	20 297	773	275	19 004	704	6717
94	1 236	27	95	2 954	114	49	3 506	129	6718
775	10 800	288	703	21 877	820	229	15 744	588	6719
7 498	103 201	2 641	5 783	179 097	6 952	1 894	128 768	4 916	672
146	2 040	54	136	4 332	187	47	3 171	121	6721
559	7 795	206	463	14 696	578	168	11 495	449	6722
1 288	17 587	426	783	23 381	887	199	13 675	492	6723
126	1 763	46	134	4 260	161	63	4 546	176	6724
657	9 012	226	451	13 849	528	158	10 966	406	6725
116	1 653	50	157	5 128	196	82	5 673	220	6726
3 684	50 609	1 297	2 997	93 176	3 650	1 007	68 047	2 628	6727
666	9 328	258	539	16 749	656	136	9 005	346	6728
256	3 414	79	123	3 526	129	34	2 190	80	6729
9 822	133 117	3 206	6 308	192 513	7 306	1 985	135 617	4 967	673
2 271	30 902	746	1 479	45 083	1 695	504	34 558	1 246	6731

Gewerbe- kenn- ziffer	Wirtschaftsgliederung	Steuerpflichtige mit		
		100 000 bis unter 250 000 DM		
		Steuerpflichtige	Gesamtumsatz	Steuer
6425	Milch u. Milcherzeugnisse	6 304	914 419	29 728
6426	Schokolade, Süßw., Speiseeis	292	42 822	1 655
6427	Wein, Spirituosen, alkoholfre. Getränke	552	83 156	2 899
6428	Tabakw.	2 176	309 437	11 592
6429	Roheis	7	1 452	43*)
643	Bekleidung, Wäsche, Schuhe, Sportart. u. ä.	10 577	1 648 955	64 189
6431	Textilw. aller Art	4 243	655 612	25 466
6432	Schnittw. (Meterw.)	1 129	178 132	6 985
6433	Wäsche, Korsett- u. Bettw.	642	99 362	3 908
6434	Handarbeiten u. Kurzw.	428	64 569	2 510
6435	Herrenart., Hüte, Hutputz u. Schirme	491	75 000	2 927
6436	Oberbekleidung, Wirk- u. Strickw.	1 346	215 996	8 152
6437	Kurschmerw.	223	33 582	1 292
6438	Schuhw.	1 883	297 203	11 792
6439	Sportart.	192	29 499	1 159
644	Eisen-, Stahl-, Blech- u. Metallw., Haus- u. Küchengerät., Glas, Porzellan, Wohn- bedarf, Musikinstr., El.- u. Rundfunkgerät.	6 368	980 267	37 028
6441	Eisen-, Stahl- u. Metallw., Öfen, Haus- u. Küchengerät.	1 950	296 912	10 582
6442	Glas- u. Porzellanw.	316	48 893	1 860
6443	Beleuchtungsgegenst., El.-Gerät. u. Kuhlant.	975	145 366	5 528
6444	Rundfunk-, Fernseh-, Phonogerät. u. -art.	837	124 640	4 876
6445	Drechsler-, Schnitz-, Flecht- u. Korbw., Kinderwagen	105	16 758	629
6446	Möbel aus Holz u. Metall	1 698	272 641	10 780
6447	Teppiche, Möbel- u. Behangstoff.	191	29 278	1 115
6448	Tapeten, Linoleum u. ä.	194	30 757	1 082
6449	Musikinstr.	102	15 022	577
645	Druck-, Erzeugn., Papier- u. Schreibw., Galanterie- u. Lederw. u. ä.	2 212	329 768	11 680
6451	Bücher u. Broschüren	661	100 497	3 426
6452	Zeitschriften u. Zeitungen	193	28 045	1 050
6453	Musikalien	40	5 636	222
6454	Papier- u. Schreibw., Lehrmitt., Bürobedarf	571	82 673	2 699
6455	Sammlerbriefmarken	15	2 166	72
6456	Kunst- u. Kunstgewerbl. Gegenst., Antiquitäten	186	27 537	995
6457	Galanterie- u. Lederw. (oh. Schuhw.)	546	83 214	3 216
646	Gegenst. d. Körperpflege, chem. u. opt. Erzeugn.	6 627	1 031 571	27 921
6461	Apotheken	3 371	562 481	10 591
6462	Drogerien	2 072	295 088	11 421
6463	Farben, Lacke u. Anstrichbedarf	295	42 660	1 385
6464	Seifen, Bürstenw., Öle, Fette u. ä.	237	34 894	1 263
6465	Parfum	58	8 204	317
6466	Hyg. Gummiw., orthopäd. u. mediz. Gegenst.	129	19 164	542
6467	Opt. u. feinmech. Instr., Foto- u. Kinoapp. u. -bedarf	465	69 071	2 404
647	Masch., Fahrräder, Kfz. u. Kfz.-Bedarf	2 049	315 428	9 521
6471	Landmasch. u. landwirtsch. Geräte	234	36 204	844
6472	Nähmasch., deren Zubehör	109	16 571	544
6473	Büromasch., deren Zubehör u. Büromöbel	96	14 742	290
6474	Fahrräder u. deren Zubehör	589	88 081	3 369
6475	Kfz.	625	100 307	3 066
6476	Kfz.-Bedarf	76	12 154	297
6477	Tankstellen (oh. Garagen)	320	47 369	1 112
648	Sonstiger Facheinzelhandel	4 427	663 759	19 987
6481	Spielw. aller Art	144	22 061	858
6482	Leder u. Schuhmacherbedarf	87	13 304	438
6483	Uhren, Gold- u. Silberw., Juwelen, Schmuckw. u. ä.	745	112 778	4 372
6484	Blumen, Pflanzen u. Samen	258	36 743	1 314
6485	Hunde, Ziervögel, Zierfische u. zool. Art.	17	2 572	96*)
6486	Futtermitt.	190	28 313	668
6487	Brennmaterial	2 746	413 012	11 041
6488	Altwaren (auch Trödelhandlungen)	86	14 075	471*)
6489	Fach-Eh. nicht aufgliederbar	169	25 317	867
637, 638 67-69 7-9	Sonstige Wirtschaftsbereiche	28 852	4 263 922	132 233
637, 638 67-69	Übriges Handelsgewerbe, Geld- u. Vers.-Wesen	5 638	845 807	22 151
637, 638	Verlagswesen	478	75 199	2 076
637	Zeitungsverlag u. -spedition	64	9 764	410
638	Sonst. Verlagswesen	414	65 435	1 667
6381	Bücher-, Zeitschriften-, Adreßbuch- u. Adressenverlag	345	54 212	1 444
6385	Musik-, Karten- u. Kunstblätterverlag	69	11 223	222
67	Handelsvertretung, Vermittlung, Werbung u. Verleih	3 244	474 086	17 052
671	HV. u. HM. f. techn. Geschäftszweige	725	105 344	3 689
6711	Holz	19	2 742	100
6712	Baustoffe	30	4 582	166
6713	Eisen, Metalle u. Metallhalbfabr.	68	9 530	366
6714	Maschinen	187	27 947	971
6715	Fahrzeuge u. deren Zubehör	72	10 529	341
6716	Eisen- u. Metallw., Haus- u. Küchengerät.	112	15 282	543
6717	El.-Technik u. Rundfunk	138	20 472	707
6718	Feinmechanik, Foto u. Optik (oh. Uhren)	21	4 026	138*)
6719	Techn. Bedarfsart.	81	11 600	407
672	Verbrauchsgüter (oh. Nahr.- u. Genußmittel)	656	93 314	3 422
6721	Glas u. Keramik	23	3 732	137*)
6722	Möbel	58	8 533	314
6723	Chemie u. Gesundheitspflege	67	9 837	331
6724	Papier u. Pappen	29	3 913	150
6725	Papierw., Verpackungsmitt. u. Bürobedarf	53	7 504	269
6726	Textilrohstoffe u. Garne	53	7 882	288
6727	Textilfertigerzeugn. u. Bekleidung	325	46 002	1 722
6728	Leder, Schuhe, Schuhbedarfsart., Lederw. u. ä.	49	6 990	251*)
6729	Uhren, Schmuckw., Kunstgewerbl. Art.	6	999	34*)
673	Nahr.- u. Genußmitt., sonst. Waren; Versand-HV.	835	120 653	4 136
6731	Nahr.- u. Genußmitt.	215	31 347	1 017

im Bundesgebiet nach Umsatzgrößenklassen

1 000 DM

einem Gesamtumsatz von										Gewerbe- kenn- ziffer
250 000 bis unter 500 000 DM			500 000 bis unter 1 000 000 DM			1 000 000 DM und mehr				
Steuerpflichtige	Gesamtumsatz	Steuer	Steuerpflichtige	Gesamtumsatz	Steuer	Steuerpflichtige	Gesamtumsatz	Steuer		
457	144 699	4 618	31	19 431	573	12	19 227	538	6425	
51	17 143	633			886	16	19 977	777*)	6426	
147	51 049	1 722	42	27 944	886	14	36 044	1 224	6427	
258	85 771	2 815	83	55 043	1 737	25	75 979	2 827	6428	
		**))							6429	
3 854	1 324 301	50 851	1 771	1 214 669	46 121	1 184	4 362 586	166 930	643	
1 373	472 509	18 096	619	421 402	15 916	433	1 836 424	72 786	6431	
486	166 828	6 430	235	160 250	6 179	106	230 801	8 767	6432	
221	74 501	2 907	89	59 540	2 342	49	145 883	5 735	6433	
87	29 045	1 122	28	18 239	677	12	24 109	859	6434	
153	50 141	1 913	39	26 063	1 008	22	58 839	2 032	6435	
695	243 721	9 037	407	284 857	10 431	352	1 572 228	57 420	6436	
89	31 015	1 154	39	25 954	894	39	75 030	2 470	6437	
680	232 885	9 263	284	196 261	7 801	160	407 272	16 221	6438	
70	23 656	930	31	22 103	873	11	17 000	641	6439	
2 290	786 041	29 178	1 024	707 262	26 197	560	1 188 469	43 788	644	
625	211 917	7 156	213	147 984	4 847	117	237 537	8 010	6441	
118	40 377	1 478	41	28 227	989	14	27 925	914	6442	
214	72 693	2 611	89	60 519	2 145	40	94 108	3 259	6443	
204	68 004	2 646	84	57 420	2 187	25	41 937	1 634	6444	
36	12 899	485	17	11 164	413	4	5 831	232	6445	
892	311 687	12 353	479	329 805	13 085	297	646 985	25 282	6446	
90	31 421	1 171	59	43 382	1 632	40	84 295	2 873	6447	
76	25 707	858	37	25 159	763	19	32 936	967	6448	
35	11 336	419	5	3 602	136	4	16 915	618	6449	
574	196 328	6 682	216	146 395	5 099	97	229 677	7 986	645	
206	70 231	2 298	68	45 029	1 530	47	104 983	3 693	6451	
46	16 026	539	15	10 589	382	14	26 466	960	6452	
18	7 565	282*)			**))				6453	
89	29 674	814	29	20 171	494	8	29 382	653	6454	
7	2 811	103*)			**))				6455	
25	8 276	263	18	12 642	432	5	11 408	402	6456	
192	66 874	2 568	77	52 835	2 077	23	57 438	2 278	6457	
1 969	651 870	15 457	300	193 709	5 409	84	201 233	6 606	646	
1 414	465 291	9 005	130	79 353	1 723	8	11 846	206	6461	
246	82 408	3 034	43	27 588	958	10	15 182	619	6462	
71	25 074	704	26	16 520	450	12	20 559	583	6463	
44	15 304	521	32	22 726	766	11	44 007	1 507	6464	
16	5 068	199	4	2 873	106*)			**))	6465	
32	10 435	271			**))	19	19 028	504*)	6466	
146	48 290	1 724	50	34 672	1 167	39	100 583	3 427	6467	
750	260 066	6 852	420	294 985	6 984	299	741 030	15 709	647	
94	32 896	639	45	31 114	549	22	40 617	721	6471	
36	11 997	405	13	10 043	283	8	76 775	2 028	6472	
47	17 005	245	15	10 727	132	24	45 119	624	6473	
144	47 783	1 780	54	36 433	1 351	16	22 993	737	6474	
311	109 160	3 040	236	167 194	3 969	205	508 296	10 766	6475	
25	8 942	219	20	13 612	265	8	13 820	309	6476	
93	32 283	525	37	25 862	434	16	33 410	524	6477	
1 000	338 887	9 079	301	200 307	4 947	103	290 837	6 352	648	
29	10 665	413	20	12 858	509	7	11 874	468	6481	
27	9 689	278	7	4 856	118	6	6 874	200	6482	
180	61 896	2 409	48	30 909	1 201	13	21 155	819	6483	
45	15 515	553	12	7 815	256*)			**))	6484	
		**))			**))				6485	
43	14 922	254			**))	11	11 714	97*)	6486	
593	199 032	4 262	172	116 477	2 005	63	225 283	4 158	6487	
		**))			**))	6	7 797	304*)	6488	
68	22 752	773	30	20 029	717	9	13 503	446	6489	
1 119	2 436 763	66 051	3 070	2 114 755	51 344	2 360	18 374 077	157 899	637, 638 67-69 7-9	
1 614	557 230	13 054	759	517 195	11 592	566	2 344 759	50 100	637, 638 67-69	
268	95 399	2 500	220	155 259	3 973	270	1 024 888	31 315	637, 638	
38	13 482	443	50	36 248	1 076	75	353 931	12 719	637	
230	81 917	2 057	170	119 011	2 898	195	670 907	18 596	638	
208	73 559	1 877	158	110 442	2 729	187	656 509	18 309	6381	
22	8 358	180	12	8 569	169	8	14 398	288	6385	
700	240 465	8 204	275	187 593	5 597	155	495 370	12 439	67	
125	43 419	1 365	45	29 695	803	19	42 951	1 060	671	
8	3 382	134*)			**))				6711	
6	2 151	54			**))	5	7 197	238*)	6712	
		**))	6	3 056	67*)				6713	
27	9 664	280	20	13 634	399*)				6714	
24	8 839	275	6	4 301	137	9	24 157	420	6715	
19	8 378	292*)			**))				6716	
25	8 546	304	9	5 565	122	4	8 343	281	6717	
		**))			**))				6718	
18	7 496	177*)			**))				6719	
96	31 508	1 137*)	21	20 052	598*)				672	
		**))			**))				6721	
12	4 476	151*)			**))				6722	
12	4 053	132	6	4 706	125				6723	
10	3 690	136*)			**))				6724	
7	3 483	103*)			**))				6725	
5	1 726	69	4	3 315	60*)				6726	
48	16 038	591			**))	6	7 995	294*)	6727	
		**))			**))				6728	
		**))			**))				6729	
163	54 985	1 788	55	35 450	1 010	25	44 764	1 014	673	
50	16 782	515	22	13 867	407	12	21 364	451	6731	

Gewerbe- kenn- ziffer	Wirtschaftsgliederung	Steuerpflichtige mit		
		bis unter 10 000 DM		
		Steuerpflichtige	Gesamtumsatz	Steuer
6732	Weine u. Spirituosen	2 208	10 229	70
6733	Rohtabak	36	149	2
6734	Tabakw.	948	5 006	9
6735	sonst. anderweitig n. genannte Waren	21 060	94 085	285
6739	Versand-HV.	31	120	1
674	Vermittlergewerbe	13 369	59 182	256
6741	Grundstücks-, Hypothek- u. Finanzierungsmaklerwesen	1 052	7 647	68
6742	Versteigerungsgewerbe	257	1 100	36
6743	Vermittlung v. Börsengeschäften	27	108	2
6744	Vers.-Vertretung u. Generalagentur	10 601	46 653	105
6745	Vers.-Maklerwesen	360	1 701	5
6746	Priv. Stellenvermittlung u. Agenturen	55	228	6
6747	Seeschiffsmaklerwesen	45	213	4
6748	Binnenschiffsmaklerwesen	22	99	2
6749	Sonst. Vermittlergewerbe	350	1 433	29
675	Auskunfts- u. Inkassogewerbe	1 130	3 890	83
676	Wirtsch.-Werbung	5 104	24 316	501
6761	Werbeberatung	988	4 543	99
6762	Ausstellungen- u. Messewesen	29	131	4
6763	Schaufenstergestaltung, Reklamemalerei	2 727	12 938	328
6764	Inseratenannahme, Plakatierungsinstitute u. ä.	1 143	5 858	44
6765	Werbe- u. Beratungsst. d. Wirtsch. u. d. Fremdenverkehrs	217	846	26
677	Verleihgewerbe	11 677	42 892	1 665
6771	Leihbibliotheken (oh. öfftl.)	2 574	10 551	413
6773	Verleih landwirtsch. Masch.	5 955	22 169	873
6775	Verleih sonst. Masch. u. Bauutensilien	441	1 211	44
6777	Vermietung v. Booten, Spiel- u. Tennisplätzen	268	896	31
6779	Sonst. Verleihgewerbe	2 439	8 065	303
678	Sonst. Hilfgewerbe d. Handels	278	813	31
6781	Öfftl. Waage, Markthallen u. ä.	260	766	30
6785	Verpackungs- u. Abfüllgeschäfte	18	47	2
68	Geld-, Bank- u. Börsenwesen	3 266	14 138	277
69	Versicherungswesen (oh. Sozialvers.)	720	2 340	74
	darunter:			
691	Feuer-, Einbruch-, Masch.-, Glasvers. u. a.	36	130	3
694	Hagel- u. Viehver.	565	1 770	58
695	Lebensvers., Sterbe- u. Pensionskass.	54	183	6
696	Krankenvers. (oh. Sozialvers.)	26	98	1
7	Dienstleistungen (oh. solche aus 9)	113 543	465 952	16 264
71	Wohnungs- u. Grundstückswesen; Vermögensverwaltung	5 356	17 032	513
711	Wohnungs- u. Grundstückswesen	1 048	3 992	100
715	Vermögensverwaltung	755	2 706	94
716	Nichtgewerbl. Verwaltung eigenen Vermögens	3 553	10 334	318
72	Gaststättenwesen	28 372	151 736	5 969
721	Beherbergungs- u. Verpflegungsgewerbe	5 918	23 701	902
7211	Hotels u. Gasthöfe	364	1 911	74
7214	Fremdenheime u. Pensionen	5 512	21 557	820
7217	Hospize, Erholungs- u. Ferienheime	42	233	8
725	Schankgewerbe	22 194	126 407	5 003
7251	Schank- u. Speisewirtsch. m. Aussch. alkohol. Getränke	17 647	105 166	4 163
7253	Bahnhofswirtsch.	74	427	17
7255	Kantinenunternehmen	1 844	8 557	340
7257	Kaffeehäuser, Bars u. Tanzlokale	670	3 459	136
7259	Eisdielen, Speisewirtsch. u. ä. oh. Aussch. alkohol. Getränke	1 959	8 798	348
729	Unternehmen m. Komb. außerhalb d. Gruppe	260	1 028	64
7295	Gastwirtsch. m. Gemischtw.-Handlung	27	190	7
7296	Gastwirtsch. m. Eh. m. Nahr.- u. Genußmitt.	109	693	27
7298	Schankgewerbe m. Backerei u. Konditorei	22	141	5
7299	Schankgewerbe m. Fleischerei	102	604	24
73	Kunst, priv. Forschung, Theater, Film, Rundfunk, Schaustellung	20 648	68 420	1 136
731	Kunst u. Schrifttum	16 576	52 838	577
7311	Bildende Kunst	1 169	17 249	112
7313	Tonkunst	9 041	22 791	303
7315	Schrifttum	2 439	9 230	35
7317	Bühnen-, Film- u. Rundfunkkünstler	927	3 568	38
732	Priv. Forschung	681	2 512	53
733	Theater u. Varietés	217	633	22
734	Filmwesen	301	1 555	59
7341	Filmaufnahme	67	311	11
7343	Filmkopier- u. -entwicklungsanst.	13	61	2
7345	Filmverleih u. -vertrieb	42	194	7
7347	Lichtspielhäuser	179	989	39
735	Rundfunkwesen	8	30	1
736	Schaustellungsgewerbe	2 865	10 852	423
74	Sportpflege, Bade- u. Schwimmanst.	10 868	28 880	1 105
741	Sportpflege (oh. Sportamter)	10 459	27 141	1 045
745	Bade- u. Schwimmanst.	409	1 739	60
75	Korrespondenz-, Nachrichten-, Schreibbüros u. ä.	3 369	13 364	195
751	Korrespondenz- u. Nachrichtenbüros	1 972	9 167	37
755	Schreib- u. Übersetzungsbüros	1 397	4 197	157
76	Fotograf. Gewerbe	4 054	15 950	600
761	Fotograf. Ateliers u. fototechn. Anst.	3 169	12 794	499
765	Presse- u. Wanderfotografie	885	3 156	102
7651	Pressefotografie	224	1 006	17
7655	Wanderfotografie	661	2 150	84
77	Friseurgewerbe u. Schönheitssalons	24 869	115 670	4 605
771	Friseurgewerbe	24 258	113 959	4 588
775	Schönheitssalons	611	1 711	67
78	Übrig. Dienstleistungen (oh. solche aus 9)	16 007	54 900	2 142
781	Wäscherei, Farberei u. chem. Reinigung	12 027	44 541	1 733
7811	Wasch- u. Plättanst. (nicht Ind.)	12 398	42 568	1 677
7812	Wasch- u. Plättanst. (Ind.)	13	64	3
7815	Bekleidungs-färbereien u. chem. Reinigungsanst. (nicht Ind.)	516	1 909	54
7816	Bekleidungs-färbereien u. chem. Reinigungsanst. (Ind.)	—	—	—

im Bundesgebiet nach Umsatzgrößenklassen

1 000 DM

einem Gesamtumsatz von

10 000 bis unter 20 000 DM			20 000 bis unter 50 000 DM			50 000 bis unter 100 000 DM			Gewerke- kenn- ziffer
Steuerpflichtige	Gesamtumsatz	Steuer	Steuerpflichtige	Gesamtumsatz	Steuer	Steuerpflichtige	Gesamtumsatz	Steuer	
859	11 747	307	518	15 962	592	143	9 897	342	6732
16	228	5	21	686	27	9	653	17	6733
377	5 126	125	261	8 094	319	72	4 869	191	6734
6 290	84 976	2 018	4 020	122 353	4 660	1 251	85 200	3 159	6735
9	138	5	9	335	13	6	440	12	6739
3 085	40 856	914	1 622	49 418	1 845	575	40 067	1 450	674
715	9 874	271	578	17 867	696	178	12 326	480	6741
86	1 239	45	87	2 721	106	25	1 626	63	6742
11	168	6	18	554	20	33	2 466	99	6743
2 044	26 351	497	740	21 969	808	219	15 008	551	6744
103	1 447	39	78	2 504	97	41	2 775	111	6745
33	466	15	24	736	29	16	1 244	46	6746
19	274	7	37	1 201	21	37	2 719	33	6747
9	125	5	8	266	6	6	463	15	6748
65	912	28	52	1 600	61	22	1 440	53	6749
172	2 346	79	151	4 505	177	74	5 178	206	675
1 763	24 266	752	1 093	33 543	1 310	407	28 576	1 097	676
356	4 950	163	303	9 412	369	147	10 161	386	6761
15	219	8	14	461	16	5	408	14	6762
814	11 114	357	371	11 130	437	107	7 491	295	6763
522	7 199	196	362	11 086	434	121	8 646	330	6764
56	784	28	43	1 457	53	27	1 870	72	6765
2 564	35 925	1 403	1 876	56 963	2 215	660	45 539	1 738	677
993	14 155	560	793	23 893	945	224	15 370	602	6771
889	12 142	481	422	12 366	480	105	6 954	262	6773
58	783	28	76	2 417	88	37	2 676	100	6775
43	612	21	25	684	25	13	1 201	34*	6777
581	8 233	313	560	17 603	676	284	19 859	757	6779
30	428	16	18	611	19	4	280	10	678
20	283	11	6	195	5			**)	6781
10	145	5	12	416	14			**)	6785
1 523	22 071	394	3 308	110 925	1 391	2 436	171 889	1 849	68
89	1 240	35	93	2 818	80	58	4 086	116	69
20	271	7	12	379	9	11	684	21	691
41	558	15	31	824	19			**)	694
10	141	5	26	896	26	18	1 273	38	695
5	76	3			**)	8	398	4*)	696
50 746			64 807			32 118			7
976	13 728	404	859	26 627	699	436	30 510	728	71
274	3 847	84	308	9 024	165	203	14 439	219	711
208	2 916	98	202	6 235	219	115	7 941	273	715
494	6 965	222	349	10 468	315	118	8 130	236	716
27 525	404 725	15 984	46 318	1 527 638	60 301	26 834	1 860 743	73 166	72
2 037	29 000	1 120	2 561	83 992	3 278	1 856	132 808	5 136	721
359	5 319	208	1 073	37 098	1 461	1 323	96 603	3 803	7211
1 649	23 262	898	1 446	45 389	1 763	504	34 125	1 305	7214
29	419	14	42	1 505	54	29	2 080	79	7217
24 941	367 443	14 547	41 783	1 374 829	54 404	22 867	1 578 221	62 342	725
21 878	322 746	12 780	38 107	1 185 149	46 910	19 029	1 308 941	51 760	7251
147	2 212	89	445	15 245	608	337	24 161	960	7253
930	13 404	529	1 240	40 390	1 594	799	55 998	2 177	7255
679	9 915	391	1 403	47 103	1 842	1 026	73 222	2 844	7257
1 307	19 166	760	2 588	86 942	3 450	1 676	115 899	4 601	7259
547	8 282	316	1 974	68 817	2 619	2 111	149 714	5 638	729
44	686	26	129	4 417	169	135	9 608	360	7295
218	3 332	127	800	27 884	1 052	849	59 666	2 212	7296
64	1 004	35	223	7 776	255	253	18 025	598	7298
221	3 260	129	822	28 740	1 143	874	62 415	2 468	7299
3 058	41 946	1 267	2 298	72 045	2 842	1 321	93 522	3 689	73
1 845	24 530	604	818	24 154	952	186	12 117	470	731
796	10 507	240	309	8 922	350	66	4 155	159	7311
389	5 176	150	180	5 562	224	55	3 679	143	7313
491	6 590	155	254	7 596	296	45	2 959	116	7315
169	2 257	60	75	2 074	82	20	1 324	52	7317
134	1 795	54	75	2 294	88	24	1 671	60	732
47	669	25	34	1 029	39	20	1 588	61	733
295	4 405	170*)	817	27 821	1 093*)	912	65 837	2 606	734
37	511	19	49	1 593	60	29	2 179	81	7341
7	101	3			**)	5	279	11*)	7343
20	272	10	26	911	36*)	12	866	30*)	7345
229	3 481	135	744	25 421	1 005	866	62 449	2 482	7347
		**)	5	208	4*)				735
737	10 561	415	550	16 629	662	179	12 309	493	736
952	13 385	503	660	20 235	733	227	15 873	581	74
817	11 444	442	534	16 373	631	189	13 249	515	741
135	1 941	61	126	3 862	102	38	2 624	66	745
604	8 135	220	290	8 607	334	79	5 186	202	75
451	5 987	139	186	5 433	214	41	2 570	103	751
153	2 148	81	104	3 124	120	38	2 616	99	755
1 183	16 872	653	1 069	33 249	1 312	340	23 542	917	76
1 061	15 203	598	1 018	31 704	1 252	330	22 845	889	761
122	1 660	55	51	1 545	61	10	697	28	765
81	1 135	35	50	1 866	73*)			**)	7651
41	534	21	11	376	15*)			**)	7655
13 227	190 893	7 600	10 340	308 032	12 241	1 659	109 055	4 282	77
13 174	190 169	7 571	10 286	306 394	12 178	1 641	107 702	4 230*)	771
53	724	28	54	1 638	63	19	1 553	62*)	775
3 221	46 379	1 834	2 973	93 176	3 673	1 222	84 754	3 336	78
2 564	36 808	1 456	2 287	71 351	2 820	898	62 153	2 462	781
2 406	34 514	1 368	2 043	63 099	2 494	701	48 012	1 899	7811
10	151	6			**)	35	1 871	75*)	7812
148	2 143	83	223	7 517	297	179	12 711	505	7815
					**)	4	294	11*)	7816

noch: 8. Steuerpflichtige, Gesamtumsatz und Umsatzsteuer

Beträge in

Gewerbe- kenn- ziffer	Wirtschaftsgliederung	Steuerpflichtige mit		
		100 000 ¹⁾ bis unter 250 000 DM		
		Steuerpflichtige	Gesamtumsatz	Steuer
6732	Weine u. Spirituosen	61	8 893	304
6733	Rohtabak	10	1 762	63*)
6734	Tabakw.	20	2 813	101
6735	sonst. anderweitig n. genannte Waren	530	76 246	2 668
6739	Versand-HV.			
674	Vermittlergewerbe	342	51 715	1 885
6741	Grundstücks-, Hypothek- u. Finanzierungsmaklerwesen	91	13 303	521
6742	Versteigerungsgewerbe	17	2 591	99
6743	Vermittlung v. Börsengeschäften	15	1 896	74
6744	Vers.-Vertretung u. Generalagentur	117	17 926	630
6745	Vers.-Maklerwesen	43	7 361	288
6746	Priv. Stellenvermittlung u. Agenturen	21	3 509	123*)
6747	Seeschiffsmaklerwesen	28	4 343	68
6748	Binnenschiffsmaklerwesen			**)
6749	Sonst. Vermittlergewerbe	10	1 351	54
675	Auskunfts- u. Inkassogewerbe	55	8 189	319
676	Wirtsch.-Werbung	290	44 858	1 675
6761	Werbeberatung	114	18 226	688
6762	Ausstellungs- u. Messewesen	26	3 984	127
6763	Schaufenstergestaltung, Reklamemalerei	46	6 814	255
6764	Inseratenannahme, Plakatierungsinstitute u. ä.	86	13 410	516
6765	Werbe- u. Beratungsst. d. Wirtsch. u. d. Fremdenverkehrs	18	2 424	89
677	Verleihgewerbe	334	49 478	1 900
6771	Leihbibliotheken (oh. öfftl.)	98	14 288	557
6773	Verleih landwirtsch. Masch.	31	4 312	148
6775	Verleih sonst. Masch. u. Bauutensilien	38	6 015	227
6777	Vermietung v. Booten, Spiel- u. Tennisplätzen			**)1
6779	Sonst. Verleihgewerbe	167	25 610	1 005*)
678	Sonst. Hilfgewerbe d. Handels	7	1 135	27
6781	Öfftl. Waage, Markthallen u. ä.	5	1 053	12*)
6785	Verpackungs- u. Abfüllgeschäfte			**)1
68	Geld-, Bank- u. Börsenwesen	1 877	289 524	2 878
69	Versicherungswesen (oh. Sozialvers.)	39	6 398	151
	darunter:			
691	Feuer-, Einbruch-, Masch.-, Glasvers. u. ä.	10	1 503	48
694	Hagel- u. Viehver.	8	872	19*)
695	Lebensvers., Sterbe- u. Pensionskass.	12	2 013	45
696	Krankenvers. (oh. Sozialvers.)	6	949	20
7	Dienstleistungen (oh. solche aus 9)	14 697	2 150 415	83 150
71	Wohnungs- u. Grundstückswesen; Vermögensverwaltung	302	46 208	892
711	Wohnungs- u. Grundstückswesen	162	24 787	259
715	Vermögensverwaltung	67	9 745	236
716	Nichtgewerbl. Verwaltung eigenen Vermögens	73	11 676	346
72	Gaststättenwesen	11 539	1 686 806	65 171
721	Beherbergungs- u. Verpflegungsgewerbe	1 562	238 165	9 306
7211	Hotels u. Gasthöfe	1 376	211 847	8 349
7214	Fremdenheime u. Pensionen	157	21 955	827
7217	Hospize, Erholungs- u. Ferienheime	29	4 363	131
725	Schankgewerbe	8 707	1 245 126	48 969
7251	Schank- u. Speisewirtsch. m. Aussch. alkohol. Getränke	6 536	924 153	36 425
7253	Bahnhofswirtsch.	214	32 507	1 294
7255	Kantinenunternehmen	576	87 624	3 388
7257	Kaffeehäuser, Bars u. Tanzlokale	801	119 605	4 668
7259	Eisdielen, Speisewirtsch. u. ä. oh. Aussch. alkohol. Getränke	580	81 237	3 195
729	Unternehmen m. Komb. außerhalb d. Gruppe	1 270	183 515	6 896
7295	Gastwirtsch. m. Gemischtw.-Handlung	82	11 726	429
7296	Gastwirtsch. m. Eh. m. Nahr- u. Genußmitt.	449	63 193	2 280
7298	Schankgewerbe m. Backerei u. Konditorei	139	20 266	680
7299	Schankgewerbe m. Fleischeri	600	88 330	3 508
73	Kunst, priv. Forschung, Theater, Film, Rundfunk, Schausstellung	1 426	224 443	8 891
731	Kunst u. Schrifttum	80	12 545	466*)
7311	Bildende Kunst	20	4 438	159*)
7313	Tonkunst	37	5 215	195
7315	Schrifttum	21	3 496	135*)
7317	Bühnen-, Film- u. Rundfunkkünstler	7	1 122	45
732	Priv. Forschung	8	1 168	47
733	Theater u. Varietés	21	3 127	125
734	Filmwesen	1 230	195 681	7 770
7341	Filmaufnahme	42	6 505	241
7343	Filmkopier- u. -entwicklungsanst.	5	852	32
7345	Filmverleih u. -vertrieb	14	2 079	78
7347	Lichtspielhäuser	1 169	186 245	7 419
735	Rundfunkwesen			**)1
736	Schaustellungsgewerbe	87	12 912	511
74	Sportpflege, Bade- u. Schwimmanst.	114	17 905	664
741	Sportpflege (oh. Sportamter)	98	15 531	601
745	Bade- u. Schwimmanst.	16	2 374	63
75	Korrespondenz-, Nachrichten-, Schreibbüros u. ä.	28	4 065	151
751	Korrespondenz- u. Nachrichtenbüros	13	1 834	71
755	Schreib- u. Übersetzungsbüros	18	4 010	139*)
76	Fotograf. Gewerbe	142	21 353	815
761	Fotograf. Ateliers u. fototechn. Anst.	138	20 861	796
765	Presse- u. Wanderfotografie	6	1 303	51*)
7651	Pressefotografie	6	1 303	51*)
7655	Wanderfotografie			
77	Friseurgewerbe u. Schönheitssalons	314	43 791	1 711
771	Friseurgewerbe	313	43 591	1 701*)
775	Schönheitssalons			**)1
78	Übrig. Dienstleistungen (oh. solche aus 9)	832	125 844	4 855
781	Wäscherei, Färberei u. chem. Reinigung	604	91 679	3 562
7811	Wasch- u. Plattanst. (nicht Ind.)	331	47 925	1 839
7812	Wasch- u. Plattanst. (Ind.)	62	10 138	395
7815	Bekleidungs-färbereien u. chem. Reinigungsanst. (nicht Ind.)	192	30 381	1 203
7816	Bekleidungs-färbereien u. chem. Reinigungsanst. (Ind.)	19	3 235	126

im Bundesgebiet nach Umsatzgrößenklassen

1 000 DM

einem Gesamtumsatz von

250 000 bis unter 500 000 DM			500 000 bis unter 1 000 000 DM			1 000 000 DM und mehr			Gewerbe- kenn- ziffer
Steuerpflichtige	Gesamtumsatz	Steuer	Steuerpflichtige	Gesamtumsatz	Steuer	Steuerpflichtige	Gesamtumsatz	Steuer	
9	3 329	82*)	—	—	—	—	—	—	6732
4	1 599	40	—	—	—	—	—	—	6733
102	34 655	1 179*)	30	19 795	560*)	13	23 400	564	6734
83	28 453	867	60	42 131	1 010	33	143 136	1 427	6735
17	5 540	203	—	—	—	12	16 006	389*)	6739
—	—	—	9	5 075	112*)	—	—	—	674
24	7 927	284	18	12 024	481	7	14 263	568	6741
10	3 816	153	8	7 462	299*)	—	—	—	6742
18	6 202	44	24	17 193	109	4	9 644	269	6743
7	4 425	33*)	—	—	—	15	101 519	260	6744
16	5 783	207	4	2 059	—	—	—	—	6745
123	43 280	1 597	10	6 937	272	4	14 329	466	6746
45	16 588	574	58	40 563	1 461	46	154 092	5 342	6747
7	2 275	91	15	9 231	339	10	30 592	1 189	6748
17	5 949	236	7	4 733	128	10	44 012	1 373	6749
50	17 122	663	8	6 420	233*)	—	—	—	675
4	1 346	33	24	17 394	692	23	69 483	2 381	676
92	32 132	1 214	—	—	—	7	12 795	469*)	6763
25	8 907	351	28	19 307	667	24	87 368	2 885	6764
8	5 217	201*)	12	8 089	319	7	27 060	1 076	6765
17	5 953	216	—	—	—	—	—	—	677
42	14 734	553	—	—	—	5	9 503	240*)	6771
—	—	—	12	8 816	259*)	—	—	—	6773
10	3 450	74*)	4	3 088	49*)	13	49 260	1 496	6775
627	215 295	2 209	—	—	—	—	—	—	6777
19	6 071	141	16	163 444	1 873	103	618 535	5 492	6779
—	—	—	—	10 899	149	38	205 966	1 454	678
5	2 148	35*)	—	—	—	6	30 410	306	6781
4	1 326	27	5	3 575	7	4	9 060	318*)	6785
—	—	—	5	2 385	52*)	22	124 573	611	68
—	—	—	—	—	—	5	13 681	73	69
3 095	1 044 722	39 065	1 165	795 539	28 383	666	2 045 082	62 819	691
180	82 477	871	118	84 726	1 162	127	425 114	3 305	694
108	38 173	200	81	58 638	380	94	299 619	575	695
35	11 802	342	22	15 526	406	21	94 542	1 723	71
37	12 442	329	15	10 562	376	12	30 953	1 007	711
1 944	648 471	25 217	587	401 500	15 550	271	549 671	21 319	715
494	168 818	6 595	154	104 772	4 026	79	179 519	6 636	716
459	157 725	6 209	142	96 603	3 763	75	171 384	6 360	72
24	7 552	271	—	—	—	7	7 362	239*)	721
11	3 541	115	9	8 942	301*)	—	—	—	7211
1 309	433 961	16 937	406	279 416	10 894	183	353 495	14 035	7214
846	277 435	10 891	274	188 707	7 340	106	190 351	7 608	7217
66	23 593	934	29	20 924	825	36	88 216	3 490	725
134	44 443	1 684	24	15 796	612	9	14 124	527	7251
206	69 195	2 709	66	45 048	1 785	24	49 581	1 981	7253
57	19 295	718	13	8 941	332	8	11 223	428	7255
141	45 692	1 686	27	17 312	631	9	16 657	648	7257
7	2 963	95*)	—	—	—	—	—	—	7259
24	7 788	263	5	3 129	116	5	11 329	435	729
13	6 233	223*)	—	—	—	—	—	—	7295
101	32 596	1 256	22	15 623	577*)	—	—	—	7296
599	208 625	8 266	316	210 708	8 138	170	856 537	31 544	7298
17	6 665	266*)	—	—	—	—	—	—	7299
—	—	—	—	—	—	—	—	—	73
12	4 939	198*)	—	—	—	—	—	—	731
—	—	—	—	—	—	—	—	—	7311
6	2 075	83	7	4 380	144	—	—	—	7313
17	6 483	248	11	7 502	275	12	21 510	530	7315
550	191 710	7 606	286	189 944	7 366	147	535 427	20 123	732
19	6 443	237	20	13 055	571*)	29	99 940	3 438*)	733
5	1 698	64	—	—	—	7	11 862	333*)	734
19	7 093	273	17	11 918	388	35	272 666	10 426	7341
507	176 476	7 033	246	162 453	6 445	79	153 477	5 888	7343
—	—	—	—	—	—	7	293 912	10 681*)	7345
12	3 680	144	8	6 388	254	4	5 100	203	735
33	11 311	419	6	4 426	119	7	30 293	728	736
32	12 696	451*)	—	—	—	—	—	—	74
7	3 041	88*)	—	—	—	7	30 293	728	741
7	2 320	61	—	—	—	—	—	—	745
—	—	—	—	—	—	8	20 554	448*)	75
29	10 162	380	6	5 509	210*)	—	—	—	751
27	9 351	348	6	5 509	210*)	—	—	—	755
—	—	—	—	—	—	—	—	—	76
—	—	—	—	—	—	—	—	—	761
—	—	—	—	—	—	—	—	—	765
37	11 932	470	5	3 115	124	—	—	—	7651
37	11 932	470	5	3 115	124	—	—	—	7655
—	—	—	—	—	—	—	—	—	77
266	89 424	3 382	126	86 447	3 118	85	162 021	5 438	771
211	71 665	2 707	102	69 668	2 516	77	148 149	5 097	775
82	27 717	1 024	30	19 933	672	13	17 733	552	78
36	12 639	471	25	17 681	668	29	71 042	2 489	781
77	25 572	983	32	21 290	777	15	22 222	659	7812
16	5 787	229	15	10 764	399	20	37 152	1 396	7815

Gewerbe- kenn- ziffer	Wirtschaftsgliederung	Steuerpflichtige mit		
		bis unter 10 000 DM		
		Steuerpflichtige	Gesamtumsatz	Steuer
783	Zimmer-, Fenster-, Möbel-, Teppichreinigung u. d.	771	3 685	147
784	Bewachungsgewerbe	250	958	38
785	Bestattungsinstitute	374	1 827	52
786	Dienstmann- u. Trägergewerbe	510	1 506	58
787	Aufbewahrungsgewerbe	1 175	2 883	114
8	Verkehrswirtschaft	29 124	131 371	4 148
81/82	Deutsche Bundespost, Deutsche Bundesbahn	—	—	—
83	Schienenbahnen (oh. Deutsche Bundesbahn)	24	73	3
831	Nichtbundesbahneigene Eisenbahnen	—	—	**)
835	Straßenbahnen	27	134	5*)
84	Straßenverkehr	20 350	117 955	3 795
8401	Kraftwagenverkehr m. Fuhrergewerbe	10	48	2
841	Personen-Kraftwagenverkehr	6 078	30 294	415
844	Güter-Kraftwagenverkehr	11 796	59 292	2 260
847	Fuhrergewerbe	8 466	28 321	1 119
85	Schifffahrt, Wasserstraßen- u. Hafenwesen	1 165	5 445	77
851	Verwaltungsdienst	10	48	cr 4
852	Seeschifffahrt	68	360	3
853	Sachverständigen- u. Lotsenwesen d. Seeschifffahrt	33	116	4
854	Seehafen-, Leuchtfeuer- u. Tauchereiunternehmen	25	107	3
8541	Seehafenunternehmen aller Art	21	98	3
8545	Tauchereiunternehmen	4	9	0
855	Binnenschifffahrt	619	3 321	13
8551	Binnen- u. Hafenschifffahrt	511	2 878	8
8554	Fährunternehmen	102	423	5
8557	Floßerei	6	20	0
856	Sachverständigen- u. Lotsenwesen d. Binnenschifffahrt	398	1 450	56
857	Binnenwasserstraßen- u. -hafenunternehmen	12	43	2
86	Luftverkehr	—	—	**)
87	Verkehrsneben- u. -hilfsgewerbe	1 584	7 895	273
871	Spedition u. Lagerei	709	3 418	127
8711	Spedition	630	3 029	114
8714	Mobelspedition u. -transport	45	261	10
8717	Lagereigewerbe	34	128	4
873	Kraftfahrunterricht u. priv. Kfz.-Überwachung	440	2 601	101
874	Garagen	228	1 045	24
876	Reise- u. Auswanderungsbüros	202	827	20*)
877	Schlaf- u. Speisewagenunternehmen	—	—	**)
9	Öfftl. Dienst u. Dienstleistungen im öfftl. Interesse	60 180	239 322	6 835
91	Hoheits- u. Kammereiverwaltungen	7 342	24 342	382
911	Hoheits- u. Kammereiverw. d. Bundes (oh. Berlin (West))	15	56	1
912	Hoheits- u. Kammereiverw. d. Länder (oh. Hamburg u. Bremen)	280	950	cr 125
913	Hoheits- u. Kammereiverw. v. Hamburg u. Bremen	—	—	**)
914	Hoheits- u. Kammereiverw. d. Gemeinden u. Gemeindeverb.	7 038	23 305	508
919	n. aufgliederbare Hoheits- u. Kammereiverw.	7	26	1*)
93	Politische u. wirtschaftl. Organisationen	5 712	15 243	561
94	Rechts- u. Wirtsch.-Beratung	14 885	67 784	2 540
941	Rechtsberatung	3 413	16 121	629
9411	Rechtsanwälte u. Notare	2 932	14 273	561
9415	Sonst. Rechtsberatung	481	1 848	69
945	Wirtsch.-Beratung	11 472	51 063	1 911
9451	Wirtsch.-Prüfer u. Steuerberater	1 747	8 405	330
9455	Sonst. Wirtsch.-Beratung	9 725	43 258	1 581
95	Kirche, religiöse u. weltanschaul. Vereinigungen	333	1 109	34
96	Erziehung, Wissenschaft u. Kultur	2 567	8 467	249
961	Erziehung u. Schulung	2 125	6 804	221
965	Wissenschaft u. Kultur	442	1 663	28
97	Fürsorge u. Wohlfahrtspflege	739	3 082	80
98	Sozialversicherung	21	75	cr 7
99	Gesundheitswesen u. Hygiene	28 581	119 220	2 995
991	Gesundheitspflege	349	1 523	37
992	Freie Berufe d. Gesundheitspflege	22 834	99 370	2 241
9921	Ärzte	7 857	37 818	922
9922	Heilkundige	1 226	5 369	210
9924	Zahnärzte	4 560	25 905	739
9927	Sonst. freie Berufe d. Gesundheitspflege	9 191	30 218	371
993	Veterinärwesen	4 311	14 575	572
9931	Anst. u. Einrichtungen d. Veterinärwesens	115	327	13
9935	Tierärzte	1 578	8 461	332
9936	Sonst. freie Berufe d. Veterinärwesens	2 618	5 787	227
994	Desinfektion u. Schädlingsbekämpfung	507	1 827	70
995	Straßenreinigung, Kanalisation, Müllabfuhr	532	1 739	68
996	Öfftl. Bestattungswesen	29	110	4
997	Abdeckereien	19	76	3

im Bundesgebiet nach Umsatzgrößenklassen

1 000,DM

einem Gesamtumsatz von

10 000 bis unter 20 000 DM			20 000 bis unter 50 000 DM			50 000 bis unter 100 000 DM			Gewerbe- kenn- ziffer
Steuerpflichtige	Gesamtumsatz	Steuer	Steuerpflichtige	Gesamtumsatz	Steuer	Steuerpflichtige	Gesamtumsatz	Steuer	
349	5 017	197	337	10 749	423	144	9 754	385	783
55	837	33	76	2 431	96	39	2 886	114	784
137	2 100	83	201	6 489	252	117	8 369	319	785
51	781	29	27	787	29	16	1 056	39	786
65	886	35	45	1 369	53	8	536	19	787
16 140	234 653	7 182	17 843	562 112	15 863	7 791	542 376	11 465	8
13	192	7	15	540	20	13	999	20	81/82
10	131	5*)	6	196	7	8	608	7	83
		**) 9	9	344	12	5	391	13	831
14 032	203 506	6 370	14 127	442 041	13 470	6 116	426 533	9 444	835
6	83	3	14	450	15	8	546	17	84
3 442	49 003	489	2 471	75 173	1 012	900	63 015	745	8401
9 795	143 699	5 462	11 257	355 037	12 023	5 132	357 964	8 516	841
789	10 721	416	385	11 381	420	78	5 008	167	844
709	10 450	46	1 700	55 925	104	768	52 085	137	847
9	132	5			**) 11	6	300	1*)	85
59	852	3	113	3 615	11	77	5 370	15	851
11	157	6	18	518	17	9	667	12	852
21	285	5	33	1 013	20	31	2 248	34	853
15	212	3	26	813	13	20	1 460	14	854
6	73	3	7	200	7	11	788	20	8541
589	8 734	15	1 511	49 946	32	636	42 841	58	8545
556	8 290	10	1 489	49 351	25	624	42 065	53	855
25	330	3*)	22	595	7	14	742	2*)	8551
		**) 9			20*)			**) 13	8554
16	231	9	14	573	9	8	503	13	856
4	59	2	12	416	4*)	4	242	5	857
			5	145					86
1 386	20 505	759	1 997	63 464	2 265	890	62 517	1 860	87
537	7 849	291	823	26 935	912	547	39 133	1 089	871
489	7 142	267	707	23 087	783	464	33 261	911	8711
34	489	19	97	3 254	115	67	4 744	154	8714
14	218	4	19	594	14	16	1 178	25	8717
655	9 873	388	893	27 591	1 089	141	9 117	343	873
121	1 740	46	204	6 511	179	135	9 513	258	874
72	1 016	34*)	77	2 427	85	67	4 704	170	876
		**) 350							877
28 549	421 686	11 799	45 826	1 462 547	34 138	12 353	820 564	22 020	9
1 263	17 623	350	827	25 244	550	349	25 637	553	91
		**) 17	6	120	0*)			**) 99	911
65	968	17	83	2 768	65	56	4 106		912
4	40	0*)			**) 480				913
1 191	16 560	334	737	22 279	480	290	21 233	460	914
3	47	1*)			**) 439	5	304	9*)	919
591	8 375	289	435	13 389	439	186	12 664	400	93
8 676	125 958	4 937	10 207	322 760	12 808	3 813	262 192	10 292	94
2 583	38 183	1 509	3 924	127 527	5 045	1 930	133 325	5 227	941
2 454	36 296	1 436	3 837	124 902	4 941	1 909	131 954	5 178	9411
129	1 887	73	87	2 625	104	21	1 371	49	9415
6 093	87 775	3 428	6 283	195 233	7 763	1 883	128 867	5 065	945
1 246	18 182	721	1 574	50 611	2 018	618	43 189	1 723	9451
4 847	69 593	2 707	4 709	144 622	5 746	1 265	85 678	3 342	9455
61	883	22	62	2 041	56	64	4 342	90	95
431	6 044	208	349	10 987	358	196	14 184	378	96
342	4 777	172	283	8 883	294	162	11 607	299	961
89	1 267	36	66	2 104	65	34	2 577	80	965
235	3 396	81	378	12 858	260	270	19 441	263	97
6	89	3	14	484	15	4	233	4	98
17 286	259 318	5 910	33 554	1 074 784	19 651	7 473	481 871	10 030	99
143	2 040	49	270	9 101	205	232	16 805	264	991
15 302	230 012	4 785	31 532	1 014 480	17 425	7 035	451 841	9 231	992
7 672	116 585	1 855	20 248	661 290	8 303	5 009	323 498	5 726	9921
393	5 563	218	239	7 237	280	36	2 541	99*)	9922
6 731	101 145	2 605	10 908	341 893	8 769	1 972	124 768	3 384	9924
506	6 719	104	137	4 060	75	20	1 333	34	9927
1 589	23 555	932	1 507	43 558	1 725	130	7 922	329	993
14	188	7	10	492	17*)			**) 324	9931
1 541	22 906	908	1 484	42 895	1 701	128	7 786	324	9935
34	461	17	17	533	20*)			**) 38	9936
123	1 801	68	98	3 044	115	14	993	95	994
108	1 597	63	115	3 552	140	36	2 422	12	995
8	110	4	16	502	20	5	321	12	996
13	203	8	16	547	21	21	1 567	62	997

noch: 8. Steuerpflichtige; Gesamtumsatz und Umsatzsteuer

Beträge in

Gewerbe- kenn- ziffer	Wirtschaftsgliederung	Steuerpflichtige mit		
		100 000 bis unter 250 000 DM		
		Steuerpflichtige	Gesamtumsatz	Steuer
783	Zimmer-, Fenster-, Möbel-, Teppichreinigung u. ä.	95	14 058	548
784	Bewachungsgewerbe	60	9 379	354
785	Bestattungsinstitute	58	8 491	306
786	Dienstmann- u. Trägergewerbe			**)
787	Aufbewahrungsgewerbe			**)
8	Verkehrswirtschaft	4 761	722 347	12 147
81/82	Deutsche Bundespost, Deutsche Bundesbahn			
83	Schienenbahnen (oh. Deutsche Bundesbahn)	39	6 825	142
831	Nichtbundesbahneigene Eisenbahnen	27	4 739	61
835	Straßenbahnen	12	2 086	81
84	Straßenverkehr	3 410	509 206	8 450
8401	Kraftwagenverkehr m. Fuhrgewerbe	4	642	11
841	Personen-Kraftwagenverkehr	610	91 044	913
844	Güter-Kraftwagenverkehr	2 769	413 529	7 400
847	Fuhrgewerbe	27	3 991	126
85	Schifffahrt, Wasserstraßen- u. Hafenwesen	439	69 601	254
851	Verwaltungsdienst	6	895	21
852	Seeschifffahrt	132	22 695	51
853	Sachverständigen- u. Lotsenwesen d. Seeschifffahrt	7	966	23
854	Seehafen-, Leuchttfeuer- u. Tauchereiunternehmen	45	7 647	65
8541	Seehafenunternehmen aller Art	42	7 131	56
8545	Tauchereiunternehmen			**)
855	Binnenschifffahrt	236	35 250	60
8551	Binnen- u. Hafenschifffahrt	230	34 433	60
8554	Fährunternehmen	6	817	
8557	Flößerei			
856	Sachverständigen- u. Lotsenwesen d. Binnenschifffahrt	5	1 113	27*)
857	Binnenwasserstraßen- u. -hafenunternehmen			**)
86	Luftverkehr	7	2 703	26*)
87	Verkehrsneben- u. -hilfsgewerbe	870	136 165	3 282
871	Spedition u. Lagererei	691	109 360	2 582
8711	Spedition	562	88 694	2 036
8714	Möbelspedition u. -transport	91	14 323	443
8717	Lagereigewerbe	38	6 343	102
873	Kraftfahrunterricht u. priv. Kfz.-Überwachung	19	2 597	80
874	Garagen	106	15 915	346
876	Reise- u. Auswanderungsbüros	54	8 293	274
877	Schlaf- u. Speisewagenunternehmen			
9	Öfftl. Dienst u. Dienstleistungen im öfftl. Interesse	3 756	545 353	14 780
91	Hoheits- u. Kammereiverwaltungen	328	52 697	1 055
911	Hoheits- u. Kammereiverw. d. Bundes (oh. Berlin (West))			
912	Hoheits- u. Kammereiverw. d. Länder (oh. Hamburg u. Bremen)	52	8 589	134
913	Hoheits- u. Kammereiverw. v. Hamburg u. Bremen			
914	Hoheits- u. Kammereiverw. d. Gemeinden u. Gemeindeverb.	269	42 815	898
919	n. aufgliederbare Hoheits- u. Kammereiverw.	7	1 293	23
93	Politische u. wirtschaftl. Organisationen	134	20 285	636
94	Rechts- u. Wirtsch.-Beratung	1 514	216 579	8 406
941	Rechtsberatung	797	112 229	4 374
9411	Rechtsanwälte u. Notare	786	110 648	4 312
9415	Sonst. Rechtsberatung	11	1 581	62
945	Wirtsch.-Beratung	717	104 350	4 031
9451	Wirtsch.-Prüfer u. Steuerberater	284	40 282	1 602
9455	Sonst. Wirtsch.-Beratung	433	64 068	2 429
95	Kirche, religiöse u. weltanschaul. Vereinigungen	48	7 442	135*)
96	Erziehung, Wissenschaft u. Kultur	173	26 513	574
961	Erziehung u. Schulung	137	20 938	421
965	Wissenschaft u. Kultur	36	5 575	153
97	Fürsorge u. Wohlfahrtspflege	223	33 319	282
98	Sozialversicherung	7	1 629	46*)
99	Gesundheitswesen u. Hygiene	1 329	187 132	3 654
991	Gesundheitspflege	306	49 791	565
992	Freie Berufe d. Gesundheitspflege	955	126 689	2 712
9921	Ärzte	818	110 144	2 216
9922	Heilkundige			**)
9924	Zahnärzte			511*)
9927	Sonst. freie Berufe d. Gesundheitspflege	134	16 810	**)
993	Veterinärwesen			32*)
9931	Anst. u. Einrichtungen d. Veterinärwesens	7	836	**)
9935	Tierärzte			24
9936	Sonst. freie Berufe d. Veterinärwesens	5	610	
994	Desinfektion u. Schädlingsbekämpfung	11	1 646	59
995	Straßenreinigung, Kanalisation, Müllabfuhr	29	4 784	178
996	Öfftl. Bestattungswesen	5	945	30
997	Abdeckereien	16	2 441	78

im Bundesgebiet nach Umsatzgrößenklassen

1 000 DM

einem Gesamtumsatz von										Gewerbe- kenn- ziffer
250 000 bis unter 500 000 DM			500 000 bis unter 1 000 000 DM			1 000 000 DM und mehr				
Steuerpflichtige	Gesamtumsatz	Steuer	Steuerpflichtige	Gesamtumsatz	Steuer	Steuerpflichtige	Gesamtumsatz	Steuer		
15	5 089	190	8	6 920	159*)**)	783	
23	7 198	283	12	8 888	321	4	6 507	252	784	
14	4 547	165	5	4 011	126*)**)	785	
10	2 922	113*)**)**)	786	
11	4 565	94*)**)	787	
1 517	524 702	7 428	701	488 426	6 252	668	11 850 037	19 451	8	
29	10 558	91	36	27 707	264	2	8 568 642	1 033	81/82	
23	8 464	41	25	18 204	80	54	565 430	782	83	
6	2 094	50	11	9 503	184	31	204 558	568	831	
852	287 102	3 861	273	185 699	2 451	23	360 872	215	835	
169	56 040	379	47	32 777	199	97	192 506	2 020	84	
683	231 053	3 481	226	152 922	2 251	27	58 838	241	8401	
193	67 788	291	130	91 543	335	70	133 668	1 779	841	
74	25 953	103	57	40 042	41	.	.	.	844	
5	1 899	13**)	275	1 670 448	3 478	847	
29	10 520	49	17	12 050	41	10	24 489	283*)	85	
28	10 261	49	17	12 050	41	28	697 346	612	851	
77	26 422	73	5	2 691	41*)	5	9 553	334	852	
74	25 538	70	43	32 339	178	27	188 175	327	853	
5	2 106	4*)	.	31 117	178	89	186 259	296	854	
.	.	..**)	7	4 989	16*)	88	684 770	1 675	8541	
16	4 029	58*)	9	5 706	71	.	679 929	1 662	8545	
441	158 678	3 179	260	181 900	3 202	11	67 521	252	855	
391	140 810	2 752	233	163 664	2 738	4	12 543	206	8557	
340	122 633	2 360	209	147 426	2 481	236	840 468	11 932	856	
36	12 682	310	14	8 948	168	224	722 105	9 244	857	
15	5 495	83	10	7 290	89	208	677 571	8 899	86	
4	1 758	61*)**)	6	24 512	166	87	
23	8 217	233	42	24 966	512*)	10	20 022	179	8711	
.	.	..**)	11	7 431	236	.	.	.	8714	
.	.	..**)	.	.	.	7	70 803	1 370	8717	
.	.	..**)	.	.	.	8	41 323	1 169*)	873	
893	310 109	6 503	445	313 595	5 117	.	2 134 199	24 930	874	
155	54 022	868	125	87 506	1 069	144	1 098 874	16 004	876	
24	8 231	145*)	22	15 208	274*)	4	190 554	6 738*)	877	
125	43 719	673	101	70 937	771	34	158 162	1 635	91	
6	2 102	45*)**)	3	94 626	401	911	
41	13 875	452	22	15 074	499	95	489 551	3 835	912	
242	81 692	3 106	92	62 034	2 406*)	11	167 396	3 423	913	
92	30 308	1 142	29	19 340	740*)	20	37 721	912	914	
92	30 308	1 142	29	19 340	740*)	39	108 104	4 092*)	919	
150	51 384	1 964	63	42 694	1 666**)	93	
43	13 799	551	24	16 602	662	.	108 104	4 092	94	
107	37 585	1 413	39	26 092	1 004	39	35 344	1 311	945	
34	11 997	228*)	22	17 586	97*)	27	72 760	2 781	9451	
66	23 865	500	22	14 928	200	20	73 260	404*)	95	
55	20 024	373	14	9 585	45	20	48 696	1 002	96	
11	3 841	127	8	5 343	155	13	26 218	230	961	
93	33 222	185	30	23 162	115	7	22 478	772	965	
262	91 193	1 159	135	97 229	834	43	116 309	534	97	
191	68 171	622	121	87 557	600	12	296 333	171*)	98	
53	16 863	311	10	8 740	242*)	159	350 978	1 706	99	
50	15 754	271	9	6 056	139	155	336 119	1 186	991	
.	.	..**)**)	992	
.	.	..**)	5	3 229	116*)	.	.	.	9921	
.	.	..**)	9922	
.	.	..**)	9924	
.	.	..**)	9927	
.	.	..**)	993	
.	.	..**)	9931	
.	.	..**)	9935	
4	1 642	63*)**)	.	.	.	9936	
9	3 476	134**)	4	10 450	331*)	994	
.	.	..**)	9	6 382	213*)**)	995	
.	.	..**)**)	996	
.	.	..**)**)	997	

9. Berlinhilfe-Vergünstigung und abgesetzte Umsatzsteuer¹⁾ im Bundesgebiet

Beträge in 1000 DM

Gewerbe- kennziffer	Wirtschaftsgliederung	Berlinhilfe- Vergünstigung		Abgesetzte Steuer ¹⁾	Errechnete Steuer
		Fälle	Steuer		
0—9	Gesamtsumme¹⁾	83 892	79 534	47 926	9 615 132
0	Land-, Forst- u. Jagdwirtschaft, Fischerei	172	47	156	188 253
01	Landwirtsch.	37	10	105	144 350
02	Landwirtsch., Gartenbau u. Baumschulen	16	1	30	11 863
04	Forst- u. Jagdwirtsch.	86	30	19 cr	18 354
06	Gewerbl. Gärtnerei u. Sämereiwirtsch.	20	4	33	6 516
07	Gewerbl. Tierzucht	6	0	6	3 608
08	Hochsee- u. Küstentfischerei	5	2	0	3 437
09	Binnenfischerei u. Fischzucht	2	0	1	125
1—5	Herstellendes und verarbeitendes Gewerbe: Industrie	12 520	34 844	37 177	4 876 719
1	Bergbau, Gew. u. Verarb. v. Steinen u. Erden; Energiewirtschaft	932	5 713	2 544	576 427
11	Steinkohlenbergbau	59	954	666	273 611
12	Braunkohlenbergbau	14	358	41	51 128
13	Erzbergbau	12	115	1	13 665
14	Salzbergbau u. Salinen	12	75	741	18 630
15	Sonst. Bergbau, einschl. Erdölgew., Gew. u. Aufb. v. Bernstein u. Torf	19	66	190	24 297
17	Gew. u. Verarb. v. Steinen, Erden u. grobkeram. Erzeugn.	399	226	1 164	153 249
18	Stadtwerke (Energiewirtsch. m. Verkehr)	38	397	35 cr	999
19	Energiewirtsch. (oh. Stadtwerke)	379	3 523	224 cr	60 848
2	Eisen- u. Metallerzeugung u. -verarbeitung	4 217	19 643	9 300	1 663 782
21	Eisen- u. Stahlind.	263	1 716	3 308	441 712
22	NE-Metallind.	130	403	337	70 361
23	Stahlbau	266	336	237	84 972
24	Maschinenbau	1 415	4 190	1 792	382 960
25	Schiffbau	53	513	6	6 882
26	Straßen- u. Luftfahrzeugbau	172	1 409	836	185 114
27	Elektrotechnik	822	10 349	1 773	235 822
28	Feinmechanik u. Optik	302	308	98	43 553
29	Eisen-, Stahl-, Blech- u. Metallw.-Gewerbe	794	419	913	232 406
3/4	Verarbeitende Gewerbe (oh. Eisen- u. Metallverarb.)	7 075	9 247	25 229	2 457 589
31	Mineralölverarb. u. Kohlenwertstoffind.	28	221	59	35 783
32	Chemische Industrie	730	3 100	2 934	349 659
34	Kunststoffverarb.	102	53	88	19 138
35	Gummi- u. Asbestverarb.	88	171	489	62 140
36	Feinkeram. u. Glasind.	205	222	334	60 255
37	Sägerei u. Holzbearb.	115	53	481	75 824
38	Holzverarb.	397	223	343	114 339
39	Papierherzeugung u. -verarb.; Druck.-Gewerbe	1 638	827	3 258	250 057
41	Ledererzeug. u. -verarb.	402	136	134	114 972
42	Textilgewerbe	1 008	1 462	12 995	478 334
43	Bekleidungs-gewerbe	767	1 071	1 362	146 068
44	H. v. Musikinstr., Spielw., Schmuckw. u. ä., Bearb. v. Edelsteinen	110	243	30	19 565
45	Mühlengewerbe, Nahr- u. Futtermittelind.	354	639	618	146 705
	darunter:				
451	Mühlengewerbe	41	110	76	37 443
456	Bäckerei- u. Brotind.	53	72	58	13 420
46	Fleisch- u. Fischverarb., Milchverwertung, Speisefettherst.; Zuckerind.	242	454	442	222 324
	darunter:				
461	Fleischwareneind.	120	290	94	37 807
464	Milchverwertung	52	31	202	94 614
466	Zuckerind.	22	52	106	50 196
47	Obst-, Gemüse, Kaffee- u. Teeverarb., H. v. Gewürzen u. ä., Eisgew., Kuhl- häuser	179	77	466	62 168
48	Getränkherst.	611	228	992	150 361
	darunter:				
481	Brauerei u. Mälzerei	173	93	476	91 711
49	Tabakwarenherst.	99	69	205	149 898
5	Bau-, Ausbau- u. Bauhilfsgewerbe	296	241	104	158 921
	darunter:				
51	Hoch-, Tief- u. Ingenieurbau	292	235	104	157 848
1—5	Herstellendes u. verarbeitendes Gewerbe: Handwerk u. sonstiges Herstellungs- gewerbe	11 059	1 809	2 202	1 356 913
1	Bergbau, Gew. u. Verarb. v. Steinen u. Erden	89	26	153	25 179
17	darunter: Gew. u. Verarb. v. Steinen, Erden u. grobkeram. Erzeugn.	87	28	147	24 897
2	Eisen- u. Metallerzeugung u. -verarbeitung	2 353	401	267	192 601
21	Eisenschaffendes Gewerbe	4	0	3	1 092
22	NE-Metallgewerbe	14	4	1	1 149
23	Stahlbau	121	28	50	15 511
24	Maschinenbau	250	78	51	24 483
25	Schiffbau	31	8	1 cr	697
26	Straßen- u. Luftfahrzeugbau	348	40	10	56 077
27	Elektrotechnik	917	171	20	20 074
28	Feinmechanik u. Optik	373	40	55	18 045
29	Eisen-, Stahl-, Blech- u. Metallw.-Gewerbe	295	32	78	55 472
3/4	Verarbeitende Gewerbe (oh. Eisen- u. Metallverarb.)	5 742	892	1 110	669 565
31	Mineralölverarb. u. Kohlenwertstoffherzeugung	3	1		58
32	Chemisches Gewerbe	111	34	131 cr	6 082
34	Kunststoffverarb.	29	14	7	1 652
35	Gummi- u. Asbestverarb.	12	2	9	3 006
36	Feinkeram., Glas- u. Glasw.-Herst.	49	9	6	3 819
37	Sägerei u. Holzbearb.	11	2	73	10 089
38	Holzverarb.	381	44	163	112 491

¹⁾ Die abgesetzte Umsatzsteuer nach § 5 Abs. 4 und § 12 UStG ist nicht gesondert erfaßt worden, sondern stellt lediglich die Differenz zwischen der aus den steuerpflichtigen Umsätzen (s. Tab. 5) errechneten Umsatzsteuer und der Summe aus dem Vorauszahlungsbetrag (s. Tab. 2) und der Berlinhilfe-Vergünstigung dar. Diese Differenz entspricht jedoch nicht immer der tatsächlichen Höhe der abgesetzten Umsatzsteuer. Bei einzelnen Gewerbezeigungen übersteigt die Summe aus Vorauszahlungsbetrag und Berlinhilfe-Vergünstigung den Betrag der errechneten Umsatzsteuer. In diesen Fällen ist in der Spalte „Abgesetzte Umsatzsteuer“ ein Betrag mit dem Zusatz cr (Creditbetrag) angegeben. (Vgl. hierzu im einzelnen S. 16 des Textteils.)

noch: 9. Berlinhilfe-Vergünstigung und abgesetzte Umsatzsteuer im Bundesgebiet

Beträge in 1000 DM

Gewerbe- kennziffer	Wirtschaftsgliederung	Berlinhilfe- Vergünstigung		Abgesetzte Steuer	Errechnete Steuer
		Fälle	Steuer		
39	Papierherstellung u. -verarb.; Druck-Gewerbe	396	97	45	16 482
41	Lederherstellung u. -verarb.	418	21	31	36 077
42	Textilgewerbe	227	80	296	21 965
43	Bekleidungsgewerbe	1 488	409	81	56 192
44	H. v. Musikinstr., Spielw., Schmuckw. u. ä. Bearb. v. Edelsteinen	104	38	24	7 637
45	Mühlengewerbe, Nahr- u. Futtermittel-Herst., Bäckerei und Süßwarengewerbe darunter:	1 645	82	323	120 962
451	Mühlengewerbe	17	1	54	12 967
456	Bäckerei	1 557	65	190	103 539
46	Fleisch- u. Fischverarb., Milchverwertung, Speisefettherst., Zuckerherst. darunter:	714	36	166	252 244
461	Fleischerei	705	34	147	244 502
464	Milchverwertung	3	1	19	7 263
47	Obst-, Gemüse-, Kaffee- u. Teeverarb., H. v. Gewürzen u. ä., Eisgew., Kühl- häuser	42	13	12	5 493
48	Getränkherst.	93	8	5	14 324
481	darunter:	23	1	4 cr	7 901
49	Brauerei u. Malzerei	19	3	1	994
	Tabakwarenherst.				
5	Bau-, Ausbau- u. Bauhilfsgewerbe	2 875	490	672	469 628
51	Hoch-, Tief- u. Ingenieurbau	288	160	436	254 578
55	Zimmerei u. Dachdeckerei	76	20	49	42 713
56	Bauinstallation	2 112	271	31	80 319
57	Ausbauarbeiten	396	38	152	88 209
59	Bauhilfsgewerbe	3	1	3	3 808
61, 62/63 (ohne 637, 638)	Großhandel	17 052	13 942	2 136	725 554
61	Ein- u. Ausfuhrhandel	614	1 114	109	23 909
6201	Allg. Bgh. (Komb. d. Kl. 622—6387)	304	252	135 cr	31 394
622	Großh. m. Vieh- u. Geflügel (lebend)	16	8	189	28 479
623	Getreide, Mehl, Saaten, Futter- u. Düngemitt.	194	69	84	24 414
624	Nahr- u. Genußmitt.	5 748	2 465	348	196 018
625—628					
631	Rohstoffe u. Halbwaren der Eisen-, Kohle-, Bau- und Textilwirtschaft	1 811	2 502	600	159 727
632	Fertigw. d. Metallverarb. Ind. (überw. Produktionsmittel)	1 187	1 371	486	85 317
633	Sonst. Fertigw. (überw. Produktionsmittel)	355	82	45	14 786
634	Fertigw. d. Metallverarb. Ind. (überw. Verbrauchsgüter)	3 323	3 254	70	68 163
635	Rauchw., Textilien u. Bekleidungsgegenst.	846	687	227	45 022
636	Sonst. Fertigw. (überw. Verbrauchsgüter)	2 654	2 137	113	48 327
64	Einzelhandel	34 929	21 931	1 960	1 658 482
641	Ein- u. Waren aller Art	1 493	4 422	816	255 377
642	Nahr- u. Genußmitt. u. verwandte Waren	9 615	1 117	41	557 369
643	Bekleidung, Wäsche, Schuhe, Sportart. u. ä.	12 042	14 695	549	413 523
644	Eisen-, Stahl-, Blech- u. Metallw., Haus- u. Küchengerät. Glas, Porzellan, Wohnbedarf, Musikinstr., EL- u. Rundfunkgerät.	3 629	623	211	174 416
645	Druck-Erzeugn., Papier- u. Schreibw., Galanterie, Lederw. u. ä.	2 674	387	71	53 008
646	Gegenst. d. Körperpflege, chem. u. opt. Erzeugn.	4 200	370	92	80 937
647	Masch., Fahrräder, Kfz. u. Kfz.-Bedarf	546	192	55	53 078
648	Sonstiger Facheinzelhandel	730	124	126	70 775
637, 638 67—69 7—9	Sonstige Wirtschaftsbereiche	8 160	6 961	4 295	809 151
637, 638 67—69	Übriges Handelsgewerbe, Geld- u. Vers.-Wesen	1 931	1 173	422	162 255
637	Zeitungsverlag u. -spedition	70	75	25	14 950
638	Sonst. Verlagswesen	375	542	142	26 928
67	Handelsvertretung, Vermittlung, Werbung u. Verleih	1 102	360	181	101 542
68	Geld-, Bank- u. Börsenwesen (oh. Postscheckdienst u. Postsparkass.)	296	155	74	16 594
69	Versicherungswesen (oh. Sozialversich.)	88	41	0 cr	2 241
7	Dienstleistungen (oh. solche aus Nr. 9)	4 644	992	468	428 638
71	Wohnungs- u. Grundstückswesen; Vermögensverwaltung	94	50	12	8 635
72	Gaststättenwesen	2 282	196	251	283 124
73	Kunst, priv. Forschung, Theater, Film, Rundfunk, Schaustellung	437	676	177	66 625
74	Sportpflege-, Bade- u. Schwimmanst.	36	4	8	4 863
75	Korrespondenz-, Nachrichten-, Schreibbüros u. ä.	32	6	4	1 619
76	Fotograf. Gewerbe	425	27	0 cr	4 913
77	Friseurgewerbe u. Schönheitssalons	1 267	26	0 cr	31 057
78	Übrige Dienstleistungen (oh. solche aus Nr. 9)	71	8	17	27 801
8	Verkehrswirtschaft	399	550	3 244	87 129
81/82	Deutsche Bundespost und Deutsche Bundesbahn				1 033
83	Schienebahnen (oh. Deutsche Bundesbahn)	60	256	3	1 587
831	Nichtbundesbahneigene Eisenbahnen	36	42	1	812
835	Straßenbahnen	24	214	1	775
84	Straßenverkehr	156	73	317	50 250
85	Schifffahrt, Wasserstraßen u. Hafenwesen darunter:	72	157	235	5 112
852	Seeschifffahrt	13	6	1 cr	844
855	Binnenschifffahrt	31	43	228	2 375
86	Luftverkehr	6	8	0 cr	219
87	Verkehrsnutzen- u. -hilfsgewerbe	105	56	2 690	29 498
9	Öfftl. Dienst u. Dienstleistungen im öfftl. Interesse	1 166	4 247	161	130 530
91	Hohheits- u. Kammereiverwaltungen	513	4 107	138	25 086
93	Politische u. Wirtschaftl. Organisationen	49	14	8	4 211
94	Rechts- u. Wirtsch.-Beratung	169	14	48	48 648
95	Kirche, religiöse u. weltanschaul. Vereinigungen	17	3	7	1 061
96	Erziehung, Wissenschaft u. Kultur	34	39	8	3 516
97	Fürsorge u. Wohlfahrtspflege	26	3	5 cr	1 798
98	Sozialversicherung	18	22	0	255
99	Gesundheitswesen u. Hygiene	340	46	29 cr	45 955

10. Steuerpflichtige, Gesamtumsatz und Umsatzsteuer in den

Lfd. Nr.	Land Verwaltungsbezirk	Bevölkerung am 30. 6. 1954	Wirtschafts					
			insgesamt				da	
			Steuer- pflichtige	Gesamt- umsatz	Gesamtumsatz je Einwohner	Steuer	Landwirtschaft ¹⁾ einschl. Forstwirtschaft u. Fischerei	
							Steuer- pflichtige	Gesamt- umsatz
		Anzahl		Mill. DM	100 DM	Mill. DM	Anzahl	Mill. DM
Länder								
1	Schleswig-Holstein	2 325 246	128 349	11 885,9	51	276,3	43 980	1 174,8
2	Kreisfreie Städte	657 802	24 530	4 659,2	71	103,7	835	33,3
3	Landkreise	1 667 444	103 819	7 226,7	43	172,6	43 145	1 141,5
4	Hamburg	1 735 574	97 197	33 143,4	191	578,9	4 259	131,4
5	Niedersachsen	6 586 307	379 276	38 448,5	58	935,1	136 430	2 703,0
6	Kreisfreie Städte	1 730 874	73 968	17 917,9	104	411,9	2 709	122,0
7	Landkreise	4 855 433	305 308	20 530,6	42	523,1	133 721	2 581,0
8	Bremen	615 498	31 829	9 206,7	150	145,4	1 218	324,7
9	Nordrhein-Westfalen	14 410 925	666 276	140 275,1	97	3 488,9	110 967	2 252,7
10	Kreisfreie Städte	7 183 955	293 198	96 337,0	134	2 214,3	8 811	232,3
11	Landkreise	7 226 970	373 078	43 937,7	61	1 274,8	102 156	2 020,3
12	Hessen	4 498 380	276 636	34 044,6	76	806,4	61 545	952,2
13	Kreisfreie Städte	1 432 840	76 809	21 442,5	150	459,2	2 471	76,7
14	Landkreise	3 065 540	199 827	12 602,0	41	347,4	59 074	875,5
15	Rheinland-Pfalz	3 246 850	229 203	17 524,4	54	464,4	84 252	940,5
16	Kreisfreie Städte	756 356	36 953	8 056,2	107	209,2	2 144	91,8
17	Landkreise	2 490 494	192 250	9 468,1	38	255,2	82 108	848,6
18	Baden-Württemberg	6 936 462	463 390	52 198,9	75	1 388,5	140 439	1 714,5
19	Kreisfreie Städte	1 580 149	89 078	23 131,5	146	527,3	3 121	151,2
20	Landkreise	5 356 313	374 312	29 066,7	54	861,0	137 318	1 563,3
21	Bayern	9 161 021	677 931	52 801,3	58	1 402,7	238 973	3 005,8
22	Kreisfreie Städte	3 023 430	173 640	32 810,8	109	847,1	5 342	365,7
23	Landkreise	6 137 591	504 291	19 990,5	33	555,6	233 631	2 640,4
24	Bundesgebiet ²⁾	49 516 263	2 950 089	398 097,3	80	9 487,7	822 063	13 199,6
25	Kreisfreie Städte ²⁾	18 716 478	897 204	355 275,8	136	5 498,3	30 910	1 529,1
26	Landkreise	30 799 785	2 052 885	142 822,3	46	3 989,7	791 153	11 670,9
	außerdem Berlin (West)	2 191 427	109 638	15 214,1	69	322,1	986	39,6
Schleswig-								
	Kreisfreie Städte							
27	Flensburg	96 247	3 770	582,2	60	14,4	61	1,3
28	Kiel	258 624	8 876	1 730,9	67	37,4	167	14,1
29	Lübeck	230 085	9 241	1 933,8	84	38,3	517	14,7
30	Neumünster	72 846	2 643	412,3	57	13,6	90	3,2
	Landkreise							
31	Eckernförde	71 596	4 007	291,6	41	5,5	1 849	65,2
32	Eiderstedt	21 585	2 048	92,6	43	2,1	1 159	24,0
33	Embs	92 414	5 306	392,5	42	10,7	1 290	46,7
34	Flensburg	64 999	5 146	244,3	38	5,2	3 101	73,0
35	Lauenburg	134 024	7 121	527,7	39	13,2	2 417	78,5
36	Husum	65 709	5 419	283,3	43	6,2	3 087	61,1
37	Norderdithmarschen	63 871	5 000	273,2	43	6,2	2 137	50,4
38	Oldenburg	85 431	4 783	383,6	45	8,6	1 839	78,5
39	Pinneberg	190 241	9 709	993,1	52	26,8	2 949	88,8
40	Plön	110 219	5 955	378,9	34	9,3	2 463	78,6
41	Rendsburg	161 053	9 372	770,3	48	15,8	3 904	91,1
42	Schleswig	105 774	7 582	483,2	46	12,1	3 601	84,9
43	Segeberg	95 840	6 465	422,2	44	10,6	3 142	82,0
44	Steinburg	130 049	8 111	664,8	51	15,9	2 978	77,1
45	Stormarn	135 336	6 612	438,8	32	10,8	2 021	58,3
46	Süderdithmarschen	79 168	5 900	326,1	41	7,4	2 671	60,7
47	Südtondern	60 135	5 283	260,4	43	6,3	2 537	42,9
48	Land insgesamt	2 325 246	128 349	11 885,9	51	276,3	43 980	1 174,8
49	davon: Kreisfreie Städte	657 802	24 530	4 659,2	71	103,7	835	33,3
50	Landkreise	1 667 444	103 819	7 226,7	43	172,6	43 145	1 141,5
51	Land insgesamt	1 735 574	97 197	33 143,4	191	578,9	4 259	131,4
Ham								
Nieder								
	RB Hannover							
	Kreisfreie Städte							
52	Hameln	49 911	2 566	505,9	101	13,6	57	2,1
53	Hannover	501 079	24 177	7 543,5	151	158,9	344	19,7
	Landkreise							
54	Grafschaft Diepholz	74 779	7 069	458,3	61	7,5	4 268	62,8
55	Hoya	119 543	9 667	476,2	40	9,8	5 279	94,9
56	Schaumburg	81 737	5 175	308,6	38	8,1	1 695	33,3
57	Hameln-Pyrmont	85 714	5 059	307,2	36	8,6	1 624	47,1
58	Hannover	154 771	6 344	832,1	54	24,5	1 399	47,3
59	Neustadt a. Rbge	68 459	4 075	259,4	38	6,3	1 785	30,2
60	Nienburg/Weser	105 661	7 389	398,1	38	10,1	3 702	56,4
61	Schaumburg-Lippe	80 857	4 209	323,0	40	9,1	1 211	25,6
62	Springe	63 553	3 491	289,2	46	8,4	1 047	41,3
63	RB Hannover zusammen	1 386 064	79 221	11 701,5	84	264,9	22 411	460,7
64	davon: Kreisfreie Städte	550 990	26 743	8 049,4	146	172,5	401	21,8
65	Landkreise	835 074	52 478	3 652,1	44	92,4	22 010	438,9

¹⁾ Einschl. der Umsätze der nur nach Durchschnittssätzen besteuerten Landwirte und des in gleicher Weise besteuerten landwirtschaftlichen Umsatzteils der Mischbe-
erscheinen. — Abweichungen der Beträge gegenüber anderen Tabellen durch Rundung der Zahlen.

kreisfreien Städten und Landkreisen nach Wirtschaftsbereichen

bereiche										Lfd. Nr.
von										
Industrie		Handwerk einschl. sonst. Herstellungsgewerbe		Großhandel		Einzelhandel		Sonstige Wirtschaftsbereiche		
Steuer- pflichtige	Gesamt- umsatz	Steuer- pflichtige	Gesamt- umsatz	Steuer- pflichtige	Gesamt- umsatz	Steuer- pflichtige	Gesamt- umsatz	Steuer- pflichtige	Gesamt- umsatz	
Anzahl	Mill. DM	Anzahl	Mill. DM	Anzahl	Mill. DM	Anzahl	Mill. DM	Anzahl	Mill. DM	
übersicht										
3 039	3 390,7	25 729	1 413,9	4 698	2 719,5	22 998	2 151,4	27 905	1 035,6	1
877	1 524,7	5 822	424,1	1 610	1 443,2	7 033	830,1	8 353	403,8	2
2 162	1 866,0	19 907	989,8	3 088	1 276,3	15 965	1 321,3	19 552	631,8	3
2 924	12 567,5	19 160	1 500,9	9 582	12 117,6	21 997	3 349,4	39 275	3 476,5	4
8 429	14 372,5	77 354	4 003,2	15 785	8 960,8	60 450	5 287,4	80 828	3 121,6	5
2 496	7 702,2	17 636	1 256,3	5 585	5 107,5	18 257	2 261,4	27 285	1 468,4	6
5 933	6 670,3	59 718	2 746,9	10 200	3 853,3	42 193	3 025,9	53 543	1 653,1	7
895	2 909,9	7 205	426,2	2 794	3 752,8	8 053	753,3	11 664	1 039,7	8
24 851	64 099,3	168 996	12 607,9	42 412	37 296,5	137 548	15 380,5	181 502	8 638,5	9
12 170	41 979,9	77 457	6 964,5	24 923	30 698,6	70 334	10 508,0	99 503	5 955,5	10
12 681	22 120,3	91 539	5 643,4	17 489	6 598,2	67 214	4 872,4	81 999	2 683,5	11
5 826	12 721,6	75 825	3 414,1	12 387	9 493,9	52 541	4 172,3	68 512	3 290,5	12
2 070	7 639,3	20 470	1 439,3	6 376	7 612,0	17 890	2 403,2	27 532	2 272,1	13
3 756	5 082,3	55 355	1 975,0	6 011	1 882,1	34 651	1 769,2	40 980	1 018,1	14
5 223	7 037,6	49 500	2 155,3	8 580	3 477,6	35 964	2 396,6	45 684	1 516,8	15
1 270	3 811,0	9 811	719,0	2 557	1 790,5	8 942	1 027,2	12 229	616,7	16
3 953	3 226,6	39 689	1 436,3	6 023	1 687,1	27 022	1 369,4	33 455	900,1	17
14 516	24 623,9	123 679	6 061,6	17 359	10 220,5	69 056	5 711,1	98 341	3 867,4	18
3 498	10 093,8	25 521	1 829,4	6 390	6 669,7	18 623	2 467,6	31 925	1 919,8	19
11 018	14 530,0	98 158	4 231,7	10 969	3 550,8	50 433	3 243,2	66 416	1 947,3	20
16 334	20 478,6	154 709	6 880,1	28 285	10 639,7	104 844	6 869,6	134 786	4 927,5	21
5 524	13 964,8	50 475	3 231,8	13 532	7 992,8	40 444	4 200,6	58 323	3 055,6	22
10 810	6 513,9	104 234	3 648,8	14 753	2 646,9	64 400	2 668,9	76 463	1 872,2	23
82 037	162 201,6	702 157	38 462,9	141 882	98 679,0	513 451	46 071,6	688 499	39 482,5 ¹⁾	24
31 724	102 192,9	233 557	17 791,5	73 349	77 184,7	211 573	27 800,8	316 091	28 776,7 ¹⁾	25
50 313	60 009,4	468 600	20 671,9	68 533	21 494,7	301 878	18 270,3	372 408	10 706,1	26
-8 911	5 755,0	22 900	1 203,1	6 830	3 577,2	29 863	2 711,7	40 148	1 927,6	
Holstein										
133	130,5	959	59,2	260	194,1	1 084	131,2	1 273	66,0	27
317	465,8	2 158	184,1	569	568,6	2 585	335,5	3 080	162,9	28
328	724,1	2 024	134,1	648	629,8	2 445	283,6	3 279	147,3	29
99	204,3	681	46,7	133	50,7	919	79,8	721	27,6	30
75	35,5	712	28,9	121	91,1	617	50,8	633	20,1	31
19	11,6	304	14,3	45	20,1	190	14,5	331	8,2	32
113	105,8	1 161	63,9	193	54,8	972	76,2	1 577	45,0	33
105	50,1	832	29,1	105	40,9	449	32,6	554	18,6	34
186	132,8	1 465	75,4	221	88,5	1 278	104,0	1 554	48,5	35
67	36,4	850	34,6	165	68,9	541	58,0	709	24,4	36
93	34,1	953	37,8	174	65,7	775	62,1	868	23,1	37
91	64,6	904	42,3	150	93,3	750	68,5	1 049	36,4	38
266	404,8	2 180	147,0	327	127,8	2 034	159,5	1 953	63,3	39
115	70,0	1 154	62,9	141	65,0	953	75,1	1 129	27,3	40
246	265,6	1 730	86,8	277	128,3	1 456	127,1	1 759	71,4	41
142	137,4	1 392	62,2	187	68,3	968	89,2	1 292	41,1	42
170	128,6	1 181	49,0	156	51,6	809	66,8	1 007	44,3	43
201	210,8	1 605	80,1	305	128,5	1 340	120,4	1 682	47,9	44
134	99,7	1 463	78,5	224	60,5	1 331	95,4	1 439	46,4	45
90	53,6	1 111	47,7	199	71,8	909	64,2	920	28,2	46
49	24,6	910	49,5	98	51,3	593	56,7	1 096	35,4	47
3 039	3 390,7	25 729	1 413,9	4 698	2 719,5	22 998	2 151,4	27 905	1 035,6	48
877	1 524,7	5 822	424,1	1 610	1 443,2	7 033	830,1	8 353	403,8	49
2 162	1 866,0	19 907	989,8	3 088	1 276,3	15 965	1 321,3	19 552	631,8	50
burg										
2 924	12 567,5	19 160	1 500,9	9 582	12 117,6	21 997	3 349,4	39 275	3 476,5	51
sachsen										
103	225,3	669	47,1	173	100,8	645	86,4	919	44,2	52
810	3 228,9	5 358	414,2	2 098	2 593,4	5 804	686,2	9 763	601,1	53
88	70,5	1 009	43,2	215	214,3	572	47,8	917	19,8	54
173	70,5	1 608	71,3	349	140,1	908	62,5	1 350	36,9	55
139	83,4	1 208	46,1	194	59,2	851	56,7	1 088	29,8	56
136	95,1	1 197	46,9	126	32,6	783	47,2	1 193	38,2	57
218	468,5	1 633	89,3	203	57,6	1 315	98,1	1 576	71,3	58
56	63,7	792	39,4	171	62,6	559	39,1	712	24,5	59
123	100,4	1 296	58,3	283	80,0	861	67,8	1 124	35,1	60
99	88,8	952	58,4	150	57,0	816	65,1	981	28,0	61
106	115,7	892	40,2	95	28,5	685	38,7	666	24,8	62
2 051	4 610,8	16 614	954,4	4 057	3 426,1	13 799	1 295,6	20 289	953,7	63
913	3 454,2	6 027	461,3	2 271	2 694,2	6 449	772,6	10 682	645,3	64
1 138	1 156,6	10 587	493,1	1 786	731,9	7 350	523,0	9 607	308,4	65

triebe. — ²⁾ Einschl. 8 568,6 Mill. DM Gesamtumsatz und 1,0 Mill. DM Steuern der Deutschen Bundespost und Deutschen Bundesbahn, die nur in den Bundeszahlen

noch: 10. Steuerpflichtige, Gesamtumsatz und Umsatzsteuer in den

Lfd. Nr.	Land Verwaltungsbezirk	Bevölkerung am 30. 6. 1954	Wirtschafts					
			insgesamt				da	
			Steuer- pflichtige	Gesamt- umsatz	Gesamtumsatz je Einwohner	Steuer	Landwirtschaft einschl. Forstwirtschaft u. Fischerei	
							Steuer- pflichtige	Gesamt- umsatz
		Anzahl		Mill. DM	100 DM	Mill. DM	Anzahl	Mill. DM
noch: Nieder								
RB Hildesheim								
Kreisfreie Städte								
66	Hildesheim	81 967	3 671	700,2	85	17,3	98	3,5
67	Göttingen	80 145	3 195	500,1	62	11,8	50	3,6
Landkreise								
68	Alfeld	87 914	4 541	483,0	55	13,8	1 310	43,4
69	Duderstadt	40 155	2 818	120,4	30	3,2	1 355	17,4
70	Einbeck	44 288	2 661	246,6	56	6,6	911	25,3
71	Göttingen	61 547	3 332	249,2	40	6,2	1 695	41,8
72	Hildesheim-Marienburg	116 288	5 643	471,9	41	12,2	2 089	82,0
73	Holzminde	88 184	4 914	435,5	49	12,4	1 253	40,7
74	Münden	44 414	2 502	199,7	45	5,7	822	14,6
75	Northem	97 403	5 400	460,9	47	12,9	1 997	49,8
76	Osterrode	87 680	5 293	446,7	51	13,2	1 623	28,8
77	Peine	100 243	4 982	766,3	76	21,3	1 627	40,8
78	Zellerfeld	38 825	1 675	114,1	29	3,7	41	9,9
79	RB Hildesheim zusammen	969 053	50 627	5 194,6	54	140,3	14 871	401,6
80	davon: Kreisfreie Städte	162 112	6 866	1 200,3	74	29,1	148	7,1
81	Landkreise	806 941	43 761	3 994,3	49	111,2	14 723	394,5
RB Lüneburg								
Kreisfreie Städte								
82	Celle	59 854	2 563	368,8	62	9,6	73	4,5
83	Lüneburg	57 625	2 309	348,8	61	9,7	40	5,2
84	Wolfsburg	36 376	711	1 178,9	324	27,9	8	1,0
Landkreise								
85	Burgdorf	110 798	5 691	405,6	37	11,3	2 303	53,3
86	Celle	95 639	5 233	287,3	30	7,3	2 429	48,3
87	Luchow-Dannenberg	64 296	5 711	214,7	33	4,9	3 269	51,3
88	Fallingb. St.	64 589	4 087	270,0	42	6,9	1 874	44,4
89	Gifhorn	114 656	7 145	455,1	40	11,0	3 602	74,7
90	Harburg	112 682	7 406	365,6	32	8,8	3 259	65,9
91	Lüneburg	59 569	3 757	191,5	32	4,8	1 916	51,1
92	Soltau	59 080	3 318	259,1	44	5,8	1 290	23,9
93	Uelzen	106 877	5 724	595,0	56	12,9	2 250	89,7
94	RB Lüneburg zusammen	942 091	53 655	4 940,4	52	120,9	22 313	513,3
95	davon: Kreisfreie Städte	153 855	5 583	1 896,5	123	47,2	121	10,7
96	Landkreise	788 236	48 072	3 043,9	39	73,7	22 192	502,6
RB Stade								
Kreisfreie Städte								
97	Cuxhaven	45 098	1 877	342,9	76	5,9	74	11,1
Landkreise								
98	Bremervorde	73 231	6 855	307,4	42	6,8	4 098	60,4
99	Hadeln	67 067	5 056	202,4	30	5,0	2 614	37,8
100	Osterholz	68 525	4 147	158,4	33	4,3	2 028	24,5
101	Rotenburg	55 504	4 542	236,9	43	5,2	2 528	40,1
102	Stade	134 204	9 727	629,0	47	14,9	4 385	93,9
103	Verden	84 549	5 560	325,1	38	7,5	2 655	34,9
104	Wesermünde	77 379	5 896	196,6	25	4,5	3 491	49,6
105	RB Stade zusammen	605 557	43 660	2 398,7	40	54,1	21 873	352,3
106	davon: Kreisfreie Städte	45 098	1 877	342,9	76	5,9	74	11,1
107	Landkreise	560 459	41 783	2 055,8	37	48,2	21 799	341,2
RB Osnabrück								
Kreisfreie Städte								
108	Osnabrück	122 867	5 684	1 415,7	115	36,2	166	4,7
Landkreise								
109	Aschendorf-Hummeling	67 455	5 302	192,9	29	4,5	2 959	29,3
110	Bersenbrück	83 610	6 995	353,9	42	9,0	3 804	51,0
111	Grf. Bentheim	97 331	5 653	629,7	65	22,3	2 445	28,6
112	Lingen	65 563	4 317	378,3	58	7,5	2 093	29,4
113	Melle	41 340	3 171	209,8	51	5,6	1 434	20,2
114	Meppen	62 453	4 098	218,4	35	5,0	1 871	22,8
115	Osnabrück	115 456	6 049	562,4	49	15,1	2 370	33,9
116	Wittlage	28 466	2 483	119,2	42	3,0	1 376	16,6
117	RB Osnabrück zusammen	684 541	43 752	4 080,3	69	108,2	18 518	236,5
118	davon: Kreisfreie Städte	122 867	5 684	1 415,7	115	36,2	166	4,7
119	Landkreise	561 674	38 068	2 664,6	47	72,0	18 352	231,8
RB Aurich								
Kreisfreie Städte								
120	Emden	41 457	1 914	247,5	60	4,7	384	15,6
Landkreise								
121	Aurich	70 814	4 630	175,2	25	4,5	2 345	24,2
122	Leer	124 824	7 903	470,8	38	10,5	3 058	40,0
123	Norden	77 549	4 153	268,2	35	6,6	1 135	33,9
124	Wittmund	54 100	5 064	151,8	28	3,4	3 013	40,7
125	RB Aurich zusammen	368 744	23 664	1 313,5	36	29,7	9 935	154,4
126	davon: Kreisfreie Städte	41 457	1 914	247,5	60	4,7	384	15,6
127	Landkreise	327 287	21 750	1 066,0	33	25,0	9 551	138,8

kreisfreien Städten und Landkreisen nach Wirtschaftsbereichen

bereiche											Lfd. Nr.
von											
Industrie		Handwerk einschl. sonst. Herstellungsgewerbe		Großhandel		Einzelhandel		Sonstige Wirtschaftsbereiche			
Steuer- pflichtige	Gesamt- umsatz	Steuer- pflichtige	Gesamt- umsatz	Steuer- pflichtige	Gesamt- umsatz	Steuer- pflichtige	Gesamt- umsatz	Steuer- pflichtige	Gesamt- umsatz		
Anzahl	Mill. DM	Anzahl	Mill. DM	Anzahl	Mill. DM	Anzahl	Mill. DM	Anzahl	Mill. DM		
sachsen											
125	253,5	981	71,9	270	199,3	836	105,9	1 361	65,9	66	
95	91,3	710	47,0	217	122,7	766	109,7	1 357	125,9	67	
201	236,9	1 174	55,1	166	62,1	856	60,3	834	25,0	68	
61	26,1	500	19,8	87	21,2	465	25,4	350	10,6	69	
92	78,4	594	25,0	118	66,1	444	31,9	502	20,0	70	
46	102,7	673	32,1	48	32,3	373	18,1	497	22,2	71	
168	187,4	1 429	66,0	156	59,6	875	50,8	926	26,0	72	
293	200,4	1 226	43,4	166	55,6	876	62,7	1 100	32,8	73	
86	85,0	487	18,2	83	30,0	403	33,0	621	18,8	74	
128	191,4	1 207	48,1	170	71,3	898	65,2	1 000	35,1	75	
206	205,7	1 103	52,8	209	58,2	936	65,6	1 216	35,6	76	
143	408,2	1 187	60,1	164	152,0	921	76,3	940	29,0	77	
68	28,4	392	21,9	31	4,2	428	27,1	715	22,7	78	
1 712	2 095,4	11 663	561,4	1 885	934,6	9 077	732,0	11 419	469,6	79	
220	344,8	1 691	118,9	487	322,0	1 602	215,6	2 718	191,8	80	
1 492	1 750,6	9 972	442,5	1 398	612,6	7 475	516,4	8 701	277,8	81	
70	129,0	641	38,4	180	77,9	719	70,2	880	48,8	82	
55	97,9	613	45,6	141	98,2	554	70,6	906	31,2	83	
18	1 085,7	170	18,5	26	7,0	234	46,5	255	20,2	84	
132	130,8	1 230	71,6	181	45,1	860	71,1	985	33,6	85	
99	66,9	1 003	52,6	129	47,2	739	45,6	834	26,7	86	
89	35,4	836	28,7	135	41,0	548	36,0	834	22,4	87	
62	83,8	807	37,4	116	44,9	522	39,7	706	19,7	88	
142	127,9	1 283	65,5	192	81,7	881	65,8	1 045	39,5	89	
97	59,8	1 485	75,9	318	64,0	885	60,0	1 362	40,1	90	
45	45,0	745	34,8	101	21,4	362	22,2	588	17,0	91	
72	48,9	669	37,6	122	88,7	468	40,0	697	20,0	92	
109	138,0	1 301	64,2	250	189,0	781	81,4	1 033	32,8	93	
990	2 049,1	10 783	570,8	1 891	806,1	7 553	649,1	10 125	352,0	94	
143	1 312,6	1 424	102,5	347	183,1	1 507	187,3	2 041	100,2	95	
847	736,5	9 359	468,3	1 544	623,0	6 046	461,8	8 084	251,8	96	
61	106,8	425	25,4	158	128,9	471	45,8	688	24,9	97	
61	48,9	1 086	62,2	167	65,9	575	49,6	865	20,5	98	
47	41,6	822	34,0	145	29,7	664	42,7	764	16,6	99	
47	23,3	697	33,5	120	27,4	583	34,1	672	15,6	100	
66	61,2	767	37,9	159	46,2	409	32,2	613	19,3	101	
152	116,2	1 849	111,3	437	139,3	1 252	109,6	1 652	58,7	102	
90	65,0	992	49,2	171	83,2	661	61,8	991	30,9	103	
53	26,8	874	32,1	116	27,7	590	39,0	772	21,4	104	
577	489,8	7 512	385,6	1 413	548,3	5 205	414,8	7 020	207,9	105	
61	106,8	425	25,4	158	128,9	471	45,8	688	24,9	106	
516	383,0	7 087	360,2	1 315	419,4	4 734	369,0	6 332	183,0	107	
257	485,3	1 534	118,6	485	485,6	1 260	223,4	1 982	98,0	108	
56	36,4	749	22,9	211	49,8	673	39,5	654	15,0	109	
99	107,1	1 145	52,4	244	72,4	747	51,7	956	19,4	110	
97	360,0	938	45,6	251	74,2	945	78,4	977	42,8	111	
57	195,2	787	40,3	183	54,4	475	41,8	722	17,3	112	
77	76,6	634	31,2	140	43,4	338	24,4	548	14,1	113	
63	40,7	705	27,3	151	61,1	482	33,8	826	32,6	114	
92	300,4	1 464	72,1	195	67,0	810	48,7	1 118	40,4	115	
30	39,6	459	19,7	75	21,4	214	12,2	329	9,8	116	
828	1 641,3	8 415	430,1	1 935	929,3	5 944	553,9	8 112	289,4	117	
257	485,3	1 534	118,6	485	485,6	1 260	223,4	1 982	98,0	118	
571	1 156,0	6 881	311,5	1 450	443,7	4 684	330,5	6 130	191,4	119	
42	24,6	437	27,7	115	95,2	433	47,4	503	37,0	120	
37	25,2	699	25,0	129	30,6	682	53,4	738	16,8	121	
99	87,5	1 468	63,0	374	154,5	1 346	83,9	1 558	41,8	122	
50	45,1	910	34,4	193	65,6	788	58,3	1 077	30,8	123	
46	20,6	683	21,3	98	24,1	424	31,5	800	13,3	124	
274	203,0	4 197	171,4	909	370,0	3 673	274,5	4 676	139,7	125	
42	24,6	437	27,7	115	95,2	433	47,4	503	37,0	126	
232	178,4	3 760	143,7	794	274,8	3 240	227,1	4 173	102,7	127	

noch: 10. Steuerpflichtige, Gesamtumsatz und Umsatzsteuer in den

Lfd. Nr.	Land Verwaltungsbezirk	Bevölkerung am 30. 6. 1954	Wirtschafts-					
			insgesamt				da	
			Steuer- pflichtige	Gesamt- umsatz	Gesamtumsatz je Einwohner	Steuer	Landwirtschaft einschl. Forstwirtschaft u. Fischerei	
							Steuer- pflichtige	Gesamt- umsatz
		Anzahl		Mill. DM	100 DM	Mill. DM	Anzahl	Mill. DM
	VB Braunschweig							
	Kreisfreie Städte							
128	Braunschweig	238 379	9 703	1 922,9	81	49,8	268	8,6
129	Goslar	40 058	1 911	456,5	114	13,4	36	3,4
130	Watenstedt-Salzgitter	98 514	2 972	767,0	78	14,0	404	26,5
	Landkreise							
131	Blankenburg (Restkr.)	15 751	933	90,0	57	2,6	44	3,5
132	Braunschweig	66 886	4 183	258,4	39	6,4	1 785	40,1
133	Gandersheim	83 053	4 504	322,5	39	9,7	1 281	35,2
134	Goslar	46 351	1 991	170,1	37	4,4	627	31,9
135	Helmstedt	123 735	5 921	651,2	53	17,4	1 745	63,1
136	Wolfenbüttel	138 867	6 422	652,4	47	16,9	1 503	73,1
137	VB Braunschweig zusammen	851 594	38 540	5 291,0	62	134,6	7 693	285,4
138	davon: Kreisfreie Städte	376 951	14 586	3 146,4	83	77,2	708	38,5
139	Landkreise	474 643	23 954	2 144,6	45	57,4	6 985	246,9
	VB Oldenburg							
	Kreisfreie Städte							
140	Delmenhorst	55 873	2 253	300,7	54	8,6	208	3,0
141	Oldenburg	122 084	5 271	843,6	69	16,4	392	7,3
142	Wilhelmshaven	99 587	3 191	475,0	48	14,2	107	2,3
	Landkreise							
143	Ammerland	70 566	5 404	284,0	40	7,3	3 062	47,5
144	Cloppenburg	91 782	7 106	320,9	35	7,0	3 885	51,0
145	Friesland	88 582	5 307	290,0	33	7,5	2 065	33,7
146	Oldenburg	71 169	5 206	259,1	36	5,6	3 043	52,2
147	Vechta	75 938	5 641	368,6	40	7,2	2 753	55,2
148	Wesermarsch	103 082	6 778	386,9	38	8,6	3 301	47,1
149	VB Oldenburg zusammen	778 663	46 157	3 528,8	45	82,4	18 816	299,3
150	davon: Kreisfreie Städte	277 544	10 715	1 619,3	58	39,2	707	12,6
151	Landkreise	501 119	35 442	1 909,5	38	43,2	18 109	286,7
152	Land insgesamt	6 586 307	379 276	38 448,5	58	935,1	136 430	2 703,0
153	davon: Kreisfreie Städte	1 730 874	13 968	17 917,9	104	411,9	2 769	122,0
154	Landkreise	4 855 433	365 308	20 530,6	42	523,1	133 721	2 581,0
	Bre							
	Kreisfreie Städte							
155	Bremen	489 715	26 341	8 063,8	165	126,0	1 041	37,5
156	Bremerhaven	125 783	5 488	1 142,9	91	19,4	177	287,2
157	Land insgesamt	615 498	31 829	9 206,7	150	145,4	1 218	324,7
	-Nordrhein-							
	RE Düsseldorf							
	Kreisfreie Städte							
158	Düsseldorf	608 290	29 077	13 933,8	229	291,0	678	19,0
159	Duisburg	462 494	15 044	7 446,0	161	153,0	241	10,4
160	Essen	667 756	23 704	15 846,7	237	258,2	615	19,8
161	Krefeld	190 365	9 882	2 275,4	119	59,7	473	12,3
162	M.-Gladbach	137 144	7 610	1 229,8	89	36,9	484	11,6
163	Mühlheim a. d. Ruhr	163 428	5 947	2 344,3	143	59,0	272	6,4
164	Neuß	74 267	3 278	1 368,6	184	29,4	188	5,5
165	Oberhausen	229 685	6 528	2 415,3	105	68,7	178	3,8
166	Remscheid	113 780	6 138	1 106,9	97	30,1	235	3,4
167	Rheydt	85 615	4 487	1 055,2	123	30,3	214	4,9
168	Solingen	158 942	9 996	1 466,8	92	40,8	409	7,6
169	Viersen	39 113	2 059	598,9	153	19,1	148	3,1
170	Wuppertal	395 715	22 125	4 704,7	118	127,7	566	10,1
	Landkreise							
171	Dinslaken	94 704	3 044	334,9	35	10,1	765	12,9
172	Düsseldorf-Mettmann	272 292	11 865	2 214,6	81	69,0	1 345	39,1
173	Geldern	76 139	6 141	395,7	51	9,0	2 741	59,9
174	Grevenbroich	154 221	7 705	749,1	48	19,6	2 387	71,2
175	Kempen-Krefeld	194 917	11 416	1 056,4	54	30,2	2 870	65,9
176	Kleve	92 901	5 438	510,7	54	13,8	1 996	48,2
177	Moers	266 882	10 177	2 075,4	77	58,7	2 340	51,6
178	Rees	83 677	5 595	531,9	63	14,0	2 159	43,3
179	Rhein-Wupper-Kreis	233 269	11 049	2 788,8	119	75,7	1 803	29,2
180	RE Düsseldorf zusammen	4 795 096	218 305	66 450,8	139	1 504,0	23 107	539,2
181	davon: Kreisfreie Städte	3 826 594	145 875	55 793,3	168	1 203,9	4 701	117,9
182	Landkreise	1 468 502	72 430	10 657,5	73	300,1	18 406	421,3
	RE Köln							
	Kreisfreie Städte							
183	Bonn	136 075	6 912	1 452,9	106	32,0	182	5,8
184	Köln	679 320	34 661	11 161,9	164	256,9	565	21,7
	Landkreise							
185	Bergheim (Erft)	97 570	4 232	431,2	44	10,2	1 148	43,8
186	Bonn	163 610	9 547	927,6	56	26,8	2 751	43,5
187	Euskirchen	96 664	5 839	522,2	54	14,1	1 884	53,2
188	Köln	165 694	6 648	1 066,9	64	32,9	927	37,3
189	Oberbergischer Kreis	122 057	7 407	863,0	70	26,7	1 779	15,8
190	Rhein-Bergischer Kreis	170 512	8 716	938,1	55	28,7	1 971	29,9
191	Siegbach	212 265	11 520	1 249,1	58	37,4	2 517	35,4
192	RE Köln zusammen	1 843 767	95 482	18 612,9	101	465,7	13 724	286,4
193	davon: Kreisfreie Städte	815 895	41 573	12 614,8	155	288,9	747	27,5
194	Landkreise	1 028 872	53 909	5 998,1	58	176,8	12 977	258,9

kreisfreien Städten und Landkreisen nach Wirtschaftsbereichen

bereiche											Lfd. Nr.
von											
Industrie		Handwerk einschl. sonst. Herstellungsgewerbe		Großhandel		Einzelhandel		Sonstige Wirtschaftsbereiche			
Steuer- pflichtige	Gesamt- umsatz	Steuer- pflichtige	Gesamt- umsatz	Steuer- pflichtige	Gesamt- umsatz	Steuer- pflichtige	Gesamt- umsatz	Steuer- pflichtige	Gesamt- umsatz		
Anzahl	Mill. DM	Anzahl	Mill. DM	Anzahl	Mill. DM	Anzahl	Mill. DM	Anzahl	Mill. DM		
sachsen											
344	731,7	2 272	156,2	720	525,7	2 456	332,1	3 643	168,6	128	
89	263,2	447	29,2	137	76,7	444	55,1	758	28,9	129	
73	488,5	767	44,6	105	94,0	799	69,7	824	43,7	130	
38	46,6	218	9,6	22	2,8	200	13,9	411	13,7	131	
59	99,7	924	46,2	93	16,7	573	31,1	749	24,6	132	
147	127,5	1 136	46,9	148	41,1	870	48,6	922	23,3	133	
53	64,7	538	25,3	44	18,1	351	18,7	378	11,4	134	
149	308,3	1 368	60,1	171	84,2	1 161	88,8	1 327	46,6	135	
173	276,4	1 644	73,6	240	91,5	1 368	93,1	1 494	44,7	136	
1 125	2 406,6	9 314	491,7	1 680	950,8	8 222	751,1	10 506	405,5	137	
506	1 488,4	3 486	230,0	962	696,4	3 699	456,9	5 225	241,2	138	
619	923,2	5 828	261,7	718	254,4	4 523	294,2	5 281	164,3	139	
60	108,4	537	34,8	133	59,1	646	69,4	669	26,1	140	
162	171,5	1 326	89,5	381	364,3	1 267	143,2	1 743	67,8	141	
132	210,4	749	47,6	246	78,8	923	99,9	1 034	36,0	142	
78	81,1	863	36,3	152	60,2	492	39,4	757	19,5	143	
95	59,1	1 194	36,1	252	100,7	780	53,2	900	20,8	144	
108	59,8	1 044	46,9	177	54,1	826	63,2	1 087	32,3	145	
66	45,9	883	51,2	131	60,5	423	32,9	660	16,5	146	
110	51,2	1 087	42,0	280	151,7	721	47,5	690	20,9	147	
61	89,2	1 173	52,8	203	66,3	899	68,0	1 141	63,6	148	
872	876,6	8 856	437,2	1 955	995,7	6 977	616,7	8 681	303,5	149	
354	490,3	2 612	171,9	780	502,2	2 836	312,5	3 446	129,9	150	
518	386,3	6 244	265,3	1 195	493,5	4 141	304,2	5 235	173,6	151	
8 429	14 372,5	77 354	4 003,2	15 785	8 960,8	60 450	5 287,4	80 828	3 121,6	152	
2 496	7 702,2	17 636	1 256,3	5 585	5 107,5	18 257	2 261,4	27 285	1 468,4	153	
5 933	6 670,3	39 718	2 746,9	10 200	3 853,3	42 193	3 025,9	53 543	1 653,1	154	
men											
733	2 690,6	5 933	323,4	2 337	3 555,8	6 603	601,4	9 694	855,0	155	
162	219,3	1 272	102,8	457	197,1	1 450	151,9	1 970	184,7	156	
895	2 909,9	7 205	426,2	2 794	3 752,8	8 053	753,3	11 664	1 039,7	157	
Westfalen											
806	4 879,0	7 511	721,6	2 962	5 585,8	5 937	1 799,1	11 183	929,3	158	
297	3 749,6	3 632	425,4	1 222	2 111,7	4 189	479,0	5 463	670,7	159	
494	6 576,1	5 789	616,0	2 227	7 176,6	5 578	861,4	9 001	596,9	160	
417	1 163,7	2 857	251,5	799	478,3	2 167	196,0	3 169	173,7	161	
373	638,4	2 089	154,2	580	197,6	1 928	151,9	2 156	76,1	162	
204	990,4	1 462	142,9	483	727,7	1 430	349,8	2 096	127,2	163	
112	862,1	896	72,7	283	286,1	747	84,0	1 052	58,3	164	
107	1 886,8	1 696	176,1	442	582,3	1 973	184,6	2 132	81,7	165	
781	595,7	1 668	99,9	671	222,1	1 247	131,0	1 536	54,8	166	
322	623,1	1 302	76,5	337	193,1	1 105	112,2	1 207	45,4	167	
1 526	758,8	2 813	167,3	600	260,6	2 181	164,0	2 467	103,6	168	
97	167,9	602	36,9	142	68,3	490	299,8	580	22,9	169	
1 663	2 414,3	6 465	417,6	1 838	1 118,8	4 850	493,8	6 743	250,2	170	
36	141,9	702	55,5	134	46,3	702	53,8	705	24,5	171	
822	1 324,0	3 193	252,8	627	281,5	2 446	190,2	3 432	127,1	172	
146	128,9	1 227	65,0	277	83,5	872	40,0	878	18,4	173	
178	338,7	1 773	107,1	351	103,6	1 467	74,9	1 549	53,6	174	
389	477,5	2 875	145,0	574	186,1	2 255	113,4	2 453	68,5	175	
120	194,3	1 205	60,7	230	89,5	896	84,2	991	33,9	176	
184	1 232,8	2 405	199,0	468	303,5	2 192	185,4	2 588	103,2	177	
116	188,3	1 111	71,2	302	126,0	887	64,3	1 020	38,8	178	
544	2 006,3	2 857	189,8	537	304,3	2 459	174,0	2 849	85,3	179	
9 734	30 838,6	56 130	4 504,7	16 086	20 533,3	47 998	6 286,8	65 250	3 749,1	180	
7 199	24 805,9	38 782	3 358,6	12 586	19 009,0	33 822	5 306,6	48 785	3 195,8	181	
2 535	6 032,7	17 348	1 146,1	3 500	1 524,3	14 176	980,2	16 465	553,3	182	
151	628,1	1 771	133,3	613	345,5	1 448	188,1	2 747	152,2	183	
1 061	3 980,2	8 819	847,8	3 396	3 729,7	8 191	1 735,7	12 629	846,9	184	
62	165,7	1 041	59,6	146	83,6	933	54,4	902	24,1	185	
201	386,1	2 133	125,1	519	141,3	1 585	110,5	2 358	121,0	186	
118	168,5	1 418	64,2	242	117,3	978	75,8	1 199	43,4	187	
183	592,9	1 693	123,8	317	149,4	1 594	96,2	1 934	67,3	188	
372	507,9	1 764	86,6	411	114,9	1 394	93,5	1 687	44,4	189	
306	456,4	2 127	144,0	416	128,0	1 795	112,7	2 101	67,1	190	
299	667,9	3 036	163,4	567	165,2	2 286	136,5	2 815	80,6	191	
2 753	7 553,7	23 802	1 747,8	6 627	4 974,9	20 204	2 603,4	28 372	1 447,0	192	
1 212	4 608,3	10 590	981,1	4 009	4 075,2	9 639	1 923,8	15 376	999,1	193	
1 541	2 945,4	13 212	766,7	2 618	899,7	10 565	679,6	12 996	447,9	194	

noch: 10. Steuerpflichtige, Gesamtumsatz und Umsatzsteuer in den

Lfd. Nr.	Land -Verwaltungsbezirk	Bevölkerung am 30. 6. 1954	Wirtschafts					
			insgesamt				da	
			Steuer- pflichtige	Gesamt- umsatz	Gesamtumsatz je Einwohner	Steuer	Landwirtschaft einschl. Forstwirtschaft u. Fischerei	
							Steuer- pflichtige	Gesamt- umsatz
		Anzahl	Mill. DM	100 DM	Mill. DM	Anzahl	Mill. DM	
noch: Nordrhein-								
195	RB Aachen Kreisfreie Städte Aachen	144 240	7 735	1 950,2	135	47,7	229	4,2
196	Landkreise							
197	Aachen	239 906	9 887	1 448,7	60	46,1	1 404	26,5
198	Düren	128 301	6 966	865,7	67	24,2	1 804	55,1
199	Erkelenz	76 830	4 873	439,5	57	11,9	1 585	33,4
200	Jülich	62 982	4 161	358,8	56	9,3	1 095	42,8
201	Monschau	25 847	1 600	46,0	17	1,3	517	4,4
202	Schleiden	60 945	3 929	188,6	30	5,1	1 560	21,2
203	Selfkantkreis	106 549	6 518	426,7	40	11,8	2 330	33,5
204	RB Aachen zusammen	845 600	45 669	5 124,2	68	157,4	11 124	221,1
205	davon: Kreisfreie Städte	144 240	7 735	1 950,2	135	47,7	229	4,2
	Landkreise	701 360	37 934	3 774,0	54	109,7	10 895	216,9
206	RB Münster Kreisfreie Städte							
207	Bocholt	40 407	1 772	376,0	93	12,4	29	1,0
208	Bottrop	103 283	2 515	247,6	23	7,4	77	1,7
209	Gelsenkirchen	359 076	9 812	2 386,6	66	64,2	230	5,8
210	Gladbeck	78 275	1 934	217,7	27	7,1	114	2,3
211	Münster	146 388	6 296	1 353,3	92	28,3	275	8,5
	Recklinghausen	118 866	3 920	511,6	43	14,7	234	5,6
212	Landkreise							
213	Ahaus	98 839	5 874	544,6	55	16,2	2 114	34,0
214	Beckum	142 226	7 080	1 191,7	83	34,7	2 288	48,9
215	Borken	76 920	5 323	362,1	47	9,1	2 542	38,7
216	Coesfeld	77 527	4 910	460,3	59	12,3	1 941	41,1
217	Lüdinghausen	121 833	5 608	398,5	32	10,9	1 958	46,2
218	Münster	92 750	5 547	403,2	43	11,6	2 365	55,7
219	Recklinghausen	278 379	8 735	1 484,7	53	44,9	1 844	34,3
220	Steinfurt	159 470	8 545	1 123,5	70	36,3	2 628	48,5
221	Tecklenburg	116 210	6 265	425,2	36	11,5	2 494	35,7
	Warendorf	57 502	4 301	357,6	62	9,3	1 831	33,9
222	RB Münster zusammen	2 067 951	88 437	11 844,2	57	330,9	22 964	441,9
223	davon: Kreisfreie Städte	846 295	26 249	5 092,8	60	134,1	959	24,9
224	Landkreise	1 221 656	62 188	6 751,4	55	196,8	22 005	417,0
225	RB Detmold Kreisfreie Städte							
226	Bielefeld	168 715	8 272	2 077,9	123	58,0	124	4,1
	Herford	53 511	3 113	675,7	126	18,4	131	3,0
227	Landkreise							
228	Bielefeld	111 469	4 136	576,2	51	17,8	697	14,3
229	Büren	58 505	3 825	218,4	37	5,3	1 651	31,3
230	Detmold	138 598	7 398	696,8	50	20,0	1 317	37,9
231	Halle	56 569	3 817	494,9	87	14,6	1 342	21,1
232	Herford	162 370	8 848	959,9	59	31,5	2 175	32,9
233	Höxter	92 252	5 532	391,6	42	10,2	1 764	40,0
234	Lemgo	129 798	7 480	658,1	50	19,8	1 634	43,0
235	Lübbecke	80 341	6 864	408,1	50	11,8	3 783	35,8
236	Minden	184 655	10 745	999,6	54	25,8	3 205	44,5
237	Paderborn	114 448	6 071	588,5	51	14,9	1 777	30,9
238	Warburg	46 428	3 476	197,3	42	5,0	1 568	33,2
	Wiedenbrück	140 174	8 499	1 316,0	93	38,1	2 762	39,5
239	RB Detmold zusammen	1 537 833	88 026	10 259,0	67	291,2	23 930	411,5
240	davon: Kreisfreie Städte	222 226	11 385	2 753,6	124	76,4	255	7,1
241	Landkreise	1 315 607	76 691	7 505,4	57	214,8	23 675	404,4
242	RB Arnsberg Kreisfreie Städte							
243	Bochum	330 249	9 298	4 217,9	127	82,4	306	8,6
244	Castrop-Rauxel	80 902	1 924	267,8	33	9,4	121	2,4
245	Dortmund	591 869	18 861	6 669,1	112	164,5	756	20,2
246	Hagen i. W.	170 429	7 051	1 526,8	89	41,9	190	4,2
247	Hamm	64 828	3 142	758,3	116	20,6	59	1,7
248	Herne	115 778	3 242	1 355,9	117	43,6	66	1,9
249	Iserlohn	49 899	2 720	446,8	89	13,6	27	1,1
250	Lüdenscheid	54 531	2 878	559,2	102	16,4	45	0,7
251	Lünen	67 262	1 764	213,3	31	6,0	92	2,2
252	Siegen	44 342	2 096	849,7	191	26,9	31	1,5
253	Wanne-Eickel	97 703	2 515	296,9	30	8,6	31	1,1
254	Wattenscheid	74 271	1 933	214,4	28	6,5	56	1,7
	Witten	87 142	2 957	756,2	86	23,2	140	3,3
255	Landkreise							
256	Altena	147 825	7 546	1 253,1	84	40,5	1 712	20,8
257	Arnsberg	119 452	5 826	781,2	65	23,9	878	42,8
258	Brilon	70 222	4 804	289,1	41	8,5	1 221	22,2
259	Ennepe-Ruhr	237 598	10 013	1 560,2	65	43,3	1 185	16,7
260	Iserlohn	167 138	6 944	1 196,3	71	36,7	820	17,2
261	Lippstadt	90 593	5 037	515,0	56	14,1	1 580	37,2
262	Meschede	73 330	4 345	383,0	52	11,7	1 223	27,7
263	Olpe	88 585	4 383	417,8	47	12,6	864	16,4
	Siegen	150 107	5 986	1 193,3	79	36,8	504	7,2

kreisfreien Städten und Landkreisen nach Wirtschaftsbereichen

bereiche											Lfd. Nr.
von											
Industrie		Handwerk einschl. sonst. Herstellungsgewerbe		Großhandel		Einzelhandel		Sonstige Wirtschaftsbereiche			
Steuer- pflichtige	Gesamt- umsatz	Steuer- pflichtige	Gesamt- umsatz	Steuer- pflichtige	Gesamt- umsatz	Steuer- pflichtige	Gesamt- umsatz	Steuer- pflichtige	Gesamt- umsatz		
Anzahl	Mill. DM	Anzahl	Mill. DM	Anzahl	Mill. DM	Anzahl	Mill. DM	Anzahl	Mill. DM		
Westfalen											
306	851,4	2 076	162,7	692	610,1	1 864	202,9	2 568	118,9	195	
237	798,4	2 541	167,2	476	169,8	2 618	215,5	2 611	71,3	196	
154	401,5	1 644	119,1	364	141,7	1 464	97,8	1 536	50,5	197	
141	182,2*)	1 087	58,8*)	198	98,0	921	44,7	941	22,4	198	
77	142,9	867	39,9	173	75,9	675	38,5	671	18,9	199	
	**) 416	17,1*)	51	7,5	248	10,6	368	6,5	200		
92	61,8	774	26,1	106	30,2	574	28,1	823	21,3	201	
120	137,7	1 429	68,1	291	93,9	1 164	67,4	1 184	26,2	202	
1 131	2 578,6	10 830	656,3	2 354	1 227,1	9 528	705,5	10 702	336,0	203	
306	851,4	2 076	162,7	692	610,1	1 864	202,9	2 568	118,9	204	
825	1 727,2	8 754	493,6	1 662	617,0	7 664	502,6	8 134	217,1	205	
79	221,1	582	43,9	129	38,2	492	51,7	461	20,2	206	
35	28,6	661	66,9	151	49,4	851	77,9	740	23,1	207	
258	845,6	2 600	281,1	715	660,1	2 803	433,9	3 206	160,1	208	
33	59,0	493	44,1	92	33,8	560	56,9	642	21,8	209	
98	206,9	1 893	186,3	576	635,8	1 163	190,5	2 291	125,3	210	
78	122,5	957	93,7	328	135,6	1 034	98,3	1 289	55,9	211	
124	271,8	1 380	62,1	280	90,3	918	58,2	1 058	28,1	212	
192	726,8	1 789	129,3	330	151,5	1 127	89,3	1 354	45,8	213	
111	150,8	1 025	42,2	203	69,7	683	39,9	759	20,7	214	
110	214,3	1 101	62,4	200	60,7	692	44,6	866	37,2	215	
69	102,3	1 393	93,2	222	60,1	903	61,9	1 063	34,8	216	
75	127,0	1 308	88,8	199	58,6	594	40,4	1 006	32,7	217	
140	923,6	2 044	171,5	336	104,9	2 195	180,2	2 176	70,2	218	
252	600,4	2 190	130,9	398	185,4	1 388	108,2	1 689	50,1	219	
112	130,4	1 443	80,4	301	75,9	763	66,6	1 152	36,2	220	
57	168,2	921	67,8	189	38,2	481	30,4	822	19,0	221	
1 823	4 899,3	21 780	1 644,6	4 649	2 448,2	16 647	1 628,9	20 574	781,2	222	
581	1 483,7	7 186	716,0	1 991	1 552,9	6 903	909,2	8 629	406,4	223	
1 242	3 415,6	14 594	928,6	2 658	895,3	9 744	719,7	11 945	374,8	224	
477	1 050,1	2 240	182,7	754	449,4	1 803	250,2	2 874	141,4	225	
234	362,7	873	65,4	248	132,4	607	71,7	1 020	40,7	226	
206	275,7	1 261	93,3	204	83,0	820	59,8	948	50,0	227	
68	79,1	926	33,3	116	30,9	403	23,6	661	20,3	228	
301	249,9	2 132	114,3	372	124,3	1 353	102,7	1 923	67,7	229	
151	280,2	930	55,9	193	77,1	533	39,7	668	21,0	230	
670	536,2	2 460	148,0	419	93,9	1 455	103,0	1 669	45,8	231	
124	112,0	1 503	68,0	247	80,4	806	56,1	1 088	35,1	232	
373	259,5	2 086	116,0	312	91,7	1 333	86,7	1 742	61,2	233	
112	164,3	1 109	57,9	284	63,9	694	65,0	882	21,2	234	
268	326,1	2 486	152,3	602	249,5	1 733	153,2	2 451	83,0	235	
148	163,1	1 509	130,5	324	115,1	950	97,9	1 363	51,1	236	
41	65,3	819	27,6	93	34,5	336	21,6	619	15,1	237	
286	624,6	2 131	187,7	494	293,6	1 161	113,6	1 665	57,1	238	
3 459	4 548,8	22 465	1 432,9	4 662	1 910,7	13 987	1 244,8	19 573	710,7	239	
711	1 412,8	3 113	248,1	1 002	581,8	2 410	321,9	3 894	182,1	240	
2 748	3 135,0	19 352	1 184,8	3 660	1 328,9	11 577	922,9	15 679	528,6	241	
255	1 463,5	2 433	247,7	706	1 932,3	2 510	385,8	3 088	180,1	242	
33	112,5	490	49,2	91	21,9	575	58,3	614	23,4	243	
448	3 569,9	4 808	491,1	1 434	1 585,8	4 976	581,5	6 439	440,6	244	
353	575,5	1 765	162,2	659	472,6	1 752	205,3	2 332	107,0	245	
84	340,3	817	80,5	297	199,5	757	91,4	1 128	44,8	246	
81	1 072,7	722	66,1	244	78,4	980	96,1	1 149	40,7	247	
297	209,5	724	57,3	220	78,1	503	69,4	949	31,5	248	
306	321,3	890	67,3	190	80,0	638	60,0	809	30,0	249	
33	39,0	474	49,1	101	49,2	504	49,8	560	24,1	250	
71	533,2	575	56,2	220	142,8	467	76,9	732	39,2	251	
47	65,5	687	64,2	172	63,9	774	69,1	804	33,1	252	
56	46,9	639	43,3	99	48,4	511	51,3	672	22,9	253	
97	468,0	786	63,8	210	116,7	749	68,7	975	35,8	254	
736	832,1	1 768	112,5	372	125,9	1 421	109,1	1 537	52,8	255	
395	380,9	1 692	101,4	287	123,8	1 180	88,6	1 394	43,7	256	
123	101,9	1 197	52,0	178	45,4	910	43,3	1 175	24,2	257	
779	783,8	2 503	157,1	573	274,1	2 291	234,3	2 682	94,1	258	
544	687,0	1 832	143,8	351	160,9	1 551	116,6	1 846	70,9	259	
155	193,4	1 285	61,9	258	119,8	753	64,6	1 006	38,1	260	
172	167,8	1 148	54,4	168	56,3	665	44,8	969	31,9	261	
157	172,3	1 312	73,6	213	59,6	827	55,8	1 010	40,2	262	
358	785,8	1 825	138,5	364	124,4	1 336	95,3	1 599	42,0	263	

noch: 10. Steuerpflichtige, Gesamtumsatz und Umsatzsteuer in den

Lfd. Nr.	Land Verwaltungsbezirk	Bevölkerung am 30. 6. 1954	Wirtschafts-					
			insgesamt				da	
			Steuer- pflichtige	Gesamt- umsatz	Gesamtumsatz je Einwohner	Steuer	Landwirtschaft einschl. Forstwirtschaft u. Fischerei	
							Steuer- pflichtige	Gesamt- umsatz
		Anzahl	Mill. DM	100 DM	Mill. DM	Anzahl	Mill. DM	
noch: Nordrhein-								
264	noch: RB Arnsberg							
265	noch: Landkreise							
266	Soest	101 594	5 964	610,8	60	15,7	1 979	46,4
	Unna	203 824	6 896	896,0	43	28,1	1 721	37,3
	Wittgenstein	41 205	2 182	155,5	37	4,7	511	10,2
267	RB Arnsberg zusammen	3 320 678	130 307	27 383,6	82	740,2	16 118	352,7
268	davon: Kreisfreie Städte	1 829 205	60 381	18 132,3	99	463,6	1 920	50,6
269	Landkreise	1 491 473	69 926	9 251,3	62	276,6	14 198	302,1
270	Land insgesamt	14 410 925	666 276	140 275,1	97	3 488,9	110 967	2 252,7
271	davon: Kreisfreie Städte	7 183 955	293 198	96 337,0	134	2 214,6	8 811	232,3
272	Landkreise	7 226 970	373 078	43 937,7	61	1 274,8	102 156	2 020,6
Hes								
	RB Darmstadt							
	Kreisfreie Städte							
273	Darmstadt	115 925	5 496	1 149,8	99	27,7	137	11,4
274	Gießen	55 323	2 873	486,5	88	12,9	104	5,4
275	Offenbach	99 151	5 428	1 085,6	109	31,9	90	2,8
	Landkreise							
276	Alsfeld	57 970	5 306	196,4	34	5,4	2 417	37,4
277	Bergstraße	174 116	11 338	583,4	34	17,0	3 219	27,4
278	Büdingen	84 401	6 899	272,3	32	17,3	2 846	41,5
279	Darmstadt	87 398	4 722	253,5	29	7,7	1 102	12,4
280	Dieburg	88 845	5 895	257,9	29	7,7	1 436	19,8
281	Erbach	64 965	5 013	273,2	42	8,7	1 313	17,2
282	Friedberg	143 665	9 206	618,1	43	16,7	2 801	52,7
283	Gießen	101 740	7 458	321,5	32	9,0	2 943	36,3
284	Groß-Gerau	136 153	6 351	1 329,9	98	31,6	1 702	25,0
285	Lauterbach	46 358	4 354	205,2	44	5,5	1 946	28,3
286	Offenbach	146 635	8 167	797,7	54	25,9	486	8,8
287	RB Darmstadt zusammen	1 402 645	88 506	7 831,0	56	215,0	22 542	326,4
288	davon: Kreisfreie Städte	270 399	13 797	2 721,9	101	72,5	331	19,6
289	Landkreise	1 132 246	74 709	5 109,1	45	142,5	22 211	306,8
	RB Kassel							
	Kreisfreie Städte							
290	Fulda	45 048	2 316	472,1	105	13,2	46	3,8
291	Kassel	183 691	9 081	2 191,1	119	48,4	306	10,0
292	Marburg	42 958	1 989	260,0	61	6,0	43	5,9
	Landkreise							
293	Eschwege	69 800	4 486	287,2	41	8,4	1 337	19,1
294	Frankenberg (Eder)	49 672	3 769	138,2	28	3,9	1 387	21,1
295	Fritzlar-Homberg	81 493	5 688	250,3	31	6,6	2 124	39,7
296	Fulda	93 804	6 447	181,7	19	15,3	2 584	34,5
297	Hersfeld	73 552	4 316	503,3	58	10,2	1 047	19,5
298	Hofgeismar	62 662	4 214	174,1	28	4,4	1 499	31,5
299	Hünfeld	36 153	2 953	113,2	31	3,3	1 220	15,9
300	Kassel	72 421	3 182	122,0	17	3,6	791	14,6
301	Marburg	93 908	6 292	232,5	25	6,4	2 592	31,9
302	Melsungen	48 260	3 229	150,5	31	4,0	1 065	20,1
303	Rotenburg a. d. Fulda	60 361	3 715	156,8	26	4,5	1 313	19,7
304	Waldeck	88 794	7 873	353,1	40	9,4	2 717	51,3
305	Witzenhausen	54 067	3 119	215,0	39	6,5	703	14,9
306	Wolfhagen	39 187	3 235	102,9	26	2,6	1 497	21,3
307	Ziegenhain	56 625	4 415	163,2	29	4,4	1 652	29,8
308	RB Kassel zusammen	1 252 838	80 319	6 067,2	48	151,1	23 923	404,6
309	davon: Kreisfreie Städte	271 697	13 386	2 923,2	108	67,6	395	19,7
310	Landkreise	981 159	66 933	3 144,0	32	83,5	23 528	384,9
	RB Wiesbaden							
	Kreisfreie Städte							
311	Frankfurt a. M.	610 067	35 225	12 859,2	207	235,5	865	20,0
312	Hanau	38 546	2 075	548,6	142	15,0	50	1,3
313	Wiesbaden	242 131	12 326	2 389,6	99	68,6	830	16,1
	Landkreise							
314	Biedenkopf	55 464	3 511	197,9	36	5,9	594	9,2
315	Dillkreis	88 698	4 260	438,1	49	13,2	341	9,1
316	Gelnhausen	78 666	5 374	265,5	34	7,4	1 288	16,4
317	Hanau	83 885	4 893	234,7	28	7,0	1 323	21,1
318	Limburg	80 925	5 390	356,6	44	9,1	1 341	17,3
319	Main-Taunus-Kreis	106 257	6 068	427,0	40	12,6	1 499	18,4
320	Oberlahnkreis	56 724	3 848	154,2	27	4,3	1 261	14,5
321	Obertaunuskreis	89 708	5 127	676,9	75	14,8	382	7,8
322	Rheingaukreis	56 847	4 201	270,0	47	7,7	1 548	21,6
323	Schlüchtern	42 536	3 053	127,9	30	4,3	1 048	14,9
324	Untertaunuskreis	53 523	3 936	170,2	32	5,0	1 375	14,0
325	Usingen	26 900	2 050	81,2	30	2,5	530	6,7
326	Wetzlar	132 002	6 474	948,7	72	27,6	805	12,8
327	RB Wiesbaden zusammen	1 842 881	107 811	20 146,3	109	440,5	15 080	221,2
328	davon: Kreisfreie Städte	890 744	49 626	15 797,4	177	319,1	1 745	37,4
329	Landkreise	952 135	58 185	4 348,9	46	121,4	13 335	183,8
330	Land insgesamt	4 498 380	276 636	34 044,6	76	806,4	61 545	952,2
331	davon: Kreisfreie Städte	1 432 840	76 809	21 442,5	150	459,2	2 471	76,7
332	Landkreise	3 065 540	199 827	12 602,0	41	347,4	59 074	875,5

kreisfreien-Städten und Landkreisen nach Wirtschaftsbereichen

bereiche											Lfd. Nr.
von											
Industrie		Handwerk einschl. sonst. Herstellungsgewerbe		Großhandel		Einzelhandel		Sonstige Wirtschaftsbereiche			
Steuer- pflichtige	Gesamt- umsatz	Steuer- pflichtige	Gesamt- umsatz	Steuer- pflichtige	Gesamt- umsatz	Steuer- pflichtige	Gesamt- umsatz	Steuer- pflichtige	Gesamt- umsatz		
Anzahl	Mill. DM	Anzahl	Mill. DM	Anzahl	Mill. DM	Anzahl	Mill. DM	Anzahl	Mill. DM		
Westfalen											
175	209,0	1 377	83,3	257	137,9	824	84,7	1 352	49,5	264	
120	496,2	1 682	116,3	260	77,3	1 390	107,0	1 723	62,0	265	
76	53,2	658	28,8	110	27,6	340	23,3	487	12,4	266	
5 951	13 681,2	33 989	2 621,6	8 034	6 202,6	29 184	2 911,0	37 031	1 615,0	267	
2 161	8 817,8	15 710	1 498,0	4 643	4 869,6	15 696	1 843,6	20 251	1 053,2	268	
3 790	4 863,4	18 279	1 123,6	3 391	1 333,0	13 488	1 067,4	16 780	561,8	269	
24 851	64 099,3	168 996	12 607,9	42 412	37 296,5	137 548	15 380,5	181 502	8 638,5	270	
12 170	41 979,9	77 457	6 964,5	24 923	30 698,6	70 334	10 508,0	99 503	5 955,5	271	
12 681	22 120,3	91 539	5 643,4	17 489	6 598,2	67 214	4 872,4	81 999	2 683,5	272	
sen											
191	486,4	1 661	111,9	351	277,7	1 268	160,7	1 888	101,7	273	
84	143,0	786	56,4	202	109,0	688	117,7	1 009	55,1	274	
333	495,0	1 745	111,1	343	123,6	1 166	101,3	1 751	251,8	275	
55	55,5	1 138	20,2	125	28,0	678	30,3	893	15,9	276	
228	198,9	2 927	107,5	401	95,3	2 134	98,2	2 429	56,2	277	
50	70,4	1 599	53,4	182	34,5	958	49,6	1 264	22,9	278	
110	82,4	1 373	56,1	143	38,1	1 010	39,6	984	24,9	279	
118	66,1	1 767	71,0	163	31,1	1 213	46,5	1 198	23,3	280	
122	126,8	1 459	41,2	203	30,1	865	38,9	1 051	19,1	281	
141	218,2	2 216	87,2	358	93,2	1 675	105,5	2 015	61,3	282	
105	119,1	1 924	57,9	209	37,7	1 091	46,3	1 186	24,1	283	
96	1 008,7	1 586	90,9	177	72,9	1 367	94,9	1 423	37,5	284	
94	84,0	1 036	33,1	107	20,7	506	25,3	665	13,9	285	
413	403,5	2 991	160,8	348	83,6	1 901	96,2	2 028	44,8	286	
2 140	3 558,0	24 208	1 067,7	3 312	1 075,5	16 520	1 051,0	19 784	752,5	287	
608	1 124,4	4 192	279,4	896	510,3	3 122	379,7	4 648	408,6	288	
1 532	2 433,6	20 016	788,3	2 416	565,2	13 398	671,3	15 136	343,9	289	
78	243,2	676	41,0	167	86,7	558	62,9	791	34,4	290	
191	911,1	2 411	170,3	721	626,1	2 212	266,8	3 240	206,9	291	
50	35,7	551	33,9	115	88,8	511	54,6	719	41,0	292	
109	111,6	1 178	38,3	169	47,3	822	45,6	871	25,3	293	
53	32,6	999	25,0	81	21,3	578	25,4	671	12,9	294	
65	65,4	1 508	44,9	116	27,0	801	40,5	1 074	32,8	295	
82	37,3	1 764	41,7	99	12,7	815	32,3	1 103	23,1	296	
61	190,6	1 257	50,4	155	158,8	777	53,6	1 019	30,5	297	
50	33,7	1 170	33,0	112	29,5	573	27,6	810	19,0	298	
39	39,9	897	20,6	60	12,1	307	14,9	430	9,7	299	
35	16,7	992	35,8	65	10,4	581	27,6	718	16,9	300	
56	59,1	1 748	47,6	114	28,7	813	42,0	969	23,1	301	
95	39,4	1 006	28,5	62	22,2	470	25,5	531	14,8	302	
47	37,4	963	30,6	84	19,8	658	33,1	650	16,2	303	
98	81,1	1 965	57,0	227	61,3	1 181	64,4	1 685	37,9	304	
90	102,4	877	26,0	107	20,4	638	33,4	704	17,8	305	
33	25,6	851	19,8	42	7,7	343	17,2	469	11,4	306	
55	30,4	1 164	29,4	103	23,4	595	29,5	846	20,7	307	
1 287	2 093,2	21 977	773,8	2 599	1 304,2	13 233	896,9	17 300	594,4	308	
319	1 190,0	3 638	245,2	1 003	801,6	3 281	384,3	4 750	282,3	309	
968	903,2	18 339	528,6	1 596	502,6	9 952	512,6	12 550	312,1	310	
794	3 768,5	8 607	667,1	3 495	5 773,2	8 232	1 277,7	13 232	1 352,6	311	
90	289,3	588	48,1	153	141,7	500	44,9	694	23,4	312	
259	1 267,1	3 445	199,5	829	385,2	2 755	316,6	4 208	205,2	313	
84	68,9	1 059	39,8	136	28,0	899	35,5	739	16,6	314	
143	212,3	1 461	60,2	185	75,7	1 035	53,6	1 095	27,2	315	
124	76,1	1 502	48,6	153	39,7	1 059	52,3	1 248	32,5	316	
110	71,5	1 403	57,5	113	18,5	931	40,7	1 013	25,3	317	
106	83,7	1 510	56,9	256	111,9	1 146	58,5	1 031	28,3	318	
122	161,0	1 791	79,9	216	77,2	1 022	53,2	1 418	37,4	319	
41	38,2	1 143	36,0	80	18,1	596	30,4	727	17,0	320	
194	219,0	1 557	82,1	272	235,6	1 069	70,1	1 653	62,3	321	
63	106,3	931	34,0	137	37,2	703	35,7	819	35,2	322	
44	41,1	828	26,0	55	8,5	423	26,3	655	11,1	323	
57	61,1	987	30,1	95	20,2	521	23,5	921	21,4	324	
33	21,1	649	19,3	67	11,8	285	14,0	486	8,1	325	
135	585,2	2 199	87,7	234	131,9	1 612	91,5	1 489	39,7	326	
2 399	7 070,4	29 640	1 572,8	6 476	7 114,4	22 788	2 224,5	31 428	1 943,3	327	
1 143	5 324,9	12 640	914,7	4 477	6 300,1	11 487	1 639,2	18 134	1 581,2	328	
1 256	1 745,5	17 000	658,1	1 999	814,3	11 301	585,3	13 294	362,1	329	
5 826	12 721,6	75 825	3 414,1	12 387	9 493,9	52 541	4 172,3	68 512	3 290,5	330	
2 070	7 639,3	20 470	1 439,3	6 376	7 612,0	17 890	2 403,2	27 532	2 272,1	331	
3 756	5 082,3	55 353	1 975,0	6 011	1 882,1	34 651	1 769,2	40 980	1 018,1	332	

noch: 10. Steuerpflichtige, Gesamtumsatz und Umsatzsteuer in den

Lfd. Nr.	Land Verwaltungsbezirk	Bevölkerung am 30. 6. 1954	Wirtschafts-					
			insgesamt				da	
			Steuer- pflichtige	Gesamt- umsatz	Gesamtumsatz je Einwohner	Steuer	Landwirtschaft einschl. Forstwirtschaft u. Fischerei	
							Steuer- pflichtige	Gesamt- umsatz
		Anzahl		Mill. DM	100 DM	Mill. DM	Anzahl	Mill. DM
Rheinland-								
333	RB Koblenz							
	Kreisfreie Städte							
	Koblenz	81 857	4 418	778,0	95	16,4	167	13,1
	Landkreise							
334	Ahrweiler	79 174	5 026	310,9	40	9,0	1 114	11,8
335	Altenkirchen	106 561	5 641	462,7	43	12,2	1 538	14,6
336	Burkenfeld	87 735	7 423	360,1	41	8,5	1 750	14,8
337	Cochern	44 348	4 143	127,3	29	3,2	2 150	15,2
338	Koblenz	71 782	4 239	264,8	37	7,5	1 128	10,5
339	Kreuznach	122 939	8 792	675,9	55	17,4	3 268	34,4
340	Mayen	113 225	7 515	502,3	44	14,2	2 414	26,8
341	Neuwied	128 503	7 906	841,1	66	24,9	1 820	17,9
342	St. Goar	50 625	3 838	160,9	32	4,1	1 052	8,3
343	Simmern	41 821	4 243	121,3	29	3,0	2 362	21,1
344	Zell (Mosel)	37 536	4 659	169,7	45	4,6	2 779	18,2
345	RB Koblenz zusammen	966 106	67 843	4 775,0	49	125,1	21 542	206,5
346	davon: Kreisfreie Städte	81 857	4 418	778,0	95	16,4	167	13,1
347	Landkreise	884 249	63 425	3 997,2	45	108,7	21 375	193,4
348	RB Trier							
	Kreisfreie Städte							
	Trier	84 583	3 952	1 015,3	120	30,4	201	13,9
	Landkreise							
349	Berncastel	56 780	6 374	178,9	32	4,6	3 713	35,9
350	Bitburg	54 621	4 349	152,8	28	3,8	2 028	22,6
351	Dahn	38 901	3 054	119,0	31	3,1	1 343	11,3
352	Prüm	39 502	3 297	77,6	19	1,8	1 691	18,2
353	Saarburg	44 454	3 344	128,6	29	3,3	1 786	18,3
354	Trier	85 001	5 604	196,3	23	5,3	2 908	29,9
355	Wittlich	52 338	5 298	163,6	31	3,8	2 976	25,3
356	RB Trier zusammen	456 180	35 272	2 032,2	45	56,1	16 646	175,3
357	davon: Kreisfreie Städte	84 583	3 952	1 015,3	120	30,4	201	13,9
358	Landkreise	371 597	31 320	1 016,9	27	25,7	16 445	161,4
359	RB Montabaur							
	Landkreise							
360	Oberwesterwaldkreis	63 247	4 101	162,4	26	4,6	963	10,0
361	St. Goarshausen	55 783	4 262	214,9	39	5,7	1 535	13,0
362	Unterlahnkreis	57 041	4 121	186,8	33	5,0	1 529	15,0
363	Unterwesterwaldkreis	70 732	4 672	317,9	45	8,8	1 004	12,4
363	RB Montabaur zusammen	246 803	17 156	882,0	36	24,1	5 031	50,3
364	RB Rheinhessen							
	Kreisfreie Städte							
365	Mainz	108 876	5 726	943,7	87	23,1	550	8,3
366	Worms	57 672	3 044	581,0	101	14,8	261	5,6
	Landkreise							
367	Alzey	62 938	6 877	236,8	38	5,1	4 087	54,4
368	Bingen	70 470	6 954	427,0	61	10,5	3 917	33,8
369	Mainz	69 507	5 936	226,1	33	5,4	3 295	46,2
370	Worms	47 918	4 278	181,8	38	4,3	2 390	42,3
370	RB Rheinhessen zusammen	417 381	32 815	2 596,4	62	63,1	14 500	190,6
371	davon: Kreisfreie Städte	166 548	8 770	1 524,7	92	37,8	811	13,9
372	Landkreise	250 833	24 045	1 071,7	43	25,3	13 689	176,7
373	RB Pfalz							
	Kreisfreie Städte							
374	Frankenthal	29 006	1 322	248,6	86	7,0	187	3,6
375	Kaiserslautern	82 027	3 695	723,7	88	18,4	40	2,7
376	Landau i. d. Pfalz	26 068	1 565	229,5	88	5,9	118	2,5
377	Ludwigshafen	140 968	5 788	2 331,7	165	59,5	311	5,8
378	Neustadt a. d. W.	30 491	1 686	257,9	85	6,7	108	2,1
379	Pirmasens	49 184	2 665	462,1	94	13,8	16	0,6
380	Speyer	35 232	1 689	241,3	69	6,3	111	31,8
	Zweibrücken	30 392	1 403	242,9	80	7,2	74	1,7
	Landkreise							
381	Bergzabern	44 102	3 194	165,0	38	5,1	1 176	12,6
382	Frankenthal	52 762	4 045	193,7	37	5,0	1 706	25,7
383	Germersheim	71 001	5 762	204,2	29	5,9	2 835	23,4
384	Kaiserslautern	95 205	4 967	296,1	31	9,2	1 372	17,7
385	Kirchheimbolanden	34 647	2 628	129,2	37	3,5	1 036	17,9
386	Kusel	74 131	5 366	178,7	24	4,8	1 997	16,8
387	Landau i. d. Pfalz	60 855	7 889	223,3	37	5,3	5 282	47,8
388	Ludwigshafen	37 845	2 134	74,7	20	1,9	833	11,2
389	Neustadt a. d. W.	91 884	8 192	435,1	48	12,6	4 421	41,2
390	Pirmasens	74 078	3 923	355,0	48	12,5	846	12,3
391	Rockenhausen	41 042	3 800	123,8	30	2,6	1 903	19,8
392	Speyer	32 177	2 425	73,1	23	1,8	1 195	8,2
393	Zweibrücken	27 783	1 979	48,5	17	1,2	966	12,3
394	RB Pfalz zusammen	1 160 380	76 117	7 238,0	762	196,2	26 533	317,5
395	davon: Kreisfreie Städte	423 368	19 813	4 737,7	112	124,8	965	50,8
396	Landkreise	737 012	56 304	2 500,3	34	71,4	25 568	266,7
397	Land insgesamt	3 246 850	229 203	17 524,4	54	464,4	84 252	940,5
398	davon: Kreisfreie Städte	756 356	36 953	8 056,2	107	209,2	2 144	91,8
399	Landkreise	2 490 494	192 250	9 468,1	38	255,2	82 108	848,6

kreisfreien Städten und Landkreisen nach Wirtschaftsbereichen

bereiche											Lfd. Nr.
von											
Industrie		Handwerk einschl. sonst. Herstellungsgewerbe		Großhandel		Einzelhandel		Sonstige Wirtschaftsbereiche			
Steuer- pflichtige	Gesamt- umsatz	Steuer- pflichtige	Gesamt- umsatz	Steuer- pflichtige	Gesamt- umsatz	Steuer- pflichtige	Gesamt- umsatz	Steuer- pflichtige	Gesamt- umsatz		
Anzahl	Mill. DM	Anzahl	Mill. DM	Anzahl	Mill. DM	Anzahl	Mill. DM	Anzahl	Mill. DM		
Pfalz											
106	155,0	1 187	76,9	335	279,0	1 011	143,4	1 612	111,0	333	
99	86,9	1 183	41,1	221	60,9	1 070	56,1	1 339	54,1	334	
186	246,6	1 239	58,5	250	45,1	1 170	64,2	1 258	33,7	335	
172	81,6	3 079	113,1	274	58,7	966	64,2	1 182	27,7	336	
38	14,2	700	17,4	133	35,1	481	22,8	641	22,5	337	
238	92,5	1 067	53,3	171	44,0	676	32,9	959	31,6	338	
145	251,3	1 824	77,7	320	150,6	1 417	109,4	1 818	52,6	339	
364	229,9	1 814	73,7	263	60,1	1 216	60,3	1 444	51,6	340	
338	466,8	1 974	89,1	346	112,9	1 533	92,3	1 895	62,3	341	
54	50,6	813	27,9	149	22,7	733	24,6	1 037	26,8	342	
56	23,9	685	19,0	114	23,6	406	22,3	620	11,4	343	
34	31,0	634	21,7	159	52,5	479	28,7	574	17,6	344	
1 830	1 730,3	16 199	669,3	2 735	945,1	11 158	721,2	14 379	503,1	345	
106	155,0	1 187	76,9	335	279,0	1 011	143,4	1 612	111,0	346	
1 724	1 575,3	15 012	592,4	2 400	666,1	10 147	577,8	12 767	392,1	347	
97	531,4	1 092	79,1	332	200,2	1 002	137,9	1 228	52,6	348	
73	27,6	1 031	26,3	180	38,5	546	31,0	831	19,6	349	
61	27,9	910	22,7	115	33,7	521	27,6	714	18,3	350	
66	36,9	607	18,8	103	23,0	405	18,6	530	10,3	351	
39	5,2	567	18,2	63	11,3	403	17,1	534	9,7	352	
35	43,1	657	22,8	68	12,0	345	20,8	453	11,7	353	
74	49,3	1 037	30,8	145	40,6	620	28,5	820	17,3	354	
55	19,9	877	23,5	157	49,0	579	28,5	654	17,3	355	
500	741,2	6 778	240,2	1 163	408,3	4 421	310,2	5 764	156,7	356	
97	531,4	1 092	79,1	332	200,2	1 002	137,9	1 228	52,6	357	
403	209,8	5 686	161,1	831	208,1	3 419	172,3	4 536	104,1	358	
82	33,5	1 090	29,0	144	30,6	791	37,0	1 031	22,3	359	
59	72,1	893	31,6	134	43,3	568	29,8	1 073	25,1	360	
94	49,6	896	36,0	106	28,9	582	31,8	914	25,6	361	
290	141,6	1 283	43,3	223	51,8	870	37,5	1 002	31,3	362	
525	296,8	4 162	139,9	607	154,6	2 811	136,1	4 020	104,4	363	
171	311,5	1 363	102,3	449	279,8	1 321	148,4	1 872	93,4	364	
105	312,2	765	45,5	223	111,1	782	82,7	908	23,9	365	
56	24,8	1 040	29,7	246	70,2	671	41,9	777	15,7	366	
80	162,5	940	33,9	270	116,6	774	52,0	973	28,1	367	
49	33,4	929	37,2	219	59,5	625	29,0	819	20,8	368	
45	47,3	737	19,9	148	46,0	471	17,3	487	9,0	369	
506	891,8	5 774	268,5	1 555	683,3	4 644	371,3	5 836	190,9	370	
276	623,7	2 128	147,8	672	390,9	2 103	231,1	2 780	117,3	371	
230	268,1	3 646	120,7	883	292,4	2 541	140,2	3 056	73,6	372	
42	152,9	336	19,8	71	34,8	320	26,1	366	11,3	373	
107	292,8	1 037	90,0	247	144,7	844	144,2	1 420	49,3	374	
54	38,2	399	34,3	108	88,5	343	46,9	543	19,1	375	
150	1 511,5	1 585	123,9	312	400,5	1 612	132,6	1 818	157,5	376	
39	72,4	444	31,3	135	83,5	379	43,7	581	24,8	377	
286	223,2	749	47,6	178	108,1	588	53,2	848	29,4	378	
66	86,2	460	35,9	80	28,3	376	28,3	596	30,7	379	
47	123,7	394	32,4	87	31,9	364	39,6	437	13,6	380	
84	72,1	769	28,2	73	20,2	521	19,3	571	12,7	381	
52	45,1	712	29,5	132	44,1	849	30,8	594	18,5	382	
100	76,8	1 099	34,4	94	22,0	830	28,9	804	18,6	383	
94	121,0	1 331	63,1	102	27,2	895	40,0	1 173	27,2	384	
49	50,8	563	18,7	50	15,1	409	15,5	521	11,2	385	
89	37,7	1 469	42,7	111	23,1	739	37,5	961	21,0	386	
84	34,6	986	36,5	171	57,6	612	25,8	754	21,1	387	
38	10,6	409	16,6	64	10,1	408	14,9	382	11,4	388	
80	148,0	1 232	52,3	271	96,3	1 024	57,6	1 164	39,8	389	
273	232,2	1 011	41,6	93	18,2	724	31,3	976	19,4	390	
43	35,8	783	26,5	70	13,3	458	17,9	543	10,5	391	
31	9,7	399	17,0	48	14,4	424	14,8	328	8,9	392	
54	2,3	420	15,1	23	4,3	211	8,8	305	5,5	393	
1 862	3 377,6	16 587	837,4	2 520	1 286,2	12 930	857,7	15 685	561,5	394	
791	2 500,9	5 404	415,2	1 218	920,3	4 826	514,6	6 609	335,7	395	
1 071	876,7	11 183	422,2	1 302	365,9	8 104	343,1	9 076	225,8	396	
5 223	7 037,6	49 500	2 155,3	8 580	3 477,6	35 964	2 396,6	45 684	1 516,8	397	
1 270	3 811,0	9 811	719,0	2 557	1 790,5	8 942	1 027,2	12 229	616,7	398	
3 953	3 326,6	39 689	1 436,3	6 023	1 687,1	27 022	1 369,4	33 455	900,1	399	

noch: 10. Steuerpflichtige, Gesamtumsatz und Umsatzsteuer in den

Lfd. Nr.	Land Verwaltungsbezirk	Bevölkerung am 30. 6. 1954	Wirtschafts- da					
			insgesamt				Landwirtschaft einschl. Forstwirtschaft u. Fischerei	
			Steuer- pflichtige	Gesamt- umsatz	Gesamtumsatz je Einwohner	Steuer	Steuer- pflichtige	Gesamt- umsatz
			Anzahl	Mill. DM	100 DM	Mill. DM	Anzahl	Mill. DM
Baden-								
RB Nordwürttemberg								
Kreisfreie Städte								
400	Stuttgart	574 217	34 569	9 778,7	170	235,7	944	60,9
401	Heilbronn	74 061	4 391	998,0	135	27,6	388	5,3
402	Ulm	84 677	4 536	1 082,0	127	28,3	171	2,9
Landkreise								
403	Aalen	129 328	9 248	707,5	55	19,7	3 942	49,7
404	Backnang	80 507	6 007	434,2	54	14,5	2 554	24,4
405	Böblingen	104 044	5 501	510,4	49	14,3	1 283	14,6
406	Crailsheim	62 165	6 348	220,1	35	15,3	3 224	42,4
407	EBlingen	159 031	6 335	1 126,5	71	33,7	861	6,7
408	Göppingen	181 741	11 070	1 498,3	82	45,5	2 574	31,5
409	Heidenheim	99 081	5 954	698,6	71	19,5	1 986	24,9
410	Heilbronn	149 299	11 812	723,2	48	21,3	5 480	59,2
411	Künzelsau	29 864	3 130	158,4	53	2,9	1 851	17,9
412	Leonberg	73 657	4 322	268,0	36	8,2	1 140	13,3
413	Ludwigsburg	199 968	12 183	1 534,6	77	49,6	3 762	38,0
414	Mergentheim	40 436	4 087	184,6	46	4,8	2 278	27,7
415	Nürtingen	113 451	6 575	770,6	68	26,2	1 326	12,4
416	Öhringen	41 414	4 271	161,9	39	4,4	2 358	30,3
417	Schwab.-Gmünd	91 422	6 662	499,8	55	14,7	2 142	22,8
418	Schwab.-Hall	56 721	4 980	262,5	46	6,8	2 586	29,9
419	Ulm	76 440	6 502	357,7	47	10,9	3 317	49,2
420	Vaihingen	65 551	5 345	289,0	44	8,7	2 404	18,1
421	Waiblingen	153 549	8 977	823,4	54	24,9	2 100	20,1
422	RB Nordwürttemberg zusammen	2 640 624	172 805	23 087,9	87	628,0	48 671	602,2
423	davon: Kreisfreie Städte	732 955	43 496	11 858,7	162	291,6	1 503	69,1
424	Landkreise	1 907 669	129 309	11 229,3	59	336,4	47 168	533,1
RB Nordbaden								
Kreisfreie Städte								
425	Karlsruhe	215 114	10 659	1 973,9	92	45,2	237	14,8
426	Heidelberg	124 096	6 670	1 058,7	85	29,7	434	6,1
427	Mannheim	275 370	15 075	5 894,2	214	99,1	620	10,7
428	Pforzheim	64 374	4 925	976,7	152	24,1	120	2,6
Landkreise								
429	Bruchsal	107 207	7 675	349,5	33	10,5	2 689	10,5
430	Buchen	61 297	6 360	179,4	29	4,7	3 343	32,0
431	Heidelberg	130 668	7 429	456,4	35	14,4	1 886	14,0
432	Karlsruhe	148 841	8 188	634,1	43	19,7	2 231	18,3
433	Mannheim	143 184	7 385	759,3	53	23,4	1 585	18,4
434	Mosbach	59 536	4 800	195,1	33	5,5	2 133	17,7
435	Pforzheim	58 429	3 694	180,4	31	5,6	663	5,8
436	Sinsheim	75 289	6 246	223,8	30	6,0	3 004	31,0
437	Tauberbischofsheim	77 062	6 793	261,8	34	6,6	3 228	29,0
438	RB Nordbaden zusammen	1 540 467	95 899	13 143,1	85	294,8	22 173	210,9
439	davon: Kreisfreie Städte	678 954	37 329	9 903,5	146	198,1	1 411	34,2
440	Landkreise	861 513	58 570	3 239,7	38	96,4	20 762	176,7
RB Südbaden								
Kreisfreie Städte								
441	Freiburg	126 990	5 949	1 033,6	81	28,1	132	40,6
442	Baden-Baden	41 250	2 304	335,7	81	9,5	75	7,3
Landkreise								
443	Bühl	76 868	6 949	349,4	45	9,9	3 579	20,2
444	Donaueschingen	59 764	4 890	294,1	49	8,9	2 325	26,1
445	Immendingen	93 936	5 652	459,8	49	14,8	2 214	23,3
446	Freiburg	69 850	5 191	152,4	22	4,2	3 239	28,9
447	Kehl	48 780	4 764	188,1	39	4,3	2 468	17,9
448	Konstanz	138 696	8 475	1 150,2	83	34,4	2 234	20,4
449	Lahr	76 518	5 887	376,2	49	11,3	2 673	23,8
450	Lorrach	121 414	6 563	950,1	78	31,4	2 060	19,1
451	Müllheim	51 889	3 884	182,0	35	5,4	1 719	18,4
452	Neustadt	43 186	2 924	156,1	36	5,0	872	14,0
453	Offenburg	93 055	5 680	538,9	58	15,7	2 148	18,4
454	Rastatt	104 102	4 848	531,0	51	15,4	446	13,1
455	Säckingen	57 318	3 139	482,7	84	11,5	947	7,6
456	Stockach	42 578	4 575	135,2	32	3,3	2 714	28,9
457	Überlingen	54 172	5 245	201,6	37	4,9	2 647	38,6
458	Villingen	71 151	4 170	520,5	73	15,1	1 025	14,5
459	Waldshut	59 507	4 514	300,3	50	9,7	2 131	20,8
460	Wolfach	49 616	3 474	228,0	46	7,0	1 192	23,7
461	RB Südbaden zusammen	1 480 640	99 077	8 565,9	58	249,7	36 840	425,5
462	davon: Kreisfreie Städte	168 240	8 253	1 369,3	81	37,6	207	47,9
463	Landkreise	1 312 400	90 824	7 196,6	55	212,2	36 633	377,7
RB Südwürttemberg-Hohenzollern								
Landkreise								
464	Bailingen	90 672	6 077	742,1	82	23,9	1 074	12,1
465	Biberach	91 377	8 700	435,0	48	11,3	4 402	69,0
466	Calw	108 606	7 556	473,8	44	14,9	1 660	19,5
467	Ehingen	40 381	4 177	166,5	41	4,5	2 295	30,4
468	Freudenstadt	53 719	4 515	314,9	59	9,5	871	12,4
469	Hechingen	47 345	3 452	211,8	45	7,0	904	9,5
470	Horb	39 136	3 180	119,0	30	3,5	1 231	13,0
471	Münsingen	37 243	3 716	115,7	31	3,4	1 952	17,0
472	Ravensburg	97 488	6 234	590,9	61	15,5	2 076	46,8
473	Reutlingen	139 012	7 681	1 303,2	94	39,7	986	45,3
474	Rottweil	113 746	7 846	727,1	64	20,3	2 197	22,8

kreisfreien Städten und Landkreisen nach Wirtschaftsbereichen

bereiche										Lfd. Nr.
von										
Industrie		Handwerk einschl. sonst. Herstellungsgewerbe		Großhandel		Einzelhandel		Sonstige Wirtschaftsbereiche		
Steuerpflichtige	Gesamtumsatz	Steuerpflichtige	Gesamtumsatz	Steuerpflichtige	Gesamtumsatz	Steuerpflichtige	Gesamtumsatz	Steuerpflichtige	Gesamtumsatz	
Anzahl	Mill. DM	Anzahl	Mill. DM	Anzahl	Mill. DM	Anzahl	Mill. DM	Anzahl	Mill. DM	
Württemberg										
1 238	4 819,4	9 989	691,5	2 462	2 285,1	6 414	925,6	13 522	996,2	400
165	501,4	1 298	93,3	301	198,9	890	137,8	1 349	61,4	401
158	435,8	1 299	105,7	332	286,6	1 119	169,1	1 457	81,9	402
204	387,6	2 134	85,4	204	77,9	1 353	69,1	1 411	37,8	403
124	248,0	1 525	59,8	126	39,7	749	40,3	929	22,1	404
158	227,7	1 889	78,5	178	99,2	918	62,7	1 075	27,8	405
117	65,6	1 326	37,1	132	29,1	782	29,4	767	16,5	406
282	706,6	2 263	137,2	241	99,4	1 191	120,2	1 497	56,3	407
401	922,2	3 426	178,8	357	158,0	1 885	133,0	2 427	74,8	408
150	429,9	1 646	80,4	147	61,4	1 016	70,1	1 009	31,9	409
223	411,2	3 087	107,9	211	48,5	1 165	55,8	1 646	40,6	410
45	37,0	626	15,4	49	68,9	262	13,5	297	5,7	411
162	94,7	1 381	61,4	103	32,0	656	39,0	880	27,5	412
330	922,8	3 380	194,9	342	151,5	1 834	141,2	2 535	86,2	413
65	41,0	775	34,4	103	38,5	301	22,1	565	21,0	414
343	484,4	2 343	99,6	187	71,2	1 118	64,8	1 258	38,3	415
87	46,5	860	25,8	73	24,3	406	24,9	487	10,1	416
274	244,1	1 908	73,8	212	61,9	975	68,7	1 151	28,5	417
90	98,2	1 060	37,2	89	39,6	537	33,9	618	23,7	418
101	197,9	1 637	49,6	96	15,9	559	23,5	792	21,6	419
176	153,0	1 372	49,6	98	21,2	580	29,9	715	17,2	420
344	389,7	2 801	149,8	340	109,9	1 537	97,4	1 855	56,5	421
5 237	11 864,6	48 025	2 447,2	6 383	4 018,6	26 247	2 371,8	38 242	1 783,5	422
1 561	5 756,6	12 586	890,5	3 095	2 770,6	8 423	1 232,5	16 328	1 139,5	423
3 676	6 108,1	35 439	1 556,6	3 288	1 248,1	17 824	1 139,5	21 914	644,1	424
376	749,5	3 181	239,8	709	555,7	2 426	245,5	3 730	168,7	425
175	470,6	1 820	119,5	385	169,0	1 373	176,9	2 483	116,7	426
429	2 211,8	3 995	305,7	1 131	2 710,4	3 653	384,3	5 247	271,2	427
735	539,6	1 485	90,3	506	165,4	965	140,8	1 114	37,9	428
202	123,1	1 851	69,9	251	56,4	1 297	55,4	1 385	34,1	429
123	45,1	1 282	31,7	158	26,1	646	26,9	808	17,5	430
270	205,4	2 117	86,3	247	50,8	1 296	59,8	1 613	40,1	431
218	315,0	2 359	93,5	271	67,4	1 401	91,8	1 708	48,0	432
194	436,9	2 023	91,0	325	78,8	1 482	86,3	1 776	48,0	433
96	67,3	1 090	38,1	122	25,0	533	26,5	826	20,5	434
205	76,7	1 348	36,8	81	12,9	695	31,4	702	16,7	435
109	61,9	1 599	45,8	126	37,4	658	30,8	750	16,9	436
145	71,8	1 600	50,8	211	55,1	648	32,2	961	22,7	437
3 277	5 374,9	25 750	1 299,3	4 523	4 010,2	17 073	1 388,6	23 103	859,2	438
1 715	3 971,5	10 481	755,3	2 731	3 600,5	8 417	947,5	12 574	594,5	439
1 562	1 403,2	15 269	543,9	1 792	409,9	8 656	441,1	10 529	264,5	440
179	313,4	1 840	132,9	436	237,5	1 232	208,3	2 130	100,8	441
43	52,3	614	50,7	128	61,1	551	79,3	893	85,0	442
152	122,8	1 275	59,2	227	69,8	728	44,0	988	33,2	443
152	149,9	1 083	41,7	130	26,4	533	34,5	667	15,6	444
165	272,3	1 599	63,2	152	39,4	691	38,8	831	22,9	445
59	30,4	860	27,0	137	32,8	312	16,0	584	17,3	446
58	31,1	930	43,6	119	45,9	505	33,9	684	15,6	447
239	662,2	2 116	110,9	348	139,9	1 399	122,7	2 139	94,2	448
195	192,1	1 322	48,0	143	37,5	692	52,5	862	22,3	449
268	594,0	1 637	101,4	284	83,4	956	102,3	1 358	50,0	450
67	49,1	863	41,5	140	19,8	340	24,6	755	28,5	451
57	45,1	792	29,8	76	11,8	353	23,6	774	31,9	452
167	227,9	1 384	83,3	255	108,7	719	62,3	1 007	38,3	453
172	263,2	1 458	85,9	256	65,1	1 093	66,4	1 423	37,2	454
144	330,4	819	39,7	112	46,4	478	38,9	639	19,7	455
75	28,7	793	22,0	115	24,1	357	19,1	521	12,4	456
66	32,9	1 081	40,0	174	36,1	522	31,2	755	22,8	457
205	309,0	1 177	67,5	129	36,3	676	58,4	958	34,7	458
161	149,1	1 026	49,2	136	27,4	370	34,5	690	19,4	459
160	110,6	1 034	34,1	116	18,9	421	24,7	551	15,9	460
2 784	3 966,4	23 703	1 171,6	3 613	1 168,3	12 928	1 116,3	19 209	717,8	461
222	365,7	2 454	183,6	564	298,6	1 783	287,6	3 023	185,8	462
2 562	3 600,8	21 249	988,0	3 049	869,7	11 145	828,4	16 186	531,9	463
493	442,9	1 911	99,5	211	77,8	1 075	73,9	1 313	35,9	464
150	165,8	1 896	61,0	235	74,8	810	38,2	1 207	26,3	465
225	177,8	2 610	94,8	223	59,2	1 017	60,7	1 821	61,8	466
56	56,5	838	30,9	85	20,9	334	16,2	569	11,6	467
171	99,2	1 450	61,9	184	53,1	809	47,1	1 030	41,2	468
197	122,0	982	27,2	84	15,0	626	21,4	659	16,7	469
84	40,5	904	20,7	80	16,7	409	18,3	472	9,7	470
86	37,9	863	25,6	54	12,8	300	13,0	461	9,4	471
159	255,8	1 687	82,0	209	86,8	853	79,9	1 250	39,6	472
420	746,6	2 491	151,4	365	182,3	1 415	120,2	1 904	57,3	473
301	369,6	2 207	99,5	237	100,1	1 301	95,5	1 803	89,6	474

noch: 10. Steuerpflichtige, Gesamtumsatz und Umsatzsteuer in den

Lfd. Nr.	Land Verwaltungsbezirk	Bevölkerung am 30. 6. 1954	Wirtschafts- da					
			insgesamt				Landwirtschaft einschl. Forstwirtschaft u. Fischerei	
			Steuer- pflichtige	Gesamt- umsatz	Gesamtumsatz je Einwohner	Steuer	Steuer- pflichtige	Gesamt- umsatz
noch: Baden-								
noch: RB Südwürttemberg-Hohenzollern								
noch: Landkreise								
475	Saulgau	62 154	6 918	309,0	50	8,4	3 748	52,2
476	Sigmaringen	43 208	4 140	202,6	47	6,0	2 105	26,7
477	Tettang	62 977	4 338	369,5	59	10,4	1 748	25,1
478	Tübingen	109 462	5 775	535,4	49	15,4	1 254	12,9
479	Tuttlingen	70 726	4 904	459,3	65	13,4	881	11,1
480	Wangen	67 479	6 500	325,5	48	8,7	3 371	50,1
481	RB Südwürttemberg-Hohenzollern zusammen	1 274 731	95 609	7 401,1	58	216,0	32 755	475,8
482	Land insgesamt	6 936 462	463 390	52 198,9	75	1 388,5	140 439	1 714,5
483	davon: Kreisfreie Städte	1 580 149	89 078	23 131,5	146	527,3	3 121	151,2
484	Landkreise	5 356 313	374 312	29 066,7	54	861,0	137 318	1 563,3
Bay								
RB Oberbayern								
Kreisfreie Städte								
485	Bad Reichenhall	13 042	1 093	80,0	61	2,4	22	0,3
486	Freising	25 542	1 312	106,7	42	3,2	152	2,8
487	Ingolstadt	45 545	1 965	531,3	117	15,7	93	2,2
488	Landsberg	10 630	693	67,9	64	1,9	55	2,0
489	München	920 864	56 738	11 423,6	124	267,4	1 007	80,8
490	Rosenheim	30 936	1 603	267,0	86	7,6	33	0,9
491	Traunstein	14 404	987	98,1	68	2,7	18	0,9
Landkreise								
492	Aichach	40 604	3 803	151,6	37	3,8	2 154	26,9
493	Altötting	74 378	4 718	188,9	25	5,2	1 844	24,9
494	Bad Aibling	43 115	3 126	177,8	41	5,1	1 203	15,0
495	Bad Tölz	37 620	3 037	164,1	44	4,8	790	8,5
496	Berchtesgaden	38 805	2 667	139,2	36	4,1	424	3,3
497	Dachau	61 384	4 089	191,5	31	5,4	1 837	27,3
498	Ebersberg	50 810	3 902	140,4	28	3,7	1 697	24,5
499	Erding	64 070	6 115	244,8	38	6,2	3 450	46,9
500	Freising	48 120	5 272	149,1	31	3,8	3 392	44,7
501	Fürstenfeldbruck	72 190	4 658	176,1	24	4,8	1 749	26,6
502	Garmisch-Partenkirchen	55 716	4 294	244,4	44	7,6	450	5,5
503	Ingolstadt	44 906	3 213	85,0	19	2,2	1 794	20,4
504	Landsberg	41 212	3 681	83,3	20	2,0	2 226	25,8
505	Laufen	55 191	4 516	180,6	33	5,3	2 075	25,6
506	Miesbach	71 265	5 678	277,0	39	8,7	1 509	15,9
507	Mühldorf	60 480	5 315	263,9	44	5,4	2 401	37,6
508	München	93 568	5 255	313,6	34	8,6	830	18,3
509	Pfaffenhofen a. d. Ilm	51 334	5 233	168,2	33	3,9	3 129	44,9
510	Rosenheim	81 316	6 042	390,9	48	12,4	2 311	25,5
511	Schongau	36 973	3 295	117,3	32	3,4	1 692	16,9
512	Schrobenhausen	30 344	2 910	98,9	33	2,6	1 817	21,0
513	Starnberg	65 295	4 325	209,1	32	6,2	861	15,6
514	Traunstein	80 531	5 988	390,0	48	11,1	2 333	30,5
515	Wasserburg a. Inn	51 932	4 926	167,2	32	4,3	2 669	31,6
516	Weilheim	66 256	4 730	239,0	36	6,8	1 827	21,9
517	Wolfrahausen	43 108	3 133	126,5	29	3,6	1 271	18,6
518	RB Oberbayern zusammen	2 521 486	178 312	17 657,7	70	441,9	49 115	714,3
519	davon: Kreisfreie Städte	1 060 963	64 391	12 579,6	119	300,9	1 380	89,8
520	Landkreise	1 460 523	113 921	5 078,1	35	141,0	47 735	624,5
RB Niederbayern								
Kreisfreie Städte								
521	Deggendorf	16 781	981	89,2	53	2,4	63	0,5
522	Landshut	47 199	2 619	364,3	77	9,1	120	1,8
523	Passau	33 661	1 725	221,2	66	5,3	63	0,8
524	Straubing	36 262	2 252	228,9	63	5,7	98	1,7
Landkreise								
525	Bogen	36 119	3 022	51,5	14	1,2	1 722	16,5
526	Deggendorf	54 406	3 807	117,7	22	2,9	1 737	19,8
527	Dingolfing	33 239	3 007	123,5	37	3,2	1 569	17,7
528	Eggenfelden	52 484	5 714	171,9	33	4,4	3 198	34,4
529	Grafenau	28 399	1 647	71,9	25	2,3	602	4,7
530	Griesbach	44 788	4 234	141,2	32	3,6	1 985	31,1
531	Kelheim	51 628	3 715	210,8	41	6,1	1 659	22,8
532	Kötzting	34 440	2 006	63,8	19	1,9	725	8,5
533	Landau a. d. Isar	33 543	3 539	106,6	32	2,5	1 841	22,5
534	Landshut	39 171	3 524	79,3	20	1,7	2 283	32,6
535	Mainburg	23 582	4 207	89,7	38	2,1	3 228	33,6
536	Mallersdorf	32 327	2 781	101,5	31	2,3	1 420	18,9
537	Passau	60 782	3 844	169,0	28	5,0	1 740	21,4
538	Pfarrkirchen	55 243	5 319	176,6	32	4,5	2 790	29,9
539	Regen	44 155	2 325	111,0	25	3,2	490	6,1
540	Rottenburg	25 155	3 209	74,3	30	1,6	2 198	22,4
541	Straubing	31 627	3 060	73,6	23	1,4	1 982	39,5
542	Viechtach	31 424	1 809	71,1	23	2,2	590	7,4
543	Vilsbiburg	40 802	4 461	140,3	34	3,3	2 650	29,3
544	Vilshofen	56 742	5 555	156,1	28	3,7	2 794	35,2
545	Wegscheid	24 556	1 306	70,6	29	2,2	470	5,5
546	Wolfstein	42 539	2 457	81,0	19	2,3	868	8,2
547	RB Niederbayern zusammen	1 011 054	82 125	3 356,5	33	85,8	38 885	472,8
548	davon: Kreisfreie Städte	133 903	7 577	903,6	67	22,5	344	4,8
549	Landkreise	877 151	74 548	2 452,9	28	63,3	38 541	468,0

kreisfreien Städten und Landkreisen nach Wirtschaftsbereichen

bereiche											Lfd. Nr.
von											
Industrie		Handwerk einschl. sonst. Herstellungsgewerbe		Großhandel		Einzelhandel		Sonstige Wirtschaftsbereiche			
Steuer- pflichtige	Gesamt- umsatz	Steuer- pflichtige	Gesamt- umsatz	Steuer- pflichtige	Gesamt- umsatz	Steuer- pflichtige	Gesamt- umsatz	Steuer- pflichtige	Gesamt- umsatz		
Anzahl	Mill. DM	Anzahl	Mill. DM	Anzahl	Mill. DM	Anzahl	Mill. DM	Anzahl	Mill. DM		
Württemberg											
105	114,3	1 384	50,0	162	43,0	632	28,8	887	20,7	475	
82	90,0	916	30,2	90	15,8	388	24,6	559	15,2	476	
65	158,1	1 053	62,5	149	55,3	556	40,3	767	28,3	477	
209	224,5	2 004	99,2	166	97,0	864	61,0	1 278	40,8	478	
290	228,8	1 687	79,7	157	58,9	783	53,9	1 106	26,8	479	
125	87,6	1 318	67,3	149	53,4	636	41,2	901	26,0	480	
3 218	3 417,9	26 201	1 143,2	2 840	1 023,1	12 808	834,2	17 787	506,8	481	
14 516	24 623,9	123 679	6 061,6	17 359	10 220,5	69 056	5 711,1	98 341	3 867,4	482	
3 498	10 093,8	25 521	1 829,4	6 390	6 669,7	18 623	2 467,6	31 925	1 919,8	483	
11 018	14 536,0	98 158	4 231,7	10 969	3 550,8	50 433	3 243,2	66 416	1 947,3	484	
ern											
24	7,9	271	15,6	80	17,1	246	19,1	450	20,1	485	
44	29,1	433	24,2	62	15,0	278	19,7	345	15,9	486	
73	365,7	600	36,3	156	66,0	530	42,8	513	18,4	487	
18	15,9	180	11,6	40	15,8	181	16,1	219	6,5	488	
1 286	4 167,5	16 177	955,4	4 519	3 447,8	12 949	1 212,1	20 800	1 565,0	489	
30	94,7	570	49,9	153	59,6	366	44,7	451	17,2	490	
28	17,4	290	15,5	92	31,7	235	21,2	324	11,4	491	
58	56,9	703	23,0	109	15,0	325	19,6	454	10,2	492	
82	19,5	1 128	41,5	129	30,4	810	47,8	725	24,8	493	
75	82,7	774	29,1	109	18,1	414	17,4	551	15,4	494	
68	39,6	784	36,2	101	19,7	474	34,3	820	25,8	495	
52	23,7	648	25,8	106	20,9	453	32,4	984	33,1	496	
56	51,1	865	45,1	150	23,9	570	27,4	611	16,7	497	
74	28,1	900	33,6	122	17,9	550	19,1	559	17,2	498	
65	83,0	1 105	31,7	206	38,6	628	25,5	661	19,1	499	
59	28,8	854	30,2	130	18,0	365	14,4	472	13,1	500	
33	24,3	1 147	49,3	152	21,2	728	33,3	849	21,5	501	
47	29,6	1 289	61,5	149	34,7	779	55,4	1 580	57,7	502	
39	19,3	553	18,5	72	7,1	354	11,7	401	8,0	503	
87	11,9	602	16,6	79	8,2	284	10,6	403	10,1	504	
116	42,6	874	26,2	180	38,0	625	29,7	646	18,5	505	
135	64,2	1 321	51,6	170	33,9	858	56,9	1 685	54,4	506	
123	104,1	1 158	36,7	213	38,2	724	29,5	696	17,8	507	
147	63,3	1 477	72,0	202	55,1	989	42,7	1 610	62,2	508	
71	27,1	806	24,6	178	36,9	526	20,3	523	14,5	509	
103	215,8	1 514	62,7	164	20,0	770	33,4	1 180	33,7	510	
79	34,4	614	21,4	69	10,9	389	20,1	452	13,7	511	
33	28,5	399	12,9	59	12,3	268	13,0	334	11,2	512	
87	43,0	1 227	59,3	131	18,5	668	34,4	1 351	38,2	513	
169	173,2	1 415	50,2	209	57,2	749	36,3	1 113	42,6	514	
88	46,9	963	32,8	140	19,0	524	23,7	542	13,2	515	
115	50,2	1 061	47,4	161	40,5	696	52,8	870	26,1	516	
88	37,5	710	31,7	69	6,0	453	19,0	542	13,7	517	
3 652	6 127,2	43 412	2 080,1	8 661	4 312,7	29 756	2 136,5	43 716	2 286,8	518	
1 503	4 698,1	18 521	1 108,4	5 102	3 652,9	14 783	1 375,8	23 102	1 654,5	519	
2 149	1 429,0	24 891	971,8	3 559	659,8	14 973	760,7	20 614	632,3	520	
47	23,2	292	17,4	76	21,5	227	16,9	276	9,8	521	
80	151,3	738	47,7	182	86,5	725	50,3	774	26,7	522	
47	71,2	509	23,7	105	61,7	427	37,2	574	26,6	523	
59	51,7	603	35,5	200	76,0	683	45,1	609	18,8	524	
43	2,3	549	11,0	77	9,5	380	6,8	251	5,3	525	
60	28,7	766	21,5	126	19,6	648	16,8	470	11,4	526	
30	48,2	605	17,3	96	18,7	344	11,6	363	10,0	527	
89	37,8	1 030	25,3	230	39,2	590	21,1	577	14,1	528	
26	29,4	393	14,0	32	5,7	343	13,0	251	5,0	529	
58	34,9	985	23,6	110	19,2	453	22,3	643	10,1	530	
55	103,3	741	26,2	145	23,1	608	21,4	507	13,9	531	
71	22,7	449	8,6	90	7,3	358	11,0	313	5,7	532	
56	19,7	648	15,7	131	23,7	445	15,3	418	9,7	533	
31	11,8	555	13,8	68	6,2	274	6,7	313	8,1	534	
26	11,3	419	14,7	97	15,1	221	8,2	216	6,8	535	
50	19,6	569	17,5	95	22,5	326	10,7	321	12,4	536	
103	74,2	823	22,6	104	19,9	546	19,4	523	11,5	537	
92	52,1	1 029	25,8	191	30,6	614	25,7	603	12,4	538	
89	33,0	679	19,5	110	22,2	503	19,8	454	10,4	539	
39	11,5	430	11,5	69	15,2	244	7,3	229	6,4	540	
19	0,8	490	12,4	66	8,6	243	6,2	260	6,0	541	
72	23,7	453	13,4	72	8,1	339	11,7	283	6,9	542	
55	30,9	774	24,8	166	31,1	420	15,9	396	8,2	543	
87	21,4	1 053	25,6	220	40,3	687	20,7	734	12,8	544	
49	34,8	298	8,0	44	6,8	246	9,6	199	6,0	545	
65	19,2	655	19,5	91	11,5	406	15,2	372	7,5	546	
1 483	968,8	16 535	516,6	2 993	649,8	11 300	465,8	10 929	282,7	547	
233	297,4	2 142	124,4	563	245,7	2 062	149,4	2 233	82,0	548	
1 250	671,4	14 393	392,2	2 430	404,1	9 238	316,4	8 696	200,7	549	

noch: 10. Steuerpflichtige, Gesamtumsatz und Umsatzsteuer in den

Lfd. Nr.	Land Verwaltungsbezirk	Bevölkerung am 30. 6. 1954	Wirtschafts					
			insgesamt				da	
			Steuer- pflichtige	Gesamt- umsatz	Gesamtumsatz je Einwohner	Steuer	Landwirtschaft einschl. Forstwirtschaft u. Fischerei	
							Steuer- pflichtige	Gesamt- umsatz
		Anzahl		Mill. DM	100 DM	Mill. DM	Anzahl	Mill. DM
noch: Bay								
RB Oberpfalz								
Kreisfreie Städte								
550	Amberg	43 421	1 815	256,4	59	7,5	70	1,5
551	Neumarkt i. d. Opf.	13 830	785	95,1	69	2,9	15	0,2
552	Regensburg	123 517	5 449	859,4	70	19,8	169	71,2
553	Schwandorf	14 424	681	84,8	59	2,8	18	0,4
554	Weiden	39 653	1 877	276,2	70	9,3	57	1,1
Landkreise								
555	Amberg	44 211	3 113	95,2	22	2,7	1 625	18,8
556	Beilngries	17 562	1 739	46,7	27	1,1	966	10,0
557	Burglengenfeld	43 289	2 060	70,0	16	2,1	706	10,5
558	Cham	39 232	3 042	120,1	31	3,0	1 229	11,5
559	Eschenbach i. d. Opf.	34 563	2 436	70,2	20	2,1	921	9,1
560	Kemnath	22 299	1 726	45,6	20	1,4	673	6,3
561	Nabburg	28 842	1 994	87,4	30	2,5	878	10,0
562	Neumarkt i. d. Opf.	33 933	3 305	60,8	13	1,5	2 062	20,6
563	Neunburg v. W.	17 437	1 453	45,8	26	1,0	737	7,8
564	Neustadt a. d. Waldnaab	51 323	3 166	151,5	30	4,0	1 266	16,3
565	Obervöchtach	15 603	1 485	25,6	16	0,7	769	6,8
566	Parsberg	35 719	3 315	75,3	21	1,7	1 960	24,3
567	Regensburg	81 251	5 723	166,5	20	4,3	3 074	50,1
568	Riedenburg	18 315	1 938	46,8	26	1,1	1 112	14,2
569	Roding	29 979	2 296	65,4	22	1,6	1 059	10,9
570	Sulzbach-Rosenberg	32 014	2 148	267,1	83	8,4	870	8,5
571	Tirschenreuth	58 866	4 637	224,2	38	6,0	1 967	19,9
572	Vohenstrauß	26 622	1 996	69,7	26	2,0	912	8,6
573	Waldmünchen	17 743	1 906	46,9	26	1,4	1 047	8,9
574	RB Oberpfalz zusammen	883 648	60 085	3 352,9	38	91,0	24 162	347,2
575	davon: Kreisfreie Städte	234 845	10 607	1 571,8	67	42,5	329	74,3
576	Landkreise	648 803	49 478	1 781,1	27	48,6	23 833	272,8
RB Oberfranken								
Kreisfreie Städte								
577	Bamberg	76 468	4 503	622,2	81	16,1	329	3,6
578	Bayreuth	60 466	3 418	523,6	87	13,9	137	31,6
579	Coburg	45 722	3 015	360,3	79	9,7	46	1,3
580	Forchheim	18 855	1 005	175,0	93	5,7	41	0,9
581	Hof	58 248	3 254	546,8	94	17,0	58	1,8
582	Kulmbach	23 874	1 510	343,5	144	11,0	117	1,4
583	Marktreuditz	15 919	896	161,7	102	4,7	21	1,0*
584	Neustadt b. Coburg	13 044	1 004	71,7	55	2,1
585	Selb	18 988	1 040	151,2	80	4,4	24	0,3
Landkreise								
586	Bamberg	77 991	6 313	136,4	17	3,6	3 313	26,2
587	Bayreuth	47 764	4 084	122,9	26	3,5	1 887	17,7
588	Coburg	64 698	4 848	286,7	44	8,8	1 627	22,4
589	Ebermannstadt	27 368	2 714	50,9	19	1,3	1 308	10,6
590	Forchheim	41 425	3 381	76,8	19	1,9	1 453	13,2
591	Höchstädt a. d. Aisch	42 151	3 451	123,0	29	3,7	1 512	15,0
592	Hof	34 420	2 587	202,1	59	5,8	983	13,6
593	Kronach	79 171	4 990	306,1	39	9,7	1 131	10,6
594	Kulmbach	36 498	3 122	92,0	25	2,6	1 691	17,3
595	Lichtenfels	53 825	4 020	349,6	65	10,8	1 265	12,2
596	Munchberg	44 291	3 506	334,5	76	10,0	1 039	10,9
597	Naila	37 603	2 637	171,7	46	5,2	666	5,7
598	Pegnitz	36 413	3 154	104,5	29	3,1	1 534	13,2
599	Rehau	28 327	2 235	152,6	54	4,5	801	7,6
600	Stadtsteinach	21 284	1 977	64,7	30	1,9	762	7,9
601	Staffelstein	25 717	2 501	74,5	29	1,9	1 395	11,8
602	Wunsiedel	60 499	4 240	265,3	44	7,6	1 243	13,2
603	RB Oberfranken zusammen	1 091 029	79 405	5 870,5	54	170,7	24 383	270,6
604	davon: Kreisfreie Städte	331 584	19 645	2 956,1	89	84,6	773	41,5
605	Landkreise	759 445	59 760	2 914,4	38	86,1	23 610	229,1
RB Mittelfranken								
Kreisfreie Städte								
606	Ansbach	33 679	1 738	195,2	58	5,4	41	19,9
607	Eichstätt	11 425	594	46,4	41	1,3	19	0,5
608	Erlangen	58 738	2 476	1 525,9	260	40,2	95	2,0
609	Fürth	100 240	5 830	1 082,9	108	31,9	222	4,1
610	Nürnberg	401 554	23 055	4 924,0	123	128,2	494	9,7
611	Rothenburg o. d. T.	11 323	836	63,0	56	1,7	57	2,1
612	Schwabach	20 317	1 290	95,5	47	2,7	76	0,6
613	Weißenburg	13 934	920	94,6	68	2,9	48	0,6
Landkreise								
614	Ansbach	52 515	4 380	128,3	24	3,1	2 336	24,4
615	Dinkelsbühl	35 789	3 710	119,0	33	3,3	1 808	16,9
616	Eichstätt	30 824	2 699	69,2	22	1,9	1 460	17,9
617	Erlangen	26 642	1 772	83,2	31	2,4	555	5,2
618	Feuchtwangen	34 790	3 663	93,3	27	2,4	2 064	17,5
619	Fürth	55 114	3 899	186,1	34	5,5	1 415	13,8
620	Gunzenhausen	41 717	4 277	106,8	26	2,7	2 303	21,3
621	Hersbruck	33 696	2 369	91,1	27	2,6	652	6,9
622	Hilpoltstein	31 560	3 346	76,5	24	2,1	1 718	17,0
623	Lauf (Pegnitz)	44 926	2 833	262,2	58	7,5	629	5,8
624	Neustadt a. d. Aisch	42 147	4 367	155,2	37	4,0	2 017	20,5
625	Nürnberg	45 354	2 198	151,9	33	4,3	435	4,0
626	Rothenburg o. d. T.	22 060	2 778	46,7	21	1,0	1 826	21,3

kreisfreien Städten und Landkreisen nach Wirtschaftsbereichen

bereiche											Lfd. Nr.
von											
Industrie.		Handwerk einschl. sonst. Herstellungsgewerbe		Großhandel		Einzelhandel		Sonstige Wirtschaftsbereiche			
Steuer- pflichtige	Gesamt- umsatz	Steuer- pflichtige	Gesamt- umsatz	Steuer- pflichtige	Gesamt- umsatz	Steuer- pflichtige	Gesamt- umsatz	Steuer- pflichtige	Gesamt- umsatz		
Anzahl	Mill. DM	Anzahl	Mill. DM	Anzahl	Mill. DM	Anzahl	Mill. DM	Anzahl	Mill. DM		
51	105,7	526	41,1	117	46,2	446	40,9	605	21,0	550	
25	40,8	243	12,5	55	18,4	213	19,7	234	5,6	551	
164	298,6	1 607	102,0	429	208,3	1 224	107,8	1 856	71,5	552	
28	42,7	207	11,0	37	12,3	217	13,9	174	4,5	553	
23	35,1	603	43,3	141	49,3	510	128,0	543	19,4	554	
52	29,5	576	18,1	60	9,5	357	10,8	443	8,6	555	
21	8,5	316	8,7	49	10,6	165	5,4	222	3,5	556	
28	12,5	432	18,1	45	4,9	454	16,0	395	8,0	557	
56	23,5	654	22,5	151	34,0	479	18,6	473	10,0	558	
49	15,9	573	15,5	83	9,8	394	12,5	416	7,5	559	
44	12,2	337	11,5	55	5,4	402	7,6	215	2,7	560	
42	32,2	400	12,7	57	15,4	324	12,2	293	5,0	561	
22	11,8	433	9,4	71	5,6	318	7,1	399	6,4	562	
16	4,3	312	10,3	29	15,1	167	5,1	192	3,2	563	
85	53,3	736	31,1	92	24,5	509	15,2	478	11,1	564	
9	1,3	317	6,7	21	2,8	166	4,6	203	3,5	565	
31	6,1	518	13,2	83	14,6	351	9,8	372	7,3	566	
79	35,6	1 027	32,4	113	15,8	689	18,1	741	14,6	567	
33	7,6	338	7,8	48	8,6	164	5,2	243	3,5	568	
43	10,0	460	12,7	86	15,2	345	9,5	303	7,0	569	
30	184,0	478	17,0	49	30,9	328	17,8	393	9,0	570	
164	87,7	947	37,7	155	38,6	740	26,0	664	14,3	571	
47	24,9	440	14,0	54	8,0	243	9,2	300	5,0	572	
32	12,0	327	11,1	46	5,0	198	0,2	256	3,7	573	
1 174	1 096,0	12 807	520,3	2 126	606,5	9 403	527,0	10 413	255,9	574	
291	522,9	3 186	210,0	779	332,4	2 610	310,2	3 412	122,0	575	
883	573,0	9 621	310,3	1 347	274,1	6 793	216,7	7 001	133,9	576	
137	250,1	1 228	74,1	358	151,2	975	84,5	1 476	58,6	577	
117	195,9	980	61,4	258	117,4	761	75,4	1 165	41,9	578	
174	129,8	865	47,3	240	84,3	741	54,8	949	42,9	579	
45	121,0	297	17,1	55	12,1	272	15,2	295	8,8	580	
143	271,5	970	60,5	270	123,0	761	52,6	1 052	37,5	581	
67	245,4	392	25,1	117	37,7	334	21,3	483	12,7	582	
41	89,1*	266	12,7	79	26,7	246	25,4	243	6,8	583	
34	17,5*	537	26,8	40	13,4	209	9,9	184	4,1	584	
41	96,3	305	15,3	63	15,6	320	16,4	287	7,5	585	
70	25,7	1 272	35,7	135	14,6	623	22,2	900	12,1	586	
95	27,5	881	37,2	94	12,5	473	14,0	654	14,1	587	
207	124,6	1 297	66,3	87	27,2	804	28,3	826	17,9	588	
26	4,2	518	12,5	85	7,7	376	9,0	401	6,9	589	
57	12,0	681	15,3	136	17,6	590	10,5	464	8,2	590	
73	45,9	769	21,0	107	16,3	513	14,7	477	10,1	591	
96	105,0	638	22,4	81	20,3	374	28,8	415	12,1	592	
244	148,3	1 272	49,9	296	40,0	1 076	36,2	971	21,1	593	
39	29,9	560	21,2	59	5,1	376	11,1	397	7,5	594	
128	143,7	953	42,1	136	47,7	781	87,1	757	16,7	595	
251	193,4	922	47,9	145	45,0	599	24,9	550	12,3	596	
192	95,3	752	28,1	86	15,2	438	15,5	503	12,0	597	
54	45,7	591	15,6	72	6,8	400	14,7	503	6,7	598	
85	88,7	532	21,6	84	15,3	365	12,6	368	8,8	599	
65	24,2	430	14,6	55	6,7	378	6,5	287	4,8	600	
24	19,0	446	14,8	64	17,0	246	6,6	326	5,3	601	
167	130,6	1 050	38,9	139	33,1	915	33,2	726	16,5	602	
2 672	2 680,7	19 404	845,4	3 341	929,5	13 946	731,4	15 659	413,9	603	
799	1 417,0	5 840	340,3	1 480	581,4	4 619	355,5	6 134	220,8	604	
1 873	1 263,7	13 564	505,1	1 861	348,1	9 327	375,9	9 525	193,1	605	
56	48,6	529	28,6	107	39,7	424	35,8	581	22,6	606	
32	10,8	203	10,7	33	9,4	146	10,6	161	4,4	607	
73	1 342,7	740	56,0	124	34,4	572	55,4	872	35,5	608	
255	448,5	1 813	92,9	433	156,4	1 354	321,1	1 753	59,9	609	
715	2 099,0	6 811	509,2	1 937	1 205,1	5 075	764,9	8 023	336,2	610	
26	13,6	214	9,3	55	15,7	210	14,1	274	8,2	611	
57	32,2	409	22,5	91	17,6	293	13,7	364	9,0	612	
62	43,9	246	11,5	69	18,9	249	12,9	246	6,8	613	
43	15,9	739	33,2	126	20,8	429	15,5	707	18,5	614	
71	36,6	731	19,9	113	16,8	483	19,8	504	8,9	615	
72	24,2	505	12,2	33	2,1	244	6,5	385	6,2	616	
44	22,1	486	27,3	60	8,1	314	12,9	313	7,6	617	
54	21,5	636	20,7	86	11,4	364	13,0	459	9,2	618	
127	71,9	972	48,5	123	17,5	544	19,6	718	14,7	619	
43	13,8	703	20,9	145	20,7	458	19,1	625	11,0	620	
71	19,4	620	16,8	110	15,9	392	17,3	554	14,7	621	
68	17,6	576	13,2	92	10,9	353	9,5	539	8,3	622	
84	158,2	769	32,2	132	25,8	588	24,6	631	15,6	623	
112	37,3	859	33,9	122	25,2	563	21,0	694	17,2	624	
56	53,5	663	50,6	57	6,5	450	17,5	537	19,8	625	
32	6,5	415	7,0	16	2,1	146	4,7	343	5,0	626	

noch: 10. Steuerpflichtige, Gesamtumsatz und Umsatzsteuer in den

Lfd. Nr.	Land Verwaltungsbezirk	Bevölkerung am 30. 6. 1954	Wirtschafts					
			insgesamt				da	
			Steuer- pflichtige	Gesamt- umsatz	Gesamtumsatz je Einwohner	Steuer	Landwirtschaft einschl. Forstwirtschaft u. Fischerei	
							Steuer- pflichtige	Gesamt- umsatz
		Anzahl		Mill. DM	100 DM	Mill. DM	Anzahl	Mill.-DM
noch: Bay								
noch: RB Mittelfranken								
noch: Landkreise								
627	Scheinfeld	22 440	2 477	63,0	28	1,6	1 396	15,3
628	Schwabach	53 759	4 136	203,1	38	5,8	1 653	18,2
629	Uffenheim	42 270	4 434	140,7	33	3,4	2 395	32,9
630	Weißenburg i. B.	37 277	3 340	109,0	29	3,0	1 757	19,8
631	RB Mittelfranken zusammen	1 304 090	93 417	10 112,7	78	271,0	27 471	318,4
632	davon: Kreisfreie Städte	651 210	36 739	8 027,5	123	214,4	1 052	39,5
633	Landkreise	652 880	56 678	2 085,2	32	56,6	26 419	278,9
RB Unterfranken								
Kreisfreie Städte								
634	Aschaffenburg	51 615	2 958	590,3	114	17,8	71	1,4
635	Bad Kissingen	13 627	1 117	83,3	61	2,4	13	0,5
636	Kitzingen	17 128	1 167	133,2	78	3,6	139	1,8
637	Schweinfurt	51 668	2 422	941,7	182	26,1	74	2,1
638	Würzburg	95 545	5 282	949,0	99	20,9	173	43,3
Landkreise								
639	Alzenau i. Ufr.	42 624	2 342	102,8	24	3,1	372	2,7
640	Aschaffenburg	60 742	2 857	157,5	26	5,4	348	4,6
641	Bad Kissingen	40 355	2 820	67,3	17	1,9	1 291	10,0
642	Bad Neustadt a. d. Saale	32 047	2 195	100,9	31	2,9	869	8,9
643	Brückenau	19 829	1 651	53,7	27	1,6	694	7,2
644	Ebern	25 630	2 594	53,8	21	1,4	1 449	13,8
645	Gemünden	21 055	1 428	50,9	24	1,5	574	6,6
646	Gerolzhofen	41 078	4 755	125,8	31	2,9	2 991	31,4
647	Hammelburg	25 394	2 157	54,7	22	1,4	1 095	8,0
648	Haßfurth	42 457	3 780	106,0	25	3,0	1 583	16,1
649	Hofheim i. Ufr.	19 270	2 298	53,5	28	1,4	1 343	11,8
650	Karlstadt	39 963	3 877	130,8	33	3,4	2 310	19,1
651	Kitzingen	38 744	3 693	85,1	22	2,1	2 119	23,1
652	Königshofen i. Grf.	18 111	2 120	41,3	23	1,0	1 354	11,4
653	Lohr	33 684	1 689	103,9	31	3,4	205	3,7
654	Marktheidenfeld	38 926	3 204	103,1	26	3,0	1 219	10,8
655	Mellrichstadt	23 051	2 125	72,5	31	1,9	1 088	9,9
656	Miltenberg	35 685	2 395	146,6	41	4,1	562	14,1
657	Obernburg	51 633	2 857	144,5	28	4,8	586	6,0
658	Ochsenfurt	37 507	3 230	178,4	48	4,4	1 639	28,1
659	Schweinfurt	57 221	4 967	116,5	20	2,8	2 966	25,7
660	Würzburg	66 708	4 234	107,6	16	3,1	1 918	20,4
661	RB Unterfranken zusammen	1 041 297	76 214	4 854,4	47	131,0	29 045	339,5
662	davon: Kreisfreie Städte	229 583	12 946	2 697,5	117	70,9	470	49,1
663	Landkreise	811 714	63 268	2 156,9	27	60,1	28 575	290,4
RB Schwaben								
Kreisfreie Städte								
664	Augsburg	197 730	10 499	2 244,6	114	60,2	284	51,6
665	Dillingen a. d. D.	9 803	591	41,2	42	1,2	73	0,8
666	Günzburg	10 807	625	80,0	74	2,4	78	1,1
667	Kaufbeuren	25 839	1 816	264,3	102	7,1	56	1,4
668	Kempten	41 041	2 604	418,6	102	11,3	123	2,7
669	Memmingen	27 349	1 636	353,6	129	10,8	60	1,8
670	Neuburg a. d. D.	13 136	815	66,5	51	1,8	53	1,3
671	Neu-Ulm	19 572	1 063	232,5	119	5,0	69	1,8
672	Nördlingen	14 115	976	96,7	69	2,9	88	2,1
Landkreise								
673	Augsburg	86 523	5 340	290,0	34	8,2	1 657	19,8
674	Dillingen a. d. D.	53 036	5 556	165,3	31	4,7	3 209	32,4
675	Donauwörth	56 414	5 109	245,3	43	7,1	2 807	26,0
676	Friedberg	36 385	2 572	97,6	27	2,8	1 169	17,3
677	Füssen	35 574	3 323	236,4	66	7,7	1 310	13,3
678	Günzburg	50 146	4 738	152,4	30	4,2	2 350	21,7
679	Illertissen	38 191	3 225	133,7	35	3,9	1 419	14,3
680	Kaufbeuren	36 810	3 966	119,3	32	3,1	2 350	26,7
681	Kempten	52 752	5 478	222,0	42	6,6	2 997	36,1
682	Krumbach	36 142	3 620	163,0	45	4,0	1 864	17,0
683	Markt, Oberdorf	38 900	4 212	209,3	54	6,1	2 549	27,4
684	Memmingen	48 269	4 866	171,5	36	4,9	2 781	32,7
685	Mindelheim	58 811	5 967	207,6	39	6,0	3 057	31,4
686	Neuburg a. d. D.	41 894	4 410	109,0	26	2,5	2 818	30,8
687	Neu-Ulm	44 432	3 430	139,1	31	3,3	1 685	16,9
688	Nördlingen	38 490	4 661	93,5	24	2,1	3 348	38,8
689	Schwabmünchen	40 781	3 206	97,0	24	2,7	1 586	18,5
690	Sonthofen	64 933	5 566	325,9	50	10,5	1 922	18,3
691	Wertingen	33 716	3 442	101,7	30	2,5	2 002	17,4
692	RB Schwaben zusammen	1 246 591	103 312	7 077,6	57	195,6	43 764	521,4
693	davon: Kreisfreie Städte	359 392	20 625	3 798,0	106	102,7	884	64,6
694	Landkreise	887 199	82 687	3 279,6	37	92,9	42 880	456,8
695	Lindau*) zusammen	61 826	5 061	519,0	84	15,8	2 148	22,0
696	davon: Stadt Lindau	21 950	1 110	276,7	126	8,6	110	2,1
697	Landkreis Lindau	39 876	3 951	242,3	61	7,2	2 038	19,9
698	Land insgesamt	9 161 021	677 931	52 801,3	58	1 402,7	238 973	3 005,8
699	davon: Kreisfreie Städte	3 023 430	173 640	32 810,8	109	847,1	5 342	365,7
700	Landkreise	6 137 591	504 291	19 990,5	33	555,6	233 631	2 640,4
außerdem:								
Berlin (West) insgesamt		2 191 427	109 638	15 214,1	69	322,1	986	39,6

*) Hier noch gesondert ausgegliedert. Ab 1. 9. 1955 im R.B. Schwaben.

kreisfreien Städten und Landkreisen nach Wirtschaftsbereichen

bereiche										Lfd. Nr.
von										
Industrie		Handwerk einschl. sonst. Herstellungsgewerbe		Großhandel		Einzelhandel		Sonstige Wirtschaftsbereiche		
Steuer- pflichtige	Gesamt- umsatz	Steuer- pflichtige	Gesamt- umsatz	Steuer- pflichtige	Gesamt- umsatz	Steuer- pflichtige	Gesamt- umsatz	Steuer- pflichtige	Gesamt- umsatz	
Anzahl	Mill. DM	Anzahl	Mill. DM	Anzahl	Mill. DM	Anzahl	Mill. DM	Anzahl	Mill. DM	
14	12,7	435	10,7	55	8,5	227	7,4	350	8,4	627
139	79,6	858	37,1	162	30,6	623	21,1	701	16,5	628
51	32,1	764	22,0	111	23,6	426	16,8	687	13,4	629
121	36,2	574	17,8	61	9,2	372	17,9	455	8,0	630
2 478	4 698,5	22 270	1 164,7	4 453	1 753,1	15 269	1 492,6	21 476	685,6	631
1 276	4 039,3	10 965	740,7	2 849	1 497,2	8 323	1 228,4	12 274	482,6	632
1 202	659,2	11 305	424,0	1 604	255,9	6 946	264,2	9 202	203,0	633
201	286,1	841	72,9	228	129,6	657	59,0	960	41,2	634
16	11,3	257	16,7	54	16,2	238	17,9	539	20,7	635
47	47,0	282	19,1	102	38,9	252	16,5	345	9,9	636
59	585,7	690	53,5	164	203,4	648	69,4	787	27,7	637
132	229,2	1 556	130,7	427	276,7	1 101	162,1	1 893	107,0	638
102	30,5	796	24,9	98	17,0	473	17,9	501	9,8	639
135	64,3	1 007	43,8	82	8,6	654	23,7	631	12,5	640
28	10,2	677	17,7	71	8,6	345	12,0	408	8,8	641
47	30,0	525	15,2	84	21,6	302	15,4	368	10,0	642
19	12,2	391	10,6	45	6,3	233	10,6	269	6,7	643
41	8,8	462	11,7	60	7,2	260	7,6	322	4,7	644
37	17,8	361	8,3	48	4,7	163	8,0	245	5,4	645
54	24,1	747	17,7	118	26,2	376	15,5	469	10,9	646
14	5,8	506	18,1	55	8,0	189	8,6	298	6,2	647
39	28,0	929	24,8	105	15,3	493	15,4	631	9,5	648
33	13,3	364	8,0	44	7,7	234	7,8	280	4,9	649
37	44,1	649	21,3	112	20,4	316	14,9	453	11,1	650
39	6,3	664	20,5	98	14,0	359	11,4	414	9,8	651
22	5,6	354	6,3	30	8,0	164	6,0	196	4,0	652
63	38,8	595	20,4	81	15,0	292	15,6	453	10,5	653
78	32,3	842	17,8	84	15,1	372	13,6	609	13,5	654
54	25,9	430	12,1	54	9,3	242	10,0	257	5,3	655
102	44,0	689	25,6	106	29,0	390	19,5	546	14,3	656
151	47,4	936	46,4	70	9,2	504	20,6	610	14,8	657
58	70,5	700	23,2	98	30,3	301	13,9	434	12,5	658
53	11,8	794	26,8	96	22,3	474	15,9	584	14,1	659
50	9,5	963	34,2	91	8,8	518	16,8	694	17,9	660
1 711	1 740,3	18 007	748,2	2 705	977,3	10 550	625,5	14 196	423,7	661
455	1 159,3	3 626	292,8	975	664,8	2 896	324,8	4 524	206,5	662
1 256	580,9	14 381	455,4	1 730	312,5	7 654	300,7	9 672	217,2	663
295	1 055,6	3 010	205,5	778	536,4	2 648	249,4	3 484	146,1	664
16	9,9	148	7,2	42	11,8	147	8,4	165	3,1	665
18	31,7	164	14,0	38	16,2	147	11,4	180	5,6	666
302	95,1	617	48,1	204	79,2	281	25,4	356	15,0	667
91	159,3	677	35,6	227	112,1	637	55,5	849	53,4	668
97	189,6	439	34,1	182	80,8	407	32,2	451	15,2	669
23	16,8	259	12,2	62	17,6	185	13,0	233	5,6	670
55	90,2	289	20,1	87	92,0	227	16,4	336	12,0	671
38	29,0	287	13,9	79	24,9	217	19,0	267	7,9	672
190	125,5	1 404	66,3	176	18,1	887	34,6	1 026	25,6	673
77	61,5	897	26,0	111	14,5	588	18,7	674	12,1	674
90	86,1	860	25,0	117	30,7	570	60,6	665	16,9	675
41	19,8	588	25,9	68	9,7	334	16,3	372	8,6	676
109	134,7	698	25,8	147	19,9	434	20,8	625	21,9	677
92	45,9	993	38,2	127	17,1	540	17,6	636	12,0	678
87	52,2	655	22,5	111	15,5	457	18,8	496	10,4	679
177	30,5	703	23,0	77	18,1	304	12,3	355	8,7	680
224	109,5	950	27,3	116	13,9	501	19,5	690	15,8	681
72	52,8	686	22,9	125	44,4	423	16,8	450	9,1	682
98	108,9	759	25,2	79	18,6	337	16,5	390	12,7	683
160	61,5	881	32,0	119	16,9	409	15,7	516	12,6	684
136	48,9	1 081	48,5	166	25,4	662	29,0	865	24,4	685
43	19,6	570	15,2	95	23,9	396	11,9	488	7,6	686
81	51,6	710	23,9	54	21,1	458	16,1	442	9,6	687
55	15,4	517	14,6	60	5,6	314	12,3	367	6,9	688
96	25,4	610	19,2	82	9,8	410	16,3	413	8,0	689
193	124,9	1 196	50,8	187	31,6	749	54,1	1 319	46,1	690
55	39,3	574	14,5	84	11,8	374	11,0	353	7,7	691
3 011	2 891,2	21 222	937,5	3 800	1 337,6	14 052	849,6	17 463	540,6	692
935	1 677,2	5 890	390,7	1 699	971,0	4 896	430,7	6 321	263,9	693
2 076	1 214,0	15 332	546,8	2 101	366,6	9 156	418,9	11 142	276,7	694
153	276,3	1 052	67,7	206	73,2	568	41,2	934	38,6	695
32	153,6	305	24,5	85	47,4	255	25,8	323	23,3	696
121	122,7	747	43,2	121	25,8	313	15,4	611	15,3	697
16 334	20 478,6	154 709	6 880,1	28 285	10 639,7	104 844	6 869,6	134 786	4 927,5	698
5 524	13 964,8	50 475	3 231,8	13 532	7 992,8	40 444	4 200,6	58 323	3 055,6	699
10 810	6 513,9	104 234	3 648,8	14 753	2 646,9	64 400	2 668,9	76 463	1 872,2	700
Berlin (West)										
8 911	5 755,0	22 900	1 203,1	6 830	3 577,2	29 863	2 711,7	40 148	1 927,6	

IV. Veröffentlichungen des Statistischen Bundesamtes und der Statistischen Landesämter

Titel der Veröffentlichung

Quelle

Statistisches Bundesamt

Außer vorliegendem Bande:

Die Umsätze und ihre Besteuerung

Wirtschaft und Statistik, 8. Jg. N. F., Heft 2/1956

Die Umsätze und ihre Besteuerung nach Wirtschaftsbereichen und nach Umsatzarten

Wirtschaft und Statistik, 8. Jg. N. F., Heft 5/1956

Die Umsätze 1954 nach Umsatzgrößenklassen und nach der Rechtsform der Unternehmen

Wirtschaft und Statistik, 8. Jg. N. F., Heft 8/1956

Die Umsätze freier Berufe

Wirtschaft und Statistik, 8. Jg. N. F., Heft 8/1956

Ergebnisse der Umsatzsteuerstatistik für 1954

Statistisches Jahrbuch für die Bundesrepublik Deutschland 1956, Seite 414 ff.

Statistisches Landesamt Schleswig-Holstein

Die Umsätze und ihre Besteuerung im Jahre 1954

Statistische Monatshefte Schleswig-Holstein, 8. Jg., Heft 6/1956

In Vorbereitung:

Die Umsätze und ihre Besteuerung im Jahre 1954 — Ergebnisse der Umsatzsteuerstatistik 1954 in Schleswig-Holstein —

Statistik von Schleswig-Holstein, Heft 21

Statistisches Landesamt Hamburg

Ergebnisse der Umsatzsteuerstatistik 1954

Statistisches Jahrbuch der Freien und Hansestadt Hamburg, Seite 212 ff.

In Vorbereitung:

Umsatzsteuerstatistik 1950 und 1954

Statistik des Hamburgischen Staates, Band 44

Umsätze und Umsatzbesteuerung, 1954 und 1955

Hamburg in Zahlen

Niedersächsisches Amt für Landesplanung und Statistik

Die Umsatzsteuerstatistik 1954 in Niedersachsen

Statistische Sonderveröffentlichungen, Reihe F, Band 12, Heft 33

Vorläufige Ergebnisse der Umsatzsteuerstatistik 1954

Statistische Monatshefte für Niedersachsen, 9. Jg., Heft 12/1955

Umsatzsteuerstatistik 1954

Statistisches Jahrbuch für Niedersachsen 1956, Abschn. XVI—C, Seite 212 bis 219

Statistisches Landesamt Bremen

Wirtschaftliche und soziale Entwicklung im Lande Bremen 1955 — Gesamtüberblick —

Statistische Mitteilungen aus Bremen, 11. Jg., Heft 1/1956

Die Umsätze der bremischen Wirtschaft

Mitteilungen der Handelskammer Bremen, Jg. 1956, Heft 22 vom 15. November 1956

In Vorbereitung:

Umsätze und Umsatzsteuer der Unternehmen im Lande Bremen 1955 und 1954

Statistische Berichte des Statistischen Landesamtes Bremen L IIa (März 1957)

Statistisches Landesamt Nordrhein-Westfalen

Umsätze und Umsatzsteuer in Nordrhein-Westfalen 1954

Beiträge zur Statistik des Landes Nordrhein-Westfalen, Heft 65 (August 1956)

Umsätze und Umsatzsteueraufkommen 1954 in Nordrhein-Westfalen

Statistische Rundschau für das Land Nordrhein-Westfalen, 8. Jg., Heft 3/1956

Die Großhandelsumsätze und ihre Besteuerung in Nordrhein-Westfalen 1950 und 1954

Statistische Rundschau für das Land Nordrhein-Westfalen, 8. Jg., Heft 4/1956

Industrielle und handwerkliche Umsätze in Nordrhein-Westfalen 1954

Statistische Rundschau für das Land Nordrhein-Westfalen, 8. Jg., Heft 5/1956

Die Einzelhandelsumsätze und ihre Besteuerung in Nordrhein-Westfalen 1954

Statistische Rundschau für das Land Nordrhein-Westfalen, 8. Jg., Heft 7/1956

Die land- und forstwirtschaftlichen Umsätze und ihre Besteuerung in Nordrhein-Westfalen 1954

Statistische Rundschau für das Land Nordrhein-Westfalen, 8. Jg., Heft 8/1956

Statistisches Landesamt Hessen

- | | |
|---------------------------------------------------------------------------------------------------------|--------------------------------------------------------------|
| Die hessischen Wirtschaftsumsätze 1954 | Staat und Wirtschaft Hessen, 10. Jg., Heft 6/1955 (Dezember) |
| Die Umsätze und ihre Besteuerung in Hessen (Ergebnisse der Jahresumsatzsteuerstatistiken 1954 und 1955) | Beiträge zur Statistik Hessens, Heft 84, Dezember 1956 |

Statistisches Landesamt Rheinland-Pfalz

- | | |
|----------------------------------------------------------------------------------------------------------------------|-----------------------------------------------------------------------------------------------------------------|
| Der Umsatz 1954 in Rheinland-Pfalz und seine Besteuerung | Statistik von Rheinland-Pfalz, Bd. 41 (November 1956) |
| Die Besteuerung des Umsatzes im Kalenderjahr 1954 (Erste vorläufige Ergebnisse der Jahresumsatzsteuerstatistik 1954) | Mitteilungen des Statistischen Landesamtes Rheinland-Pfalz, Jg. 1955, Nr. 206 (November) |
| Umsatzsteuerstatistik 1954 | Taschenbuch der Finanz- und Steuerstatistik in Rheinland-Pfalz, 4. Jg. 1956, Seite 355 bis 363 (September 1956) |
| Umsatzsteuerpflichtige nach Wirtschaftsgruppen, Kalenderjahr 1954 | Jahresergebnisse der Statistik 1955 in Rheinland-Pfalz, 8. Jg. 1956, Seite 205 bis 207 |

Statistisches Landesamt Baden-Württemberg

- | | |
|-------------------------------------------------------------------------------------------------------------------|-----------------------------------------------------------------------------------------------------------------------------------------------------------|
| Die Umsätze und ihre Besteuerung in Baden-Württemberg 1954 (Vorläufige Hauptergebnisse der Umsatzsteuerstatistik) | Statistische Berichte des Statistischen Landesamtes Baden-Württemberg, Reihe: „Finanz- und Steuerstatistik“, L II 1/VII — USt 1/1954 vom 29. Februar 1956 |
| Die Umsätze und ihre Besteuerung 1954 (Endgültige Ergebnisse) | Statistische Monatshefte Baden-Württemberg, 4. Jg. 1956, Heft 9/1956 (September-Heft, erschienen Oktober 1956) |
| In Vorbereitung: | |
| Die Umsätze und ihre Besteuerung in Baden-Württemberg 1950, 1954 und 1955 | Statistik von Baden-Württemberg |

Bayerisches Statistisches Landesamt

- | | |
|--------------------------------------------------------------------------------------------------|---------------------------------------------------------------|
| Umsätze und Umsatzbesteuerung in Bayern (Ergebnisse der Umsatzsteuerstatistik für das Jahr 1954) | Beiträge zur Statistik Bayerns, Heft 202 |
| Die Umsätze und ihre Besteuerung in Bayern 1954 | Bayern in Zahlen, 10. Jg., Nr. 1/1956 |
| Die Umsätze und ihre Besteuerung in Bayern 1954 | Bayern in Zahlen, 10. Jg., Nr. 3/1956 („Bayern im Schaubild“) |

Statistisches Landesamt Berlin

- | | |
|----------------------------------------------------------------------------------|--------------------------------------------------------------|
| Die wichtigsten Ergebnisse der Jahresumsatzsteuerstatistik in Berlin (West) 1954 | Berliner Statistik, 10. Jg., Heft 10 (1956) |
| Jahresstatistik der Umsatzsteuer in Berlin (West) 1954 | Berliner Statistik, Reihe: Finanzen und Steuern, Nr. 12/1956 |