

**DIE UMSÄTZE
DER UMSATZSTEUERPFLICHTIGEN
UND DEREN BESTEUERUNG**

(Ergebnisse der Statistik über die Umsatzsteuerveranlagung für 1950)



55.2581 ¹/₂

C13-022001

Herausgeber: Statistisches Bundesamt . Wiesbaden

Verlag: W. Kohlhammer GmbH . Stuttgart-Köln

Inhalt

| | Seite |
|--|-------|
| A. Grundlagen und Verfahren der Umsatzsteuerstatistik 1950 | 5 |
| I. Vorbemerkungen | 5 |
| 1. Rechtsgrundlagen der Umsatzsteuerstatistik | 5 |
| 2. Zielsetzung der Umsatzsteuerstatistik | 6 |
| 3. Die früheren Umsatzsteuerstatistiken | 6 |
| 4. Die übrigen Umsatzstatistiken | 9 |
| II. Die Gegenstände der Erhebung | 10 |
| 1. Die Gesamtumsätze | 10 |
| a) Der Umsatzbegriff des Umsatzsteuergesetzes | 10 |
| b) Die Vollständigkeit der Umsatzerfassung durch die Steuerveranlagung | 12 |
| 2. Die steuerfreien Umsätze auf Grund von Befreiungsvorschriften | 13 |
| 3. Die Steuersätze und die veranlagte Umsatzsteuer | 15 |
| 4. Die Gewerbebezughorigkeit der Unternehmen | 16 |
| 5. Übrige Merkmale der Erhebung | 16 |
| a) Die Rechtsform des Unternehmens | 16 |
| b) Organgesellschaften | 16 |
| c) Warenbestand am 1. 1. und 31. 12. 1950 sowie Wareneingang 1950 | 16 |
| d) Zahl der durchschnittlich beschäftigten Personen | 16 |
| e) Landwirtschaftliche Fläche | 18 |
| III. Die Zusatzerhebung über die nach Durchschnittssätzen besteuerten Landwirte für 1952 | 18 |
| 1. Die Sonderstellung der land- und forstwirtschaftlichen Umsätze im Umsatzsteuerrecht | 18 |
| 2. Das Verfahren der Zusatzerhebung | 19 |
| 3. Umrechnung des Gesamtumsatzes auf den Stand von 1950 | 20 |
| B. Gesamtübersicht über die Ergebnisse | 21 |
| I. Durchführung und Inhalt der Statistik | 21 |
| II. Die Gesamtumsätze und ihre Gliederung | 21 |
| 1. Gesamtzahlen | 21 |
| a) Ergebnisse für das Bundesgebiet | 21 |
| b) Ergebnisse nach Ländern | 23 |
| 2. Gewerbliche Gliederung der Umsätze | 24 |
| a) Gesamtüberblick nach Wirtschaftshauptbereichen | 24 |
| b) Die Ergebnisse nach Untergliederungen der Wirtschaftsbereiche | 26 |
| 3. Die steuerfreien Umsätze | 31 |
| a) Gesamtüberblick | 31 |
| b) Die Steuerbefreiungen in den Ländern des Bundesgebietes | 34 |
| c) Die Steuerbefreiungen nach Wirtschaftsbereichen | 35 |
| d) Steuerbefreiung durch absetzbare Beträge | 37 |
| 4. Die steuerpflichtigen Umsätze und ihre Besteuerung | 37 |
| a) Gesamtüberblick | 37 |
| b) Die steuerpflichtigen Umsätze und die Umsatzsteuer in den Ländern des Bundesgebietes | 40 |
| c) Steuerpflichtige Großhandelsumsätze in den Wirtschaftsbereichen | 42 |
| 5. Die Gesamtumsätze nach der Rechtsform der Unternehmen | 43 |
| 6. Gesamtumsatz nach Umsatzgrößenklassen | 46 |
| III. Sonderergebnisse | 49 |
| 1. Die Umsätze der Organgesellschaften | 49 |
| 2. Warenbestände, Wareneingang und durchschnittlich Beschäftigte | 51 |
| C. Tabellenteil | 53 |
| D. Veröffentlichungen des Statistischen Bundesamtes und der Statistischen Landesämter | 232 |

Nachdruck — auch auszugsweise — nur mit Quellenangabe gestattet
Erschienen im Oktober 1955

Vorwort

Mit dem vorliegenden Band werden erstmals wieder nach fast zwei Jahrzehnten die Ergebnisse einer Statistik über die Veranlagung der Umsatzsteuer veröffentlicht. Eine umfassende Erhebung dieser Art kann nur in größeren Zeitabständen durchgeführt werden. Für die erste Erhebung in der Nachkriegszeit ergab sich als besondere Schwierigkeit, daß die Finanzämter für die Veranlagung unvermeidlicherweise einen längeren Zeitraum, nicht zuletzt infolge der zu klärenden Rechtslage in einigen wichtigen Bereichen (Entflechtung), benötigten. Hierdurch sowie auch infolge von Schwierigkeiten bei der Aufbereitung der Erhebung in den Statistischen Landesämtern ist die Fertigstellung der Statistik verzögert worden. Trotz dieser Verzögerung und der inzwischen eingetretenen steuerrechtlichen und wirtschaftlichen Entwicklung bietet die vorliegende Statistik jedoch äußerst wertvolle Einblicke in die Höhe und vor allem in die Struktur der Umsätze und ihre Besteuerung.

Die Hauptergebnisse der Veranlagungsstatistik für 1950 sind in „Wirtschaft und Statistik“, Jg. 1954, Hft. 4 und 5 sowie Hft. 12 veröffentlicht. Die abschließenden und vollständigen Ergebnisse der Erhebung werden nunmehr in diesem Band mitgeteilt.

Die Aufbereitung der von den Finanzämtern eingegangenen Erhebungsunterlagen wurde entsprechend der Organisation der amtlichen Statistik von den Statistischen Landesämtern vorgenommen. Diese legen erweiterte regionale Ergebnisse in eigenen Veröffentlichungen vor.

Die Vorbereitung der Statistik und die Zusammenfassung der Länderergebnisse fanden im Statistischen Bundesamt statt. Die Erhebung wurde in der von dem Leitenden Regierungskommissar Dr. Herrmann geleiteten Abteilung „Finanz- und Steuerstatistik“ im Hauptreferat des Oberregierungsrats Dr. Goerke von dem Referenten Dr. Lotz bearbeitet.

Dr. Gerhard Fürst

Präsident des Statistischen Bundesamtes

Wiesbaden, im Oktober 1955

A. Grundlagen und Verfahren der Umsatzsteuerstatistik 1950

I. Vorbemerkungen

1. Rechtsgrundlagen der Umsatzsteuerstatistik

Die Umsatzsteuer ist eine Bundessteuer, deren Aufkommen dem Bund zufließt. Sie ist zur weitaus größten Bundessteuer geworden. Im Rechnungsjahr 1954 hat sie ein Aufkommen von 9959,1 Mill. DM¹⁾ erbracht.

Rechtliche Grundlagen der Umsatzbesteuerung für das Jahr 1950 waren die folgenden Gesetze und Verordnungen, durch die gleichzeitig auch der Rahmen der Umsatzsteuerstatistik abgesteckt wurde:

1. Das Umsatzsteuergesetz vom 16. 10. 1934 (UStG 1934) sowie
 2. die Durchführungsbestimmungen zum Umsatzsteuergesetz vom 23. 12. 1938 (UStDB 1938),
- beide mehrfach geändert, insbesondere durch
- a) das Kontrollratsgesetz Nr. 15 vom 11. 2. 1946,
 - b) die Durchführungsbestimmungen zum Kontrollratsgesetz Nr. 15 vom 25. 10. 1947,
 - c) das Gesetz Nr. 64 zur vorläufigen Neuordnung von Steuern vom 20. 6. 1948,
 - d) entsprechende Anordnungen der Militärregierungen für die Besatzungszonen und
 - e) das Gesetz zur Förderung der Wirtschaft von Groß-Berlin (West) vom 7. 3. 1950.

Daneben sind noch in einigen weiteren Gesetzen und Verordnungen Bestimmungen enthalten, durch die die Umsatzbesteuerung berührt wird.

Durch Verwaltungsanordnung der Bundesregierung vom 22. 4. 1952 (Bundesanzeiger Nr. 82 vom 29. 4. 1952, Seite 1) wurde für das Kalenderjahr 1950 die Aufstellung einer Umsatzsteuerstatistik im Bundesgebiet an Hand von Durchschriften der Umsatzsteuer-Berechnungsbogen angeordnet. Für die nach Richtsätzen besteuerten Landwirte wurde gleichzeitig die Erfassung auf Grund der Umsatzsteuervorbescheide für 1952 nach Anschreibelisten festgelegt.

Nachstehend wird der Wortlaut der Verwaltungsanordnung wiedergegeben, durch die auch der Umfang und das Verfahren der Erhebung in den Grundzügen festgelegt wurden.

Verwaltungsanordnung über die Durchführung einer Umsatzsteuerstatistik für das Kalenderjahr 1950

Vom 22. April 1952

Auf Grund des § 1 des Gesetzes über die Errichtung eines Statistischen Amtes des Vereinigten Wirtschaftsgebietes vom 21. Januar 1948 (WiGBl. S. 19) in der Fassung des § 4 des Zweiten Überleitungsgesetzes vom 19. Januar 1949 (WiGBl. S. 9) in Verbindung mit § 1 Ziff. 1 der Verordnung über die Erstreckung von Recht der Verwaltung des Vereinigten Wirtschaftsgebietes auf dem Gebiet der Statistik auf die Länder Baden, Rheinland-Pfalz, Württemberg-Hohenzollern und den bayerischen Kreis Lindau vom 31. März 1950 (Bundesgesetzbl. S. 81) und Artikel 84 Abs. 2 sowie Artikel 108 Abs. 6 des Grundgesetzes erläßt die Bundesregierung mit Zustimmung des Bundesrates nachstehende Verwaltungsanordnung:

1. Aufstellung einer Umsatzsteuerstatistik

Für das Kalenderjahr 1950 wird an Hand von Durchschriften der Umsatzsteuer-Berechnungsbogen im Bundesgebiet eine Umsatzsteuerstatistik durchgeführt. Die nach Richtsätzen besteuerten Landwirte werden auf Grund der Vorbescheide für 1952 listenmäßig erfaßt.

¹⁾ Einschl. West-Berlin (327,7 Mill. DM) und einschließlich Umsatzausgleichsteuer (533,9 Mill. DM mit Berlin).

2. Umfang der Umsatzsteuerstatistik

(1) Im Rahmen der Umsatzsteuerstatistik werden die in den Umsatzsteuer-Berechnungsbogen 1950 oder — soweit es sich um nach Richtsätzen besteuerte Landwirte handelt — in den Vorbescheiden für 1952 enthaltenen Angaben nach folgenden Merkmalen ausgewertet:

- A. Veranlagte, Gesamtumsatz und Steuerschuld nach Umsatzgrößenklassen und nach Wirtschaftszweigen unter besonderer Ausgliederung der Flüchtlinge und Vertriebenen.
- B. Steuerpflichtige Umsätze und Umsatzsteuer nach Steuersätzen.
- C. Steuerfreie Umsätze nach Umsatzarten.
- D. Gewerbliche Gliederung der steuerpflichtigen Großhandelsumsätze sowie verschiedener steuerfreier Umsätze.
- E. Veranlagte, Gesamtumsatz, steuerpflichtiger Umsatz, steuerfreier Umsatz, Eigenverbrauch und Steuer, aufgegliedert nach Wirtschaftsabteilungen und -gruppen, sowie abgesetzte Umsatzsteuer.
- F. Gesamtumsatz, Warenbestand und Wareneingang, Zahl der beschäftigten Personen und landwirtschaftliche Fläche in ha nach Wirtschaftszweigen unter besonderer Ausgliederung der Flüchtlinge und Vertriebenen nach Wirtschaftsgruppen.
- G. Gesamtumsatz und Umsatzsteuer nach Unternehmungsformen und ausgewählten Wirtschaftszweigen.
- H. Umsätze der Veranlagten mit Zweigstellen und Organisationsgesellschaften nach Wirtschaftsgruppen.
- I. Gesamtumsatz nach gewerblicher Gliederung in Stadt- und Landkreisen unter besonderer Ausgliederung des Gesamtumsatzes der Flüchtlinge und Vertriebenen.
- J. Umsätze und Umsatzsteuer der nach Richtsätzen besteuerten Landwirte.

(2) Das Statistische Bundesamt bereitet die Umsatzsteuerstatistik vor, stellt die Länderergebnisse zu Bundesergebnissen zusammen, wertet sie für allgemeine Zwecke aus und veröffentlicht sie. Zur Vorbereitung gehört auch die technische Festlegung des Mindesttabellenprogramms, des Verlaufs der Aufbereitung und des Mindestveröffentlichungsprogramms.

(3) Die Statistischen Landesämter führen die Umsatzsteuerstatistik auf Grund der ihnen von den Finanzämtern eingesandten Umsatzsteuerbelege durch.

3. Aufgaben der Finanzämter

(1) Als Grundlage für die Aufstellung der Statistik dienen Durchschriften der Umsatzsteuer-Berechnungsbogen (Statistische Blätter) und — soweit es sich um nach Richtsätzen besteuerte Landwirte handelt — die auf Grund der Vorbescheide für 1952 aufgestellten Listen.

(2) Die Finanzämter haben Statistische Blätter für alle zur Umsatzsteuer veranlagten Steuerpflichtigen sowie die Listen der nach Richtsätzen besteuerten Landwirte an die Statistischen Landesämter einzusenden.

(3) Die Belege für die Umsatzsteuerstatistik (Statistische Blätter und Listen) sind laufend jeweils am Monatsende, nach Gemeinden geordnet, dem zuständigen Statistischen Landesamt einzusenden. Werden die Belege für mehrere Gemeinden gleichzeitig eingeschickt, so müssen sie für jede Gemeinde besonders verpackt oder umschnürt werden.

(4) Die Einreichung der Belege an die Statistischen Landesämter muß spätestens am 1. August 1952 beendet sein. Sobald die Einsendung der Belege an das Statistische Landesamt für den Finanzamtsbezirk beendet ist, hat das Finanzamt dem Statistischen Landesamt in einem gesonderten Schreiben die Gesamtzahl der für die einzelnen Gemeinden übersandten Belege — getrennt nach Statistischen Blättern und Listen — zu melden und die Vollständigkeit des eingesandten Materials zu bestätigen. Gleich-

zeitig ist die Gesamtzahl der Steuerbetragsfälle, für die keine Belege für die Umsatzsteuerstatistik auszustellen sind, anzugeben.

(5) Wird bis zum 31. Oktober 1952 eine Veranlagung durch Berichtigung, Rechtsmittelentscheidung usw. geändert, so ist dem zuständigen Statistischen Landesamt ein neues als „Berichtigung“ gekennzeichnetes Statistisches Blatt einzureichen, falls es sich um einen Steuerpflichtigen mit einem Umsatz von mehr als 500000 DM handelt. Nach dem 31. Oktober 1952 erfolgende Abänderungen der Umsatzsteuerbescheide werden in der Statistik durchweg nicht berücksichtigt.

4. Kostentragung

(1) Die Kosten der Umsatzsteuerstatistik werden vom Bund und von den Ländern nach Maßgabe der bei ihnen anfallenden Arbeiten getragen.

(2) Zwecks Vermeidung einer Zentralisation der statistischen Aufbereitung der Umsatzsteuer beim Statistischen Bundesamt übernimmt der Bund ausnahmsweise und einmalig 25 vH der bei Durchführung der Umsatzsteuerstatistik nach den Berechnungen des Statistischen Bundesamtes gerechtfertigten Gesamtkosten der Länder als Vorleistung, um dadurch die Beteiligung der Statistischen Landesämter an den Aufbereitungsarbeiten zu erleichtern.

5. Verschwiegenheit

Alle mit der Durchführung der Umsatzsteuerstatistik befaßten Personen sind zur Verschwiegenheit über alle Angaben, die hierbei zu ihrer Kenntnis kommen, nach § 22 Abs. 2 Ziff. 1 der Reichsabgabenordnung verpflichtet.

*

Arbeitsanweisung für die Finanzämter

Für die Ausstellung der Zählblätter (siehe Muster) durch die Finanzämter hat das Bundesfinanzministerium in seiner „Anleitung zur Ausfertigung der Statistischen Blätter für die Umsatzsteuerstatistik 1950“ vom 17. 11. 1951 eingehende Anweisungen erteilt. Die Bestimmungen des Erlasses betrafen hauptsächlich folgende Einzelheiten:

Abschnitt I über „Statistische Blätter zur Veranlagung für das Kalenderjahr 1950“ enthält eine Beschreibung des als Durchschrift des Umsatzsteuer-Berechnungsbogens gefertigten Statistischen Blattes sowie einen Hinweis auf die Löschung des Adremaaufdrucks, die aus Gründen der Geheimhaltung von den Statistischen Landesämtern durchzuführen war (vgl. Abdruck des Statistischen Blattes S. 7 und 8).

In Abschnitt II — „Angaben über die Art des Unternehmens“ — wurden Richtlinien für die sorgfältige Beschreibung des Inhalts der Geschäftstätigkeit gegeben, soweit die im Adremaaufdruck enthaltenen Angaben nicht ausreichten. Die ausführliche Angabe der Art des Unternehmens war insbesondere in den Fällen von Bedeutung, in denen die gewerbliche Kennzeichnung nicht nach der Arbeitsstättenzahlung von 1950 erfolgen konnte (vgl. S. 16). Abschnitt III enthält ergänzende Hinweise für die Bezeichnung der Rechtsform der Unternehmen.

Abschnitt IV über die „Anschreibung der Umsätze in besonderen Fällen“ gibt zum Zwecke der vollständigen Erfassung Anweisungen für die Einbeziehung steuerfreier Umsätze, und zwar insbesondere der Einfuhranschluß- und Ausfuhrlieferungen (§ 4 Ziff. 2 und 3 UStG¹⁾), der Lieferungen im Großhandel (§ 4 Ziff. 4 UStG) und der Sozialversicherungsumsätze (§ 4 Ziff. 11 UStG). Gleichzeitig wurde betont, daß im Gesamtumsatz etwa enthaltene durchlaufende Posten abzusetzen waren.

Abschnitt V enthält den Hinweis auf die besonders geregelte Zusatzerhebung für 1952 über die nach Richtsätzen besteuerten Landwirte (vgl. S. 18 ff.). Abschnitt VI betr. „Klärung von Zweifelsfragen und Prüfung der Statistischen Blätter“ bestimmte abschließend, daß die Statistischen Blätter auf richtige Ausfertigung und vollständige Einsendung von den Sachbearbeitern der Finanzämter zu prüfen und Zweifelsfragen mit dem zuständigen Statistischen Landesamt zu klären waren.

¹⁾ Die Paragraphen sind hier und im folgenden nach den Bestimmungen des UStG 1934 und der UStDB 1938, einschließlich der inzwischen ergangenen und für die Veranlagung 1950 geltenden Änderungsvorschriften, zitiert.

2. Zielsetzung der Umsatzsteuerstatistik

Die letzte Umsatzsteuer-Totalerhebung bezog sich auf das Jahr 1935. Ihre Ergebnisse waren für die Nachkriegszeit, insbesondere für die nach der Währungsreform einsetzende Periode des Wiederaufbaus der westdeutschen Wirtschaft, nicht mehr verwendbar. Hierdurch ergab sich, wie in der vom Bundesfinanzministerium unter dem 30. 1. 1952 vorgelegten Begründung zur Verwaltungsanordnung über die Durchführung der Umsatzsteuerstatistik 1950 ausgeführt wird, die Notwendigkeit, neben Angaben über die Einkommen, die durch die ebenfalls für das Kalenderjahr 1950 durchgeführten Lohn-, Einkommen- und Körperschaftsteuerstatistik ermittelt wurden, für wirtschafts- und steuerpolitische Überlegungen auch solche über die Umsätze, ihre Gliederung nach Gewerbebezügen, ihre Gruppierung nach Arten und ihre Besteuerung zu gewinnen. Die Veranlagung für 1950 bot zugleich einen Überblick über die Besteuerung der Umsätze vor der ab 1. 7. 1951 erfolgten Umsatzsteuererhöhung.

Die Zielsetzung der Umsatzsteuerstatistik 1950 ist in dem Gutachten des Interministeriellen Bundesausschusses für Koordinierung und Rationalisierung der Statistik, der in seiner Sitzung vom 17. 10. 1951 die Notwendigkeit der Erhebung bejahte, näher umrissen. Zweck der Erhebung war hiernach die Beschaffung umfassender Unterlagen vor allem für die Steuer-, Finanz- und Wirtschaftspolitik der Bundes- und Länderministerien.

Für die Finanzverwaltung sollten insbesondere Unterlagen für die Erkenntnis der Steuerbelastung in den einzelnen Wirtschaftszweigen gewonnen werden, um danach die Auswirkungen der am 1. 7. 1951 in Kraft getretenen Änderungen des Umsatzsteuerrechts beurteilen und weitere steuerpolitische Planungen vornehmen zu können. Von dem Bundesfinanzministerium wurde daher eine Reihe steuerpolitischer Merkmale für die Erfassung in der Umsatzsteuerstatistik 1950 vorgesehen, so die steuerfreien Umsätze, der steuerpflichtige Umsatz, die Umsatzsteuer, die absetzbare Umsatzsteuer, die Zusatzsteuer u. a. (siehe im einzelnen unter II).

Die Angaben über den Gesamtumsatz und die Umsatzsteuer der Veranlagten vermitteln außerdem, besonders in ihrer Gliederung nach Wirtschaftszweigen, auch allgemein-wirtschaftliche Erkenntnisse. Nach dem Gutachten des Interministeriellen Ausschusses für Koordinierung und Rationalisierung der Statistik war es Aufgabe der Statistik, insbesondere folgende Ergebnisse zu erbringen:

- a) einen Überblick über die Umsatzstruktur der Wirtschaft und damit gleichzeitig einer großen Zahl von Wirtschaftszweigen,
- b) Ausgangsgrößen für die volkswirtschaftlichen Gesamtrechnungen,
- c) Grundlagen für die Berechnung des volkswirtschaftlichen Gesamtumsatzes,
- d) Unterlagen für die Beobachtung des Wirtschaftsverlaufs und
- e) Aufschlüsse über die soziale Lage der Klein- und Kleinstbetriebe im Handwerk und in der Landwirtschaft.

3. Die früheren Umsatzsteuerstatistiken

Seit Beginn der Umsatzbesteuerung in Deutschland hat eine — zunächst in den Ausführungsbestimmungen zu den Umsatzsteuergesetzen vom 26. Juli 1918 und 24. Dezember 1919 gesetzlich festgelegte — statistische Auswertung der Veranlagungsergebnisse stattgefunden. Die ersten Statistiken erfaßten nur die Zahl der Veranlagten, deren steuerpflichtige Umsätze und festgesetzte Umsatzsteuer ohne gewerbliche Gliederung, seit 1924 dann auch die steuerpflichtigen Umsätze nach Umsatzgrößenklassen und nach der Rechtsform für eine Reihe von Wirtschaftsbereichen. Ab 1926 wurde der Gesamtumsatz in der Umsatzsteuerstatistik ermittelt, wobei sich die steuerfreien Umsätze als Unterschiedsbetrag zwischen Gesamtumsatz und steuerpflichtigem Umsatz ergaben. Die seit 1924 nach wirtschaftlicher Gliederung erfaßten steuerpflichtigen Umsätze stellen bereits eine allgemeine Wirtschaftsstatistik dar.

Steuernummer:

A. 1. Vorsoll nach dem Überwachungsbogen

[illegible]

2. Gesamtumsatz 1949: DM 101 Wareneingang 1950: DM

Gesamtbetrag der Entgelte

Eigenverbrauch

Umsatz

Davon sind **steuerfrei** nach

§ 4 Ziffer UStG

§ 4 Ziffer UStG

§ _____ Ziffer _____ UStG

§ _____ USt _____

Steuerpflichtiger Umsatz

Davon sind zu versteuern mit

 $\frac{3}{4}$ vH (§ 7 Absatz 3 UStG) $\frac{3}{4}$ vH (§ 57 UStDB) $\frac{3}{4}$ vH (§ 81 UStDB)

1 1/2 vH (§ 7 Absatz 2 Ziffer 1 UStG) . . .

1 1/2 vH (§ 7 Absatz 2 Ziffer 2 UStG) .

3³/₄ vH (§ 7 Absatz 4 UStG)

3 vH (§ 7 Absatz 1 UStG)

vH

Dazu 3 vH Zusatzsteuer nach

§ 54 UStDB

§ 55 UStDB

Dazu steuerpflichtiger Umsatz und Steuer nach
landwirtschaftlichen Rechtsätzen

Summe . .

Davon ab

a) die Steuer nach Abschnitt C der Umsatzsteuererklärung (Absetzbare Umsatzsteuer)

b) die Steuer nach Abschnitt D der Umsatzsteuererklärung Berlinhilfe-Vergütungen.

c) die Steuer, die nach § 56 UStDB auf gezahlten Veredelungslohn ruht

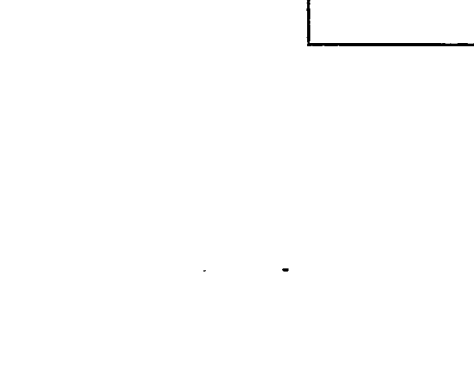
Steuerschuld . .

Dazu bereits festgesetzte Verspätungszuschläge wegen verspäteter Abgabe oder Nichtabgabe der Umsatzsteuer-Voranmeldungen .

Verspätungszuschlag wegen verspäteter Abgabe oder Nichtabgabe
der Umsatzsteuererklärung

zusammen . .

USt 2 A Umsatzsteuer-Berechnungsbogen - Stat. Blatt



| | |
|--|--|
| | |
| | |

| | |
|--|--|
| | |
| | |

| Gewerbeschlüssel | Unter- neh- mungs- form | Umsatz- größen- klasse | Finanz- amt | Steuer | |
|------------------|----------------------------------|------------------------------|----------------|-------------|-------------|
| | | | | Be- zirk | Num- mer |
| | | | | | |

| Flücht- ling | 1) | Ver- trie- bener | 2) | 1) | Nicht- zutref- fend | 0 | 1) | Schl. Nr. | |
|--|----|------------------------|----|----|---------------------------|---|----|--------------|----|
| Zum Unternehmen gehören | | | | | | | | 01 | |
|Zweigstellen mit | | | | | | | | | |
| einem steuerpflichtigen Umsatz von DM | | | | | | | | 02 | |
|Organgesellschaft mit | | | | | | | | 03 | |
| einem steuerpflichtigen Umsatz von DM | | | | | | | | 04 | |
| Landwirtschaftliche Fläche: gesamt ha | | | | | | | | 05 | |
| Warenbestand: am 1. 1. 1950 DM | | | | | | | | 07 | |
| am 31. 12. 1950 DM | | | | | | | | 08 | |
| Im Jahre 1950 durchschnittlich beschäftigte Personen: | | | | | | | | 09 | |
| Angestellte..... | | | | | | | | 10 | 11 |
| Arbeiter Gesamt..... | | | | | | | | | |
| Steuerfreie Umsätze an die | | | | | | | | 104 | |
| Besatzungsmacht DM | | | | | | | | | |

(Steuerpflichtiger Umsatz 1950)

Reicht der Raum nicht aus, so ist dem Statistischen Blatt eine Anlage anzuheften!

Umsatzsteuerstatistiken wurden für die Zeit vom 1. 8. bis 31. 12. 1918 und für die Kalenderjahre 1919 bis 1921 und 1924 bis 1929 aufgestellt. Ihre Ergebnisse sind in den „Vierteljahresheften zur Statistik des Deutschen Reiches“ 1922/I (1. 8. bis 31. 12. 1918 und Kalenderjahr 1919), 1923/III (Kalenderjahr 1920), 1923/IV (Kalenderjahr 1921), sowie in den nachstehenden Bänden der Statistik des Deutschen Reiches veröffentlicht: Band 353 („Die deutsche Umsatzbesteuerung nach dem Kriege unter besonderer Berücksichtigung der im Jahre 1925 erfolgten Veranlagungen“); Band 361 („Umsatz und Umsatzsteuer in Deutschland nach den Umsatzsteuerveranlagungen 1926 bis 1928“); Band 399 („Umsatz und Umsatzsteuer in Deutschland nach den Umsatzsteuerveranlagungen 1929 und 1930“).

Nach einer durch die Wirtschaftskrise bedingten Pause wurde dann wieder für das Kalenderjahr 1935 eine große Umsatzsteuerstatistik an Hand der Veranlagungsergebnisse durchgeführt (Band 511 der Statistik des Deutschen Reiches, Teil I bis IV). In Erweiterung der bisher überwiegend wirtschaftspolitischen Zielsetzung der früheren Umsatzsteuerstatistiken wurden nuncmehr, vor allem aus Anlaß der großen Steuerreform des Jahres 1934, die auch ein neues Umsatzsteuergesetz — vom 16. 10. 1934 — einschloß, alle steuerlich wichtigen Angaben der Umsatzsteuererklärung erfaßt. Die steuerpflichtigen Umsätze wurden infolgedessen nach den Steuersätzen und die steuerfreien Umsätze nach den Befreiungsvorschriften gegliedert. Damit sollten vor allem Unterlagen für die Beurteilung der steuerlichen Auswirkungen der Gesetzreform geliefert werden.

Aber auch der wirtschaftspolitische Erkenntniswert der Statistik wurde durch Ausgliederung nach rund 480 Wirtschaftszweigen und Aufbereitung der Ergebnisse auch für die mittleren und unteren Verwaltungsbezirke sowie für die Großstädte gesteigert. Dem Aufgabenbereich der Umsatzsteuerstatistik für das Jahr 1935 entspricht etwa derjenige der Umsatzsteuerstatistik 1950, wobei von letzterer jedoch die gleiche Tiefe der wirtschaftlichen und regionalen Gliederung aus zeitbedingten Gründen nicht erreicht werden konnte.

Während des Krieges ist noch für das Kalenderjahr 1942 eine Umsatzsteuer-Veranlagungsstatistik eingeleitet, jedoch nicht mehr aufbereitet worden.

In der Nachkriegszeit wurde in den Ländern der britischen Zone sowie in Bremen, Hessen und West-Berlin zum Teil ab 1948 eine vierteljährliche Umsatzsteuerstatistik geführt, die rückwirkend für 1946 das Jahresergebnis, ab 1947 Vierteljahres- und ab 1948 Monatsergebnisse, jedoch bei vierteljährlicher Erhebungsweise nachwies. Ab 1. 7. 1951 haben Schleswig-Holstein und ab 1. 1. 1952 Bremen die Statistik eingestellt. Erfaßt wurden nur die sogenannten Monatszahler, deren Jahressteuerschuld 600 bzw. — ab 1. 7. 1951 — 800 DM im Jahre überschritt (entspricht einem steuerpflichtigen Umsatz von 20 000 DM im Jahr nach dem Steuersatz von 3 bzw. 4 vH). Erfaßt wurden die Veranlagten und der Gesamtumsatz und im 1. Kalendervierteljahr zum Teil auch der steuerpflichtige Umsatz und die Steuerschuld. Die vierteljährliche Umsatzsteuerstatistik, die am 30. 6. 1954 mit Rücksicht auf die ab 1954 durchzuführende jährliche Umsatzsteuerstatistik eingestellt wurde, bot damit in der Hauptsache Ergebnisse für wirtschaftspolitische Zwecke.

Nachdem für das Kalenderjahr 1950 die erste große Veranlagungsstatistik der Nachkriegszeit durchgeführt worden ist, wird nun für 1954 eine im Ablauf beschleunigte Jahres-Umsatzsteuerstatistik an Hand der Angaben auf den Umsatzsteuer-Überwachungsbogen aufgestellt, denen die — monatlichen oder vierteljährlichen — Umsatzsteuer-Voranmeldungen der Steuerpflichtigen zugrunde liegen.

4. Die übrigen Umsatzstatistiken

Die Ergebnisse der Arbeitsstättenzählung (AZ) 1950, in der — erstmalig bei einer solchen Erhebung — die den Finanzämtern für 1949 gemeldeten Jahresumsätze erfragt wurden, boten den ersten Gesamtüberblick über die Umsätze außer denen der Landwirtschaft, des Geld- und Versicherungswesens sowie einiger Bereiche aus den „sonstigen“ Wirtschaftszweigen (wie Behörden, Krankenhäuser u. a.) für die Nachkriegszeit. In dieser Erhebung waren der gesamte steuerbare Umsatz (unter Ein-schluß der Fälle mit Kleinumsätzen, die bei der Umsatzsteuerstatistik als unter der Kleinbetragsgrenze liegend nur der Zahl nach erfaßt wurden) sowie daneben auch der nicht steuerbare Umsatz in den Zollausschlüssen anzugeben.

Die Handwerkszählung 1949 hat die Umsätze des Handwerks für die Zeit vom 1. 10. 1948 bis zum 30. 9. 1949, getrennt nach dem Handwerksumsatz, darunter nach den für die Ausfuhr bestimmten Waren, und außerdem nach dem Handelsumsatz erfaßt. Anzugeben war der dem Finanzamt gemeldete Umsatz. Die Gewerbebegliederung erfolgte 1949 nach einem besonderen, mit der AZ-Systematik nicht übereinstimmenden Verzeichnis von Handwerkszweigen.

Für das serienmäßig produzierende Handwerk liegen über einige Zweige Umsatzzahlen aus dem vierteljährlichen Produktionsbericht, Ausgabe Handwerk, vor. Erfaßt wird der dem Finanzamt gemeldete Umsatz (Auslandsumsatz und Umsatz in Handelsware getrennt).

Eine monatliche Umsatzstatistik für die Industrie ist in der Industrieberichterstattung enthalten. Diese liefert für die von ihr erfaßten Industriebetriebe mit zehn und mehr Beschäftigten neben sonstigen Angaben monatliche Umsatzzahlen, wobei als Umsatz die Fakturenwerte im Zeitpunkt der Rechnungs-erteilung gelten. Inlands- und Auslandsumsatz werden getrennt nachgewiesen, während die Umsätze an Handelsware nicht veröffentlicht werden. Die Umsätze sind nach Industriegruppen gegliedert, deren Systematik zwar von derjenigen der Arbeitsstättenzählung abweicht, für Vergleichszwecke aber angepaßt werden kann.

Die Bauberichterstattung liefert für die Betriebe des Bauhauptgewerbes mit 20 und mehr Beschäftigten monatlich Angaben auch über die Umsätze. Für die Gesamtheit der Betriebe liegen außerdem Angaben über die Halbjahresumsätze vor. Erfaßt wird der steuerliche, dem Finanzamt gemeldete Umsatz zuzüglich der Bauleistungen in deutschen Freihäfen.

Die Umsätze des Einzelhandels werden in der monatlichen repräsentativen Einzelhandelsumsatzstatistik erhoben und mittels Meßziffern dargestellt. Erfaßt werden rund 22 000 Firmen mit etwa 30 000 Verkaufsstellen für rund 40 Einzelhandelszweige. Erfragt wird der Umsatz im Zeitpunkt der Lieferung bzw. Rechnungsausstellung, der beim Einzelhandel im allgemeinen mit dem steuerlichen Umsatz übereinstimmt.

Für den Großhandel wurde vom Statistischen Bundesamt seit 1952 eine repräsentative Monatsstatistik zunächst für die Zweige des Nahrungsmittel-, Textilwaren-, Elektro- und Rundfunkgroßhandels geführt. Im Laufe des Jahres 1954 ist diese Statistik auf eine Reihe weiterer Großhandelszweige ausgedehnt worden.

Für das Verkehrswesen, dessen Umsätze, soweit sie der Beförderungssteuer unterliegen, von der Umsatzsteuer befreit sind, stehen Umsatzzahlen für Bundesbahn und Bundespost zur Verfügung.

II. Die Gegenstände der Erhebung¹⁾

Der Umfang der Erhebung ist durch die Verwaltungsanordnung vom 22. 4. 1952 in den Grundzügen festgelegt worden. Er wurde ferner durch die in dem Statistischen Blatt enthaltenen Merkmale bestimmt, die aus der erweiterten Durchschrift des Umsatzsteuer-Berechnungsbogens zu entnehmen waren. Im einzelnen wurden nach den Statistischen Blättern erfaßt:

1. Die Gesamtumsätze.
2. Die steuerfreien Umsätze auf Grund von Befreiungsvorschriften.
3. Die steuerpflichtigen Umsätze nach Steuersätzen und die veranlagte Umsatzsteuer²⁾.
4. Die der Zusatzsteuer nach § 54 und § 55 UStDB unterliegenden Umsätze und Steuerbeträge.
5. Die absetzbare Umsatzsteuer.
6. Übrige Merkmale der Erhebung.
 - a) Wirtschaftliche Eigenart der Unternehmen,
 - b) Rechtsform der Unternehmen,
 - c) steuerpflichtige Umsätze der Organgesellschaften,
 - d) Warenbestand am 1. 1. und 31. 12. 1950 nebst Wareneingang 1950,
 - e) Zahl der durchschnittlich beschäftigten Personen,
 - f) landwirtschaftliche Fläche.

1. Die Gesamtumsätze

a) Der Umsatzbegriff des Umsatzsteuergesetzes

Die Umsatzsteuerstatistik ist an die Definition des Umsatzbegriffs im Umsatzsteuerrecht gebunden. Ihre Ergebnisse sind in ihrem Aussagewert von diesem abhängig. Dies ist zu berücksichtigen, wenn die Ergebnisse mit denen anderer Umsatz- oder Produktionsstatistiken verglichen werden.

Der unter das Umsatzsteuergesetz fallende Umsatz wird als der steuerbare Umsatz bezeichnet. Dieser umfaßt nach § 1 Abs. 1 und 2 UStG die Lieferungen und sonstigen Leistungen, die ein Unternehmer im Inland gegen Entgelt im Rahmen seines Unternehmens ausführt, sowie den Eigenverbrauch. Soweit in nachstehenden Ausführungen von „Gesamtumsatz“ gesprochen wird, ist der steuerbare Umsatz nach § 1 Abs. 1 und 2 UStG (einschl. der absetzbaren Beträge, z. B. Auslagen für Beförderung, Versicherung, Warenumschißung usw. nach § 5 Abs. 4 UStG) gemeint. Der Begriff Gesamtumsatz wird also hier nicht in dem besonderen Sinne des § 13 UStDB gebraucht. Zum steuerbaren Umsatz gehören sowohl steuerpflichtige als auch steuerfreie Umsätze. — Das UStG bezeichnet (in § 1 Abs. 3 UStG) auch die Einfuhr als Umsatz. Sie wird der Umsatzbesteuerung durch die Ausgleichsteuer unterworfen, die nicht von den Finanzämtern, sondern von den Zollämtern verwaltet und erhoben wird. Die Einfuhr von Gegenständen in das Inland ist jedoch, ebenso wie die Ausgleichsteuer, nicht Gegenstand der Umsatzsteuerstatistik; wenn hier vom „steuerbaren Umsatz“ oder „Gesamtumsatz“ gesprochen wird, ist die Einfuhr nicht eingeschlossen.

Lieferungen und sonstige Leistungen bilden den wichtigsten Steuergegenstand. Lieferungen sind nach § 3 Abs. 1 UStG Leistungen, durch die der Unternehmer dem Abnehmer oder in dessen Auftrag einem Dritten die Verfügungsmacht über einen Gegenstand verschafft, d. h. ihn befähigt, im eigenen Namen über den Gegenstand zu verfügen. Gegenstand einer Lieferung sind körperliche Gegenstände aller Art, insbesondere Waren. Sonstige Leistungen sind nach § 7 Abs. 1 UStDB Leistungen, die nicht in einer Lieferung bestehen. Inhalt einer sonstigen Leistung kann jede positive Tätigkeit wirtschaftlicher oder auch nichtwirtschaftlicher Art und jedes sonstige Verhalten (also auch jede Duldung oder Unterlassung) sein, z. B. Dienstleistungen der verschiedensten Art, Werkleistungen, Leistungen der freien Berufe u. a.

¹⁾ Die Merkmale der Zusatzerhebung für die nach Durchschnittssätzen besteuerten Landwirte, die nach den Steuervorbescheiden für 1952 durchgeführt wurde, sind unter Abschn. III angegeben. — ²⁾ Letztere nach Schl.-Nr. 600 des Statistischen Blattes.

Nicht alle Lieferungen und sonstigen Leistungen sind steuerbare Umsätze. Die Voraussetzungen der grundsätzlichen Steuerpflicht sind ihre Ausführung

- a) durch einen Unternehmer im Rahmen seines Unternehmens,
- b) im Inland,
- c) gegen Entgelt.

Damit ist der steuerbare Umsatz gegenüber anderen Lieferungen und Leistungen abgegrenzt.

Im § 2 Abs. 1 UStG wird der Begriff des Unternehmers näher umrissen. Danach gilt als Unternehmer, wer eine gewerbliche oder berufliche Tätigkeit selbständig ausübt. Gewerblich oder beruflich ist jede nachhaltige Tätigkeit zur Erzielung von Einnahmen, auch wenn die Absicht der Gewinnerzielung fehlt. Der Unternehmerbegriff des Umsatzsteuerrechts ist, abweichend vom allgemeinen Sprachgebrauch und von der Verkehrsauffassung, im weitesten Sinne zu verstehen; sogar Privatpersonen, die keinen besonderen Beruf ausüben, können Unternehmer sein. Unternehmer kann jede natürliche Person und jede Personenvereinigung mit oder ohne Rechtsfähigkeit sein, desgleichen ein Zweckvermögen, überhaupt jedes Wirtschaftsgebilde, das Umsätze tätigt, unabhängig von der Rechtsform. Eine lohnsteuerpflichtige Tätigkeit ist niemals gleichzeitig gewerbliche oder berufliche Tätigkeit eines Unternehmers.

Das Unternehmen umfaßt nach § 2 Abs. 1 Satz 2 UStG die gesamte gewerbliche oder berufliche Tätigkeit des Unternehmers, unabhängig davon, ob der Unternehmer eine oder mehrere Tätigkeiten ausübt. Ein Fabrikant, der neben seiner Fabrik z. B. ein Forstgut besitzt, hat umsatzsteuerrechtlich nur ein Unternehmen, desgleichen ein Arzt oder Rechtsanwalt, der nebenher Landwirtschaft betreibt. Gewerbliche Betriebe und andere nicht hoheitliche, sondern wirtschaftliche Betätigungen einer Gemeinde oder des Staates bilden ebenfalls nur ein Unternehmen, falls sie nicht eigene Rechtsgebilde darstellen.

Die Umsätze von Zweigniederlassungen oder Zweigbetrieben (Filialen) sind demnach als Umsätze des einheitlichen Unternehmens von diesem zu versteuern. Die Grundsätze der Unternehmereinheit und der Unternehmensbesteuerung waren auch 1935 im Reich in Geltung. Im Jahre 1950 war dagegen für West-Berlin, die sowjetische Besatzungszone und das Saargebiet in ihrem Verhältnis zum Bundesgebiet die Betriebsstättenbesteuerung maßgebend, d. h. Zweigstellen von Unternehmen, deren Sitz in den vorgenannten Gebieten liegt, wurden im Bundesgebiet selbständig erfaßt, während die in diesen Gebieten bestehenden Zweigstellen von Unternehmen mit Sitz im Bundesgebiet nicht der Besteuerung durch die Bundesrepublik unterlagen³⁾.

Die Besteuerung der Umsätze zwischen Muttergesellschaften und Tochtergesellschaften oder zwischen Tochtergesellschaften derselben Muttergesellschaft, die durch das Kontrollratsgesetz Nr. 15 vom 11. 2. 1946 mit Wirkung vom 1. 1. 1946 eingeführt worden ist, stellt eine Beschränkung des früher weitergefaßten Grundsatzes der Unternehmensbesteuerung dar.

Die örtliche Zuständigkeit für die Umsatzbesteuerung richtet sich nach § 73 Abs. 4 der Reichsabgabenordnung (AO), d. h. zuständig ist das Finanzamt, von dessen Bezirk aus der Unternehmer sein Unternehmen betreibt (Betriebssitz). Bei Vorhandensein von Zweigniederlassungen und bei juristischen Personen ist der Sitz der Geschäftsleitung maßgebend, für Ärzte, Rechtsanwälte und andere Personen in freien Berufen grundsätzlich der Wohnsitz der Steuerpflichtigen.

Mit der Bindung an die Unternehmereigenschaft fallen die Lieferungen und sonstigen Leistungen aller derjenigen Wirtschaftssubjekte nicht unter den steuerbaren Umsatz, die nicht Unternehmer im Sinne des § 2 UStG sind. Nicht zum steuerbaren Umsatz gehören in der Regel die Lieferungen und sonstigen Leistungen der privaten Haushalte, auch wenn sie gegen Entgelt erfolgen. Vor allem bleiben die Leistungen des

³⁾ Die Betriebsstättenbesteuerung war in der britischen Besatzungszone ab 21. 6. 1948 und im übrigen Bundesgebiet im allgemeinen ab 1. 1. 1949 eingeführt, jedoch ab 1950 wieder aufgehoben worden (im Verhältnis Bundesgebiet zu West-Berlin jedoch erst ab 1. 1. 1953).

Staates und anderer öffentlich-rechtlicher Körperschaften, soweit sie nicht Ausfluß einer erwerbswirtschaftlichen Betätigung, sondern der Ausübung der öffentlichen Gewalt (§ 2 Abs. 3 UStG) sind, außerhalb des steuerbaren Umsatzes. Ausübung öffentlicher Gewalt liegt vor, wenn der Leistende dem Leistungsempfänger als Hoheitsträger gegenübertritt und die Leistung ihm in seiner Eigenschaft als Träger der öffentlichen Gewalt eigen-tümlich und vorbehalten ist (z. B. Rechtspflege, Schulwesen).

Zur Ausübung der öffentlichen Gewalt rechnen auch die Erfüllung öffentlich-rechtlicher Aufgaben durch kommunale Anstalten und Einrichtungen (§ 18 UStDB). Die Müllbeseitigung, Straßenreinigung, Kanalisation, die Leistungen der Schlachthöfe und ähnlicher Einrichtungen (die in der gemeindlichen Haushaltsrechnung dem Einzelplan 7 zugeordnet sind) sind also grundsätzlich keine steuerbaren Umsätze.

Andererseits wird die Unternehmereigenschaft und die Steuerbarkeit der Lieferungen und sonstigen Leistungen nicht dadurch aufgehoben, daß die Absicht der Gewinnerzielung fehlt (§ 2 Abs. 1 UStG). Steuerbar sind daher Lieferungen und sonstige Leistungen der öffentlichen Verwaltung, die gegen Entgelt erfolgen und nicht unter den Begriff der öffentlichen Gewalt und der Erfüllung öffentlicher Aufgaben fallen. In die Steuerbarkeit der Umsätze sind vor allem auch die zahlreichen privaten Einrichtungen ohne Erwerbscharakter einbezogen. Alle diese steuerbaren Umsätze sind zumeist auch steuerpflichtig.

Die vor allem bei Kapitalgesellschaften wichtigen internen Lieferungen zwischen — insbesondere örtlich getrennten — Betrieben des gleichen Unternehmens rechnen auch im Umsatzsteuerrecht nicht zum Umsatz. Darüber hinaus waren durch die Gesetzgebung bis 1945 auch die Umsätze zwischen formal selbständigen Gesellschaften dann von der Besteuerung ausgenommen, wenn diese organschaftlich verbunden waren (§ 2 Abs. 2 Ziff. 2 UStG). In der Veranlagung zur Umsatzsteuer 1950 sind die Innenumsätze zwischen den organschaftlich verbundenen Unternehmen grundsätzlich erfaßt und, soweit sie nicht aus anderen Gründen steuerfrei waren, versteuert worden. Zur Besteuerung der Organgesellschaften s. unter 5. b.

Steuerbar sind nur die Lieferungen und sonstigen Leistungen im Inland. Die Lieferungen und Leistungen, die im Ausland ausgeführt werden, sind nicht umsatzsteuerbar. Die Zollaus-schlüsse aber, insbesondere die Freihäfen und das Dreiseemeilengebiet, zählen im Umsatzsteuerrecht nicht zum Inland (§ 1 UStDB). Dadurch fallen die in den Freihäfen und in der Dreimeilenzone getätigten Lieferungen und sonstigen Leistungen nicht unter den steuerbaren Umsatz. In den Berechnungsbogen der Umsatzsteuer sind diese nicht steuerbaren Umsätze nicht enthalten. Sie fehlen daher in den Ergebnissen der Umsatzsteuerstatistik. Davon sind insbesondere die Gewerbe-gruppen Hochseefischerei, Schiffbau, Schifffahrt, Häfen sowie Spedition und Lagerei betroffen. In ihnen ist der durch die Umsatzsteuerstatistik erfaßte steuerbare Umsatz niedriger als der die Freihafengebiete einschließende Umsatz anderer Umsatzstatistiken.

Ausfuhrlieferungen sind grundsätzlich steuerbar (nach § 4 Ziff. 3 UStG jedoch steuerfrei). Wichtig ist, daß nicht alle „Lieferungen in das Ausland“ steuerbare und damit zugleich von der Statistik erfaßte steuerfreie Ausfuhrumsätze darstellen. Das Umsatzsteuerrecht unterscheidet nur zwischen „Lieferungen im Inland“ und „Lieferungen im Ausland“. Ausfuhr, denen keine Ausfuhrlieferung im steuerlichen Sinne¹⁾ zugrunde liegt, sind nicht steuerbare Umsätze (z. B. Verbringen in das Ausland durch Auffüllung des ausländischen Lagers einer Inlandsfirma mit noch nicht verkaufter Inlandware, Erstellung von Anlagen im Ausland, Beförderung der Ausfuhrware durch den Lieferer in das Ausland). In allen diesen Fällen sind Lieferungen im Ausland und damit nicht steuerbare, statistisch nicht erfaßte Umsätze gegeben. Lieferungen nach Berlin und nach der sowjetischen Besatzungszone sind umsatzsteuerrechtlich inländische Lieferungen.

Die alliierten Truppenverbände und die Besatzungsbehörden waren 1950 exterritorial. Da sie der deutschen Steuerhoheit

nicht unterlagen, waren die von ihnen im Inland getätigten Umsätze nicht steuerbar. Steuerbare Umsätze lagen nur insoweit vor, als Dienststellen der Besatzungsbehörden sich dem deutschen Umsatzsteuerrecht freiwillig unterstellten (z. B. Versteuerung der Eintrittsgelder bei Sportveranstaltungen u. a.)²⁾.

Die im Sprachgebrauch als „Umsätze“ bezeichneten Bankgeschäfte, die großenteils Zahlungsvorgänge darstellen, sind durch ihre ausdrückliche Erwähnung im Gesetz grundsätzlich steuerbar, jedoch nach § 4 Ziff. 8 UStG weitgehend von der Umsatzsteuer befreit. Mit den in den anderen Wirtschaftsbereichen als Umsatz erfaßten Entgelten für Lieferungen und sonstige Leistungen sind die vorgenannten steuerfreien „Umsätze“ nicht ohne weiteres vergleichbar. Dasselbe gilt u. a. auch für die Versicherungsumsätze, die nach § 4 Ziff. 9 UStG steuerfrei sind. Beide Arten steuerfreier Umsätze sind, um in diesem besonders wichtigen Fall die Vergleichbarkeit herzustellen, nicht in die Ergebnisse der Umsatzsteuerstatistik einbezogen worden. Der in der Umsatzsteuerstatistik nachgewiesene Umsatz für das Bank- und Versicherungswesen beschränkt sich daher im wesentlichen auf die steuerpflichtigen Leistungen. Im Bankwesen sind diese so berechnet, daß sie den Erträgen entsprechen, aus denen die Banken bestimmte Teile ihrer Kosten decken.

Schließlich enthält (nach § 1 Ziff. 1 und § 2 UStG) der steuerbare Umsatz alle Lieferungen und sonstigen Leistungen, die „im Rahmen“ des Unternehmens erfolgen. Er beschränkt sich damit nicht auf Lieferungen aus der laufenden zum Absatz bestimmten Erzeugung (oder aus den Vorräten), sondern schließt außerordentliche Erträge aus Geschäftsveräußerungen, aus dem Verkauf von Teilen des Anlagevermögens und andere Vermögensübertragungen ein.

Soweit der Umsatz nach dem vereinnahmten Entgelt bemessen wird (§ 5 Abs. 1 Satz 1 UStG), ist er mit dem Zahlungseingang identisch. Damit unterscheidet er sich in der zeitlichen Zuordnung von den Umsatzstatistiken, in denen der Umsatz im Zeitpunkt des Warenausgangs oder der Rechnungsstellung erfaßt wird. Für den Einzelhandel und andere Gewerbegruppen, in denen Warenausgang und Zahlungseingänge zeitlich zusammenfallen, ist dieser Unterschied bedeutungslos. Der zeitliche Abstand zwischen Zahlungseingang und Warenausgang wächst in dem Maße, in dem Zahlungsfristen gewährt werden. Er ist daher im Großhandel, in der Industrie und in Teilen des Handwerks beachtlich. Die durch die Umsatzsteuerveranlagung und Umsatzsteuerstatistik erfaßten Umsätze geben also die Warenausgänge der Industrie und des Großhandels z. T. in einem anderen Zeitabschnitt wieder als die des Einzelhandels.

Der zeitliche Abstand verringert sich aber in dem Maße, in dem die Zahlungsfristen in der Form des Wechselkredits gewährt und die hereingenommenen Kundenwechsel rediskontiert werden (§ 46 UStDB). Er verringert sich zugleich in dem Maße, in dem von der Besteuerung nach vereinbarten (anstatt verein-nahmten) Entgelten (§ 14 UStG) Gebrauch gemacht wird.

Über den als Lieferung und sonstige Leistung gegen Entgelt definierten Umsatz hinaus umfaßt der „steuerbare“ Umsatz des Umsatzsteuerrechts auch den Eigenverbrauch (§ 1 Ziff. 2 UStG), d. h. die Entnahme von Waren für den unmittelbaren Verbrauch im privaten Haushalt oder für andere unternehmensfremde Zwecke des Steuerpflichtigen. Obwohl beim Eigenverbrauch ein wirtschaftlicher Leistungsaustausch nicht vorliegt, haben die Umsatzsteuergesetze seit 1918 den Eigenverbrauch als Steuergegenstand eingeschlossen. Dies entspricht dem Wesen der Umsatzsteuer als einer allgemeinen Verbrauchssteuer (der Selbstversorger soll nicht besser gestellt sein als der übrige Verbraucher). Eigenverbrauch ist nur die Entnahme von Gegenständen und umfaßt lediglich deren fingierte Lieferungen, nicht jedoch sonstige Leistungen. Die Besteuerung der fingierten Lieferung richtet sich nach der Besteuerung der Lieferungen gleicher Art über den Markt. Eigenverbrauch liegt nur bei Entnahmen vor, die zu Zwecken außerhalb des Unternehmens erfolgen, und spielt eine größere Rolle im Handwerk (z. B. Backer, Schlächter), im Einzelhandel (hauptsächlich mit

¹⁾ Lieferungen an Auslandsempfänger durch Übergabe an Frachtführer oder Spediteur (nicht mit eigenen Beförderungsmitteln).

²⁾ Hinsichtlich der Umsätze an die Besatzungsmacht s. unter 2.

Nahrungsmitteln), im Gaststättenwesen und vor allem in der Landwirtschaft. Die Verwendung von Betriebsgegenständen zu Betriebszwecken (z. B. für Investitionen) ist kein Eigenverbrauch.

b) Die Vollständigkeit der Umsatzerfassung durch die Steuerveranlagung

Auch wenn dem Grundsatz nach der Umsatz aller Wirtschaftsbereiche durch die Umsatzsteuerstatistik erfaßt worden ist, so ergeben sich doch aus dem Gesetz und aus der Praxis der Veranlagung Lücken in der Erfassung der Steuerpflichtigen oder ihrer Umsätze. In den einzelnen Gewerbegruppen und Wirtschaftsbereichen wirken sich diese Lücken auf die Vollständigkeit des erfaßten Umsatzes unterschiedlich aus.

Unvollständig nämlich werden durch die Veranlagung die Kleinbetragsfälle, d. h. diejenigen Steuerpflichtigen erfaßt, deren Steuerschuld 20 DM (in einigen Oberfinanzbezirken 24 oder 30 DM)¹⁾, deren Umsatz also — bei ausschließlichen Umsätzen nach den folgenden Steuersätzen —

im Normalfall (Steuersatz 3 vH) 667 bis 1000 DM,
in der Landwirtschaft (Steuersatz $1\frac{1}{2}$ vH) 1333 bis 2000 DM,
im Großhandel (Steuersatz $\frac{3}{4}$ vH) 2667 bis 4000 DM
nicht erreicht (allgemeine Veranlagungsgrenze § 62 und § 63 UStDB). Sofern jedoch verschiedene Steuersätze — was häufig vorkommt — oder gar steuerfreie Umsätze vorliegen, fallen diese Umsatzbeträge nicht mehr mit der Kleinbetragsgrenze zusammen.

Bei den Kleinbetragsfällen können folgende Kategorien unterschieden werden:

1. Echte Kleinbetragsfälle,
deren Gesamtumsatz (Summe von steuerpflichtigem und steuerfreiem Umsatz) unter der allgemeinen Veranlagungsgrenze bleibt.
2. Unechte Kleinbetragsfälle,
d. h. Steuerpflichtige mit keinem oder unter der allgemeinen Veranlagungsgrenze liegendem steuerpflichtigem Umsatz, aber mit größeren steuerfreien Umsätzen.
Darunter als Fälle ähnlicher Art solche, die unter die besondere Veranlagungsgrenze des § 4 Ziff. 13 UStG fallen.

Die echten Kleinbetragsfälle, deren Gesamtumsatz hinter der allgemeinen Veranlagungsgrenze zurückbleibt, können grundsätzlich in allen Bereichen vorkommen. Sie unterliegen nicht der Besteuerung und waren von den Finanzämtern nur zahlenmäßig mitzuteilen. Der bei ihnen nicht erfaßte Umsatz ist sehr gering. Ihrer Zahl nach haben sie nur in einigen Zweigen des Handwerks praktische Bedeutung. Dies ergibt sich aus einem Vergleich mit den — allerdings für 1949 ermittelten — Umsatzergebnissen der Arbeitsstättenzählung²⁾.

Die unechten Kleinbetragsfälle, soweit sie nur oder überwiegend steuerfreie Umsätze hatten, wurden nach § 62 Abs. 2 UStDB grundsätzlich durch die Veranlagung und damit durch die Statistik erfaßt. In der praktischen Durchführung scheinen aber einige Unternehmen dieser Art nicht in die Veranlagung einbezogen zu sein.

Unternehmen, die nur steuerfreie Umsätze haben, kommen hauptsächlich bei folgenden Umsatzarten vor:

- Einfuhranschlußlieferungen (§ 4 Ziff. 2 UStG),
- Ausfuhr (§ 4 Ziff. 3 UStG),
- Großhandel mit notwendigen Rohstoffen und Halbwaren (§ 4 Ziff. 4 UStG),
- Energieforderungen öffentlicher Unternehmen (§ 4 Ziff. 5 UStG),
- Beförderungsumsätze (§ 4 Ziff. 9 UStG),
- Vermietung von Grundstücken (§ 4 Ziff. 10 UStG).

Infolge der Steuerfreiheit der Vermietung von Grundstücken und bei der gegebenen Organisation der Wohnungswirt-

schaft sind Teile der Mietumsätze durch die Veranlagung und damit durch die Statistik nicht erfaßt worden. Mieteinnahmen kommen nämlich vor:

- a) im „gemischten“ Hausbesitz, soweit Mieterträge im Rahmen oder zusammen mit einer anderen Unternehmertätigkeit anfallen. Hier sind die steuerfreien Mietumsätze überwiegend erfaßt, und zwar in den Gewerbegruppen, denen der Vermieter mit seiner steuerpflichtigen Unternehmertätigkeit zuzuordnen ist;
- b) im reinen Hausbesitz der privaten Hauseigentümer, die keine steuerpflichtige Unternehmertätigkeit anderer Art ausüben. Hier sind die Mietumsätze, die der Gewerbegruppe Wohnungs- und Grundstückswesen zuzuordnen waren, nicht erfaßt;
- c) im reinen Hausbesitz der Wohnungsgesellschaften, Grundstücksgesellschaften und anderen Unternehmen, die der Gewerbegruppe Wohnungs- und Grundstückswesen zuzuordnen sind. Hier sind auch die steuerfreien Mietumsätze durch die Veranlagung überwiegend erfaßt.

In der Statistik sind die steuerfreien Mietumsätze der Fälle zu c) in der Gewerbegruppe Wohnungswesen nicht nachgewiesen worden, da diese Umsätze durch das Fehlen des unter b) genannten privaten Hausbesitzes ohnehin unvollständig sind.

In der Verkehrswirtschaft haben sich Lücken in der Erfassung von Unternehmen, die ausschließlich umsatzsteuerfreie Beförderungsumsätze haben, hauptsächlich bei den kommunalen Straßenbahnen und den Kleinbetrieben des Straßenverkehrs ausgewirkt. Die steuerfreien Umsätze der Bundesbahn und der Bundespost waren in der Umsatzsteuerstatistik ursprünglich nur unvollständig erfaßt worden. Sie sind aber, weil aus den Verwaltungsberichten bekannt, in die Ergebnisse der Statistik einbezogen worden.

Bei der Besteuerung einiger freier Berufe, deren Umsatz unter 6000 DM³⁾ liegt und dadurch unter die besondere Steuerfreiheit des § 4 Ziff. 13 UStG fällt (einerseits Privatgelehrte, Künstler und Schriftsteller, andererseits Handlungsagenten und Makler), wird die Vollständigkeit des erfaßten Umsatzes in den betreffenden Gewerbegruppen durch das Fehlen der Steuerpflichtigen mit einem unter 6000 DM liegenden Umsatz beeinträchtigt.

Die nicht steuerbaren Umsätze müßten in der Statistik vollständig fehlen. Für Dienststellen und für Unternehmen, die nur solche nichtsteuerbaren Umsätze haben, z. B. die Unternehmen mit Sitz in den Freihafengebieten, erübrigte sich zum Teil eine Veranlagung. Ob für Umsatzsteuerpflichtige, bei denen nicht steuerbare Umsätze neben steuerpflichtigen oder steuerfreien auftraten, solche nicht steuerbare Umsätze trotzdem in die Statistik eingegangen sind, kann nicht festgestellt werden, da das Zahlblatt der Umsatzsteuerstatistik auch eine nachrichtliche Angabe dieser nicht steuerbaren Umsätze nicht vorsah.

Einen Gesamtüberblick über die Vollständigkeit, mit der die Umsätze in den einzelnen Wirtschaftsbereichen erfaßt sind, gibt die nachstehende Übersicht. Die großen Wirtschaftsbereiche des Gewerbes und des Handels sind von den Lücken der Erfassung entweder gar nicht (Einzelhandel) oder in nur sehr geringem Maße berührt. In der Industrie fehlen Umsätze in der Energiewirtschaft, im Schiffbau sowie nichtsteuerbare Umsätze in den Freihäfen und im Auslande; im Handwerk ist hauptsächlich die Gruppe Bekleidung betroffen, im Großhandel dürfte vornehmlich der Ein- und Ausfuhrhandel und der Rohstoffhandel unvollständig sein, ferner fehlen Umsätze der Handelsvertreter und Makler mit niedrigen Umsätzen.

Etwas stärker ist die Unvollständigkeit der Umsätze in den übrigen Wirtschaftsbereichen. Das Wohnungs- und Grundstückswesen ist praktisch nur dort erfaßt, wo es Nebenumsatz einer anderen Unternehmertätigkeit ist, und diese Umsätze gehen dem Schwerpunkt der Unternehmung folgend in andere Bereiche ein. In der Verkehrswirtschaft wirken sich die Lücken bei den Straßenbahnen, im Straßenverkehr sowie in der Schifffahrt und im Hafenwesen aus. Bei den Dienstleistungen fehlen zum Teil die Umsätze der Künstler und Wissenschaftler. Im Bereich

¹⁾ In den einzelnen Ländern galten danach 1950 unterschiedliche Kleinbetragsgrenzen, und zwar in der britischen Zone und in Bremen 30 DM, in Nordwürttemberg und Nordbaden 24 DM, in Bayern, Hessen und in der französischen Zone 20 DM. — ²⁾ Vgl. hierzu Teil B, Abschnitt II, 1, Seite 22.

³⁾ Ab 1. 7. 1951 auf 12000 DM, ab 1. 1. 1955 auf 18000 DM erhöht

**Übersicht über die durch die Umsatzsteuer-Veranlagungsstatistik 1950 nicht oder nicht vollständig erfaßten Umsätze
in den einzelnen Wirtschaftsbereichen**

| Wirtschaftsbereich | Von den nicht oder nicht vollständig erfaßten Umsätzen entfallen auf | | | Bemerkungen |
|--|--|--|---|---|
| | Umsätze der Kleinbetragsfälle | steuerfreie Umsätze der unechten Kleinbetrags- fälle | nichtsteuerbare Umsätze ¹⁾ | |
| A. Wirtschaftsbereiche, in denen die Umsätze annähernd vollständig erfaßt sind: | | | | |
| 1. Industrie | — | Energiewirtschaft (besonders kleine kommunale Betriebe) | Lieferungen im Auslande (z. B. von Anlagen), Schiffbau- u. a. in Freihäfen arbeitende Industriebetriebe | — |
| 2. Handwerk | Hauptsächlich Bekleidung | — | — | — |
| 3. Großhandel | — | Ein- und Ausführhandel sowie Großhandel mit Getreide usw. und Rohstoffen | — | — |
| 4. Einzelhandel | — | — | — | — |
| 5. Übriges Handelsgewerbe | — | Handelsvertreter und Makler | — | — |
| 6. Geld- und Versicherungswesen | — | — | — | Steuerpflichtige Umsätze vollständig erfaßt, die „steuerfreien“ Umsätze aber als nicht vergleichbar ausgeschaltet |
| B. Wirtschaftsbereiche, in denen die Umsätze weniger vollständig erfaßt sind: | | | | |
| 1. Land- und Forstwirtschaft und Fischerei | Landwirtschaft | Hochsee- und Küstenfischerei | Zum Teil Hochseefischerei | — |
| 2. Dienstleistungen | — | Wohnungs- und Grundstückswesen ²⁾ Kunst und Schrifttum, private Forschung | — | — |
| 3. Verkehrswirtschaft | — | Straßenbahnen, Straßenverkehr | Seeschifffahrt, Seehafen, Lotsenwesen, Spedition und Lagerserei | Bundesbahn u. Bundespost besonders erfaßt ³⁾ |
| 4. Öffentlicher Dienst und Dienstleistungen im öffentlichen Interesse | — | — | Alle Gruppen ⁴⁾ | — |

¹⁾ Soweit nichtsteuerbare Umsätze vorkommen, sind sie in der Umsatzsteuerstatistik grundsätzlich nicht erfaßt. — ²⁾ Die gemäß § 4 Ziff. 10 UStG steuerfreien Vermietungen sind so unvollständig erfaßt, daß in der Gewerbegruppe Wohnungs- und Grundstückswesen auch die nachgewiesenen steuerfreien Umsätze aus der Statistik ausgeschaltet wurden. — ³⁾ Die Umsätze von Bundesbahn und Bundespost sind, soweit sie nicht von den Finanzämtern erfaßt wurden, aus den Verwaltungsberichten in die Statistik übernommen worden. — ⁴⁾ Die nichtsteuerbaren Umsätze sind ihrer Art nach (z. B. Hoheitsumsätze) zumeist mit den steuerbaren nicht vergleichbar.

der Land-, Forst- und Fischwirtschaft fehlen die Kleinbetragsfälle der Landwirtschaft sowie die nicht steuerbaren und steuerfreien Umsätze der Hochsee- und Küstenfischerei.

2. Die steuerfreien Umsätze auf Grund von Befreiungsvorschriften

Steuerbefreiungen sind im Umsatzsteuerrecht aus wirtschaftlichen und sozialen Gründen vorgesehen. Die wichtigsten Steuerbefreiungen sind in § 4 Ziff. 1 bis 15 UStG aufgezählt, während in den §§ 19 bis 42 UStDB hierzu nähere Erläuterungen gegeben sowie in den §§ 43 bis 45 und 81 UStDB noch einige zusätzliche Befreiungen angeführt werden. Weitere Steuerbefreiungen gründen sich auf Sonderbestimmungen (z. B. Vorschriften der Militärregierungen, Berlinhilfe-Gesetz u. a.).

- a) Nach dem Umsatzsteuergesetz, und zwar § 4 Ziffern 1 bis 15, sind folgende Umsätze von der Umsatzsteuer befreit:
1. (betrifft die der Ausgleichsteuer unterliegende Einfuhr);
 2. die Einfuhranschlußlieferungen, d. h. die auf die Einfuhr in einen Seehafenplatz folgenden Lieferungen notwendiger Rohstoffe, Halberzeugnisse, Lebens- und Futtermittel im Großhandel in Seehafenplätzen, sowie die erste Lieferung von in das Inland eingeführten Gegenständen der genannten Art im Großhandel außerhalb eines Seehafenplatzes (Freiliste 2);
 3. die Ausfuhrlieferungen (Voraussetzung: buchmäßiger Nachweis);

4. die Lieferung notwendiger Rohstoffe und Halberzeugnisse im Großhandel, soweit der Unternehmer die Gegenstände nicht über die in § 29 UStDB aufgeführten Maßnahmen hinaus be- oder verarbeitet hat und sofern die Lieferungen außerhalb des Großhandels im Vorjahre nicht mehr als 75 vH des Gesamtumsatzes betragen haben;

5. die Lieferungen von Wasser, Gas, Elektrizität oder Wärme durch Bund, Länder, Gemeinden, Gemeindeverbände oder Zweckverbände sowie durch zusammenhängende Leitungen mehrerer Unternehmer mit Ausnahme der ersten Lieferungen im Inlande;

6. die Lieferungen auf Grund einer Versteigerung im Wege der Zwangsvollstreckung;

7. die Umsätze des Bundes im Post- und Fernmeldeverkehr einschließlich des Rundfunks;

8. die Kreditgewährungen und die Umsätze von Geldforderungen, Wertpapieren, Gesellschaftsanteilen, Geldsorten usw.;

9. die Umsätze, die unter das Grunderwerbsteuergesetz, das Beförderungssteuergesetz, das Rennwett- und Lotteriegesetz, das Versicherungssteuergesetz, das Kapitalverkehrsteuergesetz sowie unter die Aufsichtsratssteuer fallen;

10. die Verpachtung und Vermietung von Grundstücken und von entsprechenden Berechtigungen; die Beherbergung in Gaststätten ist steuerpflichtig;

11. die ärztlichen und ähnlichen Hilfeleistungen sowie die Umsätze von Arzneimitteln usw., soweit dafür Entgelte von den reichsgesetzlichen und anderen Versicherungsträgern zu zahlen sind, desgleichen auch die in deren Auftrag durchgeführten Heilverfahren in Krankenhäusern und Heilanstalten;
 12. die Beherbergung, die Beköstigung und die übrigen Naturalleistungen eines Unternehmers an seine Angestellten und Arbeiter;
 13. die Umsätze aus der Arbeit als Privatgelehrter, Künstler, Schriftsteller, Handlungsagent oder Makler, wenn der Gesamtumsatz 6000 DM jährlich nicht übersteigt;
 14. die Umsätze der Hausgewerbetreibenden, der Blinden und Blindenanstalten in gewissem Umfang;
 15. der Eigenverbrauch bei land- und forstwirtschaftlichen Betrieben, deren Vorjahresumsatz 10000 DM nicht überstiegen hat.
- b) Weitere Steuerbefreiungen befinden sich in folgenden Paragraphen der UStDB:
- § 26 Lohnveredelungsverkehr für ausländische Rechnung.
 - § 27 Umschlagverkehr in Seehafenplätzen.
 - § 34 Beförderungsverkehr (betrifft Beförderungen auf Wasserstraßen sowie die Benutzung von Anstalten an natürlichen und künstlichen Wasserstraßen einschließlich der Häfen, die von der Beförderungssteuer befreit sind, aber dennoch der Umsatzsteuer nicht unterliegen).
 - § 43 Öffentliche Theater und Vorträge.
 - § 44 Siedlungen.
 - § 45 Sprengstoffe (Lieferung von Sprengstoffen durch Bergwerksunternehmer an ihre Arbeiter zum Gebrauch innerhalb des Unternehmens).
 - § 81 Abs. 2 Geschäftsveräußerungen an Abkömmlinge.
- c) Auf Grund von Sonderbestimmungen, und zwar im wesentlichen von Gesetzen oder Anordnungen der Militärregierungen, bestehen noch folgende Steuerbefreiungen:
1. Lieferungen an die Besatzungsmächte werden auf Grund von entsprechenden Anweisungen der Militärregierungen nicht zur Umsatzsteuer herangezogen (französische Zone: seit Beginn der Besetzung; US-Zone: seit dem 1. 4. 1947; britische Zone: seit dem 12. 10. 1948).
Damit ist eine neue wichtige Gruppe steuerfreier Umsätze eingeführt worden, die in der Vorkriegszeit noch nicht bestand. Lieferungen an die Besatzungsmächte sind nach den Vorschriften des Umsatzsteuergesetzes zwar grundsätzlich steuerpflichtige Lieferungen im Inlande, jedoch werden sie nicht zur Umsatzsteuer herangezogen. Die gesparte Umsatzsteuer soll nicht dem Unternehmer zugute kommen, sondern muß von seinem Rechnungsbetrag abgesetzt werden. Die Steuerfreiheit bezieht sich nur auf unmittelbare Lieferungen an die Besatzungsmacht, nicht auf Vorlieferungen, d. h. auf Lieferungen an Unternehmer, die erst ihrerseits eine Besatzungsmacht beliefern. Nicht befreit sind die Lieferungen und Leistungen an einzelne Mitglieder des Besatzungspersonals und deren Familienangehörige;
 2. nach den Gesetzen der Militärregierung zur Beschaffung von Siedlungsland und zur Bodenreform (1946) sind Geschäfte und Verhandlungen zur Durchführung des Landabgabeverfahrens umsatzsteuerfrei;
 3. auf Grund des Gesetzes Nr. 59 der Militärregierung über die Rückerstattung werden Steuern und sonstige Abgaben aus diesem Anlaß nicht erhoben;
 4. gemäß Gesetz Nr. 27 der Alliierten Hochkommission vom 16. 5. 1950 sind die nach diesem Gesetz stattfindenden Entflechtungsvorgänge (Übertragung von Vermögensgegenständen auf die neuen Gesellschaften) umsatzsteuerfrei;
 5. Steuerbefreiungen auf Grund eines Erlasses des Reichsministers der Finanzen oder des Bundesministers der Finanzen (insbesondere in Verbindung mit § 131 und § 13 der Reichsabgabenordnung) oder auf Grund einer gesetzlichen Sonderbestimmung;
- Beispiele:
- a) Steuerbefreiung für Verbände der freien Wohlfahrtspflege für die Zeit ab 1. 10. 1950 bis 30. 6. 1951 (BMF-Erlaß vom 20. 7. 1951);
 - b) Umsatzsteuerfreiheit bei Umwandlung von Einzelfirmen in Familiengesellschaften (RMF-Erlaß vom 16. 12. 1938 in der Fassung vom 25. 10. 1947).
6. Steuerbefreiungen auf Grund landesrechtlicher Vorschriften;
- Beispiele:
- a) Erlaß des Nordrhein-Westfälischen Finanzministeriums vom 28. 12. 1949 betr. Steuerfreiheit der Privatschulen (ab 1. 4. 1950 aufgehoben);
 - b) Erlaß des Hessischen Finanzministeriums vom 27. 11. 1947 betr. Steuerfreiheit staatlich anerkannter Schulen von Orden und ähnlichen Gemeinschaften (ab 1. 1. 1951 aufgehoben);
 - c) Erlaß des Hessischen Finanzministeriums vom 16. 8. 1947 betr. Steuerfreiheit bei Versorgung von Flüchtlingen mit Hausrat (1951 aufgehoben).
- In der Umsatzsteuerstatistik 1950 konnten nicht sämtliche der vorstehend aufgeführten Steuerbefreiungen besonders ausgedeutet werden, da dies eine zu große Ausweitung des Erhebungs- und Aufbereitungsprogramms bedeutet hätte.
- Es wurden die Angaben zu folgenden Steuerbefreiungen aufbereitet:
- | | |
|---|--|
| Großhandelslieferungen in Seehafenplätzen (verlängerte Einfuhr) | § 4 Ziff. 2a UStG |
| Erste Großhandelslieferung außerhalb eines Seehafenplatzes | § 4 Ziff. 2b UStG |
| Ausfuhrlieferungen | § 4 Ziff. 3 UStG |
| Steuerfreie Großhandelslieferungen | § 4 Ziff. 4 UStG |
| Lieferungen von Wasser, Gas, Elektrizität oder Wärme . . . | § 4 Ziff. 5a und 5b UStG |
| Umsätze, die unter das Beförderungssteuergesetz fallen . . . | § 4 Ziff. 9 UStG und § 34 UStDB |
| Leistungen der Sozialversicherungen | § 4 Ziff. 11 UStG |
| Lohnveredelungsverkehr für ausländische Rechnung . . . | § 26 UStDB |
| Umschlagverkehr in Seehafenplätzen | § 27 UStDB |
| Steuerfreier Umsatz an die Besatzungsmacht. | Anordnungen der Besatzungsmächte (s. vorstehend Abschnitt c) 1.) |
- Sämtliche übrige Steuerbefreiungen aus dem UStG, den UStDB und nach sonstigen Bestimmungen wurden in dem Posten „Sonstige steuerfreie Umsätze“ zusammengefaßt. Es sind dies insbesondere:
- | | |
|--|-------------------|
| Lieferungen auf Grund von Zwangsvollstreckungen . . . | § 4 Ziff. 6 UStG |
| Umsätze des Post- und Fernmeldewesens | § 4 Ziff. 7 UStG |
| Kreditgewährungen und Umsätze von Geldforderungen . . | § 4 Ziff. 8 UStG |
| Umsätze, die unter das Grunderwerbsteuergesetz, Rennwett- und Lotteriesteuergesetz, Versicherungssteuergesetz, Kapitalverkehrsteuergesetz Teil I (Gesellschaftsteuer) fallen, Vergütungen im Sinne des § 12 Ziff. 3 des Körperschaftsteuergesetzes (Aufsichtsratssteuer) | § 4 Ziff. 9 UStG |
| Verpachtungen und Vermietungen von Grundstücken (nur als Nebenleistungen erfaßt) . . | § 4 Ziff. 10 UStG |

| | |
|--|-------------------|
| Beherbergung und Beköstigung (Naturalleistungen) | § 4 Ziff. 12 UStG |
| Umsätze der Privatgelehrten, Künstler, Schriftsteller, Handlungsagenten und Makler (bis 6000 DM) | § 4 Ziff. 13 UStG |
| Umsätze der Hausgewerbetreibenden, Blinden und Blindenanstalten | § 4 Ziff. 14 UStG |
| Steuerfreier Eigenverbrauch der Landwirte | § 4 Ziff. 15 UStG |
| Öffentliche Theater und Vortrüge | § 43 UStDB |
| Siedlungswesen | § 44 UStDB |
| Unternehmerlieferungen von Sprengstoffen an die Arbeiter zum Gebrauch innerhalb des Unternehmens | § 45 UStDB |
| Geschäftsveräußerungen an Abkommlinge | § 81 Abs. 2 UStDB |
| Steuerbefreiungen auf Grund von Sonderbestimmungen (ohne Umsatz an die Besatzungsmächte) | vgl. Seite 14 |

Die zum Teil bestehende Unvollständigkeit der Umsatzsteuerstatistik hinsichtlich der Umsatzerlöse, auf die bereits im Abschn. II. 1. b) hingewiesen wurde, geht größtenteils auf die in einigen Bereichen ungenügende Erfassung der steuerfreien Umsätze zurück (vgl. hierzu insbesondere die Ausführungen auf Seite 12). Soweit Teile dieser steuerfreien Umsätze rein geldwirtschaftliche Zahlungs- und Verrechnungsvorgänge darstellen (z. B. umsatzsteuerfreie Kreditgewährungen usw. nach § 4 Ziff. 8 und die der Versicherungssteuer unterliegenden und damit von der Umsatzsteuer befreiten Umsätze nach § 4 Ziff. 9 UStG), gehören sie güterwirtschaftlich offenbar nicht in den Gesamtumsatz. Steuerfreie Umsätze der genannten Art waren daher aus den Zählblättern der Bankinstitute, Sparkassen usw. sowie der reinen Versicherungsunternehmen auszuscheiden. Da ferner die steuerfreien Mietumsätze nach § 4 Ziff. 10 nur ganz unvollständig erfaßt werden konnten, sollten auch diese Umsätze im Gewerbebezirk 711 (Wohnungs- und Grundstückswesen) in den Zählblättern weggelassen.

Von den Steuerbefreiungen sind die sog. absetzbaren Beträge¹⁾ zu unterscheiden, die in der Umsatzsteuerstatistik 1950 nicht gesondert mit ihren Umsatzbeträgen erfaßt wurden (wohl dagegen in der Statistik von 1935). In der Umsatzsteuerstatistik 1950 wurde nur die an Hand der absetzbaren Beträge festgelegte abgesetzte Umsatzsteuer²⁾ nachgewiesen.

Ebenfalls nicht zu den steuerfreien Umsätzen gehören die „durchlaufenden Posten“ nach § 5 Abs. 3 UStG, die der Unternehmer im Namen und für Rechnung eines anderen vereinbart und verausgabt (z. B. der Kriegszuschlag auf Schaumwein). Die durchlaufenden Posten wie auch die absetzbaren Beträge durften daher auch nicht im statistischen Blatt unter den steuerfreien Umsätzen nachgewiesen werden und wurden, wo sie irrtümlich aufgeführt waren, gestrichen.

3. Die Steuersätze und die veranlagte Umsatzsteuer

Bei der Durchführung der Umsatzsteuerstatistik für 1950 sind die erfaßten Umsätze auch nach Steuersätzen gegliedert worden. Für das Jahr 1950 galten hierbei die Steuersätze, die durch das Kontrollratsgesetz Nr. 15 mit Wirkung vom 1. 1. 1946 angeordnet worden waren. Diese Sätze galten noch bis zum 30. 6. 1951. Sie sind dann auf den gegenwärtigen Stand erhöht worden³⁾.

Die nachstehende Gegenüberstellung enthält alle Steuersätze, die durch das Umsatzsteuergesetz von 1934, das Kontrollratsgesetz und die Umsatzsteuer-Durchführungsbestimmungen festgelegt worden waren. Neben dem allgemeinen Umsatzsteuersatz, der für das Kalenderjahr 1950 noch 3 vH betrug, waren die

Die Steuersätze seit 1935

| Lfd. Nr. | Gegenstand (Neben dem UStG gelten für die Zeit vom 1. 1. 1946 bis 30. 6. 1951 daneben Art. I und II KRG Nr. 15 hebst DB z. KRG v. 25. 10. 1947) | Ab 1. 1. 1935 bis 31. 12. 1945 | Vom 1. 1. 1946 bis 30. 6. 1951 | Ab 1. 7. 1951 |
|----------|---|--------------------------------|---|-----------------|
| 1 | Allgemeiner Umsatzsteuersatz § 7 Abs. 1 UStG 1934; § 7 Abs. 1 UStG 1951 | 2 | 3 | 4 ¹⁾ |
| 2 | Lieferungen und Eigenverbrauch von Gegenständen, die innerhalb eines land- und forstwirtschaftlichen Betriebs im Inland erzeugt werden, soweit der Erzeuger die Gegenstände selbst liefert § 7 Abs. 2 Ziff. 1 UStG 1934; § 7 Abs. 2 Ziff. 2a UStG 1951 | 1 | 1,5 | 1,5 |
| 3 | Lieferungen und Eigenverbrauch von Getreide, von Mehl, Schrot oder Kleie aus Getreide und von daraus hergestellten Backwaren § 7 Abs. 2 Ziff. 2 UStG 1934; § 7 Abs. 2 Ziff. 2b UStG 1951 | 1 | 1,5 | 1,5 |
| 4 | Lieferungen im Großhandel unter bestimmten Voraussetzungen § 7 Abs. 3 UStG 1934; § 7 Abs. 3 UStG 1951 | 0,5 | 0,75 | 1 |
| 5 | Lieferungen im Einzelhandel, wenn der Gesamtumsatz im vorangegangenen Kalenderjahr eine Million DM überstieg, unter bestimmten Voraussetzungen § 7 Abs. 4 UStG 1934; — | 2,5 | 3,75 | — ²⁾ |
| 6 | Umsatzsteuer bei Spinnwebereien § 54 Abs. 1 UStDB 1938; § 50 Abs. 1 UStDB 1951 | 2 | 3 | 4 |
| 7 | Zusatzsteuer bei Verbindung von Spinnerei und Weberei mit Einzelhandel § 55 Abs. 2 UStDB 1938; — | 2 | 3 | — ³⁾ |
| 8 | Ermäßigte Steuer für Eigenveredler (Großhandel) § 57 Abs. 1 UStDB 1938; § 61 Abs. 1 UStDB 1951 | 0,5 | 0,75 | 1 |
| 9 | Steuer auf Geschäftsveräußerungen § 81 Abs. 4 UStDB 1938; § 85 Abs. 4 UStDB 1951 | 0,5 | 0,75 | 1 |
| 10 | Innenumsätze bei Organschaft Art. II KRG Nr. 15; Art. II KRG Nr. 15 und § 18 Abs. 1 UStDB 1951 | — | Es sind anzuwenden d. Steuersätze zuzif. Nr. 1, 2, 3, 4, 5, 8 und 9 | |

¹⁾ Für die Lieferungen und den Eigenverbrauch von Frischmilch, Nahrungsfetten (Butter, Butterschmalz, Margarine, Kunstpeise- und Plattenfett, pflanzliche Öle), Zucker, Grieß und Teigwaren ermäßigt sich der Steuersatz ab 1. 7. 1951 auf 3 vH (§ 7 Abs. 2 Ziff. 1 UStG 1951). — ²⁾ Unterliegen nunmehr allgemein dem Steuersatz von 4 vH. — ³⁾ Ab 1. 7. 1951 ist eine allgemeine Zusatzsteuer von 3 vH bei Verbindung von Herstellung mit Einzelhandel nach § 58 UStDB 1951 eingeführt worden.

wichtigsten Sondersätze der Satz von $\frac{3}{4}$ vH für die Lieferungen im Großhandel und der Satz von 1,5 vH für die Landwirtschaft sowie für die Lieferungen von Getreide und Getreiderzeugnissen. Der Satz für die sogenannte Warenhaussteuer belief sich für den Zeitraum der Durchführung der Umsatzsteuerstatistik auf $\frac{3}{4}$ vH⁴⁾.

Die für den Umsatz des Kalenderjahres 1950 erhobene Umsatzsteuer ist in der Statistik nach dem in der Veranlagung festgesetzten Betrag erfaßt worden. Der Gesamtbetrag der ermittelten Umsatzsteuer⁵⁾ enthält daher nicht diejenigen Beträge, die bei der Veranlagung von dem sich rechnerisch durch die Anwendung der Steuersätze ergebenden Betrag abgesetzt worden sind. Es handelt sich hierbei um folgende Absetzungen:

- Absetzbare Umsatzsteuer entsprechend § 5 Abs. 4 und § 12 UStG⁶⁾,
- Berlinhilfe-Vergütung⁷⁾,
- die Steuer, die nach § 56 UStDB auf gezahlten Veredelungslöhnen ruht.

Die absetzbare Umsatzsteuer nach a) ergibt sich aus den Kosten für Beförderung und Versicherung sowie Warenumschließung, ferner Auslagen an Zoll- und Ausgleichsteuer bei Speditoren, Frachtführern und Handlungsvertretern sowie aus Entgelten, die in früheren Jahren versteuert, aber im Jahre 1950 wieder zurückgewährt worden sind⁸⁾.

⁴⁾ Sie erfaßte die Millionenumsätze im Einzelhandel. — ⁵⁾ Im Statistischen Blatt Schl.-Nr. 800. — ⁶⁾ Nach Abschn. C der Umsatzsteuererklärung 1950. — ⁷⁾ Nach Abschn. D der Steuererklärung. — ⁸⁾ Im Gegensatz zur Umsatzsteuerstatistik 1935, in der die Umsätze für die absetzbare Umsatzsteuer ausgewiesen wurden, ist in der Erhebung für 1950 nur diese selbst erfaßt.

¹⁾ Nach § 5 Abs. 4 und § 12 UStG. — ²⁾ Vgl. nachstehenden Abschnitt 3. — ³⁾ Durch das Gesetz zur Änderung des Umsatzsteuergesetzes und des Beförderungsteuergesetzes vom 28. 6. 1951 (BGBl. I S. 402) und die Verordnung zur Änderung und Ergänzung der Durchführungsbestimmungen zum Umsatzsteuergesetz vom 30. 6. 1951 (BGBl. I Nr. 31).

Die Berlinhilfe-Vergütung wird auf Grund des Gesetzes zur Förderung der Wirtschaft von Berlin (West) vom 7. 3. 1950 ab 1. 3. 1950 gewährt und von der zu zahlenden Umsatzsteuer abgezogen. Nach § 3 Abs. 1 dieses Gesetzes ist ein Unternehmer, der von einem West-Berliner Unternehmer Gegenstände erworben hat, berechtigt, die Umsatzsteuer, die er für einen Voranmeldungszeitraum (Veranlagungszeitraum) schuldet, um 3 vH¹⁾ des Betrages zu kürzen, den er in dem gleichen Zeitraum als Entgelt für diese Gegenstände bezahlt hat, wenn die Gegenstände in Berlin (West) hergestellt worden und von dort in das Bundesgebiet gelangt sind.

Zur absetzbaren Umsatzsteuer gehört auch diejenige Steuer, die nach § 56 UStDB auf gezahlten Veredelungslöhnen in der Textilwirtschaft ruht. Wenn ein Unternehmer Textilrohstoffe aller Art im Inland durch einen anderen im Werklohn veredeln läßt, so ist er berechtigt, die Steuer, die er für einen Voranmeldungszeitraum (Veranlagungszeitraum) schuldet, um die Steuer zu kürzen, die auf den im gleichen Zeitraum von ihm gezahlten Veredelungslöhnen ruht.

4. Die Gewerbezugehörigkeit der Unternehmen

Bei der Durchführung der Umsatzsteuerstatistik 1950 ist besonderes Gewicht auf die Gliederung der erfaßten Zahl der Umsatzsteuerpflichtigen und ihrer Umsätze nach der gewerblichen Zuordnung der Unternehmen gelegt worden. Die Unterlage für diese gewerbliche Zuordnung ergab sich zunächst aus den auf den Zählblättern vermerkten Angaben über die Art der Betätigung der Umsatzsteuerpflichtigen.

Für die gewerbliche Gliederung der Ergebnisse der Umsatzsteuerstatistik ist dem Grundsatz nach die für die Arbeitsstättenzählung von 1950 geschaffene Systematik der Arbeitsstätten verwendet worden. Um die Ergebnisse der Umsatzsteuerstatistik mit denen der Arbeitsstättenzählung vergleichbar zu machen, sind die durch die Umsatzsteuerstatistik erfaßten Unternehmen gewerblich ebenso zugeordnet worden wie in der Arbeitsstättenzählung. Die Gleichheit dieser Zuordnung wurde dadurch sichergestellt, daß bei der Aufbereitung der Statistik die Zählblätter der Umsatzsteuerstatistik mit den Erhebungsbogen der Arbeitsstättenzählung zusammengeführt wurden.

Bei Aufrechterhaltung der vollen Identität zwischen Arbeitsstättensystematik und Umsatzsteuerstatistik in den einzelnen Gewerbegruppen wurden für die Umsatzsteuerstatistik besondere übergeordnete Zusammenfassungen zu Wirtschaftshauptbereichen durchgeführt. Hierbei wurden die umsatzmäßig besonders bedeutsamen Wirtschaftsgruppen Großhandel und Einzelhandel als besondere Wirtschaftshauptbereiche herausgestellt, dagegen die übrigen umsatzmäßig weniger bedeutsamen Wirtschaftsabteilungen der Dienstleistungen, des Verkehrs, des sonstigen Handelsgewerbes und des öffentlichen Dienstes einschließlich der Dienstleistungen im öffentlichen Interesse zu einem als „Sonstige Wirtschaftsbereiche“ benannten Wirtschaftshauptbereich zusammengefaßt.

Eine schematische Darstellung der Art, in der die Gewerbegruppen und die Wirtschaftsabteilungen der AZ-Systematik für die Zwecke der Umsatzsteuerstatistik zu Wirtschaftshauptbereichen zusammengefaßt worden sind, ist nebenstehend gegeben²⁾.

5. Übrige Merkmale der Erhebung

a) Die Rechtsform des Unternehmens

In der Umsatzsteuerstatistik 1950 wurde die Rechtsform des Unternehmens erfragt. Ausgegliedert wurden folgende Rechtsformen:

- Aktiengesellschaften (einschl. Kommanditgesellschaften a. A., Kolonialgesellschaften)
- Gesellschaften mit beschränkter Haftung
- Genossenschaften
- darunter landwirtschaftliche

- Unternehmen von Körperschaften des öffentlichen Rechts³⁾
- Übrige Körperschaften (einschließlich bergrechtliche Gewerkschaften), Personenvereinigungen und Vermögensmassen⁴⁾
- Offene Handelsgesellschaften und Kommanditgesellschaften Einzelunternehmen.

Die vorstehende Unterscheidung nach Rechtsformen stimmt mit derjenigen in der Arbeitsstättenzählung vom 13. September 1950 überein. Auf den für die Umsatzsteuerstatistik verwendeten Zählblättern war die Rechtsform nicht in allen Fällen eindeutig erkennbar, besonders bei denjenigen Steuerpflichtigen, bei denen sie nicht einen Bestandteil des Firmennamens darstellte (z. B. OHG). Hierdurch sind Unternehmen, die einer besonderen Rechtsform zugehören, zum Teil bei den „Übrigen Körperschaften usw.“ erfaßt worden.

b) Organgesellschaften

Auf den Statistischen Blättern für Muttergesellschaften war vorgesehen, die einzelnen Tochtergesellschaften mit ihren steuerpflichtigen Umsätzen und ihrer Gewerbekennzeichnung anzugeben, soweit es sich um Tochtergesellschaften mit steuerpflichtigen Umsätzen über 50000 DM handelte. Später ist die Erhebung auch auf den Gesamtumsatz der Tochtergesellschaften und dessen Gliederung nach steuerpflichtigen und steuerfreien Umsätzen ausgedehnt worden.

Besonderes Interesse an der Feststellung dieser Tatbestände ist infolge der seit 1946 bestehenden gesetzlichen Regelung für die Besteuerung der Inenumsätze zwischen Organgesellschaften gegeben. Die Organgesellschaften wurden bis 1945 als Betriebe eines einheitlichen Unternehmens angesehen und waren daher nicht selbständig umsatzsteuerpflichtig. Lediglich ihre Außenumsätze wurden von der Muttergesellschaft im Rahmen der eigenen Umsätze mit zur Versteuerung angemeldet. Die organ-schaftlichen Inenumsätze, d. h. die Umsätze zwischen der Muttergesellschaft und ihren Tochtergesellschaften oder den Tochtergesellschaften untereinander, waren jedoch bis 1945 von der Umsatzsteuer befreit.

Art. II des KRG Nr. 15 vom 11. 2. 1946 hat mit Wirkung vom 1. 1. 1946 festgelegt, daß die Umsätze zwischen Muttergesellschaften und Tochtergesellschaften sowie zwischen Tochtergesellschaften derselben Muttergesellschaft ebenso steuerbar sind wie die Umsätze zwischen selbständigen Gesellschaften. Hiermit ist einmal eine Erweiterung des Kreises der Steuerpflichtigen, besonders aber ein durch die veränderte Rechtslage bedingter Anstieg der Umsatzzahlen hauptsächlich in den Bereichen des Bergbaues und der Eisenschaffenden Industrie eingetreten. Die Vergleichbarkeit mit der Vorkriegszeit ist daher in diesen Bereichen bis zu einem gewissen Grade eingeschränkt.

c) Warenbestand am 1. 1. und 31. 12. 1950 sowie Wareneingang 1950

Auf Grund der Umsatzsteuererklärung bot sich die Möglichkeit, die Warenbestände am 1. 1. und 31. 12. 1950 und den Wareneingang im Kalenderjahr 1950 in die Erhebung einzubeziehen. Die Steuererklärung für 1950 ist in dieser Hinsicht erweitert worden. Die Angaben über die Warenbestände und den Wareneingang, die im allgemeinen nur von Unternehmern verlangt werden, die zur Führung von Handelsbüchern nicht verpflichtet sind, wurden von sämtlichen Steuerpflichtigen gefordert.

Obwohl die Erfassung dieser Größen wegen der für einen erheblichen Teil der Unternehmen neuartigen Fragestellung nicht vollständig möglich war, lieferten die Ergebnisse dennoch größtenteils brauchbare Unterlagen.

d) Zahl der durchschnittlich beschäftigten Personen

Soweit in den Steuererklärungen Angaben über die durchschnittlich im Kalenderjahr 1950 beschäftigten Personen enthalten waren, sind diese in das Zählblatt übernommen worden.

¹⁾ Ab 1. 7. 1951: 4 vH. — ²⁾ Die zugehörigen Schlüsselnummern sind den Anhangtabellen zu entnehmen. — ³⁾ Einschl. Unternehmen von Stiftungen und Anstalten des öffentlichen Rechts. — ⁴⁾ Z. B. eingetragene Vereine, Versicherungsvereine a. G. usw.

SCHEMA DER GEWERBESYSTEMATIK

Wirtschaftshauptbereiche

Wirtschaftsabteilungen

Wirtschaftsgruppen und sonstige Obergliederungen

Alle Wirtschaftsbereiche

Land-, Forst- und
Jagdwirtschaft,
Fischerei

Land-, Forst- und
Jagdwirtschaft,
Fischerei

Landwirtschaft (mit Weinbau)
Landwirtschaft, Gartenbau u. Baumschulen
Forst- und Jagdwirtschaft
Nichtlandw. Gärtnerei u. Sämereiwirtschaft
Nichtlandw. Tierzucht
Hochsee- u. Küstenscherei
Binnenscherei u. Fischzucht

Bergbau, Gew. u.
Verarb. v. Steinen
u. Erden;
Energiewirtschaft

Steinkohlenbergbau
Braunkohlenbergbau
Erzbergbau
Salzbergbau u. Salinen
Sonstiger Bergbau
Gewinnung u. Verarbeitung von Steinen u. Erden
Städtwerke
Energiewirtschaft

Eisen- u. Metall-
erzeugung u. -ver-
arbeitung

Eisenschaffende Industrie
NE-Metallindustrie
Stahlbau
Maschinenbau
Schiffbau
Straßen- u. Luftfahrzeugbau
Elektrotechnik
Feinmechanik u. Optik
Eisen-, Stahl-, Blech- u. Metallwarengewerbe

Herstellendes u.
verarbeitendes Ge-
werbe: Industrie
u. Handwerk

Verarbeitende
Gewerbe (ohne
Eisen- u. Metall-
verarbeitung)

Mineralölverarbeitung u. Kohlenwertstoffindustrie
Chemische Industrie
Kunststoffverarbeitung
Gummi- u. Asbestverarbeitung
Feinkeramische u. Glasindustrie
Sägerei u. Holzbearbeitung
Holzverarbeitung
Papierherstellung u. -verarbeitung; Druckereigewerbe
Lederherstellung u. -verarbeitung
Textilgewerbe
Bekleidungsgewerbe
H. v. Musikinstr., Spielw. usw., Bearbeitung von Edelsteinen
Mühlengewerbe, Nahrungsmittelind., Bäckerei, Süßwarengewerbe
Fleisch- u. Fischverarbeitung, Milchverarbeitung; Zuckerindustrie
Obst- und Gemüseverarbeitung, Kaffee- u. Teeverarbeitung usw.
Getränkeherstellung
Tabakwarenherstellung

Sonderausgliederung
Handwerk
dazu handwerkli.
Dienstleistungen

Bau-, Ausbau- u.
Bauhilfsgewerbe

Hoch-, Tief- u. Ingenieurbau
Zimmerei u. Dachdeckerei
Bauinstallation
Ausbaugewerbe
Bauhilfsgewerbe

Großhandel

Ein- u. Ausführhandel
Allgemeiner Binnengroßhandel
Gh. m. Vieh, Getreide, Mehl, Nahrungs- u. Genussmitteln
Gh. m. Rohstoffen u. Halbwaren d. Eisenwirtschaft usw.
Gh. m. sonstigen Rohstoffen u. Halbwaren
Gh. m. Fertigwaren

Einzelhandel

Eh. m. Waren aller Art
Eh. m. Nahrungs- u. Genussmitteln u. verwandte Waren
Eh. m. Bekleidung, Wäsche, Ausstattungsart., Schuhen
Eh. m. Eisen- u. Metallwaren, Haushaltsartikeln usw.
Eh. m. Druckereierzeugen, Lehrmitteln, Kunstgegenst. usw.
Eh. m. Gegenst. d. Körper- u. Gesundheitspflege usw.
Eh. m. Maschinen, Fahrrädern, Kraftfahrzeugen usw.
Sonstiger Fachhandel

Übriges Handels-
gew., Geld- u.
Versicherungswesen

Zeitungsverlag u. -spedition, sonstiges Verlagswesen
Handelsvertretung, Vermittlung, Werbung u. Verleih
Geld-, Bank- u. Borsenwesen
Versicherungswesen (ohne Sozialversicherung)

Sonstige Wirt-
schaftsbereiche

Dienstleistungen
(ohne öfftl. Dienst)

Wohnungs- u. Grundstückswesen; Vermögensverwaltung
Gaststättenwesen
Kunst, priv. Forschung, Theater, Film, Rundfunk, Schaustellg.
Dienstleistungen (ohne die vorgenannten)

Verkehrs-
wirtschaft

Deutsche Bundespost u. Deutsche Bundesbahn
Schienenbahnen (ohne Deutsche Bundesbahn)
Straßenverkehr
Schifffahrt, Wasserstraßen- u. Hafenwesen
Luftverkehr
Spedition u. Lagererei
Kraftfahrzeugunterricht, Garagen, Reisebüros usw.

Öfftl. Dienst u.
Dienstleistungen
im öfftl. Interesse

Freie Berufe (soweit ausgegliedert)
Privatschulen
Öfftl. Dienst und Dienstleistungen im öffentlichen Interesse

Abt. 6 der Arbeits-
statistik

Die Angaben erstreckten sich auf sämtliche Beschäftigte, d. h. auf Angestellte, Gesellen, Lehrlinge, Arbeiter und Familienangehörige, jedoch nicht auf den oder die Unternehmer¹⁾. Auch hier konnte trotz der zunächst oft noch lückenhaften Angaben der größte Teil erfaßt werden.

e) Landwirtschaftliche Fläche

Diese wurde bei den ausschließlich mit landwirtschaftlichen Umsätzen veranlagten Landwirten, die aufzeichnungs- oder buchführungspflichtig waren, erhoben. Die landwirtschaftliche Fläche wurde insgesamt erfaßt, d. h. einschließlich des gepachteten Landes. Die Erhebung mußte auf den genannten Kreis beschränkt werden, da insbesondere bei Mischbetrieben eine aussagefähige Beziehung zwischen Umsatz und landwirtschaftlicher Fläche sonst nicht hergestellt werden konnte. Bei den ausschließlich nach Durchschnittssätzen erfaßten Landwirten ist die bewirtschaftete Fläche nicht ermittelt worden.

III. Die Zusatzerhebung über die nach Durchschnittssätzen besteuerten Landwirte für 1952

Im Abschnitt II wurden die Gegenstände der Erhebung und das Verfahren der Hauptzählung der Umsatzsteuerstatistik 1950 dargelegt, deren Erhebungsunterlagen bei der Veranlagung für das Kalenderjahr 1950 als Durchschriften der Berechnungsbogen gefertigt worden sind. Die ausschließlich nach Durchschnittssätzen besteuerten Landwirte sind dagegen, wie in Abschnitt 1 der Verwaltungsanordnung vom 22. 4. 1952 festgelegt, auf Grund der für diese Landwirte ausgestellten Umsatzsteuer-Vorauszahlungsbescheide für 1952 listenmäßig erfaßt worden. Die für 1952 ermittelten Ergebnisse dieser Zusatzerhebung waren anschließend auf den Stand von 1950 zurückzurechnen und danach in die Angaben der Hauptzählung einzubauen. Rechtliche Grundlage der Umsatzbesteuerung für 1952 und damit auch der Zusatzerhebung waren das Umsatzsteuergesetz und die Durchführungsbestimmungen zum Umsatzsteuergesetz in der Fassung vom 1. September 1951 (BGBl. I S. 719 und 796).

Nachstehend werden die Sonderstellung der land- und forstwirtschaftlichen Umsätze im Umsatzsteuerrecht und sodann Durchführung und Inhalt der Zusatzerhebung dargestellt.

1. Die Sonderstellung der land- und forstwirtschaftlichen Umsätze im Umsatzsteuerrecht

a) Umfang der Steuerbegünstigung

Umsätze mit den im Inland selbstgewonnenen land- und forstwirtschaftlichen Erzeugnissen sind grundsätzlich steuerbegünstigt. Die Notverordnung vom 5. 6. 1926 enthielt bereits die Freistellung des Eigenverbrauchs von der Umsatzsteuer bei Landwirten mit nicht mehr als 10 000 RM Jahresumsatz. Das zweite Gesetz zur Verminderung der Arbeitslosigkeit vom 21. 9. 1933 (RGBl. I S. 651) bestimmte dann in Abschnitt III ergänzend, daß ab 1. 10. 1933 der Steuersatz bei Lieferungen und Eigenverbrauch landwirtschaftlicher Erzeugnisse im Vergleich zu dem allgemeinen Steuersatz um 50 vH herabgesetzt wird.

Die Begünstigung bildete einen Bestandteil der Maßnahmen zum Wiederaufbau der deutschen Landwirtschaft. Diese Rechtslage blieb bis zum 30. 6. 1951 unverändert. Seit dem 1. 7. 1951 genießen diese land- und forstwirtschaftlichen Umsätze gegenüber den gewerblichen Umsätzen z. B. von Einzelhandel und Handwerk insofern eine weitergehende Begünstigung, als der Steuersatz von 1,5 vH unverändert geblieben ist, während der allgemeine Steuersatz von 3 auf 4 vH erhöht wurde.

Die Steuerbegünstigung bezieht sich auch auf land- und forstwirtschaftliche Nebenbetriebe (§ 55 Abs. 3 UStDB 1951), wobei die frühere enge Bindung an das Bewertungsrecht (Zurechnung zu einem land- und forstwirtschaftlichen Einheitswert) ab 1. Januar 1939 aufgehoben worden ist. Entscheidend ist jetzt allein, ob der Nebenbetrieb dem land- und forstwirtschaftlichen Hauptbetrieb „zu dienen bestimmt“ ist.

¹⁾ Im Gegensatz z. B. zur Arbeitsstättenzählung 1950.

Neben den vorstehend genannten Merkmalen wurden in der Umsatzsteuerstatistik 1950 noch einige weitere Angaben erhoben, auf deren Veröffentlichung jedoch verzichtet wird. Es sollten ursprünglich auch die Umsätze der Vertriebenen und der Flüchtlinge gesondert aufbereitet werden. Da die Feststellung der Vertriebenen- und der Flüchtlingseigenschaft jedoch auf Schwierigkeiten stieß, so daß dieser Personenkreis nicht vollständig nachgewiesen werden konnte, wurde von der Veröffentlichung von Angaben hierüber Abstand genommen.

Ferner sollte die Zahl der zum Unternehmen zählenden Zweigstellen sowie deren steuerpflichtiger Umsatz erfaßt werden. Da nach Aufhebung der Betriebsstättenbesteuerung jedoch die steuerpflichtigen Umsätze der Filialen von den Unternehmen in der Buchführung vielfach nicht mehr gesondert aufgezeichnet wurden, war ihre Erfassung in der Statistik nicht vollständig durchführbar. Von der Veröffentlichung der Ergebnisse wird daher ebenfalls abgesehen.

Für die sonstigen Leistungen der landwirtschaftlichen Betriebe gelten grundsätzlich die allgemeinen Steuersätze, insbesondere für Einnahmen aus Lohnfuhrwerkerei, Lohnmüllerei, Lohnsägerei, Verpachtung des Jagd- oder Fischereirechts, Lohngärtneri, Decken von Tieren usw.

Beindet sich ein landwirtschaftlicher und ein gewerblicher Betrieb in der Hand eines Unternehmers, so unterliegen nur die Umsätze aus dem landwirtschaftlichen Betrieb dem ermäßigten Steuersatz. Der Erzeuger kann den ermäßigten Steuersatz für die Lieferung der von ihm selbst erzeugten Gegenstände auch dann anwenden, wenn er den Gegenstand nicht im Rahmen des land- und forstwirtschaftlichen Betriebes liefert.

Neben der Steuerbegünstigung in Form eines ermäßigten Steuersatzes können von der Land- und Forstwirtschaft auch verschiedene Steuerbefreiungen in Anspruch genommen werden. Die Sonderbestimmung über den steuerfreien Eigenverbrauch bei Landwirten mit nicht mehr als 10 000 DM Jahresumsatz (§ 4 Ziff. 19 UStG 1951) wurde bereits erwähnt. Allgemein steuerfrei sind nach § 4 Ziff. 12 UStG die üblichen Naturalleistungen (Deputate), die ein Unternehmer — z. B. ein Land- oder Forstwirt — seinen Angestellten und Arbeitern für geleistete Dienste gewährt. Hierzu gehören auch Familienangehörige, wenn sie in dem Betrieb voll beschäftigt sind, der Sozialversicherungspflicht unterliegen und das 16te Lebensjahr überschritten haben.

Entsprechend den allgemeinen Bestimmungen sind u. a. auch die Umsätze, die unter das Grunderwerbsteuergesetz fallen, und die Umsätze aus Verpachtungen und Vermietungen steuerfrei (vgl. § 4 Ziff. 9 und 10 UStG).

b) Die Aufzeichnungspflicht der Landwirte

Die Höhe der Umsätze wird auf Grund von Aufzeichnungen festgestellt, zu denen die steuerpflichtigen Unternehmer und Unternehmen nach § 161 Abs. 2 AO verpflichtet sind. Diese Aufzeichnungspflicht entfällt jedoch für diejenigen, deren Umsätze aus einem land- und forstwirtschaftlichen Betrieb (einschließlich des steuerfreien Umsatzes) im letzten vorangegangenen Kalenderjahr 20 000 DM nicht überstiegen haben und bei denen diese Umsätze im laufenden Kalenderjahr voraussichtlich diesen Betrag nicht übersteigen werden (§ 15 Abs. 3 UStDB²⁾).

Im Rahmen der Aufzeichnungspflicht sind Land- und Forstwirte unter bestimmten Voraussetzungen zur Führung von Büchern nach der VO über landwirtschaftliche Buchführung vom 5. 7. 1935³⁾ verpflichtet. Die Buchführungspflicht (§ 161 Abs. 1 AO) beginnt für Land- und Forstwirte, wenn folgende Voraussetzungen vorliegen:

²⁾ Vor dem 1. 7. 1951 betrug die Umsatzgrenze 10 000 DM. Für den Erhebungsumfang gegenüber dem Stand von 1950 durfte die Änderung jedoch nur von geringem Einfluß gewesen sein. — ³⁾ RGBl. I S. 908, in der Fassung vom 24. 10. 1947

- aa) ein Gesamtumsatz (einschließlich des steuerfreien Umsatzes) von mehr als 200 000 DM, oder
- bb) ein land- und forstwirtschaftliches Vermögen von mehr als 100 000 DM, oder
- cc) Reineinkünfte aus Land- und Forstwirtschaft von mehr als 6 000 DM (ab 17. 7. 1953 auf 9 000 DM erhöht).

c) Besteuerung nach Durchschnittssätzen

Um auch diejenigen Landwirte, die nicht aufzeichnungs- oder buchführungspflichtig sind und weder eine Voranmeldung noch eine Steuererklärung abgeben, ihren Umsätzen entsprechend zur Steuer heranziehen zu können, greift die Finanzverwaltung zu dem Hilfsmittel der Umsatzsteuerricht- oder Durchschnittssätze, die dem Zwecke der Umsatzschätzung dienen.

Die Durchschnittssätze, die ihre gesetzliche Grundlage ebenfalls in der Reichsabgabenordnung haben, werden nach Wirtschaftsjahren — ab 1. 1. 1955 nach dem Kalenderjahr — auf Grund von Prüfungen einer größeren Zahl landwirtschaftlicher Normalbetriebe festgelegt, und zwar nach Oberfinanzbezirken. Maßgebend für die Festsetzung sind die Wirtschaftsergebnisse der Ermittlungsbetriebe im vorausgegangenen Wirtschafts- bzw. Kalenderjahr. Die Durchschnittssätze werden nach den Hektarsätzen der Einheitsbewertung gebildet. Diese dienen als Ausgangspunkt für die Rahmen- und Mittelsätze, die eine Schätzung des Umsatzes unter Berücksichtigung der individuellen Verhältnisse des Steuerpflichtigen ermöglichen.

Ertragsmindernde Umstände, z. B. schlechte Bodenbeschaffenheit, ungünstiges Klima, ungünstige innere und äußere Verkehrslage, mangelhafte landwirtschaftliche Technik usw., sind bereits bei der Festlegung der Hektarsätze für die Einheitsbewertung berücksichtigt, ebenso die normalerweise auftretenden Schäden. Außerordentliche Schäden können durch Ermäßigung der Durchschnittssätze oder der vierteljährlichen Vorauszahlungsbeträge ausgeglichen werden. Die Durchschnittssätze werden nur auf die landwirtschaftlich genutzte Fläche (ohne Waldungen, Ödland und Unland) angewendet. In den Durchschnittssätzen aller Oberfinanzdirektionen ist der Wert des steuerfreien Eigenverbrauchs noch enthalten. Der Wert der Naturalentlohnung dagegen ist für 1952 nicht von allen Oberfinanzdirektionen in die Durchschnittssätze einbezogen worden (vgl. hierzu auch S. 20).

Einnahmen aus Sonderkulturen (Tabakbau, Obstbau usw.) und besonderen Betriebszweigen sind durch die Durchschnittssätze nicht abgegolten. Diese Umsätze sind auf Voranmeldungs- vordrucke zu melden und besonders zu versteuern.

2. Das Verfahren der Zusatzerhebung

Der BMF-Erlaß vom 3. Dez. 1951 über die zusätzliche Umsatzsteuerstatistik für Landwirte ohne Aufzeichnungen

Die Landwirte ohne Aufzeichnungen wurden von der allgemeinen Umsatzsteuerstatistik 1950 nicht erfaßt, soweit sie nur Umsatzsteuervorauszahlungen nach Durchschnittssätzen zu ent-

Der Bundesminister der Finanzen
IV S 4340 — 16/51

Bonn, den 3. Dez. 1951

An die
Oberfinanzdirektionen

Betr.: Zusätzliche Umsatzsteuerstatistik für Landwirte ohne Aufzeichnungen

Die Landwirte ohne Aufzeichnungen werden von der allgemeinen Umsatzsteuerstatistik 1950 nicht erfaßt, soweit sie nur Umsatzsteuervorauszahlungen nach Durchschnittssätzen entrichtet haben. Es ist einfacher, die Umsätze und die Umsatzsteuer dieser Pflichtigen bei der Festsetzung der Umsatzsteuervorauszahlungen für das Jahr 1952 anzuschreiben.

Ich bitte, im gleichen Arbeitsgang mit der Festsetzung der Vorauszahlungen und der Ausschreibung der Bescheide an die Landwirte ohne Aufzeichnungen die erforderlichen Zahlen in Listen der Größe DIN A 4 mit den folgenden Spalten einzutragen:

| Finanzamt | | | Gemeinde | | | Blatt-Nr. |
|-----------|------------|------------------------------|--|--|-----------------------------|--------------------|
| Lfd. Nr. | Steuer-Nr. | für 1950 veranlagte Betriebe | Gesamtumsatz nach Durchschnittssätzen DM | Steuerfreie Beträge (§ 4 Ziff. 19 UStG) DM | Steuerpflichtiger Umsatz DM | Umsatzsteuer DM/Pf |
| 1 | 2 | 3 | 4 | 5 | 6 | 7 |

Bei gemischten Betrieben (Landwirtschaft mit Gastwirtschaft, Bäckerei mit Landwirtschaft usw.) ist in die Liste nur der Umsatz aus der Landwirtschaft aufzunehmen, soweit die Umsatzsteuervorauszahlungen dafür nach Durchschnittssätzen festgesetzt werden. Bei Landwirten, die für einen Teil ihres Gesamtumsatzes (z. B. Einnahmen aus Sonderkulturen wie Tabakbau, Obstbau usw.) Voranmeldungen abgeben, ist dieser Umsatz bei der zusätzlichen Statistik für Landwirte ohne Aufzeichnungen nicht zu erfassen; denn der Landwirt ist für diesen Teil des Gesamtumsatzes zu veranlagern. Bei Veranlagungen (für 1950) ist der Berechnungsbogen und das statistische Blatt auszufüllen. Diese Fälle sind in Spalte 3 mit einem Kreuz (x) zu kennzeichnen.

Die Listen sind für jede Gemeinde aufzustellen. Sie sind oben rechts mit einer laufenden Nummer zu versehen, damit geprüft werden kann, daß nach Abschluß der Arbeit bei den Finanzämtern alle Listen den Statistischen Landesämtern zugegangen sind.

Abschnitt VI der Anleitung zur Ausfertigung der statistischen Blätter für die Umsatzsteuerstatistik 1950 gilt auch für diese Statistik.

Die steuerfreien Beträge für die Beköstigung der fremden Arbeitskräfte und ihre Deputate sind bereits vom Rohumsatz gekürzt; die Durchschnittssätze enthalten sie nicht. Die Oberfinanzdirektionen teilen die in den Durchschnittssätzen bereits berücksichtigten Beträge für die Beköstigung der fremden Arbeitskräfte dem zuständigen Statistischen Landesamt und dem Statistischen Bundesamt mit (Höhe des Wertes je Person und Zahl der fremden Arbeitskräfte je ha in der Ertragswertgruppe, die im OFD-Bezirk hauptsächlich vertreten ist, sowie Angabe der darin zusammengefaßten Einreihungswerte — z. B. 1200 bis 1599).

Ich bitte, dem zuständigen Statistischen Landesamt und dem Statistischen Bundesamt je ein Stück der Rundverfügungen über die Festsetzung der Durchschnittssätze für Landwirte ohne Aufzeichnungen für die Vorauszahlungen des Jahres 1950 und für die Vorauszahlungen des Jahres 1952 zu übersenden.

Im Auftrag:
Dr. Zierold-Pritsch

richten hatten. Um die Höhe dieser Umsätze ermitteln zu können, hat das Bundesfinanzministerium mit Erlaß vom 3. Dez. 1951 angeordnet, daß die Umsätze und die Umsatzsteuer dieser Steuerpflichtigen bei der Festsetzung der Umsatzsteuervorauszahlungen für das Jahr 1952 anzuschreiben waren. (Wortlaut des Erlasses s. S. 19).

Da die steuerfreien Beträge für die Beköstigung der fremden Arbeitskräfte und ihre Deputate in mehreren OFD-Bezirken vom Rohumsatz bereits gekürzt waren und die Durchschnittsätze diese Beträge demnach nicht enthielten, wurden diese Oberfinanzdirektionen angewiesen, die berücksichtigten Beträge für die Deputate mitzuteilen (Höhe der Kosten je Person und Zahl der fremden Arbeitskräfte je ha in der Ertragswertgruppe, die in den OFD-Bezirken hauptsächlich vertreten ist, sowie die Angaben der darin zusammengefaßten Einreihungswerte).

3. Umrechnung des Gesamtumsatzes auf den Stand von 1950

Durch die so ermittelten Angaben der Zusatzerhebung war die Hauptzählung zu ergänzen. Dazu war eine Kürzung insbesondere des Gesamtumsatzes 1952 auf das Niveau von 1950 erforderlich. Die Umrechnung des Gesamtumsatzes ist kreisweise vorgenommen worden. Für die sonstigen Ergebnisse der Zusatzerhebung kam nur die Umrechnung der Landessumme in Betracht.

Die Umrechnung des Gesamtumsatzes war bei den Oberfinanzdirektionsbezirken Frankfurt/Main, Freiburg, Karlsruhe, München und Nürnberg, in deren Durchschnittsätzen die Naturallohne enthalten waren, ohne weiteres möglich. Von den Oberfinanzdirektionen waren die Umsatzdurchschnittsätze (Hektarsätze) der Ertragswertgruppen für 1950 und 1952 gemeldet und die hauptsächlich vertretenen Ertragswertgruppen angegeben worden.

Bei den Oberfinanzdirektionen Bremen, Düsseldorf, Hannover, Kiel, Koblenz, Köln, Münster, Stuttgart und Tübingen mußte dagegen vor der Umrechnung eine Ergänzung des Gesamtumsatzes um den Wert der in den Durchschnittsätzen nicht mehr enthaltenen Naturallohne vorgenommen werden, die in folgender Weise durchgeführt wurde:

Die genannten Oberfinanzdirektionen hatten die Durchschnittszahl der fremden Arbeitskräfte je ha in den hauptsächlich vertretenen Ertragswertgruppen und den Wert der Naturalentlohnung je Person und Jahr (1950 und 1952 getrennt) mitgeteilt. Daraus wurde der Betrag ermittelt, der für Naturalentlohnung auf je 1000 DM Umsatz entfiel. Von einer Gewichtung nach Ertragswertgruppen konnte hierbei abgesehen werden, da in den verschiedenen Ertragswertgruppen nur geringfügige Abweichungen hinsichtlich der Durchschnittszahl der fremden Arbeitskräfte auftraten. Es wurde daher für alle Gebiete einheitlich mit $\frac{1}{10}$ Arbeitskraft pro ha gerechnet. Der für die Naturalentlohnung berechnete Umsatz wurde hierauf dem Gesamtumsatz hinzugeschlagen.

Für die abschließende Umrechnung auf den Stand von 1950 wurde nunmehr bei den Ergebnissen über Eigenverbrauch, Naturalentlohnung, steuerpflichtigen Umsatz und Umsatzsteuer folgendes Verfahren angewendet:

- a) Die von den Oberfinanzdirektionen gemeldeten Werte des Eigenverbrauchs 1950 und 1952 pro Person und pro Jahr wurden zueinander ins Verhältnis gesetzt. Daraus ergab sich der Umrechnungsfaktor, um den die Summe des Eigenverbrauchs für 1952 zu kürzen war, um sie auf den Wert von 1950 umzustellen.
- b) Für den Wert des Naturallohns 1950 zu 1952 wurde das gleiche Umrechnungsverfahren angewendet.
- c) Der steuerpflichtige Umsatz ergab sich aus der Differenz zwischen dem auf 1950 umgerechneten Gesamtumsatz, vermindert um den Wert des Eigenverbrauchs und der Naturalentlohnung für fremde Arbeitskräfte, ebenfalls umgerechnet auf das Niveau von 1950.
- d) Die Relation zwischen steuerpflichtigem Umsatz 1952 und Umsatzsteuer 1952 wurde auf die Berechnung der Umsatzsteuer für 1950 angewendet¹⁾.

Das Bundesfinanzministerium hat mit Erlaß vom 1. Juli 1953 diesem Umrechnungsverfahren zugestimmt.

Die Zusammenstellung der Ergebnisse

Die Statistischen Landesämter haben die Angaben aus den Anschreibelisten der Finanzämter zusammengefaßt und nach dem vorstehenden Verfahren auf den Stand von 1950 umgerechnet. In die dem Statistischen Bundesamt übermittelte Tabelle waren aufgenommen:

- I. die Zusammenfassung der Angaben für Landwirte ohne Aufzeichnungen, die ausschließlich nach Durchschnittsätzen veranlagt wurden,
- II. die Zusammenfassung der Angaben von den für 1950 veranlagten Mischbetrieben,
- III. die Zusammenfassung der Angaben über Kleinbetragsfälle.

Die getrennte Nachweisung der Angaben über die Mischbetriebe unter II war erforderlich, um die Ergebnisse der Hauptzählung, die nur den nach Durchschnittsätzen erfaßten steuerpflichtigen Umsatz der Mischbetriebe enthielten, um den steuerfreien landwirtschaftlichen Umsatz dieser Unternehmen — in Höhe von 299,6 Mill. DM — ergänzen und damit den gesamten landwirtschaftlichen Umsatz der Mischbetriebe angeben zu können.

Kleinbetragsfälle, die unter III anzuführen waren, sind solche Fälle, die zwar Umsatzangaben, aber keinen Steuerbetrag aufwiesen. Fälle, die einen Steuerbetrag enthielten, wurden, auch wenn dieser unter der Kleinbetragsgrenze von 20 DM lag, in die Summe unter I (ggf. II) der Übersicht aufgenommen. Für Kleinbetragsfälle ohne Umsatzangaben war die gesonderte Erfassung nur nach der Zahl der Fälle vorgesehen.

¹⁾ Dies war erforderlich, weil die Relation, wenn auch nur in geringem Umfang, von dem Normalsatz von 1,5 vH abweicht.

B. Gesamtübersicht über die Ergebnisse

I. Durchführung und Inhalt der Statistik

Eine Übersicht über die Umsätze innerhalb weiter Bereiche der Wirtschaft des Bundesgebietes wurde erstmalig für das Jahr 1949 durch die Arbeitsstättenzählung gewonnen¹⁾. Hier war anlässlich der am 13. September 1950 durchgeführten Zählung der Arbeitsstätten der Umsatz des Kalenderjahres 1949 bei den Unternehmen selbst erfragt worden.

Ein noch umfassenderes Bild der Umsätze ist für das Jahr 1950 durch die Statistik der Umsatzsteueranmeldung 1950 ermittelt worden. Trotz der Verzögerungen, mit der die Ergebnisse der Statistik vorliegen, und der inzwischen eingetretenen wirtschaftlichen Entwicklung bietet die Umsatzsteuer-Veranlagungsstatistik wertvolle Einblicke in die Höhe und vor allem in die Struktur der Umsätze und ihre Besteuerung. Bei Vergleichen mit der Gegenwart ist die seit 1. 7. 1951 eingetretene Erhöhung der Steuersätze zu beachten (vgl. S. 15).

Auf Grund des Umsatzsteuer-Berechnungsbogens wurde von den Finanzämtern für jeden Veranlagungsfall ein Zählblatt für die Aufbereitung durch die Dienststellen der amtlichen Statistik gefertigt. Dieses Zählblatt enthielt

- den Gesamtumsatz des Steuerpflichtigen, nämlich die Lieferungen und sonstigen Leistungen und den Eigenverbrauch gem. § 1 Ziff. 1 und 2 UStG;

- die steuerfreien Umsätze, gegliedert nach den Befreiungsvorschriften des UStG (§ 4) und der UStDB (insbesondere §§ 26, 27), sowie die Nachweisung der Umsätze an die Besatzungsmacht;

- die steuerpflichtigen Umsätze und die auf sie entfallende Umsatzsteuer, gegliedert nach den Steuersätzen des § 7 UStG, nach den §§ 54, 55, 57, 81 UStDB sowie unter Ausgliederung der nach Durchschnittsteuersätzen besteuerten Umsätze. (Vgl. hierzu Abschnitt A, Teile I und II).

Zur Vervollständigung der Ergebnisse der Statistik sind ferner die „nach Durchschnittsteuersätzen besteuerten Landwirte“, die in die allgemeine Veranlagung 1950 nicht einbezogen waren, listenmäßig erfaßt worden. Es sind dies die Land-

wirte „ohne Aufzeichnungen“ mit einem Umsatz zumeist unter 20000 DM. Bei ihnen sind der nach Durchschnittsteuersätzen bewertete steuerpflichtige Umsatz, der steuerfreie Eigenverbrauch, die steuerfreien Deputate und die Umsatzsteuer durch eine für 1952 durchgeführte und auf 1950 zurückgerechnete Zusatz-erhebung ermittelt worden (vgl. hierzu Abschnitt A, Teil III).

Diese Unterlagen erlaubten es, die Zahl der Veranlagten, ihren Gesamtumsatz und ihre Steuer statistisch darzustellen. Durch die Gliederung des steuerpflichtigen Umsatzes nach Steuersätzen und des steuerbefreiten Umsatzes nach Befreiungsvorschriften wurde es möglich, die Gesamtzahlen der Veranlagten, des Umsatzes und der Steuer nach Umsatzarten zu gruppieren. Hierdurch sind insbesondere die steuerbegünstigten und steuerfreien Großhandelslieferungen sowie die steuerfreien Ausfuhr-, Beförderungs-, Energie-, Sozialversicherungs- und Umsätze an die Besatzungsmacht ermittelt worden.

Da für jeden veranlagten Steuerpflichtigen die Art der wirtschaftlichen Tätigkeit aus den Zählblättern hervorging, konnte — ebenso wie bei den Umsatzergebnissen der Arbeitsstättenzählung — eine Gliederung nach Wirtschaftsbereichen und Gewerbegruppen vorgenommen werden. In dem Maße, in dem nicht nur für den Gesamtumsatz, sondern auch für einzelne Umsatzarten die gewerbliche Gliederung ausgezählt worden ist, kann auch für die Wirtschaftsbereiche und Gewerbegruppen die Gruppierung nach Umsatzarten dargestellt werden.

Entsprechend dem Allphasen-System der Umsatzsteuer sind durch die Veranlagung und daher durch die Umsatzsteuerstatistik grundsätzlich alle Bereiche der Wirtschaft erfaßt worden. Die Ergebnisse der Umsatzsteuerstatistik bieten daher ein ziemlich vollständiges Bild der Umsätze in der Wirtschaft. Es muß jedoch beachtet werden, daß diese Vollständigkeit beeinträchtigt wird durch a) den dem UStG eigentümlichen Umsatzbegriff des „steuerbaren Umsatzes“ und b) die Ausnahmen in der Veranlagung der Steuerpflichtigen und ihrer Umsätze. Vgl. hierzu die eingehenden Ausführungen im Abschnitt A, Teil II 1: Die Gesamtumsätze (S. 10 ff.).

II. Die Gesamtumsätze und ihre Gliederung

1. Gesamtzahlen

a) Ergebnisse für das Bundesgebiet

Nach den Ergebnissen der Umsatzsteuerstatistik sind für das Kalenderjahr 1950 = 2356800 Unternehmen im Sinne des Gesetzes mit ihrem Gesamtumsatz zur Umsatzsteuer veranlagt worden. Dazu kommen noch 514000 nach Durchschnittsteuersätzen besteuerte Landwirte, die durch die Zusatzhebung zur Veranlagungsstatistik ermittelt worden sind. Somit sind durch die Umsatzsteuerstatistik insgesamt 2870800 Steuerpflichtige erfaßt worden. Hierin sind die 267000 Kleinbetragsfälle, bei denen ein Umsatz nicht veranlagt und somit statistisch nicht erfaßt worden ist, nicht enthalten. Einschließlich dieser beläuft sich die Gesamtzahl der Unternehmer (in der Definition des Gesetzes), die im Jahre 1950 einen steuerbaren Umsatz hatten, auf knapp 3,14 Millionen.

Der bei den 2,87 Millionen Steuerpflichtigen als steuerbar veranlagte Gesamtumsatz ist durch die Umsatzsteuerstatistik — und zwar einschließlich des Umsatzes der nach Durchschnittsteuersätzen besteuerten Landwirte ohne Aufzeichnungen — mit 245,5 Milliarden DM ermittelt worden.

Von dem Gesamtumsatz entfielen auf steuerfreie Umsätze 55,6 Mrd. und auf steuerpflichtige Umsätze 189,9 Mrd. DM. Der Anteil der steuerfreien Umsätze an den erfaßten Gesamtumsätzen beträgt mithin 22,6 vH.

Dieser Gesamtumsatz enthält neben den Lieferungen und sonstigen Leistungen gegen Entgelt auch den Eigenver-

brauch. Dieser war von den Steuerpflichtigen auf der Steuererklärung gesondert nachzuweisen. Er ist daher in der Statistik erfaßt. Aber der Nachweis in der Steuererklärung war offensichtlich lückenhaft. In der Gewerbegruppe der Bäcker usw. haben von 66000 Veranlagten nur 34400 den Eigenverbrauch gesondert angegeben, bei den Fleischern von 45600 nur 23700, im Einzelhandel mit Nahrungsmitteln von 217100 nur 99100 und im Gaststättenwesen von 128400 nur 52000. Wieweit bei denjenigen Veranlagten dieser Gewerbegruppen, die besondere Angaben über den Eigenverbrauch nicht gemacht haben, die Entnahmen für den Privathaushalt in den als Lieferungen gemäß § 1 Ziff. 1 UStG nachgewiesenen Beträgen enthalten sind, ist nicht erkennbar.

In der Umsatzsteuerstatistik ist als Eigenverbrauch der nichtlandwirtschaftlichen Steuerpflichtigen somit nur ein offensichtlich unvollständiger Betrag von 1239,3 Mill. DM ermittelt worden. An ihm sind beteiligt:

| | |
|----------------------------|---------------------|
| Industrie | mit 188,4 Mill. DM, |
| Handwerk | mit 324,5 „ „ „ |
| Großhandel | mit 59,9 „ „ „ |
| Einzelhandel | mit 384,0 „ „ „ |
| Gastwirtschaften | mit 230,0 „ „ „ |
| Sonstige | mit 52,5 „ „ „ |

In Handwerk, Einzelhandel und Großhandel sind überwiegend die Nahrungsmittel am Eigenverbrauch beteiligt. Bei der Industrie sind bemerkenswert hohe Beträge an Eigenverbrauch im Steinkohlenbergbau erfaßt worden.

An Umsatzsteuer war von den zur Umsatzsteuer Veranlagten ein Betrag von 4688,3 Mill. DM zu zahlen. Der durch-

¹⁾ Vgl. „Die Umsätze der Unternehmen“, in „Wirtschaft und Statistik“, 5. Jg. N. F., Heft 12, S. 539.

schnittliche Steuersatz beträgt somit 1,91 vH. In diesem Veranlagungssoll ist die bei der Wareneinfuhr berechnete Ausgleichsteuer, die 1950 nach den kassenmäßigen Einnahmen 160,1 Mill. DM erbrachte, nicht enthalten¹⁾. Andererseits ist das Veranlagungssoll nicht um die Steuerrückvergütungen (z. B. besonders für Ausfuhr) gekürzt. Das in der Veranlagungsstatistik ermittelte Steuersoll für 1950 ist daher etwas höher als die aus den monatlichen und vierteljährlichen Vorauszahlungen sich ergebenden kassenmäßigen Einnahmen, die sich in den 12 Monaten Februar 1950 bis Januar 1951 auf 4554,0 Mill. DM beliefen.

Vergleich mit der Umsatzsteuerstatistik 1935

Die nachstehenden Gesamtzahlen veranschaulichen die in der Umsatzsteuerstatistik 1950 ermittelten Angaben im Vergleich zu den Ergebnissen der Umsatzsteuerstatistik 1935.

1. Vergleich der Ergebnisse der Umsatzsteuerstatistik 1950 mit denen der Statistik 1935

| Merkmal | Maßeinheit | Umsatzsteuerstatistik 1950 ¹⁾ | Umsatzsteuerstatistik 1935 | |
|--|-------------|--|----------------------------|----------------------------|
| | | | Reich | Bundesgebiet ²⁾ |
| Veranlagte (Unternehmen) | Anzahl | 2 870 803 | 3 359 900 | 1 959 987 |
| Gesamtumsatz | Mill. DM/RM | 245 513,3 ³⁾ | 141 808,4 | 81 906,3 |
| Umsatz je Veranlagten (Unternehmen) | DM/RM | 85 521 | 42 206 | 41 789 |
| Steuerfreie Umsätze | Mill. DM/RM | 55 578,1 ³⁾ | 28 825,1 ⁴⁾ | 18 083,9 ⁴⁾ |
| Anteil am Gesamtumsatz | vH | 22,6 | 20,3 | 22,2 |
| Steuerpflichtige Umsätze | Mill. DM/RM | 189 935,2 | 112 149,0 | 63 321 |
| Anteil am Gesamtumsatz | vH | 77,4 | 79,1 | 77,8 |
| Umsatzsteuer | Mill. DM/RM | 4 688,3 | 1 893,8 | 1 097,5 ⁵⁾ |
| Anteil am Gesamtumsatz (durchschnittlicher Steuersatz) | vH | 1,91 | 1,34 | 1,34 |
| Kleinbetragsfälle | 1 000 | 267 | 3 000 | 1 800 ⁶⁾ |

¹⁾ Ohne West-Berlin, einschließlich Bundespost und Bundesbahn. — ²⁾ Auf das Bundesgebiet nach dem Stand von 1950 umgerechnet, ohne West-Berlin und ohne die Umsätze von Reichsbahn und Reichspost. — ³⁾ Ohne Bundesbahn und Bundespost (6 017,3 Mill. DM) ergibt der Gesamtumsatz 239 496,0 Mill. DM, der steuerfreie Umsatz 49 632,6 Mill. DM oder 20,7 vH; der Anteil des steuerpflichtigen Umsatzes erhöht sich dann auf 79,3 vH. — ⁴⁾ Ohne die abzugsfähigen Beträge (wie 1950); die vH-Sätze für die steuerfreien und die steuerpflichtigen Umsätze sind für 1935 (zur besseren Vergleichbarkeit mit 1950) auf die um die abzugsfähigen Beträge verminderten Gesamtumsätze (81 405,8 RM) gerechnet worden. — ⁵⁾ Geschätzt: Durchschnittsteuersatz des Reichsgebietes auf den Gesamtumsatz des Bundesgebietes übertragen. — ⁶⁾ Geschätzt.

Als Unterlage für die gebietliche Abgrenzung gegenüber dem Stand von 1935 diente der vom Statistischen Bundesamt herausgegebene „Umrechnungsschlüssel für Vorkriegsstatistiken für die Länder, größeren und kleineren Verwaltungsbezirke des Bundesgebietes (1. 1. 1934 bis 13. 9. 1950)“ vom 8. 10. 1952. In der Zusammenstellung für das Bundesgebiet als Ganzes treten die zum Teil erheblichen Verschiebungen bei den Ländern des Bundesgebietes nicht in Erscheinung. Die Differenzen in der Abgrenzung gegenüber der sowjetischen Besatzungszone und dem Auslande (Abtretungen an Belgien, Holland usw.) sind gering, so daß sie unberücksichtigt bleiben konnten.

Die Zahl der Veranlagten ist im Jahre 1950 im Bundesgebiet gegenüber der Umsatzsteuerstatistik 1935 erheblich gestiegen. Der Gesamtumsatz hat 1950 gegenüber 1935, bezogen auf das Bundesgebiet, um etwa das Dreifache zugenommen. Dabei ist insbesondere zu berücksichtigen, daß sich das Preisniveau inzwischen annähernd verdoppelt hat und zahlreiche neue Unternehmen, u. a. auch von Vertriebenen, auftreten²⁾.

Der Betrag der veranlagten Umsatzsteuer hat sich 1950 (Bund) gegenüber 1935 im Reichsgebiet mehr als verdoppelt, dabei ist auch der durchschnittliche Steuersatz erheblich ange-

stiegen (von 1,34 auf 1,91 vH). Der Anstieg des durchschnittlichen Steuersatzes bleibt jedoch hinter der — ab 1946 geltenden — Erhöhung der Steuersätze um 50 vH zurück. Absolut war die Umsatzsteuer 1950 mehr als viermal so hoch wie die für 1935 geschätzte Umsatzsteuer im Bundesgebiet.

Ins Auge fallend ist der große Unterschied in der Zahl der Kleinbetragsfälle nach den Umsatzsteuerstatistiken 1950 und 1935. Die 1935 für das Reichsgebiet angegebene Zahl von 3,1 Mill. Kleinbetragsfällen würde, auf das Bundesgebiet umgerechnet, für dieses etwa 1,8 Mill. Fälle ergeben (gegenüber 267 000 Kleinbetragsfällen 1950). Dieser Unterschied ist zum Teil auf die Preisentwicklung zurückzuführen, die zur Folge hatte, daß ein großer Teil der Kleinbetragsfälle von 1935 im Jahre 1950 unter die Steuerpflicht fiel. Es sind jedoch auch noch einige andere Gründe maßgebend gewesen.

Die Erhöhung der Steuersätze führte dazu, daß die umsatzmäßige Kleinbetragsgrenze sich verminderte (beim normalen Steuersatz von 2 bzw. 3 vH z. B. von 1 000 RM auf 667 DM), und daß die Zahl der unter diese Grenze fallenden Unternehmen hierdurch abnahm. Diese Differenz ist ferner aber auch damit erklärbar, daß die Kleinbetragsfälle im Jahre 1935 schätzungsweise angegeben worden sind, während im Jahre 1950 nur diejenigen Veranlagten als Kleinbetragsfälle gemeldet wurden, für die eine Umsatzsteuererklärung eingereicht und die Veranlagung durchgeführt, die Steuer aber auf 0 DM festgesetzt worden war. Es sind dies diejenigen Kleinbetragsfälle, die zur Kenntnis der Finanzämter gelangten und die daher auch nur die eigentlichen Kleinbetragsfälle im Sinne des UStG und der UStDB darstellen. Schließlich sind die Kleinbetragsfälle der Landwirtschaft, welche die weitaus meisten Kleinbeträge aufweist, durch die Zusatzerhebung 1952 nur zum kleinen Teil erfaßt.

Zur Kontrolle der in der Umsatzsteuerstatistik 1950 festgestellten Angaben über die Kleinbetragsfälle sowie zur Ermittlung der Größenordnung der in den Zollausschlüssen getätigten nicht steuerbaren Umsätze ist eine Sonderauszählung der Arbeitsstättenbogen mit Kleinumsätzen³⁾ und mit Umsätzen in Zollausschlüssen aus der Arbeitsstättenzählung 1950 (ohne die in der Arbeitsstättenzählung nicht enthaltene Landwirtschaft) durchgeführt worden. Ihre Ergebnisse zeigen, daß die Schätzung von 3,1 bzw. 1,8 Mill. Kleinbetragsfällen für 1935 anscheinend etwas überhöht war (obwohl in den letzteren Zahlen die stark ins Gewicht fallenden landwirtschaftlichen Kleinbetragsfälle enthalten sind). Die Sonderauszählung — ohne Landwirtschaft — ergab für das Bundesgebiet rund 90 000 Fälle mit Kleinumsätzen für 1949, deren Gesamtumsatz 41 Mill. DM betrug⁴⁾ (gegenüber 267 000 Kleinbetragsfällen im Jahre 1950).

In der Arbeitsstättenzählung wurden ferner 2 602 Fälle mit Umsätzen in Zollausschlüssen im gesamten Bundesgebiet ermittelt, deren in den Zollausschlüssen getätigter Umsatz 1949 rund 1,4 Mrd. DM erreichte. Rund 60 vH dieser Umsätze entfielen auf Hamburg, 14,3 vH auf Bremen und 10,7 vH auf Nordrhein-Westfalen, die anderen Länder waren nur mit ganz geringfügigen Anteilsätzen beteiligt.

Auf Grund von Nachveranlagungen wurden weitere, z. T. in der Statistik nicht erfaßte Steuerbeträge ermittelt, um die die in der Statistik nachgewiesene Steuerschuld zu niedrig erscheint. Aus den Ergebnissen solcher Steuerfestsetzungen für die Jahre 1950, 1951 und 1952 — die größtenteils die Umsatzsteuer und die Umsätze noch weiter zurückliegender Jahre betreffen — ist ein durchschnittlicher jährlicher Umsatzsteuerbetrag von 71,0 Mill. DM ermittelt worden, der 1,51 vH der in der Umsatzsteuerstatistik 1950 nachgewiesenen Umsatzsteuer ausmacht und etwa dem tatsächlichen zusätzlichen Steuerbetrag für das Kalenderjahr 1950 entsprechen dürfte. Mit dem aus

¹⁾ Ferner sind die sog. abzugsfähige Umsatzsteuer nach Abschn. C der Umsatzsteuererklärung, die Berlinhilfe-Vergütung und die nach § 56 UStDB auf Veredelungslöhnen ruhende Steuer bereits abgezogen (Schl.-Nrn. 501, 502 und 503 des Zahlblattes). — ²⁾ Beim Vergleich mit den für den Raum des Bundesgebietes in der Vorkriegszeit ermittelten Zahlen ist zu berücksichtigen, daß ein großer Teil der tatsächlich im Westen getätigten Umsätze in Berlin versteuert wurde, weil die Unternehmen dort ihren Sitz hatten. Andererseits sind die Umsätze der Deutschen Bundespost und Bundesbahn 1950 (in Höhe von 6 017,3 Mill. DM) in die Statistik einbezogen, 1935 dagegen nicht.

³⁾ Es wurden die Fälle erfaßt, deren Umsätze unter der steuerlichen Kleinbetragsgrenze lagen, d. h. im allgemeinen die Fälle mit Umsätzen unter 667 bis unter 1 000 DM (je nach der Kleinbetragsgrenze von 20, 24 oder 30 DM Steuerschuld im Jahr) und beim Großhandel die Fälle mit Umsätzen unter 2 667 bis unter 3 000 DM. Durch die Beschränkung auf die genannten starren Umsatzgrenzen ergeben sich nicht unerhebliche Fehlermöglichkeiten (vgl. hierzu Seite 12). — ⁴⁾ Schätzungsweise ist mit einer Zahl von mindestens 120 000 steuerlichen Kleinbetragsfällen mit rund 60 Mill. DM Gesamtumsatz für 1949 zu rechnen, was einem durchschnittlichen Umsatz von 500 DM je Fall entspräche (ohne Landwirtschaft).

2. Veranlagte, Gesamtumsatz und Umsatzsteuer im Bundesgebiet¹⁾ und in West-Berlin 1950

| Land | Veranlagte | | Umsatz | | | | | | Anteil des steuer- freien Umsatzes | Umsatz je Ver- anlagten | Umsatzsteuer | |
|--|------------|------|-----------|------|-----------------|------|------------|------|--|----------------------------------|--------------|------|
| | | | insgesamt | | steuerpflichtig | | steuerfrei | | | | | |
| | Anzahl | vH | Mill. DM | vH | Mill. DM | vH | Mill. DM | vH | vH | DM | Mill. DM | vH |
| Schleswig-Holstein | 135 684 | 4,7 | 8 304,3 | 3,4 | 6 830,8 | 3,6 | 1 473,6 | 2,6 | 17,7 | 61 203 | 161,7 | 3,5 |
| Hamburg | 91 587 | 3,2 | 22 399,1 | 9,1 | 13 790,1 | 7,3 | 8 609,0 | 15,5 | 38,4 | 244 566 | 320,2 | 6,8 |
| Niedersachsen | 371 627 | 12,9 | 25 183,1 | 10,3 | 20 516,6 | 10,8 | 4 666,5 | 8,4 | 18,5 | 67 764 | 498,2 | 10,6 |
| Bremen | 30 770 | 1,1 | 6 372,6 | 2,6 | 3 830,7 | 2,0 | 2 541,9 | 4,6 | 39,9 | 207 104 | 84,1 | 1,8 |
| Nordrhein-Westfalen . . . | 617 667 | 21,5 | 85 283,6 | 34,7 | 63 865,1 | 33,6 | 21 418,5 | 38,5 | 25,1 | 138 074 | 1 617,2 | 34,5 |
| Hessen | 266 906 | 9,3 | 22 406,7 | 9,1 | 16 520,4 | 8,7 | 5 886,3 | 10,6 | 26,3 | 83 950 | 411,5 | 8,8 |
| Rheinland-Pfalz | 220 717 | 7,7 | 10 235,2 | 4,2 | 8 574,3 | 4,5 | 1 660,9 | 3,0 | 16,2 | 46 373 | 205,9 | 4,4 |
| Baden-Württemberg . . . | 468 136 | 16,3 | 31 561,1 | 12,9 | 26 893,9 | 14,2 | 4 667,2 | 8,4 | 14,8 | 67 419 | 676,7 | 14,4 |
| Bayern | 667 709 | 23,3 | 33 767,5 | 13,7 | 29 113,3 | 15,3 | 4 654,3 | 8,4 | 13,8 | 50 572 | 712,6 | 15,2 |
| Bundesgebiet | 2 870 803 | 100 | 245 513,3 | 100 | 189 935,2 | 100 | 55 578,1 | 100 | 22,6 | 85 521 | 4 688,3 | 100 |
| außerdem: West-Berlin ²⁾ | 118 777 | | 8 402,8 | | 6 881,4 | | 1 521,3 | | 18,1 | 70 744 | 164,7 | |

¹⁾ Einschl. der Angaben aus der Zusatzserhebung über die nur nach Durchschnittssätzen besteuerten Landwirte und 299,6 Mill. DM steuerfreier Umsätze von Mischbetrieben (s. im Text Seite 18 ff.). — ²⁾ Einschl. Bundespost und Bundesbahn (nach den Verwaltungsberichten), deren Gesamteinnahmen in den Ländern Hamburg, Nordrhein-Westfalen, Hessen und Baden-Württemberg nachgewiesen sind. — ³⁾ Weitere Angaben über West-Berlin sind, außer den Texttabellen 6, 7, 16a und 24a, den Übersichten 4, 9, 10 und 16 des Tabellentils zu entnehmen.

der Umsatzsteuerstatistik 1950 bekannten durchschnittlichen Steuersatz aller Länder hochgerechnet, ergibt sich ein weiterer Gesamtumsatz in Höhe von 3,7 Mrd. DM. Es sei jedoch betont, daß es sich, da eine genaue Zuordnung der nachträglich veranlagten Beträge nach Jahren nicht möglich ist, nur um Annäherungswerte handeln kann.

Auf Grund der vorstehenden zusätzlichen Feststellungen ergeben sich folgende Umsatzzahlen, um die der in der Umsatzsteuerstatistik 1950 ermittelte Gesamtumsatz zu ergänzen wäre:

Kleinumsätze (unvollständig)¹⁾ . . . 147,0 Mill. DM
 Umsätze in Zollausschlüssen²⁾ . . . 1784,0 „ „
 Durch Nachveranlagungen festgestellte Umsätze 3700,0 „ „

Die Kleinumsätze und die Umsätze in Zollausschlüssen können gewerblich zugeordnet werden, die auf Grund der Nachveranlagungen ermittelten Umsätze dagegen nicht.

Diese geschätzten zusätzlichen Umsatzbeträge, die nur eine allgemeine Vorstellung von der Größenordnung dieser Umsatzbereiche vermitteln können, umfassen jedoch nur einen kleinen Teil der in der Umsatzsteuerstatistik fehlenden bzw. zum Teil ausgeschiedenen Umsätze³⁾. Eine auch nur schätzungsweise Angabe dieser Umsätze ist im Rahmen der vorliegenden Darstellung nicht möglich, da hierfür eingehende Spezialuntersuchungen erforderlich sind.

b) Ergebnisse nach Ländern

Die Gesamtzahlen der Veranlagten, des Umsatzes und der Steuer sind in vorstehender Übersicht 2 auf die einzelnen Länder des Bundesgebietes aufgeteilt.

Für einen Vergleich mit der letzten Vorkriegsstatistik sind die Angaben für die Veranlagten und den Gesamtumsatz nach der Umsatzsteuerstatistik 1935 dargestellt⁴⁾.

3. Veranlagte und Gesamtumsatz in den Ländern des Bundesgebietes nach der Umsatzsteuerstatistik 1935

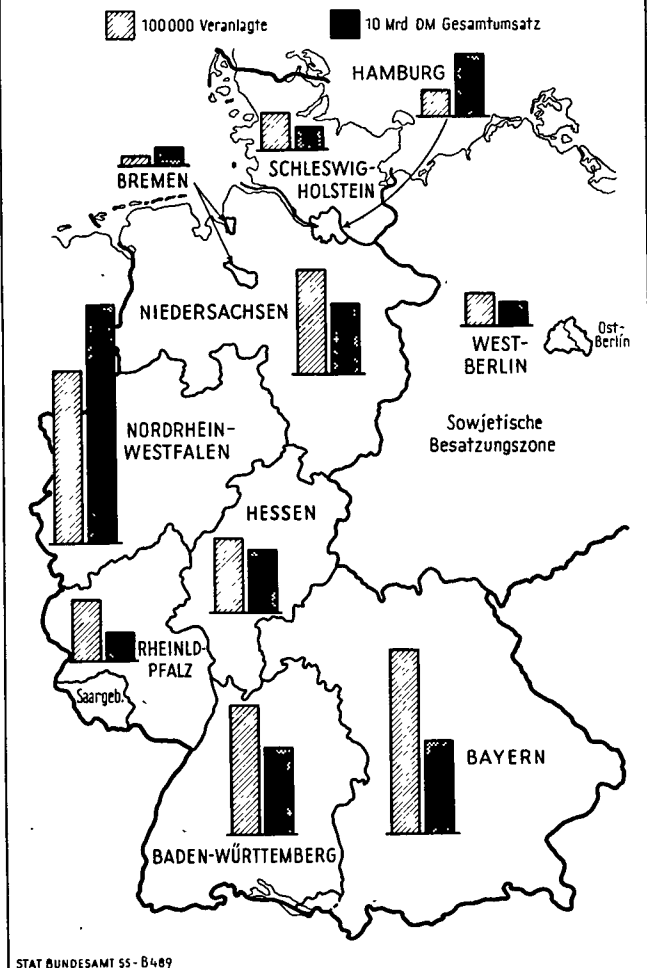
| Land | Veranlagte | | Gesamtumsatz | | Umsatz je Veranlagten |
|----------------------------|------------|------|--------------|------|-----------------------|
| | Anzahl | vH | Mill. RM | vH | |
| Schleswig-Holstein | 92 605 | 4,7 | 2 773,1 | 3,4 | 29 945 |
| Hamburg | 93 028 | 4,8 | 8 323,3 | 10,2 | 89 471 |
| Niedersachsen | 266 349 | 13,6 | 7 695,3 | 9,4 | 28 892 |
| Bremen | 26 639 | 1,4 | 2 439,9 | 3,0 | 91 591 |
| Nordrhein-Westfalen | 500 621 | 25,5 | 27 379,5 | 33,4 | 54 691 |
| Hessen | 176 312 | 9,0 | 7 363,6 | 9,0 | 41 765 |
| Rheinland-Pfalz | 165 219 | 7,9 | 3 929,9 | 4,8 | 25 318 |
| Baden-Württemberg | 274 904 | 14,0 | 11 163,8 | 13,6 | 40 610 |
| Bayern | 374 310 | 19,1 | 10 837,8 | 13,2 | 28 954 |
| Bundesgebiet ¹⁾ | 1 959 987 | 100 | 81 906,3 | 100 | 41 789 |

¹⁾ Ohne die Umsätze von Reichsbahn und Reichspost.

Hinsichtlich der Veranlagten stand Bayern⁵⁾ im Jahre 1950 mit 667 709 Steuerpflichtigen oder einem Anteil von 23,3 vH im Bundesgebiet an erster Stelle, gegenüber 374 310 Steuerpflichtigen oder 19,1 vH im Jahre 1935. Das 1950 an den zweiten Platz gerückte Land Nordrhein-Westfalen, in dem 617 667 Veranlagte mit 21,5 vH gezählt wurden, nahm dagegen im Jahre

¹⁾ Der für 1949 geschätzte durchschnittliche Umsatzbetrag je Kleinbetragsfall ist für 1950 um 10 vH erhöht worden (267 000 × 550 = 146,9 Mill. DM). — ²⁾ Der für 1949 ermittelte Umsatz in Zollausschlüssen (1435,3 Mill. DM) ist um den Steigerungssatz des Großhandels von der AZ 1949 zur Umsatzsteuerstatistik 1950, d. h. um 24,3 vH erhöht worden. — ³⁾ Vgl. hierzu Teil A, Abschnitt II. 1. b) „Die Vollständigkeit der Umsatzerfassung durch die Steueranmeldung“, Seite 12. — ⁴⁾ Zum Verfahren des Vergleichs mit 1935 siehe S. 22. — ⁵⁾ Bayern auch für 1935 ohne Pfalz.

VERANLAGTE UND GESAMTUMSATZ 1950 IN DEN LÄNDERN DES BUNDESGEbietES UND IN WEST-BERLIN



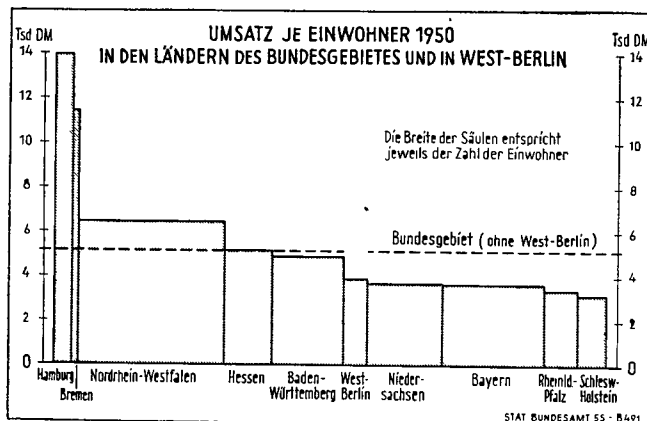
STAT. BUNDESAMT 55-S-489

1935 mit 500621 oder 25,5 vH der Veranlagten weitaus die erste Stelle ein. Dem entspricht ein Steigerungssatz für die Veranlagten von 1935 auf 1950 in Bayern in Höhe von 78,4 und in Nordrhein-Westfalen von nur 23,4 vH. In den vorstehenden Zahlen kommt u. a. die starke Durchsetzung von Bayern mit Flüchtlingen und Vertriebenen zum Ausdruck.

Baden-Württemberg nahm im Jahre 1950 mit 468136 oder 16,3 vH der Veranlagten die dritte Stelle ein (1935: 274904 oder 14,0 vH). Der Anstieg der Zahl der Veranlagten ist mit 70,3 vH von 1935 auf 1950 fast ebenso hoch wie in Bayern, er erklärt sich ebenfalls zum Teil durch den starken Zugang an Vertriebenen und Flüchtlingen.

In Niedersachsen, dem zweitgrößten Flüchtlingsland, ist dagegen kein so großer Anstieg bei den Veranlagten eingetreten, deren Zahl zwar absolut von 266349 im Jahre 1935 auf 371627 im Jahre 1950 zugenommen hat, wobei ihre anteilmäßige Bedeutung jedoch von 13,6 auf 12,9 vH zurückgegangen ist.

Bei Schleswig-Holstein ist der Anteil der Veranlagten mit 4,7 vH 1950 der gleiche wie 1935, während ihr Anteil sich in Hessen von 9,0 auf 9,3 vH im Jahre 1950 gehoben hat. In Hamburg allein ist 1950 gegenüber 1935 ein absoluter Rückgang der Zahl der Steuerpflichtigen eingetreten, bei einer Verminderung ihres Anteils an der Bundessumme von 4,8 auf 3,2 vH. Hierin zeigen sich die großen Zerstörungen im Stadtgebiet von Hamburg.



liegen damit entsprechend niedriger. Dagegen haben insbesondere Hamburg, Nordrhein-Westfalen, Bremen und Hessen höhere Anteile an den steuerfreien Umsätzen, als ihren Anteilen am Gesamtumsatz entspricht. So entfallen in Hamburg 38,4 und in Bremen sogar 39,9 vH des Gesamtumsatzes auf steuerfreie Umsätze. Am niedrigsten ist die anteilmäßige Bedeutung der steuerfreien Umsätze in Bayern und Baden-Württemberg, wo sie sich auf 13,8 bzw. 14,8 vH des Gesamtumsatzes belaufen. In diesen Unterschieden zeigt sich vornehmlich die abweichende Außenhandelsverflechtung der Länder.

Die Verteilung der Umsatzsteuer auf die einzelnen Länder stimmt im allgemeinen mit der entsprechenden Aufteilung der steuerpflichtigen Umsätze überein. Nordrhein-Westfalen brachte im Jahre 1950 mit 1617,2 Mill. DM 34,5 vH der gesamten Umsatzsteuer des Bundesgebietes auf. Es folgen mit großem Abstand Bayern mit einem Anteil von 15,2 vH, Baden-Württemberg mit 14,4 vH, Niedersachsen mit 10,6 vH sowie die übrigen Länder. In Hamburg und Bremen mit ihren großen steuerbegünstigten bzw. steuerfreien Großhandels- und Ausfuhrlieferungen liegen die Anteile für die Umsatzsteuer unter denjenigen für den Gesamtumsatz wie auch für den steuerpflichtigen Umsatz.

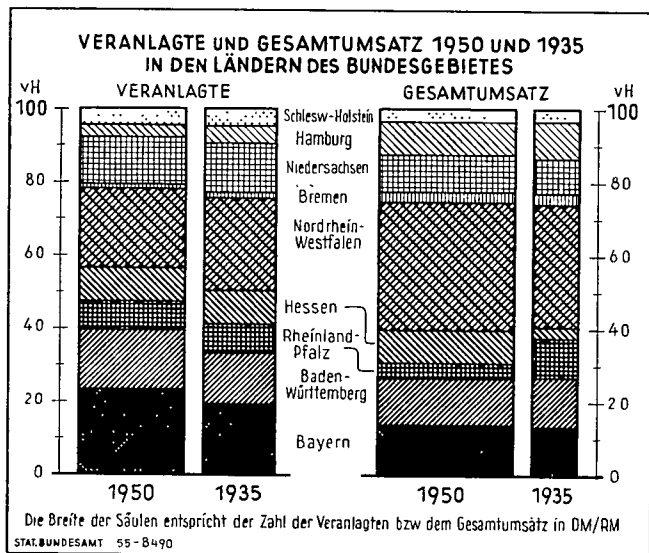
2. Gewerbliche Gliederung der Umsätze

a) Gesamtüberblick nach Wirtschaftshauptbereichen

Für die Darstellung der Ergebnisse der Umsatzsteuerstatistik ist eine besondere Gliederung nach Wirtschaftshauptbereichen, nämlich für

- Land- und Forstwirtschaft, Fischerei
 - Industrie¹⁾
 - Handwerk
 - Großhandel
 - Einzelhandel
 - Sonstige Wirtschaftsbereiche
- durchgeführt worden. Hierbei sind
- Land- und Forstwirtschaft, Fischerei mit der Wirtschaftsabteilung 0,
 - Industrie und Handwerk mit den Wirtschaftsabteilungen 1 bis 5,
 - Großhandel mit den Gruppen 61 und 62/63 (ohne 637 und 638),
 - Einzelhandel mit der Gruppe 64 und
 - Sonstige Wirtschaftsbereiche mit den Gruppen 67 bis 69, zuzüglich 637 und 638, und den Wirtschaftsabteilungen 7, 8 und 9
- der Arbeitsstättensystematik identisch²⁾.

¹⁾ In den Übersichten des Tabellenteils sind, übereinstimmend mit den Ergebnissen der Arbeitsstättenzählung, Industrie und Handwerk zusammengefaßt nachgewiesen worden, wobei das Handwerk im Anschluß an die Sonstigen Wirtschaftsbereiche jeweils gesondert dargestellt wird. Ausgenommen hiervon sind die Tabellen 4b (Steuerpflichtige und steuerfreie Umsätze der Industrie) und 18 (Warenbestände, Wareneingang und Beschäftigte). Auch in den nachstehenden Übersichten des Textteils sind, um einen erweiterten Einblick in das Zahlenmaterial zu gewähren, Industrie und Handwerk getrennt angegeben. — ²⁾ Bezeichnung der Wirtschaftsgliederungen in den Textübersichten aus Raumgründen z. T. gering geändert.



Beim Gesamtumsatz steht Nordrhein-Westfalen mit 85,3 Mrd. weitaus an der Spitze der Länder. Sein Anteil an den Umsätzen des Bundesgebietes betrug im Jahre 1950 = 34,7 vH (1935: 33,4 vH). Den zweitgrößten Gesamtumsatz weist Bayern mit einem Anteil von 13,7 vH auf, das 1935 mit 13,2 vH noch die dritte Stelle hinter Baden-Württemberg (1935: 13,6 vH, 1950: 12,9 vH) einnahm. Es folgen mit größerem Abstand Niedersachsen, das seinen Anteil auf 10,3 vH im Jahre 1950 vergrößern konnte (1935: 9,4 vH), Hessen (9,1 vH gegenüber 9,0 vH im Jahre 1935) und Hamburg, dessen Umsatzanteil von 10,2 vH im Jahre 1935 auf 9,1 vH im Jahre 1950 (vor allem durch Verlust des Hinterlandes in der sowjetischen Besatzungszone) zurückgegangen ist. Bei Schleswig-Holstein, dessen Umsatzbetrag sich verdreifacht hat, ist der Anteil am Gesamtumsatz mit 3,4 vH wiederum der gleiche wie 1935. Bremen verzeichnet ebenfalls eine sehr hohe absolute Steigerung der Umsätze, deren Anteil jedoch von 3,0 auf 2,6 vH zurückgegangen ist. Der Anteil der Umsätze von Rheinland-Pfalz ist von 4,8 vH im Jahre 1935 auf 4,2 vH im Jahre 1950 gesunken.

Die anteilmäßige Verteilung des steuerpflichtigen Umsatzes auf die einzelnen Länder verläuft im großen und ganzen parallel zu der des Gesamtumsatzes. Bayern, Baden-Württemberg, Niedersachsen, Rheinland-Pfalz und Schleswig-Holstein haben jedoch bei den steuerpflichtigen Umsätzen zum Teil erheblich höhere Anteilsätze an der Summe für das Bundesgebiet als bei den Gesamtumsätzen. Ihre steuerfreien Umsätze

4. Veranlagte, Gesamtumsatz und Umsatzsteuer nach Wirtschaftshauptbereichen 1950

| Wirtschaftshaupt- bereich | Veranlagte | | Umsatz | | | | | | Anteil des steuer- freien Umsatzes | Umsatz je Ver- anlagten | Umsatzsteuer | | |
|---|------------|------|-----------|------|-----------------|------|------------|------|--|----------------------------------|--------------|----------|---|
| | | | insgesamt | | steuerpflichtig | | steuerfrei | | | | insgesamt | | Durch- schnitt- licher Steuer- satz |
| | Anzahl | vH | Mill. DM | vH | Mill. DM | vH | Mill. DM | vH | | vH | DM | Mill. DM | |
| Land- und Forstwirt- schaft, Fischerei ¹⁾ . . | 797 493 | 27,8 | 8 359,1 | 3,4 | 7 001,4 | 3,7 | 1 357,7 | 2,4 | 16,2 | 10 482 | 111,0 | 2,4 | 1,33 |
| Industrie und Handwerk davon: | 849 080 | 29,6 | 114 878,9 | 46,8 | 100 539,6 | 52,9 | 14 339,3 | 25,8 | 12,5 | 135 298 | 2 856,1 | 60,9 | 2,49 |
| Industrie ²⁾ | 110 582 | 3,9 | 91 247,9 | 37,2 | 77 559,4 | 40,8 | 13 688,6 | 24,6 | 15,0 | 825 161 | 2 217,3 | 47,3 | 2,43 |
| Handwerk ³⁾ | 738 498 | 25,7 | 23 631,0 | 9,6 | 22 980,2 | 12,1 | 650,7 | 1,2 | 2,8 | 31 999 | 638,8 | 13,6 | 2,70 |
| Großhandel | 140 354 | 4,9 | 66 546,4 | 27,1 | 38 225,5 | 20,2 | 28 320,9 | 51,0 | 42,6 | 474 133 | 441,9 | 9,4 | 0,66 |
| Einzelhandel | 439 490 | 17,0 | 30 808,7 | 12,5 | 29 880,6 | 15,7 | 928,1 | 1,7 | 3,0 | 62 940 | 831,0 | 18,8 | 2,86 |
| Sonstige Wirtschafts- bereiche ⁴⁾ | 594 386 | 20,7 | 24 920,2 | 10,2 | 14 288,1 | 7,5 | 10 632,1 | 19,1 | 42,7 | 41 926 | 398,1 | 8,5 | 1,60 |
| Insgesamt | 2 870 803 | 100 | 245 513,3 | 100 | 189 935,2 | 100 | 55 578,1 | 100 | 22,6 | 85 521 | 4 688,3 | 100 | 1,91 |
| Nachrichtlich: Handwerk einschließlich Dienstleistungs- handwerk | 803 473 | 28,0 | 24 345,0 | 9,9 | . | . | . | . | . | 30 300 | 659,8 | 14,1 | 2,72 |
| Sonstige Wirtschafts- bereiche ohne Dienst- leistungshandwerk . . | 529 411 | 18,4 | 24 206,1 | 9,9 | . | . | . | . | . | 45 723 | 377,2 | 8,0 | 1,56 |

¹⁾ Einschl. der Angaben aus der Zusatzerhebung über die nur nach Durchschnittssätzen besteuerten Landwirte und 299,6 Mill. DM steuerfreier Umsätze von Mischbetrieben (s. im Text S. 18 ff.). — ²⁾ Einschl. des nichthandwerklichen Kleingewerbes. — ³⁾ Ohne Dienstleistungshandwerk. — ⁴⁾ Einschl. Bundespost und Bundesbahn (nach den Verwaltungsberichten).

Für einen Vergleich mit der Vorkriegszeit ließen sich die Ergebnisse der Umsatzsteuerstatistik 1935 nur für die Wirtschaftshauptbereiche, und zwar für die Veranlagten und den Gesamtumsatz, auf das heutige Bundesgebiet umstellen. Hierbei entstanden zum Teil beträchtliche Schwierigkeiten, da zu diesem Zweck innerhalb der Gewerbeabteilungen von 1935 verschiedene Umstellungen vorgenommen werden mußten. Diese Umstellungen konnten jedoch ohne Zuhilfenahme von Schätzungen rechnerisch exakt durchgeführt werden. Hierbei ließen sich jedoch kleinere Überschneidungen zwischen AZ-Klassen und Gewerbearten von 1935 nicht immer vermeiden, so daß insbesondere bei den „sonstigen“ Gewerben einige Bereiche verblieben, die auch nach Vornahme der Umstellungen nicht voll vergleichbar sind.

5. Veranlagte und Gesamtumsatz nach Wirtschaftshauptbereichen 1935¹⁾

| Wirtschaftshauptbereich | Veranlagte | | Gesamtumsatz | | Umsatz je Veranlagten |
|---|------------|------|--------------|------|-----------------------|
| | Anzahl | vH | Mill. RM | vH | |
| Land- und Forstwirtschaft, Fischerei ²⁾ | 404 146 | 20,6 | 3 083,4 | 3,8 | 7 629 |
| Industrie und Handwerk | 682 014 | 34,8 | 40 864,6 | 49,9 | 59 918 |
| davon: | | | | | |
| Industrie | 68 864 | 3,5 | 30 505,2 | 37,2 | 442 977 |
| Handwerk | 613 150 | 31,3 | 10 359,4 | 12,7 | 16 895 |
| Großhandel | 83 317 | 4,3 | 20 293,5 | 24,8 | 243 570 |
| Einzelhandel | 383 140 | 19,5 | 9 879,4 | 12,0 | 25 785 |
| Sonstige Wirtschaftsbereiche ³⁾ | 407 370 | 20,8 | 7 785,4 | 9,5 | 19 111 |
| Insgesamt | 1 959 987 | 100 | 81 906,3 | 100 | 41 789 |
| Nachrichtlich: | | | | | |
| Handwerk einschließlich Dienstleistungshandwerk | 662 011 | 33,8 | 10 605,4 | 12,9 | 16 020 |
| Sonstige Wirtschaftsbereiche ohne Dienstleistungshandwerk | 358 509 | 18,3 | 7 539,2 | 9,2 | 21 029 |

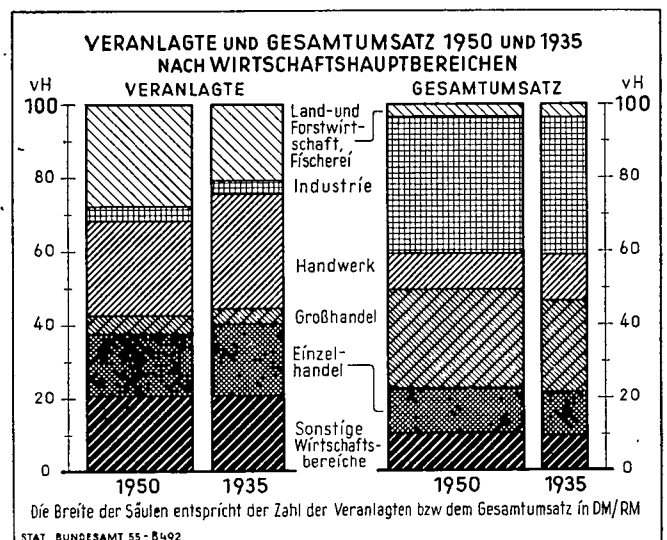
¹⁾ Angaben von 1935 auf das Bundesgebiet umgerechnet. — ²⁾ Einschl. der nach Durchschnittssätzen besteuerten Landwirte. — ³⁾ Ohne die Umsätze der Reichsbahn und Reichspost.

Die Gliederung der Gesamtergebnisse nach den Wirtschaftshauptbereichen der Land- und Forstwirtschaft, der Industrie und des Handwerks, des Großhandels, des Einzelhandels sowie der Sonstigen Wirtschaftsbereiche zeigt im Jahre 1950 sowie im Vergleich zu 1935 folgende bemerkenswerte Unterschiede:

Die Zahl der Veranlagten ist am höchsten in der Landwirtschaft, im Handwerk, in den Sonstigen Wirtschaftsbereichen sowie im Einzelhandel. Sie ist verhältnismäßig gering im Großhandel und am niedrigsten in der Industrie.

Im Jahre 1950 entfielen auf die Landwirtschaft 797 500 Steuerpflichtige mit einem Anteil von 27,8 vH an der Gesamtzahl. 1935 wurden im Gebiet der Bundesrepublik lediglich 404 000 Unternehmer der Land-, Forstwirtschaft und Fischerei mit einem Anteil von 20,6 vH gezählt. In dem auch anteilmäßigen Anstieg der Veranlagten kommt das Hineinwachsen der hier besonders zahlreichen Kleinbetragsfälle in die Steuerpflicht zum Ausdruck.

Auf Industrie und Handwerk zusammen entfielen 1950 29,6 vH der Steuerpflichtigen. Wenn man den Anteil des Handwerks abzieht, so verbleibt für die Industrie ein Anteil von 3,9 vH. 1935 lag der Anteil der Industrieunternehmen mit 3,5 vH aller Veranlagten um ein geringes niedriger. Das Handwerk (ohne Dienstleistungen) wies 1950 25,7 vH, einschließlich Dienstleistungshandwerk 28,0 vH der Veranlagten auf. Im Jahre 1935 entfielen auf das Handwerk jedoch noch 31,3 bzw. 33,8 vH der Steuerpflichtigen.



Beim Großhandel ist die Zahl der Veranlagten seit 1935 sowohl absolut als auch anteilmäßig angestiegen (von 4,3 auf 4,9 vH im Jahre 1950). Demgegenüber ist sie im Einzelhandel von einem Anteil von 19,5 vH im Jahre 1935 auf einen solchen von 17,0 vH im Jahre 1950 zurückgegangen. Die Sonstigen Wirtschaftsbereiche wiesen im Jahre 1950 fast den gleichen Anteil an Steuerpflichtigen auf wie im Jahre 1935 (20,7 bzw. 20,8 vH).

Die weitaus höchsten Gesamtumsätze werden in der Industrie und im Großhandel erzielt. Die übrigen Wirtschaftsbereiche sind nur mit etwa einem Drittel an den statistisch erfaßten Gesamtumsätzen beteiligt.

In Industrie und Handwerk zusammen wurden im Jahre 1950 46,8 vH (1935: 49,9 vH) des Gesamtumsatzes getätigt. Der anteilmäßige Rückgang entfällt zum größten Teil auf das Handwerk, das 1950 mit Anteilen von 9,6 bzw. — einschließlich Dienstleistungshandwerk — 9,9 vH am Gesamtumsatz beteiligt war, gegenüber Anteilen von 12,7 bzw. 12,9 vH im Jahre 1935; der Umsatzanteil der Industrie war dagegen mit 37,2 vH 1935 ebenso hoch wie 1950.

Beim Großhandel hat der Gesamtumsatz von 1935 bis 1950 starker als die Zahl der Steuerpflichtigen absolut und anteilmäßig zugenommen, und zwar von 24,8 auf 27,1 vH. Im Einzelhandel ist, abweichend vom anteiligen Rückgang bei der Zahl der Veranlagten, eine — wenn auch nur geringe — anteilmäßige Zunahme des Gesamtumsatzes von 12,0 auf 12,5 vH zu verzeichnen. Der Umsatz ist in den Sonstigen Wirtschaftsbereichen seit 1935 von 9,5 auf 10,2 vH im Jahre 1950 anteilmäßig ebenfalls leicht angestiegen. Ohne das Dienstleistungshandwerk hat der Anteil des Gesamtumsatzes im gleichen Verhältnis zugenommen (von 9,2 vH 1935 auf 9,9 vH 1950). Anteilmäßig am niedrigsten ist der Umsatz in der Landwirtschaft (1950: 3,4 vH, 1935: 3,8 vH).

Der größte Steuerbetrag wird von der Industrie (47,3 vH der Steuerschuld aller Wirtschaftsbereiche) aufgebracht. Die zweitgrößte Umsatzsteuer wird vom Einzelhandel (18,8 vH), die drittgrößte vom Handwerk (13,6 vH) gezahlt. Der Großhandel führt eine verhältnismäßig geringe Umsatzsteuer ab (9,4 vH), die nur wenig über derjenigen der Sonstigen Wirtschaftsbereiche (8,5 vH) liegt. Der weitaus kleinste Teil der Umsatzsteuer wird von der Landwirtschaft getragen (2,4 vH).

Der durchschnittliche Steuersatz ist am höchsten im Einzelhandel (2,86 vH) und im Handwerk (2,70 vH). In diesen Bereichen und in der Industrie (2,43 vH) liegt er über dem Durchschnitt, in den anderen Wirtschaftsbereichen, vor allem im Großhandel (0,66 vH), bleibt er erheblich hinter dem Durchschnitt für das Bundesgebiet in Höhe von 1,91 vH zurück.

Die höchsten steuerfreien Umsätze werden im Großhandel erzielt, sie umfassen dort 42,6 vH des Gesamtumsatzes und stellen 51 vH der steuerfreien Umsätze überhaupt dar. Der absolute Betrag der steuerfreien Umsätze ist verhältnismäßig hoch in der Industrie, wo er zwar nur 15,0 vH des Gesamtumsatzes der Industrie, jedoch 24,6 vH der gesamten steuerfreien Umsätze ausmacht. Im Bereich der Industrie bestehen hinsichtlich der Erfassung der steuerfreien Umsätze insofern gewisse Lucken, weil Ausführumsätze durch direktes Verbringen, z. B. bei Erstellung von Anlagen im Ausland oder bei Lieferung mit eigenen Fahrzeugen ins Ausland, etwa an ausländische Konsignationslager, als nichtsteuerbare Umsätze im Ausland gelten und daher nicht in die Statistik einbezogen werden. Bei den Sonstigen Wirtschaftsbereichen sind die steuerfreien Umsätze nach dem absoluten Betrage niedriger als in der Industrie, als Anteil am entsprechenden Gesamtumsatz jedoch noch ein wenig höher als beim Großhandel

6. Zahl der Veranlagten im Bundesgebiet und in West-Berlin nach Wirtschaftshauptbereichen
vH

| Land | Ins- gesamt | Land- wirt- schaft | Indu- strie | Hand- werk | Groß- han- del | Einzel- han- del | Son- stige Wirt- schafts- be- reiche |
|--------------------------------|----------------|--------------------------|----------------|---------------|----------------------|------------------------|---|
| Schleswig-Holstein .. | 100 | 31,7 | 2,4 | 22,6 | 4,1 | 18,6 | 20,6 |
| Hamburg | 100 | 4,4 | 5,0 | 20,4 | 10,4 | 23,5 | 36,3 |
| Niedersachsen | 100 | 34,4 | 3,1 | 22,5 | 4,3 | 15,4 | 20,3 |
| Bremen | 100 | 4,3 | 2,3 | 26,3 | 9,8 | 24,8 | 32,5 |
| Nordrhein-Westfalen .. | 100 | 16,9 | 4,5 | 27,8 | 6,0 | 21,8 | 23,0 |
| Hessen | 100 | 22,0 | 3,7 | 29,4 | 4,8 | 17,1 | 23,0 |
| Rheinland-Pfalz | 100 | 36,9 | 3,1 | 23,1 | 4,2 | 15,1 | 17,6 |
| Baden-Württemberg | 100 | 31,6 | 4,6 | 27,2 | 3,8 | 13,4 | 19,4 |
| Bayern | 100 | 34,2 | 3,6 | 25,4 | 4,4 | 15,2 | 17,2 |
| Bundesgebiet | 100 | 27,8 | 3,8 | 25,7 | 4,9 | 17,1 | 20,7 |
| außerdem: West-Berlin | 100 | 0,7 | 6,1 | 24,2 | 6,9 | 28,4 | 33,7 |

(42,7 vH). In der Landwirtschaft beträgt der Anteil der steuerfreien Umsätze 16,2 vH des Gesamtumsatzes. Am niedrigsten sind die steuerfreien Umsätze im Einzelhandel (3,0 vH) und im Handwerk (2,8 vH des Gesamtumsatzes).

Anteil der Wirtschaftshauptbereiche in den Ländern
In den einzelnen Ländern des Bundesgebietes ist der Anteil der Wirtschaftshauptbereiche an der Zahl der Veranlagten und am Gesamtumsatz sehr unterschiedlich.

Textübersicht 6 veranschaulicht die auf die Wirtschaftshauptbereiche entfallenden vH-Anteile an der Zahl der Veranlagten, während in Textübersicht 7 die den Wirtschaftshauptbereichen entsprechenden vH-Anteile am Gesamtumsatz der Länder dargestellt sind.

7. Gesamtumsatz im Bundesgebiet und in West-Berlin nach Wirtschaftshauptbereichen
vH

| Land | Ins- gesamt | Land- wirt- schaft | Indu- strie | Hand- werk | Groß- han- del | Einzel- han- del | Son- stige Wirt- schafts- be- reiche |
|--------------------------------|----------------|--------------------------|----------------|---------------|----------------------|------------------------|---|
| Schleswig-Holstein ... | 100 | 9,3 | 24,4 | 13,7 | 25,4 | 18,7 | 8,5 |
| Hamburg | 100 | 0,3 | 31,0 | 4,6 | 45,8 | 9,5 | 8,8 |
| Niedersachsen | 100 | 7,3 | 34,2 | 10,6 | 25,1 | 14,6 | 8,2 |
| Bremen | 100 | 3,2 | 23,3 | 6,2 | 47,1 | 9,1 | 11,1 |
| Nordrhein-Westfalen .. | 100 | 1,7 | 40,6 | 7,8 | 27,0 | 11,9 | 11,0 |
| Hessen | 100 | 2,6 | 35,7 | 10,6 | 22,1 | 12,2 | 16,8 |
| Rheinland-Pfalz | 100 | 5,6 | 31,0 | 13,3 | 26,6 | 15,2 | 8,3 |
| Baden-Württemberg | 100 | 3,3 | 45,7 | 10,9 | 20,2 | 12,0 | 7,9 |
| Bayern | 100 | 6,5 | 35,3 | 13,6 | 22,9 | 13,8 | 8,9 |
| Bundesgebiet | 100 | 3,5 | 37,1 | 9,6 | 27,1 | 12,5 | 10,2 |
| außerdem: West-Berlin | 100 | 0,5 | 23,1 | 11,8 | 32,8 | 18,7 | 13,1 |

b) Die Ergebnisse nach Untergliederungen der Wirtschaftsbereiche

Der unterschiedliche Anteil der wichtigsten Wirtschaftsgruppen (beim Großhandel und Einzelhandel der Wirtschaftszweige) am Gesamtumsatz der Wirtschaftshauptbereiche ergibt sich aus der Struktur der Wirtschaft. Hierbei werden aus der Vielzahl der Wirtschaftsgruppen diejenigen in den Textübersichten dargestellt, die innerhalb der betreffenden Hauptbereiche umsatzmäßig von größerer Bedeutung sind.

In der Land-, Forst- und Jagdwirtschaft und Fischerei wurde bei insgesamt 797 493 Veranlagten ein Gesamtumsatz von 8 359,1 Mill. DM ermittelt. Hiervon entfielen auf die steuerfreien Umsätze 1 357,7 Mill. DM oder 16,2 vH des Gesamtumsatzes. Der Umsatz je Veranlagten beträgt somit 10 482 DM. An Umsatzsteuer waren von der Land-, Forst- und Jagdwirtschaft, Fischerei insgesamt 111,0 Mill. DM zu zahlen, was einem durchschnittlichen Steuersatz — bezogen auf den Gesamtumsatz — von 1,33 vH entspricht.

Von den in der Statistik nachgewiesenen 797 493 Veranlagten entfielen 514 007 oder 64,5 vH auf die ausschließlich nach Durchschnittssätzen besteuerten Landwirte (d. h. ohne Mischbetriebe), die in der Zusatzerhebung 1952 erfaßt wurden, das sind etwa zwei Drittel der Gesamtzahl. Nur etwa ein Drittel der Steuerpflichtigen mit landwirtschaftlichen Umsätzen ist demnach aufzeichnungspflichtig und leistet vierteljährliche bzw. monatliche Vorauszahlungen. Wenn man die Zahl der nur nach Durchschnittssätzen besteuerten Landwirte zu den in der reinen Landwirtschaft und im Weinbau (AZ-Nr. 01) erfaßten Veranlagten in Beziehung setzt, ist ihr Anteil noch etwas höher (69 vH). An dem Gesamtumsatz von 8,4 Mrd. DM waren diese Landwirte dagegen nur mit 3,3 Mrd. DM oder 40 vH (an der reinen Landwirtschaft der AZ-Nr. 01 mit 47,8 vH) und an der Umsatzsteuer nur mit einem Betrage von 38,4 Mill. DM oder 34,6 vH beteiligt.

Die Gesamtzahl der in der Wirtschaftsgruppe 01 (Landwirtschaft, Weinbau) nachgewiesenen Veranlagten betrug 744 519 oder 93,3 vH der Gesamtzahl. Demgegenüber macht der in dieser Wirtschaftsgruppe festgestellte Gesamtumsatz 83,8 vH vom

8. Veranlagte, Gesamtumsatz und Umsatzsteuer in der Land-, Forst- und Jagdwirtschaft, Fischerei

| Wirtschaftsgliederung | Veranlagte | | Umsatz | | | | Anteil des steuer- freien Umsatzes | Umsatz je Ver- anlagten | Umsatzsteuer | |
|---|------------|------|-----------|------|----------------------|-----------------|--|----------------------------------|--------------|---|
| | | | insgesamt | | davon | | | | insgesamt | Durch- schnitt- licher Steuer- satz |
| | | | | | steuer- pflichtig | steuer- frei | | | | |
| | Anzahl | vH | Mill. DM | vH | Mill. DM | | vH | DM | Mill. DM | vH |
| Landwirtschaft, Weinbau | 744 519 | 93,3 | 7 008,3 | 83,8 | 5 857,7 | 1 150,6 | 16,4 | 9 413 | 90,2 | 1,29 |
| Landwirtschaftlicher Gartenbau und Baumschulen | 28 494 | 3,6 | 347,6 | 4,2 | 343,4 | 4,2 | 1,2 | 12 199 | 5,8 | 1,67 |
| Forst- und Jagdwirtschaft | 7 849 | 1,0 | 559,8 | 6,7 | 536,3 | 23,5 | 4,2 | 71 321 | 8,8 | 1,57 |
| Nichtlandwirtschaftliche Gärtnerei und Sämereiwirtschaft | 7 924 | 1,0 | 121,3 | 1,5 | 112,9 | 8,4 | 6,9 | 15 308 | 2,6 | 2,14 |
| Nichtlandwirtschaftliche Tierzucht . . | 7 263 | 0,9 | 79,0 | 0,9 | 78,2 | 0,8 | 1,0 | 10 877 | 1,8 | 2,28 |
| Hochsee- und Küstenfischerei | 874 | 0,1 | 237,3 | 2,8 | 67,9 | 169,4 | 71,4 | 271 510 | 1,7 | 0,72 |
| Binnenfischerei und Fischzucht . . . | 570 | 0,1 | 5,8 | 0,1 | 5,0 | 0,8 | 13,8 | 10 175 | 0,1 | 1,72 |
| Land-, Forst- und Jagdwirtschaft, Fischerei | 797 493 | 100 | 8 359 1 | 100 | 7 001,4 | 1 357,7 | 16,2 | 10 482 | 111,0 | 1,33 |
| Von der Landwirtschaft einschl. Weinbau entfallen auf nach Durch- schnittssätzen besteuerte Landwirte ¹⁾ | 514 007 | 64,5 | 3 349,9 | 40,1 | 2 556,4 | 793,5 | 23,7 | 6 517 | 38,4 | 1,15 |

¹⁾ Angaben nach der Zusatzerhebung für 1952, auf den Stand von 1950 umgerechnet (s. im Text S. 20).

Umsatz des Wirtschaftshauptbereichs aus. Je Veranlagten wurde hier ein Umsatz von 9413 DM nachgewiesen, gegenüber 6517 DM bei den nach Durchschnittssätzen besteuerten Landwirten. Der durchschnittliche Steuersatz betrug 1,29 vH (Richtsatzlandwirte: 1,15 vH). Der Anteil der steuerfreien Umsätze ist in der gesamten Wirtschaftsgruppe niedriger (16,4 vH) als bei den nur nach Durchschnittssätzen besteuerten Landwirten (23,7 vH).

Eine erhebliche Zahl von Veranlagten weist nur noch die Gruppe 02 (Landwirtschaftlicher Gartenbau und Baumschulen) mit 28494 oder 3,6 vH der Gesamtzahl auf. Der Umsatz je Veranlagten beträgt hier 12199 DM, der durchschnittliche Steuersatz ist mit 1,67 vH höher als in der reinen Landwirtschaft (AZ-Gruppe 01).

In der Wirtschaftsgruppe 04 (Jagd- und Forstwirtschaft) ist die Zahl der Veranlagten merklich geringer (7849 oder 1,0 vH), während der Gesamtumsatz mit 559,8 Mill. DM 6,7 vH des Hauptbereichs ausmacht. Entsprechend hoch ist auch der Umsatz je Veranlagten, der 71321 DM erreicht, während der durchschnittliche Steuersatz 1,57 vH beträgt.

In der Hochsee- und Küstenfischerei (AZ-Nr. 08) ist die Zahl der Veranlagten sehr gering (874), der Gesamtumsatz dagegen verhältnismäßig hoch; der Umsatz je Veranlagten beträgt 271510 DM. Der durchschnittliche Steuersatz ist mit 0,72 vH der geringste innerhalb des Hauptbereichs. Der Anteil der steuerfreien Umsätze erreicht in der Hochsee- und Küstenfischerei 71,4 vH.

In der nachstehenden Textübersicht 9 sind die Ergebnisse für das herstellende und verarbeitende Gewerbe nach den Hauptmerkmalen und sodann nach Industrie und Handwerk, den Wirtschaftsabteilungen und wichtigen Wirtschaftsgruppen gegliedert worden. In den Ergebnissen für Industrie und Handwerk zeigen sich sowohl nach den ausgegliederten Merkmalen als auch nach den einzelnen Wirtschaftsbereichen große Unterschiede.

Bei der Darstellung der Gesamtzahlen wurde bereits erkannt, daß die Zahl der Veranlagten sowie der Gesamtumsatz bei Industrie und Handwerk gegenläufige Strukturgrößen darstellen. Von der Gesamtzahl der Veranlagten von Industrie und Handwerk entfallen auf die Industrie nur 13,0, auf das Handwerk dagegen 87,0 vH. Beim Gesamtumsatz entfällt dagegen der weitaus größte Teil auf die Industrie, und zwar 79,4 vH, während der Umsatz des Handwerks nur einen Anteil von 20,6 vH erreicht. Entsprechend ergibt sich bei der Industrie ein Umsatz von 825161 DM, beim Handwerk dagegen ein solcher von nur 31999 DM je Veranlagten. Der durchschnittliche Steuersatz beträgt bei der Industrie 2,43 vH, beim Handwerk dagegen 2,70 vH. Demgemäß

ist auch der Anteil der steuerfreien Umsätze bei der Industrie mit 15,0 vH höher als beim Handwerk, wo er nur 2,8 vH beträgt.

In der Industrie entfällt auf die Wirtschaftsabteilung Verarbeitende Gewerbe sowohl nach der Zahl der Steuerpflichtigen als auch nach dem Gesamtumsatz mehr als die Hälfte der jeweiligen Gesamtsummen (55,2 vH der Veranlagten, 53,8 vH des Gesamtumsatzes). Innerhalb dieser Wirtschaftsabteilung weist die Textilindustrie mit 10,4 Mrd. DM mit Abstand den höchsten Umsatzwert auf, es folgen mit 6,5 Mrd. DM die Fleisch- und Fischindustrie und mit 6,4 Mrd. DM die Chemische Industrie. Die übrigen Wirtschaftsabteilungen der Industrie sind mit erheblichen geringeren Anteilsätzen am Gesamtumsatz beteiligt. Auf die Eisen- und Metallindustrie entfallen noch 30,2 vH, auf den Bergbau und die Energiewirtschaft 13,5 vH und auf die Bauindustrie nur 2,5 vH des Gesamtumsatzes der Industrie.

Im Durchschnitt der Industrie sind 15 vH des Gesamtumsatzes steuerfrei. Die höchsten steuerfreien Umsätze treten in der Wirtschaftsabteilung Bergbau, Steine und Erden, Energiewirtschaft und innerhalb dieser bei der Gruppe Energiewirtschaft auf, die mit 71,8 vH den höchsten Anteilsatz steuerfreier Umsätze — wenn man von Bundesbahn und -post und der Schifffahrt absieht — erreicht. Entsprechend ist auch der durchschnittliche Steuersatz bei der Energiewirtschaft mit 0,80 vH sehr niedrig. Ein weiterer Teil von Energieumsätzen ist auch in den Sonstigen Wirtschaftsbereichen enthalten (vgl. S. 33). Die Umsatzsteuer verteilt sich auf die einzelnen Wirtschaftsbereiche im allgemeinen proportional dem Gesamtumsatz.

Im Handwerk ist die Wirtschaftsabteilung 3/4 (Verarbeitende Gewerbe ohne Eisen- und Metallverarbeitung) ebenfalls, nach der Zahl der Steuerpflichtigen wie auch nach dem Gesamtumsatz, mit mehr als der Hälfte an den jeweiligen Gesamtsummen beteiligt (59,0 vH der Veranlagten, 54,6 vH des Gesamtumsatzes). Die höchsten Umsatzwerte erscheinen innerhalb dieser Wirtschaftsabteilung mit 4,1 Mrd. DM in der Fleisch- und Fischverarbeitung und mit 3,8 Mrd. DM im Mühlen-, Nahrungsmittel- und Backereihandwerk.

Das Bauhandwerk (Abt. 5 der AZ-Systematik) ist mit weiteren 30,9 vH am Gesamtumsatz im Handwerk beteiligt, wobei der absolute Umsatzwert mit 7,3 Mrd. DM im Bauhandwerk höher liegt als in der Bauindustrie mit 2,3 Mrd. DM. Knapp die Hälfte des Umsatzes im Bauhandwerk entfällt auf die Gruppe 51 (Hoch-, Tief- und Ingenieurbau) mit 3,5 Mrd. DM. Auf das Eisen- und Metallverarbeitende Handwerk entfallen nochmals 3,2 Mrd. DM oder 13,7 vH des Gesamtumsatzes. An dem Umsatz dieser Wirtschaftsabteilung ist der Straßen- und Luftfahrzeugbau mit rund 1 Mrd. DM Gesamtumsatz am stärksten beteiligt. Auf das Dienstleistungshandwerk aus den Sonstigen Wirtschaftsbereichen entfallen noch weitere 714 Mill. DM.

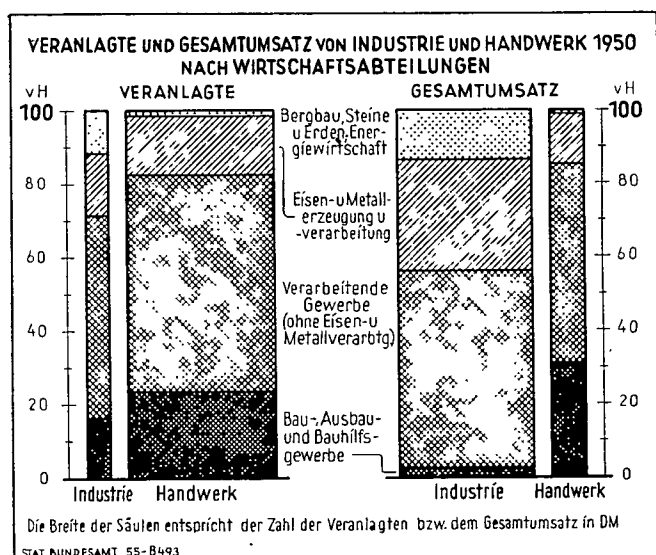
9. Veranlagte, Gesamtumsatz und Umsatzsteuer in der Industrie¹⁾

| Wirtschaftsgliederung | Veranlagte | | Umsatz | | | | Anteil des steuer- freien Umsatzes | Umsatz je Ver- anlagten | Umsatzsteuer | |
|--|------------|------|-----------|------|----------------------|-----------------|--|----------------------------------|--------------|---|
| | | | insgesamt | | davon | | | | insgesamt | Durch- schnitt- licher Steuer- satz |
| | | | | | steuer- pflichtig | steuer- frei | | | | |
| | Anzahl | vH | Mill. DM | vH | Mill. DM | | vH | DM | Mill. DM | vH |
| Bergbau, Gewinnung und Verarbeitung von Steinen und Erden; Energiewirtschaft | 12 748 | 11,5 | 12 361,3 | 13,5 | 8 531,7 | 3 829,6 | 31,0 | 969 666 | 250,1 | 2,02 |
| darunter: | | | | | | | | | | |
| Steinkohlenbergbau | 171 | 0,2 | 3 841,1 | 4,2 | 3 704,9 | 136,2 | 3,5 | 22 462 573 | 111,2 | 2,89 |
| Gewinnung und Verarbeitung von Steinen, Erden und grobkera- mischen Erzeugnissen | 9 380 | 8,5 | 2 437,3 | 2,7 | 2 319,0 | 118,4 | 4,9 | 259 840 | 66,2 | 2,71 |
| Energiewirtschaft | 2 792 | 2,5 | 3 553,2 | 3,9 | 1 003,3 | 2 549,9 | 71,8 | 1 272 636 | 28,5 | 0,80 |
| Eisen- und metallverzeugende und -verarbeitende Industrie | 18 755 | 17,0 | 27 568,7 | 30,2 | 22 830,8 | 4 737,9 | 17,2 | 1 469 939 | 656,8 | 2,38 |
| darunter: | | | | | | | | | | |
| Eisen- und Stahlindustrie | 1 154 | 1,0 | 7 887,3 | 8,6 | 6 369,3 | 1 518,0 | 19,2 | 6 834 662 | 187,3 | 2,37 |
| Maschinenbau | 5 141 | 4,6 | 5 947,1 | 6,5 | 4 853,9 | 1 093,1 | 18,4 | 1 156 798 | 137,7 | 2,31 |
| Straßen- und Luftfahrzeugbau .. | 605 | 0,5 | 2 925,9 | 3,2 | 2 460,2 | 456,7 | 15,6 | 4 836 198 | 71,9 | 2,46 |
| Elektrotechnik | 1 799 | 1,6 | 3 649,6 | 4,0 | 3 318,1 | 331,5 | 9,1 | 2 028 682 | 91,3 | 2,50 |
| Eisen-, Stahl-, Blech- und Metallwarenverarbeitung | 6 097 | 6,3 | 3 638,5 | 4,0 | 3 275,3 | 363,2 | 10,0 | 520 009 | 95,1 | 2,61 |
| Verarbeitende Industrie (ohne Eisen- und Metallverarbeitung) | 61 035 | 55,2 | 48 998,3 | 53,8 | 44 048,6 | 4 949,7 | 10,1 | 802 790 | 1 246,9 | 2,54 |
| darunter: | | | | | | | | | | |
| Chemische Industrie | 4 773 | 4,3 | 6 363,9 | 7,0 | 5 330,7 | 1 033,2 | 16,2 | 1 333 312 | 148,5 | 2,33 |
| Holzverarbeitung | 4 668 | 4,2 | 1 704,4 | 1,9 | 1 589,2 | 115,2 | 6,8 | 365 124 | 40,5 | 2,73 |
| Papierzeugung und -verarbeitung; Druckerei | 5 490 | 5,0 | 3 719,8 | 4,1 | 3 614,3 | 105,4 | 2,8 | 677 559 | 103,6 | 2,78 |
| Textilindustrie | 6 796 | 6,1 | 10 397,5 | 11,4 | 9 890,1 | 507,4 | 4,9 | 1 529 944 | 290,0 | 2,79 |
| Bekleidungsindustrie | 4 624 | 4,2 | 2 524,8 | 2,8 | 2 439,9 | 85,0 | 3,4 | 546 021 | 69,5 | 2,75 |
| Mühlen-, Brot-, Nahrungsmittelindustrie | 3 141 | 2,8 | 3 533,0 | 3,9 | 3 271,4 | 261,6 | 7,4 | 1 124 801 | 75,7 | 2,14 |
| Fleisch- und Fischverarbeitung, Milchverwertung, Speiseöl- und Speisefettherstellung; Zucker- industrie | 6 962 | 6,3 | 6 497,8 | 7,1 | 4 952,1 | 1 545,7 | 23,8 | 933 324 | 138,6 | 2,13 |
| Bau-, Ausbau- und Bauhilfsindustrie | 18 044 | 16,3 | 2 319,6 | 2,5 | 2 148,3 | 171,3 | 7,4 | 128 552 | 63,5 | 2,74 |
| darunter: | | | | | | | | | | |
| Hoch-, Tief- und Ingenieurbau ... | 16 917 | 15,3 | 2 183,2 | 2,4 | 2 014,5 | 168,7 | 7,7 | 129 054 | 59,7 | 2,73 |
| Herstellendes und verarbeitendes Gewerbe: Industrie | 110 582 | 100 | 91 247,9 | 100 | 77 559,4 | 13 688,6 | 15,0 | 825 161 | 2 217,3 | 2,43 |

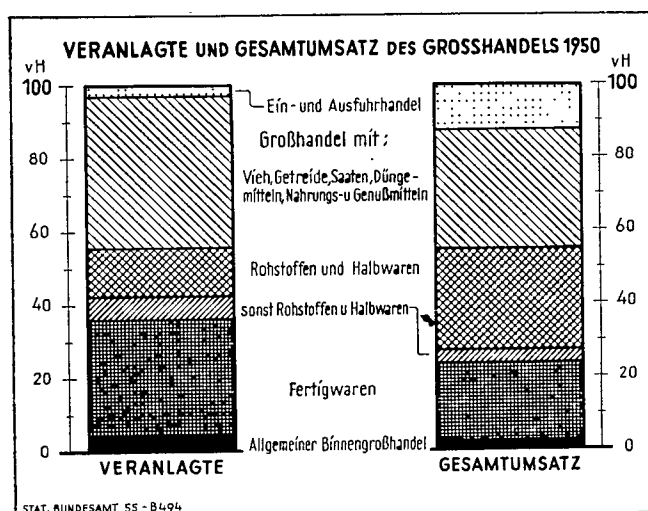
¹⁾ Einschl. des nichthandwerklichen Kleingewerbes.

10. Veranlagte, Gesamtumsatz und Umsatzsteuer im Handwerk

| Wirtschaftsgliederung | Veranlagte | | Umsatz | | | | Anteil des steuer- freien Umsatzes | Umsatz je Ver- anlagten | Umsatzsteuer | |
|--|------------|-------|-----------|----------------------|-----------------|-----------|--|----------------------------------|---|------|
| | | | insgesamt | davon | | insgesamt | | | Durch- schnitt- licher Steuer- satz | |
| | | | | steuer- pflichtig | steuer- frei | | | | | |
| | Anzahl | vH | Mill. DM | vH | Mill. DM | vH | DM | Mill. DM | vH | |
| Bergbau, Gewinnung und Verarbeit- ung von Steinen und Erden darunter: | 7 992 | 1,1 | 196,5 | 0,8 | 194,1 | 2,4 | 1,2 | 24 587 | 5,6 | 2,85 |
| Gewinnung und Verarbeitung von Steinen, Erden und grobkera- mischen Erzeugnissen | 7 985 | 1,1 | 196,3 | 0,8 | 194,0 | 2,2 | 1,1 | 24 584 | 5,6 | 2,85 |
| Eisen- und metallverarbeitendes Handwerk | 119 204 | 16,1 | 3 248,5 | 13,7 | 3 097,2 | 151,3 | 4,7 | 27 252 | 84,9 | 2,61 |
| darunter: | | | | | | | | | | |
| Eisenschaffendes Gewerbe | 257 | 0,0 | 13,9 | 0,1 | 13,5 | 0,4 | 2,9 | 54 086 | 0,4 | 2,88 |
| Maschinenbau | 8 632 | 1,2 | 331,7 | 1,4 | 315,9 | 15,8 | 4,8 | 38 427 | 8,4 | 2,53 |
| Straßen- und Luftfahrzeugbau . . | 35 301 | 4,8 | 1 020,4 | 4,3 | 987,6 | 32,8 | 3,2 | 28 906 | 24,7 | 2,42 |
| Elektrotechnik | 7 911 | 1,1 | 255,8 | 1,1 | 251,8 | 3,9 | 1,5 | 32 335 | 7,1 | 2,77 |
| Eisen-, Stahl-, Blech- und Metallwarenhandwerk | 51 261 | 6,9 | 928,3 | 3,9 | 908,7 | 19,5 | 2,1 | 18 109 | 26,2 | 2,82 |
| Verarbeitendes Handwerk (ohne Eisen- und Metallverarbeitung) . . | 435 456 | 59,0 | 12 890,5 | 54,6 | 12 634,3 | 256,2 | 2,0 | 29 602 | 338,6 | 2,63 |
| darunter: | | | | | | | | | | |
| Chemie | 703 | 0,1 | 34,0 | 0,1 | 33,5 | 0,5 | 1,5 | 48 364 | 0,9 | 2,65 |
| Holzverarbeitung | 87 520 | 11,9 | 1 975,7 | 8,4 | 1 936,1 | 39,5 | 2,0 | 22 574 | 57,5 | 2,91 |
| Papierherzeugung und -verarbeitung; Druckerei | 6 529 | 0,9 | 336,6 | 1,4 | 334,3 | 2,4 | 0,7 | 51 555 | 9,6 | 2,85 |
| Textilhandwerk | 9 911 | 1,3 | 244,7 | 1,0 | 235,9 | 8,8 | 3,6 | 24 690 | 7,2 | 2,94 |
| Bekleidungshandwerk | 127 165 | 17,2 | 1 127,9 | 4,8 | 1 119,5 | 8,4 | 0,7 | 8 870 | 33,3 | 2,95 |
| Mühlen-, Nahrungsmittel-, Backerei- handwerk | 66 016 | 8,9 | 3 796,3 | 16,1 | 3 668,9 | 127,4 | 3,4 | 57 506 | 74,2 | 1,95 |
| Fleisch- und Fischverarbeitung . . | 45 609 | 6,2 | 4 120,6 | 17,4 | 4 092,6 | 28,0 | 0,7 | 90 346 | 121,4 | 2,95 |
| Bau-, Ausbau- und Bauhilfshand- werk | 175 846 | 23,8 | 7 295,5 | 30,9 | 7 054,7 | 240,8 | 3,3 | 41 488 | 209,8 | 2,87 |
| darunter: | | | | | | | | | | |
| Hoch-, Tief- und Ingenieurbau . . | 43 129 | 5,8 | 3 510,9 | 14,9 | 3 365,8 | 145,1 | 4,1 | 81 405 | 100,1 | 2,85 |
| Bauinstallation | 36 668 | 5,0 | 1 410,8 | 6,0 | 1 379,3 | 31,5 | 2,2 | 38 475 | 41,0 | 2,91 |
| Ausbauhandwerk | 67 781 | 9,2 | 1 408,9 | 6,0 | 1 361,9 | 47,0 | 3,3 | 20 786 | 40,5 | 2,87 |
| Herstellendes und verarbeitendes Gewerbe: Handwerk | 738 498 | 100 | 23 631,0 | 100 | 22 980,2 | 650,7 | 2,8 | 31 999 | 638,8 | 2,70 |
| Nachrichtlich: Handwerk zuzüglich des aus dem Dienstleistungsgewerbe (AZ-Nr. 7) ausgegliederten Handwerks | 803 473 | 108,8 | 24 345,0 | 103,0 | . | . | . | 30 300 | 659,8 | 2,71 |



Im Wirtschaftsbereich Großhandel, der mit 66,5 Mrd. DM und 27,1 vH am Gesamtumsatz, aber nur mit 4,9 vH an den Veranlagten aller Wirtschaftsbereiche beteiligt ist, steht der Großhandel mit Nahrungs- und Genußmitteln mit 32,3 vH des Gesamtumsatzes an erster Stelle; es folgen zunächst mit geringem Abstand der Großhandel mit Rohstoffen und Halbwaren der Eisen- und Metallwirtschaft (27,7 vH), der Großhandel mit Fertigwaren (21,1 vH) sowie dann der Ein- und Ausfuhrhandel mit 12,5 vH des Gesamtumsatzes im Wirtschaftshauptbereich.



Der Großhandel ist der Wirtschaftsbereich mit den höchsten steuerfreien Umsätzen¹⁾. Der Anteil dieser Umsätze erreicht im gesamten Großhandel 42,6 vH des Gesamtumsatzes, im Ein- und Ausfuhrhandel 68,8 vH, im Großhandel mit Rohstoffen und Halbwaren der Eisen- und Metallwirtschaft 67,3 vH. Auch im Großhandel mit sonstigen Rohstoffen und Halbwaren (49,4 vH), im Allgemeinen Binnengroßhandel (44,8 vH) und im Großhandel mit Nahrungs- und Genußmitteln (33,4 vH) ist der Anteil der steuerfreien Umsätze am Gesamtumsatz beträchtlich. Er ist am geringsten beim Großhandel mit Fertigwaren (7,2 vH). Dem entsprechend ist auch der durchschnittliche Steuersatz im Großhandel sehr niedrig (im Durchschnitt 0,66 vH).

Innerhalb des Einzelhandels wird der höchste Umsatz — wie beim Großhandel — im Einzelhandel mit Nahrungs- und Genußmitteln getätigt (mit Anteilen von 37,9 vH des Gesamtumsatzes, bei 44,3 vH der Steuerpflichtigen). Der Einzelhandel mit Bekleidungsgegenständen nimmt mit 25,1 vH des Gesamtumsatzes und 19,3 vH der Steuerpflichtigen die zweite, der Einzelhandel mit Waren aller Art (u. a. Warenhäuser) mit 11,3 vH des Gesamtumsatzes und 8,1 vH der Steuerpflichtigen die vierte Stelle ein. Die höchsten steuerfreien Umsätze werden im Einzelhandel mit Gegenständen der Körper- und Gesundheitspflege (21 vH des Gesamtumsatzes, nämlich Sozialversicherungsumsätze der Apotheken usw.) und im sonstigen Facheinzelhandel (20,1 vH des Gesamtumsatzes, nämlich Brennmaterial) nachgewiesen. Der durchschnittliche Steuersatz ist im Einzelhandel mit 2,86 vH höher als im Handwerk (2,70 vH), wo er durch das Mühlengewerbe, Bäckereien usw. gedrückt ist. Beim Einzelhandel mit Waren aller Art (Warenhäuser) und mit Bekleidungsgegenständen liegt der durchschnittliche Steuersatz über dem Normal-satz von 3 vH (3,18 bzw. 3,10 vH). In diesen Einzelhandelszweigen sind die Großunternehmen des Einzelhandels mit Umsätzen über 1 Mill. DM, die 1950 noch dem erhöhten Steuersatz von 3³/₄ vH unterlagen, am stärksten vertreten.

Die Sonstigen Wirtschaftsbereiche sind nur mit 10,2 vH am totalen Gesamtumsatz, jedoch mit 20,7 vH an der Zahl der Veranlagten beteiligt. Innerhalb dieses Wirtschaftshauptbereichs stehen die Verkehrswirtschaft mit 40,0 vH an erster, die Dienstleistungen mit 28,2 vH des Gesamtumsatzes an zweiter Stelle. In der Verkehrswirtschaft entfällt der weitaus größte Teil des Gesamtumsatzes auf die Deutsche Bundespost und Bundesbahn (6,0 Mrd. DM). Dieser Posten ist auf Grund der Angaben in den Geschäftsberichten dieser Körperschaften in die Statistik einbezogen. Die Umsätze dieser Einrichtungen sind zu 98,8 vH umsatzsteuerfrei. Sehr hoch ist der Anteil der steuerfreien Umsätze mit 85,2 vH in der Schifffahrt sowie im Wasserstraßen- und Hafenwesen, der durchschnittliche Steuersatz beträgt hier 0,24 vH. Der Straßenverkehr ist, wie bereits erwähnt, nicht voll-

¹⁾ Der mit 42,7 vH etwas höhere Anteil der steuerfreien Umsätze in den Sonstigen Wirtschaftsbereichen ist auf die zusätzliche Einfügung der Bundespost und Bundesbahn zurückzuführen.

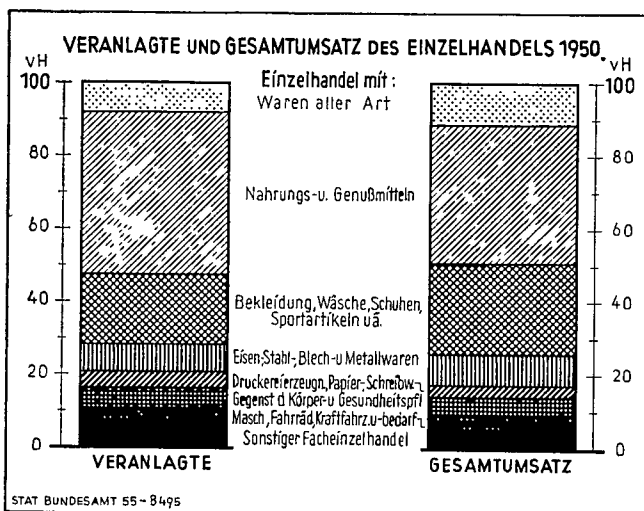
11. Veranlagte, Gesamtumsatz und Umsatzsteuer im Großhandel

| Wirtschaftsgliederung | Veranlagte | | Umsatz | | | | Anteil des steuer- freien Um- satzes | Umsatz je Ver- anlagten | Umsatzsteuer | |
|---|------------|------|-------------|----------------------|------------|----------------|---|----------------------------------|---|------|
| | | | insgesamt | davon | | insge- samt | | | durch- schnitt- licher Steuer- satz | |
| | | | | steuer- pflichtig | steuerfrei | | | | | |
| | Anzahl | vH | Mill. DM | vH | Mill. DM | | vH | DM | Mill. DM | vH |
| Ein- und Ausfuhrhandel | 4 296 | 3,1 | 8 286,2 | 12,5 | 2 589,0 | 5 697,2 | 68,8 | 1 928 818 | 30,2 | 0,36 |
| Allgemeiner Rinnengroßhandel | 6 573 | 4,7 | 1 762,0 | 2,7 | 972,4 | 789,6 | 44,8 | 268 066 | 13,7 | 0,78 |
| Großhandel mit Nahrungs- und Genußmitteln, Vieh, Getreide, Düngemitteln | 57 803 | 41,2 | 21 519,9 | 32,3 | 14 337,4 | 7 182,5 | 33,4 | 372 297 | 161,0 | 0,75 |
| Großhandel mit Rohstoffen und Halbwaren der Eisen- und Metallwirtschaft, Kohle- und Mineralölwirtschaft, Bau-, Holz- und Papier- wirtschaft, Textil- und Lederwirtschaft | 18 655 | 13,3 | 18 459,6 | 27,7 | 6 040,7 | 12 418,9 | 67,3 | 989 526 | 80,1 | 0,43 |
| Großhandel mit sonstigen Rohstoffen und Halbwaren | 8 895 | 6,3 | 2 469,2 | 3,7 | 1 248,2 | 1 221,0 | 49,4 | 277 594 | 17,7 | 0,72 |
| Großhandel mit Fertigwaren | 44 132 | 31,4 | 14 049,4 | 21,1 | 13 037,7 | 1 011,8 | 7,2 | 318 349 | 139,1 | 0,99 |
| Großhandel (einschließlich Gemeinschaftsein- und -verkauf, ohne Verlagswesen) | 140 354 | 100 | 66 546,4 | 100 | 38 225,5 | 28 320,9 | 42,6 | 474 133 | 441,9 | 0,66 |

12. Veranlagte, Gesamtumsatz und Umsatzsteuer im Einzelhandel

| Wirtschaftsgliederung | Veranlagte | | Umsatz | | | | Anteil des steuerfreien Umsatzes | Umsatz je Veranlagten | Umsatzsteuer | |
|---|------------|------|-----------|-----------------|------------|-----------|----------------------------------|-----------------------|-------------------------------|------|
| | | | insgesamt | davon | | insgesamt | | | durchschnittlicher Steuersatz | |
| | | | | steuerpflichtig | steuerfrei | | | | | |
| | Anzahl | vH | Mill. DM | vH | Mill. DM | | vH | DM | Mill. DM | vH |
| Einzelhandel mit Waren aller Art | 39 509 | 8,1 | 3 473,3 | 11,3 | 3 449,5 | 23,9 | 0,7 | 87 912 | 110,3 | 3,18 |
| Einzelhandel mit Nahrungs- und Genußmitteln ¹⁾ . | 217 114 | 44,3 | 11 673,5 | 37,9 | 11 564,7 | 108,8 | 0,9 | 53 767 | 336,2 | 2,88 |
| Einzelhandel mit Bekleidung, Wasche, Schuhen, Sportartikeln u. ä. | 94 379 | 19,3 | 7 747,7 | 25,1 | 7 730,5 | 17,2 | 0,2 | 82 091 | 240,4 | 3,10 |
| Einzelhandel mit Eisen-, Stahl-, Blech- und Metallwaren, Haus- und Küchengeräten, Glas, Porzellan, Wohnbedarf, Musikinstrumenten, Elektro- und Rundfunkgeräten | 36 153 | 7,4 | 2 630,5 | 8,5 | 2 572,1 | 58,4 | 2,2 | 72 760 | 73,1 | 2,78 |
| Einzelhandel mit Druckereierzeugnissen, Papier- und Schreibwaren, Lehrmitteln und Bürobedarf, Kunst- und kunstgewerblichen Gegenständen, Galanterie- und Lederwaren | 22 532 | 4,6 | 966,2 | 3,1 | 959,3 | 6,8 | 0,7 | 42 881 | 25,8 | 2,67 |
| Einzelhandel mit Gegenständen der Körper- und Gesundheitspflege, chemischen und optischen Erzeugnissen | 27 586 | 5,6 | 1 650,1 | 5,4 | 1 303,1 | 347,0 | 21,0 | 59 817 | 37,6 | 2,28 |
| Einzelhandel mit Maschinen, Fahrrädern, Kraftfahrzeugen und -bedarf | 15 108 | 3,1 | 1 169,7 | 3,8 | 1 105,1 | 64,6 | 5,5 | 77 423 | 23,6 | 2,02 |
| Sonstiger Facheinzelhandel | 37 109 | 7,6 | 1 497,6 | 4,9 | 1 196,3 | 301,3 | 20,1 | 40 357 | 34,0 | 3,27 |
| Einzelhandel | 489 490 | 100 | 30 808,7 | 100 | 29 880,6 | 928,1 | 3,0 | 62 940 | 881,0 | 2,86 |

¹⁾ Einschl. Konsumgenossenschaften.



ständig in der Statistik erfasst, da Unternehmen mit nur beförderungssteuerpflichtigen Umsätzen vielfach, wenn nicht zumeist, keine Umsatzsteuererklärungen abgeben haben.

Die Dienstleistungen der Abt. 7 sind dadurch bemerkenswert, daß bei ihnen einem verhältnismäßig geringen Umsatzanteil (28,2 vH) eine hohe Zahl von Steuerpflichtigen (42,2 vH) und der höchste Anteil an der Umsatzsteuer (50,3 vH) entspricht. Hierunter fallen insbesondere die Gaststätten und das Beherbergungswesen mit 128 431 Veranlagten, 4,6 Mrd. DM Gesamtumsatz und einem durchschnittlichen Steuersatz von 2,92 vH, der hier höher liegt als der durchschnittliche Steuersatz beim Einzelhandel insgesamt.

Innerhalb der Abt. 9 (Öffentlicher Dienst und Dienstleistungen im öffentlichen Interesse) entfällt ein verhältnismäßig hoher Umsatzbetrag auf den Sonstigen öffentlichen Dienst (2,8 Mrd. DM). Die freien Berufe haben eine hohe Zahl von Steuerpflichtigen (93 122) und einen ebenfalls beträchtlichen Gesamtumsatz (1,8 Mrd. DM).

13. Veranlagte, Gesamtumsatz und Umsatzsteuer der Sonstigen Wirtschaftsbereiche

| Wirtschaftsgliederung | Veranlagte | | Umsatz | | | | Anteil des steuer- freien Um- satzes | Umsatz je Ver- anlagten | Umsatzsteuer | |
|---|------------|------|-------------|------|----------------------|-----------------|---|----------------------------------|----------------|---|
| | | | insgesamt | | davon | | | | insge- samt | durch- schnitt- licher Steuer- satz |
| | | | | | steuer- pflichtig | steuer- frei | | | | |
| | Anzahl | vH | Mill. DM | vH | Mill. DM | | vH | DM | Mill. DM | vH |
| Übriges Handelsgewerbe, Geld- und Versicherungswesen ¹⁾ | 126 204 | 21,2 | 3 409,2 | 13,7 | 2 971,9 | 437,3 | 12,8 | 27 013 | 76,4 | 2,24 |
| darunter: | | | | | | | | | | |
| Handelsvertretung, Vermittlung, Werbung und Verleih | 118 034 | 19,9 | 2 190,4 | 8,8 | 1 876,7 | 313,7 | 14,3 | 18 557 | 48,6 | 2,22 |
| Dienstleistungen (ohne solche aus AZ-Nr. 9) ²⁾ | 250 908 | 42,2 | 7 021,7 | 28,2 | 6 779,5 | 242,2 | 3,4 | 27 985 | 200,2 | 2,85 |
| darunter: | | | | | | | | | | |
| Gaststättenwesen | 128 431 | 21,6 | 4 622,3 | 18,5 | 4 578,9 | 43,4 | 0,9 | 35 991 | 135,2 | 2,92 |
| Kunst, Theater, Film, Rundfunk | 25 911 | 4,4 | 1 041,5 | 4,2 | 992,8 | 48,7 | 4,7 | 40 195 | 29,5 | 2,83 |
| Verkehrswirtschaft | 81 705 | 13,7 | 9 962,1 | 40,0 | 1 715,5 | 8 246,7 | 82,8 | 121 928 | 43,0 | 0,43 |
| darunter: | | | | | | | | | | |
| Deutsche Bundespost u. Deutsche Bundesbahn ³⁾ | 2 | 0,0 | 6 017,3 | 24,0 | 71,9 | 5 945,5 | 98,8 | | 2,0 | |
| Straßenverkehr | 68 993 | 11,6 | 1 420,7 | 5,7 | 872,4 | 548,3 | 38,6 | 20 592 | 24,9 | 1,75 |
| Schifffahrt, Wasserstraßen- und Hafenwesen | 3 993 | 0,7 | 1 063,5 | 4,3 | 157,3 | 906,2 | 85,2 | 206 341 | 2,6 | 0,24 |
| Öffentlicher Dienst und Dienstleistungen im öffentlichen Interesse | 135 569 | 22,8 | 4 527,2 | 18,2 | 2 821,3 | 1 705,9 | 37,7 | 33 394 | 78,5 | 1,73 |
| darunter: | | | | | | | | | | |
| Freie Berufe ³⁾ | 93 122 | 15,7 | 1 750,8 | 7,0 | 1 171,6 | 579,2 | 33,1 | 18 801 | 34,8 | 1,99 |
| Sonstiger öffentlicher Dienst und Dienst- leistungen im öffentlichen Interesse ⁴⁾ | 41 243 | 6,9 | 2 758,3 | 11,1 | 1 632,2 | 1 126,0 | 40,8 | 66 879 | 43,2 | 1,57 |
| Sonstige Wirtschaftsbereiche | 594 386 | 100 | 24 920,2 | 100 | 14 288,1 | 10 632,1 | 42,7 | 41 926 | 398,1 | 1,60 |
| Sonstige Wirtschaftsbereiche ohne Dienstleistungshandwerk | 529 411 | 89,1 | 24 206,1 | 97,1 | . | . | . | 45 723 | 377,2 | 1,56 |

¹⁾ Die steuerfreien Umsätze nach § 4 Ziff. 8, 9 und 10 UStG sind in den Gewerbegruppen Nr. 68, 69 und 71 unvollständig erfasst. Infolgedessen sind die in diesen Wirtschaftsbereichen nachgewiesenen steuerfreien Bank-, Versicherungs- und Mietumsätze aus der Statistik ausgeschaltet worden (s. im Text Seite 15). — ²⁾ Angaben nach den Verwaltungsberichten. — ³⁾ Klasse Nr. 9924, sowie Teile aus den Klassen 9410, 9450, 9921, 9935. — ⁴⁾ Abteilung 9 ohne Klasse 9924, sowie ohne Teile aus den Klassen 9410, 9450, 9921, 9935 und 9611 bis 9618.

Die Umsätze je Veranlagten

Der Umsatz je Veranlagten weist in den einzelnen Wirtschaftsbereichen und Gewerbebezügen zum Teil sehr große Unterschiede auf. Einem durchschnittlichen Umsatz je Veranlagten in Höhe von 85 521 DM für sämtliche Wirtschaftsbereiche stehen folgende durchschnittliche Umsätze je Veranlagten bei den Wirtschaftshauptbereichen gegenüber (in 1000 DM):

| | |
|------------------------------------|--------|
| Land-, Forst- und Jagdwirtschaft, | |
| Fischerei | 10482 |
| Industrie | 825161 |
| Handwerk | 31999 |
| Großhandel | 474133 |
| Einzelhandel | 62940 |
| Sonstige Wirtschaftsbereiche | 41926 |

Der Umsatz je Veranlagten beträgt in der gesamten Landwirtschaft 10482 DM, in der veranlagten Landwirtschaft 17670 DM und bei den ausschließlich nach Durchschnittssätzen besteuerten Landwirten 6517 DM.

Bei der Industrie werden die höchsten Umsätze je Veranlagten in der Abt. 2 (Eisen- und Metallherzeugung und -verarbeitung) in Höhe von 1 469 939 DM ausgewiesen. Bedeutend unter dem Durchschnitt der Industrie liegen die Umsätze je Steuerpflichtigen bei der Bau-, Ausbau- und Bauhilfsindustrie (128 552 DM).

Im Handwerk liegt das Bau-, Ausbau- und Bauhilfshandwerk mit 41 488 DM je Veranlagten erheblich über, das Dienstleistungshandwerk dagegen mit 10 989 DM je Veranlagten stark unter dem Durchschnitt des Handwerks von 30 300 DM (einschließlich Dienstleistungshandwerk) und von 31 999 DM (ohne Dienstleistungshandwerk).

Im Großhandel ist der durchschnittliche Umsatz je Veranlagten beim Ein- und Ausfuhrhandel mit 128 818 DM weitaus am höchsten. Er liegt beim Großhandel mit Rohstoffen und Halbwaren der Eisen- und Metallwirtschaft usw. noch über dem Durchschnitt des Großhandels, bei den übrigen Großhandelsbereichen unter diesem Durchschnitt.

Beim Einzelhandel steht der Einzelhandel mit Waren aller Art (Warenhäuser usw.) hinsichtlich des Umsatzes je Veranlagten an der Spitze. Über dem Einzelhandelsdurchschnitt liegen der Einzelhandel mit Bekleidung, mit Eisen-, Stahl-, Blech-, Metallwaren sowie mit Maschinen usw., während insbesondere der Einzelhandel mit Nahrungs- und Genussmitteln diesen Durchschnitt nicht erreicht.

Der durchschnittliche Umsatz je Veranlagten liegt bei den Sonstigen Wirtschaftsbereichen mit 41 926 DM nur wenig über dem des Handwerks. Hier führen vor allem das Verlagswesen mit 32 483 DM je Veranlagten sowie die Verkehrswirtschaft, während das Geld-, Bank- und Börsenwesen sowie das Versicherungswesen infolge des Wegfalls der hohen steuerfreien Umsätze verhältnismäßig niedrige Umsätze je Veranlagten aufweisen. Am niedrigsten sind die Umsätze je Veranlagten bei den Handelsvertretern, den freien Berufen und im Straßenverkehr (Fuhrgewerbe).

3. Die steuerfreien Umsätze

a) Gesamtüberblick

Der durch die Statistik ermittelte Gesamtbetrag der steuerfreien Umsätze belief sich im Jahre 1950 auf 55 578,1 Mill. DM oder 22,6 vH des Gesamtumsatzes. Dazu kommen noch 1 521,3 Mill. DM steuerfreie Umsätze, die in West-Berlin getätigt worden sind (18,1 vH des dortigen Gesamtumsatzes¹⁾). Die steuerfreien Umsätze sind, wie bereits dargelegt wurde, nicht vollständig erfaßt. Es fehlen solche hauptsächlich in der Verkehrswirtschaft, im Ein- und Ausfuhrhandel, im Großhandel mit Rohstoffen, in der Küstenfischerei, bei den Handelsvertretern, Wissenschaftlern und Künstlern und in noch einigen anderen Bereichen. Von den steuerfreien Umsätzen sind die bereits erwähnten nicht steuerbaren Umsätze zu unterscheiden, die überhaupt nicht erfaßt sind.

Textübersicht 14 veranschaulicht für das Bundesergebnis die Aufteilung der steuerfreien Umsätze nach den einzelnen Befrei-

ungsvorschriften, und zwar hauptsächlich des § 4 UStG sowie einzelner Vorschriften der Durchführungsbestimmungen zum UStG. Weitere Einzelbefreiungen sind in der Position „Sonstige steuerfreie Umsätze“ zusammengefaßt, deren wichtigste Bestandteile in der Textübersicht ebenfalls angegeben werden. Eine gewerbliche Gliederung liegt außerdem für einige ausgewählte Steuerbefreiungen vor, und zwar für die steuerfreien Großhandels-, Ausfuhr-, Beförderungs-, Sozialversicherungs- und Besatzungsumsätze. Die Darstellung dieser Befreiungsvorschriften nach gewerblicher Gliederung erfolgt in der Textübersicht 17.

Die größte Zahl der Fälle von Steuerbefreiungen entfällt auf die steuerfreien Umsätze der nach Durchschnittssätzen besteuerten Landwirte ohne Aufzeichnungen (67 vH der Gesamtzahl der Fälle von Steuerbefreiungen). Umsatzmäßig fallen diese steuerfreien Umsätze mit einem Anteil von 2,0 vH jedoch kaum ins Gewicht. Nach der Zahl der Fälle sind auch die sonstigen steuerfreien Umsätze mit rund 13 vH ziemlich stark vertreten, jedoch ist auch deren Umsatzanteil mit 7,0 vH verhältnismäßig gering. Im Vergleich zu den restlichen Steuerbefreiungen fallen noch zahlenmäßig ins Gewicht — bei nur geringen Anteilsätzen an der Gesamtzahl der Fälle mit Steuerbefreiungen — die Fälle mit steuerfreien Leistungen der Sozialversicherungen (7,0 vH), steuerfreien Großhandelslieferungen nach § 4 Ziff. 4 UStG (4,8 vH), Beförderungsumsätzen und den Umsätzen mit der Besatzungsmacht (2,0 vH).

Der große Betrag der steuerfreien Umsätze entfällt auf die steuerbefreiten Großhandelslieferungen²⁾ nach § 4 Ziff. 4 UStG. Auf sie entfallen zwar nur 4,8 vH der steuerfreien Fälle, jedoch 46,7 vH der steuerfreien Umsätze überhaupt. Wenn zu den steuerfreien Lieferungen gemäß § 4 Ziff. 4 UStG noch die Großhandelslieferungen in Seehafenplätzen sowie die ersten Großhandelslieferungen außerhalb eines Seehafenplatzes (§ 4 Ziff. 2a und 2b UStG) hinzugerechnet werden, so ergibt sich ein Gesamtanteil von steuerfreien Großhandelslieferungen in Höhe von 56,3 vH sämtlicher steuerfreier Umsätze. An dem Gesamtumsatz von 245,5 Mrd. DM haben diese steuerfreien Großhandelsumsätze einen Anteil von 12,8 vH.

Die Steuerbefreiungen nach § 4 Ziff. 2a) und b) (Einfuhranschlußlieferungen) und § 4 Ziff. 4 UStG (steuerfreier Großhandel) sowie auch die Großhandelsbegünstigung des § 7 Abs. 3 UStG (Steuersatz von $\frac{3}{4}$ vH; vgl. hierzu unter Abschn. 4) haben die „Lieferung im Großhandel“ zur Voraussetzung. Dieser steuerrechtliche Begriff der Großhandelslieferung ist grundsätzlich im § 11 UStDB geregelt. Danach liegt eine Lieferung im Großhandel vor, wenn der Unternehmer einen Gegenstand an einen anderen Unternehmer zur Verwendung in dessen Unternehmen liefert, sei es zur gewerblichen Weiterveräußerung oder zur Bewirkung gewerblicher oder beruflicher Leistungen. Stets als Lieferung im Großhandel gelten die Lieferungen an den Bund oder andere Körperschaften des öffentlichen Rechts (§ 11 Abs. 2 UStDB). Wenn keine Lieferung im Großhandel vorliegt, ist eine Lieferung im Einzelhandel gegeben.

Die Anwendung der Steuerbefreiungsvorschriften für Lieferungen im Großhandel sowie des Großhandelssteuersatzes von $\frac{3}{4}$ vH hat außerdem zur Voraussetzung, daß die Gegenstände weder bearbeitet noch verarbeitet werden. Die Vorschrift hierüber ist in § 12 UStDB festgelegt. Danach liegt eine Be- oder Verarbeitung durch einen Unternehmer vor, wenn die Wesensart des Gegenstandes geändert wird, d.h., wenn durch die Behandlung des Gegenstandes nach der Verkehrsauffassung ein neues Verkehrsgut entstanden ist. Kennzeichnen, Umpacken und Umfüllen gelten nicht als Bearbeitung oder Verarbeitung. Diese kann auch durch einen anderen im Auftrage des Unternehmers ausgeführt werden.

Die Ausnahmen von der Bestimmung des § 12 UStDB sind in den §§ 29 und 21 UStDB angegeben. § 29 enthält die zugelassenen Be- und Verarbeitungen, die für den steuerfreien Großhandel nach § 4 Ziff. 4 UStG gelten. In der Anlage 2 zu § 21 UStDB sind die entsprechenden Ausnahmen angeführt, die für Einfuhranschlußlieferungen nach § 4 Ziff. 2a) und 2b) UStG maßgebend sind.

²⁾ Hierunter sind nicht Lieferungen des Großhandels (der Großhändler nach Sprachgebrauch und Verkehrsauffassung), sondern Lieferungen im Großhandel (im Sinne des § 11 UStDB) zu verstehen. Vgl. auch Seite 32.

¹⁾ Weitere Angaben über West-Berlin sind, außer den Texttabellen 6, 7, 10a und 24a, den Übersichten 4, 9, und 16 des Tabellenteils zu entnehmen.

14. Steuerfreie Umsätze nach Befreiungsvorschriften

| §§ des UStG und der UStDB | Umsatzart | Fälle ¹⁾ | | Steuerfreier Umsatz | |
|------------------------------|---|---------------------|------|-------------------------|------|
| | | Anzahl | vH | 1 000 DM | vH |
| § 4 Ziff. 4 UStG | Allgemeine Großhandelslieferungen | 51 285 | 4,8 | 25 937 633 | 46,7 |
| § 4 Ziff. 2a UStG | Verlängerte Einfuhr in Seehafenplätzen | 5 383 | 0,5 | 3 898 556 | 7,0 |
| § 4 Ziff. 2b UStG | Erste Lieferungen außerhalb eines Seehafenplatzes | 3 440 | 0,3 | 1 442 516 | 2,6 |
| | Steuerbefreite Großhandelslieferungen zusammen | 60 108 | 5,6 | 31 278 705 | 56,3 |
| § 4 Ziff. 3 UStG | Ausfuhrlieferungen | 17 931 | 1,7 | 7 589 559 | 13,7 |
| § 26 UStDB | Lohnveredelungsverkehr für ausländische Rechnung | 416 | 0,0 | 14 322 | 0,0 |
| § 27 UStDB | Umschlagverkehr in Seehafenplätzen | 426 | 0,0 | 140 340 | 0,3 |
| § 4 Ziff. 5 UStG | Energieumsätze (Lieferungen von Wasser, Gas, Elektrizität oder Wärme durch Werke der Gebietskörperschaften oder durch zusammenhängende Leitungen mehrerer Unternehmen) | 5 877 | 0,6 | 3 142 285 | 5,7 |
| § 4 Ziff. 9 UStG | Beförderungsumsätze (Umsätze, die unter das Beförderungssteuergesetz fallen, einschließlich der steuerbefreiten Umsätze in der Binnenschifffahrt nach § 34 Abs. 1 UStDB) | 29 081 | 2,7 | 5 237 291 ²⁾ | 9,4 |
| § 4 Ziff. 11 UStG | Leistungen für Rechnung der Sozialversicherungen | 75 418 | 7,0 | 1 596 422 | 2,9 |
| § 4 Ziff. 12 und 15 UStG | Deputate und Eigenverbrauch der nach Durchschnittssätzen besteuerten land- und forstwirtschaftlichen Betriebe und des nach Durchschnittssätzen besteuerten landwirtschaftlichen Teils von Mischbetrieben | 717 476 | 67,0 | 1 093 131 ³⁾ | 2,0 |
| | Umsätze an die Besatzungsmacht | 21 284 | 2,0 | 1 515 520 ⁴⁾ | 2,7 |
| § 4 Ziff. 6 UStG | Sonstige steuerfreie Umsätze: | | | | |
| § 4 Ziff. 7 UStG | Lieferungen auf Grund von Zwangsvollstreckungen | | | | |
| § 4 Ziff. 8 UStG | Umsätze des Bundes im Post- und Fernmeldeverkehr | | | | |
| § 4 Ziff. 9 UStG | Kreditgewährungen und Umsätze von Geldforderungen ⁵⁾ | | | | |
| | Umsätze, die unter das Grunderwerbsteuergesetz, Rennwett- und Lotteriegesetz, Versicherungssteuergesetz ⁶⁾ Kapitalverkehrssteuergesetz Teil I (Gesellschaftsteuer) fallen, und Vergütungen im Sinn des § 12 Ziff. 3 des Körperschaftsteuergesetzes (Aufsichtsratssteuer) | | | | |
| § 4 Ziff. 10 UStG | Verpachtungen und Vermietungen von Grundstücken ⁷⁾ | 142 723 | 13,4 | 3 970 544 ⁸⁾ | 7,0 |
| § 4 Ziff. 12 UStG | Beherbergung und Beköstigung und übliche Naturalleistungen | | | | |
| § 4 Ziff. 13 UStG | Umsätze aus der Tätigkeit als Privatgelehrter, Künstler, Schriftsteller, Handlungsagent oder Makler (bis 6 000 DM) ⁹⁾ | | | | |
| § 4 Ziff. 14 UStG | Umsätze der Hausgewerbetreibenden, der Blinden und Blindenanstalten | | | | |
| § 4 Ziff. 15 UStG | Eigenverbrauch der veranlagten land- und forstwirtschaftlichen Betriebe | | | | |
| § 43 UStDB | Umsätze der öffentlichen Theater und Vorträge | | | | |
| § 44 UStDB | Umsätze der Siedlungsunternehmen zur Durchführung von Siedlungsverfahren | | | | |
| § 45 UStDB | Lieferung von Sprengstoffen durch Bergwerksunternehmen an ihre Arbeiter zum Gebrauch innerhalb des Unternehmens | | | | |
| § 81 Abs. 2 UStDB | Geschäftsveräußerungen an Abkömmlinge | | | | |
| | Insgesamt | 1 070 740 | 100 | 55 578 119 | 100 |

¹⁾ Nicht identisch mit der Zahl der Veranlagten, da auf einen Teil der Veranlagten mehrere Umsatzarten entfallen. — ²⁾ Einschl. 3 425 663 Tsd. DM der Bundesbahn (nach dem Verwaltungsbericht). — ³⁾ Angaben nach der Zusatzerhebung für 1952, auf den Stand von 1950 umgerechnet (s. im Text Seite 20). — ⁴⁾ Einschl. 280 657 Tsd. DM der Bundesbahn (nach dem Verwaltungsbericht). — ⁵⁾ Nur soweit die Nebenleistungen gewerblicher Betriebe darstellen (s. im Text Seite 15). — ⁶⁾ Einschl. 172 937 Tsd. DM der Bundesbahn und 2 066 221 Tsd. DM der Bundespost (nach den Verwaltungsberichten). — ⁷⁾ Gültig für 1950, inzwischen auf 18 000 DM erhöht.

Voraussetzung der Großhandelslieferung ist ferner nach den oben angeführten Bestimmungen, daß auf die Lieferungen außerhalb des Großhandels nicht mehr als 75 vH des Gesamtumsatzes entfallen. Vom steuerrechtlichen Begriff der Großhandelslieferung, die in den verschiedensten Wirtschaftsbereichen auftreten kann, müssen die Umsätze des Großhandels, als einer gewerbesystematischen oder organisatorischen Institution, für die der wirtschaftliche Schwerpunkt maßgebend ist, unterschieden werden.

Nach § 28 UStDB umfassen die steuerfreien Großhandelslieferungen des § 4 Ziff. 4 UStG insbesondere die Lieferungen von

Rohstoffen und Halberzeugnissen der Textilindustrie (z. B. Baumwolle, Schafwolle, Zellwolle),

Brenn-, Treib- und Schmierstoffen (z. B. Steinkohle, Braunkohle, Preßkohle und aus Kohle hergestellter Koks, Erdöl sowie Erzeugnisse aus Erdöl, Kohle, Ölschiefer oder Torf),

Düngemitteln und Lebensmitteln (z. B. Getreide aller Art, Kartoffeln, Mehl, Schrot und Kleie aus Getreide aller Art, Milch),

Rohstoffen und Halberzeugnissen der Schwerindustrie (z. B. Verhüttungsmaterialien, Metalle und Metallegierungen, und zwar Edelmetalle, Eisen und Stahl, unedle Metalle und deren Legierungen).

Fast drei Viertel (23 301,4 Mill. DM = 74,5 vH) der steuerfreien Großhandelslieferungen entfallen auf den Großhandel mit Rohstoffen und Halbwaren sowie mit Nahrungs- und Futtermitteln sowie auf den Einfuhr- und Ausfuhrhandel. Unter die Steuerfreiheit der Großhandelslieferungen fallen aber auch gemäß § 29 UStDB viele Erzeugnisse, die aus der Bearbeitung der vorgenannten Rohstoffe gewonnen werden. Die restlichen 25 vH

verteilen sich hauptsächlich auf diejenigen Gewerbegruppen, in denen die genannten Rohstoffe verarbeitet werden. So erscheinen innerhalb der Industrie mit besonders hohen Beträgen die steuerfreien Lieferungen in der Erdölgewinnung und Mineralölverarbeitung, in der eisenschaffenden und NE-Metallindustrie, in der Textilindustrie, in der chemischen Industrie sowie in den Molkereien und Mühlen.

Im Handwerk sind steuerfreie Großhandelslieferungen insbesondere bei den Mühlen erfaßt. Im Einzelhandel sind hauptsächlich die Lieferungen von Kohle und Koks an gewerbliche Verbraucher steuerfrei. Höhere Beträge solcher Lieferungen sind außerdem bei den Hafenbetrieben, in der Hochseefischerei und bei Handelsvertretern erfaßt worden.

Der Gesamtbetrag der steuerfreien Ausfuhrlieferungen nach § 4 Ziff. 3 UStG beläuft sich auf 7 589,6 Mill. DM oder 13,7 vH der steuerfreien Umsätze überhaupt. Hieran sind beteiligt: die Industrie mit 4 413,8 Mill. DM, der Großhandel mit 3 019,0 Mill. DM und die anderen Bereiche (Verkehr, Handelsvertretung, Handwerk, Einzelhandel und Landwirtschaft) mit dem geringen Restbetrag von 156,8 Mill. DM.

Demgegenüber wird in der Außenhandelsstatistik für 1950 eine Gesamtausfuhr in Höhe von 8 362,2 Mill. DM ausgewiesen. Die Differenz dürfte zu einem Teil auf den Zeitraum zwischen dem Grenzübergang der Ware (Außenhandelsstatistik) und dem Eingang der Zahlung (Umsatzsteuerstatistik), sodann jedoch auch auf die erheblichen nicht steuerbaren Ausfuhrlieferungen zurückzuführen sein (die jedoch vergütungsfähig sind). Es handelt sich hierbei um die Verbringung von Waren mit eigenen Beförderungsmitteln des Unternehmers ins Ausland, entweder unmittelbar zur Verfügung des Abnehmers (Lieferung im Auslande) oder, was erheblich stärker ins Gewicht fällt, um Lieferungen an Kon-

nach § 4 Ziff. 9 ohne die Beförderungsumsätze, darunter in erster Linie die Umsätze nach dem Rennwett- und Lotteriegesezt mit 7,0 vH, ins Gewicht. Es folgen an vierter Stelle die Umsätze der Handelsvertreter und Makler mit ihren unter 6000 DM liegenden Umsatzbeträgen. Die übrigen Steuerbefreiungen sind durchweg von geringerer Bedeutung.

Vergleich mit der Umsatzsteuerstatistik 1935

Die Ergebnisse der Umsatzsteuerstatistik 1950 nach den Steuerbefreiungsvorschriften können auch mit den entsprechenden Angaben der Umsatzsteuerstatistik 1935 verglichen werden. Hierbei wurden für 1935 sowohl Angaben, die auf das heutige Bundesgebiet umgestellt sind, als auch Zahlen für das damalige Reichsgebiet verwendet. Verglichen wurden die vH-Anteile der entsprechenden Steuerbefreiungen (vgl. Textübersicht 15).

Eine Voraussetzung dieses Vergleichs ist, daß die seit 1935 eingetretenen steuerrechtlichen Änderungen nicht groß sind. Diese Voraussetzung kann im wesentlichen als gegeben angesehen werden. Änderungen der Steuerbefreiungen sind nur bei verhältnismäßig wenigen Vorschriften vorgenommen worden. Es sind dies hauptsächlich die folgenden:

1. Bei § 4 Ziff. 2a und 2b UStG ist die Freiliste 2, die steuerfreie Lieferungen nach der Einfuhr betrifft, gegenüber 1935 durch die Zulassung einiger weiterer Be- und Verarbeitungsvorgänge geändert worden, die in der Anlage 2 zu § 21 UStDB festgelegt sind.
2. Bei den steuerfreien Ausfuhrlieferungen nach § 4 Ziff. 3 UStG und § 23 UStDB ist eine Einengung insofern eingetreten, als früher steuerbare Umsätze nun zum Teil nichtsteuerbare Umsätze geworden sind. Das Ausland im Sinne des Umsatzsteuerrechts umfaßte 1935 auch Zollausschlüsse und Freibeirke, so daß Lieferungen in diese umsatzsteuerfreie Ausfuhrlieferungen darstellten. Ab 1. 1. 1939 sind die Abnehmer in den Zollauschlüssen nicht mehr ausländische Abnehmer, Lieferungen an diese sind somit nicht mehr steuerfreie Ausfuhrlieferungen. Lieferungen und sonstige Leistungen innerhalb der Zollauschlüsse waren 1950 wie 1935 nicht steuerbar. Seit 1939 stellt auch die Direktausfuhr des Herstellers mit eigenen Beförderungsmitteln nicht mehr eine steuerfreie Ausfuhrlieferung, sondern einen nicht steuerbaren Umsatz dar.
3. Bei den steuerfreien Beförderungsumsätzen nach § 4 Ziff. 9 UStG und § 34 UStDB hat sich ferner eine Änderung hinsichtlich des Umfangs der erfaßten Umsätze ergeben. Die seit 1935 eingetretene Neuordnung bei der Besteuerung von Beförderungsumsätzen durch das UStG einerseits und das Beförderungsteuergesetz andererseits hat den Inhalt der Bestimmung des § 4 Ziff. 9 UStG wesentlich geändert. Unter das Beförderungsteuergesetz fiel 1950 eine Reihe von Beförderungsumsätzen, die 1935 noch umsatzsteuerpflichtig waren, so die gewerbliche Beförderung von Personen mit Kraftfahrzeugen, auch durch solche der Deutschen Bundesbahn und Bundespost, sowie die Beförderung von Gütern im Güterfernverkehr mit Kraftfahrzeugen außerhalb eines Umkreises von 50 km. Die Umsätze im Werk- und Möbelfernverkehr waren 1950 ebenfalls nicht mehr umsatzsteuerpflichtig. Hinsichtlich der Befreiung des Wasserstraßenverkehrs hat sich gegenüber 1935 nichts geändert. Im Jahre 1950 ist demnach im Vergleich zu 1935 ein größerer Teil der Umsätze im Verkehr mit Kraftfahrzeugen beförderungsteuerepflichtig und damit umsatzsteuerfrei geworden. Daraus ergibt sich zum Teil eine gewisse Erfassungslücke, insbesondere hinsichtlich der kleineren Verkehrsbetriebe.
4. Bei den steuerfreien Sozialversicherungsumsätzen nach § 4 Ziff. 11 UStG sind ab 1939, abweichend von 1935, alle im Rahmen des Sozialversicherungs- und Fürsorgewesens getätigten Umsätze der in § 38 Ziff. 1 UStDB genannten Stellen untereinander steuerfrei.
5. Hinsichtlich der steuerfreien Siedlungsumsätze nach § 44 UStDB liegt seit 1939 eine wichtige Verfahrensänderung vor, wonach Lieferungen und Leistungen an die Siedlungsträger nicht mehr unmittelbar, sondern lediglich durch Vergütungen an die letzteren befreit sind.

6. Die steuerfreien Lieferungen an die Besatzungsmächte stellen gegenüber der Vorkriegszeit eine neue wichtige Gruppe steuerfreier Umsätze dar.
7. Durch die Neuordnung der Besteuerung bei Organschaftsumsätzen ab 1946 sind im Jahre 1935 nicht steuerbar gewesene Innenumsätze steuerbar geworden, was sich auch bei den steuerfreien Umsätzen in beschränktem Umfang ausgewirkt haben dürfte.

15. Steuerfreie Umsätze nach den Befreiungsvorschriften des UStG und der UStDB 1950 und 1935

vH

| Befreiungsvorschriften | Fälle | | | Steuerfreie Umsätze | | |
|--|--------------|------|-------------------------------|---------------------|------|-------------------------------|
| | Bundesgebiet | | Deutsches Reich ¹⁾ | Bundesgebiet | | Deutsches Reich ¹⁾ |
| | 1950 | 1935 | | 1950 | 1935 | |
| § 4 Ziff. 2a UStG | 0,5 | 0,6 | 0,5 | 7,0 | 8,2 | 6,1 |
| § 4 Ziff. 2b UStG | 0,3 | 0,7 | 0,7 | 2,6 | 4,0 | 4,2 |
| § 4 Ziff. 3 UStG | 1,7 | 4,3 | 4,3 | 13,6 | 17,8 | 16,2 |
| § 4 Ziff. 4 UStG | 4,8 | 6,8 | 6,4 | 46,7 | 49,1 | 51,5 |
| § 4 Ziff. 5 UStG | 0,6 | 0,3 | 0,4 | 5,7 | 5,0 | 5,7 |
| § 4 Ziff. 9 UStG, § 34 UStDB (§ 27 UStDB 1934) | 2,7 | 0,7 | 0,8 | 9,7 | 6,2 | 6,0 |
| § 4 Ziff. 11 UStG | 7,0 | 7,9 | 7,9 | 2,9 | 2,6 | 2,8 |
| Sonstige steuerfreie Umsätze | 82,4 | 78,7 | 79,0 | 11,8 | 7,1 | 7,5 |
| Insgesamt | 100 | 100 | 100 | 100 | 100 | 100 |

¹⁾ Ohne Saargebiet.

Auf die „sonstigen steuerfreien Umsätze“ der Textübersicht 15¹⁾ entfielen im Jahre 1950 allein 82,4 vH der Fälle mit steuerfreien Umsätzen (gegenüber 78,7 vH im heutigen Bundesgebiet 1935). Die Erhöhung des Anteils der Fälle mit sonstigen steuerfreien Umsätzen dürfte wohl in der Hauptsache auf die neue steuerfreie Umsatzart der Lieferungen an die Besatzungsmächte, die im Jahre 1950 einen Anteil von 2,0 vH der Fälle erreichten, sowie auf das Ansteigen der Fälle mit steuerfreien landwirtschaftlichen Umsätzen zurückzuführen sein.

Nach den „sonstigen“ steuerfreien Umsätzen entfiel 1935 die höchste Zahl an Fällen auf die steuerfreien Umsätze der Sozialversicherung nach § 4 Ziff. 11 UStG (7,9 vH der Fälle gegenüber 7,0 vH im Jahre 1950). Bemerkenswert ist der Anstieg der steuerfreien Beförderungsumsätze nach § 4 Ziff. 9 UStG und § 34 UStDB (von 0,7 vH im Jahre 1935 auf 2,7 vH der gesamten steuerfreien Fälle im Jahre 1950), der auf das starke Anwachsen des Kraftwagenverkehrs im Bundesgebiet sowie auf die vorstehend dargelegten steuerrechtlichen Änderungen zurückzuführen ist. Auch der Anteil der Fälle mit steuerfreien Energieumsätzen hat sich im Jahre 1950 gegenüber 1935 leicht erhöht.

Hinsichtlich der steuerfreien Umsätze zeigt sich, daß die bei der Zahl der Fälle festgestellten Veränderungen gegenüber 1935 sich überwiegend auch bei den Umsätzen in entsprechender Weise auswirken (Ausnahme: Erhöhung des Umsatzanteils der Sozialversicherungsumsätze von 2,6 auf 2,9 vH im Jahre 1950). Den höchsten Umsatzanteil wiesen 1935 die steuerfreien Großhandelsumsätze nach § 4 Ziff. 4 UStG mit einem Anteil von 49,1 vH (1950: 46,7 vH) auf. Mit großem Abstand an zweiter Stelle standen 1935 die steuerfreien Ausfuhrumsätze nach § 4 Ziff. 3 UStG (17,8 vH gegenüber 13,6 vH im Jahre 1950), es folgten die Einfuhranschlußlieferungen (12,2 vH gegenüber 9,6 vH), sowie die steuerfreien Beförderungsumsätze (6,2 vH gegenüber 9,7 vH). Bei den „sonstigen“ Steuerbefreiungen ist der Umsatzanteil, wie bei der Zahl der Fälle, angestiegen (von 7,1 vH 1935 auf 11,8 vH 1950).

b) Die Steuerbefreiungen in den Ländern des Bundesgebietes

Die Gliederung der steuerfreien Umsätze nach Ländern und Befreiungsvorschriften vermittelt wichtige Einblicke in die Zusammensetzung der steuerfreien Umsätze, die von Land zu Land starke Verschiedenheiten aufweisen (vgl. Textübersichten

¹⁾ Gegenüber den „sonstigen steuerfreien Umsätzen“ der Tab. 14 insbesondere um steuerfreie Deputate und Eigenverbrauch nach § 4 Ziff. 12 und 15 erweitert.

16 und 16a). Als Beispiel für die abweichende Struktur der steuerfreien Umsätze sei angeführt, daß die Anteile der steuerfreien Großhandelsumsätze nach § 4 Ziff. 4 UStG, einschließlich der Einfuhranschlußlieferungen nach § 4 Ziff. 2a und b UStG, zwischen 78,1 vH (Hamburg) und 33,6 vH (Hessen) schwanken. Auch bei den anderen Steuerbefreiungen ergeben sich zum Teil erhebliche Unterschiede.

c) Die Steuerbefreiungen nach Wirtschaftsbereichen

Die Aufteilung der steuerfreien Umsätze nach wichtigen Umsatzarten und nach wirtschaftlicher Gliederung gewährt weitere aufschlußreiche Einblicke in die Zusammensetzung der steuerfreien Umsätze. In der Textübersicht 17 sind nur die Hauptbereiche angeführt. Eine detailliertere Aufteilung ergibt sich aus Übersicht 9 im Tabellenteil.

Der überragende Anteil der steuerbefreiten Großhandelslieferungen (einschließlich Einfuhranschlußlieferungen) an den steuerfreien Umsätzen insgesamt wurde bereits erwähnt. Im Bereich der Industrie, bei der die Großhandelslieferungen in dem oben genannten Sinne 36,0 vH der steuerfreien Umsätze ausmachen, liegen die verarbeitenden Gewerbe (ohne Eisen- und Metallverarbeitung) mit 64,4 vH erheblich über diesem Durchschnitt. Absolut und anteilmäßig kommen die steuerfreien Ausfuhrlieferungen nach § 4 Ziff. 3 UStG ziemlich nahe an den entsprechenden Betrag der Großhandelslieferungen heran. An dritter Stelle stehen die steuerfreien Energieumsätze mit 2,9 Mrd. DM. Ein größerer Umsatzbetrag (681,4 Mill. DM) entfällt bei der Industrie noch auf die Umsätze an die Besatzungsmacht, die vor allem in der Eisen- und Metallherzeugung und -verarbeitung sowie in der verarbeitenden Industrie (Abt. 3/4) auftreten. Erhebliche steuerfreie Beförderungsumsätze kommen im Bergbau und in der Energiewirtschaft vor, während sie in den übrigen

16. Steuerfreie Umsätze in den Ländern des Bundesgebietes nach Befreiungsvorschriften

| §§ des UStG und der UStDB | Fälle ¹⁾ | | Steuerfreier Umsatz | | Fälle ¹⁾ | | Steuerfreier Umsatz | | Fälle ¹⁾ | | Steuerfreier Umsatz | |
|---|---------------------|------|---------------------|------|---------------------|------|-----------------------|------|---------------------|------|---------------------|------|
| | Anzahl | vH | Mill. DM | vH | Anzahl | vH | Mill. DM | vH | Anzahl | vH | Mill. DM | vH |
| Schleswig-Holstein | | | | | | | | | | | | |
| 4 Ziff. 2a UStG | 775 | 1,9 | 144,9 | 9,8 | 2 968 | 13,6 | 2 695,4 | 31,3 | 477 | 0,3 | 147,6 | 3,2 |
| 4 Ziff. 2b UStG | 141 | 0,3 | 46,9 | 3,2 | — | — | — | — | 526 | 0,4 | 154,7 | 3,3 |
| 4 Ziff. 3 UStG | 321 | 0,8 | 108,0 | 7,3 | 1 610 | 7,4 | 999,0 | 11,6 | 833 | 0,6 | 477,6 | 10,2 |
| 4 Ziff. 4 UStG | 2 760 | 6,7 | 760,4 | 51,6 | 2 149 | 9,9 | 4 033,2 | 46,8 | 7 097 | 4,8 | 2 636,5 | 56,5 |
| 4 Ziff. 5a und 5b UStG | 84 | 0,2 | 150,2 | 10,2 | 47 | 0,2 | 89,7 | 1,0 | 491 | 0,3 | 428,7 | 9,2 |
| 4 Ziff. 9 UStG und § 34 UStDB | 1 697 | 4,1 | 69,0 | 4,7 | 2 440 | 11,2 | 223,0 | 2,6 | 3 852 | 2,6 | 198,8 | 4,3 |
| 4 Ziff. 11 UStG | 3 994 | 9,8 | 88,4 | 6,0 | 2 855 | 13,1 | 177,7 | 2,1 | 10 042 | 6,8 | 204,7 | 4,4 |
| 26 UStDB | 4 | 0,0 | 0,1 | 0,0 | 3 | 0,0 | 0,3 | 0,0 | 5 | 0,0 | 1,0 | 0,0 |
| 27 UStDB | 47 | 0,1 | 8,0 | 0,6 | 277 | 1,3 | 73,2 | 0,9 | 14 | 0,0 | 3,4 | 0,1 |
| 4 Ziff. 6, 7, 8, 9 (ohne steuerfreie Beförderungsumsätze), 10, 12, 14, 15 UStG, §§ 43, 44, 45 UStDB ... | 7 035 | 17,2 | 52,1 | 3,5 | 8 563 | 39,4 | 272,6 | 3,2 | 16 665 | 11,3 | 134,6 | 2,9 |
| Steuerfreie Umsätze der nach Durchschnittssätzen besteuerten Landwirte ²⁾ | 23 693 | 57,8 | 26,5 | 1,8 | 386 | 1,8 | 0,5 | 0,0 | 105 128 | 71,4 | 174,3 | 3,7 |
| Steuerfreier Umsatz an die Besatzungsmacht | 434 | 1,1 | 19,2 | 1,3 | 455 | 2,1 | 44,4 | 0,5 | 2 240 | 1,5 | 104,7 | 2,2 |
| Insgesamt | 40 985 | 100 | 1 473,6 | 100 | 21 753 | 100 | 8 609,0 | 100 | 147 370 | 100 | 4 666,5 | 100 |
| Bremen | | | | | | | | | | | | |
| 4 Ziff. 2a UStG | 852 | 11,4 | 813,0 | 32,0 | 153 | 0,1 | 59,8 | 0,3 | 30 | 0,0 | 8,4 | 0,2 |
| 4 Ziff. 2b UStG | 137 | 1,8 | 119,0 | 4,7 | 999 | 0,6 | 502,9 | 2,4 | 380 | 0,4 | 146,9 | 2,5 |
| 4 Ziff. 3 UStG | 287 | 3,9 | 198,9 | 7,8 | 6 064 | 3,8 | 3 327,3 | 15,5 | 1 595 | 1,7 | 960,9 | 16,3 |
| 4 Ziff. 4 UStG | 764 | 10,3 | 1 112,6 | 43,8 | 12 176 | 7,6 | 10 541,5 | 49,2 | 4 590 | 5,0 | 1 817,2 | 30,9 |
| 4 Ziff. 5a und 5b UStG | 16 | 0,2 | 83,7 | 3,3 | 451 | 0,3 | 917,0 | 4,3 | 775 | 0,9 | 240,5 | 4,1 |
| 4 Ziff. 9 UStG und § 34 UStDB | 979 | 13,1 | 76,5 | 3,0 | 5 651 | 3,6 | 4 119,5 ³⁾ | 19,2 | 2 698 | 3,0 | 107,6 | 1,8 |
| 4 Ziff. 11 UStG | 1 005 | 13,5 | 25,5 | 1,0 | 18 456 | 11,6 | 430,1 | 2,0 | 7 589 | 8,4 | 148,0 | 2,5 |
| 26 UStDB | — | — | — | — | 3 | 0,0 | 0,1 | 0,0 | 61 | 0,1 | 2,3 | 0,0 |
| 27 UStDB | 83 | 1,1 | 54,1 | 2,1 | 3 | 0,0 | 1,0 | 0,0 | 1 | 0,0 | 0,0 | 0,0 |
| 4 Ziff. 6, 7, 8, 9 (ohne steuerfreie Beförderungsumsätze), 10, 12, 14, 15 UStG, §§ 43, 44, 45 UStDB ... | 2 263 | 30,4 | 41,2 | 1,6 | 22 632 | 14,2 | 781,6 | 3,6 | 13 655 | 15,1 | 2 156,5 | 36,6 |
| Steuerfreie Umsätze der nach Durchschnittssätzen besteuerten Landwirte ²⁾ | 702 | 9,4 | 1,0 | 0,0 | 87 476 | 55,0 | 139,2 | 0,7 | 56 983 | 62,9 | 98,4 | 1,7 |
| Steuerfreier Umsatz an die Besatzungsmacht | 368 | 4,9 | 16,4 | 0,7 | 5 112 | 3,2 | 598,5 | 2,8 | 2 246 | 2,5 | 199,6 | 3,4 |
| Insgesamt | 7 456 | 100 | 2 541,9 | 100 | 159 176 | 100 | 21 418,5 | 100 | 90 603 | 100 | 5 886,3 | 100 |
| Nordrhein-Westfalen | | | | | | | | | | | | |
| 4 Ziff. 2a UStG | — | — | — | — | 85 | 0,0 | 17,8 | 0,4 | 43 | 0,0 | 11,6 | 0,2 |
| 4 Ziff. 2b UStG | 236 | 0,2 | 88,6 | 5,3 | 455 | 0,2 | 204,5 | 4,4 | 566 | 0,2 | 179,1 | 3,8 |
| 4 Ziff. 3 UStG | 1 180 | 1,2 | 185,2 | 11,2 | 3 709 | 1,8 | 772,0 | 16,5 | 2 332 | 0,8 | 560,5 | 12,0 |
| 4 Ziff. 4 UStG | 4 318 | 4,2 | 874,8 | 52,7 | 8 179 | 4,1 | 2 235,1 | 47,9 | 9 252 | 3,1 | 1 926,3 | 41,4 |
| 4 Ziff. 5a und 5b UStG | 2 131 | 2,1 | 164,3 | 9,9 | 1 144 | 0,6 | 418,7 | 9,0 | 738 | 0,2 | 649,5 | 20,0 |
| 4 Ziff. 9 UStG und § 34 UStDB | 2 040 | 2,0 | 65,2 | 3,9 | 4 907 | 2,5 | 221,3 | 4,7 | 4 817 | 1,6 | 156,4 | 3,4 |
| 4 Ziff. 11 UStG | 4 522 | 4,4 | 78,9 | 4,8 | 11 322 | 5,7 | 192,7 | 4,1 | 15 633 | 5,2 | 250,5 | 5,4 |
| 26 UStDB | 329 | 0,3 | 9,3 | 0,6 | 9 | 0,0 | 1,1 | 0,0 | 2 | 0,0 | 0,1 | 0,0 |
| 27 UStDB | — | — | — | — | 1 | 0,0 | 0,6 | 0,0 | — | — | — | — |
| 4 Ziff. 6, 7, 8, 9 (ohne steuerfreie Beförderungsumsätze), 10, 12, 14, 15 UStG, §§ 43, 44, 45 UStDB ... | 18 597 | 18,1 | 38,9 | 2,3 | 28 150 | 14,1 | 167,7 | 3,6 | 25 163 | 8,4 | 325,6 | 7,0 |
| Steuerfreie Umsätze der nach Durchschnittssätzen besteuerten Landwirte ²⁾ | 66 703 | 65,0 | 90,4 | 5,4 | 137 439 | 68,6 | 212,7 | 4,6 | 238 966 | 79,5 | 350,3 | 7,5 |
| Steuerfreier Umsatz an die Besatzungsmacht | 2 606 | 2,5 | 65,3 | 3,9 | 4 883 | 2,4 | 223,0 | 4,8 | 2 940 | 1,0 | 244,4 | 5,3 |
| Insgesamt | 102 662 | 100 | 1 660,9 | 100 | 200 283 | 100 | 4 667,2 | 100 | 300 452 | 100 | 4 654,3 | 100 |
| Hessen | | | | | | | | | | | | |
| 4 Ziff. 2a UStG | — | — | — | — | — | — | — | — | — | — | — | — |
| 4 Ziff. 2b UStG | — | — | — | — | — | — | — | — | — | — | — | — |
| 4 Ziff. 3 UStG | — | — | — | — | — | — | — | — | — | — | — | — |
| 4 Ziff. 4 UStG | — | — | — | — | — | — | — | — | — | — | — | — |
| 4 Ziff. 5a und 5b UStG | — | — | — | — | — | — | — | — | — | — | — | — |
| 4 Ziff. 9 UStG und § 34 UStDB | — | — | — | — | — | — | — | — | — | — | — | — |
| 4 Ziff. 11 UStG | — | — | — | — | — | — | — | — | — | — | — | — |
| 26 UStDB | — | — | — | — | — | — | — | — | — | — | — | — |
| 27 UStDB | — | — | — | — | — | — | — | — | — | — | — | — |
| 4 Ziff. 6, 7, 8, 9 (ohne steuerfreie Beförderungsumsätze), 10, 12, 14, 15 UStG, §§ 43, 44, 45 UStDB ... | — | — | — | — | — | — | — | — | — | — | — | — |
| Steuerfreie Umsätze der nach Durchschnittssätzen besteuerten Landwirte ²⁾ | — | — | — | — | — | — | — | — | — | — | — | — |
| Steuerfreier Umsatz an die Besatzungsmacht | — | — | — | — | — | — | — | — | — | — | — | — |
| Insgesamt | — | — | — | — | — | — | — | — | — | — | — | — |
| Baden-Württemberg | | | | | | | | | | | | |
| 4 Ziff. 2a UStG | — | — | — | — | — | — | — | — | — | — | — | — |
| 4 Ziff. 2b UStG | — | — | — | — | — | — | — | — | — | — | — | — |
| 4 Ziff. 3 UStG | — | — | — | — | — | — | — | — | — | — | — | — |
| 4 Ziff. 4 UStG | — | — | — | — | — | — | — | — | — | — | — | — |
| 4 Ziff. 5a und 5b UStG | — | — | — | — | — | — | — | — | — | — | — | — |
| 4 Ziff. 9 UStG und § 34 UStDB | — | — | — | — | — | — | — | — | — | — | — | — |
| 4 Ziff. 11 UStG | — | — | — | — | — | — | — | — | — | — | — | — |
| 26 UStDB | — | — | — | — | — | — | — | — | — | — | — | — |
| 27 UStDB | — | — | — | — | — | — | — | — | — | — | — | — |
| 4 Ziff. 6, 7, 8, 9 (ohne steuerfreie Beförderungsumsätze), 10, 12, 14, 15 UStG, §§ 43, 44, 45 UStDB ... | — | — | — | — | — | — | — | — | — | — | — | — |
| Steuerfreie Umsätze der nach Durchschnittssätzen besteuerten Landwirte ²⁾ | — | — | — | — | — | — | — | — | — | — | — | — |
| Steuerfreier Umsatz an die Besatzungsmacht | — | — | — | — | — | — | — | — | — | — | — | — |
| Insgesamt | — | — | — | — | — | — | — | — | — | — | — | — |
| Bayern | | | | | | | | | | | | |
| 4 Ziff. 2a UStG | — | — | — | — | — | — | — | — | — | — | — | — |
| 4 Ziff. 2b UStG | — | — | — | — | — | — | — | — | — | — | — | — |
| 4 Ziff. 3 UStG | — | — | — | — | — | — | — | — | — | — | — | — |
| 4 Ziff. 4 UStG | — | — | — | — | — | — | — | — | — | — | — | — |
| 4 Ziff. 5a und 5b UStG | — | — | — | — | — | — | — | — | — | — | — | — |
| 4 Ziff. 9 UStG und § 34 UStDB | — | — | — | — | — | — | — | — | — | — | — | — |
| 4 Ziff. 11 UStG | — | — | — | — | — | — | — | — | — | — | — | — |
| 26 UStDB | — | — | — | — | — | — | — | — | — | — | — | — |
| 27 UStDB | — | — | — | — | — | — | — | — | — | — | — | — |
| 4 Ziff. 6, 7, 8, 9 (ohne steuerfreie Beförderungsumsätze), 10, 12, 14, 15 UStG, §§ 43, 44, 45 UStDB ... | — | — | — | — | — | — | — | — | — | — | — | — |
| Steuerfreie Umsätze der nach Durchschnittssätzen besteuerten Landwirte ²⁾ | — | — | — | — | — | — | — | — | — | — | — | — |
| Steuerfreier Umsatz an die Besatzungsmacht | — | — | — | — | — | — | — | — | — | — | — | — |
| Insgesamt | — | — | — | — | — | — | — | — | — | — | — | — |

¹⁾ Nicht identisch mit der Zahl der Veranlagten, da auf einen Teil der Veranlagten mehrere Umsatzarten entfallen. — ²⁾ Zuzüglich des nach Durchschnittssätzen besteuerten landwirtschaftlichen Teils von Mischbetrieben. — ³⁾ Einschl. steuerfreie Umsätze der Bundesbahn (nach dem Verwaltungsbericht), die in Nordrhein-Westfalen erfaßt sind.

16a. Steuerfreie Umsätze in West-Berlin
nach Befreiungsvorschriften

| §§ des UStG und der UStDB | Fälle ¹⁾ | | Steuerfreier Umsatz | |
|---|---------------------|------|---------------------|------|
| | Anzahl | vH | Mill. DM | vH |
| § 4 Ziff. 2a UStG | 16 | 0,1 | 2,0 | 0,1 |
| § 4 Ziff. 2b UStG | 248 | 1,0 | 86,3 | 5,7 |
| § 4 Ziff. 3 UStG | 726 | 2,9 | 90,9 | 6,0 |
| § 4 Ziff. 4 UStG | 1 496 | 6,1 | 760,1 | 50,0 |
| § 4 Ziff. 5a und 5b UStG | 37 | 0,2 | 67,4 | 4,4 |
| § 4 Ziff. 9 UStG und § 34 UStDB | 1 316 | 5,4 | 111,9 | 7,4 |
| § 4 Ziff. 11 UStG | 5 485 | 22,3 | 142,0 | 9,3 |
| § 26 UStDB | — | — | — | — |
| § 27 UStDB | 5 | 0,0 | 0,3 | 0,0 |
| § 4 Ziff. 6, 7, 8, 9 (ohne steuerfreie Befreiungsumsätze), 10, 12, 14, 15 UStG, §§ 43, 44, 45 UStDB | 14 844 | 60,5 | 252,6 | 16,6 |
| Steuerfreie Umsätze der nach Durchschnittssätzen besteuerten Landwirte | — | — | — | — |
| Steuerfreier Umsatz an die Besatzungsmacht | 376 | 1,5 | 7,8 | 0,5 |
| Insgesamt | 24 549 | 100 | 1 521,3 | 100 |

¹⁾ Nicht identisch mit der Zahl der Veranlagten, da auf einen Teil der Veranlagten mehrere Umsatzarten entfallen.

Bereichen der Industrie, ebenso wie die Sozialversicherungsumsätze, nur ganz geringe Beträge ausmachen.

Beim Handwerk erscheinen steuerfreie Umsätze nur in Höhe von 650,7 Mill. DM oder mit einem Anteil von 2,8 vH des Gesamtumsatzes. Die steuerfreien Großhandels- und Einfuhranschlußlieferungen umfassen 182,0 Mill. DM oder 28,0 vH der

steuerfreien Umsätze. Ein wesentlich höherer Anteilsatz (rund 46 vH) entfällt beim Handwerk auf die steuerfreien Besatzungsumsätze. Diese sind am höchsten beim Bauhandwerk (73,5 vH) sowie bei der Eisen- und Metallverarbeitung, wo sie höher liegen als die Großhandelsumsätze. Diese letzteren stehen anteilmäßig beim verarbeitenden Handwerk mit 57,7 vH an erster Stelle.

Die steuerfreien Umsätze des Großhandels setzen sich, zum weitaus größten Teil (zu über 80 und 90 vH) aus steuerfreien Großhandels-, Einfuhranschluß- und Ausfuhrlieferungen zusammen. Besatzungsumsätze treten besonders beim Großhandel mit Fertigwaren auf.

Die steuerfreien Umsätze des Einzelhandels liegen mit 3,0 vH des Gesamtumsatzes anteilmäßig etwa auf gleicher Höhe wie beim Handwerk. Von dem Gesamtbetrag von 928,1 Mill. DM entfallen 52,4 vH auf die steuerfreien Großhandelsumsätze in dem hier angewendeten Sinne. An zweiter Stelle stehen die Leistungen der Sozialversicherungen mit 342,2 Mill. DM, die hauptsächlich beim Einzelhandel mit Gegenständen der Körper- und Gesundheitspflege auftreten, wo sie über 96 vH der steuerfreien Umsätze ausmachen. Nach der Höhe seiner steuerfreien Umsätze ist noch der sonstige Facheinzelhandel zu nennen, dessen steuerfreie Umsätze zu 93 vH Großhandelslieferungen sind. Die übrigen Umsatzarten sind mit nur ganz geringen Beträgen an den steuerfreien Umsätzen beteiligt.

In der Land-, Forst- und Jagdwirtschaft, in der die steuerfreien Umsätze 16,2 vH des Gesamtumsatzes ausmachen, entfällt fast ein Siebentel auf steuerfreie Großhandels- und Ein-

17. Aufteilung der steuerfreien Umsätze nach wichtigen Umsatzarten

| Wirtschaftsgliederung | Steuerfreie Umsätze | | | | | | | | | |
|--|---------------------|--|--|-----------|------|--|--|--|--|--|
| | insgesamt | darunter | | | | | | | | |
| | | Großhandelslieferungen | | | | Ausfuhr- lieferungen § 4 Ziff. 3 UStG | Energie- umsätze § 4 Ziff. 5 UStG | Beförde- rungs- umsätze § 4 Ziff. 9 UStG ²⁾) | Um- sätze mit Soz.- Vers. § 4 Ziff. 11 UStG | Um- sätze an die Besatzungs- macht |
| | | Einfuhr- anschl.- Liefere- ungen § 4 Ziff. 2a und b UStG ¹⁾ | Groß- handels- liefere- ungen- § 4 Ziff. 4 UStG | insgesamt | | | | | | |
| | Mill. DM | | | | vH | Mill. DM | | | | |
| Land-, Forst- und Jagdwirtschaft, Fischerei ⁴⁾ . . | 1 357,7 | 161,0 | 23,3 | 184,3 | 13,6 | 8,2 | 5,3 | 3,5 | 1,2 | 4,2 |
| Industrie ⁵⁾ | 13 688,6 | 778,7 | 4 151,2 | 4 929,9 | 36,0 | 4 413,8 | 2 978,3 | 169,8 | 24,6 | 681,4 |
| Bergbau, Gewinnung und Verarbeitung von Steinen und Erden; Energiewirtschaft | 3 820,6 | 0,8 | 470,9 | 471,7 | 12,3 | 178,6 | 2 928,3 | 141,1 | 10,0 | 34,7 |
| Eisen- und metallerzeugende und -verarbeitende Industrie | 4 737,9 | 44,8 | 1 218,3 | 1 263,1 | 26,7 | 2 844,9 | 19,4 | 20,0 | 6,2 | 320,5 |
| Verarbeitende Industrie (ohne Eisen- und Metallverarbeitung) | 4 949,7 | 732,8 | 2 456,8 | 3 189,6 | 64,4 | 1 377,7 | 24,8 | 6,5 | 8,3 | 200,9 |
| Bau-, Ausbau- und Bauhilfsindustrie | 171,3 | 0,3 | 5,2 | 5,5 | 3,2 | 12,5 | 5,8 | 2,2 | 0,0 | 125,3 |
| Handwerk ⁶⁾ | 650,7 | 14,5 | 167,5 | 182,0 | 28,0 | 46,1 | 5,8 | 12,5 | 51,3 | 299,0 |
| Großhandel | 28 320,9 | 4 148,3 | 20 603,2 | 24 751,5 | 87,4 | 3 019,0 | 3,0 | 60,3 | 9,6 | 150,5 |
| Ein- und Ausfuhrhandel | 5 697,2 | 2 612,2 | 2 171,7 | 4 783,9 | 84,0 | 861,4 | 0,1 | 1,8 | 2,3 | 3,8 |
| Allgemeiner Binnengroßhandel | 789,6 | 32,8 | 709,8 | 742,6 | 94,0 | 9,8 | 1,5 | 1,2 | 0,0 | 3,9 |
| Großhandel mit Vieh und Geflügel (lebend), Getreide, Mehl, Saaten, Nahrungsmitteln usw. | 7 182,5 | 1 111,6 | 5 702,3 | 6 813,9 | 94,9 | 155,1 | 0,6 | 8,0 | 1,4 | 41,1 |
| Großhandel mit Rohstoffen und Halbwaren der Eisen- und Metallwirtschaft usw. | 12 418,9 | 251,1 | 10 386,1 | 10 637,2 | 85,7 | 1 639,3 | 0,3 | 40,8 | 0,5 | 36,6 |
| Großhandel mit sonstigen Rohstoffen und Halbwaren | 1 221,0 | 61,1 | 1 005,2 | 1 066,3 | 87,3 | 139,7 | 0,2 | 5,7 | 0,2 | 3,6 |
| Großhandel mit Fertigwaren | 1 011,8 | 79,5 | 628,0 | 707,5 | 69,9 | 213,6 | 0,3 | 2,9 | 5,2 | 61,4 |
| Einzelhandel | 928,1 | 33,2 | 453,4 | 486,6 | 52,4 | 11,2 | 0,5 | 16,0 | 342,2 | 32,4 |
| darunter: | | | | | | | | | | |
| Einzelhandel mit Gegenständen der Körper- und Gesundheitspflege, chemischen und optischen Erzeugnissen | 347,0 | 0,2 | 4,7 | 4,9 | 1,4 | 0,5 | 0,0 | 0,5 | 334,5 | 1,2 |
| Sonstiger Facheinzelhandel | 301,3 | 2,0 | 278,9 | 280,9 | 93,2 | 2,3 | 0,1 | 5,9 | 3,8 | 2,2 |
| Sonstige Wirtschaftsbereiche | 10 632,1 | 205,4 | 539,2 | 744,6 | 7,0 | 91,3 | 149,4 | 4 975,2 | 1 167,6 | 348,0 |
| Übriges Handelsgewerbe, Geld- und Versicherungswesen | 437,3 | 68,0 | 83,4 | 151,4 | 34,6 | 24,0 | 0,4 | 25,5 | 11,7 | 5,4 |
| Dienstleistungen (ohne solche aus AZ-Nr. 9) . . . | 242,2 | 2,0 | 15,7 | 17,7 | 7,3 | 3,4 | 8,0 | 7,0 | 5,9 | 30,3 |
| Verkehrswirtschaft ³⁾ | 8 246,7 | 134,5 | 379,9 | 514,4 | 6,2 | 54,7 | 6,3 | 4 927,7 | 1,3 | 302,1 |
| Öffentlicher Dienst und Dienstleistungen im öffentlichen Interesse | 1 705,9 | 1,0 | 60,2 | 61,2 | 3,6 | 9,2 | 134,7 | 14,9 | 1 148,7 | 10,3 |
| Gesamtsumme ³⁾) | 55 578,1 | 5 341,1 | 25 937,6 | 31 278,7 | 56,3 | 7 589,6 | 3 142,3 | 5 237,3 | 1 596,4 | 1 515,5 |

¹⁾ Ziff. 2a: Verlängerte Einfuhr in Seehafenplätzen; Ziff. 2b: erste Lieferung außerhalb eines Seehafenplatzes. — ²⁾ Einschl. der steuerbefreiten Umsätze in der Binnenschifffahrt nach § 34 Abs. 1 UStDB. — ³⁾ Einschl. der steuerfreien Umsätze der Bundespost und Bundesbahn (nach den Verwaltungsberichten). — ⁴⁾ Einschl. der Angaben aus der Zusatzerhebung für 1952 über die nach Durchschnittssätzen besteuerten Landwirte, auf den Stand von 1950 umgerechnet. — ⁵⁾ Einschl. des nichthandwerklichen Kleingewerbes. — ⁶⁾ Ohne Dienstleistungshandwerk, dessen steuerfreie Umsätze unter „Sonstige Wirtschaftsbereiche“ nachgewiesen sind.

fuhrianschlußlieferungen. Im übrigen umfassen die steuerfreien Umsätze fast ausschließlich den steuerfreien Eigenverbrauch und die steuerfreien Deputate, die in Textübersicht 17 nicht besonders ausgegliedert sind.

In den Sonstigen Wirtschaftsbereichen haben die steuerfreien Umsätze mit 42,7 vH den höchsten Anteil aller Wirtschaftshauptbereiche. Innerhalb dieses Wirtschaftshauptbereichs entfällt der weitaus größte Teil der Umsätze in Höhe von 4975,2 Mill. DM oder rund 46 vH auf steuerfreie Beförderungsumsätze der Verkehrswirtschaft (größtenteils der Deutschen Bundesbahn). An zweiter Stelle stehen die Leistungen der Sozialversicherungen mit einem Anteil von 11,0 vH der steuerfreien Umsätze, die fast ausschließlich in der Abt. 9 (Öffentlicher Dienst und Dienstleistungen im öffentlichen Interesse) vorkommen. In dieser Abteilung sind die freien Berufe des Gesundheitswesens sowie die Krankenanstalten erfaßt. Die steuerfreien Großhandelsumsätze und Einfuhranschlußlieferungen folgen mit einem Anteil von 7,0 vH und sind in diesem Hauptbereich somit recht unbedeutend. Ein größeres Gewicht haben sie nur in der Verkehrswirt-

18. Steuerfreie Umsätze des „Sonstigen öffentlichen Dienstes“¹⁾ nach den einzelnen Befreiungsvorschriften

| Umsatzart | Fälle | | Steuerfreier Umsatz | |
|--|--------|------|---------------------|------|
| | Anzahl | vH | 1 000 DM | vH |
| § 4 Ziff. 3 UStG | 87 | 0,5 | 9 010 | 0,8 |
| § 4 Ziff. 4 UStG | 115 | 0,6 | 59 166 | 5,3 |
| § 4 Ziff. 5a und 5b UStG | 2 632 | 13,7 | 104 935 | 9,3 |
| § 4 Ziff. 9 UStG ²⁾ und § 34 Abs. 1 UStDB | 127 | 0,6 | 14 407 | 1,3 |
| § 4 Ziff. 11 UStG | 10 224 | 53,0 | 584 630 | 51,9 |
| Steuerfreie Umsätze an die Besatzungsmacht | 239 | 1,2 | 9 172 | 0,8 |
| Sonstige steuerfreie Umsätze | 5 856 | 30,4 | 344 713 | 30,6 |
| Insgesamt | 19 280 | 100 | 1 126 033 | 100 |

¹⁾ Abt. 9 der Arbeitsstättensystematik ohne freie Berufe und ohne Privatschulen. — ²⁾ Nur Beförderungsumsätze.

schaft sowie im übrigen Handelsgewerbe, Geld-, Bank- und Versicherungswesen, wo sie mehr als ein Drittel der steuerfreien Umsätze umfassen. In der Abt. 7 (Dienstleistungen) kommen nur geringe steuerfreie Umsätze vor.

Im Rahmen der Abt. 9 der Arbeitsstättensystematik stellen der „Öffentliche Dienst und die Dienstleistungen im öffentlichen Interesse“ (ohne die freien Berufe und die Privatschulen) einen Bereich dar, dessen Durchleuchtung durch die bereits erwähnte Sonderaufbereitung notwendig erschien. Hierbei wurden die steuerfreien Umsätze dieses Wirtschaftsbereichs nach den in der Anhangtabelle 6 angeführten Befreiungsarten gegliedert. Das Ergebnis zeigt in diesem weitgehend von öffentlich-rechtlichen Anstalten und Körperschaften eingenommenem Bereich ein starkes Überwiegen der Sozialversicherungsumsätze (51,9 vH, nach der Zahl der Fälle 53,0 vH zu den entsprechenden Gesamtsummen des sonstigen öffentlichen Dienstes). An zweiter Stelle stehen die zusammengefaßten „sonstigen“ steuerfreien Umsätze mit 30,4 vH der Fälle (30,6 vH der Umsätze). Es ist anzunehmen, daß der größte Teil dieser Beträge auf Miet- und Pachtumsätze sowie auf Umsätze nach dem Rennwett- und Lotteriegesetz entfällt. Es folgen die steuerfreien Energieumsätze nach § 5a und 5b UStG (13,7 vH der Veranlagten, 9,3 vH des Umsatzbetrages). Die in der Wirtschaftsgruppe 19 sowie bei den Stadtwerken nach der Institution ausgewiesenen Energieumsätze werden durch diese funktionale Ausgliederung ergänzt.

d) Steuerbefreiung durch absetzbare Beträge

Es wurde bereits darauf hingewiesen, daß die Umsatzsteuerstatistik 1950 lediglich die abgesetzte Umsatzsteuer¹⁾ nachweist, nicht jedoch die dieser Steuer entsprechenden Umsatzbeträge. Nur die letzteren sind dagegen 1935 erfaßt worden.

¹⁾ In der Textübersicht 20 ist die abgesetzte Umsatzsteuer in Höhe von 44983,8 Tsd. DM im Steuerbetrag noch mitenthalten, in den übrigen Textübersichten dagegen nicht.

19. Abgesetzte Umsatzsteuer

| | Fälle | | Umsatzsteuer | |
|--|--------|------|--------------|------|
| | Anzahl | vH | 1 000 DM | vH |
| Nach § 5 Abs. 4 und § 12 UStG | 31 731 | 47,7 | 22 617,8 | 50,3 |
| Auf Grund des Berlinhilfe-Gesetzes | 31 846 | 47,8 | 11 436,3 | 25,4 |
| Auf gezahlten Veredelungslöhnen nach § 56 UStDB .. | 2 972 | 4,5 | 10 929,7 | 24,3 |
| Insgesamt | 66 549 | 100 | 44 983,8 | 100 |

Die vorstehende Textübersicht zeigt, daß über 50 vH der abgesetzten Umsatzsteuer auf die Beträge nach § 5 Abs. 4 UStG und § 12 UStG entfallen (Kosten der Beförderung, Versicherung, Warenumschißung usw., zurückgewährte Entgelte). In die übrige Hälfte der abgesetzten Umsatzsteuer teilen sich mit etwa gleichhohen Beträgen die auf Grund des Gesetzes zur Förderung der Wirtschaft von Berlin (West) sowie die auf gezahlten Veredelungslöhnen ruhende und nach § 56 UStDB absetzbare Umsatzsteuer. Hervortretend ist die hohe Zahl der Fälle, die die Vergünstigung des Berlinhilfe-Gesetzes in Anspruch nehmen konnten.

4. Die steuerpflichtigen Umsätze und ihre Besteuerung

a) Gesamtüberblick

Umsätze

Vom Gesamtbetrag der durch die Umsatzsteuerstatistik 1950 erfaßten Umsätze in Höhe von 245,5 Mrd. DM entfallen auf die steuerpflichtigen Umsätze 189,9 Mrd. DM, das sind mit 77,4 vH über dreiviertel der Gesamtumsätze. Auf die steuerpflichtigen Umsätze wird der gesamte Steuerbetrag in Höhe von 4733,3 Mill. DM (einschließlich der Zusatzsteuer sowie der abzsetzbaren Umsatzsteuer) berechnet, der damit einem durchschnittlichen Steuersatz von 2,49 vH des steuerpflichtigen Umsatzes entspricht.

Mehr als zwei Drittel (rund 70 vH) dieser steuerpflichtigen Umsätze sind mit dem allgemeinen Steuersatz des § 7 Abs. 1 UStG (1950 3 vH; ab 1. 7. 1951 auf 4 vH erhöht) versteuert worden. Auf sie entfallen zugleich — mit 3966,6 Mill. DM — fast 85 vH des Veranlagungsolls an Umsatzsteuer. Daneben sind bei 10273 Unternehmen, zumeist Warenhäusern und Kaufhäusern, Millionenumsätze im Betrag von 7316,5 Mill. DM dem erhöhten Steuersatz von 3³/₄ vH (gemäß § 7 Abs. 4) unterworfen worden. In weiteren 1204 Fällen hat die dreiprozentige Zusatzbesteuerung (nach § 54 und 55 UStDB) für Spinnwebereien und für Einzelhandelsumsätze von Spinnerereien und Webereien zusätzliche 22,6 Mill. DM Steuer erbracht. Der Gesamtbetrag der zu 3 und 3³/₄ vH (ohne Zusatzsteuer) besteuerten, durch keine Ermäßigung begünstigten oder steuerfreien Umsätze beläuft sich demnach auf 139,6 Mrd. DM (73 vH aller steuerpflichtigen Umsätze) und ihre Steuer auf 4241,0 Mill. DM (90 vH).

Die zum Normalsatz besteuerten Umsätze (einschließlich der erhöht besteuerten Umsätze der Großunternehmer im Einzelhandel) liegen mit ihrer Masse in der Industrie einerseits, im Handwerk und Einzelhandel anderseits. In diesen drei Wirtschaftsbereichen stellen die zum Normalsatz besteuerten Umsätze zugleich den Hauptteil der Gesamtumsätze dar. In der Verkehrswirtschaft und in den Unternehmen des Großhandels ist der Anteil der zum Normalsatz versteuerten Umsätze erheblich geringer.

Steuerbegünstigt waren in erster Linie die Großhandelslieferungen (Steuersatz 1950 = ³/₄ vH) im Sinne von § 7 Abs. 3 UStG. Auf sie entfielen ausschließlich der in Abschnitt 3 bereits behandelten steuerfreien Großhandelslieferungen, aber einschließlich der Lieferungen von Textilerzeugnissen durch Eigenveredler 37,8 Mrd. DM mit einem Steuerbetrag von 283,3 Mill. DM. An der zweiten wichtigen Steuerbegünstigung, nämlich der für landwirtschaftliche Erzeugnisse, ist die Landwirtschaft selbst mit Umsätzen in Höhe von 7 185,6 Mill. DM beteiligt. Unter die Steuerbegünstigung für Getreide, Mehl usw. fallen weitere 4395,2 Mill. DM. Die dritte Steuerbegünstigung, nämlich für Geschäftsveräußerungen, spielt keine große Rolle.

20. Steuerpflichtige Umsätze und Umsatzsteuer nach Steuersätzen

| §§ des UStG und der UStDB | Umsatzart | Steuer-satz ¹⁾ | Fälle ²⁾ | | Steuerpflichtiger Umsatz | | Umsatzsteuer ³⁾ | |
|--|--|---------------------------|---------------------|------|--------------------------|------|----------------------------|------|
| | | vH | Zahl | vH | 1 000 DM | vH | 1 000 DM | vH |
| § 7 Abs. 3 UStG § 57 UStDB | Steuermäßigte Großhandelslieferungen | 3/4 | 189 326 | 5,5 | 37 248 813 | 19,6 | 279 356,2 | 5,9 |
| § 81 Abs. 1 UStDB § 7 Abs. 2 Ziff. 1 UStG | Großhandelslieferungen von Garnen, Zwirnen oder Geweben durch Eigenveredler | 3/4 | 1 094 | 0,0 | 526 105 | 0,3 | 3 942,5 | 0,1 |
| | Geschäftsveräußerungen | 3/4 | 11 089 | 0,3 | 373 957 | 0,2 | 2 804,2 | 0,1 |
| | Lieferung und Eigenverbrauch von Gegenständen, die im eigenen land- und forstwirtschaftlichen Betrieb erzeugt werden | 1 1/2 | 1 032 046 | 29,8 | 7 185 542 | 3,8 | 107 816,9 | 2,3 |
| | davon: a) Buchführungs- und aufzeichnungspflichtige landwirtschaftliche Betriebe | | 303 555 | 8,8 | 3 889 862 | 2,1 | 58 338,9 | 1,2 |
| § 7 Abs. 2 Ziff. 2 UStG | b) Nach Durchschnittssätzen besteuerte landwirtschaftliche Betriebe (ohne Mischbetriebe) ⁴⁾ | | 514 007 | 14,8 | 2 556 349 | 1,3 | 38 387,0 | 0,8 |
| | c) Nach Durchschnittssätzen besteuerte landwirtschaftlicher Teil von Mischbetrieben | | 214 484 | 6,2 | 739 331 | 0,4 | 11 091,0 | 0,2 |
| | Lieferung und Eigenverbrauch von Getreide, Mehl, Schrot oder Kleie aus Getreide und von daraus hergestellten Backwaren | 1 1/2 | 156 179 | 4,5 | 4 395 166 | 2,3 | 65 923,3 | 1,4 |
| § 7 Abs. 4 UStG | Erhöht steuerpflichtige Umsätze (Millionenumsätze im Einzelhandel) ⁵⁾ | 3 3/4 | 10 273 | 0,3 | 7 316 524 | 3,9 | 274 362,9 | 5,8 |
| § 7 Abs. 1 UStG | Sonstige Umsätze ⁶⁾ | 3 | 2 064 433 | 59,5 | 132 308 159 | 69,7 | 3 966 645,7 | 84,2 |
| | Umsätze nach Durchschnittsberechnung ⁷⁾ | | 3 261 | 0,1 | 580 927 | 0,3 | 9 831,5 | 0,2 |
| | Insgesamt | | 3 467 701 | 100 | 189 935 193 | 100 | 4 710 683,2 | 100 |
| § 54 UStDB | Zusatzbesteuerung für Spinnwebereien | 3 | 374 | 0,0 | 690 181 | 0,4 | 20 705,6 | 0,4 |
| § 55 UStDB | Zusatzbesteuerung für Einzelhandelsumsätze von Spinnereien und Webereien | 3 | 830 | 0,0 | 62 140 | 0,0 | 1 863,6 | 0,0 |

¹⁾ Gültig für 1950, inzwischen seit 1. 7. 1951 z. T. erhöht. — ²⁾ Nicht identisch mit der Zahl der Veranlagten, da auf einen Teil der Veranlagten mehrere Umsatzarten entfallen. — ³⁾ Die Summe enthält, im Gegensatz zu der in den anderen Übersichten nachgewiesenen Umsatzsteuer, noch die in Tabelle 19 angegebene absetzbare Umsatzsteuer in Höhe von 44 983,8 Tsd. DM. — ⁴⁾ Angaben nach der Zusatzerhebung für 1952, auf den Stand von 1950 umgerechnet (s. im Text Seite 20). — ⁵⁾ Seit 1. 7. 1951 fortgefallen. — ⁶⁾ Einschl. 68 326 Tsd. DM der Bundesbahn und 3 534 Tsd. DM der Bundespost (nach den Verwaltungsberichten). — ⁷⁾ Insbesondere für staatliche Forstverwaltungen, Sozialgewerke und Weinhandel.

Immerhin ist beachtlich, daß für 1950 durch die Umsatzsteuerstatistik 11089 Fälle solcher Art mit einem Umsatz von 374,0 Mill. DM erfaßt worden sind.

An den steuerpflichtigen Großhandelslieferungen sind naturgemäß in erster Linie die Unternehmen des Großhandels selbst beteiligt. Auf die dem institutionellen Wirtschaftsbereich Großhandel zugeordneten Unternehmen entfallen 82,5 vH der mit dem Steuersatz für Großhandelslieferungen besteuerten Umsätze.

21. Steuerpflichtige Umsätze 1950 in den Wirtschaftshauptbereichen

| Wirtschaftshauptbereich | Gesamtumsatz | darunter steuerpflichtige Umsätze | | | Anteil der steuerpflichtigen an den Gesamtumsätzen |
|--|--------------|-----------------------------------|-----------|-----------|--|
| | | Großhandelslieferungen | übrige | zusammen | |
| | | | | | vH |
| Industrie ¹⁾ | 91 247,9 | 3 534,8 | 74 024,6 | 77 559,4 | 85,0 |
| Handwerk ²⁾ | 23 631,0 | 660,5 | 22 319,7 | 22 980,2 | 97,2 |
| Großhandel | 66 546,4 | 30 726,1 | 7 499,4 | 38 225,5 | 57,4 |
| Einzelhandel | 30 808,7 | 1 462,2 | 28 418,4 | 29 880,6 | 97,0 |
| zusammen | 212 234,0 | 36 383,6 | 132 262,1 | 168 645,7 | 79,5 |
| Land- und Forstwirtschaft | 8 359,1 | 50,3 | 6 951,1 | 7 001,4 | 83,8 |
| Sonstige Wirtschaftsbereiche | 24 920,2 | 814,9 | 13 473,2 | 14 288,1 | 57,3 |
| Insgesamt | 245 513,3 | 37 248,8 | 152 686,4 | 189 935,2 | 77,4 |

¹⁾ Einschl. des nichthandwerklichen Kleingewerbes. — ²⁾ Ohne Dienstleistungshandwerk, das unter den Sonstigen Wirtschaftsbereichen nachgewiesen ist.

Steuerpflichtige Großhandelslieferungen kommen aber auch, wie vorstehende Übersicht erkennen läßt, in den übrigen Wirtschaftsbereichen vor. Zwei Gründe führen dazu: Einmal handelt es sich hierbei um Unternehmen, bei denen der Schwerpunkt der wirtschaftlichen Tätigkeit in anderen Wirtschaftsbereichen liegt, die aber gleichzeitig die Funktion des Großhandels ausüben (z. B. die häufige Zusammenfassung von Großhandel und Einzelhandel im gleichen Unternehmen). Zweitens ergibt sich die Steuerbegünstigung des § 7 Abs. 3 UStG aus der gesetzlichen Definition des Begriffs der Großhandelslieferung. Die Steuerbegünstigung tritt für den Verkäufer auch dann ein,

wenn der Empfänger die gelieferte Ware nicht zur Weiterveräußerung, sondern zur gewerblichen Verwendung im eigenen Betrieb erwirbt (z. B. Maschinen, Geschäftsbedürfnisse). Eine eingehende gewerbliche Gliederung der steuerpflichtigen Großhandelslieferungen wird nachstehend im Abschnitt c) „Steuerpflichtige Großhandelsumsätze in den Wirtschaftsbereichen“ geboten (vgl. S. 42).

Bei den mit 1,5 vH steuerbegünstigten Umsätzen der Land- und Forstwirtschaft und mit Muhlenerzeugnissen und Backwaren liegen Angaben über den Anteil der Wirtschaftsabteilungen aus einer Sonderaufbereitung dieser Umsätze vor. Außer in der Land- und Forstwirtschaft selbst und in den bei Ländern und Gemeinden (Wirtschaftsabteilung 9) zur Umsatzsteuer veranlagten Betrieben der Land- und Forstwirtschaft haben sie hauptsächlich in den Gewerbegruppen Muhlengewerbe, Backereien usw. (sowohl Industrie wie Handwerk) und im Einzelhandel mit Lebensmitteln (Mehl, Backwaren) Bedeutung. In den Unternehmen des Großhandels sind die Lieferungen von Getreide und Mehl steuerfrei. In den übrigen Gewerbegruppen kommen mit 1,5 vH steuerbegünstigte landwirtschaftliche Lieferungen nur in dem geringen Maße vor, in dem landwirtschaftliche Betriebe mit einem gewerblichen verbunden sind.

Umsatzsteuer

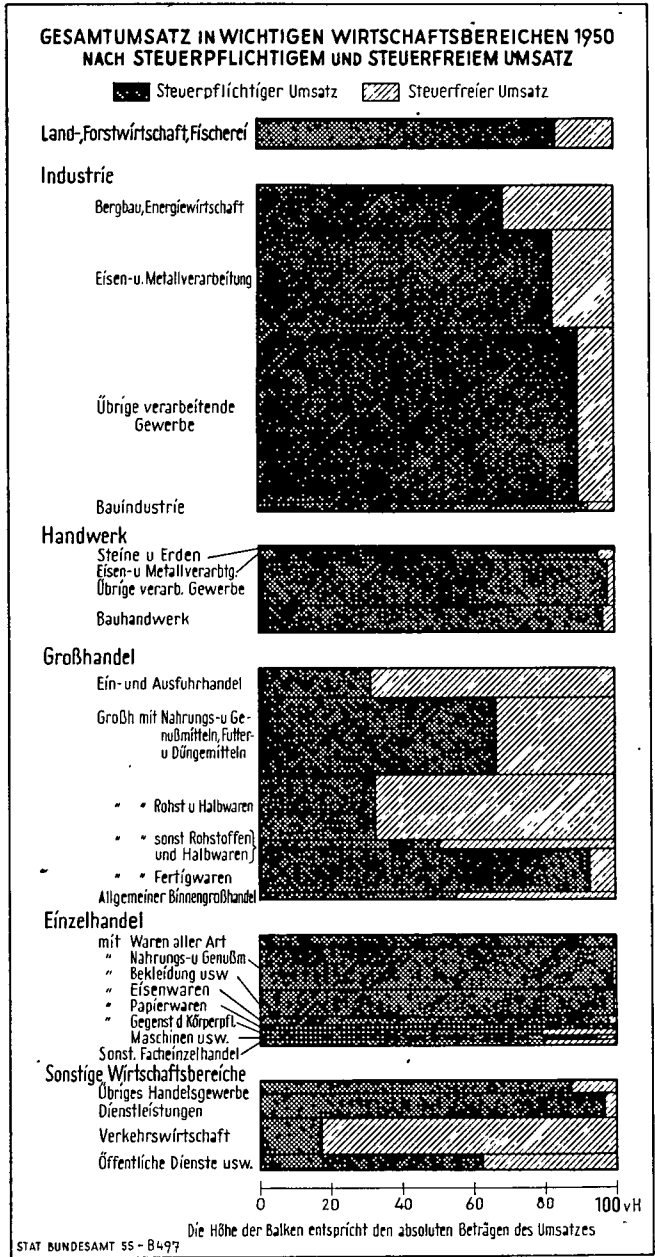
Der Umfang der zum Normalsatz besteuerten Umsätze und ihr Verhältnis zu den steuerbegünstigten und den steuerfreien Umsätzen bestimmen maßgeblich den Steuerbetrag in seiner absoluten Höhe und in seinem Verhältnis zum Gesamtumsatz. Die Unterschiede in den absoluten Steuerbeträgen und der relativen Höhe der Besteuerung sind nicht nur zwischen den Wirtschaftsbereichen (s. Textübersicht 22), sondern auch innerhalb dieser zwischen den einzelnen Gewerbegruppen sehr groß¹⁾.

In der Industrie finden sich die absolut höchsten Steuerbeträge in den Gewerbegruppen Textilindustrie, eisenverarbeitende Industrie, chemische Industrie, Fleisch- und Fischverarbeitung usw., Maschinenbau und Steinkohlenbergbau. Die relative Umsatzsteuerbelastung liegt in der Bauindustrie und in den meisten Gruppen der verarbeitenden Industrie über dem für die gesamte Industrie ermittelten Durchschnittssatz von 2,43 vH. In der Mineralölwirtschaft (Steuerfreiheit gemäß § 4 Ziff. 4 UStG und gemäß

¹⁾ Vgl. hierzu auch die Textübersichten 9 und 10, S. 28.

§ 28 Abs. 2 UStDB), im Schiffbau (steuerfreie Ausfuhr) und in der Energiewirtschaft (steuerfreie Umsätze insbesondere der öffentlichen Werke) liegt sie erheblich unter dem Durchschnitt.

Im Handwerk fallen die absolut höchsten Steuerbeträge im Baugewerbe und bei den Fleischern und Bäckern an. Die relative Belastung weicht nur bei den letztgenannten (mit 1,95 vH)



stärker vom Durchschnitt des Handwerks (2,70 vH) ab, weil sich hier die Steuerbegünstigung für Mehl und Backwaren auswirkt.

Im Großhandel fällt der im Verhältnis zu den anderen Wirtschaftsbereichen geringe Steuerbetrag hauptsächlich im Handel mit Nahrungsmitteln und mit Fertigwaren an. Die zwischen den einzelnen Zweigen bestehenden Unterschiede der relativen Belastung sind erheblich größer als in den anderen Wirtschaftsbereichen, bedingt durch den sehr verschiedenen Anteil der völlig steuerfreien Umsätze, vor allem mit Rohstoffen und Getreide.

Im Einzelhandel wird entsprechend der Höhe der Umsätze die Steuer hauptsächlich von den Unternehmen des Einzelhandels mit Nahrungsmitteln und mit Bekleidung sowie von den Waren- und Kaufhäusern aufgebracht. Im Verhältnis zum Gesamtumsatz liegt unter dem Durchschnitt des gesamten Einzelhandels (2,86 vH) die Besteuerung des Umsatzes von medizi-

nischen Gegenständen (Steuerfreiheit der Lieferungen für Rechnung der Sozialversicherungen) sowie der Einzelhandel mit Maschinen, Kraftstoffen und Brennstoffmaterial.

Die Umsatzsteuerschuld der Sonstigen Wirtschaftsbereiche ist mit 398,1 Mill. DM die geringste der Hauptbereiche, auch der durchschnittliche Steuersatz ist wegen der zahlreichen steuerfreien Umsätze verhältnismäßig niedrig (1,59 vH). Der weitaus höchste Steuerbetrag wird auf Grund von Dienstleistungen (z. B. im Gaststättengewerbe) aufgebracht. Höhere Steuerbeträge werden noch von den freien Berufen (aus Abt. 9) sowie den Handelsvertretern nachgewiesen.

22. Die Umsatzsteuer (Veranlagungssoll) in den Wirtschaftsbereichen

| Wirtschaftsgliederung | Umsatzsteuer | | | |
|--|----------------------------|----------------------|-----------|------------------------------|
| | von Großhandelslieferungen | von übrigen Umsätzen | insgesamt | Anteil an den Gesamtumsätzen |
| | Mill. DM | | | vH |
| Industrie ¹⁾ | | | | |
| Bergbau | 1,1 | 249,0 | 250,1 | 2,04 |
| Eisen- und metallzeugende und -verarbeitende Industrie | 7,6 | 649,2 | 656,8 | 2,38 |
| Verarbeitende Industrie (ohne Eisen- und Metallverarbeitung) | 17,6 | 1 229,3 | 1 246,9 | 2,54 |
| Bau-, Ausbau- u. Bauhilfsindustrie | 0,3 | 63,2 | 63,5 | 2,74 |
| Industrie zusammen | 26,5 | 2 190,8 | 2 217,3 | 2,43 |
| Handwerk ²⁾ | | | | |
| Steine und Erden | 0,1 | 5,5 | 5,6 | 2,85 |
| Eisen- und Metallverarbeitung | 2,6 | 82,3 | 84,9 | 2,61 |
| Verarbeitendes Handwerk (ohne Eisen- und Metallverarbeitung) | 1,8 | 336,8 | 338,6 | 2,63 |
| Bau-, Ausbau- u. Bauhilfshandwerk | 0,5 | 209,3 | 209,8 | 2,88 |
| Handwerk zusammen | 4,9 | 633,9 | 638,8 | 2,70 |
| Großhandel | | | | |
| Ein- und Ausfuhrhandel | 15,3 | 14,9 | 30,2 | 0,36 |
| Allgemeiner Binnengroßhandel | 4,9 | 8,8 | 13,7 | 0,78 |
| Großhandel mit Nahrungs- und Genussmitteln usw. | 87,3 | 73,7 | 161,0 | 0,75 |
| Großhandel mit Rohstoffen und Halbwaren | 39,5 | 58,3 | 97,8 | 0,47 |
| Großhandel mit Fertigwaren | 83,5 | 55,6 | 139,1 | 0,99 |
| Großhandel zusammen | 230,4 | 211,5 | 441,9 | 0,66 |
| Einzelhandel | | | | |
| Einzelhandel mit Waren aller Art .. | 0,4 | 109,9 | 110,3 | 3,17 |
| Nahrungs- und Genussmitteln | 3,0 | 333,2 | 336,2 | 2,88 |
| Bekleidung | 0,9 | 239,5 | 240,4 | 3,10 |
| Eisenwaren usw. | 1,6 | 71,5 | 73,1 | 2,78 |
| Papierwaren usw. | 1,0 | 24,8 | 25,8 | 2,67 |
| Gegenstände der Körperpflege | 0,5 | 37,1 | 37,6 | 2,28 |
| Maschinen usw. | 3,1 | 20,5 | 23,6 | 2,02 |
| Waren des sonstigen Facheinzelhandels | 0,5 | 33,5 | 34,0 | 2,27 |
| Einzelhandel zusammen | 11,0 | 870,0 | 881,0 | 2,86 |
| Land- und Forstwirtschaft, Fischerei .. | 0,4 | 110,6 | 111,0 | 1,32 |
| Sonstige Wirtschaftsbereiche | | | | |
| Übriges Handelsgewerbe, Geld- und Versicherungswesen | 4,3 | 72,1 | 76,4 | 2,24 |
| Dienstleistungen | 0,4 | 199,8 | 200,2 | 2,85 |
| Verkehrswirtschaft | 0,6 | 42,4 | 43,0 | 0,43 |
| Öffentlicher Dienst usw. | 0,7 | 77,8 | 78,5 | 1,69 |
| Sonstige Wirtschaftsbereiche zusammen | 6,1 | 392,0 | 398,1 | 1,59 |
| Insgesamt | 279,4 | 4 408,9 | 4 688,3 | 1,90 |

¹⁾ Einschl. des nichthandwerklichen Kleingewerbes. — ²⁾ Ohne Dienstleistungshandwerk, das unter „Sonstige Wirtschaftsbereiche“ nachgewiesen ist.

Zur Durchleuchtung der Umsätze des „Sonstigen öffentlichen Dienstes“ (Abt. 9 der Arbeitsstättensystematik ohne freie Berufe und ohne Privatschulen) wurden die steuerpflichtigen Umsätze dieses Wirtschaftsbereichs nach Steuersätzen aufbereitet. Das Ergebnis zeigt ein starkes Überwiegen der zum Normalsatz mit 3 vH besteuerten Umsätze, auf die 79,1 vH der steuerpflichtigen Fälle in diesem Bereich, jedoch nur 68,3 vH der Umsätze entfallen. An zweiter Stelle stehen sowohl nach der Zahl der Fälle als auch nach der Umsatzhöhe die mit 1,5 vH besteuerten landwirtschaftlichen Umsätze. Beträchtlich über dem Bundesdurchschnitt liegt mit 6,8 vH der Anteil der steuerpflichtigen Umsätze

nach Durchschnittsberechnung (stärkerer Anteil der Forstverwaltungen), während der Anteil der steuerermäßigten Großhandelslieferungen (3/4 vH) geringer ist (6,1 vH).

Vergleich mit der Umsatzsteuerstatistik 1935

Ein Vergleich der steuerpflichtigen Umsätze nach Steuersätzen kann ebenfalls nach den Ergebnissen der Umsatzsteuerstatistik für 1935 vorgenommen werden. Die Angaben von 1935 liegen sowohl für das Bundesgebiet als auch für das Deutsche Reich vor. Beim Vergleich der entsprechenden Zahlen ist folgendes zu berücksichtigen:

1. Die Erhöhung der Steuersätze um 50 vH ist auf Grund des Kontrollratsgesetzes Nr. 15 vom 11. 2. 1946 mit Wirkung ab 1. 1. 1946 vorgenommen worden. Die 1935, 1950 und ab 1. 7. 1951 geltenden Steuersätze sind im Abschnitt A. II. 3. in Form einer Gegenüberstellung im einzelnen dargelegt (vgl. Seite 15). Da sämtliche Steuersätze 1946 im gleichen Verhältnis erhöht wurden, durften sich allein aus dieser Tatsache Änderungen in den auf die Steuersätze entfallenden Anteilen im allgemeinen nicht ergeben.
2. Die durch das Kontrollratsgesetz Nr. 15 neu eingeführte Steuerpflicht der Innenumsätze von Organgesellschaften (vgl. hierzu Abschnitt A. II. 5. b), Seite 16) hat einmal zu einer Erweiterung des Kreises der Steuerpflichtigen und zum anderen zu einem durch die veränderte Rechtslage bedingten Anstieg der als „Umsatz“ erfaßten steuerpflichtigen Lieferungen hauptsächlich in den Bereichen des Bergbaues, der eisenschaffenden Industrie, der verarbeitenden Industrie (Abt. 3/4) und des Großhandels mit Rohstoffen und Halbwaren geführt. Die Vergleichbarkeit der Angaben von 1950 mit denen der Vorkriegszeit ist daher in diesen Bereichen bis zu einem gewissen Grade beeinträchtigt.
3. Die nach § 7 Abs. 2 Ziff. 1 UStG steuerbegünstigten Umsätze¹⁾ sind im § 50 Abs. 5 UStDB 1938 schärfer als im § 48 DB 1934 abgegrenzt worden. Eine Einschränkung gegenüber der früheren Rechtslage ergibt sich insoweit, als der gelieferte Gegenstand nunmehr nach der Verkehrsauffassung als land- und forstwirtschaftliches Erzeugnis gelten muß. Eine gewisse Erweiterung der der Begünstigung unterliegenden Umsätze liegt andererseits dadurch vor, daß beim Begriff des land- und forstwirtschaftlichen Nebenbetriebs die nach § 45 Abs. 2 UStDB 1934 bestehende Verkoppelung mit der Einheitsbewertung aufgegeben worden ist. Ein Nebenbetrieb liegt jetzt nach § 50 Abs. 3 UStDB stets dann vor, wenn ein Betrieb dem land- und forstwirtschaftlichen Hauptbetrieb zu dienen bestimmt ist.
4. Die Steuerbegünstigung nach § 7 Abs. 2 Ziff. 2 UStG²⁾ ist etwas eingengt worden. Von 1939 bis 30. 6. 1951 galten als Backwaren nur noch Brot, Brötchen und „ähnliches“ Gebäck und nicht dagegen, wie 1935, auch Torten, Kekse, Honigkuchen und ähnliche Backwaren. Ab 1. 7. 1951 gelten als Backwaren nur noch Brot, Brötchen und Zwieback.

Die zum normalen Steuersatz von 3 bzw. 2 vH versteuerten Umsätze stellten auch 1935 die weitaus überwiegende Umsatzart dar. Auf diese entfielen im Jahre 1950 59,5 vH und im Jahre 1935 67,6 vH der steuerpflichtigen Fälle. Der Anteil dieser Umsatzart ist somit, gemessen an der Zahl der Fälle mit solchen Umsätzen, erheblich zurückgegangen. Demgegenüber weisen die Fälle mit landwirtschaftlichen Umsätzen nach § 7 Abs. 2 Ziff. 1 UStG, die mit 1,5 vH (1935: 1 vH) besteuert werden, infolge des Eintritts zahlreicher früherer Kleinbetragsfälle in die Steuerpflicht eine Zunahme ihres Anteils von 20,5 vH im Jahre 1935 auf 29,9 vH im Jahre 1950 auf. Der Anteil der Fälle mit steuerpflichtigen Großhandelsumsätzen ist ebenfalls angestiegen (von 4,7 auf 5,5 vH), während der Anteil der Fälle mit steuerpflichtigen Umsätzen nach § 7 Abs. 2 Ziff. 2 UStG von 7,0 auf 4,5 vH zurückgegangen ist.

¹⁾ Lieferungen und Eigenverbrauch von Gegenständen, die innerhalb eines land- und forstwirtschaftlichen Betriebes im Inland erzeugt werden, soweit der Erzeuger die Gegenstände selbst liefert — ²⁾ Lieferung von Getreide, Mehl, Schrot oder Kleie aus Getreide und von daraus hergestellten Backwaren.

23. Steuerpflichtige Umsätze nach Steuersätzen 1950 und 1935

| Steuersätze | Fälle | | | Steuerpflichtiger Umsatz | | |
|---|--------------------|------|-----------------|--------------------------|------|-----------------|
| | Bundesgebiet | | Deutsches Reich | Bundesgebiet | | Deutsches Reich |
| | 1950 | 1935 | | 1950 | 1935 | |
| § 7 Ziff. 3 UStG (0,75 bzw. 0,5 vH) | 5,5 | 4,7 | 4,6 | 19,5 | 15,5 | 16,0 |
| § 81 UStDB ¹⁾ (0,75 vH) | 0,3 | — | — | 0,2 | — | — |
| § 57 UStDB (0,75 bzw. 0,5 vH) | 0,0 | 0,0 | 0,0 | 0,3 | 0,3 | 0,3 |
| § 7 Abs. 2 Ziff. 1 UStG (1,5 bzw. 1 vH) | 29,9 ²⁾ | 20,5 | 20,4 | 4,1 ²⁾ | 4,2 | 4,9 |
| § 7 Abs. 2 Ziff. 2 UStG (1,5 bzw. 1 vH) | 4,5 | 7,0 | 6,8 | 2,3 | 3,9 | 4,1 |
| § 7 Abs. 4 UStG (3,75 bzw. 2,5 vH) | 0,3 | 0,2 | 0,2 | 3,9 | 4,1 | 4,6 |
| § 7 Abs. 1 UStG (3 bzw. 2 vH) | 59,5 | 67,6 | 68,0 | 69,7 | 72,0 | 70,1 |
| Insgesamt | 100 | 100 | 100 | 100 | 100 | 100 |

¹⁾ Bestimmung durch die Partenkirchener Verordnung vom 1. 3. 1937 eingeführt und in UStDB § 81 übernommen. — ²⁾ Einschl. 0,1 vH der Fälle und 0,3 vH der steuerpflichtigen Umsätze nach Durchschnittsberechnung (Forstwirtschaft usw.), die 1935 nicht gesondert ausgewiesen wurden.

Die Gliederung der steuerpflichtigen Umsätze nach den einzelnen Steuersätzen verläuft im wesentlichen parallel zu der Gliederung der entsprechenden steuerpflichtigen Fälle. Der Anteil der zum Normalsatz besteuerten Umsätze ist 1950 gegenüber 1935 leicht zurückgegangen, das gleiche trifft für die Umsätze nach § 7 Abs. 4 UStG (Millionenumsätze im Einzelhandel) sowie nach § 7 Abs. 2 Ziff. 2 UStG zu. Der Anteil der steuerbegünstigten landwirtschaftlichen Umsätze nach § 7 Abs. 2 Ziff. 1 UStG hat, trotz starker Zunahme bei der Zahl der Fälle, ebenfalls etwas abgenommen (von 4,2 auf 3,8 vH). Die steuerbegünstigten Großhandelsumsätze nach § 7 Ziff. 3 UStG haben dagegen anteilmäßig zugenommen (von 15,5 vH 1935 auf 19,5 vH im Jahre 1950).

b) Die steuerpflichtigen Umsätze und die Umsatzsteuer in den Ländern des Bundesgebietes

Die Höhe der steuerpflichtigen Umsätze verhält sich in den einzelnen Ländern des Bundesgebiets gegenläufig zur entsprechenden Gliederung der steuerfreien Umsätze. Die Länder und Wirtschaftsbereiche, die höhere steuerfreie Umsätze aufweisen, haben einen entsprechend niedrigeren steuerpflichtigen Umsatz, und umgekehrt.

Auch die Zusammensetzung der steuerpflichtigen Umsätze sowie entsprechend der Umsatzsteuer nach den einzelnen Steuersätzen weist von Land zu Land zum Teil erhebliche Unterschiede auf. Nähere Einzelheiten sind den Texttabellen 24 und 24a zu entnehmen.

c) Steuerpflichtige Großhandelsumsätze in den Wirtschaftsbereichen

In der Umsatzsteuerstatistik 1950 konnten nur die zu 0,75 vH steuerpflichtigen Großhandelslieferungen nach § 7 Abs. 3 UStG und die zusammengefaßten übrigen steuerpflichtigen Umsätze nach Wirtschaftsbereichen gegliedert werden (vgl. Texttafel 25 und Anhangtafel 9). Daher kann nachstehend nur die Verteilung der steuerpflichtigen Großhandelsumsätze nach Wirtschaftsbereichen näher dargestellt werden. Bei den zusammengefaßten übrigen steuerpflichtigen Umsätzen entfällt der größte Teil auf die zum Normalsatz (3 vH) besteuerten Umsätze (Ausnahme: Landwirtschaft):

37,2 Mrd. DM oder rund 1/5 der gesamten steuerpflichtigen Umsätze entfallen auf die steuerpflichtigen Großhandelsumsätze nach § 7 Abs. 3 UStG. Über diesem Durchschnitt liegen sämtliche Bereiche des Großhandels, der mit 30,7 Mrd. DM einen durchschnittlichen Anteil von rund 80 vH steuer-

24. Steuerpflichtige Umsätze und Umsatzsteuer nach Steuersätzen in den Ländern des Bundesgebietes

| §§ des UStG und der UStDB | Fälle ¹⁾ | | Steuerpflichtiger Umsatz | | Umsatzsteuer | | Fälle ¹⁾ | | Steuerpflichtiger Umsatz | | Umsatzsteuer | | Fälle ¹⁾ | | Steuerpflichtiger Umsatz | | Umsatzsteuer | |
|--|---------------------|------|--------------------------|------|--------------|------|---------------------|------|--------------------------|------|--------------|------|---------------------|------|--------------------------|------|--------------|------|
| | Anzahl | vH | Mill. DM | vH | Mill. DM | vH | Anzahl | vH | Mill. DM | vH | Mill. DM | vH | Anzahl | vH | Mill. DM | vH | Mill. DM | vH |
| Schleswig-Holstein | | | | | | | | | | | | | | | | | | |
| § 7 Abs. 3 UStG | 8 220 | 5,1 | 1 258,0 | 18,4 | 9,4 | 5,8 | 12 797 | 12,4 | 4 094,7 | 29,7 | 30,7 | 9,5 | 21 593 | 4,9 | 3 737,7 | 18,2 | 28,0 | 5,6 |
| § 57 UStDB | 42 | 0,0 | 3,1 | 0,0 | 0,0 | 0,0 | 53 | 0,0 | 9,2 | 0,1 | 0,1 | 0,0 | 151 | 0,0 | 22,4 | 0,1 | 0,2 | 0,0 |
| § 81 Abs. 1 UStDB | 611 | 0,4 | 8,1 | 0,1 | 0,1 | 0,0 | 848 | 0,8 | 18,6 | 0,1 | 0,1 | 0,0 | 1 292 | 0,3 | 36,0 | 0,2 | 0,3 | 0,0 |
| § 7 Abs. 2 Ziff. 1 UStG | 47 111 | 29,0 | 736,5 | 10,8 | 11,0 | 6,8 | 4 303 | 4,2 | 79,0 | 0,6 | 1,2 | 0,4 | 148 315 | 33,5 | 1 618,2 | 7,9 | 24,2 | 4,9 |
| davon: | | | | | | | | | | | | | | | | | | |
| Buchführungs- und aufzeichnungspflichtige landwirtschaftliche Betriebe | 23 260 | 14,3 | 553,9 | 8,1 | 8,3 | 5,1 | 3 917 | 3,8 | 75,5 | 0,6 | 1,1 | 0,4 | 42 773 | 9,7 | 951,6 | 4,6 | 14,3 | 2,9 |
| Ausschließlich nach Durchschnittssätzen besteuerte landwirtschaftliche Betriebe (ohne Mischbetriebe) | 21 484 | 13,2 | 168,8 | 2,5 | 2,5 | 1,6 | 350 | 0,3 | 3,3 | 0,0 | 0,0 | 0,0 | 84 968 | 19,2 | 550,2 | 2,7 | 8,2 | 1,6 |
| Nach Durchschnittssätzen besteuert landwirtschaftlicher Teil von Mischbetrieben | 2 367 | 1,5 | 13,8 | 0,2 | 0,2 | 0,1 | 36 | 0,0 | 0,2 | 0,0 | 0,0 | 0,0 | 20 574 | 4,6 | 116,4 | 0,6 | 1,7 | 0,4 |
| § 7 Abs. 2 Ziff. 2 UStG | 10 083 | 6,2 | 297,0 | 4,4 | 4,4 | 2,8 | 5 283 | 5,1 | 279,0 | 2,0 | 4,2 | 1,3 | 21 486 | 4,8 | 606,1 | 2,9 | 9,1 | 1,8 |
| § 7 Abs. 4 UStG | 374 | 0,3 | 169,1 | 2,5 | 6,3 | 3,9 | 588 | 0,6 | 1 073,9 | 7,8 | 40,3 | 12,5 | 1 310 | 0,3 | 512,5 | 2,5 | 19,2 | 3,9 |
| § 7 Abs. 1 UStG | 95 799 | 59,0 | 4 352,6 | 63,7 | 130,4 | 80,6 | 79 499 | 76,9 | 8 231,1 | 59,7 | 246,9 | 76,3 | 248 890 | 56,2 | 13 923,2 | 67,9 | 417,7 | 83,6 |
| Durchschnittsberechnung, insbesondere für staatliche Forstverwaltungen, Sozialgewerke und Weinhandel | 23 | 0,0 | 6,3 | 0,1 | 0,1 | 0,1 | 16 | 0,0 | 4,6 | 0,0 | 0,0 | 0,0 | 96 | 0,0 | 60,3 | 0,3 | 1,0 | 0,2 |
| Insgesamt | 162 263 | 100 | 6 830,7 | 100 | 161,8 | 100 | 103 387 | 100 | 13 790,1 | 100 | 323,5 | 100 | 443 133 | 100 | 20 516,4 | 100 | 499,7 | 100 |
| § 54 UStDB | 16 | 0,0 | 15,5 | 0,2 | 0,5 | 0,3 | — | — | — | — | — | — | 27 | 0,0 | 85,8 | 0,4 | 2,6 | 0,5 |
| § 55 UStDB | 28 | 0,0 | 1,0 | 0,0 | 0,0 | 0,0 | — | — | — | — | — | — | 55 | 0,0 | 1,6 | 0,0 | 0,0 | 0,0 |
| Bremen | | | | | | | | | | | | | | | | | | |
| § 7 Abs. 3 UStG | 3 681 | 10,4 | 1 079,4 | 28,2 | 8,1 | 2,3 | 50 354 | 6,9 | 11 749,8 | 18,4 | 88,1 | 5,4 | 17 047 | 5,5 | 3 182,0 | 19,3 | 23,9 | 5,8 |
| § 57 UStDB | 24 | 0,1 | 19,6 | 0,5 | 0,1 | 0,1 | 208 | 0,0 | 132,5 | 0,2 | 1,0 | 0,1 | 132 | 0,0 | 36,3 | 0,2 | 0,3 | 0,1 |
| § 81 Abs. 1 UStDB | 229 | 0,7 | 4,6 | 0,1 | 0,0 | 0,0 | 2 156 | 0,3 | 131,1 | 0,2 | 1,0 | 0,1 | 1 353 | 0,4 | 51,6 | 0,3 | 0,4 | 0,1 |
| § 7 Abs. 2 Ziff. 1 UStG | 1 373 | 3,9 | 14,2 | 0,4 | 0,2 | 0,2 | 117 991 | 16,2 | 1 300,1 | 2,1 | 19,7 | 1,2 | 72 867 | 23,4 | 476,2 | 2,9 | 7,1 | 1,7 |
| davon: | | | | | | | | | | | | | | | | | | |
| Buchführungs- und aufzeichnungspflichtige landwirtschaftliche Betriebe | 672 | 1,9 | 9,5 | 0,3 | 0,1 | 0,1 | 32 304 | 4,4 | 715,1 | 1,1 | 10,7 | 0,7 | 15 961 | 5,1 | 249,3 | 1,5 | 3,7 | 0,9 |
| Ausschließlich nach Durchschnittssätzen besteuerte landwirtschaftliche Betriebe (ohne Mischbetriebe) | 618 | 1,8 | 4,3 | 0,1 | 0,1 | 0,1 | 72 771 | 10,0 | 534,9 | 0,9 | 8,1 | 0,5 | 43 081 | 13,8 | 176,0 | 1,1 | 2,6 | 0,6 |
| Nach Durchschnittssätzen besteuert landwirtschaftlicher Teil von Mischbetrieben | 83 | 0,2 | 0,4 | 0,0 | 0,0 | 0,0 | 12 916 | 1,8 | 59,1 | 0,1 | 0,9 | 0,0 | 13 825 | 4,5 | 50,9 | 0,3 | 0,8 | 0,2 |
| § 7 Abs. 2 Ziff. 2 UStG | 2 326 | 6,6 | 121,0 | 3,2 | 1,8 | 2,1 | 46 868 | 6,4 | 1 312,4 | 2,1 | 19,7 | 1,2 | 12 771 | 4,1 | 323,7 | 2,0 | 4,8 | 1,2 |
| § 7 Abs. 4 UStG | 250 | 0,7 | 214,8 | 5,6 | 8,1 | 2,3 | 2 553 | 0,4 | 2 614,9 | 4,1 | 98,1 | 6,0 | 915 | 0,3 | 655,5 | 4,0 | 24,6 | 5,9 |
| § 7 Abs. 1 UStG | 27 324 | 77,6 | 2 377,1 | 62,0 | 68,9 | 79,0 | 509 124 | 69,8 | 46 588,5 | 72,9 | 1 397,7 | 86,0 | 206 394 | 66,2 | 11 720,2 | 70,9 | 351,6 | 81,9 |
| Durchschnittsberechnung, insbesondere für staatliche Forstverwaltungen, Sozialgewerke und Weinhandel | 2 | 0,0 | 0,0 | 0,0 | 0,0 | 0,0 | 71 | 0,0 | 26,7 | 0,0 | 0,4 | 0,0 | 156 | 0,1 | 74,9 | 0,4 | 1,2 | 0,3 |
| Insgesamt | 35 209 | 100 | 3 830,7 | 100 | 87,2 | 100 | 729 325 | 100 | 63 865,0 | 100 | 1 625,7 | 100 | 311 635 | 100 | 16 520,4 | 100 | 413,9 | 100 |
| § 54 UStDB | 3 | 0,0 | 0,0 | 0,0 | 0,0 | 0,0 | 128 | 0,0 | 186,4 | 0,3 | 5,6 | 0,3 | 28 | 0,0 | 19,6 | 0,1 | 0,6 | 0,1 |
| § 55 UStDB | 2 | 0,0 | 0,0 | 0,0 | 0,0 | 0,0 | 354 | 0,0 | 12,2 | 0,0 | 0,4 | 0,0 | 44 | 0,0 | 5,2 | 0,0 | 0,2 | 0,0 |
| Rheinland-Pfalz | | | | | | | | | | | | | | | | | | |
| § 7 Abs. 3 UStG | 10 487 | 3,7 | 1 683,7 | 19,6 | 12,6 | 6,1 | 27 119 | 4,5 | 4 764,8 | 17,7 | 35,7 | 5,3 | 38 028 | 4,8 | 5 698,7 | 19,6 | 42,7 | 6,0 |
| § 57 UStDB | 23 | 0,0 | 1,7 | 0,0 | 0,0 | 0,0 | 237 | 0,0 | 165,5 | 0,6 | 1,3 | 0,2 | 224 | 0,0 | 135,7 | 0,5 | 1,0 | 0,1 |
| § 81 Abs. 1 UStDB | 421 | 0,1 | 15,2 | 0,2 | 0,1 | 0,1 | 1 685 | 0,3 | 38,2 | 0,2 | 0,3 | 0,0 | 2 494 | 0,3 | 70,4 | 0,2 | 0,5 | 0,1 |
| § 7 Abs. 2 Ziff. 1 UStG | 125 375 | 43,8 | 550,7 | 6,4 | 8,3 | 4,0 | 231 708 | 38,4 | 894,5 | 3,3 | 13,5 | 2,0 | 283 003 | 35,7 | 1 507,3 | 5,2 | 22,6 | 3,2 |
| davon: | | | | | | | | | | | | | | | | | | |
| Buchführungs- und aufzeichnungspflichtige landwirtschaftliche Betriebe | 58 849 | 20,6 | 358,8 | 4,2 | 5,4 | 2,6 | 82 531 | 13,7 | 464,4 | 1,7 | 7,0 | 1,0 | 43 288 | 5,5 | 511,9 | 1,8 | 7,7 | 1,1 |
| Ausschließlich nach Durchschnittssätzen besteuerte landwirtschaftliche Betriebe (ohne Mischbetriebe) | 30 831 | 10,7 | 96,2 | 1,1 | 1,4 | 0,7 | 73 530 | 12,2 | 224,0 | 0,8 | 3,4 | 0,5 | 186 374 | 23,5 | 798,6 | 2,7 | 12,0 | 1,7 |
| Nach Durchschnittssätzen besteuert landwirtschaftlicher Teil von Mischbetrieben | 35 695 | 12,5 | 95,7 | 1,1 | 1,4 | 0,7 | 75 647 | 12,5 | 206,1 | 0,8 | 3,1 | 0,5 | 53 341 | 6,7 | 196,8 | 0,7 | 2,9 | 0,4 |
| § 7 Abs. 2 Ziff. 2 UStG | 9 164 | 3,2 | 279,6 | 3,3 | 4,2 | 2,0 | 17 342 | 2,9 | 513,4 | 1,9 | 7,7 | 1,1 | 30 856 | 3,9 | 662,9 | 2,3 | 9,9 | 1,4 |
| § 7 Abs. 4 UStG | 513 | 0,2 | 182,5 | 2,1 | 6,8 | 3,3 | 1 791 | 0,3 | 866,5 | 3,2 | 32,5 | 4,8 | 1 979 | 0,3 | 1 026,8 | 3,5 | 38,5 | 5,4 |
| § 7 Abs. 1 UStG | 139 511 | 48,8 | 5 788,0 | 67,5 | 173,6 | 84,0 | 322 939 | 53,5 | 19 544,6 | 72,7 | 586,3 | 86,3 | 434 953 | 54,8 | 19 782,7 | 68,0 | 593,5 | 83,3 |
| Durchschnittsberechnung, insbesondere für staatliche Forstverwaltungen, Sozialgewerke und Weinhandel | 656 | 0,2 | 72,9 | 0,9 | 1,1 | 0,5 | 674 | 0,1 | 109,5 | 0,4 | 2,2 | 0,3 | 1 567 | 0,2 | 228,6 | 0,7 | 3,8 | 0,5 |
| Insgesamt | 286 150 | 100 | 8 574,3 | 100 | 206,8 | 100 | 603 495 | 100 | 26 894,0 | 100 | 679,5 | 100 | 793 104 | 100 | 29 113,3 | 100 | 712,5 | 100 |
| § 54 UStDB | 10 | 0,0 | 12,4 | 0,1 | 0,4 | 0,2 | 90 | 0,0 | 168,6 | 0,6 | 5,1 | 0,7 | 72 | 0,0 | 201,8 | 0,7 | 6,1 | 0,8 |
| § 55 UStDB | 10 | 0,0 | 0,9 | 0,0 | 0,0 | 0,0 | 146 | 0,0 | 26,1 | 0,1 | 0,8 | 0,1 | 191 | 0,0 | 15,0 | 0,1 | 0,5 | 0,1 |
| Baden-Württemberg | | | | | | | | | | | | | | | | | | |
| § 7 Abs. 3 UStG | 10 487 | 3,7 | 1 683,7 | 19,6 | 12,6 | 6,1 | 27 119 | 4,5 | 4 764,8 | 17,7 | 35,7 | 5,3 | 38 028 | 4,8 | 5 698,7 | 19,6 | 42,7 | 6,0 |
| § 57 UStDB | 23 | 0,0 | 1,7 | 0,0 | 0,0 | 0,0 | 237 | 0,0 | 165,5 | 0,6 | 1,3 | 0,2 | 224 | 0,0 | 135,7 | 0,5 | 1,0 | 0,1 |
| § 81 Abs. 1 UStDB | 421 | 0,1 | 15,2 | 0,2 | 0,1 | 0,1 | 1 685 | 0,3 | 38,2 | 0,2 | 0,3 | 0,0 | 2 494 | 0,3 | 70,4 | 0,2 | 0,5 | 0,1 |
| § 7 Abs. 2 Ziff. 1 UStG | 125 375 | 43,8 | 550,7 | 6,4 | 8,3 | 4,0 | 231 708 | 38,4 | 894,5 | 3,3 | 13,5 | 2,0 | 283 003 | 35,7 | 1 507,3 | 5,2 | 22,6 | 3,2 |
| davon: | | | | | | | | | | | | | | | | | | |
| Buchführungs- und aufzeichnungspflichtige landwirtschaftliche Betriebe | 58 849 | 20,6 | 358,8 | 4,2 | 5,4 | 2,6 | 82 531 | 13,7 | 464,4 | 1,7 | 7,0 | 1,0 | 43 288 | 5,5 | 511,9 | 1,8 | 7,7 | 1,1 |
| Ausschließlich nach Durchschnittssätzen besteuerte landwirtschaftliche Betriebe (ohne Mischbetriebe) | 30 831 | 10,7 | 96,2 | 1,1 | 1,4 | 0,7 | 73 530 | 12,2 | 224,0 | 0,8 | 3,4 | 0,5 | 186 374 | 23,5 | 798,6 | 2,7 | 12,0 | 1,7 |
| Nach Durchschnittssätzen besteuert landwirtschaftlicher Teil von Mischbetrieben | 35 695 | 12,5 | 95,7 | 1,1 | 1,4 | 0,7 | 75 647 | 12,5 | 206,1 | 0,8 | 3,1 | 0,5 | 53 341 | 6,7 | 196,8 | 0,7 | 2,9 | 0,4 |
| § 7 Abs. 2 Ziff. 2 UStG | 9 164 | 3,2 | 279,6 | 3,3 | 4,2 | 2,0 | 17 342 | 2,9 | 513,4 | 1,9 | 7,7 | 1,1 | 30 856 | 3,9 | 662,9 | 2,3 | 9,9 | 1,4 |
| § 7 Abs. 4 UStG | 513 | 0,2 | 182,5 | 2,1 | 6,8 | 3,3 | 1 791 | 0,3 | 866,5 | 3,2 | 32,5 | 4,8 | 1 979 | 0,3 | 1 026,8 | 3,5 | 38,5 | 5,4 |
| § 7 Abs. 1 UStG | 139 511 | 48,8 | 5 788,0 | 67,5 | 173,6 | 84,0 | 322 939 | 53,5 | 19 544,6 | 72,7 | 586,3 | 86,3 | 434 953 | 54,8 | 19 782,7 | 68,0 | 593,5 | 83,3 |
| Durchschnittsberechnung, insbesondere für staatliche Forstverwaltungen, Sozialgewerke und Weinhandel | 656 | 0,2 | 72,9 | 0,9 | 1,1 | 0,5 | 674 | 0,1 | 109,5 | 0,4 | 2,2 | 0,3 | 1 567 | 0,2 | 228,6 | 0,7 | 3,8 | 0,5 |
| Insgesamt | 286 150 | 100 | 8 574,3 | 100 | 206,8 | 100 | 603 495 | 100 | 26 894,0 | 100 | 679,5 | 100 | 793 104 | 100 | 29 113,3 | 100 | 712,5 | 100 |
| § 54 UStDB | 10 | 0,0 | 12,4 | 0,1 | 0,4 | 0,2 | 90 | 0,0 | 168,6 | 0,6 | 5,1 | 0,7 | 72 | 0,0 | 201,8 | 0,7 | 6, | |

24a. Steuerpflichtige Umsätze und Umsatzsteuer
nach Steuersätzen in West-Berlin

| §§ des UStG und der UStDB | Fälle ¹⁾ | | Steuerpflichtiger Umsatz | | Umsatzsteuer | |
|--|---------------------|------|--------------------------|------|--------------|------|
| | Anzahl | vH | Mill. DM | vH | Mill. DM | vH |
| § 7 Abs. 3 UStG | 9 938 | 7,9 | 1 735,1 | 25,2 | 13,0 | 7,9 |
| § 57 UStDB | 20 | 0,0 | 3,8 | 0,1 | 0,0 | 0,0 |
| § 81 Abs. 1 UStDB | 2 092 | 1,7 | 21,6 | 0,3 | 0,2 | 0,1 |
| § 7 Abs. 2 Ziff. 1 UStG | 756 | 0,6 | 10,7 | 0,2 | 0,2 | 0,1 |
| davon: | | | | | | |
| Buchführungs- und aufzeichnungspflichtige landwirtschaftliche Betriebe | 756 | 0,6 | 10,7 | 0,2 | 0,2 | 0,1 |
| Ausschließlich nach Durchschnittssätzen besteuerte landwirtschaftliche Betriebe (ohne Mischbetriebe) | | | | | | |
| Nach Durchschnittssätzen besteuerte landwirtschaftlicher Teil von Mischbetrieben | | | | | | |
| § 7 Abs. 2 Ziff. 2 UStG | 5 820 | 4,6 | 162,8 | 2,4 | 2,4 | 1,5 |
| § 7 Abs. 4 UStG | 397 | 0,3 | 311,5 | 4,5 | 11,7 | 7,1 |
| § 7 Abs. 1 UStG | 105 976 | 83,8 | 4 539,0 | 65,9 | 136,1 | 82,3 |
| Durchschnittsberechnung insbesondere für staatliche Forstverwaltungen, Sozialgewerke und Weinhandel | 1 406 | 1,1 | 98,0 | 1,4 | 1,6 | 1,0 |
| Insgesamt | 126 405 | 100 | 6 881,4 | 100 | 165,3 | 100 |
| § 54 UStDB | 3 | 0,0 | 0,3 | 0,0 | 0,0 | 0,0 |
| § 55 UStDB | 1 | 0,0 | 0,0 | 0,0 | 0,0 | 0,0 |

¹⁾ Nicht identisch mit der Zahl der Veranlagten, da auf einen Teil der Veranlagten mehrere Umsatzarten entfallen.

pflchtiger Großhandelsumsätze, gemessen an den gesamten steuerpflichtigen Umsätzen, umfaßt. Hierbei ist zu beachten, daß

der Großhandel außerdem in erheblichem Umfange steuerfreie Umsätze nachweist, und zwar in Höhe von 42,6 vH der Gesamtumsätze. Die übrigen steuerpflichtigen Umsätze des Großhandels entfallen in der Hauptsache auf den allgemeinen Steuersatz von 3 vH sowie auf den Steuersatz von 1,5 vH (Lieferung von Getreide, Mehl, Schrot usw.). Die höchsten steuerpflichtigen Umsätze außerhalb der Großhandelslieferungen werden im Allgemeinen Binnengroßhandel sowie im Großhandel mit Rohstoffen und Halbwaren ermittelt.

Die größten Beträge an steuerpflichtigen Großhandelslieferungen außerhalb des institutionellen Großhandelsbereichs sind bei den der Industrie zugeordneten Unternehmen erfaßt worden. Eine Rolle spielt hierbei auch die oben erwähnte steuerliche Zusammenfassung der Veranlagung rechtlich selbständiger, aber organschaftlich verbundener Unternehmen. Der Anteil der steuerpflichtigen Großhandelsumsätze an dem gesamten steuerpflichtigen Umsatz ist bei der Industrie dagegen mit 4,6 vH nur gering.

Die einzelnen Abteilungen und Gruppen der Industrie sind an den steuerpflichtigen Großhandelslieferungen unterschiedlich beteiligt. Besonders hohe Umsätze gemäß § 7 Abs. 3 UStG finden sich in der verarbeitenden Industrie mit 2,3 Mrd. DM und einem Anteil von 5,3 vH des steuerpflichtigen Umsatzes überhaupt. Innerhalb der verarbeitenden Industrie sind die Textilindustrie, die Fleisch- und Fischverarbeitung sowie die chemische Industrie mit größeren Umsätzen dieser Art vertreten. Auch in der eisenschaffenden und der eisenverarbeitenden Industrie finden sich zum Teil erhebliche steuerpflichtige Großhandelslieferungen. Beim Handwerk, dessen steuerpflichtige Großhandelslieferungen mit 2,9 vH, wenn man von der Landwirtschaft absieht, anteilmäßig die niedrigsten innerhalb der Wirtschaftshauptbereiche

25. Steuerpflichtige Großhandelsumsätze und übrige steuerpflichtige Umsätze nach wirtschaftlicher Gliederung

| Wirtschaftsgliederung | Steuerpflichtige Umsätze | | | |
|---|--------------------------|---|----------|---|
| | insgesamt | davon | | |
| | | Steuerpflichtige Großhandelslieferungen (§ 7 Abs. 3 UStG) | | Übrige steuerpflichtige Umsätze ¹⁾ |
| | Mill. DM | vH | Mill. DM | |
| Land-, Forst- und Jagdwirtschaft; Fischerei | 7 001,4 | 50,3 | 0,7 | 6 951,1 |
| Industrie ²⁾ | 77 559,4 | 3 534,8 | 4,6 | 74 024,6 |
| Bergbau, Steine und Erden; Energiewirtschaft | 8 531,7 | 145,0 | 1,7 | 8 386,7 |
| Eisen- und metallzeugende und -verarbeitende Industrie | 22 830,8 | 1 008,5 | 4,4 | 21 822,3 |
| Verarbeitende Industrie (ohne Eisen- und Metallverarbeitung) | 44 048,6 | 2 341,2 | 5,3 | 41 707,4 |
| Bau-, Ausbau- und Bauhilfsindustrie | 2 148,3 | 40,2 | 1,9 | 2 108,1 |
| Handwerk ³⁾ | 22 980,2 | 660,5 | 2,9 | 22 319,7 |
| Steine und Erden | 194,1 | 10,1 | 5,2 | 184,0 |
| Eisen- und Metallverarbeitung | 3 097,2 | 349,9 | 11,3 | 2 747,3 |
| Verarbeitendes Handwerk (ohne Eisen- und Metallverarbeitung) | 12 634,3 | 234,7 | 1,9 | 12 399,6 |
| Bau-, Ausbau- und Bauhilfshandwerk | 7 054,7 | 65,8 | 0,9 | 6 988,9 |
| Großhandel | 38 225,5 | 30 726,1 | 80,4 | 7 499,4 |
| Ein- und Ausfuhrhandel | 2 559,0 | 2 034,7 | 78,6 | 524,3 |
| Allgemeiner Einnengroßhandel | 972,4 | 659,0 | 67,8 | 313,4 |
| Großhandel mit Nahrungsmitteln und Genussmitteln | 14 337,4 | 11 639,8 | 81,2 | 2 697,6 |
| Großhandel mit Rohstoffen und Halbwaren des Eisen- und Metallhandels, Kohle-, Mineralöl-, Bau-, Holz- und Papierwirtschaft, Textil- und Lederwirtschaft | 6 040,7 | 4 394,6 | 72,7 | 1 646,1 |
| Großhandel mit sonstigen Rohstoffen und Halbwaren | 1 248,2 | 866,5 | 69,4 | 381,7 |
| Großhandel mit Fertigwaren | 13 037,7 | 11 131,4 | 85,4 | 1 906,3 |
| Einzelhandel | 29 880,6 | 1 462,2 | 4,9 | 28 418,4 |
| Einzelhandel mit Waren aller Art | 3 449,5 | 45,6 | 1,3 | 3 403,9 |
| Einzelhandel mit Nahrungs- und Genussmitteln | 11 564,7 | 405,9 | 3,5 | 11 158,8 |
| Einzelhandel mit Bekleidung usw. | 7 730,5 | 124,0 | 1,6 | 7 606,5 |
| Einzelhandel mit Eisenwaren usw. | 2 572,1 | 207,5 | 8,1 | 2 364,6 |
| Einzelhandel mit Papierwaren usw. | 959,3 | 139,5 | 14,5 | 819,8 |
| Einzelhandel mit Gegenständen der Körper- und Gesundheitspflege | 1 303,1 | 61,6 | 4,7 | 1 241,5 |
| Einzelhandel mit Maschinen, Kraftfahrzeugen und Kraftfahrzeugbedarf | 1 105,1 | 418,0 | 37,8 | 687,1 |
| Sonstiger Facheinzelhandel | 1 196,3 | 60,1 | 5,0 | 1 136,2 |
| Sonstige Wirtschaftsbereiche | 14 288,1 | 814,9 | 5,7 | 13 473,2 |
| Übriges Handelsgewerbe, Geld- und Versicherungswesen | 2 971,9 | 570,3 | 19,2 | 2 401,6 |
| Dienstleistungen (ohne solche aus AZ-Nr. 9) | 6 779,5 | 57,9 | 0,9 | 6 721,6 |
| Verkehrswirtschaft | 1 715,5 | 83,6 | 4,9 | 1 631,9 |
| Öffentlicher Dienst und Dienstleistungen im öffentlichen Interesse | 2 821,3 | 103,1 | 3,7 | 2 718,2 |
| Gesamtsumme | 189 935,2 | 37 248,8 | 19,6 | 152 686,4 |

¹⁾ § 7 Abs. 1 UStG (3 vH), § 7 Abs. 2 Ziff. 1 UStG (1,5 vH), § 7 Abs. 2 Ziff. 2 UStG (1,5 vH), § 7 Abs. 4 UStG (3,75 vH), § 57 UStDB (3/4 vH), § 81 UStDB (3/4 vH). — ²⁾ Einschl. des nichthandwerklichen Kleingewerbes. — ³⁾ Ohne Dienstleistungshandwerk, das unter „Sonstige Wirtschaftsbereiche“ (Dienstleistungen) nachgewiesen ist.

sind, weist das eisen- und metallverarbeitende Handwerk mit einem Anteil von 11,3 vH verhältnismäßig hohe steuerpflichtige Großhandelslieferungen auf, die prozentual sogar über dem der eisen- und metallzeugenden Industrie liegen.

Beim Einzelhandel machen die steuerpflichtigen Großhandelslieferungen 4,9 vH der gesamten steuerpflichtigen Umsätze aus und sind somit anteilmäßig, jedoch nicht nach dem absoluten Wert etwas höher als bei der Industrie. Am höchsten ist der Anteilsatz der steuerpflichtigen Großhandelsumsätze beim Einzelhandel mit Maschinen, Kraftfahrzeugen, Bürobedarf usw. (37,8 vH). (Hierbei ist zu beachten, daß die Steuervergünstigung für diese Umsätze auch dann eintritt, wenn der Empfänger die gelieferte Ware nicht zur Wiederveräußerung, sondern zur gewerblichen Verwendung im eigenen Betrieb [z. B. Maschinen aller Art, Geschäftsbedürfnisse] erwirbt.) Verhältnismäßig hoch ist der Anteil der steuerpflichtigen Großhandelsumsätze nach § 7 Abs. 3 UStG noch beim Einzelhandel mit Papierwaren usw. (14,5 vH).

Der Gesamtbereich der Sonstigen Gewerbe weist mit 5,7 vH auch nur einen geringen Anteil der Großhandelsumsätze an den steuerpflichtigen Umsätzen nach. Am höchsten sind diese Umsätze hier beim übrigen Handelsgewerbe (d. h. Verlagswesen, Handelsvertreter, Geld- und Versicherungswesen) mit einem Anteil von 19,2 vH. In der Verkehrswirtschaft werden ebenfalls Großhandelsumsätze getätigt (4,9 vH; Umsätze der Spediteure, Kohलगрошandel der Binnenschifffahrt).

5. Die Gesamtumsätze nach der Rechtsform der Unternehmen

Für die Kapitalgesellschaften, d. h. die Aktiengesellschaften (AG) einschl. der Kommanditgesellschaften auf Aktien (KGaA) und Gesellschaften mit beschränkter Haftung (GmbH) und Gesellschaften mit beschränkter Haftung (GmbH), wird die Zahl und das Kapital der Unternehmen jetzt regelmäßig jährlich durch die Statistik der Unternehmen ermittelt¹⁾. Für die Ge-

26. Zahl und Gesamtumsatz der Unternehmen nach Rechtsformen

| Rechtsformen | Veranlagte | | Umsatz | |
|--|------------|------|-----------|------|
| | Anzahl | vH | Mill. DM | vH |
| Einzelunternehmen | 2 631 478 | 91,7 | 90 648,0 | 36,9 |
| Offene Handels- und Kommanditgesellschaften | 64 372 | 2,2 | 45 717,8 | 18,6 |
| Gesellschaften mit beschränkter Haftung | 23 471 | 0,8 | 37 711,0 | 15,4 |
| Aktiengesellschaften und Kommanditgesellschaften auf Aktien | 2 823 | 0,1 | 40 470,6 | 16,5 |
| Genossenschaften | 22 759 | 0,8 | 6 901,3 | 2,8 |
| Unternehmen von Körperschaften des öffentlichen Rechts ¹⁾ | 19 645 | 0,7 | 4 383,4 | 1,8 |
| Sonstige Rechtsformen ²⁾ | 106 255 | 3,7 | 19 621,2 | 8,0 |
| Insgesamt | 2 870 803 | 100 | 245 513,3 | 100 |

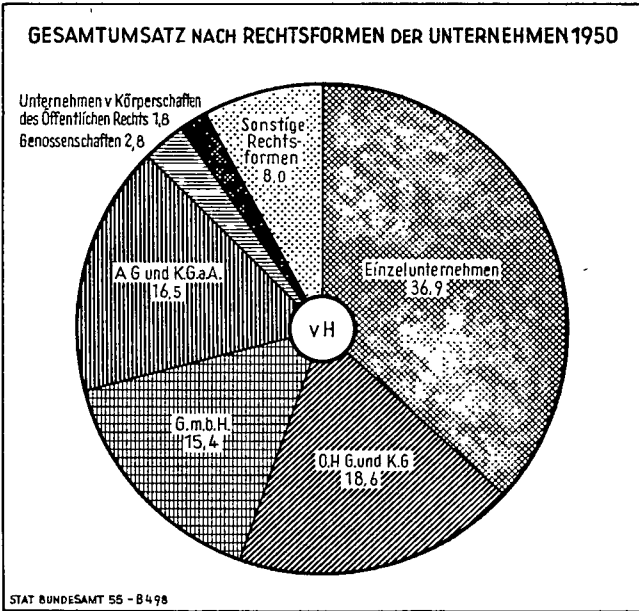
¹⁾ Öffentliche Unternehmen einschl. Stiftungen und Anstalten des öffentlichen Rechts. — ²⁾ Unter „Sonstige Rechtsformen“ sind erfasst: eingetragene Vereine, Versicherungsvereine a. G., bergrechtl. Gewerkschaften usw.

nossenschaften liegen Angaben über die Zahl aus den Statistiken der Genossenschaftsverbände vor. In diesen drei Fällen werden die Unternehmen der gleichen Rechtsform quer durch alle Wirtschaftsbereiche erfasst.

Eine Gesamtübersicht über Zahl und Bedeutung der Unternehmen für alle Rechtsformen und zugleich — von der Landwirtschaft abgesehen — für alle Wirtschaftsbereiche war, und zwar für das Jahr 1950, erstmalig durch die Arbeitsstättenzählung ermöglicht worden²⁾. Die unterschiedliche Bedeutung der einzelnen Rechtsformen ist hier an der Zahl der Beschäftigten gemessen. Ein zweiter Gesamtüberblick, ebenfalls für alle Rechtsformen und auch für alle Wirtschaftsbereiche einschl. der Landwirtschaft, ergibt sich aus den Ergebnissen der Umsatzsteuerstatistik 1950. In dieser sind die Zahl der Veranlagten, ihr Gesamtumsatz und

¹⁾ Erstmals Ergebnisse für 1953 siehe „Die Kapitalgesellschaften im Jahre 1953“, Wirtschaft und Statistik, 6. Jg. N. F., Heft 3, März 1954.

ihre Steuer sowohl nach Rechtsformen wie nach Gewerbegruppen gegliedert worden. In dieser Gliederung stellen die Ergebnisse ebenfalls die Bedeutung der einzelnen Rechtsformen, gemessen am Umsatz, dar und zugleich die Unterschiede dieser Bedeutung in den einzelnen Wirtschaftsbereichen.



Durch die Umsatzsteuerstatistik sind rund 2,87 Mill. Steuerpflichtige mit ihrem Umsatz erfasst und nach ihren Rechtsformen gegliedert worden. Daß diese Erfassung der Zahl nach keine vollständige ist, wurde bereits bei der Darstellung der Gesamtergebnisse dieser Statistik betont³⁾. Von den Rechtsformen sind durch diese Unvollständigkeit fast ausschließlich die Einzelunternehmen, nämlich durch die Nichterfassung der echten Kleinbetragsfälle vor allem im Handwerk und der unechten Kleinbetragsfälle, betroffen. Ihr zahlenmäßiger Anteil an der Gesamtzahl geht also noch etwas über die in Textübersicht 26 genannten 91,7 vH hinaus. Die Anteile der einzelnen Rechtsformen an den Umsatzbeträgen dagegen werden durch diese Unvollständigkeiten nur wenig berührt. Auf den für die Statistik verwendeten Zählblättern war die Rechtsform nicht in allen Fällen eindeutig erkennbar, besonders bei denjenigen Steuerpflichtigen, bei denen die Bezeichnung der Rechtsform nicht ein Teil des Firmennamens ist. Dadurch wurden insbesondere Teile der Genossenschaften und der öffentlichen Unternehmen nicht als solche erfasst, sondern sind in den Angaben für die „sonstigen Rechtsformen“ enthalten.

Die Aktiengesellschaft ist die Rechtsform des Großunternehmens und das Einzelunternehmen die des Kleinbetriebes. GmbH, Genossenschaft und offene Handelsgesellschaft (OHG) sind überwiegend Unternehmen mittlerer Größe. Dies wird auch im Umsatz wirksam. Nach den Ergebnissen der Umsatzsteuerstatistik stellt sich für das Jahr 1950 der durchschnittliche Umsatz einer Aktiengesellschaft auf 14,3 Mill. DM und der eines Einzelunternehmens auf 34 000 DM. Dagegen beläuft er sich bei einer GmbH auf 1,6 Mill. DM, einer OHG auf 710 000 DM und einer Genossenschaft (soweit diese richtig erfasst sind) auf 306 000 DM.

Zwischen den einzelnen Wirtschaftsbereichen bestehen zugleich bemerkenswert starke Unterschiede in der Höhe dieser Durchschnittsumsätze. Im Handwerk sind sie weitaus am niedrigsten und liegen auch bei gleicher Rechtsform z. T. erheblich unter dem Durchschnittsumsatz je Unternehmen in den übrigen Wirtschaftsbereichen. Beachtlich ist hierbei, daß, gemessen am Umsatz, die Unternehmen im Bauhandwerk durchweg größer sind als in den übrigen Gruppen des Handwerks.

Im Einzelhandel sind umsatzmäßig die Einzelunternehmen und die OHG erheblich kleiner als in Industrie und Großhandel. Auch bei der GmbH ist der durchschnittliche Umsatz im Einzel-

²⁾ Vgl. „Die Rechtsformen der Unternehmen“, Wirtschaft und Statistik, 6. Jg. N. F., Heft 3, März 1954, S. 130. — ³⁾ Vgl. „Die Umsätze und ihre Besteuerung“, Wirtschaft und Statistik, 6. Jg. N. F., Heft 4, April 1954, S. 174.

27. Gesamtumsatz der Unternehmen nach Rechtsformen

| Wirtschaftsgliederung | Rechtsformen | | | | | | | |
|--|--------------|-------------------|--|---|---|-----------------------|---------------------------------------|--------------------------|
| | insgesamt | Einzelunternehmen | Offene Handelsgesellschaften und Kommanditgesellschaften | Gesellschaften mit beschränkter Haftung | Aktiengesellschaften und Kommanditgesellschaften auf Aktien | Genossenschaften | Öffentliche Unternehmen ¹⁾ | Sonstige ¹⁾²⁾ |
| Umsatz in Mill. DM | | | | | | | | |
| Industrie | | | | | | | | |
| Bergbau, Steine und Erden; Energiewirtschaft | 12 361,3 | 570,2 | 757,6 | 1 310,6 | 7 190,5 | 19,1 | 1 264,5 | 1 248,8 ³⁾ |
| Eisen- und Metallindustrie | 27 568,7 | 2 268,2 | 5 286,3 | 6 078,3 | 13 557,2 | 3,8 | — | 374,9 |
| Verarbeitende Industrie (ohne Eisen- und Metallverarbeitung) | 48 998,3 | 7 005,5 | 14 119,4 | 11 344,6 | 13 344,1 | 2 027,4 ⁴⁾ | 40,1 | 1 117,2 |
| Bauindustrie | 2 319,6 | 803,0 | 578,2 | 414,4 | 356,8 | 6,5 | 0,4 | 160,2 |
| Industrie zusammen | 91 247,9 | 10 646,9 | 20 741,6 | 19 147,9 | 34 448,6 | 2 056,8 | 1 305,0 | 2 901,1 |
| Handwerk | | | | | | | | |
| Steine und Erden | 106,5 | 137,7 | 23,8 | 9,2 | — | — | 0,1 | 25,7 |
| Eisen- und Metallverarbeitung | 3 248,5 | 2 477,7 | 390,6 | 113,2 | 26,5 | 1,0 | 0,1 | 239,5 |
| Verarbeitendes Handwerk (ohne Eisen- und Metallverarbeitung) | 12 890,5 | 11 040,4 | 784,0 | 141,9 | 58,4 | 9,4 | 3,2 | 853,2 |
| Bauhandwerk | 7 295,5 | 5 488,0 | 910,3 | 171,3 | 15,8 | 5,5 | 0,6 | 704,0 |
| Handwerk zusammen | 23 631,0 | 19 143,8 | 2 108,7 | 435,5 | 100,6 | 15,9 | 4,0 | 1 822,5 |
| Großhandel | 66 546,4 | 20 644,6 | 17 489,9 | 14 430,1 | 3 648,7 | 3 886,7 | 362,4 | 6 083,9 |
| Einzelhandel | 30 808,7 | 22 175,1 | 3 968,2 | 1 693,0 | 956,4 | 864,1 | 51,0 | 1 100,8 |
| Landwirtschaft ⁵⁾ | 8 359,1 | 7 344,4 | 76,4 | 48,7 | 169,1 | 24,0 | 427,2 | 269,3 |
| Sonstige Wirtschaftsbereiche | | | | | | | | |
| Übriges Handelsgewerbe, Banken, Versicherungen | 3 409,2 | 1 851,5 | 423,3 | 767,5 | 99,1 | 46,6 | 61,1 | 160,1 |
| Dienstleistungen | 7 021,7 | 5 324,9 | 395,9 | 540,3 | 51,9 | 12,9 | 173,8 | 521,9 |
| Verkehr | 9 962,1 | 1 652,0 | 475,8 | 537,7 | 937,6 | 23,0 | 96,6 | 6 239,3 ⁶⁾ |
| Öffentlicher Dienst | 4 527,2 | 1 864,7 | 37,9 | 110,3 | 58,5 | 31,3 | 1 902,3 | 522,3 |
| Sonstige Wirtschaftsbereiche zusammen | 24 920,2 | 10 693,1 | 1 333,0 | 1 955,8 | 1 147,2 | 113,7 | 2 233,8 | 7 443,6 |
| Alle Wirtschaftsbereiche | 245 513,3 | 90 647,9 | 45 717,8 | 37 711,0 | 40 470,6 | 6 961,3 | 4 383,4 | 19 621,2 |
| Umsatz je Veranlagten in 1 000 DM | | | | | | | | |
| Industrie | | | | | | | | |
| Bergbau, Steine und Erden; Energiewirtschaft | 967 | 92 | 487 | 1 280 | 27 870 | — | 632 | 925 ³⁾ |
| Eisen- und Metallindustrie | 1 470 | 256 | 962 | 2 134 | 27 781 | — | — | 353 |
| Verarbeitende Industrie (ohne Eisen- und Metallverarbeitung) | 803 | 202 | 1 153 | 2 188 | 13 547 | 458 | — | 327 |
| Bauindustrie | 129 | 51 | 767 | 915 | 5 664 | — | — | 170 |
| Durchschnitt | 825 | 162 | 1 035 | 2 013 | 19 202 | 428 | 628 | 429 |
| Handwerk | | | | | | | | |
| Steine und Erden | 25 | 20 | 126 | 177 | — | — | — | 34 |
| Eisen- und Metallverarbeitung | 27 | 22 | 195 | 242 | 2 038 | — | — | 42 |
| Verarbeitendes Handwerk (ohne Eisen- und Metallverarbeitung) | 30 | 26 | 193 | 238 | — | — | — | 58 |
| Bauhandwerk | 41 | 34 | 303 | 296 | 545 | — | — | 67 |
| Durchschnitt | 32 | 27 | 228 | 257 | 2 096 | 122 | 56 | 57 |
| Großhandel | 474 | 208 | 1 046 | 2 258 | 18 428 | 325 | — | 1 047 |
| Einzelhandel | 63 | 48 | 344 | 1 114 | 20 349 | 1 219 | — | 73 |

¹⁾ Vgl. Fußnoten 1 und 2 der Tabelle 26. — ²⁾ Einschl. derjenigen Unternehmen, deren Rechtsform auf den Zählblättern der Umsatzsteuerstatistik nicht erkennbar war. — ³⁾ Hauptsächlich bergrechtliche Gewerkschaften — ⁴⁾ Davon 1 902,6 Mill. DM für Molkereien. — ⁵⁾ Einschl. Forstwirtschaft und Fischerei. — ⁶⁾ Davon 6 017,3 Mill. DM Bundesbahn und Bundespost.

handel nur halb so hoch wie in den beiden anderen Wirtschaftsbereichen. Beachtlich höher ist aber im Einzelhandel der Durchschnittsumsatz der in AG-Form betriebenen Warenhäuser und der Konsumgenossenschaftsgesellschaften.

Von den Aktiengesellschaften abgesehen liegen die Durchschnittsumsätze der Unternehmen von Industrie und Großhandel in allen Rechtsformen über denen des Einzelhandels und des Handwerks. Beachtlich ist hierbei, daß sie im Großhandel in allen Rechtsformen ungefähr auf dem gleichen Niveau liegen wie in der Industrie.

Trotz seines niedrigen Durchschnittsumsatzes ist das Einzelunternehmen auch umsatzmäßig der Hauptträger der Wirtschaftstätigkeit. Am Gesamtumsatz aller Wirtschaftsbereiche sind die Unternehmen dieser Rechtsform mit 37 vH beteiligt. Der Hauptteil dieser Umsätze entfällt auf Einzelhandel, Großhandel und Handwerk. Sonst ist noch in Landwirtschaft, verarbeitender Industrie und im Dienstleistungsgewerbe das Einzelunternehmen mit hohen Umsatzsummen vertreten.

Ebenso wie nach der Zahl der Beschäftigten ist auch nach dem Umsatz die offene Handelsgesellschaft die zweitwichtigste Rechtsform. Sie ist vor allem die Organisationsform für bedeu-

tende Teile des Großhandels und der verarbeitenden Industrie. In den übrigen Wirtschaftsbereichen spielt die OHG umsatzmäßig nur eine geringe Rolle.

Die Aktiengesellschaft war im Jahre 1950 am Gesamtumsatz aller Wirtschaftsbereiche mit 17 vH beteiligt. Gemessen am Umsatz ist die AG in erster Linie die Rechtsform der Industrie (Anteil 38 vH). Ihre Bedeutung für den Bankensektor kommt in dem durch die Umsatzsteuerstatistik erfaßten Umsatz nicht zum Ausdruck. In den übrigen Wirtschaftsbereichen spielt die Rechtsform der AG, abgesehen vom Großhandel in der Metall- und in der Mineralölwirtschaft sowie von den Warenhäusern, keine Rolle.

Die Gesellschaft mit beschränkter Haftung dagegen ist außer in der verarbeitenden Industrie auch im Großhandel mit hohen Umsatzbeträgen vertreten. Sonst ist der Umsatz der GmbH nur noch im Einzelhandel mit Bekleidung und in der Eisen- und Metallwirtschaft erwähnenswert.

Von den übrigen Rechtsformen sind die Erwerbs- und Wirtschafts-Genossenschaften mit größeren Umsatzbeträgen vor allem im Großhandel (landwirtschaftliche Waren-genossenschaften), in den Molkereien und im Einzelhandel erfaßt. Die öffent-

28. Gesamtumsatz der Unternehmen von Industrie und Handwerk nach Rechtsformen

Mill. DM

| Gewerbegruppe | Umsatz | | | | | |
|---|-----------------|-----------------------|------------------|---|---|-----------------------------------|
| | Industrie | Handwerk | insgesamt | davon entfällt auf | | |
| | | | | Aktiengesellschaften und Kommanditgesellschaften auf Aktien | Gesellschaften mit beschränkter Haftung | Übrige Rechtsformen ¹⁾ |
| Bergbau, Steine und Erden; Energiewirtschaft | | | | | | |
| Kohlenbergbau | 4 340,3 | — | 4 340,3 | 3 262,8 | 97,1 | 980,3 ²⁾ |
| Erdölgewinnung | 668,7 | — | 668,7 | 518,3 | 41,6 | 108,8 ²⁾ |
| Übriger Bergbau | 792,4 | — | 792,4 | 483,8 | 209,1 | 99,5 ²⁾ |
| Steine und Erden | 2 437,3 | 196,5 | 2 633,6 | 635,3 | 465,1 | 1 533,2 |
| Stadtwerke | 569,6 | — | 569,6 | 196,1 | 3,6 | 369,9 ³⁾ |
| Energiewirtschaft | 3 553,2 | — | 3 553,2 | 2 094,2 | 503,2 | 955,8 ⁴⁾ |
| Zusammen | 12 361,3 | 196,5 | 12 557,8 | 7 190,5 | 1 319,8 | 4 047,5 |
| Eisen- und Metallherzeugung und -verarbeitung | | | | | | |
| Eisenschaffende Industrie | 7 887,3 | 13,9 | 7 901,1 | 6 354,3 | 710,2 | 836,6 |
| N E-Metallindustrie | 1 465,6 | 20,5 | 1 486,1 | 720,9 | 361,2 | 404,0 |
| Stahlbau | 1 017,4 | 388,4 | 1 405,8 | 391,3 | 308,5 | 706,0 |
| Maschinenbau | 5 947,1 | 331,7 | 6 278,8 | 2 099,3 | 1 545,8 | 2 633,7 |
| Schiffbau | 319,3 | 12,2 | 331,5 | 227,2 | 31,1 | 73,2 |
| Straßen- und Luftfahrzeugbau | 2 025,9 | 1 020,4 | 3 046,2 | 1 389,2 | 1 104,9 | 1 458,1 |
| Elektrotechnik | 3 649,6 | 255,8 | 3 905,4 | 1 782,9 | 1 134,9 | 987,6 |
| Feinmechanik und Optik | 718,1 | 277,5 | 995,6 | 152,7 | 188,8 | 654,1 |
| Eisen-, Stahl-, Blech- und Metallwarengewerbe | 3 638,5 | 928,3 | 4 566,8 | 472,0 | 806,0 | 3 288,8 |
| Zusammen | 27 568,7 | 3 248,5 | 30 817,2 | 13 583,7 | 6 191,5 | 11 042,0 |
| Verarbeitende Gewerbe (ohne Eisen- und Metallverarbeitung) | | | | | | |
| Mineralölverarbeitung | 1 007,8 | — | 1 007,8 | 634,3 | 229,4 | 144,1 |
| Chemische Industrie | 6 363,9 | 34,0 | 6 397,8 | 3 016,5 | 1 636,7 | 1 744,6 |
| Kunststoffverarbeitung | 367,8 | 8,5 | 376,3 | 168,5 | 58,6 | 149,2 |
| Gummi- und Asbestverarbeitung | 1 021,4 | 65,8 | 1 087,2 | 679,6 | 161,3 | 246,3 |
| Feinkeramik und Glasindustrie | 1 012,1 | 57,4 | 1 069,5 | 460,0 | 268,3 | 341,2 |
| Sägerei und Holzverarbeitung | 1 459,6 | 103,1 | 1 562,7 | 87,0 | 203,7 | 1 272,0 |
| Holzverarbeitung | 1 704,4 | 1 975,7 | 3 680,0 | 75,0 | 296,1 | 3 308,9 |
| Papierindustrie, Druckerei | 3 719,8 | 336,6 | 4 056,4 | 844,1 | 1 044,2 | 2 168,1 |
| Ledergerberei | 2 506,6 | 799,3 | 3 305,9 | 612,6 | 579,0 | 2 114,3 |
| Textilgewerbe | 10 397,5 | 244,7 | 10 642,2 | 3 311,7 | 1 995,3 | 5 335,2 |
| Bekleidungsgerberei | 2 524,8 | 1 127,9 | 3 652,7 | 43,8 | 807,6 | 2 801,3 |
| Musikinstrumente usw. | 330,5 | 79,5 | 410,0 | 48,1 | 57,2 | 304,7 |
| Mühlen- und Nahrungsmittelgewerbe | 2 351,2 | 683,8 | 3 035,0 | 443,7 | 440,0 | 2 151,3 |
| Bäckerei und Süßwarengewerbe | 1 181,8 | 3 112,5 | 4 294,3 | 92,2 | 394,5 | 3 807,6 |
| Milchverarbeitung | 3 055,8 | — | 3 055,8 | 103,8 | 347,8 | 2 604,2 ⁵⁾ |
| Ölmühlen, Margarineindustrie | 1 505,4 | 4,1 | 1 509,5 | 882,3 | 123,2 | 504,0 |
| Zuckerindustrie | 1 162,8 | — | 1 162,8 | 847,0 | 107,4 | 208,4 |
| Brauerei und Mälzerei | 1 420,5 | 95,7 | 1 516,2 | 634,6 | 108,2 | 773,4 |
| Tabakwarenherstellung | 3 083,4 | — | 3 083,4 | 106,8 | 2 161,3 | 815,3 |
| Übriges Lebensmittelgewerbe | 2 821,2 | 4 161,9 ⁶⁾ | 6 983,3 | 310,9 | 466,7 | 6 205,7 ⁷⁾ |
| Zusammen | 48 998,3 | 12 890,5 | 61 888,8 | 13 402,4 | 11 486,5 | 36 999,9 |
| Baugewerbe | 2 319,6 | 7 295,5 | 9 615,1 | 372,6 | 585,7 | 8 656,8 |
| Insgesamt | 91 247,9 | 23 631,0 | 114 878,9 | 34 540,2 | 19 583,4 | 60 746,3 |

¹⁾ Einzelunternehmen, offene Handelsgesellschaften und Kommanditgesellschaften sowie Unternehmen von Körperschaften des öffentlichen Rechts usw. —
²⁾ Darin hauptsächlich bergrechtliche Gewerkschaften. — ³⁾ Öffentlich-rechtliche Unternehmen. — ⁴⁾ Davon 771,5 Mill. DM öffentlich-rechtlicher Unternehmen. — ⁵⁾ Darin 1 902,6 Mill. DM Umsatz ländlicher Genossenschaften. — ⁶⁾ Fleischerei. — ⁷⁾ Davon Spiritusindustrie 673,6 Mill. DM.

lichen Unternehmen treten im Umsatz der Energiewirtschaft hervor. In den 19,6 Mrd. DM Umsatz der „Sonstigen Rechtsformen“ sind vor allem die Unternehmen enthalten, die infolge unzureichender Angaben auf den Zählblättern den einzelnen Rechtsformen nicht zugeordnet werden konnten. Mit größeren Einzelbeträgen sind hieran aber auch Bundesbahn und Bundespost sowie die bergrechtlichen Gewerkschaften beteiligt. Außerdem ist hier der zentrale Absatz der Ruhrkohlenzechen zugeordnet.

Für die Wirtschaftsbereiche ergibt sich somit für den Anteil der einzelnen Rechtsformen folgendes Bild:

In der Industrie, und zwar vor allem in Bergbau und Energiewirtschaft sowie in der Eisen- und Metallwirtschaft, steht die AG umsatzmäßig weitaus im Vordergrund. Aber neben ihr sind die GmbH und die OHG, besonders in der verarbeitenden Industrie, mit hohen Beträgen am Gesamtumsatz beteiligt. In der verarbeitenden Industrie fällt außerdem der bemerkenswert hohe Umsatz des Einzelunternehmens ins Gewicht. Die Genossenschaften sind in den Molkereien, die öffentlich-rechtlichen Unternehmen in der Energiewirtschaft und die bergrechtlichen Gewerkschaften im Kohlen- und Kalibergbau vertreten.

Zwischen den einzelnen Gruppen der Industrie bestehen zugleich beachtliche Unterschiede in dem Maße, in dem neben der für die Industrie wichtigsten Rechtsform auch die anderen

Rechtsformen vertreten sind. So tritt in der Tabakwarenherstellung die AG völlig hinter der GmbH (Zigarettenindustrie) und dem Einzelunternehmen oder der OHG (Zigarrenherstellung) zurück. In etwas abgeschwächtem Maße gilt dies auch — und zwar ebenfalls im nichthandwerklichen Teil des Gewerbes — für die Sägewerke, für die Holzverarbeitung, für die Bekleidungsindustrie und für die Herstellung von Back- und Süßwaren. Mit bemerkenswert hohen Umsatzbeträgen ist neben der AG die GmbH in der Industrie der Steine und Erden, im Maschinenbau, im Fahrzeugbau, in der Elektrotechnik, in der chemischen Industrie, bei den Druckereien und in der Textilindustrie beteiligt. Bei den meisten der vorgenannten Gewerbegruppen haben gleichzeitig OHG und Einzelunternehmen umsatzmäßig eine hohe Bedeutung behalten.

Vielgestaltig sind auch die Rechtsformen im Großhandel. Überragenden Anteil am Umsatz haben hier das Einzelunternehmen, die OHG und die GmbH. Neben ihnen treten die Genossenschaften und die Aktiengesellschaften umsatzmäßig stark zurück.

Die landwirtschaftlichen Genossenschaften treten überwiegend im Großhandel mit Getreide usw. und im allgemeinen Binnen-großhandel in Erscheinung. Die AG sind mit größeren Umsatzbeträgen nur im Großhandel der Metallwirtschaft, mit Kohlen, mit Mineralöl und mit Getreide vertreten.

Dagegen ist das Einzelunternehmen die wichtigste Rechtsform im Einzelhandel (72 vH), Dienstleistungsgewerbe (76 vH), Handwerk (81 vH) und Land-, Forstwirtschaft und Fischerei (88 vH) geblieben. Im Einzelhandel sind daneben noch die OHG und die GmbH, im Handwerk höchstens die OHG (Bauhandwerk) zu erwähnen.

29. Gesamtumsatz der Unternehmen des Handels nach Rechtsformen

Mill. DM

| Gewerbegruppe | Umsatz | | | | |
|--|-----------|---|--|--------------------|------------------------------------|
| | insgesamt | davon entfallen auf | | | |
| | | Aktien-gesellschaften u. Kom-mandit-gesellschaften auf Aktien | Gesell-schaften mit be-schränk-ter Haftung | Ge-nossen-schaften | Übrige Rechts-formen ¹⁾ |
| Großhandel | | | | | |
| Ein- und Ausfuhrhandel | 8 286,2 | 67,0 | 1 831,0 | 84,0 | 6 304,2 |
| Allgemeiner Binnengroßhandel | 1 762,0 | 1,8 | 570,7 | 641,1 | 548,4 |
| Großhandel mit Nahrungsmitteln, Futtermitteln und Düngemitteln | 21 519,9 | 908,8 | 3 048,1 | 2 775,6 | 14 787,4 |
| darunter mit Getreide, Mehl, Futtermitteln und Düngemitteln | 6 813,5 | 737,3 | 1 480,3 | 1 431,9 | 3 164,0 |
| Großhandel mit Rohstoffen u. Halbwaren | 20 928,8 | 2 251,3 | 5 433,4 | 163,5 | 13 080,7 |
| darunter der Eisen- und Metallwirtschaft | 4 322,8 | 1 101,8 | 1 585,6 | 1,9 | 1 633,5 |
| mit Kohlen | 6 479,0 | *) | *) | 5,0 | 4 935,9 |
| mit Mineralöl | 2 447,6 | 606,3 | 1 314,8 | *) | *) |
| mit Chemikalien usw. | 1 208,9 | *) | *) | 22,5 | 880,1 |
| Großhandel mit Fertigwaren | 14 049,4 | 419,8 | 3 547,0 | 222,6 | 9 860,0 |
| darunter der Metallverarbeit. Industrie | 3 372,5 | 45,5 | 864,5 | 76,8 | 2 385,7 |
| mit Textilien | 3 244,1 | 169,2 | 973,8 | 50,3 | 2 050,8 |
| Großhandel insgesamt | 66 546,4 | 3 048,7 | 14 430,1 | 3 886,7 | 44 580,9 |
| Einzelhandel | | | | | |
| Warenhäuser, Kaufhäuser | 3 473,3 | 776,3 | 366,9 | 2,0 | 2 328,1 |
| Einzelhandel mit Nahrungsmitteln, Genußmitteln, Konsumgüter | 11 673,5 | 102,9 | 252,1 | 849,3 | 10 469,2 |
| Einzelhandel mit Bekleidung | 7 747,7 | 55,0 | 820,7 | 1,7 | 6 860,3 |
| Alle übrigen | 7 914,1 | 22,1 | 243,3 | 11,1 | 7 637,6 |
| Einzelhandel insgesamt | 30 808,7 | 956,4 | 1 693,0 | 864,1 | 27 295,2 |
| Übriges Handels-gewerbe (ohne Banken und Versicherungen) | 3 118,8 | 28,2 | 734,8 | 22,2 | 2 333,6 |

¹⁾ Hauptsächlich Einzelunternehmen, offene Handelsgesellschaften und Kommanditgesellschaften sowie Unternehmen von Körperschaften des öffentlichen Rechts. — *) Angaben wegen Wahrung des Steuergeheimnisses nicht ausgewiesen.

6. Gesamtumsatz nach Umsatzgrößenklassen

In der Textübersicht 30 wird zunächst die Größengliederung für die Wirtschaftshauptbereiche Industrie, Handwerk, Großhandel und Einzelhandel wiedergegeben. Hierbei sind die in der Umsatzsteuerstatistik 1950 erhobenen 16 Umsatzgrößenklassen zu 10 Größenklassen zusammengefaßt worden.

Eine Betrachtung nach Umsatzgrößenklassen für den zusammengefaßten Wirtschaftshauptbereich Industrie und Handwerk würde die charakteristischen Unterschiede in der Größengliederung der beiden Bereiche verwischen. Aus diesem Grunde ist vorstehend aus dem Gesamtbereich das Handwerk ausgegliedert. Damit sind die Zahlen erstellt, die Aufschlüsse über die soziale

Lage der Klein- und Kleinstbetriebe im Handwerk geben. Der verbleibende Teil enthält außer der Industrie noch das nicht-handwerkliche Kleingewerbe. Die niederen Umsatzgrößenklassen setzen sich in der Übersicht für die Industrie aus solchen Unternehmen, z. B. Architektur-, Bau- und technischen Büros, Hausgewerbetreibenden u. a. zusammen.

Wenn man von diesen Umsatzgrößenklassen, auf die nur ein geringer Umsatzteil entfällt, absieht, so treten Industriebetriebe, zugleich mit dem höchsten Anteil an der Zahl der Veranlagten, wohl zunächst in der Größenklasse von 100 000 bis unter 250 000 DM auf (15,2 vH). Die Größenklasse von 250 000 bis unter 500 000 DM weist ebenfalls noch einen Anteil von über 10 vH der Veranlagten auf. Bei den oberen Umsatzgrößenklassen werden die Anteile an der Gesamtzahl der Veranlagten immer kleiner.

Abweichend ist die Verteilung des Gesamtumsatzes auf die Größenklassen. Hier ist das Übergewicht der oberen Größenklassen eindeutig. Mit 48,5 Mrd. DM entfallen 53,2 vH der Umsätze auf die Größenklassen von 10 Mill. DM und mehr. Die Größenklassen ab 1 Mill. DM und mehr umfassen insgesamt 84,2 vH des Umsatzes. Die mittleren und unteren Umsatzgrößenklassen sind am Umsatz der Industrie nur in verschwindend geringem Umfang beteiligt. Bei der Umsatzsteuer bietet sich das gleiche Bild wie beim Gesamtumsatz.

Das Handwerk weist ein gegenteiliges Strukturbild auf. Die unteren Umsatzgrößenklassen sind, gemessen an der Zahl der auf sie entfallenden Unternehmen, außerordentlich stark besetzt. 50,8 vH der Veranlagten entfielen allein auf die Größenklassen bis unter 10 000 DM, 66 vH auf die Größenklassen bis unter 20 000 DM. In den beiden genannten Umsatzgrößenklassen wurden im Handwerk 13,3 vH der Gesamtumsätze getätigt. An der Umsatzgrößenklasse von 20 000 bis unter 50 000 DM sind die Veranlagten mit 17,3 und der Gesamtumsatz mit 17,4 vH beteiligt. Es handelt sich hier um eine für das Handwerk anscheinend typische Größenklasse. In der Größenklasse von 50 000 bis unter 100 000 DM sind noch 9,5 vH der Veranlagten vertreten, deren Gesamtumsatz einen Anteil von 20,8 vH erreicht. Der anteilmäßig höchste Umsatz (24,6 vH) wurde in der Größenklasse von 100 000 bis unter 250 000 DM von nur 5,3 vH der Veranlagten erzielt. In den oberen Umsatzgrößenklassen gehen sodann die Umsatzanteile erheblich und noch mehr die Anteile der Veranlagten zurück.

Bei der Größengliederung des Handwerks ist zu beachten, daß in den mittleren und oberen Umsatzgrößenklassen in erheblichem Umfang auch Einzelhandelsumsätze enthalten sind. Das bezieht sich insbesondere auf die Schuhmacher, die vielfach gleichzeitig Einzelhandel mit Schuhwaren betreiben, auf die Fahrrad- und Rundfunkmechaniker, Uhrmacher u. a. mehr.

Auch der Großhandel weist in den unteren Umsatzgrößenklassen eine verhältnismäßig hohe Zahl von Veranlagten auf. Auf die Größenklassen bis unter 20 000 DM entfielen 21,8 vH der Veranlagten, aber nur 0,4 vH der Gesamtumsätze. Anteilmäßig am stärksten erscheinen die Veranlagten in den Größenklassen von 100 000 bis unter 250 000 DM (19,2 vH). Auch in den Größenklassen von 20 000 bis unter 100 000 DM und von 250 000 bis unter 500 000 DM sind die Unternehmen des Großhandels stark vertreten. Der höchste Umsatz wurde — ebenso wie bei der Industrie — in der Größenklasse von 10 Mill. DM und mehr erzielt (38,2 vH), die nächsthöheren erscheinen in den Größenklassen von 1 Mill. DM bis unter 5 Mill. DM (24,7 vH) und von 500 000 bis unter 1 Mill. DM (10,6 vH).

Im Einzelhandel zeigt sich ähnlich, jedoch nicht so stark ausgeprägt wie beim Handwerk, ein starkes Übergewicht der Veranlagten in den unteren und eine Konzentration der Gesamtumsätze in den mittleren Größenklassen. Allein 44,6 vH der Veranlagten entfielen auf die Umsatzgrößenklassen bis unter 20 000 DM. Besonders hoch ist deren Zahl auch in der Klasse von 20 000 bis unter 50 000 DM (24,7 vH). Nach den oberen Größenklassen hin geht der Anteil der Veranlagten dann sehr stark zurück. Der höchste Umsatzanteil wird hier mit 23,9 vH in der Größenklasse von 100 000 bis unter 250 000 DM, der zweithöchste mit 19,6 vH in der Gruppe von 50 000 bis unter

30. Veranlagte und Gesamtumsatz nach Umsatzgrößenklassen

| Umsatzgrößenklasse | Industrie ¹⁾ | | Handwerk | | Großhandel | | Einzelhandel | |
|----------------------------|-------------------------|---------------|-------------|---------------|-------------|---------------|--------------|---------------|
| | Ver-anlagte | Gesamt-umsatz | Ver-anlagte | Gesamt-umsatz | Ver-anlagte | Gesamt-umsatz | Ver-anlagte | Gesamt-umsatz |
| Mill. DM | | | | | | | | |
| bis unter 10 000 DM | 24 446 | 106,5 | 375 165 | 1 506,9 | 16 751 | 85,8 | 149 307 | 614,9 |
| 10 000 " " 20 000 " | 10 209 | 147,2 | 115 105 | 1 643,2 | 13 832 | 203,1 | 68 834 | 1 003,4 |
| 20 000 " " 50 000 " | 14 064 | 491,5 | 127 746 | 4 103,3 | 25 650 | 853,9 | 120 813 | 4 013,4 |
| 50 000 " " 100 000 " | 12 458 | 905,2 | 70 313 | 4 921,4 | 22 347 | 1 605,1 | 85 883 | 6 050,7 |
| 100 000 " " 250 000 " | 16 791 | 2 751,5 | 39 265 | 5 811,7 | 26 959 | 4 333,7 | 40 986 | 7 364,5 |
| 250 000 " " 500 000 " | 11 119 | 3 952,3 | 7 838 | 2 649,3 | 15 059 | 5 313,9 | 9 697 | 3 270,5 |
| 500 000 " " 1 000 000 " | 8 545 | 6 023,0 | 2 344 | 1 575,9 | 10 008 | 7 021,8 | 3 268 | 2 237,9 |
| 1 000 000 " " 5 000 000 " | 9 451 | 19 640,3 | 693 | 1 142,0 | 8 372 | 16 460,3 | 1 501 | 2 825,7 |
| 5 000 000 " " 10 000 000 " | 1 246 | 8 602,6 | 19 | 135,0 | 773 | 5 283,4 | 127 | 839,2 |
| 10 000 000 DM und mehr | 1 235 | 48 512,5 | 5 | 136,4 | 603 | 25 380,4 | 74 | 2 538,5 |
| Insgesamt | 110 464 | 91 137,6 | 738 498 | 23 631,1 | 140 354 | 66 546,4 | 489 490 | 30 808,7 |
| vH | | | | | | | | |
| bis unter 10 000 DM | 22,1 | 0,1 | 50,8 | 6,4 | 11,9 | 0,1 | 30,5 | 2,0 |
| 10 000 " " 20 000 " | 9,3 | 0,2 | 15,6 | 6,9 | 9,9 | 0,3 | 14,1 | 3,3 |
| 20 000 " " 50 000 " | 13,5 | 0,6 | 17,3 | 17,4 | 18,3 | 1,3 | 24,7 | 13,0 |
| 50 000 " " 100 000 " | 11,3 | 1,0 | 9,5 | 20,8 | 15,9 | 2,4 | 17,5 | 19,6 |
| 100 000 " " 250 000 " | 15,2 | 3,0 | 5,3 | 24,6 | 19,2 | 6,5 | 10,2 | 23,9 |
| 250 000 " " 500 000 " | 10,1 | 4,3 | 1,1 | 11,2 | 10,7 | 8,0 | 2,0 | 10,6 |
| 500 000 " " 1 000 000 " | 7,7 | 6,6 | 0,3 | 6,7 | 7,1 | 10,6 | 0,7 | 7,3 |
| 1 000 000 " " 5 000 000 " | 8,6 | 21,6 | 0,1 | 4,8 | 6,0 | 24,7 | 0,3 | 9,2 |
| 5 000 000 " " 10 000 000 " | 1,1 | 9,4 | 0,0 | 0,6 | 0,6 | 7,9 | 0,0 | 2,7 |
| 10 000 000 DM und mehr | 1,1 | 53,2 | 0,0 | 0,6 | 0,4 | 33,2 | 0,0 | 8,4 |
| Insgesamt | 100 | 100 | 100 | 100 | 100 | 100 | 100 | 100 |

¹⁾ Ohne 118 öffentliche Versorgungsunternehmen mit 110,2 Mill. DM Gesamtumsatz (steuerfrei), die aus aufbereitungstechnischen Gründen in dieser Übersicht nicht mehr unter Industrie nachgewiesen werden konnten.

100 000 DM erzielt. Bemerkenswert ist, daß die Größenklasse von 10 Mill. DM und mehr, die ausschließlich Warenhaus- oder Großkaufhaus-Umsätze umfassen dürfte, anteilmäßig im Jahre 1950 nur 8,4 vH der Gesamtumsätze darstellte. Seit 1950 wird diese Umsatzgrößenklasse infolge des zunehmenden Gewichts der Warenhausumsätze ihre anteilige Bedeutung erhöht haben.

In den Sonstigen Wirtschaftsbereichen ist das Erscheinungsbild nicht einheitlich. Die Veranlagten konzentrieren sich, in ähnlicher Weise wie beim Handwerk, auf die unteren Größenklassen, was durch das starke zahlenmäßige Gewicht der handwerklichen Dienstleistungen (Friseure usw.), des Gaststätten- und Fuhrgewerbes sowie der Handelsvertreter bedingt ist. Die Umsatzgliederung entspricht dagegen weitgehend derjenigen des Großhandels, da in den Größenklassen über 1 Mill. DM 45,5 vH der Gesamtumsätze auftreten. Die Umsatzsteuer ist in den oberen Größenklassen anteilmäßig wesentlich schwächer angefallen, was darauf hinweist, daß die großen Umsätze dieses Bereichs vielfach steuerfrei sind. Der höchste Steuerbetrag wird in der Größenklasse von 100 000 bis unter 250 000 DM aufgebracht.

Die Gliederung der Landwirtschaft nach Umsatzgrößenklassen nimmt innerhalb der Wirtschaftshauptbereiche insofern eine Sonderstellung ein, weil die nach Durchschnittssätzen besteuerten Landwirte, die in der Zusatzerhebung für 1952 erfaßt wurden, nicht nach Umsatzgrößenklassen zugeordnet und aufbe-

reitet werden konnten. An sich könnte daher, auf Grund der Ergebnisse der Hauptzählung für das Jahr 1950, nur die Größenklassengliederung für die in dieser Erhebung veranlagten Landwirte ohne die Richtsatzlandwirte dargestellt werden. Als Ausweg bietet sich an, die Größenklassen bis unter 20 000 DM Gesamtumsatz im Jahr zusammenzufassen und die nach Durchschnittssätzen besteuerten Landwirte — nach Umrechnung der Ergebnisse auf den Stand von 1950 — global in dieser Umsatzgrößenklasse aufzuführen. Hierbei muß als Ungenauigkeit in Kauf genommen werden, daß auch einzelne Landwirte mit Umsätzen über 20 000 DM Gesamtumsatz im Jahr nach Durchschnittssätzen besteuert und daher fälschlich in einer zu niedrigen Umsatzgrößenklasse nachgewiesen werden.

Das Ergebnis zeigt das erwartete starke Überwiegen der Steuerpflichtigen und der Gesamtumsätze in der Umsatzgrößenklasse bis unter 20 000 DM, bei den ersteren mit einem Anteil von 93,2 vH und beim Gesamtumsatz mit einem Anteil von 62,8 vH an den entsprechenden Gesamtzahlen. Zum Vergleich sei angeführt, daß 1935 im Reichsgebiet die Anteilsätze 95,2 bzw. 55,5 vH betrugen. Aus diesen Zahlen dürfte zu entnehmen sein, daß 1950 ein gewisser Teil der nach Durchschnittssätzen besteuerten Landwirte — wie im übrigen auch durch die Erfahrung bestätigt wird — in die Größenklassen von 20 000 DM bis unter 30 000 DM bzw. von 30 000 bis unter 40 000 DM gehört. Bemerkenswert ist der verhältnismäßig hohe Umsatzanteil in der obersten Umsatzgrößenklasse (14,1 vH), die in Westdeutschland noch verbliebenen landwirtschaftlichen Großbetriebe umfaßt (1935 im Reichsgebiet: 27,4 vH). Der Tabellenteil enthält alle aus der Statistik gewonnenen Einzelangaben, die für eine Beurteilung der sozialen Lage der Klein- und Kleinstbetriebe in der Landwirtschaft herangezogen werden können.

Ein Vergleich mit den Ergebnissen der Umsatzsteuerstatistik 1935, der für die Gesamtheit der Wirtschaftsbereiche, jedoch ohne Landwirtschaft und ohne das Geld-, Bank-, Börsen- und Versicherungswesen, vorgenommen wurde, vermittelt wichtige Hinweise über die seit 1935 stattgefundenen Veränderungen in der Aufteilung nach Umsatzgrößenklassen. Hierbei konnten für 1935 nur die Ergebnisse für das Reichsgebiet verwendet werden. Die Landwirtschaft wurde in diesen Vergleich aus den bereits vorstehend angeführten Gründen, die eine genaue Zuordnung nach Größenklassen für 1950 ausschließen, nicht einbezogen. Im Geld-, Bank-, Börsen- und im Versicherungswesen sind die Ergebnisse von 1950 mit denen von 1935 ebenfalls nicht

31. Steuerpflichtige und Gesamtumsatz der Landwirtschaft nach Umsatzgrößenklassen¹⁾

| Umsatzgrößenklasse | Steuerpflichtige | | Gesamtumsatz | |
|----------------------|------------------|------|--------------|------|
| | Anzahl | vH | Mill. DM | vH |
| bis unter 20 000 DM | 728 022 | 93,2 | 4 782,7 | 62,8 |
| 20 000 " " 30 000 " | 24 797 | 3,2 | 601,2 | 7,9 |
| 30 000 " " 40 000 " | 11 699 | 1,5 | 401,1 | 5,2 |
| 40 000 " " 50 000 " | 5 711 | 0,7 | 252,7 | 3,3 |
| 50 000 " " 75 000 " | 5 695 | 0,7 | 340,5 | 4,5 |
| 75 000 " " 100 000 " | 2 012 | 0,3 | 172,4 | 2,2 |
| 100 000 und mehr | 3 496 | 0,4 | 1 071,3 | 14,1 |
| Insgesamt | 781 432 | 100 | 7 621,9 | 100 |

¹⁾ Ohne die Gruppen nichtlandwirtschaftliche Gärtnerei, nichtlandwirtschaftliche Tierzucht, Hochsee- und Küstenfischerei und ohne 299,6 Mill. DM steuerfreie Umsätze von Mischbetrieben.

32. Veranlagte und Gesamtumsatz 1950 und 1935 nach 9 Umsatzgrößenklassen¹⁾

| Umsatzgrößenklasse | Umsatzsteuerstatistik 1950 | | | | Umsatzsteuerstatistik 1935 ²⁾ | | | |
|----------------------------|----------------------------|------|--------------|------|--|------|--------------|------|
| | Veranlagte | | Gesamtumsatz | | Veranlagte | | Gesamtumsatz | |
| | Anzahl | vH | 1 000 DM | vH | Anzahl | vH | 1 000 RM | vH |
| bis unter 10 000 DM/RM | 867 635 | 42,0 | 3 612 398 | 1,5 | 1 540 105 | 58,2 | 6 187 470 | 4,6 |
| 10 000 „ „ 20 000 „ | 325 515 | 15,8 | 4 681 027 | 2,0 | 457 403 | 17,3 | 6 489 760 | 4,8 |
| 20 000 „ „ 50 000 „ | 402 077 | 19,4 | 12 962 270 | 5,5 | 379 383 | 14,3 | 11 639 357 | 8,7 |
| 50 000 „ „ 100 000 „ | 226 344 | 10,9 | 15 886 466 | 6,7 | 131 991 | 5,0 | 9 156 803 | 6,8 |
| 100 000 „ „ 500 000 „ | 195 301 | 9,4 | 38 943 844 | 16,4 | 109 815 | 4,1 | 22 518 203 | 16,8 |
| 500 000 „ „ 1 000 000 „ | 25 762 | 1,2 | 17 958 144 | 7,6 | 15 420 | 0,6 | 10 707 650 | 8,0 |
| 1 000 000 „ „ 5 000 000 „ | 21 093 | 1,1 | 42 099 513 | 17,8 | 11 996 | 0,5 | 23 512 663 | 17,5 |
| 5 000 000 „ „ 10 000 000 „ | 2 270 | 0,1 | 15 571 465 | 6,6 | 1 276 | 0,0 | 8 729 091 | 6,5 |
| 10 000 000 DM/RM und mehr | 2 001 | 0,1 | 85 148 704 | 35,9 | 969 | 0,0 | 35 411 104 | 26,3 |
| Insgesamt | 2 067 998 | 100 | 236 863 831 | 100 | 2 648 358 | 100 | 134 352 101 | 100 |

¹⁾ Ohne Landwirtschaft und ohne Geld-, Bank-, Börsen- und Versicherungswesen. — ²⁾ Deutsches Reich ohne Saargebiet.

voll vergleichbar, weil bei der Statistik für 1950 die steuerfreien Umsätze dieser Wirtschaftsbereiche zum größten Teil ausgeschlossen wurden.

1935 entfielen allein 58,2 vH der Unternehmen auf die Größenklasse bis unter 10 000 und weitere 17,3 vH auf die Größenklasse von 10 000 bis 20 000 RM, insgesamt also 75,5 vH der Veranlagten auf die Größenklassen bis 20 000 RM Gesamtumsatz im Jahr. Im Jahre 1950 betrugen die entsprechenden Anteilsätze 42 und 15,8 vH, insgesamt 57,8 vH.

Am Gesamtumsatz waren die Größenklassen bis unter 20 000 RM/DM im Jahre 1935 mit 9,4, im Jahre 1950 dagegen nur mit 3,5 vH der totalen Gesamtumsätze beteiligt. Die Größenklassen bis unter 20 000 RM/DM wiesen mithin im Jahre 1935 wesentlich höhere Anteilsätze an der Zahl der Veranlagten und am Gesamtumsatz aus als im Jahre 1950.

In den oberen Umsatzgrößenklassen sind dagegen 1950 im Vergleich zu 1935 sowohl die Zahl der Veranlagten als auch die Gesamtumsätze erheblich gestiegen. So entfielen auf die Umsatzgrößenklasse von 10 Mill. RM/DM Gesamtumsatz und mehr im Jahre 1935 26,3, im Jahre 1950 dagegen 35,9 vH des jeweiligen totalen Gesamtumsatzes. In den übrigen Umsatzgrößenklassen sind die jeweiligen Anteile am Gesamtumsatz im großen und ganzen unverändert geblieben, bis auf die Größenklassen von 10 000 bis unter 20 000 RM/DM und von 20 000 bis unter 50 000 RM/DM, in denen 1935 höhere Anteilsätze am Gesamtumsatz nachgewiesen wurden als im Jahre 1950. Die Verschiebungen innerhalb der einzelnen Umsatzgrößenklassen sind somit in der Hauptsache den Größenklassen mit Millionenumsätzen zugute gekommen. In den Größenklassen über 1 Mill. RM/DM wurden im Jahre 1935 50,3 vH, im Jahre 1950 jedoch bereits 60,3 vH der Gesamtumsätze getätigt.

In der nachstehenden Übersicht 33 sind — als Ausschnitt aus der Wirtschaftsgliederung — die Veranlagten und der Gesamtumsatz einiger freier Berufe — der Ärzte, Zahnärzte und Rechtsanwälte — in vH zu den jeweiligen Gesamtzahlen dargestellt,

und zwar 1950 für das Bundes- und 1935 für das Reichsgebiet. Hierbei sind, um die Vergleichbarkeit der Angaben zu gewährleisten, die Umsatzgrößenklassen von 2 000 DM/RM bis unter 6 000 DM/5 000 RM und von 6 000 DM/5 000 RM bis unter 10 000 DM/RM zusammengefaßt worden.

Die Größenklassengliederung der Ärzte fällt insofern aus dem Rahmen der Ergebnisse sowohl für die anderen freien Berufe als auch für die gesamte übrige Wirtschaft, als hier die Umsatzgrößenklasse bis unter 2 000 DM/RM gegenüber 1935 einen Zugang zu verzeichnen hat (4,3 vH gegenüber 3,4 vH der Veranlagten 1935). Beim Gesamtumsatz sind die Anteile gleichhoch geblieben (je 0,3 vH). In der Größenklasse von 2 000 bis unter 10 000 RM/DM ist der Anteil der Veranlagten von 1935 bis 1950 allerdings von 26,5 auf 23,9 vH zurückgegangen, desgleichen in der Umsatzgrößenklasse von 10 000 bis unter 20 000 RM/DM (von 37,8 auf 30,9 vH). Die entsprechenden Umsatzanteile sind in diesen Größenklassen ebenfalls zurückgegangen. Die Umsatzgrößenklassen ab 20 000 DM/RM Gesamtumsatz im Jahr haben dagegen 1950 gegenüber 1935 eine Zunahme ihrer Anteile an der Zahl der Veranlagten und ab 30 000 DM/RM auch am Gesamtumsatz zu verzeichnen.

Bei den Zahnärzten sind die Anteilsätze an der Zahl der Veranlagten von 1935 zu 1950 in den Umsatzgrößenklassen bis unter 10 000 RM/DM zurückgegangen, während sie in den Größenklassen ab 10 000 RM/DM angestiegen sind. Beim Gesamtumsatz ist der Anstieg der jeweiligen Anteilsätze erst in den Größenklassen ab 20 000 RM/DM eingetreten.

Bei den Rechtsanwälten haben die Größenklassen bis unter 20 000 DM/RM hinsichtlich der Veranlagten und bis unter 30 000 DM/RM hinsichtlich der Gesamtumsätze 1950 gegenüber 1935 anteilmäßige Rückgänge an den jeweiligen Gesamtzahlen zu verzeichnen, während von den anschließenden Größenklassen ab entsprechende Zugänge nachgewiesen werden. Bei den Rechtsanwälten ist die Abwanderung bei der Zahl der Veranlagten aus den unteren Umsatzgrößenklassen jedoch nicht so stark wie bei den Zahnärzten.

33. Veranlagte und Gesamtumsatz einiger freier Berufe 1950 und 1935¹⁾ nach Umsatzgrößenklassen

vH

| Umsatzgrößenklasse | Ärzte | | | | Zahnärzte ²⁾ | | | | Rechtsanwälte | | | |
|------------------------|------------|------|--------------|------|-------------------------|------|--------------|------|---------------|------|--------------|------|
| | Veranlagte | | Gesamtumsatz | | Veranlagte | | Gesamtumsatz | | Veranlagte | | Gesamtumsatz | |
| | 1950 | 1935 | 1950 | 1935 | 1950 | 1935 | 1950 | 1935 | 1950 | 1935 | 1950 | 1935 |
| bis unter 2 000 DM/RM | 4,3 | 3,4 | 0,3 | 0,3 | 3,4 | 7,4 | 0,2 | 1,1 | 6,8 | 6,9 | 0,4 | 0,8 |
| 2 000 „ „ 10 000 „ | 23,9 | 26,5 | 6,9 | 9,4 | 25,5 | 53,0 | 8,9 | 29,4 | 29,3 | 47,8 | 6,9 | 20,7 |
| 10 000 „ „ 20 000 „ | 30,9 | 37,8 | 22,5 | 32,4 | 35,4 | 29,1 | 28,7 | 40,5 | 23,6 | 27,2 | 14,1 | 29,3 |
| 20 000 „ „ 30 000 „ | 22,1 | 21,1 | 26,1 | 29,5 | 20,4 | 7,8 | 27,3 | 18,5 | 14,2 | 10,1 | 14,3 | 18,7 |
| 30 000 „ „ 50 000 „ | 13,8 | 9,0 | 25,1 | 18,9 | 12,8 | 2,4 | 26,2 | 8,5 | 14,3 | 5,6 | 22,5 | 15,9 |
| 50 000 „ „ 100 000 „ | 4,3 | 1,9 | 13,6 | 7,3 | 2,5 | 0,3 | 8,3 | 1,7 | 9,3 | 2,0 | 25,8 | 9,8 |
| 100 000 DM/RM und mehr | 0,7 | 0,3 | 5,5 | 2,2 | 0,0 | 0,0 | 0,4 | 0,3 | 2,5 | 0,4 | 16,0 | 4,8 |
| Insgesamt | 100 | 100 | 100 | 100 | 100 | 100 | 100 | 100 | 100 | 100 | 100 | 100 |

¹⁾ Deutsches Reich ohne Saargebiet. — ²⁾ Einschl. Dentisten.

III. Sonderergebnisse

1. Die Umsätze der Organgesellschaften

Die auf Grund des Kontrollratsgesetzes Nr. 15 vom 11. 2. 1946 mit Wirkung ab 1. 1. 1946 eingeführte Besteuerung der — bis dahin nicht steuerbaren — organschaftlichen Innenumsätze (vgl. Teil A, S. 16) legte es nahe, in der Umsatzsteuerstatistik 1950 — erstmalig in einer solchen Erhebung — die Unternehmen mit Organgesellschaften statistisch zu erfassen, um einen Überblick über die Größenordnung dieses Bereichs zu gewinnen. Als Unternehmen mit solchen Umsätzen treten einmal die sog. Muttergesellschaften und sodann deren „Tochtergesellschaften“ auf, die von den ersteren finanziell, wirtschaftlich und organisatorisch beherrscht oder „kontrolliert“ werden.

Zu diesem Zweck wurden nach den Statistischen Blättern für Muttergesellschaften die zugehörigen Tochtergesellschaften, soweit deren steuerpflichtiger Umsatz 50 000 DM im Jahr überstieg, mit ihren Gesamtumsätzen, den steuerpflichtigen Umsätzen nach Steuersätzen sowie den steuerfreien Umsätzen gesondert nachgewiesen. Die Tochtergesellschaften wurden sowohl nach dem Wirtschaftsbereich der Muttergesellschaft als auch nach ihrem eigenen Wirtschaftsbereich gegliedert.

Nicht gesondert erfaßt werden konnten dagegen die organschaftlichen Innenumsätze, die sowohl bei den Muttergesellschaften als auch bei ihren Töchtern auftreten können. Von dem Versuch, auch diese Umsätze zu ermitteln, mußte wegen der Schwierigkeiten der Erhebung Abstand genommen werden. Die Angaben über die Unternehmen mit Organgesellschaften, die im Tabellenteil und in den nachstehenden Textübersichten erscheinen, geben somit über diese Umsatzart keinen Aufschluß. Nachgewiesen werden nur die Gesamtumsätze sowohl der Mutter- als auch der Tochtergesellschaften, wobei diese Umsätze die Außen- und Innenumsätze umfassen, sowie die steuerfreien und die steuerpflichtigen Umsätze nach Steuersätzen.

Die Erfassung der Umsätze ist für das Jahr 1950 dadurch teilweise erschwert gewesen, daß im Anschluß an die Umsatzsteuerreform von 1951 auf Grund des BMF-Erlasses vom 6. 8. 1951 die Außenumsätze der Tochtergesellschaften von den Muttergesellschaften gleichzeitig mit deren eigenen Umsätzen deklariert werden sollten. Hierbei wurde steuerrechtlich unterstellt, daß das Kontrollratsgesetz vom 11. 2. 1946 die Organschaft hinsichtlich der Außenumsätze der Tochtergesellschaften nicht aufgehoben, sondern lediglich eine zusätzliche Besteuerung der organschaftlichen Innenumsätze eingeführt habe.

Der darüber längere Zeit bestehende Rechtsstreit endete nach Verkündung des BFH-Urteils vom 17. 7. 1952 mit der Regelung, daß die Organschaft zwischen Mutter- und Tochtergesellschaften durch das Kontrollratsgesetz Nr. 15 aufgehoben ist und daß die Mutter- und Tochtergesellschaften als selbständige Unternehmen zu behandeln sind. Demnach sind auch die Außenumsätze der Tochtergesellschaften — ebenso wie deren Innenumsätze — nach wie vor getrennt zu veranlagern, und zwar grundsätzlich am Sitz der Tochtergesellschaft¹⁾. In einer beschränkten Zahl von Fällen sind jedoch in der Zwischenzeit Außenumsätze der Tochtergesellschaften wohl auch bei den Muttergesellschaften erfaßt worden, ohne daß der Umfang dieser Verschiebungen näher abgegrenzt werden kann.

Die Entflechtungsmaßnahmen der Besatzungsmächte haben sich auf die organschaftlichen Bindungen der deutschen Wirtschaft stark ausgewirkt. Organschaftliche Verflechtungen wurden teils durch besonderes Gesetz, z. B. bei der IG-Farbenindustrie, teils durch zahlreiche Einzelmaßnahmen auf Grund der durch das Kontrollratsgesetz Nr. 27 erteilten allgemeinen Ermächtigung aufgehoben. Die der Entflechtung unterworfenen Unternehmen befanden sich 1950 zum Teil in einem Zwischenstadium, da sie nach Aufhebung der Organschaft noch unter alliierter Zwangsverwaltung oder unter Treuhänderschaft standen, während die Neugliederung zumeist erst in den auf 1950

folgenden Jahren zum Zuge kam. Die Statistik spiegelt daher infolge dieses Zwischenzustandes zum Teil noch die frühere Rechtslage wider.

In der im Tabellenteil abgedruckten Übersicht 13 (Umsätze der Unternehmen mit Organgesellschaften im Bundesgebiet, vgl. S. 184) sind die Ergebnisse der Erhebung dargestellt. Danach sind in sämtlichen Wirtschaftsbereichen 529 Muttergesellschaften mit 17,1 Mrd. DM Gesamtumsatz sowie 1006 Tochtergesellschaften mit 8,2 Mrd. DM Gesamtumsatz im Jahre 1950 ermittelt worden. Während die Zahl der Tochtergesellschaften etwa zweimal so hoch ist wie die der Muttergesellschaften, haben die Muttergesellschaften andererseits einen um das Doppelte höheren Gesamtumsatz nachgewiesen als die Tochtergesellschaften. Die Summe der organschaftlich verbundenen Unternehmen (Muttergesellschaften zuzüglich der Tochtergesellschaften) beläuft sich auf 1 535 Steuerpflichtige mit einem Gesamtumsatz von 25,3 Mrd. DM, das sind nur 0,05 vH aller Veranlagten, jedoch 10,3 vH der totalen Gesamtumsätze. Diese 25,3 Mrd. DM Gesamtumsatz stellen keinesfalls überwiegend, sondern wohl nur zum geringeren Teil Innenumsätze dar. Der durchschnittliche Umsatz je Muttergesellschaft beträgt 32,3 Mill. DM und je Tochtergesellschaft 8,2 Mill. DM.

Die weitaus meisten Mutter- und auch Tochtergesellschaften entfallen auf die Industrie. Mit 378 Unternehmen und 13,0 Mrd. DM Gesamtumsatz sind an der Industrie über 70 vH der Muttergesellschaften und 76,3 vH ihrer Gesamtumsätze beteiligt. Im Bereich der Industrie erscheinen die meisten Muttergesellschaften und die höchsten Umsätze beim verarbeitenden Gewerbe (ohne Eisen- und Metallverarbeitung) sowie in der Eisen- und Metallherzeugung und -verarbeitung. Der höchste Anteil der Umsätze dieser Gesellschaften an den Gesamtumsätzen wird jedoch im Bereich des Bergbaues und der Energiewirtschaft nachgewiesen.

An zweiter Stelle nach der Höhe der Umsätze werden im Großhandel 82 Muttergesellschaften mit 2,9 Mrd. DM Gesamtumsatz, die einem Anteil von 17,2 vH an dem Umsatz sämtlicher Muttergesellschaften entsprechen, nachgewiesen. In den übrigen Wirtschaftsbereichen einschließlich des Einzelhandels wurden nur noch verhältnismäßig geringe Umsätze von Muttergesellschaften ermittelt.

In der Gliederung der Tochtergesellschaften bestehen erhebliche Unterschiede, je nachdem, ob die Tochtergesellschaften nach dem Wirtschaftsbereich der Muttergesellschaften oder nach ihrem eigenen Wirtschaftsbereich auftreten. Die Gliederung der Tochtergesellschaften nach dem Wirtschaftsbereich der Muttergesellschaften entspricht im allgemeinen der Gliederung der Muttergesellschaften, wenngleich mit einigen Besonderheiten. Bei den Sonstigen Wirtschaftsbereichen werden nämlich, im Gegensatz zu den anderen Wirtschaftshauptbereichen, bei den Töchtern erheblich höhere Umsätze nachgewiesen als bei den Muttergesellschaften. Das bezieht sich insbesondere auf die Dienstleistungen (zum Teil wohl Filmwesen) sowie auf den Öffentlichen Dienst und die Dienstleistungen im öffentlichen Interesse.

Die Gliederung der Tochtergesellschaften nach ihrem eigenen Wirtschaftsbereich ist deshalb von besonderem Interesse, weil sie zum Ausdruck bringt, wieweit Muttergesellschaften sich Tochtergesellschaften aus anderen Wirtschaftsbereichen angegliedert haben. Besonders ins Auge fallend ist hier das starke Auftreten von Tochtergesellschaften beim Großhandel, mit fast fünfmal so hohen Umsätzen wie bei den Tochtergesellschaften nach dem Wirtschaftsbereich der Muttergesellschaften, während Zahl und Umsatz der Tochtergesellschaften bei der Industrie sich gleichzeitig vermindert haben. In der Industrie sind die Umsätze bei den Tochtergesellschaften nach ihrem eigenen Wirtschaftsbereich, außer in der Bauindustrie, stets geringer als bei den Tochtergesellschaften nach dem Wirtschaftsbereich der Muttergesellschaften.

Bei den Sonstigen Wirtschaftsbereichen ist der Umsatz der Tochtergesellschaften nach ihrem eigenen Wirtschaftsbereich ebenfalls erheblich geringer als bei den der Muttergesellschaft zugeordneten Tochtergesellschaften (Ausnahmen: Verkehrs-

¹⁾ Mit Ausnahmen auf Grund des § 78 AO, gemäß dem die Finanzämter untereinander vereinbaren können, daß das Finanzamt der Muttergesellschaft auch die Veranlagung der Tochtergesellschaft übernimmt, wenn dies zweckmäßig ist.

- 34. Anteil der Unternehmen mit Organgesellschaften

| Wirtschaftsgliederung | Unternehmen | | | | | |
|--|-------------|--------------|--|-----|--------------|------|
| | insgesamt | | darunter organschaftlich verbundene Unternehmen (Muttergesellschaften und Tochtergesellschaften nach ihrem eigenen Wirtschaftsbereich) ¹⁾ | | | |
| | Veranlagte | Gesamtumsatz | Fälle | | Gesamtumsatz | |
| | Anzahl | Mill. DM | Anzahl | vH | Mill. DM | vH |
| Land-, Forst- und Jagdwirtschaft, Fischerei ²⁾ | 797 493 | 8 359,1 | 10 | 0,0 | 158,5 | 1,9 |
| Herstellendes und verarbeitendes Gewerbe: | | | | | | |
| Industrie und Handwerk | 849 080 | 114 878,9 | 864 | 0,1 | 17 497,2 | 15,2 |
| Bergbau, Gewinnung und Verarbeitung von Steinen und Erden; Energiewirtschaft | 20 740 | 12 557,8 | 159 | 0,8 | 4 688,8 | 37,3 |
| Eisen- und Metallerzeugung und -verarbeitung | 137 959 | 30 817,2 | 280 | 0,2 | 6 641,4 | 21,6 |
| Verarbeitende Gewerbe (ohne Eisen- und Metallverarbeitung) .. | 496 491 | 61 888,8 | 403 | 0,1 | 6 115,9 | 9,9 |
| Bau-, Ausbau- und Bauhilfsgewerbe | 193 890 | 9 615,1 | 22 | 0,0 | 51,0 | 0,5 |
| Großhandel | 140 354 | 66 546,4 | 449 | 0,3 | 6 324,2 | 9,5 |
| Einzelhandel | 489 490 | 30 808,7 | 60 | 0,0 | 793,9 | 2,6 |
| Sonstige Wirtschaftsbereiche ³⁾ | 594 386 | 24 920,2 | 152 | 0,0 | 522,4 | 2,1 |
| Übriges Handelsgewerbe, Geld- und Versicherungswesen | 126 204 | 3 409,2 | 38 | 0,0 | 44,2 | 1,3 |
| Dienstleistungen (ohne solche aus AZ-Nr. 9) | 250 908 | 7 021,7 | 45 | 0,0 | 47,6 | 0,7 |
| Verkehrswirtschaft ³⁾ | 81 705 | 9 962,1 | 60 | 0,1 | 372,2 | 3,7 |
| Öffentlicher Dienst und Dienstleistungen im öffentlichen Interesse | 135 569 | 4 527,2 | 9 | 0,0 | 58,5 | 1,3 |
| Insgesamt | 2 870 803 | 245 513,3 | 1 535 | 0,1 | 25 296,2 | 10,3 |
| davon: | | | | | | |
| Steuerfreie Umsätze | | 55 578,1 | | | 7 168,8 | 12,9 |
| Steuerpflichtige Umsätze nach: | | | | | | |
| § 7 Abs. 1 UStG (3 vH) | | 132 308,2 | | | 14 443,3 | 10,9 |
| § 7 Abs. 3 UStG, § 57 UStDB und § 81 Abs. 1 UStDB (3/4 vH) .. | | 38 148,9 | | | 2 302,7 | 6,0 |
| § 7 Abs. 2 Ziff. 1 und 2 UStG (1 1/2 vH) | | 11 580,7 | | | 228,4 | 2,0 |
| § 7 Abs. 4 UStG (3/4 vH) | | 7 316,5 | | | 1 153,0 | 15,8 |
| Durchschnittsberechnung | | 580,9 | — | — | — | — |

¹⁾ In den Umsatzangaben sind bei den zum Teil zusammen veranlagten Mutter- und Tochtergesellschaften auch Umsätze von Tochtergesellschaften enthalten. —

²⁾ Einschl. der Angaben aus der Zusatzhebung für 1952 über die nach Durchschnittssätzen besteuerten Landwirte, auf den Stand von 1950 umgerechnet. —

³⁾ Einschl. Bundespost und Bundesbahn (nach den Verwaltungsberichten).

wirtschaft, übriges Handelsgewerbe, Geld- und Versicherungswesen). Bemerkenswert ist der sehr geringe Umsatz in der Abt. 7 (Dienstleistungen) und in der Abt. 9 (Öffentlicher Dienst und Dienstleistungen im öffentlichen Interesse), im Gegensatz zum hohen Umsatz bei den Tochtergesellschaften nach dem Wirtschaftsbereich der Muttergesellschaften. In der Verkehrswirtschaft sind die selbständig zugeordneten Tochtergesellschaften dagegen erheblich stärker vertreten als die nach der Muttergesellschaft eingeordneten Töchter.

In der Gliederung nach Ländern sind in Übersicht 13 des Tabellenteils die Mutter- und die Tochtergesellschaften mit ihren Umsätzen dargestellt. 7,2 Mrd. DM oder rund 42 vH der von Muttergesellschaften getätigten Umsätze entfallen auf Nordrhein-Westfalen. Es folgen Baden-Württemberg mit 3,0 Mrd. DM und Niedersachsen mit 2,0 Mrd. DM. Am niedrigsten sind die Umsätze der Muttergesellschaften in Schleswig-Holstein, Rheinland-Pfalz und Hessen. Am Gesamtumsatz der Tochtergesellschaften ist Nordrhein-Westfalen mit 4,6 Mrd. DM oder rund 56 vH beteiligt. Es folgen Hamburg mit 1,6 Mrd. DM, Niedersachsen und Baden-Württemberg mit je 0,7 Mrd. DM.

In den Texttabellen 34 und 35 sind, ergänzend zu der im Tabellenteil wiedergegebenen Übersicht, die Summen für die organschaftlich verbundenen Unternehmen (Muttergesellschaften + Tochtergesellschaften) den entsprechenden Gesamtzahlen der Veranlagten und des Gesamtumsatzes in den einzelnen Wirtschaftsabteilungen und Ländern des Bundesgebietes gegenübergestellt, um den Bereich dieser Unternehmen gegenüber dem Gesamtbereich abzugrenzen. Hieraus lassen sich Schlüsse auf die organschaftlichen Verflechtungen in den Wirtschaftsbereichen und Ländern ziehen.

Aus Textübersicht 34 ergibt sich zunächst der Anteil der organschaftlich verbundenen Unternehmen (Mutter- und Tochtergesellschaften) an der Gesamtzahl der Veranlagten nach wirtschaftlicher Gliederung. Die entsprechenden Anteile sind in den einzelnen Wirtschaftsabteilungen sehr gering. Sie belaufen sich für das gesamte herstellende und verarbeitende Gewerbe, d. h. im wesentlichen für die Industrie allein, auf 0,1 vH. Am höchsten ist der Anteil dieser Unternehmen in der Abt. 1 (Bergbau, Gewinnung von Steinen und Erden; Energiewirtschaft) mit 0,8 vH. In den übrigen Wirtschaftsabteilungen liegen die Anteile an der Zahl der Veranlagten sämtlich unter 0,1 vH.

Bei den Umsätzen zeigt sich dagegen ein wesentlich anderes Bild. Der höchste Umsatzanteil der organschaftlich verbundenen Unternehmen an den entsprechenden Gesamtumsätzen wurde, wie bereits erwähnt, im Bergbau, Energiewirtschaft usw. mit 37,3 vH ermittelt. Beträchtliche Umsätze dieser Art von Unternehmen liegen in der Eisen- und Metallerzeugung und -verarbeitung mit 21,6 vH und im verarbeitenden Gewerbe (ohne Eisen- und Metallerzeugung) mit 9,9 vH vor. Für das herstellende und verarbeitende Gewerbe insgesamt ergibt sich ein Umsatzanteil von 15,2 vH gegenüber dem totalen Gesamtumsatz. Auch beim Großhandel ist der Anteil der Umsätze dieser Unternehmen mit 9,5 vH noch ziemlich hoch. In den anderen Wirtschaftsabteilungen liegen die entsprechenden Anteile dagegen erheblich niedriger. Sie belaufen sich in der Verkehrswirtschaft auf 3,7 vH, im Einzelhandel auf 2,6 vH, bei der Landwirtschaft auf 1,9 vH und beim übrigen Handelsgewerbe auf 1,3 vH.

35. Anteil der Unternehmen mit Organgesellschaften nach Ländern

| Land | Unternehmen | | | | | |
|---------------------------|-------------------------|--------------|--|-----|--------------|------|
| | insgesamt | | darunter organschaftlich verbundene Unternehmen (Muttergesellschaften und Tochtergesellschaften) ¹⁾ | | | |
| | Veranlagte | Gesamtumsatz | Fälle | | Gesamtumsatz | |
| | Anzahl | Mill. DM | Anzahl | vH | Mill. DM | vH |
| Schleswig-Holstein .. | 135 684 | 8 804,3 | 20 | 0,0 | 90,9 | 1,1 |
| Hamburg | 91 587 ²⁾ | 22 399,1 | 156 | 0,2 | 3 573,0 | 16,0 |
| Niedersachsen | 371 627 | 25 183,1 | 108 | 0,1 | 2 747,5 | 10,9 |
| Bremen | 30 770 | 6 372,6 | 69 | 0,2 | 1 065,5 | 16,7 |
| Nordrhein-Westfalen | 617 667 ²⁾ | 85 283,6 | 642 | 0,1 | 11 803,7 | 13,8 |
| Hessen | 266 906 ²⁾ | 22 406,7 | 65 | 0,0 | 484,2 | 2,2 |
| Rheinland-Pfalz | 220 717 | 10 235,2 | 56 | 0,0 | 259,4 | 2,5 |
| Baden-Württemberg .. | 468 136 ²⁾ | 31 561,1 | 253 | 0,1 | 3 685,7 | 11,7 |
| Bayern | 667 709 | 33 767,5 | 106 | 0,0 | 1 586,3 | 4,7 |
| Bundesgebiet: | 2 870 803 ³⁾ | 245 513,3 | 1 535 | 0,1 | 25 296,2 | 10,3 |

¹⁾ In den Umsatzangaben der Muttergesellschaften sind bei den zum Teil zusammen veranlagten Mutter- und Tochtergesellschaften auch Umsätze von Tochtergesellschaften enthalten. — ²⁾ Einschl. Bundespost und Bundesbahn (nach den Verwaltungsberichten). — ³⁾ Einschl. der Angaben aus der Zusatzhebung für 1952 über die nach Durchschnittssätzen besteuerten Landwirte, auf den Stand von 1950 umgerechnet.

Die Texttafel 35 enthält die Umsätze der Unternehmen mit Organgesellschaften nach den Ländern des Bundesgebietes, jedoch nicht nach wirtschaftlicher Gliederung. Die Unternehmen und auch die Umsätze der Mutter- und Tochtergesellschaften sind wiederum zusammengefaßt worden. Bei einem Bundesdurchschnitt von aufgerundet 0,1 vH an Unternehmen dieser Art liegen über dem Bundesdurchschnitt vor allem die Stadtstaaten Bremen und Hamburg mit je 0,2 vH. Nordrhein-Westfalen hält sich mit einem Anteil von 0,1 vH etwas über dem Bundesdurchschnitt, Baden-Württemberg und Niedersachsen erreichen diesen annähernd. Die anderen Länder sind mit niedrigeren vH-Anteilen an der Gesamtzahl der organschaftlich verbundenen Unternehmen beteiligt.

An dem totalen Gesamtumsatz sind die organschaftlich verbundenen Unternehmen, wie bereits erwähnt, im Bundesdurchschnitt mit 10,3 vH beteiligt. Die höchsten Umsatzanteile werden wiederum in den Stadtstaaten Bremen und Hamburg mit 16,7 und 16,0 vH nachgewiesen. Es folgen Nordrhein-Westfalen mit 13,8, Baden-Württemberg mit 11,7 und Niedersachsen mit 10,9 vH. Am niedrigsten sind die Umsätze der organschaftlich verbundenen Unternehmen in Schleswig-Holstein mit 1,1 vH, in Hessen mit 2,2 vH und in Rheinland-Pfalz mit 2,5 vH. Auch Bayern weist mit einem Anteil von 4,7 vH verhältnismäßig geringe Umsätze dieser Art auf.

Auffallend ist der sehr niedrige Umsatzanteil in Hessen mit 2,2 vH. Er ist darauf zurückzuführen, daß die großen Teilberei-

che der IG-Farbenindustrie i. L., wie die Farbwerke Höchst, Bayer-Leverkusen, Badische Anilin- und Sodawerke u. a., im Jahre 1950 als Betriebsstätten der IG-Farbenindustrie von dieser zentral versteuert wurden und somit nicht als Organgesellschaften in Erscheinung traten. Die übrigen Organgesellschaften dagegen und darüber hinaus auch die Beteiligungsgesellschaften galten seit 1. 6. 1945 als rechtlich und steuerlich selbständige Unternehmen und wurden im Jahre 1950 unabhängig von der IG-Farbenindustrie i. L. zur Umsatzsteuer und Körperschaftsteuer veranlagt.

Der Sachverhalt, der sich aus den alliierten Entflechtungsmaßnahmen insbesondere für die großen Entflechtungsgesellschaften in Nordrhein-Westfalen ergibt, ist nicht voll zu übersehen. Offenbar sind dort die Organgesellschaften größtenteils doch erfaßt worden. Es besteht allerdings die Möglichkeit, daß im Jahre 1950 in Einzelfällen Teile der organschaftlichen Verflechtungen bereits gelöst waren.

In Textübersicht 36 sind die Umsätze je Muttergesellschaft und je Tochtergesellschaft (letztere jeweils nach den Wirtschaftsbereichen der Mutter- und der Tochtergesellschaften) nach gewerblicher Gliederung wiedergegeben. Die Angaben veranschaulichen die Größenordnung der für die Mutter- und Tochtergesellschaften in den einzelnen Wirtschaftsbereichen ermittelten durchschnittlichen Umsätze.

37. Gesamtumsatz je Unternehmen mit Organgesellschaften sowie je Organgesellschaft in den Ländern des Bundesgebietes 1000 DM

| Wirtschaftsgliederung | Umsatz je | | |
|--|--|-----------------------------------|-----------------------------------|
| | Muttergesellschaft ¹⁾ | Tochtergesellschaft ²⁾ | Tochtergesellschaft ²⁾ |
| | nach dem Wirtschaftsbereich der Muttergesellschaft | | |
| Land-, Forst- und Jagdwirtschaft, Fischerei | 66 895 | 4 771 | 3 094 |
| Herstellendes und verarbeitendes Gewerbe: Industrie und Handwerk .. | 34 465 | 9 355 | 9 196 |
| Bergbau, Gewinnung und Verarbeitung von Steinen und Erden; Energiewirtschaft | 61 661 | 8 416 | 8 926 |
| Eisen- und Metallerzeugung und -verarbeitung | 45 153 | 12 535 | 11 625 |
| Verarbeitende Gewerbe (ohne Eisen- und Metallverarbeitung) | 21 839 | 7 241 | 7 780 |
| Bau-, Ausbau- und Bauhilfsgewerbe .. | 4 788 | 1 466 | 1 930 |
| Großhandel | 35 927 | 4 276 | 9 205 |
| Einzelhandel | 50 354 | 2 591 | 1 934 |
| Sonstige Wirtschaftsbereiche | 5 134 | 7 980 | 2 528 |
| Übriges Handelsgewerbe usw. | 2 130 | 809 | 817 |
| Dienstleistungen (ohne solche aus AZ-Nr. 9) | 371 | 9 929 | 1 657 |
| Verkehrswirtschaft | 11 039 | 2 302 | 4 290 |
| Öffentlicher Dienst und Dienstleistungen im öffentlichen Interesse .. | 11 065 | 14 015 | 783 |
| Insgesamt | 32 296 | 8 162 | 8 162 |

¹⁾ In den Umsatzangaben sind bei den in Einzelfällen zusammen veranlagten Mutter- und Tochtergesellschaften auch Umsätze von Tochtergesellschaften enthalten. — ²⁾ Tochtergesellschaften mit steuerpflichtigen Umsätzen über 50 000 DM.

| Land | Umsatz je Muttergesellschaft ¹⁾ | Umsatz je Tochtergesellschaft ²⁾ |
|---------------------------|--|---|
| Schleswig-Holstein | 7 277 | 1 204 |
| Hamburg | 42 269 | 14 805 |
| Niedersachsen | 29 134 | 7 447 |
| Bremen | 34 668 | 1 503 |
| Nordrhein-Westfalen | 41 224 | 9 828 |
| Hessen | 13 459 | 3 442 |
| Rheinland-Pfalz | 8 220 | 1 940 |
| Baden-Württemberg | 28 704 | 4 861 |
| Bayern | 28 842 | 4 326 |
| Bundesgebiet | 32 296 | 8 162 |

¹⁾ In den Umsatzangaben sind bei den in Einzelfällen zusammen veranlagten Mutter- und Tochtergesellschaften auch Umsätze von Tochtergesellschaften enthalten. — ²⁾ Tochtergesellschaften mit steuerpflichtigen Umsätzen über 50 000 DM.

In der vorstehenden Textübersicht sind die Umsätze je Mutter- und je Tochtergesellschaft nach Ländern dargestellt. Gegenüber dem Bundesdurchschnitt treten hierbei in den einzelnen Ländern bemerkenswerte Abweichungen auf.

2. Warenbestände, Wareneingang und durchschnittlich Beschäftigte

Die Ergebnisse dieser Sondererhebung sind in Übersicht 18 des Tabellenteils, Seite 218 ff., enthalten. Methodische Einzelheiten gibt die Vorbemerkung zu dieser Übersicht an. Die Auswertung wird gesondert vorgenommen.

C. Tabellenteil

Inhalt

| | Seite |
|---|-------|
| 1. Gesamtumsatz und Umsatzsteuer in den Ländern des Bundesgebietes | 54 |
| 2. Gesamtumsatz und Umsatzsteuer im Bundesgebiet nach Umsatzgrößenklassen | 94 |
| 3. Gesamtumsatz und Umsatzsteuer in den Ländern nach Umsatzgrößenklassen | 154 |
| 4. Steuerpflichtige und steuerfreie Umsätze im Bundesgebiet | 156 |
| 5. Steuerpflichtige Umsätze und Umsatzsteuer nach Steuersätzen im Bundesgebiet | 160 |
| 6. Steuerfreie Umsätze nach Befreiungsvorschriften im Bundesgebiet | 160 |
| 7. Abgesetzte Umsatzsteuer im Bundesgebiet | 161 |
| 8. Die mit 1,5 vH versteuerten land- und forstwirtschaftlichen Umsätze im Bundesgebiet nach ausgewählten Wirtschaftsbereichen | 161 |
| 9. Steuerpflichtige Großhandelslieferungen sowie verschiedene steuerfreie Umsatzarten im Bundesgebiet | 162 |
| 10. Gesamtumsatz und Umsatzsteuer der Unternehmen nach Rechtsformen | 172 |
| 11. Gesamtumsatz der Kapitalgesellschaften im Bundesgebiet nach wirtschaftlicher Gliederung | 175 |
| 2. Gesamtumsatz der Erwerbs- und Wirtschaftsgenossenschaften im Bundesgebiet nach wirt- schaftlicher Gliederung | 182 |
| 13. Umsätze der Unternehmen mit Organgesellschaften im Bundesgebiet | 184 |
| 14. Gesamtumsatz und landwirtschaftliche Fläche der buchführungs- und aufzeichnungs- pflichtigen landwirtschaftlichen Betriebe in den Ländern des Bundesgebietes | 185 |
| 15. Ergebnisse der Umsatzsteuerveranlagung der Landwirte ohne Aufzeichnungen für 1952 in den Ländern des Bundesgebietes | 185 |
| 6. Gesamtumsatz in den Stadt- und Landkreisen und in West-Berlin nach Wirtschaftsbereichen | 186 |
| 17. Gesamtumsatz in den Großstädten des Bundesgebietes und in West-Berlin nach wirtschaft- licher Gliederung | 208 |
| 18. Warenbestände, Wareneingang und Beschäftigte im Bundesgebiet nach ausgewählten Wirtschaftszweigen | 218 |

1. Gesamtumsatz und Umsatzsteuer

a) Alle Wirt

| Nr. ²⁾ | Wirtschaftsgliederung ³⁾ | Bundesgebiet (47,696 Mill. Einwohner) | | | | Schleswig-Holstein (2,505 Mill. Einwohner) | | | |
|---------------------------------|---|---------------------------------------|---------------------------|--------------------|--------------------------|--|------------------------|--------------------|----------------------|
| | | Ver- anlagte | Gesamt- umsatz | Umsatz je Einw. | Umsatz- steuer | Ver- anlagte | Gesamt- umsatz | Umsatz je Einw. | Umsatz- steuer |
| | | Anzahl | 1000DM | DM | 1000 DM | Anzahl | 1000DM | DM | 1000 DM |
| 0—9 | Gesamtsumme⁴⁾ | 2 870 803 | 245 513 312 | 5 147,49 | 4 688 270,4 | 135 684 | 8 304 322 | 3 200,55 | 161 714,5 |
| 0 | Land-, Forst- und Jagdwirtschaft, Fischerei ⁵⁾ ... darunter: nach Durchschnittssätzen besteuert ⁶⁾ | 797 493 514 007 | 8 359 112 3 349 874 | 175,25 70,23 | 111 042,7 38 387,0 | 43 001 21 484 | 772 493 192 877 | 297 73 74,34 | 11 350,7 2 531,3 |
| 1—5 | Herstellendes und verarbeitendes Gewerbe: Industrie und Handwerk ⁷⁾ | 849 080 738 498 | 114 878 891 23 630 953 | 2 408,56 495,45 | 2 856 135,6 638 844,4 | 33 901 30 663 | 3 168 123 1 138 691 | 1 221,02 438,86 | 74 434,0 30 094,8 |
| 61, 62/63 (ohne 637, 638) | Großhandel | 140 354 | 66 546 421 | 1 395,22 | 441 909,2 | 5 595 | 2 105 196 | 811,36 | 17 540,6 |
| 64 | Einzelhandel | 489 490 | 30 808 680 | 645,94 | 881 044,6 | 25 185 | 1 553 376 | 598,68 | 43 598,0 |
| 637, 638 67—69 7—9 | Sonstige Wirtschaftsbereiche ⁴⁾ | 504 386 | 24 920 208 | 522,48 | 398 138,3 | 28 002 | 705 134 | 271,76 | 14 791,2 |
| 0 | Land-, Forst- und Jagdwirtschaft, Fischerei (ein- schließlich Gartenbau und Tierzucht)⁵⁾ | 797 493 | 8 359 112 | 175,25 | 111 042,7 | 43 001 | 772 493 | 297,73 | 11 350,7 |
| 01 | Landwirtschaft (mit bewirtschafteter Boden- fläche) ⁵⁾ | 744 519 | 7 008 345 | 146,93 | 90 246,9 | 39 642 | 702 723 | 270,84 | 10 299,0 |
| 02 | Landwirtschaftlicher Gartenbau und Baumschulen | 28 494 | 347 590 | 7,29 | 5 836,6 | 1 919 | 28 200 | 10,87 | 448,0 |
| 04 | Forst- und Jagdwirtschaft | 7 849 | 559 806 | 11,74 | 8 830,8 | 113 | 19 267 | 7,43 | 283,7 |
| 06 | Nichtlandwirtschaftliche Gärtnerei und Samerei- wirtschaft | 7 924 | 121 277 | 2,54 | 2 575,9 | 311 | 3 499 | 1,35 | 91,2 |
| 07 | Nichtlandwirtschaftliche Tierzucht | 7 263 | 78 985 | 1,65 | 1 772,5 | 528 | 6 883 | 2,65 | 189,7 |
| 08 | Hochsee- und Küstenscherei | 874 | 237 297 | 4,97 | 1 692,7 | 423 | 11 095 | 4,28 | 26,5 |
| 09 | Binnenfischerei und Fischzucht | 570 | 5 812 | 0,12 | 86,2 | 65 | 826 | 0,32 | 12,6 |
| 1—5 | Herstellendes und verarbeitendes Gewerbe: Industrie und Handwerk | 849 080 | 114 878 891 | 2 408,56 | 2 856 135,6 | 33 901 | 3 168 123 | 1 221,02 | 74 434,0 |
| 1 | Bergbau, Gewinnung und Verarbeitung von Steinen und Erden; Energiewirtschaft | 20 740 | 12 557 765 | 263,28 | 255 736,1 | 586 | 211 511 | 81,52 | 1 590,6 |
| 11 | Steinkohlenbergbau | 171 | 3 841 128 | 80,53 | 111 227,0 | — | — | — | — |
| 12 | Braunkohlenbergbau | 35 | 499 148 | 10,46 | 14 568,0 | — | — | — | — |
| 13 | Erzbergbau | 40 | 411 659 | 8,63 | 10 898,6 | — | — | — | — |
| 14 | Salzbergbau und Salinen | 23 | 297 871 | 6,24 | 7 054,3 | — | — | — | — |
| 15 | Sonstiger Bergbau (einschl. Erdöl-, Bernstein- und Torfgewinnung) | 248 | 751 573 | 15,75 | 10 997,3 | 19 | 1 125 | 0,43 | 32,1 |
| 153 | Aufsuchung und Gewinnung von Erdöl, Erdgas und sonstigen bituminösen Stoffen | 30 | 668 685 | 14,01 | 9 064,4 | — | — | — | — |
| 151 } | Gewinnung und Aufbereitung von Graphit | — | — | — | — | — | — | — | — |
| 155 } | Fluß- und Schwerspat, Bernsteinengewinnung | — | — | — | — | — | — | — | — |
| 157 } | und grobe Bearbeitung, Torfgräberei | 218 | 82 888 | 1,73 | 1 932,9 | 19 | 1 125 | 0,43 | 32,1* |
| 17 | Gewinnung und Verarbeitung von Steinen, Erden und grobkeramischen Erzeugnissen | 17 365 | 2 633 588 | 55,21 | 71 814,3 | 449 | 52 262 | 20,14 | 1 450,4 |
| 171 | Gewinnung und Bearbeitung von Natursteinen, Schiefer, Naturasphalt und anderen Mineralien | 3 309 | 380 000 | 7,96 | 10 235,5 | 40 | 5 286 | 2,03 | 142,5 |
| 172 | Steinbildhauerei und Steinmetzerei | 4 506 | 94 914 | 1,98 | 2 779,6 | 124 | 3 025 | 1,16 | 90,5 |
| 173 | Gewinnung und Aufbereitung von Sand und Kies | 2 084 | 163 175 | 3,42 | 4 252,9 | 73 | 3 213 | 1,23 | 84,5 |
| 174 | Zementindustrie | 109 | 481 810 | 10,10 | 12 578,7 | — | — | — | — |
| 175 | Kalk-, Gips- und Kreidegewinnung und -ver- arbeitung | 671 | 170 248 | 3,56 | 4 677,1 | 7 | 1 349 | 0,51 | 39,9* |
| 176 | Herstellung von Ziegeln und anderen grob- keramischen Erzeugnissen | 1 796 | 711 190 | 14,91 | 19 842,4 | 72 | 20 464 | 7,88 | 561,7 |
| 177 | Herstellung von künstlichen Steinerzeugnissen | 4 687 | 513 821 | 10,77 | 14 142,9 | 121 | 16 489 | 6,35 | 463,3 |
| 178 | Sonstige Zweige der Industrie der Steine und Erden | 203 | 118 421 | 2,48 | 3 305,2 | 12 | 2 436 | 0,93 | 68,0 |
| — | Städtwerke (Kombination von Versorgungs- und Verkehrsbetrieben) ⁸⁾ | 66 | 569 622 | 11,94 | 682,3 | 3 | 35 598 | 13,72 | 28,0 |
| 19 | Energiewirtschaft | 2 792 | 3 553 176 | 74,50 | 28 492,3 | 115 | 122 526 | 47,22 | 80,1 |
| 190 } | Unternehmen mit Kombinationen innerhalb der | — | — | — | — | — | — | — | — |
| 197 } | Gruppe und Fernheizwerke | 597 | 1 492 840 | 31,30 | 12 065,5 | 31 | 52 351 | 20,17 | 37,3 |
| 191 | Elektrizitätsgewinnung und -versorgung (öffent- liche) | 799 | 1 672 599 | 35,06 | 13 909,4 | 14 | 64 398 | 24,81 | 25,2 |
| 193 | Gasgewinnung und -versorgung (öffentliche) .. | 84 | 270 009 | 5,66 | 945,6 | 7 | 2 682 | 1,03 | 1,2 |
| 195 | Wassergewinnung und -versorgung (öffentliche) | 1 312 | 117 728 | 2,46 | 1 571,8 | 63 | 3 095 | 1,19 | 16,4 |
| 2 | Eisen- und Metallerzeugung und -verarbeitung ... | 137 959 | 30 817 215 | 646,12 | 741 680,6 | 5 897 | 558 838 | 215,39 | 12 429,9 |
| 21 | Eisen- und Stahlindustrie | 1 411 | 7 901 143 | 165,65 | 187 631,5 | 31 | 87 365 | 33,67 | 1 952,4 |
| 22 | NE-Metallindustrie | 1 150 | 1 486 080 | 31,15 | 30 333,2 | 34 | 9 176 | 3,54 | 256,1 |
| 23 | Stahlbau | 3 167 | 1 405 812 | 29,47 | 36 748,9 | 103 | 22 896 | 8,82 | 552,0 |
| 233 | Waggonbau | 33 | 185 861 | 3,89 | 4 978,9 | — | — | — | — |
| 235 | Kesselbau | 624 | 401 435 | 8,41 | 10 823,2 | 17 | 2 362 | 0,91 | 69,8* |
| 236 | Montage von Wärme-, Lüftungs- und gesund- heits technischen Anlagen | 1 947 | 334 094 | 7,00 | 9 192,8 | 71 | 8 609 | 3,34 | 255,9 |
| 231 } | Bau von Stahl- und Eisenkonstruktionen, Bau | — | — | — | — | — | — | — | — |
| 234 } | von Feld- und Industriebahnwagen und Material hierfür | 563 | 484 421 | 10,15 | 11 754,0 | 15 | 11 865 | 4,57 | 226,3 |
| 24 | Maschinenbau | 13 773 | 6 278 769 | 131,64 | 146 080,0 | 605 | 142 638 | 54,97 | 3 206,3 |
| 25 | Schiffbau | 546 | 331 466 | 6,94 | 2 819,8 | 102 | 73 488 | 28,32 | 468,7 |
| 26 | Straßen- und Luftfahrzeugbau | 35 906 | 3 946 221 | 82,73 | 96 631,4 | 1 654 | 72 132 | 27,80 | 1 827,0 |
| 261 } | Bau von Kraftfahrzeugen und deren Motoren, | — | — | — | — | — | — | — | — |
| 266 } | Luftfahrzeugbau und -reparaturen | 159 | 2 176 194 | 45,62 | 50 993,1 | 6 | 22 863 | 8,81 | 646,0 |

¹⁾ Die Angaben über Veranlagte, Gesamtumsatz und Umsatzsteuer in diesen Gewerbebereichen sind z. T. das Ergebnis von Umsetzungen, die zur Wahrung des Steuer
Umsatzangaben je Einwohner liegt die Bevölkerung nach dem Stand vom 13. 9. 1950 zugrunde. — ²⁾ Kennziffer der Arbeitsstättensystematik. — ³⁾ Die Gliederung
Bundesbahn (nach den Verwaltungsberichten), deren Gesamteinnahmen in den Ländern Hamburg, Nordrhein-Westfalen, Hessen und Baden-Württemberg nachgewiesen
betrieben (s. im Text Seite 18 ff.). — ⁴⁾ Angaben nach der Zusatzerhebung für 1952, auf den Stand von 1950 umgerechnet (s. im Text Seite 20). — ⁵⁾ Die Veranlagten
matik nicht vorgesehen; die Umsätze dieser Position sind in der Arbeitsstättenzahlung entsprechend dem Schwerpunkt der Unternehmen z. T. in der Energiewirtschaft

in den Ländern des Bundesgebietes¹⁾

schaftsbereiche

| Hamburg (1,606 Mill. Einwohner) | | | | Niedersachsen (6,797 Mill. Einwohner) | | | | Bremen (0,559 Mill. Einwohner) | | | | Nr. ²⁾ |
|---------------------------------|---------------|-----------------|---------------|---------------------------------------|---------------|-----------------|---------------|--------------------------------|---------------|-----------------|---------------|---------------------------------|
| Ver-anlage | Gesamt-umsatz | Umsatz je Einw. | Umsatz-steuer | Ver-anlage | Gesamt-umsatz | Umsatz je Einw. | Umsatz-steuer | Ver-anlage | Gesamt-umsatz | Umsatz je Einw. | Umsatz-steuer | |
| Anzahl | 1000 DM | DM | 1000 DM | Anzahl | 1000 DM | DM | 1000 DM | Anzahl | 1000 DM | DM | 1000 DM | |
| 91 587 | 22 399 136 | 13 950,58 | 320 243,4 | 371 627 | 25 183 073 | 3 704,82 | 498 248,0 | 30 770 | 6 372 623 | 11 407,81 | 84 087,2 | 0—9 |
| 4 059 | 74 295 | 46,27 | 937,6 | 127 903 | 1 837 544 | 270,33 | 25 298,0 | 1 329 | 202 092 | 361,77 | 1 917,8 | 0 |
| 350 | 3 749 | 2,33 | 49,6 | 84 968 | 690 496 | 101,58 | 8 245,0 | 618 | 5 142 | 9,20 | 65,2 | |
| 23 220 | 7 978 276 | 4 969,01 | 169 472,0 | 94 969 | 11 278 210 | 1 659,20 | 276 763,0 | 8 778 | 1 881 238 | 3 367,66 | 46 658,8 | 1—5 |
| 18 634 | 1 041 508 | 648,67 | 28 864,0 | 83 543 | 2 061 312 | 391,52 | 69 643,0 | 8 084 | 394 887 | 706,90 | 10 809,8 | 61, 62/63 (ohne 637, 638) |
| 9 511 | 10 249 418 | 6 383,52 | 54 822,0 | 16 147 | 6 335 018 | 931,98 | 46 556,0 | 3 017 | 3 003 813 | 5 377,21 | 11 320,3 | |
| 21 514 | 2 131 728 | 1 327,68 | 62 654,0 | 57 313 | 3 673 620 | 540,45 | 103 593,0 | 7 640 | 577 942 | 1 034,59 | 16 423,9 | 64 |
| 33 283 | 1 965 419 | 1 224,10 | 32 357,8 | 75 295 | 2 058 681 | 302,86 | 46 038,0 | 10 006 | 707 538 | 1 266,58 | 7 766,4 | 637, 638 67—69 7—9 |
| 4 059 | 74 295 | 46,27 | 937,6 | 127 903 | 1 837 544 | 270,33 | 25 298,0 | 1 329 | 202 092 | 361,77 | 1 917,8 | 0 |
| 1 171 | 20 497 | 12,76 | 310,6 | 121 260 | 1 658 536 | 243,99 | 22 512,0 | 874 | 10 297 | 18,43 | 146,5 | 01 |
| 2 379 | 24 948 | 15,53 | 356,0*) | 3 133 | 45 520 | 6,70 | 758,0 | 274 | 5 808 | 10,40 | 118,6*) | 02 |
| | | | **) | 1 070 | 78 557 | 11,56 | 1 260,0 | | | | **) | 04 |
| 299 | 7 383 | 4,60 | 190,0 | 784 | 13 198 | 1,94 | 280,0 | 72 | 1 974 | 3,53 | 57,3 | 06 |
| 111 | 915 | 0,57 | 23,0 | 1 239 | 18 844 | 2,77 | 459,0 | 32 | 182 | 0,33 | 4,8 | 07 |
| 91 | 20 532 | 12,79 | 58,0 | 290 | 21 864 | 3,22 | 18,0 | 70 | 183 806 | 329,04 | 1 590,2 | 08 |
| 8 | 20 | 0,01 | — | 77 | 1 025 | 0,15 | 11,0 | 7 | 25 | 0,04 | 0,4 | 09 |
| 23 220 | 7 978 276 | 4 969,01 | 169 472,0 | 94 969 | 11 278 210 | 1 659,20 | 276 763,0 | 8 778 | 1 881 238 | 3 367,66 | 46 658,8 | 1—5 |
| 269 | 747 471 | 465,54 | 13 382,0 | 2 316 | 1 798 834 | 264,64 | 31 344,0 | 101 | 62 328 | 111,58 | 944,6 | 1 |
| — | — | — | **) | 14 | 810 | 0,11 | 23,0*) | — | — | — | — | 11 |
| — | — | — | — | 4 | 87 277 | 12,83 | 2 481,0*) | — | — | — | — | 12 |
| — | — | — | — | 8 | 363 642 | 53,50 | 9 553,0 | — | — | — | — | 13 |
| — | — | — | — | 13 | 178 928 | 26,32 | 4 177,0*) | — | — | — | — | 14 |
| 10 | 357 572 | 222,70 | 5 126,0*) | 145 | 340 985 | 50,16 | 4 717,0 | 4 | 1 880 | 3,37 | 49,1 | 15 |
| | | | **) | 19 | 311 531 | 45,83 | 3 952,0*) | | | | **) | 153 |
| | | | **) | 126 | 29 454 | 4,33 | 765,0*) | 4 | 1 880 | 3,37 | 49,1*) | 151 155 157 17 |
| 254 | 118 976 | 74,10 | 3 186,0 | 1 721 | 337 427 | 49,64 | 9 258,0 | 92 | 31 585 | 56,54 | 875,8 | 171 |
| 23 | 2 707 | 1,69 | 74,0 | 241 | 44 460 | 6,54 | 1 193,0 | 6 | 2 293 | 4,10 | 55,1 | 172 |
| 88 | 3 997 | 2,49 | 110,0 | 379 | 10 094 | 1,48 | 289,0 | 25 | 1 065 | 1,91 | 31,8 | 173 |
| 11 | 3 303 | 2,06 | 66,0 | 225 | 21 727 | 3,20 | 612,0 | 7 | 3 904 | 6,99 | 94,8 | 174 |
| | | | **) | 14 | 71 765 | 10,55 | 1 884,0*) | 5 | 14 661 | 26,24 | 411,9*) | 175 |
| | | | **) | 92 | 26 563 | 3,91 | 746,0 | | | | **) | 176 |
| 11 | 2 421 | 1,51 | 72,0 | 309 | 97 751 | 14,38 | 2 827,0 | 15 | 5 425 | 9,71 | 161,3 | 177 |
| 100 | 31 553 | 19,65 | 873,0 | 423 | 55 252 | 8,13 | 1 434,0 | 29 | 1 837 | 3,29 | 51,8 | 178 |
| 16 | 45 426 | 28,29 | 1 325,0 | 38 | 9 815 | 1,44 | 273,0*) | 5 | 2 400 | 4,29 | 60,1 | 19 |
| — | — | — | — | 8 | 56 534 | 8,32 | 91,0 | — | — | — | — | 190 |
| 5 | 270 923 | 168,74 | 5 068,0 | 403 | 433 231 | 63,74 | 1 044,0 | 5 | 28 862 | 51,67 | 19,7 | 197 |
| — | — | — | — | 86 | 172 765 | 25,42 | 702,0 | | | | **) | 191 |
| | | | **) | 122 | 233 636 | 34,37 | 245,0 | | | | **) | 193 |
| | | | **) | 27 | 19 453 | 2,86 | 89,0 | | | | **) | 195 |
| | | | **) | 168 | 7 377 | 1,09 | 8,0 | | | | **) | 2 |
| 3 909 | 1 356 721 | 844,99 | 23 913,0 | 15 245 | 2 361 193 | 347,37 | 58 579,0 | 1 347 | 367 462 | 657,80 | 8 191,1 | 21 |
| 23 | 14 278 | 8,89 | 396,0 | 103 | 377 102 | 55,48 | 10 241,0 | 8 | 6 738 | 12,06 | 177,7 | 22 |
| 41 | 205 275 | 127,85 | 965,0 | 80 | 145 859 | 21,46 | 3 425,0 | 14 | 3 419 | 6,12 | 94,7 | 23 |
| 193 | 103 846 | 64,68 | 2 007,0 | 327 | 96 217 | 14,16 | 2 556,0 | 87 | 15 789 | 28,26 | 464,3 | 233 |
| — | — | — | — | 5 | 26 566 | 3,91 | 698,0 | | | | **) | 235 |
| 39 | 14 296 | 8,90 | 359,0 | 56 | 7 133 | 1,05 | 185,0 | 13 | 752 | 1,35 | 17,5 | 236 |
| 130 | 39 509 | 24,64 | 1 102,0 | 219 | 33 193 | 4,88 | 868,0 | 69 | 8 273 | 14,81 | 244,3 | 231 234 |
| 24 | 49 981 | 31,13 | 546,0 | 47 | 29 325 | 4,31 | 815,0 | 5 | 6 764 | 12,10 | 202,5*) | 24 |
| 597 | 258 533 | 161,02 | 5 158,8 | 1 309 | 373 986 | 55,02 | 9 118,0 | 135 | 107 515 | 192,47 | 1 760,4 | 25 |
| 128 | 102 770 | 102,00 | 681,0 | 100 | 20 605 | 3,03 | 337,0 | 34 | 17 996 | 32,21 | 177,0 | 26 |
| 746 | 115 432 | 71,90 | 2 896,0 | 4 780 | 707 646 | 104,11 | 16 648,0 | 305 | 165 023 | 295,41 | 4 130,2 | 261 266 |
| 13 | 62 047 | 38,64 | 1 596,0 | 14 | 496 616 | 73,06 | 11 337,0 | 4 | 142 758 | 255,55 | 3 709,3 | |

geheimnisses erforderlich waren. — **) Zur Wahrung des Steuergeheimnisses sind hierunter fallende Angaben in verwandten Gewerbebereichen nachgewiesen. — ¹⁾ Den beruht — abgesehen von der Zusammenfassung nach Wirtschaftshauptbereichen — fast vollständig auf der Arbeitsstättensystematik. — ⁴⁾ Einschl. Bundespost und sind. — ⁵⁾ Einschl. der Angaben aus der Zusatzerhebung über die nur nach Durchschnittssätzen besteuerten Landwirte und 299,6 Mill. DM steuerfreier Umsätze von Mischer der handwerklichen Dienstleistungsgewerbe sind unter „Sonstige Wirtschaftsbereiche“ (Nr. 7) nachgewiesen. — ⁶⁾ Einschl. Weinbau. — ⁷⁾ In der Arbeitsstättensysteme und z. T. in der Verkehrswirtschaft enthalten.

| Nr. ²⁾ | Wirtschaftsgliederung ³⁾ | Nordrhein-Westfalen (13,196 Mill. Einwohner) | | | | Hessen (4,323 Mill. Einwohner) | | | |
|---------------------------------|---|--|-------------------|--------------------|--------------------|--------------------------------|-------------------|--------------------|-------------------|
| | | Ver- anlagte | Gesamt- umsatz | Umsatz je Einw. | Umsatz- steuer | Ver- anlagte | Gesamt- umsatz | Umsatz je Einw. | Umsatz- steuer |
| | | Anzahl | 1000 DM | DM | 1000 DM | Anzahl | 1000 DM | DM | 1000 DM |
| 0—9 | Gesamtsumme⁴⁾ | 617 667 | 85 283 610 | 6 462,75 | 1 617 216,2 | 266 906 | 22 406 715 | 5 182,17 | 411 477,1 |
| 0 | Land-, Forst- und Jagdwirtschaft, Fischerei⁵⁾ | 104 740 | 1 420 110 | 107,61 | 20 016,5 | 58 751 | 579 668 | 134,06 | 7 585,0 |
| | darunter: nach Durchschnittssätzen besteuert ⁶⁾ | 72 771 | 650 202 | 49,27 | 8 102,0 | 43 081 | 250 291 | 57,89 | 2 632,8 |
| 1—5 | Herstellendes und verarbeitendes Gewerbe: | | | | | | | | |
| | Industrie und Handwerk ⁷⁾ | 199 331 | 41 294 521 | 3 129,28 | 1 053 010,1 | 88 340 | 10 378 583 | 2 400,33 | 249 607,4 |
| | darunter Handwerk ⁷⁾ | 171 444 | 6 617 759 | 501,49 | 183 000,5 | 78 344 | 2 377 018 | 549,75 | 62 963,7 |
| 61, 62/63 (ohne 637, 638) | Großhandel | 36 961 | 23 063 896 | 1 747,77 | 139,826,0 | 12 897 | 4 960 188 | 1 147,18 | 34 750,0 |
| 64 | Einzelhandel | 134 500 | 10 128 044 | 767,50 | 290 522,1 | 45 641 | 2 723 460 | 629,87 | 78 608,0 |
| 637, 638 67—69 7—9 | Sonstige Wirtschaftsbereiche ⁴⁾ | 142 045 | 9 377 039 | 710,59 | 113 841,5 | 61 277 | 3 764 816 | 870,71 | 40 926,7 |
| 0 | Land-, Forst- und Jagdwirtschaft, Fischerei (ein- schließlich Gartenbau und Tierzucht)⁵⁾ | 104 740 | 1 420 110 | 107,61 | 20 016,5 | 58 751 | 579 668 | 134,06 | 7 585,0 |
| 01 | Landwirtschaft (mit bewirtschafteter Boden- fläche) ⁵⁾ | 94 796 | 1 236 932 | 93,73 | 16 610,1 | 53 915 | 428 556 | 99,11 | 5 035,1 |
| 02 | Landwirtschaftlicher Gartenbau und Baumschulen | 4 993 | 71 980 | 5,46 | 1 227,4 | 2 093 | 23 510 | 5,43 | 423,6 |
| 04 | Forst- und Jagdwirtschaft | 1 013 | 52 714 | 3,99 | 836,8 | 1 121 | 112 419 | 26,00 | 1 812,1 |
| 06 | Nichtlandwirtschaftliche Gärtnerei und Sämerei- wirtschaft | 2 491 | 38 710 | 2,93 | 882,6 | 1 029 | 8 833 | 2,04 | 187,2 |
| 07 | Nichtlandwirtschaftliche Tierzucht | 1 404 | 19 392 | 1,47 | 453,3 | 553 | 5 916 | 1,36 | 122,6 |
| 08 | Hochsee- und Küstenscherei | — | — | — | — | — | — | — | — |
| 09 | Binnenfischerei und Fischzucht | 43 | 382 | 0,03 | 6,3 | 40 | 434 | 0,10 | 4,4 |
| 1—5 | Herstellendes und verarbeitendes Gewerbe: | | | | | | | | |
| | Industrie und Handwerk | 199 331 | 41 294 521 | 3 129,28 | 1 053 010,1 | 88 340 | 10 378 583 | 2 400,33 | 249 607,4 |
| 1 | Bergbau, Gewinnung und Verarbeitung von Steinen und Erden; Energiewirtschaft | 4 179 | 6 289 481 | 476,61 | 153 889,3 | 2 091 | 658 213 | 152,23 | 11 087,9 |
| 11 | Steinkohlenbergbau | 151 | 3 820 026 | 289,48 | 110 783,4 | — | — | — | — |
| 12 | Braunkohlenbergbau | 12 | 321 404 | 24,35 | 9 407,6 | 9 | 19 271 | 4,45 | 573,9*) |
| 13 | Erzbergbau | 17 | 40 723 | 3,08 | 1 182,2 | — | — | — | — |
| 14 | Salzbergbau und Salinen | — | — | — | — | 5 | 89 851 | 20,78 | 2 178,4*) |
| 15 | Sonstiger Bergbau (einschl. Erdöl-, Bernstein- und Torfgewinnung) | 9 | 40 739 | 3,09 | 916,6 | 5 | 1 813 | 0,41 | 43,1 |
| 153 | Aufsuchung und Gewinnung von Erdöl, Erdgas und sonstigen bituminösen Stoffen | — | — | — | — | — | — | — | — |
| 151 } | Gewinnung und Aufbereitung von Graphit, Fluß- und Schwespat, Bernsteinengewinnung und grobe Bearbeitung, Torfgräberei | — | — | — | — | 5 | 1 813 | 0,41 | 43,1 |
| 155 } | Gewinnung und Verarbeitung von Steinen, Erden und grobkeramischen Erzeugnissen | 3 677 | 654 670 | 49,01 | 18 196,5 | 1 953 | 283 335 | 65,52 | 7 410,8 |
| 171 | Schiefer, Naturasphalt und anderen Mineralien Steinbildhauerei und Steinmetzerei | 607 | 74 961 | 5,68 | 2 037,8 | 375 | 39 217 | 9,07 | 1 090,6 |
| 172 | Gewinnung und Aufbereitung von Sand und Kies | 796 | 23 770 | 1,80 | 700,6 | 673 | 13 363 | 3,09 | 393,0 |
| 173 | Zementindustrie | 507 | 56 260 | 4,26 | 1 430,6 | 189 | 10 450 | 2,41 | 257,2 |
| 174 | Kalk-, Gips- und Kreidegewinnung und -verar- beitung | 45 | 98 028 | 7,43 | 2 715,6 | — | — | — | — |
| 175 | Herstellung von Ziegelei- und anderen grob- keramischen Erzeugnissen | 115 | 70 961 | 5,38 | 1 976,9 | 86 | 92 019 | 21,28 | 2 326,5*) |
| 176 | Herstellung von künstlichen Steinerzeugnissen . | 526 | 212 203 | 16,09 | 6 037,4 | 192 | 88 488 | 20,46 | 2 288,4 |
| 177 | Sonstige Zweige der Industrie der Steine und Erden | 1 018 | 103 757 | 7,86 | 2 873,7 | 425 | 31 512 | 7,28 | 826,7 |
| 178 | Stadtwerke (Kombination von Versorgungs- und Verkehrsbetrieben) ⁸⁾ | 63 | 14 670 | 1,11 | 363,9 | 13 | 8 286 | 1,01 | 228,3 |
| 19 | Energiewirtschaft | 13 | 174 397 | 13,22 | 302,5 | 5 | 68 598 | 15,86 | 92,6 |
| 190 } | Unternehmen mit Kombinationen innerhalb der Gruppe und Fernheizwerke | 300 | 1 237 522 | 93,78 | 13 100,5 | 114 | 195 345 | 45,17 | 789,1 |
| 197 } | Elektrizitätsgewinnung und -versorgung (öffent- liche) | 80 | 786 383 | 59,59 | 9 862,4*) | 48 | 58 276 | 13,47 | 48,4 |
| 191 | Gasgewinnung und -versorgung (öffentliche) . . | 55 | 281 976 | 21,37 | 1 893,9 | 28 | 99 194 | 22,94 | 520,1 |
| 193 | Wassergewinnung und -versorgung (öffentliche) . | 13 | 123 146 | 9,33 | 360,5 | 7 | 35 698 | 8,25 | 219,6 |
| 195 | Wassergewinnung und -versorgung (öffentliche) | 152 | 46 017 | 3,49 | 983,7 | 31 | 2 177 | 0,50 | 1,0 |
| 2 | Eisen- und Metallerzeugung und -verarbeitung | 33 963 | 14 155 649 | 1 072,71 | 344 483,3 | 14 329 | 2 477 894 | 573,08 | 58 852,6 |
| 21 | Eisen- und Stahlindustrie | 804 | 6 778 504 | 513,67 | 157 482,0 | 76 | 230 172 | 53,23 | 6 212,9 |
| 22 | NE-Metallindustrie | 494 | 550 734 | 41,74 | 13 064,0 | 54 | 187 883 | 43,45 | 4 602,5 |
| 23 | Stahlbau | 1 298 | 742 872 | 56,29 | 19 586,0 | 253 | 101 217 | 23,40 | 2 780,9 |
| 233 | Waggonbau | 13 | 64 378 | 4,87 | 1 602,0 | — | — | — | — |
| 235 | Kesselbau | 294 | 310 617 | 23,54 | 8 481,3 | 31 | 33 290 | 7,69 | 945,0*) |
| 236 | Montage von Wärme-, Lüftungs- und gesund- heitstechnischen Anlagen | 685 | 116 251 | 8,81 | 3 249,3 | 183 | 32 708 | 7,56 | 847,9 |
| 231 } | Bau von Stahl- und Eisenkonstruktionen, Bau von Feld- und Industriebahnwagen und Material hierfür | 306 | 251 626 | 19,07 | 6 253,4 | 39 | 35 219 | 8,14 | 988,0 |
| 24 | Maschinenbau | 3 482 | 2 018 581 | 152,97 | 48 246,2 | 1 053 | 645 533 | 149,29 | 14 449,6 |
| 25 | Schiffbau | 65 | 38 802 | 2,94 | 719,3 | 23 | 3 456 | 0,79 | 85,7 |
| 26 | Straßen- und Luftfahrzeugbau | 6 156 | 628 649 | 47,64 | 16 484,5 | 4 151 | 590 978 | 136,68 | 12 724,2 |
| 261 } | Bau von Kraftfahrzeugen und deren Motoren, Luftfahrzeugbau und -reparaturen | 38 | 224 845 | 17,04 | 5 231,2 | 6 | 427 147 | 98,78 | 8 615,5 |

*) Die Angaben über Veranlagte, Gesamtumsatz und Umsatzsteuer in diesen Gewerbebereichen sind z. T. das Ergebnis von Umsetzungen, die zur Wahrung des Steuer
Umsatzangaben je Einwohner liegt die Bevölkerung nach dem Stand vom 13. 9. 1950 zugrunde. — *) Kennziffer der Arbeitsstättensystematik. — *) Die Gliederung
Bundesbahn (nach den Verwaltungsberichten) deren Gesamteinnahmen in den Ländern Hamburg, Nordrhein-Westfalen, Hessen und Baden-Württemberg nachgewiesen
betrieben (s. im Text Seite 18 ff.). — *) Angaben nach der Zusatzhebung für 1952, auf den Stand von 1950 umgerechnet (s. im Text Seite 20). — *) Die Veranlagten
nicht vorgesehen; die Umsätze dieser Position sind in der Arbeitsstättenzählung entsprechend dem Schwerpunkt der Unternehmen z. T. in der Energiewirtschaft und

in den Ländern des Bundesgebietes¹⁾

schaftsbereiche

| Rheinland-Pfalz (3,004 Mill. Einwohner) | | | | Baden-Württemberg (6,430 Mill. Einwohner) | | | | Bayern (9,184 Mill. Einwohner) | | | | Nr. ²⁾ |
|---|-------------------|-----------------|------------------|---|-------------------|-----------------|------------------|--------------------------------|-------------------|-----------------|------------------|---------------------------------|
| Ver-anlagte | Gesamt-umsatz | Umsatz je Einw. | Umsatz-steuer | Ver-anlagte | Gesamt-umsatz | Umsatz je Einw. | Umsatz-steuer | Ver-anlagte | Gesamt-umsatz | Umsatz je Einw. | Umsatz-steuer | |
| Anzahl | 1000 DM | DM | 1000 DM | Anzahl | 1000 DM | DM | 1000 DM | Anzahl | 1000 DM | DM | 1000 DM | |
| 220 717 | 10 235 163 | 3 406,32 | 205 927,5 | 468 136 | 31 561 140 | 4 908,24 | 676 721,7 | 667 709 | 33 767 530 | 3 676,59 | 712 633,6 | 0—9 |
| 81 375 | 575 470 | 191,51 | 7 455,1 | 148 090 | 1 029 285 | 160,06 | 12 861,2 | 228 245 | 1 868 156 | 203,40 | 23 619,7 | 0 |
| 30 831 | 142 819 | 47,53 | 1 435,1 | 73 530 | 340 922 | 53,02 | 3 359,8 | 186 374 | 1 073 376 | 116,87 | 11 966,2 | |
| 57 879 | 4 532 169 | 1 508,35 | 112 076,7 | 148 822 | 17 882 599 | 2 771,69 | 455 016,6 | 193 840 | 16 485 172 | 1 794,98 | 419 097,0 | 1—5 |
| 51 053 | 1 356 987 | 451,62 | 35 331,1 | 127 114 | 3 445 006 | 535,75 | 94 161,9 | 169 619 | 4 597 785 | 500,60 | 123 975,6 | 61, 62/63 (ohne 637, 638) |
| 9 341 | 2 724 362 | 906,70 | 23 917,7 | 17 879 | 6 364 179 | 989,73 | 46 826,0 | 29 006 | 7 740 351 | 842,76 | 66 350,6 | 64 |
| 33 207 | 1 551 885 | 516,48 | 43 728,0 | 62 637 | 3 794 848 | 590,16 | 108 675,4 | 101 763 | 4 673 777 | 508,88 | 133 242,2 | 637, 638 67—69 7—9 |
| 38 915 | 851 277 | 283,31 | 18 750,0 | 90 708 | 2 490 229 | 387,27 | 53 342,5 | 114 855 | 3 000 074 | 326,66 | 70 324,1 | |
| 81 375 | 575 470 | 191,51 | 7 455,1 | 148 090 | 1 029 285 | 160,06 | 12 861,2 | 228 245 | 1 868 156 | 203,40 | 23 619,7 | 0 |
| 74 767 | 499 096 | 166,10 | 6 252,5 | 140 426 | 828 113 | 128,78 | 9 586,7 | 217 668 | 1 623 596 | 176,77 | 19 494,9 | 01 |
| 4 137 | 26 256 | 8,74 | 404,8 | 3 906 | 53 962 | 8,39 | 918,8 | 5 576 | 67 660 | 7,37 | 1 183,8 | 02 |
| 819 | 34 787 | 11,58 | 510,3 | 1 472 | 119 669 | 18,61 | 1 789,8 | 2 235 | 142 139 | 15,48 | 2 335,7 | 04 |
| 1 227 | 12 296 | 4,09 | 232,3 | 1 057 | 17 724 | 2,76 | 387,6 | 654 | 17 660 | 1,92 | 267,7 | 06 |
| 368 | 2 603 | 0,87 | 47,0 | 1 011 | 8 482 | 1,32 | 160,5 | 1 967 | 15 768 | 1,72 | 312,6 | 07 |
| 57 | 432 | 0,14 | 8,2 | 128 | 1 335 | 0,21 | 18,3 | 145 | 1 333 | 0,15 | 25,0*) | 08 |
| | | | | | | | | | | | | 09 |
| 57 879 | 4 532 169 | 1 508,35 | 112 076,7 | 148 822 | 17 882 599 | 2 771,69 | 455 016,6 | 193 840 | 16 485 172 | 1 794,98 | 419 097,0 | 1—5 |
| 2 698 | 501 380 | 166,86 | 9 141,5 | 3 481 | 1 027 239 | 159,75 | 17 612,3 | 5 019 | 1 261 308 | 137,34 | 16 743,9 | 1 |
| . | . | . | **)) | — | — | — | *)) | 10 | 81 127 | 8,83 | 2 400,4*) | 11 |
| . | . | . | **)) | 10 | 38 448 | 5,98 | 793,6*) | — | — | — | — | 12 |
| . | . | . | **)) | 10 | 2 352 | 0,37 | 45,5 | 49 | 7 830 | 0,85 | 164,1*) | 13 |
| 13 | 5 576 | 1,85 | 98,2*) | 10 | 2 352 | 0,37 | 45,5*) | 49 | 7 830 | 0,85 | 164,1*) | 14 |
| — | — | — | — | — | — | — | — | — | — | — | — | 153 |
| 3 | 648 | 0,21 | 2,8 | 10 | 2 352 | 0,37 | 45,5*) | 49 | 7 830 | 0,85 | 164,1*) | 151 |
| 2 038 | 329 726 | 109,74 | 8 495,8 | 3 126 | 438 205 | 68,15 | 12 007,6 | 4 055 | 387 402 | 42,18 | 10 933,4 | 155 |
| 469 | 73 420 | 24,43 | 1 708,2 | 565 | 39 512 | 6,14 | 1 122,0 | 983 | 98 144 | 10,69 | 2 752,3 | 171 |
| 356 | 6 129 | 2,04 | 178,5 | 883 | 15 933 | 2,48 | 465,1 | 1 182 | 17 538 | 1,91 | 521,1 | 172 |
| 178 | 9 745 | 3,24 | 227,7 | 412 | 32 520 | 5,06 | 870,2 | 482 | 22 053 | 2,40 | 609,8 | 173 |
| . | . | . | **)) | 16 | 161 816 | 25,16 | 4 177,6 | 20 | 12 791 | 1,39 | 375,5 | 174 |
| 55 | 10 691 | 3,56 | 259,8 | 134 | 28 034 | 4,36 | 796,5 | 183 | 25 354 | 2,76 | 655,0 | 175 |
| 109 | 75 744 | 25,21 | 1 840,1 | 165 | 80 374 | 12,50 | 2 346,2 | 397 | 128 260 | 13,96 | 3 708,3 | 176 |
| 860 | 122 459 | 40,76 | 3 434,0 | 929 | 70 979 | 11,04 | 1 967,9 | 782 | 79 983 | 8,71 | 2 218,5 | 177 |
| 11 | 31 538 | 10,50 | 847,5*) | 22 | 9 037 | 1,41 | 262,1 | 26 | 3 279 | 0,36 | 92,9 | 178 |
| 9 | 62 310 | 20,74 | 59,1 | 9 | 76 612 | 11,91 | 42,8 | 19 | 95 573 | 10,41 | 66,3 | — |
| 638 | 103 768 | 34,53 | 488,4 | 326 | 471 622 | 73,34 | 4 722,8 | 886 | 698 376 | 75,06 | 3 179,7 | 19 |
| 111 | 52 960 | 17,62 | 206,8*) | 45 | 150 392 | 23,39 | 1 127,7 | 197 | 232 843 | 25,35 | 189,9 | 190 |
| 70 | 43 984 | 14,64 | 260,1 | 121 | 307 573 | 47,83 | 3 540,0 | 384 | 426 671 | 46,46 | 2 434,8 | 191 |
| 457 | 6 824 | 2,27 | 21,5 | 17 | 5 167 | 0,80 | 44,7 | 10 | 5 582 | 0,61 | 89,3 | 192 |
| | | | | 143 | 8 490 | 1,32 | 10,4 | 295 | 24 280 | 2,64 | 465,7 | 193 |
| 7 832 | 619 363 | 206,13 | 15 038,0 | 24 363 | 5 143 321 | 799,87 | 126 341,2 | 31 074 | 3 776 754 | 411,21 | 93 852,5 | 2 |
| 56 | 58 379 | 19,43 | 1 568,8 | 164 | 187 847 | 29,21 | 5 007,8 | 146 | 160 758 | 17,50 | 4 592,9 | 21 |
| 38 | 9 026 | 3,00 | 136,1 | 180 | 230 518 | 35,85 | 4 719,1 | 215 | 144 190 | 15,70 | 3 070,7 | 22 |
| 145 | 51 715 | 17,21 | 1 372,2 | 370 | 168 068 | 26,14 | 4 628,8 | 391 | 103 192 | 11,24 | 2 801,7 | 23 |
| 28 | 15 705 | 5,23 | 398,4 | 85 | 44 117 | 6,86 | 1 192,8 | 65 | 8 360 | 0,91 | 194,5 | 233 |
| 100 | 11 662 | 3,88 | 318,8 | 211 | 35 994 | 5,60 | 1 030,3 | 279 | 47 775 | 5,20 | 1 276,3 | 235 |
| 17 | 24 348 | 8,10 | 655,0 | 67 | 56 600 | 8,80 | 1 560,4 | 47 | 47 057 | 5,12 | 1 330,9*) | 231 |
| 440 | 246 617 | 82,08 | 5 307,0 | 3 084 | 1 453 254 | 226,00 | 34 390,4 | 3 068 | 1 032 112 | 112,38 | 24 443,1 | 234 |
| 18 | 3 449 | 1,15 | 87,3 | 31 | 6 870 | 1,07 | 175,9 | 45 | 3 030 | 0,33 | 87,9 | 24 |
| 2 423 | 64 375 | 21,42 | 1 542,7 | 6 518 | 1 032 026 | 160,50 | 25 397,0 | 9 173 | 569 960 | 62,06 | 14 972,8 | 25 |
| 29 | 3 931 | 1,31 | 81,0 | 26 | 628 872 | 97,80 | 15 043,0 | 23 | 167 115 | 18,20 | 4 734,1 | 26 |
| | | | | | | | | | | | | 261 |
| | | | | | | | | | | | | 266 |

geheimnisses erforderlich waren. — **) Zur Wahrung des Steuergeheimnisses sind hierunter fallende Angaben in verwandten Gewerbebereichen nachgewiesen. — ¹⁾ Den beruht — abgesehen von der Zusammenfassung nach Wirtschaftshauptbereichen — fast vollständig auf der Arbeitsstättensystematik. — ⁴⁾ Einschl. Bundespost und sind. — ⁵⁾ Einschl. der Angaben aus der Zusatzerhebung über die nur nach Durchschnittssätzen besteuerten Landwirte und 299,6 Mill. DM steuerfreier Umsätze von Misch- der handwerklichen Dienstleistungsgewerbe sind unter „Sonstige Wirtschaftsbereiche“ (Nr. 7) nachgewiesen. — ⁶⁾ Einschl. Weinbau. — ⁷⁾ In der Arbeitsstättensystematik z. T. in der Verkehrswirtschaft enthalten.

noch: 1. Gesamtumsatz und Umsatzsteuer

a) Alle Wirt

| Nr. ²⁾ | Wirtschaftsgliederung ³⁾ | Bundesgebiet (47,696 Mill. Einwohner) | | | | Schleswig-Holstein (2,595 Mill. Einwohner) | | | |
|-------------------|---|---------------------------------------|-------------------|--------------------|--------------------|--|-------------------|--------------------|-------------------|
| | | Ver- anlagte | Gesamt- umsatz | Umsatz je Einw. | Umsatz- steuer | Ver- anlagte | Gesamt- umsatz | Umsatz je Einw. | Umsatz- steuer |
| | | Anzahl | 1000 DM | DM | 1000 DM | Anzahl | 1000 DM | DM | 1000 DM |
| 262 | Herstellung von Kraftfahrzeugbestandteilen und -zubehör (siehe auch 294) | 346 | 326 256 | 6,84 | 8 917,8 | 15 | 1 114 | 0,42 | 29,0 |
| 263 | Bau von Kraftfahrzeugkarosserien und -anhängern | 967 | 273 115 | 5,72 | 7 734,6 | 29 | 2 118 | 0,81 | 59,8*) |
| 264 | Stellmacherei und Bau von Besspannfahrzeugen und Ackerwagen | 15 630 | 103 729 | 2,17 | 2 974,3 | 746 | 7 141 | 2 75 | 206,0 |
| 265 | Fahrrad-, Krankenfahrstuhl- und Kinderwagenbau | 222 | 223 609 | 4,68 | 6 363,0 | . | . | . | ..) |
| 2681 | Kraftfahrzeug-Reparaturwerkstätten und -Abwrackbetriebe | 13 058 | 761 914 | 15,97 | 17 265,6 | 565 | 35 290 | 13,60 | 779,1 |
| 2685 | Fahrrad-Reparaturwerkstätten | 5 524 | 81 404 | 1,70 | 2 383,0 | 293 | 3 606 | 1,38 | 107,1 |
| 27 | Elektrotechnik | 9 710 | 3 905 408 | 81,88 | 98 384,1 | 373 | 36 545 | 14,08 | 1 021,4 |
| 28 | Feinmechanik und Optik | 14 038 | 995 557 | 20,87 | 21 665,6 | 570 | 24 768 | 9,55 | 573,2 |
| 281 | Herstellung von optischen Erzeugnissen | 1 225 | 149 012 | 3,12 | 3 080,8 | 54 | 4 322 | 1,66 | 101,7**) |
| 282 | Herstellung von Foto-, Projektions- und kinotechnischen Erzeugnissen | 158 | 171 157 | 3,58 | 2 847,3 | . | . | . | ..) |
| 284 | Herstellung und Reparatur von feinmechanischen Erzeugnissen | 3 283 | 202 618 | 4,24 | 4 744,1 | 123 | 2 075 | 0,80 | 51,8 |
| 285 | Herstellung von medizinmechanischen Erzeugnissen | 2 435 | 165 589 | 3,47 | 3 147,5 | 106 | 14 205 | 5,47 | 296,8 |
| 287 | Herstellung und Reparatur von nichtelektrischen Uhren | 6 937 | 307 181 | 6,44 | 7 845,9 | 287 | 4 166 | 1,60 | 122,9 |
| 29 | Eisen-, Stahl-, Blech- und Metallwarengewerbe | 58 258 | 4 566 759 | 95,74 | 121 386,1 | 2 425 | 89 850 | 34,63 | 2 572,8 |
| 291 | Stahlverformung | 2 341 | 756 062 | 15,85 | 20 121,8 | 25 | 1 340 | 0,51 | 39,2 |
| 293 | Herstellung von Heiz- und Kochgeräten und Blechwaren | 2 479 | 1 273 797 | 26,70 | 35 054,2 | 80 | 43 680 | 16,83 | 1 246,4 |
| 294 | Herstellung von Schloßern und Beschlägen, Fahrrad- und Kraftfahrzeugteilen | 935 | 514 274 | 10,78 | 13 719,7 | . | . | . | ..) |
| 295 | Herstellung von Schneidwaren, Metall- und Kurzwaren; Schleiferei | 6 935 | 1 033 272 | 21,66 | 25 822,7 | 126 | 7 257 | 2,79 | 211,1 |
| 296 | Herstellung von Werkzeugen | 2 420 | 288 678 | 6,05 | 6 774,4 | 36 | 908 | 0,34 | 26,3*) |
| 297 | Schmiederei | 27 778 | 320 691 | 6,72 | 8 899,9 | 1 597 | 25 558 | 9,85 | 719,5 |
| 298 | Schlosserei und Schweißerei | 15 028 | 371 408 | 7,78 | 10 740,4 | 547 | 10 433 | 4,02 | 310,4 |
| 2991 | Schlosserei mit Klempnerei | 342 | 8 578 | 0,17 | 253,0 | 14 | 674 | 0,25 | 19,8 |
| 3/4 | Verarbeitende Gewerbe (ohne Eisen- und Metallverarbeitung) | 496 491 | 61 888 813 | 1 297,57 | 1 585 432,9 | 18 508 | 1 990 093 | 767,00 | 48 608,0 |
| 81 | Mineralölverarbeitung und Kohlenwertstoffindustrie | 103 | 1 007 808 | 21,12 | 7 003,8 | . | . | . | ..) |
| 82 | Chemische Industrie | 5 476 | 6 397 825 | 134,13 | 149 405,2 | 169 | 44 115 | 17,00 | 1 031,3*) |
| 84 | Kunststoffverarbeitung | 1 025 | 376 298 | 7,88 | 9 924,6 | 23 | 850 | 0,33 | 22,8 |
| 85 | Gummi- und Asbestverarbeitung | 1 534 | 1 087 196 | 22,79 | 29 620,1 | 106 | 10 607 | 4,09 | 253,0 |
| 854 | Regenerieranlagen, Vulkanisier- und Reparaturanstalten | 1 064 | 92 916 | 1,94 | 1 708,6 | 91 | 5 112 | 1,97 | 97,6 |
| 851 } | Herstellung von Gummi- und Asbestwaren | 470 | 994 280 | 20,84 | 27 912,3 | 15 | 5 495 | 2,11 | 155,4 |
| 857 } | Feinkeramische und Glasindustrie | 3 158 | 1 069 510 | 22,42 | 27 044,4 | 95 | 6 166 | 2,38 | 178,0 |
| 861 } | Herstellung von feinkeramischen Erzeugnissen | 1 346 | 515 143 | 10,80 | 12 658,3 | 45 | 1 507 | 0,58 | 44,7 |
| 865 } | Glasindustrie | 1 812 | 554 367 | 11,62 | 14 386,1 | 50 | 4 659 | 1,79 | 133,3 |
| 87 } | Sägerei und Holzbearbeitung | 9 035 | 1 562 708 | 32,76 | 41 319,4 | 129 | 19 974 | 7,70 | 469,4 |
| 871 } | Säge- und Hobelwerke | 8 675 | 1 207 427 | 25,31 | 31 928,7 | 116 | 16 444 | 6,33 | 364,6 |
| 873 } | Holzimprägnier- und -auslaueanstalten, Furnier- und Schalwerke, Sperrholz-, Holzspan- und Holzfaserplattenwerke | 360 | 355 281 | 7,44 | 9 390,7 | 13 | 3 530 | 1,36 | 104,8 |
| 875 } | Holzverarbeitung | 92 188 | 3 680 035 | 77,15 | 103 921,8 | 2 983 | 100 389 | 38,59 | 2 913,9 |
| 8811 } | Bau- und Möbeltischlerei (nur Handwerksbetriebe), Tischlerei mit Glaserei | 61 194 | 1 382 399 | 28,98 | 40 709,3 | 1 916 | 59 343 | 22,87 | 1 763,5*) |
| 8891 } | Herstellung von Bauelementen und -zubehör und Herstellung von in Serien gefertigten Holzbauten u. a. | 445 | 166 999 | 3,50 | 4 387,2 | . | . | . | ..) |
| 882 } | Herstellung von Möbeln, Holzgehäusen und anderen Tischlereierzeugnissen | 3 980 | 1 082 472 | 22,69 | 30 297,0 | 167 | 12 967 | 4,99 | 370,6 |
| 883 } | Herstellung von Polstermöbeln | 7 891 | 312 954 | 6,56 | 8 945,2 | 291 | 8 108 | 3,12 | 242,5 |
| 8841 } | Herstellung von Faßholz, Fassern, Kübeln und Bottichen | 4 816 | 85 723 | 1,79 | 2 354,4 | 113 | 2 831 | 1,09 | 79,7 |
| 885 } | Drechserei, Holzbildhauerei und Herstellung von sonstigen Holzwaren | 6 254 | 288 936 | 6,05 | 7 904,4 | 170 | 3 613 | 1,39 | 103,5 |
| 886 } | Herstellung von Korb-, Flecht- und Bürstenwaren | 5 725 | 216 744 | 4,54 | 5 462,4 | 273 | 10 710 | 4,12 | 271,7 |
| 8844 } | Herstellung von Verpackungsmitteln, von Erzeugnissen aus natürlichen Schnitz- und Formstoffen und Kork, Holzveredlung | 1 883 | 143 808 | 3,01 | 3 862,0 | 53 | 2 817 | 1,08 | 82,4 |
| 8847 } | Papierherzeugung und -verarbeitung; Druckereigewerbe | 12 019 | 4 056 421 | 85,04 | 113 113,1 | 381 | 98 176 | 37,84 | 2 552,3 |
| 887 } | Papierherzeugung und -veredlung | 349 | 1 531 432 | 32,10 | 42 352,8 | 4 | 23 106 | 8,90 | 422,3 |
| 888 } | Tapetenindustrie, Papierwarenherstellung, Pappenverarbeitung | 2 051 | 890 327 | 18,66 | 23 941,6 | 35 | 12 024 | 4,63 | 319,5 |
| 8955 } | Buchbinderei | 1 735 | 88 148 | 1,84 | 2 496,8 | 48 | 2 591 | 0,99 | 74,7 |
| 897 } | Druckereigewerbe | 7 884 | 1 546 513 | 32,42 | 44 321,9 | 294 | 60 455 | 23,29 | 1 735,8 |
| 41 } | Lederherzeugung und -verarbeitung | 81 946 | 3 305 879 | 69,31 | 96 554,0 | 3 427 | 127 169 | 49,01 | 3 708,2 |
| 411 } | Lederherzeugung | 1 106 | 921 862 | 19,32 | 26 523,6 | 35 | 87 360 | 38,66 | 2 543,9 |
| 413 } | Herstellung von Lederwaren | 17 955 | 681 180 | 14,28 | 19 565,3 | 714 | 12 173 | 4,69 | 360,7 |
| 415 } | Herstellung von Lederhandschuhen | 348 | 56 505 | 1,18 | 1 575,8 | 3 | 345 | 0,13 | 6,5 |
| 4171 } | Herstellung von Schuhen und Ledergamaschen | 2 834 | 1 240 485 | 26,00 | 37 198,7 | 142 | 12 088 | 4,65 | 354,5 |
| 4175 } | Schuhreparaturwerkstätten und Maßschuhermacherei | 59 703 | 405 847 | 8,50 | 11 690,6 | 2 533 | 15 203 | 5,85 | 442,6 |
| 42 } | Textilgewerbe | 16 707 | 10 642 231 | 223,12 | 297 182,9 | 521 | 147 866 | 56,99 | 3 954,1 |
| 4201 } | Spinnerei mit Weberei (Kombination 423 mit - 424) | 132 | 1 352 012 | 28,34 | 46 801,9 | . | . | . | ..) |
| 421 } | Zellwoll- und Reyon- (Kunstseiden-) herstellung | 37 | 759 627 | 15,92 | 21 459,6 | . | . | . | ..) |
| 423 } | Spinnerei und Garbverarbeitung | 1 413 | 2 309 165 | 48,41 | 62 554,4 | 63 | 39 288 | 15,14 | 499,9*) |
| 424 } | Weberei | 4 029 | 3 649 151 | 76,50 | 104 195,6 | 142 | 70 734 | 27,26 | 2 491,8 |
| 425 } | Wirkerei und Strickerei | 6 823 | 1 118 896 | 23,45 | 31 702,9 | 200 | 22 546 | 8,68 | 652,8 |

*) Die Angaben über Veranlagte, Gesamtumsatz und Umsatzsteuer in diesen Gewerbezweigen sind z. T. das Ergebnis von Umsetzungen, die zur Wahrung des Steuer-Umsatzangaben je Einwohner liegt die Bevölkerung nach dem Stand vom 13. 9. 1950 zugrunde. — 2) Kennziffer der Arbeitsstättensystematik. — 3) Die Gliederung

in den Ländern des Bundesgebietes¹⁾

schaftsbereiche

| Hamburg (1,606 Mill. Einwohner) | | | | Niedersachsen (6,797 Mill. Einwohner) | | | | Bremen (0,559 Mill. Einwohner) | | | | Nr. ²⁾ |
|---------------------------------|------------------|-----------------|------------------|---------------------------------------|------------------|-----------------|------------------|--------------------------------|------------------|-----------------|-----------------|-------------------|
| Ver-anlage | Gesamt-umsatz | Umsatz je Einw. | Umsatz-steuer | Ver-anlage | Gesamt-umsatz | Umsatz je Einw. | Umsatz-steuer | Ver-anlage | Gesamt-umsatz | Umsatz je Einw. | Umsatz-steuer | |
| Anzahl | 1000 DM | DM | 1000 DM | Anzahl | 1000 DM | DM | 1000 DM | Anzahl | 1000 DM | DM | 1000 DM | |
| 18 | 1 057 | 0,66 | 25,0 | 30 | 14 710 | 2,16 | 398,0 | 3 | 149 | 0,27 | 4,5 | 262 |
| 53 | 15 197 | 9,46 | 441,0 | 93 | 43 694 | 6,43 | 1 287,0 | 16 | 9 853 | 17,63 | 130,8*) | 263 |
| 69 | 969 | 0,60 | 28,0*) | 2 079 | 18 406 | 2,71 | 523,0 | 36 | 379 | 0,68 | 11,1 | 264 |
| | | | **) | 12 | 6 364 | 0,94 | 190,0 | | | | **) | 265 |
| 475 | 34 734 | 21,63 | 764,0 | 1 578 | 112 245 | 16,51 | 2 463,0 | 196 | 10 961 | 19,62 | 256,0 | 2681 |
| 118 | 1 428 | 0,89 | 42,0 | 974 | 15 611 | 2,30 | 450,0 | 50 | 923 | 1,65 | 27,5 | 2685 |
| 425 | 363 160 | 226,18 | 8 559 0 | 929 | 240 544 | 35,39 | 6 022,0 | 142 | 27 310 | 48,89 | 760,9 | 27 |
| 577 | 29 179 | 18,17 | 628,0 | 1 406 | 83 651 | 12,31 | 1 517,0 | 222 | 5 858 | 10,49 | 146,7 | 28 |
| 73 | 8 326 | 5,18 | 171,0*) | 126 | 8 747 | 1,29 | 192,0 | | | | **) | 281 |
| | | | **) | 14 | 29 531 | 4,34 | 302,0 | — | — | — | — | 282 |
| 154 | 8 522 | 5,31 | 184,0 | 316 | 19 362 | 2,85 | 428,0 | 63 | 1 593 | 2,85 | 38,0*) | 284 |
| 121 | 9 619 | 5,99 | 197,0 | 264 | 14 574 | 2,14 | 269,0 | 31 | 1 249 | 2,24 | 21,9 | 285 |
| 229 | 2 712 | 1,69 | 76,0 | 686 | 11 437 | 1,68 | 326,0 | 128 | 3 016 | 5,40 | 86,8 | 287 |
| 1 179 | 103 248 | 64,30 | 2 622,0 | 6 211 | 315 583 | 46,43 | 8 715,0 | 400 | 17 814 | 31,89 | 470,2 | 29 |
| 62 | 14 062 | 8,76 | 279,0 | 76 | 22 601 | 3,32 | 600,0 | 12 | 435 | 0,78 | 13,0 | 291 |
| 118 | 43 496 | 27,09 | 1 118,0 | 183 | 162 798 | 23,95 | 4 585,0 | 23 | 3 829 | 6,85 | 74,4*) | 293 |
| 23 | 1 213 | 0,76 | 34,0 | 32 | 11 166 | 1,64 | 309,0 | | | | **) | 294 |
| 197 | 21 504 | 13,39 | 550,0 | 282 | 9 543 | 1,40 | 264,0 | 36 | 1 072 | 1,92 | 29,0 | 295 |
| 60 | 3 271 | 2,04 | 72,0 | 58 | 2 737 | 0,40 | 56,0 | 8 | 254 | 0,45 | 7,5 | 296 |
| 176 | 4 401 | 2,74 | 129,0 | 4 207 | 72 619 | 10,68 | 1 935,0 | 72 | 3 549 | 6,35 | 100,2 | 297 |
| 543 | 15 301 | 9,53 | 440,0 | 1 335 | 32 871 | 4,84 | 930,0 | 249 | 8 676 | 15,53 | 246,1 | 298 |
| | | | — | 38 | 1 248 | 0,18 | 36,0 | — | — | — | — | 2991 |
| 12 445 | 5 402 938 | 3 365,00 | 118 528,0 | 54 258 | 6 069 109 | 892,86 | 156 770,0 | 4 508 | 1 280 492 | 2 292,25 | 32 542,2 | 3/4 |
| 21 | 704 622 | 438,85 | 1 851,0 | 8 | 6 893 | 1,01 | 60,0 | | | | **) | 31 |
| 507 | 494 096 | 307,73 | 12 512,0 | 494 | 365 877 | 53,83 | 9 023,0 | 68 | 37 359 | 66,87 | 636,2*) | 32 |
| 30 | 9 665 | 6,02 | 270,0 | 51 | 30 317 | 4,46 | 615,0 | 7 | 515 | 0,92 | 14,7 | 34 |
| 92 | 168 938 | 105,22 | 4 633,0 | 207 | 333 722 | 49,10 | 9 141,0 | 35 | 5 357 | 9,59 | 97,4 | 35 |
| 54 | 5 374 | 3,35 | 126,0 | 152 | 11 202 | 1,65 | 179,0 | 31 | 3 664 | 6,56 | 50,8 | 354 |
| 38 | 163 564 | 101,87 | 4 508,0 | 55 | 322 520 | 47,45 | 8 962,0 | 4 | 1 693 | 3,03 | 46,4 | 351 |
| 111 | 35 718 | 22,25 | 920,0 | 194 | 85 108 | 12,52 | 2 199,0 | 23 | 17 103 | 30,62 | 483,0 | 357 |
| 43 | 9 747 | 6,07 | 232,0 | 96 | 37 035 | 5,45 | 946,0 | 9 | 15 645 | 28,01 | 441,2 | 36 |
| 68 | 25 971 | 16,18 | 688,0 | 98 | 48 073 | 7,07 | 1 253,0 | 14 | 1 458 | 2,61 | 41,8 | 361 |
| 60 | 26 716 | 16,64 | 404,0 | 811 | 160 344 | 23,59 | 4 214,0 | 20 | 5 486 | 9,82 | 83,3 | 365 |
| 50 | 15 449 | 9,62 | 155,0 | 779 | 114 993 | 16,92 | 2 888,0 | 17 | 5 254 | 9,41 | 76,7 | 37 |
| 10 | 11 267 | 7,02 | 249,0 | 32 | 45 351 | 6,67 | 1 326,0 | 3 | 232 | 0,41 | 6,6 | 373 |
| 2 264 | 131 069 | 81,63 | 3 718,0 | 10 148 | 422 603 | 62,17 | 12 050,0 | 905 | 46 826 | 83,83 | 1 327,1 | 375 |
| 1 327 | 52 104 | 32,45 | 1 564,0 | 7 344 | 163 542 | 24,06 | 4 810,0 | 525 | 16 303 | 29,18 | 485,6 | 377 |
| 24 | 12 254 | 7,63 | 342,0 | | | | | | | | **) | 38 |
| 138 | 26 849 | 16,72 | 863,0 | 377 | 138 302 | 20,34 | 3 996,0* | 79 | 16 846 | 30,15 | 481,1*) | 3816 |
| 440 | 16 961 | 10,56 | 480,0 | 735 | 30 634 | 4,51 | 890,0 | 159 | 3 663 | 6,56 | 108,2 | 382 |
| 87 | 1 017 | 1,19 | 40,0 | 254 | 8 095 | 1,32 | 239,0 | 17 | 1 425 | 2,55 | 31,3 | 383 |
| 117 | 3 549 | 2,21 | 96,0 | 666 | 34 346 | 5,05 | 956,0 | 43 | 2 021 | 3,62 | 51,5 | 3841 |
| 113 | 11 011 | 6,86 | 195,0 | 612 | 22 005 | 3,24 | 510,0 | 46 | 1 045 | 1,87 | 27,7 | 385 |
| 68 | 6 424 | 4,00 | 138,0 | 160 | 24 779 | 3,65 | 649,0 | 36 | 5 523 | 9,89 | 141,8 | 386 |
| 676 | 198 783 | 123,81 | 5 442,0 | 1 133 | 374 241 | 55,06 | 10 558,0 | 162 | 23 727 | 42,48 | 670,4 | 3844 |
| | | **) | 39 | 140 111 | 20,61 | 3 875,0 | | | | **) | | 3847 |
| 133 | 50 627 | 31,53 | 1 415,0*) | 187 | 80 757 | 11,88 | 2 263,0 | 16 | 4 712 | 8,43 | 123,8*) | 387 |
| 82 | 4 244 | 2,64 | 120,0 | 140 | 4 614 | 0,68 | 131,0 | 43 | 1 947 | 3,49 | 56,2 | 389 |
| 461 | 143 912 | 89,63 | 3 907,0 | 767 | 148 759 | 21,88 | 4 289,0 | 103 | 17 067 | 30,56 | 490,4 | 3951 |
| 1 504 | 61 086 | 38,05 | 1 812,0 | 9 804 | 181 777 | 26,74 | 5 273,0 | 584 | 7 688 | 13,76 | 207,0 | 3955 |
| 15 | 21 024 | 13,09 | 570,0 | 65 | 33 788 | 4,97 | 979,0 | 3 | 28 | 0,05 | 0,8 | 3957 |
| 181 | 16 332 | 10,17 | 485,0 | 2 064 | 52 256 | 7,69 | 1 532,0 | 79 | 2 032 | 3,64 | 50,2 | 397 |
| 6 | 351 | 0,22 | 8,0 | 30 | 5 388 | 0,79 | 153,0 | 3 | 344 | 0,61 | 10,3 | 41 |
| 49 | 11 862 | 7,39 | 415,0 | 245 | 36 008 | 5,30 | 1 043,0 | 5 | 224 | 0,40 | 6,1 | 411 |
| 1 253 | 11 517 | 7,17 | 334,0 | 7 400 | 54 337 | 7,99 | 1 566,0 | 494 | 5 060 | 9,06 | 139,6 | 415 |
| 378 | 206 249 | 125,46 | 4 249,0 | 1 289 | 632 492 | 93,05 | 19 048,0 | 127 | 118 284 | 211,74 | 1 972,9 | 4173 |
| | | | **) | 19 | 262 596 | 38,63 | 9 154,0*) | — | — | — | — | 42 |
| 26 | 109 852 | 68,41 | 2 229,0*) | 148 | 92 302 | 13,57 | 2 627,0*) | 13 | 37 926 | 67,89 | 923,5 | 4201 |
| 48 | 39 520 | 24,61 | 968,0 | 274 | 170 745 | 25,12 | 4 751,0 | 18 | 1 843 | 3,30 | 51,7 | 421 |
| 140 | 20 120 | 12,53 | 486,0 | 572 | 42 343 | 6,23 | 1 191,0 | 49 | 4 106 | 7,35 | 113,3 | 423 |
| | | | **) | | | | | | | | | 424 |
| | | | | | | | | | | | | 425 |

geheimnisses erforderlich waren. — **) Zur Wahrung des Steuergeheimnisses sind hierunter fallende Angaben in verwandten Gewerbebereichen nachgewiesen. — ¹⁾ Den beruht — abgesehen von der Zusammenfassung nach Wirtschaftshauptbereichen — fast vollständig auf der Arbeitsstättensystematik.

| Nr. ²⁾ | Wirtschaftsgliederung ³⁾ | Nordrhein-Westfalen (13,196 Mill. Einwohner) | | | | Hessen (4,323 Mill. Einwohner) | | | |
|-------------------|---|--|-------------------|--------------------|-------------------|--------------------------------|-------------------|--------------------|-------------------|
| | | Ver- anlagte | Gesamt- umsatz | Umsatz je Einw. | Umsatz- steuer | Ver- anlagte | Gesamt- umsatz | Umsatz je Einw. | Umsatz- steuer |
| | | Anzahl | 1000 DM | DM | 1000 DM | Anzahl | 1000 DM | DM | 1000 DM |
| 262 | Herstellung von Kraftfahrzeugbestandteilen und -zubehör (siehe auch 294) | 112 | 73 991 | 5,61 | 2 067,8 | 28 | 23 172 | 5,35 | 556,0 |
| 263 | Bau von Kraftfahrzeugkarosserien und -anhängern | 370 | 58 855 | 4,46 | 1 673,8 | 70 | 18 301 | 4,23 | 544,8 |
| 264 | Stellmacherei und Bau von Bespannfahrzeugen und Ackerwagen | 1 847 | 22 126 | 1,68 | 637,2 | 2 002 | 10 512 | 2,43 | 302,0 |
| 265 | Fahrrad-, Krankenfahrstuhl- und Kinderwagenbau | 110 | 106 234 | 8,05 | 3 117,5 | 15 | 14 601 | 3,37 | 435,1 |
| 2681 | Kraftfahrzeug-Reparaturwerkstätten und -Abwrackbetriebe | 2 694 | 120 900 | 9,16 | 3 115,2 | 1 502 | 91 101 | 21,06 | 2 088,7 |
| 2685 | Fahrrad-Reparaturwerkstätten | 985 | 21 698 | 1,64 | 641,8 | 528 | 6 144 | 1,42 | 182,1 |
| 275 | Elektrotechnik | 2 591 | 773 586 | 58,62 | 20 971,1 | 1 035 | 265 918 | 61,50 | 6 541,2 |
| 28 | Feinmechanik und Optik | 3 399 | 144 744 | 10,97 | 3 274,5 | 1 699 | 126 111 | 29,16 | 2 568,4 |
| 281 | Herstellung von optischen Erzeugnissen | 324 | 16 165 | 1,23 | 369,6 | 177 | 18 710 | 4,32 | 408,5 |
| 282 | Herstellung von Foto-, Projektions- und kinotechnischen Erzeugnissen | 38 | 15 607 | 1,18 | 337,2 | 17 | 50 186 | 11,60 | 771,0 |
| 284 | Herstellung und Reparatur von feinmechanischen Erzeugnissen | 825 | 40 010 | 3,04 | 881,5 | 408 | 28 029 | 6,48 | 725,6 |
| 285 | Herstellung von medizinmechanischen Erzeugnissen | 696 | 39 518 | 2,99 | 717,7 | 305 | 17 098 | 3,95 | 322,8 |
| 287 | Herstellung und Reparatur von nichtelektrischen Uhren | 1 516 | 33 444 | 2,53 | 968,5 | 792 | 12 088 | 2,79 | 340,5 |
| 29 | Eisen-, Stahl-, Blech- und Metallwarengewerbe | 15 674 | 2 479 177 | 187,87 | 64 655,7 | 5 985 | 326 626 | 75,54 | 8 887,2 |
| 291 | Stahlverformung | 1 255 | 487 024 | 36,91 | 12 927,6 | 137 | 28 075 | 6,49 | 786,2 |
| 293 | Herstellung von Heiz- und Kochgeräten und Blechwaren | 1 008 | 584 541 | 44,30 | 15 765,1 | 192 | 127 347 | 29,45 | 3 563,8 |
| 294 | Herstellung von Schließern und Beschlägen, Fahrrad- und Kraftfahrzeugteilen | 651 | 422 534 | 32,02 | 11 238,7 | 37 | 13 549 | 3,13 | 380,0 |
| 295 | Herstellung von Schneidwaren, Metall- und Kurzwaren; Schleiferei | 3 401 | 599 294 | 45,41 | 14 698,8 | 561 | 61 051 | 14,11 | 1 637,9 |
| 296 | Herstellung von Werkzeugen | 1 239 | 196 509 | 14,88 | 4 578,6 | 136 | 26 143 | 6,04 | 523,9 |
| 297 | Schmiederei | 4 076 | 71 330 | 5,41 | 2 024,6 | 3 000 | 23 315 | 5,39 | 645,8 |
| 298 | Schlosserei und Schweißerei | 4 036 | 117 741 | 8,92 | 3 416,2 | 1 899 | 46 550 | 10,76 | 1 332,1 |
| 2991 | Schlosserei mit Klempnerei | 8 | 204 | 0,02 | 6,1 | 23 | 596 | 0,13 | 17,5 |
| 3/4 | Verarbeitende Gewerbe (ohne Eisen- und Metallverarbeitung) | 112 729 | 17 749 543 | 1 345,05 | 465 641,9 | 51 299 | 6 340 429 | 1 466,40 | 155 030,5 |
| 31 | Mineralölverarbeitung und Kohlenwertstoffindustrie | 30 | 227 533 | 17,24 | 4 387,7 | 14 | 26 443 | 6,11 | 509,5 |
| 32 | Chemische Industrie | 1 282 | 1 886 591 | 142,96 | 45 868,4 | 575 | 2 291 699 | 530,01 | 48 570,6 |
| 34 | Kunststoffverarbeitung | 315 | 100 653 | 7,63 | 2 725,1 | 148 | 28 402 | 0,56 | 663,1 |
| 35 | Gummi- und Asbestverarbeitung | 343 | 166 801 | 12,64 | 4 542,0 | 167 | 233 495 | 54,00 | 6 708,7 |
| 354 | Regenerieranlagen, Vulkanisier- und Reparaturanstalten | 230 | 11 864 | 0,90 | 224,1 | 114 | 16 070 | 3,71 | 349,5 |
| 351 | Herstellung von Gummi- und Asbestwaren | 113 | 154 937 | 11,74 | 4 317,9 | 53 | 217 425 | 50,28 | 6 359,2 |
| 357 | Feinkeramische und Glasindustrie | 629 | 372 613 | 28,24 | 9 639,8 | 283 | 48 368 | 11,18 | 1 234,2 |
| 36 | Herstellung von feinkeramischen Erzeugnissen | 244 | 106 615 | 8,08 | 2 909,4 | 109 | 24 889 | 5,75 | 621,6 |
| 361 | Glasindustrie | 385 | 265 998 | 20,16 | 6 730,4 | 174 | 23 479 | 5,43 | 612,6 |
| 365 | ägerei und Holzbearbeitung | 1 068 | 315 490 | 23,91 | 8 136,1 | 1 103 | 138 909 | 32,12 | 3 820,4 |
| 37 | Säge- und Hobelwerke | 996 | 194 979 | 14,78 | 4 984,9 | 1 055 | 111 819 | 25,86 | 3 060,6 |
| 371 | Holzimprägnier- und -auslaueanstalten, Furnier- und Schälwerke, Sperrholz-, Holzspan- und Holzfaserplattenwerke | 72 | 120 511 | 9,13 | 3 151,2 | 48 | 27 090 | 6,26 | 759,8 |
| 373 | Holzverarbeitung | 21 053 | 1 148 963 | 87,07 | 33 016,8 | 9 948 | 310 717 | 71,86 | 8 670,5 |
| 375 | Bau- und Möbeltischlerei (nur Handwerksbetriebe), Tischlerei mit Glaserei | 14 206 | 445 986 | 33,80 | 13 204,6 | 7 245 | 135 049 | 31,23 | 3 947,6 |
| 377 | Herstellung von Bauelementen und -zubehör und Herstellung von in Serien gefertigten Holzbauten u. ä. | 95 | 33 137 | 2,51 | 907,2 | 40 | 12 648 | 2,92 | 313,0 |
| 38 | Herstellung von Möbeln, Holzgehäusen und anderen Tischlereierzeugnissen | 1 277 | 404 744 | 30,67 | 11 430,6 | 367 | 81 928 | 18,94 | 2 177,8 |
| 3811 | Herstellung von Polstermöbeln | 2 231 | 107 696 | 8,16 | 3 161,6 | 940 | 28 053 | 6,48 | 776,0 |
| 3891 | Herstellung von Faßholz, Fässern, Kübeln und Bottichen | 230 | 11 569 | 0,88 | 311,1 | 329 | 6 140 | 1,42 | 169,3 |
| 3815 | Drechserei, Holzbildhauerei und Herstellung von sonstigen Holzwaren | 1 653 | 93 024 | 7,05 | 2 561,3 | 481 | 19 429 | 4,49 | 530,6 |
| 382 | Herstellung von Korb-, Flecht- und Bürstenwaren | 917 | 27 320 | 2,07 | 723,6 | 327 | 10 952 | 2,53 | 287,4 |
| 3844 | Herstellung von Verpackungsmitteln, von Erzeugnissen aus natürlichen Schnitz- und Formstoffen und Kork, Holzveredlung | 444 | 25 487 | 1,93 | 716,8 | 219 | 16 518 | 3,82 | 428,8 |
| 3847 | Papierherzeugung und -verarbeitung; Druckereigewerbe | 3 341 | 1 193 632 | 90,45 | 34 116,3 | 1 196 | 464 145 | 107,34 | 12 595,1 |
| 387 | Papierherzeugung und -veredlung | 104 | 470 798 | 35,67 | 13 500,4 | 39 | 251 742 | 58,22 | 6 569,2 |
| 388 | Tapetenindustrie, Papierwarenherstellung, Pappenverarbeitung | 613 | 287 349 | 21,78 | 7 997,2 | 197 | 50 838 | 11,75 | 1 355,4 |
| 39 | Buchbinderei | 386 | 19 573 | 1,48 | 565,0 | 173 | 5 103 | 1,18 | 148,9 |
| 391 | Druckereigewerbe | 2 238 | 415 912 | 31,52 | 12 053,7 | 787 | 156 462 | 36,18 | 4 521,6 |
| 393 | Lederherzeugung und -verarbeitung | 16 499 | 540 203 | 40,94 | 15 721,1 | 10 613 | 436 008 | 100,83 | 12 503,1 |
| 3951 | Lederherzeugung | 184 | 116 822 | 8,35 | 3 369,6 | 185 | 98 000 | 22,66 | 2 770,0 |
| 3953 | Herstellung von Lederwaren | 3 216 | 156 484 | 11,86 | 4 508,5 | 3 096 | 196 524 | 45,45 | 5 538,1 |
| 3957 | Herstellung von Lederhandschuhen | 27 | 4 149 | 0,32 | 119,4 | 50 | 6 297 | 1,45 | 184,4 |
| 397 | Herstellung von Schuhen und Ledergamaschen | 471 | 155 594 | 11,79 | 4 617,1 | 173 | 89 753 | 20,75 | 2 686,0 |
| 41 | Schuhreparaturwerkstätten und Maßschuhmacherei | 12 601 | 107 159 | 8,12 | 3 106,5 | 7 109 | 45 434 | 10,50 | 1 324,6 |
| 4171 | Textilgewerbe | 5 106 | 4 490 276 | 340,27 | 124 410,6 | 1 229 | 408 482 | 94,47 | 11 520,5 |
| 42 | Spinnerei mit Weberei (Kombination 423 mit 424) | 17 | 158 301 | 12,00 | 5 684,9 | 9 | 11 146 | 2,57 | 399,6 |
| 4201 | Zellwoll- und Reyon- (Kunstseiden-) herstellung | 17 | 433 239 | 32,83 | 12 235,4 | 4 | 75 401 | 17,43 | 2 147,3 |
| 421 | Spinnerei und Garnbearbeitung | 333 | 973 730 | 73,79 | 28 870,6 | 79 | 26 959 | 6,23 | 645,6 |
| 423 | Weherei | 1 489 | 2 071 173 | 156,95 | 57 428,9 | 243 | 188 462 | 43,58 | 5 877,1 |
| 424 | Wirkeri und Strickerei | 1 364 | 203 638 | 15,43 | 5 825,5 | 629 | 39 883 | 9,22 | 1 114,3 |

¹⁾ Die Angaben über Veranlagte, Gesamtumsatz und Umsatzsteuer in diesen Gewerbebereichen sind z. T. das Ergebnis von Umsetzungen, die zur Wahrung des Steuerumsatzangaben je Einwohner liegt die Bevölkerung nach dem Stand vom 13. 9. 1950 zugrunde. — ²⁾ Kennziffer der Arbeitsstättensystematik. — ³⁾ Die Gliederung

in den Ländern des Bundesgebietes¹⁾

schaftsbereiche

| Rheinland-Pfalz (3,004 Mill. Einwohner) | | | | Baden-Württemberg (6,430 Mill. Einwohner) | | | | Bayern (9,184 Mill. Einwohner) | | | | Nr. ²⁾ |
|---|---------------|-----------------|---------------|---|---------------|-----------------|---------------|--------------------------------|---------------|-----------------|---------------|-------------------|
| Ver-anlage | Gesamt-umsatz | Umsatz je Einw. | Umsatz-steuer | Ver-anlage | Gesamt-umsatz | Umsatz je Einw. | Umsatz-steuer | Ver-anlage | Gesamt-umsatz | Umsatz je Einw. | Umsatz-steuer | |
| Anzahl | 1000 DM | DM | 1000 DM | Anzahl | 1000 DM | DM | 1000 DM | Anzahl | 1000 DM | DM | 1000 DM | |
| 11 | 1 511 | 0,50 | 41,8 | 56 | 130 830 | 20,34 | 3 600,6 | 53 | 79 722 | 8,68 | 2 19 ,1 | 262 |
| 33 | 6 352 | 2,11 | 187,4 | 158 | 94 871 | 14,75 | 2 729,2 | 150 | 24 210 | 2,64 | 689,9 | 263 |
| 1 408 | 7 903 | 2,63 | 228,4 | 3 188 | 16 534 | 2,57 | 472,3 | 4 258 | 19 768 | 2,15 | 536,3 | 264 |
| 4 | 442 | 0,15 | 12,3 | 16 | 3 303 | 0,51 | 97,2 | 57 | 92 320 | 10,05 | 2 501,8 | 26 |
| 723 | 41 975 | 13,97 | 926,5 | 2 149 | 145 832 | 22,68 | 3 112,4 | 3 176 | 168 876 | 18,39 | 3 760,7 | 2681 |
| 215 | 2 261 | 0,75 | 65,3 | 905 | 11 784 | 1,83 | 342,3 | 1 456 | 17 949 | 1,95 | 524,9 | 2685 |
| 318 | 30 772 | 10,24 | 751,4 | 1 535 | 986 657 | 153,44 | 24 861,6 | 2 362 | 1 180 916 | 128,58 | 28 895,5 | 27 |
| 479 | 33 985 | 11,11 | 865,9 | 2 957 | 409 426 | 63,67 | 9 051,7 | 2 729 | 138 435 | 15,07 | 3 040,2 | 28 |
| 28 | 7 273 | 2,42 | 180,2 | 196 | 45 557 | 7,08 | 775,8 | 263 | 43 561 | 4,74 | 941,1 | 281 |
| — | — | — | — | 31 | 62 504 | 9,72 | 1 192,9 | 41 | 9 634 | 1,05 | 184,1 | 282 |
| 104 | 11 147 | 3,71 | 296,9 | 573 | 41 596 | 6,47 | 997,9 | 718 | 50 330 | 5,48 | 1 141,4 | 284 |
| 104 | 10 685 | 3,56 | 276,0 | 553 | 41 186 | 6,41 | 771,6 | 255 | 17 455 | 1,90 | 274,7 | 285 |
| 243 | 4 280 | 1,42 | 112,8 | 1 604 | 218 583 | 33,99 | 5 313,5 | 1 452 | 17 455 | 1,90 | 498,9 | 287 |
| 3 915 | 121 645 | 40,49 | 3 406,6 | 9 524 | 668 655 | 103,99 | 18 108,9 | 12 945 | 444 161 | 48,36 | 11 947,7 | 29 |
| 34 | 21 289 | 7,08 | 578,6 | 509 | 120 092 | 18,68 | 3 271,2 | 231 | 61 144 | 6,66 | 1 627,0 | 291 |
| 121 | 49 148 | 16,35 | 1 385,4**) | 398 | 185 118 | 28,79 | 5 239,0 | 370 | 77 068 | 8,39 | 2 148,1 | 293 |
| — | — | — | — | 112 | 47 182 | 7,34 | 1 251,9 | 61 | 15 030 | 1,64 | 424,1 | 294 |
| 136 | 12 042 | 4,01 | 326,2 | 974 | 179 859 | 27,97 | 4 560,8 | 1 222 | 141 650 | 15,42 | 3 544,8 | 295 |
| 58 | 1 807 | 0,60 | 45,7 | 444 | 41 902 | 6,52 | 1 065,4 | 386 | 15 519 | 1,60 | 410,0 | 296 |
| 2 548 | 17 658 | 5,88 | 502,2 | 4 476 | 37 769 | 5,87 | 1 075,1 | 7 626 | 64 492 | 7,02 | 1 768,5 | 297 |
| 980 | 18 842 | 6,27 | 543,1 | 2 568 | 55 733 | 8,07 | 1 615,9 | 2 871 | 65 261 | 7,11 | 1 906,6 | 298 |
| 38 | 859 | 0,29 | 25,4 | 43 | 1 000 | 0,16 | 29,6 | 178 | 3 997 | 0,44 | 118,6 | 2991 |
| 34 227 | 2 957 116 | 984,16 | 75 335,7 | 86 356 | 10 273 750 | 1 597,73 | 270 113,1 | 122 161 | 9 825 343 | 1 069,78 | 262 863,5 | 3/4 |
| 5 | 1 531 | 0,51 | 14,0 | 10 | 19 079 | 2,97 | 123,9 | 10 | 7 479 | 0,81 | 35,0 | 31 |
| 220 | 294 669 | 98,07 | 7 221,3 | 1 037 | 483 492 | 75,19 | 11 944,5 | 1 129 | 514 155 | 55,98 | 12 620,6 | 32 |
| 28 | 8 735 | 2,91 | 234,2 | 178 | 145 247 | 22,59 | 3 919,5 | 245 | 51 914 | 5,65 | 1 460,2 | 34 |
| 130 | 42 863 | 14,26 | 1 107,1 | 179 | 50 678 | 7,88 | 1 247,2 | 275 | 74 735 | 8,14 | 1 890,7 | 35 |
| 44 | 5 799 | 1,93 | 101,7 | 130 | 15 166 | 2,36 | 273,4 | 218 | 18 665 | 2,03 | 306,5 | 354 |
| 86 | 37 064 | 12,33 | 1 005,4 | 49 | 35 512 | 5,52 | 973,8 | 57 | 56 070 | 6,10 | 1 584,2 | 351 |
| 254 | 66 067 | 21,99 | 1 578,5 | 502 | 72 134 | 11,22 | 1 885,4 | 1 067 | 366 233 | 39,88 | 8 926,5 | 357 |
| 211 | 53 050 | 17,66 | 1 209,7 | 222 | 31 054 | 4,83 | 813,0 | 367 | 235 601 | 25,65 | 5 440,7 | 36 |
| 43 | 13 017 | 4,33 | 368,8 | 280 | 41 080 | 6,39 | 1 072,4 | 700 | 130 632 | 14,22 | 3 485,8 | 361 |
| 706 | 122 205 | 40,67 | 3 171,8 | 2 253 | 380 308 | 59,14 | 9 999,5 | 2 885 | 393 276 | 42,82 | 11 020,9 | 365 |
| 667 | 74 190 | 24,69 | 1 946,9 | 2 189 | 341 008 | 53,03 | 9 098,9 | 2 806 | 333 291 | 36,29 | 9 353,1 | 37 |
| 39 | 48 015 | 15,98 | 1 224,9 | 64 | 39 300 | 6,11 | 900,6 | 79 | 59 985 | 6,53 | 1 667,8 | 371 |
| 6 149 | 194 079 | 64,59 | 5 376,5 | 17 239 | 694 445 | 108,00 | 19 380,0 | 21 499 | 630 944 | 68,70 | 17 469,0 | 373 |
| 4 517 | 76 559 | 25,48 | 2 218,5 | 9 904 | 198 828 | 30,92 | 5 856,7 | 14 212 | 237 013 | 25,81 | 6 928,4 | 375 |
| 11 | 8 313 | 2,77 | 165,8 | 119 | 44 782 | 6,96 | 1 153,0 | 104 | 32 571 | 3,54 | 875,1 | 377 |
| 179 | 66 313 | 22,07 | 1 874,2 | 950 | 237 399 | 36,92 | 6 603,9 | 496 | 118 090 | 12,86 | 3 021,3 | 38 |
| 406 | 11 452 | 3,81 | 297,4 | 1 306 | 48 861 | 7,60 | 1 349,9 | 1 383 | 57 526 | 6,26 | 1 639,6 | 381 |
| 492 | 7 036 | 2,34 | 184,6 | 2 167 | 26 751 | 4,16 | 767,3 | 1 177 | 19 059 | 2,08 | 532,1 | 383 |
| 213 | 10 260 | 3,41 | 286,6 | 1 267 | 68 787 | 10,70 | 1 841,7 | 1 644 | 53 907 | 5,87 | 1 477,2 | 384 |
| 265 | 8 484 | 2,82 | 203,3 | 1 248 | 42 077 | 6,54 | 1 071,2 | 1 924 | 83 140 | 9,05 | 2 172,5 | 385 |
| 66 | 5 662 | 1,89 | 146,1 | 278 | 26 960 | 4,19 | 736,3 | 559 | 29 638 | 3,23 | 822,8 | 386 |
| 561 | 179 021 | 59,58 | 4 887,1 | 2 110 | 771 154 | 119,93 | 21 652,8 | 2 459 | 753 542 | 82,05 | 20 639,1 | 387 |
| 25 | 75 934 | 25,27 | 1 965,2 | 66 | 254 785 | 39,02 | 7 098,9 | 65 | 311 070 | 33,87 | 8 822,0 | 388 |
| 52 | 28 103 | 9,35 | 810,2 | 337 | 201 417 | 31,32 | 5 629,7 | 488 | 178 386 | 19,42 | 4 127,6 | 389 |
| 90 | 2 455 | 0,82 | 72,8 | 384 | 29 776 | 4,63 | 811,1 | 389 | 17 845 | 1,94 | 517,1 | 390 |
| 394 | 72 529 | 24,14 | 2 038,9 | 1 323 | 285 176 | 44,35 | 8 113,1 | 1 517 | 246 241 | 26,81 | 7 172,4 | 391 |
| 6 131 | 528 362 | 175,84 | 15 436,0 | 13 586 | 958 833 | 149,11 | 28 424,6 | 19 798 | 464 748 | 50,60 | 13 469,0 | 392 |
| 92 | 78 506 | 26,13 | 2 201,9 | 278 | 411 223 | 63,95 | 11 932,8 | 249 | 75 111 | 8,18 | 2 155,6 | 393 |
| 947 | 40 240 | 13,39 | 1 135,2 | 3 417 | 100 669 | 15,66 | 2 921,3 | 4 241 | 104 470 | 11,37 | 3 034,3 | 394 |
| 9 | 684 | 0,23 | 20,0 | 90 | 19 501 | 3,03 | 526,6 | 130 | 19 446 | 2,12 | 547,6 | 395 |
| 716 | 387 492 | 128,96 | 11 444,5 | 348 | 368 021 | 57,23 | 11 308,6 | 685 | 179 443 | 19,54 | 5 323,9 | 396 |
| 4 367 | 21 440 | 7,13 | 634,4 | 9 453 | 59 419 | 9,24 | 1 735,3 | 14 493 | 86 278 | 9,39 | 2 407,6 | 397 |
| 444 | 148 849 | 49,54 | 4 669,6 | 3 276 | 2 578 588 | 401,01 | 70 831,4 | 4 337 | 1 911 145 | 208,08 | 50 526,8 | 398 |
| 11 | 4 648 | 28,17 | 2 873,8 | 38 | 427 946 | 66,55 | 15 144,1 | 33 | 404 323 | 44,02 | 13 459,4 | 399 |
| 32 | 14 394 | 4,79 | 394,7 | 6 | 96 366 | 14,99 | 2 717,2 | 4 | 116 962 | 12,74 | 3 988,5 | 400 |
| 57 | 10 875 | 3,62 | 307,8 | 305 | 562 504 | 87,48 | 12 339,0 | 418 | 484 350 | 52,74 | 14 179,1 | 401 |
| 255 | 21 958 | 7,31 | 605,3 | 1 838 | 574 901 | 89,41 | 17 153,9 | 1 164 | 520 898 | 56,72 | 15 165,4 | 402 |
| — | — | — | — | — | 614 778 | 95,61 | 17 685,2 | 1 776 | 149 524 | 16,28 | 4 089,5 | 403 |

geheimnisses erforderlich waren. — **) Zur Wahrung des Steuergeheimnisses sind hierunterfallende Angaben in verwandten Gewerbebereichen nachgewiesen. — ¹⁾ Den beruht — abgesehen von der Zusammenfassung nach Wirtschaftshauptbereichen — fast vollständig auf der Arbeitsstättensystematik.

| Nr.²) | Wirtschaftsgliederung³) | Bundesgebiet (47,696 Mill. Einwohner) | | | | Schleswig-Holstein (2,595 Mill. Einwohner) | | | |
|---------|---|---------------------------------------|------------------|---------------|------------------|--|----------------|---------------|-----------------|
| | | Ver- | Gesamt- | Umsatz | Umsatz- | Ver- | Gesamt- | Umsatz | Umsatz- |
| | | anlagte | umsatz | je Einw. | steuer | anlagte | umsatz | je Einw. | steuer |
| | | Anzahl | 1000 DM | DM | 1000 DM | Anzahl | 1000 DM | DM | 1000 DM |
| 427 | Textilveredlung (Ausrüstung) | 422 | 609 236 | 12,77 | 10 944,6 | 9 | 483 | 0,18 | 14,3 |
| 422} | Gewerbliche Erzeugung und Aufbereitung von | | | | | | | | |
| 426} | Spinnstoffen, sonstiges Textilgewerbe, Hilfs- | | | | | | | | |
| 428} | gewerbe der Textilindustrie | 3 851 | 844 144 | 17,69 | 10 463,9 | 107 | 14 815 | 5,70 | 295,3*) |
| 43} | Bekleidungsgewerbe | 131 789 | 3 652 678 | 76,58 | 102 788,8 | 4 732 | 114 160 | 44,00 | 3 400,0 |
| 4311} | Herstellung von Oberbekleidung (ohne 4317) .. | 2 343 | 1 544 789 | 32,38 | 43 574,9 | 57 | 45 932 | 17,70 | 1 386,4 |
| 4313} | Herren- und Damenschneiderei | 109 351 | 812 003 | 17,02 | 24 089,2 | 4 090 | 48 814 | 18,81 | 1 489,3 |
| 4315} | Herstellung von Wäsche | 3 039 | 406 773 | 8,52 | 11 374,5 | 86 | 3 408 | 1,31 | 98,8 |
| 432 | Herstellung und Reparatur von Hüten und | | | | | | | | |
| 433 | Mützen | 6 724 | 215 467 | 4,51 | 6 169,4 | 225 | 4 383 | 1,68 | 128,7 |
| 436 | Rauchwarenzurichtung und Kurschnerei | 2 322 | 161 918 | 3,39 | 4 661,7 | 81 | 4 687 | 1,80 | 138,1 |
| 434} | Herstellung von Bekleidungs- und Bett- | | | | | | | | |
| 435} | federnaufbereitung und Matratzenherstellung, | | | | | | | | |
| 437} | Hilfsgewerbe der Kleider- und Wasche- | | | | | | | | |
| 44 | herstellung | 8 010 | 511 728 | 10,72 | 12 919,1 | 193 | 6 936 | 2,67 | 158,7 |
| | Herstellung von Musikinstrumenten, Spielwaren, | | | | | | | | |
| | Turn- und Sportgeräten, Schmuckwaren und | | | | | | | | |
| 441} | Bearbeitung von Edelsteinen | 7 632 | 410 041 | 8,59 | 9 291,9 | 154 | 2 129 | 0,82 | 61,4 |
| 442} | Herstellung von Großmusik- und sonstigen | | | | | | | | |
| 443} | Musikinstrumenten | 1 448 | 83 877 | 1,75 | 1 783,9 | 51 | 820 | 0,31 | 24,1 |
| 444 | Herstellung von Spielwaren, Puppen und Christ- | | | | | | | | |
| | baum schmuck | 1 094 | 128 819 | 2,70 | 3 236,3 | 16 | 359 | 0,13 | 9,7 |
| 445 | Herstellung von Turn- und Sportgeräten und | | | | | | | | |
| | Faltbooten | 140 | 18 159 | 0,38 | 414,9 | 4 | 75 | 0,02 | 1,7 |
| 446 | Herstellung von Schmuckwaren und schmuck- | | | | | | | | |
| | ähnlichen Erzeugnissen | 3 243 | 141 937 | 2,97 | 3 426,0 | 83 | 875 | 0,33 | 25,9*) |
| 45 | Bearbeitung von Edelsteinen | 1 707 | 37 249 | 0,78 | 431,8 | | | | **) |
| | Mühlengewerbe, Nahrungsmittel-, Stärke- und Futter- | | | | | | | | |
| | mittelindustrie, Bäckerei- und Süßwarengewerbe | | | | | | | | |
| 451} | Mühlengewerbe (ohne Öl- und Getreidemöhlen) | 69 157 | 7 329 256 | 153,66 | 149 857,2 | 2 855 | 410 120 | 158,06 | 7 422,9 |
| 452} | Nahrungsmittel- und Futtermittelindustrie, Stärke- | 10 337 | 2 045 852 | 42,89 | 30 136,2 | 479 | 164 598 | 63,43 | 2 303,4 |
| 453} | gewerbe | | | | | | | | |
| 454} | Kartoffeltrocknungs- und Futtermittelindu- | | | | | | | | |
| 455} | trie | 1 051 | 989 135 | 20,73 | 24 046,5 | 40 | 16 160 | 6,22 | 358,0 |
| 4564} | Handwerkliche Bäckerei und Konditorei ohne | | | | | | | | |
| | Gastwirtschaft und Kaffeeausschank | 48 342 | 2 557 468 | 53,62 | 50 310,2 | 1 923 | 137 794 | 53,10 | 2 545,5 |
| 4567} | Handwerkliche Bäckerei und Konditorei mit | | | | | | | | |
| | Gastwirtschaft und Kaffeeausschank | 6 565 | 469 083 | 9,83 | 12 072,3 | 208 | 19 080 | 7,35 | 450,1 |
| 4561} | Brot- und Frischbackwarenindustrie, Herstel- | | | | | | | | |
| 457} | lung von Dauerbackwaren, Kunsthonig und | | | | | | | | |
| | Mischsirup | 956 | 403 102 | 8,45 | 9 415,2 | 39 | 18 382 | 7,08 | 370,7 |
| 458} | Süßwarengewerbe | 1 541 | 822 004 | 17,23 | 23 208,3 | 115 | 43 563 | 16,78 | 1 210,7 |
| 4501} | Mühlengewerbe mit Bäckerei, handwerkliche | | | | | | | | |
| 4591} | Bäckerei mit Fleischerei | 365 | 42 612 | 0,89 | 668,7 | 51 | 10 543 | 4,06 | 179,5 |
| 46 | Fleisch- und Fischverarbeitung, Milchverwertung, | | | | | | | | |
| | Speiseöl- und Speisefettherstellung; Zuckerindu- | | | | | | | | |
| | trie | 52 571 | 10 618 394 | 222,62 | 259 926,7 | 2 600 | 761 405 | 293,45 | 18 694,6 |
| 4611} | Fleischwarendindustrie, Talgschmelzen und | | | | | | | | |
| 462} | Schmalziedereien, Schlachthäuser | 527 | 653 645 | 13,70 | 17 930,9 | 81 | 129 672 | 49,97 | 3 475,2 |
| 4614} | Fleischerei ohne Gastwirtschaft | 36 396 | 3 439 161 | 72,10 | 101 511,6 | 1 796 | 190 981 | 73,60 | 5 556,8 |
| 4617} | Fleischerei mit Gastwirtschaft | 8 827 | 627 429 | 13,15 | 18 485,4 | 12 | 1 012 | 0,39 | 29,5 |
| 463} | Fischverarbeitung | 421 | 170 108 | 3,56 | 1 499,3 | 147 | 38 670 | 14,90 | 497,1 |
| 464} | Milchverwertung | 5 979 | 3 055 791 | 64,06 | 54 216,8 | 549 | 353 858 | 136,37 | 7 810,8 |
| 465} | Ölmöhlen und Margarineindustrie | 341 | 1 509 483 | 31,64 | 32 028,4 | 15 | 47 212 | 18,19 | 1 325,2*) |
| 466} | Zuckerindustrie | 80 | 1 162 777 | 24,37 | 34 254,3 | | | | **) |
| 47 | Obst- und Gemüseverarbeitung, Kaffee- und Tee- | | | | | | | | |
| | verarbeitung, Herstellung von Gewürzen u. ä., | | | | | | | | |
| | Eisgewinnung und Kühlhäuser | 2 284 | 846 094 | 17,73 | 21 887,6 | 105 | 55 532 | 21,40 | 1 389,0 |
| 471} | Obst- und Gemüseverarbeitung | 1 448 | 360 188 | 7,55 | 9 289,9 | 68 | 36 689 | 14,14 | 997,9 |
| 472} | | | | | | | | | |
| bis | Kaffee- und Teeverarbeitung, Herstellung von | | | | | | | | |
| 477} | Gewürzen u. ä., Eisgewinnung und Kühlhäuser | | | | | | | | |
| 48} | Getränkherstellung | 836 | 485 906 | 10,18 | 12 597,7 | 37 | 18 843 | 7,26 | 391,1 |
| 481} | Brauerei und Malzerei | 7 640 | 2 763 075 | 57,93 | 76 771,8 | 174 | 58 278 | 22,46 | 1 616,7 |
| 483} | Spiritusindustrie (einschl. Hefeherstellung) .. | 2 305 | 1 516 213 | 31,78 | 42 766,8 | 12 | 11 092 | 4,27 | 310,9 |
| 485} | Herstellung von verarbeiteten Weinen, Mine- | 2 646 | 871 282 | 18,26 | 24 276,8 | 94 | 42 104 | 16,22 | 1 193,4 |
| 487} | ralbrunnen, Mineralwasser und Limonaden .. | 2 689 | 375 580 | 7,87 | 9 728,2 | 68 | 5 082 | 1,95 | 112,4 |
| 49} | Tabakwarenherstellung | 2 227 | 3 083 364 | 64,64 | 89 821,6 | 54 | 33 157 | 12,78 | 940,4 |
| 491} | Zigarrenfabrikation | 1 933 | 532 620 | 11,16 | 15 469,8 | 37 | 1 890 | 0,72 | 38,5 |
| 495} | Zigaretten-, Rauch-, Kau- und Schnupftabak- | | | | | | | | |
| | fabrikation | 294 | 2 550 744 | 53,47 | 74 351,8 | 17 | 31 267 | 12,05 | 901,9 |
| 5 | Bau-, Ausbau- und Bauhilfsgewerbe | 193 890 | 9 615 098 | 201,59 | 273 287,0 | 8 910 | 407 661 | 157,12 | 11 805,5 |
| 51 | Hoch-, Tief- und Ingenieurbau | 60 046 | 5 694 095 | 119,38 | 159 769,7 | 2 899 | 255 604 | 98,51 | 7 292,2 |
| 511} | Architektur-, Bauingenieur- und Vermessungs- | | | | | | | | |
| | büros (nicht amtlich) | 14 505 | 273 115 | 5,72 | 7 585,6 | 506 | 8 120 | 3,12 | 240,7 |
| 513} | Hoch- und Ingenieurbau | 31 147 | 2 249 216 | 47,15 | 64 198,8 | 1 660 | 111 865 | 43,11 | 3 326,9 |
| 5141} | Tief- und Ingenieurbau (ohne neuzeitlichen und | | | | | | | | |
| 5143} | sonstigen Straßenbau und ohne Steinsetzerei, | | | | | | | | |
| 5147} | Asphaltiererei und Pflastererei) | 2 704 | 490 080 | 10,27 | 13 480,0 | 274 | 37 235 | 14,35 | 987,3 |
| 5148} | | | | | | | | | |
| 5144} | Neuzeitlicher und sonstiger Straßenbau, Stein- | | | | | | | | |
| bis | setzerei, Asphaltiererei und Pflastererei | 2 018 | 240 036 | 5,03 | 6 912,4 | 62 | 5 313 | 2,04 | 150,1 |
| 5146} | | | | | | | | | |
| 5101} | Kombinationen innerhalb und außerhalb der | | | | | | | | |
| 515/16} | Gruppe, Schornstein-, Feuerungs- und Indus- | | | | | | | | |
| 518/19} | trieofenbau, Isolierbau, Abbruchbetriebe .. | 9 672 | 2 441 648 | 51,19 | 67 591,9 | 397 | 93 071 | 35,87 | 2 578,2 |
| 55} | Zimmerei und Dachdeckerei | 24 790 | 956 366 | 20,05 | 27 895,6 | 1 220 | 36 767 | 14,17 | 1 092,5 |
| 5511} | Zimmerei und Holztreppebau | 13 414 | 337 053 | 7,06 | 9 874,6 | 582 | 16 002 | 6,16 | 475,2 |
| 5515} | Ingenieurholzbau (ohne Serienfertigung) Zim- | | | | | | | | |
| 5591} | merei mit Bautischlerei und (oder) mit Säge- | | | | | | | | |
| | werk | 2 443 | 221 626 | 4,64 | 6 502,2 | 108 | 6 284 | 2,42 | 187,3 |

*) Die Angaben über Veranlagte, Gesamtumsatz und Umsatzsteuer in diesen Gewerbebereichen sind z. T. das Ergebnis von Umsetzungen, die zur Wahrung des Steuer je Einwohner liegt die Bevölkerung nach dem Stand vom 13. 9. 1950 zugrunde. — *) Kennziffer der Arbeitsstättensystematik. — *) Die Gliederung beruht — abgesehen

in den Ländern des Bundesgebietes¹⁾

schaftsbereiche

| Hamburg (1,606 Mill. Einwohner) | | | | Niedersachsen (6,797 Mill. Einwohner) | | | | Bremen (0,559 Mill. Einwohner) | | | | Nr. ²⁾ |
|---------------------------------|---------------|-----------------|---------------|---------------------------------------|---------------|-----------------|---------------|--------------------------------|---------------|-----------------|---------------|-------------------|
| Ver-anlage | Gesamt-umsatz | Umsatz je Einw. | Umsatz-steuer | Ver-anlage | Gesamt-umsatz | Umsatz je Einw. | Umsatz-steuer | Ver-anlage | Gesamt-umsatz | Umsatz je Einw. | Umsatz-steuer | |
| Anzahl | 1000 DM | DM | 1000 DM | Anzahl | 1000 DM | DM | 1000 DM | Anzahl | 1000 DM | DM | 1000 DM | |
| 6 | 274 | 0,17 | 7,0 | 29 | 2 834 | 0,42 | 52,0 | 3 | 15 | 0,03 | 0,4 | 427 |
| 158 | 36 483 | 22,72 | 559,0 | 247 | 61 672 | 9,07 | 1 273,0* | 44 | 74 394 | 133,17 | 884,0 | 422 |
| 3 532 | 156 443 | 97,44 | 4 324,0 | 14 213 | 319 832 | 47,05 | 8 932,0 | 1 210 | 25 986 | 46,52 | 754,4 | 426 |
| 135 | 71 193 | 44,34 | 1 860,0 | 202 | 125 282 | 18,43 | 3 617,0 | 12 | 5 157 | 9,23 | 151,2 | 43 |
| 2 572 | 39 402 | 24,54 | 1 185,0 | 11 892 | 90 807 | 13,36 | 2 703,0 | 1 037 | 11 416 | 20,44 | 337,9 | 4311 |
| 83 | 4 562 | 2,84 | 133,0 | 233 | 27 001 | 3,97 | 750,0 | 18 | 3 547 | 6,35 | 103,8 | 4313 |
| 266 | 12 328 | 7,68 | 345,0 | 528 | 12 934 | 1,90 | 370,0 | 73 | 2 097 | 3,76 | 48,9 | 4315 |
| 167 | 12 901 | 8,03 | 367,0 | 209 | 11 106 | 1,63 | 322,0 | 31 | 1 611 | 2,88 | 48,2 | 4317 |
| 309 | 16 057 | 10,00 | 434,0 | 1 149 | 52 702 | 7,75 | 1 170,0 | 39 | 2 158 | 3,86 | 64,4 | 432 |
| 269 | 10 983 | 6,84 | 193,0 | 299 | 21 624 | 3,18 | 574,0 | 76 | 10 398 | 18,61 | 298,9 | 433 |
| 74 | 5 158 | 3,21 | 90,0 | 120 | 17 236 | 2,54 | 459,0 | 18 | 260 | 0,47 | 6,2 | 434 |
| 28 | 301 | 0,19 | 9,0 | 45 | 1 021 | 0,15 | 26,0 | 11 | 119 | 0,21 | 3,3*) | 441 |
| 10 | 3 408 | 2,18 | 38,0 | 8 | 1 054 | 0,16 | 22,0 | . | . | . | **) | 442 |
| 153 | 1 928 | 1,20 | 55,0 | 126 | 2 313 | 0,34 | 67,0*) | 47 | 10 019 | 17,94 | 289,4 | 443 |
| 4 | 98 | 0,06 | 2,0 | . | . | . | **)) | . | . | . | . | 444 |
| 1 124 | 455 880 | 283,93 | 8 484,0 | 8 900 | 955 562 | 140,58 | 18 496,0 | 602 | 169 857 | 304,07 | 3 067,9 | 445 |
| 34 | 91 487 | 56,98 | 1 232,0 | 1 691 | 295 500 | 43,47 | 4 005,0 | 29 | 83 530 | 149,53 | 1 257,0 | 446 |
| 85 | 153 942 | 95,88 | 2 240,0 | 140 | 84 420 | 12,42 | 2 043,0 | 20 | 27 643 | 49,49 | 576,0 | 45 |
| 659 | 79 120 | 49,28 | 1 513,0 | 6 202 | 385 280 | 56,68 | 7 525,0 | 495 | 41 865 | 74,94 | 819,4 | 451 |
| 140 | 19 417 | 12,09 | 569,0 | 533 | 48 954 | 7,20 | 1 214,0 | 18 | 2 333 | 4,18 | 65,9 | 452 |
| 55 | 32 787 | 20,39 | 713,0 | 90 | 77 856 | 11,45 | 2 076,0 | 11 | 1 100 | 1,97 | 18,0 | bis |
| 151 | 79 177 | 49,31 | 2 217,0 | 150 | 52 885 | 7,78 | 1 482,0 | 29 | 13 386 | 23,96 | 331,7 | 455 |
| — | — | — | — | 94 | 10 667 | 1,57 | 151,0 | — | — | — | — | 456 |
| 1 405 | 1 284 941 | 800,28 | 27 735,0 | 5 564 | 1 808 162 | 256,01 | 46 629,0 | 506 | 101 490 | 181,68 | 2 279,2 | 457 |
| 34 | 17 767 | 11,07 | 418,0 | 69 | 86 954 | 12,79 | 2 627,0 | 7 | 6 666 | 11,93 | 205,3 | 458 |
| 1 194 | 214 476 | 133,58 | 6 296,0 | 4 529 | 432 116 | 63,57 | 12 823,0 | 461 | 54 216 | 97,05 | 1 603,7 | 459 |
| 4 | 240 | 0,15 | 7,0 | 141 | 15 201 | 2,24 | 450,0 | — | — | — | — | 460 |
| 114 | 66 279 | 41,28 | 502,0 | 49 | 38 598 | 5,68 | 256,0 | 25 | 12 718 | 22,77 | 88,5 | 461 |
| 24 | 56 823 | 35,39 | 1 285,0 | 707 | 624 431 | 91,86 | 12 854,0 | 13 | 27 890 | 49,92 | 381 7*) | 462 |
| 35 | 929 356 | 578,81 | 19 227,0*) | 13 | 118 150 | 17,38 | 3 039,0 | — | — | — | — | 463 |
| . | . | . | **)) | 56 | 492 712 | 72,49 | 14 580,0 | — | — | — | — | 464 |
| 173 | 132 332 | 82,42 | 3 409,0 | 432 | 127 898 | 18,82 | 3 300,0 | 53 | 32 874 | 58,85 | 904,1 | 465 |
| 76 | 37 220 | 23,18 | 842,0 | 343 | 81 209 | 11,95 | 2 205,0 | 12 | 765 | 1,37 | 20,4 | 466 |
| 97 | 95 112 | 59,24 | 2 567,0 | 89 | 46 689 | 6,87 | 1 095,0 | 41 | 32 109 | 57,48 | 973,7 | 47 |
| 195 | 153 531 | 95,62 | 3 955,0 | 494 | 203 923 | 30,00 | 5 560,0 | 43 | 47 535 | 85,09 | 1 162,0 | 471 |
| 10 | 61 847 | 38,52 | 1 634,0 | 47 | 68 700 | 10,11 | 1 967,0 | 7 | 36 237 | 64,87 | 849,8 | 472 |
| 134 | 75 982 | 47,32 | 2 038,0 | 283 | 110 860 | 16,31 | 3 019,0 | 18 | 7 966 | 14,26 | 226,5 | bis |
| 51 | 15 702 | 9,78 | 283,0 | 164 | 24 363 | 3,58 | 574,0 | 18 | 3 332 | 5,96 | 85,7 | 477 |
| 104 | 1 171 886 | 729,87 | 34 619,0 | 217 | 38 734 | 5,70 | 1 098,0 | 87 | 630 007 | 1 127,79 | 18 493,7 | 48 |
| 84 | 3 951 | 2,46 | 121,0 | 188 | 11 876 | 1,75 | 311,0 | 75 | 18 497 | 33,11 | 552,3 | 481 |
| 20 | 1 167 935 | 727,41 | 34 498,0 | 29 | 26 858 | 3,95 | 787,0 | 12 | 611 510 | 1 094,68 | 17 941,4 | 483 |
| 6 597 | 471 146 | 293,44 | 13 650,0 | 23 150 | 1 049 074 | 154,34 | 30 070,0 | 2 822 | 170 956 | 306,03 | 4 980,9 | 485 |
| 2 276 | 289 228 | 180,14 | 8 265,0 | 7 394 | 606 035 | 89,16 | 17 393,0 | 969 | 107 941 | 193,23 | 3 149,2 | 487 |
| 739 | 22 852 | 14,23 | 591,0 | 1 380 | 20 314 | 2,99 | 581,0 | 286 | 6 853 | 12,27 | 194,0 | 488 |
| 1 018 | 104 034 | 64,79 | 3 040,0 | 4 189 | 275 640 | 40,55 | 8 242,0 | 615 | 80 504 | 144,11 | 2 361,6 | 489 |
| 110 | 29 239 | 18,21 | 856,0 | 422 | 48 185 | 7,09 | 1 349,0 | 25 | 9 940 | 17,80 | 280,1 | 511 |
| 62 | 17 085 | 10,64 | 487,0 | 235 | 25 779 | 3,79 | 729,0 | 14 | 8 464 | 15,15 | 252,9 | 513 |
| 347 | 116 018 | 72,26 | 3 290,0 | 1 168 | 236 117 | 34,74 | 6 492,0 | 29 | 2 180 | 3,90 | 60,6 | 5141 |
| 498 | 40 373 | 25,15 | 1 192,0 | 3 778 | 144 499 | 21,26 | 4 172,0 | 284 | 14 169 | 25,36 | 416,0 | bis |
| 181 | 7 136 | 4,44 | 209,0 | 1 580 | 39 465 | 5,81 | 1 134,0 | 140 | 7 803 | 14,07 | 228,9*) | 5143 |
| 50 | 3 867 | 2,41 | 115,0 | 686 | 56 098 | 8,25 | 1 642,0 | . | . | . | . | 5147 |
| . | . | . | . | . | . | . | . | . | . | . | . | 5148 |
| . | . | . | . | . | . | . | . | . | . | . | . | 5144 |
| . | . | . | . | . | . | . | . | . | . | . | . | bis |
| . | . | . | . | . | . | . | . | . | . | . | . | 5146 |
| . | . | . | . | . | . | . | . | . | . | . | . | 5101 |
| . | . | . | . | . | . | . | . | . | . | . | . | 515/16 |
| . | . | . | . | . | . | . | . | . | . | . | . | 518/19 |
| . | . | . | . | . | . | . | . | . | . | . | . | 55 |
| . | . | . | . | . | . | . | . | . | . | . | . | 5511 |
| . | . | . | . | . | . | . | . | . | . | . | . | 5515 |
| . | . | . | . | . | . | . | . | . | . | . | . | 5591 |

geheimnisses erforderlich waren. — **) Zur Wahrung des Steuergeheimnisses sind hierunter fallende Angaben an anderer Stelle nachgewiesen. — ¹⁾ Den Umsatzangaben von der Zusammenfassung nach Wirtschaftshauptbereichen — fast vollständig auf der Arbeitsstättensystematik.

| Nr. ²⁾ | Wirtschaftsgliederung ³⁾ | Nordrhein-Westfalen (13,196 Mill. Einwohner) | | | | Hessen (4,323 Mill. Einwohner) | | | |
|-------------------|---|--|-------------------|--------------------|-------------------|--------------------------------|-------------------|--------------------|-------------------|
| | | Ver- anlagte | Gesamt- umsatz | Umsatz je Einw. | Umsatz- steuer | Ver- anlagte | Gesamt- umsatz | Umsatz je Einw. | Umsatz- steuer |
| | | Anzahl | 1000 DM | DM | 1000 DM | Anzahl | 1000 DM | DM | 1000 DM |
| 427 | Textilveredlung (Ausrüstung) | 177 | 321 812 | 24,39 | 5 851,3 | 27 | 22 877 | 5,29 | 273,5 |
| 422 } | Gewerbliche Erzeugung und Aufbereitung von | | | | | | | | |
| 426 } | Spinnstoffen, sonstiges Textilgewerbe, Hilfs- | | | | | | | | |
| 428 } | gewerbe der Textilindustrie | 1 709 | 328 383 | 24,88 | 8 514,0 | 238 | 43 754 | 10,11 | 1 063,1 |
| 43 | Bekleidungsgewerbe | 32 645 | 1 257 901 | 95,32 | 35 133,0 | 12 438 | 336 442 | 77,81 | 9 205,6 |
| 4311 } | Herstellung von Oberbekleidung (ohne 4317) . . | 706 | 562 140 | 42,60- | 15 358,0 | 208 | 151 975 | 35,14 | 3 962,3 |
| 4313 } | Herren- und Damenschneiderei | 26 199 | 235 663 | 17,86 | 7 022,4 | 10 695 | 70 444 | 16,29 | 2 060,0 |
| 4315 } | Herstellung von Wäsche | 888 | 171 452 | 12,99 | 4 856,7 | 243 | 33 202 | 7,67 | 909,5 |
| 4317 | Herstellung und Reparatur von Hüten und | | | | | | | | |
| 432 | Mützen | 2 244 | 69 321 | 5,25 | 1 955,1 | 621 | 30 010 | 6,94 | 851,7 |
| 433 | Rauchwarenzurichtung und Kürschnerei . . . | 560 | 39 048 | 2,96 | 1 151,5 | 279 | 27 598 | 6,38 | 771,6 |
| 434 } | Herstellung von Bekleidungszubehör, Bett- | | | | | | | | |
| 435 } | federnaufbereitung und Matratzenherstellung | | | | | | | | |
| 437 } | Hilfsgewerbe der Kleider- und Wäsche- | | | | | | | | |
| 44 | herstellung | 2 048 | 180 277 | 13,66 | 4 789,3 | 392 | 23 213 | 5,36 | 650,5 |
| 441 } | Herstellung von Musikinstrumenten, Spielwaren, | | | | | | | | |
| 442 } | Turn- und Sportgeräten, Schmuckwaren und | 957 | 28 673 | 2,17 | 792,9 | 688 | 24 519 | 5,67 | 508,9 |
| 443 } | Bearbeitung von Edelsteinen | 320 | 6 337 | 0,48 | 184,6 | 169 | 5 538 | 1,28 | 116,0 |
| 444 | Herstellung von Großmusik- und sonstigen | | | | | | | | |
| 445 | Musikinstrumenten | 121 | 7 160 | 0,54 | 183,6 | 60 | 4 355 | 1,00 | 113,5 |
| 446 | Herstellung von Spielwaren, Puppen und Christ- | | | | | | | | |
| 45 | baum schmuck | 19 | 2 659 | 0,20 | 74,5 | 12 | 514 | 0,11 | 15,1 |
| 451 | Herstellung von Turn- und Sportgeräten und | | | | | | | | |
| 452 | Faltbooten | 497 | 12 517 | 0,94 | 350,2*) | 295 | 7 171 | 1,65 | 203,6 |
| 453 | Herstellung von Schmuckwaren und schmuck- | | | | | | | | |
| 454 | ähnlichen Erzeugnissen | 15 861 | 2 204 652 | 167,07 | 47 360,7 | 6 708 | 538 151 | 124,46 | 10 641,5 |
| 455 | Bearbeitung von Edelsteinen | 1 575 | 528 671 | 40,06 | 7 893,3 | 1 065 | 153 009 | 35,38 | 2 259,8 |
| 456 | Mühlengewerbe, Nahrungsmittel-, Stärke- und Futter- | | | | | | | | |
| 457 | mittelindustrie, Bäckerei- und Süßwarengewerbe | | | | | | | | |
| 458 | Mühlengewerbe (ohne Öl- und Getreidemühlen) . | 175 | 332 929 | 25,24 | 8 641,5 | 75 | 35 746 | 8,26 | 914,4 |
| 459 | Nahrungsmittel- und Zutatengewerbe, Stärke-, | | | | | | | | |
| 46 | Kartoffelrocknungs- und Futtermittelindu- | 12 022 | 770 855 | 58,41 | 15 755,4 | 4 767 | 221 799 | 51,29 | 4 156,0 |
| 461 | trie | 1 321 | 122 857 | 9,31 | 3 275,0 | 544 | 36 177 | 8,36 | 917,2 |
| 462 | Handwerkliche Bäckerei und Konditorei ohne | | | | | | | | |
| 463 | Gastwirtschaft und Kaffeeausschank | 362 | 176 915 | 13,41 | 3 892,4 | 82 | 20 569 | 4,75 | 422,8 |
| 464 | Handwerkliche Bäckerei und Konditorei mit | 327 | 265 568 | 20,12 | 7 785,8 | 134 | 64 629 | 14,94 | 1 877,2 |
| 465 | Gastwirtschaft und Kaffeeausschank | 79 | 6 857 | 0,52 | 117,4 | 41 | 6 222 | 1,43 | 94,1 |
| 466 | Brot- und Frischbackwarenindustrie, Herstel- | | | | | | | | |
| 467 | lung von Dauerbackwaren, Kunsthonig und | 11 168 | 2 362 518 | 179,03 | 57 869,7 | 5 308 | 720 546 | 166,64 | 18 895,1 |
| 468 | Mischsirup | 133 | 172 324 | 13,06 | 4 728,8 | 39 | 28 807 | 6,66 | 847,6 |
| 469 | Süßwarengewerbe | 10 438 | 1 028 002 | 77,90 | 30 611,5 | 4 099 | 335 367 | 77,56 | 9 853,3 |
| 470 | Mühlengewerbe mit Bäckerei, handwerkliche | 180 | 17 433 | 1,32 | 519,1 | 928 | 74 865 | 17,31 | 2 216,5 |
| 471 | Bäckerei mit Fleischerei | 60 | 9 842 | 0,75 | 104,4 | 7 | 3 394 | 0,78 | 42,3 |
| 472 | Fleisch- und Fischverarbeitung, Milchverarbeitung, | 305 | 564 963 | 42,81 | 7 090,4 | 202 | 218 370 | 50,50 | 4 292,2 |
| 473 | Speiseöl- und Speisefettherstellung; Zuckerindu- | 37 | 254 097 | 19,25 | 5 480,1 | 30 | 17 696 | 4,09 | 396,7 |
| 474 | trie | 15 | 315 857 | 23,94 | 9 355,4 | 3 | 42 047 | 9,72 | 1 246,5 |
| 475 | Fleischwarenindustrie, Talgschmelzen und | | | | | | | | |
| 476 | Schmalzsedereien, Schlachthäuser | 571 | 194 935 | 14,77 | 5 228,2 | 189 | 45 339 | 10,48 | 1 046,8 |
| 477 | Fleischerei ohne Gastwirtschaft | 320 | 72 184 | 5,47 | 2 001,7 | 134 | 26 612 | 6,15 | 648,4 |
| 478 | Fleischerei mit Gastwirtschaft | | | | | | | | |
| 479 | Fischverarbeitung | 251 | 122 751 | 9,30 | 3 226,5 | 55 | 18 727 | 4,33 | 398,4 |
| 480 | Fischverarbeitung | 1 085 | 823 687 | 62,42 | 23 820,0 | 527 | 192 316 | 44,47 | 5 199,7 |
| 481 | Milchverarbeitung | 158 | 340 994 | 25,84 | 9 978,2 | 62 | 81 072 | 18,75 | 2 258,7 |
| 482 | Ölmühlen und Margarineindustrie | 680 | 333 835 | 25,30 | 9 584,0 | 236 | 58 605 | 13,55 | 1 659,4 |
| 483 | Zuckerindustrie | | | | | | | | |
| 484 | Obst- und Gemüseverarbeitung, Kaffee- und Tee- | 247 | 148 858 | 11,28 | 4 257,8 | 229 | 52 639 | 12,17 | 1 281,6 |
| 485 | verarbeitung, Herstellung von Gewürzen u. ä., | 776 | 434 417 | 32,92 | 12 873,5 | 165 | 96 448 | 22,30 | 2 737,2 |
| 486 | Eisgewinnung und Kühlhäuser | 691 | 233 839 | 17,72 | 6 930,8 | 147 | 44 465 | 10,28 | 1 232,6 |
| 487 | Obst- und Gemüseverarbeitung | | | | | | | | |
| 488 | Kaffee- und Teeverarbeitung, Herstellung von | 85 | 200 578 | 15,20 | 5 042,7 | 18 | 51 983 | 12,02 | 1 504,6 |
| 489 | Gewürzen u. ä., Eisgewinnung und Kühlhäuser | | | | | | | | |
| 490 | Getränkeherstellung | 251 | 122 751 | 9,30 | 3 226,5 | 55 | 18 727 | 4,33 | 398,4 |
| 491 | Brauerei und Mälzerei | 1 085 | 823 687 | 62,42 | 23 820,0 | 527 | 192 316 | 44,47 | 5 199,7 |
| 492 | Spiritusindustrie (einschl. Hefeherstellung) . . | 158 | 340 994 | 25,84 | 9 978,2 | 62 | 81 072 | 18,75 | 2 258,7 |
| 493 | Herstellung von verarbeiteten Weinen, Mine- | 680 | 333 835 | 25,30 | 9 584,0 | 236 | 58 605 | 13,55 | 1 659,4 |
| 494 | ralbrunnen, Mineralwasser und Limonaden . . | 247 | 148 858 | 11,28 | 4 257,8 | 229 | 52 639 | 12,17 | 1 281,6 |
| 495 | Tabakwarenherstellung | 776 | 434 417 | 32,92 | 12 873,5 | 165 | 96 448 | 22,30 | 2 737,2 |
| 500 | Zigarettenfabrikation | 691 | 233 839 | 17,72 | 6 930,8 | 147 | 44 465 | 10,28 | 1 232,6 |
| 501 | Zigaretten-, Rauch-, Kau- und Schnupftabak- | | | | | | | | |
| 502 | fabrikation | 85 | 200 578 | 15,20 | 5 042,7 | 18 | 51 983 | 12,02 | 1 504,6 |
| 503 | Bau-, Ausbau- und Bauhilfsgewerbe | 48 460 | 3 099 848 | 234,91- | 88 995,6 | 20 621 | 902 047 | 208,62 | 24 636,4 |
| 504 | Hoch-, Tief- und Ingenieurbau | 15 328 | 1 913 244 | 144,99 | 54 723,4 | 6 281 | 517 131 | 119,60 | 13 599,5 |
| 505 | Architektur-, Bauingenieur- und Vermessungs- | | | | | | | | |
| 506 | büros (nicht amtlich) | 3 783 | 93 654 | 7,10 | 2 707,6 | 1 706 | 23 874 | 5,52 | 626,8 |
| 507 | Hoch- und Ingenieurbau | 7 225 | 737 102 | 55,86 | 21 346,3 | 3 410 | 194 748 | 45,04 | 5 160,7 |
| 508 | Tief- und Ingenieurbau (ohne neuzeitlichen und | | | | | | | | |
| 509 | sonstigen Straßenbau und ohne Steinsetzerei, | 1 069 | 252 061 | 19,10 | 6 959,4 | 185 | 17 372 | 4,01 | 478,3 |
| 510 | Asphaltiererei und Pflastererei) | | | | | | | | |
| 511 | Neuzeitlicher und sonstiger Straßenbau, Stein- | 504 | 85 665 | 6,49 | 2 489,8 | 282 | 19 892 | 4,60 | 539,3 |
| 512 | setzerei, Asphaltiererei und Pflastererei . . . | | | | | | | | |
| 513 | Kombinationen innerhalb und außerhalb der | 2 747 | 744 762 | 56,44 | 21 220,3 | 698 | 261 245 | 60,42 | 6 794,4 |
| 514 | Gruppe, Schornstein-, Feuerungs- und Indus- | 5 180 | 250 717 | 19,00 | 7 327,0 | 2 456 | 102 231 | 23,64 | 2 985,0 |
| 515 | trieföfenbau, Isolierbau, Abbruchbetriebe . . | 1 523 | 65 470 | 4,96 | 1 934,8 | | | | **) |
| 516 | Zimmerei und Dachdeckerlei | | | | | | | | |
| 517 | Zimmerei und Holztreppenbau | | | | | | | | |
| 518 | Ingenieurholzbau (ohne Serienfertigung), Zim- | | | | | | | | |
| 519 | merlei mit Bautischlerei und (oder) mit Säge- | 215 | 21 581 | 1,64 | 613,1 | 1 432 | 64 137 | 14,83 | 1 900,3*) |
| 520 | werk | | | | | | | | |

*) Die Angaben über Veranlagte, Gesamtumsatz und Umsatzsteuer in diesen Gewerbebereichen sind z. T. das Ergebnis von Umsetzungen, die zur Wahrung des Steuer- je Einwohner liegt die Bevölkerung nach dem Stand vom 13. 9. 1950 zugrunde. — 2) Kennziffer der Arbeitsstättensystematik. — 3) Die Gliederung beruht — abgesehen

in den Ländern des Bundesgebietes¹⁾

schaftsbereiche

| Rheinland-Pfalz (3,004 Mill. Einwohner) | | | | Baden-Württemberg (6,430 Mill. Einwohner) | | | | Bayern (9,184 Mill. Einwohner) | | | | Nr. ²⁾ |
|---|---------------|-----------------|---------------|---|---------------|-----------------|---------------|--------------------------------|---------------|-----------------|---------------|-------------------|
| Ver-anlage | Gesamt-umsatz | Umsatz je Einw. | Umsatz-steuer | Ver-anlage | Gesamt-umsatz | Umsatz je Einw. | Umsatz-steuer | Ver-anlage | Gesamt-umsatz | Umsatz je Einw. | Umsatz-steuer | |
| Anzahl | 1000 DM | DM | 1000 DM | Anzahl | 1000 DM | DM | 1000 DM | Anzahl | 1000 DM | DM | 1000 DM | |
| 9 | 1 136 | 0,38 | 17,1 | 73 | 130 091 | 20,23 | 1 892,2 | 89 | 129 714 | 14,12 | 2 836,8 | 427 |
| 80 | 15 838 | 5,27 | 470,9**) | 422 | 172 002 | 26,75 | 3 899,8 | 853 | 105 374 | 11,47 | 2 808,1 | 422 |
| 6 971 | 103 169 | 34,33 | 2 693,6 | 21 251 | 553 800 | 86,12 | 15 398,6 | 34 797 | 784 945 | 85,46 | 22 947,6 | 426 |
| 44 | 24 491 | 8,15 | 721,9 | 312 | 156 538 | 24,34 | 4 477,1 | 667 | 402 081 | 43,77 | 12 041,0 | 428 |
| 6 004 | 36 128 | 12,02 | 1 076,5 | 18 047 | 117 398 | 18,26 | 3 480,4 | 28 815 | 161 931 | 17,63 | 4 734,7 | 43 |
| 66 | 5 674 | 1,89 | 169,3 | 575 | 85 859 | 13,35 | 2 355,9 | 847 | 72 068 | 7,85 | 1 997,5 | 4311 |
| 300 | 4 015 | 1,34 | 119,3 | 994 | 20 064 | 3,12 | 547,6 | 1 473 | 60 315 | 6,57 | 1 803,1 | 4313 |
| 82 | 3 711 | 1,23 | 107,5 | 323 | 22 328 | 3,47 | 645,7 | 590 | 38 928 | 4,24 | 1 110,1 | 4315 |
| 475 | 29 150 | 9,70 | 499,1 | 1 000 | 151 613 | 23,58 | 3 891,9 | 2 405 | 49 622 | 5,40 | 1 261,2 | 4317 |
| 1 774 | 37 944 | 12,63 | 549,9 | 1 777 | 162 773 | 25,31 | 3 526,4 | 1 638 | 110 998 | 12,09 | 2 786,5 | 433 |
| 54 | 643 | 0,21 | 18,0 | 242 | 37 776 | 5,87 | 655,5 | 400 | 10 109 | 1,10 | 230,5 | 435 |
| 15 | 1 029 | 0,34 | 20,7 | 103 | 31 771 | 4,94 | 799,3 | 696 | 82 711 | 9,01 | 2 071,4 | 437 |
| 6 | 838 | 0,29 | 23,3 | 19 | 2 661 | 0,41 | 67,4 | 61 | 6 853 | 0,75 | 172,7 | 44 |
| 227 | 9 451 | 3,14 | 211,4 | 1 368 | 87 399 | 13,59 | 1 930,1 | 463 | 10 994 | 1,20 | 302,5 | 441 |
| 1 472 | 25 983 | 8,65 | 276,5 | 45 | 3 166 | 0,49 | 74,1 | 18 | 331 | 0,04 | 9,4 | 442 |
| 5 974 | 385 676 | 128,36 | 6 845,0 | 11 497 | 1 069 295 | 166,29 | 23 599,8 | 15 636 | 1 140 063 | 124,13 | 23 939,4 | 443 |
| 860 | 166 343 | 55,36 | 2 373,2 | 1 706 | 263 573 | 40,99 | 3 973,2 | 2 898 | 299 141 | 32,57 | 4 834,3 | 444 |
| 46 | 9 057 | 3,02 | 235,6 | 268 | 199 992 | 31,10 | 5 629,9 | 202 | 129 246 | 14,07 | 3 408,1 | 445 |
| 4 121 | 138 743 | 46,18 | 2 612,3 | 7 607 | 311 638 | 48,46 | 6 227,5 | 10 546 | 470 374 | 51,21 | 9 156,1 | 445 bis |
| 811 | 40 299 | 13,41 | 993,3 | 1 551 | 92 458 | 14,38 | 2 301,0 | 1 439 | 87 508 | 9,53 | 2 286,8 | 455 |
| 47 | 7 715 | 2,57 | 141,3 | 112 | 24 840 | 3,86 | 572,7 | 158 | 42 988 | 4,68 | 1 208,3 | 4561 |
| 54 | 19 632 | 6,53 | 438,9 | 229 | 174 669 | 27,16 | 4 860,9 | 352 | 108 495 | 11,81 | 3 004,1 | 457 |
| 35 | 3 887 | 1,29 | 50,4 | 24 | 2 125 | 0,33 | 34,6 | 41 | 2 311 | 0,25 | 41,7 | 458 |
| 4 081 | 411 993 | 137,12 | 9 601,8 | 9 249 | 1 544 100 | 240,13 | 36 641,8 | 12 690 | 1 623 239 | 176,74 | 41 580,5 | 4501 |
| 24 | 19 071 | 6,35 | 568,9**) | 53 | 82 240 | 12,79 | 1 772,7 | 89 | 126 592 | 13,78 | 3 777,9 | 46 |
| 2 862 | 202 736 | 67,47 | 5 902,1 | 4 251 | 424 123 | 65,96 | 12 572,2 | 6 766 | 557 144 | 60,66 | 16 293,0 | 4611 |
| 598 | 40 606 | 13,52 | 1 207,2 | 2 584 | 196 762 | 30,60 | 5 856,4 | 4 380 | 231 310 | 30,63 | 8 199,7 | 462 |
| 559 | 138 039 | 45,94 | 1 665,9 | 2 206 | 473 807 | 73,68 | 6 869,4 | 1 416 | 600 240 | 65,35 | 12 038,9 | 464 |
| 38 | 11 541 | 3,84 | 257,7**) | 155 | 367 168 | 57,10 | 9 571,1**) | 26 | 57 846 | 6,29 | 1 268,1**) | 465 |
| 139 | 31 373 | 10,44 | 844,8 | 311 | 145 478 | 22,62 | 3 655,5 | 311 | 80 333 | 8,75 | 2 020,2 | 466 |
| 96 | 18 984 | 6,32 | 516,8 | 222 | 45 517 | 7,08 | 1 107,0 | 177 | 41 008 | 4,46 | 950,7 | 466 bis |
| 43 | 12 389 | 4,12 | 328,0 | 89 | 99 961 | 15,55 | 2 548,5 | 134 | 39 325 | 4,28 | 1 069,5 | 472 |
| 542 | 209 703 | 69,79 | 5 913,8 | 1 297 | 318 366 | 49,51 | 8 740,8 | 3 283 | 755 736 | 82,28 | 20 803,8 | 477 |
| 73 | 89 410 | 29,76 | 2 604,7 | 355 | 207 479 | 32,27 | 5 953,2 | 1 581 | 619 382 | 67,44 | 17 210,3 | 48 |
| 290 | 79 739 | 26,54 | 2 295,8 | 394 | 72 945 | 11,34 | 1 871,3 | 517 | 89 246 | 9,72 | 2 389,4 | 481 |
| 179 | 40 554 | 13,49 | 1 013,8 | 548 | 37 942 | 5,90 | 916,3 | 1 185 | 47 108 | 5,13 | 1 204,1 | 483 |
| 118 | 190 877 | 63,53 | 5 190,7 | 604 | 325 980 | 50,69 | 9 141,4 | 162 | 161 858 | 17,62 | 4 727,7 | 485 |
| 87 | 13 587 | 4,52 | 397,0 | 559 | 188 409 | 29,30 | 5 420,0 | 65 | 16 106 | 1,75 | 466,6 | 487 |
| 31 | 177 290 | 59,01 | 4 793,7 | 45 | 137 571 | 21,39 | 3 721,4 | 37 | 145 752 | 15,87 | 4 261,1 | 49 |
| 13 122 | 454 310 | 151,20 | 12 561,5 | 34 622 | 1 438 289 | 223,68 | 40 950,0 | 35 586 | 1 621 767 | 176,58 | 45 637,1 | 491 |
| 4 063 | 254 325 | 84,64 | 6 895,7 | 10 295 | 780 572 | 121,39 | 21 747,6 | 10 541 | 970 015 | 105,61 | 26 704,1 | 5 |
| 792 | 12 817 | 4,26 | 353,7 | 3 089 | 48 180 | 7,49 | 1 873,8 | 2 224 | 36 451 | 3,97 | 917,0 | 51 |
| 2 224 | 97 796 | 32,55 | 2 718,4 | 4 538 | 209 476 | 32,58 | 5 673,1 | 6 268 | 438 051 | 47,69 | 12 329,8 | 513 |
| 81 | 9 196 | 3,06 | 261,8 | 259 | 41 849 | 6,51 | 1 221,2 | 279 | 45 003 | 4,90 | 1 086,9 | 5141 |
| 196 | 12 864 | 4,28 | 372,3 | 377 | 40 085 | 6,23 | 1 162,3 | 286 | 24 889 | 2,71 | 720,7 | 5143 |
| 770 | 121 652 | 40,49 | 3 189,5 | 2 032 | 440 982 | 68,58 | 12 317,2 | 1 484 | 425 621 | 46,34 | 11 649,7 | 5148 |
| 1 688 | 54 097 | 18,01 | 1 532,9 | 4 477 | 142 570 | 22,17 | 4 155,9 | 5 209 | 170 943 | 18,61 | 5 022,3 | 5144 |
| 846 | 21 881 | 7,28 | 628,5 | 3 760 | 84 685 | 13,17 | 2 460,9 | 3 781 | 67 140 | 7,31 | 1 990,3 | 5146 |
| 91 | 7 641 | 2,55 | 220,1 | 216 | 28 793 | 4,48 | 846,1 | 666 | 60 636 | 6,60 | 1 791,3 | 5101 |
| | | | | | | | | | | | | 5101/16 |
| | | | | | | | | | | | | 518/19 |
| | | | | | | | | | | | | 55 |
| | | | | | | | | | | | | 5511 |
| | | | | | | | | | | | | 5515 |
| | | | | | | | | | | | | 5591 |

geheimnisses erforderlich waren. — **) Zur Wahrung des Steuergeheimnisses sind hierunter fallende Angaben an anderer Stelle nachgewiesen. — ¹⁾ Den Umsatzangaben von der Zusammenfassung nach Wirtschaftshauptbereichen — fast vollständig auf der Arbeitsstättensystematik.

| Nr. ²⁾ | Wirtschaftsgliederung ³⁾ | Bundesgebiet (47,696 Mill. Einwohner) | | | | Schleswig-Holstein (2,595 Mill. Einwohner) | | | |
|---------------------------------|---|---------------------------------------|-------------------|--------------------|-------------------|--|-------------------|--------------------|-------------------|
| | | Ver- anlagte | Gesamt- umsatz | Umsatz je Einw. | Umsatz- steuer | Ver- anlagte | Gesamt- umsatz | Umsatz je Einw. | Umsatz- steuer |
| | | Anzahl | 1000 DM | DM | 1000 DM | Anzahl | 1000 DM | DM | 1000 DM |
| 555 | Dachdeckerei (auch mit Klempnerei) | 8 933 | 397 687 | 8,33 | 11 517,7 | 530 | 14 481 | 5,58 | 430,0 |
| 5592 | Bauinstallation | 37 098 | 1 443 540 | 30,26 | 41 881,4 | 1 564 | 56 053 | 21,60 | 1 669,8 |
| 56 | Klempnerei, Gas- und Wasserinstallation | 20 981 | 842 834 | 17,67 | 24 568,8 | 732 | 29 972 | 11,55 | 894,7 |
| 561 | Elektroinstallation | 16 117 | 600 706 | 12,59 | 17 312,5 | 832 | 26 081 | 10,05 | 775,1 |
| 565 | Ausbauwerke | 68 158 | 1 454 574 | 30,49 | 41 769,0 | 3 008 | 55 475 | 21,38 | 1 639,0 |
| 57 | Glaserei | 4 499 | 139 103 | 2,91 | 4 082,6 | 202 | 6 756 | 2,60 | 200,8 |
| 571 | Malerei, Baulackiererei und Entrostungsbetriebe, Tapetenkleberei | 50 136 | 833 505 | 17,47 | 23 823,2 | 2 120 | 32 586 | 12,55 | 961,6 |
| 5721 | Speziallackiererei für Erzeugnisse verschiedenster Art | 909 | 20 897 | 0,43 | 613,9 | 28 | 1 097 | 0,42 | 30,8 |
| 5727 | Fliesen- und Plattenlegergewerbe | 1 392 | 77 188 | 1,61 | 2 100,8 | 36 | 2 180 | 0,84 | 65,0 |
| 5724 | Ofen- und Herdsetzerei (einschl. Schornsteinanschlußbau) | 2 884 | 61 191 | 1,28 | 1 792,0 | 302 | 5 872 | 2,26 | 174,9 |
| 5751 | Glaserei mit Malerei, Malerei mit Tapetenkleberei, Stukkateur, Gips- und Verputzergewerbe, Steinholz, Mosaik- und Terrazzo- legergewerbe, Parkettlebergewerbe, auch mit Kegelbahnbau | 8 338 | 322 690 | 6,76 | 9 355,4 | 320 | 6 984 | 2,69 | 205,9 |
| 5791 | Bauhilfsgewerbe | 3 798 | 66 523 | 1,39 | 1 971,3 | 219 | 3 762 | 1,45 | 112,0 |
| 59 | Schornsteinfegergewerbe | 3 602 | 54 081 | 1,13 | 1 607,1 | 216 | 3 677 | 1,41 | 109,4 |
| 591 | Hausfassadenreinigungs- und Gerüstbaubetriebe, Kombinationen außerhalb der Gruppe | 196 | 12 442 | 0,26 | 364,1 | 3 | 85 | 0,03 | 2,6 |
| 594 | | | | | | | | | |
| 597 | | | | | | | | | |
| 599 | | | | | | | | | |
| 61, 62/63 (ohne 637, 638) | Großhandel⁴⁾ | 140 354 | 66 546 421 | 1 395,22 | 441 909,2 | 5 595 | 2 105 196 | 811,36 | 17 540,6 |
| 61 | Ein- und Ausfuhrhandel | 4 296 | 8 286 197 | 173,73 | 30 174,6 | 99 | 309 040 | 119,11 | 2 585,9 |
| 611 | Einfuhrhandel (auch allgemeiner Einfuhrhandel) | 2 354 | 6 084 176 | 127,56 | 22 329,8 | 59 | 300 073 | 115,65 | 2 540,3 |
| 6101 | Ausfuhrhandel (auch allgemeiner Ausfuhrhandel) | 780 | 629 790 | 13,20 | 1 441,4 | 20 | 3 615 | 1,39 | 25,7 |
| 614 | Gemeinsamer Ein- und Ausfuhrhandel (auch allgemeiner Ein- und Ausfuhrhandel) | 1 162 | 1 572 232 | 32,96 | 6 401,5 | 20 | 5 352 | 2,06 | 19,9 |
| 617 | | | | | | | | | |
| 6103 | | | | | | | | | |
| 62/63 (ohne 637, 638) | Binnengroßhandel (einschl. Gemeinschaftsein- und -verkauf, ohne Verlagswesen) | 136 058 | 58 260 224 | 1 221,49 | 411 734,6 | 5 496 | 1 796 156 | 692,25 | 14 954,7 |
| 6201 | Allgemeiner Binnengroßhandel (Kombinationen der Klassen 6220 bis 6367) | 6 573 | 1 762 025 | 36,94 | 13 720,0 | 549 | 134 893 | 51,99 | 808,2 |
| 622 | Großhandel mit Vieh und Geflügel (lebend), Getreide, Mehl, Saaten, Futter- und Dungemitteln, Nahrungs- und Genußmitteln | 57 803 | 21 519 919 | 451,19 | 161 048,6 | 2 586 | 1 044 139 | 402,42 | 8 351,2 |
| bis | Bgh. m. Vieh und Geflügel (lebend) | 13 829 | 1 470 948 | 30,66 | 15 609,0 | 930 | 143 384 | 55,26 | 1 845,1 |
| 624 | Bgh. m. Getreide, Mehl, Saaten, Futter- und Düngemitteln | 11 416 | 6 813 527 | 142,85 | 22 365,5 | 343 | 349 617 | 134,75 | 1 545,9 |
| 6241 | Bgh. m. Nahrungs- und Genußmitteln (soweit nicht bei 623, 6243 bis 6249) | 13 326 | 7 128 421 | 149,45 | 65 347,1 | 603 | 319 260 | 123,05 | 2 908,0 |
| 6243 | Bgh. m. Molkereierzeugnissen und Eiern | 2 417 | 1 373 780 | 28,80 | 10 964,3 | 120 | 46 368 | 17,87 | 407,8 |
| 6245 | Bgh. m. Fischen und Fischwaren | 890 | 322 515 | 6,76 | 1 095,8 | 72 | 31 442 | 12,12 | 48,2 |
| 6246 | Bgh. m. Obst, Gemüse, Sudfruchten und Blumen | 4 484 | 1 168 542 | 24,50 | 8 613,7 | 130 | 35 513 | 13,69 | 282,6 |
| 6247 | Bgh. m. Wein, Spirituosen und alkoholfreien Getränken | 7 004 | 1 017 306 | 21,33 | 16 250,4 | 239 | 30 254 | 11,66 | 446,3 |
| 6248 | Bgh. m. Tabak und Tabakwaren | 4 437 | 2 224 880 | 46,65 | 20 802,7 | 149 | 88 301 | 34,03 | 867,3 |
| 6249 | | | | | | | | | |
| 625 | Großhandel mit Rohstoffen und Halbwaren der Eisen- und Metallwirtschaft, Kohle- und Mineralölwirtschaft, Bau-, Holz- und Papierwirtschaft, Textil- und Lederwirtschaft | 18 655 | 18 459 648 | 387,03 | 80 112,8 | 614 | 269 086 | 103,71 | 2 064,5 |
| bis | Bgh. m. Rohstoffen und Halbwaren der Eisen- und Metallwirtschaft | 1 321 | 4 322 782 | 90,63 | 10 235,1 | 32 | 32 803 | 12,64 | 104,2 |
| 6261 | Bgh. m. Steinkohle, Braunkohle und Briketts | 1 982 | 6 478 996 | 135,84 | 11 166,7 | 66 | 76 397 | 29,44 | 307,6 |
| 6265 | Bgh. m. Mineralöl und Mineralölzeugnissen | 1 140 | 2 447 600 | 51,32 | 11 977,6 | 46 | 8 487 | 3,27 | 48,5 |
| 6271 | Bgh. m. Steinen, Erden und Baumaterial | 4 695 | 1 597 056 | 33,48 | 15 852,1 | 143 | 48 376 | 18,64 | 544,1 |
| 6275 | Bgh. m. Holz und Holzhalbwaren | 4 647 | 1 421 921 | 29,81 | 16 363,9 | 172 | 69 063 | 26,62 | 680,7 |
| 6281 | Bgh. m. rohen und bearbeiteten Spinnstoffen | 439 | 868 061 | 18,20 | 1 699,0 | 14 | 2 350 | 0,91 | 32,6 |
| 6273 | | | | | | | | | |
| 6277 | Bgh. m. Flachglas, Papier und Pappen, Häuten und Fellen, Leder und Schuhmacherbedarf | 4 431 | 1 323 223 | 27,74 | 12 813,3 | 141 | 31 610 | 12,18 | 346,8 |
| 6284 | | | | | | | | | |
| 6287 | | | | | | | | | |
| 631 | Großhandel mit sonstigen Rohstoffen u. Halbwaren Bgh. m. technischen Chemikalien, pflanzlichen und tierischen Ölen, Drogen und Kautschuk | 8 895 | 2 409 189 | 51,77 | 17 748,4 | 468 | 59 503 | 22,93 | 749,1 |
| 6311 | Bgh. m. Lumpen und Abfällen | 2 000 | 1 208 872 | 25,35 | 7 700,4 | 60 | 6 544 | 2,52 | 77,4 |
| 6314 | Bgh. m. Schrott, Nutzeisen, Altmetallen und Abbruchmaterial | 1 984 | 138 822 | 2,91 | 1 561,6 | 176 | 21 431 | 8,26 | 209,8 |
| 6317 | | 4 911 | 1 121 495 | 23,51 | 8 486,5 | 232 | 31 528 | 12,15 | 461,9 |
| 632 | | | | | | | | | |
| bis | Großhandel mit Fertigwaren | 44 132 | 14 049 443 | 294,56 | 139 104,8 | 1 279 | 288 335 | 111,20 | 2 981,7 |
| 636 | Bgh. m. Fertigwaren der metallverarbeitenden Industrie | 8 161 | 3 372 452 | 70,70 | 34 942,6 | 265 | 69 697 | 26,86 | 822,7 |
| 6331 | Bgh. m. Lacken, Farben, Anstrichbedarf, Linoleum und Tapeten | 1 916 | 417 799 | 8,75 | 5 156,4 | 61 | 13 033 | 5,02 | 188,9 |
| 6341 | Bgh. m. Eisen-, Stahl-, Blech- und Metallwaren | 5 490 | 1 627 598 | 34,12 | 13 900,4 | 133 | 36 400 | 14,03 | 340,4 |
| 6345 | Bgh. m. Beleuchtungsgegenständen, Elektromotoren, elektrotechnischen Artikeln, Rundfunkgeräten und Musikwaren | 2 904 | 1 134 582 | 23,78 | 11 823,4 | 90 | 23 414 | 9,02 | 240,6 |
| 6347 | Bgh. m. Edelmetallwaren (ohne Uhren), fotografischen, optischen und feinmechanischen Artikeln | 1 254 | 191 009 | 4,00 | 1 999,3 | 26 | 2 089 | 0,81 | 19,5 |
| 6353 | Bgh. m. Textilien und verwandten Waren sowie mit Schneiderbedarfsartikeln | 7 936 | 3 244 089 | 68,01 | 30 435,5 | 154 | 36 626 | 14 12 | 360,6 |
| 6356 | Bgh. m. Bekleidungsgegenständen und Schuhen | 1 097 | 367 625 | 7,70 | 3 704,6 | 39 | 15 709 | 6,05 | 128,2 |
| 6357 | | | | | | | | | |

Abkürzungen: Bgh. m. = Binnengroßhandel mit. — *) Die Angaben über Veranlagte, Gesamtumsatz und Umsatzsteuer in diesen Gewerbebereichen sind z. T. das in verwandten Gewerbebereichen nachgewiesen. — *) Den Umsatzangaben liegt die Bevölkerung nach dem Stand vom 13. 9. 1950 zugrunde. — *) Kennziffer der stättensystematik. — *) Die Abt. 6 der Arbeitsstättensystematik „Handel, Geld- und Versicherungswesen“ wird in der vorliegenden Gliederung nicht nachgewiesen.

in den Ländern des Bundesgebietes¹⁾

schaftsbereiche

| Hamburg (1,606 Mill. Einwohner) | | | | Niedersachsen (6,797 Mill. Einwohner) | | | | Bremen (0,559 Mill. Einwohner) | | | | Nr. 2) |
|---------------------------------|-------------------|--------------------|-------------------|---------------------------------------|-------------------|--------------------|-------------------|--------------------------------|-------------------|--------------------|-------------------|---|
| Ver- anlagte | Gesamt- umsatz | Umsatz je Einw. | Umsatz- steuer | Ver- anlagte | Gesamt- umsatz | Umsatz je Einw. | Umsatz- steuer | Ver- anlagte | Gesamt- umsatz | Umsatz je Einw. | Umsatz- steuer | |
| Anzahl | 1000 DM | DM | 1000 DM | Anzahl | 1000 DM | DM | 1000 DM | Anzahl | 1000 DM | DM | 1000 DM | |
| 267 | 29 370 | 18,29 | 867,0 | 1 512 | 48 936 | 7,20 | 1 396,0 | 144 | 6 306 | 11,29 | 187,0 | { 555 5592 |
| 1 490 | 67 163 | 41,83 | 2 002,0 | 4 036 | 157 662 | 23,19 | 4 565,0 | 608 | 25 539 | 45,72 | 742,5 | 56 |
| 887 | 43 831 | 27,30 | 1 319,0 | 2 286 | 90 956 | 13,38 | 2 638,0 | 347 | 15 501 | 27,75 | 452,4 | 561 |
| 603 | 23 832 | 14,53 | 683,0 | 1 750 | 66 706 | 9,81 | 1 930,0 | 261 | 10 038 | 17,97 | 290,0 | 565 |
| 2 167 | 70 818 | 44,11 | 2 084,0 | 7 482 | 132 919 | 19,55 | 3 700,0 | 909 | 22 508 | 40,29 | 649,6 | 57 |
| 347 | 12 751 | 7,94 | 376,0 | 310 | 13 289 | 1,96 | 382,0 | 107 | 3 894 | 6,97 | 116,6 | 571 |
| 1 432 | 37 063 | 23,08 | 1 104,0 | 5 387 | 79 688 | 11,72 | 2 213,0 | 715 | 14 751 | 26,41 | 427,3 | { 5721 5727 |
| 39 | 1 772 | 1,10 | 53,0 | 92 | 2 049 | 0,30 | 56,0 | 15 | 258 | 0,46 | 7,7 | 5724 |
| 57 | 6 989 | 4,35 | 187,0 | 101 | 5 743 | 0,84 | 100,0 | 28 | 1 230 | 2,20 | 32,1 | 5751 |
| 194 | 4 924 | 3,07 | 148,0 | 354 | 6 210 | 0,91 | 172,0 | 24 | 572 | 1,02 | 15,2 | 577 |
| 98 | 7 319 | 4,56 | 215,0 | 1 238 | 25 940 | 3,82 | 717,0 | 20 | 1 803 | 3,23 | 50,6 | { 5701/02 5730 5754 5757 5791 |
| 166 | 3 564 | 2,22 | 107,0 | 460 | 7 959 | 1,17 | 237,0 | 52 | 799 | 1,43 | 23,6 | 59 |
| 141 | 2 090 | 1,30 | 63,0 | 440 | 6 998 | 1,03 | 210,0 | 47 | 688 | 1,23 | 20,2 | 591 |
| 25 | 1 474 | 0,92 | 44,0 | 20 | 961 | 0,14 | 27,0 | 5 | 111 | 0,20 | 3,3 | { 594 597 599 |
| 9 511 | 10 249 418 | 6 383,52 | 54 822,0 | 16 147 | 6 335 018 | 931,98 | 46 556,0 | 3 017 | 3 003 813 | 5 377,21 | 11 320,3 | 61, 62/63 (ohne 637, 638) |
| 1 771 | 4 289 387 | 2 671,51 | 12 467,0 | 116 | 78 361 | 11,53 | 590,0 | 296 | 1 176 059 | 2 105,30 | 1 967,0 | 61 |
| 998 | 3 056 942 | 1 903,92 | 9 760,0 | 61 | 58 551 | 8,61 | 473,0 | 214 | 1 060 850 | 1 899,06 | 1 633,5 | { 611 6101 614 6102 617 6103 |
| 315 | 329 811 | 205,41 | 377,0 | 17 | 4 167 | 0,61 | 33,0 | 7 | 2 216 | 3,97 | 5,5 | 62/63 (ohne 637, 638) |
| 458 | 902 634 | 562,18 | 2 328,0 | 38 | 15 643 | 2,30 | 84,0 | 75 | 112 994 | 202,27 | 328,1 | 6201 622 bis 624 622 |
| 7 740 | 5 960 031 | 3 712,01 | 42 355,0 | 16 031 | 6 256 657 | 920,45 | 45 966,0 | 2 721 | 1 827 754 | 3 271,92 | 9 353,3 | 623 |
| 286 | 480 043 | 298,98 | 5 959,0 | 285 | 158 458 | 23,31 | 864,0 | 60 | 27 785 | 49,74 | 74,3 | 6241 6243 6245 6246 |
| 2 627 | 1 819 758 | 1 133,38 | 12 175,0 | 8 577 | 3 459 713 | 508,98 | 23 934,0 | 1 069 | 640 894 | 1 147,28 | 4 231,3 | 6247 6248 6249 |
| 81 | 15 213 | 9,47 | 214,0 | 2 593 | 342 179 | 50,34 | 3 478,0 | 47 | 6 258 | 11,20 | 60,7 | 625 bis 628 |
| 136 | 291 799 | 181,74 | 752,0 | 2 033 | 1 591 067 | 234,07 | 5 620,0 | 73 | 112 647 | 201,65 | 240,0 | 625 bis 628 |
| 1 167 | 1 027 635 | 640,03 | 8 376,0 | 1 555 | 828 892 | 121,94 | 8 029,0 | 394 | 227 687 | 407,59 | 2 720,6 | 625 bis 628 |
| 108 | 137 014 | 85,33 | 536,0 | 321 | 98 710 | 14,52 | 867,0 | 46 | 20 022 | 35,84 | 168,0 | 625 bis 628 |
| 132 | 26 627 | 16,58 | 71,0 | 133 | 65 571 | 9,65 | 102,0 | 245 | 101 406 | 181,53 | 231,5 | 625 bis 628 |
| 682 | 155 094 | 96,59 | 690,0 | 495 | 122 862 | 18,07 | 952,0 | 68 | 16 464 | 29,47 | 89,6 | 625 bis 628 |
| 176 | 38 076 | 23,71 | 518,0 | 878 | 132 463 | 19,49 | 2 216,0 | 76 | 24 756 | 44,32 | 354,3 | 625 bis 628 |
| 145 | 128 300 | 79,91 | 1 018,0 | 569 | 277 969 | 40,89 | 2 670,0 | 120 | 131 654 | 235,68 | 366,5 | 625 bis 628 |
| 968 | 2 179 988 | 1 357,73 | 10 293,0 | 2 069 | 1 214 825 | 178,72 | 6 892,0 | 384 | 774 023 | 1 385,60 | 1 613,9 | 625 bis 628 |
| 62 | 149 707 | 93,24 | 482,0 | 134 | 359 956 | 52,96 | 968,0 | 21 | 36 335 | 65,04 | 70,8 | 625 bis 628 |
| 71 | 122 495 | 76,29 | 133,0 | 189 | 279 619 | 41,14 | 520,0 | 29 | 55 983 | 100,22 | 82,1 | 625 bis 628 |
| 145 | 1 596 606 | 994,39 | 7 493,0 | 178 | 80 400 | 11,83 | 297,0 | 30 | 9 596 | 17,18 | 15,1 | 625 bis 628 |
| 206 | 85 769 | 53,42 | 726,0 | 441 | 177 384 | 26,10 | 1 775,0 | 85 | 33 941 | 60,76 | 345,6 | 625 bis 628 |
| 229 | 87 048 | 54,22 | 595,0 | 545 | 157 642 | 23,19 | 1 791,0 | 81 | 68 361 | 122,37 | 529,7 | 625 bis 628 |
| 32 | 33 956 | 21,15 | 110,0 | 62 | 29 022 | 4,27 | 147,0 | 48 | 552 681 | 989,37 | 401,8 | 625 bis 628 |
| 223 | 104 407 | 65,03 | 754,0 | 520 | 130 802 | 19,24 | 1 394,0 | 90 | 17 126 | 30,66 | 168,7 | 625 bis 628 |
| 1 047 | 445 597 | 277,53 | 3 269,0 | 1 139 | 191 658 | 28,20 | 1 452,0 | 276 | 54 513 | 97,58 | 393,6 | 625 bis 628 |
| 169 | 314 094 | 195,62 | 2 171,0 | 230 | 64 961 | 9,56 | 434,0 | 61 | 23 442 | 41,96 | 146,7 | 625 bis 628 |
| 258 | 11 043 | 6,88 | 133,0 | 321 | 23 421 | 3,45 | 222,0 | 149 | 17 751 | 31,78 | 126,1 | 625 bis 628 |
| 620 | 120 460 | 75,02 | 965,0 | 588 | 103 276 | 15,19 | 796,0 | 66 | 13 320 | 23,84 | 120,9 | 625 bis 628 |
| 2 812 | 1 034 645 | 644,40 | 10 659,0 | 3 961 | 1 232 003 | 181,25 | 12 824,0 | 932 | 330 539 | 591,71 | 3 040,2 | 625 bis 628 |
| 438 | 190 141 | 118,42 | 2 006,0 | 749 | 326 363 | 48,01 | 3 546,0 | 129 | 79 606 | 142,51 | 789,2 | 625 bis 628 |
| 81 | 21 453 | 13,36 | 219,0 | 211 | 45 786 | 6,74 | 616,0 | 26 | 8 149 | 14,59 | 60,6 | 625 bis 628 |
| 319 | 74 298 | 46,27 | 605,0 | 431 | 128 840 | 18,95 | 1 163,0 | 115 | 41 638 | 74,54 | 367,9 | 625 bis 628 |
| 255 | 201 558 | 125,53 | 3 505,0 | 251 | 93 850 | 13,81 | 925,0 | 80 | 20 156 | 36,08 | 173,5 | 625 bis 628 |
| 86 | 14 917 | 9,29 | 141,0 | 81 | 10 450 | 1,54 | 116,0 | 15 | 3 462 | 6,20 | 36,0 | 625 bis 628 |
| 381 | 222 566 | 138,62 | 1 543,0 | 701 | 284 219 | 41,81 | 2 910,0 | 155 | 65 766 | 117,73 | 526,0 | 625 bis 628 |
| 100 | 28 325 | 17,64 | 278,0 | 89 | 31 335 | 4,61 | 291,0 | 19 | 8 224 | 14,72 | 83,5 | 625 bis 628 |

Ergebnis von Umsetzungen, die zur Wahrung des Steuergeheimnisses erforderlich waren. — **) Zur Wahrung des Steuergeheimnisses sind hierunter fallende Angaben Arbeitstätigkeitssystematik. — *) Die Gliederung beruht — abgesehen von der Zusammenfassung nach Wirtschaftshauptbereichen — fast vollständig auf der Arbeits-Sie kann wie folgt zusammengestellt werden: Großhandel (Nr. 61, 62/63 ohne 637, 638), Einzelhandel (Nr. 64), sowie Nrn. 637, 638, 67 bis 69.

noch 1. Gesamtumsatz und Umsatzsteuer

a) Alle Wirt

| Nr. 2) | Wirtschaftsgliederung 2) | Nordrhein-Westfalen (13,196 Mill. Einwohner) | | | | Hessen (4,323 Mill. Einwohner) | | | |
|--|---|--|-------------------|--------------------|-------------------|--------------------------------|-------------------|--------------------|-------------------|
| | | Ver- anlagte | Gesamt- umsatz | Umsatz je Einw. | Umsatz- steuer | Ver- anlagte | Gesamt- umsatz | Umsatz je Einw. | Umsatz- steuer |
| | | Anzahl | 1000 DM | DM | 1000 DM | Anzahl | 1000 DM | DM | 1000 DM |
| 555 } 5592 } | Dachdeckerei (auch mit Klempnerei) | 3 442 | 163 666 | 12,40 | 4 779,1 | 1 024 | 38 094 | 8,81 | 1 084,7 |
| 56 } | Bauinstallation | 9 366 | 456 427 | 34,59 | 13 188,6 | 3 897 | 135 022 | 31,22 | 3 889,7 |
| 561 } | Klempnerei, Gas- und Wasserinstallation | 5 440 | 276 593 | 20,96 | 8 037,9 | 2 238 | 76 813 | 17,76 | 2 215,9 |
| 565 } | Elektroinstallation | 3 926 | 179 834 | 13,63 | 5 150,7 | 1 659 | 58 209 | 13,46 | 1 673,8 |
| 57 } | Ausbauwerke | 17 548 | 462 828 | 35,07 | 13 265,3 | 7 665 | 142 368 | 32,92 | 4 006,0 |
| 571 } | Glaserei | 425 | 19 504 | 1,48 | 566,7 | 415 | 13 927 | 3,22 | 411,3 |
| 5721 } | Malerei, Baulackiererei und Entrostungsbetriebe, | | | | | | | | |
| 5727 } | Tapetenkleberei | 14 086 | 287 666 | 21,80 | 8 233,5 | 6 632 | 109 908 | 25,41 | 3 075,5 |
| 5724 } | Speziallackiererei für Erzeugnisse verschieden- ster Art | 258 | 6 488 | 0,49 | 193,7 | 92 | 1 344 | 0,31 | 39,5 |
| 5751 } | Fliesen- und Plattenlegergewerbe | 448 | 31 218 | 2,37 | 842,5 | 153 | 5 313 | 1,22 | 134,4 |
| 577 } | Ofen- und Herdsetzerei (einschl. Schornstein- anschlußbau) | 123 | 2 740 | 0,21 | 79,8 | 139 | 2 631 | 0,60 | 78,0 |
| 5701/02 } | Glaserei mit Malerei, Malerei mit Tapeten- kleberei, Stukkateur-, Gips- und Verputzer- gewerbe, Steinholz-, Mosaik- und Terrazzo- legergewerbe, Parkettlegergewerbe auch mit Kegelbahnbau | 2 208 | 115 212 | 8,72 | 3 349,1 | 234 | 9 245 | 2,13 | 267,3 |
| 59 } | Bauhilfsgewerbe | 1 038 | 16 632 | 1,26 | 491,3 | 322 | 5 295 | 1,22 | 156,2 |
| 591 } | Schornsteinfegergewerbe | 962 | 13 121 | 0,99 | 391,5 | 308 | 4 454 | 1,03 | 131,6 |
| 594 } | Hausfassadenreinigungs- und Gerüstbaubetriebe, Kombinationen außerhalb der Gruppe | 76 | 3 511 | 0,27 | 99,8 | 14 | 841 | 0,19 | 24,6 |
| 597 } | | | | | | | | | |
| 599 } | | | | | | | | | |
| 61, 62/63 (ohne 637, 638) | Großhandel⁴⁾ | 36 961 | 23 063 896 | 1 747,77 | 139 826,0 | 12 897 | 4 960 188 | 1 147,18 | 34 750,0 |
| 61 } | Ein- und Ausführhandel | 536 | 1 006 052 | 76,24 | 4 079,5 | 397 | 361 990 | 83,72 | 2 345,5 |
| 611 } | Einfuhrhandel (auch allgemeiner Einfuhrhandel) | 328 | 628 612 | 47,64 | 3 297,4 | 190 | 213 454 | 49,36 | 1 422,4 |
| 614 } | Ausfuhrhandel (auch allgemeiner Ausfuhrhandel) | 122 | 173 871 | 13,18 | 194,3 | 39 | 9 629 | 2,22 | 27,3 |
| 6102 } | Gemeinsamer Ein- und Ausführhandel (auch all- gemeiner Ein- und Ausführhandel) | 86 | 203 569 | 15,42 | 587,8 | 168 | 138 907 | 32,12 | 895,8 |
| 6103 } | | | | | | | | | |
| 62/63 (ohne 637, 638) | Binnengroßhandel (einschl. Gemeinschaftsein- und -verkauf ohne Verlagswesen) | 36 425 | 22 057 844 | 1 671,53 | 135 746,5 | 12 500 | 4 598 198 | 1 063,46 | 32 404,5 |
| 6201 } | Allgemeiner Binnengroßhandel (Kombination der Klassen 6220 bis 6367) | 239 | 78 031 | 5,91 | 559,4 | 132 | 27 570 | 6,37 | 242,7 |
| 622 bis 624 | Großhandel mit Vieh und Geflügel (lebend), Ge- treide, Mehl, Saaten, Futter- und Düngemitteln, Nahrungs- und Genußmitteln | 13 995 | 6 421 144 | 486,59 | 47 796,8 | 5 525 | 1 859 089 | 429,96 | 11 351,7 |
| 622 } | Bgh. m. Vieh und Geflügel (lebend) | 2 667 | 252 248 | 19,13 | 2 796,5 | 890 | 94 158 | 21,77 | 932,3 |
| 623 } | Bgh. m. Getreide, Mehl, Saaten, Futter- und Düngemitteln | 2 200 | 1 986 578 | 150,54 | 5 864,5 | 1 767 | 857 284 | 198,27 | 1 781,5 |
| 6241 } | Bgh. m. Nahrungs- und Genußmitteln (soweit nicht bei 623, 6243 bis 6249) | 3 874 | 2 211 981 | 167,62 | 20 607,5 | 1 066 | 437 915 | 101,28 | 3 063,5 |
| 6243 } | Bgh. m. Molkereierzeugnissen und Eiern | 778 | 576 832 | 43,71 | 4 706,1 | 211 | 113 682 | 26,29 | 927,8 |
| 6245 } | Bgh. m. Fischen und Fischwaren | 142 | 54 257 | 4,11 | 285,9 | 37 | 8 411 | 1,94 | 64,7 |
| 6246 } | Bgh. m. Obst, Gemüse, Südfrüchten und Blumen | 1 055 | 344 609 | 26,11 | 2 640,8 | 381 | 89 291 | 20,65 | 719,5 |
| 6247 } | Bgh. m. Wein, Spirituosen und alkoholfreien Ge- tranken | 1 888 | 252 112 | 19,10 | 3 758,7 | 756 | 78 715 | 18,20 | 1 080,4 |
| 6248 } | Bgh. m. Tabak und Tabakwaren | 1 391 | 742 527 | 56,27 | 7 136,8 | 417 | 179 633 | 41,54 | 1 882,0 |
| 6249 } | | | | | | | | | |
| 625 bis 628 | Großhandel mit Rohstoffen und Halbwaren der Eisen- und Metallwirtschaft, Kohle- und Mineral- ölwirtschaft, Bau-, Holz- und Papierwirtschaft, Textil- und Lederwirtschaft | 5 847 | 9 363 326 | 709,55 | 32 360,8 | 1 759 | 1 272 782 | 294,36 | 6 722,2 |
| 625 } | Bgh. m. Rohstoffen und Halbwaren der Eisen- und Metallwirtschaft | 607 | 2 598 867 | 196,94 | 5 121,3 | 91 | 637 298 | 147,39 | 1 641,4 |
| 6261 } | Bgh. m. Steinkohle, Braunkohle und Briketts | 929 | 4 646 940 | 352,14 | 8 123,9 | 132 | 119 612 | 27,66 | 361,9 |
| 6265 } | Bgh. m. Mineralöl und Mineralölerzeugnissen | 326 | 570 641 | 43,24 | 3 507,7 | 93 | 88 247 | 20,40 | 150,6 |
| 6271 } | Bgh. m. Steinen, Erden und Baumaterial | 1 617 | 630 422 | 47,77 | 5 788,2 | 471 | 155 665 | 36,00 | 1 742,0 |
| 6275 } | Bgh. m. Holz und Holzhalbwaren | 1 235 | 478 434 | 36,26 | 6 112,7 | 347 | 104 491 | 24,16 | 1 119,5 |
| 6281 } | Bgh. m. rohen und bearbeiteten Spinnstoffen | 77 | 82 623 | 6,26 | 293,6 | 27 | 2 987 | 0,69 | 31,2 |
| 6273 } | | | | | | | | | |
| 6277 } | Bgh. m. Flachglas, Papier und Pappen, Häuten und Fellen, Leder und Schuhmacherbedarf | 1 056 | 355 399 | 26,94 | 3 313,4 | 598 | 164 482 | 38,04 | 1 675,6 |
| 6284 } | | | | | | | | | |
| 6287 } | | | | | | | | | |
| 631 } | Großhandel mit sonstigen Rohstoffen u. Halbwaren | 1 739 | 1 058 559 | 80,22 | 6 050,8 | 1 020 | 167 543 | 38,74 | 1 276,4 |
| 6311 } | Bgh. m. technischen Chemikalien, pflanzlichen und tierischen Ölen, Drogen und Kautschuk | 595 | 521 401 | 39,51 | 2 729,4 | 197 | 69 582 | 16,09 | 478,3 |
| 6314 } | Bgh. m. Lumpen und Abfällen | 141 | 25 598 | 1,94 | 310,3 | 289 | 10 032 | 2,32 | 153,1 |
| 6317 } | Bgh. m. Schrott, Nutzeisen, Almetallen und Abbruchmaterial | 1 003 | 511 560 | 38,77 | 3 011,1 | 534 | 87 920 | 20,33 | 645,0 |
| 632 bis 636 | Großhandel mit Fertigwaren | 14 605 | 5 136 784 | 389,26 | 48 978,7 | 4 064 | 1 271 214 | 294,00 | 12 811,5 |
| 632 } | Bgh. m. Fertigwaren der metallverarbeitenden Industrie | 2 514 | 1 143 545 | 86,66 | 11 073,4 | 662 | 272 354 | 62,98 | 2 878,0 |
| 6331 } | Bgh. m. Lacken, Farben, Anstrichbedarf, Lino- leum und Tapeten | 636 | 194 805 | 14,76 | 2 254,5 | 228 | 34 360 | 7,94 | 474,0 |
| 6341 } | Bgh. m. Eisen-, Stahl-, Blech- und Metallwaren | 2 414 | 723 613 | 54,84 | 5 441,0 | 377 | 94 955 | 21,96 | 742,1 |
| 6345 } | Bgh. m. Beleuchtungsgegenständen, Elektro- motoren, elektrotechnischen Artikeln, Rund- funkgeräten und Musikwaren | 963 | 369 385 | 27,99 | 3 374,8 | 269 | 79 460 | 18,37 | 677,3 |
| 6347 } | Bgh. m. Edelmetallwaren (ohne Uhren), foto- grafischen, optischen und feinmechanischen Artikeln | 228 | 61 896 | 4,69 | 699,2 | 128 | 20 733 | 4,79 | 215,1 |
| 6353 } | Bgh. m. Textilien und verwandten Waren sowie mit Schneiderbedarfsartikeln | 2 795 | 1 245 907 | 94,41 | 11 954,0 | 786 | 315 330 | 72,92 | 2 979,1 |
| 6356 } | | | | | | | | | |
| 6357 } | Bgh. m. Bekleidungsgegenständen und Schuhen | 282 | 118 542 | 8,98 | 1 240,2 | 131 | 37 154 | 8,59 | 373,9 |

Abkürzungen: Bgh. m. = Binnengroßhandel mit. — *) Die Angaben über Veranlagte, Gesamtumsatz und Umsatzsteuer in diesen Gewerbebereichen sind z. T. das in verwandten Gewerbebereichen nachgewiesen. — *) Den Umsatzangaben liegt die Bevölkerung nach dem Stand vom 13. 9. 1950 zugrunde. — *) Kennziffer der stättensystematik. — *) Die Abt. 6 der Arbeitsstättensystematik „Handel und Versicherungswesen“ wird in der vorliegenden Gliederung nicht nachgewiesen.

in den Ländern des Bundesgebietes¹⁾

schaftsbereiche

| Rheinland-Pfalz (3,004 Mill. Einwohner) | | | | Baden-Württemberg (6,430 Mill. Einwohner) | | | | Bayern (9,184 Mill. Einwohner) | | | | Nr. ²⁾ |
|---|---------------|-----------------|---------------|---|---------------|-----------------|---------------|--------------------------------|---------------|-----------------|---------------|-------------------|
| Ver-anlage | Gesamt-umsatz | Umsatz je Einw. | Umsatz-steuer | Ver-anlage | Gesamt-umsatz | Umsatz je Einw. | Umsatz-steuer | Ver-anlage | Gesamt-umsatz | Umsatz je Einw. | Umsatz-steuer | |
| Anzahl | 1000 DM | DM | 1000 DM | Anzahl | 1000 DM | DM | 1000 DM | Anzahl | 1000 DM | DM | 1000 DM | |
| 751 | 24 575 | 8,18 | 684,3 | 501 | 29 092 | 4,52 | 848,9 | 762 | 43 167 | 4,70 | 1 240,7 | 555 |
| 2 245 | 67 463 | 22,45 | 1 937,4 | 6 541 | 226 762 | 35,27 | 6 630,7 | 7 351 | 251 449 | 27,38 | 7 252,7 | 5592 |
| 1 244 | 33 780 | 11,24 | 966,0 | 3 790 | 129 129 | 20,08 | 3 800,5 | 4 017 | 146 259 | 15,92 | 4 244,4 | 56 |
| 1 001 | 33 683 | 11,21 | 971,4 | 2 751 | 97 633 | 15,18 | 2 830,2 | 3 334 | 105 190 | 11,45 | 3 008,3 | 561 |
| 4 914 | 74 798 | 24,89 | 2 087,5 | 12 890 | 280 409 | 43,61 | 8 177,2 | 11 575 | 212 451 | 23,13 | 6 160,4 | 565 |
| 249 | 7 241 | 2,41 | 202,5 | 1 250 | 35 819 | 5,57 | 1 062,2 | 1 194 | 25 922 | 2,82 | 764,5 | 57 |
| 4 068 | 45 556 | 15,16 | 1 288,4 | 7 493 | 118 248 | 18,39 | 3 409,1 | 8 203 | 108 039 | 11,76 | 3 110,8 | 571 |
| 45 | 956 | 0,32 | 28,5 | 126 | 2 202 | 0,34 | 65,7 | 214 | 4 731 | 0,52 | 139,0 | 5721 |
| 79 | 2 704 | 0,90 | 74,0 | 260 | 11 339 | 1,76 | 301,6 | 230 | 10 472 | 1,14 | 304,2 | 5751 |
| 38 | 505 | 0,17 | 15,1 | 553 | 9 550 | 1,49 | 282,7 | 1 157 | 28 187 | 3,07 | 826,3 | 577 |
| 435 | 17 836 | 5,93 | 479,0 | 3 208 | 103 251 | 16,06 | 3 055,9 | 577 | 35 100 | 3,82 | 1 015,6 | 5701/02 |
| 212 | 3 627 | 1,21 | 108,0 | 419 | 7 976 | 1,24 | 238,6 | 910 | 16 909 | 1,84 | 497,6 | 5730 |
| 205 | 2 778 | 0,93 | 82,9 | 397 | 5 139 | 0,80 | 153,6 | 886 | 15 136 | 1,65 | 444,9 | 5754 |
| 7 | 849 | 0,28 | 25,1 | 22 | 2 837 | 0,44 | 85,0 | 24 | 1 773 | 0,19 | 52,7 | 5757 |
| 9 341 | 2 724 362 | 906,70 | 23 917,7 | 17 819 | 6 364 179 | 989,73 | 46 826,0 | 29 066 | 7 740 351 | 842,77 | 66 350,6 | 5791 |
| 118 | 95 241 | 31,70 | 476,9 | 342 | 525 515 | 81,73 | 1 887,5 | 621 | 444 552 | 48,40 | 3 775,3 | 59 |
| 55 | 86 864 | 28,91 | 412,3 | 193 | 434 723 | 67,61 | 1 431,7 | 251 | 244 107 | 26,58 | 1 359,2 | 591 |
| 35 | 6 270 | 2,09 | 47,0 | 62 | 23 893 | 3,72 | 108,2 | 163 | 76 318 | 8,31 | 623,4 | 594 |
| 28 | 2 107 | 0,70 | 17,6 | 82 | 66 899 | 10,40 | 347,6 | 207 | 124 127 | 13,51 | 1 792,7 | 597 |
| 9 223 | 2 629 121 | 875,99 | 23 440,8 | 17 537 | 5 838 664 | 908,00 | 44 938,5 | 28 385 | 7 295 799 | 794,36 | 62 575,3 | 599 |
| 1 475 | 211 261 | 70,31 | 1 006,2 | 2 086 | 327 553 | 50,94 | 2 093,2 | 1 461 | 316 431 | 34,45 | 2 113,0 | 61, 62/63 |
| 4 375 | 1 206 061 | 401,40 | 11 859,7 | 6 097 | 1 827 931 | 284,27 | 15 671,0 | 12 952 | 3 241 190 | 352,90 | 25 677,9 | (ohne |
| 798 | 91 701 | 30,52 | 902,3 | 1 234 | 166 674 | 25,92 | 1 722,9 | 4 539 | 359 133 | 39,10 | 3 657,2 | 637, 638) |
| 591 | 284 286 | 94,61 | 749,7 | 1 208 | 375 377 | 58,38 | 1 424,0 | 3 065 | 964 872 | 105,05 | 4 387,9 | 61 |
| 801 | 332 738 | 110,74 | 3 102,0 | 1 440 | 660 188 | 102,67 | 5 862,6 | 2 426 | 1 082 125 | 117,82 | 9 777,9 | 611 |
| 89 | 61 506 | 20,47 | 486,9 | 175 | 101 305 | 15,75 | 906,8 | 569 | 218 341 | 23,77 | 1 957,9 | 6101 |
| 11 | 2 029 | 0,68 | 24,3 | 33 | 17 970 | 2,79 | 149,3 | 85 | 14 802 | 1,61 | 118,9 | 614 |
| 380 | 62 755 | 20,89 | 598,6 | 538 | 127 975 | 19,90 | 973,9 | 755 | 213 979 | 23,30 | 1 666,7 | 6102 |
| 1 410 | 245 243 | 81,62 | 4 753,3 | 888 | 133 037 | 20,69 | 2 097,7 | 693 | 82 650 | 9,00 | 1 025,2 | 617 |
| 295 | 125 803 | 41,87 | 1 242,1 | 531 | 245 405 | 38,16 | 2 533,8 | 820 | 305 288 | 33,24 | 3 086,2 | 6103 |
| 1 086 | 601 267 | 200 11 | 3 602,5 | 2 302 | 1 603 517 | 249,37 | 7 364,0 | 3 626 | 1 180 834 | 128,57 | 9 199,9 | 62/63 |
| 41 | 74 213 | 24,70 | 282,7 | 175 | 256 404 | 39,87 | 865,4 | 158 | 177 199 | 19,29 | 699,3 | (ohne |
| 86 | 242 374 | 80,66 | 215,9 | 206 | 723 669 | 112,54 | 909,1 | 274 | 211 907 | 23,07 | 513,2 | 637, 638) |
| 45 | 10 757 | 3,58 | 45,2 | 132 | 44 216 | 6,88 | 240,1 | 145 | 38 659 | 4,21 | 180,4 | 62 |
| 384 | 102 354 | 34,06 | 1 194,7 | 522 | 173 852 | 27,04 | 1 842,5 | 826 | 189 293 | 20,61 | 1 894,0 | bis |
| 240 | 70 722 | 23,54 | 947,6 | 542 | 128 127 | 19,93 | 1 355,2 | 1 256 | 258 033 | 28,09 | 3 237,5 | 624 |
| 11 | 2 992 | 1,00 | 27,6 | 63 | 81 668 | 12,70 | 264,8 | 105 | 79 782 | 8,69 | 290,4 | 622 |
| 279 | 97 855 | 32,57 | 888,8 | 662 | 195 581 | 30,42 | 1 886,9 | 862 | 225 961 | 24,60 | 2 385,1 | 623 |
| 561 | 85 077 | 28,31 | 889,8 | 960 | 196 201 | 30,51 | 1 653,2 | 1 685 | 210 538 | 22,92 | 2 014,5 | 6241 |
| 91 | 43 258 | 14,40 | 344,1 | 240 | 100 124 | 15,57 | 744,5 | 357 | 65 466 | 7,13 | 575,0 | 6243 |
| 142 | 4 101 | 1,36 | 73,3 | 160 | 9 133 | 1,42 | 121,1 | 378 | 16 312 | 1,78 | 212,9 | 6245 |
| 358 | 37 718 | 12,55 | 472,4 | 560 | 86 944 | 13,52 | 787,6 | 950 | 128 760 | 14,02 | 1 226,6 | 6246 |
| 1 726 | 525 455 | 174,87 | 6 082,6 | 6 092 | 1 883 462 | 292,91 | 18 157,1 | 8 661 | 2 346 806 | 255,52 | 23 570,0 | 6247 |
| 423 | 150 769 | 50,18 | 1 819,4 | 1 150 | 554 691 | 86,26 | 5 575,6 | 1 831 | 585 286 | 63,73 | 6 432,3 | 6248 |
| 109 | 16 698 | 5,56 | 231,4 | 261 | 42 728 | 6,64 | 518,4 | 303 | 40 787 | 4,44 | 593,7 | 6249 |
| 190 | 86 735 | 28,87 | 833,2 | 659 | 207 862 | 32,33 | 1 862,7 | 852 | 233 257 | 25,40 | 2 536,1 | bis |
| 103 | 29 391 | 9,78 | 278,7 | 370 | 138 717 | 21,57 | 1 161,7 | 523 | 178 651 | 19,45 | 1 486,8 | 636 |
| 80 | 6 231 | 2,07 | 67,9 | 442 | 52 689 | 8,19 | 487,0 | 168 | 18 542 | 2,02 | 217,6 | 632 |
| 193 | 71 335 | 23,74 | 929,3 | 939 | 367 039 | 57,08 | 3 463,7 | 1 832 | 635 301 | 69,17 | 5 769,8 | 637 |
| 60 | 13 111 | 4,36 | 132,6 | 209 | 61 140 | 9,51 | 590,2 | 168 | 54 085 | 5,89 | 587,0 | 6311 |

Ergebnis von Umsetzungen, die zur Wahrung des Steuergeheimnisses erforderlich waren. — **) Zur Wahrung des Steuergeheimnisses sind hierunter fallende Angaben Arbeitstätigkeitssystematik. — *) Die Gliederung beruht — abgesehen von der Zusammenfassung nach Wirtschaftshauptbereichen — fast vollständig auf der Arbeitstätigkeitssystematik. Sie kann wie folgt zusammengestellt werden: Großhandel (Nr. 61, 62/63 ohne 637, 638), Einzelhandel (Nr. 64), sowie Nrn. 637, 638, 67 bis 69.

| Nr. ²⁾ | Wirtschaftsgliederung ³⁾ | Bundesgebiet (47,696 Mill. Einwohner) | | | | Schleswig-Holstein (2,595 Mill. Einwohner) | | | |
|-------------------|---|---------------------------------------|-------------------|--------------------|-------------------|--|-------------------|--------------------|-------------------|
| | | Ver- anlagte | Gesamt- umsatz | Umsatz je Einw. | Umsatz- steuer | Ver- anlagte | Gesamt- umsatz | Umsatz je Einw. | Umsatz- steuer |
| | | Anzahl | 1000 DM | DM | 1000 DM | Anzahl | 1000 DM | DM | 1000 DM |
| 6363 | Bgh. m. pharmazeutischen und kosmetischen Artikeln, Laboratoriums-, Krankenpflege- und Friseurbedarf | 2 910 | 888 359 | 18,62 | 7 758,0 | 99 | 21 350 | 8,23 | 173,7 |
| — | Bgh. m. sonstigen Fertigwaren ⁴⁾ | 12 464 | 2 805 930 | 53,82 | 29 384,6 | 412 | 70 217 | 27,06 | 698,1 |
| 64 | Einzelhandel | 489 490 | 30 808 680 | 645,94 | 881 044,6 | 25 185 | 1 553 376 | 598,68 | 43 598,0 |
| 641 | Einzelhandel mit Waren aller Art | 39 509 | 3 473 347 | 72,82 | 110 275,4 | 3 202 | 266 916 | 102,86 | 7 758,6 |
| 6411 | Warenhäuser und Kaufhäuser, Klein- und Serienpreisgeschäfte | 176 | 1 246 819 | 26,14 | 45 495,3 | 9 | 25 727 | 9,91 | 947,3 |
| 6417 | Gemischwaren- und Einzelhandelsgeschäfte mit Waren verschiedener Art ohne Schwer- punktangabe | 38 919 | 2 195 914 | 46,04 | 63 790,8 | 3 174 | 240 410 | 92,66 | 6 789,7 |
| 6419 | Reformwarengeschäfte | 414 | 30 615 | 0,64 | 890,3 | 19 | 779 | 0,30 | 21,6 |
| 642 | Einzelhandel mit Nahrungs- und Genußmitteln und verwandten Waren | 217 114 | 11 673 527 | 244,75 | 336 208,1 | 12 059 | 603 566 | 232,61 | 17 184,9 |
| 6421 | Eh. m. Nahrungs- und Genußmitteln (soweit nicht bei 6422 bis 6428) | 112 546 | 7 897 004 | 165,57 | 229 438,9 | 5 209 | 358 299 | 138,09 | 10 128,8 |
| | darunter: Konsumgenossenschaften ⁵⁾ | 295 | 841 917 | 17,65 | | | | | |
| 6422 | Eh. m. Kartoffeln, Obst, Gemüse und Süd- früchten | 28 699 | 698 448 | 14,64 | 19 323,1 | 2 014 | 40 476 | 15,60 | 1 172,9 |
| 6423 | Eh. m. Fischen und Fischwaren | 5 114 | 151 849 | 3,18 | 4 245,0 | 1 053 | 18 223 | 7,02 | 533,3 |
| 6424 | Eh. m. Wild und Geflügel | 1 564 | 35 920 | 0,75 | 982,5 | 138 | 1 621 | 0,62 | 47,9 |
| 6425 | Eh. m. Milch und Milcherzeugnissen | 22 332 | 1 420 835 | 29,78 | 40 641,3 | 1 411 | 108 672 | 41,88 | 3 118,0 |
| 6426 | Eh. m. Schokolade, Süßwaren und Speiseeis | 9 514 | 142 687 | 2,99 | 4 084,7 | 666 | 10 281 | 3,96 | 302,5*) |
| 6427 | Eh. m. Wein, Spirituosen und alkoholfreien Getränken | 14 442 | 234 729 | 4,92 | 6 452,4 | 102 | 6 634 | 2,56 | 171,4 |
| 6428 | Eh. m. Tabakwaren | 22 753 | 1 086 131 | 22,77 | 30 945,6 | 1 466 | 59 360 | 22,88 | 1 710,1 |
| 6429 | Eh. m. Rohreis | 150 | 5 924 | 0,12 | 94,6 | | | | **) . |
| 643 | Einzelhandel mit Bekleidung, Wäsche, Ausstat- tungsartikeln, Schuhen und Sportartikeln | 94 379 | 7 747 702 | 162,44 | 240 374,7 | 3 675 | 326 816 | 125,96 | 10 027,7 |
| 6431 | Eh. m. Textilwaren aller Art (soweit nicht bei 6432 bis 6437) | 44 886 | 3 512 058 | 73,63 | 100 225,7 | 1 823 | 197 374 | 76,07 | 6 156,7 |
| 6432 | Eh. m. Schnittwaren (Meterware), Korsett- waren, Wäsche und Bettwaren, Handarbeiten und Kurzwaren | 24 916 | 1 067 777 | 22,38 | 32 364,1 | 1 063 | 33 897 | 13,06 | 1 009,7 |
| 6433 | Eh. m. Herrenartikeln, Hüten, Hutputz, Mützen, Stöcken und Schirmen | 3 208 | 215 739 | 4,52 | 6 440,6 | 80 | 3 844 | 1,48 | 113,9 |
| 6436 | Eh. m. Oberbekleidung, Wirk- und Strickwaren | 6 058 | 1 603 516 | 33,61 | 50 924,6 | 204 | 42 377 | 16,33 | 1 263,5 |
| 6437 | Eh. m. Kürschnerwaren | 942 | 63 204 | 1,32 | 1 794,0 | 17 | 932 | 0,36 | 28,1 |
| 6438 | Eh. m. Schuhwaren | 13 603 | 1 200 966 | 25,17 | 37 044,6 | 477 | 47 800 | 18,42 | 1 438,7 |
| 6439 | Eh. m. Sportartikeln | 766 | 84 442 | 1,77 | 2 572,0 | 11 | 592 | 0,23 | 17,1 |
| 644 | Einzelhandel mit Eisen-, Stahl-, Blech- und Metall- waren, Haus- und Küchengeräten, Glas, Por- zellan, Wohnbedarf, Musikinstrumenten, Elek- tro- und Rundfunkgeräten | 36 153 | 2 630 539 | 55,15 | 73 144,2 | 1 276 | 98 477 | 37,95 | 2 734,3 |
| 6441 | Eh. m. Eisen-, Stahl- und Metallwaren, Öfen und Herden, Haus- und Küchengeräten | 16 331 | 873 205 | 18,30 | 22 049,4 | 509 | 30 714 | 11,84 | 752,0 |
| 6442 | Eh. m. Glas- und Porzellanwaren | 2 220 | 123 893 | 2,59 | 3 527,1 | 72 | 5 892 | 2,27 | 178,8 |
| 6443 | Eh. m. Beleuchtungsgegenständen, Elektroge- räten, sanitären und Kühlanlagen | 3 296 | 201 803 | 4,23 | 5 679,0 | 179 | 11 187 | 4,31 | 317,3 |
| 6444 | Eh. m. Rundfunk-, Fernseh-, elektrischen Schall- plattengeräten und -artikeln | 5 021 | 340 292 | 7,13 | 10 046,0 | 226 | 13 538 | 5,22 | 393,2 |
| 6445 | Eh. m. Dreh- und Drechslerwaren, Schnitz- und Flechtwaren, Kinderwagen, Korbmöbeln und Korbwaren | 1 898 | 46 266 | 0,97 | 1 354,8 | 23 | 701 | 0,27 | 20,9 |
| 6446 | Eh. m. Möbeln aus Holz und Metall | 5 169 | 799 643 | 16,76 | 23 717,6 | 184 | 28 751 | 11,08 | 854,5 |
| 6447 | Eh. m. Teppichen, Lacken und Behangstoffen | 756 | 137 748 | 2,88 | 3 910,9 | 32 | 4 564 | 1,76 | 131,6 |
| 6448 | Eh. m. Tapeten, Linoleum u. a. | 655 | 70 257 | 1,47 | 1 780,8 | 14 | 979 | 0,38 | 23,2 |
| 6449 | Eh. m. Musikinstrumenten | 807 | 37 432 | 0,78 | 1 078,7 | 37 | 2 151 | 0,83 | 62,8 |
| 645 | Einzelhandel mit Druckereierzeugnissen, Papier- und Schreibwaren, Lehrmitteln und Bürobedarf, Kunst- und kunstgewerblichen Gegenständen, Galanterie- und Lederwaren | 22 532 | 966 171 | 20,25 | 25 756,1 | 988 | 34 397 | 13,26 | 908,3 |
| 6451 | Eh. m. Büchern und Broschüren, Zeitschriften und Zeitungen, Musikalien | 8 283 | 361 565 | 7,58 | 9 724,1 | 392 | 13 090 | 5,05 | 334,0 |
| 6453 | Eh. m. Papier- und Schreibwaren, Lehrmitteln, Bürobedarf (ohne Büromaschinen und -möbel) | 8 594 | 324 124 | 6,79 | 7 840,7 | 397 | 14 020 | 5,40 | 363,1 |
| 6455 | Eh. m. Sammlerbriefmarken | 512 | 7 894 | 0,16 | 212,5 | 23 | 252 | 0,10 | 7,7 |
| 6456 | Eh. m. Kunst- und kunstgewerblichen Gegen- ständen und Antiquitäten | 1 737 | 48 673 | 1,02 | 1 374,6 | 68 | 1 929 | 0,74 | 57,3 |
| 6457 | Eh. m. Galanterie- und Lederwaren (ohne Schuh- waren) | 3 406 | 223 916 | 4,69 | 6 604,2 | 108 | 5 106 | 1,97 | 146,2 |
| 646 | Einzelhandel mit Gegenständen der Körper- und Gesundheitspflege, chemischen und optischen Erzeugnissen | 27 586 | 1 650 126 | 34,59 | 37 629,9 | 1 338 | 76 200 | 29,37 | 1 722,8 |
| 6461 | Apotheken | 5 149 | 702 437 | 14,72 | 11 065,1 | 223 | 31 209 | 12,03 | 464,0 |
| 6462 | Drogerien und Eh. m. sonstigen Drogeriewaren, | | | | | | | | |
| 6463 | Eh. m. Farben, Lacken und Anstrichbedarf | 10 973 | 628 752 | 13,18 | 18 079,2 | 643 | 34 324 | 13,23 | 999,8 |
| 6464 | Eh. m. Seifen, Bürstenwaren, Ölen, Fetten, Zündwaren u. a., Parfüm | 8 644 | 141 265 | 2,96 | 3 981,2 | 359 | 4 448 | 1,71 | 123,7 |
| 6465 | Eh. m. hygienischen Gummiwaren, orthopä- dischen und medizinischen Gegenständen | 707 | 37 275 | 0,78 | 699,1 | 28 | 2 167 | 0,84 | 38,5 |
| 6466 | Eh. m. optischen und feinmechanischen Instru- menten, Foto- und Kinoapparaten und -bedarf | 2 113 | 140 397 | 2,94 | 3 804,4 | 85 | 4 052 | 1,56 | 96,8 |
| 647 | Einzelhandel mit Maschinen, Fahrrädern, Kraft- fahrzeugen und Kraftfahrzeugbedarf | 15 108 | 1 169 664 | 24,52 | 23 647,0 | 764 | 55 962 | 21,57 | 1 117,8 |
| 6471 | Eh. m. Landmaschinen und landwirtschaftlichen Geräten | 1 381 | 99 954 | 2,09 | 1 641,9 | 67 | 7 704 | 2,97 | 101,8 |
| 6472 | Eh. m. Nähmaschinen und deren Zubehör | 651 | 62 586 | 1,31 | 1 515,4 | 26 | 879 | 0,34 | 21,5 |

Abkürzungen: Bgh. m. = Binnengroßhandel mit, Eh. m. = Einzelhandel mit. — *) Die Angaben über Veranlagte, Gesamtumsatz und Umsatzsteuer in diesen Ge-
hierunter fallende Angaben in verwandten Gewerbebereichen nachgewiesen. — 1) Den Umsatzangaben je Einwohner liegt die Bevölkerung nach dem Stand vom
bereichen — fast vollständig auf der Arbeitsstättensystematik. — 4) Wirtschaftsklassen Nr. 6334, 6337, 6343, 6349, 6351, 6354, 6361, 6362, 6364 bis 6367. — 5) Dem
satzsteuerstatistik nicht besonders ausgegliedert werden konnten.

in den Ländern des Bundesgebietes¹⁾

schaftsbereiche

| Hamburg (1,606 Mill. Einwohner) | | | | Niedersachsen (6,797 Mill. Einwohner) | | | | Bremen (0,559 Mill. Einwohner) | | | | Nr. ²⁾ |
|------------------------------------|--|---|---|---|--|--|--|--------------------------------|---|---|---|---|
| Ver- anlagte | Gesamt- umsatz | Umsatz je Einw. | Umsatz- steuer | Ver- anlagte | Gesamt- umsatz | Umsatz je Einw. | Umsatz- steuer | Ver- anlagte | Gesamt- umsatz | Umsatz je Einw. | Umsatz- steuer | |
| Anzahl | 1000 DM | DM | 1000 DM | Anzahl | 1000 DM | DM | 1000 DM | Anzahl | 1000 DM | DM | 1000 DM | |
| 250 902 | 89 949 191 438 | 56,02 119,23 | 722,0 1 640,0 | 295 1 153 | 68 427 242 733 | 10,07 35,71 | 590,0 2 667,0 | 75 318 | 14 274 89 204 | 25,55 159,79 | 123,3 880,3 | 6363 — |
| 21 514 402 | 2 131 728 430 276 | 1 327,68 267,92 | 62 654,0 15 719,0 | 57 313 6 441 | 3 623 620 529 594 | 540,45 77,91 | 103 593,0 15 261,0 | 7 640 165 | 577 942 7 527 | 1 034,59 13,47 | 16 423,9 217,2 | 64 641 { 6411 6413 |
| 7 | 413 861 | 257,75 | 15 254,0 | 13 | 18 945 | 2,79 | 624,0 | . | . | . | ..**) | . |
| 368 27 | 14 260 2 155 | 8,88 1,34 | 406,0 59,0 | 6 375 53 | 506 564 4 040 | 74,52 0,59 | 14 526 0 111,0 | 156 9 | 6 724 804 | 12,03 1,44 | 194,2*) 23,0 | 6417 6419 |
| 11 437 | 854 781 | 532,37 | 24 764,0 | 24 160 | 1 261 306 | 185,57 | 36 364,0 | 4 285 | 312 416 | 559,26 | 8 897,4 | 642 |
| 4 564 | 488 081 | 303,98 | 14 188,0 | 10 668 | 810 970 | 119,31 | 23 459,0 | 2 219 | 222 561 | 398 41 | 6 352,4 | 6421 |
| 2 409 630 85 1 053 570 | 72 371 18 969 4 605 131 820 14 125 | 45,07 11,82 2,87 82,10 8,80 | 2 106,0 557,0 113,0 3 631,0 403,0 | 3 327 1 208 171 3 070 1 487 | 74 227 34 757 2 819 168 015 22 156 | 10,92 5,11 0,41 24,72 3,26 | 2 095,0 1 016,0 77,0 4 895,0 641,0 | 464 219 4 321 180 | 15 305 5 994 47 21 825 4 005 | 27,40 10,73 0,08 39,07 7,17 | 437,4 176,2 1,2 617,5 117,6*) | 6422 6423 6424 6425 6426 |
| 139 1 976 11 | 6 447 118 134 229 | 4,01 73,58 0,14 | 185,0 3 576,0 5,0 | 1 332 2 888 9 | 18 857 129 407 98 | 2,77 19,04 0,01 | 503,0 3 675,0 3,0 | 151 727 | 4 173 38 506 | 7,47 68,93 | 111,1 1 084,0 ..**) | 6427 6428 6429 |
| 2 584 | 320 438 | 199,57 | 10 164,0 | 10 898 | 932 590 | 137,20 | 28 834,0 | 1 088 | 115 494 | 206,75 | 3 551,8 | 643 |
| 953 | 67 891 | 42,29 | 2 006,0 | 6 033 | 532 048 | 78,27 | 16 580,0 | 409 | 42 170 | 75,49 | 1 299,5 | 6431 6432 bis 6434 |
| 838 | 89 310 | 55,62 | 2 885,0 | 2 233 | 113 452 | 16,69 | 3 439,0 | 414 | 25 716 | 46,03 | 769,7 | 6435 |
| 127 367 25 254 20 | 12 742 90 453 2 427 49 888 7 727 | 7,94 56,34 1,51 31,07 4,81 | 374,0 2 904,0 74,0 1 649,0 272,0 | 322 452 98 1 683 77 | 20 096 105 947 8 862 146 411 5 774 | 2,96 15,59 1,30 21,54 0,55 | 587,0 3 303,0 272,0 4 480,0 173,0 | 27 81 13 133 11 | 2 438 27 330 1 119 15 891 830 | 4,36 48,93 2,00 28,45 1,49 | 64,3 885,6 31,5 476,4 24,7 | 6435 6436 6437 6438 6439 |
| 1 471 | 150 177 | 93,53 | 4 345,0 | 3 704 | 290 778 | 42,73 | 8 094,0 | 507 | 48 634 | 87,06 | 1 400,3 | 644 |
| 542 79 | 34 025 7 713 | 21,19 4,80 | 901,0 234,0 | 1 531 219 | 93 515 13 229 | 13,76 1,95 | 2 341,0 378,0 | 160 32 | 9 577 2 555 | 17,14 4,57 | 257,1 74,0 | 6441 6442 |
| 165 | 15 294 | 9,52 | 454,0 | 394 | 23 592 | 3,47 | 682,0 | 46 | 3 350 | 6,00 | 95,0 | 6443 |
| 241 | 20 314 | 12,65 | 600,0 | 647 | 43 957 | 6,47 | 1 284,0 | 109 | 6 201 | 11,10 | 184,3 | 6444 |
| 33 257 53 58 43 | 982 44 276 17 151 7 754 2 668 | 0,61 27,58 10,68 4,83 1,66 | 27,0 1 361,0 487,0 202,0 79,0 | 119 593 70 73 58 | 5 028 91 587 10 771 6 441 2 658 | 0,74 13,47 1,58 0,95 0,39 | 145,0 2 722,0 301,0 164,0 77,0 | 17 99 20 9 15 | 992 14 474 7 379 2 090 2 016 | 1,78 25,01 13,21 3,74 3,61 | 29,8 441,4 200,4 59,0 59,4 | 6445 6446 6447 6448 6449 |
| 1 333 | 73 441 | 45,74 | 1 745,0 | 2 547 | 108 701 | 15,99 | 2 926,0 | 366 | 18 917 | 33,86 | 519,8 | 645 6451 bis 6453 |
| 610 | 24 523 | 15,27 | 611,0 | 976 | 37 849 | 5,57 | 1 041,0 | 167 | 7 014 | 12,56 | 187,3 | 6454 |
| 428 46 | 29 477 1 375 | 18,36 0,86 | 547,0 35,0 | 1 105 56 | 42 188 1 438 | 6,21 0,21 | 1 028,0 36,0 | 115 21 | 5 415 257 | 9,69 0,46 | 125,6 6,8 | 6455 |
| 108 | 3 066 | 2,47 | 111,0 | 128 | 3 486 | 0,51 | 93,0 | 22 | 657 | 1,17 | 19,4 | 6456 |
| 141 | 14 100 | 8,78 | 441,0 | 282 | 23 740 | 3,49 | 728,0 | 41 | 5 574 | 9,98 | 180,7 | 6457 |
| 1 236 176 | 84 510 28 664 | 52,63 17,85 | 2 057,0 471,0 | 3 092 552 | 206 551 89 948 | 30,39 13,23 | 4 591,0 1 336,0 | 452 69 | 31 769 9 522 | 56,87 17,05 | 770,9 148,2 | 646 6461 6462 6463 6464 6465 |
| 657 | 34 887 | 21,73 | 1 025,0 | 1 356 | 78 856 | 11,60 | 2 281,0 | 258 | 16 116 | 28,85 | 465,2 | 6466 |
| 277 | 8 513 | 5,30 | 249,0 | 805 | 20 441 | 3,01 | 580,0 | 73 | 2 062 | 3,69 | 60,4 | 6467 |
| 36 | 3 616 | 2,25 | 74,0 | 95 | 4 750 | 0,70 | 78,0 | 7 | 500 | 0,89 | 6,8 | 647 |
| 90 | 8 830 | 5,50 | 237,0 | 284 | 12 556 | 1,85 | 316,0 | 45 | 3 569 | 6,39 | 90,4 | 6471 |
| 642 | 89 353 | 55,65 | 1 389,0 | 2 269 | 159 324 | 23,44 | 3 311,0 | 233 | 13 016 | 23,30 | 301,4 | 6472 |
| 19 21 | 1 025 2 402 | 0,64 1,50 | 22,0 57,0 | 262 82 | 23 723 4 305 | 3,49 0,63 | 336,0 113,0 | 6 | 129 | 0,23 | ..**) 3,6*) | 6471 6472 |

werbebereichen sind z. T. das Ergebnis von Umsetzungen, die zur Wahrung des Steuergeheimnisses erforderlich waren. — **) Zur Wahrung des Steuergeheimnisses sind 13. 9. 1950 zugrunde. — ²⁾ Kennziffer der Arbeitsstättensystematik. — ³⁾ Die Gliederung beruht — abgesehen von der Zusammenfassung nach Wirtschaftshaupt-Zentralverband deutscher Konsumgenossenschaften e. V. angeschlossene Genossenschaften und deren Umsätze (lt. Jahrbuch des Verbandes für 1950), die in der Um-

| Nr. ²⁾ | Wirtschaftsgliederung ³⁾ | Nordrhein-Westfalen (13,196 Mill. Einwohner) | | | | Hessen (4,323 Mill. Einwohner) | | | |
|-------------------|---|--|-------------------|--------------------|-------------------|--------------------------------|-------------------|--------------------|-------------------|
| | | Ver- anlagte | Gesamt- umsatz | Umsatz je Einw. | Umsatz- steuer | Ver- anlagte | Gesamt- umsatz | Umsatz je Einw. | Umsatz- steuer |
| | | Anzahl | 1000 DM | DM | 1000 DM | Anzahl | 1000 DM | DM | 1000 DM |
| 6363 | Bgh. m. pharmazeutischen und kosmetischen Artikeln, Laboratoriums-, Krankenpflege- und Friseurbedarf | 790 | 274 380 | 20,79 | 2 375,8 | 316 | 163 933 | 37,91 | 1 350,9 |
| — | Bgh. m. sonstigen Fertigwaren ⁴⁾ | 3 974 | 1 004 711 | 76,14 | 10 565,8 | 1 167 | 252 935 | 58,49 | 3 121,1 |
| 64 | Einzelhandel | 134 590 | 10 128 044 | 767,50 | 290 522,1 | 45 641 | 2 123 460 | 629,87 | 78 608,0 |
| 641 | Einzelhandel mit Waren aller Art | 2 312 | 724 230 | 54,88 | 25 310,7 | 3 736 | 302 329 | 69,93 | 9 729,9 |
| 6411 | Warenhäuser und Kaufhäuser, Klein- und Serienpreisgeschäfte | 53 | 481 039 | 36,45 | 17 609,0 | 14 | 58 004 | 13,41 | 2 127,4*) |
| 6413 | Gemischwaren- und Einzelhandelsgeschäfte mit Waren verschiedener Art ohne Schwer- punktangabe | 2 143 | 234 369 | 17,76 | 7 450,2 | 3 696 | 242 088 | 55,99 | 7 542,7*) |
| 6417 | Reformwarengeschäfte | 116 | 8 822 | 0,67 | 251,5 | 26 | 2 237 | 0,51 | 59,8 |
| 6419 | Einzelhandel mit Nahrungs- und Genußmitteln und verwandten Waren | 64 645 | 4 189 011 | 317,45 | 118 651,8 | 20 018 | 993 311 | 229,77 | 29 630,6 |
| 642 | Eh. m. Nahrungs- und Genußmitteln (soweit nicht bei 6422 bis 6428) | 34 764 | 2 907 527 | 220,33 | 83 192,5 | 10 234 | 697 433 | 161,33 | 21 106,2 |
| 6421 | darunter: Konsumgenossenschaften ⁵⁾ | | | | | | | | |
| 6422 | Eh. m. Kartoffeln, Obst, Gemüse und Süd- früchten | 8 970 | 283 904 | 21,51 | 7 574,2 | 2 418 | 48 488 | 11,21 | 1 338,6 |
| 6423 | Eh. m. Fischen und Fischwaren | 1 151 | 42 113 | 3,19 | 1 081,7 | 259 | 12 067 | 2,79 | 343,6 |
| 6424 | Eh. m. Wild und Geflügel | 389 | 13 207 | 1,00 | 371,4 | 128 | 2 402 | 0,55 | 66,4 |
| 6425 | Eh. m. Milch und Milcherzeugnissen | 7 431 | 430 380 | 32,62 | 12 223,0 | 1 985 | 105 686 | 24,44 | 3 101,7 |
| 6426 | Eh. m. Schokolade, Süßwaren und Speiseeis | 2 402 | 41 554 | 3,15 | 1 150,2 | 835 | 11 543 | 2,66 | 337,8 |
| 6427 | Eh. m. Wein, Spirituosen und alkoholfreien Getränken | 1 803 | 62 972 | 4,77 | 1 740,2 | 1 501 | 20 427 | 4,72 | 571,9 |
| 6428 | Eh. m. Tabakwaren | 7 641 | 402 922 | 30,53 | 11 255,2 | 2 651 | 94 682 | 21,89 | 2 757,5 |
| 6429 | Eh. m. Roheis | 94 | 4 432 | 0,34 | 62,5 | 7 | 583 | 0,13 | 6,9 |
| 643 | Einzelhandel mit Bekleidung, Wäsche, Ausstat- tungsartikeln, Schuhen und Sportartikeln | 26 769 | 2 629 073 | 199,24 | 82 653,9 | 8 817 | 665 827 | 153,99 | 20 493,9 |
| 6431 | Eh. m. Textilwaren aller Art (soweit nicht bei 6432 bis 6437) | 10 833 | 978 104 | 74,12 | 30 743,7 | 4 867 | 305 365 | 70,62 | 9 254,9 |
| 6432 | Eh. m. Schnittwaren (Meterware), Korsett- waren, Wäsche und Bettwaren, Handarbeiten und Kurzwaren | 9 212 | 411 002 | 31,15 | 12 352,1 | 1 636 | 83 351 | 19,27 | 2 560,4 |
| 6433 | Eh. m. Herrenartikeln, Hüten, Hutputz, Mützen, Stöcken und Schirmen | 1 046 | 88 691 | 6,72 | 2 675,6 | 251 | 13 791 | 3,18 | 403,3 |
| 6436 | Eh. m. Oberbekleidung, Wirk- und Strickwaren | 1 906 | 737 089 | 55,86 | 24 065,6 | 558 | 137 202 | 31,73 | 4 308,4 |
| 6437 | Eh. m. Kürschnerwaren | 157 | 13 708 | 1,04 | 399,0 | 104 | 3 860 | 0,89 | 113,1 |
| 6438 | Eh. m. Schuhwaren | 3 423 | 377 623 | 28,62 | 11 740,7 | 1 329 | 114 134 | 26,39 | 3 612,5 |
| 6439 | Eh. m. Sportartikeln | 192 | 22 856 | 1,73 | 677,2 | 72 | 8 124 | 1,87 | 241,3 |
| 644 | Einzelhandel mit Eisen-, Stahl-, Blech- und Metall- waren, Haus- und Küchengeräten, Glas, Por- zellan, Wohnbedarf, Musikinstrumenten, Elek- tro- und Rundfunkgeräten | 11 263 | 953 691 | 72,27 | 26 857,6 | 3 429 | 230 664 | 53,34 | 6 276,6 |
| 6441 | Eh. m. Eisen-, Stahl- und Metallwaren, Öfen und Herden, Haus- und Küchengeräten | 5 249 | 327 130 | 24,79 | 8 605,5 | 1 540 | 77 619 | 17,95 | 1 900,9 |
| 6442 | Eh. m. Glas- und Porzellanwaren | 578 | 39 585 | 3,00 | 1 102,7 | 244 | 11 445 | 2,64 | 334,8 |
| 6443 | Eh. m. Beleuchtungsgegenständen, Elektroge- räten, sanitären und Kühlanlagen | 913 | 61 953 | 4,69 | 1 772,9 | 349 | 19 069 | 4,41 | 496,1 |
| 6444 | Eh. m. Rundfunk-, Fernseh-, elektrischen Schall- plattengeräten und -artikeln | 1 358 | 105 168 | 7,97 | 3 086,1 | 490 | 28 828 | 6,66 | 865,0 |
| 6445 | Eh. m. Dreh- und Drechslerwaren, Schnitz- und Flechtwaren, Kinderwagen, Korbmobeln und Korbwaren | 408 | 13 945 | 1,05 | 410,0 | 103 | 2 632 | 0,60 | 75,1 |
| 6446 | Eh. m. Möbeln aus Holz und Metall | 2 028 | 323 921 | 24,55 | 9 612,1 | 485 | 69 132 | 15,98 | 1 983,9 |
| 6447 | Eh. m. Teppichen, Möbel- und Behangstoffen | 237 | 44 057 | 3,34 | 1 245,8 | 81 | 13 018 | 3,01 | 388,5 |
| 6448 | Eh. m. Tapeten, Linoleum u. ä. | 287 | 28 478 | 2,16 | 752,4 | 73 | 5 711 | 1,32 | 138,3 |
| 6449 | Eh. m. Musikinstrumenten | 205 | 9 454 | 0,72 | 267,1 | 64 | 3 210 | 0,74 | 94,0 |
| 645 | Einzelhandel mit Druckerleerzeugnissen, Papier- und Schreibwaren, Lehrmitteln und Bürobedarf, Kunst- und kunstgewerblichen Gegenständen, Galanterie- und Lederwaren | 5 858 | 291 395 | 22,08 | 7 825,3 | 2 367 | 93 590 | 21,64 | 2 520,2 |
| 6451 | Eh. m. Büchern und Broschüren, Zeitschriften und Zeitungen, Musikalien | 2 050 | 116 518 | 8,83 | 3 096,3 | 910 | 33 181 | 7,67 | 913,2 |
| 6453 | Eh. m. Papier- und Schreibwaren, Lehrmitteln, Bürobedarf (ohne Buromaschinen und -möbel) | 2 294 | 86 345 | 6,54 | 2 093,0 | 838 | 28 921 | 6,68 | 676,6 |
| 6454 | Eh. m. Sammlerbriefmarken | 88 | 1 089 | 0,08 | 31,4 | 61 | 910 | 0,21 | 24,2 |
| 6455 | Eh. m. Kunst- und kunstgewerblichen Gegen- ständen und Antiquitäten | 445 | 14 090 | 1,07 | 396,4 | 187 | 4 785 | 1,10 | 137,2 |
| 6456 | Eh. m. Galanterie- und Lederwaren (ohne Schuh- waren) | 981 | 73 353 | 5,56 | 2 208,2 | 371 | 25 793 | 5,96 | 769,0 |
| 646 | Einzelhandel mit Gegenständen der Körper- und Gesundheitspflege, chemischen und optischen Erzeugnissen | 7 194 | 502 896 | 38,11 | 11 505,5 | 2 724 | 162 709 | 37,63 | 3 683,7 |
| 6461 | Apotheken | 1 310 | 188 639 | 14,30 | 2 682,0 | 558 | 73 067 | 16,89 | 1 185,7 |
| 6462 | Drogerien und Eh. m. sonstigen Drogeriewaren, Eh. m. Farben, Lacken und Anstrichbedarf | 3 592 | 234 713 | 17,79 | 6 731,4 | 965 | 53 413 | 12,35 | 1 520,0 |
| 6463 | Eh. m. Seifen, Bürstenwaren, Ölen, Fetten Zundwaren u. ä., Parfum | 1 725 | 39 346 | 2,98 | 1 126,2 | 898 | 13 646 | 3,15 | 379,5 |
| 6464 | Eh. m. hygienischen Gummiwaren, orthopa- dischen und medizinischen Gegenständen | 132 | 8 728 | 0,66 | 142,8 | 96 | 3 851 | 0,89 | 77,5 |
| 6465 | Eh. m. optischen und feinmechanischen Instru- menten, Foto- und Kinoapparaten und -bedarf | 435 | 31 470 | 2,38 | 823,1 | 207 | 18 732 | 4,33 | 521,0 |
| 647 | Einzelhandel mit Maschinen, Fahrrädern, Kraft- fahrzeugen und Kraftfahrzeugbedarf | 4 080 | 360 887 | 27,31 | 7 050,8 | 1 384 | 125 485 | 29,02 | 2 505,0 |
| 6471 | Eh. m. Landmaschinen und landwirtschaftlichen Geräten | 268 | 20 529 | 1,56 | 399,3 | 128 | 9 556 | 2,21 | 138,6 |
| 6472 | Eh. m. Nähmaschinen und deren Zubehör | 166 | 12 732 | 0,96 | 299,3 | 57 | 18 698 | 4,32 | 455,0 |

Abkürzungen: Bgh. m. = Binnengroßhandel mit, Eh. m. = Einzelhandel mit. — *) Die Angaben über Veranlagte, Gesamtumsatz und Umsatzsteuer in diesen Ge-
hierunter fallende Angaben in verwandten Gewerbebereichen nachgewiesen. — 1) Den Umsatzangaben je Einwohner liegt die Bevölkerung nach dem Stand vom
bereichen — fast vollständig auf der Arbeitsstättensystematik. — 4) Wirtschaftsklassen Nr. 6334, 6337, 6343, 6349, 6351, 6354, 6361, 6362, 6364 bis 6367. — 5) Dem
satzsteuerstatistik nicht besonders ausgegliedert werden konnten.

in den Ländern des Bundesgebietes¹⁾

schaftsbereiche

| Rheinland-Pfalz (3,004 Mill. Einwohner) | | | | Baden-Württemberg (6,430 Mill. Einwohner) | | | | Bayern (9,184 Mill. Einwohner) | | | | Nr. ²⁾ |
|---|--|---------------------------------------|--|---|---|---------------------------------------|---|--------------------------------|--|--------------------------------------|---|---|
| Ver-anlage | Gesamt-umsatz | Umsatz je Einw. | Umsatz-steuer | Ver-anlage | Gesamt-umsatz | Umsatz je Einw. | Umsatz-steuer | Ver-anlage | Gesamt-umsatz | Umsatz je Einw. | Umsatz-steuer | |
| Anzahl | 1000 DM | DM | 1000 DM | Anzahl | 1000 DM | DM | 1000 DM | Anzahl | 1000 DM | DM | 1000 DM | |
| 96 472 | 38 232 112 953 | 12,72 37,59 | 519,3 1 270,8 | 435 1 627 | 100 933 357 663 | 15,70 55 62 | 878,0 3 619,8 | 545 2 439 | 116 881 484 016 | 12,73 52,70 | 1 025,0 4 921 7 | 6363 — |
| 33 207 2 820 | 1 551 885 141 746 | 516,48 47,19 | 43 728,0 4 193,4 | 62 637 9 833 | 3 794 848 522 943 | 590,16 81,33 | 108 675,4 15 578,0 | 101 763 10 598 | 4 673 777 547 831 | 508,88 59,65 | 133 242,2 16 507,6 | 64 641 6411 6413 |
| 21 | 15 011 | 4,99 | 517,5 | 33 | 73 363 | 11,40 | 2 611,1 | 24 | 93 232 | 10,15 | 3 370,0 | |
| 2 775 24 | 121 778 4 957 | 40,53 1,65 | 3 505,4 170,5 | 9 725 75 | 445 391 4 189 | 69,27 0,65 | 12 847,2 119,7 | 10 509 65 | 451 967 2 632 | 49,21 0,29 | 13 063,4 74,2 | 6417 6419 |
| 14 289 | 549 744 | 183,00 | 15 885,7 | 22 218 | 1 229 704 | 191,24 | 36 372,9 | 44 003 | 1 679 688 | 182 89 | 48 456,8 | 642 |
| 7 781 | 365 078 | 121 53 | 10 545,5 | 13 059 | 880 860 | 136,99 | 26 425,6 | 24 048 | 1 166 195 | 126,98 | 34 040,9 | 6421 |
| 1 797 180 77 | 30 297 4 967 827 | 10,08 1,65 0,28 | 850,6 127,0 24,5 | 2 265 141 146 | 46 404 5 918 3 823 | 7,22 0,92 0,59 | 1 329,9 165,6 101,1 | 5 035 273 426 | 86 976 8 841 6 569 | 9,47 0,96 0,72 | 2 418,5 244,6 180,0 | 6422 6423 6424 |
| 1 324 562 | 63 293 6 129 | 21,06 2,04 | 1 871,6 182,6 | 1 877 698 | 161 712 11 507 | 25,16 1,79 | 4 729,2 338,0 | 3 860 2 116 | 229 432 21 426 | 24,98 2,33 | 6 453,4 613,2 | 6425 6426 |
| 1 317 1 242 9 | 25 802 53 294 57 | 8,59 17,74 0,02 | 742,5 1 539,7 1,7 | 2 600 1 419 13 | 40 688 78 354 488 | 6,33 12,19 0,07 | 1 086,6 2 183,9 13,0 | 5 497 2 743 5 | 48 729 111 472 48 | 5,31 12,14 0,01 | 1 340,7 3 164,2 1,3 | 6427 6428 6429 |
| 7 026 | 429 639 | 142,99 | 13 052,0 | 12 628 | 1 073 642 | 166,97 | 32 779,5 | 20 894 | 1 254 183 | 136,55 | 38 817,9 | 643 |
| 3 426 | 191 569 | 63,76 | 5 878,1 | 5 836 | 510 177 | 79,34 | 15 785,2 | 10 706 | 687 360 | 74,84 | 21 521,6 | 6431 6432 bis 6434 |
| 1 526 | 55 285 | 18,40 | 1 644,3 | 2 730 | 135 958 | 21,14 | 4 043,1 | 5 264 | 119 806 | 13,04 | 3 660,8 | 6435 |
| 222 459 67 | 12 081 90 701 2 624 | 4,02 30,19 0,87 | 356,2 2 793,3 76,8 | 494 1 065 182 | 35 408 200 789 15 414 | 5,51 31,23 2,40 | 1 089,8 6 139,7 393,0 | 639 966 279 | 26 648 171 628 14 258 | 2,90 18,69 1,55 | 785,5 5 261,5 406,5 | 6435 6436 6437 |
| 1 295 31 | 74 881 2 498 | 24,92 0,83 | 2 229,5 73,8 | 2 204 117 | 160 825 15 071 | 25,01 2,34 | 4 883,3 445,4 | 2 805 235 | 213 513 20 970 | 23,25 2,28 | 6 534,5 647,5 | 6438 6439 |
| 2 772 | 163 578 | 54,44 | 4 494,9 | 4 432 | 314 155 | 48,86 | 8 560,4 | 7 299 | 380 385 | 41,42 | 10 381,1 | 644 |
| 1 449 146 | 56 743 6 835 | 18,88 2,27 | 1 467,4 188,4 | 1 976 275 | 102 130 16 442 | 15,88 2,56 | 2 410,8 457,4 | 3 375 575 | 141 752 20 197 | 15,43 2,20 | 3 413,7 579,0 | 6441 6442 |
| 299 | 13 664 | 4,55 | 387,7 | 381 | 24 263 | 3,77 | 675,2 | 570 | 29 431 | 3,20 | 798,8 | 6443 |
| 231 | 12 379 | 4,12 | 367,9 | 679 | 49 929 | 7,76 | 1 495,2 | 1 040 | 59 978 | 6,53 | 1 770,3 | 6444 |
| 95 424 48 26 48 | 2 106 60 862 7 589 1 452 1 948 | 0,70 20,26 2,53 0,48 0,65 | 62,8 1 718,9 215,8 27,8 58,2 | 252 528 118 61 162 | 8 529 76 576 18 499 9 912 7 875 | 1,33 11,91 2,88 1,54 1,22 | 249,6 2 291,1 520,5 231,5 229,1 | 848 571 97 54 169 | 11 351 90 064 14 720 7 440 5 452 | 1,24 9,81 1,60 0,81 0,59 | 334,6 2 732,7 417,3 182,6 152,1 | 6445 6446 6447 6448 6449 |
| 1 126 | 40 694 | 13,54 | 1 133,3 | 3 162 | 134 123 | 20,86 | 3 736,3 | 4 785 | 170 913 | 18,61 | 4 441,9 | 645 6451 bis 6453 |
| 305 | 10 785 | 3,59 | 296,4 | 1 160 | 57 345 | 8,92 | 1 618,8 | 1 713 | 61 260 | 6,67 | 1 626,1 | 6454 |
| 519 7 | 16 951 89 | 5,64 0,03 | 459,7 1,4 | 1 176 81 | 41 018 1 262 | 6,52 0,20 | 1 090,8 35,5 | 1 722 129 | 58 888 1 222 | 6,41 0,13 | 1 456,9 34,5 | 6455 |
| 74 | 1 648 | 0,55 | 44,4 | 259 | 6 282 | 0,98 | 182,1 | 446 | 11 830 | 1,29 | 333,8 | 6456 |
| 221 | 11 221 | 3,73 | 331,4 | 486 | 27 316 | 4,25 | 809,1 | 775 | 37 713 | 4,11 | 990,6 | 6457 |
| 1 746 329 | 88 827 44 727 | 29,56 14,89 | 1 987,2 771,7 | 4 067 812 | 215 346 104 651 | 33,49 16,27 | 4 742,5 1 674,4 | 5 737 1 120 | 281 318 132 010 | 30,63 14,37 | 6 569,3 2 332,1 | 646 6461 6462 6463 6464 6465 |
| 597 | 29 678 | 9,88 | 836,7 | 1 111 | 62 575 | 9,73 | 1 788,1 | 1 794 | 84 190 | 9,17 | 2 432,0 | |
| 628 | 5 688 | 1,89 | 161,9 | 1 717 | 21 107 | 3,28 | 591,3 | 2 162 | 26 014 | 2,83 | 709,2 | |
| 43 | 2 743 | 0,91 | 54,2 | 109 | 3 801 | 0,59 | 74,4 | 161 | 7 119 | 0,78 | 152,9 | 6466 |
| 149 | 5 991 | 1,99 | 162,7 | 318 | 23 212 | 3,61 | 614,3 | 500 | 31 985 | 3,48 | 943,1 | 6467 |
| 1 061 | 65 015 | 21,64 | 1 333,5 | 1 901 | 147 204 | 22,89 | 3 178,9 | 2 774 | 153 918 | 16,76 | 3 459,6 | 647 |
| 167 | 10 010 | 3,33 | 179,2*) **) | 164 117 | 11 383 10 701 | 1,77 1,66 | 197,1 260,6 | 322 160 | 17 353 11 411 | 1,89 1,24 | 304,5 268,8 | 6471 6472 |

werbebereichen sind z. T. das Ergebnis von Umsetzungen, die zur Wahrung des Steuergeheimnisses erforderlich waren. — **) Zur Wahrung des Steuergeheimnisses sind 13. 9. 1950 zugrunde. — *) Kennziffer der Arbeitsstättensystematik. — *) Die Gliederung beruht — abgesehen von der Zusammenfassung nach Wirtschaftshaupt-Zentralverband deutscher Konsumgenossenschaften e. V. angeschlossene Genossenschaften und deren Umsätze (lt. Jahrbuch des Verbandes für 1950) die in der Um-

| Nr. ²⁾ | Wirtschaftsgliederung ³⁾ | Bundesgebiet (47,696 Mill. Einwohner) | | | | Schleswig-Holstein (2,595 Mill. Einwohner) | | | |
|------------------------------------|--|---------------------------------------|-------------------|--------------------|-------------------|--|-------------------|--------------------|-------------------|
| | | Ver- anlagte | Gesamt- umsatz | Umsatz je Einw. | Umsatz- steuer | Ver- anlagte | Gesamt- umsatz | Umsatz je Einw. | Umsatz- steuer |
| | | Anzahl | 1000 DM | DM | 1000 DM | Anzahl | 1000 DM | DM | 1000 DM |
| 6473 | Eh. m. Büromaschinen, deren Zubehör und Büromöbeln | 655 | 84 343 | 1,76 | 1 055,7 | 23 | 4 689 | 1,81 | 75,5 |
| 6474 | Eh. m. Fahrrädern und deren Zubehör | 7 543 | 335 080 | 7,02 | 9 620,4 | 407 | 16 223 | 6,25 | 466,6 |
| 6475 | Eh. m. Kraftfahrzeugen und Kraftfahrzeug- bedarf | 2 353 | 460 120 | 9,64 | 7 713,3 | 114 | 21 309 | 8,21 | 373,7 |
| 6477 | Tankstellen (ohne Garagenbetriebe) | 2 525 | 127 581 | 2,67 | 2 095,4 | 127 | 5 158 | 1,99 | 78,7 |
| 648 | Sonstiger Facheinzelhandel | 37 109 | 1 497 604 | 31,39 | 34 009,2 | 1 883 | 91 042 | 35,09 | 2 143,6 |
| 6481 | Eh. m. Spielwaren aller Art | 1 636 | 49 910 | 1,04 | 1 489,4 | 72 | 2 145 | 0,83 | 61,5 |
| 6482 | Eh. m. Leder und Schuhmacherbedarf | 1 016 | 53 690 | 1,12 | 1 238,2 | 57 | 2 224 | 0,86 | 42,1 |
| 6483 | Eh. m. Uhren, Gold- und Silberwaren, Juwelen, Schmuckwaren, Abzeichen u. a. | 6 102 | 286 753 | 6,01 | 8 383,3 | 396 | 15 756 | 6,07 | 461,2 |
| 6484 | Eh. m. Blumen, Pflanzen und Samen | 6 390 | 117 866 | 2,47 | 3 080,7 | 328 | 7 968 | 3,07 | 208,3 |
| 6485 | Eh. m. Hunden, Ziervögeln, Zierfischen und zoologischen Artikeln, Futtermitteln | 2 091 | 64 985 | 1,36 | 1 280,0 | 104 | 6 162 | 2,37 | 102,9 |
| 6487 | Eh. m. Brennmaterial | 15 203 | 839 070 | 17,59 | 16 317,8 | 729 | 51 867 | 19,99 | 1 120,7 |
| 6488 | Eh. m. Altwaren (auch Trödelhandlungen) | 4 671 | 85 330 | 1,78 | 2 219,8 | 197 | 4 920 | 1,90 | 146,9 |
| 637, 638 67-69 | Sonstige Wirtschaftsbereiche | 594 386 | 24 920 208 | 522,48 | 398 138,2 | 28 002 | 705 134 | 271,76 | 14 791,2 |
| 637, 638 67-69 | Übriges Handelsgebie, Geld- und Versicherungs- wesen | 126 204 | 3 409 212 | 71,47 | 76 449,5 | 5 912 | 82 483 | 31,19 | 1 814,3 |
| 637 | Zeitungsverlag und -spedition, sonstiges Verlags- wesen | 2 858 | 928 402 | 19,46 | 22 614,4 | 79 | 13 133 | 5,06 | 269,3 |
| 637 | Zeitungsverlag und -spedition | 573 | 397 731 | 8,33 | 11 153,2 | 24 | 6 752 | 2,60 | 185,2 |
| 638 | Sonstiges Verlagswesen | 2 285 | 530 671 | 11,12 | 11 461,2 | 55 | 6 381 | 2,45 | 84,1 |
| 67 | Handelsvertretung, Vermittlung, Werbung und Verleih | 118 034 | 2 190 441 | 45,92 | 48 636,3 | 5 571 | 59 819 | 23,05 | 1 311,4 |
| 671 bis 673 | Handelsvertretung u. Handelsmaklerwesen in technischen Geschäftszweigen für Verbrauchs- güter und für Nahrungs- und Genussmittel und sonstige Waren; Versandhandelsvertretung | 83 358 | 1 583 139 | 33,19 | 34 324,5 | 3 550 | 36 783 | 14,17 | 747,8 |
| 674 bis 676 | Vermittlergewerbe (einschl. Stellenvermittlung), Auskunfts- und Inkassogewerbe, Wirtschafts- werbung | 21 877 | 465 923 | 9,76 | 10 372,2 | 1 151 | 12 251 | 4,72 | 256,6 |
| 677 | Leihbibliotheken (ohne öffentliche und gemein- nützige) | 3 450 | 56 128 | 1,17 | 1 665,0 | 246 | 3 546 | 1,36 | 105,3 |
| 677 | Gewerbliche Vermietung von Booten, Spiel- und Tennisplätzen | 262 | 1 252 | 0,02 | 30,8 | 34 | 69 | 0,02 | 1,8 |
| 6773 6775 6779 | Verleih landwirtschaftlicher Maschinen, sonstiger Maschinen und Hausutensilien aller Art, sonstige Verleihgewerbe (ohne Marktstand- vermietung) | 8 788 | 79 985 | 1,67 | 2 175,3 | 576 | 6 523 | 2,51 | 187,9 |
| 678 | Sonstige Hilfsgewerbe des Handels | 299 | 4 014 | 0,08 | 68,5 | 14 | 647 | 0,24 | 12,0 |
| 68 | Geld-, Bank- und Börsenwesen ⁴⁾ | 4 223 | 231 948 | 4,86 | 4 302,2 | 176 | 9 088 | 3,50 | 224,0 |
| 69 | Versicherungswesen (ohne Sozialversicherung ⁴⁾) | 1 089 | 58 421 | 1,22 | 896,5 | 86 | 443 | 0,17 | 9,6 |
| 696 bis 698 | Krankenversicherung (ohne Sozialversicherung) | 46 | 12 279 | 0,25 | 61,8 | . | . | . | **) |
| 695 697 698 | Versicherungswesen (ohne Kranken- und ohne Sozialversicherung) | 1 043 | 46 142 | 0,96 | 833,7 | 86 | 443 | 0,17 | 9,6*) |
| 7 | Dienstleistungen (ohne solche aus 9) | 250 908 | 7 021 682 | 147,21 | 200 151,1 | 11 116 | 291 437 | 112,32 | 7 661,2 |
| 71 | Wohnungs- und Grundstückswesen; Vermögens- verwaltung ⁴⁾ | 9 474 | 281 604 | 5,90 | 4 782,7 | 467 | 31 664 | 12,20 | 139,0 |
| 711 | Wohnungs- und Grundstückswesen | 2 399 | 113 700 | 2,38 | 1 223,1 | 182 | 26 988 | 10,40 | 18,9 |
| 715 | Vermögensverwaltung | 7 075 | 167 904 | 3,52 | 3 559,6 | 285 | 4 676 | 1,80 | 120,1 |
| 72 | Gaststättenwesen | 128 431 | 4 622 298 | 96,91 | 135 221,4 | 5 576 | 191 963 | 73,98 | 5 550,0 |
| 7211 | Hotels und Gasthöfe | 9 342 | 680 385 | 14,26 | 19 902,5 | 734 | 39 367 | 15,17 | 1 148,5 |
| 7214 | Fremdenheime und Pensionen | 6 890 | 85 146 | 1,78 | 2 371,6 | 668 | 6 551 | 2,52 | 178,9 |
| 7217 | Hospize, Erholungs- und Ferienheime | 220 | 12 012 | 0,25 | 293,0 | 10 | 272 | 0,10 | 7,8 |
| 7255 | Kantinenbetriebe | 3 799 | 151 169 | 3,16 | 4 529,8 | 151 | 6 286 | 6,41 | 183,4 |
| 7257 | Kaffeehäuser, Bars und Tanzlokale | 3 034 | 191 054 | 4,00 | 5 795,2 | 106 | 9 184 | 3,53 | 282,3 |
| 7251 7253 7259 7291 73 | Schank- und Speisewirtschaften ohne 7255 und 7257, Gastwirtschaften mit Gemischtwaren- oder Kolonialwarenhandlung | 105 146 | 3 502 532 | 73,43 | 102 329,2 | 3 907 | 130 303 | 50,21 | 3 749,1 |
| 731 | Kunst, private Forschung, Theater, Film, Rund- funk, Schausstellung | 25 911 | 1 041 524 | 21,83 | 29 504,1 | 993 | 23 106 | 8,91 | 663,2 |
| 731 | Kunst und Schrifttum | 15 858 | 79 741 | 1,67 | 1 808,2 | 585 | 2 293 | 0,88 | 41,3 |
| 733 | Theater und Varietés | 433 | 33 571 | 0,70 | 900,9 | 38 | 1 237 | 0,47 | 35,2 |
| 7341 7343 7345 | Filmaufnahme, Filmkopier- und -entwicklungs- anstalten, Filmverleih und -vertrieb | 373 | 234 812 | 4,92 | 6 714,9 | 6 | 442 | 0,17 | 13,2 |
| 7347 | Lichtspielhäuser | 3 379 | 454 797 | 9,53 | 13 552,9 | 139 | 17 117 | 6,59 | 514,8 |
| 736 | Schaustellergewerbe | 5 110 | 67 225 | 1,40 | 1 904,5 | 196 | 1 932 | 0,74 | 57,2 |
| 732 735 | Private Forschung und Rundfunkwesen | 758 | 171 378 | 3,59 | 4 622,7 | 29 | 85 | 0,03 | 1,5 |
| 74 bis 78 | Dienstleistungen (ohne 71, 72, 73 und ohne solche aus 9) | 87 092 | 1 076 256 | 22,56 | 30 643,9 | 4 080 | 44 704 | 17,23 | 1 315,0 |
| 74 | Sportpflege, Bade- und Schwimmanstalten | 10 444 | 106 461 | 2,23 | 2 656,7 | 302 | 2 393 | 0,92 | 67,3 |
| 75 | Korrespondenz-, Nachrichten-, Schreib- und Übersetzungsbüros | 3 786 | 41 005 | 0,85 | 1 135,1 | 199 | 959 | 0,36 | 23,2 |
| 76 | Fotografisches Gewerbe | 7 375 | 83 106 | 1,74 | 2 420,6 | 345 | 3 441 | 1,32 | 100,6 |
| 77 | Friseurgewerbe und Schönheitssalons | 47 041 | 472 980 | 9,91 | 14 042,8 | 2 409 | 22 477 | 8,66 | 667,8 |

Abkürzungen: Eh. m. = Einzelhandel mit. — *) Die Angaben über Veranlagte, Gesamtumsatz und Umsatzsteuer in diesen Gewerbebereichen sind z. T. das Ergebnis wandten Gewerbebereichen nachgewiesen. — ¹⁾ Den Umsatzangaben je Einwohner liegt die Bevölkerung nach dem Stand vom 13. 9. 1950 zugrunde. — ²⁾ Kennziffer stättensystematik. — ⁴⁾ Die steuerfreien Umsätze nach § 4 Ziff. 8, 9 und 10 UStG sind in den Gewerbegruppen Nr. 68, 69 und 71 unvollständig erfaßt. Infolgedessen

in den Ländern des Bundesgebietes¹⁾

schaftsbereiche

| Hamburg (1,606 Mill. Einwohner) | | | | Niedersachsen (6,797 Mill. Einwohner) | | | | Bremen (0,559 Mill. Einwohner) | | | | Nr. ²⁾ |
|---------------------------------|---------------|-----------------|---------------|---------------------------------------|---------------|-----------------|---------------|--------------------------------|---------------|-----------------|---------------|-------------------|
| Ver-anlage | Gesamt-umsatz | Umsatz je Einw. | Umsatz-steuer | Ver-anlage | Gesamt-umsatz | Umsatz je Einw. | Umsatz-steuer | Ver-anlage | Gesamt-umsatz | Umsatz je Einw. | Umsatz-steuer | |
| Anzahl | 1000 DM | DM | 1000 DM | Anzahl | 1000 DM | DM | 1000 DM | Anzahl | 1000 DM | DM | 1000 DM | |
| 71 | 13 799 | 8,60 | 163,0 | 101 | 10 407 | 1,53 | 129,0 | 4 | 183 | 0,33 | 3,3 | 6473 |
| 183 | 12 304 | 7,66 | 370,0 | 1 267 | 55 038 | 8,10 | 1 617,0 | 149 | 6 881 | 12,32 | 205,3 | 6474 |
| | | | | | | | | | | | | 6475 |
| 186 | 48 513 | 30,21 | 635,0 | 265 | 54 509 | 8,02 | 921,0 | 20 | 2 438 | 4,36 | 47,1 | 6476 |
| 162 | 11 310 | 7,04 | 143,0 | 292 | 11 342 | 1,67 | 195,0 | 54 | 3 385 | 65,06 | 42,2 | 6477 |
| 2 409 | 128 752 | 80,19 | 2 471,0 | 4 202 | 184 821 | 27,19 | 4 212,0 | 544 | 30 169 | 54,01 | 765,1 | 648 |
| 113 | 4 350 | 2,71 | 129,0 | 206 | 4 472 | 0,66 | 134,0 | 20 | 992 | 1,78 | 25,5 | 6481 |
| 66 | 1 664 | 1,04 | 41,0 | 85 | 3 458 | 0,51 | 80,0 | 11 | 442 | 0,79 | 11,2 | 6482 |
| | | | | | | | | | | | | |
| 247 | 17 365 | 10,81 | 515,0 | 964 | 43 898 | 6,46 | 1 275,0 | 77 | 5 315 | 9,52 | 152,1 | 6483 |
| 833 | 13 960 | 8,69 | 382,0 | 614 | 10 542 | 1,55 | 278,0 | 119 | 2 124 | 3,80 | 60,7 | 6484 |
| | | | | | | | | | | | | 6485 |
| 206 | 5 587 | 3,48 | 120,0 | 179 | 4 545 | 0,67 | 74,0 | 56 | 1 420 | 2,54 | 32,7 | 6486 |
| 777 | 82 828 | 51,59 | 1 198,0 | 1 954 | 114 500 | 16,84 | 2 270,0 | 215 | 18 249 | 32,67 | 437,5 | 6487 |
| 167 | 2 998 | 1,87 | 86,0 | 200 | 3 406 | 0,50 | 95,0 | 46 | 1 627 | 2,91 | 45,4 | 6488 |
| | | | | | | | | | | | | |
| | | | | | | | | | | | | 637, 638 |
| | | | | | | | | | | | | 67-69 |
| | | | | | | | | | | | | 7-9 |
| 33 283 | 1 965 419 | 1 224,10 | 32 357,8 | 75 295 | 2 058 681 | 302,86 | 46 038,0 | 10 006 | 707 538 | 1 266,58 | 7 766,4 | 637, 638 |
| 11 086 | 505 570 | 314,88 | 8 677,0 | 16 161 | 321 000 | 47,22 | 7 055,0 | 3 109 | 129 559 | 231,92 | 2 087,0 | 67-69 |
| | | | | | | | | | | | | 637 |
| 277 | 80 899 | 50,38 | 1 386,0 | 235 | 59 316 | 8,73 | 1 488,0 | 26 | 15 899 | 28,46 | 446,9 | 638 |
| 65 | 19 803 | 12,33 | 369,0 | 68 | 26 930 | 3,96 | 757,0 | 6 | 13 082 | 23,42 | 392,0 | 637 |
| 212 | 61 096 | 38,05 | 1 017,0 | 167 | 32 386 | 4,76 | 731,0 | 20 | 2 817 | 5,04 | 54,9 | 638 |
| | | | | | | | | | | | | |
| 10 489 | 346 198 | 215,62 | 6 497,0 | 15 065 | 243 310 | 35,79 | 5 114,0 | 3 018 | 97 576 | 174,68 | 1 514,5 | 67 |
| | | | | | | | | | | | | |
| | | | | | | | | | | | | 671 |
| 7 745 | 219 085 | 136,45 | 4 102,0 | 10 562 | 170 705 | 25,11 | 3 488,0 | 2 340 | 75 873 | 135,82 | 1 165,3 | bis |
| | | | | | | | | | | | | 673 |
| 2 293 | 114 693 | 71,43 | 2 037,0 | 2 833 | 48 000 | 7,06 | 947,0 | 545 | 17 837 | 31,93 | 234,0 | 674 |
| | | | | | | | | | | | | bis |
| 271 | 8 670 | 5,40 | 259,0 | 318 | 12 589 | 1,85 | 372,0 | 116 | 3 739 | 6,69 | 111,7 | 676 |
| 18 | 145 | 0,09 | 3,0 | 27 | 88 | 0,01 | 0,0 | 3 | 9 | 0,02 | 0,1 | 6771 |
| | | | | | | | | | | | | |
| 141 | 3 354 | 2,09 | 90,0 | 1 293 | 11 786 | 1,73 | 307,0 | 14 | 118 | 0,22 | 3,4*) | 6773 |
| 21 | 251 | 0,16 | 6,0 | 32 | 142 | 0,02 | 0,0 | | | | **) | 6775 |
| 261 | 54 104 | 33,70 | 648,0 | 664 | 15 123 | 2,22 | 378,0 | 60 | 16 053 | 28,74 | 124,6 | 6779 |
| 59 | 24 369 | 15,18 | 146,0 | 197 | 3 251 | 0,48 | 75,0 | 5 | 31 | 0,05 | 0,9 | 678 |
| 9 | 10 020 | 6,24 | 3,0 | | | | **) | | | | | 68 |
| | | | | | | | | | | | | 69 |
| | | | | | | | | | | | | 696 |
| 50 | 14 349 | 8,94 | 142,0 | 197 | 3 251 | 0,48 | 75,0*) | 5 | 31 | 0,05 | 0,9 | bis |
| | | | | | | | | | | | | 695 |
| | | | | | | | | | | | | 697 |
| | | | | | | | | | | | | 698 |
| | | | | | | | | | | | | |
| 10 422 | 480 562 | 299,30 | 13 935,0 | 30 054 | 881 697 | 129,71 | 25 348,0 | 3 516 | 116 894 | 209,26 | 3 270,2 | 7 |
| 576 | 16 880 | 10,51 | 203,0 | 826 | 25 025 | 3,68 | 590,0 | 139 | 8 043 | 14,40 | 63,7 | 71 |
| 210 | 11 377 | 7,09 | 117,0 | 164 | 11 992 | 1,76 | 302,0 | 61 | 6 949 | 12,44 | 38,1 | 711 |
| 366 | 5 503 | 3,43 | 86,0 | 662 | 13 033 | 1,92 | 288,0 | 78 | 1 094 | 1,96 | 25,6 | 715 |
| 3 513 | 202 828 | 128,32 | 6 216,0 | 16 411 | 657 854 | 96,78 | 18 996,0 | 1 456 | 68 120 | 121,95 | 2 033,8 | 72 |
| 145 | 26 860 | 16,73 | 825,0 | 1 758 | 113 990 | 16,77 | 3 367,0 | 108 | 7 047 | 12,62 | 209,3 | 7211 |
| 266 | 2 809 | 1,74 | 82,0*) | 1 170 | 12 805 | 1,88 | 352,0 | 29 | 1 093 | 1,96 | 31,0 | 7214 |
| | | | **) | 50 | 1 946 | 0,29 | 43,0 | | | | | 7217 |
| 201 | 9 949 | 6,20 | 295,0 | 543 | 19 304 | 2,84 | 576,0 | 65 | 1 782 | 3,19 | 53,2 | 7255 |
| 154 | 21 661 | 13,49 | 682,0 | 194 | 14 222 | 2,09 | 423,0 | 31 | 4 543 | 8,13 | 135,1 | 7257 |
| | | | | | | | | | | | | 7251 |
| | | | | | | | | | | | | 7253 |
| | | | | | | | | | | | | 7259 |
| 2 747 | 141 547 | 88,16 | 4 332,0 | 12 696 | 495 587 | 72,91 | 14 235,0 | 1 223 | 53 655 | 96,05 | 1 605,1 | 7291 |
| | | | | | | | | | | | | |
| 1 752 | 169 131 | 105,34 | 4 945,0 | 2 581 | 78 705 | 11,58 | 2 298,0 | 430 | 18 509 | 33,13 | 536,2 | 73 |
| 1 225 | 10 430 | 6,50 | 238,0 | 1 424 | 6 576 | 0,97 | 130,0 | 287 | 1 383 | 2,47 | 26,6 | 731 |
| 33 | 8 199 | 5,11 | 250,0 | 62 | 7 044 | 1,04 | 237,0 | 9 | 2 038 | 3,65 | 59,6 | 733 |
| | | | | | | | | | | | | 7341 |
| 77 | 46 263 | 28,81 | 1 345,0 | 24 | 8 595 | 1,26 | 250,0 | 6 | 1 169 | 2,09 | 34,9 | 7343 |
| | | | | | | | | | | | | 7345 |
| 105 | 27 526 | 17,14 | 823,0 | 398 | 48 325 | 7,11 | 1 442,0 | 41 | 8 867 | 15,87 | 265,6 | 7347 |
| 246 | 5 351 | 3,33 | 161,0 | 604 | 7 191 | 1,06 | 214,0 | 75 | 1 144 | 2,05 | 34,3 | 736 |
| 66 | 71 362 | 44,45 | 2 128,0 | 69 | 974 | 0,14 | 25,0 | 12 | 3 908 | 7,00 | 115,2 | 732 |
| | | | | | | | | | | | | 735 |
| | | | | | | | | | | | | 74 |
| 4 581 | 91 725 | 57,13 | 2 572,0 | 10 236 | 120 113 | 17,67 | 3 464,0 | 1 491 | 22 222 | 39,78 | 636,5 | bis |
| 325 | 7 230 | 4,50 | 171,0 | 1 196 | 10 728 | 1,58 | 301,0 | 133 | 2 238 | 4,01 | 57,6 | 78 |
| | | | | | | | | | | | | 74 |
| 430 | 15 123 | 9,42 | 429,0 | 422 | 3 042 | 0,45 | 77,0 | 86 | 488 | 0,87 | 12,6 | 75 |
| 384 | 3 978 | 2,48 | 110,0 | 819 | 9 074 | 1,33 | 264,0 | 122 | 1 472 | 2,64 | 43,1 | 76 |
| 1 973 | 22 875 | 14,25 | 681,0 | 5 520 | 57 877 | 8,51 | 1 730,0 | 755 | 7 474 | 13,38 | 220,3 | 77 |

von Umsetzungen, die zur Wahrung des Steuergeheimnisses erforderlich waren. — **) Zur Wahrung des Steuergeheimnisses sind hierunter fallende Angaben in ver- der Arbeitsstättensystematik. — ²⁾ Die Gliederung beruht — abgesehen von der Zusammenfassung nach Wirtschaftshauptbereichen — fast vollständig auf der Arbeits- sind die nachgewiesenen steuerfreien Bank-, Versicherungs- und Mietumsätze aus der Statistik ausgeschaltet worden (s. im Text Seite 15).

| Nr. 2) | Wirtschaftsgliederung 3) | Nordrhein-Westfalen (13,196 Mill. Einwohner) | | | | Hessen (4,323 Mill. Einwohner) | | | |
|-----------------|---|--|-------------------|--------------------|-------------------|--------------------------------|-------------------|--------------------|-------------------|
| | | Ver- anlagte | Gesamt- umsatz | Umsatz je Einw. | Umsatz- steuer | Ver- anlagte | Gesamt- umsatz | Umsatz je Einw. | Umsatz- steuer |
| | | Anzahl | 1000 DM | DM | 1000 DM | Anzahl | 1000 DM | DM | 1000 DM |
| 6473 | Eh. m. Büromaschinen, deren Zubehör und Büromobeln | 153 | 21 811 | 1,66 | 248,3 | 86 | 12 326 | 2,85 | 142,9 |
| 6474 | Eh. m. Fahrrädern und deren Zubehör | 1 997 | 109 723 | 8,31 | 3 102,3 | 634 | 24 441 | 5,65 | 699,3 |
| 6475 | Eh. m. Kraftfahrzeugen und Kraftfahrzeugbedarf | 573 | 147 642 | 11,19 | 2 233,6 | 243 | 46 904 | 10,84 | 809,1 |
| 6477 | Tankstellen (ohne Garagenbetriebe) | 923 | 47 950 | 3,63 | 768,0 | 236 | 13 560 | 3,13 | 260,1 |
| 648 | Sonstiger Facheinzelhandel | 12 469 | 477 361 | 36,17 | 10 666,5 | 3 166 | 149 545 | 34,58 | 3 768,1 |
| 6481 | Eh. m. Spielwaren aller Art | 414 | 12 480 | 0,94 | 377,4 | 150 | 4 848 | 1,12 | 144,9 |
| 6482 | Eh. m. Leder und Schuhmacherbedarf | 343 | 20 726 | 1,57 | 546,5 | 113 | 5 846 | 1,35 | 107,5 |
| 6483 | Eh. m. Uhren, Gold- und Silberwaren, Juwelen, Schmuckwaren, Abzeichen u. ä. | 1 386 | 79 933 | 6,05 | 2 358,7 | 485 | 21 621 | 5,00 | 628,0 |
| 6484 | Eh. m. Blumen, Pflanzen und Samen | 1 966 | 44 718 | 3,39 | 1 124,7 | 599 | 10 948 | 2,53 | 293,8 |
| 6485 | Eh. m. Hunden, Ziervögeln, Zierfischen und zoologischen Artikeln, Futtermitteln | 890 | 35 235 | 2,67 | 691,4 | 195 | 3 819 | 0,88 | 76,3 |
| 6487 | Eh. m. Brennmaterial | 4 712 | 228 249 | 17,30 | 4 184,2 | 1 414 | 99 416 | 22,99 | 2 426,1 |
| 6488 | Eh. m. Altwaren (auch Trödelhandlungen) | 2 758 | 56 020 | 4,25 | 1 383,6 | 210 | 3 047 | 0,70 | 91,5 |
| 637, 638 | Sonstige Wirtschaftsbereiche | 142 045 | 9 371 039 | 710,59 | 113 841,5 | 61 277 | 3 764 816 | 870,71 | 40 926,7 |
| 67-69 | Übriges Handelsgewerbe, Geld- und Versicherungswesen | 28 569 | 922 927 | 69,94 | 22 692,6 | 13 826 | 331 557 | 76,68 | 7 738,7 |
| 637 | Zeitungsverlag und -spedition, sonstiges Verlagswesen | 575 | 261 164 | 19,79 | 6 914,2 | 320 | 103 892 | 24,02 | 2 324,3 |
| 637 | Zeitungsverlag und -spedition | 142 | 148 430 | 11,25 | 4 305,9 | 40 | 42 722 | 9,88 | 1 164,6 |
| 638 | Sonstiges Verlagswesen | 433 | 112 734 | 8,54 | 2 608,3 | 280 | 61 170 | 14,14 | 1 159,7 |
| 67 | Handelsvertretung, Vermittlung, Werbung und Verleih | 26 741 | 605 826 | 45,91 | 14 636,2 | 13 152 | 210 847 | 48,76 | 5 010,7 |
| 671 | Handelsvertretung u. Handelsmaklerwesen in technischen Geschäftszweigen für Verbrauchsgüter und für Nahrungs- und Genussmittel und sonstige Waren; Versandhandelsvertretung | 19 871 | 482 473 | 36,56 | 11 266,1 | 8 963 | 138 404 | 32,00 | 3 172,6 |
| 674 | Vermittlergewerbe (einschl. Stellenvermittlung), Auskunfts- und Inkassogewerbe, Wirtschaftswerbung | 4 291 | 90 649 | 6,87 | 2 436,7 | 2 446 | 58 871 | 13,61 | 1 450,8 |
| 676 | Leihbibliotheken (ohne öffentliche und gemeinnützige) | 1 210 | 14 646 | 1,11 | 434,3 | 304 | 3 315 | 0,76 | 98,5 |
| 6771 | Gewerbliche Vermietung von Booten, Spiel- und Tennisplätzen | 38 | 216 | 0,02 | 5,3 | 21 | 73 | 0,01 | 1,7 |
| 6773 | Verleih landwirtschaftlicher Maschinen, sonstiger Maschinen und Bauutensilien aller Art, sonstige Verleihgewerbe (ohne Marktstandvermietung) | 1 286 | 17 467 | 1,32 | 485,1 | 1 418 | 10 184 | 2,35 | 287,1*) |
| 678 | Sonstige Hilfgewerbe des Handels | 45 | 375 | 0,03 | 8,7 | 295 | 14 688 | 3,39 | 368,2 |
| 68 | Geld-, Bank- und Börsenwesen | 1 047 | 48 423 | 3,67 | 975,7 | 59 | 2 130 | 0,49 | 35,5 |
| 69 | Versicherungswesen (ohne Sozialversicherung) | 206 | 7 514 | 0,57 | 166,5 | 59 | 2 130 | 0,49 | 35,5 |
| 696 | Krankenversicherung (ohne Sozialversicherung) | 9 | 1 077 | 0,08 | 31,1 | | | | |
| 690 | | | | | | | | | |
| 695 | | | | | | | | | |
| 697 | Versicherungswesen (ohne Kranken- und ohne Sozialversicherung) | 197 | 6 437 | 0,49 | 135,4 | 59 | 2 130 | 0,49 | 35,5*) |
| 698 | | | | | | | | | |
| 7 | Dienstleistungen (ohne solche aus 9) | 60 507 | 2 008 656 | 152,22 | 58 090,2 | 25 639 | 686 124 | 158,68 | 19 721,9 |
| 71 | Wohnungs- und Grundstückswesen; Vermögensverwaltung | 2 726 | 79 218 | 6,00 | 1 715,6 | 814 | 30 582 | 7,07 | 527,9 |
| 711 | Wohnungs- und Grundstückswesen | 452 | 21 962 | 1,66 | 302,4 | 313 | 6 407 | 1,48 | 148,0 |
| 715 | Vermögensverwaltung | 2 274 | 57 256 | 4,34 | 1 413,1 | 501 | 24 175 | 5,59 | 379,9 |
| 72 | Gaststättenwesen | 30 251 | 1 385 276 | 104,98 | 40 910,1 | 12 509 | 412 496 | 95,40 | 12 189,1 |
| 7211 | Hotels und Gasthöfe | 924 | 105 190 | 7,97 | 3 118,6 | 457 | 49 077 | 11,35 | 1 475,6 |
| 7214 | Fremdenheime und Pensionen | 964 | 12 784 | 0,97 | 363,8 | 719 | 9 470 | 2,19 | 271,7*) |
| 7217 | Hospize, Erholungs- und Ferienheime | 27 | 1 862 | 0,14 | 49,9 | | | | |
| 7255 | Kantinenbetriebe | 648 | 35 906 | 2,72 | 1 082,9 | 309 | 11 781 | 2,72 | 350,4 |
| 7257 | Kaffeehäuser, Bars und Tanzlokale | 511 | 40 802 | 3,10 | 1 263,7 | 311 | 17 370 | 4,01 | 510,1 |
| 7251 | Schank- und Speisewirtschaften ohne 7255 und 7257, Gastwirtschaften mit Gemischtwaren- oder Kolonialwarenhandlung | 27 177 | 1 188 732 | 90,08 | 35 031,2 | 10 713 | 324 798 | 75,11 | 9 581,3 |
| 73 | Kunst, private Forschung, Theater, Film, Rundfunk, Schaustellung | 4 902 | 216 850 | 16,44 | 6 309,4 | 3 257 | 139 963 | 32,37 | 4 006,1 |
| 731 | Kunst und Schrifttum | 2 241 | 13 439 | 1,02 | 348,9 | 2 152 | 9 176 | 2,12 | 193,7 |
| 733 | Theater und Varietés | 107 | 3 951 | 0,30 | 117,6 | 22 | 1 985 | 0,45 | 64,3 |
| 7341 | Filmaufnahme, Filmkopier- und -entwicklungsanstalten, Filmverleih und -vertrieb | 40 | 11 965 | 0,91 | 346,8 | 56 | 61 212 | 14,15 | 1 737,3 |
| 7345 | Lichtspielhäuser | 857 | 159 489 | 12,09 | 4 762,7 | 408 | 42 541 | 9,83 | 1 269,8 |
| 7347 | Schaustellungsgewerbe | 1 511 | 20 378 | 1,54 | 510,6 | 510 | 7 012 | 1,62 | 206,9 |
| 736 | Private Forschung und Rundfunkwesen | 146 | 7 628 | 0,58 | 222,8 | 109 | 18 037 | 4,17 | 534,1 |
| 732 | | | | | | | | | |
| 735 | | | | | | | | | |
| 74 | Dienstleistungen (ohne 71, 72, 73 und ohne solche aus 9) | 22 628 | 327 312 | 24,80 | 9 155,2 | 9 059 | 103 083 | 23,84 | 2 998,8 |
| 74 | Sportpflege, Bade- und Schwimmanstalten | 2 582 | 34 767 | 2,63 | 785,9 | 1 297 | 7 021 | 1,62 | 204,5 |
| 75 | Korrespondenz-, Nachrichten-, Schreib- und Übersetzungsbüros | 727 | 5 489 | 0,42 | 158,4 | 504 | 6 961 | 1,60 | 196,8 |
| 76 | Fotografisches Gewerbe | 1 584 | 17 979 | 1,36 | 529,1 | 844 | 9 206 | 2,12 | 268,3 |
| 77 | Friseurgewerbe und Schönheitssalons | 12 668 | 150 378 | 11,40 | 4 497,5 | 4 829 | 46 590 | 10,77 | 1 369,7 |

Abkürzungen: Eh. m. = Einzelhandel mit. — *) Die Angaben über Veranlagte Gesamtumsatz und Umsatzsteuer in diesen Gewerbebereichen sind z. T. das Ergebnis warden Gewerbebereichen nachgewiesen. — *) Den Umsatzangaben je Einwohner liegt die Bevölkerung nach dem Stand vom 13. 9. 1950 zugrunde. — *) Kennziffer stättenystematik. — *) Die steuerfreien Umsätze nach § 4, Ziff. 8, 9 und 10 UStG sind in den Gewerbegruppen Nr. 68, 69 und 71 unvollständig erfaßt. Infolgedessen

schaftsbereiche

von Umsetzungen, die zur Wahrung des Steuergeheimnisses erforderlich waren. — **) Zur Wahrung des Steuergeheimnisses sind hierunter fallende Angaben in der Arbeitstätigkeitssystematik. — ³⁾ Die Gliederung beruht — abgesehen von der Zusammenfassung nach Wirtschaftshauptbereichen — fast vollständig auf der Arbeitsstatistik der nachgewiesenen steuerfreien Bank-, Versicherungs- und Mietumsätze aus der Statistik ausgeschaltet worden (s. im Text Seite 15).

| Nr. ²⁾ | Wirtschaftsgliederung ³⁾ | Bundesgebiet (47,696 Mill. Einwohner) | | | | Schleswig-Holstein (2,595 Mill. Einwohner) | | | |
|--|--|---------------------------------------|-------------------|--------------------|-------------------|--|-------------------|--------------------|-------------------|
| | | Ver- anlagte | Gesamt- umsatz | Umsatz je Einw. | Umsatz- steuer | Ver- anlagte | Gesamt- umsatz | Umsatz je Einw. | Umsatz- steuer |
| | | Anzahl | 1000 DM | DM | 1000 DM | Anzahl | 1000 DM | DM | 1000 DM |
| T. a. 7811 T. a. 7815 T. a. 7830 | Wäscherei, Färberei und chemische Reinigung, Zimmer-, Fenster-, Möbel-, Teppich-, Polster- und Metallreinigung (Handwerksunterneh- men) ⁴⁾ | 10 559 | 157 988 | 3,31 | 4 528,8 | 582 | 10 287 | 3,96 | 303,7 |
| T. a. 7811 T. a. 7815 T. a. 7830 | Übrige Wäscherei-, Färberei- und Reinigungs- unternehmen ⁴⁾ | 4 533 | 152 419 | 3,19 | 4 111,7 | 25 | 1 633 | 0,62 | 48,2 |
| 784 | Bewachungsgewerbe | 595 | 32 716 | 0,68 | 898,6 | 43 | 855 | 0,32 | 25,7 |
| 785 | Bestattungsinstitute | 814 | 21 155 | 0,44 | 606,7 | 55 | 2 083 | 0,80 | 62,1 |
| 786 | Dienstmann- und Trägergewerbe, Aufbewahrungs- gewerbe | 1 945 | 8 425 | 0,17 | 243,8 | 120 | 576 | 0,22 | 16,4 |
| 8 | Verkehrswirtschaft | 81 705 | 9 962 129 | 208,86 | 43 019,6 | 4 278 | 146 322 | 56,39 | 2 009,0 |
| 81 | Deutsche Bundespost und Deutsche Bundesbahn | 2 | 6 017 338 | 126,16 | 1 984,7 | — | — | — | — |
| 83 | Schienenbahnen (ohne Bundesbahn) | 203 | 505 330 | 10,59 | 977,2 | 13 | 7 417 | 2,86 | 14,1 |
| 831 | Nichtbundesbahneigene Eisenbahnen | 138 | 157 284 | 3,29 | 458,1 | 13 | 7 417 | 2,86 | 14,1 |
| 8350 | Straßen-, Untergrund-, Hoch-, Schweb-, Berg- und Drahtseilbahnen | 65 | 348 045 | 7,29 | 519,1 | — | — | — | — |
| 84 | Straßenverkehr | 68 993 | 1 420 738 | 29,78 | 24 896,9 | 3 656 | 82 242 | 31,70 | 1 375,6 |
| 8401 | Kraftwagenverkehr mit Fuhrgewerbe (Pferde- betrieb) | 109 | 9 060 | 0,18 | 124,3 | 3 | 42 | 0,01 | 1,1 |
| 841 | Personenkraftwagenverkehr | 10 935 | 301 270 | 6,31 | 2 122,8 | 571 | 21 568 | 8,31 | 114,2 |
| 844 | Güterkraftwagenverkehr | 40 083 | 1 001 024 | 20,98 | 19 821,4 | 1 948 | 53 402 | 20,58 | 1 079,0 |
| 847 | Fuhrgewerbe | 17 866 | 109 384 | 2,29 | 2 828,4 | 1 134 | 7 230 | 2,78 | 181,3 |
| 85 | Schifffahrt, Wasserstraßen- und Hafenwesen | 3 993 | 1 063 509 | 22,29 | 2 584,5 | 273 | 34 006 | 13,11 | 242,4 |
| 852 | Seeschifffahrt | 341 | 111 150 | 2,33 | 264,0 | 73 | 16 772 | 6,46 | 26,0 |
| 854 | Seehafen-, Leuchtfeuer- und Tauchereibetriebe | 187 | 135 596 | 2,84 | 427,6 | 36 | 7 923 | 3,05 | 95,5 |
| 855 | Binnenschifffahrt | 2 902 | 505 809 | 10,60 | 1 368,0 | 140 | 6 475 | 2,49 | 42,4 |
| 857 | Binnenwasserstraßen- und -hafenbetriebe | 74 | 280 116 | 5,87 | 259,2 | 5 | 203 | 0,07 | 6,0 |
| 851 | Verwaltungsdienst, Sachverständigen- u. Lotsen- wesen der See- und Binnenschifffahrt | 489 | 30 838 | 0,64 | 265,7 | 19 | 2 633 | 1,01 | 72,5 |
| 86 | Luftverkehr | 12 | 5 165 | 0,10 | 54,7 | — | — | — | — |
| 871 | Spedition und Lagerei | 5 870 | 805 017 | 16,87 | 9 384,3 | 261 | 21 694 | 8,36 | 350,9 |
| 873 | Kraftfahrunterricht und private Kraftfahrzeug- überwachung, Garagen, Reise- und Auswan- derungsbüros, Schlaf- und Speisewagenbetriebe | 2 623 | 145 032 | 3,04 | 3 138,6 | 75 | 963 | 0,37 | 26,0 |
| 874 | | | | | | | | | |
| 876 | | | | | | | | | |
| 877 | | | | | | | | | |
| 9 | Öffentlicher Dienst und Dienstleistungen im öffent- lichen Interesse | 135 569 | 4 527 184 | 94,92 | 78 518,1 | 6 696 | 184 892 | 71,26 | 3 300,7 |
| — | Freie Berufe (soweit ausgegliedert) ⁵⁾ | 93 122 | 1 750 779 | 36,70 | 34 804,3 | 3 997 | 83 230 | 32,08 | 1 534,0 |
| T. a. 9410 | Rechtsanwälte, Notare | 10 662 | 260 052 | 5,45 | 7 728,7 | 498 | 12 434 | 4,79 | 368,8 |
| T. a. 9450 | Wirtschaftsprüfer, Steuerberater | 17 035 | 265 693 | 5,57 | 7 776,9 | 128 | 4 614 | 1,77 | 138,2 |
| T. a. 9921 | Ärzte | 36 872 | 760 111 | 15,93 | 9 722,3 | 1 892 | 40 016 | 15,42 | 484,4 |
| T. a. 9921 | Heilpraktiker | 1 708 | 13 662 | 0,28 | 393,7 | 75 | 565 | 0,21 | 16,9 |
| 9924 | Zahnärzte und Dentisten | 22 018 | 400 738 | 8,40 | 7 688,8 | 1 088 | 20 897 | 8,05 | 386,5 |
| T. a. 9935 | Tierärzte | 4 827 | 50 523 | 1,05 | 1 494,0 | 316 | 4 704 | 1,81 | 139,2 |
| — | Privatschulen ⁶⁾ | 1 204 | 18 134 | 0,38 | 515,6 | — | — | — | — |
| — | Öffentlicher Dienst und Dienstleistungen im öffentlichen Interesse ohne Freie Berufe und ohne Privatschulen ⁷⁾ | 41 243 | 2 758 271 | 57,83 | 43 198,3 | 2 699 | 101 662 | 39,18 | 1 766,7 |

Abkürzungen: T. a. = Teil(e) aus. — *) Die Angaben über Veranlagte, Gesamtumsatz und Umsatzsteuer in diesen Gewerbebereichen sind z. T. das Ergebnis von Gewerbebereichen nachgewiesen. — *) Den Umsatzangaben je Einwohner liegt die Bevölkerung nach dem Stand vom 13. 9. 1950 zugrunde. — *) Kennziffer der stättensystematik. — *) Abweichend von der Arbeitsstättenzählung wurden die Angaben unter den Nrn. 7811, 7815 und 7830 nach Handwerksunternehmen und übrigen Nr. 9611 bis 9618. — *) Wirtschaftsbereich 9 ohne Klasse 9924, sowie Teile aus den Klassen 9410, 9450, 9921, 9935 und 9611 bis 9618.

in den Ländern des Bundesgebietes¹⁾

schaftsbereiche

| Hamburg (1,606 Mill. Einwohner) | | | | Niedersachsen (6,797 Mill. Einwohner) | | | | Bremen (0,559 Mill. Einwohner) | | | | Nr. ²⁾ |
|---------------------------------|----------------|-----------------|----------------|---------------------------------------|----------------|-----------------|----------------|--------------------------------|----------------|-----------------|----------------|--|
| Ver-anlage | Gesamt-umsatz | Umsatz je Einw. | Umsatz-steuer | Ver-anlage | Gesamt-umsatz | Umsatz je Einw. | Umsatz-steuer | Ver-anlage | Gesamt-umsatz | Umsatz je Einw. | Umsatz-steuer | |
| Anzahl | 1000 DM | DM | 1000 DM | Anzahl | 1000 DM | DM | 1000 DM | Anzahl | 1000 DM | DM | 1000 DM | |
| 555 | 16 325 | 10,17 | 460,0 | 598 | 18 408 | 2,71 | 503,0 | 116 | 4 976 | 8,91 | 139,0 | T. a. 7811 T. a. 7815 T. a. 7830 T. a. 7811 T. a. 7815 T. a. 7830 |
| 372 | 17 102 | 10,65 | 456,0 | 1 152 | 13 389 | 1,97 | 331,0 | 224 | 2 868 | 5,13 | 85,9 | T. a. 7811 T. a. 7815 T. a. 7830 |
| 44 | 2 918 | 1,82 | 87,0 | 85 | 3 076 | 0,45 | 86,0 | 18 | 1 381 | 2,47 | 40,2 | 784 |
| 93 | 4 623 | 2,88 | 136,0 | 138 | 3 253 | 0,48 | 87,0 | 17 | 1 255 | 2,25 | 35,7 | 785 |
| 405 | 1 551 | 0,97 | 43,0 | 306 | 1 266 | 0,19 | 35,0 | 20 | 69 | 0,12 | 2,1 | 786 787 |
| 5 092 | 523 148 | 325,83 | 4 145,0 | 11 690 | 381 455 | 56,12 | 4 514,0 | 1 499 | 340 566 | 609,66 | 1 143,1 | 8 |
| *) | 35 515 | 22,11 | 1 001,2 | — | — | — | — | — | — | — | — | { 81 82 |
| 13 | 89 910 | 55,99 | 282,0 | 41 | 61 705 | 9,08 | 140,0 | . | . | . | **) | 83 |
| | | | **) | 38 | 37 395 | 5,50 | 124,0 | . | . | . | **) | 831 |
| | | | **) | 3 | 24 310 | 3,58 | 16,0 | | | | **) | 8350 |
| 3 212 | 71 718 | 44,67 | 1 254,0 | 9 933 | 188 095 | 27,67 | 3 073,0 | 1 156 | 29 863 | 53,46 | 351,7 | 84 |
| 6 | 733 | 0,46 | 8,0 | 30 | 690 | 0,10 | 19,0 | | | | **) | 8401 |
| 821 | 12 820 | 7,98 | 127,0 | 1 428 | 48 959 | 7,20 | 254,0 | 381 | 4 810 | 8,61 | 33,5 | 841 |
| 2163 | 55 793 | 34,75 | 1 064,0 | 4 095 | 114 134 | 16,79 | 2 171,0 | 677 | 20 916 | 37,44 | 295,5 | 844 |
| 222 | 2 372 | 1,48 | 55,0 | 4 380 | 24 312 | 3,58 | 629,0 | 98 | 4 137 | 7,40 | 22,7*) | 847 |
| 1 102 | 139 854 | 87,10 | 381,0 | 904 | 64 836 | 9,53 | 213,0*) | 177 | 151 002 | 270,31 | 209,2 | 85 |
| 84 | 37 694 | 23,48 | 78,0 | 160 | 8 951 | 1,32 | 42,0 | 24 | 47 733 | 85,45 | 118,0 | 852 |
| 75 | 27 495 | 17,12 | 152,0 | 17 | 17 788 | 2,62 | 35,0 | 26 | 75 949 | 135,96 | 49,0 | 854 |
| 878 | 68 804 | 42,85 | 57,0 | 679 | 26 926 | 3,96 | 71,0 | 112 | 26 660 | 47,72 | 27,1 | 855 |
| 16 | 3 112 | 1,94 | 12,0 | 13 | 10 563 | 1,55 | 49,0 | 4 | 508 | 0,91 | 10,5 | 857 |
| | | | | | | | | | | | | { 851 853 856 |
| 49 | 2 749 | 1,71 | 82,0 | 35 | 608 | 0,08 | 16,0*) | 11 | 152 | 0,27 | 4,6 | 86 |
| | | | **) | | | | **) | — | — | — | — | 871 |
| 544 | 170 172 | 105,99 | 1 004,0 | 506 | 58 102 | 8,55 | 933,0 | 124 | 137 007 | 245,26 | 465,3 | { 873 874 876 877 |
| | | | **) | | | | **) | | | | | 87 |
| 221 | 15 979 | 9,95 | 224,0*) | 306 | 8 717 | 1,28 | 155,0*) | 42 | 22 694 | 40,63 | 117,0*) | 9 |
| 6 683 | 456 139 | 284,09 | 5 601,0 | 17 390 | 474 529 | 69,81 | 9 121,0 | 1 882 | 120 519 | 215,75 | 1 266,0 | 9 |
| 5 397 | 115 307 | 71,81 | 2 698,0 | 10 081 | 204 655 | 30,11 | 3 839,0 | 1 499 | 33 653 | 60,25 | 751,5 | — |
| 746 | 22 094 | 13,76 | 661,0 | 1 118 | 29 900 | 4,40 | 881,0 | 178 | 5 820 | 10,42 | 173,0 | T. a. 9410 |
| 1 931 | 38 880 | 24,21 | 1 132,0 | 291 | 7 367 | 1,08 | 213,0 | 489 | 9 092 | 16,28 | 263,7 | T. a. 9450 |
| 1 656 | 32 362 | 20,16 | 471,0 | 4 693 | 99 738 | 14,67 | 1 280,0 | 469 | 11 136 | 19,94 | 150,6 | T. a. 9921 |
| 36 | 803 | 0,50 | 20,0 | 221 | 1 933 | 0,28 | 55,0 | 26 | 276 | 0,49 | 7,8 | T. a. 9921 |
| 982 | 20 717 | 12,90 | 401,0 | 2 802 | 53 857 | 7,92 | 1 062,0 | 315 | 7 093 | 12,70 | 149,5 | T. a. 9924 |
| 46 | 451 | 0,28 | 13,0 | 956 | 11 860 | 1,74 | 348,0 | 22 | 236 | 0,42 | 7,0 | T. a. 9935 |
| 163 | 2 602 | 1,62 | 76,0 | 42 | 2 073 | 0,30 | 58,0 | 31 | 215 | 0,38 | 6,0 | — |
| 1 123 | 338 230 | 210,66 | 2 827,0 | 7 267 | 267 801 | 39,40 | 5 224,0 | 352 | 86 651 | 155,12 | 508,6 | — |

Umsetzungen, die zur Wahrung des Steuergeheimnisses erforderlich waren. — **) Zur Wahrung des Steuergeheimnisses sind hierunter fallende Angaben in verwandten Arbeitsstättensystematik. — *) Die Gliederung beruht — abgesehen von der Zusammenfassung nach Wirtschaftshauptbereichen — fast vollständig auf der Arbeits-Unternehmen: besonders ausgegliedert. — *) Wirtschaftsklasse Nr. 9924, sowie Teile aus den Klassen 9410, 9450, 9921, 9935. — *) Teile aus den Wirtschaftsklassen

| Nr. ²⁾ | Wirtschaftsgliederung ³⁾ | Nordrhein-Westfalen (13,196 Mill. Einwohner) | | | | Hessen (4,323 Mill. Einwohner) | | | |
|--|---|--|-------------------|--------------------|-------------------|--------------------------------|-------------------|--------------------|-------------------|
| | | Ver- anlagte | Gesamt- umsatz | Umsatz je Einw. | Umsatz- steuer | Ver- anlagte | Gesamt- umsatz | Umsatz je Einw. | Umsatz- steuer |
| | | Anzahl | 1000 DM | DM | 1000 DM | Anzahl | 1000 DM | DM | 1000 DM |
| T. a. 7811 T. a. 7815 T. a. 7830 | Wäscherei, Färberei und chemische Reinigung, Zimmer-, Fenster-, Möbel-, Teppich-, Polster- und Metallreinigung (Handwerksunternehmen) ⁴⁾ | 3 746 | 29 518 | 2,24 | 870,5 | 1 302 | 22 686 | 5,24 | 664,4 |
| T. a. 7811 T. a. 7815 T. a. 7830 | Übrige Wäscherei-, Färberei- und Reinigungs- unternehmen ⁴⁾ | 384 | 66 278 | 5,02 | 1 707,2 | 52 | 6 341 | 1,46 | 170,0 |
| 784 | Bewachungsgewerbe | 143 | 13 684 | 1,04 | 338,6 | 60 | 2 322 | 0,53 | 68,7 |
| 785 | Bestattungsinstitute | 265 | 6 663 | 0,50 | 191,9 | 32 | 1 160 | 0,26 | 32,4 |
| 786 | Dienstmann- und Trägergewerbe, Aufbewah- rungsgewerbe | 529 | 2 556 | 0,19 | 76,0 | 139 | 796 | 0,18 | 24,0 |
| 787 | | | | | | | | | |
| 8 | Verkehrswirtschaft | 21 028 | 5 277 849 | 399,95 | 12 593,1 | 7 207 | 2 319 931 | 536,54 | 4 729,1 |
| 81) | Deutsche Bundespost und Deutsche Bundesbahn | 1 | 3 879 257 | 293,97 | — | 1 | 2 069 755 | 478,68 | 109,7 |
| 82) | Schienenbahnen (ohne Bundesbahn) | 52 | 232 670 | 17,63 | 262,4 | 21 | 19 007 | 4,39 | 36,4 |
| 83 | Nichtbundesbahneigene Eisenbahnen | 33 | 58 651 | 4,44 | 130,6 | 17 | 9 107 | 2,10 | 28,9 |
| 831 | Straßen-, Untergrund-, Hoch-, Schweb-, Berg- und Drahtseilbahnen | 19 | 174 019 | 13,19 | 131,8 | 4 | 9 900 | 2,28 | 7,5 |
| 8350 | | 17 450 | 411 233 | 31,16 | 7 849,3 | 6 386 | 118 523 | 27,41 | 2 183,1 |
| 84 | Kraftwagenverkehr mit Fuhrgewerbe (Pferde- betriebe) | 21 | 546 | 0,04 | 13,0 | 12 | 569 | 0,13 | 1,5 |
| 8401 | Personenkraftwagenverkehr | 1 790 | 62 150 | 4,71 | 481,3 | 1 242 | 28 681 | 6,63 | 115,9 |
| 841 | Güterkraftwagenverkehr | 10 631 | 310 790 | 23,55 | 6 352,8 | 3 563 | 80 718 | 18,66 | 1 729,8 |
| 844 | Fuhrgewerbe | 5 008 | 37 747 | 2,86 | 1 002,2 | 1 569 | 8 555 | 1,97 | 219,8 |
| 85 | Schifffahrt, Wasserstraßen- und Hafenwesen | 337 | 533 115 | 40,40 | 869,1 | 131 | 6 967 | 1,61 | 92,5 |
| 852 | Seeschifffahrt | — | — | — | — | — | — | — | — |
| 854 | Seehafen-, Leuchtfeuer- und Tauchereibetriebe | 20 | 5 067 | 0,38 | 64,2 | 5 | 191 | 0,04 | 1,8 |
| 855 | Binnenschifffahrt | 212 | 252 377 | 19,13 | 650,4 | 113 | 6 501 | 1,50 | 84,5*) |
| 857 | Binnenwasserstraßen- und -hafenbetriebe | 18 | 256 936 | 19,47 | 116,6 | — | — | — | — |
| 851) | Verwaltungsdienst, Sachverständigen- u Lotsen- wesen der See- und Binnenschifffahrt | 87 | 18 735 | 1,42 | 37,9 | 13 | 275 | 0,06 | 6,2 |
| 853 | | — | — | — | — | — | — | — | — |
| 856) | Luftverkehr | — | — | — | — | — | — | — | — |
| 86 | Spedition und Lagerei | 2 424 | 198 499 | 15,04 | 3 114,4 | 399 | 38 922 | 9,00 | 717,5 |
| 871 | Kraftfahrunterricht und private Kraftfahrzeug- überwachung, Garagen, Reise- und Auswan- derungsbüros, Schlaf- und Speisewagenbetriebe | 764 | 23 075 | 1,74 | 497,9*) | 265 | 65 272 | 15,09 | 1 555,8 |
| 873 | | — | — | — | — | — | — | — | — |
| 874 | | — | — | — | — | — | — | — | — |
| 876 | | — | — | — | — | — | — | — | — |
| 877 | | — | — | — | — | — | — | — | — |
| 9 | Öffentlicher Dienst und Dienstleistungen im öffent- lichen Interesse | 31 941 | 1 167 607 | 88,48 | 20 465,6 | 14 605 | 427 204 | 98,80 | 8 737,0 |
| — | Freie Berufe (soweit ausgegliedert) ⁵⁾ | 22 880 | 470 582 | 35,66 | 9 137,9 | 10 851 | 186 869 | 43,21 | 3 801,0 |
| T. a. 9410 | Rechtsanwälte, Notare | 2 761 | 72 545 | 5,50 | 2 165,4 | 1 250 | 28 359 | 6,55 | 844,9 |
| T. a. 9450 | Wirtschaftsprüfer, Steuerberater | 4 370 | 77 201 | 5,85 | 2 253,4 | 2 828 | 35 423 | 8,19 | 1 038,8 |
| T. a. 9921 | Ärzte | 9 275 | 205 111 | 15,54 | 2 544,8 | 3 739 | 77 797 | 17,99 | 994,6 |
| T. a. 9921 | Heilpraktiker | 452 | 3 679 | 0,28 | 109,4 | 188 | 1 352 | 0,31 | 41,0 |
| 9924 | Zahnärzte und Dentisten | 5 172 | 102 848 | 7,79 | 1 791,3 | 2 227 | 39 656 | 9,17 | 755,5 |
| T. a. 9935 | Tierärzte | 850 | 9 198 | 0,70 | 273,6 | 619 | 4 282 | 0,90 | 126,6 |
| — | Privatschulen ⁶⁾ | 63 | 1 558 | 0,11 | 46,0 | 209 | 1 766 | 0,40 | 51,2 |
| — | Öffentlicher Dienst und Dienstleistungen im öffentlichen Interesse ohne Freie Berufe und ohne Privatschulen ⁷⁾ | 8 998 | 695 467 | 52,70 | 11 281,7 | 3 545 | 238 569 | 55,17 | 4 884,8 |

Abkürzungen: T. a. = Teil(e) aus. — *) Die Angaben über Veranlagte, Gesamtumsatz und Umsatzsteuer in diesen Gewerbebereichen sind z. T. das Ergebnis von Gewerbebereichen nachgewiesen — 1) Den Umsatzangaben je Einwohner liegt die Bevölkerung nach dem Stand vom 13. 9. 1950 zugrunde. — 2) Kennziffer der Arbeits-systematik — 4) Abweichend von der Arbeitsstättenzählung wurden die Angaben unter den Nrn. 7811, 7815 und 7830 nach Handwerksunternehmen und übrigen Nrn. 9611 bis 9618. — 7) Wirtschaftsbereich 9 ohne Klasse 9924, sowie Teile aus den Klassen 9410, 9450, 9921, 9935 und 9611 bis 9618.

in den Ländern des Bundesgebietes¹⁾
schaftsbereiche

| Rheinland-Pfalz (3,004 Mill. Einwohner) | | | | Baden-Württemberg (6,430 Mill. Einwohner) | | | | Bayern (9,184 Mill. Einwohner) | | | | Nr. ²⁾ |
|---|---------------|-----------------|---------------|---|---------------|-----------------|---------------|--------------------------------|---------------|-----------------|---------------|--|
| Ver-anlage | Gesamt-umsatz | Umsatz je Einw. | Umsatz-steuer | Ver-anlage | Gesamt-umsatz | Umsatz je Einw. | Umsatz-steuer | Ver-anlage | Gesamt-umsatz | Umsatz je Einw. | Umsatz-steuer | |
| Anzahl | 1000 DM | DM | 1000 DM | Anzahl | 1000 DM | DM | 1000 DM | Anzahl | 1000 DM | DM | 1000 DM | |
| 425 | 4 934 | 1,64 | 133,5 | 1 661 | 18 310 | 2,85 | 531,2 | 1 574 | 32 544 | 3,54 | 923,5 | { T. a. 7811 T. a. 7815 T. a. 7830 T. a. 7811 T. a. 7815 T. a. 7830 |
| 290 | 4 332 | 1,44 | 118,4 | 969 | 25 669 | 3,99 | 726,3 | 1 065 | 14 807 | 1,61 | 418,7 | 784 |
| 23 | 1 053 | 0,35 | 31,6 | 65 | 2 965 | 0,46 | 88,5 | 114 | 4 462 | 0,49 | 132,3 | 785 |
| 27 | 602 | 0,20 | 17,9 | 30 | 140 | 0,02 | 3,4 | 157 | 1 376 | 0,15 | 40,3 | 786 |
| 43 | 125 | 0,04 | 3,8 | 123 | 551 | 0,09 | 16,2 | 260 | 935 | 0,10 | 27,3 | { 787 |
| 6 743 | 146 211 | 48,66 | 2 420,2 | 10 952 | 484 587 | 15,36 | 5 818,6 | 13 216 | 342 060 | 37,24 | 5 647,5 | 8 |
| — | — | — | — | *) | 32 811 | 5,10 | 873,8 | — | — | — | — | { 81 82 83 831 |
| 9 | 5 306 | 1,77 | 8,3 | 15 | 55 664 | 8,66 | 57,3 | 37 | 14 363 | 1,56 | 148,8 | 850 |
| 9 | 5 306 | 1,77 | 8,3 | 10 | 15 976 | 2,48 | 18,0 | — | — | — | — | 84 |
| — | — | — | — | 5 | 39 688 | 6,17 | 39,3 | — | — | — | — | 8401 |
| 5 781 | 95 665 | 31,84 | 1 878,1 | 9 676 | 208 190 | 32,38 | 3 218,0 | 11 743 | 215 209 | 23,43 | 3 714,1 | 841 |
| 5 | 57 | 0,02 | 1,6 | 5 | 84 | 0,01 | 2,0 | — | — | — | — | 844 |
| 639 | 14 183 | 4,72 | 87,4 | 1 079 | 53 935 | 8,39 | 392,6 | — | — | — | — | 844 |
| 3 898 | 75 678 | 25,19 | 1 632,9 | 5 014 | 142 673 | 22,19 | 2 541,8 | — | — | — | — | 847 |
| 1 239 | 5 747 | 1,91 | 156,2 | 1 778 | 11 498 | 1,79 | 281,6 | — | — | — | — | 85 |
| 498 | 20 259 | 6,74 | 118,9 | 369 | 92 760 | 14,43 | 356,3 | 203 | 20 714 | 2,26 | 102,1 | 852 |
| — | — | — | — | — | — | — | — | — | — | — | — | 854 |
| 5 | 1 001 | 0,33 | 24,7 | — | — | — | — | — | — | — | — | 855 |
| 274 | 15 580 | 5,19 | 58,3 | 311 | 84 438 | 13,13 | 299,0*) | 186 | 18 395 | 2,00 | 84,5 | 857 |
| 6 | 825 | 0,27 | 8,9 | 4 | 5 555 | 0,86 | 39,9 | 7 | 2 244 | 0 24 | 15,4 | { 851 853 856 86 871 873 874 876 877 |
| 213 | 2 853 | 0,95 | 27,0 | 54 | 2 767 | 0,43 | 17,4 | — | — | — | — | 88 |
| — | — | — | — | 3 | 1 953 | 0,30 | 9,1 | — | — | — | — | 89 |
| 324 | 22 463 | 7,47 | 355,5 | 538 | 85 533 | 13,30 | 1 137,4 | 759 | 72 625 | 7,91 | 1 306,3 | 90 |
| 131 | 2 518 | 0,84 | 59,4 | 351 | 7 676 | 1,19 | 166,7 | 474 | 19 149 | 2,08 | 376,2 | 91 |
| 8 856 | 281 620 | 93,72 | 4 409,4 | 20 416 | 669 918 | 104,18 | 12 019,7 | 27 100 | 744 756 | 81,09 | 13 597,7 | 9 |
| 5 008 | 89 928 | 29,93 | 1 777,7 | 13 500 | 234 336 | 36,44 | 4 650,1 | 19 909 | 332 219 | 36,17 | 6 615,1 | — |
| 493 | 13 915 | 4,63 | 414,7 | 1 178 | 25 025 | 4,03 | 765,8 | 2 440 | 49 060 | 5,34 | 1 454,1 | T. a. 9410 |
| 807 | 9 901 | 3,30 | 290,1 | 2 749 | 38 330 | 5,96 | 1 131,4 | 3 442 | 44 885 | 4,89 | 1 316,7 | T. a. 9450 |
| 2 160 | 44 013 | 14,65 | 593,7 | 5 277 | 101 414 | 15,77 | 1 334,7 | 7 711 | 148 524 | 16,17 | 1 868,5 | T. a. 9921 |
| 97 | 703 | 0,23 | 20,7 | 330 | 2 668 | 0,41 | 74,5 | 283 | 1 683 | 0,18 | 48,4 | T. a. 9921 |
| 1 195 | 18 752 | 6,24 | 379,6 | 3 361 | 50 857 | 9,31 | 1 160,8 | 4 876 | 77 061 | 8,39 | 1 602,6 | 9924 |
| 256 | 2 644 | 0,88 | 78,9 | 605 | 6 142 | 0,96 | 182,9 | 1 157 | 11 006 | 1,20 | 324,8 | T. a. 9935 |
| 32 | 1 120 | 0,37 | 31,3 | 397 | 7 001 | 1,09 | 200,4 | 267 | 1 799 | 0,20 | 46,7 | — |
| 3 816 | 190 572 | 63,42 | 2 600,4 | 6 519 | 428 581 | 66,65 | 7 169,2 | 6 924 | 410 738 | 44,72 | 6 935,9 | — |

Umsetzungen, die zur Wahrung des Steuergeheimnisses erforderlich waren. — **) Zur Wahrung des Steuergeheimnisses sind hierunter fallende Angaben in verwandten stättensystematik. — *) Die Gliederung beruht — abgesehen von der Zusammenfassung nach Wirtschaftshauptbereichen — fast vollständig auf der Arbeitsstätten-Unternehmen besonders ausgegliedert. — *) Wirtschaftsklasse Nr. 9924, sowie Teile aus den Klassen 9410, 9450, 9921, 9935. — *) Teile aus den Wirtschaftsklassen

| Nr. ²⁾ | Wirtschaftsgliederung ³⁾ | Bundesgebiet (47,696 Mill. Einwohner) | | | | Schleswig-Holstein (2,595 Mill. Einwohner) | | | |
|-------------------|---|---------------------------------------|-------------------|-----------------|------------------|--|------------------|-----------------|-----------------|
| | | Ver-anlage | Gesamt-umsatz | Umsatz je Einw. | Umsatz-steuer | Ver-anlage | Gesamt-umsatz | Umsatz je Einw. | Umsatz-steuer |
| | | Anzahl | 1000 DM | DM | 1000 DM | Anzahl | 1000 DM | DM | 1000 DM |
| | Handwerk insgesamt (einschl. des aus dem Dienstleistungsgewerbe ausgegliederten Handwerks) ⁴⁾ | 803 473 | 24 345 022 | 510,42 | 659 836,5 | 33 999 | 1 174 896 | 452,82 | 31 166,9 |
| | Herstellendes und verarbeitendes Gewerbe (soweit Handwerk) ohne handwerkliche Dienstleistungsgewerbe | 738 498 | 23 630 953 | 495,45 | 638 844,4 | 30 663 | 1 138 691 | 438,86 | 30 094,8 |
| 1 | Bergbau, Gewinnung und Verarbeitung von Steinen und Erden; Energiewirtschaft | 1 992 | 196 462 | 4,11 | 5 632,9 | 225 | 8 013 | 3,09 | 225,3 |
| 17 | darunter Gewinnung und Verarbeitung von Steinen, Erden und grobkeramischen Erzeugnissen | 7 085 | 196 268 | 4,11 | 5 631,5 | 225 | 8 017 | 3,09 | 225,3 |
| 171 | darunter Gewinnung und Bearbeitung von Natursteinen, Schiefer, Naturasphalt und anderen Mineralen | 1 058 | 25 530 | 0,53 | 720,5 | 154 | 3 771 | 1,45 | 111,8*) |
| 172 | Steinbildhauerei und Steinmetzerei | 4 431 | 89 083 | 1,86 | 2 614,0 | — | — | — | — |
| 177 | Herstellung von künstlichen Steinerzeugnissen | 2 207 | 71 471 | 1,49 | 2 029,2 | 71 | 4 246 | 1,63 | 113,5 |
| 2 | Eisen- und Metallerzeugung und -verarbeitung | 119 204 | 3 248 504 | 68,10 | 84 866,6 | 5 564 | 154 380 | 59,50 | 4 044,2 |
| 21 | Eisenschaffende Gewerbe | 257 | 13 870 | 0,29 | 378,3 | 10 | 1 747 | 0,67 | 33,8 |
| 22 | NE-Metallgewerbe | 375 | 20 478 | 0,42 | 467,7 | 13 | 186 | 0,07 | 5,2 |
| 23 | Stahlbau | 2 492 | 388 384 | 8,14 | 10 672,3 | 95 | 10 353 | 3,99 | 305,9 |
| 235 | Kesselbau | 362 | 32 575 | 0,68 | 878,0 | 14 | 836 | 0,32 | 25,0 |
| 230 | Montage von Wärme-, Lüftungs- und gesundheitstechnischen Anlagen | 1 947 | 334 094 | 7,00 | 9 192,8 | 71 | 8 669 | 3,34 | 255,9 |
| 231 | Bau von Stahl- und Eisenkonstruktionen, Bau von Feld- und Industriebahnwagen und Material hierfür | 183 | 21 715 | 0,45 | 600,5 | 10 | 848 | 0,32 | 25,0 |
| 24 | Maschinenbau | 8 632 | 331 697 | 6,95 | 8 375,9 | 479 | 23 028 | 8,88 | 588,5 |
| 25 | Schiffbau | 382 | 12 198 | 0,25 | 333,4 | 72 | 2 276 | 0,88 | 55,8 |
| 26 | Straßen- und Luftfahrzeugbau | 35 301 | 1 020 359 | 21,39 | 24 739,7 | 1 643 | 48 085 | 18,53 | 1 150,4 |
| 261 | Bau von Kraftfahrzeugen und deren Motoren, Luftfahrzeugbau und -reparaturen | 63 | 5 189 | 0,10 | 140,0 | — | — | — | — |
| 262 | Herstellung von Kraftfahrzeugbestandteilen und -zubehör (siehe auch 294) | 204 | 9 412 | 0,19 | 260,2 | — | — | — | — |
| 263 | Bau von Kraftfahrzeugkarosserien und -anhängern | 771 | 59 403 | 1,24 | 1 733,2 | 39 | 2 048 | 0,78 | 58,2*) |
| 264 | Stellmacherei und Bau von Bespannfahrzeugen und Ackerwagen | 15 580 | 97 028 | 2,03 | 2 787,2 | 746 | 7 141 | 2,75 | 206 0 |
| 265 | Fahrrad-, Krankenfahrstuhl- und Kinderwagenbau | 101 | 6 009 | 0,12 | 169,5 | — | — | — | — |
| 2681 | Kraftfahrzeug-Reparaturwerkstätten und -Abwrackbetriebe | 13 058 | 761 914 | 15,97 | 17 265,6 | 565 | 35 290 | 13,60 | 779,1 |
| 2685 | Fahrrad-Reparaturwerkstätten | 5 524 | 81 404 | 1,70 | 2 383,0 | 293 | 3 606 | 1,38 | 107,1 |
| 27 | Elektrotechnik | 7 911 | 255 770 | 5,36 | 7 050,5 | 332 | 9 140 | 3,52 | 243,6 |
| 28 | Feinmechanik und Optik | 12 593 | 277 487 | 5,81 | 6 606,5 | 548 | 10 653 | 4,11 | 248,4 |
| 281 | Herstellung von optischen Erzeugnissen | 1 047 | 45 084 | 0,94 | 1 034,7 | 44 | 1 178 | 0,45 | 25,1*) |
| 282 | Herstellung von Foto-, Projektions- und kinotechnischen Erzeugnissen | 70 | 2 004 | 0,04 | 50,5 | — | — | — | — |
| 284 | Herstellung und Reparatur von feinmechanischen Erzeugnissen | 2 978 | 57 757 | 1,21 | 1 407,9 | 402 | 5 510 | 2,12 | 157,2*) |
| 285 | Herstellung v. medizinischen Erzeugnissen | 2 005 | 76 706 | 1,60 | 1 359,1 | 102 | 3 965 | 1,52 | 66,1 |
| 287 | Herstellung und Reparatur von nichtelektrischen Uhren | 6 493 | 95 936 | 2,03 | 2 755,3 | — | — | — | — |
| 29 | Eisen-, Stahl-, Blech- und Metallwarengewerbe | 51 261 | 928 261 | 19,46 | 26 244,3 | 2 372 | 48 912 | 18,85 | 1 412,6 |
| 291 | Stahlverformung | 1 032 | 41 796 | 0,87 | 1 177,6 | 22 | 352 | 0,13 | 10,6 |
| 293 | Herstellung von Heiz- und Kochgeräten und Blechwaren | 1 062 | 56 380 | 1,18 | 1 628,9 | 57 | 10 431 | 4,02 | 311,3 |
| 294 | Herstellung von Schlossern und Beschlagen, Fahrrad- und Kraftfahrzeugteilen | 245 | 10 700 | 0,22 | 298,1 | — | — | — | — |
| 295 | Herstellung von Schneidwaren, Metall- und Kurzwaren; Schleiferei | 4 452 | 89 761 | 1,88 | 2 438,1 | 116 | 1 528 | 0,58 | 43,5 |
| 296 | Herstellung von Werkzeugen | 1 338 | 29 775 | 0,62 | 833,1 | 33 | 610 | 0,23 | 17,3*) |
| 297 | Schmiederei | 27 778 | 320 691 | 6,72 | 8 899,9 | 1 597 | 25 558 | 9,85 | 719,5 |
| 298 | Schlosserei und Schweißerei | 15 028 | 371 408 | 7,78 | 10 740,4 | 547 | 10 433 | 4,02 | 310,4 |
| 2991 | Schlosserei mit Klempnerei | 326 | 7 750 | 0,16 | 228,2 | — | — | — | — |
| 3/4 | Verarbeitende Gewerbe (ohne Eisen- und Metallverarbeitung) | 435 456 | 12 890 492 | 270,26 | 338 574,9 | 16 600 | 654 361 | 252,20 | 16 316,3 |
| | darunter | | | | | | | | |
| 32 | Chemie | 703 | 33 963 | 0,71 | 876,9 | 42 | 1 312 | 0,51 | 33,0 |
| 34 | Kunststoffverarbeitung | 313 | 8 548 | 0,17 | 224,9 | 17 | 254 | 0,10 | 5,9 |
| 35 | Gummi- und Asbestverarbeitung | 1 087 | 65 754 | 1,37 | 1 169,0 | 98 | 3 468 | 1,34 | 69,8 |
| 354 | Regenerieranlagen, Vulkanisier- und Reparaturanstalten | 1 006 | 62 264 | 1,30 | 1 070,7 | — | — | — | — |
| 351 | Herstellung von Gummi- und Asbestwaren | 81 | 3 490 | 0,07 | 97,3 | 98 | 3 468 | 1,34 | 69,8*) |
| 36 | Feinkeramisches Gewerbe, Glas- und Glaswarenherstellung | 1 770 | 57 440 | 1,20 | 1 599,2 | 70 | 1 435 | 0,55 | 37,4 |
| 361 | Herstellung von feinkeramischen Erzeugnissen | 791 | 24 082 | 0,50 | 673,4 | 32 | 605 | 0,23 | 17,9 |
| 365 | Glas- und Glaswarenherstellung | 970 | 33 358 | 0,69 | 925,8 | 38 | 830 | 0,31 | 19,5 |
| 37 | Sägerei und Holzbearbeitung | 2 067 | 103 091 | 2,16 | 2 764,1 | — | — | — | — |
| 38 | Holzverarbeitung | 87 520 | 1 075 674 | 41,42 | 57 468,1 | 2 898 | 79 711 | 30,72 | 2 336,9 |
| 3811 | Bau- und Mobeltischlerei, Tischlerei mit Glaserei | 61 194 | 1 382 399 | 28,98 | 40 709,3 | 1 914 | 57 015 | 21,97 | 1 693,9 |
| 382 | Herstellung von Möbeln, Holzgehäusen und anderen Tischlereierzeugnissen | 2 413 | 168 285 | 3,52 | 4 882,0 | 434 | 13 134 | 5,06 | 392,0*) |
| 383 | Herstellung von Polstermöbeln | 7 696 | 214 534 | 4,49 | 6 269,2 | — | — | — | — |
| 3841 | Herstellung von Faßholz, Fässern, Kubein und Bottichen | 4 708 | 48 407 | 1,01 | 1 344,2 | 110 | 2 557 | 0,98 | 71,8 |
| 385 | Drechserei, Holzbildhauerei und Herstellung von sonstigen Holzwaren | 5 266 | 71 556 | 1,50 | 2 021,9 | 154 | 1 937 | 0,74 | 57,8 |
| 386 | Herstellung von Korb-, Flecht- und Bürstenwaren | 5 052 | 67 097 | 1,40 | 1 614,3 | 240 | 4 411 | 1,70 | 102,3 |

*) Die Angaben über Veranlagte, Gesamtumsatz und Umsatzsteuer in diesen Gewerbebereichen sind z. T. das Ergebnis von Umsetzungen, die zur Wahrung des Steuerfriedens vorgenommen wurden. — ²⁾ Kennziffer der Arbeitsstättenstatistik. — ³⁾ Die Gliederung des Umsatzes nach der Art der Erzeugung. — ⁴⁾ Den Umsatzangaben je Einwohner liegt die Bevölkerung nach dem Stand vom 13.9.1950 zugrunde.

in den Ländern des Bundesgebietes¹⁾

werk

| Hamburg (1,606 Mill. Einwohner) | | | | Niedersachsen (6,797 Mill. Einwohner) | | | | Bremen (0,559 Mill. Einwohner) | | | | Nr. ²⁾ |
|---------------------------------|---------------|-----------------|---------------|---------------------------------------|---------------|-----------------|---------------|--------------------------------|---------------|-----------------|---------------|-------------------|
| Ver-anlage | Gesamt-umsatz | Umsatz je Einw. | Umsatz-steuer | Ver-anlage | Gesamt-umsatz | Umsatz je Einw. | Umsatz-steuer | Ver-anlage | Gesamt-umsatz | Umsatz je Einw. | Umsatz-steuer | |
| Anzahl | 1000 DM | DM | 1000 DM | Anzahl | 1000 DM | DM | 1000 DM | Anzahl | 1000 DM | DM | 1000 DM | |
| 21 546 | 1 084 686 | 675,56 | 30 115,0 | 90 480 | 2 746 611 | 404,08 | 72 140,0 | 9 077 | 408 809 | 731,82 | 11 212,1 | |
| 18 634 | 1 041 508 | 648,67 | 28 864,0 | 83 543 | 2 661 312 | 391,52 | 69 643,0 | 8 084 | 394 887 | 706,90 | 10 809,8 | |
| 132 | 6 945 | 4,33 | 198,0 | 476 | 13 453 | 1,98 | 368,0 | 48 | 3 008 | 5,38 | 81,3 | 1 |
| 132 | 6 945 | 4,33 | 198,0 | 476 | 13 455 | 1,98 | 368,0 | 48 | 3 008 | 5,38 | 81,3 | 17 |
| 99 | 3 733 | 2,32 | 104,0**) | 28 | 582 | 0,09 | 13,0 | | | | **) | 171 |
| 33 | 3 212 | 2,00 | 94,0**) | 367 | 9 150 | 1,35 | 263,0 | 25 | 1 065 | 1,91 | 31,8 | 172 |
| | | | | 69 | 2 295 | 0,34 | 65,0 | 23 | 1 943 | 3,47 | 49,5**) | 177 |
| 3 160 | 175 102 | 109,06 | 4 573,0 | 13 889 | 385 262 | 56,68 | 9 755,0 | 1 224 | 52 520 | 94,02 | 1 384,8 | 2 |
| 6 | 166 | 0,10 | 5,0 | 21 | 611 | 0,08 | 15,0**) | 8 | 333 | 0,60 | 7,9**) | 21 |
| 158 | 43 482 | 27,08 | 1 214,0 | 255 | 35 532 | 5,23 | 933,0 | 81 | 8 903 | 15,94 | 259,3 | 22 |
| 15 | 1 193 | 0,74 | 35,0 | 20 | 523 | 0,08 | 13,0 | 12 | 630 | 1,13 | 15,0**) | 23 |
| 130 | 39 569 | 24,64 | 1 102,0 | 219 | 33 193 | 4,88 | 868,0 | 69 | 8 273 | 14,81 | 244,3 | 235 |
| 13 | 2 720 | 1,69 | 76,0 | 16 | 1 816 | 0,27 | 52,0 | | | | **) | 231 |
| 335 | 19 595 | 12,20 | 519,0 | 887 | 33 390 | 4,91 | 839,0 | 84 | 5 552 | 9,94 | 120,3 | 234 |
| 88 | 4 190 | 2,61 | 114,0 | 65 | 1 665 | 0,24 | 46,0 | 25 | 456 | 0,82 | 12,3 | 25 |
| 731 | 43 814 | 27,29 | 1 024,0 | 4 708 | 151 335 | 22,26 | 3 589,0 | 295 | 14 347 | 25,68 | 357,1 | 26 |
| 8 | 191 | 0,12 | 6,0 | | | | **) | | | | **) | 261 |
| 15 | 683 | 0,42 | 19,0 | 19 | 599 | 0,08 | 17,0**) | 3 | 129 | 0,23 | 3,9**) | 266 |
| 47 | 5 811 | 3,62 | 165,0 | 60 | 6 012 | 0,88 | 174,0 | 10 | 1 955 | 3,50 | 58,6 | 262 |
| 68 | 967 | 0,60 | 28,0**) | 2 071 | 16 593 | 2,44 | 477,0 | 36 | 379 | 0,68 | 11,1 | 263 |
| | | | **) | 6 | 275 | 0,04 | 8,0 | — | — | — | — | 264 |
| 475 | 34 734 | 21,63 | 764,0 | 1 578 | 112 245 | 16,51 | 2 463,0 | 196 | 10 961 | 19,62 | 256,0 | 265 |
| 118 | 1 428 | 0,89 | 42,0 | 974 | 15 611 | 2,30 | 450,0 | 50 | 923 | 1,65 | 27,5 | 268 |
| 319 | 17 022 | 10,60 | 438,0 | 787 | 24 259 | 3,57 | 654,0 | 130 | 4 384 | 7,85 | 117,8 | 27 |
| 520 | 16 557 | 10,31 | 390,0 | 1 261 | 25 284 | 3,72 | 595,0 | 215 | 4 498 | 8,05 | 116,3 | 28 |
| 61 | 4 511 | 2,80 | 109,0**) | 106 | 4 295 | 0,63 | 94,0**) | | | | **) | 281 |
| | | | **) | | | | **) | — | — | — | — | 282 |
| 358 | 6 982 | 4,34 | 176,0**) | 296 | 4 578 | 0,67 | 117,0 | 63 | 1 593 | 2,85 | 38,0**) | 284 |
| 101 | 5 064 | 3,16 | 106,0 | 184 | 6 950 | 1,02 | 109,0 | 27 | 605 | 1,08 | 11,5 | 285 |
| | | | **) | 675 | 9 461 | 1,39 | 275,0 | 125 | 2 300 | 4,12 | 66,8 | 287 |
| 1 003 | 30 276 | 18,86 | 870,0 | 5 905 | 113 186 | 16,65 | 3 084,0 | 386 | 14 047 | 25,14 | 393,8 | 29 |
| 39 | 2 039 | 1,27 | 57,0 | 28 | 1 272 | 0,19 | 37,0 | 12 | 435 | 0,78 | 13,1 | 291 |
| 43 | 4 013 | 2,50 | 115,0 | 58 | 2 141 | 0,31 | 64,0 | 14 | 517 | 0,93 | 14,3 | 293 |
| 10 | 91 | 0,06 | 3,0 | 9 | 369 | 0,05 | 10,0 | | | | **) | 294 |
| 145 | 3 052 | 1,90 | 85,0 | 198 | 2 376 | 0,35 | 66,0 | 32 | 430 | 0,77 | 9,9 | 295 |
| 47 | 1 379 | 0,86 | 41,0 | 33 | 377 | 0,06 | 9,0 | 7 | 440 | 0,78 | 10,2**) | 296 |
| 176 | 4 401 | 2,74 | 129,0 | 4 207 | 72 619 | 10,68 | 1 935,0 | 72 | 3 549 | 6,35 | 100,2 | 297 |
| 543 | 15 301 | 9,53 | 440,0 | 1 372 | 34 032 | 5,00 | 963,0**) | 249 | 8 676 | 15,53 | 246,1 | 298 |
| | | | | | | | **) | — | — | — | — | 299 |
| 9 730 | 515 635 | 321,15 | 13 914,0 | 48 276 | 1 520 000 | 223,62 | 38 094,0 | 4 027 | 188 723 | 337,84 | 4 929,5 | 3/4 |
| 7 | 125 | 0,08 | 4,0 | 11 | 261 | 0,04 | 5,0 | 17 | 9 282 | 16,62 | 259,1 | 82 |
| 5 | 22 | 0,01 | 1,0 | 14 | 348 | 0,05 | 9,0 | 3 | 36 | 0,06 | 0,8 | 84 |
| 51 | 2 015 | 1,25 | 35,0 | 143 | 7 484 | 1,10 | 121,0 | 32 | 3 682 | 6,59 | 51,4 | 85 |
| | | | **) | 140 | 7 445 | 1,10 | 120,0 | 32 | 3 682 | 6,59 | 51,4**) | 854 |
| | | | **) | 3 | 39 | 0,01 | 1,0 | | | | **) | 851 |
| 85 | 3 050 | 1,90 | 85,0 | 111 | 2 512 | 0,37 | 64,0 | 17 | 685 | 1,23 | 20,2 | 86 |
| 37 | 1 362 | 0,85 | 36,0 | 60 | 1 340 | 0,20 | 35,0 | | | | **) | 361 |
| 48 | 1 688 | 1,05 | 49,0 | 51 | 1 172 | 0,17 | 29,0 | | | | **) | 365 |
| | | | | 211 | 10 612 | 1,56 | 234,0 | | | | | 37 |
| 2 093 | 76 286 | 47,51 | 2 259,0 | 9 681 | 214 030 | 31,49 | 6 158,0 | 859 | 28 289 | 50,64 | 803,9 | 38 |
| 1 237 | 52 104 | 32,45 | 1 564,0 | 7 344 | 163 542 | 24,06 | 4 810,0 | 525 | 16 303 | 29,18 | 485,6 | 3811 |
| 97 | 5 087 | 3,17 | 152,0 | 178 | 11 977 | 1,76 | 354,0 | 215 | 8 817 | 15,79 | 247,1**) | 382 |
| 419 | 12 806 | 7,98 | 380,0 | 706 | 18 450 | 2,71 | 538,0 | | | | **) | 383 |
| | | | **) | 236 | 2 458 | 0,36 | 70,0 | | | | **) | 3841 |
| 119 | 2 920 | 1,81 | 69,0**) | 598 | 6 151 | 0,90 | 169,0 | 52 | 1 309 | 2,34 | 34,3**) | 385 |
| 102 | 2 912 | 1,81 | 80,0 | 536 | 8 430 | 1,24 | 155,0 | 42 | 605 | 1,08 | 15,4 | 386 |

geheimnisses erforderlich waren. — **) Zur Wahrung des Steuergeheimnisses sind hierunter fallende Angaben in verwandten Gewerbebereichen nachgewiesen. — beruht — abgesehen von der Zusammenfassung nach Wirtschaftshauptbereichen — fast vollständig auf der Arbeitsstatistik. — *) Fotografisches Gewerbe (Nr. 76), 7811, 7815 und 7830 soweit Handwerk; Einzelangaben s. Seite 90 bis 93.

| Nr. ²⁾ | Wirtschaftsgliederung ³⁾ | Nordrhein-Westfalen (13,196 Mill. Einwohner) | | | | Hessen (4,323 Mill. Einwohner) | | | |
|-------------------|---|--|-------------------|--------------------|-------------------|--------------------------------|-------------------|--------------------|-------------------|
| | | Ver- anlagte | Gesamt- umsatz | Umsatz je Einw. | Umsatz- steuer | Ver- anlagte | Gesamt- umsatz | Umsatz je Einw. | Umsatz- steuer |
| | | Anzahl | 1000 DM | DM | 1000 DM | Anzahl | 1000 DM | - DM | 1000 DM |
| | Handwerk insgesamt (einschl. des aus dem Dienstleistungsgewerbe ausgegliederten Handwerks) ⁴⁾ | 189 442 | 6 815 634 | 516,49 | 188 897,6 | 85 319 | 2 455 500 | 567,90 | 65 266,1 |
| | Herstellendes und verarbeitendes Gewerbe (soweit Handwerk) ohne handwerkliche Dienstleistungsgewerbe | 171 444 | 6 617 759 | 501,49 | 183 000,5 | 78 344 | 2 377 018 | 549,75 | 62 963,7 |
| I | Bergbau, Gewinnung und Verarbeitung von Steinen und Erden; Energiewirtschaft | 1 653 | 50 709 | 3,84 | 1 468,9 | 1 124 | 23 188 | 5,36 | 667,4 |
| 17 | darunter Gewinnung und Verarbeitung von Steinen, Erden und grobkeramischen Erzeugnissen | 1 650 | 50 702 | 3,84 | 1 468,7 | 1 120 | 23 001 | 5,31 | 666,2 |
| 171 | darunter: Gewinnung und Bearbeitung von Natursteinen, Schiefer, Naturasphalt und anderen Mineralien | 208 | 7 441 | 0,56 | 214,4 | 133 | 1 976 | 0,45 | 56,8 |
| 172 | Steinbildhauerei und Steinmetzerei | 774 | 21 860 | 1,66 | 647,0 | 670 | 12 964 | 2,99 | 381,2 |
| 177 | Herstellung von künstlichen Steinerzeugnissen | 483 | 14 841 | 1,13 | 433,3 | 225 | 5 865 | 1,35 | 167,4 |
| 2 | Eisen- und Metallerzeugung und -verarbeitung | 25 231 | 855 106 | 64,80 | 23 528,4 | 13 017 | 321 165 | 74,27 | 8 165,1 |
| 21 | Eisenschaffende Gewerbe | 88 | 4 606 | 0,35 | 134,6 | 20 | 812 | 0,18 | 18,0 |
| 22 | NE-Metallgewerbe | 118 | 4 136 | 0,31 | 110,3 | 18 | 989 | 0,22 | 29,8 |
| 23 | Stahlbau | 946 | 134 589 | 10,20 | 3 775,8 | 208 | 34 088 | 7,88 | 887,2 |
| 235 | Kesselbau | 159 | 7 765 | 0,58 | 227,0 | 25 | 1 380 | 0,00 | 39,3*) |
| 236 | Montage von Wärme-, Lüftungs- und gesundheitstechnischen Anlagen | 685 | 116 251 | 8,81 | 3 249,3 | 183 | 32 708 | 7,56 | 847,9 |
| 231 } | Bau von Stahl- und Eisenkonstruktionen, Bau von Feld- und Industriebahnwagen und Material hierfür | 102 | 10 573 | 0,81 | 299,5 | | | | **) |
| 234 } | Maschinenbau | 1 580 | 62 099 | 4,71 | 1 670,2 | 610 | 26 862 | 6,21 | 597,1 |
| 24 | Schiffbau | 39 | 1 491 | 0,11 | 44,2 | 18 | 240 | 0,05 | 7,0 |
| 25 | Straßen- und Luftfahrzeugbau | 5 970 | 191 731 | 14,53 | 5 197,7 | 4 090 | 111 997 | 25,90 | 2 695,0 |
| 261 } | Bau von Kraftfahrzeugen und deren Motoren | | | | | | | | |
| 266 } | Luftfahrzeugbau und -reparaturen | 14 | 1 378 | 0,10 | 37,6 | | | | **) |
| 262 } | Herstellung von Kraftfahrzeugbestandteilen und -zubehör (siehe auch 294) | 74 | 3 256 | 0,25 | 89,9 | 15 | 525 | 0,12 | 14,4*) |
| 263 | Bau von Kraftfahrzeugkarosserien und -anhängern | 319 | 20 521 | 1,56 | 623,1 | 50 | 3 908 | 0,90 | 115,9 |
| 264 | Stellmacherei und Bau von Bespannfahrzeugen und Ackerwagen | 1 831 | 19 895 | 1,51 | 571,4 | 1 990 | 10 154 | 2,34 | 291,2 |
| 265 | Fahrrad-, Krankenfahrstuhl- und Kinderwagenbau | 53 | 4 083 | 0,31 | 118,7 | 5 | 165 | 0,03 | 2,7 |
| 2681 | Kraftfahrzeug-Reparaturwerkstätten und -Abwrackbetriebe | 2 694 | 120 900 | 9,16 | 3 115,2 | 1 502 | 91 101 | 21,06 | 2 088,7 |
| 2685 | Fahrrad-Reparaturwerkstätten | 935 | 21 698 | 1,64 | 641,8 | 528 | 6 144 | 1,42 | 182,1 |
| 27 | Elektrotechnik | 1 991 | 88 778 | 6,73 | 2 504,9 | 863 | 20 786 | 4,80 | 546,4 |
| 28 | Feinmechanik und Optik | 3 212 | 86 701 | 6,57 | 2 091,5 | 1 593 | 32 709 | 7,56 | 766,0 |
| 281 | Herstellung von optischen Erzeugnissen | 305 | 13 668 | 1,04 | 306,0 | 148 | 6 567 | 1,51 | 151,3 |
| 282 | Herstellung von Foto-, Projektions- und kinotechnischen Erzeugnissen | 20 | 795 | 0,06 | 16,9 | 6 | 286 | 0,06 | 8,5 |
| 284 | Herstellung und Reparatur von feinmechanischen Erzeugnissen | 759 | 15 786 | 1,20 | 389,7 | 386 | 6 584 | 1,52 | 164,6 |
| 285 | Herstellung v. medizinischen Erzeugnissen | 620 | 23 864 | 1,81 | 430,2 | 271 | 9 206 | 2,12 | 147,7 |
| 287 | Herstellung und Reparatur von nichtelektrischen Uhren | 1 508 | 32 588 | 2,46 | 948,7 | 782 | 10 066 | 2,32 | 293,9 |
| 29 | Eisen-, Stahl-, Blech- und Metallwarengewerbe | 11 287 | 280 975 | 21,29 | 7 993,2 | 5 597 | 92 682 | 21,43 | 2 618,6 |
| 291 | Stahlverformung | 439 | 16 308 | 1,24 | 460,4 | 88 | 4 380 | 1,01 | 126,7 |
| 293 | Herstellung von Heiz- und Kochgeräten und Blechwaren | 374 | 15 862 | 1,20 | 459,4 | 73 | 4 859 | 1,12 | 137,7 |
| 294 | Herstellung von Schlössern und Beschlägen, Fahrrad- und Kraftfahrzeugteilen | 140 | 6 761 | 0,51 | 187,5 | 10 | 1 000 | 0,23 | 30,0 |
| 295 | Herstellung von Schneidwaren, Metall- und Kurzwaren; Schleiferei | 1 790 | 41 707 | 3,16 | 1 136,9 | 417 | 8 531 | 1,97 | 231,3 |
| 296 | Herstellung von Werkzeugen | 424 | 10 972 | 0,83 | 302,1 | 87 | 3 451 | 0,79 | 97,5 |
| 297 | Schmiederei | 4 076 | 71 330 | 5,41 | 2 024,6 | 3 000 | 23 315 | 5,39 | 645,8 |
| 298 | Schlosserei und Schweißerei | 4 036 | 117 741 | 8,92 | 3 416,2 | 1 899 | 46 550 | 10,76 | 1 332,1 |
| 2991 | Schlosserei mit Klempnerei | 8 | 204 | 0,02 | 6,1 | 23 | 596 | 0,13 | 17,5 |
| 3/4 | Verarbeitende Gewerbe (ohne Eisen- und Metallverarbeitung) | 100 860 | 3 519 547 | 266,71 | 94 355,9 | 45 755 | 1 251 944 | 289,54 | 32 661,3 |
| | darunter | | | | | | | | |
| 32 | Chemie | 218 | 7 732 | 0,59 | 202,1 | 101 | 5 850 | 1,35 | 120,8 |
| 34 | Kunststoffverarbeitung | 101 | 2 659 | 0,20 | 71,3 | 57 | 1 589 | 0,36 | 42,0 |
| 35 | Gummi- und Asbestverarbeitung | 251 | 9 878 | 0,75 | 183,1 | 120 | 10 595 | 2,45 | 206,5 |
| 354 | Regenerieranlagen, Vulkanisier- und Reparaturanstalten | 221 | 9 279 | 0,70 | 166,4 | 109 | 8 882 | 2,05 | 157,2 |
| 351 } | Herstellung von Gummi- und Asbestwaren | 30 | 599 | 0,05 | 16,7 | 11 | 1 713 | 0,39 | 49,3 |
| 36 | Feinkeramisches Gewerbe, Glas- und Glaswarenherstellung | 427 | 17 095 | 1,30 | 491,9 | 171 | 5 296 | 1,22 | 121,1 |
| 361 | Herstellung von feinkeramischen Erzeugnissen | 160 | 4 745 | 0,36 | 136,2 | 74 | 2 195 | 0,50 | 44,1 |
| 365 | Glas- und Glaswarenherstellung | 267 | 12 350 | 0,94 | 355,7 | 97 | 3 101 | 0,71 | 77,0 |
| 37 | Sägerei und Holzbearbeitung | 523 | 19 827 | 1,50 | 556,4 | 157 | 12 341 | 2,99 | 361,6 |
| 38 | Holzverarbeitung | 19 893 | 624 506 | 47,32 | 18 413,7 | 9 543 | 190 548 | 44,06 | 5 507,6 |
| 3811 } | Bau- und Mobeltischlerei, Tischlerei mit Glaserei | 14 206 | 445 986 | 33,80 | 13 204,6 | 7 245 | 135 049 | 31,23 | 3 947,6 |
| 382 } | Herstellung von Möbeln, Holzgehäusen und anderen Tischlereierzeugnissen | 700 | 56 141 | 4,25 | 1 650,3 | 243 | 20 432 | 4,72 | 574,6 |
| 383 | Herstellung von Polstermöbeln | 2 182 | 77 056 | 5,84 | 2 272,3 | 926 | 20 278 | 4,68 | 592,7 |
| 3841 | Herstellung von Faßholz, Fassern, Kübeln und Bottichen | 208 | 4 972 | 0,38 | 145,0 | 317 | 4 027 | 0,93 | 106,4 |
| 385 | Drechserei, Holzbildhauerei und Herstellung von sonstigen Holzwaren | 1 419 | 24 177 | 1,83 | 698,0 | 371 | 4 451 | 1,02 | 122,3 |
| 386 | Herstellung von Korb-, Flecht- und Bürstenwaren | 839 | 10 436 | 0,79 | 276,4 | 284 | 2 821 | 0,65 | 71,9 |

*) Die Angaben über Veranlagte, Gesamtumsatz und Umsatzsteuer in diesen Gewerbebereichen sind z. T. das Ergebnis von Umsetzungen, die zur Wahrung des Steuer-
¹⁾ Den Umsatzangaben je Einwohner liegt die Bevölkerung nach dem Stand vom 13. 9. 1950 zugrunde. — ²⁾ Kennziffer der Arbeitsstättensystematik. — ³⁾ Die Gliederung
Friseurgewerbe und Schönheitssalons (Nr. 77), Wäscherei, Färberei, und chem. Reinigung, Zimmer-, Fenster-, Möbel-, Teppich-, Polster- und Metallreinigung (Teile aus

in den Ländern des Bundesgebietes¹⁾

werk

| Rheinland-Pfalz (3,004 Mill. Einwohner) | | | | Baden-Württemberg (6,430 Mill. Einwohner) | | | | Bayern (9,184 Mill. Einwohner) | | | | Nr. ²⁾ |
|---|---------------|-----------------|---------------|---|---------------|-----------------|---------------|--------------------------------|---------------|-----------------|---------------|-------------------|
| Ver-anlage | Gesamt-umsatz | Umsatz je Einw. | Umsatz-steuer | Ver-anlage | Gesamt-umsatz | Umsatz je Einw. | Umsatz-steuer | Ver-anlage | Gesamt-umsatz | Umsatz je Einw. | Umsatz-steuer | |
| Anzahl | 1000 DM | DM | 1000 DM | Anzahl | 1000 DM | DM | 1000 DM | Anzahl | 1000 DM | DM | 1000 DM | |
| 54 858 | 1 391 084 | 462,97 | 36 334,4 | 136 876 | 3 542 813 | 550,96 | 97 045,7 | 181 876 | 4 724 934 | 514,44 | 127 658,7 | |
| 51 053 | 1 356 987 | 451,62 | 35 331,1 | 127 114 | 3 445 006 | 535,75 | 94 161,9 | 169 619 | 4 597 785 | 500,60 | 123 975,6 | |
| 734 | 17 901 | 5,96 | 506,5 | 1 746 | 36 635 | 5,70 | 1 073,4 | 1 854 | 36 604 | 3,98 | 1 044,1 | 1 |
| 734 | 17 901 | 5,96 | 506,5 | 1 746 | 36 635 | 5,70 | 1 073,4 | 1 854 | 36 604 | 3,98 | 1 044,1 | 17 |
| 201 | 5 508 | 1,83 | 153,0 | 245 | 4 925 | 0,77 | 142,6 | 194 | 3 322 | 0,36 | 94,3 | 171 |
| 345 | 5 871 | 1,96 | 171,2 | 869 | 14 960 | 2,33 | 436,7 | 1 173 | 17 020 | 1,85 | 505,7 | 172 |
| 188 | 6 522 | 2,17 | 182,3 | 632 | 16 750 | 2,60 | 494,1 | 487 | 16 262 | 1,77 | 444,1 | 177 |
| 7 420 | 161 505 | 53,75 | 4 024,2 | 20 963 | 508 689 | 79,11 | 13 075,6 | 28 136 | 634 775 | 69,11 | 16 316,3 | 2 |
| 19 | 1 572 | 0,52 | 47,1 | 56 | 2 072 | 0,32 | 59,4 | 56 | 2 951 | 0,32 | 83,1 | 21 |
| 20 | 4 915 | 1,63 | 26,4 | 70 | 2 645 | 0,41 | 75,3 | 100 | 6 607 | 0,72 | 195,1 | 22 |
| 127 | 16 717 | 5,56 | 420,5 | 288 | 54 380 | 8,46 | 1 528,1 | 334 | 50 340 | 5,48 | 1 348,5 | 23 |
| 21 | 3 993 | 1,33 | 75,4 | 55 | 15 291 | 2,38 | 421,6 | 50 | 1 840 | 0,20 | 51,9 | 235 |
| 100 | 11 662 | 3,88 | 318,8 | 211 | 35 994 | 5,60 | 1 030,3 | 279 | 47 775 | 5,20 | 1 276,3 | 236 |
| 6 | 1 062 | 0,35 | 26,3 | 22 | 3 095 | 0,48 | 76,2 | 5 | 725 | 0,08 | 20,3 | 231 |
| 310 | 14 512 | 4,83 | 335,9 | 2 062 | 60 052 | 9,34 | 1 545,4 | 2 285 | 86 607 | 9,43 | 2 154,5 | 234 |
| 11 | 311 | 0,10 | 8,6 | 25 | 768 | 0,12 | 21,9 | 39 | 801 | 0,09 | 23,6 | 24 |
| 2 409 | 56 479 | 18,80 | 1 338,7 | 6 380 | 184 592 | 28,71 | 4 229,4 | 9 075 | 217 979 | 23,73 | 5 158,4 | 25 |
| 23 | 1 522 | 0,51 | 34,9 | 8 | 1 410 | 0,22 | 41,5 | 5 | 644 | 0,07 | 18,5 | 26 |
| | | | **) | 23 | 948 | 0,15 | 25,2 | 37 | 2 309 | 0,25 | 62,4 | 261 |
| 37 | 2 486 | 0,82 | 73,7* | 114 | 9 279 | 1,44 | 267,5 | 121 | 8 465 | 0,92 | 229,3 | 266 |
| 1 408 | 7 903 | 2,63 | 228,4 | 3 176 | 15 123 | 2,35 | 434,2 | 4 256 | 18 880 | 2,06 | 539,9 | 262 |
| 3 | 332 | 0,11 | 9,9 | 5 | 216 | 0,03 | 6,3 | 24 | 856 | 0,09 | 21,7 | 263 |
| 723 | 41 975 | 13,97 | 926,5 | 2 149 | 145 832 | 22,68 | 3 112,4 | 3 176 | 168 876 | 18,39 | 3 760,7 | 264 |
| 215 | 2 261 | 0,75 | 65,3 | 905 | 11 784 | 1,83 | 342,3 | 1 456 | 17 949 | 1,95 | 524,9 | 265 |
| 273 | 9 751 | 3,25 | 266,6 | 1 199 | 35 177 | 5,47 | 985,1 | 2 017 | 46 473 | 5,06 | 1 294,1 | 27 |
| 451 | 12 733 | 4,24 | 308,9 | 2 265 | 39 832 | 6,19 | 961,0 | 2 528 | 48 520 | 5,28 | 1 129,4 | 28 |
| 22 | 1 284 | 0,43 | 31,4 | 166 | 5 641 | 0,88 | 132,5 | 204 | 8 053 | 0,88 | 189,1 | 281 |
| | | | | 13 | 247 | 0,04 | 6,2 | 21 | 517 | 0,06 | 14,2 | 282 |
| 94 | 2 152 | 0,72 | 43,8 | 499 | 9 370 | 1,46 | 210,1 | 635 | 11 859 | 1,29 | 306,2 | 284 |
| 95 | 5 121 | 1,70 | 123,9 | 377 | 9 481 | 1,47 | 201,0 | 228 | 12 450 | 1,36 | 163,7 | 285 |
| 240 | 4 176 | 1,39 | 109,8 | 1 210 | 15 093 | 2,35 | 411,2 | 1 440 | 15 641 | 1,70 | 456,2 | 287 |
| 3 800 | 44 515 | 14,82 | 1 271,5 | 8 609 | 129 171 | 20,09 | 3 670,0 | 12 302 | 174 497 | 19,00 | 4 930,6 | 29 |
| 21 | 1 539 | 0,51 | 41,6 | 229 | 7 494 | 1,17 | 202,5 | 154 | 7 887 | 0,86 | 228,7 | 291 |
| 61 | 2 815 | 0,94 | 76,3*) | 191 | 7 226 | 1,12 | 205,7 | 194 | 8 564 | 0,93 | 246,6 | 293 |
| | | | **) | 42 | 1 372 | 0,21 | 38,1 | 26 | 500 | 0,06 | 17,3 | 294 |
| 107 | 1 860 | 0,62 | 55,0 | 696 | 12 992 | 2,02 | 346,6 | 951 | 17 285 | 1,88 | 463,9 | 295 |
| 45 | 942 | 0,31 | 27,9 | 365 | 5 652 | 0,88 | 153,5 | 302 | 6 421 | 0,70 | 180,4 | 296 |
| 2 548 | 17 658 | 5,88 | 502,2 | 4 476 | 37 769 | 5,87 | 1 075,1 | 7 626 | 64 492 | 7,02 | 1 768,5 | 297 |
| 980 | 18 842 | 6,27 | 543,1 | 2 610 | 56 666 | 8,81 | 1 643,5*) | 2 871 | 65 261 | 7,11 | 1 906,6 | 298 |
| 38 | 859 | 0,29 | 25,4 | | | | **) | 178 | 3 997 | 0,44 | 118,6 | 2991 |
| 30 781 | 806 718 | 268,48 | 20 302,9 | 73 400 | 1 856 638 | 288,74 | 49 814,2 | 106 027 | 2 576 926 | 280,57 | 68 186,8 | 3/4 |
| 14 | 563 | 0,19 | 12,0 | 206 | 4 257 | 0,66 | 112,4 | 101 | 5 124 | 0,56 | 140,5 | 32 |
| 41 | 2 781 | 0,92 | 49,1 | 66 | 1 946 | 0,30 | 53,9 | 36 | 1 131 | 0,12 | 29,0 | 34 |
| 34 | 2 563 | 0,85 | 43,7 | 121 | 12 134 | 1,89 | 209,8 | 219 | 13 717 | 1,49 | 243,3 | 35 |
| 7 | 218 | 0,07 | 5,4 | 11 | 11 524 | 1,79 | 193,8 | 213 | 13 574 | 1,48 | 239,0 | 354 |
| 84 | 3 044 | 1,01 | 79,8 | 342 | 610 | 0,09 | 16,0 | 6 | 143 | 0,02 | 4,3 | 351 |
| 53 | 1 622 | 0,54 | 45,9 | 153 | 9 081 | 1,41 | 254,1 | 463 | 15 242 | 1,66 | 445,7 | 36 |
| 31 | 1 422 | 0,47 | 33,9 | 184 | 3 223 | 0,50 | 94,1 | 213 | 8 962 | 0,98 | 263,5 | 361 |
| 565 | 45 430 | 15,12 | 1 199,9 | 580 | 5 858 | 0,91 | 160,0 | 250 | 6 280 | 0,68 | 182,2 | 365 |
| 5 951 | 108 532 | 36,12 | 3 068,2 | 16 317 | 12 167 | 1,89 | 351,6 | 31 | 2 114 | 0,23 | 60,6 | 37 |
| 4 517 | 76 559 | 25,48 | 2 218,5 | 9 904 | 309 321 | 48,10 | 8 990,8 | 20 285 | 344 451 | 37,50 | 9 930,0 | 38 |
| 116 | 9 530 | 3,17 | 266,3 | 586 | 198 828 | 30,92 | 5 856,7 | 14 212 | 237 013 | 25,81 | 6 928,4 | 3811 |
| 400 | 10 116 | 3,37 | 258,9 | 1 285 | 31 124 | 4,84 | 911,0 | 291 | 22 894 | 2,49 | 658,1 | 382 |
| 481 | 4 794 | 1,60 | 129,8 | 2 150 | 34 646 | 5,39 | 1 013,6 | 1 331 | 30 331 | 3,30 | 890,3 | 383 |
| 166 | 2 678 | 0,89 | 79,0 | 1 068 | 18 734 | 2,91 | 536,2 | 1 156 | 8 678 | 0,94 | 240,0 | 3841 |
| 224 | 3 516 | 1,17 | 77,8 | 1 132 | 12 232 | 1,90 | 339,9 | 1 369 | 17 888 | 1,95 | 497,6 | 385 |
| | | | | | 9 832 | 1,53 | 220,7 | 1 644 | 24 134 | 2,63 | 614,8 | 386 |

geheimnisses erforderlich waren, — **) Zur Wahrung des Steuergeheimnisses sind hierunter fallende Angaben in verwandten Gewerbebereichen nachgewiesen. — beruht — abgesehen von der Zusammenfassung nach Wirtschaftshauptbereichen — fast vollständig auf der Arbeitsstättensystematik. — *) Fotografisches Gewerbe (Nr. 76), 7811, 7815 und 7830 soweit Handwerk); Einzelangaben s. Seite 90 bis 93.

| Nr. 2) | Wirtschaftsgliederung 2) | Bundesgebiet (47,696 Mill. Einwohner) | | | | Schleswig-Holstein (2,595 Mill. Einwohner) | | | |
|----------|---|---------------------------------------|----------------|-----------------|---------------|--|----------------|-----------------|---------------|
| | | Ver-anlage | Gesamt-umsatz- | Umsatz-je Einw. | Umsatz-steuer | Ver-anlage | Gesamt-umsatz- | Umsatz-je Einw. | Umsatz-steuer |
| | | Anzahl | 1000 DM | DM | 1000 DM | Anzahl | 1000 DM | DM | 1000 DM |
| 3844 } | Herstellung von Verpackungsmitteln, von Erzeugnissen aus natürlichen Schnitz- und Formstoffen und Kork, Holzveredlung . . . | 1 191 | 23 396 | 0,49 | 627,2 | 37 | 657 | 0,25 | 19,1 |
| 3847 } | | | | | | | | | |
| 387 } | | | | | | | | | |
| 388 } | | | | | | | | | |
| 39 | Papierherzeugung und -verarbeitung; Druckereigewerbe | 6 529 | 336 645 | 7,05 | 9 553,1 | 324 | 29 328 | 11,30 | 868,8 |
| 3951 } | Tapeten- und Papierwarenherstellung, Pappenverarbeitung | 571 | 20 324 | 0,42 | 565,0 | 18 | 494 | 0,19 | 13,4 |
| 3953 } | | | | | | | | | |
| 3955 } | | | | | | | | | |
| 3957 } | | | | | | | | | |
| 397 | Buchbinderei | 1 628 | 36 334 | 0,76 | 1 054,5 | | | | **) - |
| 41 | Druckereigewerbe | 4 318 | 275 032 | 5,76 | 7 784,1 | 306 | 28 834 | 11,11 | 855,4*) |
| 411 | Lederherzeugung und -verarbeitung | 79 064 | 799 293 | 16,75 | 23 100,7 | 3 377 | 30 801 | 11,87 | 892,3 |
| 413 | Lederherzeugung | 621 | 30 591 | 0,64 | 795,3 | 14 | 1 777 | 0,68 | 45,2 |
| 415 | Herstellung von Lederwaren | 17 052 | 324 479 | 6,80 | 9 530,0 | 713 | 12 235 | 4,71 | 358,7*) |
| 417 | Herstellung von Lederhandschuhen | 188 | 9 040 | 0,18 | 252,9 | | | | **) - |
| 4175 | Herstellung von Schuhen und Lederamaschen | 1 500 | 29 336 | 0,61 | 830,9 | 117 | 1 586 | 0,61 | 45,8 |
| | Schuhreparaturwerkstätten und Maßschuhmacherei | 59 703 | 405 847 | 8,50 | 11 690,6 | 2 533 | 15 203 | 5,85 | 442,6 |
| 42 | Textilgewerbe | 9 911 | 244 716 | 5,13 | 7 159,5 | 401 | 10 236 | 3,95 | 269,1 |
| | darunter: | | | | | | | | |
| 423 | Spinnerei und Garnbearbeitung | 887 | 74 432 | 1,56 | 2 498,4 | 49 | 2 423 | 0,93 | 58,8 |
| 424 | Weberei | 1 747 | 45 529 | 0,95 | 1 226,0 | 100 | 2 458 | 0,94 | 67,3 |
| 425 | Wirkerei und Strickerei | 4 897 | 68 868 | 1,44 | 2 001,9 | 163 | 3 457 | 1,33 | 99,7 |
| 427 | Textilveredlung (Ausrüstung) | 159 | 7 666 | 0,16 | 210,4 | | | | **) - |
| 422 } | Gewerbliche Erzeugung und Aufbereitung von Spinnstoffen, sonstiges Textilgewerbe, Hilfgewerbe der Textilindustrie | 2 219 | 48 150 | 1,00 | 1 220,8 | 89 | 1 898 | 0,73 | 43,3*) |
| 426 } | | | | | | | | | |
| 428 } | | | | | | | | | |
| 43 | | 127 165 | 1 127 923 | 23,64 | 33 298,1 | 4 639 | 58 585 | 22,58 | 1 774,1 |
| | darunter: | | | | | | | | |
| 4317 | Herren- und Damenschneiderei | 109 351 | 812 003 | 17,02 | 24 089,2 | 4 090 | 48 814 | 18,81 | 1 489,3 |
| 432 | Herstellung von Wäsche | 2 196 | 38 472 | 0,80 | 1 095,8 | 294 | 4 541 | 1,75 | 133,0*) |
| 433 | Herstellung und Reparatur von Hüten und Mützen | 6 473 | 92 153 | 1,93 | 2 711,6 | | | | **) - |
| 436 | Rauchwarenherzeugung und Kurschneiderei | 2 227 | 120 110 | 2,51 | 3 526,8 | 79 | 3 881 | 1,49 | 114,0 |
| 434 } | Herstellung von Bekleidungszubehör, Bettfedernaufbereitung und Matratzenherstellung, Hilfgewerbe der Kleider- und Wascheherstellung | 6 918 | 65 185 | 1,36 | 1 874,7 | 176 | 1 349 | 0,51 | 37,8 |
| 435 } | | | | | | | | | |
| 437 } | | | | | | | | | |
| 44 | | | | | | | | | |
| | Herstellung von Musikinstrumenten, Spielwaren, Turn- und Sportgeräten, Schmuckwaren und Bearbeitung von Edelsteinen | 5 870 | 79 499 | 1,66 | 1 899,2 | 149 | 1 857 | 0,72 | 54,3 |
| 441 } | Herstellung von Großmusik- und sonstigen Musikinstrumenten | 1 275 | 14 916 | 0,31 | 410,8 | 51 | 820 | 0,31 | 24,1 |
| 442 } | | | | | | | | | |
| 443 } | | | | | | | | | |
| 444 } | | | | | | | | | |
| 444 | Herstellung von Spielwaren, Puppen und Christbaumschmuck | 502 | 8 125 | 0,17 | 217,4 | 16 | 168 | 0,06 | 4,5*) |
| 445 | Herstellung von Turn- und Sportgeräten und Faltbooten | 93 | 2 221 | 0,04 | 61,9 | | | | **) - |
| 445 | Herstellung von Schmuckwaren und schmuckähnlichen Erzeugnissen | 2 498 | 35 480 | 0,74 | 992,7 | 82 | 869 | 0,33 | 25,7*) |
| 446 | Bearbeitung von Edelsteinen | 1 502 | 18 757 | 0,39 | 216,4 | | | | **) - |
| 45 | Mühlengewerbe, Nahrungsmittel-, Stärke- und Futtermittelherstellung, Backerei- und Süßwarengewerbe | 66 016 | 3 796 255 | 79,59 | 74 154,2 | 2 725 | 238 690 | 91,99 | 4 202,1*) |
| 451 | Mühlengewerbe (ohne Öl- und Getriezmühlen) | 9 460 | 671 821 | 14,08 | 9 680,1 | 429 | 61 480 | 23,69 | 736,6 |
| 452 | Nahrungsmittel- und Zutatenerzeugung, Kartoffeltrocknung, Stärke- u. Futtermittelherstellung | 189 | 11 970 | 0,25 | 271,9 | 15 | 1 011 | 0,38 | 25,8 |
| 455 | Handwerkliche Backerei und Konditorei ohne Gastwirtschaft und Kaffeeauschank | 48 342 | 2 557 468 | 53,62 | 50 310,2 | 1 923 | 137 794 | 53,10 | 2 545,5 |
| 4564 | Handwerkliche Backerei und Konditorei mit Gastwirtschaft und Kaffeeauschank | 6 565 | 409 083 | 9,83 | 12 072,3 | 208 | 19 080 | 7,35 | 450,1 |
| 4567 | Herstellung von Dauerbackwaren, Kunsthonig und Mischsirup | 504 | 29 580 | 0,62 | 650,9 | 17 | 3 148 | 1,21 | 81,4 |
| 458 | Süßwarengewerbe | 624 | 26 283 | 0,55 | 711,3 | 90 | 10 990 | 4,23 | 285,3*) |
| 4501 } | Mühlengewerbe mit Backerei, handwerkliche Backerei mit Fleischeri | 332 | 30 050 | 0,63 | 457,5 | 43 | 5 187 | 1,99 | 77,4 |
| 4501 } | | | | | | | | | |
| 4501 } | | | | | | | | | |
| 4501 } | | | | | | | | | |
| 46 | Fleisch- und Fischverarbeitung, Milchverarbeitung, Speiseöl- und Speisefettverarbeitung; Zuckerherstellung | 45 609 | 4 120 597 | 86,39 | 121 365,7 | 1 860 | 198 684 | 76,57 | 5 772,6 |
| 4611 } | Fleischwarenherstellung, Talgschmelzen und Schmalziedereien, Schlachthäuser | 161 | 33 691 | 0,70 | 998,6 | 52 | 6 691 | 2,57 | 186,3*) |
| 462 } | | | | | | | | | |
| 4614 } | | | | | | | | | |
| 4617 } | | | | | | | | | |
| 4615 | Fleischerei ohne Gastwirtschaft | 36 396 | 3 439 161 | 72,10 | 101 511,6 | 1 796 | 190 981 | 73,60 | 5 556,8 |
| 4617 | Fleischerei mit Gastwirtschaft | 8 827 | 627 429 | 13,15 | 18 485,4 | 12 | 1 012 | 0,39 | 29,5 |
| 465 | Ölmühlen und Margarineherstellung | 139 | 4 116 | 0,08 | 100,6 | | | | **) - |
| 48 | Getrankeherstellung (nur Brauerei und Malzerei) | 1 103 | 95 695 | 2,00 | 2 710,4 | | | | **) - |
| 5 | Bau-, Ausbau- und Bauhilfsgewerbe | 175 846 | 7 295 495 | 152,95 | 209 111,0 | 8 274 | 321 933 | 124,08 | 9 509,0 |
| 51 | Hoch-, Tief- und Ingenieurbau | 43 129 | 3 510 881 | 73,61 | 100 109,4 | 2 275 | 171 189 | 65,98 | 5 032,3 |
| 511 | Architektur-, Bauingenieur- und Vermessungsburos (nicht amtlich) | 698 | 17 266 | 0,36 | 496,9 | 22 | 528 | 0,20 | 15,7 |
| 513 | Hoch- und Ingenieurbau | 30 454 | 1 833 634 | 38,44 | 52 692,6 | 1 611 | 88 517 | 34,11 | 2 629,5 |
| 5141 } | Tief- und Ingenieurbau (ohne neuzeitlichen und sonstigen Straßenbau und ohne Steinsetzerei, Asphaltiererei und Pflastererei) | 2 283 | 242 508 | 5,03 | 6 984,4 | 246 | 21 239 | 8,18 | 598,9 |
| 5143 } | | | | | | | | | |
| 5147 } | | | | | | | | | |
| 5148 } | | | | | | | | | |
| 5144 | Neuzeitlicher und sonstiger Straßenbau, Steinsetzerei, Asphaltiererei und Pflastererei | 1 844 | 141 671 | 2,97 | 4 120,5 | | | | **) - |
| 5146 | Kombinationen innerhalb und außerhalb der Gruppe, Schornstein-, Feuerungs- und Industrieofenbau, Isolierbau, Abbruchbetriebe | 7 850 | 1 275 802 | 26,74 | 35 816,0 | 396 | 60 905 | 23,47 | 1 788,2*) |
| 515/16 } | Zimmerei und Dachdeckerei | 24 502 | 900 678 | 18,88 | 26 276,1 | 1 220 | 36 767 | 14,17 | 1 002,5 |
| 518/19 } | | | | | | | | | |
| 55 } | | | | | | | | | |
| 5511 } | | | | | | | | | |
| 5511 | Zimmerei und Holztreppenbau | 13 384 | 333 395 | 6,99 | 9 767,2 | 582 | 16 002 | 6,16 | 475,2 |

*) Die Angaben über Veranlagte, Gesamtumsatz und Umsatzsteuer in diesen Gewerbebereichen sind z. T. das Ergebnis von Umsetzungen, die zur Wahrung des Steuer-Umsatzangaben je Einwohner liegt die Bevölkerung nach dem Stand vom 13. 9. 1950 zugrunde. — 2) Kennziffer der Arbeitsstatistiksystematik. — 3) Die Gliederung

in den Ländern des Bundesgebietes¹⁾

werk

| Hamburg (1,606 Mill. Einwohner) | | | | Niedersachsen (6,797 Mill. Einwohner) | | | | Bremen (0,559 Mill. Einwohner) | | | | Nr. ²⁾ |
|---------------------------------|---------------|-----------------|---------------|---------------------------------------|---------------|-----------------|---------------|--------------------------------|---------------|-----------------|---------------|--|
| Ver-anlage | Gesamt-umsatz | Umsatz je Einw. | Umsatz-steuer | Ver-anlage | Gesamt-umsatz | Umsatz je Einw. | Umsatz-steuer | Ver-anlage | Gesamt-umsatz | Umsatz je Einw. | Umsatz-steuer | |
| Anzahl | 1000 DM | DM | 1000 DM | Anzahl | 1000 DM | DM | 1000 DM | Anzahl | 1000 DM | DM | 1000 DM | |
| 29 | 457 | 0,28 | 14,0 | 83 | 3 022 | 0,44 | 62,0 | 25 | 1 255 | 2,25 | 21,5 | { 3844 3847 387 388 |
| 164 | 16 147 | 10,06 | 279,0 | 607 | 27 644 | 4,07 | 782,0 | 150 | 13 014 | 23,30 | 371,8 | 39 |
| 25 | 1 184 | 0,74 | 35,0 | 36 | 941 | 0,14 | 26,0 | 9 | 290 | 0,54 | 6,9 | { 3951 3953 3955 |
| 139 | 14 963 | 25,01 | 243,0*) | 133 | 2 843 | 0,42 | 80,0 | 43 | 1 947 | 3,48 | 56,2 | 3957 |
| 1 453 | 18 395 | 11,46 | 561,0 | 438 | 23 860 | 3,51 | 676,0 | 98 | 10 768 | 19,28 | 306,7 | 397 |
| 5 | 9 | 0,01 | 0,0 | 9 603 | 95 659 | 14,07 | 2 771,0 | 580 | 7 315 | 13,09 | 195,8 | 41 |
| 195 | 6 869 | 4,27 | 226,0*) | 35 | 1 277 | 0,19 | 25,0 | 3 | 28 | 0,05 | 0,8 | 411 |
| | | | **) 2019 | 12 | 38 520 | 5,67 | 1 140,0 | 83 | 2 227 | 3,98 | 55,4*) | 413 |
| | | | **) 12 | 207 | 207 | 0,03 | 5,0 | | | | **) 415 | 415 |
| | | | **) 137 | 1 318 | 1 318 | 0,19 | 35,0 | | | | **) 4171 | 4171 |
| 1 253 | 11 517 | 7,17 | 334,0 | 7 400 | 54 337 | 7,99 | 1 566,0 | 494 | 5 060 | 9,06 | 139,6 | 4175 |
| 260 | 7 507 | 4,68 | 196,0 | 744 | 12 118 | 1,78 | 325,0 | 95 | 3 735 | 6,69 | 98,3 | 42 |
| 16 | 803 | 0,50 | 12,0 | 104 | 2 210 | 0,33 | 50,0 | 6 | 142 | 0,25 | 3,8 | 423 |
| 38 | 620 | 0,39 | 16,0 | 101 | 2 031 | 0,30 | 54,0 | 14 | 703 | 1,26 | 20,8 | 424 |
| 107 | 2 206 | 1,37 | 65,0 | 418 | 5 510 | 0,81 | 153,0 | 40 | 1 086 | 1,95 | 30,3 | 425 |
| | | | **) 14 | 314 | 314 | 0,05 | 9,0 | | | | **) 427 | 427 |
| 99 | 3 878 | 2,41 | 103,0*) | 107 | 2 053 | 0,30 | 54,0 | 35 | 1 804 | 3,23 | 43,4*) | { 422 426 |
| 3 291 | 63 520 | 39,56 | 1 881,0 | 13 798 | 113 285 | 16,67 | 3349,0 | 1 191 | 17 235 | 30,85 | 508,8 | 43 |
| 2 572 | 39 402 | 24,54 | 1 185,0 | 11 892 | 90 807 | 13,36 | 2 703,0 | 1 037 | 11 416 | 20,44 | 337,9 | 4317 |
| 67 | 1 396 | 0,87 | 39,0 | 165 | 1 847 | 0,27 | 52,0 | 87 | 3 516 | 6,29 | 102,2*) | 432 |
| 253 | 7 129 | 4,44 | 211,0 | 502 | 7 070 | 1,04 | 202,0 | | | | **) 433 | 433 |
| 163 | 11 784 | 7,34 | 335,0 | 200 | 10 467 | 1,54 | 305,0 | 31 | 1 611 | 2,88 | 48,1 | 436 |
| 236 | 3 809 | 2,37 | 111,0 | 1 039 | 3 094 | 0,46 | 87,0 | 36 | 692 | 1,24 | 20,6 | { 434 435 437 |
| 244 | 2 721 | 1,69 | 76,0 | 211 | 2 030 | 0,30 | 56,0 | 66 | 871 | 1,56 | 25,8 | 44 |
| 68 | 540 | 0,34 | 15,0 | 86 | 637 | 0,09 | 16,0 | 26 | 132 | 0,23 | 3,7*) | { 441 442 |
| 20 | 216 | 0,13 | 6,0 | 15 | 59 | 0,01 | 0,0 | | | | **) 443 | 443 |
| 5 | 81 | 0,05 | 2,0 | 5 | 58 | 0,01 | 2,0 | | | | **) 444 | 444 |
| 151 | 1 884 | 1,17 | 53,0*) | 105 | 1 276 | 0,18 | 38,0*) | 40 | 739 | 1,33 | 22,1 | 445 |
| | | | **) 17 | | | | **) 17 | | | | **) 446 | 446 |
| 870 | 111 006 | 69,14 | 2 230,0 | 8 340 | 573 997 | 84,44 | 10 590,0 | 554 | 49 502 | 88,62 | 904,3*) | 45 |
| 17 | 9 021 | 5,62 | 75,0 | 1 443 | 127 557 | 18,77 | 1 651,0 | 23 | 4 770 | 8,54 | 65,7 | 451 |
| 4 | 1 263 | 0,79 | 11,0 | 3 | 16 | 0,00 | 0,0 | | | | **) 452 | 452 |
| 659 | 79 120 | 49,28 | 1 513,0 | 6 202 | 385 280 | 56,68 | 7 525,0 | 495 | 41 865 | 74,94 | 819,4 | 4564 |
| 140 | 19 417 | 12,09 | 569,0 | 533 | 48 954 | 7,20 | 1 214,0 | 18 | 2 333 | 4,18 | 65,9 | 4567 |
| 18 | 615 | 0,38 | 17,0 | 38 | 3 122 | 0,46 | 56,0 | 7 | 223 | 0,40 | 4,0*) | 457 |
| 32 | 1 570 | 0,98 | 45,0 | 44 | 863 | 0,13 | 23,0 | 11 | 311 | 0,54 | 9,3*) | 458 |
| — | — | — | — | 77 | 8 205 | 1,21 | 121,0 | — | — | — | — | { 4501 4591 |
| 1 207 | 214 841 | 133,81 | 6 307,0 | 4 706 | 458 070 | 67,39 | 13 586,0 | 463 | 55 077 | 98,59 | 1 629,3 | 46 |
| 9 | 125 | 0,08 | 4,0 | 10 | 4 671 | 0,69 | 155,0 | | | | **) 4611 | 4611 |
| 1 194 | 214 476 | 133,58 | 6 296,0 | 4 529 | 432 116 | 63,57 | 12 823,0 | 463 | 55 077 | 98,59 | 1 629,3 | 462 |
| 4 | 240 | 0,15 | 7,0 | 141 | 15 201 | 2,24 | 450,0 | — | — | — | — | 4614 |
| — | — | — | — | 20 | 646 | 0,10 | 16,0 | | | | **) 4617 | 4617 |
| — | — | — | — | | | | | | | | **) 465 | 465 |
| 5 612 | 343 826 | 214,14 | 10 180,0 | 20 902 | 742 595 | 109,25 | 21 426,0 | 2 785 | 150 636 | 269,66 | 4 414,2 | 5 |
| 1 335 | 168 749 | 105,10 | 4 989,0 | 5 324 | 327 160 | 48,13 | 9 536,0 | 937 | 88 648 | 158,69 | 2 610,7 | 51 |
| 8 | 626 | 0,39 | 19,0 | 46 | 1 161 | 0,17 | 33,0 | 275 | 6 679 | 11,96 | 188,9 | 511 |
| 955 | 82 477 | 51,37 | 2 427,0 | 4 015 | 201 965 | 29,71 | 5 946,0 | 602 | 69 061 | 123,63 | 2 040,2 | 513 |
| 65 | 18 007 | 11,21 | 534,0 | 335 | 19 573 | 2,88 | 561,0 | 60 | 12 908 | 23,12 | 381,6*) | { 5141 5143 5147 5148 5144 5146 5101 |
| 54 | 7 336 | 4,57 | 216,0 | 195 | 12 654 | 1,86 | 368,0 | | | | **) 515/16 | 515/16 |
| 253 | 60 303 | 37,56 | 1 794,0 | 733 | 91 807 | 13,51 | 2 628,0 | 284 | 14 169 | 25,36 | 416,0 | 55 |
| 495 | 40 162 | 25,01 | 1 185,0 | 3 672 | 126 998 | 18,68 | 3 666,0 | 140 | 7 863 | 14,08 | 229,0*) | 5511 |
| 181 | 7 136 | 4,44 | 209,0 | 1 573 | 38 234 | 5,62 | 1 097,0 | | | | | |

geheimnisses erforderlich waren. — **) Zur Wahrung des Steuergeheimnisses sind hierunter fallende Angaben in verwandten Gewerbebereichen nachgewiesen. — ¹⁾ Den beruht — abgesehen von der Zusammenfassung nach Wirtschaftshauptbereichen — fast vollständig auf der Arbeitsstättensystematik.

| Nr.²) | Wirtschaftsgliederung³) | Nordrhein-Westfalen (13,196 Mill. Einwohner) | | | | Hessen (4,323 Mill. Einwohner) | | | |
|--|---|--|-------------------|--------------------|-------------------|--------------------------------|-------------------|--------------------|-------------------|
| | | Ver- anlagte | Gesamt- umsatz | Umsatz je Einw. | Umsatz- steuer | Ver- anlagte | Gesamt- umsatz | Umsatz je Einw. | Umsatz- steuer |
| | | Anzahl | 1000 DM | DM | 1000 DM | Anzahl | 1000 DM | DM | 1000 DM |
| 3844 } 3847 } 387 } 388 } 39 | Herstellung von Verpackungsmitteln, von Erzeugnissen aus natürlichen Schnitz- und Formstoffen und Kork, Holzveredlung | 339 | 5 738 | 0,43 | 167,1 | 157 | 3 490 | 0,80 | 92,1 |
| 3951 } 3953 } 3955 } | Papierherzeugung und -verarbeitung; Druckereigewerbe | 2 115 | 100 186 | 7,59 | 2 910,6 | 480 | 22 243 | 5,14 | 643,8 |
| 3957 } 397 } 41 | Tapeten- und Papierwarenherstellung, Pappenverarbeitung | 212 | 8 313 | 0,63 | 234,3 | 72 | 1 659 | 0,38 | 46,7 |
| 411 } 413 } 415 } | Buchbinderei | 355 | 8 477 | 0,64 | 250,7 | 162 | 2 612 | 0,60 | 76,2 |
| 4171 } 4175 } | Druckereigewerbe | 1 539 | 81 100 | 6,15 | 2 357,2 | 243 | 15 313 | 3,54 | 442,8 |
| 42 | Lederherzeugung und -verarbeitung | 15 976 | 188 882 | 14,32 | 5 517,9 | 10 069 | 118 775 | 27,47 | 3 298,6 |
| 423 | Lederherzeugung | 83 | 4 141 | 0,31 | 116,6 | 97 | 2 774 | 0,64 | 68,7 |
| 424 | Herstellung von Lederwaren | 3 013 | 69 877 | 5,30 | 2 081,4 | 2 747 | 67 055 | 15,50 | 1 902,9 |
| 425 | Herstellung von Lederhandschuhen | 20 | 735 | 0,06 | 17,8 | 25 | 750 | 0,17 | 21,2 |
| 426 | Herstellung von Schuhen und Ledergamaschen | 259 | 6 970 | 0,53 | 195,6 | 91 | 2 762 | 0,63 | 81,2 |
| 427 | Schuhreparaturwerkstätten und Maßschuhmacherei | 12 601 | 107 159 | 8,12 | 3 106,5 | 7 109 | 45 434 | 10,50 | 1 324,6 |
| 428 | Textilgewerbe | 2 781 | 58 398 | 4,45 | 1 549,0 | 832 | 17 605 | 4,07 | 500,7 |
| 429 | darunter: | | | | | | | | |
| 430 | Spinnerei und Garnbearbeitung | 147 | 3 980 | 0,30 | 100,2 | 50 | 992 | 0,22 | 28,9 |
| 431 | Weberei | 449 | 13 461 | 1,02 | 365,9 | 124 | 5 863 | 1,35 | 158,0 |
| 432 | Wirkerei und Strickerei | 1 093 | 15 591 | 1,18 | 458,8 | 506 | 5 670 | 1,31 | 165,0 |
| 433 | Textilveredlung (Ausrüstung) | 47 | 2 383 | 0,18 | 70,4 | 15 | 2 658 | 0,61 | 79,3 |
| 434 | Gewerbliche Erzeugung und Aufbereitung von Spinnstoffen, sonstiges Textilgewerbe, Hilfsgewerbe der Textilindustrie | 1 043 | 23 412 | 1,77 | 551,7 | 137 | 2 422 | 0,56 | 56,9 |
| 435 | Bekleidungsgewerbe | 31 224 | 345 866 | 26,21 | 10 243,1 | 12 019 | 101 963 | 23,58 | 2 964,4 |
| 436 | darunter: | | | | | | | | |
| 437 | Herren- und Damenschneiderei | 26 199 | 235 663 | 17,86 | 7 022,4 | 10 695 | 70 444 | 16,29 | 2 060,0 |
| 438 | Herstellung von Wäsche | 595 | 13 873 | 1,05 | 395,1 | 168 | 2 737 | 0,63 | 75,0 |
| 439 | Herstellung und Reparatur von Hüten und Mützen | 2 188 | 35 518 | 2,69 | 1 053,9 | 583 | 7 051 | 1,63 | 198,4 |
| 440 | Rauchwarenzurichtung und Kurschneiderei | 545 | 35 190 | 2,67 | 1 040,6 | 255 | 16 214 | 3,74 | 470,4 |
| 441 | Herstellung von Bekleidungszubehör, Bettfederaufbereitung und Matratzenherstellung, Hilfsgewerbe der Kleider- und Wascheherstellung | 1 697 | 25 622 | 1,94 | 731,1 | 318 | 5 517 | 1,27 | 160,6 |
| 442 | Herstellung von Musikinstrumenten, Spielwaren, Turn- und Sportgeräten, Schmuckwaren und Bearbeitung von Edelsteinen | 876 | 15 565 | 1,18 | 439,3 | 532 | 7 044 | 1,62 | 177,1 |
| 443 | Herstellung von Großmusik- und sonstigen Musikinstrumenten | 288 | 3 809 | 0,29 | 109,4 | 146 | 1 595 | 0,36 | 44,0 |
| 444 | Herstellung von Spielwaren, Puppen und Christbaumschmuck | 85 | 1 044 | 0,08 | 30,3 | 43 | 323 | 0,07 | 8,8 |
| 445 | Herstellung von Turn- und Sportgeräten und Faltbooten | 14 | 417 | 0,03 | 11,9 | 9 | 110 | 0,02 | 3,2 |
| 446 | Herstellung von Schmuckwaren und schmuckähnlichen Erzeugnissen | 499 | 10 295 | 0,78 | 287,7*) | 258 | 3 937 | 0,91 | 114,3 |
| 447 | Bearbeitung von Edelsteinen | | | | **) 76 | 76 | 1 079 | 0,24 | 6,8 |
| 448 | Mühlengewerbe, Nahrungsmittel-, Stärke- und Futtermittelherstellung, Bäckerei- und Süßwarengewerbe | 15 195 | 1 021 938 | 77,44 | 21 010,6 | 6 494 | 332 567 | 76,91 | 6 245,9 |
| 449 | Mühlengewerbe (ohne Öl- und Gewürzmühlen) | 1 379 | 102 956 | 7,80 | 1 447,6 | 1 020 | 62 593 | 14,47 | 909,1 |
| 450 | Nahrungsmittel- und Zutatenherstellung, Kartoffeltrocknung, Stärke- u. Futtermittelherstellung | 39 | 2 142 | 0,16 | 47,9 | 20 | 3 253 | 0,75 | 76,0 |
| 451 | Handwerkliche Bäckerei und Konditorei ohne Gastwirtschaft und Kaffeeausschank | 12 022 | 770 855 | 58,41 | 15 755,4 | 4 767 | 221 799 | 51,29 | 4 156,0 |
| 452 | Handwerkliche Bäckerei und Konditorei mit Gastwirtschaft und Kaffeeausschank | 1 321 | 122 857 | 9,31 | 3 275,0 | 544 | 36 177 | 8,36 | 917,2 |
| 453 | Herstellung von Dauerbackwaren, Kunsthonig und Mischsirup | 202 | 13 144 | 1,00 | 261,0 | 39 | 3 151 | 0,72 | 77,9 |
| 454 | Süßwarengewerbe | 157 | 4 733 | 0,36 | 134,4 | 69 | 2 488 | 0,57 | 66,5 |
| 455 | Mühlengewerbe mit Bäckerei, handwerkliche Bäckerei mit Fleischeri | 75 | 5 251 | 0,40 | 89,3 | 35 | 3 106 | 0,71 | 43,2 |
| 456 | Fleisch- und Fischverarbeitung, Milchverwertung, Speiseöl- und Speisefettherstellung; Zuckerherstellung | 10 713 | 1 064 588 | 80,67 | 31 616,5 | 5 073 | 418 815 | 96,86 | 12 204,4 |
| 457 | Fleischwarenerzeugung, Talgschmelzen und Schmalzsiedereien, Schlachthäuser | 42 | 13 001 | 0,99 | 383,0 | 10 | 3 453 | 0,79 | 100,0 |
| 458 | Fleischeri ohne Gastwirtschaft | 10 438 | 1 028 092 | 77,90 | 30 611,5 | 4 099 | 335 367 | 77,56 | 9 853,3 |
| 459 | Fleischeri mit Gastwirtschaft | 180 | 17 433 | 1,32 | 519,1 | 923 | 74 865 | 17,31 | 2 216,5 |
| 460 | Ölmühlen und Margarineherstellung | 10 | 471 | 0,04 | 11,9 | 19 | 693 | 0,16 | 14,1 |
| 461 | Getränkherstellung (nur Brauerei und Malzerei) | 11 | 2 314 | 0,18 | 65,8 | 10 | 1 611 | 0,37 | 47,6 |
| 5 | Bau-, Ausbau- und Bauhilfsgewerbe | 43 700 | 2 192 397 | 166,14 | 63 647,3 | 18 448 | 180 721 | 180,56 | 21 469,9 |
| 51 | Hoch-, Tief- und Ingenieurbau | 10 672 | 1 031 201 | 78,14 | 30 058,0 | 4 518 | 415 931 | 96,19 | 11 014,6 |
| 511 | Architektur-, Bauingenieur- und Vermessungsbüros (nicht amtlich) | 190 | 4 517 | 0,34 | 133,8 | — | — | — | — |
| 513 | Hoch- und Ingenieurbau | 7 027 | 578 448 | 43,83 | 16 907,7 | 3 401 | 191 855 | 44,37 | 5 073,8 |
| 5141 } bis } 5143 } | Tief- und Ingenieurbau (ohne neuzeitlichen und sonstigen Straßenbau und ohne Steinsetzerei, Asphaltiererei und Pflastererei) | 910 | 108 417 | 8,22 | 3 134,8 | 177 | 15 918 | 3,68 | 465,4 |
| 5147 } 5148 } | Neuzeitlicher und sonstiger Straßenbau, Steinsetzerei, Asphaltiererei und Pflastererei | 451 | 48 944 | 3,71 | 1 444,7 | 278 | 18 587 | 4,29 | 506,6 |
| 515/16 } 518/19 } | Kombinationen innerhalb und außerhalb der Gruppe, Schornstein-, Feuerungs- und Industrieöfenbau, Isolierbau, Abbruchbetriebe | 2 094 | 290 875 | 22,04 | 8 437,0 | 662 | 189 571 | 43,84 | 4 968,8 |
| 55 | Zimmerei und Dachdeckerei | 5 164 | 246 604 | 18,69 | 7 213,6 | 2 389 | 93 415 | 21,60 | 2 723,9 |
| 5511 | Zimmerei und Holztreppenbau | 1 523 | 65 470 | 4,96 | 1 934,8 | — | — | — | **) 4 968,8 |

*) Die Angaben über Veranlagte, Gesamtumsatz und Umsatzsteuer in diesen Gewerbebereichen sind z. T. das Ergebnis von Umsetzungen, die zur Wahrung des Steuerumsatzangaben je Einwohner liegt die Bevölkerung nach dem Stand vom 13. 9. 1950 zugrunde. — **) Kennziffer der Arbeitsstatistik. — **) Die Gliederung gemeldete Veranlagte mit 81 Tsd. DM Gesamtumsatz und 2,4 Tsd. DM Umsatzsteuer, die in die übrigen Tabellen nicht mehr einbezogen werden konnten.

in den Ländern des Bundesgebietes¹⁾

werk

| Rheinland-Pfalz (3,004 Mill. Einwohner) | | | | Baden-Württemberg (6,430 Mill. Einwohner) | | | | Bayern (9,184 Mill. Einwohner) | | | | Nr. ²⁾ |
|---|-------------------|--------------------|-------------------|---|-------------------|--------------------|-------------------|--------------------------------|-------------------|--------------------|-------------------|--|
| Ver- anlage | Gesamt- umsatz | Umsatz je Einw. | Umsatz- steuer | Ver- anlage | Gesamt- umsatz | Umsatz je Einw. | Umsatz- steuer | Ver- anlage | Gesamt- umsatz | Umsatz je Einw. | Umsatz- steuer | |
| Anzahl | 1000 DM | DM | 1000 DM | Anzahl | 1000 DM | DM | 1000 DM | Anzahl | 1000 DM | DM | 1000 DM | |
| 47 | 1 339 | 0,44 | 37,9 | 192 | 3 925 | 0,61 | 112,7 | 282 | 3 513 | 0,38 | 100,8 | { 3844 3847 387 388 |
| 411 | 25 984 | 8,65 | 751,1 | 1 215 | 57 860 | 9,00 | 1 666,8 | 1 063 | 44 239 | 4,82 | 1 279,2 | 39 |
| 18 | 1 124 | 0,38 | 27,7 | 53 | 1 221 | 0,19 | 34,7 | 123 | 5 089 | 0,55 | 140,3 | { 3951 3953 3955 3957 |
| 86 | 1 023 | 0,34 | 30,2 | 359 | 8 827 | 1,37 | 255,7 | 365 | 7 061 | 0,77 | 204,7 | 397 |
| 307 | 23 837 | 7,93 | 693,2 | 803 | 47 812 | 7,44 | 1 376,4 | 570 | 32 089 | 3,49 | 934,2 | 41 |
| 5 590 | 49 599 | 16,51 | 1 449,7 | 13 086 | 123 236 | 19,17 | 3 601,4 | 19 330 | 166 631 | 18,14 | 4 713,0 | 411 |
| 60 | 5 029 | 1,67 | 139,9 | 140 | 6 193 | 0,96 | 169,2 | 184 | 9 363 | 1,02 | 229,9 | 413 |
| 910 | 15 564 | 5,17 | 455,9*) | 3 302 | 52 915 | 8,23 | 1 563,0 | 4 121 | 60 531 | 6,59 | 1 777,8 | 415 |
| | | | **) 44 | | 1 863 | 0,29 | 54,7 | 72 | 4 663 | 0,51 | 135,8 | 4171 |
| 253 | 7 566 | 2,52 | 219,5 | 147 | 2 846 | 0,44 | 79,2 | 460 | 5 796 | 0,63 | 161,9 | 4175 |
| 4 367 | 21 440 | 7,14 | 634,4 | 9 453 | 59 419 | 9,24 | 1 735,3 | 14 493 | 86 278 | 9,39 | 2 407,6 | 42 |
| 353 | 6 407 | 2,13 | 170,6 | 1 731 | 24 860 | 3,87 | 697,0 | 2 714 | 103 350 | 11,25 | 3 353,8 | 423 |
| 23 | 392 | 0,13 | 11,3 | 180 | 3 243 | 0,50 | 80,0 | 312 | 60 247 | 6,56 | 2 153,4 | 424 |
| 43 | 2 145 | 0,71 | 50,0 | 301 | 4 654 | 0,72 | 133,2 | 577 | 13 594 | 1,48 | 360,8 | 425 |
| 229 | 3 009 | 1,00 | 84,7 | 956 | 12 169 | 1,89 | 351,6 | 1 385 | 20 170 | 2,20 | 588,5 | 427 |
| | | | **) 31 | | 356 | 0,06 | 9,6 | 31 | 1 734 | 0,19 | 34,9 | { 422 426 428 43 |
| 58 | 861 | 0,28 | 24,6*) | 263 | 4 438 | 0,69 | 122,6 | 409 | 7 605 | 0,82 | 216,2 | 4317 |
| 6 844 | 49 661 | 16,53 | 1 473,2 | 20 533 | 155 552 | 24,19 | 4 607,4 | 33 626 | 222 256 | 24,20 | 6 497,1 | 432 |
| 6 004 | 36 128 | 12,02 | 1 076,5 | 18 047 | 117 398 | 18,26 | 3 480,4 | 28 815 | 161 931 | 17,63 | 4 734,7 | 433 |
| 49 | 734 | 0,25 | 22,1 | 419 | 4 954 | 0,77 | 145,6 | 645 | 9 446 | 1,03 | 266,0 | 436 |
| 288 | 3 764 | 1,25 | 111,6 | 940 | 10 910 | 1,70 | 324,5 | 1 426 | 16 139 | 1,76 | 476,0 | 437 |
| 77 | 2 228 | 0,74 | 65,5 | 306 | 14 966 | 2,33 | 446,5 | 571 | 23 769 | 2,59 | 701,7 | { 434 435 437 |
| 426 | 6 807 | 2,27 | 197,5 | 821 | 7 324 | 1,14 | 210,4 | 2 169 | 10 971 | 1,19 | 318,7 | 44 |
| 1 578 | 19 533 | 6,50 | 269,0 | 1 140 | 12 509 | 1,95 | 325,8 | 1 074 | 17 369 | 1,89 | 475,9 | { 441 442 |
| 49 | 423 | 0,14 | 12,2 | 205 | 2 586 | 0,40 | 74,4 | 365 | 4 415 | 0,48 | 113,2 | 443 |
| 10 | 213 | 0,07 | 5,6*) | 58 | 685 | 0,11 | 18,4 | 253 | 5 525 | 0,60 | 146,1 | 444 |
| | | | **) 8 | | 155 | 0,02 | 4,6 | 45 | 1 251 | 0,14 | 34,7 | 445 |
| 157 | 2 681 | 0,89 | 66,3 | 836 | 8 537 | 1,33 | 217,4 | 396 | 5 995 | 0,65 | 176,6 | 446 |
| 1 362 | 16 216 | 5,40 | 184,9 | 33 | 546 | 0,08 | 11,0 | 15 | 183 | 0,02 | 5,3 | 45 |
| 5 850 | 249 708 | 83,10 | 4 614,0 | 10 975 | 495 419 | 77,05 | 10 024,5 | 15 017 | 724 180 | 78,84 | 14 295,3 | 451 |
| 814 | 62 711 | 20,87 | 860,8 | 1 580 | 84 430 | 13,13 | 1 334,9 | 2 755 | 156 303 | 17,02 | 2 599,4 | 452 |
| 13 | 1 521 | 0,51 | 36,1 | 85 | 2 438 | 0,38 | 67,3 | 9 | 310 | 0,03 | 7,6 | bis 455 |
| 4 121 | 138 743 | 46,17 | 2 612,3 | 7 607 | 311 638 | 48,46 | 6 227,5 | 10 546 | 470 374 | 51,21 | 9 156,1 | 4504 |
| 811 | 40 299 | 13,41 | 993,3 | 1 551 | 92 458 | 14,38 | 2 301,0 | 1 439 | 87 508 | 9,53 | 2 286,8 | 4507 |
| 31 | 1 583 | 0,53 | 33,6 | 58 | 1 412 | 0,22 | 32,2 | 95 | 3 198 | 0,35 | 88,0 | 457 |
| 28 | 1 067 | 0,35 | 30,0 | 70 | 918 | 0,14 | 27,0 | 127 | 4 095 | 0,45 | 113,3 | 458 |
| 32 | 3 784 | 1,26 | 47,9 | 24 | 2 125 | 0,33 | 34,6 | 46 | 2 392 | 0,26 | 44,1*) | { 4501 4501 |
| 3 500 | 245 476 | 81,70 | 7 166,3 | 6 928 | 622 744 | 96,85 | 18 478,5 | 11 159 | 842 302 | 91,70 | 24 605,1 | 46 |
| 14 | 1 311 | 0,44 | 35,1 | 13 | 876 | 0,14 | 26,2 | 13 | 3 848 | 0,41 | 112,4*) | 4611 |
| 2 862 | 202 736 | 67,47 | 5 902,1 | 4 251 | 424 123 | 65,96 | 12 572,2 | 6 766 | 557 144 | 60,66 | 16 293,0 | 462 |
| 598 | 40 606 | 13,52 | 1 207,2 | 2 584 | 196 762 | 30,60 | 5 856,4 | 4 380 | 281 310 | 30,63 | 8 199,7 | 4614 |
| 26 | 823 | 0,27 | 21,9 | 80 | 983 | 0,15 | 23,7 | | | | **) 465 | 4617 |
| | | | | 149 | 15 552 | 2,42 | 440,2 | 909 | 74 820 | 8,15 | 2 118,3 | 466 |
| 12 118 | 370 863 | 123,43 | 10 497,5 | 31 005 | 1 043 044 | 162,21 | 30 198,7 | 33 002 | 1 349 480 | 146,93 | 38 428,4 | 48 |
| 3 146 | 174 792 | 58,17 | 4 941,1 | 6 871 | 415 336 | 64,59 | 11 848,1 | 8 051 | 717 875 | 78,16 | 20 079,6 | 5 |
| 75 | 2 674 | 0,89 | 74,6 | 75 | 968 | 0,15 | 28,4 | 7 | 113 | 0,01 | 3,5 | 51 |
| 2 172 | 78 751 | 26,21 | 2 246,6 | 4 468 | 173 548 | 26,99 | 4 976,1 | 6 203 | 369 012 | 40,18 | 10 445,7 | { 511 513 5141 5143 5147 5148 5144 bis 5146 |
| 57 | 4 700 | 1,56 | 135,8 | 228 | 20 718 | 3,22 | 589,6 | 245 | 27 943 | 3,04 | 785,7 | 5101 |
| 177 | 6 947 | 2,31 | 201,1 | 347 | 19 484 | 3,03 | 576,6 | 275 | 19 911 | 2,17 | 574,2 | { 515/16 518/19 |
| 665 | 81 720 | 27,20 | 2 283,0 | 1 753 | 200 618 | 31,20 | 5 677,4 | 1 321 | 300 896 | 32,76 | 8 270,5 | 55 |
| 1 679 | 52 295 | 17,41 | 1 480,6 | 4 429 | 127 516 | 19,83 | 3 712,6 | 5 170 | 162 752 | 17,72 | 4 785,9 | 5511 |
| 842 | 20 889 | 6,95 | 600,5 | 3 746 | 83 597 | 13,00 | 2 428,8 | 3 778 | 66 832 | 7,28 | 1 981,1 | |

geheimnisses erforderlich waren. — **) Zur Wahrung des Steuergeheimnisses sind hierunter fallende Angaben in verwandten Gewerbebereichen nachgewiesen. — ¹⁾ Den beruht — abgesehen von der Zusammenfassung nach Wirtschaftshauptbereichen — fast vollständig auf der Arbeitsstättensystematik. — ⁴⁾ Darin enthalten 5 nach-

| Nr. ²⁾ | Wirtschaftsgliederung ¹⁾ | Bundesgebiet (47,696 Mill. Einwohner) | | | | Schleswig-Holstein (2,595 Mill. Einwohner) | | | |
|---|---|---------------------------------------|-------------------|--------------------|-------------------|--|-------------------|--------------------|-------------------|
| | | Ver- anlagte | Gesamt- umsatz | Umsatz je Einw. | Umsatz- steuer | Ver- anlagte | Gesamt- umsatz | Umsatz je Einw. | Umsatz- steuer |
| | | Anzahl | 1000 DM | DM | 1000 DM | Anzahl | 1000 DM | DM | 1000 DM |
| 5515 5591 | Ingenieurholzbau (ohne Serienfertigung), Zim- merei mit Bautischlerei und (oder) mit Säge- werk | 2 185 | 169 596 | 3,55 | 4 991,2 | 108 | 6 284 | 2,42 | 187,3 |
| 555 5592 | Dachdeckerei (auch mit Klempnerei) | 8 933 | 397 687 | 8,33 | 11 517,7 | 530 | 14 481 | 5,58 | 430,0 |
| 56 | Bauinstallation | 36 668 | 1 410 797 | 29,57 | 40 977,9 | 1 556 | 55 715 | 21,47 | 1 659,6 |
| 561 | Klempnerei, Gas- und Wasserinstallation | 20 624 | 825 805 | 17,31 | 24 071,7 | 725 | 29 767 | 11,47 | 888,5 |
| 565 | Elektroinstallation | 16 044 | 584 992 | 12,26 | 16 907,2 | 831 | 25 948 | 10,00 | 771,1 |
| 57 | Ausbaugewerbe | 67 781 | 1 408 880 | 29,53 | 40 500,3 | 3 004 | 54 500 | 21,00 | 1 612,6 |
| 571 | Glaserei | 4 484 | 138 506 | 2,90 | 4 065,3 | 202 | 6 756 | 2,60 | 200,8 |
| 5721 5727 5724 | Malerei, Baulackiererei und Entrostungsbetriebe, Tapetenkleberei | 49 952 | 824 361 | 17,28 | 23 558,9 | 2 120 | 32 586 | 12,55 | 961,6 |
| 5751 | Art | 896 | 19 825 | 0,41 | 582,6 | 28 | 1 097 | 0,42 | 30,8 |
| 577 | Fliesen- und Plattenlegergewerbe | 1 371 | 69 733 | 1,46 | 1 927,9 | 36 | 2 180 | 0,84 | 65,0 |
| | Ofen- und Herdsetzerei (einschließlich Schorn- steinanschlußbau) | 2 871 | 52 782 | 1,10 | 1 555,1 | 302 | 5 872 | 2,26 | 174,9 |
| 5701/02 5730 5754 5757 5791 | Glaserei mit Malerei, Malerei mit Tapeten- kleberei, Stukkateur-, Gips- und Ver- putzergewerbe, Steinholz-, Mosaik- und Terrazzolegergewerbe, Parkettlegergewerbe auch mit Kegelbahnbau | 8 207 | 303 673 | 6,36 | 8 810,5 | 316 | 6 009 | 2,31 | 179,5 |
| 59 | Bauhilfsgewerbe | 3 766 | 64 259 | 1,34 | 1 906,3 | 219 | 3 762 | 1,45 | 112,0 |
| 591 | Schornsteinfegergewerbe | 3 602 | 54 081 | 1,13 | 1 607,1 | 216 | 3 677 | 1,41 | 109,4 |
| 594 597 599 | Hausfassadenreinigungs- und Gerüstbaubetriebe, Kombinationen außerhalb der Gruppe | 164 | 10 178 | 0,21 | 299,2 | 3 | 85 | 0,03 | 2,6 |
| T.a. 7 | Handwerkliche Dienstleistungsgewerbe: | | | | | | | | |
| 76 | Fotografische Gewerbe | 7 375 | 83 106 | 1,74 | 2 420,6 | 345 | 3 441 | 1,32 | 100,6 |
| 77 | Friseurgewerbe und Schönheitssalons | 47 041 | 472 980 | 9,91 | 14 042,9 | 2 409 | 22 477 | 8,66 | 667,8 |
| T.a. 7811 T.a. 7815 T.a. 7830 | Wäscherei, Färberei und chemische Reinigung, Zimmer-, Fenster-, Möbel-, Polster- und Metall- reinigung (Handwerksunternehmen) | 10 559 | 157 988 | 3,31 | 4 528,8 | 582 | 10 287 | 3,96 | 303,7 |

Abkürzungen: T. a. = Teil(e) aus. — *) Die Angaben über Veranlagte, Gesamtumsatz und Umsatzsteuer in diesen Gewerbebereichen sind z. T. das Ergebnis von Gewerbebereichen nachgewiesen. — ¹⁾ Den Umsatzangaben je Einwohner liegt die Bevölkerung nach dem Stand vom 13. 9. 1950 zugrunde. — ²⁾ Kennziffer der Arbeitssystematik.

in den Ländern des Bundesgebietes¹⁾
werk

| Hamburg (1,606 Mill. Einwohner) | | | | Niedersachsen (6,797 Mill. Einwohner) | | | | Bremen (0,559 Mill. Einwohner) | | | | Nr. ²⁾ |
|---------------------------------|---------------|-----------------|---------------|---------------------------------------|---------------|-----------------|---------------|--------------------------------|---------------|-----------------|---------------|-------------------|
| Ver-anlagte | Gesamt-umsatz | Umsatz je Einw. | Umsatz-steuer | Ver-anlagte | Gesamt-umsatz | Umsatz je Einw. | Umsatz-steuer | Ver-anlagte | Gesamt-umsatz | Umsatz je Einw. | Umsatz-steuer | |
| Anzahl | 1000 DM | DM | 1000 DM | Anzahl | 1000 DM | DM | 1000 DM | Anzahl | 1000 DM | DM | 1000 DM | |
| 47 | 3 656 | 2,28 | 109,0 | 587 | 39 828 | 5,86 | 1 173,0 | . | . | . | ..**) | {5515 |
| 267 | 29 370 | 18,29 | 867,0 | 1 512 | 48 936 | 7,20 | 1 396,0 | 144 | 6 306 | 11,28 | 187,0 | {5591 |
| 1 471 | 66 326 | 41,31 | 1 978,0 | 4 006 | 152 564 | 22,44 | 4 420,0 | 608 | 25 540 | 45,72 | 742,5 | {555 |
| 877 | 43 295 | 26,97 | 1 304,0 | 2 272 | 89 276 | 13,13 | 2 590,0 | 347 | 15 501 | 27,75 | 452,5 | {5592 |
| 594 | 23 031 | 14,34 | 675,0 | 1 734 | 63 288 | 9,31 | 1 830,0 | 261 | 10 039 | 17,97 | 290,0 | 56 |
| 2 151 | 65 552 | 40,83 | 1 936,0 | 7 444 | 128 148 | 18,85 | 3 574,0 | 956 | 22 279 | 39,89 | 645,0*) | 561 |
| 347 | 12 751 | 7,94 | 376,0 | . | . | . | ..**) | 107 | 3 894 | 6,97 | 116,7 | 565 |
| 1 464 | 37 047 | 23,07 | 1 106,0*) | 5 383 | 79 193 | 11 65 | 2 200,0 | . | . | . | ..**) | 57 |
| 54 | 4 641 | 2,89 | 124,0 | 92 | 2 049 | 0,30 | 56,0 | 15 | 258 | 0,46 | 7,8 | {5721 |
| 194 | 4 924 | 3,07 | 148,0 | 97 | 4 461 | 0,66 | 128,0 | 28 | 1 230 | 2,20 | 32,1 | {5727 |
| . | . | . | . | 351 | 5 714 | 0,84 | 162,0 | 24 | 572 | 1,03 | 15,2 | 577 |
| 92 | 6 189 | 3,85 | 182,0 | 1 521 | 36 731 | 5,40 | 1 028,0*) | 731 | 15 560 | 27,86 | 450,7*) | {5701/02 |
| 160 | 8 037 | 1,89 | 91,0 | 456 | 7 725 | 1,14 | 230,0 | . | . | . | ..**) | 5730 |
| 141 | 2 090 | 1,30 | 63,0 | 440 | 6 998 | 1,03 | 210,0 | . | . | . | ..**) | 5754 |
| 19 | 947 | 0,59 | 28,0 | 16 | 727 | 0,11 | 20,0 | . | . | . | ..**) | 5757 |
| 384 | 3 978 | 2,48 | 110,0 | 819 | 9 074 | 1,33 | 264,0 | 122 | 1 473 | 2,64 | 43,1 | 5791 |
| 1 973 | 22 875 | 14,25 | 681,0 | 5 520 | 57 877 | 8,51 | 1 730,0 | 755 | 7 474 | 13,38 | 220,3 | 59 |
| 555 | 16 325 | 10,17 | 460,0 | 598 | 18 408 | 2,71 | 503,0 | 116 | 4 976 | 8,90 | 139,0 | {591 |
| . | . | . | . | . | . | . | . | . | . | . | . | {594 |
| . | . | . | . | . | . | . | . | . | . | . | . | {597 |
| . | . | . | . | . | . | . | . | . | . | . | . | {599 |
| . | . | . | . | . | . | . | . | . | . | . | . | 76 |
| . | . | . | . | . | . | . | . | . | . | . | . | 77 |
| . | . | . | . | . | . | . | . | . | . | . | . | {T.a.7811 |
| . | . | . | . | . | . | . | . | . | . | . | . | {T.a.7815 |
| . | . | . | . | . | . | . | . | . | . | . | . | {T.a.7830 |

Umsetzungen, die zur Wahrung des Steuergeheimnisses erforderlich waren. — **) Zur Wahrung des Steuergeheimnisses sind hierunter fallende Angaben in verwandten-tstättensystematik. — *) Die Gliederung beruht — abgesehen von der Zusammenfassung nach Wirtschaftshauptbereichen — fast vollständig auf der Arbeitsstätten

| Nr. ²⁾ | Wirtschaftsgliederung ³⁾ | Nordrhein-Westfalen (13,196 Mill. Einwohner) | | | | Hessen (4,323 Mill. Einwohner) | | | |
|-------------------|--|--|-------------------|--------------------|-------------------|--------------------------------|-------------------|--------------------|-------------------|
| | | Ver- anlagte | Gesamt- umsatz | Umsatz je Einw. | Umsatz- steuer | Ver- anlagte | Gesamt- umsatz | Umsatz je Einw. | Umsatz- steuer |
| | | Anzahl | 1000 DM | DM | 1000 DM | Anzahl | 1000 DM | DM | 1000 DM |
| 5515 } | Ingenieurholzbau (ohne Serienfertigung), Zim- merei mit Bautischlerei und (oder) mit Säge- werk | 199 | 17 468 | 1,33 | 499,7 | 1 365 | 55 321 | 12,79 | 1 630,2*) |
| 5591 } | | | | | | | | | |
| 555 } | Dachdeckerei (auch mit Klempnerei) | 3 442 | 163 666 | 12,40 | 4 779,1 | 1 024 | 38 094 | 8,81 | 1 084,7 |
| 5592 } | | | | | | | | | |
| 56 | Bauinstallation | 9 343 | 444 797 | 33,71 | 12 894,0 | 3 599 | 125 139 | 28,94 | 3 607,7 |
| 561 | Klempnerei, Gas- und Wasserinstallation | 5 428 | 272 380 | 20,64 | 7 913,2 | 1 946 | 68 133 | 15,75 | 1 963,3 |
| 565 | Elektroinstallation | 3 915 | 172 417 | 13,07 | 4 980,8 | 1 653 | 57 006 | 13,18 | 1 644,4 |
| 57 | Ausbaugewerbe | 17 489 | 453 632 | 34,38 | 13 001,7 | 7 620 | 140 941 | 32,59 | 3 967,5 |
| 571 | Glaseri | 421 | 10 422 | 1,47 | 564,2 | | | | **) |
| 5721 } | Malerei, Baulackiererei und Entrostungsbetriebe, Tapetenkleberei | 14 069 | 283 361 | 21,47 | 8 107,6 | 6686 | 110 721 | 25,60 | 3 100,1*) |
| 5727 } | | | | | | | | | |
| 5724 } | Speziallackiererei für Erzeugnisse verschiedenster Art | 254 | 6 353 | 0,48 | 189,7 | | | | **) |
| 5751 | Fliesen- und Plattenlegergewerbe | 566 | 32 857 | 2,48 | 895,7*) | 290 | 7 918 | 1,83 | 212,3*) |
| 577 | Ofen- und Herdsetzerei (einschl. Schornstein- anschlußbau) | | | | **) | | | | **) |
| 5701/02 } | Glaseri mit Malerei, Malerei mit Tapeten- kleberei, Stukkateur-, Gips- und Ver- putzergewerbe, Steinholz-, Mosaik- und Terrazzolegergewerbe, Parkettlegergewerbe auch mit Kegelbahnbau | 2 179 | 111 639 | 8,46 | 3 244,5 | 644 | 22 302 | 5,15 | 655,1*) |
| 5730 } | | | | | | | | | |
| 5754 } | Bauhilfsgewerbe | 1 032 | 16 163 | 1,22 | 480,0 | 322 | 5 205 | 1,22 | 156,2 |
| 5757 } | | | | | | | | | |
| 5791 } | Schornsteinfegergewerbe | 962 | 13 121 | 0,99 | 391,5 | 308 | 4 454 | 1,13 | 131,6 |
| 59 | | | | | | | | | |
| 591 } | Hausfassadenreinigungs- und Gerüstbaubetriebe, Kombinationen außerhalb der Gruppe | 70 | 3 042 | 0,23 | 88,5 | 14 | 841 | 0,19 | 24,6 |
| 597 } | | | | | | | | | |
| 599 } | | | | | | | | | |
| T.a. 7 | Handwerkliche Dienstleistungsgewerbe: | | | | | | | | |
| 76 | Fotografisches Gewerbe | 1 584 | 17 979 | 1,36 | 529,1 | 844 | 9 206 | 2,12 | 268,3 |
| 77 | Friseurgewerbe und Schönheitssalons | 2 668 | 150 378 | 11,40 | 4 497,6 | 4 829 | 46 590 | 10,77 | 1 369,7 |
| T.a. 7811 } | Wäscherei, Färberei und chemische Reinigung, Zimmer-, Fenster-, Möbel-, Polster- und Metall- reinigung (Handwerksunternehmen) | 3 746 | 29 518 | 2,24 | 870,5 | 1 302 | 22 686 | 5,24 | 664,4 |
| T.a. 7815 } | | | | | | | | | |
| T.a. 7830 } | | | | | | | | | |

Abkürzungen: T. a. = Teil(e) aus. — *) Die Angaben über Veranlagte, Gesamtumsatz und Umsatzsteuer in diesen Gewerbebereichen sind z. T. das Ergebnis von Gewerbebereichen nachgewiesen. — 1) Den Umsatzzahlen je Einwohner liegt die Bevölkerung nach dem Stand vom 13. 9. 1950 zugrunde. — 2) Kennziffer der Arbeits-
systematik.

in den Ländern des Bundesgebietes¹⁾

werk

| Rheinland-Pfalz (3.004 Mill. Einwohner) | | | | Baden-Württemberg (6,430 Mill. Einwohner) | | | | Bayern (9,184 Mill. Einwohner) | | | | Nr. ²⁾ |
|---|-------------------|--------------------|-------------------|---|-------------------|--------------------|-------------------|--------------------------------|-------------------|--------------------|-------------------|-------------------|
| Ver- anlagte | Gesamt- umsatz | Umsatz je Einw. | Umsatz- steuer | Ver- anlagte | Gesamt- umsatz | Umsatz je Einw. | Umsatz- steuer | Ver- anlagte | Gesamt- umsatz | Umsatz je Einw. | Umsatz- steuer | |
| Anzahl | 1000 DM | DM | 1000 DM | Anzahl | 1000 DM | DM | 1000 DM | Anzahl | 1000 DM | DM | 1000 DM | |
| 86 | 6 831 | 2,28 | 195,8 | 182 | 14 827 | 2,31 | 434,9 | 630 | 52 753 | 5,74 | 1 564,1 | {5515 |
| 751 | 24 575 | 8,18 | 684,3 | 501 | 29 092 | 4,52 | 848,9 | 762 | 43 167 | 4,70 | 1 240,7 | {5591 |
| 2 245 | 67 463 | 22,45 | 1 937,4 | 6 495 | 221 862 | 34,50 | 6 487,8 | 7 345 | 251 391 | 27,37 | 7 250,9 | {555 |
| 1 244 | 33 780 | 11,24 | 966,0 | 3 771 | 127 420 | 19,82 | 3 750,0 | 4 014 | 146 253 | 15,92 | 4 244,2 | {5592 |
| 1 001 | 33 683 | 11,21 | 971,4 | 2 724 | 94 442 | 14,69 | 2 737,8 | 3 331 | 105 138 | 11,45 | 3 006,7 | {56 |
| 4 839 | 72 730 | 24,21 | 2 031,4 | 12 792 | 270 541 | 42,07 | 7 917,2 | 11 537 | 201 321 | 21,92 | 5 837,4 | {561 |
| 249 | 7 241 | 2,41 | 202,5 | 1 242 | 35 591 | 5,53 | 1 055,5 | 1 194 | 25 922 | 2,82 | 764,5 | {565 |
| 4 051 | 45 311 | 15,07 | 1 281,9*) | 7 581 | 119 876 | 18,64 | 3 458,1*) | 8 391 | 111 851 | 12,17 | 3 222,7*) | {57 |
| . | . | . | **)) | 252 | 8 633 | 1,34 | 249,2 | 230 | 10 472 | 1,14 | 304,2 | {571 |
| 88 | 505 | 0,17 | 15,1 | 548 | 9 402 | 1,46 | 278,4 | 1 154 | 20 568 | 2,24 | 608,1 | {5721 |
| 501 | 10 673 | 6,54 | 531,9*) | 3 169 | 97 039 | 15,09 | 2 876,0 | 565 | 32 508 | 3,54 | 937,9 | {5727 |
| 209 | 3 583 | 1,19 | 107,0 | 418 | 7 789 | 1,21 | 233,0 | 899 | 16 141 | 1,76 | 474,6 | {577 |
| 205 | 2 778 | 0,92 | 82,9 | 418 | 7 789 | 1,21 | 233,0*) | 886 | 15 136 | 1,65 | 444,9 | {5730 |
| 4 | 805 | 0,27 | 24,1 | . | . | . | **)) | 13 | 1 005 | 0,11 | 29,7 | {5754 |
| 306 | 2 908 | 0,97 | 86,4 | 1 111 | 14 459 | 2,25 | 426,3 | 1 860 | 20 589 | 2,24 | 592,8 | {5757 |
| 3 074 | 26 255 | 8,74 | 783,4 | 6 990 | 65 038 | 10,11 | 1 926,3 | 8 823 | 74 016 | 8,06 | 2 166,8 | {5791 |
| 425 | 4 934 | 1,64 | 133,5 | 1 661 | 18 310 | 2,85 | 531,2 | 1 574 | 32 544 | 3,54 | 923,5 | {59 |
| | | | | | | | | | | | | {591 |
| | | | | | | | | | | | | {594 |
| | | | | | | | | | | | | {597 |
| | | | | | | | | | | | | {599 |
| | | | | | | | | | | | | {76 |
| | | | | | | | | | | | | {77 |
| | | | | | | | | | | | | {T.a. 7811 |
| | | | | | | | | | | | | {T.a. 7815 |
| | | | | | | | | | | | | {T.a. 7830 |

Umsetzungen, die zur Wahrung des Steuergeheimnisses erforderlich waren. — **) Zur Wahrung des Steuergeheimnisses sind hierunter fallende Angaben in verwandten stättensystematik. — ³⁾ Die Gliederung beruht — abgesehen von der Zusammenfassung nach Wirtschaftshauptbereichen — fast vollständig auf der Arbeitsstätten-

2. Gesamtumsatz und Umsatzsteuer im

a) Alle Wirt

Beträge in

| Nr. ¹⁾ | Wirtschaftsgliederung ²⁾ | Insgesamt | | | Steuerpflichtige mit | | |
|---------------------------------|---|--------------------|---------------------------|--------------------------|----------------------|--------------------|--------------------|
| | | Ver- anlagte | Gesamt- umsatz | Umsatz- steuer | unter 2 000 DM | | |
| | | | | | Ver- anlagte | Gesamt- umsatz | Umsatz- steuer |
| 0—9 | Gesamtsumme³⁾ 4) | 2 870 803 | 245 513 312 | 4 688 270,4 | 256 291 | 326 922 | 8 182,5 |
| 0 | Land-, Forst- und Jagdwirtschaft, Fischerei ⁴⁾ ... darunter: Nach Durchschnittssätzen besteuert ⁵⁾ | 797 493 514 007 | 8 359 112 3 349 874 | 111 042,7 38 387,0 | 26 408 | 41 790 | 698,4 |
| 1—5 | Herstellendes und verarbeitendes Gewerbe: Industrie und Handwerk⁴⁾ darunter Handwerk ⁴⁾ | 848 962 738 498 | 114 768 681 23 630 953 | 2 856 135,6 638 844,4 | 110 192 104 286 | 136 149 128 770 | 3 887,1 3 710,6 |
| 61, 62/63 (ohne 637, 638) | Großhandel | 140 354 | 66 546 421 | 441 909,2 | 2 406 | 3 060 | 51,8 |
| 64 | Einzelhandel | 489 490 | 30 808 080 | 881 044,6 | 42 929 | 49 799 | 1 409,1 |
| 637, 638 67—69 7—9 | Sonstige Wirtschaftsbereiche ³⁾ 7) | 594 504 | 25 030 418 | 398 138,3 | 74 356 | 96 124 | 2 136,1 |
| 0 | Land-, Forst- und Jagdwirtschaft, Fischerei (ein- schließlich Gartenbau und Tierzucht) | 283 486 | 4 709 632 | 72 654,6 | 26 408 | 41 790 | 698,4 |
| 01 | Landwirtschaft (mit bewirtschafteter Boden- fläche) ⁸⁾ | 230 512 | 3 358 860 | 51 859,9 | 20 614 | 33 529 | 531,1 |
| 02 | Landwirtschaftlicher Gartenbau und Baumschulen | 28 494 | 347 595 | 5 836,6 | 2 141 | 3 238 | 53,6 |
| 04 | Forst- und Jagdwirtschaft | 7 849 | 559 806 | 8 830,8 | 686 | 994 | 15,9 |
| 06 | Nichtlandwirtschaftliche Gärtnerei und Sämereiwirtschaft | 7 924 | 121 277 | 2 575,9 | 1 338 | 1 812 | 46,7 |
| 07 | Nichtlandwirtschaftliche Tierzucht | 7 263 | 78 985 | 1 772,5 | 1 438 | 1 939 | 48,0 |
| 08 | Hochsee- und Küstenfischerei | 874 | 237 297 | 1 692,7 | 86 | 124 | 1,1 |
| 09 | Binnenfischerei und Fischzucht | 570 | 5 812 | 86,2 | 105 | 153 | 2,1 |
| 1—5 | Herstellendes und verarbeitendes Gewerbe: Industrie und Handwerk | 848 962 | 114 768 681 | 2 856 135,6 | 110 192 | 136 149 | 3 887,1 |
| 1 | Bergbau, Gewinnung und Verarbeitung von Steinen und Erden; Energiewirtschaft | 20 622 | 12 447 555 | 255 736,1 | 1 610 | 2 061 | 46,1*) |
| 11 | Steinkohlenbergbau | 171 | 3 841 128 | 111 227,0 | — | — | — |
| 12 | Braunkohlenbergbau | 35 | 499 148 | 14 568,0 | — | — | — |
| 13 | Erzbergbau | 40 | 411 659 | 10 898,6 | — | — | — |
| 14 | Salzbergbau und Salinen | 23 | 297 871 | 7 054,3 | — | — | — |
| 15 | Sonstiger Bergbau (einschl. Erdöl, Bernstein- und Torfgewinnung) | 248 | 751 573 | 10 997,3 | 16 | 19 | 0,3 |
| 153 | Aufsuchung und Gewinnung von Erdöl, Erd- gas und sonstigen bituminösen Stoffen | 30 | 668 685 | 9 064,4 | — | — | — |
| 151 } 155 } 157 } | Gewinnung und Aufbereitung von Graphit, Fluß- und Schwespat, Bernsteinengewinnung und grobe Bearbeitung, Torfgräberei | 218 | 82 888 | 1 932,9 | 16 | 19 | 0,3 |
| 17 | Gewinnung und Verarbeitung von Steinen, Erden und grobkeramischen Erzeugnissen | 17 365 | 2 638 588 | 71 814,3 | 1 243 | 1 583 | 40,1 |
| 171 | Gewinnung und Bearbeitung von Natursteinen, Schiefer, Naturasphalt und anderen Mine- ralien | 3 309 | 380 000 | 10 235,5 | 282 | 348 | 9,0 |
| 172 | Steinbildhauerei und Steinmetzerei | 4 506 | 94 914 | 2 779,6 | 379 | 496 | 13,1 |
| 173 | Gewinnung und Aufbereitung von Sand und Kies | 2 084 | 163 175 | 4 252,9 | 234 | 295 | 7,3 |
| 174 | Zementindustrie | 109 | 481 819 | 12 578,7 | 6 | 8 | 0,3 |
| 175 | Kalk-, Gips- und Kreidegewinnung und -verarbeitung | 671 | 170 248 | 4 677,1 | 54 | 72 | 1,6 |
| 176 | Herstellung von Ziegeln und anderen grob- keramischen Erzeugnissen | 1 796 | 711 190 | 19 842,4 | 30 | 37 | 0,6 |
| 177 | Herstellung von künstlichen Steinerzeugnissen | 4 687 | 513 821 | 14 142,9 | 249 | 317 | 8,0 |
| 178 | Sonstige Zweige der Industrie der Steine und Erden | 203 | 118 421 | 3 305,2 | 9 | 10 | 0,2 |
| — | Stadtwerke (Kombination von Versorgungs- und Verkehrsbetrieben) ⁹⁾ | 66 | 569 622 | 682,3 | — | — | — |
| 19 | Energiewirtschaft | 2 674 | 3 442 966 | 28 492,3 | 351 | 459 | 4,7*) |
| 190 } 197 } 191 } | Unternehmen mit Kombinationen innerhalb der Gruppe und Fernheizwerke | 479 | 1 382 630 | 12 065,5 | — | — | — |
| 193 | Elektrizitätsgewinnung und -versorgung (öffentliche) | 799 | 1 672 599 | 13 909,4 | 37 | 49 | 0,9 |
| 195 | Gasgewinnung und -versorgung (öffentliche) Wassergewinnung und -versorgung (öffentliche) | 84 1 312 | 270 009 117 728 | 945,6 1 571,8 | — 314 | — 410 | — 3,8 |
| 2 | Eisen- und Metallerzeugung und -verarbeitung ... | 137 959 | 30 817 215 | 741 680,6 | 14 397 | 18 169 | 509,0*) |
| 21 | Eisen- und Stahlindustrie | 1 411 | 7 901 143 | 187 631,5 | 33 | 45 | 1,1 |
| 22 | NE-Metallindustrie | 1 150 | 1 486 080 | 30 333,2 | 28 | 37 | 0,9 |
| 23 | Stahlbau | 3 167 | 1 405 812 | 36 748,9 | 70 | 87 | 2,2 |
| 233 | Waggonbau | 33 | 185 861 | 4 978,9 | — | — | — |
| 235 | Kesselbau | 624 | 401 435 | 10 823,2 | 30 | 35 | 0,8 |
| 236 | Montage von Wärme-, Lüftungs- und gesund- heitstechnischen Anlagen | 1 947 | 334 094 | 9 192,8 | 33 | 45 | 1,2 |
| 231 } 234 } | Bau von Stahl- und Eisenkonstruktionen, Bau von Feld- und Industriebahnwagen und Material hierfür | 563 | 484 421 | 11 754,0 | 7 | 7 | 0,2 |
| 24 | Maschinenbau | 13 773 | 6 278 769 | 146 080,0 | 733 | 934 | 24,8 |
| 25 | Schiffbau | 546 | 331 466 | 2 819,8 | 27 | 35 | 0,5 |
| 26 | Straßen- und Luftfahrzeugbau | 35 906 | 3 946 221 | 96 631,4 | 5 504 | 6 946 | 197,0*) |
| 261 } 266 } | Bau von Kraftfahrzeugen und deren Motoren, Luftfahrzeugbau und -reparaturen | 159 | 2 176 194 | 50 993,1 | — | — | — |

*) Die Angaben über Veranlagte, Gesamtumsatz und Umsatzsteuer in dieser Größenklasse sind z. T. das Ergebnis von Umsetzungen, die zur Wahrung des Steuerziffer der Arbeitsstättenstatistik. — 2) Die Gliederung beruht — abgesehen von der Zusammenfassung nach Wirtschaftshauptbereichen — fast vollständig auf der Zusatzerhebung über die nur nach Durchschnittssätzen besteuerten Landwirte und 299,6 Mill. DM steuerfreier Umsätze von Mischbetrieben (s. im Text Seite 18 ff.). Zusatzerhebung für 1952, auf den Stand von 1950 umgerechnet (s. im Text Seite 20). — 4) Die Veranlagten der handwerklichen Dienstleistungsgewerbe sind unter (steuerfrei), die als auflerleistungstechnischen Gründen in dieser Übersicht nicht mehr zu „Industrie und Handwerk“ (Nr. 19) umgesetzt werden konnten. — 5) Einschl. Unternehmen z. T. in der Energiewirtschaft und z. T. in der Verkehrswirtschaft enthalten.

Bundesgebiet nach Umsatzgrößenklassen

schaftsbereiche

1 000 DM

einem Gesamtumsatz

| von 2 000 bis unter 6 000 DM | | | von 6 000 bis unter 10 000 DM | | | von 10 000 bis unter 20 000 DM | | | von 20 000 bis unter 30 000 DM | | | Nr.1) |
|------------------------------|---------------|---------------|-------------------------------|---------------|---------------|--------------------------------|---------------|---------------|--------------------------------|---------------|---------------|---------------------------------|
| Ver-anlage | Gesamt-umsatz | Umsatz-steuer | Ver-anlage | Gesamt-umsatz | Umsatz-steuer | Ver-anlage | Gesamt-umsatz | Umsatz-steuer | Ver-anlage | Gesamt-umsatz | Umsatz-steuer | |
| 518 776 | 1 940 841 | 45 865,9 | 271 038 | 2 110 420 | 54 475,5 | 378 695 | 5 447 043 | 137 086,5 | 211 831 | 5 191 877 | 128 871, | 0—9 |
| 107 696 | 395 844 | 6 276,1 | 41 200 | 316 227 | 5 050,0 | 52 509 | 756 760 | 11 899,6 | 25 721 | 623 474 | 9 764,6 | 0 |
| 191 006 | 713 507 | 20 384,3 | 98 413 | 763 688 | 21 965,8 | 125 314 | 1 790 423 | 50 960,6 | 66 016 | 1 617 184 | 44 973,8 | 1—5 |
| 179 464 | 669 182 | 19 355,8 | 91 415 | 708 862 | 20 488,6 | 115 105 | 1 643 185 | 46 935,3 | 59 554 | 1 458 357 | 40 598,2 | 61, 62/63 (ohne 637, 638) |
| 7 743 | 30 673 | 479,2 | 6 602 | 52 075 | 759,0 | 13 832 | 203 137 | 2 639,2 | 10 496 | 259 553 | 3 161,0 | 64 |
| 65 934 | 247 734 | 7 124,8 | 40 444 | 317 408 | 9 166,0 | 68 834 | 1 003 361 | 28 912,9 | 49 917 | 1 234 480 | 35 495,4 | 637, 638 67—69 7—9 |
| 146 397 | 553 083 | 11 601,5 | 84 379 | 661 022 | 17 534,7 | 118 206 | 1 693 362 | 42 674,2 | 59 681 | 1 457 186 | 35 476,6 | |
| 107 696 | 395 844 | 6 276,1 | 41 200 | 316 227 | 5 050,0 | 52 509 | 756 760 | 11 899,6 | 25 721 | 623 474 | 9 764,6 | 0 |
| 87 719 | 321 546 | 4 998,1 | 31 984 | 245 437 | 3 849,6 | 43 368 | 629 295 | 9 678,4 | 22 288 | 540 159 | 8 284,7 | 01 |
| 11 451 | 43 213 | 669,2 | 5 664 | 43 502 | 694,0 | 5 321 | 73 663 | 1 225,9 | 1 866 | 45 360 | 784,2 | 02 |
| 2 141 | 8 015 | 125,4 | 1 050 | 8 255 | 122,7 | 1 368 | 19 592 | 297,6 | 613 | 15 008 | 223,7 | 04 |
| 2 834 | 10 212 | 232,5 | 1 197 | 9 093 | 203,6 | 1 269 | 17 761 | 406,0 | 526 | 12 635 | 295,6 | 06 |
| 3 060 | 11 086 | 233,4 | 1 095 | 8 317 | 168,7 | 930 | 12 903 | 271,5 | 304 | 7 292 | 162,0 | 07 |
| 226 | 825 | 5,8 | 139 | 1 100 | 4,8 | 186 | 2 629 | 5,3 | 94 | 2 298 | 3,2 | 08 |
| 265 | 946 | 11,6 | 71 | 524 | 6,6 | 67 | 918 | 14,9 | 30 | 721 | 11,2 | 09 |
| 191 006 | 713 507 | 20 384,3 | 98 413 | 763 688 | 21 965,8 | 125 314 | 1 790 423 | 50 960,6 | 66 016 | 1 617 184 | 44 973,8 | 1—5 |
| 3 531 | 13 478 | 345,9*) | 2 077 | 16 249 | 427,7*) | 3 139 | 45 243 | 1 228,1*) | 1 716 | 41 939 | 1 141,8*) | 1 |
| 12 | 47 | 0,9*) | . | . | **) | 11 | 160 | 4,5 | 10 | 246 | 6,8 | 11 |
| . | . | **) | . | . | **) | 6 | 97 | 2,9*) | . | . | **) | 12 |
| . | . | **) | . | . | . | 11 | 191 | 5,3*) | . | . | **) | 13 |
| 19 | 65 | 1,4*) | 16 | 122 | 2,5*) | 37 | 578 | 15,6*) | 12 | 294 | 10,1*) | 14 |
| . | . | **) | . | . | **) | 10 | 199 | 6,8*) | . | . | **) | 15 |
| 19 | 65 | 1,4 | 16 | 122 | 2,5 | 27 | 379 | 8,8 | 12 | 294 | 10,1 | 151 155 157 |
| 2 964 | 11 397 | 325,6 | 1 837 | 14 400 | 411,4 | 2 784 | 40 093 | 1 167,1 | 1 533 | 37 360 | 1 100,3 | 17 |
| 632 | 2 370 | 69,4 | 349 | 2 683 | 74,3 | 432 | 6 239 | 181,5 | 257 | 6 282 | 182,7 | 171 |
| 1 048 | 4 070 | 118,2 | 704 | 5 598 | 163,3 | 1 078 | 15 361 | 454,5 | 501 | 12 139 | 362,8 | 172 |
| 437 | 1 637 | 44,2 | 219 | 1 685 | 45,7 | 324 | 4 618 | 129,1 | 189 | 4 618 | 134,0 | 173 |
| 13 | 42 | 1,2 | 5 | 39 | 1,1 | 11 | 164 | 4,3 | 5 | 119 | 4,6 | 174 |
| 101 | 411 | 11,2 | 39 | 310 | 8,5 | 78 | 1 120 | 30,5 | 44 | 1 080 | 30,9 | 175 |
| 82 | 314 | 7,9 | 55 | 439 | 11,5 | 82 | 1 182 | 33,7 | 64 | 1 591 | 46,4 | 176 |
| 637 | 2 502 | 72,3 | 452 | 3 542 | 103,7 | 757 | 11 106 | 326,6 | 465 | 11 343 | 333,1 | 177 |
| 14 | 51 | 1,1 | 14 | 104 | 2,3 | 22 | 303 | 8,0 | 8 | 188 | 5,8 | 178 |
| 526 | 1 969 | 18,0*) | 224 | 1 728 | 13,8*) | 290 | 4 124 | 31,7*) | 161 | 4 039 | 24,6*) | 19 |
| 37 | 147 | 0,6*) | 21 | 160 | 0,7 | 42 | 626 | 4,5 | 22 | 571 | 4,2*) | 190 197 |
| 93 | 362 | 7,0 | 51 | 396 | 5,0 | 88 | 1 264 | 16,8 | 63 | 1 590 | 17,3 | 191 |
| . | . | **) | 5 | 31 | 0,2*) | . | . | **) | . | . | **) | 193 |
| 396 | 1 460 | 10,4 | 147 | 1 141 | 7,9 | 160 | 2 234 | 10,4 | 77 | 1 901 | 3,8 | 195 |
| 33 257 | 125 649 | 3 595,3*) | 18 429 | 143 108 | 4 101,2 | 22 357 | 317 460 | 9 137,9 | 11 005 | 268 346 | 7 694,4 | 2 |
| 56 | 215 | 5,6 | 48 | 395 | 10,5 | 69 | 1 042 | 29,1 | 58 | 1 449 | 42,1 | 21 |
| 85 | 339 | 9,0 | 72 | 559 | 14,7 | 123 | 1 754 | 48,3 | 90 | 2 291 | 65,8 | 22 |
| 205 | 788 | 19,7 | 139 | 1 069 | 29,5 | 277 | 4 056 | 117,0 | 240 | 5 826 | 175,5 | 23 |
| 78 | 296 | 7,2 | 59 | 447 | 12,4 | 73 | 1 007 | 28,6 | 39 | 933 | 28,5 | 233 235 |
| 107 | 416 | 10,8 | 69 | 535 | 15,1 | 178 | 2 663 | 77,5 | 174 | 4 246 | 126,0 | 236 |
| 20 | 76 | 1,7 | 11 | 87 | 2,0 | 26 | 386 | 11,9 | 27 | 647 | 20,9 | 231 234 |
| 1 965 | 7 646 | 221,2 | 1 331 | 10 367 | 298,5 | 1 932 | 27 729 | 791,3 | 1 035 | 25 278 | 719,0 | 24 |
| 96 | 370 | 8,0 | 62 | 485 | 12,8 | 81 | 1 147 | 30,2 | 49 | 1 195 | 34,5 | 25 |
| 10 659 | 39 023 | 1 121,9*) | 4 547 | 35 201 | 1 022,2 | 5 158 | 73 369 | 2 158,5 | 2 664 | 64 876 | 1 898,6 | 26 |
| 23 | 95 | 1,7*) | 9 | 74 | 2,6 | 15 | 213 | 6,4 | 9 | 227 | 7,0 | 261 266 |

geheimnisses erforderlich waren. — **) Zur Wahrung des Steuergeheimnisses sind hierunter fallende Angaben in einer anderen Größenklasse nachgewiesen. — 1) Kenn-Arbeitsstättensystematik. — 2) Einschl. Bundespost und Bundesbahn (nach den Verwaltungsberichten). — 3) Unter Spalte „Insgesamt“ einschl. der Angaben aus der Diese Umsätze können nicht nach Größenklassen gegliedert werden. Sie fallen nahezu alle in die Umsatzgrößenklassen bis unter 20 000 DM. — 4) Angaben nach der „Sonstige Wirtschaftsbereiche“ (Nr. 7) nachgewiesen. — 5) Einschl. der Angaben von 118 öffentlichen Versorgungsunternehmen mit 110 210 Tsd. DM Gesamtumsatz Weinbau. — 6) In der Arbeitsstättensystematik nicht vorgesehen; die Umsätze dieser Position sind in der Arbeitsstättenzählung entsprechend dem Schwerpunkt der

noch: 2. Gesamtumsatz und Umsatzsteuer im

a) Alle Wirt

Beträge in

| Nr. ¹⁾ | Wirtschaftsgliederung ²⁾ | Steuerpflichtige mit | | | | | |
|---------------------------------|---|--------------------------------|-------------------|-------------------|--------------------------------|-------------------|-------------------|
| | | von 30 000 bis unter 40 000 DM | | | von 40 000 bis unter 50 000 DM | | |
| | | Ver- anlagte | Gesamt- umsatz | Umsatz- steuer | Ver- anlagte | Gesamt- umsatz | Umsatz- steuer |
| 0—9 | Gesamtsumme³⁾ 4) | 137 866 | 4 770 517 | 119 030,3 | 96 788 | 4 322 026 | 109 256,8 |
| 0 | Land-, Forst- und Jagdwirtschaft, Fischerei ⁴⁾ .. darunter: Nach Durchschnittssätzen besteuert ⁵⁾ | 12 123 | 415 718 | 6 523,9 | 5 948 | 263 208 | 4 146,9 |
| 1—5 | Herstellendes und verarbeitendes Gewerbe: Industrie und Handwerk ⁶⁾ | 44 154 | 1 529 416 | 41 426,9 | 32 540 | 1 454 222 | 38 881,5 |
| 61, 62/63 (ohne 637, 638) | Großhandel | 39 413 | 1 364 820 | 37 003,0 | 28 779 | 1 286 095 | 34 467,7 |
| 64 | Einzelhandel | 8 359 | 290 062 | 3 392,9 | 6 795 | 304 314 | 3 503,2 |
| 637, 638 67—69 7—9 | Sonstige Wirtschaftsbereiche ³⁾ 7) | 39 295 | 1 365 139 | 39 117,8 | 31 601 | 1 413 813 | 40 316,0 |
| | | 23 935 | 1 170 182 | 28 568,8 | 19 904 | 886 460 | 22 409,2 |
| 0 | Land-, Forst- und Jagdwirtschaft, Fischerei (ein- schließlich Gartenbau und Tierzucht) | 12 123 | 415 718 | 6 523,9 | 5 948 | 263 208 | 4 146,9 |
| 01 | Landwirtschaft (mit bewirtschafteter Boden- fläche ⁸⁾) | 10 476 | 358 952 | 5 504,9 | 5 063 | 223 084 | 3 443,4 |
| 02 | Landwirtschaftlicher Gartenbau und Baumschulen | 774 | 26 610 | 473,6 | 385 | 16 968 | 305,7 |
| 04 | Forst- und Jagdwirtschaft | 441 | 15 297 | 230,1 | 260 | 11 668 | 173,7 |
| 06 | Nichtlandwirtschaftliche Gärtnerei und Sämereiwirtschaft | 238 | 8 245 | 195,6 | 144 | 6 350 | 149,3 |
| 07 | Nichtlandwirtschaftliche Tierzucht | 153 | 5 214 | 113,5 | 73 | 3 206 | 69,3 |
| 08 | Hochsee- und Küstenfischerei | 33 | 1 128 | 1,2 | 20 | 901 | 2,9 |
| 09 | Binnenfischerei und Fischzucht | 11 | 404 | 7,7*) | | | **) |
| 1—5 | Herstellendes und verarbeitendes Gewerbe: Industrie und Handwerk | 44 154 | 1 529 416 | 41 426,9 | 32 540 | 1 454 222 | 38 881,5 |
| 1 | Bergbau, Gewinnung und Verarbeitung von Steinen und Erden; Energiewirtschaft | 1 047 | 36 150 | 918,3*) | 783 | 35 035 | 919,9*) |
| 11 | Steinkohlenbergbau | 11 | 384 | 11,0 | 9 | 397 | 11,6 |
| 12 | Braunkohlenbergbau | — | — | — | — | — | — |
| 13 | Erzbergbau | — | — | — | — | — | — |
| 14 | Salzbergbau und Salinen | — | — | — | — | — | — |
| 15 | Sonstiger Bergbau (einschl. Erdöl, Bernstein- und Torfgewinnung) | 15 | 516 | 15,9*) | 11 | 498 | 12,0 |
| 153 | Aufsuchung und Gewinnung von Erdöl, Erd- gas und sonstigen bituminösen Stoffen | — | — | — | — | — | — |
| 151 } 155 } 157 } | Gewinnung und Aufbereitung von Graphit, Fluß- und Schwespat, Bernsteingewinnung und grobe Bearbeitung, Torfgräberei | 15 | 516 | 15,9 | 11 | 498 | 12,0 |
| 17 | Gewinnung und Verarbeitung von Steinen, Erden und grobkeramischen Erzeugnissen | 929 | 32 028 | 922,7*) | 680 | 30 417 | 871,8*) |
| 171 | Gewinnung und Bearbeitung von Natursteinen, Schiefer, Naturasphalt und anderen Mine- ralen | 179 | 6 165 | 175,1 | 130 | 5 808 | 162,8 |
| 172 | Steinbildhauerei und Steinmetzerei | 234 | 8 028 | 236,5 | 159 | 7 099 | 209,2 |
| 173 | Gewinnung und Aufbereitung von Sand und Kies | 106 | 3 641 | 102,0 | 93 | 4 156 | 118,6 |
| 174 | Zementindustrie | — | — | — | 5 | 202 | 5,4*) |
| 175 | Kalk-, Gips- und Kreidegewinnung und -verarbeitung | 30 | 1 039 | 29,2 | 30 | 1 346 | 37,0 |
| 176 | Herstellung von Ziegeln- und anderen grob- keramischen Erzeugnissen | 50 | 1 704 | 46,9 | 47 | 2 116 | 59,5 |
| 177 | Herstellung von künstlichen Steinerzeugnissen .. | 324 | 11 237 | 326,9 | 203 | 9 105 | 261,3 |
| 178 | Sonstige Zweige der Industrie der Steine und Erden | 6 | 214 | 6,0 | 13 | 585 | 16,3 |
| — | Stadtwerke (Kombination von Versorgungs- und Verkehrsbetrieben ⁹⁾) | — | — | — | — | — | — |
| 19 | Energiewirtschaft | 92 | 3 222 | 28,7*) | 83 | 3 723 | 25,9*) |
| 190 } | Unternehmen mit Kombinationen innerhalb | — | — | — | — | — | — |
| 197 } | der Gruppe und Fernheizwerke | 12 | 424 | 1,1 | 16 | 713 | 1,2 |
| 191 } | Elektrizitätsgewinnung und -versorgung (öffentliche) | 39 | 1 382 | 19,7 | 30 | 1 350 | 13,9 |
| 193 | Gasgewinnung und -versorgung (öffentliche) | 6 | 219 | 4,5*) | — | — | — |
| 195 | Wassergewinnung und -versorgung (öffentliche) | 34 | 1 174 | 2,7 | 37 | 1 660 | 10,8 |
| 2 | Eisen- und Metallherzeugung und -verarbeitung .. | 6 448 | 222 792 | 6 261,7*) | 4 433 | 197 649 | 5 460,5*) |
| 21 | Eisen- und Stahlindustrie | 43 | 1 463 | 42,2 | 30 | 1 342 | 36,7 |
| 22 | NE-Metallindustrie | 46 | 1 611 | 45,6 | 43 | 1 942 | 54,6 |
| 23 | Stahlbau | 181 | 6 241 | 182,8 | 133 | 5 966 | 168,0 |
| 233 | Waggonbau | — | — | — | — | — | — |
| 235 | Kesselbau | 24 | 802 | 22,0 | 20 | 893 | 23,9 |
| 236 | Montage von Wärme-, Lüftungs- und gesund- heitstechnischen Anlagen | 139 | 4 825 | 142,8 | 91 | 4 098 | 117,3 |
| 231 } | Bau von Stahl- und Eisenkonstruktionen, Bau | — | — | — | — | — | — |
| 234 } | von Feld- und Industriebahnwagen und Material hierfür | 18 | 614 | 17,9 | 22 | 975 | 25,8 |
| 24 | Maschinenbau | 736 | 25 398 | 700,3 | 530 | 23 672 | 629,1 |
| 25 | Schiffbau | 21 | 717 | 21,6 | 15 | 676 | 19,3 |
| 26 | Straßen- und Luftfahrzeugbau | 1 557 | 53 883 | 1 549,2*) | 1 047 | 46 568 | 1 329,2*) |
| 261 } | Bau von Kraftfahrzeugen und deren Motoren, | — | — | — | — | — | — |
| 266 } | Luftfahrzeugbau und -reparaturen | 9 | 314 | 7,6 | — | — | — |

*) Die Angaben über Veranlagte, Gesamtumsatz und Umsatzsteuer in dieser Größenklasse sind z. T. das Ergebnis von Umsetzungen, die zur Wahrung des Steuerziffer der Arbeitsstättensystematik. — 2) Die Gliederung beruht — abgesehen von der Zusammenfassung nach Wirtschaftshauptbereichen — fast vollständig auf der Zusatzerhebung über die nur nach Durchschnittssätzen besteuerten Landwirte und 299,6 Mill. DM steuerfreier Umsätze von Mischbetrieben (s. im Text Seite 18 ff.). Zusatzerhebung für 1952, auf den Stand von 1950 umgerechnet (s. im Text Seite 20). — 3) Die Veranlagten der handwerklichen Dienstleistungsgewerbe sind unter (steuerfrei), die aus aufbereitungstechnischen Gründen in dieser Übersicht nicht mehr zu „Industrie und Handwerk“ (Nr. 19) umgesetzt werden konnten. — 4) Einschl. Unternehmen z. T. in der Energiewirtschaft und z. T. in der Verkehrswirtschaft enthalten.

Bundesgebiet nach Umsatzgrößenklassen

schaftsbereiche

1000 DM

einem Gesamtumsatz

| von 50 000 bis unter 75 000 DM | | | von 75 000 bis unter 100 000 DM | | | von 100 000 bis unter 250 000 DM | | | von 250 000 bis unter 500 000 DM | | | Nr. ¹⁾ |
|--------------------------------|------------------|------------------|---------------------------------|------------------|------------------|----------------------------------|-------------------|------------------|----------------------------------|-------------------|------------------|---------------------------------|
| Ver-anlage | Gesamt-umsatz | Umsatz-steuer | Ver-anlage | Gesamt-umsatz | Umsatz-steuer | Ver-anlage | Gesamt-umsatz | Umsatz-steuer | Ver-anlage | Gesamt-umsatz | Umsatz-steuer | |
| 151 063 | 9 221 669 | 233 808,4 | 83 748 | 7 229 633 | 181 489,4 | 150 871 | 22 919 935 | 535 104,4 | 48 181 | 16 721 767 | 343 307,9 | 0—9 |
| 5 973 | 357 128 | 5 667,6 | 2 128 | 182 321 | 2 893,5 | 2 729 | 401 675 | 6 349,3 | 611 | 205 849 | 3 249,6 | 0 |
| 52 449 | 3 206 889 | 85 697,3 | 30 322 | 2 619 677 | 70 335,3 | 56 056 | 8 563 162 | 230 723,0 | 18 957 | 6 601 651 | 174 656,7 | 1—5 |
| 45 398 | 2 771 757 | 74 202,7 | 24 915 | 2 149 581 | 57 962,1 | 39 265 | 5 811 681 | 157 974,8 | 7 838 | 2 649 333 | 70 687,8 | 61, 62/63 (ohne 637, 638) |
| 13 254 | 816 889 | 9 260,5 | 9 093 | 788 226 | 8 687,4 | 26 959 | 4 338 663 | 45 206,8 | 15 059 | 5 313 874 | 50 888,5 | 64 |
| 54 343 | 3 327 574 | 94 324,2 | 31 540 | 2 723 132 | 76 483,5 | 49 986 | 7 364 482 | 199 852,3 | 9 697 | 3 270 545 | 85 630,2 | 637, 638 67—69 7—9 |
| 25 044 | 1 513 189 | 38 858,8 | 10 665 | 916 277 | 23 089,7 | 15 141 | 2 251 953 | 52 973,0 | 3 857 | 1 329 848 | 28 882,9 | |
| 5 973 | 357 128 | 5 667,6 | 2 128 | 182 321 | 2 893,5 | 2 729 | 401 675 | 6 349,3 | 611 | 205 849 | 3 249,6 | 0 |
| 4 825 | 287 999 | 4 424,6 | 1 643 | 141 052 | 2 173,4 | 1 984 | 288 773 | 4 430,2 | 373 | 121 541 | 1 900,1 | 01 |
| 494 | 29 531 | 534,5 | 148 | 12 525 | 222,6 | 195 | 28 409 | 490,4 | 41 | 14 020 | 219,3 | 02 |
| 365 | 22 232 | 327,5 | 216 | 18 410 | 269,5 | 367 | 56 149 | 832,8 | 157 | 56 599 | 892,0 | 04 |
| 165 | 9 875 | 236,2 | 83 | 7 101 | 164,6 | 103 | 15 955 | 372,1 | 15 | 4 973 | 98,4 | 06 |
| 94 | 5 677 | 129,2 | 33 | 2 810 | 59,1 | 62 | 9 361 | 215,7 | 15 | 5 091 | 130,1 | 07 |
| 19 | 1 120 | 2,4 | . | . | .. | 14 | 2 432 | 2,0 | 9 | 3 194 | 1,2* | 08 |
| 11 | 695 | 13,2 | . | . | .. | 4 | 596 | 6,1 | 6 | 854 | 12,8 | 09 |
| 52 449 | 3 206 889 | 85 697,3 | 30 322 | 2 619 677 | 70 335,3 | 56 056 | 8 563 162 | 230 723,0 | 18 957 | 6 601 651 | 174 656,7 | 1—5 |
| 1 226 | 75 465 | 2 025,0* | 801 | 69 150 | 1 818,2* | 2 161 | 344 693 | 8 938,6* | 1 070 | 371 411 | 9 237,3* | 1 |
| 12 | 750 | 22,4 | 6 | 534 | 10,0 | 17 | 2 366 | 67,3 | 16 | 6 229 | 165,1 | 11 |
| — | — | .. | — | — | .. | 5 | 586 | 16,7* | 6 | 2 938 | 85,9* | 12 |
| — | — | — | — | — | .. | 10 | 1 731 | 46,6* | 5 | 1 349 | 35,8* | 13 |
| 14 | 854 | 22,9* | 9 | 790 | 19,4* | 41 | 6 067 | 163,4* | 21 | 7 651 | 204,7 | 15 |
| — | — | .. | — | — | .. | 7 | 752 | 19,1* | — | — | — | 153 |
| 14 | 854 | 22,9 | 9 | 790 | 19,4 | 34 | 5 315 | 144,3 | 21 | 7 651 | 204,7 | 151 |
| 1 071 | 65 896 | 1 912,3* | 692 | 59 704 | 1 712,8* | 1 846 | 295 036 | 8 390,9 | 884 | 305 050 | 8 505,8* | 155 |
| 209 | 12 943 | 366,3 | 141 | 12 190 | 334,7 | 362 | 56 481 | 1 573,2 | 170 | 59 897 | 1 612,1 | 171 |
| 205 | 12 456 | 371,6 | 84 | 7 171 | 210,0 | 94 | 13 698 | 389,5 | 14 | 4 848 | 132,0 | 172 |
| 137 | 8 392 | 243,0 | 55 | 4 704 | 131,9 | 169 | 27 503 | 751,3 | 56 | 19 466 | 496,0 | 173 |
| 6 | 410 | 11,8* | . | . | .. | 6 | 949 | 26,4 | . | . | .. | 174 |
| 39 | 2 419 | 69,8 | 34 | 2 972 | 86,2 | 92 | 14 784 | 420,3 | 59 | 21 459 | 597,9 | 175 |
| 95 | 5 887 | 172,0 | 93 | 8 157 | 237,3 | 545 | 93 300 | 2 732,6 | 341 | 116 680 | 3 408,0 | 176 |
| 370 | 22 792 | 659,7 | 274 | 23 553 | 684,5 | 536 | 81 684 | 2 314,7 | 223 | 75 325 | 2 048,0 | 177 |
| 10 | 597 | 18,1 | 11 | 958 | 27,4 | 42 | 6 035 | 181,9 | 21 | 7 375 | 211,7 | 178 |
| 129 | 7 966 | 67,4 | 94 | 8 122 | 70,0 | 11 | 1 440 | 2,6* | 5 | 1 641 | 11,5 | — |
| 14 | 852 | 1,4 | 15 | 1 288 | 7,6 | 231 | 37 467 | 251,1 | 133 | 46 553 | 228,5 | 19 |
| 71 | 4 386 | 51,3 | 53 | 4 560 | 46,8 | 76 | 12 640 | 43,4 | 61 | 22 471 | 54,1 | 190 |
| 5 | 306 | 3,9 | 4 | 371 | 3,1 | 94 | 15 224 | 169,8 | 41 | 13 474 | 113,4 | 191 |
| 39 | 2 422 | 10,8 | 22 | 1 903 | 12,5 | 22 | 3 586 | 23,7 | 15 | 5 244 | 30,7 | 193 |
| 6 488 | 396 122 | 10 886,4* | 3 809 | 330 220 | 8 851,2* | 8 046 | 1 266 325 | 32 846,1* | 3 598 | 1 262 319 | 32 241,2 | 2 |
| 72 | 4 446 | 124,1 | 62 | 5 373 | 156,2 | 228 | 38 636 | 1 097,3 | 177 | 64 475 | 1 782,5 | 21 |
| 83 | 5 132 | 147,6 | 74 | 6 349 | 175,3 | 195 | 31 532 | 861,0 | 97 | 33 570 | 899,2 | 22 |
| 286 | 17 672 | 515,0* | 246 | 21 299 | 611,8* | 647 | 104 042 | 2 930,6* | 339 | 118 732 | 3 239,0 | 23 |
| 40 | 2 418 | 68,3 | 35 | 3 068 | 84,3 | 4 | 493 | 12,5* | 5 | 1 914 | 54,5 | 233 |
| 208 | 12 874 | 377,6 | 178 | 15 357 | 443,2 | 84 | 13 505 | 392,2 | 53 | 19 141 | 491,2 | 235 |
| 38 | 2 380 | 69,2 | 33 | 2 874 | 83,4 | 442 | 70 066 | 1 975,0 | 184 | 64 166 | 1 742,8 | 236 |
| 877 | 53 984 | 1 446,5 | 597 | 52 041 | 1 369,8 | 117 | 19 978 | 550,8 | 97 | 33 511 | 949,4 | 231 |
| 33 | 1 979 | 58,6 | 21 | 1 813 | 51,1 | 1 557 | 253 155 | 6 516,3 | 857 | 303 563 | 7 668,9 | 234 |
| 1 512 | 91 653 | 2 568,3 | 829 | 72 055 | 1 931,7 | 55 | 9 260 | 251,9 | 26 | 8 738 | 231,4 | 24 |
| 5 | 273 | 6,4 | 4 | 349 | 10,4 | 1 508 | 232 266 | 5 610,6 | 459 | 155 763 | 3 470,2 | 25 |
| | | | | | | 14 | 2 474 | 61,3 | 15 | 5 425 | 145,9 | 26 |
| | | | | | | | | | | | | 266 |

geheimnisses erforderlich waren. — **) Zur Wahrung des Steuergeheimnisses sind hierunter fallende Angaben in einer anderen Größenklasse nachgewiesen. — ¹⁾ Kenn-Arbeitsstättensystematik. — ²⁾ Einschl. Bundespost und Bundesbahn (nach den Verwaltungsberichten). — ³⁾ Unter Spalte „Insgesamt“ einschl. der Angaben aus der Diese Umsätze kommen nicht nach Größenklassen gegliedert werden. Sie fallen nahezu alle in die Umsatzgrößenklassen bis unter 20 000 DM. — ⁴⁾ Angaben nach der „Sonstige Wirtschaftsbereiche“ (Nr. 7) nachgewiesen. — ⁵⁾ Einschl. der Angaben von 118 öffentlichen Versorgungsunternehmen mit 110 210 Tsd. DM Gesamtumsatz Weinbau. — ⁶⁾ In der Arbeitsstättensystematik nicht vorgesehen; die Umsätze dieser Position sind in der Arbeitsstättenzählung entsprechend dem Schwerpunkt der

noch: 2. Gesamtumsatz und Umsatzsteuer im

a) Alle Wirt

Beträge in

| Nr. ¹⁾ | Wirtschaftsgliederung ²⁾ | Steuerpflichtige mit | | | | | |
|---------------------------------|--|------------------------------------|------------------------|-----------------------|--------------------------------------|-------------------------|-------------------------------------|
| | | von 500 000 bis unter 1 000 000 DM | | | von 1 000 000 bis unter 5 000 000 DM | | |
| | | Ver- anlagte | Gesamt- umsatz | Umsatz- steuer | Ver- anlagte | Gesamt- umsatz | Umsatz- steuer |
| 0—9 | Gesamtsumme³⁾ 4) | 26 092 | 18 179 821 | 339 370,8 | 21 268 | 42 477 157 | 771 406,5 |
| 0 | Land-, Forst- und Jagdwirtschaft, Fischerei ⁴⁾ darunter: Nach Durchschnittssätzen besteuert ⁵⁾ | 287 | 191 754 | 2 974,3 | 138 | 267 668 | 3 269,4 |
| 1—5 | Herstellendes und verarbeitendes Gewerbe: Industrie und Handwerk ⁶⁾ darunter Handwerk ⁶⁾ | 10 889 2 344 | 7 603 917 1 575 941 | 194 619,4 40 811,9 | 10 149 722 | 20 782 305 1 413 389 | 519 130,7 34 638,0 ⁷⁾ |
| 61, 62/63 (ohne 637, 638) | Großhandel | 10 008 | 7 021 824 | 61 589,3 | 8 372 | 16 460 268 | 125 863,9 |
| 64 | Einzelhandel | 3 268 | 2 237 884 | 58 045,7 | 1 501 | 2 825 659 | 84 774,9 |
| 637, 638 67—69 7—9 | Sonstige Wirtschaftsbereiche ⁸⁾ 8) | 1 640 | 1 124 442 | 22 142,1 | 1 108 | 2 141 257 | 38 367,6 |
| 0 | Land-, Forst- und Jagdwirtschaft, Fischerei (ein- schließlich Gartenbau und Tierzucht) | 287 | 191 754 | 2 974,3 | 138 | 267 668 | 3 269,4*) |
| 01 | Landwirtschaft (mit bewirtschafteter Boden- fläche ⁹⁾) | 126 | 82 613 | 1 355,4 | 49 | 83 986 | 1 286,1*) |
| 02 | Landwirtschaftlicher Gartenbau und Baumschulen | 14 | 10 553 | 163,6*) | — | — | — |
| 04 | Forst- und Jagdwirtschaft | 122 | 106 157 | 1 703,6*) | 57 | 111 477 | 1 800,4 |
| 06 | Nichtlandwirtschaftliche Gärtnerei und Samenwirtschaft | 6 | 3 889 | 76,4 | 6 | 13 376 | 99,0*) |
| 07 | Nichtlandwirtschaftliche Tierzucht | 6 | 6 088 | 172,0*) | — | — | — |
| 08 | Hochsee- und Küstentischerei | 18 | 12 374 | 6,7 | 26 | 58 829 | 83,9 |
| 09 | Binnenfischerei und Fischzucht | — | — | — | — | — | — |
| 1—5 | Herstellendes und verarbeitendes Gewerbe: Industrie und Handwerk | 10 889 | 7 603 917 | 194 619,4 | 10 149 | 20 782 305 | 519 130,7 |
| 1 | Bergbau, Gewinnung und Verarbeitung von Steinen und Erden; Energiewirtschaft | 669 | 462 670 | 10 462,7*) | 561 | 1 329 160 | 27 718,3*) |
| 11 | Steinkohlenbergbau | 7 | 5 453 | 140,2 | 18 | 29 251 | 77,6 |
| 12 | Braunkohlenbergbau | — | — | — | 4 | 12 849 | 393,0 |
| 13 | Erzbergbau | 5 | 3 403 | 93,2 | 9 | 23 155 | 580,3*) |
| 14 | Salzbergbau und Salinen | — | — | — | 7 | 19 033 | 509,1 |
| 15 | Sonstiger Bergbau (einschl. Erdöl-, Bernstein- und Torfgewinnung) | 13 | 9 381 | 233,6*) | 16 | 71 065 | 1 676,9*) |
| 153 | Aufsuchung und Gewinnung von Erdöl, Erd- gas und sonstigen bituminösen Stoffen | — | — | — | 5 | 14 060 | 420,5*) |
| 151 } 155 } 157 } | Gewinnung und Aufbereitung von Graphit, Fluß- und Schwespat, Bernsteinengewinnung und grobe Bearbeitung, Torfgraberei | 13 | 9 381 | 233,6 | 11 | 57 005 | 1 256,4*) |
| 17 | Gewinnung und Verarbeitung von Steinen, Erden und grobkeramischen Erzeugnissen | 516 | 352 623 | 9 617,4*) | 349 | 810 516 | 22 047,4*) |
| 171 | Gewinnung und Bearbeitung von Natursteinen, Schiefer, Naturasphalt und anderen Mine- ralen | 107 | 72 087 | 1 973,5 | 59 | 136 506 | 3 520,7*) |
| 172 | Steinbildhauerei und Steinmetzerei | 6 | 3 950 | 117,9 | — | — | — |
| 173 | Gewinnung und Aufbereitung von Sand und Kies | 43 | 28 950 | 707,9 | 22 | 53 510 | 1 341,9*) |
| 174 | Zementindustrie | 5 | 3 068 | 74,4*) | 28 | 79 770 | 2 282,1 |
| 175 | Kalk-, Gips- und Kreidegewinnung und -verarbeitung | 39 | 27 129 | 744,8 | 32 | 96 107 | 2 608,6*) |
| 176 | Herstellung von Ziegelei- und anderen grob- keramischen Erzeugnissen | 181 | 124 232 | 3 532,4 | 118 | 212 804 | 6 026,3 |
| 177 | Herstellung von künstlichen Steinerzeugnissen | 118 | 81 616 | 2 149,9 | 74 | 142 010 | 3 759,0 |
| 178 | Sonstige Zweige der Industrie der Steine und Erden | 17 | 11 592 | 316,6 | 16 | 89 808 | 2 509,9*) |
| — | Stadtwerke (Kombination von Versorgungs- und Verkehrsbetrieben) ¹⁰⁾ | 10 | 7 094 | 8,5 | 11 | 32 537 | 48,0 |
| 19 | Energiewirtschaft | 118 | 84 716 | 369,8 | 147 | 330 754 | 1 676,0 |
| 190 } 197 } 191 } | Unternehmen mit Kombinationen innerhalb der Gruppe und Fernheizwerke Elektrizitätsgewinnung und -versorgung (öffentliche) | 57 32 | 41 400 22 813 | 65,5 160,9 | 75 56 | 169 018 127 656 | 549,2 730,9 |
| 193 | Gasgewinnung und -versorgung (öffentliche) | 11 | 7 764 | 67,9 | 7 | 12 428 | 204,7 |
| 195 | Wassergewinnung und -versorgung (öffentliche) | 18 | 12 739 | 75,5 | 9 | 21 652 | 191,2 |
| 2 | Eisen- und Metallerzeugung und -verarbeitung | 2 392 | 1 678 340 | 42 304,4*) | 2 614 | 5 472 380 | 136 098,8*) |
| 21 | Eisen- und Stahlindustrie | 167 | 117 543 | 3 266,8 | 262 | 569 234 | 15 502,2 |
| 22 | NE-Metallindustrie | 67 | 46 446 | 1 173,9 | 100 | 234 439 | 4 887,0 |
| 23 | Stahlbau | 205 | 141 216 | 3 794,6 | 156 | 343 456 | 9 069,7*) |
| 233 | Waggonbau | 6 | 4 334 | 112,5 | 7 | 18 542 | 469,5 |
| 235 | Kesselbau | 31 | 21 197 | 566,5 | 47 | 103 702 | 2 752,9 |
| 236 | Montage von Wärme-, Lüftungs- und gesund- heitstechnischen Anlagen | 105 | 73 068 | 1 961,3 | 39 | 81 735 | 2 202,2*) |
| 231 } 234 } | Bau von Stahl- und Eisenkonstruktionen, Bau von Feld- und Industriebahnwagen und Material hierfür | 63 | 42 617 | 1 154,3 | 63 | 139 476 | 3 646,1 |
| 24 | Maschinenbau | 625 | 447 273 | 11 150,6 | 792 | 1 645 011 | 39 200,4 |
| 25 | Schiffbau | 21 | 14 376 | 345,5 | 30 | 53 531 | 1 060,7 |
| 26 | Straßen- und Luftfahrzeugbau | 232 | 159 631 | 3 468,2*) | 176 | 396 771 | 9 879,2*) |
| 261 } 266 } | Bau von Kraftfahrzeugen und deren Motoren, Luftfahrzeugbau und -reparaturen | 12 | 8 219 | 206,4 | 22 | 61 084 | 1 658,8 |

*) Die Angaben über Veranlagte, Gesamtumsatz und Umsatzsteuer in dieser Größenklasse sind z. T. das Ergebnis von Umsetzungen, die zur Wahrung des Steuerziffer der Arbeitsstättensystematik. — 2) Die Gliederung beruht — abgesehen von der Zusammenfassung nach Wirtschaftshauptbereichen — fast vollständig auf der Zusatzerhebung über die nur nach Durchschnittssätzen besteuerten Landwirte und 299,6 Mill. DM steuerfreier Umsätze von Mischbetrieben (s. im Text Seite 18ff.). Zusatzerhebung für 1952, auf den Stand von 1950 umgerechnet (s. im Text Seite 20). — 4) Die Veranlagten der handwerklichen Dienstleistungsgewerbe sind unter Gesamtumsatz von 1 000 000 DM und mehr zusammengefaßt sind. — 5) Einschl. der Angaben von 118 öffentlichen Versorgungsunternehmen mit 110 210 Tsd. DM konnten. — 9) Einschl. Weinbau. — 10) In der Arbeitsstättensystematik nicht vorgesehen; die Umsätze dieser Position sind in der Arbeitsstättenzählung entsprechend

Bundesgebiet nach Umsatzgrößenklassen

schaftsbereiche

1 000 DM

einem Gesamtumsatz

| einem Gesamtumsatz | | | | | | | | | Nr. ¹⁾ |
|---------------------------------------|-------------------|-------------------|--|-------------------|-------------------|----------------------------|-------------------|-------------------|---------------------------------|
| von 5 000 000 bis unter 10 000 000 DM | | | von 10 000 000 bis unter 25 000 000 DM | | | von 25 000 000 DM und mehr | | | |
| Ver- anlage | Gesamt- umsatz | Umsatz- steuer | Ver- anlage | Gesamt- umsatz | Umsatz- steuer | Ver- anlage | Gesamt- umsatz | Umsatz- steuer | |
| 2 213 | 15 583 588 | 292 236,3 | 1 318 | 19 860 426 | 364 282,6 | 697 | 65 560 187 | 986 105,0 | 0—9 |
| 5 | 29 919 | 503,0 | 6 | 109 953 | 1 816,0 | 4 | 150 343 | 1 572,1 | 0 |
| 1 265 | 8 737 578 | 220 699,9 | 794 | 11 933 585 | 292 172,8 | 446 | 36 715 324 | 845 620,4 | 1—5 |
| 773 | 5 283 377 | 31 930,3 | 405 | 6 093 725 | 33 456,9 | 198 | 19 286 702 | 61 039,3 | 61, 62/63 (ohne 637, 638) |
| 127 | 839 162 | 28 343,5 | 52 | 794 766 | 26 647,7 | 22 | 1 793 744 | 65 400,5 | 64 |
| 103 | 693 552 | 10 759,6 | 61 | 928 397 | 10 189,2 | 27 | 7 614 074 | 12 472,7 | 637, 638 67—69 7—9 |
| 5 | 29 919 | 503,0*) | 6 | 109 953 | 1 816,0*) | 4 | 150 343 | 1 572,1*) | 0 |
| — | — | ..) | — | — | ..) | — | — | — | 01 |
| — | — | ..) | 6 | 109 953 | 1 816,0*) | — | — | ..) | 02 |
| — | — | ..) | — | — | — | — | — | — | 04 |
| — | — | ..) | — | — | — | — | — | — | 06 |
| — | — | ..) | — | — | — | 4 | 150 343 | 1 572,1*) | 07 |
| — | — | — | — | — | — | — | — | — | 08 |
| — | — | — | — | — | — | — | — | — | 09 |
| 1 265 | 8 737 578 | 220 699,9 | 794 | 11 933 585 | 292 172,8 | 446 | 36 715 324 | 845 620,4 | 1—5 |
| 18 | 557 694 | 8 910,2*) | 66 | 1 084 110 | 13 623,6*) | 97 | 1 963 048 | 167 853,5*) | 1 |
| 4 | 31 358 | 748,6 | 9 | 153 838 | 4 446,4 | 29 | 3 610 115 | 104 788,6 | 11 |
| 8 | 62 070 | 1 727,6 | — | — | ..) | 6 | 420 608 | 12 351,0*) | 12 |
| 4 | 27 684 | 669,5 | — | — | ..) | 5 | 383 179 | 10 173,2 | 13 |
| — | — | ..) | — | — | ..) | 7 | 249 805 | 5 839,9*) | 14 |
| — | — | ..) | — | — | ..) | 8 | 653 674 | 8 618,0*) | 15 |
| — | — | ..) | — | — | ..) | 8 | 653 674 | 8 618,0*) | 153 |
| — | — | ..) | — | — | — | — | — | ..) | { 151 155 157 17 |
| 21 | 147 010 | 4 065,4*) | 12 | 188 874 | 4 679,6*) | 4 | 241 602 | 6 043,8*) | 171 |
| — | — | ..) | — | — | ..) | — | — | — | 172 |
| — | — | ..) | — | — | — | — | — | — | 173 |
| 7 | 47 990 | 1 322,8 | 8 | 107 457 | 2 799,5 | 4 | 241 602 | 6 043,8 | 174 |
| — | — | — | — | — | ..) | — | — | ..) | 175 |
| 9 | 61 330 | 1 646,1 | 4 | 81 417 | 1 880,1*) | — | — | ..) | 176 |
| 5 | 37 690 | 1 096,5*) | — | — | ..) | — | — | — | 177 |
| — | — | ..) | — | — | ..) | — | — | ..) | 178 |
| 11 | 82 905 | 97,6 | 12 | 196 013 | 358,2 | 6 | 247 992 | 155,9 | — |
| 30 | 206 667 | 1 661,5*) | 33 | 545 385 | 4 138,4*) | 32 | 2 156 073 | 19 881,2*) | 19 |
| 12 | 91 773 | 548,6 | 10 | 177 921 | 872,4 | 9 | 862 626 | 9 911,0 | { 190 197 |
| 14 | 90 616 | 927,8 | 19 | 309 813 | 2 079,5 | 18 | 1 077 665 | 9 548,4 | 191 |
| 4 | 24 278 | 185,1 | — | — | ..) | 5 | 215 782 | 421,8*) | 193 |
| — | — | ..) | 4 | 57 651 | 1 186,5*) | — | — | — | 195 |
| 333 | 2 337 814 | 58 081,2*) | 217 | 3 331 024 | 78 738,4*) | 136 | 13 449 500 | 304 871,8*) | 2 |
| 46 | 330 295 | 8 873,7 | 24 | 387 711 | 9 765,0 | 36 | 6 377 479 | 146 895,4 | 21 |
| 19 | 141 390 | 2 751,2 | 17 | 230 412 | 4 448,1 | 11 | 748 279 | 14 751,0 | 22 |
| 21 | 150 084 | 3 833,7 | 16 | 284 895 | 6 563,0*) | 6 | 200 383 | 5 496,1*) | 23 |
| 4 | 34 034 | 986,9 | 7 | 126 544 | 3 343,0*) | — | — | ..) | 233 |
| 5 | 33 608 | 848,4 | — | — | ..) | 6 | 200 383 | 5 496,1*) | 235 |
| — | — | — | — | — | ..) | — | — | — | 236 |
| 12 | 82 442 | 1 998,4 | 9 | 158 351 | 3 220,0*) | — | — | ..) | { 231 234 |
| 102 | 700 995 | 15 963,4 | 74 | 1 114 540 | 24 495,5 | 30 | 1 587 182 | 34 884,4 | 24 |
| — | — | ..) | — | — | ..) | 9 | 237 145 | 693,0*) | 25 |
| 18 | 150 829 | 4 107,3*) | 24 | 387 304 | 10 724,0*) | 12 | 1 980 086 | 45 594,2*) | 26 |
| 5 | 36 973 | 1 007,0 | 5 | 80 389 | 2 276,5 | 12 | 1 980 086 | 45 594,2 | { 261 266 |

geheimnisses erforderlich waren. — **) Zur Wahrung des Steuergeheimnisses sind hierunter fallende Angaben in einer anderen Größenklasse nachgewiesen. — ¹⁾ Kenn-Arbeitsstatistiksystematik. — ²⁾ Einschl. Bundespost und Bundesbahn (nach den Verwaltungsberichten). — ³⁾ Unter Spalte „Insgesamt“ einschl. der Angaben aus der Diese Umsätze können nicht nach Größenklassen gegliedert werden. Sie fallen nahezu alle in die Umsatzgrößenklassen bis unter 20 000 DM. — ⁴⁾ Angaben nach der „Sonstige Wirtschaftsbereiche“ (Nr. 7) nachgewiesen. — ⁵⁾ Die Umsätze im Handwerk sind nur nach 13 Größenklassen gegliedert, so daß hier Veranlagte mit einem Gesamtumsatz (steuerfrei), die aus aufbereitungstechnischen Gründen in dieser Übersicht nicht mehr zu „Industrie und Handwerk“ (Nr. 19) umgesetzt werden dem Schwerpunkt der Unternehmen z. T. in der Energiewirtschaft und z. T. in der Verkehrswirtschaft enthalten.

noch: 2. Gesamtumsatz und Umsatzsteuer im

a) Alle Wirt

Beträge in

| Nr. 1) | Wirtschaftsgliederung 2) | Insgesamt | | | Steuerpflichtige mit | | |
|------------|---|-----------------|-------------------|--------------------|----------------------|-------------------|-------------------|
| | | Ver- anlagte | Gesamt- umsatz | Umsatz- steuer | unter 2 000 DM | | |
| | | | | | Ver- anlagte | Gesamt- umsatz | Umsatz- steuer |
| 262 | Herstellung von Kraftfahrzeugbestandteilen und -zubehör (siehe auch 294) | 346 | 326 256 | 8 917,8 | 6 | 8 | 0,2 |
| 263 | Bau von Kraftfahrzeugkarosserien und -anhängern | 967 | 273 115 | 7 734,6 | 17 | 22 | 0,6 |
| 264 | Stellmacherei und Bau von Besspannfahrzeugen und Ackerwagen | 15 630 | 103 729 | 2 974,3 | 4 241 | 5 397 | 155,2 |
| 265 | Fahrrad-, Krankenfahrstuhl- und Kinderwagenbau | 222 | 223 609 | 6 363,0 | 11 | 15 | 0,3 |
| 2681 | Kraftfahrzeug-Reparaturwerkstätten und -Abwrackbetriebe | 13 058 | 761 914 | 17 265,6 | 572 | 703 | 18,6 |
| 2685 | Fahrrad-Reparaturwerkstätten | 5 524 | 81 401 | 2 383,0 | 657 | 801 | 22,1 |
| 27 | Elektrotechnik | 9 710 | 3 905 408 | 98 384,1 | 890 | 1 072 | 31,4 |
| 28 | Feinmechanik und Optik | 14 038 | 995 557 | 21 665,6 | 1 684 | 2 094 | 56,4 |
| 281 | Herstellung von optischen Erzeugnissen | 1 225 | 149 012 | 3 080,8 | 38 | 46 | 1,0 |
| 282 | Herstellung von Foto-, Projektions- und kinotechnischen Erzeugnissen | 158 | 171 157 | 2 847,3 | 10 | 11 | 0,3 |
| 284 | Herstellung und Reparatur von feinmechanischen Erzeugnissen | 3 283 | 202 618 | 4 744,1 | 452 | 567 | 15,0 |
| 285 | Herstellung von medizinischen Erzeugnissen | 2 435 | 165 589 | 3 147,5 | 119 | 137 | 3,1 |
| 287 | Herstellung und Reparatur von nichtelektrischen Uhren | 6 937 | 307 181 | 7 845,9 | 1 065 | 1 333 | 36,9 |
| 29 | Eisen-, Stahl-, Blech- und Metallwarengewerbe | 58 258 | 4 566 759 | 121 386,1 | 5 428 | 6 919 | 194,7 |
| 291 | Stahlverformung | 2 341 | 756 062 | 20 121,8 | 70 | 93 | 2,0 |
| 293 | Herstellung von Heiz- und Kochgeräten und Blechwaren | 2 479 | 1 273 797 | 35 054,2 | 94 | 114 | 2,7 |
| 294 | Herstellung von Schlössern und Beschlägen, Fahrrad- und Kraftfahrzeugteilen | 935 | 514 274 | 13 719,7 | 23 | 33 | 0,6 |
| 295 | Herstellung von Schneidwaren, Metall- und Kurzwaren; Schleiferei | 6 935 | 1 033 272 | 25 822,7 | 903 | 1 088 | 27,8 |
| 296 | Herstellung von Werkzeugen | 2 420 | 288 678 | 6 774,4 | 195 | 236 | 6,0 |
| 297 | Schmiederei | 27 778 | 320 691 | 8 899,9 | 3 005 | 3 938 | 114,8 |
| 298 | Schlosserei und Schweißerei | 15 028 | 371 408 | 10 740,4 | 1 120 | 1 394 | 39,2 |
| 2991 | Schlosserei und Klempnerei | 342 | 8 578 | 253,0 | 18 | 22 | 0,6 |
| 3/4 | Verarbeitende Gewerbe (ohne Eisen- und Metallverarbeitung) | 496 491 | 61 888 813 | 1 585 432,9 | 80 111 | 97 985 | 2 831,9*) |
| 31 | Mineralölverarbeitung und Kohlenwertstoff-industrie | 103 | 1 007 808 | 7 003,8 | 286 | 368 | 10,1 |
| 32 | Chemische Industrie | 5 476 | 6 397 825 | 149 405,2 | 59 | 67 | 1,3 |
| 34 | Kunststoffverarbeitung | 1 025 | 376 298 | 9 924,6 | 127 | 151 | 4,1 |
| 35 | Gummi- und Asbestverarbeitung | 1 534 | 1 087 196 | 29 620,1 | 106 | 124 | 3,3 |
| 354 | Regenerieranlagen, Vulkanisier- und Reparaturanstalten | 1 064 | 92 916 | 1 708,6 | 21 | 27 | 0,8 |
| 351 } | Herstellung von Gummi- und Asbestwaren | 470 | 994 280 | 27 912,3 | 26 | 301 | 7,5 |
| 36 | Feinkeramische und Glasindustrie | 3 158 | 1 069 510 | 27 044,4 | 131 | 158 | 3,7 |
| 361 | Herstellung von feinkeramischen Erzeugnissen | 1 346 | 515 143 | 12 658,3 | 116 | 143 | 3,8 |
| 365 | Glasindustrie | 1 812 | 554 367 | 14 386,1 | 148 | 180 | 48,9 |
| 37 | Sägerei und Holzbearbeitung | 9 035 | 1 562 708 | 41 319,4 | 1 461 | 1 768 | 47,8 |
| 371 | Säge- und Hobelwerke | 8 675 | 1 207 427 | 31 928,7 | 27 | 36 | 1,1 |
| 373 } | Holzimprägnier- und Auslaugenanstalten, Furnier- und Schälwerke, Sperrholz-, Holzspan- und Holzfaserplattenwerke | 360 | 355 281 | 9 390,7 | 9 810 | 12 290 | 347,4 |
| 375 } | Holzverarbeitung | 92 188 | 3 680 035 | 103 921,8 | 4 951 | 6 350 | 186,2 |
| 3811 } | Bau- und Mobeltischlerei (nur Handwerksbetriebe), Tischlerei mit Glaserei | 61 194 | 1 382 399 | 40 709,3 | 4 | 4 | — |
| 3891 } | Herstellung von Bauelementen und -zubehör und Herstellung von in Serien gefertigten Holzbauten u. ä. | 445 | 166 999 | 4 387,2 | 142 | 173 | 4,1 |
| 382 | Herstellung von Möbeln, Holzgehäusen und anderen Tischlereierzeugnissen | 3 980 | 1 082 472 | 30 297,0 | 481 | 604 | 16,0 |
| 383 | Herstellung von Polstermöbeln | 7 891 | 312 054 | 8 945,2 | 1 113 | 1 383 | 39,3 |
| 3841 | Herstellung von Faßholz, Fässern, Kübeln und Bottichen | 4 816 | 85 723 | 2 354,4 | 1 359 | 1 606 | 47,6 |
| 385 | Drechserei, Holzbildhauerei und Herstellung von sonstigen Holzwaren | 6 254 | 288 936 | 7 904,4 | 1 568 | 1 858 | 48,6 |
| 386 | Herstellung von Korb-, Flecht- und Bürstenwaren | 5 725 | 216 744 | 5 462,4 | 192 | 232 | 5,5 |
| 3844 } | Herstellung von Verpackungsmitteln, von Erzeugnissen aus natürlichen Schnitz- und Formstoffen und Kork, Holzveredlung | 1 883 | 143 808 | 3 862,0 | 576 | 727 | 18,6*) |
| 387 } | Papierherzeugung und -verarbeitung; Druckereigewerbe | 12 019 | 4 056 421 | 113 113,1 | 349 | 432 | 11,7 |
| 388 } | Papierherzeugung und -veredlung | 349 | 1 531 432 | 42 352,8 | 113 | 136 | 3,3 |
| 39 | Tapetenindustrie, Papierwarenherstellung, Pappenverarbeitung | 2 051 | 890 327 | 23 941,6 | 186 | 236 | 6,2 |
| 391 } | Buchbinderei | 1 735 | 88 148 | 2 496,8 | 277 | 355 | 8,1 |
| 393 } | Druckereigewerbe | 7 884 | 1 546 513 | 44 321,9 | 15 952 | 20 217 | 591,5 |
| 3951 } | Lederherzeugung und -verarbeitung | 81 046 | 3 305 879 | 96 554,0 | 65 | 79 | 1,9 |
| 3953 } | Lederherzeugung | 1 106 | 921 862 | 26 523,6 | 1 702 | 2 120 | 57,6 |
| 3955 } | Herstellung von Lederwaren | 17 955 | 681 180 | 19 565,3 | 14 | 18 | 0,4 |
| 41 | Herstellung von Lederhandschuhen | 348 | 56 505 | 1 575,8 | 329 | 396 | 9,4 |
| 411 | Herstellung von Schuhen und Lederharnaschen | 2 834 | 1 240 485 | 37 198,7 | 13 842 | 17 604 | 522,2 |
| 413 | Schuhreparaturwerkstätten und Maßschuhmacherei | 59 703 | 405 847 | 11 690,6 | 2 551 | 2 990 | 76,0*) |
| 415 | Textilgewerbe | 16 707 | 10 642 231 | 297 182,9 | 132 | 137 | 3,8 |
| 42 | Spinnerei mit Weberei (Kombination 423 mit 424) | 132 | 1 352 012 | 46 801,9 | 37 | 47 | 1,2 |
| 4201 | Zellwoll- und Rayon-(Kunstseiden)-herstellung | 37 | 759 627 | 21 459,6 | 142 | 178 | 4,8 |
| 421 | Spinnerei und Garnbearbeitung | 1 413 | 2 309 165 | 62 554,4 | 415 | 497 | 11,7 |
| 423 | Weberei | 4 029 | 3 649 151 | 104 195,6 | | | |
| 424 | | | | | | | |

*) Die Angaben über Veranlagte, Gesamtumsatz und Umsatzsteuer in dieser Größenklasse sind z. T. das Ergebnis von Umsetzungen, die zur Wahrung des Steuerge-
ziffer der Arbeitsstättensystematik. — 2) Die Gliederung beruht — abgesehen von der Zusammenfassung nach Wirtschaftshauptbereichen — fast vollständig auf der

Bundesgebiet nach Umsatzgrößenklassen

schaftsbereiche

1000 DM

einem Gesamtumsatz

| von 2 000 bis unter 6 000 DM | | | von 6 000 bis unter 10 000 DM | | | von 10 000 bis unter 20 000 DM | | | von 20 000 bis unter 30 000 DM | | | Nr. ¹⁾ |
|------------------------------|---------------|---------------|-------------------------------|---------------|---------------|--------------------------------|---------------|---------------|--------------------------------|---------------|---------------|-------------------|
| Ver-anlage | Gesamt-umsatz | Umsatz-steuer | Ver-anlage | Gesamt-umsatz | Umsatz-steuer | Ver-anlage | Gesamt-umsatz | Umsatz-steuer | Ver-anlage | Gesamt-umsatz | Umsatz-steuer | |
| 15 | 57 | 1,5 | 22 | 177 | 4,3 | 52 | 751 | 22,3 | 33 | 796 | 23,6 | 262 |
| 68 | 283 | 7,6 | 66 | 528 | 15,0 | 127 | 1 901 | 57,6 | 107 | 2 626 | 79,4 | 263 |
| 7 373 | 26 056 | 741,5 | 2 038 | 15 452 | 441,3 | 1 264 | 17 234 | 504,7 | 329 | 7 967 | 234,4 | 264 |
| 19 | 71 | 1,8 | 16 | 119 | 3,3 | 21 | 302 | 9,1 | 12 | 306 | 0,4 | 265 |
| 1 629 | 6 493 | 191,7 | 1 399 | 11 025 | 325,5 | 2 409 | 36 182 | 1 060,8 | 1 667 | 40 756 | 1 181,4 | 2681 |
| 1 532 | 5 967 | 175,2 | 997 | 7 826 | 230,2 | 1 180 | 16 787 | 497,7 | 507 | 12 197 | 364,4 | 2685 |
| 1 685 | 6 488 | 187,8 | 1 051 | 8 226 | 240,2 | 1 592 | 22 710 | 662,1 | 868 | 21 145 | 618,7 | 27 |
| 3 315 | 12 328 | 343,9 | 1 898 | 14 823 | 410,6 | 2 353 | 33 697 | 918,7 | 1 277 | 31 129 | 827,8 | 28 |
| 94 | 377 | 7,1 | 89 | 705 | 15,2 | 214 | 3 220 | 66,6 | 175 | 4 272 | 94,8 | 281 |
| 17 | 59 | 1,5 | 9 | 71 | 0,8 | 23 | 292 | 8,7 | 8 | 188 | 4,5 | 282 |
| 871 | 3 250 | 93,8 | 456 | 3 558 | 101,8 | 538 | 7 589 | 211,8 | 232 | 5 685 | 152,8 | 284 |
| 351 | 1 367 | 34,4 | 316 | 2 483 | 63,2 | 448 | 6 515 | 164,5 | 278 | 6 772 | 159,4 | 285 |
| 1 982 | 7 276 | 207,1 | 1 028 | 8 005 | 228,5 | 1 130 | 16 081 | 468,1 | 584 | 14 213 | 416,3 | 287 |
| 15 191 | 58 453 | 1 677,2 | 9 281 | 71 983 | 2 063,2 | 10 772 | 151 957 | 4 382,7 | 4 724 | 115 159 | 3 312,5 | 29 |
| 183 | 736 | 19,8 | 155 | 1 239 | 31,5 | 282 | 4 133 | 115,5 | 171 | 4 222 | 121,7 | 291 |
| 233 | 938 | 25,2 | 177 | 1 384 | 37,6 | 257 | 3 785 | 108,5 | 203 | 4 986 | 147,2 | 293 |
| 50 | 221 | 5,8 | 39 | 302 | 7,6 | 66 | 981 | 27,7 | 53 | 1 291 | 36,2 | 294 |
| 1 262 | 4 605 | 129,7 | 734 | 5 724 | 157,5 | 929 | 13 393 | 369,9 | 498 | 12 212 | 340,2 | 295 |
| 333 | 1 320 | 37,0 | 234 | 1 827 | 50,9 | 352 | 5 058 | 142,2 | 222 | 5 464 | 154,0 | 296 |
| 9 907 | 38 020 | 1 089,1 | 5 610 | 43 268 | 1 241,6 | 5 524 | 76 499 | 2 202,4 | 1 772 | 42 732 | 1 204,9 | 297 |
| 3 166 | 12 412 | 365,1 | 2 273 | 17 776 | 522,8 | 3 287 | 47 020 | 1 386,2 | 1 757 | 43 119 | 1 272,7 | 298 |
| 48 | 202 | 5,5 | 59 | 463 | 12,7 | 75 | 1 088 | 31,2 | 48 | 1 133 | 34,6 | 2991 |
| 115 947 | 425 997 | 12 238,8*) | 52 189 | 403 217 | 11 477,8*) | 61 166 | 872 314 | 24 167,7*) | 33 827 | 630 194 | 22 015,2*) | 3/4 |
| 10 | 31 | 0,6*) | | | **) | 6 | 84 | 1,4 | | | **) | 31 |
| 552 | 2 143 | 59,3 | 326 | 2 576 | 67,7 | 552 | 7 940 | 216,6 | 410 | 10 043 | 278,6 | 32 |
| 106 | 420 | 12,0 | 81 | 621 | 17,1 | 131 | 1 859 | 49,4 | 85 | 2 110 | 60,8 | 34 |
| 217 | 795 | 20,7 | 124 | 979 | 27,6 | 208 | 2 945 | 78,3 | 127 | 3 088 | 83,0 | 35 |
| 177 | 649 | 16,4 | 95 | 748 | 20,7 | 168 | 2 366 | 62,3 | 99 | 2 422 | 63,9 | 354 |
| 40 | 147 | 3,3 | 29 | 231 | 6,9 | 40 | 579 | 16,0 | 28 | 666 | 19,1 | 351 |
| 570 | 2 180 | 55,8 | 310 | 2 452 | 67,7 | 468 | 6 709 | 189,6 | 243 | 5 961 | 169,7 | 357 |
| 289 | 1 030 | 26,3 | 140 | 1 102 | 30,4 | 185 | 2 637 | 75,7 | 85 | 2 067 | 61,8 | 36 |
| 301 | 1 150 | 29,5 | 170 | 1 350 | 37,3 | 283 | 4 072 | 113,9 | 153 | 3 894 | 107,9 | 361 |
| 1 671 | 5 880 | 167,1 | 606 | 4 620 | 124,1 | 712 | 10 289 | 288,6 | 428 | 10 481 | 294,5 | 365 |
| 1 625 | 5 716 | 163,0 | 578 | 4 409 | 118,3 | 677 | 9 795 | 273,8 | 415 | 10 177 | 285,4 | 37 |
| 46 | 164 | 4,1 | 28 | 220 | 5,8 | 35 | 494 | 14,8 | 13 | 304 | 9,1 | 373 |
| 22 600 | 86 009 | 2 489,5 | 13 652 | 106 153 | 3 104,3 | 17 688 | 251 712 | 7 442,6 | 8 427 | 205 383 | 6 090,8 | 375 |
| 14 669 | 57 110 | 1 683,9 | 9 963 | 77 635 | 2 294,9 | 13 326 | 189 944 | 5 652,7 | 6 372 | 155 429 | 4 623,5 | 377 |
| 18 | 68 | 1,8 | 24 | 187 | 5,4 | 25 | 390 | 11,0 | 22 | 532 | 17,1 | 38 |
| 367 | 1 391 | 38,4 | 224 | 1 762 | 50,2 | 427 | 6 128 | 180,3 | 260 | 6 327 | 188,9 | 3811 |
| 1 485 | 5 867 | 173,3 | 1 254 | 9 870 | 291,0 | 1 767 | 25 106 | 748,7 | 833 | 20 164 | 602,9 | 3891 |
| 1 901 | 6 877 | 194,4 | 661 | 4 950 | 141,1 | 532 | 7 503 | 219,5 | 219 | 5 294 | 154,9 | 382 |
| 1 875 | 6 787 | 186,8 | 734 | 5 652 | 162,7 | 783 | 11 028 | 318,5 | 314 | 7 650 | 221,2 | 383 |
| 1 818 | 6 143 | 161,1 | 582 | 4 474 | 113,9 | 561 | 7 812 | 205,3 | 253 | 6 210 | 172,4 | 3841 |
| 467 | 1 767 | 49,8 | 210 | 1 625 | 45,0 | 267 | 3 802 | 107,6 | 154 | 3 778 | 109,9 | 386 |
| 1 308 | 4 958 | 135,4*) | 895 | 6 995 | 200,1*) | 1 500 | 21 967 | 639,0 | 982 | 24 321 | 715,4 | 3844 |
| 15 | 58 | 1,4*) | | | **) | 14 | 211 | 6,1 | 12 | 294 | 8,6 | 3847 |
| 191 | 704 | 18,1 | 128 | 1 001 | 27,0 | 206 | 2 973 | 83,3 | 129 | 3 216 | 94,4 | 387 |
| 434 | 1 586 | 46,7 | 268 | 2 084 | 62,1 | 306 | 4 339 | 128,4 | 145 | 3 531* | 101,2 | 388 |
| 668 | 2 610 | 69,1 | 499 | 3 910 | 111,0 | 974 | 14 443 | 421,3 | 696 | 17 230 | 511,1 | 39 |
| 33 645 | 123 444 | 3 628,9 | 11 958 | 91 266 | 2 669,7 | 9 778 | 135 748 | 3 930,5 | 3 430 | 83 106 | 2 404,9 | 3951 |
| 129 | 446 | 10,9 | 71 | 561 | 15,0 | 108 | 1 617 | 43,7 | 79 | 1 939 | 54,7 | 3953 |
| 4 706 | 18 225 | 519,5 | 3 115 | 24 193 | 694,2 | 3 606 | 50 772 | 1 477,8 | 1 510 | 36 666 | 1 087,2 | 3955 |
| 29 | 119 | 3,3 | 32 | 250 | 6,4 | 36 | 509 | 14,6 | 26 | 632 | 17,6 | 397 |
| 540 | 1 956 | 53,9 | 191 | 1 508 | 42,8 | 258 | 3 652 | 101,2 | 157 | 3 880 | 112,2 | 41 |
| 28 241 | 102 698 | 3 040,3 | 8 549 | 64 754 | 1 911,4 | 5 770 | 79 197 | 2 294,2 | 1 658 | 39 989 | 1 132,1 | 411 |
| 3 219 | 11 784 | 289,0*) | 1 617 | 12 508 | 303,0*) | 1 788 | 25 359 | 668,1*) | 906 | 22 173 | 629,0*) | 413 |
| 5 | 24 | 0,7*) | | | **) | | | | | | **) | 415 |
| 5 | 29 | 0,3*) | | | | | | | | | | 4171 |
| 290 | 1 048 | 28,4 | 119 | 939 | 24,4 | 163 | 2 332 | 63,8 | 102 | 2 507 | 67,5 | 42 |
| 549 | 1 994 | 48,5 | 289 | 2 248 | 54,1 | 408 | 5 872 | 146,2 | 223 | 5 352 | 147,7 | 421 |
| | | | | | | | | | | | | 423 |
| | | | | | | | | | | | | 424 |

heimnisses erforderlich waren. — **) Zur Wahrung des Steuergeheimnisses sind hierunter fallende Angaben in einer anderen Größenklasse nachgewiesen. — ¹⁾ Kenn-Arbeitsstättensystematik.

| Nr. ¹⁾ | Wirtschaftsgliederung ²⁾ | Steuerpflichtige mit | | | | | |
|-------------------|---|--------------------------------|-------------------|-------------------|--------------------------------|-------------------|-------------------|
| | | von 30 000 bis unter 40 000 DM | | | von 40 000 bis unter 50 000 DM | | |
| | | Ver- anlagte | Gesamt- umsatz | Umsatz- steuer | Ver- anlagte | Gesamt- umsatz | Umsatz- steuer |
| 262 | Herstellung von Kraftfahrzeugbestandteilen und -zubehör (siehe auch 294) | 20 | 674 | 19,3 | 19 | 857 | 23,2 |
| 263 | Bau von Kraftfahrzeugkarosserien und -anhangern | 62 | 2 158 | 63,7 | 44 | 1 966 | 68,2 |
| 264 | Stellmacherei und Bau von Bespannfahrzeugen und Ackerwagen | 131 | 4 481 | 130,0 | 72 | 3 224 | 92,5 |
| 265 | Fahrrad-, Krankenfahrstuhl- und Kinderwagenbau | 6 | 230 | 5,0*) | | | **) |
| 2681 | Kraftfahrzeug-Reparaturwerkstätten und -Abwrackbetriebe | 1 089 | 37 740 | 1 083,3 | 773 | 34 341 | 964,7 |
| 2685 | Fahrrad-Reparaturwerkstätten | 240 | 8 286 | 241,3 | 139 | 6 180 | 181,6 |
| 27 | Elektrotechnik | 545 | 18 954 | 544,4 | 429 | 19 184 | 553,0 |
| 28 | Feinmechanik und Optik | 772 | 26 738 | 681,7 | 483 | 21 598 | 523,0 |
| 281 | Herstellung von optischen Erzeugnissen | 128 | 4 383 | 92,9 | 94 | 4 255 | 94,1 |
| 282 | Herstellung von Foto-, Projektions- und kinotechnischen Erzeugnissen | 8 | 276 | 7,5 | 4 | 169 | 4,9 |
| 284 | Herstellung und Reparatur von feinmechanischen Erzeugnissen | 165 | 5 712 | 148,3 | 97 | 4 306 | 110,1 |
| 285 | Herstellung von medizinmechanischen Erzeugnissen | 188 | 6 541 | 148,8 | 120 | 5 368 | 100,2 |
| 287 | Herstellung und Reparatur von nichtelektrischen Uhren | 283 | 9 826 | 284,2 | 168 | 7 501 | 213,8 |
| 29 | Eisen-, Stahl-, Blech- und Metallwarengewerbe | 2 547 | 87 788 | 2 492,5 | 1 723 | 76 701 | 2 146,7 |
| 291 | Stahlverformung | 132 | 4 611 | 134,3 | 105 | 4 720 | 138,6 |
| 293 | Herstellung von Heiz- und Kochgeräten und Blechwaren | 105 | 3 682 | 108,2 | 112 | 5 014 | 143,7 |
| 294 | Herstellung von Schlossern und Beschlägen, Fahrrad- und Kraftfahrzeugteilen | 43 | 1 479 | 41,4 | 30 | 1 352 | 33,1 |
| 295 | Herstellung von Schneidwaren, Metall- und Kurzwaren; Schleiferei | 341 | 11 801 | 321,0 | 265 | 11 722 | 316,3 |
| 296 | Herstellung von Werkzeugen | 147 | 5 022 | 141,5 | 116 | 5 188 | 141,9 |
| 297 | Schmiederei | 768 | 26 213 | 716,9 | 417 | 18 495 | 493,4 |
| 298 | Schlosserei und Schweißerei | 981 | 33 926 | 996,4 | 657 | 29 254 | 852,4 |
| 2991 | Schlosserei und Klempnerei | 30 | 1 055 | 31,6 | 21 | 956 | 28,3 |
| 3/4 | Verarbeitende Gewerbe (ohne Eisen- und Metallverarbeitung) | 24 645 | 855 440 | 21 904,6*) | 18 983 | 848 820 | 21 523,8*) |
| 31 | Mineralölverarbeitung und Kohlenwertstoffindustrie | 5 | 151 | 3,5*) | — | — | — |
| 32 | Chemische Industrie | 248 | 8 643 | 230,3 | 200 | 8 945 | 237,0 |
| 34 | Kunststoffverarbeitung | 56 | 1 959 | 56,5 | 56 | 2 507 | 70,9 |
| 35 | Gummi- und Asbestverarbeitung | 91 | 3 173 | 78,4 | 60 | 2 706 | 59,5 |
| 354 | Regenerieranlagen, Vulkanisier- und Reparaturanstalten | 61 | 2 109 | 50,7 | 43 | 1 929 | 38,9 |
| 351 } | Herstellung von Gummi- und Asbestwaren | 30 | 1 064 | 27,7 | 17 | 777 | 20,6 |
| 36 } | Feinkeramische und Glasindustrie | 184 | 6 430 | 180,2 | 122 | 5 406 | 151,7 |
| 361 } | Herstellung von feinkeramischen Erzeugnissen | 84 | 2 917 | 83,8 | 49 | 2 165 | 60,9 |
| 365 } | Glasindustrie | 100 | 3 513 | 96,4 | 73 | 3 241 | 90,8 |
| 37 } | Sägerei und Holzbearbeitung | 332 | 11 535 | 326,6 | 260 | 12 060 | 342,8 |
| 371 } | Säge- und Hobelwerke | 323 | 11 222 | 317,2 | 256 | 11 473 | 325,6 |
| 373 } | Holzprägnier- und Auslaugenanstalten, Furnier- und Schälwerke, Sperrholz-, Holzspan- und Holzfaserplattenwerke | 9 | 313 | 9,4 | 13 | 587 | 17,2 |
| 38 } | Holzverarbeitung | 4 746 | 163 807 | 4 830,2 | 3 039 | 135 403 | 3 984,4 |
| 3811 } | Bau- und Mobeltischlerei (nur Handwerksbetriebe), Tischlerei mit Glaserei | 3 488 | 120 325 | 3 570,7 | 2 183 | 97 231 | 2 880,7 |
| 3891 } | Herstellung von Bauelementen und -zubehör und Herstellung von in Serien gefertigten Holzbauten u. a. | 26 | 911 | 26,3 | 12 | 535 | 14,9 |
| 382 } | Herstellung von Möbeln, Holzgehäusen und anderen Tischlereierzeugnissen | 200 | 6 909 | 203,7 | 148 | 6 569 | 191,6 |
| 383 } | Herstellung von Polstermöbeln | 484 | 16 699 | 494,3 | 344 | 15 391 | 456,5 |
| 3841 } | Herstellung von Fußholz, Fassern, Kubeln und Bottichen | 106 | 3 723 | 105,4 | 54 | 2 386 | 67,7 |
| 385 } | Drechserei, Holzbildhauerei und Herstellung von sonstigen Holzwaren | 205 | 7 085 | 206,4 | 134 | 5 976 | 173,6 |
| 386 } | Herstellung von Korb-, Flecht- und Bürstenwaren | 158 | 5 490 | 145,8 | 100 | 4 449 | 118,1 |
| 3844 } | Herstellung von Verpackungsmitteln, von Erzeugnissen aus natürlichen Schnitz- und Formstoffen und Kork, Holzveredlung | 79 | 2 665 | 76,5 | 64 | 2 865 | 81,4 |
| 3847 } | Papierherzeugung und -verarbeitung; Druckereigewerbe | 789 | 27 256 | 797,7 | 589 | 26 436 | 770,4 |
| 387 } | Papierherzeugung und -veredlung | 4 | 135 | 4,0 | 8 | 351 | 10,2 |
| 388 } | Tapetenindustrie, Papierwarenherstellung, Pappenverarbeitung | 109 | 3 787 | 107,2 | 81 | 3 663 | 103,3 |
| 3951 } | Buchbinderei | 86 | 2 961 | 86,8 | 47 | 2 093 | 60,7 |
| 3953 } | Druckereigewerbe | 590 | 20 373 | 599,6 | 453 | 20 329 | 596,2 |
| 3955 } | Lederherzeugung und -verarbeitung | 1 742 | 60 139 | 1 738,7 | 1 018 | 45 338 | 1 309,7 |
| 397 } | Lederherzeugung | 36 | 1 233 | 34,3 | 48 | 2 160 | 58,2 |
| 41 } | Herstellung von Lederwaren | 845 | 29 451 | 871,2 | 509 | 22 626 | 672,0 |
| 413 } | Herstellung von Lederhandschuhen | 29 | 1 026 | 28,8 | 19 | 855 | 23,0 |
| 415 } | Herstellung von Schuhen und Lederamaschen | 106 | 3 669 | 107,2 | 100 | 4 444 | 124,1 |
| 4171 } | Schuhreparaturwerkstätten und Maßschuhmacherei | 726 | 24 760 | 696,2 | 342 | 15 253 | 432,5 |
| 4175 } | Textilgewerbe | 638 | 22 011 | 621,4*) | 437 | 19 510 | 556,2*) |
| 42 } | Spinnerei mit Weberei (Kombination 423 mit 424) | — | — | **) | — | — | **) |
| 421 } | Zellwoll- und Reyon-(Kunstseiden-)herstellung | 65 | 2 252 | 59,0 | 33 | 1 469 | 37,8 |
| 423 } | Spinnerei und Garbbearbeitung | 162 | 5 542 | 153,0 | 121 | 5 387 | 155,0 |
| 424 } | Weberei | | | | | | |

*) Die Angaben über Veranlagte, Gesamtumsatz und Umsatzsteuer in dieser Größenklasse sind z. T. das Ergebnis von Umsetzungen, die zur Wahrung des Steuerge-
 ziffer der Arbeitsstatistiksystematik. — *) Die Gliederung beruht — abgesehen von der Zusammenfassung nach Wirtschaftshauptbereichen — fast vollständig auf der

Bundesgebiet nach Umsatzgrößenklassen

schaftsbereiche

1000 DM

einem Gesamtumsatz

| von 50 000 bis unter 75 000 DM | | | von 75 000 bis unter 100 000 DM | | | von 100 000 bis unter 250 000 DM | | | von 250 000 bis unter 500 000 DM | | | Nr. ¹⁾ |
|--------------------------------|------------------|------------------|---------------------------------|------------------|------------------|----------------------------------|------------------|-------------------|----------------------------------|------------------|------------------|-------------------|
| Ver-anlage | Gesamt-umsatz | Umsatz-steuer | Ver-anlage | Gesamt-umsatz | Umsatz-steuer | Ver-anlage | Gesamt-umsatz | Umsatz-steuer | Ver-anlage | Gesamt-umsatz | Umsatz-steuer | |
| 42 | 2 458 | 67,5 | 12 | 1 034 | 30,5 | 42 | 6 522 | 183,3 | 23 | 7 613 | 186,7 | 262 |
| 99 | 6 114 | 183,1 | 54 | 4 720 | 139,2 | 159 | 25 445 | 733,1 | 68 | 24 034 | 696,9 | 263 |
| 84 | 5 051 | 146,2 | 34 | 2 892 | 85,9 | 46 | 7 002 | 199,0 | 13 | 4 078 | 119,4 | 264 |
| 9 | 586 | 17,7 | 11 | 1 024 | 29,8 | 39 | 6 005 | 158,3 | 22 | 7 920 | 231,8 | 265 |
| 1 125 | 68 258 | 1 886,4 | 649 | 56 517 | 1 478,2 | 1 154 | 177 326 | 4 065,3 | 313 | 105 255 | 2 047,0 | 2681 |
| 148 | 8 913 | 261,0 | 65 | 5 519 | 157,7 | 54 | 7 491 | 209,3 | 5 | 1 437 | 42,5 | 2685 |
| 602 | 37 092 | 1 057,7 | 353 | 30 388 | 852,0 | 795 | 124 445 | 3 353,0 | 324 | 112 931 | 3 043,6 | 27 |
| 688 | 41 956 | 1 013,6 | 399 | 34 500 | 772,6 | 674 | 102 429 | 2 223,9 | 231 | 79 061 | 1 796,3 | 28 |
| 143 | 8 775 | 200,6 | 67 | 5 822 | 141,4 | 110 | 17 114 | 428,0 | 32 | 11 102 | 274,8 | 281 |
| 8 | 509 | 14,8 | 10 | 887 | 22,6 | 16 | 2 566 | 58,9 | 13 | 4 681 | 117,9 | 282 |
| 142 | 8 586 | 220,5 | 72 | 6 243 | 146,9 | 140 | 20 680 | 434,6 | 57 | 19 659 | 412,4 | 284 |
| 165 | 10 083 | 174,3 | 126 | 10 937 | 172,7 | 220 | 33 696 | 539,1 | 60 | 20 204 | 382,0 | 285 |
| 230 | 14 003 | 403,3 | 124 | 10 611 | 290,1 | 188 | 28 373 | 764,2 | 69 | 23 415 | 609,2 | 287 |
| 2 335 | 142 207 | 3 956,1 | 1 228 | 106 402 | 2 930,6 | 2 387 | 370 560 | 10 001,5 | 1 088 | 335 487 | 10 111,1 | 29 |
| 184 | 11 283 | 316,7 | 148 | 12 963 | 371,8 | 365 | 58 020 | 1 629,3 | 230 | 82 479 | 2 241,1 | 291 |
| 183 | 11 357 | 333,8 | 106 | 9 275 | 259,9 | 326 | 52 261 | 1 478,2 | 234 | 81 583 | 2 261,2 | 293 |
| 65 | 4 065 | 117,0 | 43 | 3 834 | 111,4 | 175 | 28 913 | 789,1 | 112 | 40 216 | 1 089,2 | 294 |
| 407 | 24 796 | 655,4 | 255 | 22 087 | 576,3 | 612 | 97 025 | 2 505,3 | 304 | 110 702 | 2 747,1 | 295 |
| 193 | 11 741 | 322,4 | 126 | 11 019 | 290,0 | 266 | 42 024 | 1 076,7 | 115 | 39 161 | 909,9 | 296 |
| 453 | 27 620 | 713,6 | 151 | 13 077 | 346,8 | 143 | 20 312 | 508,9 | 24 | 7 908 | 195,5 | 297 |
| 826 | 49 868 | 1 451,9 | 391 | 33 475 | 953,4 | 489 | 70 495 | 1 970,8 | 69 | 23 438 | 667,1 | 298 |
| 24 | 1 477 | 44,3 | 8 | 672 | 21,0 | 11 | 1 510 | 43,2 | — | — | — | 2991 |
| 32 200 | 1 972 284 | 50 385,4* | 18 912 | 1 632 473 | 42 521,4* | 33 829 | 5 120 159 | 135 981,9* | 10 590 | 3 692 112 | 96 715,0* | 3/4 |
| 5 | 350 | 7,6* | — | — | — | 10 | 1 723 | 28,3 | 12 | 4 102 | 74,3 | 31 |
| 341 | 21 007 | 549,8 | 265 | 22 857 | 596,0 | 781 | 126 018 | 3 272,3 | 496 | 176 748 | 4 440,5 | 32 |
| 93 | 5 561 | 153,5 | 50 | 4 328 | 116,8 | 131 | 20 892 | 578,5 | 87 | 30 738 | 863,4 | 34 |
| 97 | 5 993 | 128,9 | 53 | 4 541 | 97,3 | 190 | 30 882 | 574,3 | 85 | 30 228 | 593,4 | 35 |
| 61 | 3 733 | 70,3 | 33 | 2 817 | 50,5 | 130* | 21 223 | 335,4 | 47 | 16 215 | 236,4 | 354 |
| 36 | 2 260 | 58,6 | 20 | 1 724 | 46,8 | 57 | 9 659 | 238,9 | 38 | 14 013 | 357,0 | 351 |
| 210 | 12 899 | 355,7 | 126 | 10 936 | 298,3 | 279 | 43 394 | 1 152,8 | 120 | 41 631 | 1 030,8 | 357 |
| 73 | 4 444 | 123,8 | 42 | 3 640 | 101,6 | 100 | 15 710 | 426,0 | 44 | 15 304 | 392,6 | 36 |
| 137 | 8 455 | 231,9 | 84 | 7 296 | 196,7 | 179 | 27 684 | 726,8 | 76 | 26 327 | 688,2 | 361 |
| 549 | 33 870 | 976,2 | 388 | 33 558 | 955,4 | 1 272 | 205 930 | 5 885,9 | 686 | 238 182 | 6 632,9 | 365 |
| 532 | 32 846 | 946,0 | 378 | 32 701 | 930,6 | 1 234 | 199 776 | 5 711,4 | 661 | 229 747 | 6 386,5 | 37 |
| 17 | 1 024 | 30,2 | 10 | 857 | 24,8 | 38 | 6 154 | 174,5 | 25 | 8 435 | 246,4 | 371 |
| 4 215 | 255 720 | 7 507,6 | 2 072 | 179 445 | 5 250,1 | 3 685 | 564 705 | 16 163,7 | 1 202 | 414 280 | 11 617,8 | 373 |
| 2 849 | 171 985 | 5 087,8 | 1 259 | 108 896 | 3 223,0 | 1 786 | 261 184 | 7 592,8 | 286 | 94 497 | 2 705,8 | 375 |
| 32 | 1 967 | 57,7 | 27 | 2 333 | 65,5 | 105 | 17 484 | 492,7 | 59 | 21 185 | 596,4 | 377 |
| 287 | 17 723 | 521,9 | 198 | 17 458 | 508,3 | 688 | 112 880 | 3 257,4 | 468 | 163 926 | 4 713,2 | 378 |
| 458 | 28 114 | 824,3 | 231 | 19 716 | 580,1 | 401 | 59 191 | 1 724,7 | 88 | 29 707 | 827,3 | 381 |
| 79 | 4 774 | 134,5 | 40 | 3 409 | 98,7 | 66 | 10 711 | 286,5 | 22 | 7 917 | 172,0 | 382 |
| 247 | 15 102 | 433,4 | 132 | 11 562 | 330,5 | 258 | 42 389 | 1 160,0 | 112 | 37 756 | 1 045,4 | 383 |
| 168 | 10 329 | 280,6 | 119 | 10 379 | 282,7 | 226 | 36 134 | 957,9 | 91 | 32 087 | 843,3 | 384 |
| 95 | 5 723 | 167,4 | 66 | 5 692 | 161,3 | 155 | 24 731 | 691,6 | 76 | 27 205 | 714,3 | 385 |
| 1 085 | 66 499 | 1 938,5 | 734 | 63 883 | 1 861,5 | 1 650 | 263 056 | 7 540,0 | 790 | 277 698 | 7 826,0 | 386 |
| 17 | 1 075 | 30,3 | 10 | 823 | 22,1 | 40 | 6 900 | 193,7 | 40 | 13 995 | 394,4 | 387 |
| 165 | 10 206 | 281,0 | 110 | 9 645 | 274,6 | 292 | 46 898 | 1 305,0 | 198 | 70 440 | 1 909,9 | 388 |
| 88 | 5 361 | 156,6 | 43 | 3 716 | 103,5 | 76 | 12 285 | 344,7 | 27 | 9 879 | 282,7 | 389 |
| 815 | 49 856 | 1 470,5 | 571 | 49 699 | 1 456,4 | 1 242 | 196 974 | 5 696,6 | 525 | 183 384 | 5 239,0 | 390 |
| 1 247 | 75 682 | 2 194,4 | 606 | 52 270 | 1 518,4 | 1 150 | 180 834 | 5 208,0 | 553 | 193 956 | 5 539,6 | 391 |
| 74 | 4 480 | 123,8 | 43 | 3 764 | 103,5 | 148 | 24 083 | 651,4 | 99 | 35 502 | 974,9 | 392 |
| 664 | 39 980 | 1 179,0 | 349 | 30 022 | 881,8 | 530 | 81 364 | 2 367,1 | 213 | 73 427 | 2 058,5 | 393 |
| 21 | 1 320 | 39,5 | 18 | 1 591 | 45,7 | 73 | 11 785 | 336,4 | 28 | 9 874 | 284,9 | 394 |
| 143 | 8 908 | 260,6 | 83 | 7 225 | 212,2 | 297 | 49 107 | 1 441,1 | 204 | 72 197 | 2 138,4 | 395 |
| 345 | 20 994 | 591,6 | 113 | 9 667 | 275,1 | 102 | 14 495 | 411,0 | 9 | 2 056 | 82,9 | 396 |
| 725 | 44 261 | 1 257,6* | 467 | 40 370 | 1 118,0* | 1 319 | 215 456 | 5 812,8* | 870 | 319 283 | 8 391,2 | 397 |
| 11 | 573 | 17,3* | — | — | — | 7 | 1 361 | 50,9 | 8 | 2 942 | 85,9 | 398 |
| 66 | 4 059 | 107,1 | 33 | 2 859 | 70,8 | 4 | 479 | 9,2* | 7 | 2 534 | 64,1 | 399 |
| 159 | 9 745 | 277,8 | 115 | 9 900 | 278,8 | 385 | 65 116 | 1 739,3 | 273 | 105 542 | 2 779,1 | 400 |

heimnisses erforderlich waren. — **) Zur Wahrung des Steuergeheimnisses sind hierunter fallende Angaben in einer anderen Größenklasse nachgewiesen. — ¹⁾ Kenn-Arbeitsstättensystematik.

noch: 2. Gesamtumsatz und Umsatzsteuer im

a) Alle Wirt

Beträge in

| Nr.1) | Wirtschaftsgliederung ²⁾ | Steuerpflichtige mit | | | | | |
|------------|---|------------------------------------|-------------------|--------------------|--------------------------------------|-------------------|--------------------|
| | | von 500 000 bis unter 1 000 000 DM | | | von 1 000 000 bis unter 5 000 000 DM | | |
| | | Ver- anlagte | Gesamt- umsatz | Umsatz- steuer | Ver- anlagte | Gesamt- umsatz | Umsatz- steuer |
| 262 | Herstellung von Kraftfahrzeugbestandteilen und -zubehör (siehe auch 294) | 19 | 13 731 | 341,5 | 26 | 70 739 | 2 004,1 |
| 263 | Bau von Kraftfahrzeugkarosserien und -anhängern | 43 | 23 812 | 848,7 | 47 | 106 975 | 3 012,8 |
| 264 | Stellmacherei und Bau von Bespannfahrzeugen und Ackerwagen | 5 | 4 896 | 124,3*) | . | . | ..**) |
| 265 | Fahrrad-, Krankenfahrstuhl- und Kinderwagenbau | 19 | 14 160 | 406,3 | 26 | 60 468 | 1 780,8 |
| 2681 | Kraftfahrzeug-Reparaturwerkstätten und -Abwrackbetriebe | 134 | 89 813 | 1 540,0 | 55 | 97 505 | 1 422,7*) |
| 2685 | Fahrrad-Reparaturwerkstätten | — | — | — | — | — | — |
| 27 | Elektrotechnik | 226 | 157 192 | 4 108,8 | 260 | 567 410 | 14 338,8 |
| 28 | Feinmechanik und Optik | 121 | 85 611 | 1 900,8 | 120 | 225 317 | 4 971,4*) |
| 281 | Herstellung von optischen Erzeugnissen | 22 | 15 016 | 334,1 | 13 | 24 809 | 527,5 |
| 282 | Herstellung von Foto-, Projektions- und kinotechnischen Erzeugnissen | 11 | 8 158 | 138,5 | 14 | 23 721 | 448,7 |
| 284 | Herstellung und Reparatur von feinmechanischen Erzeugnissen | 25 | 17 772 | 387,3 | 31 | 53 243 | 1 204,4 |
| 285 | Herstellung von medizinischen Erzeugnissen | 26 | 17 717 | 366,0 | 18 | 43 770 | 839,8*) |
| 287 | Herstellung und Reparatur von nichtelektrischen Uhren | 37 | 26 948 | 674,9 | 44 | 79 774 | 1 951,0 |
| 29 | Eisen-, Stahl-, Blech- und Metallwarengewerbe | 728 | 509 052 | 13 096,2*) | 718 | 1 437 213 | 37 189,4*) |
| 291 | Stahlverformung | 139 | 96 062 | 2 576,6 | 154 | 307 042 | 7 960,1 |
| 293 | Herstellung von Heiz- und Kochgeräten und Blechwaren | 179 | 126 242 | 3 539,2 | 228 | 476 810 | 13 033,7 |
| 294 | Herstellung von Schlössern und Beschlägen, Fahrrad- und Kraftfahrzeugteilen | 101 | 72 037 | 1 920,2 | 109 | 215 128 | 5 820,3 |
| 295 | Herstellung von Schneidwaren, Metall- und Kurzwaren, Schleiferei | 221 | 153 676 | 3 694,1 | 183 | 361 450 | 8 596,6 |
| 296 | Herstellung von Werkzeugen | 72 | 49 195 | 1 035,6 | 44 | 76 783 | 1 772,7 |
| 297 | Schmiederei | 4 | 2 609 | 69,0 | — | — | — |
| 298 | Schlosserei und Schweißerei | 12 | 9 231 | 261,4*) | — | — | ..**) |
| 2991 | Schlosserei und Klempnerei | — | — | — | — | — | — |
| 3/4 | Verarbeitende Gewerbe (ohne Eisen- und Metallverarbeitende) | 6 306 | 4 426 682 | 112 708,2*) | 6 297 | 13 143 733 | 331 704,3*) |
| 31 | Mineralölverarbeitung und Kohlenwertstoff-industrie | 18 | 13 747 | 96,8 | 20 | 41 405 | 503,1 |
| 32 | Chemische Industrie | 411 | 291 338 | 7 232,8 | 441 | 954 044 | 23 792,7 |
| 34 | Kunststoffverarbeitung | 44 | 29 583 | 795,2 | 35 | 67 867 | 1 646,4 |
| 35 | Gummi- und Asbestverarbeitung | 60 | 42 658 | 902,2 | 63 | 148 940 | 3 981,2*) |
| 354 | Regenerieranlagen, Vulkanisier- und Reparatur-anstalten | 26 | 17 112 | 263,5 | 9 | 21 460 | 496,5*) |
| 351 } | Herstellung von Gummi- und Asbestwaren | 34 | 25 546 | 638,7 | 54 | 127 471 | 3 418,7 |
| 357 } | Feinkeramische und Glasindustrie | 90 | 61 919 | 1 597,8 | 148 | 330 200 | 8 418,0 |
| 361 } | Herstellung von feinkeramischen Erzeugnissen | 46 | 31 858 | 830,5 | 72 | 183 032 | 3 928,1 |
| 365 } | Glasindustrie | 44 | 30 061 | 761,3 | 76 | 187 168 | 4 489,9 |
| 37 | Sägerei und Holzbearbeitung | 377 | 259 640 | 6 930,8 | 219 | 410 384 | 10 352,3 |
| 371 } | Säge- und Hobelwerke | 357 | 246 365 | 6 559,5 | 161 | 276 862 | 6 801,5 |
| 373 } | Holzimprägnier- und Auslaageanstalten, Furnier- und Schalwerke, Sperrholz-, Holzspan- und Holzfaserplattenwerke | 20 | 13 274 | 371,3 | 58 | 133 522 | 3 550,8 |
| 377 } | Holzverarbeitung | 645 | 445 284 | 12 163,1 | 393 | 763 342 | 20 454,9*) |
| 3811 } | Bau- und Möbeltischlerei (nur Handwerksbetriebe), Tischlerei mit Glaserie | 58 | 36 050 | 1 057,7 | 4 | 5 763 | 149,6 |
| 3891 } | Herstellung von Bauelementen und -zubehör und Herstellung von in Serien gefertigten Holzbauten u. a. | 52 | 35 730 | 992,4 | 39 | 85 673 | 2 104,9*) |
| 382 | Herstellung von Möbeln, Holzgehäusen und anderen Tischlereierzeugnissen | 329 | 229 926 | 6 459,5 | 228 | 414 806 | 11 503,0 |
| 383 | Herstellung von Polstermöbeln | 38 | 26 506 | 696,2 | 27 | 56 018 | 1 510,0*) |
| 3841 | Herstellung von Faßholz, Fässern, Kübeln und Bottichen | 14 | 9 558 | 253,4 | 9 | 17 238 | 484,9 |
| 385 | Drechserei, Holzbildhauerei und Herstellung von sonstigen Holzwaren | 64 | 42 918 | 1 124,4 | 37 | 93 335 | 2 495,0*) |
| 386 | Herstellung von Korb-, Flecht- und Bürstenwaren | 51 | 36 642 | 848,8 | 30 | 54 738 | 1 282,9*) |
| 3844 } | Herstellung von Verpackungsmitteln, von Erzeugnissen aus natürlichen Schnitz- und Formstoffen und Kork, Holzveredlung | 39 | 27 954 | 730,8 | 19 | 35 770 | 923,7 |
| 387 } | Papierherzeugung und -verarbeitung; Druckereigewerbe | 465 | 329 317 | 9 252,3 | 525 | 1 089 761 | 30 446,6*) |
| 388 } | Papierherzeugung und -veredlung | 31 | 22 060 | 616,4 | 93 | 214 012 | 6 044,9 |
| 391 } | Tapetenindustrie, Papierwarenherstellung, Pappverarbeitung | 124 | 89 017 | 2 425,1 | 174 | 355 907 | 9 891,3 |
| 3953 } | Buchbinderei | 17 | 11 920 | 339,4 | 12 | 28 159 | 772,7*) |
| 3957 } | Druckereigewerbe | 293 | 206 319 | 5 871,3 | 246 | 491 683 | 14 235,7 |
| 41 | Lederherzeugung und -verarbeitung | 386 | 271 584 | 7 840,4*) | 401 | 813 550 | 23 672,6*) |
| 411 | Lederherzeugung | 68 | 48 076 | 1 392,4 | 98 | 218 820 | 6 306,6 |
| 413 | Herstellung von Lederwaren | 129 | 89 722 | 2 524,3 | 70 | 128 922 | 3 678,3 |
| 415 | Herstellung von Lederhandschuhen | 14 | 9 592 | 258,2 | 9 | 18 933 | 517,0 |
| 4171 | Herstellung von Schuhen und Ledergamaschen | 175 | 124 194 | 3 665,5 | 218 | 433 395 | 12 871,6 |
| 4175 | Schuhreparaturwerkstätten und Maßschuhmacherei | — | — | ..**) | 6 | 13 480 | 300,1*) |
| 42 | Textilgewerbe | 684 | 493 365 | 12 845,0*) | 1 043 | 2 360 932 | 63 560,1*) |
| 4201 | Spinnerei mit Weberei (Kombination 423 mit 424) | 10 | 7 509 | 259,0 | 30 | 83 685 | 2 784,8 |
| 421 | Zellwoll- und Rayon-(Kunstseiden-)herstellung | — | — | ..**) | 7 | 13 625 | 421,0*) |
| 423 | Spinnerei und Garnbearbeitung | 44 | 33 242 | 749,2 | 121 | 300 401 | 7 146,2 |
| 424 | Weberei | 260 | 187 591 | 4 946,2 | 493 | 1 174 329 | 32 320,3 |

*) Die Angaben über Veranlagte, Gesamtumsatz und Umsatzsteuer in dieser Größenklasse sind z. T. das Ergebnis von Umsetzungen, die zur Wahrung des Steuereffizienzes der Arbeitsstatistik. — 2) Die Gliederung beruht — abgesehen von der Zusammenfassung nach Wirtschaftshauptbereichen — fast vollständig auf der

Bundesgebiet nach Umsatzgrößenklassen

schaftsbereiche

1000 DM

einem Gesamtumsatz

| von 5 000 000 bis unter 10 000 000 DM | | | von 10 000 000 bis unter 25 000 000 DM | | | von 25 000 000 DM und mehr | | | Nr.1) |
|---------------------------------------|------------------|--------------------|--|------------------|--------------------|----------------------------|-------------------|--------------------|------------|
| Ver-anlage | Gesamt-umsatz | Umsatz-steuer | Ver-anlage | Gesamt-umsatz | Umsatz-steuer | Ver-anlage | Gesamt-umsatz | Umsatz-steuer | |
| 7 | 46 326 | 1 271,6 | 8 | 174 512 | 4 738,1*) | . | . | .. | 262 |
| 6 | 67 530 | 1 828,7*) | — | — | — | . | . | .. | 263 |
| — | — | — | — | — | — | . | — | — | 264 |
| . | . | .. | 11 | 132 403 | 3 709,4*) | . | . | .. | 265 |
| — | — | .. | — | — | — | — | — | — | 2681 |
| 39 | 264 131 | 7 173,3 | 25 | 380 022 | 9 836,7 | 26 | 2 134 020 | 51 783,5 | 2685 |
| 11 | 94 885 | 1 910,0*) | 12 | 189 392 | 3 316,0*) | . | . | .. | 27 |
| 6 | 49 116 | 802,7*) | . | . | .. | — | — | — | 281 |
| . | . | .. | 7 | 129 569 | 2 017,7*) | . | . | .. | 282 |
| 5 | 45 769 | 1 107,3*) | . | . | .. | — | — | — | 284 |
| . | . | .. | . | . | .. | — | — | — | 285 |
| . | . | .. | 5 | 59 823 | 1 298,3*) | . | . | .. | 287 |
| 77 | 505 205 | 13 471,6*) | 25 | 356 748 | 9 590,1*) | 6 | 184 026 | 4 773,2*) | 29 |
| 18 | 107 592 | 2 820,8 | 5 | 60 867 | 1 636,0 | — | — | — | 291 |
| 25 | 170 800 | 4 891,2 | 11 | 140 642 | 3 910,6 | 6 | 184 026 | 4 773,2 | 293 |
| 13 | 88 600 | 2 339,4 | 4 | 55 822 | 1 380,7 | — | — | — | 294 |
| 16 | 103 573 | 2 723,7 | 5 | 99 417 | 2 662,8*) | . | . | .. | 295 |
| 5 | 34 640 | 694,5*) | . | . | .. | — | — | — | 296 |
| — | — | — | — | — | — | — | — | — | 297 |
| — | — | — | — | — | — | — | — | — | 298 |
| — | — | — | — | — | — | — | — | — | 2991 |
| 197 | 5 624 463 | 149 179,2*) | 498 | 8 120 743 | 215 583,8*) | 194 | 13 821 581 | 333 903,6*) | 3/4 |
| . | . | .. | 8 | 84 619 | 687,7*) | 9 | 861 596 | 5 599,5 | 31 |
| 77 | 549 503 | 13 997,6 | 52 | 762 007 | 19 432,8 | 38 | 3 453 643 | 74 991,5 | 32 |
| 6 | 37 941 | 1 110,9 | . | . | .. | 5 | 169 844 | 4 392,9*) | 34 |
| 13 | 96 618 | 2 725,2*) | 5 | 80 796 | 2 321,1 | 8 | 632 703 | 17 947,0 | 35 |
| . | . | .. | — | — | — | — | — | — | 354 |
| 13 | 96 618 | 2 725,2 | 5 | 80 796 | 2 321,1 | 8 | 632 703 | 17 947,0 | 351 |
| 22 | 143 432 | 3 742,7 | 15 | 244 335 | 6 063,7*) | 4 | 151 325 | 3 511,5*) | 36 |
| 17 | 114 475 | 2 912,8 | 9 | 154 605 | 3 593,4*) | . | . | .. | 361 |
| 5 | 28 957 | 829,9 | 6 | 89 730 | 2 470,3 | 4 | 151 325 | 3 511,5 | 365 |
| 32 | 237 946 | 5 687,9*) | 6 | 86 521 | 2 305,4*) | — | — | — | 37 |
| 17 | 134 570 | 3 062,1*) | . | . | .. | — | — | — | 371 |
| . | . | .. | . | . | .. | — | — | — | 373 |
| 15 | 103 376 | 2 625,8 | 6 | 86 521 | 2 305,4 | — | — | — | 375 |
| 14 | 96 495 | 2 475,5*) | . | . | .. | — | — | — | 377 |
| — | — | — | — | — | — | — | — | — | 38 |
| . | . | .. | . | . | .. | — | — | — | 3811 |
| . | . | .. | . | . | .. | — | — | — | 3891 |
| 14 | 96 495 | 2 475,5 | — | — | — | — | — | — | 3815 |
| — | — | — | — | — | — | — | — | — | 382 |
| — | — | — | — | — | — | — | — | — | 383 |
| — | — | — | — | — | — | — | — | — | 3841 |
| — | — | — | — | — | — | — | — | — | 385 |
| . | . | .. | — | — | — | — | — | — | 386 |
| — | — | — | — | — | — | — | — | — | 3844 |
| — | — | — | — | — | — | — | — | — | 3847 |
| — | — | — | — | — | — | — | — | — | 387 |
| — | — | — | — | — | — | — | — | — | 388 |
| 83 | 560 293 | 15 599,3 | 39 | 649 576 | 16 849,9*) | 9 | 643 679 | 18 025,4*) | 39 |
| 32 | 226 704 | 6 482,9 | 24 | 401 135 | 10 512,4 | 9 | 643 679 | 18 025,4 | 391 |
| 23 | 151 280 | 3 990,7 | 8 | 141 453 | 3 426,3*) | . | . | .. | 393 |
| — | — | — | . | . | .. | . | . | .. | 3951 |
| 28 | 182 309 | 5 125,7 | 7 | 106 988 | 2 911,2*) | . | . | .. | 3953 |
| 45 | 313 896 | 9 258,1*) | 35 | 844 851 | 25 049,4*) | . | . | .. | 3957 |
| 22 | 153 591 | 4 519,5 | 18 | 425 511 | 12 231,8*) | . | . | .. | 397 |
| 7 | 53 091 | 1 497,8*) | . | . | .. | — | — | — | 41 |
| 16 | 106 614 | 3 240,8 | 17 | 419 340 | 12 817,7*) | . | . | .. | 411 |
| . | . | .. | — | — | — | — | — | — | 413 |
| 214 | 1 491 944 | 42 818,5 | 166 | 2 617 546 | 75 867,0*) | 63 | 2 942 738 | 82 370,0*) | 415 |
| 26 | 189 537 | 6 612,2 | 22 | 338 898 | 12 707,7 | 13 | 727 483 | 24 283,4 | 4175 |
| — | — | — | 4 | 79 257 | 2 319,4 | 10 | 663 703 | 18 645,6 | 42 |
| 39 | 277 276 | 7 956,3 | 41 | 639 611 | 17 491,2 | 26 | 1 009 236 | 28 018,5 | 4201 |
| 93 | 644 583 | 18 336,6 | 73 | 1 097 998 | 33 884,9 | 9 | 327 454 | 8 916,2 | 421 |
| | | | | | | | | | 424 |

heimnisses erforderlich waren. — **) Zur Wahrung des Steuergeheimnisses sind hierunter fallende Angaben in einer anderen Größenklasse nachgewiesen. — 1) Kenn-Arbeitsstättensystematik.

| Nr. ¹⁾ | Wirtschaftsgliederung ²⁾ | Insgesamt | | | Steuerpflichtige mit | | |
|-------------------|---|-----------------|-------------------|-------------------|----------------------|-------------------|-------------------|
| | | Ver- anlagte | Gesamt- umsatz | Umsatz- steuer | unter 2 000 DM | | |
| | | | | | Ver- anlagte | Gesamt- umsatz | Umsatz- steuer |
| 425 | Wirkerei und Strickerei | 6 823 | 1 118 896 | 31 762,9 | 1 472 | 1 068 | 46,6 |
| 427 | Textilveredlung (Ausrüstung) | 422 | 609 236 | 10 944,6 | 42 | 50 | 1,0 |
| 422 } | Gewerbliche Erzeugung und Aufbereitung von | | | | | | |
| 426 } | Spinnstoffen, sonstiges Textilgewerbe, Hilfs- | | | | | | |
| 428 } | gewerbe der Textilindustrie | 3 851 | 844 144 | 19 463,9 | 480 | 506 | 12,8 |
| 43 | Bekleidungsgerbe | 131 789 | 3 652 678 | 102 788,8 | 44 279 | 53 016 | 1 579,0 |
| 4311 } | | | | | | | |
| 4313 } | Herstellung von Oberbekleidung (ohne 4317) .. | 2 343 | 1 544 789 | 43 574,9 | 44 | 51 | 0,9 |
| 4315 } | | | | | | | |
| | darunter: | | | | | | |
| T. a. | Fabrikation von Herren- und Knabenfertig- | | | | | | |
| 4313 | kleidung (nur Industrie) | 893 | 828 950 | | 12 | 12 | |
| T. a. | Fabrikation von Damen- und Mädchenfertig- | | | | | | |
| 4315 | kleidung (nur Industrie) | 828 | 392 111 | | 17 | 20 | |
| 4317 | Herren- und Damenschneiderei | 109 351 | 812 003 | 24 089,2 | 37 454 | 45 098 | 1 348,7 |
| 432 | Herstellung von Wäsche | 3 039 | 406 773 | 11 374,5 | 964 | 1 131 | 33,6 |
| 433 | Herstellung und Reparatur von Hüten und | | | | | | |
| | Mützen | 6 724 | 215 467 | 6 169,4 | 1 232 | 1 542 | 44,1 |
| 436 | Rauchwarenzurichtung und Kürschnerei | 2 322 | 161 918 | 4 661,7 | 188 | 233 | 5,7 |
| 434 } | Herstellung von Bekleidungsbegehör, Bett- | | | | | | |
| 435 } | federnaufbereitung und Matratzenherstellung, | | | | | | |
| 437 } | Hilfsgewerbe der Kleider- und Wasche- | | | | | | |
| | herstellung | 8 010 | 511 728 | 12 919,1 | 4 397 | 4 961 | 146,1 |
| 44 | Herstellung von Musikinstrumenten, Spielwaren, | | | | | | |
| | Turn- und Sportgeräten, Schmuckwaren und | | | | | | |
| | Bearbeitung von Edelsteinen | 7 632 | 410 041 | 9 291,9 | 1 167 | 1 510 | 30,8 |
| 441 } | Herstellung von Großmusik- und sonstigen | | | | | | |
| 442 } | Musikinstrumenten | 1 448 | 83 877 | 1 783,9 | 305 | 402 | 9,0 |
| 443 | Herstellung von Spielwaren, Puppen und Christ- | | | | | | |
| | baumschmuck | 1 094 | 128 819 | 3 236,3 | 148 | 185 | 4,0 |
| 444 | Herstellung von Turn- und Sportgeräten und | | | | | | |
| | Faltbooten | 140 | 18 159 | 414,9 | 14 | 17 | 0,4 |
| 445 | Herstellung von Schmuckwaren und schmuck- | | | | | | |
| | ähnlichen Erzeugnissen | 3 243 | 141 937 | 3 426,0 | 402 | 505 | 12,0 |
| 446 | Bearbeitung von Edelsteinen | 1 707 | 37 249 | 431,8 | 298 | 402 | 3,8 |
| 45 | Mühlengewerbe, Nahrungsmittel-, Stärke- und Futter- | | | | | | |
| | mittelindustrie, Backerei- und Süßwarengewerbe | 69 157 | 7 329 256 | 149 857,2 | 1 457 | 1 866 | 43,8 |
| 451 | Mühlengewerbe (ohne Öl- und Getriebsmühlen) | 10 337 | 2 045 852 | 30 136,2 | 785 | 1 035 | 26,3 |
| 452 | Nahrungsmittel- und Zutatenindustrie, Stärke-, | | | | | | |
| bis | Kartoffeltrocknungs- und Futtermittelindu- | | | | | | |
| 455 | trie | 1 051 | 989 135 | 24 046,5 | 46 | 56 | 0,8 |
| 4564 | Handwerkliche Backerei und Konditorei ohne | | | | | | |
| | Gastwirtschaft und Kaffeeauschank | 48 342 | 2 557 468 | 50 310,2 | 357 | 457 | 8,8 |
| 4567 | Handwerkliche Backerei und Konditorei mit | | | | | | |
| | Gastwirtschaft und Kaffeeauschank | 6 565 | 469 083 | 12 072,3 | 31 | 37 | 0,7 |
| 4561 } | Brot- und Frischbackwarenindustrie, Herstel- | | | | | | |
| 457 } | lung von Dauerbackwaren, Kunsthonig und | | | | | | |
| | Mischsirup | 956 | 403 102 | 9 415,2 | 58 | 68 | 1,5 |
| 458 | Süßwarengewerbe | 1 541 | 822 004 | 23 208,3 | 176 | 208 | 5,7 |
| 4501 } | Mühlengewerbe mit Backerei, handwerkliche | | | | | | |
| 4591 } | Backerei mit Fleischerei | 365 | 42 612 | 668,7 | 4 | 5 | — |
| 46 | Fleisch- und Fischverarbeitung, Milchverwertung, | | | | | | |
| | Speiseöl- und Speisefettherstellung; Zucker- | | | | | | |
| | industrie | 52 571 | 10 618 394 | 259 926,7 | 1 461 | 1 837 | 50,3 |
| 4611 } | Fleischwareindustrie, Tagesschmelzen und | | | | | | |
| 462 } | Schmalzsiedereien, Schlachthäuser | 527 | 653 645 | 17 930,9 | 34 | 40 | 1,0 |
| 4614 | Fleischerei ohne Gastwirtschaft | 36 396 | 3 439 161 | 101 511,6 | 1 135 | 1 424 | 40,2 |
| 4617 | Fleischerei mit Gastwirtschaft | 8 827 | 627 429 | 18 485,4 | 16 | 20 | 0,4 |
| 463 | Fischverarbeitung | 421 | 170 108 | 1 499,3 | 16 | 17 | 0,3 |
| 464 | Milchverwertung | 5 979 | 3 055 791 | 54 216,8 | 224 | 293 | 6,3 |
| 465 | Ölmühlen und Margarineindustrie | 341 | 1 509 483 | 32 028,4 | 36 | 43 | 1,1 |
| 466 | Zuckerindustrie | 80 | 1 162 777 | 34 254,3 | — | — | — |
| 47 | Obst- und Gemüseverwertung, Kaffee- und Tee- | | | | | | |
| | verarbeitung, Herstellung von Gewürzen u. a., | | | | | | |
| | Eisgewinnung und Kühlhäuser | 2 284 | 846 094 | 21 887,6 | 128 | 172 | 3,6 |
| 471 | Obst- und Gemüseverarbeitung | 1 448 | 360 188 | 9 289,9 | 105 | 145 | 2,9 |
| 472 | Kaffee- und Teeverarbeitung, Herstellung von | | | | | | |
| bis | Gewürzen u. a., Eisgewinnung und Kühl- | | | | | | |
| 477 | häuser | 836 | 485 906 | 12 597,7 | 23 | 27 | 0,7 |
| 48 | Getränkeherstellung | 7 640 | 2 763 075 | 76 771,8 | 404 | 511 | 14,1 |
| 481 | Brauerei und Malzerei | 2 305 | 1 516 213 | 42 706,8 | 15 | 19 | 0,4 |
| 483 | Spiritusindustrie (einschl. Hefeherstellung) .. | 2 646 | 871 282 | 24 276,8 | 173 | 228 | 6,2 |
| 485 } | Herstellung von verarbeiteten Weinen, Mineral- | | | | | | |
| 487 } | brunnen, Mineralwasser und Limonaden | 2 689 | 375 580 | 9 728,2 | 216 | 264 | 7,5 |
| 49 | Tabakwarenherstellung | 2 227 | 3 083 364 | 89 821,6 | 119 | 149 | 3,0 |
| 491 | Zigarettenfabrikation | 1 933 | 532 620 | 15 469,8 | 113 | 142 | 2,9 |
| 495 | Zigaretten-, Rauch-, Kau- und Schnupftabak- | | | | | | |
| | fabrikation | 204 | 2 550 744 | 74 351,8 | 6 | 7 | 0,1 |
| 5 | Bau-, Ausbau- und Bauhilfsgewerbe | 193 890 | 9 615 098 | 213 282,0 | 14 032 | 17 904 | 500,5* |
| 51 | Hoch-, Tief- und Ingenieurbau | 60 046 | 5 694 095 | 159 769,7 | 4 594 | 5 835 | 155,1 |
| 511 | Architektur-, Bauingenieur- und Vermessungs- | | | | | | |
| | büros (nicht amtlich) | 14 505 | 273 115 | 7 585,6 | 1 534 | 1 986 | 45,1 |
| 513 | Hoch- und Ingenieurbau | 31 147 | 2 249 216 | 64 198,8 | 2 537 | 3 180 | 94,3 |
| 5141 } | | | | | | | |
| bis | Tief- und Ingenieurbau (ohne neuzeitlichen und | | | | | | |
| 5143 } | sonstigen Straßenbau, und ohne Steinsetzerei, | | | | | | |
| 5147 } | Asphaltiererei und Pflastererei) | 2 704 | 490 080 | 13 480,0 | 151 | 194 | 3,8 |
| 5148 } | | | | | | | |
| 5144 } | | | | | | | |
| bis | Neuzeitlicher und sonstiger Straßenbau, Stein- | | | | | | |
| 5146 } | setzerei, Asphaltiererei und Pflastererei | 2 018 | 240 036 | 6 912,4 | 111 | 146 | 3,4 |
| 5101 } | | | | | | | |
| 515/16 } | Kombinationen innerhalb und außerhalb der | | | | | | |
| 518/19 } | Gruppe, Schornstein-, Feuerungs- und Indu- | | | | | | |
| | striefenbau, Isolierbau, Abbruchbetriebe .. | 9 672 | 2 441 648 | 67 591,9 | 261 | 329 | 8,5 |

Abkürzungen: T. a. = Teil(e) aus. — *) Die Angaben über Veranlagte, Gesamtumsatz und Umsatzsteuer in dieser Größenklasse sind z. T. das Ergebnis von Umsetzungsgrößenklasse nachgewiesen. — ¹⁾ Kennziffer der Arbeitsstättensystematik. — ²⁾ Die Gliederung beruht — abgesehen von der Zusammenfassung nach Wirtschaftshaupt

Bundesgebiet nach Umsatzgrößenklassen

schaftsbereiche

1000 DM

einem Gesamtumsatz

| von 2 000 bis unter 6 000 DM | | | von 6 000 bis unter 10 000 DM | | | von 10 000 bis unter 20 000 DM | | | von 20 000 bis unter 30 000 DM | | | Nr. ¹⁾ |
|---------------------------------------|--|---|-------------------------------------|--|---|---------------------------------------|--|---|---------------------------------------|--|---|--|
| Ver-anlage | Gesamt-umsatz | Umsatz-steuer | Ver-anlage | Gesamt-umsatz | Umsatz-steuer | Ver-anlage | Gesamt-umsatz | Umsatz-steuer | Ver-anlage | Gesamt-umsatz | Umsatz-steuer | |
| 1 528 48 | 5 502 178 | 157,7 4,4 | 726 26 | 5 589 204 | 160,5 5,0 | 735 25 | 10 480 337 | 304,0 9,9 | 349 15 | 8 553 372 | 256,4 10,9 | 425 427 422 426 428 43 4311 4313 4315 |
| 794 42 886 | 3 010 153 360 | 51,0 4 545,9 | 457 16 412 | 3 528 125 767 | 58,9 3 728,5 | 457 14 202 | 6 337 195 562 | 144,2 5 770,0 | 217 4 633 | 5 389 111 796 | 147,5 3 307,6 | 4311 4313 4315 |
| 64 | 256 | 6,3 | 55 | 444 | 11,9 | 115 | 1 620 | 43,3 | 96 | 2 359 | 69,3 | T. a. 4313 T. a. 4315 4317 432 |
| 17 | 65 | . | 19 | 159 | . | 36 | 510 | . | 28 | 676 | . | 434 435 437 |
| 30 38 675 534 | 119 138 253 1 835 | 4 112,3 51,4 | 27 14 586 189 | 214 111 523 1 471 | 3 314,3 42,0 | 46 11 730 255 | 643 160 518 3 607 | 4 750,4 103,3 | 46 3 395 130 | 1 146 81 414 3 133 | 2 408,9 91,0 | 432 |
| 1 911 338 | 7 063 1 298 | 208,1 36,2 | 943 213 | 7 394 1 634 | 220,5 46,4 | 1 233 398 | 17 322 5 776 | 515,3 168,5 | 516 246 | 12 597 6 147 | 375,9 183,9 | 433 436 |
| 1 364 | 4 656 | 131,7 | 426 | 3 301 | 93,4 | 471 | 6 720 | 189,1 | 250 | 6 146 | 178,5 | 434 435 437 |
| 2 428 | 8 943 | 186,6 | 948 | 7 309 | 184,0 | 1 062 | 15 012 | 368,3 | 481 | 11 594 | 292,1 | 44 441 442 |
| 544 | 1 963 | 55,2 | 165 | 1 272 | 36,3 | 163 | 2 318 | 62,7 | 69 | 1 696 | 49,5 | 443 |
| 203 | 770 | 15,9 | 128 | 979 | 31,6 | 156 | 2 214 | 51,4 | 109 | 2 636 | 69,2 | 444 |
| 22 | 81 | 2,0 | 13 | 99 | 2,3 | 25 | 387 | 11,6 | 10 | 245 | 6,9 | 445 |
| 984 675 | 3 707 2 422 | 89,9 22,6 | 438 204 | 3 383 1 577 | 92,0 20,7 | 488 230 | 6 887 3 206 | 195,6 47,0 | 208 85 | 4 982 2 035 | 141,1 26,4 | 446 |
| 3 653 1 784 | 14 321 6 776 | 322,5 165,6 | 3 111 963 | 24 829 7 517 | 505,6 165,1 | 8 341 1 295 | 126 240 18 833 | 2 442,2 374,0 | 8 981 814 | 223 557 20 073 | 4 326,6 358,7 | 45 451 452 bis 455 |
| 75 | 300 | 7,2 | 58 | 453 | 11,3 | 105 | 1 535 | 41,0 | 54 | 1 343 | 36,9 | 4564 |
| 1 341 | 5 502 | 105,0 | 1 747 | 14 129 | 261,8 | 6 047 | 92 198 | 1 677,1 | 7 094 | 176 741 | 3 296,8 | 4567 |
| 103 | 421 | 10,7 | 159 | 1 297 | 32,6 | 567 | 8 836 | 225,7 | 811 | 20 289 | 503,2 | 4561 457 458 4501 4591 |
| 87 253 | 344 927 | 7,4 24,7 | 48 122 | 373 950 | 9,4 24,9 | 98 189 | 1 460 2 767 | 34,7 79,6 | 73 105 | 1 788 2 596 | 42,3 75,2 | 46 4611 462 4614 4617 463 464 465 466 |
| 10 | 50 | 0,9 | 14 | 110 | 1,5 | 40 | 610 | 10,0 | 30 | 726 | 13,6 | 47 471 472 bis 477 48 481 483 485 487 49 491 |
| 1 843 | 7 003 | 189,4*) | 1 293 | 10 403 | 290,8*) | 3 403 | 51 468 | 1 475,7 | 3 807 | 95 217 | 2 740,2 | 495 |
| 43 1 143 102 27 473 55 | 151 4 269 430 100 1 845 208 | 4,0 118,5 12,4 1,9 47,2 5,4 **) | 17 777 145 22 304 28 | 132 6 273 1 185 170 2 419 225 | 3,6 179,9 34,0 4,4 62,8 6,1 **) | 17 2 261 665 31 391 38 | 242 34 437 10 114 469 5 639 567 | 6,0 1 019,6 296,1 8,7 129,5 14,8 | 15 2 634 852 27 259 20 | 385 65 964 21 289 655 6 425 498 | 11,1 1 060,0 624,6 11,2 120,7 13,5 | 47 471 472 bis 477 48 481 483 485 487 49 491 |
| 260 205 | 951 740 | 24,6 19,8 | 152 122 | 1 211 965 | 31,0 24,9 | 212 162 | 3 097 2 368 | 85,6 65,6 | 162 108 | 3 974 2 613 | 110,4 73,0 | 47 471 472 bis 477 48 481 483 485 487 49 491 |
| 55 704 34 231 | 211 2 734 138 911 | 4,8 73,0 3,3 23,2 | 30 489 54 154 | 246 3 825 436 1 226 | 6,1 106,2 11,4 32,4 | 50 825 169 209 | 729 12 094 2 558 3 007 | 20,0 338,4 71,7 82,1 | 54 550 136 150 | 1 360 13 681 3 414 3 753 | 37,3 384,4 97,3 107,5 | 47 471 472 bis 477 48 481 483 485 487 49 491 |
| 439 275 257 | 1 685 1 042 988 | 46,1 28,9 27,6 | 281 215 211 | 2 163 1 693 1 664 | 62,4 49,3 48,7 | 447 290 270 | 6 530 4 230 3 932 | 183,6 124,4 115,5 | 264 175 167 | 6 514 4 309 4 126 | 179,6 128,4 124,0 | 495 |
| 18 | 54 | 1,3 | 4 | 30 | 0,6 | 20 | 298 | 8,9 | 8 | 183 | 4,4 | 495 |
| 38 301 10 270 | 148 456 39 284 | 4 215,2*) 995,1 | 25 711 6 325 | 201 053 49 514 | 5 957,7 1 460,9 | 38 667 9 310 | 555 717 133 998 | 16 496,4 3 974,1 | 19 457 5 505 | 475 843 135 066 | 14 115,9 4 011,3 | 5 51 |
| 4 040 4 905 | 15 944 18 300 | 317,3 533,9 | 2 513 2 968 | 19 710 23 220 | 582,9 686,2 | 2 978 4 884 | 42 023 71 077 | 1 250,3 2 109,8 | 1 362 3 122 | 33 231 76 670 | 983,1 2 281,2 | 511 513 5141 bis 5143 5147 5148 5144 bis 5146 5101 515/16 518/19 |
| 354 | 1 332 | 39,3 | 186 | 1 452 | 40,4 | 308 | 4 442 | 129,1 | 194 | 4 791 | 143,8 | 5141 5143 5147 5148 5144 bis 5146 5101 515/16 518/19 |
| 273 | 1 040 | 29,0 | 179 | 1 374 | 41,1 | 271 | 3 894 | 115,6 | 162 | 3 979 | 118,5 | 5141 5143 5147 5148 5144 bis 5146 5101 515/16 518/19 |
| 698 | 2 668 | 75,7 | 479 | 3 758 | 110,3 | 869 | 12 556 | 368,3 | 665 | 16 395 | 483,6 | 5141 5143 5147 5148 5144 bis 5146 5101 515/16 518/19 |

zungen, die zur Wahrung des Steuergeheimnisses erforderlich waren. — **) Zur Wahrung des Steuergeheimnisses sind hierunter fallende Angaben in einer anderen bereichen — fast vollständig auf der Arbeitsstättensystematik.

noch: 2. Gesamtumsatz und Umsatzsteuer im

a) Alle Wirt

Beträge in

| Nr.¹) | Wirtschaftsgliederung²) | Steuerpflichtige mit | | | | | |
|--------|---|--------------------------------|-------------------|-------------------|--------------------------------|-------------------|-------------------|
| | | von 30 000 bis unter 40 000 DM | | | von 40 000 bis unter 50 000 DM | | |
| | | Ver- anlagte | Gesamt- umsatz | Umsatz- steuer | Ver- anlagte | Gesamt- umsatz | Umsatz- steuer |
| 425 | Wirkerei und Strickerei | 268 | 9 285 | 273,3 | 162 | 7 235 | 209,2 |
| 427 | Textilveredlung (Ausrüstung) | 10 | 338 | 8,6 | 9 | 419 | 11,7 |
| 422 | Gewerbliche Erzeugung und Aufbereitung von | | | | | | |
| 426 | Spinnstoffen, sonstiges Textilgewerbe, Hilfs- | | | | | | |
| 428 | gewerbe der Textilindustrie | 133 | 4 595 | 127,5 | 112 | 5 000 | 142,5 |
| 43 | Bekleidungsgewerbe | 2 127 | 73 060 | 2 156,4 | 1 149 | 51 100 | 1 501,3 |
| 4311 | Herstellung von Oberbekleidung (ohne 4317) .. | | | | | | |
| 4313 | | 87 | 2 990 | 86,5 | 65 | 2 865 | 82,5 |
| 4315 | | | | | | | |
| | | | | | | | |
| | darunter: | | | | | | |
| T. a. | Fabrikation von Herren- und Knabenfertig- | | | | | | |
| 4313 | kleidung (nur Industrie) | 22 | 767 | | 18 | 775 | |
| T. a. | Fabrikation von Damen- und Mädchenfertig- | | | | | | |
| 4315 | kleidung (nur Industrie) | 37 | 1 249 | | 32 | 1 411 | |
| 4317 | Herren- und Damenschneiderei | 1 365 | 46 711 | 1 388,9 | 623 | 27 729 | 820,4 |
| 432 | Herstellung von Wäsche | 105 | 3 636 | 105,9 | 80 | 3 584 | 101,3 |
| 433 | Herstellung und Reparatur von Hüten und | | | | | | |
| | Mützen | 273 | 9 408 | 277,8 | 151 | 6 702 | 199,6 |
| 436 | Rauchwarenherstellung und Kürschnerei | 144 | 4 977 | 146,3 | 133 | 5 904 | 174,5 |
| 434 | Herstellung von Bekleidungszubehör, Bett- | | | | | | |
| 435 | federnaufbereitung und Matratzenherstellung, | | | | | | |
| 437 | Hilfsgewerbe der Kleider- und Wäsche- | | | | | | |
| | herstellung | 153 | 5 338 | 151,1 | 97 | 4 316 | 123,1 |
| 44 | Herstellung von Musikinstrumenten, Spielwaren, | | | | | | |
| | Turn- und Sportgeräten, Schmuckwaren und | | | | | | |
| | Bearbeitung von Edelsteinen | 288 | 9 938 | 244,6 | 205 | 9 075 | 237,0 |
| 441 | Herstellung von Großmusik- und sonstigen | | | | | | |
| 442 | Musikinstrumenten | 39 | 1 347 | 37,9 | 29 | 1 279 | 36,4 |
| 443 | Herstellung von Spielwaren, Puppen und Christ- | | | | | | |
| | baum schmuck | 48 | 1 667 | 45,7 | 49 | 2 187 | 61,3 |
| 444 | Herstellung von Turn- und Sportgeräten und | | | | | | |
| | Faltbooten | 6 | 201 | 5,7 | 5 | 218 | 6,2 |
| 445 | Herstellung von Schmuckwaren und schmuck- | | | | | | |
| | ähnlichen Erzeugnissen | 136 | 4 724 | 126,2 | 93 | 4 134 | 114,1 |
| 446 | Bearbeitung von Edelsteinen | 59 | 1 999 | 29,1 | 29 | 1 257 | 19,0 |
| 45 | Mühlengewerbe, Nahrungsmittel-, Stärke- und Futter- | | | | | | |
| | mittelindustrie, Bäckerei- und Süßwarengewerbe | 8 415 | 293 222 | 5 656,6 | 7 250 | 324 405 | 6 420,8 |
| 451 | Mühlengewerbe (ohne Öl- und Getreidemühlen) | 604 | 20 965 | 363,0 | 454 | 20 317 | 335,0 |
| 452 | Nahrungsmittel- und Zutatengewerbe, Stärke-, | | | | | | |
| bis | Kartoffeltrocknungs- und Futtermittelindu- | | | | | | |
| 455 | strie | 57 | 2 003 | 54,0 | 47 | 2 095 | 57,8 |
| 4564 | Handwerkliche Bäckerei und Konditorei ohne | | | | | | |
| | Gastwirtschaft und Kaffeeausschank | 6 834 | 238 210 | 4 450,2 | 5 873 | 262 758 | 5 068,5 |
| 4567 | Handwerkliche Bäckerei und Konditorei mit | | | | | | |
| | Gastwirtschaft und Kaffeeausschank | 762 | 26 621 | 661,1 | 760 | 34 045 | 839,6 |
| 4561 | Brot- und Frischbackwarenindustrie, Herstel- | | | | | | |
| 457 | lung von Dauerbackwaren, Kunsthonig und | | | | | | |
| | Mischsirup | 56 | 1 917 | 40,3 | 34 | 1 520 | 33,7 |
| 458 | Süßwarengewerbe | 66 | 2 233 | 65,7 | 46 | 2 057 | 56,7 |
| 4501 | Mühlengewerbe mit Bäckerei, handwerkliche | | | | | | |
| 4591 | Bäckerei mit Fleischerei | 36 | 1 273 | 21,4 | 36 | 1 613 | 29,5 |
| 46 | Fleisch- und Fischverarbeitung, Milchverwertung, | | | | | | |
| | Speiseöl- und Speisefettherstellung; Zucker- | | | | | | |
| | industrie | 4 319 | 151 030 | 4 341,4 | 4 064 | 182 388 | 5 236,9*) |
| 4611 | Fleischwareindustrie, Talgschmelzen und | | | | | | |
| 4612 | Schmalzsiedereien, Schlachthäuser | 10 | 359 | 9,9 | 8 | 394 | 11,1 |
| 4614 | Fleischerei ohne Gastwirtschaft | 2 957 | 103 358 | 3 071,3 | 2 853 | 128 065 | 3 815,5 |
| 4617 | Fleischerei mit Gastwirtschaft | 1 079 | 37 749 | 1 108,5 | 955 | 42 898 | 1 262,6 |
| 463 | Fischverarbeitung | 20 | 707 | 9,9 | 15 | 658 | 6,1 |
| 464 | Milchverwertung | 241 | 8 456 | 131,8 | 223 | 9 941 | 129,1 |
| 465 | Ölmühlen und Margarineindustrie | 12 | 402 | 10,0 | 5 | 219 | 4,7 |
| 466 | Zuckerindustrie | — | — | — | 5 | 214 | 6,8*) |
| 47 | Obst- und Gemüseverwertung, Kaffee- und Tee- | | | | | | |
| | verarbeitung, Herstellung von Gewürzen u. ä., | | | | | | |
| | Eisgewinnung und Kühlhäuser | 110 | 3 801 | 106,3 | 78 | 3 515 | 92,3 |
| 471 | Obst- und Gemüseverarbeitung | 69 | 2 368 | 66,8 | 43 | 1 924 | 50,5 |
| 472 | Kaffee- und Teeverarbeitung, Herstellung von | | | | | | |
| bis | Gewürzen u. ä., Eisgewinnung und Kühl- | | | | | | |
| 477 | häuser | 41 | 1 431 | 39,5 | 35 | 1 591 | 41,8 |
| 48 | Getränkherstellung | 421 | 14 632 | 399,0 | 332 | 14 888 | 406,8 |
| 481 | Brauerei und Malzerei | 118 | 4 065 | 117,2 | 99 | 4 472 | 126,8 |
| 483 | Spiritusindustrie (einschl. Hefeherstellung) | 122 | 4 307 | 119,2 | 102 | 4 563 | 126,7 |
| 485 | Herstellung von verarbeiteten Weinen, Mineral- | | | | | | |
| 487 | brunnen, Mineralwasser und Limonaden | 181 | 6 260 | 162,6 | 131 | 5 853 | 153,3 |
| 49 | Tabakwarenherstellung | 134 | 4 654 | 136,9 | 115 | 5 138 | 148,1 |
| 491 | Zigarrenfabrikation | 128 | 4 443 | 130,6 | 100 | 4 464 | 130,4 |
| 495 | Zigaretten-, Rauch-, Kau- und Schnupftabak- | | | | | | |
| | fabrikation | 6 | 211 | 6,3 | 15 | 674 | 18,7 |
| 5 | Bau-, Ausbau- und Bauhilfsgewerbe | 12 016 | 415 108 | 12 281,8 | 8 338 | 372 548 | 10 972,6*) |
| 51 | Hoch-, Tief- und Ingenieurbau | 3 600 | 124 447 | 3 685,0 | 2 624 | 117 075 | 3 445,1 |
| 511 | Architektur-, Bauingenieur- und Vermessungs- | | | | | | |
| | büros (nicht amtlich) | 695 | 23 907 | 704,0 | 373 | 16 529 | 478,8 |
| 513 | Hoch- und Ingenieurbau | 2 089 | 72 246 | 2 145,7 | 1 569 | 69 868 | 2 075,7 |
| 5141 | Tief- und Ingenieurbau (ohne neuzeitlichen und | | | | | | |
| bis | | | | | | | |
| 5143 | | | | | | | |
| 5147 | | | | | | | |
| 5148 | sonstigen Straßenbau und ohne Steinsetzerei, | 156 | 5 408 | 158,9 | 120 | 5 361 | 154,2 |
| 5144 | Asphaltiererei und Pflastererei | | | | | | |
| bis | Neuzeitlicher und sonstiger Straßenbau, Stein- | | | | | | |
| 5146 | setzerei, Asphaltiererei und Pflastererei | 118 | 4 165 | 123,6 | 89 | 4 050 | 117,3 |
| 5101 | Kombinationen innerhalb und außerhalb der | | | | | | |
| 515/16 | Gruppe, Schornstein-, Feuerungs- und Indu- | | | | | | |
| 518/19 | striefenbau, Isolierbau, Abbruchbetriebe | 542 | 18 722 | 552,8 | 473 | 21 267 | 619,1 |

Abkürzungen: T. a. = Teil(e) aus. — *) Die Angaben über Veranlagte, Gesamtumsatz und Umsatzsteuer in dieser Größenklasse sind z. T. das Ergebnis von Umsetzungen in die nächste Größenklasse nachgewiesen. — ¹) Kennziffer der Arbeitsstättensystematik. — ²) Die Gliederung beruht — abgesehen von der Zusammenfassung nach Wirtschaftshauptgruppen — auf der Gliederung der Wirtschaftsgliederung nach der Systematik der Wirtschaftsgliederung.

Bundesgebiet nach Umsatzgrößenklassen

schaftsbereiche

1000 DM

einem Gesamtumsatz

| von 50 000 bis unter 75 000 DM | | | von 75 000 bis unter 100 000 DM | | | von 100 000 bis unter 250 000 DM | | | von 250 000 bis unter 500 000 DM | | | Nr.1) |
|---|---|--|---|---|--|---|---|---|--|--|---|--|
| Ver-anlagte | Gesamt-umsatz | Umsatz-steuer | Ver-anlagte | Gesamt-umsatz | Umsatz-steuer | Ver-anlagte | Gesamt-umsatz | Umsatz-steuer | Ver-anlagte | Gesamt-umsatz | Umsatz-steuer | |
| 277 25 | 16 896 1 540 | 494,1 44,0 | 174 14 | 14 947 1 233 | 429,3 35,2 | 452 48 | 73 186 8 184 | 2 072,5 220,2 | 260 43 | 92 333 15 537 | 2 522,5 409,0 | 425 427 422 426 428 43 4311 4313 4315 |
| 187 1 520 | 11 447 92 783 | 317,3 2 741,2 | 131 830 | 11 431 71 534 | 305,8 2 099,7 | 344 1 091 | 53 938 263 395 | 1 421,3 7 561,0 | 229 853 | 81 833 299 175 | 2 095,6 8 508,0 | 428 43 4311 4313 4315 |
| 174 | 11 007 | 323,9 | 146 | 12 674 | 371,2 | 432 | 71 388 | 2 082,0 | 390 | 141 478 | 4 091,5 | T. a. 4313 T. a. 4315 4317 432 |
| 57 | 3 576 | | 45 | 3 842 | | 160 | 26 702 | | 151 | 54 184 | | 433 436 |
| 61 708 130 | 3 833 42 950 7 898 | 1 274,2 231,1 | 53 306 92 | 4 651 26 141 8 080 | 772,2 234,4 | 150 337 238 | 24 550 56 288 38 037 | 1 641,9 1 064,0 | 128 84 134 | 47 541 27 307 45 581 | 795,2 1 289,7 | 434 435 437 |
| 177 179 | 10 678 11 045 | 315,3 328,5 | 71 114 | 6 106 9 758 | 179,7 291,1 | 125 248 | 19 234 37 249 | 544,2 1 098,8 | 36 76 | 13 103 25 804 | 370,2 744,0 | 433 436 |
| 152 | 9 205 | 269,2 | 101 | 8 775 | 252,1 | 261 | 41 199 | 1 132,1 | 133 | 45 902 | 1 216,5 | 434 435 437 |
| 284 | 17 350 | 435,2*) | 153 | 13 173 | 305,4*) | 334 | 51 935 | 1 176,1 | 151 | 52 978 | 1 164,7 | 44 441 442 |
| 34 | 2 020 | 55,2 | 20 | 1 739 | 42,4 | 44 | 7 055 | 172,9 | 18 | 7 013 | 146,4 | 443 |
| 65 | 3 942 | 110,9 | 32 | 2 796 | 73,2 | 59 | 9 780 | 244,8 | 44 | 15 658 | 388,5 | 443 |
| 11 | 759 | 21,4*) | | | ..*) | 13 | 1 895 | 51,8 | 12 | 4 127 | 103,2 | 44 |
| 134 40 | 8 166 2 463 | 219,1 27,7 | 75 26 | 6 381 2 257 | 162,0 27,8 | 177 41 | 27 030 6 174 | 657,4 49,2 | 67 10 | 22 752 3 428 | 511,1 15,5 | 45 146 |
| 11 871 875 | 724 640 54 025 | 14 492,7 851,2 | 6 047 500 | 519 867 43 182 | 10 672,7 659,1 | 7 440 1 177 | 1 067 182 186 639 | 21 820,0 2 622,5 | 1 264 489 | 436 028 172 398 | 8 150,2 2 329,6 | 45 451 452 bis 455 |
| 80 | 4 985 | 134,4 | 50 | 4 370 | 112,1 | 162 | 25 926 | 682,3 | 96 | 33 072 | 868,0 | 4564 |
| 9 421 | 573 531 | 11 216,2 | 4 590 | 394 015 | 7 958,4 | 4 634 | 639 405 | 13 134,4 | 343 | 113 290 | 2 182,8 | 4567 |
| 1 293 | 79 722 | 1 993,5 | 785 | 67 630 | 1 693,0 | 1 141 | 162 081 | 4 157,9 | 114 | 37 359 | 1 014,6 | 4561 457 458 4501 4591 |
| 62 89 | 3 669 5 576 | 78,7 161,3 | 43 47 | 3 796 4 100 | 88,3 116,4 | 103 144 | 16 865 23 795 | 359,7 665,9 | 116 85 | 42 597 30 050 | 835,0 823,9 | 4561 457 458 4501 4591 |
| 51 | 3 132 | 57,5 | 32 | 2 775 | 45,4 | 79 | 12 471 | 198,3 | 21 | 7 261 | 96,3 | 4561 457 458 4501 4591 |
| 9 114 | 564 137 | 16 240,3*) | 6 507 | 562 318 | 16 180,7*) | 12 127 | 1 801 973 | 51 546,2*) | 2 376 | 804 133 | 21 744,2*) | 46 4611 462 464 4617 463 464 465 466 |
| 20 6 514 2 034 38 498 10 | 1 309 404 487 124 664 2 388 30 655 633 | 36,8 12 061,6 3 693,9 20,3 412,3 15,4 ..*) | 21 4 814 1 215 21 424 12 | 1 804 416 493 104 603 1 839 36 495 1 085 | 48,4 12 424,0 3 101,1 14,1 564,6 27,5 ..*) | 54 9 379 1 604 81 988 21 | 9 080 1 393 809 226 888 13 408 155 199 3 589 | 256,1 41 485,4 6 695,5 73,8 2 956,4 79,0 ..*) | 58 1 509 145 52 589 15 8 | 21 882 497 922 45 923 18 268 212 238 4 747 3 153 | 612,6 14 691,3 1 335,1 126,6 4 791,2 101,9 85,5*) | 46 4611 462 464 4617 463 464 465 466 |
| 149 91 | 9 113 5 580 | 241,5 151,7 | 117 70 | 10 321 6 147 | 271,7 165,1 | 349 182 | 55 588 28 216 | 1 490,8 778,8 | 214 111 | 76 927 39 987 | 2 055,6 1 090,1 | 47 471 472 bis 477 48 481 483 485 487 49 491 |
| 58 560 184 201 | 3 533 34 313 11 363 12 377 | 90,9 930,7 326,1 343,4 | 47 403 155 132 | 4 175 35 049 13 585 11 476 | 106,6 940,7 390,3 317,4 | 167 1 178 471 464 | 27 371 190 315 77 660 74 939 | 711,0 5 140,3 2 201,8 2 053,6 | 103 685 280 324 | 36 940 244 119 99 581 115 457 | 965,5 6 640,6 2 313,9 3 133,2 | 47 471 472 bis 477 48 481 483 485 487 49 491 |
| 175 135 122 | 10 575 8 106 7 342 | 261,2 234,0 211,6 | 116 94 82 | 9 988 8 023 7 013 | 242,0 228,3 201,7 | 243 237 190 | 37 716 36 882 29 072 | 884,9 1 031,0 815,2 | 81 146 115 | 29 081 51 905 40 535 | 693,5 1 451,6 1 129,9 | 47 471 472 bis 477 48 481 483 485 487 49 491 |
| 13 | 764 | 22,4 | 12 | 1 010 | 26,6 | 47 | 7 810 | 215,8 | 31 | 11 370 | 321,6 | 495 |
| 12 531 4 426 | 163 196 270 443 | 22 408,3*) 7 992,4 | 6 784 2 677 | 586 607 232 356 | 17 110,0 6 846,2 | 12 037 6 129 | 1 833 964 964 240 | 53 006,0*) 28 162,5 | 3 700 2 624 | 1 216 115 914 745 | 36 439,4*) 26 314,0 | 5 51 |
| 515 2 584 | 31 240 157 826 | 913,7 4 677,5 | 211 1 525 | 18 063 132 483 | 519,8 3 929,8 | 286 3 204 | 34 678 494 505 | 969,3 14 523,1 | 32 1 134 | 10 499 389 514 | 276,6 11 241,0 | 511 513 5141 bis 5143 5147 5148 5144 bis 5146 5101 515/16 518/19 |
| 225 | 13 801 | 407,7 | 161 | 13 977 | 402,9 | 423 | 68 017 | 2 004,1 | 220 | 77 879 | 2 230,5 | 511 513 5141 bis 5143 5147 5148 5144 bis 5146 5101 515/16 518/19 |
| 177 | 10 737 | 320,4 | 113 | 9 871 | 290,0 | 313 | 49 900 | 1 467,0 | 131 | 44 962 | 1 303,8 | 511 513 5141 bis 5143 5147 5148 5144 bis 5146 5101 515/16 518/19 |
| 925 | 56 840 | 1 672,1 | 667 | 57 963 | 1 704,7 | 1 953 | 317 141 | 9 198,8 | 1 107 | 391 892 | 11 261,2 | 511 513 5141 bis 5143 5147 5148 5144 bis 5146 5101 515/16 518/19 |

zungen, die zur Wahrung des Steuergeheimnisses erforderlich waren. — **) Zur Wahrung des Steuergeheimnisses sind hierunter fallende Angaben in einer anderen bereichen — fast vollständig auf der Arbeitstattsensystematik.

| Nr.) | Wirtschaftsgliederung ²⁾ | Steuerpflichtige mit | | | | | |
|----------|---|------------------------------------|-------------------|-------------------|--------------------------------------|-------------------|-------------------|
| | | von 500 000 bis unter 1 000 000 DM | | | von 1 000 000 bis unter 5 000 000 DM | | |
| | | Ver- anlagte | Gesamt- umsatz | Umsatz- steuer | Ver- anlagte | Gesamt- umsatz | Umsatz- steuer |
| 425 | Wirkerei und Strickerei | 182 | 129 029 | 3 606,0 | 197 | 388 071 | 11 152,2 |
| 427 | Textilveredlung (Ausrüstung) | 35 | 25 532 | 653,2 | 57 | 125 662 | 3 216,6 |
| 422 } | Gewerbliche Erzeugung und Aufbereitung von | | | | | | |
| 426 } | Spinnstoffen, sonstiges Textilgewerbe, Hilfs- | | | | | | |
| 428 } | gewerbe der Textilindustrie | 153 | 110 462 | 2 631,4 | 136 | 275 160 | 6 519,1 |
| 43 | Bekleidungsgewerbe | 595 | 422 747 | 11 742,1 | 557 | 1 157 920 | 32 236,8*) |
| 4311 } | Herstellung von Oberbekleidung (ohne 4317) .. | | | | | | |
| 4313 } | | 310 | 220 339 | 6 298,9 | 331 | 692 014 | 20 173,9 |
| 4315 } | darunter: | | | | | | |
| T. a. | Fabrikation von Herren- und Knabenfertig- | | | | | | |
| 4313 | kleidung (nur Industrie) | 142 | 103 271 | | 162 | 333 426 | |
| T. a. | Fabrikation von Damen- und Mädchenfertig- | | | | | | |
| 4315 | kleidung (nur Industrie) | 101 | 69 877 | | 95 | 202 053 | |
| 4317 | Herren- und Damenschneiderei | 27 | 18 725 | 531,1 | 11 | 29 346 | 929,7*) |
| 432 | Herstellung von Wäsche | 99 | 70 014 | 1 958,2 | 81 | 160 259 | 4 459,1 |
| 433 | Herstellung und Reparatur von Hüten und | | | | | | |
| | Mützen | 26 | 18 921 | 497,7 | 26 | 52 559 | 1 441,7 |
| 436 | Rauchwarenzurichtung und Kürschnerei | 27 | 18 891 | 546,5 | 18 | 33 200 | 891,4*) |
| 434 } | Herstellung von Bekleidungszubehör, Bett- | | | | | | |
| 435 } | fodernaufbereitung und Matratzenherstellung, | | | | | | |
| 437 } | Hilfsgewerbe der Kleider- und Wäsche- | | | | | | |
| | herstellung | 106 | 75 856 | 1 909,8 | 90 | 190 542 | 4 341,0 |
| 44 | Herstellung von Musikinstrumenten, Spielwaren, | | | | | | |
| | Turn- und Sportgeräten, Schmuckwaren und | | | | | | |
| | Bearbeitung von Edelsteinen | 74 | 55 495 | 1 195,8*) | 57 | 155 729 | 3 473,3*) |
| 441 | Herstellung von Großmusik- und sonstigen | | | | | | |
| 442 | Musikinstrumenten | 8 | 5 339 | 119,5 | 10 | 50 434 | 959,9*) |
| 443 | Herstellung von Spielwaren, Puppen und Christ- | | | | | | |
| | baum schmuck | 24 | 17 487 | 428,3 | 29 | 68 519 | 1 710,4*) |
| 444 | Herstellung von Turn- und Sportgeräten und | | | | | | |
| | Faltbooten | 9 | 10 130 | 202,4*) | | | ..*) |
| 445 | Herstellung von Schmuckwaren und schmuck- | | | | | | |
| | ähnlichen Erzeugnissen | 27 | 18 438 | 434,3 | 14 | 30 848 | 672,3*) |
| 446 | Bearbeitung von Edelsteinen | 6 | 4 101 | 11,3 | 4 | 5 928 | 130,7 |
| 45 | Mühlengewerbe, Nahrungsmittel-, Stärke- und Futter- | | | | | | |
| | mittelindustrie, Bäckerei- und Süßwarengewerbe | 595 | 410 159 | 7 535,8 | 609 | 1 247 305 | 25 179,4 |
| 451 | Mühlengewerbe (ohne Öl- und Gewürzmühlen) | 279 | 193 824 | 2 481,8 | 272 | 536 917 | 7 384,5 |
| 452 | Nahrungsmittel- und Zutatengewerbe, Stärke-, | | | | | | |
| bis | Kartoffeltrocknungs- und Futtermittelindu- | | | | | | |
| 455 | trie | 70 | 53 697 | 1 313,2 | 108 | 236 175 | 5 705,6 |
| 4564 | Handwerkliche Bäckerei und Konditorei ohne | | | | | | |
| | Gastwirtschaft und Kaffeeausschank | 46 | 28 670 | 573,7 | 15 | 18 562 | 377,5 |
| 4567 | Handwerkliche Bäckerei und Konditorei mit | | | | | | |
| | Gastwirtschaft und Kaffeeausschank | 34 | 23 247 | 669,1 | 5 | 7 498 | 270,6 |
| 4561 } | Brot- und Frischbackwarenindustrie, Herstel- | | | | | | |
| 457 } | lung von Dauerbackwaren, Kunsthonig und | | | | | | |
| | Mischsirup | 88 | 62 178 | 1 250,9 | 83 | 156 745 | 3 593,7 |
| 458 | Süßwarengewerbe | 64 | 45 070 | 1 203,5 | 119 | 282 295 | 7 696,7 |
| 4501 } | Mühlengewerbe mit Bäckerei, handwerkliche | | | | | | |
| 4591 } | Bäckerei mit Fleischerei | 5 | 3 473 | 42,6 | 7 | 9 113 | 151,7 |
| 46 | Fleisch- und Fischverarbeitung, Milchverwertung, | | | | | | |
| | Speiseöl- und Speisefettherstellung; Zucker- | | | | | | |
| | industrie | 1 063 | 739 717 | 17 427,4*) | 1 011 | 2 036 166 | 40 287,0*) |
| 4611 } | Fleischwarendindustrie, Talgschmelzen und | | | | | | |
| 462 } | Schmalzsiedereien, Schlachthäuser | 77 | 53 202 | 1 444,3 | 129 | 283 550 | 8 154,2 |
| 4614 | Fleischerei ohne Gastwirtschaft | 323 | 213 940 | 6 193,7 | 97 | 168 720 | 4 449,7*) |
| 4617 | Fleischerei mit Gastwirtschaft | 15 | 11 666 | 321,2*) | | | ..*) |
| 463 | Fischverarbeitung | 34 | 24 140 | 115,3 | 32 | 67 612 | 753,6 |
| 464 | Milchverwertung | 594 | 422 729 | 9 073,8 | 707 | 1 385 754 | 23 524,7 |
| 465 | Ölmühlen und Margarineindustrie | 20 | 14 038 | 280,2 | 29 | 71 165 | 1 643,0 |
| 466 | Zuckerindustrie | | | ..*) | 17 | 59 365 | 1 761,8 |
| 47 | Obst- und Gemüseverwertung, Kaffee- und Tee- | | | | | | |
| | verarbeitung, Herstellung von Gewürzen u. ä., | | | | | | |
| | Eisgewinnung und Kühlhäuser | 176 | 122 557 | 3 131,6 | 154 | 311 186 | 7 646,8 |
| 471 | Obst- und Gemüseverarbeitung | 104 | 72 182 | 1 894,1 | 71 | 140 113 | 3 377,2 |
| 472 | Kaffee- und Teeverarbeitung, Herstellung von | | | | | | |
| bis | Gewürzen u. ä., Eisgewinnung und Kühl- | | | | | | |
| 477 | häuser | 72 | 50 375 | 1 237,5 | 83 | 171 073 | 4 270,6 |
| 48 | Getränkherstellung | 526 | 368 936 | 10 067,7 | 480 | 953 402 | 26 844,0 |
| 481 | Brauerei und Mälzerei | 273 | 191 238 | 5 482,6 | 260 | 522 406 | 14 900,6 |
| 483 | Spiritusindustrie (einschl. Hefeherstellung) .. | 190 | 132 493 | 3 465,1 | 174 | 340 668 | 9 719,4 |
| 485 } | Herstellung von verarbeiteten Weinen, Mineral- | | | | | | |
| 487 } | brunnen, Mineralwasser und Limonaden | 63 | 45 205 | 1 119,0 | 46 | 90 327 | 2 223,8 |
| 49 | Tabakwarenherstellung | 97 | 68 637 | 1 952,4 | 141 | 301 621 | 8 709,1 |
| 491 | Zigarrenfabrikation | 70 | 48 953 | 1 389,5 | 91 | 183 994 | 5 391,2 |
| 495 | Zigaretten-, Rauch-, Kau- und Schnupftabak- | | | | | | |
| | fabrikation | 27 | 19 684 | 562,9 | 50 | 117 627 | 3 317,9 |
| 5 | Bau-, Ausbau- und Bauhilfsgewerbe | 1 529 | 1 054 688 | 29 589,4*) | 111 | 1 278 840 | 34 454,5*) |
| 51 | Hoch-, Tief- und Ingenieurbau | 1 248 | 862 764 | 24 351,1 | 664 | 1 209 930 | 32 639,5*) |
| 511 | Architektur-, Bauingenieur- und Vermessungs- | | | | | | |
| | büros (nicht amtlich) | 9 | 6 123 | 134,2 | 7 | 19 178 | 410,6*) |
| 513 | Hoch- und Ingenieurbau | 429 | 292 708 | 8 379,3 | 187 | 324 977 | 8 596,1 |
| 5141 } | Tief- und Ingenieurbau (ohne neuzeitlichen und | | | | | | |
| bis | sonstigen Straßenbau, und ohne Steinsetzerei, | | | | | | |
| 5143 } | Asphaltiererei und Pflastererei) | 125 | 87 558 | 2 484,8 | 73 | 128 574 | 3 485,8 |
| 5147 } | | | | | | | |
| 5148 } | | | | | | | |
| 5144 | Neuzeitlicher und sonstiger Straßenbau, Stein- | | | | | | |
| 5145 | setzerei, Asphaltiererei und Pflastererei | 45 | 32 464 | 940,6 | 36 | 73 453 | 2 042,1*) |
| 5146 | Kombinationen innerhalb und außerhalb der | | | | | | |
| 5101 } | Gruppe, Schornstein-, Feuerungs- und Indu- | | | | | | |
| 515/16 } | striefenbau, Isolierbau, Abbruchbetriebe | 640 | 443 911 | 12 412,2 | 361 | 663 748 | 18 105,0 |
| 518/19 } | | | | | | | |

Abkürzungen T. a. = Teil(e) aus, — *) Die Angaben über Veranlagte, Gesamtumsatz und Umsatzsteuer in dieser Größenklasse sind z. T. das Ergebnis von Umsetzungen nachgewiesen. — 1) Kennziffer der Arbeitsstättensystematik. — 2) Die Gliederung beruht — abgesehen von der Zusammenfassung nach Wirtschaftshaupt

Bundesgebiet nach Umsatzgrößenklassen

schaftsbereiche

1000 DM

einem Gesamtumsatz

| von 5 000 000 bis unter 10 000 000 DM | | | von 10 000 000 bis unter 25 000 000 DM | | | von 25 000 000 DM und mehr | | | Nr. ¹⁾ |
|---------------------------------------|---------------|---------------|--|---------------|---------------|----------------------------|---------------|---------------|-------------------|
| Ver-anlage | Gesamt-umsatz | Umsatz-steuer | Ver-anlage | Gesamt-umsatz | Umsatz-steuer | Ver-anlage | Gesamt-umsatz | Umsatz-steuer | |
| 30 | 200 212 | 5 624,9 | 11 | 155 911 | 4 455,6*) | . | . | ..**) | 425 |
| 12 | 86 359 | 1 798,6 | 8 | 128 429 | 2 010,0 | 5 | 214 862 | 2 506,3 | 427 |
| | | | | | | | | | { 422 |
| | | | | | | | | | 426 |
| 14 | 93 977 | 2 488,9 | 7 | 177 442 | 2 998,2*) | . | . | ..**) | 428 |
| 41 | 332 633 | 9 367,4*) | 14 | 248 831 | 5 941,8*) | . | . | ..**) | 43 |
| | | | | | | | | | { 4311 |
| 20 | 136 474 | 3 992,0*) | 14 | 248 831 | 5 941,8*) | . | . | ..**) | 4313 |
| | | | | | | | | | { 4315 |
| | | | | | | | | | T. a. |
| 12 | 80 936 | . | 12 | 220 049*) | . | . | ..**) | | 4313 |
| | | | | | | | | | T. a. |
| 5 | 34 804*) | ..**) | . | ..**) | . | — | — | — | 4315 |
| | | | | | | | | | 4317 |
| 8 | 58 507 | 1 610,6*) | . | . | ..**) | — | — | — | 432 |
| | | | | | | | | | 433 |
| 4 | 32 840 | 979,3*) | . | . | ..**) | — | — | — | 436 |
| | | ..**) | — | — | — | — | — | — | { 434 |
| | | | | | | | | | 435 |
| 9 | 104 812 | 2 785,5*) | . | . | ..**) | . | . | ..**) | 437 |
| | | ..**) | . | . | ..**) | . | . | ..**) | 44 |
| — | — | — | . | . | ..**) | . | . | ..**) | 441 |
| . | . | ..**) | . | . | ..**) | — | — | — | 442 |
| — | — | — | — | — | — | — | — | — | 443 |
| . | . | ..**) | — | — | — | — | — | — | 444 |
| — | — | — | — | — | — | — | — | — | 445 |
| — | — | — | — | — | — | — | — | — | 446 |
| 64 | 449 222 | 10 161,8*) | 45 | 731 121 | 17 220,0*) | 14 | 735 296 | 14 907,4*) | 45 |
| 23 | 159 971 | 2 529,7 | 15 | 224 955 | 3 299,9 | 8 | 378 424 | 6 189,1 | 451 |
| | | | | | | | | | 452 |
| 18 | 128 512 | 3 040,3 | 10 | 137 742 | 3 263,1 | 6 | 356 872 | 8 718,3 | bis 455 |
| — | — | — | — | — | — | — | — | — | 4504 |
| — | — | — | — | — | — | — | — | — | 4507 |
| . | . | ..**) | 7 | 109 782 | 3 041,7*) | . | . | ..**) | { 4561 |
| 23 | 160 739 | 4 591,8 | 13 | 258 642 | 7 615,3*) | . | . | ..**) | 457 |
| — | — | — | — | — | — | — | — | — | 458 |
| | | | | | | | | | { 4501 |
| | | | | | | | | | 4591 |
| 99 | 686 951 | 15 587,5*) | 52 | 766 013 | 15 538,5*) | 32 | 2 157 640 | 51 048,3*) | 46 |
| 19 | 127 985 | 3 678,3 | . | . | ..**) | 5 | 153 129 | 3 651,5*) | { 4611 |
| — | — | ..**) | — | — | — | — | — | — | 462 |
| 5 | 39 677 | 352,0*) | . | . | ..**) | — | — | — | 4614 |
| 38 | 258 229 | 4 189,6 | 21 | 308 737 | 3 840,0 | 5 | 210 738 | 4 237,8 | 4617 |
| 13 | 89 191 | 2 230,1 | 15 | 232 013 | 4 953,2 | 12 | 1 090 860 | 22 642,6 | 463 |
| 24 | 171 869 | 5 137,5 | 16 | 225 263 | 6 745,3 | 10 | 702 913 | 20 517,4 | 464 |
| | | | | | | | | | 465 |
| 17 | 133 574 | 3 423,0*) | 6 | 110 110 | 3 171,8*) | — | — | ..**) | 466 |
| 5 | 56 840 | 1 529,5*) | . | . | ..**) | — | — | — | 47 |
| | | | | | | | | | 471 |
| 12 | 76 734 | 1 893,5 | 6 | 110 110 | 3 171,8*) | . | . | ..**) | 472 |
| 51 | 359 423 | 9 980,4*) | 32 | 515 153 | 14 496,7*) | . | . | ..**) | bis 477 |
| 35 | 243 616 | 6 692,5 | 22 | 341 662 | 9 530,7*) | . | . | ..**) | 48 |
| 16 | 115 807 | 3 287,9 | 4 | 50 071 | 1 458,3 | — | — | — | 481 |
| | | ..**) | 6 | 123 420 | 3 508,7*) | 12 | 2 073 117 | 61 111,1*) | 483 |
| 19 | 134 593 | 3 844,3 | 23 | 379 265 | 10 640,9*) | . | . | ..**) | { 485 |
| 8 | 48 644 | 1 432,8 | 9 | 147 309 | 4 318,2*) | 12 | 2 073 117 | 61 111,1 | 487 |
| | | | | | | | | | 49 |
| 11 | 85 949 | 2 411,5 | 14 | 231 956 | 6 322,7 | 12 | 2 073 117 | 61 111,1 | 491 |
| | | | | | | | | | 495 |
| 28 | 210 457 | 4 338,8*) | 18 | 258 676 | 7 084,9*) | 4 | 165 267 | 4 313,7*) | 5 |
| 28 | 210 457 | 4 338,8*) | 18 | 258 676 | 7 084,9*) | 4 | 165 267 | 4 313,7*) | 51 |
| | | ..**) | — | — | — | — | — | — | 511 |
| 5 | 35 183 | 504,5 | 5 | 87 462 | 2 421,5*) | — | — | ..**) | 513 |
| | | | | | | | | | { 5141 |
| | | | | | | | | | bis 5143 |
| 8 | 77 295 | 1 793,7*) | . | . | ..**) | — | — | — | 5147 |
| | | | | | | | | | 5148 |
| — | — | — | . | . | ..**) | — | — | — | 5144 |
| | | | | | | | | | bis 5146 |
| 15 | 97 979 | 2 040,6 | 13 | 171 214 | 4 663,4 | 4 | 165 267 | 4 313,7 | { 5101 |
| | | | | | | | | | 515/16 |
| | | | | | | | | | 518/19 |

zungen, die zur Wahrung des Steuergeheimnisses erforderlich waren. — **) Zur Wahrung des Steuergeheimnisses sind hierunter fallende Angaben in einer anderen bereichen — fast vollständig auf der Arbeitsstatistik.

noch: 2. Gesamtumsatz und Umsatzsteuer im

a) Alle Wirt

Beträge in

| Nr. 1) | Wirtschaftsgliederung 2) | Insgesamt | | | Steuerpflichtige mit | | |
|----------------------------------|---|----------------|-------------------|------------------|----------------------|---------------|---------------|
| | | Ver-anlagte | Gesamt-umsatz | Umsatz-steuer | unter 2 000 DM | | |
| | | | | | Ver-anlagte | Gesamt-umsatz | Umsatz-steuer |
| 55 | Zimmerei und Dachdeckerei | 24 790 | 956 366 | 27 895,6 | 2 164 | 2 799 | 77,9 |
| 5511 | Zimmerei und Holztreppebau | 13 414 | 337 053 | 9 874,6 | 1 631 | 2 088 | 59,4 |
| 5515 | Ingenieurholzbau (ohne Serienfertigung), Zimmerei mit Bautischlerei u. (oder) mit Sägewerk | 2 443 | 221 626 | 6 502,2 | 50 | 73 | 1,3 |
| 555 | Dachdeckerei (auch mit Klempnerei) | 8 933 | 397 687 | 11 517,7 | 483 | 638 | 17,2 |
| 5592 | Bauinstallation | 37 098 | 1 443 540 | 41 881,4 | 1 735 | 2 141 | 59,8 |
| 56 | Klempnerei, Gas- und Wasserinstallation | 20 981 | 842 834 | 24 568,8 | 1 013 | 1 267 | 35,9 |
| 561 | Elektroinstallation | 16 117 | 600 706 | 17 312,5 | 722 | 874 | 23,9 |
| 565 | Ausbauwerke | 68 158 | 1 454 574 | 41 769,0 | 5 523 | 7 083 | 205,6 |
| 57 | Glaserei | 4 499 | 139 103 | 4 082,6 | 296 | 390 | 11,5 |
| 571 | Malerei, Baulackiererei und Entrostungsbetriebe, Tapetenkleberei | 50 136 | 833 505 | 23 823,2 | 4 369 | 5 636 | 166,3 |
| 5721 | Speziallackiererei für Erzeugnisse verschiedenster Art | 909 | 20 897 | 613,9 | 61 | 78 | 2,0 |
| 5727 | Fliesen- und Plattenlegergewerbe | 1 392 | 77 188 | 2 100,8 | 89 | 101 | 2,4 |
| 5724 | Ofen- und Herdsetzerei (einschl. Schornsteinanschlußbau) | 2 884 | 61 191 | 1 792,0 | 315 | 392 | 10,9 |
| 5751 | Glaserei mit Malerei, Malerei mit Tapetenkleberei, Stukkateur-, Gips- und Verputzergewerbe, Steinholz-, Mosaik- und Terrazzo- legergewerbe, Parkettlegergewerbe auch mit Kegelbahnbau | 8 338 | 322 690 | 9 355,4 | 393 | 486 | 12,5 |
| 5791 | Bauhilfsgewerbe | 3 708 | 66 523 | 1 971,3 | 36 | 45 | 1,1 |
| 59 | Schornsteinfegergewerbe | 3 602 | 54 081 | 1 607,1 | 36 | 45 | 1,1 |
| 591 | Hausfassadenreinigungs- und Gerüstbaubetriebe, Kombinationen außerhalb der Gruppe | 196 | 12 442 | 364,1 | | | ..) |
| 594 | | | | | | | |
| 597 | | | | | | | |
| 599 | | | | | | | |
| 61, 62/63 (ohne 637, 638) | Großhandel³⁾ | 140 354 | 66 546 421 | 441 909,2 | 2 406 | 3 060 | 51,8 |
| 61 | Ein- und Ausführhandel | 4 296 | 8 286 197 | 30 174,6 | 60 | 74 | 1,5 |
| 611 | Einfuhrhandel (auch allgemeiner Einfuhrhandel) | 2 354 | 6 084 176 | 22 329,8 | 25 | 33 | 0,2 |
| 6101 | darunter: | | | | | | |
| 6113 | Einfuhrhandel mit Nahrungs- und Genußmitteln | 1 368 | 3 460 567 | | 17 | 21 | |
| 6115 | Einfuhrhandel mit Rohstoffen und Halbfabrikaten | 522 | 1 741 468 | | 4 | 6 | |
| 614 | Ausfuhrhandel (auch allgemeiner Ausfuhrhandel) | 780 | 629 790 | 1 441,4 | 15 | 16 | |
| 6102 | darunter: | | | | | | |
| 6147 | Ausfuhrhandel mit Fertigfabrikaten | 491 | 307 005 | | 10 | 11 | |
| 617 | Gemeinsamer Ein- und Ausführhandel (auch allgemeiner Ein- und Ausführhandel) | 1 162 | 1 572 232 | 6 401,5 | 20 | 25 | 0,3 |
| 6103 | | | | | | | |
| 62/63 (ohne 637, 638) | Binnengroßhandel (einschl. Gemeinschaftsein- und -verkauf, ohne Verlagswesen) | 136 058 | 58 260 224 | 411 734,6 | 2 344 | 2 983 | 50,3 |
| 6201 | Allgemeiner Binnengroßhandel (Kombination der Klassen 6220 bis 6367) | 6 573 | 1 762 025 | 13 720,0 | 98 | 123 | 2,4 |
| 622 | Großhandel mit Vieh und Geflügel (lebend), Getreide, Mehl, Saaten, Futter- und Düngemitteln, Nahrungs- und Genußmitteln | 57 803 | 21 519 919 | 161 048,6 | 797 | 1 068 | 15,0 |
| 624 | Bgh. m. Vieh und Geflügel (lebend) | 13 829 | 1 470 948 | 15 609,0 | 408 | 541 | 8,4 |
| 622 | Bgh. m. Getreide, Mehl, Saaten, Futter- und Düngemitteln | 11 416 | 6 813 527 | 22 365,5 | 77 | 109 | 1,1 |
| 6241 | Bgh. m. Nahrungs- und Genußmitteln (soweit nicht bei 623, 6243 bis 6249) | 13 326 | 7 128 421 | 65 347,1 | 135 | 184 | 2,7 |
| 6243 | Bgh. m. Molkereierzeugnissen und Eiern | 2 417 | 1 373 780 | 10 964,3 | 43 | 55 | 0,9 |
| 6245 | Bgh. m. Fischen und Fischwaren | 890 | 322 515 | 1 095,8 | 15 | 22 | 0,2 |
| 6246 | Bgh. m. Obst, Gemüse, Süßfrüchten und Blumen | 4 484 | 1 168 542 | 8 613,7 | 31 | 43 | 0,5 |
| 6247 | Bgh. m. Wein, Spirituosen und alkoholfreien Getränken | 7 004 | 1 017 306 | 16 250,4 | 67 | 85 | 1,0 |
| 6248 | Bgh. m. Tabak und Tabakwaren | 4 437 | 2 224 880 | 20 802,7 | 21 | 29 | 0,2 |
| 6249 | darunter: | | | | | | |
| 625 | Bgh. m. Tabakwaren | 4 119 | 2 019 053 | | 17 | 22 | |
| 625 | Großhandel mit Rohstoffen und Halbwaren der Eisen- und Metallwirtschaft, Kohle- und Mineralölwirtschaft, Bau-, Holz- und Papierwirtschaft, Textil- und Lederwirtschaft | 18 655 | 18 459 648 | 80 112,8 | 249 | 309 | 5,7 |
| 628 | Bgh. m. Rohstoffen und Halbwaren der Eisen- und Metallwirtschaft | 1 321 | 4 322 782 | 10 235,1 | 15 | 14 | 0,0 |
| 6254 | darunter: | | | | | | |
| 6261 | Bgh. m. Roheisen, Edelstahl, Tragern, Blechen, Röhren und Drähten aus Eisen und Stahl | 974 | 3 050 517 | | 7 | 4 | |
| 6261 | Bgh. m. Steinkohle, Braunkohle und Briketts | 1 982 | 6 478 996 | 11 166,7 | 10 | 14 | 0,2 |
| 6265 | Bgh. m. Mineralöl und Mineralerzeugnissen | 1 140 | 2 447 609 | 11 977,6 | 9 | 14 | 0,1 |
| 6271 | Bgh. m. Steinen, Erden und Baumaterial | 4 695 | 1 597 056 | 15 852,1 | 76 | 95 | 2,0 |
| 6275 | Bgh. m. Holz und Holzhalbwaren | 4 647 | 1 421 921 | 16 368,9 | 56 | 73 | 1,6 |
| 6281 | Bgh. m. rohen und bearbeiteten Spinnstoffen | 439 | 868 061 | 1 699,0 | 6 | 8 | |
| 6273 | | | | | | | |
| 6277 | Bgh. m. Flachglas, Papier und Pappen, Häuten und Fellen, Leder und Schuhmacherbedarf | 4 431 | 1 323 223 | 12 813,3 | 77 | 91 | 1,8 |
| 6284 | darunter: | | | | | | |
| 6287 | Bgh. m. Papier und Pappen | 1 328 | 393 671 | | 14 | 19 | |
| 6287 | Bgh. m. Leder und Schuhmacherbedarf | 1 643 | 408 295 | | 11 | 13 | |
| 631 | Großhandel mit sonstigen Rohstoffen u. Halbwaren | 8 895 | 2 469 189 | 17 748,4 | 655 | 790 | 19,2 |
| 6311 | Bgh. m. technischen Chemikalien, pflanzlichen und tierischen Ölen, Drogen und Kautschuk | 2 000 | 1 208 872 | 7 700,4 | 33 | 42 | 0,3 |
| 6314 | Bgh. m. Lumpen und Abfällen | 1 984 | 138 822 | 1 561,6 | 249 | 301 | 7,0 |
| 6317 | Bgh. m. Schrott, Nutzeisen, Altmetallen und Abbruchmaterial | 4 911 | 1 121 495 | 8 486,5 | 373 | 447 | 11,8 |

Abkürzungen. Bgh. m. = Binnengroßhandel mit. — *) Die Angaben über Veranlagte, Gesamtumsatz und Umsatzsteuer in dieser Größenklasse sind z. T. das Ergebnis anderer Größenklasse nachgewiesen. — 1) Kennziffer der Arbeitsstatistik. — 2) Die Gliederung beruht — abgesehen von der Zusammenfassung nach Wirt — wird in der vorliegenden Gliederung nicht nachgewiesen. Sie kann wie folgt zusammengestellt werden: Großhandel (Nr. 61, 62/63 ohne 637, 638), Einzelhandel (Nr. 64),

Bundesgebiet nach Umsatzgrößenklassen

schaftsbereiche

1000 DM

einem Gesamtumsatz

| von 2 000 bis unter 6 000 DM | | | von 6 000 bis unter 10 000 DM | | | von 10 000 bis unter 20 000 DM | | | von 20 000 bis unter 30 000 DM | | | Nr.1) |
|------------------------------|---------------|---------------|-------------------------------|---------------|---------------|--------------------------------|---------------|---------------|--------------------------------|---------------|---------------|-----------------|
| Ver-anlage | Gesamt-umsatz | Umsatz-steuer | Ver-anlage | Gesamt-umsatz | Umsatz-steuer | Ver-anlage | Gesamt-umsatz | Umsatz-steuer | Ver-anlage | Gesamt-umsatz | Umsatz-steuer | |
| 4 791 | 17 897 | 518,5 | 2 704 | 21 202 | 621,2 | 4 292 | 62 051 | 1 834,4 | 2 528 | 61 996 | 1 846,5 | 55 |
| 3 386 | 12 522 | 362,1 | 1 732 | 13 506 | 394,5 | 2 466 | 35 158 | 1 037,5 | 1 186 | 28 959 | 861,6 | 5511 |
| 165 | 646 | 17,9 | 140 | 1 099 | 31,8 | 315 | 4 697 | 137,1 | 236 | 5 837 | 173,7 | 5515 |
| 1 240 | 4 728 | 137,5 | 832 | 6 597 | 194,9 | 1 511 | 22 196 | 659,9 | 1 106 | 27 200 | 811,2 | 5591 |
| 4 592 | 18 132 | 534,7 | 4 160 | 32 838 | 976,1 | 7 683 | 111 891 | 3 333,5 | 5 017 | 123 199 | 3 664,7 | 555 |
| 2 662 | 10 459 | 308,4 | 2 306 | 18 179 | 541,2 | 4 188 | 60 889 | 1 813,5 | 2 732 | 67 006 | 1 993,8 | 5592 |
| 1 930 | 7 673 | 226,3 | 1 854 | 14 659 | 434,9 | 3 495 | 51 002 | 1 520,0 | 2 285 | 56 194 | 1 671,0 | 56 |
| 18 475 | 72 489 | 2 149,5 | 12 317 | 95 781 | 2 847,3 | 14 428 | 203 340 | 6 031,3 | 6 093 | 148 488 | 4 385,3 | 561 |
| 716 | 2 770 | 78,5 | 621 | 4 950 | 145,9 | 967 | 13 928 | 415,0 | 544 | 13 397 | 399,6 | 565 |
| 15 272 | 59 922 | 1 781,4 | 9 925 | 76 853 | 2 289,3 | 10 637 | 148 735 | 4 406,3 | 3 945 | 95 745 | 2 817,7 | 57 |
| 156 | 614 | 17,4 | 124 | 901 | 29,0 | 247 | 3 609 | 106,7 | 124 | 3 012 | 90,0 | 571 |
| 200 | 786 | 23,4 | 141 | 1 109 | 32,5 | 250 | 3 608 | 107,5 | 156 | 3 857 | 114,3 | 5721 |
| 719 | 2 714 | 80,8 | 454 | 3 546 | 103,7 | 636 | 9 036 | 268,7 | 278 | 6 773 | 201,2 | 5727 |
| 1 412 | 5 682 | 168,1 | 1 052 | 8 332 | 246,9 | 1 691 | 24 424 | 726,9 | 1 046 | 25 704 | 762,6 | 577 |
| 173 | 655 | 17,3*) | 205 | 1 718 | 52,3 | 2 954 | 44 438 | 1 324,1 | 314 | 7 094 | 208,0 | 5701/02 |
| 146 | 551 | 15,3 | 186 | 1 575 | 48,4 | 2 932 | 44 113 | 1 315,7 | 288 | 6 451 | 188,7 | 5730 |
| 27 | 104 | 3,0*) | 19 | 143 | 3,9 | 22 | 325 | 8,3 | 26 | 643 | 19,3 | 5754 |
| 7 743 | 30 673 | 479,2 | 6 602 | 52 075 | 759,0 | 13 832 | 203 137 | 2 639,2 | 10 496 | 259 553 | 3 161,0 | 5757 |
| 171 | 642 | 8,3 | 122 | 973 | 9,5 | 215 | 3 181 | 34,8 | 175 | 4 251 | 41,7 | 5791 |
| 62 | 231 | 2,8 | 49 | 398 | 1,0 | 81 | 1 208 | 15,3 | 67 | 1 617 | 17,6 | 59 |
| 36 | 130 | . | 25 | 201 | . | 37 | 545 | . | 37 | 895 | . | 591 |
| 12 | 44 | . | 5 | 43 | . | 18 | 256 | . | 9 | 219 | . | 594 |
| 42 | 159 | 1,7 | 27 | 206 | 3,1 | 57 | 825 | 5,5 | 54 | 1 335 | 9,3 | 597 |
| 23 | 92 | . | 18 | 135 | . | 34 | 500 | . | 37 | 922 | . | 599 |
| 67 | 253 | 3,8 | 46 | 368 | 5,4 | 77 | 1 148 | 13,9 | 54 | 1 299 | 14,8 | 61, 62/63 |
| 7 574 | 30 035 | 471,0 | 6 480 | 51 103 | 749,7 | 13 617 | 199 957 | 2 604,4 | 10 321 | 255 301 | 3 119,3 | (ohne 637, 638) |
| 307 | 1 218 | 14,5 | 342 | 2 748 | 22,7 | 1 100 | 16 550 | 111,1 | 823 | 20 276 | 133,7 | 6201 |
| 2 884 | 11 539 | 162,5 | 2 639 | 20 794 | 279,6 | 5 598 | 82 551 | 992,2 | 4 395 | 109 165 | 1 257,2 | 622 |
| 1 290 | 5 089 | 85,7 | 1 007 | 7 896 | 123,8 | 1 975 | 28 756 | 401,3 | 1 418 | 35 037 | 443,2 | bis 624 |
| 413 | 1 701 | 14,5 | 541 | 4 311 | 32,8 | 1 274 | 19 009 | 124,9 | 1 062 | 26 357 | 185,0 | 622 |
| 521 | 2 118 | 26,2 | 480 | 3 768 | 50,8 | 1 087 | 15 991 | 185,1 | 795 | 19 784 | 226,8 | 623 |
| 111 | 427 | 5,8 | 77 | 614 | 7,6 | 140 | 2 027 | 31,7 | 97 | 2 440 | 30,2 | 6241 |
| 44 | 192 | 1,8 | 27 | 214 | 1,6 | 52 | 791 | 5,9 | 52 | 1 271 | 9,4 | 6243 |
| 147 | 610 | 8,5 | 150 | 1 176 | 14,5 | 321 | 4 754 | 59,2 | 281 | 7 007 | 84,2 | 6245 |
| 289 | 1 129 | 17,2 | 303 | 2 393 | 42,8 | 638 | 9 583 | 164,2 | 598 | 14 952 | 248,2 | 6246 |
| 69 | 273 | 2,8 | 54 | 424 | 5,6 | 111 | 1 641 | 10,9 | 92 | 2 319 | 30,2 | 6247 |
| 56 | 219 | . | 43 | 338 | . | 100 | 1 470 | . | 82 | 2 058 | . | 6248 |
| 831 | 3 313 | 56,6 | 690 | 5 515 | 93,5 | 1 420 | 20 952 | 320,0 | 1 101 | 27 143 | 402,2 | 6249 |
| 32 | 136 | 1,6 | 31 | 249 | 2,8 | 62 | 892 | 11,8 | 47 | 1 148 | 16,1 | 625 |
| 22 | 91 | . | 25 | 205 | . | 42 | 615 | . | 27 | 664 | . | 6254 |
| 17 | 66 | 0,5 | 36 | 302 | 4,2 | 85 | 1 258 | 15,4 | 91 | 2 275 | 30,8 | 6261 |
| 47 | 180 | 1,8 | 48 | 390 | 3,8 | 110 | 1 666 | 20,0 | 93 | 2 283 | 20,8 | 6265 |
| 238 | 935 | 19,0 | 173 | 1 375 | 27,0 | 309 | 4 530 | 81,9 | 239 | 5 067 | 109,0 | 6271 |
| 252 | 1 009 | 19,1 | 201 | 1 593 | 33,8 | 425 | 6 278 | 109,9 | 328 | 7 960 | 138,6 | 6275 |
| 19 | 74 | 0,7 | 15 | 122 | 1,5 | 29 | 452 | 5,5 | 29 | 749 | 7,1 | 6281 |
| 226 | 915 | 13,8 | 186 | 1 483 | 20,4 | 400 | 5 876 | 75,5 | 274 | 6 761 | 79,9 | 6273 |
| 60 | 246 | . | 70 | 570 | . | 140 | 2 058 | . | 95 | 2 337 | . | 6277 |
| 51 | 208 | . | 45 | 358 | . | 133 | 1 993 | . | 101 | 2 493 | . | 6287 |
| 1 431 | 5 323 | 135,7 | 879 | 6 754 | 162,9 | 1 327 | 18 583 | 403,0 | 699 | 16 909 | 329,2 | 631 |
| 158 | 643 | 8,1 | 133 | 1 032 | 12,0 | 235 | 3 463 | 39,0 | 167 | 4 155 | 50,9 | 6311 |
| 474 | 1 719 | 49,5 | 277 | 2 125 | 57,6 | 361 | 4 960 | 124,0 | 141 | 3 340 | 76,4 | 6314 |
| 799 | 2 961 | 78,1 | 469 | 3 598 | 93,4 | 731 | 10 161 | 240,1 | 391 | 9 415 | 201,8 | 6317 |

von Umsetzungen, die zur Wahrung des Steuergeheimnisses erforderlich waren. — **) Zur Wahrung des Steuergeheimnisses sind hierunter fallende Angaben in einer schaftshauptbereichen — fast vollständig auf der Arbeitsstättensystematik. — *) Die Abt. 6 der Arbeitsstättensystematik „Handel, Geld- und Versicherungswesen“ sowie Nrn. 637, 638, 67 bis 69.

noch: 2. Gesamtumsatz und Umsatzsteuer im

a) Alle Wirt

Beträge in

| Nr.¹) | Wirtschaftsgliederung²) | Steuerpflichtige mit | | | | | |
|---------------------------------|---|--------------------------------|-------------------|-------------------|--------------------------------|-------------------|-------------------|
| | | von 30 000 bis unter 40 000 DM | | | von 40 000 bis unter 50 000 DM | | |
| | | Ver- anlagte | Gesamt- umsatz | Umsatz- steuer | Ver- anlagte | Gesamt- umsatz | Umsatz- steuer |
| 55 | Zimmerei und Dachdeckerei | 1 751 | 60 574 | 1 796,1 | 1 198 | 53 673 | 1 592,1 |
| 5511 | Zimmerei und Holztreppenaufbau | 769 | 26 619 | 791,4 | 504 | 22 522 | 669,9 |
| 5515 | Ingenieurholzbau (ohne Serienfertigung), Zimmerei mit Bautischlerei u. (oder) mit Sägewerk | 182 | 6 349 | 188,4 | 155 | 6 954 | 205,6 |
| 5591 | Dachdeckerei (auch mit Klempnerei) | 800 | 27 606 | 817,3 | 539 | 24 197 | 716,6 |
| 5592 | Bauinstallation | 3 426 | 118 270 | 3 519,9 | 2 473 | 110 546 | 3 278,9 |
| 56 | Klempnerei, Gas- und Wasserinstallation | 1 989 | 68 627 | 2 047,8 | 1 363 | 60 904 | 1 807,8 |
| 561 | Elektroinstallation | 1 437 | 49 643 | 1 472,1 | 1 110 | 49 641 | 1 471,1 |
| 565 | Ausbauarbeiten | 3 208 | 110 777 | 3 249,5 | 2 028 | 90 609 | 2 639,4 |
| 57 | Glaseri | 343 | 11 009 | 353,9 | 256 | 11 514 | 340,4 |
| 571 | Malerei, Baulackiererei und Entrostungsbetriebe, Tapetenkleberei | 1 900 | 65 602 | 1 908,2 | 1 139 | 50 718 | 1 464,2 |
| 5721 | Speziallackiererei für Erzeugnisse verschiedenster Art | 70 | 2 403 | 72,1 | 48 | 2 168 | 62,5 |
| 5727 | Fliesen- und Plattenlegergewerbe | 122 | 4 238 | 124,2 | 89 | 3 930 | 113,1 |
| 5724 | Ofen- und Herdsetzerei (einschl. Schornsteinanschlußbau) | 147 | 5 024 | 149,3 | 87 | 3 914 | 116,5 |
| 5701/02 | Glaseri mit Malerei, Malerei mit Tapetenkleberei, Stukkateur-, Gips- und Verputzergewerbe, Steinholz-, Mosaik- und Terrazzo- legergewerbe, Parkettlegergewerbe auch mit Kegelbahnbau | 626 | 21 602 | 640,8 | 409 | 18 366 | 541,7 |
| 5730 | Bauhilfsgewerbe | 31 | 1 040 | 30,4 | 15 | 645 | 17,9*) |
| 5734 | Schornsteinföhrergewerbe | 9 | 294 | 8,0 | | | **) |
| 5757 | Hausfassadenreinigungs- und Gerüstbaubetriebe, Kombinationen außerhalb der Gruppe | 22 | 746 | 22,4 | 15 | 645 | 17,9 |
| 5791 | | | | | | | |
| 59 | | | | | | | |
| 591 | | | | | | | |
| 594 | | | | | | | |
| 597 | | | | | | | |
| 599 | | | | | | | |
| 61, 62/63 (ohne 637, 638) | Großhandel³) | 8 359 | 290 062 | 3 392,9 | 6 195 | 304 314 | 3 503,2 |
| 61 | Ein- und Ausfuhrhandel | 166 | 5 703 | 55,3 | 108 | 4 872 | 40,5 |
| 611 | Einfuhrhandel (auch allgemeiner Einfuhrhandel) | 75 | 2 572 | 28,6 | 52 | 2 354 | 20,3 |
| 6101 | darunter: | | | | | | |
| 6113 | Einfuhrhandel mit Nahrungs- und Genußmitteln | 30 | 1 340 | | 27 | 1 224 | |
| 6115 | Einfuhrhandel mit Rohstoffen und Halbfabrikaten | 14 | 475 | | 8 | 366 | |
| 614 | Ausfuhrhandel (auch allgemeiner Ausfuhrhandel) | 49 | 1 708 | 10,4 | 26 | 1 164 | 9,5 |
| 6102 | darunter: | | | | | | |
| 6147 | Ausfuhrhandel mit Fertigfabrikaten | 30 | 1 057 | | 15 | 673 | |
| 617 | Gemeinsamer Ein- und Ausfuhrhandel (auch allgemeiner Ein- und Ausfuhrhandel) | 42 | 1 422 | 16,3 | 30 | 1 354 | 10,7 |
| 6103 | | | | | | | |
| 62/63 (ohne 637, 638) | Binnengroßhandel (einschl. Gemeinschaftsein- und -verkauf, ohne Verlagswesen) | 8 193 | 284 359 | 3 337,6 | 6 637 | 299 442 | 3 402,6 |
| 6201 | Allgemeiner Binnengroßhandel (Kombination der Klassen 6220 bis 6367) | 597 | 20 509 | 134,6 | 459 | 20 520 | 141,6 |
| 622 | Großhandel mit Vieh und Geflügel (lebend), Getreide, Mehl, Saaten, Futter- und Dungemitteln, Nahrungs- und Genußmitteln | 3 633 | 126 194 | 1 416,7 | 2 891 | 129 558 | 1 452,1 |
| bis | Bgh. m. Vieh und Geflügel (lebend) | 1 143 | 39 448 | 458,2 | 810 | 36 209 | 412,2 |
| 624 | Bgh. m. Getreide, Mehl, Saaten, Futter- und Dungemitteln | 786 | 27 522 | 182,1 | 613 | 27 449 | 192,9 |
| 622 | Bgh. m. Nahrungs- und Genußmitteln (soweit nicht bei 623, 6243 bis 6249) | 679 | 23 457 | 253,1 | 559 | 25 111 | 286,2 |
| 6243 | Bgh. m. Molkereierzeugnissen und Eiern | 93 | 3 258 | 39,2 | 66 | 2 988 | 33,8 |
| 6245 | Bgh. m. Fischen und Fischwaren | 38 | 1 313 | 9,0 | 38 | 1 713 | 12,0 |
| 6246 | Bgh. m. Obst, Gemüse, Sudfruchten und Blumen | 231 | 8 045 | 95,7 | 237 | 10 588 | 113,1 |
| 6247 | Bgh. m. Wein, Spirituosen und alkoholfreien Getränken | 557 | 19 437 | 331,2 | 482 | 21 623 | 356,1 |
| 6248 | Bgh. m. Tabak und Tabakwaren | 106 | 3 715 | 48,2 | 86 | 3 876 | 45,9 |
| 6249 | darunter: | | | | | | |
| 625 | Bgh. m. Tabakwaren | 91 | 3 174 | | 80 | 3 609 | |
| bis | Großhandel mit Rohstoffen und Halbwaren der Eisen- und Metallwirtschaft Kohle- und Mineralölwirtschaft, Bau-, Holz- und Papierwirtschaft, Textil- und Lederwirtschaft | 887 | 30 796 | 428,9 | 840 | 37 689 | 505,7 |
| 628 | Bgh. m. Rohstoffen und Halbwaren der Eisen- und Metallwirtschaft | 45 | 1 536 | 23,0 | 31 | 1 407 | 10,9 |
| 625 | darunter: | | | | | | |
| 6254 | Bgh. m. Roheisen, Edelstahl, Trägern, Blechen, Röhren und Drahten aus Eisen und Stahl | 30 | 1 018 | | 18 | 823 | |
| 6261 | Bgh. m. Steinkohle, Braunkohle und Briketts | 66 | 2 263 | 33,1 | 88 | 3 995 | 56,3 |
| 6265 | Bgh. m. Mineralöl und Mineralölerzeugnissen | 54 | 1 907 | 14,2 | 65 | 2 924 | 24,1 |
| 6271 | Bgh. m. Steinen, Erden und Baumaterial | 206 | 7 163 | 115,5 | 188 | 8 414 | 129,6 |
| 6275 | Bgh. m. Holz und Holzhalbwaren | 248 | 8 640 | 139,2 | 208 | 9 276 | 154,2 |
| 6281 | Bgh. m. rohen und bearbeiteten Spinnstoffen | 22 | 768 | 5,3 | 18 | 810 | 7,6 |
| 6273 | Bgh. m. Flachglas, Papier und Pappen, Häuten und Fellen, Leder und Schuhmacherbedarf | 246 | 8 510 | 98,5 | 242 | 10 863 | 123,0 |
| 6277 | darunter: | | | | | | |
| 6287 | Bgh. m. Papier und Pappen | 78 | 2 711 | | 86 | 3 843 | |
| 631 | Bgh. m. Leder und Schuhmacherbedarf | 112 | 3 829 | | 93 | 4 193 | |
| 6311 | Großhandel mit sonstigen Rohstoffen u. Halbwaren | 427 | 14 637 | 268,1 | 314 | 13 901 | 238,0 |
| | Bgh. m. technischen Chemikalien, pflanzlichen und tierischen Ölen, Drogen und Kautschuk | 119 | 4 131 | 41,3 | 82 | 3 665 | 37,8 |
| 6314 | Bgh. m. Lumpen und Abfällen | 76 | 2 597 | 54,4 | 50 | 2 202 | 48,8 |
| 6317 | Bgh. m. Schrott, Nutzeisen, Almetallen und Abbruchmaterial | 232 | 7 929 | 172,5 | 182 | 8 035 | 151,4 |

Abkürzungen: Bgh. m. = Binnengroßhandel mit. — *) Die Angaben über Veranlagte, Gesamtumsatz und Umsatzsteuer in dieser Größenklasse sind z. T. das Ergebnis anderer Größenklasse nachgewiesen — ¹) Kennziffer der Arbeitsstatistiksystematik. — ²) Die Gliederung beruht — abgesehen von der Zusammenfassung nach Wirt — in der vorliegenden Gliederung nicht nachgewiesen. Sie kann wie folgt zusammengestellt werden: Großhandel (Nr. 61, 62/63 ohne 637, 638), Einzelhandel (Nr. 64),

Bundesgebiet nach Umsatzgrößenklassen

schaftsbereiche

1000 DM

einem Gesamtumsatz

| von 50 000 bis unter 75 000 DM | | | von 75 000 bis unter 100 000 DM | | | von 100 000 bis unter 250 000 DM | | | von 250 000 bis unter 500 000 DM | | | Nr. ¹⁾ |
|--------------------------------|---------------|---------------|---------------------------------|---------------|---------------|----------------------------------|---------------|---------------|----------------------------------|---------------|---------------|-------------------|
| Ver-anlage | Gesamt-umsatz | Umsatz-steuer | Ver-anlage | Gesamt-umsatz | Umsatz-steuer | Ver-anlage | Gesamt-umsatz | Umsatz-steuer | Ver-anlage | Gesamt-umsatz | Umsatz-steuer | |
| 1 953 | 119 243 | 3 507,0 | 1 126 | 97 311 | 2 839,6 | 1 831 | 271 390 | 7 899,0 | 365 | 123 042 | 3 505,1 | 55 |
| 704 | 42 570 | 1 255,2 | 371 | 31 928 | 930,7 | 562 | 81 273 | 2 367,2 | 89 | 30 097 | 864,0 | 5511 |
| 315 | 19 549 | 579,2 | 198 | 17 170 | 511,7 | 498 | 78 351 | 2 307,8 | 148 | 49 849 | 1 449,6 | 5515 |
| 934 | 57 125 | 1 672,6 | 557 | 48 213 | 1 397,2 | 771 | 111 766 | 3 224,1 | 128 | 43 096 | 1 191,5 | 5591 |
| 3 448 | 209 213 | 6 172,0 | 1 747 | 150 727 | 4 410,9 | 2 315 | 337 573 | 9 698,6 | 378 | 126 990 | 3 531,3 | 555 |
| 2 005 | 121 830 | 3 604,7 | 1 052 | 90 830 | 2 668,3 | 1 346 | 197 672 | 5 709,3 | 244 | 82 088 | 2 322,0 | 5502 |
| 1 443 | 87 383 | 2 568,3 | 695 | 59 897 | 1 742,6 | 969 | 139 901 | 3 989,3 | 134 | 44 903 | 1 209,3 | 56 |
| 2 688 | 162 890 | 4 694,6 | 1 223 | 105 236 | 2 985,3 | 1 731 | 256 045 | 7 109,0 | 333 | 111 998 | 3 088,9* | 561 |
| 356 | 21 630 | 635,7 | 171 | 14 730 | 433,1 | 192 | 27 415 | 792,0 | 25 | 7 472 | 217,0 | 565 |
| 1 365 | 82 440 | 2 328,9 | 608 | 52 562 | 1 439,3 | 794 | 117 087 | 3 109,6 | 141 | 47 980 | 1 203,6 | 57 |
| 41 | 2 418 | 71,1 | 17 | 1 507 | 44,0 | 15 | 2 084 | 62,0 | 6 | 2 014 | 58,2 | 571 |
| 116 | 7 283 | 215,7 | 58 | 4 940 | 144,4 | 116 | 17 832 | 500,5 | 33 | 10 786 | 277,8 | 5721 |
| 142 | 8 583 | 255,5 | 50 | 4 267 | 121,8 | 49 | 6 762 | 191,7 | . | . | ..) | 5727 |
| 668 | 40 536 | 1 188,8 | 319 | 27 230 | 802,7 | 565 | 84 866 | 2 453,3 | 128 | 43 746 | 1 242,3 | 577 |
| 22 | 1 407 | 42,3**) | 11 | 978 | 28,0 | 31 | 4 716 | 136,9*) | . | . | ..) | 5701/02 |
| 22 | 1 407 | 42,3 | 11 | 978 | 28,0 | 5 | 1 052 | 29,9*) | . | . | ..) | 5730 |
| 13 254 | 816 889 | 9 260,5 | 9 093 | 788 226 | 8 687,4 | 26 959 | 4 338 663 | 45 206,8 | 15 059 | 5 313 874 | 50 888,5 | 5754 |
| 248 | 15 644 | 127,2 | 175 | 15 321 | 119,2 | 684 | 113 116 | 790,3 | 548 | 197 358 | 1 133,9 | 5757 |
| 114 | 7 204 | 60,0 | 82 | 7 101 | 58,1 | 349 | 57 795 | 441,1 | 311 | 114 246 | 718,9 | 5791 |
| 63 | 4 003 | . | 45 | 3 900 | . | 193 | 32 066 | . | 189 | 69 081 | . | 59 |
| 21 | 1 328 | . | 18 | 1 565 | . | 72 | 12 068 | . | 73 | 27 157 | . | 591 |
| 55 | 3 492 | 18,2 | 41 | 3 608 | 21,1 | 155 | 26 543 | 133,1 | 104 | 35 496 | 116,3 | 594 |
| 40 | 2 542 | . | 30 | 2 648 | . | 105 | 17 262 | . | 63 | 21 455 | . | 597 |
| 79 | 4 948 | 49,0 | 52 | 4 612 | 41,0 | 180 | 28 779 | 216,1 | 133 | 47 616 | 298,6 | 599 |
| 13 006 | 801 246 | 9 133,4 | 8 918 | 772 905 | 8 567,1 | 26 275 | 4 225 548 | 44 416,8 | 14 511 | 5 116 515 | 49 754,6 | 61, 62/63 |
| 669 | 40 871 | 284,7 | 423 | 36 518 | 256,7 | 918 | 148 603 | 1 081,5 | 389 | 138 890 | 925,3 | (ohne |
| 5 639 | 347 196 | 3 779,4 | 3 810 | 330 606 | 3 563,7 | 11 333 | 1 825 467 | 18 360,7 | 6 264 | 2 206 416 | 20 449,4 | 637, 638) |
| 1 452 | 89 138 | 941,3 | 923 | 79 915 | 825,7 | 2 171 | 336 305 | 3 364,9 | 781 | 268 949 | 2 631,5 | 61 |
| 1 111 | 68 612 | 493,3 | 645 | 55 818 | 404,0 | 2 129 | 344 301 | 2 153,0 | 1 146 | 405 916 | 2 150,5 | 611 |
| 1 191 | 73 485 | 782,0 | 822 | 71 335 | 745,2 | 2 605 | 425 982 | 4 261,6 | 1 551 | 548 404 | 5 216,4 | 6113 |
| 167 | 10 336 | 106,8 | 126 | 11 073 | 106,6 | 540 | 88 705 | 863,4 | 362 | 127 254 | 1 235,6 | 6115 |
| 74 | 4 602 | 31,3 | 59 | 5 087 | 33,2 | 204 | 32 214 | 213,9 | 140 | 48 451 | 182,2 | 614 |
| 447 | 27 406 | 273,9 | 359 | 31 167 | 303,7 | 1 108 | 178 721 | 1 581,7 | 655 | 229 422 | 1 839,6 | 6102 |
| 996 | 61 006 | 972,6 | 689 | 59 841 | 935,7 | 1 501 | 236 358 | 3 670,8 | 539 | 186 354 | 3 011,8 | 6147 |
| 201 | 12 610 | 178,2 | 187 | 16 372 | 209,5 | 1 075 | 182 881 | 2 260,4 | 1 090 | 391 666 | 4 181,9 | 617 |
| 190 | 11 886 | . | 172 | 15 078 | . | 1 003 | 171 030 | . | 1 030 | 370 472 | . | 6103 |
| 1 678 | 104 276 | 1 374,2 | 1 218 | 105 444 | 1 263,7 | 3 954 | 640 173 | 7 124,1 | 2 434 | 859 024 | 8 452,6 | 62/63 |
| 74 | 4 508 | 46,4 | 62 | 5 396 | 49,5 | 232 | 38 936 | 325,4 | 179 | 64 244 | 442,2 | (ohne |
| 50 | 3 088 | . | 44 | 3 873 | . | 155 | 26 583 | . | 143 | 51 638 | . | 637, 638) |
| 183 | 11 104 | 145,1 | 135 | 11 716 | 127,9 | 482 | 78 329 | 812,2 | 266 | 94 898 | 735,2 | 6201 |
| 122 | 7 521 | 58,0 | 86 | 7 368 | 51,7 | 222 | 35 801 | 217,9 | 113 | 38 857 | 195,8 | 622 |
| 363 | 23 293 | 363,7 | 272 | 23 762 | 313,6 | 1 056 | 174 666 | 2 144,8 | 717 | 257 294 | 2 790,1 | bis |
| 427 | 26 506 | 403,2 | 297 | 25 706 | 350,0 | 926 | 148 665 | 1 865,0 | 612 | 214 736 | 2 373,0 | 624 |
| 33 | 2 071 | 20,9 | 22 | 1 892 | 19,4 | 86 | 13 986 | 142,3 | 52 | 18 035 | 177,8 | 622 |
| 476 | 29 273 | 336,9 | 344 | 29 604 | 351,5 | 950 | 149 790 | 1 616,4 | 495 | 170 900 | 1 738,5 | 623 |
| 137 | 8 432 | . | 84 | 7 244 | . | 264 | 41 735 | . | 143 | 48 709 | . | 6241 |
| 211 | 12 921 | . | 158 | 13 691 | . | 385 | 59 897 | . | 187 | 63 926 | . | 6243 |
| 591 | 35 845 | 559,4 | 390 | 33 606 | 479,7 | 987 | 156 223 | 1 834,6 | 518 | 182 252 | 1 866,0 | 6245 |
| 208 | 12 641 | 144,8 | 129 | 11 153 | 124,1 | 322 | 50 818 | 503,8 | 175 | 61 652 | 599,8 | 6246 |
| 76 | 4 556 | 88,4 | 53 | 4 583 | 86,0 | 117 | 18 372 | 267,8 | 56 | 19 057 | 198,2 | 6247 |
| 307 | 18 647 | 326,2 | 208 | 17 871 | 269,6 | 548 | 87 033 | 1 062,7 | 287 | 100 943 | 1 068,0 | 6248 |

von Umsetzungen, die zur Wahrung des Steuergeheimnisses erforderlich waren. — **) Zur Wahrung des Steuergeheimnisses sind hierunter fallende Angaben in einer scharfschattsbereichen — fast vollständig auf der Arbeitsstättensystematik. — *) Die Abt. 6 der Arbeitsstättensystematik „Handel, Geld- und Versicherungswesen“ sowie Nrn. 637, 638, 67 bis 69.

noch: 2. Gesamtumsatz und Umsatzsteuer im

a) Alle Wirt

Beträge in

| Nr. ¹⁾ | Wirtschaftsgliederung ²⁾ | Steuerpflichtige mit | | | | | |
|---------------------------------|--|------------------------------------|-------------------|-------------------|--------------------------------------|-------------------|-------------------|
| | | von 500 000 bis unter 1 000 000 DM | | | von 1 000 000 bis unter 5 000 000 DM | | |
| | | Ver- anlagte | Gesamt- umsatz | Umsatz- steuer | Ver- anlagte | Gesamt- umsatz | Umsatz- steuer |
| 55 | Zimmerei und Dachdeckerei | 80 | 55 891 | 1 595,3*) | 7 | 9 296 | 261,7*) |
| 5511 | Zimmerei und Holztreppebau | 14 | 9 811 | 280,1*) | . | . | **) |
| 5515 | Ingenieurholzbau (ohne Serienfertigung), Zim- merei mit Bautischlerei u. (oder) mit Sägewerk | 34 | 21 756 | 636,5 | 7 | 9 296 | 261,7 |
| 5591 | Dachdeckerei (auch mit Klempnerei) | 32 | 24 324 | 678,7*) | . | . | **) |
| 555 | Bauinstallation | 102 | 67 074 | 1 797,5 | 22 | 34 947 | 902,5 |
| 5592 | Klempnerei, Gas- und Wasserinstallation | 69 | 44 969 | 1 225,9 | 12 | 18 115 | 488,3 |
| 56 | Elektroinstallation | 33 | 22 105 | 571,6 | 10 | 16 832 | 414,2 |
| 561 | Ausbauwerke | 93 | 65 172 | 1 731,3*) | 18 | 24 667 | 650,8*) |
| 565 | Glaseri | 12 | 8 997 | 260,1*) | . | . | **) |
| 57 | Malerei, Baulackiererei und Entrostungsbetriebe, Tapetenkleberei | 36 | 23 361 | 637,1 | 5 | 6 864 | 181,2 |
| 571 | Speziallackiererei für Erzeugnisse verschieden- ster Art | — | — | — | — | — | — |
| 5721 | Fliesen- und Plattenlegergewerbe | 16 | 11 097 | 266,3 | 6 | 7 623 | 178,6 |
| 5727 | Ofen- und Herdsetzerei (einschl. Schornstein- anschlüssen) | . | . | **) | 7 | 10 180 | 291,0*) |
| 5724 | Glaseri mit Malerei, Malerei mit Tapeten- kleberei, Stukkateur-, Gips- und Verputzer- gewerbe, Steinholz-, Mosaik- und Terrazzo- legergewerbe, Parkettlegergewerbe auch mit Kegelbahnbau | 29 | 21 717 | 568,8*) | . | . | **) |
| 5751 | Bauhilfsgewerbe | 6 | 3 787 | 114,1*) | . | . | **) |
| 577 | Schornsteinlegergewerbe | . | . | **) | — | — | — |
| 5701/02 | Hausfassadenreinigungs- und Gerüstbaubetrei- be, Kombinationen außerhalb der Gruppe .. | 6 | 3 787 | 114,1*) | . | . | **) |
| 5730 | | | | | | | |
| 5754 | | | | | | | |
| 5757 | | | | | | | |
| 5791 | | | | | | | |
| 59 | | | | | | | |
| 591 | | | | | | | |
| 594 | | | | | | | |
| 597 | | | | | | | |
| 599 | | | | | | | |
| 61, 62/63 (ohne 637, 638) | Großhandel³⁾ | 10 008 | 7 021 824 | 61 589,3 | 8 372 | 16 460 268 | 125 863,9 |
| 61 | Ein- und Ausfuhrhandel | 529 | 379 009 | 2 066,3 | 786 | 1 746 051 | 7 717,9 |
| 611 | Einfuhrhandel (auch allgemeiner Einfuhrhandel) | 331 | 237 127 | 1 353,1 | 526 | 1 183 244 | 5 188,3 |
| 6101 | darunter: | | | | | | |
| 6113 | Einfuhrhandel mit Nahrungs- und Genußmitteln | 216 | 157 679 | . | 310 | 686 005 | . |
| 6115 | Einfuhrhandel mit Rohstoffen und Halbfabri- katen | 54 | 37 457 | . | 142 | 338 620 | . |
| 614 | Ausfuhrhandel (auch allgemeiner Ausfuhrhandel) | 65 | 46 838 | 121,0 | 69 | 136 820 | 472,2 |
| 6102 | darunter: | | | | | | |
| 6147 | Ausfuhrhandel mit Fertigfabrikaten | 40 | 27 843 | . | 35 | 75 047 | . |
| 617 | Gemeinsamer Ein- und Ausfuhrhandel (auch allgemeiner Ein- und Ausfuhrhandel) | 133 | 95 044 | 592,2 | 191 | 425 986 | 2 057,4 |
| 6103 | Binnengroßhandel (einschl. Gemeinschaftsein- und verkauf, ohne Verlagswesen) | 9 479 | 6 642 815 | 59 523,0 | 7 600 | 14 872 806 | 114 538,4 |
| 62/63 (ohne 637, 638) | Allgemeiner Binnengroßhandel (Kombination der Klassen 6220 bis 6367) | 258 | 180 511 | 1 209,2 | 163 | 307 319 | 1 862,1 |
| 6201 | Großhandel mit Vieh und Geflügel (lebend), Ge- treide, Mehl, Saaten, Futter- und Düngemitteln, Nahrungs- und Genußmitteln | 4 212 | 2 956 894 | 24 673,6 | 3 314 | 6 274 688 | 48 648,7 |
| 622 | Bgh. m. Vieh und Geflügel (lebend) | 305 | 208 529 | 1 992,7 | 134 | 229 354 | 2 394,5 |
| 623 | Bgh. m. Getreide, Mehl, Saaten, Futter- und Düngemitteln | 822 | 573 240 | 2 487,0 | 654 | 1 271 386 | 5 149,1 |
| 6241 | Bgh. m. Nahrungs- und Genußmitteln (soweit nicht bei 623, 6243 bis 6249) | 1 302 | 924 936 | 8 305,5 | 1 440 | 2 861 089 | 24 840,0 |
| 6243 | Bgh. m. Molkereierzeugnissen und Eiern | 292 | 208 900 | 1 834,6 | 270 | 510 573 | 4 456,8 |
| 6245 | Bgh. m. Fischen und Fischwaren | 86 | 62 573 | 173,4 | 55 | 86 314 | 291,6 |
| 6246 | Bgh. m. Obst, Gemüse, Südfrüchten und Blumen | 326 | 226 931 | 1 673,8 | 180 | 324 014 | 1 937,4 |
| 6247 | Bgh. m. Wein, Spirituosen und alkoholfreien Ge- tränken | 228 | 159 299 | 2 602,6 | 111 | 179 665 | 2 709,1 |
| 6248 | Bgh. m. Tabak und Tabakwaren | 851 | 592 486 | 5 603,9 | 470 | 803 293 | 6 869,3 |
| 6249 | darunter: | | | | | | |
| 625 | Bgh. m. Tabakwaren | 806 | 560 893 | . | 433 | 736 421 | . |
| 625 | Großhandel mit Rohstoffen und Halbwaren der Eisen- und Metallwirtschaft, Kohle- und Mineral- ölwirtschaft, Bau- Holz- und Papierwirtschaft, Textil- und Lederwirtschaft | 1 632 | 1 138 443 | 9 940,0 | 1 418 | 2 855 266 | 18 873,8 |
| 625 | Bgh. m. Rohstoffen und Halbwaren der Eisen- und Metallwirtschaft | 172 | 119 444 | 758,0 | 228 | 502 769 | 1 908,2 |
| 6254 | darunter: | | | | | | |
| 6261 | Bgh. m. Roheisen, Edelstahl, Trägern, Blechen, Röhren und Drähten aus Eisen und Stahl .. | 140 | 94 913 | . | 184 | 403 658 | . |
| 6265 | Bgh. m. Steinkohle, Braunkohle und Briketts .. | 202 | 140 521 | 767,3 | 242 | 533 514 | 1 265,3 |
| 6271 | Bgh. m. Mineralöl und Mineralölzeugnissen .. | 73 | 52 290 | 155,4 | 70 | 155 403 | 304,2 |
| 6275 | Bgh. m. Steinen, Erden und Baumaterial | 511 | 355 873 | 3 662,0 | 333 | 606 201 | 5 398,5 |
| 6281 | Bgh. m. Holz und Holzhalbwaren | 374 | 258 868 | 2 544,1 | 268 | 488 454 | 5 181,2 |
| 6273 | Bgh. m. rohen und bearbeiteten Spinnstoffen .. | 31 | 21 619 | 179,6 | 53 | 120 852 | 529,4 |
| 6277 | Bgh. m. Flachglas, Papier und Pappen, Häuten und Fellen, Leder und Schuhmacherbedarf .. | 269 | 189 828 | 1 873,7 | 218 | 448 073 | 4 286,9 |
| 6284 | darunter: | | | | | | |
| 6287 | Bgh. m. Papier und Pappen | 81 | 58 477 | . | 69 | 140 494 | . |
| 631 | Bgh. m. Leder und Schuhmacherbedarf | 89 | 62 894 | . | 59 | 114 374 | . |
| 6311 | Großhandel mit sonstigen Rohstoffen u. Halbwaren Bgh. m. technischen Chemikalien, pflanzlichen und tierischen Ölen, Drogen und Kautschuk .. | 321 | 230 540 | 2 016,9 | 287 | 595 527 | 4 090,4*) |
| 6314 | Bgh. m. Lumpen und Abfällen | 95 | 77 005 | 582,3 | 107 | 228 562 | 1 675,2 |
| 6317 | Bgh. m. Schrott, Nutzeisen, Altmetallen und Abbruchmaterial | 34 | 22 230 | 203,9 | 20 | 52 181 | 299,5*) |
| | | 192 | 131 305 | 1 230,7 | 160 | 314 784 | 2 116,7 |

Abkürzungen: Bgh. m. = Binnengroßhandel mit. — *) Die Angaben über Veranlagte, Gesamtumsatz und Umsatzsteuer in dieser Größenklasse sind z. T. das Ergebnis
anderer Größenklasse nachgewiesen. — 1) Kennziffer der Arbeitsstatistiksystematik. — 2) Die Gliederung beruht — abgesehen von der Zusammenfassung nach Wirt
wird in der vorliegenden Gliederung nicht nachgewiesen. Sie kann wie folgt zusammengestellt werden: Großhandel (Nr. 61, 62/63 ohne 637, 638), Einzelhandel (Nr. 64),

Bundesgebiet nach Umsatzgrößenklassen

schaftsbereiche

1000 DM

einem Gesamtumsatz

| von 5 000 000 bis unter 10 000 000 DM | | | von 10 000 000 bis unter 25 000 000 DM | | | von 25 000 000 DM und mehr | | | Nr. ¹⁾ |
|---------------------------------------|---------------|---------------|--|---------------|---------------|----------------------------|---------------|---------------|-------------------|
| Ver-anlage | Gesamt-umsatz | Umsatz-steuer | Ver-anlage | Gesamt-umsatz | Umsatz-steuer | Ver-anlage | Gesamt-umsatz | Umsatz-steuer | |
| — | — | — | — | — | — | — | — | — | 55 |
| — | — | — | — | — | — | — | — | — | 5511 |
| — | — | — | — | — | — | — | — | — | 5515 |
| — | — | — | — | — | — | — | — | — | 5591 |
| — | — | — | — | — | — | — | — | — | 555 |
| — | — | — | — | — | — | — | — | — | 5592 |
| — | — | — | — | — | — | — | — | — | 56 |
| — | — | — | — | — | — | — | — | — | 561 |
| — | — | — | — | — | — | — | — | — | 565 |
| — | — | ..**) | — | — | — | — | — | — | 57 |
| — | — | — | — | — | — | — | — | — | 571 |
| — | — | — | — | — | — | — | — | — | 5721 |
| — | — | — | — | — | — | — | — | — | 5727 |
| — | — | — | — | — | — | — | — | — | 5724 |
| — | — | — | — | — | — | — | — | — | 5751 |
| — | — | ..**) | — | — | — | — | — | — | 577 |
| — | — | — | — | — | — | — | — | — | 5701/02 |
| — | — | — | — | — | — | — | — | — | 5730 |
| — | — | — | — | — | — | — | — | — | 5754 |
| — | — | — | — | — | — | — | — | — | 5757 |
| — | — | — | — | — | — | — | — | — | 5791 |
| — | — | — | — | — | — | — | — | — | 59 |
| — | — | — | — | — | — | — | — | — | 591 |
| — | — | — | — | — | — | — | — | — | 594 |
| — | — | — | — | — | — | — | — | — | 597 |
| — | — | — | — | — | — | — | — | — | 599 |
| 713 | 5 283 317 | 31 930,3 | 405 | 6 093 725 | 33 456,9 | 198 | 19 286 702 | 61 039,3 | 61, 62/63 |
| 143 | 996 893 | 3 277,8 | 96 | 1 537 988 | 5 144,3*) | 70 | 3 265 125 | 9 605,1*) | (ohne |
| 102 | 726 945 | 2 409,2 | 78 | 1 251 199 | 4 456,2 | 50 | 2 490 903 | 7 559,0 | 637, 638) |
| 65 | 463 206 | . | 44 | 714 827 | . | 25 | 1 325 444 | . | 61 |
| 28 | 199 476 | . | 26 | 412 218 | . | 18 | 710 170 | . | 611 |
| 13 | 88 792 | 245,9 | . | . | ..**) | 8 | 282 789 | 275,0*) | 6102 |
| 7 | 43 079 | . | . | ..**) | . | 4 | 113 739*) | . | 6147 |
| 28 | 181 156 | 622,6 | 18 | 286 789 | 688,1 | 12 | 491 433 | 1 771,1 | 617 |
| 635 | 4 508 848 | 29 950,3 | 236 | 4 405 689 | 25 701,9 | 132 | 15 790 676 | 51 355,2 | 6103 |
| 16 | 108 100 | 552,8 | 4 | 68 543 | 238,0 | 7 | 650 726 | 6 699,2 | 62/63 |
| 247 | 1 743 081 | 12 200,5*) | 106 | 1 575 436 | 10 707,4*) | 41 | 3 779 270 | 13 080,9*) | (ohne |
| 7 | 44 296 | 642,7 | 5 | 61 486 | 882,9 | — | — | — | 637, 638) |
| 77 | 539 726 | 1 490,9 | 38 | 553 708 | 1 293,1 | 28 | 2 894 364 | 6 011,3 | 6201 |
| 111 | 751 430 | 7 392,6 | 35 | 496 441 | 5 703,4 | 13 | 884 906 | 7 069,6 | 622 |
| 21 | 147 601 | 1 121,0 | 12 | 248 531 | 1 090,3*) | . | . | ..**) | bis |
| 7 | 46 733 | 207,6 | 6 | 77 761 | 130,4*) | . | . | ..**) | 624 |
| 24 | 213 295 | 1 345,7 | 6 | 65 582 | 1 187,2*) | — | — | — | 622 |
| 16 | 142 383*) | . | . | ..**) | . | . | ..**) | . | 6247 |
| 163 | 1 215 288 | 5 803,8*) | 85 | 1 253 609 | 4 000,3*) | 55 | 10 162 408 | 21 467,6*) | 6248 |
| 42 | 274 358 | 795,7 | 42 | 639 011 | 2 020,5 | 27 | 2 668 735 | 3 822,9 | 6249 |
| 34 | 220 682 | . | 33 | 507 143 | . | 20 | 1 735 519 | . | 625 |
| 42 | 201 395 | 220,5 | 26 | 368 948 | 329,8 | 11 | 4 938 397 | 6 622,9 | bis |
| 12 | 78 471 | 245,8 | . | . | ..**) | 10 | 2 062 534 | 10 663,9*) | 628 |
| 14 | 127 489 | 695,4*) | . | . | ..**) | . | . | ..**) | 6254 |
| 17 | 113 915 | 1 543,7 | 8 | 110 243 | 1 512,3 | — | — | — | 6261 |
| 8 | 58 474 | 106,2 | 9 | 135 407 | 137,7 | 7 | 492 742 | 357,9 | 6265 |
| 28 | 271 186 | 2 196,4*) | . | . | ..**) | . | . | ..**) | 6271 |
| 7 | 76 796*) | . | . | ..**) | . | — | — | — | 6275 |
| 8 | 67 505*) | . | . | ..**) | . | — | — | — | 6281 |
| 37 | 248 920 | 1 617,7*) | 28 | 490 400 | 1 963,7 | 4 | 418 959 | 1 764,7 | 6273 |
| 21 | 139 321 | 1 020,3 | 12 | 191 631 | 1 097,0 | 4 | 418 959 | 1 764,7 | 6277 |
| 16 | 109 599 | 597,4 | 16 | 298 769 | 866,2*) | . | . | ..**) | 6284 |
| | | | | | | | | | 6287 |
| | | | | | | | | | 6277 |
| | | | | | | | | | 6287 |
| | | | | | | | | | 631 |
| | | | | | | | | | 6311 |
| | | | | | | | | | 6314 |
| | | | | | | | | | 6317 |

von Umsetzungen, die zur Wahrung des Steuergeheimnisses erforderlich waren. — **) Zur Wahrung des Steuergeheimnisses sind hierunter fallende Angaben in einer schaftshauptbereichen — fast vollständig auf der Arbeitsstättensystematik. — ²⁾ Die Abt. 6 der Arbeitsstättensystematik „Handel, Geld- und Versicherungswesen“ sowie Nrn. 637, 638, 67 bis 69.

noch: 2. Gesamtumsatz und Umsatzsteuer im

a) Alle Wirt

Beträge in

| Nr.1) | Wirtschaftsgliederung2) | Insgesamt | | | Steuerpflichtige mit | | |
|------------------|--|----------------|-------------------|------------------|----------------------|---------------|----------------|
| | | Ver-anlagte | Gesamt-umsatz | Umsatz-steuer | unter 2 000 DM | | |
| | | | | | Ver-anlagte | Gesamt-umsatz | Umsatz-steuer |
| 632 bis 636 | Großhandel mit Fertigwaren | 44 132 | 14 040 443 | 139 104,8 | 545 | 693 | 8,0*) |
| 632 | Bgh. m. Fertigwaren der metallverarbeitenden Industrie | 8 161 | 3 372 452 | 34 942,6 | 66 | 83 | 0,9*) |
| 6327 | Bgh. m. Artikeln für die Gas- und Wasserinstallation | 553 | 399 723 | . | . | *) | . |
| 6331 | Bgh. m. Lacken, Farben, Anstrichbedarf, Linoleum und Tapeten | 1 916 | 417 799 | 5 156,4 | 15 | 20 | 0,1 |
| 6341 | Bgh. m. Eisen-, Stahl-, Blech- und Metallwaren | 5 490 | 1 627 598 | 13 900,4 | 54 | 72 | 0,9 |
| 6345 | Bgh. m. Beleuchtungsgegenständen, Elektromotoren, elektrotechnischen Artikeln, Rundfunkgeräten und Musikwaren | 2 904 | 1 134 582 | 11 823,4 | 25 | 31 | 1,3 |
| 6347 | Bgh. m. Edelmetallwaren (ohne Uhren), fotografischen, optischen und feinmechanischen Artikeln | 1 254 | 191 009 | 1 999,3 | 27 | 40 | 0 5 |
| 6353 | Bgh. m. Textilien und verwandten Waren sowie mit Schneiderbedarfsartikeln | 7 936 | 3 244 089 | 30 435,5 | 94 | 108 | 1,1 |
| 6356 } 6357 } | Bgh. m. Bekleidungsgegenständen und Schuhen | 1 097 | 367 625 | 3 704,6 | 13 | 17 | 0 1 |
| 6356 | davon: | | | | | | |
| 6356 | Bgh. m. Bekleidungsgegenständen | 764 | 233 885 | . | 7 | 9 | . |
| 6357 | Bgh. m. Schuhen | 333 | 133 738 | . | 6 | 8 | . |
| 6363 | Bgh. m. pharmazeutischen und kosmetischen Artikeln, Laboratoriums-, Krankenpflege- und Friseurbedarf | 2 910 | 888 359 | 7 758,0 | 44 | 51 | 0,4 |
| — | Bgh. m. sonstigen Fertigwaren3) | 12 464 | 2 805 930 | 29 384,6 | 207 | 272 | 2,8 |
| 6334 | Bgh. m. technischen Bedarfsartikeln und Ausrüstungsgegenständen für Schiffe | 1 489 | 288 492 | . | 18 | 23 | . |
| 6343 | Bgh. m. Fahrrädern, Fahrrad- und Kraftfahrzeugteilen | 2 112 | 839 563 | . | 10 | 12 | . |
| 6364 | Bgh. m. Papier- und Schreibwaren, Schul- und Bürobedarfsartikeln | 2 761 | 437 122 | . | 42 | 56 | . |
| 6365 | Bgh. m. Büchern, Zeitschriften und Zeitungen | 761 | 177 779 | . | 19 | 22 | . |
| 6366 | Bgh. m. Galanterie-, Leder-, Spiel- und Kurzwaren | 1 485 | 220 391 | . | 27 | 33 | . |
| 64 | Einzelhandel | 489 490 | 30 808 680 | 881 044,6 | 42 929 | 49 799 | 1 409,1 |
| 641 | Einzelhandel mit Waren aller Art | 39 509 | 3 473 347 | 110 275,4 | 1 594 | 1 821 | 52,3*) |
| 6411 } | Warenhäuser und Kaufhäuser, | | | | | | |
| 6413 } | Klein- und Serienpreisgeschäfte | 176 | 1 246 819 | 45 594,3*) | — | — | — |
| 6417 | Gemischtwaren- und Einzelhandelsgeschäfte mit Waren verschiedener Art ohne Schwerpunktangabe | 38 919 | 2 195 914 | 63 790,8 | 1 583 | 1 805 | 51,8 |
| 6419 | Reformwarengeschäfte | 414 | 30 615 | 890,3 | 11 | 16 | 0,5 |
| 642 | Einzelhandel mit Nahrungs- und Genußmitteln und verwandten Waren | 217 114 | 11 673 527 | 336 208,1 | 15 455 | 18 377 | 526,6 |
| 6421 | Eh. m. Nahrungs- und Genußmitteln (soweit nicht bei 6422 bis 6423) | 112 546 | 7 897 004 | 229 438,9 | 3 201 | 3 995 | 111,6 |
| | darunter: | | | | | | |
| 6422 | Konsumgenossenschaften4) | 295 | 841 917 | . | . | . | . |
| 6423 | Eh. m. Kartoffeln, Obst, Gemüse und Südf Früchten | 28 699 | 698 448 | 19 323,1 | 2 775 | 3 273 | 93,5 |
| 6424 | Eh. m. Fischen und Fischwaren | 5 114 | 151 849 | 4 245,0 | 399 | 473 | 12,9 |
| 6424 | Eh. m. Wild und Geflügel | 1 564 | 35 920 | 982,5 | 284 | 337 | 8,9 |
| 6425 | Eh. m. Milch und Milchzeugnissen | 22 332 | 1 420 835 | 40 641,3 | 845 | 1 098 | 29,7 |
| 6426 | Eh. m. Schokolade, Süßwaren und Speiseeis | 9 514 | 142 687 | 4 084,7 | 2 781 | 3 011 | 87,4 |
| 6427 | Eh. m. Wein, Spirituosen und alkoholfreien Getränken | 14 442 | 234 729 | 6 452,4 | 4 028 | 4 780 | 142,3 |
| 6428 | Eh. m. Tabakwaren | 22 753 | 1 086 131 | 30 945,6 | 1 131 | 1 399 | 40,0 |
| 6429 | Eh. m. Rohreis | 150 | 5 924 | 94,6 | 11 | 11 | 0,3 |
| 643 | Einzelhandel mit Bekleidung, Wäsche, Ausstattungsartikeln, Schuhen und Sportartikeln | 94 379 | 7 747 702 | 240 374,7 | 13 696 | 15 562 | 452,1 |
| 6431 | Eh. m. Textilwaren aller Art (soweit nicht bei 6432 bis 6437) | 44 886 | 3 512 058 | 109 225,7 | 6 332 | 7 246 | 210,6 |
| 6432 bis 6434 | Eh. m. Schnittwaren (Meterware), Korsettwaren, Wäsche und Bettwaren, Handarbeiten und Kurzwaren | 24 916 | 1 067 777 | 32 364,1 | 5 768 | 6 501 | 192,5 |
| 6435 | Eh. m. Herrenartikeln, Hüten, Hutputz, Mützen, Stocken und Schirmen | 3 208 | 215 739 | 6 449,6 | 213 | 264 | 6,8 |
| 6436 | Eh. m. Oberbekleidung, Wirk- und Strickwaren | 6 058 | 1 603 516 | 50 924,6 | 450 | 520 | 14,4 |
| 6437 | Eh. m. Kürschnerwaren | 942 | 63 204 | 1 794,0 | 159 | 178 | 5,4 |
| 6438 | Eh. m. Schuhwaren | 13 603 | 1 200 966 | 37 044,6 | 752 | 830 | 21,8 |
| 6439 | Eh. m. Sportartikeln | 766 | 84 442 | 2 572,0 | 22 | 23 | 0,6 |
| 644 | Einzelhandel mit Eisen-, Stahl-, Blech- und Metallwaren, Haus- und Küchengeräten, Glas, Porzellan, Wohnbedarf, Musikinstrumenten, Elektro- und Rundfunkgeräten | 36 153 | 2 630 539 | 73 144,2 | 3 277 | 3 739 | 104,4 |
| 6441 | Eh. m. Eisen-, Stahl- und Metallwaren, Öfen und Herden, Haus- und Küchengeräten | 16 331 | 873 205 | 22 049,4 | 1 838 | 2 080 | 60,7 |
| 6442 | Eh. m. Glas- und Porzellanwaren | 2 220 | 123 893 | 3 527,1 | 192 | 212 | 5,4 |
| 6443 | Eh. m. Beleuchtungsgegenständen, Elektrogeräten, sanitären und Kühlanlagen | 3 296 | 201 803 | 5 679,0 | 224 | 267 | 6,5 |
| 6444 | Eh. m. Rundfunk-, Fernseh-, elektrischen Schallplattengeräten und -artikeln | 5 021 | 340 292 | 10 046,0 | 178 | 221 | 5,0 |
| 6445 | Eh. m. Dreh- und Drechslerwaren, Schnitz- und Flechtwaren, Kinderwagen, Korbmobeln und Korbwaren | 1 898 | 46 266 | 1 354,8 | 590 | 632 | 17,9 |
| 6446 | Eh. m. Mobeln aus Holz und Metall | 5 169 | 799 643 | 23 717,6 | 141 | 181 | 4,6 |
| 6447 | Eh. m. Teppichen, Mobel- und Behangstoffen | 756 | 137 748 | 3 910,9 | 33 | 40 | 1,7 |
| 6448 | Eh. m. Tapeten, Linoleum u. a. | 655 | 70 257 | 1 780,8 | 14 | 16 | 0,3 |
| 6449 | Eh. m. Musikinstrumenten | 807 | 37 432 | 1 078,7 | 67 | 89 | 2,3 |

Abkürzungen: Bgh. m. = Binnengroßhandel mit, Eh. m. = Einzelhandel mit. — *) Die Angaben über Veranlagte, Gesamtumsatz und Umsatzsteuer in dieser Größen unter fallende Angaben in einer anderen Größenklasse nachgewiesen. — 1) Kennziffer der Arbeitsstatistiksystematik. — 2) Die Gliederung beruht — abgesehen von der 6362, 6364 bis 6367. — 4) Dem Zentralverband deutscher Konsumgenossenschaften e. V. angeschlossene Genossenschaften und deren Umsätze (lt. Jahrbuch des Ver

Bundesgebiet nach Umsatzgrößenklassen

schaftsbereiche

1000 DM

einem Gesamtumsatz

| von 2 000 bis unter 6 000 DM | | | von 6 000 bis unter 10 000 DM | | | von 10 000 bis unter 20 000 DM | | | von 20 000 bis unter 30 000 DM | | | Nr. 1) |
|------------------------------|----------------|----------------|-------------------------------|----------------|----------------|--------------------------------|------------------|-----------------|--------------------------------|------------------|-----------------|---------------|
| Ver-anlage | Gesamt-umsatz | Umsatz-steuer | Ver-anlage | Gesamt-umsatz | Umsatz-steuer | Ver-anlage | Gesamt-umsatz | Umsatz-steuer | Ver-anlage | Gesamt-umsatz | Umsatz-steuer | |
| 2 121 | 8 642 | 101,7*) | 1 930 | 15 292 | 191,0 | 4 172 | 61 321 | 778,1 | 3 303 | 81 808 | 997,0 | 632 bis 636 |
| 278 | 1 136 | 15,6*) | 250 | 2 015 | 26,6 | 661 | 9 838 | 146,4 | 539 | 13 322 | 185,2 | 632 |
| 7 | 25*) | . | 12 | 96 | . | 29 | 423 | . | 21 | 512 | . | 6327 |
| 63 | 260 | 2,3 | 69 | 561 | 6,9 | 150 | 2 213 | 25,7 | 116 | 2 855 | 36,0 | 6331 |
| 314 | 1 276 | 14,5 | 281 | 2 203 | 26,3 | 538 | 7 923 | 91,4 | 463 | 11 426 | 134,2 | 6341 |
| 123 | 520 | 5,7 | 104 | 812 | 9,3 | 249 | 3 723 | 44,2 | 189 | 4 648 | 54,1 | 6345 |
| 99 | 405 | 3,7 | 59 | 460 | 6,6 | 152 | 2 155 | 25,5 | 113 | 2 771 | 32,6 | 6347 |
| 363 | 1 468 | 16,4 | 337 | 2 666 | 32,7 | 712 | 10 347 | 130,2 | 566 | 14 024 | 173,9 | 6353 |
| 52 | 213 | 1,5 | 37 | 285 | 3,5 | 95 | 1 389 | 19,7 | 77 | 1 923 | 27,1 | 6356 |
| 37 | 151 | . | 24 | 188 | . | 73 | 1 085 | . | 56 | 1 416 | . | 6356 |
| 15 | 62 | . | 13 | 96 | . | 22 | 304 | . | 21 | 506 | . | 6357 |
| 159 | 651 | 8,2 | 171 | 1 363 | 17,0 | 319 | 4 669 | 59,4 | 249 | 6 237 | 69,1 | 6363 |
| 670 | 2 715 | 33,7 | 622 | 4 926 | 62,0 | 1 296 | 19 059 | 235,5 | 991 | 24 604 | 284,6 | — |
| 80 | 314 | . | 85 | 674 | . | 162 | 2 388 | . | 127 | 3 177 | . | 6334 |
| 45 | 189 | . | 58 | 444 | . | 114 | 1 721 | . | 81 | 1 995 | . | 6343 |
| 163 | 679 | . | 140 | 1 127 | . | 343 | 4 998 | . | 274 | 6 841 | . | 6364 |
| 52 | 201 | . | 38 | 299 | . | 82 | 1 160 | . | 70 | 1 741 | . | 6365 |
| 94 | 375 | . | 94 | 750 | . | 183 | 2 635 | . | 138 | 3 389 | . | 6366 |
| 65 934 | 247 134 | 7 124,8 | 40 444 | 317 408 | 9 166,0 | 68 834 | 1 003 361 | 28 912,9 | 49 917 | 1 234 480 | 35 495,4 | 64 |
| 2 988 | 11 561 | 338,3*) | 2 332 | 18 601 | 539,3*) | 5 282 | 78 621 | 2 300,8*) | 4 962 | 123 337 | 3 595,7*) | 641 |
| . | . | **) | 5 | 30 | 1,0*) | 6 | 117 | 2,5*) | . | . | **) | 6411 |
| . | . | . | . | . | . | . | . | . | . | . | . | 6413 |
| 2 966 | 11 473 | 336,3 | 2 310 | 18 437 | 535,1 | 5 241 | 77 962 | 2 283,4 | 4 913 | 122 098 | 3 559,6 | 6417 |
| 22 | 88 | 2,0 | 17 | 134 | 3,2 | 35 | 542 | 14,9 | 49 | 1 239 | 36,1 | 6419 |
| 25 080 | 94 961 | 2 726,2 | 16 403 | 130 402 | 3 760,3 | 30 298 | 444 421 | 12 799,5 | 23 557 | 584 164 | 16 835,9 | 642 |
| 6 819 | 26 613 | 730,3 | 6 031 | 48 462 | 1 360,7 | 14 486 | 216 054 | 6 092,3 | 13 427 | 334 575 | 9 489,0 | 6421 |
| 5 494 | 21 026 | 614,7 | 4 014 | 31 549 | 926,1 | 6 190 | 88 659 | 2 608,6 | 3 405 | 82 917 | 2 441,9 | 6422 |
| 794 | 2 987 | 86,4 | 614 | 4 830 | 144,0 | 1 111 | 16 090 | 479,5 | 700 | 17 141 | 509,1 | 6423 |
| 456 | 1 732 | 50,4 | 225 | 1 718 | 49,9 | 239 | 3 295 | 94,3 | 96 | 2 356 | 63,0 | 6424 |
| 1 450 | 5 725 | 164,6 | 921 | 7 242 | 210,8 | 1 823 | 27 162 | 797,9 | 1 792 | 44 927 | 1 330,6 | 6425 |
| 2 638 | 9 455 | 277,8 | 1 089 | 8 427 | 246,5 | 1 222 | 17 157 | 501,7 | 583 | 14 198 | 418,9 | 6426 |
| 4 904 | 17 498 | 509,8 | 1 679 | 12 988 | 372,0 | 1 522 | 21 429 | 606,7 | 642 | 15 749 | 439,3 | 6427 |
| 2 503 | 9 836 | 280,6 | 1 896 | 14 997 | 445,3 | 3 671 | 54 078 | 1 606,2 | 2 888 | 71 702 | 2 131,6 | 6428 |
| 22 | 90 | 2,5 | 24 | 190 | 5,1 | 34 | 499 | 12,2 | 24 | 600 | 12,5 | 6429 |
| 18 371 | 67 607 | 1 988,3 | 9 186 | 71 187 | 2 109,7 | 11 885 | 169 896 | 5 040,9 | 6 957 | 170 865 | 5 072,2 | 643 |
| 9 084 | 33 742 | 988,0 | 4 835 | 37 454 | 1 112,6 | 6 001 | 85 042 | 2 523,2 | 3 224 | 78 848 | 2 341,1 | 6431 |
| 6 706 | 24 036 | 715,2 | 2 596 | 19 936 | 593,5 | 2 652 | 37 512 | 1 113,1 | 1 338 | 32 827 | 971,5 | 6432 bis 6434 |
| 439 | 1 696 | 48,9 | 293 | 2 281 | 67,0 | 473 | 6 917 | 207,0 | 326 | 8 094 | 243,6 | 6435 |
| 667 | 2 503 | 73,1 | 385 | 3 006 | 88,1 | 565 | 8 199 | 241,6 | 337 | 8 234 | 242,1 | 6436 |
| 201 | 714 | 19,0 | 83 | 645 | 17,4 | 94 | 1 330 | 39,4 | 58 | 1 436 | 42,0 | 6437 |
| 1 200 | 4 636 | 136,5 | 945 | 7 483 | 221,2 | 2 022 | 29 791 | 883,5 | 1 602 | 39 614 | 1 179,0 | 6438 |
| 74 | 280 | 7,5 | 49 | 383 | 10,0 | 78 | 1 105 | 33,0 | 72 | 1 812 | 52,9 | 6439 |
| 4 883 | 18 179 | 519,6 | 2 978 | 23 112 | 667,2 | 4 767 | 69 122 | 2 009,9 | 3 481 | 85 664 | 2 506,1 | 644 |
| 2 735 | 10 193 | 291,9 | 1 589 | 12 316 | 359,2 | 2 327 | 33 474 | 971,4 | 1 577 | 38 901 | 1 129,3 | 6441 |
| 361 | 1 344 | 38,7 | 214 | 1 638 | 45,4 | 349 | 5 030 | 147,3 | 213 | 5 240 | 154,2 | 6442 |
| 386 | 1 505 | 43,6 | 259 | 1 999 | 55,7 | 439 | 6 447 | 185,1 | 404 | 10 013 | 293,5 | 6443 |
| 429 | 1 649 | 49,0 | 361 | 2 841 | 84,6 | 746 | 10 891 | 318,7 | 578 | 14 075 | 416,7 | 6444 |
| 481 | 1 592 | 45,8 | 146 | 1 115 | 31,0 | 204 | 2 991 | 85,8 | 122 | 3 020 | 86,3 | 6445 |
| 279 | 1 047 | 28,8 | 250 | 1 937 | 55,9 | 429 | 6 262 | 185,8 | 381 | 9 334 | 278,3 | 6446 |
| 48 | 192 | 4,6 | 36 | 287 | 8,4 | 67 | 968 | 28,1 | 43 | 1 064 | 31,2 | 6447 |
| 53 | 205 | 4,9 | 39 | 311 | 9,0 | 83 | 1 229 | 34,0 | 59 | 1 467 | 41,5 | 6448 |
| 111 | 451 | 12,2 | 84 | 667 | 18,0 | 123 | 1 829 | 52,8 | 104 | 2 549 | 75,0 | 6449 |

klasse sind z. T. das Ergebnis von Umsetzungen, die zur Wahrung des Steuergeheimnisses erforderlich waren. — **) Zur Wahrung des Steuergeheimnisses sind hier Zusammenfassung nach Wirtschaftshauptbereichen — fast vollständig auf der Arbeitsstatistiksystematik. — *) Wirtschaftsklassen 6334, 6337, 6343, 6349, 6351, 6354, bandes für 1950), die in der Umsatzsteuerstatistik nicht besonders ausgegliedert werden konnten.

| Nr. ¹⁾ | Wirtschaftsgliederung ²⁾ | Steuerpflichtige mit | | | | | |
|-------------------|---|--------------------------------|-------------------|-------------------|--------------------------------|-------------------|-------------------|
| | | von 30 000 bis unter 40 000 DM | | | von 40 000 bis unter 50 000 DM | | |
| | | Ver- anlagte | Gesamt- umsatz | Umsatz- steuer | Ver- anlagte | Gesamt- umsatz | Umsatz- steuer |
| 632 bis 636 | Großhandel mit Fertigwaren | 2 649 | 92 203 | 1 089,3 | 2 183 | 97 774 | 1 125,2 |
| 632 | Bgh. m. Fertigwaren der metallverarbeitenden Industrie | 441 | 15 349 | 189,9 | 386 | 17 297 | 222,9 |
| 6327 | darunter: | | | | | | |
| | Bgh. m. Artikeln für die Gas- und Wasserinstal- lation | 22 | 778 | . | 17 | 778 | . |
| 6331 | Bgh. m. Lacken, Farben, Anstrichbedarf, Lino- leum und Tapeten | 109 | 3 831 | 51,7 | 93 | 4 164 | 50,7 |
| 6341 | Bgh. m. Eisen-, Stahl-, Blech- und Metallwaren | 342 | 11 854 | 124,3 | 280 | 12 566 | 130,4 |
| 6345 | Bgh. m. Beleuchtungsgegenständen, Elektro- motoren, elektrotechnischen Artikeln, Rund- funkgeräten und Musikwaren | 137 | 4 683 | 47,4 | 130 | 5 808 | 68,4 |
| 6347 | Bgh. m. Edelmetallwaren (ohne Uhren), foto- grafischen, optischen und feinmechanischen Artikeln | 92 | 3 259 | 33,7 | 84 | 3 755 | 43,6 |
| 6353 | Bgh. m. Textilien und verwandten Waren sowie mit Schneiderbedarfsartikeln | 475 | 16 609 | 208,0 | 382 | 17 100 | 191,6 |
| 6356 } 6357 } | Bgh. m. Bekleidungsgegenständen und Schuhen | 58 | 2 020 | 29,6 | 50 | 2 645 | 35,3 |
| | davon: | | | | | | |
| 6356 | Bgh. m. Bekleidungsgegenständen | 42 | 1 466 | . | 46 | 2 082 | . |
| 6357 | Bgh. m. Schuhen | 16 | 554 | . | 13 | 562 | . |
| 6363 | Bgh. m. pharmazeutischen und kosmetischen Artikeln, Laboratoriums-, Krankenpflege- und Friseurbedarf | 183 | 6 325 | 73,2 | 142 | 6 384 | 66,1 |
| — | Bgh. m. sonstigen Fertigwaren ³⁾ | 812 | 28 273 | 331,6 | 627 | 28 056 | 316,1 |
| | darunter: | | | | | | |
| 6334 | Bgh. m. technischen Bedarfsartikeln und Aus- rüstungsgegenständen für Schiffe | 103 | 3 628 | . | 67 | 3 003 | . |
| 6343 | Bgh. m. Fahrrädern, Fahrrad- und Kraftfahr- zeugteilen | 95 | 3 292 | . | 83 | 3 704 | . |
| 6364 | Bgh. m. Papier- und Schreibwaren, Schul- und Bürobedarfsartikeln | 228 | 7 962 | . | 167 | 7 528 | . |
| 6365 | Bgh. m. Büchern, Zeitschriften und Zeitungen | 46 | 1 584 | . | 33 | 1 460 | . |
| 6366 | Bgh. m. Galanterie-, Leder-, Spiel- und Kurz- waren | 116 | 4 008 | . | 78 | 3 487 | . |
| 64 | Einzelhandel | 39 295 | 1 365 139 | 39 117,8 | 31 601 | 1 413 813 | 40 316,0 |
| 641 | Einzelhandel mit Waren aller Art | 4 094 | 142 643 | 4 146,2*) | 3 424 | 153 147 | 4 449,6*) |
| 6411 } | Warenhäuser und Kaufhäuser, | | | | | | |
| 6413 } | Klein- und Serienpreisgeschäfte | 7 | 267 | 7,3*) | — | — | — |
| 6417 } | Gemischtwaren- und Einzelhandelsgeschäfte mit Waren verschiedener Art ohne Schwer- punktangabe | 4 025 | 140 224 | 4 078,1 | 3 384 | 151 349 | 4 399,9 |
| 6419 | Reformwarengeschäfte | 62 | 2 152 | 60,8 | 40 | 1 798 | 49,7 |
| 642 | Einzelhandel mit Nahrungs- und Genußmitteln und verwandten Waren | 19 740 | 686 754 | 19 803,5 | 16 353 | 731 743 | 21 034,5 |
| 6421 | Eh. m. Nahrungs- und Genußmitteln (soweit nicht bei 6422 bis 6428) | 11 898 | 414 536 | 11 783,9 | 10 163 | 454 947 | 12 916,2 |
| | darunter: | | | | | | |
| 6422 | Konsumgenossenschaften ⁴⁾ | | | | | | |
| | Eh. m. Kartoffeln, Obst, Gemüse und Süd- früchten | 2 096 | 72 216 | 2 122,4 | 1 362 | 60 516 | 1 771,0 |
| 6423 | Eh. m. Fischen und Fischwaren | 432 | 14 942 | 446,0 | 289 | 12 898 | 380,4 |
| 6424 | Eh. m. Wild und Geflügel | 71 | 2 440 | 68,7 | 43 | 1 929 | 52,8 |
| 6425 | Eh. m. Milch und Milchzeugnissen | 2 083 | 73 011 | 2 156,6 | 2 136 | 96 067 | 2 833,7 |
| 6426 | Eh. m. Schokolade, Süßwaren und Speiseeis | 367 | 12 655 | 367,4 | 205 | 9 164 | 263,0 |
| 6427 | Eh. m. Wein, Spirituosen und alkoholfreien Getränken | 417 | 14 334 | 398,4 | 285 | 12 708 | 339,2 |
| 6428 | Eh. m. Tabakwaren | 2 365 | 82 234 | 2 451,0 | 1 863 | 83 205 | 2 471,3 |
| 6429 | Eh. m. Rohreis | 11 | 386 | 9,1 | 7 | 309 | 6,9 |
| 643 | Einzelhandel mit Bekleidung, Wäsche, Ausstattungsartikeln, Schuhen und Sportartikeln | 4 922 | 170 762 | 5 049,2 | 3 882 | 173 733 | 5 128,7 |
| 6431 | Eh. m. Textilwaren aller Art (soweit nicht bei 6432 bis 6437) | 2 173 | 75 325 | 2 228,1 | 1 704 | 76 468 | 2 261,0 |
| 6432 | Eh. m. Schnittwaren (Meterware), | | | | | | |
| bis | Korsettwaren, Wäsche und Bettwaren, | | | | | | |
| 6434 | Handarbeiten und Kurzwaren | 950 | 32 934 | 970,2 | 725 | 32 392 | 953,6 |
| 6435 | Eh. m. Herrenartikeln, Hüten, Hutputz, Mützen, Stocken und Schirmen | 222 | 7 674 | 228,6 | 182 | 8 200 | 243,0 |
| 6436 | Eh. m. Oberbekleidung, Wirk- und Strickwaren | 308 | 10 663 | 310,6 | 248 | 11 047 | 320,7 |
| 6437 | Eh. m. Kürschnerwaren | 39 | 1 356 | 39,5 | 38 | 1 727 | 49,4 |
| 6438 | Eh. m. Schuhwaren | 1 164 | 40 423 | 1 201,5 | 940 | 41 864 | 1 242,3 |
| 6439 | Eh. m. Sportartikeln | 66 | 2 389 | 70,7 | 45 | 2 035 | 58,6 |
| 644 | Einzelhandel mit Eisen-, Stahl-, Blech- und Metallwaren, Haus- und Küchengeräten, Glas, Porzellan, Wohnbedarf, Musikinstrumenten, Elektro- und Rundfunkgeräten | 2 523 | 87 457 | 2 544,5 | 1 987 | 88 870 | 2 558,1 |
| 6441 | Eh. m. Eisen-, Stahl- und Metallwaren, Öfen und Herden, Haus- und Küchengeräten .. | 1 129 | 38 987 | 1 124,0 | 833 | 37 233 | 1 058,8 |
| 6442 | Eh. m. Glas- und Porzellanwaren | 142 | 4 961 | 142,5 | 115 | 5 133 | 145,8 |
| 6443 | Eh. m. Beleuchtungsgegenständen, Elektroge- räten, sanitären und Kühlanlagen | 309 | 10 812 | 316,9 | 232 | 10 297 | 296,0 |
| 6444 | Eh. m. Rundfunk-, Fernseh-, elektrischen Schallplattengeräten und -artikeln | 431 | 14 885 | 439,9 | 355 | 15 853 | 468,1 |
| 6445 | Eh. m. Dreh- und Drechslerwaren, Schnitz- und Flechtwaren, Kinderwagen, Korbmobeln und Korbwaren | 60 | 2 407 | 69,1 | 48 | 2 160 | 61,4 |
| 6446 | Eh. m. Möbeln aus Holz und Metall | 301 | 10 483 | 310,0 | 266 | 11 974 | 352,1 |
| 6447 | Eh. m. Teppichen, Möbel- und Behangstoffen | 34 | 1 190 | 34,3 | 37 | 1 672 | 48,2 |
| 6448 | Eh. m. Tapeten, Lino- u. a. | 40 | 1 389 | 37,8 | 41 | 1 841 | 49,7 |
| 6449 | Eh. m. Musikinstrumenten | 68 | 2 342 | 70,1 | 60 | 2 707 | 78,0 |

Abkürzungen: Bgh. m. = Binnengroßhandel mit, Eh. m. = Einzelhandel mit. — *) Die Angaben über Veranlagte, Gesamtumsatz und Umsatzsteuer in dieser Größen unter fallende Angaben in einer anderen Größenklasse nachgewiesen. — ¹⁾ Kennziffer der Arbeitsstättensystematik. — ²⁾ Die Gliederung beruht — abgesehen von der 6362, 6364 bis 6367. — ⁴⁾ Dem Zentralverband deutscher Konsumgenossenschaften e. V. angeschlossene Genossenschaften und deren Umsätze (lt. Jahrbuch des Ver

Bundesgebiet nach Umsatzgrößenklassen

schaftsbereiche

1000 DM

einem Gesamtumsatz

| von 50 000 bis unter 75 000 DM | | | von 75 000 bis unter 100 000 DM | | | von 100 000 bis unter 250 000 DM | | | von 250 000 bis unter 500 000 DM | | | Nr.1) |
|--------------------------------|------------------|-----------------|---------------------------------|------------------|-----------------|----------------------------------|------------------|------------------|----------------------------------|------------------|-----------------|---------------|
| Ver-anlage | Gesamt-umsatz | Umsatz-steuer | Ver-anlage | Gesamt-umsatz | Umsatz-steuer | Ver-anlage | Gesamt-umsatz | Umsatz-steuer | Ver-anlage | Gesamt-umsatz | Umsatz-steuer | |
| 4 429 | 273 058 | 3 135,7 | 3 077 | 266 731 | 3 003,3 | 9 083 | 1 455 082 | 16 006,9 | 4 906 | 1 729 933 | 18 061,3 | 632 bis 636 |
| 790 | 48 812 | 613,6 | 574 | 49 844 | 607,0 | 1 738 | 283 088 | 3 276,1 | 1 018 | 363 750 | 3 927,3 | 632 |
| 49 | 2 904 | . | 29 | 2 552 | . | 93 | 15 947 | . | 91 | 32 991 | . | 6327 |
| 204 | 12 588 | 157,5 | 170 | 14 963 | 207,6 | 537 | 85 236 | 1 124,7 | 240 | 83 395 | 1 051,3 | 6331 |
| 555 | 34 555 | 380,3 | 347 | 29 970 | 324,7 | 1 079 | 170 266 | 1 846,8 | 554 | 194 741 | 1 975,3 | 6341 |
| 259 | 15 909 | 179,2 | 211 | 18 500 | 197,4 | 618 | 99 456 | 1 010,8 | 381 | 135 009 | 1 296,7 | 6345 |
| 134 | 8 278 | 83,9 | 89 | 7 796 | 84,6 | 250 | 40 769 | 406,6 | 81 | 28 305 | 285,0 | 6347 |
| 749 | 46 150 | 526,0 | 523 | 45 118 | 511,5 | 1 615 | 259 096 | 2 785,3 | 863 | 303 908 | 3 114,5 | 6353 |
| 109 | 6 601 | 81,7 | 68 | 5 905 | 65,6 | 227 | 37 082 | 428,1 | 122 | 43 078 | 467,0 | 6356 |
| 81 | 4 889 | . | 52 | 4 456 | . | 160 | 25 961 | . | 83 | 28 960 | . | 6356 |
| 28 | 1 712 | . | 16 | 1 449 | . | 67 | 11 122 | . | 39 | 14 118 | . | 6357 |
| 301 | 18 243 | 186,9 | 216 | 18 569 | 184,7 | 558 | 89 305 | 847,6 | 280 | 102 372 | 883,4 | 6363 |
| 1 328 | 81 923 | 926,5 | 879 | 76 066 | 820,3 | 2 461 | 390 734 | 4 280,9 | 1 358 | 475 376 | 5 059,8 | — |
| 168 | 10 465 | . | 103 | 8 861 | . | 292 | 45 607 | . | 164 | 56 978 | . | 6334 |
| 188 | 11 585 | . | 141 | 12 326 | . | 514 | 86 005 | . | 399 | 141 599 | . | 6343 |
| 812 | 19 271 | . | 198 | 17 126 | . | 492 | 77 754 | . | 237 | 81 746 | . | 6364 |
| 54 | 3 369 | . | 45 | 3 894 | . | 170 | 26 555 | . | 71 | 25 205 | . | 6365 |
| 186 | 11 437 | . | 111 | 9 591 | . | 271 | 41 016 | . | 101 | 34 105 | . | 6366 |
| 54 343 | 3 327 574 | 94 324,2 | 31 540 | 2 723 132 | 76 483,5 | 49 986 | 7 364 482 | 199 852,3 | 9 697 | 3 270 545 | 85 630,2 | 64 |
| 6 048 | 369 726 | 10 714,7*) | 3 408 | 293 448 | 8 474,2*) | 4 606 | 657 963 | 18 794,1 | 517 | 174 766 | 4 770,2*) | 641 |
| 10 | 666 | 19,8*) | . | . | **) | 12 | 2 027 | 55,6 | 16 | 5 963 | 164,6*) | 6411 |
| 5 957 | 364 016 | 10 551,5 | 3 373 | 290 432 | 8 391,8 | 4 540 | 647 890 | 18 522,3 | 493 | 160 262 | 4 324,6 | 6417 |
| 81 | 5 044 | 143,4 | 35 | 3 016 | 82,4 | 54 | 8 046 | 216,3 | 8 | 8 541 | 281,0*) | 6419 |
| 28 774 | 1 762 047 | 50 581,8 | 16 468 | 1 420 983 | 40 685,6 | 21 840 | 3 090 996 | 87 482,9 | 2 172 | 712 262 | 18 779,7*) | 642 |
| 18 562 | 1 139 837 | 32 342,0 | 11 047 | 953 411 | 27 044,2 | 14 769 | 2 095 742 | 59 140,0 | 1 489 | 485 898 | 13 358,1 | 6421 |
| 1 794 | 108 352 | 3 155,5 | 728 | 62 321 | 1 811,6 | 719 | 100 439 | 2 777,1 | 80 | 26 683 | 559,4 | 6422 |
| 369 | 22 332 | 659,2 | 174 | 14 979 | 440,1 | 197 | 27 919 | 792,5 | 31 | 10 289 | 243,8 | 6423 |
| 63 | 8 261 | 93,9 | 27 | 2 420 | 67,8 | 52 | 7 810 | 211,0 | 14 | 4 410 | 107,6 | 6424 |
| 4 332 | 266 064 | 7 826,5 | 2 781 | 240 234 | 7 032,7 | 3 906 | 546 736 | 15 792,7 | 217 | 68 536 | 1 774,8 | 6425 |
| 282 | 17 174 | 496,9 | 148 | 12 755 | 369,4 | 159 | 22 512 | 621,7 | 34 | 11 583 | 287,3 | 6426 |
| 374 | 22 597 | 596,3 | 182 | 15 650 | 416,2 | 313 | 45 364 | 1 224,8 | 65 | 22 404 | 596,2 | 6427 |
| 3 002 | 182 646 | 5 402,1 | 1 380 | 119 116 | 3 502,8 | 1 721 | 243 927 | 6 915,3 | 236 | 79 649 | 1 824,5 | 6428 |
| 6 | 384 | 9,4 | 1 | 98 | 0,7 | 4 | 547 | 7,9 | 6 | 2 810 | 28,0*) | 6429 |
| 6 421 | 393 397 | 11 629,3 | 4 075 | 352 998 | 10 412,3 | 9 100 | 1 425 616 | 41 975,6 | 3 530 | 1 216 381 | 35 544,1 | 643 |
| 2 873 | 175 880 | 5 197,3 | 1 845 | 160 409 | 4 733,4 | 4 128 | 646 379 | 19 063,6 | 1 637 | 563 758 | 16 475,5 | 6431 |
| 1 158 | 70 996 | 2 102,7 | 747 | 64 574 | 1 899,9 | 1 483 | 232 073 | 6 826,1 | 524 | 178 338 | 5 176,7 | 6432 bis 6434 |
| 331 | 20 080 | 597,2 | 185 | 15 971 | 470,4 | 390 | 61 272 | 1 804,9 | 103 | 34 765 | 1 007,7 | 6435 |
| 482 | 29 993 | 869,5 | 362 | 31 306 | 917,2 | 1 079 | 175 674 | 5 092,5 | 579 | 199 748 | 5 752,2 | 6436 |
| 70 | 4 255 | 123,3 | 42 | 3 652 | 103,3 | 109 | 17 350 | 504,7 | 34 | 11 871 | 350,3 | 6437 |
| 1 408 | 86 091 | 2 558,1 | 846 | 72 925 | 2 165,1 | 1 766 | 269 922 | 8 018,1 | 617 | 215 714 | 6 419,7 | 6438 |
| 99 | 6 102 | 181,2 | 48 | 4 162 | 123,0 | 145 | 22 946 | 665,7 | 36 | 12 188 | 362,1 | 6439 |
| 3 495 | 214 183 | 6 150,3 | 2 106 | 182 093 | 5 183,9 | 4 549 | 701 915 | 19 505,0 | 1 405 | 480 985 | 12 958,7 | 644 |
| 1 402 | 85 448 | 2 382,2 | 786 | 67 814 | 1 843,1 | 1 510 | 228 589 | 5 760,5 | 423 | 143 035 | 3 205,0 | 6441 |
| 203 | 12 479 | 366,0 | 103 | 8 972 | 258,2 | 247 | 37 416 | 1 072,6 | 51 | 16 731 | 481,1 | 6442 |
| 347 | 21 235 | 615,3 | 214 | 18 347 | 527,2 | 366 | 56 001 | 1 581,0 | 82 | 27 599 | 751,5 | 6443 |
| 616 | 37 803 | 1 118,3 | 395 | 34 272 | 1 014,7 | 726 | 109 945 | 3 223,6 | 153 | 51 415 | 1 496,9 | 6444 |
| 90 | 5 507 | 162,4 | 48 | 4 175 | 121,5 | 77 | 12 069 | 350,6 | 16 | 5 249 | 158,2 | 6445 |
| 601 | 37 276 | 1 098,7 | 425 | 36 886 | 1 087,7 | 1 255 | 200 317 | 5 926,0 | 534 | 186 054 | 5 496,4 | 6446 |
| 84 | 5 050 | 146,7 | 60 | 5 204 | 148,9 | 174 | 27 897 | 799,0 | 80 | 28 180 | 794,5 | 6447 |
| 79 | 4 957 | 132,2 | 47 | 4 030 | 110,6 | 129 | 20 207 | 517,5 | 48 | 16 842 | 416,7 | 6448 |
| 73 | 4 428 | 128,5 | 28 | 2 397 | 72,0 | 65 | 9 475 | 274,2 | 18 | 5 881 | 158,4 | 6449 |

klasse sind z. T. das Ergebnis von Umsetzungen, die zur Wahrung des Steuergeheimnisses erforderlich waren. — **) Zur Wahrung des Steuergeheimnisses sind hier Zusammenfassung nach Wirtschaftshauptbereichen — fast vollständig auf der Arbeitstätigkeitssystematik. — *) Wirtschaftsklassen 6334, 6337, 6343, 6349, 6351, 6354, bandes für 1950), die in der Umsatzsteuerstatistik nicht besonders ausgegliedert werden konnten.

noch: 2. Gesamtumsatz und Umsatzsteuer im

a) Alle Wirt

Beträge in

| Nr.) | Wirtschaftsgliederung ²⁾ | Steuerpflichtige mit | | | | | |
|--------------------------|---|------------------------------------|-------------------|-------------------|--------------------------------------|-------------------|-------------------|
| | | von 500 000 bis unter 1 000 000 DM | | | von 1 000 000 bis unter 5 000 000 DM | | |
| | | Ver- anlagte | Gesamt- umsatz | Umsatz- steuer | Ver- anlagte | Gesamt- umsatz | Umsatz- steuer |
| 632 bis 636 632 | Großhandel mit Fertigwaren | 3 056 | 2 136 427 | 21 683,3 | 2 418 | 4 840 006 | 46 063,4*) |
| | Bgh. m. Fertigwaren der metallverarbeitenden Industrie | 721 | 512 225 | 5 444,2 | 632 | 1 278 214 | 12 960,4 |
| | darunter: | | | | | | |
| 6327 | Bgh. m. Artikeln für die Gas- und Wasserinstal- lation | 76 | 54 616 | . | 97 | 198 060 | . |
| 6331 | Bgh. m. Lacken, Farben, Anstrichbedarf, Lino- leum und Tapeten | 87 | 60 167 | 780,8 | 63 | 147 497 | 1 661,1*) |
| 6341 | Bgh. m. Eisen-, Stahl-, Blech- und Metallwaren | 363 | 256 437 | 2 455,9 | 281 | 536 342 | 4 347,1 |
| 6345 | Bgh. m. Beleuchtungsgegenständen, Elektro- motoren, elektrotechnischen Artikeln, Rund- funkgeräten und Musikwaren | 256 | 176 247 | 1 590,0 | 203 | 390 193 | 3 236,4 |
| 6347 | Bgh. m. Edelmetallwaren (ohne Uhren), foto- graphischen, optischen und feinmechanischen Artikeln | 49 | 32 434 | 359,2 | 25 | 60 582 | 632,8*) |
| 6353 | Bgh. m. Textilien und verwandten Waren sowie mit Schneiderbedarfsartikeln | 629 | 442 525 | 4 211,6 | 536 | 1 086 505 | 9 836,9 |
| 6356 6357 | Bgh. m. Bekleidungsgegenständen und Schuhen davon: | 85 | 59 488 | 623,1 | 95 | 206 979 | 1 922,1*) |
| 6356 | Bgh. m. Bekleidungsgegenständen | 51 | 34 630 | . | 52 | 128 592 | . |
| 6357 | Bgh. m. Schuhen | 34 | 24 855 | . | 43 | 78 389 | . |
| 6363 | Bgh. m. pharmazeutischen und kosmetischen Artikeln, Laboratoriums-, Krankenpflege- und Friseurbedarf | 141 | 95 806 | 887,4 | 119 | 226 388 | 1 940,9 |
| — | Bgh. m. sonstigen Fertigwaren ³⁾ | 725 | 501 099 | 5 331,1 | 464 | 907 307 | 9 466,7*) |
| | darunter: | | | | | | |
| 6334 | Bgh. m. technischen Bedarfsartikeln und Aus- rüstungsgegenständen für Schiffe | 76 | 51 147 | . | 44 | 102 227*) | . |
| 6343 | Bgh. m. Fahrrädern, Fahrrad- und Kraftfahr- zeugteilen | 223 | 155 321 | . | 152 | 273 843 | . |
| 6364 | Bgh. m. Papier- und Schreibwaren, Schul- und Bürobedarfsartikeln | 111 | 78 096 | . | 48 | 83 930 | . |
| 6365 | Bgh. m. Büchern, Zeitschriften und Zeitungen . | 48 | 33 449 | . | 33 | 78 840*) | . |
| 6366 | Bgh. m. Galanterie-, Leder-, Spiel- und Kurz- waren | 50 | 40 293 | . | 27 | 69 212*) | . |
| 64 | Einzelhandel. | 3 268 | 2 237 884 | 58 045,7 | 1 501 | 2 823 659 | 84 774,9 |
| 641 | Einzelhandel mit Waren aller Art | 140 | 94 626 | 2 665,8*) | 86 | 245 863 | 8 460,5*) |
| 6411 | Warenhäuser und Kaufhäuser, | | | | | | |
| 6413 | Klein- und Serienpreisgeschäfte | 30 | 22 868 | 678,9*) | 59 | 107 655 | 3 691,0 |
| 6417 | Gemischtwaren- und Einzelhandelsgeschäfte mit Waren verschiedener Art ohne Schwer- punktangabe | 110 | 71 758 | 1 986,9 **) | 24 | 138 208 | 4 760,5*) **) |
| 6419 | Reformwarengeschäfte | | | | | | |
| 642 | Einzelhandel mit Nahrungs- und Genußmitteln und verwandten Waren | 528 | 363 621 | 8 582,5*) | 278 | 601 502 | 17 255,4*) |
| 6421 | Eh. m. Nahrungs- und Genußmitteln (soweit nicht bei 6422 bis 6428) | 369 | 254 951 | 6 465,5 | 212 | 479 035 | 14 684,9 |
| | darunter: | | | | | | |
| 6422 | Konsumgenossenschaften*) | | | | | | |
| 6422 | Eh. m. Kartoffeln, Obst, Gemüse und Süd- früchten | 32 | 20 859 | 242,2 | 10 | 19 639 | 199,0*) |
| 6423 | Eh. m. Fischen und Fischwaren | | | **) | 4 | 6 968 | 49,9*) |
| 6424 | Eh. m. Wild und Geflügel | | | **) | 4 | 4 213 | 114,2*) |
| 6425 | Eh. m. Milch und Milchzeugnissen | 35 | 23 966 | 396,2 | 11 | 20 070 | 294,5 **) |
| 6426 | Eh. m. Schokolade, Süßwaren und Speiseeis . | 6 | 4 597 | 146,8*) | | | |
| 6427 | Eh. m. Wein, Spirituosen und alkoholfreien Getranken | 23 | 15 576 | 411,5 | 8 | 13 653 | 399,7 |
| 6428 | Eh. m. Tabakwaren | 63 | 43 672 | 920,3 | 29 | 57 024 | 1 512,1 **) |
| 6429 | Eh. m. Rohreis | — | — | — | | | |
| 643 | Einzelhandel mit Bekleidung, Wäsche, Ausstattungsartikeln, Schuhen und Sportartikeln | 1 517 | 1 046 829 | 30 552,9 | 764 | 1 432 315 | 48 440,9*) |
| 6431 | Eh. m. Textilwaren aller Art (soweit nicht bei 6432 bis 6437) | 674 | 463 654 | 13 547,8 | 339 | 651 568 | 22 154,5 |
| 6432 | Eh. m. Schnittwaren (Meterware) | | | | | | |
| bis | Korsettwaren, Wäsche und Bettwaren, Handarbeiten und Kurzwaren | 173 | 118 313 | 3 423,0 | 90 | 162 303 | 5 400,1 |
| 6434 | Eh. m. Herrenartikeln, Hüten, Hutputz, Mützen, Stöcken und Schirmen | 41 | 28 089 | 818,5 | 10 | 20 438 | 705,9*) |
| 6436 | Eh. m. Oberbekleidung, Wirk- und Strickwaren | 352 | 245 215 | 7 065,0 | 222 | 411 199 | 13 726,1 |
| 6437 | Eh. m. Kurschenerwaren | 11 | 7 882 | 224,5 | 4 | 10 810 | 275,8*) |
| 6438 | Eh. m. Schuhwaren | 242 | 168 521 | 5 021,4 | 91 | 160 136 | 5 630,6 |
| 6439 | Eh. m. Sportartikeln | 24 | 15 155 | 452,8 | 8 | 15 860 | 553,9*) |
| 644 | Einzelhandel mit Eisen-, Stahl-, Blech- und Metallwaren, Haus- und Küchengeräten, Glas, Porzellan, Wohnbedarf, Musikinstrumenten, Elektro- und Rundfunkgeräten | 525 | 357 610 | 9 554,5*) | 177 | 317 607 | 8 882,1*) |
| 6441 | Eh. m. Eisen-, Stahl- und Metallwaren, Öfen und Herden, Haus- und Küchengeräten . . . | 130 | 86 743 | 1 874,3 | 52 | 88 392 | 1 980,1*) |
| 6442 | Eh. m. Glas- und Porzellanwaren | 25 | 16 788 | 439,0 | 5 | 7 948 | 230,8 |
| 6443 | Eh. m. Beleuchtungsgegenständen, Elektroge- räten, sanitären und Kühlanlagen | 25 | 16 677 | 443,1 | 9 | 20 603 | 563,5*) |
| 6444 | Eh. m. Rundfunk-, Fernseh-, elektrischen Schallplattengeräten und -artikeln | 42 | 28 806 | 834,2 | 11 | 17 635 | 576,5 |
| 6445 | Eh. m. Dreh- und Drechslerwaren, Schnitz- und Flechtwaren, Kinderwagen, Korbmobeln und Korbwaren | 7 | 5 349 | 164,8*) | | | **) |
| 6446 | Eh. m. Möbeln aus Holz und Metall | 231 | 158 305 | 4 573,5 | 76 | 139 587 | 4 319,8 |
| 6447 | Eh. m. Teppichen, Möbel- und Behangstoffen . | 40 | 27 978 | 800,8 | 20 | 38 026 | 1 064,6*) |
| 6448 | Eh. m. Tapeten, Linoleum u. d. | 19 | 12 347 | 287,8 | 4 | 5 416 | 137,8 **) |
| 6449 | Eh. m. Musikinstrumenten | 6 | 4 617 | 137,1*) | | | |

Abkürzungen: Bgh. m. = Binnengroßhandel mit, Eh. m. = Einzelhandel mit. — *) Die Angaben über Veranlagte, Gesamtumsatz und Umsatzsteuer in dieser Größen unter fallende Angaben in einer anderen Größenklasse nachgewiesen. — ¹⁾ Kennziffer der Arbeitstätigkeitssystematik. — ²⁾ Die Gliederung beruht — abgesehen von der 6362, 6364 bis 6367. — ³⁾ Dem Zentralverband deutscher Konsumgenossenschaften e. V. angeschlossene Genossenschaften und deren Umsätze (lt. Jahrbuch des Ver

Bundesgebiet nach Umsatzgrößenklassen

schaftsbereiche

1000 DM

einem Gesamtumsatz

| von 5 000 000 bis unter 10 000 000 DM | | | von 10 000 000 bis unter 25 000 000 DM | | | von 25 000 000 DM und mehr | | | Nr.1) |
|---------------------------------------|---------------|---------------|--|---------------|---------------|----------------------------|---------------|---------------|--------------------------------------|
| Ver-anlage | Gesamt-umsatz | Umsatz-steuer | Ver-anlage | Gesamt-umsatz | Umsatz-steuer | Ver-anlage | Gesamt-umsatz | Umsatz-steuer | |
| 172 | 1 193 459 | 9 775,5*) | 63 | 1 017 701 | 8 743,0*) | 25 | 779 313 | 8 342,8*) | 632 bis 636 |
| 43 | 309 856 | 2 890,3*) | 20 | 325 239 | 3 034,3*) | 4 | 142 385 | 1 392,9 | 632 |
| 10 | 90 041*) | .. | .. | .. | .. | .. | .. | .. | 6327 |
| 27 | 179 445 | 959,4 | 12 | 178 523 | 1 088,9*) | .. | .. | .. | 6331 6341 |
| 14 | 85 914 | 650,8 | .. | .. | .. | 5 | 193 126 | 3 431,7*) | 6345 |
| .. | .. | .. | .. | .. | .. | .. | .. | .. | 6347 |
| 59 | 403 173 | 3 401,3 | 27 | 405 605 | 3 823,8 | 6 | 189 688 | 1 421,3 | 6353 6356 6357 |
| .. | .. | .. | .. | .. | .. | .. | .. | .. | 6356 6357 |
| 9 | 57 884 | 436,6 | .. | .. | .. | 10 | 254 114 | 2 096,9*) | 6363 |
| 20 | 157 187 | 1 437,1*) | 4 | 108 385 | 796,0*) | .. | .. | .. | .. |
| .. | .. | .. | .. | .. | .. | .. | .. | .. | 6334 |
| 5 | 39 192 | .. | 4 | 108 335*) | .. | .. | .. | .. | 6348 |
| 6 | 50 008*) | .. | .. | .. | .. | .. | .. | .. | 6364 6365 |
| .. | .. | .. | .. | .. | .. | .. | .. | .. | 6366 |
| 127 | 839 162 | 28 343,5 | 52 | 194 766 | 26 647,1 | 22 | 1 793 744 | 65 400,5 | 64 |
| 16 | 109 842 | 4 006,6*) | 8 | 104 799 | 3 875,3*) | 7 | 892 585 | 33 090,7*) | 641 6411 6413 |
| 16 | 109 842 | 4 006,6 | 8 | 104 799 | 3 875,3 | 7 | 892 585 | 33 091,7*) | .. |
| .. | .. | .. | .. | .. | .. | .. | .. | .. | 6417 6419 |
| 44 | 300 838 | 10 024,3*) | 34 | 729 855 | 25 392,3*) | .. | .. | .. | 642 |
| 39 | 359 093 | 8 590,9 | 34 | 729 855 | 25 329,3*) | .. | .. | .. | 6421 |
| .. | .. | .. | .. | .. | .. | .. | .. | .. | 6422 6423 6424 6425 6426 |
| .. | .. | .. | .. | .. | .. | .. | .. | .. | 6427 6428 6429 |
| 5 | 41 745 | 1 433,4*) | .. | .. | .. | .. | .. | .. | .. |
| 58 | 410 340 | 14 732,7*) | .. | .. | .. | 15 | 630 214 | 22 230,8*) | 643 |
| 30 | 200 281 | 7 129,4 | .. | .. | .. | 7 | 256 005 | 9 259,7*) | 6431 bis 6433 6434 |
| 6 | 55 041 | 2 026,1*) | .. | .. | .. | .. | .. | .. | 6435 |
| 14 | 92 001 | 3 231,3 | .. | .. | .. | 8 | 374 209 | 12 980,1*) | 6436 6437 6438 6439 |
| 8 | 63 017 | 2 345,9*) | .. | .. | .. | .. | .. | .. | .. |
| .. | .. | .. | .. | .. | .. | .. | .. | .. | 644 |
| .. | .. | .. | .. | .. | .. | .. | .. | .. | 6441 6442 |
| .. | .. | .. | .. | .. | .. | .. | .. | .. | 6448 |
| .. | .. | .. | .. | .. | .. | .. | .. | .. | 6444 |
| .. | .. | .. | .. | .. | .. | .. | .. | .. | 6445 6446 6447 6448 6449 |

klasse sind z. T. das Ergebnis von Umsetzungen, die zur Wahrung des Steuergeheimnisses erforderlich waren. — **) Zur Wahrung des Steuergeheimnisses sind hier Zusammenfassung nach Wirtschaftshauptbereichen — fast vollständig auf der Arbeitsstatistiksystematik. — *) Wirtschaftsklassen Nr. 6334, 6337, 6343, 6349, 6351, 6354 bandes für 1950), die in der Umsatzsteuerstatistik nicht besonders ausgegliedert werden konnten.

noch: 2. Gesamtumsatz und Umsatzsteuer im

a) Alle Wirt

Beträge in

| Nr. ¹⁾ | Wirtschaftsgliederung ²⁾ | Insgesamt | | | Steuerpflichtige mit | | |
|-------------------|--|-----------------|-------------------|-------------------|----------------------|-------------------|-------------------|
| | | Ver- anlagte | Gesamt- umsatz | Umsatz- steuer | unter 2 000 DM | | |
| | | | | | Ver- anlagte | Gesamt- umsatz | Umsatz- steuer |
| 645 | Einzelhandel mit Druckereierzeugnissen, Papier- und Schreibwaren, Lehrmitteln und Bürobedarf, Kunst- und kunstgewerblichen Gegenständen, Galanterie- und Lederwaren | 22 532 | 966 171 | 25 756,1 | 2 152 | 2 559 | 66,6 |
| 6451 | Eh. m. Büchern und Broschüren, Zeitschriften | | | | | | |
| bis 6453 | und Zeitungen, Musikalien | 8 283 | 361 565 | 9 724,1 | 846 | 1 026 | 26,3 |
| 6454 | Eh. m. Papier- und Schreibwaren, Lehrmitteln, Bürobedarf (ohne Büromaschinen und -möbel) | 8 594 | 324 124 | 7 840,7 | 598 | 701 | 18,7 |
| 6455 | Eh. m. Sammlerbriefmarken | 512 | 7 894 | 212,5 | 102 | 132 | 3,2 |
| 6456 | Eh. m. Kunst- und kunstgewerblichen Gegenständen und Antiquitäten | 1 737 | 48 673 | 1 374,6 | 207 | 251 | 6,0 |
| 6457 | Eh. m. Galanterie- und Lederwaren (ohne Schuhwaren) | 3 406 | 223 916 | 6 604,2 | 399 | 450 | 12,4 |
| 646 | Einzelhandel mit Gegenständen der Körper- und Gesundheitspflege, chemischen und optischen Erzeugnissen | 27 586 | 1 650 126 | 37 629,9 | 3 224 | 3 546 | 99,8 |
| 6461 | Apotheken | 5 149 | 702 437 | 11 065,1 | 28 | 32 | 0,6 |
| 6462 | Drogerien und Eh. m. sonstigen Drogeriewaren, und Eh. m. Farben, Lacken und Anstrichbedarf | 10 973 | 628 752 | 18 079,2 | 369 | 432 | 10,4 |
| 6463 | darunter: | | | | | | |
| 6463 | Eh. m. Farben, Lacken und Anstrichbedarf | 2 280 | 92 407 | | 131 | 157 | |
| 6464 | Eh. m. Seifen, Bürstenwaren, Ölen, Fetten, Zündwaren u. ä., Parfum | 8 644 | 141 265 | 3 981,2 | 2 638 | 2 873 | 84,5 |
| 6465 | darunter: | | | | | | |
| 6464 | Eh. m. Seifen, Bürstenwaren, Ölen, Fetten, Zündwaren u. ä. | 8 196 | 121 025 | | 2 599 | 2 826 | |
| 6466 | Eh. m. hygienischen Gummiwaren, orthopädischen und medizinischen Gegenständen | 707 | 37 275 | 699,1 | 73 | 79 | 1,6 |
| 6467 | Eh. m. optischen und feinmechanischen Instrumenten, Foto- und Kinoapparaten und -bedarf | 2 113 | 140 397 | 3 804,4 | 116 | 130 | 2,7 |
| 647 | Einzelhandel mit Maschinen, Fahrrädern, Kraftfahrzeugen und Kraftfahrzeugbedarf | 15 108 | 1 169 664 | 23 647,0 | 574 | 731 | 17,4 |
| 6471 | Eh. m. Landmaschinen und landwirtschaftlichen Geräten | 1 381 | 99 954 | 1 641,9 | 73 | 90 | 2,1 |
| 6472 | Eh. m. Nähmaschinen und deren Zubehör | 651 | 62 586 | 1 515,4 | 33 | 39 | 0,9 |
| 6473 | Eh. m. Büromaschinen, deren Zubehör und Büromöbeln | 655 | 84 343 | 1 055,7 | 9 | 8 | 0,2 |
| 6474 | Eh. m. Fahrrädern und deren Zubehör | 7 543 | 335 080 | 9 626,4 | 293 | 376 | 9,5 |
| 6475 | Eh. m. Kraftfahrzeugen und Kraftfahrzeugbedarf | 2 353 | 460 120 | 7 713,3 | 61 | 75 | 1,7 |
| 6476 | Tankstellen (ohne Garagenbetriebe) | 2 525 | 127 581 | 2 095,4 | 105 | 143 | 1,9 |
| 6477 | Sonstiger Facheinzelhandel | 37 109 | 1 497 604 | 34 009,2 | 2 957 | 3 465 | 91,0 |
| 648 | Eh. m. Spielwaren aller Art | 1 636 | 49 910 | 1 489,4 | 296 | 335 | 7,8 |
| 6481 | Eh. m. Leder und Schuhmacherbedarf | 1 016 | 53 690 | 1 238,2 | 57 | 69 | 1,7 |
| 6482 | Eh. m. Uhren, Gold- und Silberwaren, Juwelen, Schmuckwaren, Abzeichen u. ä. | 6 102 | 286 753 | 8 383,3 | 220 | 274 | 6,6 |
| 6483 | Eh. m. Blumen, Pflanzen und Samen | 6 390 | 117 866 | 3 080,7 | 1 102 | 1 252 | 35,5 |
| 6484 | Eh. m. Hunden, Ziervögeln, Zierfischen und zoologischen Artikeln, Futtermitteln | 2 091 | 64 985 | 1 280,0 | 173 | 207 | 4,9 |
| 6485 | Eh. m. Brennmaterial | 15 203 | 839 070 | 16 317,8 | 486 | 588 | 14,2 |
| 6486 | Eh. m. Altwaren (auch Trödelhandlungen) | 4 671 | 85 330 | 2 219,8 | 623 | 741 | 20,2 |
| 637. 638 | | | | | | | |
| 67-69 | | | | | | | |
| 7-9 | | | | | | | |
| 637. 638 | Sonstige Wirtschaftsbereiche ³⁾ | 594 504 | 25 030 418 | 398 138,3 | 74 356 | 96 124 | 2 136,1 |
| 67-69 | Übriges Handelsgewerbe, Geld- und Versicherungswesen | 126 204 | 3 409 212 | 76 449,5 | 17 591 | 23 650 | 279,7 |
| 637 | Zeitungsverlag und -spedition, | | | | | | |
| 638 | sonstiges Verlagswesen | 2 858 | 928 402 | 22 614,4 | 147 | 180 | 3,3 |
| 637 | Zeitungsverlag und -spedition | 573 | 397 731 | 11 153,2 | 29 | 33 | 0,3 |
| 638 | Sonstiges Verlagswesen | 2 285 | 530 671 | 11 461,2 | 118 | 147 | 3,0 |
| 67 | Handelsvertretung, Vermittlung, Werbung und Verleih | 118 034 | 2 190 441 | 48 636,3 | 16 428 | 21 632 | 255,3 |
| 671 | Handelsvertretung und Handelsmaklerwesen in technischen Geschäftszweigen, für Verbrauchsgüter und für Nahrungs- und Genußmittel und sonstige Waren; Versandhandelsvertretung | 83 358 | 1 583 139 | 34 324,5 | 9 903 | 13 102 | 86,8 |
| bis 673 | Vermittlergewerbe (einschl. Stellenvermittlung), Auskunfts- und Inkassogewerbe, Wirtschaftswerbung | 21 877 | 465 923 | 10 372,2 | 3 548 | 4 709 | 58,3 |
| 674 | Leihbibliotheken (ohne öffentliche und gemeinnützige) | 3 450 | 56 128 | 1 665,0 | 713 | 857 | 24,0 |
| bis 676 | Gewerbliche Vermietung von Booten, Spiel- und Tennisplätzen | 262 | 1 252 | 30,8 | 107 | 124 | 3,0 |
| 677 | Verleih landwirtschaftlicher Maschinen, sonstiger Maschinen und Bauteiln aller Art, sonstige Verleihgewerbe (ohne Marktstandvermietung) | 8 788 | 79 985 | 2 175,3 | 2 053 | 2 710 | 79,4 |
| 6773 | Sonstige Hilfgewerbe des Handels | 299 | 4 014 | 68,5 | 104 | 130 | 2,9 |
| 6775 | Geld-, Bank- und Borsenwesen ⁴⁾ | 4 223 | 231 948 | 4 302,2 | 747 | 891 | 13,4 |
| 6779 | Versicherungswesen (ohne Sozialversicherung) ⁴⁾ | 1 089 | 58 421 | 896,5 | 269 | 347 | 7,7 |
| 678 | Krankenversicherung (ohne Sozialversicherung) | 46 | 12 279 | 61,8 | 9 | 10 | 0,1 |
| 68 | | | | | | | |
| 69 | Versicherungswesen (ohne Kranken- und ohne Sozialversicherung) | 1 043 | 46 142 | 833,7 | 260 | 337 | 7,6 |
| 690 | | | | | | | |
| bis 695 | | | | | | | |
| 697 | | | | | | | |
| 698 | | | | | | | |

Abkürzungen: Eh. m. = Einzelhandel mit. — *) Die Angaben über Veranlagte, Gesamtumsatz und Umsatzsteuer in dieser Größenklasse sind z. T. das Ergebnis von anderen Größenklassen nachgewiesen. — ¹⁾ Kennziffer der Arbeitsstatistiksystematik. — ²⁾ Die Gliederung beruht — abgesehen von der Zusammenfassung nach Wirt 110 210 Tsd. DM Gesamtumsatz (steuerfrei), die aus aufbereitungstechnischen Gründen in dieser Übersicht nicht mehr zu „Industrie und Handwerk“ (Nr. 19) dessen sind die nachgewiesenen steuerfreien Bank- und Versicherungsumsätze aus der Statistik ausgeschaltet worden (s. im Text Seite 15)

Bundesgebiet nach Umsatzgrößenklassen

schaftsbereiche

1000 DM

einem Gesamtumsatz

| von 2 000 bis unter 6 000 DM | | | von 6 000 bis unter 10 000 DM | | | von 10 000 bis unter 20 000 DM | | | von 20 000 bis unter 30 000 DM | | | Nr.) |
|------------------------------|-------------------|-------------------|-------------------------------|-------------------|-------------------|--------------------------------|-------------------|-------------------|--------------------------------|-------------------|-------------------|----------------------------|
| Ver- anlagte | Gesamt- umsatz | Umsatz- steuer | Ver- anlagte | Gesamt- umsatz | Umsatz- steuer | Ver- anlagte | Gesamt- umsatz | Umsatz- steuer | Ver- anlagte | Gesamt- umsatz | Umsatz- steuer | |
| 3 603 | 13 736 | 383,3 | 2 377 | 18 733 | 537,7 | 4 169 | 60 702 | 1 761,7 | 2 604 | 64 192 | 1 844,8 | 645 6451 bis 6453 |
| 1 362 | 5 214 | 144,2 | 893 | 7 032 | 203,6 | 1 511 | 21 920 | 636,1 | 897 | 22 046 | 635,5 | 6454 6455 |
| 1 146 | 4 421 | 125,5 | 881 | 7 016 | 200,7 | 1 797 | 26 230 | 758,2 | 1 224 | 30 223 | 860,4 | 6456 6457 |
| 156 | 571 | 14,4 | 77 | 597 | 15,9 | 91 | 1 251 | 34,7 | 30 | 846 | 24,8 | 6460 |
| 382 | 1 444 | 38,9 | 217 | 1 684 | 47,7 | 327 | 4 686 | 137,1 | 167 | 4 138 | 119,6 | 6462 6463 |
| 557 | 2 085 | 60,3 | 309 | 2 406 | 69,9 | 443 | 6 616 | 195,5 | 280 | 6 940 | 204,5 | 6464 6465 |
| 3 796 | 13 975 | 398,5 | 1 749 | 13 566 | 384,9 | 2 754 | 40 082 | 1 122,1 | 2 136 | 53 215 | 1 498,9 | 6466 6467 |
| 90 | 364 | 9,0 | 94 | 752 | 17,2 | 180 | 2 592 | 53,3 | 129 | 3 244 | 61,8 | 6468 6469 |
| 674 | 2 630 | 74,5 | 486 | 3 836 | 112,0 | 1 202 | 17 944 | 524,6 | 1 282 | 32 217 | 946,7 | 6470 6471 |
| 297 | 1 199 | | 217 | 1 688 | | 430 | 6 326 | | 335 | 8 345 | | 6472 6473 |
| 2 636 | 9 457 | 273,5 | 921 | 6 999 | 202,6 | 935 | 13 078 | 374,8 | 429 | 10 499 | 301,3 | 6474 6475 |
| 2 586 | 9 255 | | 890 | 6 742 | | 867 | 12 112 | | 372 | 9 084 | | 6476 6477 |
| 122 | 474 | 12,1 | 75 | 609 | 15,0 | 84 | 1 217 | 27,7 | 57 | 1 422 | 29,9 | 6478 6479 |
| 274 | 1 050 | 29,4 | 173 | 1 369 | 38,1 | 353 | 5 251 | 141,7 | 239 | 5 833 | 158,2 | 6480 6481 |
| 1 515 | 5 937 | 146,9 | 1 337 | 10 497 | 291,4 | 2 665 | 39 012 | 1 075,2 | 1 844 | 45 472 | 1 233,4 | 6482 6483 |
| 138 | 499 | 10,8 | 115 | 902 | 22,9 | 223 | 3 223 | 79,2 | 141 | 3 510 | 82,7 | 6484 6485 |
| 86 | 350 | 7,7 | 57 | 436 | 11,3 | 77 | 1 120 | 31,4 | 58 | 1 452 | 41,6 | 6486 6487 |
| 37 | 141 | 2,3 | 41 | 322 | 7,4 | 81 | 1 172 | 28,1 | 50 | 1 206 | 23,2 | 6488 6489 |
| 763 | 3 013 | 86,1 | 721 | 5 669 | 166,7 | 1 547 | 22 742 | 671,7 | 1 090 | 26 677 | 794,9 | 6490 6491 |
| 170 | 671 | 15,7 | 133 | 1 050 | 28,9 | 231 | 3 400 | 93,7 | 162 | 4 020 | 104,1 | 6492 6493 |
| 321 | 1 264 | 23,3 | 270 | 2 119 | 54,2 | 506 | 7 355 | 171,1 | 343 | 8 607 | 187,0 | 6494 6495 |
| 5 695 | 21 764 | 624,2 | 3 995 | 31 323 | 875,9 | 7 016 | 101 558 | 2 803,8 | 4 374 | 107 518 | 2 908,4 | 6496 6497 |
| 468 | 1 696 | 49,8 | 188 | 1 449 | 42,0 | 212 | 2 958 | 89,5 | 114 | 2 762 | 81,3 | 6498 6499 |
| 101 | 394 | 9,8 | 91 | 713 | 18,3 | 154 | 2 257 | 59,6 | 128 | 3 159 | 79,6 | 6500 6501 |
| 558 | 2 232 | 64,5 | 487 | 3 853 | 109,7 | 1 177 | 17 511 | 515,8 | 884 | 21 822 | 637,4 | 6502 6503 |
| 1 581 | 5 849 | 163,2 | 903 | 7 047 | 200,0 | 1 245 | 17 695 | 498,4 | 571 | 13 899 | 388,2 | 6504 6505 |
| 397 | 1 515 | 39,3 | 314 | 2 483 | 60,8 | 456 | 6 588 | 162,3 | 205 | 4 995 | 121,6 | 6506 6507 |
| 1 233 | 4 966 | 139,3 | 1 237 | 9 856 | 270,9 | 2 859 | 41 912 | 1 105,8 | 2 083 | 51 544 | 1 326,3 | 6508 6509 |
| 1 357 | 5 114 | 152,2 | 775 | 5 922 | 174,3 | 913 | 12 637 | 369,4 | 389 | 9 337 | 274,1 | 6510 6511 |
| 146 397 | 553 083 | 11 601,5 | 84 379 | 661 022 | 17 532,9 | 118 206 | 1 693 362 | 42 612,5 | 59 681 | 1 451 186 | 35 476,6 | 6512 6513 |
| 42 005 | 162 079 | 1 742,5 | 20 735 | 161 328 | 4 607,8*) | 21 297 | 298 160 | 8 390,4*) | 8 440 | 205 428 | 5 629,9*) | 6514 6515 |
| 333 | 1 277 | 28,1 | 199 | 1 569 | 34,4 | 310 | 4 496 | 104,9 | 217 | 5 401 | 116,3 | 6516 6517 |
| 67 | 272 | 5,9 | 33 | 253 | 7,6 | 49 | 732 | 20,5 | 38 | 958 | 25,6 | 6518 6519 |
| 266 | 1 005 | 22,2 | 166 | 1 311 | 27,8 | 261 | 3 764 | 84,4 | 179 | 4 443 | 90,7 | 6520 6521 |
| 40 197 | 155 291 | 1 606,9 | 19 861 | 154 584 | 4 437,8 | 20 316 | 284 408 | 8 065,8 | 7 934 | 192 987 | 5 339,7*) | 6522 6523 |
| 26 516 | 103 582 | 727,0 | 14 097 | 110 330 | 3 157,3 | 15 662 | 220 340 | 6 208,2 | 6 462 | 157 448 | 4 319,4 | 6524 6525 |
| 8 759 | 33 574 | 355,6 | 3 568 | 27 425 | 799,8 | 3 002 | 41 393 | 1 209,7 | 1 005 | 24 263 | 697,6 | 6526 6527 |
| 1 109 | 4 132 | 121,3 | 601 | 4 681 | 138,6 | 574 | 8 013 | 238,4 | 181 | 4 324 | 129,0 | 6528 6529 |
| 97 | 334 | 7,4 | 25 | 192 | 4,2 | 25 | 352 | 9,6 | 8 | 250 | 6,7*) | 6530 6531 |
| 3 592 | 13 255 | 384,8 | 1 547 | 11 785 | 331,9 | 1 031 | 13 999 | 391,8 | 270 | 6 514 | 183,4 | 6532 6533 |
| 124 | 414 | 9,8 | 23 | 171 | 5,0 | 22 | 312 | 7,8 | 8 | 189 | 3,6 | 6534 6535 |
| 1 062 | 4 015 | 73,1 | 560 | 4 311 | 116,2 | 563 | 7 839 | 185,1 | 247 | 5 986 | 145,6 | 6536 6537 |
| 413 | 1 496 | 34,4 | 115 | 864 | 19,4*) | 108 | 1 417 | 34,6*) | 42 | 1 054 | 28,3*) | 6538 6539 |
| 13 | 39 | 0,7 | | | **) | 9 | 101 | 2,2*) | 5 | 141 | 3,6*) | 6540 6541 |
| 400 | 1 457 | 33,7 | 115 | 864 | 19,4 | 99 | 1 316 | 32,4 | 37 | 913 | 24,7 | 6542 6543 |

Umsetzungen, die zur Wahrung des Steuergeheimnisses erforderlich waren. — **) Zur Wahrung des Steuergeheimnisses sind hierunter fallende Angaben in einer schaftshauptbereichen — fast vollständig auf der Arbeitstätigkeitssystematik. — *) Einschl. der Angaben von 118 öffentlichen Versorgung-Unternehmen mit umgesetzt werden konnten — *) Die steuerfreien Umsätze nach § 4 Ziff. 8 und 9 UStG sind in den Gewerbegruppen Nr. 68 und 69 unvollständig erfaßt. Infolge-

noch: 2. Gesamtumsatz und Umsatzsteuer im

a) Alle Wirt

Beträge in

| Nr. ¹⁾ | Wirtschaftsgliederung ²⁾ | Steuerpflichtige mit | | | | | |
|-------------------|---|--------------------------------|-------------------|-------------------|--------------------------------|-------------------|-------------------|
| | | von 30 000 bis unter 40 000 DM | | | von 40 000 bis unter 50 000 DM | | |
| | | Ver- anlagte | Gesamt- umsatz | Umsatz- steuer | Ver- anlagte | Gesamt- umsatz | Umsatz- steuer |
| 645 | Einzelhandel mit Druckereierzeugnissen, Papier- und Schreibwaren, Lehrmitteln und Bürobedarf, Kunst- und kunstgewerblichen Gegenständen, Galanterie- und Lederwaren | 1 705 | 59 105 | 1 689,2 | 1 235 | 55 245 | 1 572,6 |
| 6451 | Eh. m. Büchern und Broschüren, Zeitschriften | | | | | | |
| bis 6453 | und Zeitungen, Musikalien | 583 | 20 199 | 576,2 | 453 | 20 328 | 580,3 |
| 6454 | Eh. m. Papier- und Schreibwaren, Lehrmitteln, Bürobedarf (ohne Büromaschinen und -möbel) | 791 | 27 371 | 776,0 | 539 | 24 053 | 673,3 |
| 6455 | Eh. m. Sammlerbriefmarken | 13 | 454 | 12,5 | 8 | 353 | 9,2 |
| 6456 | Eh. m. Kunst- und kunstgewerblichen Gegenständen und Antiquitäten | 117 | 4 107 | 120,5 | 56 | 2 518 | 72,2 |
| 6457 | Eh. m. Galanterie- und Lederwaren (ohne Schuhwaren) | 201 | 6 974 | 204,0 | 179 | 7 993 | 237,7 |
| 646 | Einzelhandel mit Gegenständen der Körper- und Gesundheitspflege, chemischen und optischen Erzeugnissen | 1 967 | 68 385 | 1 911,2 | 1 690 | 75 758 | 2 073,2 |
| 6461 | Apotheken | 169 | 5 956 | 107,4 | 192 | 8 636 | 144,0 |
| 6462 | Drogerien und Eh. m. sonstigen Drogeriewaren, Eh. m. Farben, Lacken und Anstrichbedarf | 1 281 | 44 591 | 1 317,6 | 1 132 | 50 792 | 1 497,8 |
| 6463 | darunter: | | | | | | |
| 6463 | Eh. m. Farben, Lacken und Anstrichbedarf | 202 | 6 981 | | 153 | 6 869 | |
| 6464 | Eh. m. Seifen, Bürstenwaren, Ölen, Fetten, Zündwaren u. a., Parfüm | 295 | 10 140 | 290,2 | 188 | 8 467 | 238,7 |
| 6465 | darunter: | | | | | | |
| 6464 | Eh. m. Seifen, Bürstenwaren, Ölen, Fetten, Zündwaren u. a. | 250 | 8 599 | | 152 | 6 839 | |
| 6466 | Eh. m. hygienischen Gummiwaren, orthopädischen und medizinischen Gegenständen | 40 | 1 393 | 29,0 | 41 | 1 818 | 34,8 |
| 6467 | Eh. m. optischen und feinmechanischen Instrumenten, Foto- und Kinoapparaten und -bedarf | 182 | 6 305 | 167,0 | 137 | 6 046 | 158,4 |
| 647 | Einzelhandel mit Maschinen, Fahrrädern, Kraftfahrzeugen und Kraftfahrzeugbedarf | 1 336 | 46 245 | 1 233,0 | 957 | 42 745 | 1 105,9 |
| 6471 | Eh. m. Landmaschinen und landwirtschaftlichen Geräten | 116 | 4 012 | 87,1 | 85 | 3 822 | 78,5 |
| 6472 | Eh. m. Nähmaschinen und deren Zubehör | 46 | 1 588 | 43,1 | 46 | 2 058 | 57,1 |
| 6473 | Eh. m. Büromaschinen, deren Zubehör und Büromöbeln | 56 | 1 954 | 37,1 | 50 | 2 224 | 37,6 |
| 6474 | Eh. m. Fahrrädern und deren Zubehör | 785 | 27 167 | 803,6 | 520 | 23 224 | 684,1 |
| 6475 | Eh. m. Kraftfahrzeugen und Kraftfahrzeugbedarf | 126 | 4 360 | 112,6 | 110 | 4 935 | 125,0 |
| 6476 | Tankstellen (ohne Garagenbetriebe) | 207 | 7 164 | 149,5 | 146 | 6 482 | 123,7 |
| 6477 | Sonstiger Facheinzelhandel | 3 011 | 103 921 | 2 744,5 | 2 070 | 92 440 | 2 390,0 |
| 648 | Eh. m. Spielwaren aller Art | 87 | 3 034 | 88,0 | 49 | 2 199 | 63,7 |
| 6481 | Eh. m. Leder und Schuhmacherbedarf | 85 | 2 975 | 68,8 | 69 | 3 066 | 72,0 |
| 6482 | Eh. m. Uhren, Gold- und Silberwaren, Juwelen, Schmuckwaren, Abzeichen u. a. | 618 | 21 361 | 621,5 | 459 | 20 545 | 596,2 |
| 6483 | Eh. m. Blumen, Pflanzen und Samen | 338 | 11 581 | 322,8 | 182 | 8 079 | 215,4 |
| 6484 | Eh. m. Hunden, Ziervögeln, Zierfischen und zoologischen Artikeln, Futtermitteln | 134 | 4 598 | 104,7 | 87 | 3 921 | 88,6 |
| 6485 | Eh. m. Brennmaterial | 1 566 | 54 195 | 1 364,1 | 1 114 | 49 741 | 1 223,5 |
| 6486 | Eh. m. Altwaren (auch Trödelhandlungen) | 183 | 6 177 | 174,7 | 110 | 4 889 | 130,6 |
| 631, 638 | | | | | | | |
| 67—69 | | | | | | | |
| 7—9 | | | | | | | |
| 637, 638 | Sonstige Wirtschaftsbereiche ³⁾ | 33 935 | 1 170 182 | 28 568,8 | 19 904 | 886 469 | 32 409,8 |
| 67—69 | Übriges Handelsgewerbe, Geld- und Versicherungswesen | 4 368 | 150 347 | 4 012,2*) | 2 724 | 121 084 | 3 112,9*) |
| 637 | Zeitungsverlag und -spedition | | | | | | |
| 638 | sonstiges Verlagswesen | 151 | 5 247 | 113,5 | 127 | 5 636 | 122,6 |
| 637 | Zeitungsverlag und -spedition | 21 | 722 | 18,9 | 18 | 784 | 20,3 |
| 638 | Sonstiges Verlagswesen | 130 | 4 525 | 94,6 | 109 | 4 852 | 102,3 |
| 67 | Handelsvertretung, Vermittlung, Werbung und Verleih | 4 036 | 138 891 | 3 762,7*) | 2 451 | 108 947 | 2 855,2*) |
| 671 | Handelsvertretung und Handelsmaklerwesen in technischen Geschäftszweigen, für Verbrauchsgüter und für Nahrungs- und Genussmittel und sonstige Waren; Versandhandelsvertretung | 3 345 | 115 198 | 3 091,5 | 2 024 | 89 915 | 2 832,8 |
| bis 673 | Vermittlergewerbe (einschl. Stellenvermittlung), Auskunfts- und Inkassogewerbe | | | | | | |
| 674 | Wirtschaftswerbung | 512 | 17 559 | 497,6 | 299 | 13 319 | 361,7 |
| bis 676 | Leihbibliotheken (ohne öffentliche und gemeinnützige) | 67 | 2 318 | 68,7 | 69 | 3 061 | 90,1 |
| 6771 | Gewerbliche Vermietung von Booten, Spiel- und Tennisplätzen | | | **) | — | — | — |
| 6777 | Verleih landwirtschaftlicher Maschinen, sonstiger Maschinen und Bauteile aller Art, sonstige Verleihgewerbe (ohne Marktstandvermietung) | 108 | 3 677 | 102,7 | 54 | 2 404 | 65,3 |
| 6773 | Sonstige Hilfgewerbe des Handels | 4 | 139 | 2,3 | 5 | 248 | 4,2*) |
| 6775 | Geld-, Bank- und Börsenwesen ⁴⁾ | 154 | 5 273 | 116,0 | 133 | 5 931 | 125,3 |
| 6779 | Versicherungswesen (ohne Sozialversicherung) ⁴⁾ | 27 | 936 | 20,0*) | 13 | 570 | 9,8*) |
| 678 | Krankenversicherung (ohne Sozialversicherung) | | | **) | — | — | — |
| 679 | Versicherungswesen (ohne Kranken- und ohne Sozialversicherung) | 27 | 936 | 20,0 | 13 | 570 | 9,8 |
| 690 | | | | | | | |
| bis 695 | | | | | | | |
| 697 | | | | | | | |
| 698 | | | | | | | |

Abkürzungen: Eh. m. = Einzelhandel mit. — *) Die Angaben über Veranlagte, Gesamtumsatz und Umsatzsteuer in dieser Größenklasse sind z. T. das Ergebnis von anderen Größenklassen nachgewiesen. — 1) Kennziffer der Arbeitsstättensystematik. — 2) Die Gliederung beruht — abgesehen von der Zusammenfassung nach Wirt 110210 Tsd. DM Gesamtumsatz (steuerfrei), die aus aufbereitungstechnischen Gründen in dieser Übersicht nicht mehr zu „Industrie und Handwerk“ (Nr. 19) dessen sind die nachgewiesenen steuerfreien Bank- und Versicherungsumsätze aus der Statistik ausgeschaltet worden (s. im Text Seite 15).

Bundesgebiet nach Umsatzgrößenklassen

schaftsbereiche

1000 DM

einem Gesamtumsatz

| von 50 000 bis unter 75 000 DM | | | von 75 000 bis unter 100 000 DM | | | von 100 000 bis unter 250 000 DM | | | von 250 000 bis unter 500 000 DM | | | Nr. 1) |
|--------------------------------|---------------------------|---------------------------|---------------------------------|--------------------------|---------------------------|----------------------------------|-----------------------------|-----------------------------|----------------------------------|----------------------------|-----------------------------|---|
| Ver-anlage | Gesamt-umsatz | Umsatz-steuer | Ver-anlage | Gesamt-umsatz | Umsatz-steuer | Ver-anlage | Gesamt-umsatz | Umsatz-steuer | Ver-anlage | Gesamt-umsatz | Umsatz-steuer | |
| 1 777 | 108 652 | 3 017,9 | 956 | 82 184 | 2 247,5 | 1 467 | 219 459 | 5 743,8*) | 335 | 113 136 | 2 845,5*) | 645 6451 bis 6453 |
| 638 | 39 042 | 1 086,7 | 359 | 30 909 | 850,2 | 565 | 85 138 | 2 220,2 | 120 | 40 786 | 1 019,5 | 6454 bis 6455 |
| 715 9 | 43 644 569 | 1 178,5 12,6 | 364 7 | 31 176 572 | 815,2 15,8 | 431 13 | 61 884 2 550 | 1 427,5 68,3*) | 71 | 23 340 | 412,1 **) | 6456 bis 6457 |
| 125 | 7 656 | 218,8 | 40 | 3 476 | 98,6 | 80 | 11 143 | 299,1 | 15 | 4 952 | 141,4 | 6460 bis 6461 |
| 290 | 17 741 | 521,3 | 186 | 16 050 | 467,7 | 378 | 58 775 | 1 728,6 | 129 | 44 058 | 1 272,5 | 6462 bis 6463 |
| 3 029 534 | 186 391 33 732 | 4 932,4 530,0 | 1 952 596 | 169 099 52 058 | 4 157,9 802,3 | 4 381 2 570 | 668 560 406 323 | 13 497,0 6 219,2 | 705 544 | 257 887 173 934 | 5 034,1 2 837,9 | 6464 bis 6465 |
| 1 950 | 119 761 | 3 531,8 | 1 073 | 92 552 | 2 718,6 | 1 354 | 192 543 | 5 522,3 | 139 | 44 827 | 1 229,0 | 6466 bis 6467 |
| 216 | 13 108 | | 110 | 9 666 | | 165 | 23 694 | | 15 | 5 021 | | 6468 bis 6469 |
| 256 | 15 389 | 437,6 | 128 | 11 050 | 300,1 | 165 | 24 152 | 650,6 | 36 | 11 849 | 327,2 | 6470 bis 6471 |
| 212 | 12 470 | | 96 | 8 342 | | 126 | 18 390 | | 31 | 10 258 | | 6472 bis 6473 |
| 81 | 4 938 | 100,6 | 37 | 3 126 | 59,4 | 72 | 10 849 | 182,4 | 20 | 7 118 | 109,1 | 6474 bis 6475 |
| 208 | 12 581 | 332,5 | 118 | 10 306 | 268,6 | 220 | 34 693 | 922,5 | 56 | 20 159 | 530,9 | 6476 bis 6477 |
| 1 505 | 91 995 | 2 356,7 | 842 | 72 944 | 1 767,3 | 1 640 | 249 345 | 5 369,8 | 528 | 181 734 | 3 373,7 | 6478 bis 6479 |
| 151 84 | 9 213 5 151 | 196,6 135,2 | 86 38 | 7 482 3 336 | 141,6 86,7 | 165 85 | 24 761 12 908 | 382,4 315,8 | 60 28 | 20 486 9 992 | 248,4 229,2 | 6480 bis 6481 |
| 77 757 | 4 824 46 184 | 78,2 1 357,3 | 45 376 | 3 896 32 461 | 54,1 957,2 | 119 550 | 17 700 80 205 | 230,8 2 270,8 | 56 105 | 19 721 34 705 | 217,6 962,7 | 6482 bis 6483 |
| 234 202 | 14 336 12 287 | 359,4 230,0 | 170 127 | 14 733 11 035 | 349,6 178,1 | 495 226 | 79 230 34 542 | 1 689,6 480,3 | 238 41 | 82 652 14 175 | 1 522,2 193,6 | 6484 bis 6485 |
| 3 296 73 | 200 764 4 380 | 4 946,4 130,0 | 1 731 47 | 149 201 4 119 | 3 549,4 120,6 | 2 406 71 | 351 589 11 444 | 7 610,1 331,3 | 416 23 | 140 509 8 407 | 2 512,7 252,3 | 6486 bis 6487 |
| 127 | 7 779 | 181,0 | 77 | 6 514 | 143,8 | 100 | 14 480 | 334,5 | 22 | 7 304 | 172,4 | 6488 bis 6489 |
| 706 226 | 42 759 13 695 | 1 249,0 364,4 | 381 109 | 33 000 9 505 | 956,5 247,6 | 499 108 | 73 260 15 134 | 2 122,5 374,7 | 88 17 | 28 531 5 552 | 825,4 135,9 | 6490 bis 6491 |
| 138 1 888 138 | 8 364 115 333 8 455 | 182,3 2 621,3 218,5 | 71 984 62 | 6 152 84 542 5 369 | 127,5 1 815,9 137,5 | 87 1 447 94 | 12 619 210 962 13 680 | 227,3 3 803,2 316,6 | 23 224 19 | 7 879 76 146 6 690 | 101,5 904,9 150,3 | 6492 bis 6493 |
| 25 044 | 1 513 189 | 38 858,8 | 10 665 | 916 217 | 23 089,7 | 15 141 | 2 251 953 | 52 973,0 | 3 857 | 1 329 848 | 28 882,9 | 632, 638 67-69 7-9 637, 638 67-69 |
| 3 532 | 212 952 | 5 329,5*) | 1 508 | 129 396 | 3 146,6*) | 2 493 | 378 365 | 8 210,4*) | 836 | 296 397 | 6 088,3*) | 637 638 637 638 |
| 216 36 180 | 13 132 2 180 10 952 | 276,0 55,4 220,6 | 135 22 113 | 11 677 1 905 9 772 | 240,4 51,5 197,9 | 436 87 349 | 69 634 14 590 55 044 | 1 433,5 329,9 1 103,6 | 248 58 190 | 90 887 21 904 68 983 | 1 977,7 511,3 1 466,4 | 67 671 bis 673 bis 676 |
| 3 070 | 184 880 | 4 734,3*) | 1 253 | 107 271 | 2 676,8*) | 1 779 | 265 069 | 5 941,9*) | 455 | 158 838 | 3 232,2*) | 677 bis 678 bis 679 |
| 2 591 | 155 616 | 3 924,4 | 1 009 | 86 266 | 2 090,7 | 1 305 | 192 918 | 4 105,0 | 304 | 105 262 | 1 888,3 | 6773 bis 6775 bis 6779 |
| 371 54 | 22 693 3 345 | 626,9 100,6 | 198 23 | 17 125 1 920 | 475,3 56,5 | 388 40 | 59 244 7 116 | 1 491,7 207,8 | 126 6 | 44 836 2 107 | 1 150,3 62,8 | 678 bis 679 68 69 |
| 54 | 3 226 | 83,5 **) | 23 | 1 961 | 53,3 **) | 30 | 5 376 415 | 132,6 4,8*) | 14 5 | 4 636 1 996 | 102,1 23,8*) | 696 bis 697 698 |
| 219 27 | 13 273 1 662 | 282,4 36,8*) | 114 6 | 9 947 501 | 211,6 8,8*) | 241 37 | 37 884 5 778 | 707,2 127,8*) | 122 11 | 42 595 4 077 | 792,6 85,8*) | 699 bis 699 699 |
| 27 | 1 662 | 36,8 | 6 | 501 | 8,8 | 37 | 5 778 | 127,8 | 11 | 4 077 | 85,8 | 699 bis 699 699 |

Umsetzungen, die zur Wahrung des Steuergeheimnisses erforderlich waren. — **) Zur Wahrung des Steuergeheimnisses sind hierunter fallende Angaben in einer schaftshauptbereichen — fast vollständig auf der Arbeitsstätten-systematik. — *) Enschl. der Angaben von 118 öffentlichen Versorgungsunternehmen mit umgesetzt werden konnten. — *) Die steuerfreien Umsätze nach § 4 Ziff. 8 und 9 UStG sind in den Gewerbegruppen Nr. 68 und 69 unvollständig erfaßt. Infolge-

noch: 2. Gesamtumsatz und Umsatzsteuer im

a) Alle Wirt

Beträge in

| Nr. 1) | Wirtschaftsgliederung 2) | Steuerpflichtige mit | | | | | |
|----------|---|------------------------------------|-------------------|-------------------|--------------------------------------|-------------------|-------------------|
| | | von 500 000 bis unter 1 000 000 DM | | | von 1 000 000 bis unter 5 000 000 DM | | |
| | | Ver- anlagte | Gesamt- umsatz | Umsatz- steuer | Ver- anlagte | Gesamt- umsatz | Umsatz- steuer |
| 645 | Einzelhandel mit Druckereierzeugnissen, Papier- und Schreibwaren, Lehrmitteln und Bürobbedarf, Kunst- und kunstgewerblichen Gegenständen, Galanterie- und Lederwaren | 106 | 70 017 | 1 697,0 | 46 | 98 421 | 2 348,6*) |
| 6451 | Eh. m. Buchern und Broschüren, Zeitschriften und Zeitungen, Musikalien | 35 | 23 199 | 565,2 | 21 | 44 725 | 1 180,1*) |
| 6453 | Eh. m. Papier- und Schreibwaren, Lehrmitteln, Bürobbedarf (ohne Büromaschinen und -möbel) | 24 | 16 624 | 243,0 | 13 | 27 441 | 351,7*) |
| 6455 | Eh. m. Sammlerbriefmarken | — | — | — | — | — | — |
| 6456 | Eh. m. Kunst- und kunstgewerblichen Gegenständen und Antiquitäten | 4 | 2 619 | 74,8 | — | — | — |
| 6457 | Eh. m. Galanterie- und Lederwaren (ohne Schuhwaren) | 43 | 27 575 | 813,9 | 12 | 20 255 | 810,8 |
| 646 | Einzelhandel mit Gegenständen der Körper- und Gesundheitspflege, chemischen und optischen Erzeugnissen | 93 | 63 887 | 1 455,3*) | 20 | 35 777 | 1 064,5*) |
| 6461 | Apotheken | 23 | 14 814 | 283,4*) | — | — | — |
| 6462 | Drogerien und Eh. m. sonstigen Drogeriewaren, Eh. m. Farben, Lacken und Anstrichbedarf | 24 | 10 916 | 358,3 | 7 | 9 721 | 236,1 |
| 6463 | darunter: Eh. m. Farben, Lacken und Anstrichbedarf . . | 5 | 3 778 | — | 4 | 5 575 | — |
| 6464 | Eh. m. Seifen, Bürstenwaren, Ölen, Fetten, Zündwaren u. a., Parfüm | 12 | 7 888 | 184,5 | 5 | 9 418 | 305,6 |
| 6465 | darunter: Eh. m. Seifen, Bürstenwaren, Ölen, Fetten, Zündwaren u. a. | 10 | 6 691 | — | 5 | 9 418 | — |
| 6466 | Eh. m. hygienischen Gummiwaren, orthopädischen und medizinischen Gegenständen . . | 6 | 4 233 | 97,5*) | — | — | — |
| 6467 | Eh. m. optischen und feinmechanischen Instrumenten, Foto- und Kinoapparaten und -bedarf | 29 | 20 036 | 531,6 | 8 | 10 638 | 522,8*) |
| 647 | Einzelhandel mit Maschinen, Fahrrädern, Kraftfahrzeugen und Kraftfahrzeugbedarf | 268 | 201 513 | 3 220,2*) | 97 | 181 494 | 2 459,2*) |
| 6471 | Eh. m. Landmaschinen und landwirtschaftlichen Geräten | 28 | 21 955 | 309,6*) | — | — | — |
| 6472 | Eh. m. Nähmaschinen und deren Zubehör | 13 | 24 156 | 555,4*) | — | — | — |
| 6473 | Eh. m. Büromaschinen, deren Zubehör und Büromöbeln | 27 | 18 102 | 207,0 | 7 | 13 069 | 132,1 |
| 6474 | Eh. m. Fahrrädern und deren Zubehör | 29 | 20 560 | 558,6 | 7 | 12 097 | 303,2 |
| 6475 | Eh. m. Kraftfahrzeugen und Kraftfahrzeugbedarf | 144 | 100 078 | 1 425,7 | 79 | 150 580 | 1 885,2*) |
| 6476 | Tankstellen (ohne Garagenbetriebe) | 27 | 16 661 | 163,9 | 4 | 5 748 | 138,7 |
| 6477 | Sonstiger Facheinzelhandel | 106 | 79 968 | 1 268,9*) | 86 | 113 586 | 1 754,9*) |
| 648 | Eh. m. Spielwaren aller Art | 8 | 7 130 | 233,1*) | — | — | — |
| 6481 | Eh. m. Leder und Schuhmacherbedarf | 5 | 4 979 | 95,7*) | — | — | — |
| 6482 | Eh. m. Uhren, Gold- und Silberwaren, Juwelen, Schmuckwaren, Abzeichen u. a. | 17 | 10 761 | 322,3 | 8 | 10 835 | 356,0 |
| 6483 | Eh. m. Blumen, Pflanzen und Samen | 8 | 8 577 | 129,7*) | — | — | — |
| 6484 | Eh. m. Hunden, Ziervögeln, Zierfischen und zoologischen Artikeln, Futtermitteln | 6 | 5 666 | 59,1*) | — | — | — |
| 6485 | Eh. m. Brennmaterial | 54 | 36 536 | 327,7 | 28 | 102 751 | 1 397,9*) |
| 6486 | Eh. m. Altwaren (auch Trödelhandlungen) . . . | 8 | 6 319 | 101,3*) | — | — | — |
| 6487 | — | — | — | — | — | — | — |
| 6488 | — | — | — | — | — | — | — |
| 637, 638 | Sonstige Wirtschaftsbereiche 3) | 1 640 | 1 124 442 | 22 142,1 | 1 108 | 2 141 257 | 39 367,6 |
| 67—69 | Übriges Handelsgewerbe, Geld- und Versicherungswesen | 336 | 234 318 | 4 581,9*) | 292 | 614 629 | 12 317,0*) |
| 637, 638 | Zeitungsverlag und -spedition, sonstiges Verlagswesen | 147 | 104 006 | 2 221,1 | 161 | 336 995 | 8 231,3 |
| 637 | Zeitungsverlag und -spedition | 29 | 20 890 | 513,1 | 66 | 157 125 | 4 213,3 |
| 638 | Sonstiges Verlagswesen | 118 | 83 116 | 1 707,0 | 95 | 179 870 | 4 018,0 |
| 67 | Handelsvertretung, Vermittlung, Werbung und Verleih | 140 | 106 449 | 1 696,3*) | 92 | 173 840 | 2 732,9*) |
| 671 | Handelsvertretung und Handelsmaklerwesen in technischen Geschäftszweigen, für Verbrauchsgüter und für Nahrungs- und Genussmittel und sonstige Waren; Versandhandelsvertretung . | 85 | 58 745 | 825,8 | 46 | 90 738 | 947,3 |
| 673 | Vermittlergewerbe (einschl. Stellenvermittlung), Auskunfts- und Inkassogewerbe, Wirtschaftswerbung | 61 | 41 704 | 871,5 | 33 | 58 406 | 1 090,2 |
| 674 | Leihbibliotheken (ohne öffentliche und gemeinnützige) | — | — | — | 7 | 14 254 | 427,3*) |
| 676 | Gewerbliche Vermietung von Booten, Spiel- und Tennisplätzen | — | — | — | — | — | — |
| 677 | Verleih landwirtschaftlicher Maschinen, sonstiger Maschinen und Bauutensilien aller Art, sonstige Verleihgewerbe (ohne Marktstandvermietung) | — | — | — | — | — | — |
| 6773 | Sonstige Hilsgewerbe des Handels | — | — | — | 6 | 10 442 | 264,6*) |
| 6775 | Geld-, Bank- und Borsenwesen 4) | 38 | 26 322 | 579,1 | 23 | 67 676 | 954,7 |
| 6779 | Versicherungswesen (ohne Sozialversicherung) 5) | 5 | 3 601 | 85,4*) | 16 | 36 118 | 398,1*) |
| 678 | Krankenversicherung (ohne Sozialversicherung) | — | — | — | 10 | 11 988 | 56,2*) |
| 679 | Versicherungswesen (ohne Kranken- und ohne Sozialversicherung) | 5 | 3 601 | 85,4 | 6 | 24 130 | 341,9*) |
| 680 | — | — | — | — | — | — | — |
| 685 | — | — | — | — | — | — | — |
| 697 | — | — | — | — | — | — | — |
| 698 | — | — | — | — | — | — | — |

Abkürzungen: Eh. m. = Einzelhandel mit. — *) Die Angaben über Veranlagte, Gesamtumsatz und Umsatzsteuer in dieser Größenklasse sind z. T. das Ergebnis von anderen Größenklassen nachgewiesen. — 1) Kennziffer der Arbeitsstatistiksystematik. — 2) Die Gliederung beruht — abgesehen von der Zusammenfassung nach Wirt 110 210 Tsd. DM Gesamtumsatz (steuerfrei), die aus aufbereitungstechnischen Gründen in dieser Übersicht nicht mehr zu „Industrie und Handwerk“ (Nr. 19) dessen sind die nachgewiesenen steuerfreien Bank- und Versicherungsumsätze aus der Statistik ausgeschaltet worden (s. im Text Seite 15).

Bundesgebiet nach Umsatzgrößenklassen

schaftsbereiche

1000 DM

einem Gesamtumsatz

| von 5 000 000 bis unter 10 000 000 DM | | | von 10 000 000 bis unter 25 000 000 DM | | | von 25 000 000 DM und mehr | | | Nr.1) |
|---------------------------------------|---------------|---------------|--|---------------|---------------|----------------------------|---------------|---------------|--------------------------|
| Ver-anlage | Gesamt-umsatz | Umsatz-steuer | Ver-anlage | Gesamt-umsatz | Umsatz-steuer | Ver-anlage | Gesamt-umsatz | Umsatz-steuer | |
| | | ..) | — | — | — | — | — | — | 645 |
| | | ..) | — | — | — | — | — | — | 6451 bis 6453 |
| | | ..) | — | — | — | — | — | — | 6454 6455 |
| | | — | — | — | — | — | — | — | 6456 |
| | | — | — | — | — | — | — | — | 6457 |
| | | ..) | — | — | — | — | — | — | 646 6461 |
| | | — | — | — | — | — | — | — | { 6462 6463 |
| | | — | — | — | — | — | — | — | 6463 |
| | | — | — | — | — | — | — | — | { 6464 6465 |
| | | — | — | — | — | — | — | — | 6464 |
| | | — | — | — | — | — | — | — | 6466 |
| | | ..) | — | — | — | — | — | — | 6467 |
| | | ..) | — | — | ..) | — | — | — | 647 |
| | | — | — | — | ..) | — | — | — | 6471 6472 |
| | | — | — | — | — | — | — | — | 6473 |
| | | — | — | — | — | — | — | — | 6474 |
| | | ..) | — | — | — | — | — | — | { 6475 6476 |
| | | — | — | — | ..) | — | — | ..) | 6477 648 |
| | | — | — | — | — | — | — | — | 6481 |
| | | — | — | — | — | — | — | — | 6482 |
| | | — | — | — | — | — | — | — | 6483 |
| | | — | — | — | — | — | — | — | 6484 |
| | | — | — | — | — | — | — | — | { 6485 6486 |
| | | — | — | — | ..) | — | — | ..) | 6487 6488 |
| 103 | 693 552 | 10 759,6 | 61 | 928 397 | 10 189,2 | 27 | 7 614 074 | 12 472,7 | 637, 638 67—69 7—9 |
| 36 | 275 844 | 5 098,0*) | 11 | 145 777 | 3 903,2 | — | — | — | { 637, 638 67—69 |
| 20 | 132 490 | 3 799,0 | 11 | 145 777 | 3 903,2 | — | — | — | { 637 638 |
| 13 | 90 220 | 2 864,9 | 7 | 85 159 | 2 514,7 | — | — | — | 637 |
| 7 | 42 270 | 934,1 | 4 | 60 618 | 1 388,5 | — | — | — | 638 |
| 16 | 143 354 | 1 299,0*) | — | — | ..) | — | — | — | 67 |
| 9 | 83 680 | 619,9*) | — | — | ..) | — | — | — | 671 bis 673 |
| 7 | 59 674 | 680,1*) | — | — | ..) | — | — | — | 674 bis 676 |
| | | ..) | — | — | — | — | — | — | 6771 |
| | | — | — | — | — | — | — | — | 6777 |
| | | — | — | — | — | — | — | — | { 6773 6775 6779 |
| | | ..) | — | — | ..) | — | — | — | 678 |
| | | — | — | — | — | — | — | — | 68 |
| | | ..) | — | — | — | — | — | — | 69 |
| | | ..) | — | — | — | — | — | — | 696 690 bis 695 |
| | | ..) | — | — | — | — | — | — | 697 698 |

Umsetzungen, die zur Wahrung des Steuergeheimnisses erforderlich waren. — **) Zur Wahrung des Steuergeheimnisses sind hierunter fallende Angaben in einer schaftshauptbereichen — fast vollständig auf der Arbeitsstättensystematik. — *) Einschl. der Angaben von 118 öffentlichen Versorgungsunternehmen mit umgesetzt werden konnten. — *) Die steuerfreien Umsätze nach § 4 Ziff. 8 und 9 UStG sind in den Gewerbegruppen Nr. 68 und 69 unvollständig erfaßt. Infolge-

noch: 2. Gesamtumsatz und Umsatzsteuer im

a) Alle Wirt

Beträge in

| Nr. ¹⁾ | Wirtschaftsgliederung ²⁾ | Insgesamt | | | Steuerpflichtige mit | | |
|-------------------|--|-----------------|-------------------|-------------------|----------------------|-------------------|-------------------|
| | | Ver- anlagte | Gesamt- umsatz | Umsatz- steuer | unter 2000 DM | | |
| | | | | | Ver- anlagte | Gesamt- umsatz | Umsatz- steuer |
| 7 | Dienstleistungen (ohne solche aus 9) | 250 908 | 7 021 682 | 200 151,1 | 33 655 | 42 932 | 1 122,8 |
| 71 | Wohnungs- und Grundstückswesen; Vermögensverwaltung ³⁾ | 9 474 | 281 604 | 4 782,7 | 2 648 | 3 451 | 86,2 |
| 711 | Wohnungs- und Grundstückswesen | 2 399 | 113 700 | 1 223,1 | 647 | 821 | 14,7 |
| 715 | Vermögensverwaltung | 7 075 | 167 904 | 3 559,6 | 2 001 | 2 630 | 71,5 |
| 72 | Gaststättenwesen | 128 431 | 4 622 298 | 135 221,4 | 3 921 | 5 237 | 145,5 |
| 7211 | Hotels und Gasthöfe | 9 842 | 680 385 | 19 902,5 | 109 | 143 | 3,4 |
| 7214 | Fremdenheime und Pensionen | 6 890 | 85 146 | 2 371,6 | 1 130 | 1 528 | 41,0 |
| 7217 | Hospize, Erholungs- und Ferienheime | 220 | 12 012 | 293,0 | 13 | 19 | 0,3 |
| 7255 | Kantinenbetriebe | 3 799 | 151 469 | 4 529,3 | 272 | 348 | 7,6 |
| 7257 | Kaffeehäuser Bars und Tanzlokale | 3 034 | 191 054 | 6 795,2 | 118 | 149 | 5,1 |
| 7251 | Schank- und Speisewirtschaften ohne 7255 und | | | | | | |
| 7253 | 7257, Gastwirtschaften mit Gemischtwaren- | | | | | | |
| 7259 | oder Kolonialwarenhandlung | 105 146 | 3 502 532 | 102 329,2 | 2 279 | 3 050 | 88,1 |
| 7291 | darunter: | | | | | | |
| 7253 | Bahnhofswirtschaften | 1 666 | 146 934 | | 11 | 13 | |
| 7259 | Trinkhallen, Eisdielen und Speisewirtschaften | | | | | | |
| | ohne Ausschank alkoholischer Getränke | 7 321 | 207 609 | | 584 | 710 | |
| 73 | Kunst, private Forschung, Theater, Film, Rund- | | | | | | |
| | funk, Schaustellung | 25 911 | 1 041 524 | 29 504,1 | 8 356 | 10 443 | 201,6 |
| 731 | Kunst und Schrifttum | 15 858 | 79 741 | 1 808,2 | 6 517 | 8 292 | 142,1 |
| 733 | Theater und Varietés | 433 | 33 571 | 900,9 | 108 | 141 | 3,1 |
| 7341 | Filmaufnahme, Filmkopier- und -entwicklungs- | | | | | | |
| 7343 | anstalten, Filmverleih und -vertrieb | 373 | 234 812 | 6 714,9 | 21 | 26 | 0,3 |
| 7345 | Lichtspielhäuser | 3 379 | 454 797 | 13 552,9 | 49 | 67 | 1,6 |
| 7347 | Schaustellungsgewerbe | 5 110 | 67 225 | 1 904,5 | 1 467 | 1 659 | 49,0 |
| 736 | Private Forschung und Rundfunkwesen | 758 | 171 378 | 4 622,7 | 194 | 260 | 4,5 |
| 732 | | | | | | | |
| 735 | | | | | | | |
| 74 | | | | | | | |
| bis | Dienstleistungen (ohne 71, 72, 73 und ohne solche | | | | | | |
| 78 | aus 9) | 87 092 | 1 076 256 | 30 643,9 | 18 730 | 23 802 | 689,5 |
| 74 | Sportpflege, Bade- und Schwimmanstalten | 10 444 | 106 461 | 2 656,7 | 4 154 | 5 316 | 155,2 |
| 75 | Korrespondenz-, Nachrichten-, Schreib- und | | | | | | |
| | Übersetzungsbüros | 3 786 | 41 005 | 1 135,1 | 1 080 | 1 382 | 35,1 |
| 76 | Fotografisches Gewerbe | 7 375 | 83 107 | 2 420,6 | 1 511 | 1 862 | 54,3 |
| 77 | Friseurgewerbe und Schönheitssalons | 47 041 | 472 980 | 14 042,9 | 6 897 | 8 776 | 257,1 |
| T. a. 7811 | Wäscherei, Färberei und chemische Reinigung, | | | | | | |
| T. a. 7815 | Zimmer-, Fenster-, Möbel-, Teppich-, Polster- | | | | | | |
| T. a. 7830 | und Metallreinigung (Handwerksunter- | | | | | | |
| | nehmen) ⁴⁾ | 10 559 | 157 988 | 4 523,8 | 2 526 | 3 228 | 93,3 |
| T. a. 7811 | Übrige Wäscherei, Färberei- und Reinigungs- | | | | | | |
| T. a. 7815 | unternehmen) ⁴⁾ | 4 533 | 152 419 | 4 111,7 | 1 360 | 1 682 | 49,5 |
| T. a. 7830 | | | | | | | |
| 784 | Bewachungsgewerbe | 595 | 32 716 | 398,6 | 111 | 141 | 2,8 |
| 785 | Bestattungsinstitute | 814 | 21 155 | 606,7 | 129 | 177 | 5,3 |
| 786 | Dienstmann- und Trägergewerbe, Aufbewah- | | | | | | |
| 787 | rungsgewerbe | 1 945 | 8 425 | 243,8 | 962 | 1 238 | 36,8 |
| 8 | Verkehrswirtschaft | 81 705 | 9 962 129 | 43 019,6 | 6 731 | 8 691 | 229,7*) |
| 81 | Deutsche Bundespost und | | | | | | |
| 82 | Deutsche Bundesbahn | 2 | 6 017 338 | 1 984,7 | — | — | — |
| 83 | Schienenbahnen (ohne Bundesbahn) | 203 | 505 330 | 977,2 | — | — | — |
| 831 | Nichtbundesbahneigene Eisenbahnen | 138 | 157 284 | 458,1 | — | — | — |
| 8350 | Straßen-, Untergrund-, Hoch-, Schweb-, Berg- | | | | | | |
| | und Drahtseilbahnen | 65 | 348 045 | 519,1 | — | — | — |
| 84 | Straßenverkehr | 68 993 | 1 420 738 | 24 896,9 | 6 134 | 7 893 | 212,8 |
| 8401 | Kraftwagenverkehr mit Fuhrgewerbe | | | | | | |
| | (Pferdebetrieb) | 109 | 9 060 | 124,3 | 7 | 10 | 0,1 |
| 841 | Personenkraftwagenverkehr | 10 935 | 301 270 | 2 122,8 | 805 | 1 019 | 13,3 |
| 844 | Güterkraftwagenverkehr | 40 083 | 1 001 024 | 19 821,4 | 1 576 | 1 986 | 57,7 |
| 847 | Fuhrgewerbe | 17 866 | 103 384 | 2 828,4 | 3 746 | 4 878 | 141,8 |
| 85 | Schifffahrt, Wasserstraßen- und Hafenwesen | 3 993 | 1 063 500 | 2 584,5 | 205 | 356 | 5,9*) |
| 852 | Seeschifffahrt | 341 | 111 150 | 264,0 | 8 | 10 | 0,1 |
| 854 | Seehafen-, Leuchtfeuer- und Tauchereibetriebe | 187 | 135 596 | 427,6 | 10 | 11 | 0,0 |
| 855 | Binnenschifffahrt | 2 902 | 505 809 | 1 368,0 | 128 | 172 | 1,6 |
| 857 | Binnenwasserstraßen- und -hafenbetriebe | 74 | 280 116 | 259,2 | — | — | — |
| 851 | Verwaltungsdienst, Sachverständigen- und | | | | | | |
| 853 | Lotsenwesen der See- und Binnenschifffahrt | 489 | 30 838 | 265,7 | 119 | 162 | 4,2 |
| 856 | Luftverkehr | 12 | 5 165 | 54,7 | — | — | — |
| 86 | Spedition und Lagerei | 5 879 | 805 017 | 9 384,3 | 203 | 263 | 6,4 |
| 871 | Kraftfahrunterricht und private Kraftfahrzeug- | | | | | | |
| 873 | überwachung, Garagen, Reise- und Auswande- | | | | | | |
| 874 | lungsbüros, Schlaf- und Speisewagenbetriebe | 2 623 | 145 032 | 3 138,6 | 129 | 181 | 3,5 |
| 876 | | | | | | | |
| 877 | | | | | | | |
| 9 | Öffentlicher Dienst und Dienstleistungen im | | | | | | |
| | öffentlichen Interesse | 135 681 | 4 637 394 | 78 518,1 | 16 313 | 21 442 | 503,0 |
| T. a. 9410 | Freie Berufe (soweit ausgegliedert) ⁵⁾ | 93 122 | 1 750 779 | 34 804,3 | 6 029 | 7 807 | 201,8 |
| T. a. 9450 | Rechtsanwälte, Notare | 10 662 | 260 052 | 7 728,7 | 720 | 927 | 25,0 |
| T. a. 9921 | Wirtschaftsprüfer, Steuerberater | 17 035 | 265 693 | 7 776,9 | 2 084 | 2 736 | 77,3 |
| T. a. 9921 | Ärzte | 36 872 | 760 111 | 9 722,3 | 1 576 | 2 038 | 47,6 |
| T. a. 9924 | Heilpraktiker | 1 708 | 13 662 | 393,7 | 272 | 366 | 9,4 |
| T. a. 9935 | Zahnärzte und Dentisten | 22 018 | 400 738 | 7 688,8 | 753 | 949 | 21,6 |
| — | Tierärzte | 4 827 | 50 523 | 1 494,0 | 624 | 792 | 20,8 |
| — | Privatschulen ⁶⁾ | 1 204 | 18 134 | 515,6 | 500 | 620 | 16,7 |
| — | Öffentlicher Dienst und Dienstleistungen im öffent- | | | | | | |
| | lichen Interesse ohne Freie Berufe und ohne | | | | | | |
| | Privatschulen ⁶⁾ | 41 361 | 2 868 481 | 43 198,3 | 9 844 | 13 014 | 284,5 |

Abkürzungen. T. a. = Teil (e) aus. — *) Die Angaben über Veranlagte, Gesamtumsatz und Umsatzsteuer in dieser Größenklasse sind z. T. das Ergebnis von Umsatz-Größenklasse nachgewiesen. — 1) Kennziffer der Arbeitsstättensystematik. — 2) Die Gliederung beruht — abgesehen von der Zusammenfassung nach Wirtschaftshauptständig erfaßt. Infolgedessen sind auch die nachgewiesenen steuerfreien Mietumsätze aus der Statistik ausgeschaltet worden (s. im Text Seite 15). — 4) Abweichend von gliedert. — 5) Wirtschaftsklasse Nr. 9924, sowie Teile aus den Klassen 9410, 9450, 9921, 9935. — 6) Teile aus den Wirtschaftsklassen Nr. 9611 bis 9618. — 7) Wirtschafts nehmen mit 110 210 Tsd. Gesamtumsatz (steuerfrei), die aus aufbereitungstechnischen Gründen in dieser Übersicht nicht mehr zu „Industrie und Handwerk“ (Nr. 19)

Bundesgebiet nach Umsatzgrößenklassen

schaftsbereiche

1000 DM

einem Gesamtumsatz

| von 2 000 bis unter 6 000 DM | | | von 6 000 bis unter 10 000 DM | | | von 10 000 bis unter 20 000 DM | | | von 20 000 bis unter 30 000 DM | | | Nr. ¹⁾ |
|------------------------------|---------------|---------------|-------------------------------|---------------|---------------|--------------------------------|---------------|---------------|--------------------------------|---------------|---------------|-------------------|
| Ver-anlagte | Gesamt-umsatz | Umsatz-steuer | Ver-anlagte | Gesamt-umsatz | Umsatz-steuer | Ver-anlagte | Gesamt-umsatz | Umsatz-steuer | Ver-anlagte | Gesamt-umsatz | Umsatz-steuer | |
| 55 811 | 206 992 | 5 501,5 | 32 103 | 252 089 | 7 255,3 | 47 498 | 682 443 | 19 676,2 | 25 564 | 625 490 | 18 157,9 | 7 |
| 2 995 | 10 386 | 242,4 | 1 193 | 9 087 | 212,4 | 1 143 | 16 017 | 379,6 | 432 | 10 411 | 240,7 | 71 |
| 733 | 2 495 | 44,4 | 257 | 1 978 | 35,4 | 279 | 3 910 | 69,4 | 125 | 2 998 | 52,8 | 711 |
| 2 262 | 7 891 | 109,9 | 936 | 7 109 | 177,0 | 864 | 12 108 | 310,2 | 307 | 7 412 | 187,8 | 715 |
| 13 977 | 56 552 | 1 601,3 | 14 926 | 119 108 | 3 378,8 | 29 086 | 438 141 | 12 520,4 | 19 408 | 476 570 | 13 808,6 | 72 |
| 370 | 1 515 | 42,3 | 469 | 3 777 | 105,2 | 1 500 | 22 591 | 642,5 | 1 284 | 31 637 | 905,1 | 7211 |
| 2 336 | 8 567 | 226,6 | 1 107 | 8 619 | 239,3 | 1 248 | 17 694 | 497,9 | 475 | 11 615 | 334,3 | 7214 |
| 40 | 149 | 3,4 | 21 | 162 | 3,7 | 27 | 404 | 10,0 | 33 | 811 | 21,1 | 7217 |
| 687 | 2 621 | 77,5 | 459 | 3 642 | 108,5 | 700 | 10 039 | 299,8 | 375 | 9 820 | 280,1 | 7255 |
| 339 | 1 352 | 38,6 | 327 | 2 565 | 75,0 | 579 | 8 413 | 247,5 | 361 | 8 875 | 261,9 | 7257 |
| | | | | | | | | | | | | 7251 |
| | | | | | | | | | | | | 7253 |
| | | | | | | | | | | | | 7259 |
| | | | | | | | | | | | | 7291 |
| 10 205 | 42 378 | 1 212,9 | 12 543 | 100 344 | 2 847,1 | 25 932 | 379 000 | 10 822,8 | 16 880 | 414 313 | 12 006,1 | 7253 |
| 62 | 249 | | 101 | 833 | | 274 | 4 023 | | 240 | 5 943 | | 259 |
| 1 260 | 4 803 | | 789 | 6 174 | | 1 454 | 21 115 | | 937 | 23 071 | | 73 |
| 8 669 | 30 206 | 471,6 | 2 505 | 19 186 | 565,5 | 2 086 | 28 708 | 847,8 | 865 | 21 019 | 623,8 | 731 |
| 6 449 | 22 201 | 246,8 | 1 438 | 10 949 | 320,6 | 964 | 12 950 | 385,6 | 244 | 5 875 | 175,0 | 733 |
| 114 | 392 | 9,5 | 41 | 303 | 8,3 | 44 | 624 | 17,4 | 22 | 553 | 16,5 | 7341 |
| | | | | | | | | | | | | 7343 |
| | | | | | | | | | | | | 7345 |
| 40 | 149 | 3,1 | 25 | 192 | 5,1 | 36 | 513 | 12,7 | 26 | 592 | 17,5 | 7347 |
| 103 | 406 | 11,7 | 95 | 749 | 22,4 | 309 | 4 718 | 137,4 | 325 | 8 056 | 240,5 | 736 |
| 1 690 | 6 210 | 182,3 | 789 | 6 103 | 183,3 | 624 | 8 481 | 252,8 | 225 | 5 403 | 159,5 | 732 |
| 273 | 938 | 17,3 | 117 | 890 | 26,0 | 109 | 1 424 | 41,9 | 23 | 539 | 15,9 | 735 |
| | | | | | | | | | | | | 74 |
| | | | | | | | | | | | | bis |
| 30 170 | 109 728 | 3 190,3 | 13 479 | 104 708 | 3 099,5 | 14 283 | 199 577 | 5 928,4 | 4 859 | 117 490 | 3 484,9 | 78 |
| 3 788 | 12 797 | 375,7 | 1 010 | 7 704 | 220,5 | 775 | 10 708 | 307,0 | 260 | 6 295 | 178,4 | 74 |
| 1 643 | 5 955 | 125,0 | 550 | 4 201 | 121,8 | 322 | 4 400 | 130,1 | 88 | 2 101 | 61,2 | 75 |
| 2 695 | 9 806 | 286,4 | 1 124 | 8 708 | 259,2 | 1 043 | 14 589 | 433,5 | 412 | 10 092 | 299,8 | 76 |
| 15 458 | 58 215 | 1 734,8 | 8 913 | 69 579 | 2 074,1 | 10 202 | 142 487 | 4 255,8 | 3 247 | 78 175 | 2 326,3 | 77 |
| | | | | | | | | | | | | T. a. 7811 |
| | | | | | | | | | | | | T. a. 7815 |
| | | | | | | | | | | | | T. a. 7830 |
| | | | | | | | | | | | | T. a. 7811 |
| | | | | | | | | | | | | T. a. 7815 |
| | | | | | | | | | | | | T. a. 7830 |
| 8 883 | 13 763 | 406,0 | 1 227 | 9 543 | 282,1 | 1 311 | 18 496 | 544,0 | 566 | 13 827 | 409,4 | 784 |
| 1 672 | 5 780 | 167,2 | 393 | 2 972 | 86,9 | 323 | 4 546 | 133,9 | 128 | 3 139 | 94,3 | 785 |
| 140 | 476 | 12,3 | 62 | 470 | 13,9 | 73 | 1 037 | 30,1 | 52 | 1 293 | 39,8 | 786 |
| 169 | 616 | 15,5 | 87 | 687 | 18,6 | 151 | 2 151 | 60,6 | 74 | 1 809 | 53,4 | 787 |
| 722 | 2 321 | 67,4 | 113 | 845 | 22,4 | 83 | 1 163 | 34,4 | 32 | 780 | 21,3 | 787 |
| | | | | | | | | | | | | 8 |
| 19 938 | 77 461 | 1 929,1* | 13 851 | 101 995 | 2 575,7* | 17 440 | 244 726 | 5 686,8* | 7 414 | 180 582 | 3 784,6* | 81 |
| | | | | | | | | | | | | 82 |
| 20 | 79 | 1,8* | | | ** | 4 | 55 | 1,3* | 8 | 180 | 5,5* | 83 |
| 5 | 23 | 0,4* | | | ** | | | ** | 8 | 180 | 5,5* | 831 |
| | | | | | | | | | | | | 8350 |
| 15 | 56 | 1,4* | | | ** | 4 | 55 | 1,3 | | | ** | 84 |
| 18 132 | 70 558 | 1 771,3 | 12 547 | 97 687 | 2 331,3 | 15 001 | 209 708 | 4 944,2 | 6 019 | 146 418 | 3 148,8 | 8401 |
| 20 | 88 | 1,0 | 13 | 108 | 3,3 | 17 | 263 | 6,7 | 16 | 397 | 10,3 | 841 |
| 2 501 | 10 089 | 93,0 | 2 221 | 17 254 | 118,4 | 2 498 | 35 022 | 292,3 | 869 | 21 225 | 196,5 | 844 |
| 6 993 | 28 561 | 807,2 | 7 201 | 56 732 | 1 594,1 | 10 768 | 151 625 | 4 055,5 | 4 775 | 116 132 | 2 725,5 | 847 |
| 8 618 | 31 819 | 870,2 | 3 112 | 23 593 | 615,5 | 1 718 | 22 798 | 589,7 | 359 | 8 664 | 216,4 | 85 |
| 665 | 2 371 | 36,3* | 272 | 2 125 | 15,0 | 613 | 8 893 | 40,2 | 457 | 11 295 | 38,3 | 852 |
| 25 | 99 | 0,3 | 14 | 114 | 0,4 | 48 | 702 | 2,8 | 33 | 830 | 1,5 | 854 |
| 29 | 106 | 1,9 | 11 | 94 | 1,9 | 23 | 335 | 6,3 | 10 | 243 | 6,6 | 855 |
| 342 | 1 276 | 9,4 | 217 | 1 691 | 7,6 | 514 | 7 456 | 19,3 | 394 | 9 736 | 16,1 | 857 |
| 8 | 24 | 0,3* | 6 | 51 | 0,5 | 6 | 98 | 2,3 | | | ** | 851 |
| | | | | | | | | | | | | 853 |
| | | | | | | | | | | | | 856 |
| 261 | 866 | 24,5 | 24 | 175 | 4,5 | 22 | 302 | 8,4 | 20 | 486 | 14,0 | 86 |
| | | ** | | | | | | | | | | 871 |
| 695 | 2 759 | 77,0 | 575 | 4 579 | 128,7 | 1 071 | 15 262 | 414,5 | 617 | 15 094 | 397,0 | 873 |
| | | | | | | | | | | | | 874 |
| | | | | | | | | | | | | 876 |
| 426 | 1 695 | 42,7* | 457 | 3 605 | 98,9 | 751 | 10 808 | 286,6* | 313 | 7 596 | 196,0 | 877 |
| | | | | | | | | | | | | 9 |
| 28 650 | 106 573 | 2 423,3* | 17 685 | 139 573 | 3 095,3 | 31 971 | 468 009 | 8 919,8* | 18 270 | 445 911 | 7 911,6 | 9410 |
| 15 245 | 59 969 | 1 471,3 | 13 331 | 105 950 | 2 309,5 | 27 271 | 401 375 | 7 327,1 | 16 075 | 392 015 | 6 635,8 | T. a. 9450 |
| 1 704 | 6 737 | 199,1 | 1 417 | 11 158 | 331,6 | 2 524 | 36 669 | 1 092,1 | 1 511 | 37 171 | 1 108,3 | T. a. 9921 |
| 4 798 | 18 438 | 530,2 | 3 029 | 23 682 | 705,3 | 3 871 | 54 668 | 1 626,6 | 1 454 | 35 527 | 1 060,0 | T. a. 9921 |
| 4 451 | 17 635 | 314,9 | 4 348 | 34 901 | 463,4 | 11 386 | 171 147 | 1 762,0 | 8 134 | 198 344 | 2 125,3 | T. a. 9921 |
| 743 | 2 792 | 83,3 | 317 | 2 429 | 70,4 | 244 | 3 405 | 100,8 | 69 | 1 688 | 49,6 | T. a. 9924 |
| 2 407 | 9 899 | 213,7 | 3 204 | 25 725 | 497,6 | 7 790 | 114 848 | 2 130,5 | 4 491 | 109 432 | 2 049,4 | T. a. 9935 |
| 1 142 | 4 470 | 130,1 | 1 016 | 8 054 | 240,1 | 1 456 | 20 638 | 614,1 | 416 | 9 852 | 293,2 | — |
| 354 | 1 211 | 30,9 | 99 | 750 | 21,6 | 93 | 1 285 | 36,4 | 40 | 993 | 29,0 | — |
| | | | | | | | | | | | | — |
| 13 051 | 45 393 | 921,7 | 4 255 | 32 873 | 764,3 | 4 607 | 65 349 | 1 550,6 | 2 155 | 52 904 | 1 196,9 | — |

ungen, die zur Wahrung des Steuergeheimnisses erforderlich waren. — **) Zur Wahrung des Steuergeheimnisses sind hierunter fallende Angaben in einer anderen bereichen — fast vollständig auf der Arbeitstätigkeitssystematik. — *) Die steuerfreien Umsätze nach § 4 Ziff. 10 UStG sind in der Gewerbeuntergruppe Nr. 71 unvollständigen Arbeitsstättenzahlungen wurden die Angaben unter den Nrn. 7811, 7815 und 7830 nach Handwerksunternehmen und übrigen Unternehmen besonders aus- bereich 9 ohne Klasse 9924, wurde ohne Teile aus den Klassen 9410, 9450, 9921, 9935 und 9611 bis 9618. — *) Einschl. der Angaben von 118 öffentlichen Versorgungsunter- umgesetzten werden konnten.

noch: 2. Gesamtumsatz und Umsatzsteuer im

a) Alle Wirt

Beträge in

| Nr. 1) | Wirtschaftsgliederung 2) | Steuerpflichtige mit | | | | | |
|------------|---|--------------------------------|-------------------|-------------------|--------------------------------|-------------------|-------------------|
| | | von 30 000 bis unter 40 000 DM | | | von 40 000 bis unter 50 000 DM | | |
| | | Ver- anlagte | Gesamt- umsatz | Umsatz- steuer | Ver- anlagte | Gesamt- umsatz | Umsatz- steuer |
| 7 | Dienstleistungen (ohne solche aus 9) | 16 039 | 554 371 | 16 168,4 | 10 279 | 458 937 | 13 401,5 |
| 71 | Wohnungs- und Grundstückswesen; | | | | | | |
| | Vermögensverwaltung 3) | 203 | 6 999 | 146,9 | 144 | 6 458 | 142,6 |
| 711 | Wohnungs- und Grundstückswesen | 65 | 2 225 | 35,2 | 48 | 2 166 | 38,3 |
| 715 | Vermögensverwaltung | 138 | 4 774 | 111,7 | 96 | 4 292 | 104,3 |
| 72 | Gaststättenwesen | 13 316 | 460 777 | 13 474,1 | 8 772 | 390 954 | 11 476,4 |
| 7211 | Hotels und Gasthöfe | 1 010 | 35 040 | 1 016,6 | 786 | 35 077 | 1 022,5 |
| 7214 | Fremdenheime und Pensionen | 237 | 8 146 | 233,5 | 112 | 4 972 | 137,5 |
| 7217 | Hospize, Erholungs- und Ferienheime | 17 | 608 | 17,6 | 7 | 310 | 8,4 |
| 7255 | Kantinenbetriebe | 296 | 10 265 | 305,3 | 196 | 8 726 | 261,0 |
| 7257 | Kaffeehäuser, Bars und Tanzlokale | 240 | 8 341 | 246,6 | 178 | 7 899 | 231,4 |
| 7251 | Schank- und Speisewirtschaften ohne 7255 und | | | | | | |
| 7253 | 7257, Gastwirtschaften mit Gemischtwaren- | | | | | | |
| 7259 | oder Kolonialwarenhandlung | 11 516 | 398 379 | 11 654,5 | 7 493 | 333 971 | 9 814,7 |
| | darunter: | | | | | | |
| 7253 | Bahnhofwirtschaften | 201 | 6 957 | | 155 | 6 872 | |
| 7259 | Trinkhallen, Eisdielen und Speisewirtschaften | | | | | | |
| | ohne Ausschank alkoholischer Getränke | 661 | 22 899 | | 455 | 20 344 | |
| 73 | Kunst, private Forschung, Theater, Film, Rund- | | | | | | |
| | funk, Schaustellung | 506 | 17 455 | 511,1 | 381 | 17 104 | 493,5 |
| 731 | Kunst und Schrifttum | 97 | 3 336 | 98,2 | 54 | 2 367 | 67,6 |
| 733 | Theater und Varietés | 10 | 340 | 10,0 | 18 | 796 | 22,6 |
| 7341 | Filmaufnahme, Filmkopier- und -entwicklungs- | | | | | | |
| 7343 | anstalten, Filmverleih und -vertrieb | 19 | 653 | 17,2 | 18 | 805 | 21,5 |
| 7345 | Lichtspielhäuser | 267 | 9 256 | 273,0 | 229 | 10 336 | 300,0 |
| 7347 | Schaustellungsgewerbe | 101 | 3 450 | 101,8 | 56 | 2 523 | 75,4 |
| 736 | Private Forschung und Rundfunkwesen | 12 | 421 | 10,9 | 6 | 277 | 6,5 |
| 732 | | | | | | | |
| 735 | | | | | | | |
| 74 | Dienstleistungen (ohne 71, 72, 73 und ohne solche | | | | | | |
| bis | aus 9) | 2 014 | 69 141 | 2 036,3 | 1 000 | 44 420 | 1 288,8 |
| 78 | Sportpflege, Bade- und Schwimmanstalten | 136 | 4 692 | 132,5 | 71 | 3 157 | 86,5 |
| 74 | Korrespondenz-, Nachrichten-, Schreib- und | | | | | | |
| 75 | Übersetzungsbüros | 31 | 1 087 | 29,6 | 15 | 688 | 19,9 |
| 76 | Fotografisches Gewerbe | 209 | 7 212 | 213,8 | 119 | 5 309 | 154,1 |
| 77 | Friseurgewerbe und Schönheitssalons | 1 157 | 39 627 | 1 174,0 | 490 | 21 669 | 640,7 |
| T. a. 7811 | Wäscherei, Färberei und chemische Reinigung, | | | | | | |
| T. a. 7815 | Zimmer-, Fenster-, Möbel-, Teppich-, Polster- | | | | | | |
| T. a. 7830 | und Metallreinigung (Handwerksunter- | | | | | | |
| | nehmen) 4) | 300 | 10 342 | 303,7 | 205 | 9 115 | 260,1 |
| T. a. 7811 | Übrige Wäscherei-, Färberei- und Reinigungs- | | | | | | |
| T. a. 7815 | unternehmen 4) | 83 | 2 823 | 84,2 | 35 | 1 588 | 45,5 |
| T. a. 7830 | Bewachungsgewerbe | 29 | 988 | 29,0 | 14 | 620 | 18,9 |
| 784 | Bestattungsinstitute | 61 | 2 102 | 61,4 | 40 | 1 786 | 50,3 |
| 785 | Dienstmann- und Trägergewerbe, Aufbewah- | | | | | | |
| 786 | rungsgewerbe | 8 | 267 | 8,1 | 11 | 487 | 14,9 |
| 787 | | | | | | | |
| 8 | Verkehrswirtschaft | 4 772 | 164 696 | 2 620,3* | 2 617 | 116 443 | 2 007,6* |
| 81 | Deutsche Bundespost und | | | | | | |
| 82 | Deutsche Bundesbahn | | | | | | |
| 83 | Schienenbahnen (ohne Bundesbahn) | | | **) | | | **) |
| 831 | Nichtbundesbahneigene Eisenbahnen | | | **) | | | **) |
| 8350 | Straßen-, Untergrund-, Hoch-, Schweb-, Berg- | | | | | | |
| | und Drahtseilbahnen | | | **) | | | **) |
| 84 | Straßenverkehr | 3 348 | 115 294 | 2 147,2 | 2 062 | 91 740 | 1 584,2 |
| 8401 | Kraftwagenverkehr mit Fuhrgewerbe | | | | | | |
| | (Pferdebetrieb) | 8 | 283 | 7,1 | 4 | 173 | 2,8 |
| 841 | Personenkraftwagenverkehr | 496 | 17 175 | 160,4 | 305 | 13 625 | 134,8 |
| 844 | Güterkraftwagenverkehr | 2 725 | 93 733 | 1 883,0 | 1 682 | 74 798 | 1 383,6 |
| 847 | Fuhrgewerbe | 119 | 4 103 | 96,5 | 71 | 3 145 | 63,0 |
| 85 | Schifffahrt, Wasserstraßen- und Hafenwesen | 894 | 31 070 | 41,2*) | 158 | 7 057 | 25,5*) |
| 852 | Seeschifffahrt | 42 | 1 474 | 3,1 | 40 | 1 785 | 1,1 |
| 854 | Seehafen-, Leuchtfeuer- und Tauchereibetriebe | 10 | 338 | 7,1 | 7 | 330 | 7,3 |
| 855 | Binnenschifffahrt | 823 | 28 595 | 13,9 | 106 | 4 706 | 12,0 |
| 857 | Binnenwasserstraßen- und -hafenbetriebe | 4 | 126 | 3,0*) | 5 | 237 | 5,1 |
| 851 | Verwaltungsdienst, Sachverständigen- und | | | | | | |
| 853 | Lotenwesen der See- und Binnenschifffahrt | 15 | 537 | 14,1*) | | | **) |
| 856 | | | | | | | |
| 86 | Luftverkehr | | | | | | |
| 871 | Speidition und Lagerei | 408 | 14 129 | 334,7 | 309 | 13 704 | 302,7 |
| 873 | Kraftfahrunterricht und private Kraftfahrzeug- | | | | | | |
| 874 | überwachung, Garagen, Reise- und Auswande- | | | | | | |
| 876 | rungsbüros, Schlaf- und Speisewagenbetriebe | 122 | 4 204 | 98,2 | 88 | 3 942 | 95,3 |
| 877 | | | | | | | |
| 9 | Öffentlicher Dienst und Dienstleistungen im | | | | | | |
| | öffentlichen Interesse | 8 153 | 300 688 | 5 767,1 | 4 263 | 189 898 | 3 884,7 |
| T. a. 9410 | Freie Berufe (soweit ausgegliedert) 5) | 7 338 | 251 637 | 4 700,3 | 3 369 | 149 539 | 3 041,4 |
| T. a. 9450 | Rechtsanwälte, Notare | 934 | 32 217 | 957,7 | 591 | 26 293 | 782,0 |
| T. a. 9921 | Wirtschaftsprüfer, Steuerberater | 671 | 23 079 | 682,9 | 364 | 16 197 | 469,6 |
| T. a. 9921 | Ärzte | 3 587 | 122 934 | 1 574,3 | 1 534 | 68 117 | 1 010,1 |
| 9924 | Heilpraktiker | 33 | 1 130 | 32,8 | 17 | 754 | 20,2 |
| T. a. 9935 | Zahnärzte und Dentisten | 1 981 | 67 808 | 1 322,4 | 840 | 37 160 | 731,0 |
| | Tierärzte | 132 | 4 470 | 130,2 | 23 | 1 018 | 29,4 |
| | Privatschulen 6) | 24 | 842 | 23,9 | 13 | 584 | 17,2 |
| | Öffentlicher Dienst und Dienstleistungen im öffent- | | | | | | |
| | lichen Interesse ohne Freie Berufe und ohne | | | | | | |
| | Privatschulen 7) | 1 391 | 48 208 | 1 042,8 | 881 | 39 776 | 825,1 |

Abkürzungen: T. a. = Teil (c) aus. — *) Die Angaben über Veranlagte, Gesamtumsatz und Umsatzsteuer in dieser Größenklasse sind z. T. das Ergebnis von Umsetzungsgrößenklasse nachgewiesen. — 1) Kennziffer der Arbeitsstättenstatistik. — 2) Die Gliederung beruht — abgesehen von der Zusammenfassung nach Wirtschaftshauptständig erfaßt. Infolgedessen sind auch die nachgewiesenen steuerfreien Mietumsätze aus der Statistik ausgeschaltet worden (s. im Text Seite 15). — 3) Abweichend von gliedert. — 4) Wirtschaftsklasse Nr. 9924, sowie Teile aus den Klassen 9410, 9450, 9921, 9935. — 5) Teile aus den Wirtschaftsklassen Nr. 9611 bis 9618. — 6) Wirtschaftsnehmen mit 110 210 Tsd. DM Gesamtumsatz (steuerfrei), die aus aufbereitungstechnischen Gründen in dieser Übersicht nicht mehr zu „Industrie und Handwerk“

Bundesgebiet nach Umsatzgrößenklassen

schaftsbereiche

1000 DM

elmem Gesamtumsatz

| von 50 000 bis unter 75 000 DM | | | von 75 000 bis unter 100 000 DM | | | von 100 000 bis unter 250 000 DM | | | von 250 000 bis unter 500 000 DM | | | Nr.) |
|--------------------------------|-------------------|-------------------|---------------------------------|-------------------|-------------------|----------------------------------|-------------------|-------------------|----------------------------------|-------------------|-------------------|------------|
| Ver- anlagte | Gesamt- umsatz | Umsatz- steuer | Ver- anlagte | Gesamt- umsatz | Umsatz- steuer | Ver- anlagte | Gesamt- umsatz | Umsatz- steuer | Ver- anlagte | Gesamt- umsatz | Umsatz- steuer | |
| 13 935 | 843 037 | 24 632,4 | 5 946 | 510 932 | 14 828,3* | 7 679 | 1 120 641 | 32 122,1* | 1 547 | 526 264 | 14 955,3* | 7 |
| 213 | 12 722 | 275,1 | 109 | 9 428 | 184,1 | 229 | 35 589 | 645,6* | 91 | 30 890 | 586,0 | 71 |
| 67 | 4 025 | 63,0 | 29 | 2 486 | 28,5 | 85 | 13 871 | 168,5 | 38 | 12 959 | 165,1 | 711 |
| 146 | 8 697 | 212,1 | 80 | 6 042 | 157,7 | 144 | 21 718 | 477,1 | 53 | 17 031 | 421,0 | 715 |
| 12 071 | 730 362 | 21 435,6 | 5 007 | 429 505 | 12 544,0 | 5 770 | 827 319 | 23 971,0 | 885 | 299 260 | 8 074,0* | 72 |
| 1 387 | 85 058 | 2 484,4 | 760 | 65 738 | 1 907,9 | 1 283 | 190 639 | 5 517,5 | 260 | 87 879 | 2 544,5 | 7211 |
| 130 | 7 809 | 222,3 | 45 | 3 803 | 105,1 | 59 | 8 178 | 222,7 | 11 | 4 214 | 111,3* | 7214 |
| 26 | 1 581 | 46,2 | 10 | 874 | 25,3 | 20 | 2 932 | 74,2 | | | | 7217 |
| 303 | 18 372 | 545,8 | 176 | 15 208 | 451,2 | 283 | 42 149 | 1 239,7 | 36 | 11 728 | 346,5 | 7255 |
| 298 | 18 253 | 530,4 | 154 | 13 372 | 390,3 | 315 | 48 280 | 1 419,9 | 81 | 28 998 | 858,1 | 7257 |
| | | | | | | | | | | | | 7251 |
| | | | | | | | | | | | | 7253 |
| | | | | | | | | | | | | 7259 |
| | | | | | | | | | | | | 7291 |
| 9 927 | 599 291 | 17 606,5 | 3 862 | 330 510 | 9 664,3 | 3 810 | 535 141 | 15 496,9 | 497 | 166 441 | 4 813,6 | |
| 236 | 14 305 | | 123 | 10 574 | | 163 | 24 623 | | 59 | 20 406 | | 7253 |
| 667 | 40 486 | | 253 | 21 405 | | 227 | 30 538 | | 25 | 8 544 | | 7259 |
| 563 | 34 547 | 1 018,4 | 374 | 32 442 | 955,1 | 953 | 148 407 | 4 396,1* | 383 | 131 286 | 3 901,2* | 73 |
| 44 | 2 631 | 74,9 | 20 | 1 723 | 49,0 | 22 | 3 228 | 94,3 | 5 | 1 643 | 49,0 | 731 |
| 12 | 693 | 19,8 | 9 | 798 | 24,1 | 24 | 3 930 | 116,9 | 15 | 4 981 | 135,2 | 733 |
| | | | | | | | | | | | | 7341 |
| 20 | 1 239 | 31,9 | 13 | 1 100 | 32,1 | 51 | 8 289 | 239,6 | 25 | 9 121 | 265,1 | 7343 |
| 407 | 25 107 | 746,1 | 296 | 25 692 | 760,9 | 821 | 127 465 | 3 786,1 | 328 | 112 431 | 3 360,6 | 7345 |
| 72 | 4 411 | 133,8 | 32 | 2 781 | 83,0 | 30 | 4 517 | 133,9 | 10 | 3 110 | 91,4 | 7347 |
| 8 | 466 | 11,9 | 4 | 348 | 6,1 | 5 | 978 | 25,4* | | | | 736 |
| | | | | | | | | | | | | 732 |
| | | | | | | | | | | | | 735 |
| | | | | | | | | | | | | 74 |
| | | | | | | | | | | | | bis |
| 1 088 | 65 404 | 1 905,3 | 456 | 39 558 | 1 144,9* | 727 | 109 326 | 3 109,4* | 188 | 64 828 | 1 795,0* | 78 |
| 79 | 4 654 | 128,0 | 40 | 3 444 | 98,6 | 89 | 13 869 | 399,9 | 24 | 8 109 | 228,5 | 74 |
| 25 | 1 534 | 41,3 | 8 | 713 | 21,1 | 15 | 2 301 | 64,3 | 5 | 1 621 | 47,7 | 75 |
| 131 | 7 778 | 228,2 | 53 | 4 554 | 127,3 | 69 | 10 311 | 290,7 | 9 | 2 886 | 73,2 | 76 |
| 453 | 26 940 | 797,6 | 108 | 9 164 | 268,9 | 106 | 15 157 | 425,1 | 10 | 3 190 | 88,4 | 77 |
| | | | | | | | | | | | | |
| 197 | 11 956 | 347,1 | 105 | 9 048 | 260,5 | 170 | 25 319 | 726,4 | 55 | 18 593 | 519,6 | T. a. 7811 |
| 127 | 7 855 | 228,7 | 100 | 8 678 | 254,2 | 196 | 30 176 | 848,0 | 64 | 22 568 | 604,3 | T. a. 7815 |
| 26 | 1 644 | 47,7 | 15 | 1 298 | 38,4 | 47 | 7 053 | 208,3 | 16 | 5 532 | 164,2 | T. a. 7830 |
| 45 | 2 770 | 78,7 | 18 | 1 588 | 45,3 | 35 | 5 141 | 140,6 | 5 | 2 328 | 70,1* | T. a. 7811 |
| 5 | 273 | 8,0 | 9 | 1 072 | 30,5* | | | | | | | T. a. 7815 |
| | | | | | | | | | | | | T. a. 7830 |
| | | | | | | | | | | | | 784 |
| | | | | | | | | | | | | 785 |
| | | | | | | | | | | | | 786 |
| | | | | | | | | | | | | 787 |
| 3 292 | 199 435 | 3 293,6* | 1 588 | 136 689 | 2 081,3* | 2 708 | 410 337 | 5 581,8* | 701 | 238 982 | 2 870,9* | 8 |
| 12 | 670 | 13,8* | | | | 34 | 6 825 | 63,3* | 30 | 10 608 | 59,5* | 81 |
| 5 | 310 | 4,0 | | | | 26 | 4 828 | 25,5 | 30 | 10 608 | 59,5 | 82 |
| 7 | 360 | 9,8* | | | | 8 | 1 997 | 37,8* | | | | 83 |
| 2 570 | 155 666 | 2 509,0 | 1 159 | 99 612 | 1 447,2 | 1 670 | 245 522 | 3 074,5* | 244 | 81 076 | 937,1* | 831 |
| 9 | 561 | 9,9 | 6 | 542 | 6,2 | | | | | | | 8350 |
| 450 | 27 498 | 232,9 | 245 | 21 042 | 157,6 | 426 | 62 947 | 388,6 | 64 | 22 464 | 129,4 | 84 |
| 2 038 | 123 269 | 2 163,0 | 889 | 76 334 | 1 243,9 | 1 213 | 178 221 | 2 593,3 | 180 | 58 612 | 807,7 | 841 |
| 73 | 4 338 | 103,2 | 19 | 1 694 | 39,5 | 31 | 4 354 | 92,6* | | | | 844 |
| 155 | 9 350 | 47,3* | 85 | 7 243 | 51,4* | 168 | 26 519 | 192,9 | 92 | 33 289 | 237,7* | 847 |
| 27 | 1 694 | 8,0 | 17 | 1 478 | 7,6 | 27 | 4 462 | 27,3 | 21 | 7 751 | 13,6 | 85 |
| 13 | 821 | 16,5 | 7 | 616 | 10,6 | 27 | 4 641 | 64,8 | 12 | 4 834 | 79,8 | 852 |
| 109 | 6 483 | 12,0 | 48 | 4 073 | 13,4 | 80 | 13 394 | 50,1 | 50 | 17 506 | 96,6 | 854 |
| | | | 6 | 464 | 3,9* | 19 | 2 981 | 21,7 | 9 | 3 199 | 47,7 | 855 |
| | | | | | | | | | | | | 857 |
| 6 | 352 | 10,8 | 7 | 612 | 15,9 | 6 | 1 041 | 29,0 | | | | 851 |
| | | | | | | | | | | | | 853 |
| 452 | 27 458 | 593,6 | 292 | 25 295 | 502,3 | 711 | 113 080 | 1 942,6 | 289 | 98 419 | 1 432,4 | 856 |
| | | | | | | | | | | | | 86 |
| 103 | 6 291 | 129,9* | 52 | 4 539 | 80,4 | 118 | 17 699 | 298,2 | 46 | 15 590 | 205,1 | 871 |
| | | | | | | | | | | | | 873 |
| | | | | | | | | | | | | 874 |
| | | | | | | | | | | | | 876 |
| | | | | | | | | | | | | 877 |
| 4 282 | 257 485 | 5 598,8* | 1 621 | 139 375 | 3 039,9* | 2 264 | 343 462 | 1 065,4* | 767 | 268 332 | 5 005,6* | |
| 2 879 | 171 542 | 3 852,7 | 824 | 70 654 | 1 689,1* | 666 | 93 053 | 2 274,1* | 73 | 24 670 | 647,8* | 9 |
| 717 | 43 363 | 1 292,1 | 279 | 23 851 | 710,5 | 242 | 33 562 | 992,2 | 23 | 8 105 | 238,1* | T. a. 9410 |
| 413 | 24 631 | 730,3 | 139 | 11 994 | 349,4 | 163 | 23 552 | 671,5 | 31 | 10 864 | 301,5 | T. a. 9450 |
| 1 253 | 74 493 | 1 227,9 | 336 | 28 785 | 502,2 | 244 | 33 774 | 553,9 | 19 | 5 701 | 109,3 | T. a. 9921 |
| 8 | 475 | 11,9 | | | | 5 | 624 | 15,4* | | | | T. a. 9921 |
| 475 | 27 801 | 567,3 | 65 | 5 574 | 114,1 | 12 | 1 541 | 41,1 | | | | 9924 |
| 13 | 779 | 23,2 | 5 | 450 | 12,9* | | | | | | | T. a. 9935 |
| 26 | 1 642 | 48,0 | 17 | 1 451 | 41,5 | 26 | 4 316 | 125,4 | 12 | 4 439 | 125,0* | |
| | | | | | | | | | | | | |
| 1 377 | 84 301 | 1 698,1* | 780 | 67 269 | 1 309,4 | 1 572 | 246 093 | 4 665,9 | 682 | 239 223 | 4 232,7 | |

ungen, die zur Wahrung des Steuergeheimnisses erforderlich waren. — **) Zur Wahrung des Steuergeheimnisses sind hierunter fallende Angaben in einer anderen bereichen — fast vollständig auf der Arbeitsstättensystematik. — *) Die steuerfreien Umsätze nach § 4 Ziff. 10 UStG sind in der Gewergruppe Nr. 71 unvoll- der Arbeitsstättenzählung wurden die Angaben unter den Nrn. 7811, 7815 und 7830 nach Handwerksunternehmen und übrigen Unternehmen besonders ausge- bereich 9 ohne Klasse 9924, sowie ohne Teile aus den Klassen 9410, 9450, 9921, 9935 und 9611 bis 9618. — *) Einschl. der Angaben von 118 öffentlichen Versorgungsunter- (Nr. 19) umgesetzt werden konnten.

noch: 2. Gesamtumsatz und Umsatzsteuer im

a) Alle Wirt

Beträge in

Steuerpflichtige mit

| Nr. ¹⁾ | Wirtschaftsgliederung ²⁾ | Steuerpflichtige mit | | | | | |
|-------------------|--|------------------------------------|-------------------|-------------------|--------------------------------------|-------------------|-------------------|
| | | von 500 000 bis unter 1 000 000 DM | | | von 1 000 000 bis unter 5 000 000 DM | | |
| | | Ver- anlagte | Gesamt- umsatz | Umsatz- steuer | Ver- anlagte | Gesamt- umsatz | Umsatz- steuer |
| 1 | Dienstleistungen (ohne solche aus 9) | 544 | 376 776 | 10 397,4*) | 268 | 522 174 | 14 082,1*) |
| 71 | Wohnungs- und Grundstückswesen; Vermögensverwaltung ³⁾ | 44 | 30 140 | 528,2 | 26 | 71 831 | 787,6*) |
| 711 | Wohnungs- und Grundstückswesen | 14 | 9 984 | 98,8 | 12 | 53 804 | 411,0*) |
| 715 | Vermögensverwaltung | 30 | 20 176 | 429,4 | 14 | 18 027 | 376,6 |
| 72 | Gaststättenwesen | 275 | 187 754 | 5 458,3*) | 117 | 200 727 | 6 733,3*) |
| 7211 | Hotels und Gasthöfe | 90 | 60 090 | 1 745,7 | 34 | 61 201 | 1 964,0*) |
| 7214 | Fremdenheime und Pensionen | — | — | — | — | — | — |
| 7217 | Hospize, Erholungs- und Ferienheime | 6 | 4 164 | 82,8*) | — | — | — |
| 7255 | Kantinenbetriebe | 11 | 7 746 | 228,7 | 5 | 11 006 | 378,0 |
| 7257 | Kaffeehäuser, Bars und Tanzlokale | 31 | 21 882 | 682,2 | 13 | 22 677 | 808,3 |
| 7251 | Schank- und Speisewirtschaften ohne 7255 und 7257, Gastwirtschaften mit Gemischtwaren- oder Kolonialwarenhandlung | 137 | 93 822 | 2 718,9 | 65 | 105 843 | 3 582,9*) |
| 7253 | darunter: Bahnhofs- und Speisewirtschaften | 27 | 19 962 | — | 14 | 32 174*) | — |
| 7259 | Trinkhallen, Eisdielen und Speisewirtschaften ohne Ausschank alkoholischer Getränke | 9 | 7 430*) | — | — | — | — |
| 73 | Kunst, private Forschung, Theater, Film, Rundfunk, Schausstellung | 161 | 108 142 | 3 188,9*) | 91 | 172 084 | 4 811,7*) |
| 731 | Kunst und Schrifttum | — | — | — | 4 | 4 547 | 105,2*) |
| 733 | Theater und Varietés | 10 | 7 178 | 217,7 | 6 | 12 844 | 299,9 |
| 7341 | Filmaufnahme, Filmkopier- und -entwicklungsanstalten, Filmverleih und -vertrieb | 27 | 18 780 | 519,6 | 41 | 87 783 | 2 487,1 |
| 7343 | Lichtspielhäuser | 116 | 77 177 | 2 300,9 | 34 | 53 339 | 1 611,8*) |
| 736 | Schaustellungsgewerbe | 8 | 5 007 | 150,7 | 6 | 13 571 | 307,7 |
| 732 | Private Forschung und Rundfunkwesen | — | — | — | — | — | — |
| 735 | — | — | — | — | — | — | — |
| 74 | Dienstleistungen (ohne 71, 72, 73 und ohne solche aus 9) | 64 | 50 741 | 1 223,1*) | 34 | 77 533 | 1 748,5*) |
| 78 | Sportpflege, Bade- und Schwimmanstalten | 13 | 9 126 | 183,2 | 5 | 16 588 | 163,7*) |
| 74 | Korrespondenz-, Nachrichten-, Schreib- und Übersetzungsbüros | — | — | — | 4 | 15 023 | 437,9*) |
| 76 | Fotografisches Gewerbe | — | — | — | — | — | — |
| 77 | Friseur- und Schönheitsgewerbe | — | — | — | — | — | — |
| T. a. 7811 | Wascherei, Färberei und chemische Reinigung, Zimmer-, Fenster-, Möbel-, Teppich-, Polster- und Metallreinigung (Handwerksunternehmen ⁴⁾) | 9 | 6 120 | 154,4 | 5 | 8 638 | 222,1 |
| T. a. 7815 | Übrige Wäscherei-, Färberei- und Reinigungsunternehmen ⁴⁾ | 32 | 23 330 | 590,4 | 20 | 37 284 | 924,8*) |
| T. a. 7830 | Bewachungsgewerbe | 10 | 12 165 | 295,0*) | — | — | — |
| 784 | Bestattungsinstitute | — | — | — | — | — | — |
| 785 | Dienstmann- und Tragergewerbe, Aufbewahrungsgewerbe | — | — | — | — | — | — |
| 786 | — | — | — | — | — | — | — |
| 787 | — | — | — | — | — | — | — |
| 8 | Verkehrswirtschaft | 340 | 231 917 | 2 086,0*) | 244 | 603 036 | 2 897,6*) |
| 81 | Deutsche Bundespost und Deutsche Bundesbahn | — | — | — | — | — | — |
| 82 | Schienenbahnen (ohne Bundesbahn) | 40 | 27 300 | 95,0 | 33 | 62 632 | 291,3 |
| 831 | Nichtbundesbahneigene Eisenbahnen | 32 | 21 537 | 48,5 | 25 | 48 334 | 247,3 |
| 8350 | Straßen-, Untergrund-, Hoch-, Schweb-, Berg- und Drahtseilbahnen | 8 | 5 763 | 46,5 | 8 | 14 298 | 44,0 |
| 84 | Straßenverkehr | 81 | 54 017 | 399,1*) | 26 | 45 549 | 390,3*) |
| 8401 | Kraftwagenverkehr mit Fuhrgewerbe (Pferdebetrieb) | 9 | 6 635 | 76,9*) | — | — | — |
| 841 | Personenkraftwagenverkehr | 42 | 28 239 | 95,9 | 13 | 23 672 | 109,6 |
| 844 | Güterkraftwagenverkehr | 30 | 19 143 | 226,3 | 13 | 21 877 | 280,7 |
| 847 | Fuhrgewerbe | — | — | — | — | — | — |
| 85 | Schifffahrt, Wasserstraßen- und Hafenwesen | 63 | 44 852 | 232,6*) | 83 | 301 624 | 686,3*) |
| 852 | Seeschifffahrt | 19 | 13 081 | 17,7 | 20 | 77 671 | 179,4*) |
| 854 | Seehafen-, Leuchtfeuer- und Tauchereibetriebe | 7 | 5 191 | 91,1 | 21 | 118 036 | 133,7*) |
| 855 | Binnenschifffahrt | 33 | 2 355 | 111,9 | 33 | 79 611 | 232,9 |
| 857 | Binnenwasserstraßen- und -hafenbetriebe | 4 | 3 224 | 12,9 | — | — | — |
| 851 | Verwaltungsdienst, Sachverständigen- u. Lotsenwesen der See- und Binnenschifffahrt | — | — | — | 9 | 26 305 | 140,3*) |
| 853 | — | — | — | — | — | — | — |
| 856 | — | — | — | — | — | — | — |
| 86 | Luftverkehr | 5 | 4 473 | 44,4*) | — | — | — |
| 871 | Spedition und Lagerei | 141 | 94 480 | 1 202,9 | 102 | 193 232 | 1 530,7 |
| 873 | Kraftfahrunterricht und private Kraftfahrzeugüberwachung, Garagen, Reise- und Auswanderungsbüros, Schlaf- und Speisewagenbetriebe | 10 | 6 795 | 112,1 | — | — | — |
| 874 | — | — | — | — | — | — | — |
| 876 | — | — | — | — | — | — | — |
| 877 | — | — | — | — | — | — | — |
| 9 | Öffentlicher Dienst und Dienstleistungen im öffentlichen Interesse | 420 | 289 345 | 5 097,0*) | 329 | 655 674 | 10 972,8 |
| — | Freie Berufe (soweit ausgegliedert ⁵⁾) | 15 | 10 524 | 254,7*) | 7 | 12 044 | 347,7 |
| T. a. 9410 | Rechtsanwälte, Notare | — | — | — | — | — | — |
| T. a. 9450 | Wirtschaftsprüfer, Steuerberater | 11 | 8 281 | 223,5 | 7 | 12 044 | 347,7 |
| T. a. 9921 | Ärzte | 4 | 2 243 | 31,2 | — | — | — |
| T. a. 9921 | Heilpraktiker | — | — | — | — | — | — |
| 9924 | Zahnärzte und Dentisten | — | — | — | — | — | — |
| T. a. 9935 | Tierärzte | — | — | — | — | — | — |
| — | Privatschulen ⁶⁾ | — | — | — | — | — | — |
| — | Öffentlicher Dienst und Dienstleistungen im öffentlichen Interesse ohne Freie Berufe und ohne Privatschulen ⁷⁾) | 405 | 278 821 | 4 842,3 | 322 | 643 630 | 10 625,0 |

Abkürzungen: T. a. = Teil(e) aus. — *) Die Angaben über Veranlagte, Gesamtumsatz und Umsatzsteuer in dieser Größenklasse sind z. T. das Ergebnis von Umsatz- und Einkommensteuern. — ¹⁾ Kennziffer der Arbeitsstättensystematik. — ²⁾ Die Gliederung beruht — abgesehen von der Zusammenfassung nach Wirtschaftshauptgruppen — auf der Gliederung der Wirtschaftsgliederung nach der Statistik der Wirtschaftsgliederung. — ³⁾ Wirtschaftsklasse Nr. 9924, sowie Teile aus den Klassen 9410, 9450, 9921, 9935. — ⁴⁾ Teile aus den Wirtschaftsklassen Nr. 9611 bis 9618. — ⁵⁾ Wirtschaftsklassen mit 110 210 Tsd. DM Gesamtumsatz (steuerfrei), die aus aufbereitungstechnischen Gründen in dieser Übersicht nicht mehr zu „Industrie und Handwerk“ gehören.

Bundesgebiet nach Umsatzgrößenklassen

schäftsbereiche

1000 DM

einem Gesamtumsatz

| von 5 000 000 bis unter 10 000 000 DM | | | von 10 000 000 bis unter 25 000 000 DM | | | von 25 000 000 DM und mehr | | | Nr.) |
|---------------------------------------|---------------|---------------|--|---------------|---------------|----------------------------|---------------|---------------|------------|
| Ver-anlage | Gesamt-umsatz | Umsatz-steuer | Ver-anlage | Gesamt-umsatz | Umsatz-steuer | Ver-anlage | Gesamt-umsatz | Umsatz-steuer | |
| 15 | 133 768 | 3 384,6*) | 7 | 164 837 | 4 456,4*) | — | — | — | 7 |
| 4 | 28 198 | 323,4*) | — | — | — | — | — | — | 71 |
| 4 | 28 198 | 323,4*) | — | — | — | — | — | — | 711 |
| — | — | — | — | — | — | — | — | — | 715 |
| — | — | — | — | — | — | — | — | — | 72 |
| — | — | — | — | — | — | — | — | — | 7211 |
| — | — | — | — | — | — | — | — | — | 7214 |
| — | — | — | — | — | — | — | — | — | 7217 |
| — | — | — | — | — | — | — | — | — | 7255 |
| — | — | — | — | — | — | — | — | — | 7257 |
| — | — | — | — | — | — | — | — | — | 7251 |
| — | — | — | — | — | — | — | — | — | 7253 |
| — | — | — | — | — | — | — | — | — | 7259 |
| — | — | — | — | — | — | — | — | — | 7291 |
| — | — | — | — | — | — | — | — | — | 7253 |
| — | — | — | — | — | — | — | — | — | 7259 |
| 11 | 105 570 | 3 061,7*) | 7 | 164 837 | 4 456,4*) | — | — | — | 73 |
| — | — | — | — | — | — | — | — | — | 731 |
| — | — | — | — | — | — | — | — | — | 733 |
| — | — | — | — | — | — | — | — | — | 7341 |
| — | — | — | — | — | — | — | — | — | 7343 |
| 11 | 105 570 | 3 061,7*) | — | — | — | — | — | — | 7345 |
| — | — | — | — | — | — | — | — | — | 7347 |
| — | — | — | — | — | — | — | — | — | 736 |
| — | — | — | — | — | — | — | — | — | 732 |
| — | — | — | 7 | 164 837 | 4 456,4*) | — | — | — | 735 |
| — | — | — | — | — | — | — | — | — | 74 |
| — | — | — | — | — | — | — | — | — | bis |
| — | — | — | — | — | — | — | — | — | 78 |
| — | — | — | — | — | — | — | — | — | 74 |
| — | — | — | — | — | — | — | — | — | 75 |
| — | — | — | — | — | — | — | — | — | 76 |
| — | — | — | — | — | — | — | — | — | 77 |
| — | — | — | — | — | — | — | — | — | T. a. 7811 |
| — | — | — | — | — | — | — | — | — | T. a. 7815 |
| — | — | — | — | — | — | — | — | — | T. a. 7830 |
| — | — | — | — | — | — | — | — | — | T. a. 7811 |
| — | — | — | — | — | — | — | — | — | T. a. 7815 |
| — | — | — | — | — | — | — | — | — | T. a. 7830 |
| — | — | — | — | — | — | — | — | — | 784 |
| — | — | — | — | — | — | — | — | — | 785 |
| — | — | — | — | — | — | — | — | — | 786 |
| — | — | — | — | — | — | — | — | — | 787 |
| 28 | 197 954 | 1 957,9*) | 24 | 462 062 | 192,4*) | 17 | 6 581 123 | 2 623,2*) | 8 |
| — | — | — | — | — | — | — | — | — | 81 |
| 4 | 27 770 | 20,5*) | 14 | 195 078 | 171,9*) | 2 | 6 017 338 | 1 984,7 | 82 |
| — | — | — | 7 | 71 464 | 67,4*) | 4 | 174 132 | 253,3 | 83 |
| 4 | 27 770 | 20,5 | 7 | 123 614 | 104,5 | 4 | 174 132 | 253,3 | 831 |
| — | — | — | — | — | — | — | — | — | 8350 |
| — | — | — | — | — | — | — | — | — | 84 |
| — | — | — | — | — | — | — | — | — | 8401 |
| — | — | — | — | — | — | — | — | — | 841 |
| — | — | — | — | — | — | — | — | — | 844 |
| — | — | — | — | — | — | — | — | — | 847 |
| 6 | 40 771 | 151,6*) | 10 | 266 984 | 620,6*) | 7 | 269 712 | 161,8*) | 85 |
| — | — | — | — | — | — | — | — | — | 852 |
| — | — | — | — | — | — | — | — | — | 854 |
| 6 | 40 771 | 151,6 | 10 | 266 984 | 620,6*) | 7 | 269 712 | 161,8*) | 855 |
| — | — | — | — | — | — | — | — | — | 857 |
| — | — | — | — | — | — | — | — | — | 851 |
| — | — | — | — | — | — | — | — | — | 853 |
| — | — | — | — | — | — | — | — | — | 856 |
| — | — | — | — | — | — | — | — | — | 86 |
| 10 | 67 325 | 205,2 | — | — | — | 4 | 119 940 | 223,6*) | 871 |
| — | — | — | — | — | — | — | — | — | 873 |
| — | — | — | — | — | — | — | — | — | 874 |
| 8 | 62 088 | 1 491,6*) | — | — | — | — | — | — | 876 |
| — | — | — | — | — | — | — | — | — | 877 |
| 15 | 96 872 | 1 204,6 | 13 | 204 677 | 2 345,0 | 11 | 710 080 | 5 683,4 | 9 |
| — | — | — | — | — | — | — | — | — | T. a. 9410 |
| — | — | — | — | — | — | — | — | — | T. a. 9450 |
| — | — | — | — | — | — | — | — | — | T. a. 9921 |
| — | — | — | — | — | — | — | — | — | T. a. 9921 |
| — | — | — | — | — | — | — | — | — | 9924 |
| — | — | — | — | — | — | — | — | — | T. a. 9935 |
| — | — | — | — | — | — | — | — | — | — |
| 15 | 96 872 | 1 204,6 | 13 | 204 677 | 2 345,0 | 11 | 710 080 | 5 683,4 | — |

ungen, die zur Wahrung des Steuergeheimnisses erforderlich waren. — **) Zur Wahrung des Steuergeheimnisses sind hierunter fallende Angaben in einer anderen Bereichen — fast vollständig auf der Arbeitsstättenstatistik. — *) Die steuerfreien Umsätze nach § 4 Ziffer 10 UStG sind in der Gewerbebranche Nr. 71 unvoll- der Arbeitsstättenzählung wurden die Angaben unter den Nrn. 7811, 7815 und 7830 nach Handwerksunternehmen und übrigen Unternehmen besonders ausge- bereich 9 ohne Klasse 9924, sowie ohne Teile aus den Klassen 9410, 9450, 9921, 9935 und 9611 bis 9618. — *) Einschl. der Angaben von 118 öffentlichen Versorgungsunter- (Nr. 19) umgesetzt werden konnten.

noch: 2. Gesamtumsatz und Umsatzsteuer im

b) Hand

Beträge in

| Nr. ¹⁾ | Wirtschaftsgliederung ²⁾ | Insgesamt | | | Steuerpflichtige mit | | |
|-------------------|--|-----------------|-------------------|-------------------|----------------------|-------------------|-------------------|
| | | Ver- anlagte | Gesamt- umsatz | Umsatz- steuer | unter 2 000 DM | | |
| | | | | | Ver- anlagte | Gesamt- umsatz | Umsatz- steuer |
| 7 | Handwerk insgesamt (einschl. des aus dem Dienstleistungsgewerbe ausgegliederten Handwerks)³⁾ | 803 473 | 24 345 027 | 659 836,5 | 115 220 | 142 636 | 4 122,1 |
| | Herstellendes und verarbeitendes Gewerbe (soweit Handwerk) ohne handwerkliche Dienstleistungsgewerbe | 738 498 | 23 630 953 | 638 844,4 | 104 286 | 128 770 | 3 716,6 |
| 1 | Bergbau, Gewinnung und Verarbeitung von Steinen und Erden; Energiewirtschaft | 7 992 | 196 462 | 5 632,9 | 375 | 469 | 12,5* |
| 17 | darunter: Gewinnung und Verarbeitung von Steinen, Erden und grobkeramischen Erzeugnissen | 7 985 | 196 268 | 5 631,5 | 374 | 467 | 12,4*) |
| 171 | darunter: Gewinnung und Verarbeitung von Natursteinen, Schiefer, Naturasphalt und anderen Mineralien | 1 058 | 25 530 | 720,5 | 146 | 179 | 4,9 |
| 172 | Steinbildhauerei und Steinmetzerei | 4 431 | 89 083 | 2 614,0 | | | ..*) |
| 177 | Herstellung von künstlichen Steinerzeugnissen | 2 207 | 71 471 | 2 029,2 | 186 | 234 | 6,6 |
| 2 | Eisen- und Metallerzeugung und -verarbeitung | 119 204 | 3 248 504 | 84 866,6 | 13 963 | 17 633 | 496,9*) |
| 21 | Eisenschaffende Gewerbe | 257 | 13 870 | 378,3 | 26 | 35 | 1,0 |
| 22 | NE-Metallgewerbe | 375 | 20 478 | 467,7 | 17 | 24 | 0,6 |
| 23 | Stahlbau | 2 492 | 388 384 | 10 672,3*) | 65 | 82 | 2,1 |
| 235 | Kesselbau | 362 | 32 575 | 878,0 | 25 | 30 | 0,7 |
| 236 | Montage von Wärme-, Lüftungs- und gesundheitstechnischen Anlagen | 1 947 | 334 094 | 9 192,8 | 33 | 45 | 1,2 |
| 231 | Bau von Stahl- und Eisenkonstruktionen, Bau von Feld- und Industriebahnwagen und Material hierfür | 183 | 21 715 | 600,5 | 7 | 7 | 0,2 |
| 24 | Maschinenbau | 8 632 | 331 697 | 8 375,9*) | 616 | 794 | 21,5 |
| 25 | Schiffbau | 382 | 12 198 | 333,4 | | | ..*) |
| 26 | Straßen- und Luftfahrzeugbau | 35 301 | 1 020 359 | 24 739,7 | 5 492 | 6 931 | 197,7*) |
| 261 | Bau von Kraftfahrzeugen und deren Motoren, Luftfahrzeugbau und -reparaturen | 63 | 5 189 | 140,0 | | | ..*) |
| 262 | Herstellung von Kraftfahrzeugbestandteilen und -zubehör (siehe auch 294) | 204 | 9 412 | 260,2 | | | ..*) |
| 263 | Bau von Kraftfahrzeugkarosserien und -anhängern | 771 | 59 403 | 1 733,2 | 17 | 22 | 0,6 |
| 264 | Stellmacherei und Bau von Bespannfahrzeugen und Ackerwagen | 15 580 | 97 028 | 2 787,2 | 4 235 | 5 390 | 155,1 |
| 265 | Fahrrad-, Krankenfahrstuhl- und Kinderwagenbau | 101 | 6 009 | 169,5 | 11 | 15 | 0,3 |
| 2681 | Kraftfahrzeug-Reparaturwerkstätten und -Abwrackbetriebe | 13 058 | 761 914 | 17 265,6 | 572 | 703 | 18,6 |
| 2685 | Fahrrad-Reparaturwerkstätten | 5 524 | 81 404 | 2 383,0 | 657 | 801 | 22,1 |
| 27 | Elektrotechnik | 7 911 | 255 770 | 7 050,5 | 863 | 1 039 | 30,7 |
| 28 | Feinmechanik und Optik | 12 593 | 277 487 | 6 606,5 | 1 603 | 1 995 | 54,3*) |
| 281 | Herstellung von optischen Erzeugnissen | 1 047 | 45 084 | 1 034,7 | | | ..*) |
| 282 | Herstellung von Foto-, Projektions- und kinotechnischen Erzeugnissen | 70 | 2 004 | 50,5 | | | ..*) |
| 284 | Herstellung und Reparatur von feinmechanischen Erzeugnissen | 2 978 | 57 757 | 1 407,9 | 444 | 557 | 14,8 |
| 285 | Herstellung von medizinmechanischen Erzeugnissen | 2 005 | 76 706 | 1 359,1 | 102 | 116 | 2,8 |
| 287 | Herstellung und Reparatur von nichtelektrischen Uhren | 6 493 | 95 936 | 2 755,3 | 1 057 | 1 322 | 36,7 |
| 29 | Eisen-, Stahl-, Blech- und Metallwarengewerbe | 51 261 | 928 261 | 26 244,3 | 5 281 | 6 732 | 191,0*) |
| 291 | Stahlverformung | 1 032 | 41 796 | 1 177,6 | 50 | 64 | 1,4 |
| 293 | Herstellung von Heiz- und Kochgeräten und Blechwaren | 1 062 | 56 380 | 1 628,9 | 79 | 98 | 2,6 |
| 294 | Herstellung von Schlossern und Beschlagen, Fahrrad- und Kraftfahrzeugteilen | 245 | 10 700 | 293,1 | 16 | 25 | 0,5 |
| 295 | Herstellung von Schneidwaren, Metall- und Kurzwaren; Schleiferei | 4 452 | 89 761 | 2 438,1 | 833 | 1 001 | 25,9 |
| 296 | Herstellung von Werkzeugen | 1 338 | 29 775 | 833,1 | 178 | 212 | 5,6 |
| 297 | Schmiederei | 27 778 | 320 691 | 8 899,9 | 3 005 | 3 938 | 114,8 |
| 298 | Schlosserei und Schweißerei | 15 028 | 371 408 | 10 740,4 | 1 120 | 1 394 | 39,2 |
| 2991 | Schlosserei mit Klempnerei | 326 | 7 750 | 228,2 | | | ..*) |
| 3/4 | Verarbeitende Gewerbe (ohne Eisen- und Metallverarbeitung) | 435 456 | 12 890 492 | 338 574,9 | 76 519 | 93 598 | 2 721,4*) |
| 32 | darunter: Chemie | 703 | 33 963 | 876,9 | 90 | 117 | 3,2 |
| 34 | Kunststoffverarbeitung | 313 | 8 548 | 224,9 | 35 | 40 | 0,9 |

*) Die Angaben über Veranlagte, Gesamtumsatz und Umsatzsteuer in dieser Größenklasse sind z. T. das Ergebnis von Umsetzungen, die zur Wahrung des Steuerziffer der Arbeitsstättensystematik. — ²⁾ Die Gliederung beruht — abgesehen von der Zusammenfassung nach Wirtschaftshauptbereichen — fast vollständig auf der Fenster-, Möbel-, Teppich-, Polster- und Metallreinigung (Teile aus 7811, 7815, 7830 soweit Handwerk); Einzelangaben s. Seite 148 bis 163.

Bundesgebiet nach Umsatzgrößenklassen

werk

1000 DM

einem Gesamtumsatz

| von 2 000 bis unter 6 000 DM | | | von 6 000 bis unter 10 000 DM | | | von 10 000 bis unter 20 000 DM | | | Nr. ¹⁾ |
|------------------------------|----------------|------------------|-------------------------------|----------------|------------------|--------------------------------|------------------|------------------|-------------------|
| Ver-anlage | Gesamt-umsatz | Umsatz-steuer | Ver-anlage | Gesamt-umsatz | Umsatz-steuer | Ver-anlage | Gesamt-umsatz | Umsatz-steuer | |
| 201 500 | 750 966 | 21 782,5 | 102 679 | 796 692 | 23 104,1 | 127 661 | 1 818 756 | 52 167,6 | |
| 179 464 | 669 182 | 19 355,8 | 91 415 | 708 862 | 20 488,6 | 115 105 | 1 643 185 | 46 935,3 | |
| 2 195 | 7 489 | 215,6* | 1 171 | 9 221 | 267,4 | 1 718 | 24 571 | 725,1 | 1 |
| 2 193 | 7 484 | 215,5* | 1 171 | 9 221 | 267,4 | 1 717 | 24 559 | 724,8 | 17 |
| 269 | 1 026 | 28,9 | 148 | 1 147 | 31,1 | 171 | 2 427 | 70,8 | 171 |
| 1 413 | 4 525 | 130,4* | 699 | 5 557 | 162,2 | 1 066 | 15 173 | 448,9 | 172 |
| 440 | 1 686 | 48,2 | 280 | 2 189 | 64,7 | 438 | 6 391 | 188,4 | 177 |
| 32 509 | 122 494 | 3 515,2* | 19 196 | 156 111 | 4 499,9* | 20 178 | 288 167 | 8 315,0* | 2 |
| 40 | 154 | 4,3 | 29 | 239 | 7,2 | 38 | 566 | 16,4 | 21 |
| 63 | 252 | 7,1 | 51 | 394 | 11,2 | 82 | 1 118 | 30,4 | 22 |
| 181 | 700 | 18,6 | 126 | 968 | 27,6 | 245 | 3 585 | 103,3 | 23 |
| 62 | 239 | 6,6 | 50 | 380 | 10,2 | 53 | 718 | 19,5 | 235 |
| 107 | 416 | 10,8 | 69 | 535 | 15,1 | 178 | 2 663 | 77,5 | 236 |
| 12 | 45 | 1,2 | 7 | 53 | 1,3 | 14 | 204 | 6,3 | 231 |
| 1 709 | 6 657 | 194,2 | 1 185 | 9 233 | 267,2 | 1 648 | 23 542 | 675,5 | 234 |
| 109 | 352 | 8,3* | 56 | 444 | 12,7 | 76 | 1 087 | 28,6 | 24 |
| 10 556 | 38 601 | 1 111,3* | 5 862 | 52 526 | 1 529,4* | 4 013 | 58 926 | 1 736,1* | 25 |
| 18 | 70 | 1,7* | 9 | 74 | 2,6 | 11 | 163 | 5,0 | 26 |
| 19 | 63 | 1,7* | . | . | .. | 65 | 815 | 23,6* | 261 |
| . | . | .. | 131 | 796 | 22,1* | 233 | 4 507 | 136,0* | 262 |
| 7 358 | 26 008 | 740,0 | 3 298 | 32 655 | 944,9* | . | . | .. | 263 |
| . | . | .. | 28 | 150 | 4,1* | 25 | 472 | 14,0* | 264 |
| 1 029 | 6 493 | 191,7 | 1 399 | 11 025 | 325,5 | 2 499 | 36 182 | 1 060,8 | 265 |
| 1 562 | 5 967 | 175,2 | 997 | 7 826 | 230,2 | 1 180 | 16 787 | 497,7 | 2685 |
| 1 623 | 6 245 | 181,6 | 1 004 | 7 855 | 229,9 | 1 483 | 21 138 | 620,9 | 27 |
| 3 275 | 12 065 | 337,9* | 1 825 | 14 254 | 399,7* | 2 224 | 31 771 | 865,1 | 28 |
| 128 | 413 | 7,9* | 83 | 659 | 14,2 | 203 | 3 044 | 62,8 | 281 |
| 28 | 97 | 2,0* | . | . | .. | 17 | 218 | 6,1 | 282 |
| 854 | 3 182 | 91,6 | 442 | 3 445 | 98,1 | 516 | 7 277 | 202,6 | 284 |
| 299 | 1 164 | 30,5 | 284 | 2 236 | 59,7 | 396 | 5 736 | 143,6 | 285 |
| 1 966 | 7 209 | 205,9 | 1 016 | 7 914 | 226,7 | 1 092 | 15 496 | 453,0 | 287 |
| 14 963 | 57 470 | 1 650,9* | 9 058 | 70 198 | 2 016,6 | 10 369 | 146 434 | 4 234,7* | 29 |
| 153 | 619 | 17,2 | 124 | 977 | 25,2 | 219 | 3 223 | 89,0 | 291 |
| 187 | 744 | 20,2 | 127 | 988 | 27,9 | 187 | 2 749 | 79,7 | 293 |
| 47 | 171 | 4,5 | 26 | 199 | 5,4 | 46 | 674 | 18,8 | 294 |
| 1 143 | 4 150 | 116,7 | 649 | 5 058 | 139,7 | 726 | 10 346 | 287,6 | 295 |
| 288 | 1 146 | 32,5 | 190 | 1 469 | 40,7 | 263 | 3 810 | 108,0 | 296 |
| 9 907 | 38 020 | 1 089,1 | 5 610 | 43 268 | 1 241,6 | 5 524 | 76 499 | 2 202,4 | 297 |
| 3 166 | 12 412 | 365,1 | 2 273 | 17 776 | 522,8 | 3 287 | 47 020 | 1 386,2 | 298 |
| 62 | 208 | 5,6* | 59 | 463 | 12,7 | 117 | 2 113 | 63,0* | 2991 |
| 112 087 | 412 699 | 11 899,3* | 48 573 | 374 944 | 10 721,3* | 57 421 | 825 133 | 22 920,0* | 3/4 |
| 149 | 589 | 16,7 | 80 | 619 | 17,1 | 115 | 1 661 | 47,0 | 32 |
| 62 | 260 | 7,3 | 35 | 261 | 7,2 | 72 | 1 035 | 27,1 | 34 |

geheimnisses erforderlich waren. — **) Zur Wahrung des Steuergeheimnisses sind hierunter fallende Angaben in einer anderen Größenklasse nachgewiesen. — ¹⁾ Kenn- Arbeitstätensystematik. — ²⁾ Fotografisches Gewerbe (Nr. 70), Friseurgewerbe und Schönheitssalons (Nr. 77), Wascherei, Färberei und chem. Reinigung, Zimmer-

| Nr.¹) | Wirtschaftsgliederung²) | Steuerpflichtige mit | | | | | |
|------------|---|--------------------------------|-------------------|-------------------|--------------------------------|-------------------|-------------------|
| | | von 20 000 bis unter 30 000 DM | | | von 30 000 bis unter 40 000 DM | | |
| | | Ver- anlagte | Gesamt- umsatz | Umsatz- steuer | Ver- anlagte | Gesamt- umsatz | Umsatz- steuer |
| | Handwerk insgesamt (einschl. des aus dem Dienstleistungsgewerbe ausgegliederten Handwerks)³) | 63 778 | 1 560 451 | 43 634,2 | 41 080 | 1 422 002 | 88 695,0 |
| | Herstellendes und verarbeitendes Gewerbe (soweit Handwerk) ohne handwerkliche Dienstleistungsgewerbe | 59 554 | 1 458 351 | 40 598,2 | 39 413 | 1 364 820 | 37 003,0 |
| 1 | Bergbau, Gewinnung und Verarbeitung von Steinen und Erden; Energiewirtschaft | 854 | 20 711 | 614,3 | 491 | 16 944 | 495,2 |
| 17 | Gewinnung und Verarbeitung von Steinen, Erden und grobkeramischen Erzeugnissen | 853 | 20 684 | 614,0 | 490 | 16 905 | 494,6 |
| 171 | darunter: Gewinnung und Verarbeitung von Natursteinen, Schiefer, Naturasphalt und anderen Mineralien | 92 | 2 217 | 65,8 | 71 | 2 423 | 69,9 |
| 172 | Steinbildhauerei und Steinmetzerei | 495 | 11 991 | 358,2 | 230 | 7 898 | 232,8 |
| 177 | Herstellung von künstlichen Steinerzeugnissen | 240 | 5 835 | 170,6 | 172 | 5 996 | 174,5 |
| 3 | Eisen- und Metallerzeugung und -verarbeitung | 10 140 | 248 690 | 7 143,3* | 5 623 | 194 820 | 5 511,9* |
| 21 | Eisenschaffende Gewerbe | 26 | 650 | 19,3 | 18 | 613 | 18,2 |
| 22 | NE-Metallgewerbe | 41 | 1 043 | 31,0 | 22 | 773 | 21,4 |
| 23 | Stahlbau | 237 | 5 931 | 175,2* | 149 | 5 167 | 152,6* |
| 235 | Kesselbau | 50 | 1 376 | 39,2* | | | **) |
| 236 | Montage von Wärme-, Lüftungs- und gesundheitstechnischen Anlagen | 174 | 4 246 | 126,0 | 139 | 4 825 | 142,8 |
| 231 | Bau von Stahl- und Eisenkonstruktionen, Bau von Feld- und Industriebahnwagen und Material hierfür | 13 | 309 | 10,0 | 10 | 342 | 9,8 |
| 234 | Maschinenbau | 860 | 21 030 | 599,4 | 569 | 19 531 | 540,9 |
| 24 | Schiffbau | 61 | 1 662 | 48,1* | | | **) |
| 25 | Straßen- und Luftfahrzeugbau | 2 662 | 66 067 | 1 927,5* | 1 462 | 51 215 | 1 435,1* |
| 261 | Bau von Kraftfahrzeugen und deren Motoren, Luftfahrzeugbau und -reparaturen | 4 | 97 | 2,7 | 4 | 138 | 3,7 |
| 262 | Herstellung von Kraftfahrzeugbestandteilen und -zubehör (siehe auch 294) | 28 | 672 | 19,7 | 32 | 1 270 | 35,7* |
| 263 | Bau von Kraftfahrzeugkarosserien und -anhängern | | | **) | 97 | 3 781 | 122,1* |
| 264 | Stellmacherei und Bau von Bespannfahrzeugen und Ackerwagen | 456 | 12 345 | 361,3* | | | **) |
| 266 | Fahrrad-, Krankenfahrstuhl- und Kinderwagenbau | | | **) | | | **) |
| 2681 | Kraftfahrzeug-Reparaturwerkstätten und -Abwrackbetriebe | 1 667 | 40 756 | 1 181,4 | 1 089 | 37 740 | 1 083,3 |
| 2685 | Fahrradreparaturwerkstätten | 507 | 12 197 | 364,4 | 240 | 8 286 | 241,3 |
| 27 | Elektrotechnik | 789 | 19 204 | 563,4 | 465 | 16 145 | 470,2 |
| 28 | Feinmechanik und Optik | 1 184 | 28 866 | 769,9 | 714 | 24 738 | 637,2* |
| 281 | Herstellung von optischen Erzeugnissen | 163 | 3 975 | 86,4 | 119 | 4 076 | 87,1 |
| 282 | Herstellung von Foto-, Projektions- und kinotechnischen Erzeugnissen | 4 | 92 | 2,4 | 8 | 291 | 8,3* |
| 284 | Herstellung und Reparatur von feinmechanischen Erzeugnissen | 223 | 5 467 | 146,7 | 151 | 5 221 | 135,1 |
| 285 | Herstellung von medizinmechanischen Erzeugnissen | 235 | 5 716 | 136,6 | 165 | 5 744 | 133,8 |
| 287 | Herstellung und Reparatur von nichtelektrischen Uhren | 559 | 13 616 | 398,8 | 271 | 9 406 | 272,9 |
| 29 | Eisen-, Stahl-, Blech- und Metallwarengewerbe | 4 280 | 104 237 | 3 007,5* | 2 224 | 76 558 | 2 186,3 |
| 291 | Stahlverformung | 115 | 2 835 | 82,6 | 87 | 3 023 | 89,3 |
| 293 | Herstellung von Heiz- und Kochgeräten und Blechwaren | 133 | 3 264 | 95,5 | 60 | 2 103 | 61,9 |
| 294 | Herstellung von Schließern und Beschlägen, Fahrrad- und Kraftfahrzeugteilen | 25 | 607 | 17,1 | 17 | 579 | 16,0 |
| 295 | Herstellung von Schneidwaren, Metall- und Kurzwaren; Schleiferei | 340 | 8 296 | 235,8 | 200 | 6 930 | 194,0 |
| 296 | Herstellung von Werkzeugen | 138 | 3 384 | 97,9 | 81 | 2 759 | 80,2 |
| 297 | Schmiederei | 1 772 | 42 732 | 1 204,9 | 768 | 26 213 | 716,9 |
| 298 | Schlosserei und Schweißerei | 1 757 | 43 119 | 1 272,7 | 981 | 33 926 | 996,4 |
| 2991 | Schlosserei mit Klempnerei | | | **) | 30 | 1 055 | 31,6 |
| 3/4 | Verarbeitende Gewerbe (ohne Eisen- und Metallverarbeitung) | 29 418 | 723 534 | 18 992,8* | 22 510 | 778 850 | 19 946,9* |
| 32 | darunter: Chemie | 72 | 1 782 | 50,0 | 44 | 1 552 | 43,3 |
| 34 | Kunststoffverarbeitung | 30 | 733 | 20,6 | 18 | 632 | 18,2 |

*) Die Angaben über Veranlagte, Gesamtumsatz und Umsatzsteuer in dieser Größenklasse sind z. T. das Ergebnis von Umsetzungen, die zur Wahrung des Steuerziffer der Arbeitsstättensystematik. — *) Die Gliederung beruht — abgesehen von der Zusammenfassung nach Wirtschaftshauptbereichen — fast vollständig auf der Fenster-, Möbel-, Teppich-, Polster- und Metallreinigung (Teile aus 7811, 7815, 7830 soweit Handwerk); Einzelangaben s. Seite 148 bis 153.

Bundesgebiet nach Umsatzgrößenklassen

werk

1000 DM

einem Gesamtumsatz

| von 40 000 bis unter 50 000 DM | | | von 50 000 bis unter 75 000 DM | | | von 75 000 bis unter 100 000 DM | | | Nr. ¹⁾ |
|--------------------------------|---------------|---------------|--------------------------------|---------------|---------------|---------------------------------|---------------|---------------|-------------------|
| Ver-anlage | Gesamt-umsatz | Umsatz-steuer | Ver-anlage | Gesamt-umsatz | Umsatz-steuer | Ver-anlage | Gesamt-umsatz | Umsatz-steuer | |
| 29 593 | 1 322 188 | 35 523,6 | 46 179 | 2 818 431 | 75 575,6 | 25 183 | 2 172 347 | 58 618,8 | |
| 28 179 | 1 286 095 | 34 467,7 | 45 398 | 2 771 757 | 74 202,7 | 24 915 | 2 149 581 | 57 962,1 | |
| 129 | 5 745 | 168,9*) | 557 | 31 340 | 920,4*) | 185 | 15 750 | 449,9 | 1 |
| 129 | 5 745 | 168,9*) | 557 | 31 340 | 920,4*) | 185 | 15 750 | 449,9 | 17 |
| 37 | 1 028 | 47,8 **) | 50 | 2 977 | 84,5 | 29 | 2 471 | 66,4 | 171 |
| 79 | 3 581 | 103,6 | 350 | 18 724 | 556,2*) | 79 | 6 724 | 198,5 | 172 |
| | | | 145 | 8 920 | 259,6 | 73 | 6 203 | 175,5 | 177 |
| 3 651 | 162 658 | 4 507,2*) | 5 243 | 317 711 | 8 769,3*) | 2 781 | 240 173 | 6 422,5*) | 2 |
| 13 | 592 | 16,7 | 20 | 1 229 | 35,5 | 15 | 1 303 | 37,2 | 21 |
| 17 | 773 | 22,6 | 26 | 1 633 | 48,2 | 20 | 1 073 | 44,8 | 22 |
| 118 | 5 292 | 150,6 | 253 | 15 575 | 453,9 | 211 | 18 145 | 522,2 | 23 |
| 13 | 673 | 15,8 | 25 | 1 491 | 41,0 | 19 | 1 611 | 44,6 | 235 |
| 91 | 4 098 | 117,3 | 208 | 12 874 | 377,6 | 178 | 15 357 | 443,2 | 236 |
| 14 | 621 | 16,5 | 20 | 1 210 | 34,4 | 14 | 1 177 | 33,4 | 231 |
| 386 | 17 183 | 457,9 **) | 582 | 35 486 | 946,9 | 336 | 29 086 | 748,8 | 234 |
| 912 | 40 521 | 1 145,3*) | 37 | 1 994 | 58,2*) | 13 | 1 139 | 31,9 | 24 |
| | | | 1 567 | 94 031 | 2 640,2*) | 803 | 69 668 | 1 861,6*) | 25 |
| | | | | | **) | | | **) | 26 |
| | | **) | 28 | 1 617 | 46,3 | 7 | 587 | 17,3 | 261 |
| | | **) | 94 | 5 804 | 173,8 | 48 | 4 153 | 122,5 | 266 |
| | | **) | 152 | 8 075 | 233,5*) | 34 | 2 892 | 85,9 | 262 |
| | | **) | 20 | 1 364 | 39,2*) | | | **) | 263 |
| 773 | 34 341 | 964,7 | 1 125 | 68 258 | 1 886,4 | 649 | 56 517 | 1 478,2 | 264 |
| 139 | 6 180 | 181,6 | 148 | 8 913 | 261,0 | 65 | 5 519 | 157,7 | 265 |
| 367 | 16 403 | 475,9 | 490 | 30 147 | 866,7 | 258 | 22 199 | 623,5 | 27 |
| 434 | 19 436 | 467,7*) | 577 | 35 150 | 839,3*) | 324 | 28 116 | 619,4*) | 28 |
| 85 | 3 857 | 83,7 | 126 | 7 762 | 172,4 | 56 | 4 877 | 115,7 | 281 |
| | | **) | | | **) | 13 | 1 306 | 30,7*) | 282 |
| 85 | 3 767 | 96,0 | 117 | 7 001 | 181,7 | 58 | 5 043 | 114,8 | 284 |
| 108 | 4 838 | 87,8 | 136 | 8 357 | 138,8 | 107 | 9 286 | 140,7 | 285 |
| 156 | 6 974 | 200,2 | 198 | 12 030 | 346,4 | 90 | 7 604 | 218,5 | 287 |
| 1 404 | 62 458 | 1 769,5 | 1 691 | 102 466 | 2 879,4*) | 801 | 68 844 | 1 933,1*) | 29 |
| 51 | 2 278 | 68,4 | 80 | 4 861 | 139,8 | 56 | 4 903 | 144,2 | 291 |
| 46 | 2 054 | 60,2 | 72 | 4 357 | 129,7 | 42 | 3 637 | 103,3 | 293 |
| 11 | 489 | 14,1 | 15 | 906 | 26,2 | 11 | 961 | 27,9 | 294 |
| 146 | 6 484 | 183,1 | 173 | 10 492 | 291,4 | 85 | 7 367 | 199,8 | 295 |
| 55 | 2 448 | 68,6 | 72 | 4 362 | 125,8 | 28 | 2 469 | 70,7 | 296 |
| 417 | 18 495 | 493,4 | 453 | 27 620 | 713,6 | 151 | 13 077 | 346,8 | 297 |
| 657 | 29 254 | 852,4 | 826 | 49 868 | 1 451,9 | 391 | 33 475 | 953,4 | 298 |
| 21 | 956 | 28,3 | | | **) | 37 | 2 955 | 87,0*) | 299 |
| 16 687 | 747 467 | 18 889,2*) | 27 940 | 1 709 026 | 43 579,9*) | 15 657 | 1 348 301 | 35 134,2 | 3/4 |
| 33 | 1 485 | 36,6 | 36 | 2 199 | 60,4 | 25 | 2 168 | 58,6 | 32 |
| 8 | 360 | 10,2 | 30 | 1 802 | 48,9 | 7 | 577 | 13,8 | 34 |

geheimnisses erforderlich waren. — **) Zur Wahrung des Steuergeheimnisses sind hierunter fallende Angaben in einer anderen Größenklasse nachgewiesen. — ¹⁾ Kenn-Arbeitsstättensystematik — *) Fotografisches Gewerbe (Nr. 76), Friseurgewerbe und Schönheitssalons (Nr. 77), Wäscherei, Färberei und chem. Reinigung, Zimmer-

noch: 2. Gesamtumsatz und Umsatzsteuer im

b) Hand

Beträge in

| Nr. 1) | Wirtschaftsgliederung 2) | Steuerpflichtige mit | | | | |
|------------|---|----------------------------------|-------------------|-------------------|-----------------------|-------------------|
| | | von 100 000 bis unter 250 000 DM | | | von 250 000 bis unter | |
| | | Ver- anlagte | Gesamt- umsatz | Umsatz- steuer | Ver- anlagte | Gesamt- umsatz |
| | Handwerk insgesamt (einschl. des aus dem Dienstleistungsgewerbe ausgegliederten Handwerks) 3) | 39 610 | 5 862 468 | 159 418,0 | 7 912 | 2 674 002 |
| | Herstellendes und verarbeitendes Gewerbe (soweit Handwerk) ohne handwerkliche Dienstleistungsgewerbe | 39 265 | 5 811 681 | 157 974,8 | 7 838 | 2 649 333 |
| 1 | Bergbau, Gewinnung und Verarbeitung von Steinen und Erden; Energiewirtschaft | 250 | 35 741 | 1 006,6 | 6 | 20 694 |
| 17 | Gewinnung und Verarbeitung von Steinen, Erden und grobkeramischen Erzeugnissen | 249 | 35 632 | 1 006,6 | 56 | 20 694 |
| 171 | darunter: Gewinnung und Verarbeitung von Natursteinen, Schiefer, Naturasphalt und anderen Mineralien | 35 | 5 229 | 146,3 | 10 | 3 806 |
| 172 | Steinbildhauerei und Steinmetzerei | 84 | 11 996 | 340,6 | 15 | 6 495 |
| 177 | Herstellung von künstlichen Steinerzeugnissen | 122 | 17 049 | 481,0 | 24 | 7 995 |
| 2 | Eisen- und Metallerzeugung und -verarbeitung | 4 410 | 663 125 | 16 845,8* | 1 036 | 366 011 |
| 21 | Eisenschaffende Gewerbe | 23 | 3 535 | 104,2 | 9 | 4 954 |
| 22 | NE-Metallgewerbe | 28 | 4 102 | 110,3 | 8 | 8 093 |
| 23 | Stahlbau | 523 | 83 134 | 2 347,3 | 232 | 81 470 |
| 235 | Kesselbau | 36 | 5 477 | 161,2 | 21 | 7 148 |
| 236 | Montage von Wärme-, Lüftungs- und gesundheitstechnischen Anlagen | 442 | 70 066 | 1 975,0 | 184 | 64 166 |
| 231 | Bau von Stahl- und Eisenkonstruktionen, Bau von Feld- und Industriebahnwagen und Material hierfür | 45 | 7 591 | 212,1 | 27 | 10 156 |
| 24 | Maschinenbau | 572 | 86 587 | 2 136,5 | 125 | 42 490 |
| 25 | Schiffbau | 25 | 4 022 | 109,4 | 5 | 1 499 |
| 26 | Straßen- und Luftfahrzeugbau | 1 392 | 212 338 | 5 055,3*) | 375 | 128 321 |
| 261 | Bau von Kraftfahrzeugen und deren Motoren, Luftfahrzeugbau und -reparaturen | 10 | 1 231 | 35,3*) | 7 | 3 416 |
| 262 | Herstellung von Kraftfahrzeugbestandteilen und -zubehör (siehe auch 294) | 18 | 2 370 | 64,9 | 7 | 2 018 |
| 263 | Bau von Kraftfahrzeugkarosserien und -anhängern | 105 | 16 161 | 466,1 | 30 | 10 283 |
| 264 | Stellmacherei und Bau von Bespannfahrzeugen und Ackerwagen | 41 | 6 185 | 174,6 | 6 | 3 478 |
| 265 | Fahrrad-, Krankenfahrstuhl- und Kinderwagenbau | 10 | 1 574 | 38,8 | 7 | 2 434 |
| 2681 | Kraftfahrzeug-Reparaturwerkstätten und -Abwrackbetriebe | 1 154 | 177 326 | 4 065,3 | 313 | 105 255 |
| 2685 | Fahrrad-Reparaturwerkstätten | 54 | 7 491 | 209,3 | 5 | 1 437 |
| 27 | Elektrotechnik | 472 | 70 725 | 1 924,1 | 69 | 23 996 |
| 28 | Feinmechanik und Optik | 371 | 53 173 | 1 072,4*) | 50 | 18 605 |
| 281 | Herstellung von optischen Erzeugnissen | 73 | 10 667 | 260,2 | 6 | 1 870 |
| 282 | Herstellung von Foto-, Projektions- und kinotechnischen Erzeugnissen | | | **)) | | |
| 284 | Herstellung und Reparatur von feinmechanischen Erzeugnissen | 75 | 10 708 | 214,9 | 13 | 6 089 |
| 285 | Herstellung von medizinmechanischen Erzeugnissen | 144 | 21 017 | 289,2 | 22 | 7 082 |
| 287 | Herstellung und Reparatur von nichtelektrischen Uhren | 79 | 10 781 | 309,1 | 9 | 3 584 |
| 29 | Eisen-, Stahl-, Blech- und Metallwarengewerbe | 1 004 | 145 509 | 3 985,3*) | 163 | 55 983 |
| 291 | Stahlverformung | 83 | 12 022 | 347,4 | 9 | 3 379 |
| 293 | Herstellung von Heiz- und Kochgeräten und Blechwaren | 93 | 14 122 | 404,8 | 28 | 9 095 |
| 294 | Herstellung von Schlossern und Beschlägen, Fahrrad- und Kraftfahrzeugteilen | 25 | 3 461 | 96,0 | 6 | 2 628 |
| 295 | Herstellung von Schneidwaren, Metall- und Kurzwaren; Schleiferei | 130 | 19 320 | 506,3 | 23 | 7 596 |
| 296 | Herstellung von Werkzeugen | 41 | 5 777 | 152,1 | 4 | 1 939 |
| 297 | Schmiederei | 143 | 20 312 | 508,9 | 24 | 7 908 |
| 298 | Schlosserei und Schweißerei | 489 | 70 495 | 1 970,8 | 69 | 23 438 |
| 2991 | Schlosserei mit Klemppneren | | | **)) | | |
| 3/4 | Verarbeitende Gewerbe (ohne Eisen- und Metallverarbeitung) | 23 696 | 3 467 008 | 92 454,9* | 3 781 | 1 271 355 |
| 32 | darunter: Chemie | 35 | 5 054 | 127,1 | 17 | 5 960 |
| 34 | Kunststoffverarbeitung | 16 | 2 848 | 60,7*) | | |

*) Die Angaben über Veranlagte, Gesamtumsatz und Umsatzsteuer in dieser Größenklasse sind z. T. das Ergebnis von Umsetzungen, die zur Wahrung des Steuerziffer der Arbeitsstättensystematik. — 2) Die Gliederung beruht — abgesehen von der Zusammenfassung nach Wirtschaftshauptbereichen — fast vollständig auf der Fenster-, Möbel-, Teppich-, Polster- und Metallreinigung (Teile aus 7811, 7815, 7830 soweit Handwerk); Einzelangaben s. Seite 148 bis 153.

Bundesgebiet nach Umsatzgrößenklassen

werk

1 000 DM

einem Gesamtumsatz

| 500 000 DM | | | | von 500 000 bis unter 1 000 000 DM | | | von 1 000 000 DM und mehr | | | Nr. ¹⁾ |
|-------------------|-----------------|-------------------|-------------------|------------------------------------|-------------------|-------------------|---------------------------|-------------------|-------------------|-------------------|
| Umsatz- steuer | Ver- anlagte | Gesamt- umsatz | Umsatz- steuer | Ver- anlagte | Gesamt- umsatz | Umsatz- steuer | Ver- anlagte | Gesamt- umsatz | Umsatz- steuer | |
| 11 369,0 | 2 332 | 1 582 061 | 40 966,3 | 727 | 1 422 027 | 34 860,1 | | | | |
| 70 687,8 | 2 344 | 1 515 941 | 40 811,9 | 722 | 1 413 389 | 34 638,0 | | | | |
| 582,3*) | 11 | 7 787 | 174,7* | . | . | ..) | | | | 1 |
| 582,3*) | 11 | 7 787 | 174,7*) | . | . | ..) | | | | 17 |
| 109,1*) | . | . | ..) | --- | --- | --- | | | | 171 |
| 185,2*) | . | . | ..) | --- | --- | --- | | | | 172 |
| 216,8 | 8 | 5 442 | 137,7 | --- | --- | --- | | | | 177 |
| 8 628,9*) | 359 | 257 320 | 5 791,3*) | 115 | 213 592 | 4 417,4*) | | | | 2 |
| 118,3*) | . | . | ..) | . | . | ..) | | | | 21 |
| 140,1*) | . | . | ..) | . | . | ..) | | | | 22 |
| 2 217,9*) | 105 | 73 068 | 1 961,3*) | 47 | 95 267 | 2 539,7*) | | | | 23 |
| 199,8 | . | . | ..) | 8 | 13 532 | 337,5*) | | | | 235 |
| 1 742,8 | 105 | 73 068 | 1 961,3 | 39 | 81 735 | 2 202,2 | | | | 236 |
| 275,3*) | . | . | ..) | --- | --- | --- | | | | 231 |
| 928,8 | 31 | 19 209 | 402,3 | 13 | 20 820 | 455,0 | | | | 234 |
| 36,2 | --- | --- | --- | --- | --- | --- | | | | 24 |
| 2 687,1*) | 150 | 103 709 | 1 937,4*) | 55 | 97 505 | 1 422,7*) | | | | 25 |
| 89,0*) | . | . | ..) | --- | --- | --- | | | | 26 |
| 51,0 | --- | --- | --- | --- | --- | --- | | | | 261 |
| 292,6 | 16 | 13 896 | 396,4*) | . | . | ..) | | | | 266 |
| 91,9*) | . | . | ..) | . | . | ..) | | | | 202 |
| 73,1*) | . | . | ..) | --- | --- | --- | | | | 263 |
| 2 047,0 | 134 | 89 813 | 1 540,0 | 55 | 97 505 | 1 422,7 | | | | 264 |
| 42,5 | --- | --- | --- | --- | --- | --- | | | | 265 |
| 619,9 | 28 | 20 674 | 444,7*) | . | . | ..) | | | | 2681 |
| 361,4*) | 12 | 9 318 | 177,2*) | . | . | ..) | | | | 2685 |
| 42,3 | 5 | 3 884 | 102,0*) | . | . | ..) | | | | 27 |
| ..) | --- | --- | --- | --- | --- | --- | | | | 28 |
| 111,6*) | . | . | ..) | . | . | ..) | | | | 281 |
| 121,4 | 7 | 5 434 | 75,2*) | . | . | ..) | | | | 282 |
| 87,1*) | --- | --- | --- | . | . | ..) | | | | 284 |
| 1 521,2*) | 33 | 31 342 | 869,4*) | --- | --- | ..) | | | | 285 |
| 89,1 | 5 | 3 612 | 85,0 | --- | --- | --- | | | | 287 |
| 258,8 | 8 | 13 169 | 385,3*) | . | . | ..) | | | | 29 |
| 71,6*) | . | . | ..) | --- | --- | --- | | | | 291 |
| 188,1 | 4 | 2 721 | 68,7 | --- | --- | --- | | | | 293 |
| 51,0*) | . | . | ..) | --- | --- | --- | | | | 294 |
| 195,5 | 4 | 2 609 | 69,0 | --- | --- | --- | | | | 295 |
| 667,1 | 12 | 9 231 | 261,4*) | . | . | ..) | | | | 296 |
| --- | --- | --- | --- | --- | --- | --- | | | | 297 |
| 32 979,7*) | 899 | 617 230 | 15 407,6*) | 268 | 520 748 | 12 927,8*) | | | | 298 |
| 152,5 | . | . | ..) | 7 | 10 777 | 263,4*) | | | | 2991 |
| ..) | . | . | ..) | --- | --- | --- | | | | 32 |
| | | | | | | | | | | 34 |

geheimnisses erforderlich waren. — **) Zur Wahrung des Steuergeheimnisses sind hierunter fallende Angaben in einer anderen Größenklasse nachgewiesen. — ¹⁾ Kenn-
Arbeitsstätten-systematik. — ²⁾ Fotografisches Gewerbe (Nr. 76), Friseurgewerbe und Schönheitssalons (Nr. 77), Wäscherei, Farberei und chem. Reinigung, Zimmer-

noch: 2. Gesamtumsatz und Umsatzsteuer im

b) Hand

Beträge in

| Nr. 1) | Wirtschaftsgliederung 2) | Insgesamt | | | Steuerpflichtige mit | | |
|---|--|------------|---------------|---------------|----------------------|---------------|---------------|
| | | Ver-anlage | Gesamt-umsatz | Umsatz-steuer | unter 2000 DM | | |
| | | | | | Ver-anlage | Gesamt-umsatz | Umsatz-steuer |
| 35 | Gummi- und Asbestverarbeitung | 1 087 | 65 754 | 1 169,0 | 7 | 11 | 0,4*) |
| 354 | Regenerieranlagen, Vulkanisier- und Reparatur-anstalten | 1 006 | 62 264 | 1 070,7 | | | **) |
| 351 } 357 } 36 | Herstellung von Gummi- und Asbestwaren | 81 | 3 490 | 97,3 | 7 | 11 | 0,4 |
| | Feinkeramisches Gewerbe, Glas- und Glaswaren-herstellung | 1 770 | 57 440 | 1 599,2 | 204 | 230 | 5,9 |
| 361 | Herstellung von feinkeramischen Erzeugnissen | 791 | 24 082 | 673,4 | 117 | 138 | 3,2 |
| 365 | Glas- und Glaswarenherstellung | 979 | 33 358 | 925,8 | 87 | 101 | 2,7 |
| 37 | Sägerei und Holzbearbeitung | 2 067 | 103 091 | 2 764,1 | 454 | 560 | 14,6 |
| 38 | Holzverarbeitung | 87 520 | 1 975 674 | 57 468,1 | 9 688 | 12 160 | 344,6 |
| 3811 } 3891 } 382 | Bau- und Möbeltischlerei, Tischlerei mit Glaserei | 61 194 | 1 382 399 | 40 709,3 | 4 951 | 6 350 | 186,2 |
| | Herstellung von Möbeln, Holzgehäusen und anderen Tischlereierzeugnissen | 2 413 | 168 285 | 4 882,0 | 132 | 162 | 4,0 |
| 383 | Herstellung von Polstermöbeln | 7 696 | 214 534 | 6 269,2 | 477 | 600 | 15,9 |
| 3841 | Herstellung von Faßholz, Fässern, Kübeln und Bottichen | 4 708 | 48 407 | 1 344,2 | 1 108 | 1 375 | 39,1 |
| 386 | Drechserei, Holzbildhauerei und Herstellung von sonstigen Holzwaren | 5 266 | 71 556 | 2 021,9 | 1 311 | 1 642 | 46,4 |
| 386 | Herstellung von Korb-, Flecht- und Bürsten-waren | 5 052 | 67 097 | 1 614,3 | 1 542 | 1 829 | 47,0 |
| 3844 } 3847 } 387 } 388 } 39 | Herstellung von Verpackungsmitteln, von Erzeugnissen aus natürlichen Schnitz- und Formstoffen und Kork, Holzveredlung | 1 191 | 23 306 | 627,2 | 167 | 202 | 5,0 |
| 39 | Papierherzeugung und -verarbeitung; Druckerei-gewerbe | 6 529 | 336 645 | 9 553,1*) | 298 | 376 | 10,1*) |
| 3951 } 3953 } 3955 } 3957 } 397 | Tapeten- und Papierwarenherstellung, Pappen-herstellung | 571 | 20 324 | 565,0 | 67 | 82 | 2,0 |
| | Buchbinderei | 1 628 | 36 334 | 1 054,5 | | | **) |
| 41 | Druckereigewerbe | 4 318 | 275 032 | 7 784,1 | 231 | 294 | 7,0 |
| 411 | Lederherzeugung und -verarbeitung | 79 064 | 799 293 | 23 100,7 | 15 877 | 20 125 | 589,8*) |
| 413 | Lederherzeugung | 621 | 30 591 | 795,3 | 60 | 74 | 1,8 |
| 416 | Herstellung von Lederwaren | 17 052 | 324 479 | 9 530,0 | 1 086 | 2 098 | 57,3 |
| 4171 | Herstellung von Lederhandschuhen | 188 | 9 040 | 252,9 | | | **) |
| 4176 | Herstellung von Schuhen und Ledergamaschen | 1 500 | 29 336 | 830,9 | 289 | 349 | 8,5 |
| | Schuhreparaturwerkstätten und Maßschuh-macherei | 59 703 | 405 847 | 11 690,6 | 13 842 | 17 604 | 522,2 |
| 42 | Textilgewerbe | 9 911 | 244 716 | 7 159,5 | 2 335 | 2 743 | 71,6 |
| | darunter: | | | | | | |
| 423 | Spinnerei und Garnbearbeitung | 887 | 74 432 | 2 408,4 | 132 | 165 | 3,7 |
| 424 | Weberei | 1 747 | 45 529 | 1 226,0 | 370 | 443 | 11,0 |
| 425 | Wirkelei und Strickerei | 4 897 | 68 868 | 2 001,9 | 1 379 | 1 567 | 44,3 |
| 427 | Textilveredlung (Ausrüstung) | 159 | 7 666 | 210,4 | 37 | 45 | 1,0 |
| 422 } | Gewerbliche Erzeugung und Aufbereitung von Spinnstoffen, sonstiges Textilgewerbe, Hilfs-gewerbe der Textilindustrie | 2 219 | 48 150 | 1 220,8 | 417 | 523 | 11,6 |
| 423 } | Bekleidungs-gewerbe | 127 165 | 1 127 023 | 33 298,1 | 43 852 | 52 510 | 1 566,3*) |
| | darunter: | | | | | | |
| 4317- | Herren- und Damenschneiderei | 109 351 | 812 003 | 24 089,2 | 37 454 | 45 098 | 1 348,7 |
| 432 | Herstellung von Wäsche | 2 196 | 38 472 | 1 095,4 | 945 | 1 107 | 32,8 |
| 433 | Herstellung und Reparatur von Hüten und Mützen | 6 473 | 92 153 | 2 711,6 | 1 224 | 1 532 | 43,8 |
| 436 } | Rauchwarenzurichtung und Kürschnerei | 2 227 | 120 110 | 3 526,8 | | | **) |
| 434 } | Herstellung von Bekleidungs-zubehör, Bett-feder-aufbereitung und Matratzenherstellung, Hilfs-gewerbe der Kleider- und Wäscheherstel-lung | 6 918 | 65 185 | 1 874,7 | 4 229 | 4 773 | 141,0 |
| 44 | Herstellung von Musikinstrumenten, Spielwaren, Turn- und Sportgeräten, Schmuckwaren und Bearbeitung von Edelsteinen | 5 870 | 79 499 | 1 899,2 | 1 079 | 1 404 | 27,5 |
| 441 } | Herstellung von Großmusik- und sonstigen Musikinstrumenten | 1 275 | 14 916 | 410,8 | 288 | 380 | 9,4 |
| 442 } | Herstellung von Spielwaren, Puppen und Christ-baumschmuck | 502 | 8 125 | 217,4 | 111 | 141 | 3,0 |
| 443 } | Herstellung von Turn- und Sportgeräten und Faltbooten | 93 | 2 221 | 61,9 | 14 | 17 | 0,4 |
| 444 } | Herstellung von Schmuckwaren und schmuck-ähnlichen Erzeugnissen | 2 498 | 35 480 | 992,7 | 377 | 475 | 11,2 |
| 445 } | Bearbeitung von Edelsteinen | 1 502 | 18 757 | 216,4 | 289 | 391 | 3,5 |
| 446 } | Mühlengewerbe, Nahrungsmittel-, Stärke- und Futter-mittelherstellung, Backerei- und Süßwaren-gewerbe | 66 016 | 3 796 255 | 74 154,2*) | 1 319 | 1 711 | 40,5*) |
| 451 } | Mühlengewerbe (ohne Öl- und Gewürzmühlen) | 9 460 | 671 821 | 9 680,1 | 770 | 1 018 | 26,2 |
| 452 } | Nahrungsmittel- und Zutatenherstellung, Kartof-feltrocknung, Stärke- und Futtermittelher-stellung | 189 | 11 970 | 271,9 | 14 | 15 | 0,3 |
| 453 } | Handwerkliche Backerei und Konditorei ohne Gastwirtschaft und Kaffeeausschank | 48 342 | 2 557 468 | 50 310,2 | 357 | 457 | 8,8 |
| 454 } | Handwerkliche Backerei und Konditorei mit Gastwirtschaft und Kaffeeausschank | 6 565 | 469 083 | 12 072,3 | 31 | 37 | 0,7 |
| 457 } | Herstellung von Dauerbackwaren, Kunsthonig und Mischsirup | 504 | 29 580 | 650,9 | 51 | 59 | 1,4 |
| 458 } | Süßwarengewerbe | 624 | 26 283 | 711,3 | 92 | 120 | 3,1 |
| 4501 } | Mühlengewerbe mit Backerei, handwerkliche Backerei mit Fleischeri | 332 | 30 050 | 457,5 | 4 | 5 | —*) |
| 4591 } | Fleisch- und Fischverarbeitung, Milchverwertung, Speiseöl- und Speisefettherstellung; Zucker-herstellung | 45 609 | 4 120 597 | 121 365,7 | 1 212 | 1 514 | 42,2 |
| 4611 } | Fleischwarenerzeugung, Talgschmelzen und Schmalziedereien, Schlachthäuser | 161 | 33 691 | 998,6 | 28 | 33 | 0,9 |
| 462 } | Fleischerei ohne Gastwirtschaft | 36 396 | 3 439 161 | 101 511,6 | 1 135 | 1 424 | 40,2 |
| 4614 } | Fleischerei mit Gastwirtschaft | 8 827 | 627 429 | 18 485,4 | 16 | 20 | 0,4 |
| 465 } | Ölmühlen und Margarineherstellung | 139 | 4 116 | 100,6 | 26 | 29 | 0,6 |
| 468 } | Getränkeherstellung (nur Brauerei und Mälzerei) | 1 103 | 95 695 | 2 710,4 | 16 | 22 | 0,4 |

*) Die Angaben über Veranlagte, Gesamtumsatz und Umsatzsteuer in dieser Größenklasse sind z. T. das Ergebnis von Umsetzungen, die zur Wahrung des Steuerziffer der Arbeitsstättensystematik. — 2) Die Gliederung beruht — abgesehen von der Zusammenfassung nach Wirtschaftshauptbereichen — fast vollständig auf der

Bundesgebiet nach Umsatzgrößenklassen

werk

1000 DM

einem Gesamtumsatz

| einem Gesamtumsatz | | | | | | | | | Nr. ¹⁾ |
|------------------------------|-------------------|-------------------|-------------------------------|-------------------|-------------------|--------------------------------|-------------------|-------------------|-------------------|
| von 2 000 bis unter 6 000 DM | | | von 6 000 bis unter 10 000 DM | | | von 10 000 bis unter 20 000 DM | | | |
| Ver- anlage | Gesamt- umsatz | Umsatz- steuer | Ver- anlage | Gesamt- umsatz | Umsatz- steuer | Ver- anlage | Gesamt- umsatz | Umsatz- steuer | |
| 388 | 1 548 | 42,1*) | 11 | 94 | 2,3*) | 183 | 2 581 | 68,2 | 35 |
| 368 | 1 476 | 39,5*) | | | **) | 168 | 2 306 | 62,3 | 354 |
| 20 | 72 | 1,6 | 11 | 94 | 2,3 | 15 | 215 | 5,9 | 351 |
| | | | | | | | | | 357 |
| 445 | 1 695 | 43,7 | 212 | 1 667 | 47,8 | 322 | 4 562 | 130,7 | 36 |
| 234 | 900 | 22,9 | 104 | 815 | 23,5 | 138 | 1 937 | 55,8 | 361 |
| 211 | 795 | 20,8 | 108 | 852 | 24,3 | 184 | 2 625 | 74,9 | 365 |
| 548 | 1 918 | 54,0 | 195 | 1 462 | 39,8 | 220 | 3 044 | 87,5 | 37 |
| 22 366 | 85 122 | 2 467,1 | 13 473 | 104 758 | 3 067,0 | 18 221 | 267 542 | 7 924,4*) | 38 |
| 14 669 | 57 110 | 1 683,9 | 9 963 | 77 635 | 2 294,9 | 13 326 | 180 944 | 5 652,7 | 3811 |
| | | | | | | | | | 3891 |
| 344 | 1 301 | 36,4 | 209 | 1 644 | 47,4 | 395 | 5 675 | 168,5 | 382 |
| 1 480 | 5 851 | 172,9 | 1 249 | 9 830 | 290,4 | 2 590 | 45 094 | 1 344,7*) | 383 |
| 1 896 | 6 859 | 194,0 | 655 | 4 901 | 140,2 | 525 | 7 405 | 216,8 | 3841 |
| 1 790 | 6 465 | 179,4 | 679 | 5 220 | 149,7 | 680 | 9 537 | 277,3 | |
| 1 779 | 6 003 | 157,6 | 551 | 4 229 | 108,3 | 513 | 7 149 | 187,5 | 385 |
| | | | | | | | | | 386 |
| 408 | 1 533 | 42,9 | 167 | 1 299 | 36,1 | 192 | 2 733 | 77,9 | 3844 |
| | | | | | | | | | 3847 |
| | | | | | | | | | 387 |
| | | | | | | | | | 388 |
| 1 514 | 6 33 | 180,8*) | 432 | 3 401 | 95,6*) | 1 085 | 15 870 | 462,8*) | 39 |
| | | | | | | | | | 3951 |
| 105 | 392 | 10,7 | 73 | 565 | 14,7 | 103 | 1 487 | 42,7 | 3953 |
| 880 | 3 878 | 114,5*) | | | **) | 300 | 4 258 | 126,5 | 3955 |
| 525 | 2 056 | 55,3 | 359 | 2 836 | 80,9 | 680 | 10 089 | 292,0 | 3957 |
| 33 588 | 123 325 | 3 626,2*) | 11 867 | 90 551 | 2 651,4*) | 9 647 | 133 801 | 3 877,2 | 397 |
| 109 | 373 | 9,4 | 64 | 508 | 13,4 | 92 | 1 359 | 37,0 | 41 |
| 4 683 | 18 137 | 517,5 | 3 093 | 24 021 | 689,1 | 3 553 | 49 995 | 1 456,5 | 411 |
| 71 | 306 | 9,5*) | | | **) | 29 | 412 | 11,9 | 413 |
| 484 | 1 751 | 49,5 | 161 | 1 269 | 36,5 | 203 | 2 837 | 77,6 | 415 |
| | | | | | | | | | 4171 |
| 28 241 | 102 698 | 3 040,3 | 8 549 | 64 754 | 1 911,4 | 5 770 | 79 197 | 2 294,2 | 4175 |
| 2 813 | 10 217 | 255,8 | 1 317 | 10 168 | 253,3 | 1 386 | 19 549 | 524,3 | 42 |
| 264 | 947 | 23,4 | 100 | 790 | 21,0 | 131 | 1 854 | 50,6 | 423 |
| 445 | 1 606 | 42,2 | 202 | 1 571 | 40,6 | 283 | 4 081 | 105,7 | 424 |
| 1 412 | 5 055 | 145,3 | 651 | 5 004 | 144,3 | 629 | 8 916 | 261,6 | 425 |
| 39 | 145 | 3,8 | 17 | 132 | 3,2 | 18 | 231 | 6,6 | 427 |
| | | | | | | | | | 422 |
| | | | | | | | | | 426 |
| | | | | | | | | | 428 |
| 653 | 2 464 | 41,1 | 347 | 2 671 | 44,2 | 325 | 4 467 | 99,8 | 43 |
| 43 044 | 154 291 | 4 574,1*) | 16 068 | 123 110 | 3 655,0*) | 13 950 | 191 976 | 5 673,4 | 4317 |
| 38 675 | 138 253 | 4 112,3 | 14 586 | 111 523 | 3 314,3 | 11 730 | 160 518 | 4 750,4 | 432 |
| 505 | 1 718 | 47,8 | 164 | 1 272 | 36,8 | 209 | 2 937 | 83,8 | 433 |
| 1 888 | 6 977 | 205,8 | 934 | 7 323 | 218,4 | 1 211 | 16 998 | 506,3 | 436 |
| 732 | 3 137 | 87,7*) | | | **) | 391 | 5 687 | 167,1 | 434 |
| | | | | | | | | | 435 |
| | | | | | | | | | 437 |
| 1 244 | 4 206 | 120,5 | 384 | 2 992 | 85,5 | 409 | 5 836 | 165,8 | 44 |
| | | | | | | | | | 441 |
| 2 247 | 8 301 | 174,3*) | 804 | 6 190 | 150,2*) | 823 | 11 571 | 285,8 | 442 |
| 512 | 1 843 | 53,0 | 154 | 1 181 | 33,9 | 150 | 2 131 | 58,8 | 443 |
| 141 | 524 | 11,8 | 75 | 572 | 15,0 | 76 | 1 044 | 24,4 | 444 |
| 30 | 151 | 4,0*) | | | **) | 21 | 326 | 10,0 | 445 |
| 919 | 3 463 | 84,3 | 386 | 2 972 | 81,6 | 382 | 5 378 | 152,4 | 446 |
| 645 | 2 320 | 21,2 | 189 | 1 465 | 19,7 | 194 | 2 692 | 41,2 | |
| | | | | | | | | | 45 |
| 3 433 | 13 466 | 303,6*) | 2 985 | 23 856 | 483,5*) | 8 165 | 123 471 | 2 368,1*) | 451 |
| 1 749 | 6 633 | 162,4 | 947 | 7 391 | 162,5 | 1 267 | 18 422 | 365,5 | 452 |
| | | | | | | | | | bis |
| 27 | 108 | 2,8 | 23 | 183 | 4,9 | 33 | 475 | 12,7 | 455 |
| 1 341 | 5 502 | 105,0 | 1 747 | 14 129 | 261,8 | 6 047 | 92 198 | 1 677,1 | 4564 |
| 103 | 421 | 10,7 | 159 | 1 297 | 32,6 | 567 | 8 836 | 225,7 | 4567 |
| 74 | 294 | 6,9 | 39 | 308 | 7,3 | 80 | 1 195 | 27,9 | 457 |
| 130 | 511 | 14,8 | 69 | 541 | 13,4 | 111 | 1 640 | 47,8 | 458 |
| | | **) | | | **) | 61 | 709 | 11,4 | 4501 |
| | | | | | | | | | 4591 |
| 1 331 | 5 009 | 139,8 | 958 | 7 743 | 222,2 | 2 970 | 45 190 | 1 331,5 | 46 |
| | | | | | | | | | 4611 |
| 31 | 105 | 2,5 | 10 | 79 | 1,9 | 10 | 142 | 3,6 | 462 |
| 1 143 | 4 269 | 118,5 | 777 | 6 273 | 179,9 | 2 261 | 34 437 | 1 019,6 | 4614 |
| 102 | 430 | 12,4 | 145 | 1 185 | 34,0 | 665 | 10 114 | 296,1 | 4617 |
| 36 | 131 | 3,5 | 16 | 129 | 3,5 | 23 | 333 | 9,1 | 465 |
| 35 | 139 | 3,1 | 51 | 418 | 10,8 | 153 | 2 360 | 65,9 | 48 |

geheimnisses erforderlich waren. — **) Zur Wahrung des Steuergeheimnisses sind hierunter fallende Angaben in einer anderen Größenklasse nachgewiesen. — ¹⁾ Kenn-Arbeitsstättensystematik.

| Nr. ¹⁾ | Wirtschaftsgliederung ²⁾ | Steuerpflichtige mit | | | | | |
|--|---|--------------------------------|-------------------|-------------------|--------------------------------|-------------------|-------------------|
| | | von 20 000 bis unter 30 000 DM | | | von 30 000 bis unter 40 000 DM | | |
| | | Ver- anlagte | Gesamt- umsatz | Umsatz- steuer | Ver- anlagte | Gesamt- umsatz | Umsatz- steuer |
| 35 | Gummi- und Asbestverarbeitung | 102 | 2 495 | 65,6 | 71 | 2 469 | 60,4 |
| 354 | Regenerieranlagen, Vulkanisier- und Reparatur- anstalten | 93 | 2 280 | 59,4 | 61 | 2 109 | 50,7 |
| 351 } 357 } 36 | Herstellung von Gummi- und Asbestwaren . . . | 9 | 215 | 6,2 | 10 | 360 | 9,7 |
| 361 | Feinkeramisches Gewerbe, Glas- und Glaswaren- herstellung | 163 | 3 975 | 114,0 | 99 | 3 462 | 98,0 |
| 365 | Herstellung von feinkeramischen Erzeugnissen . | 56 | 1 346 | 40,6 | 44 | 1 525 | 44,1 |
| 37 | Glas- und Glaswarenherstellung | 107 | 2 629 | 73,4 | 55 | 1 937 | 53,9 |
| 38 | Sägerei und Holzbearbeitung | 117 | 2 820 | 80,6 | 71 | 2 430 | 69,6 |
| 3811 } 3891 } 382 | Holzverarbeitung | 7 367 | 179 675 | 5 324,6*) | 4 559 | 157 323 | 4 644,4 |
| 383 | Bau- und Mobeltischlerei, Tischlerei mit Glaseri | 6 372 | 155 429 | 4 623,5 | 3 488 | 120 325 | 3 570,7 |
| 3841 | Herstellung von Möbeln, Holzgehäusen und an- deren Tischlereierzeugnissen | 232 | 5 638 | 168,8 | 171 | 5 901 | 173,7 |
| 385 | Herstellung von Polstermöbeln | 215 | 5 194 | 152,4 | 476 | 16 417 | 486,1 |
| 386 | Herstellung von Faßholz, Fässern, Kübeln und Bottichen | 245 | 5 977 | 172,4 | 102 | 3 577 | 102,1 |
| 3844 } 3847 } 387 } 388 } 89 | Drechslerei, Holzbildhauerei und Herstellung von sonstigen Holzwaren | 207 | 5 081 | 141,2 | 149 | 5 143 | 149,7 |
| 8951 } 3953 } 3955 } | Herstellung von Korb-, Flecht- und Bürsten- waren | 207 | 5 081 | 141,2 | 126 | 4 376 | 116,3 |
| 3957 } | Herstellung von Verpackungsmitteln, von Er- zeugnissen aus natürlichen Schnitz- und Formstoffen und Kork, Holzveredlung . . . | 96 | 2 356 | 68,5 | 47 | 1 584 | 45,8 |
| 397 | Papierherzeugung und -verarbeitung; Druckerei- gewerbe | 501 | 12 384 | 367,1*) | 683 | 22 583 | 661,8*) |
| 41 | Tapeten- und Papierwarenherstellung, Pappen- verarbeitung | 54 | 1 337 | 40,9 | 38 | 1 325 | 38,4 |
| 411 } | Buchbinderei | 447 | 11 047 | 326,2 | 269 | 8 260 | 239,6*) |
| 413 } | Druckergewerbe | 3 331 | 80 705 | 2 334,9 | 1 628 | 55 877 | 1 617,8 |
| 415 } | Lederherzeugung und -verarbeitung | 64 | 1 571 | 44,5 | 27 | 927 | 26,6 |
| 4171 } | Herstellung von Lederwaren | 1 478 | 35 922 | 1 065,3 | 798 | 27 515 | 816,6 |
| 4175 } | Herstellung von Lederhandschuhen | 19 | 454 | 12,6 | 16 | 564 | 15,9 |
| 42 | Herstellung von Schuhen und Ledergamaschen Schuhreparaturwerkstätten und Maßschuh- macherei | 112 | 2 769 | 80,4 | 61 | 2 111 | 61,5 |
| 423 } | Textilgewerbe | 1 658 | 39 989 | 1 132,1 | 726 | 24 760 | 698,2 |
| 424 } | darunter: | 614 | 15 028 | 430,1 | 374 | 12 868 | 364,8 |
| 425 } | Spinnerei und Garnbearbeitung | 87 | 2 123 | 57,7 | 44 | 1 510 | 38,3 |
| 427 } | Weberei | 126 | 3 058 | 84,9 | 77 | 2 594 | 72,1 |
| 428 } | Wirkerei und Strickerei | 257 | 6 277 | 188,8 | 182 | 6 325 | 188,3 |
| 43 } | Textilveredlung (Ausrüstung) | 7 | 173 | 5,5 | 6 | 204 | 5,1 |
| 4317 } | Gewerbliche Erzeugung und Aufbereitung von Spinnstoffen, sonstiges Textilgewerbe, Hilfs- gewerbe der Textilindustrie | 136 | 3 367 | 92,3 | 65 | 2 235 | 61,0 |
| 432 } | Bekleidungsgewerbe | 4 195 | 100 930 | 2 936,4*) | 2 322 | 78 733 | 2 334,5*) |
| 433 } | darunter: | 3 395 | 81 414 | 2 408,9 | 1 365 | 46 711 | 1 388,9 |
| 434 } | Herren- und Damenschneiderei | 92 | 2 204 | 64,0 | 62 | 2 126 | 62,8 |
| 435 } | Herstellung von Wäsche | 506 | 12 354 | 368,7 | 265 | 9 127 | 269,9 |
| 437 } | Herstellung und Reparatur von Hüten und Mützen | 202 | 4 958 | 143,8 | 116 | 4 045 | 117,2 |
| 441 } | Rauchwarenzurichtung und Kürschnerei | 305 | 7 324 | 189,0*) | 185 | 6 400 | 164,3*) |
| 442 } | Herstellung von Bekleidungszubehör, Bett- federnaufbereitung und Matratzenherstellung, Hilfsgewerbe der Kleider- und Wäscheherstel- lung | 61 | 1 501 | 43,3 | 32 | 1 102 | 31,7 |
| 443 } | Herstellung von Musikinstrumenten, Spielwaren, Turn- und Sportgeräten, Schmuckwaren und Bearbeitung von Edelsteinen | 37 | 871 | 22,7 | 15 | 522 | 14,6 |
| 444 } | Herstellung von Großmusik- und sonstigen Musikinstrumenten | 147 | 3 516 | 103,8 | 97 | 3 388 | 95,9 |
| 445 } | Herstellung von Spielwaren, Puppen und Christ- baumschmuck | 60 | 1 436 | 20,2 | 41 | 1 388 | 22,1 |
| 446 } | Herstellung von Turn- und Sportgeräten und Faltbooten | 8 932 | 223 371 | 4 298,8*) | 8 264 | 287 971 | 5 534,7*) |
| 447 } | Herstellung von Schmuckwaren und schmuck- ähnlichen Erzeugnissen | 701 | 19 519 | 349,4 | 577 | 20 014 | 344,4 |
| 448 } | Mühlengewerbe, Nahrungsmittel-, Stärke- und Futter- mittelherstellung, Bäckerei- und Süßwaren- gewerbe | 17 | 429 | 11,8 | 19 | 670 | 19,1 |
| 449 } | Mühlengewerbe (ohne Öl- und Gewürzmühlen) . | 7 094 | 176 741 | 3 296,8 | 6 834 | 238 210 | 4 450,2 |
| 450 } | Nahrungsmittel- und Zutatenherstellung, Kartof- feltrocknung, Stärke- und Futtermittelher- stellung | 811 | 20 289 | 503,2 | 762 | 26 621 | 666,1 |
| 451 } | Handwerkliche Bäckerei und Konditorei ohne Gastwirtschaft und Kaffeeausschank | 61 | 1 502 | 34,2 | 42 | 1 451 | 30,5 |
| 452 } | Handwerkliche Bäckerei- und Konditorei mit Gastwirtschaft und Kaffeeausschank | 62 | 1 522 | 44,3 | 30 | 1 005 | 29,4 |
| 453 } | Herstellung von Dauerbackwaren, Kunsthonig und Mischsirup | 96 | 3 371 | 59,1*) | 59 | 1 005 | 29,4 |
| 454 } | Süßwarengewerbe | 3 505 | 87 736 | 2 598,2 | 4 055 | 141 795 | 4 198,0*) |
| 455 } | Mühlengewerbe mit Bäckerei, handwerkliche Bäckerei mit Fleischeri | 6 | 149 | 4,1 | 7 | 273 | 8,0*) |
| 456 } | Fleisch- und Fischverarbeitung, Milchverwertung, Speiseöl- und Speisefettherstellung; Zucker- herstellung | 2 634 | 65 964 | 1 960,0 | 2 957 | 103 358 | 3 071,3 |
| 457 } | Fleischwarenherstellung, Talgschmelzen und Schmalzsiedereien, Schlachthäuser | 852 | 21 239 | 624,6 | 1 079 | 37 749 | 1 108,5 |
| 458 } | Fleischeri ohne Gastwirtschaft | 10 | 256 | 6,8 | 7 | 235 | 5,4 |
| 459 } | Ölmühlen und Margarineherstellung | 119 | 2 985 | 86,4 | 95 | 3 292 | 94,9 |
| 460 } | Getränkeherstellung (nur Brauerei und Malzerei) | | | | | | |

*) Die Angaben über Veranlagte, Gesamtumsatz und Umsatzsteuer in dieser Größenklasse sind z. T. das Ergebnis von Umrechnungen, die zur Wahrung des Steuerziffer der Arbeitsstättensystematik. — *) Die Gliederung beruht — abgesehen von der Zusammenfassung nach Wirtschaftshauptbereichen — fast vollständig auf der

Bundesgebiet nach Umsatzgrößenklassen

werk

1000 DM

einem Gesamtumsatz

| von 40 000 bis unter 50 000 DM | | | von 50 000 bis unter 75 000 DM | | | von 75 000 bis unter 100 000 DM | | | Nr.1) |
|--------------------------------|---------------|---------------|--------------------------------|---------------|---------------|---------------------------------|---------------|---------------|-------|
| Ver-anlage | Gesamt-umsatz | Umsatz-steuer | Ver-anlage | Gesamt-umsatz | Umsatz-steuer | Ver-anlage | Gesamt-umsatz | Umsatz-steuer | |
| | | ..) | 104 | 5 723 | 110,8*) | 33 | 2 817 | 50,5*) | 35 |
| | | ..) | 100 | 5 475 | 104,5*) | 33 | 2 817 | 50,5 | 354 |
| | | | 4 | 248 | 6,3 | | | ..) | 351 |
| | | | | | | | | | 357 |
| 74 | 3 277 | 91,1 | 96 | 5 884 | 170,4 | 51 | 4 416 | 125,3 | 36 |
| 25 | 1 110 | 31,5 | 29 | 1 764 | 51,3 | 13 | 1 156 | 34,5 | 361 |
| 49 | 2 167 | 59,6 | 67 | 4 120 | 119,1 | 38 | 3 260 | 90,8 | 365 |
| 53 | 2 377 | 66,9 | 135 | 8 192 | 236,0 | 58 | 4 930 | 142,1 | 37 |
| 2 962 | 133 135 | 3 921,9*) | 3 817 | 231 334 | 6 809,5*) | 1 774 | 153 257 | 4 507,0 | 38 |
| | | | | | | | | | 3811 |
| 2 183 | 97 231 | 2 880,7 | 2 849 | 171 985 | 5 087,8 | 1 259 | 108 896 | 3 223,0 | 3891 |
| 123 | 5 453 | 160,5 | 223 | 13 737 | 406,3 | 130 | 11 343 | 333,5 | 382 |
| 338 | 15 138 | 448,6 | 448 | 27 521 | 807,5 | 221 | 18 886 | 556,1 | 383 |
| | | | | | ..) | 33 | 2 796 | 80,8 | 3841 |
| 125 | 6 723 | 189,9*) | | | | | | | |
| 99 | 4 414 | 127,3 | 155 | 9 484 | 271,5 | 62 | 5 408 | 153,9 | 385 |
| 69 | 3 061 | 83,2 | 104 | 6 329 | 169,4 | 58 | 5 031 | 133,3 | 386 |
| | | | | | | | | | 3844 |
| 25 | 1 115 | 30,7 | 38 | 2 278 | 67,0 | 11 | 897 | 26,4 | 3847 |
| | | | | | | | | | 387 |
| | | | | | | | | | 388 |
| 303 | 13 651 | 401,7*) | 586 | 35 660 | 1 046,8 | 348 | 30 072 | 876,6 | 39 |
| | | | | | | | | | 3951 |
| 21 | 947 | 28,2 | 42 | 2 585 | 73,3 | 23 | 1 951 | 55,8 | 3953 |
| | | ..) | 82 | 5 021 | 146,0 | 37 | 3 205 | 92,7 | 3955 |
| 281 | 12 656 | 372,0 | 460 | 27 935 | 824,0 | 287 | 24 839 | 724,8 | 3957 |
| 935 | 41 634 | 1 205,0 | 1 051 | 63 407 | 1 839,7 | 450 | 38 617 | 1 122,9 | 397 |
| 38 | 1 715 | 45,5 | 51 | 3 067 | 83,1 | 29 | 2 523 | 66,7 | 41 |
| 485 | 21 565 | 640,7 | 584 | 34 929 | 1 036,0 | 282 | 24 225 | 719,4 | 411 |
| 13 | 579 | 16,0 | 8 | 498 | 15,2 | 6 | 515 | 13,8 | 413 |
| 57 | 2 522 | 69,3 | 63 | 3 919 | 113,8 | 20 | 1 687 | 47,9 | 415 |
| | | | | | | | | | 4171 |
| 342 | 15 253 | 432,5 | 345 | 20 994 | 591,6 | 113 | 9 667 | 275,1 | 4175 |
| 239 | 10 676 | 309,1 | 352 | 21 333 | 605,0 | 154 | 13 281 | 368,8 | 42 |
| | | | | | | | | | |
| 26 | 1 159 | 29,3 | 50 | 3 070 | 80,0 | 18 | 1 546 | 34,2 | 423 |
| 60 | 2 701 | 80,5 | 62 | 3 719 | 104,5 | 35 | 3 003 | 86,1 | 424 |
| 90 | 3 998 | 117,0 | 137 | 8 305 | 243,4 | 53 | 4 530 | 130,6 | 425 |
| 4 | 182 | 5,3 | 13 | 781 | 23,4 | 4 | 341 | 10,2 | 427 |
| | | | | | | | | | 422 |
| | | | | | | | | | 426 |
| | | | | | | | | | 428 |
| 58 | 2 595 | 75,9 | 90 | 5 458 | 154,2 | 44 | 3 861 | 108,7 | 43 |
| 876 | 38 959 | 1 150,2*) | 1 215 | 73 806 | 2 187,9 | 550 | 47 103 | 1 393,1 | 4317 |
| | | | | | | | | | 432 |
| 623 | 27 729 | 820,4 | 708 | 42 950 | 1 274,2 | 306 | 26 141 | 772,2 | 437 |
| 38 | 1 698 | 48,3 | 73 | 4 426 | 130,0 | 31 | 2 735 | 80,3 | 442 |
| | | | | | | | | | |
| 141 | 6 247 | 186,0 | 163 | 9 784 | 289,2 | 58 | 4 939 | 145,1 | 433 |
| | | ..) | 170 | 10 488 | 313,5 | 110 | 9 423 | 281,9 | 436 |
| | | | | | | | | | 434 |
| | | | | | | | | | 435 |
| | | | | | | | | | 437 |
| 74 | 3 285 | 94,5 | 101 | 6 158 | 181,0 | 45 | 3 865 | 113,6 | |
| | | | | | | | | | |
| 152 | 6 631 | 171,8*) | 125 | 7 561 | 193,5*) | 61 | 5 231 | 122,8*) | 44 |
| | | | | | | | | | 441 |
| 24 | 1 053 | 29,5 | 26 | 1 553 | 42,1 | 13 | 1 103 | 26,7 | 442 |
| 18 | 809 | 22,9 | 14 | 849 | 23,9 | 4 | 335 | 8,8 | 443 |
| 23 | 921 | 25,4*) | | | ..) | | | ..) | 444 |
| | | | | | | | | | |
| 63 | 2 802 | 77,9 | 60 | 3 628 | 107,1 | 28 | 2 403 | 66,9 | 445 |
| 24 | 1 046 | 15,1 | 25 | 1 531 | 19,4 | 16 | 1 390 | 19,4 | 446 |
| | | | | | | | | | |
| 7 121 | 318 622 | 6 288,8*) | 11 648 | 710 763 | 14 174,7*) | 5 977 | 512 445 | 10 483,9*) | 45 |
| 435 | 19 476 | 322,2 | 833 | 51 354 | 811,6 | 471 | 40 652 | 620,9 | 451 |
| | | | | | | | | | 452 |
| | | | | | | | | | bis |
| | | | | | | | | | 455 |
| 10 | 437 | 12,5 | 17 | 1 074 | 27,2 | 11 | 950 | 23,0 | 4564 |
| 5 873 | 262 758 | 5 068,5 | 9 421 | 573 531 | 11 216,2 | 4 590 | 394 015 | 7 958,4 | 4567 |
| 760 | 34 045 | 839,6 | 1 293 | 79 722 | 1 993,5 | 785 | 67 630 | 1 693,0 | 457 |
| | | | | | | | | | 458 |
| 26 | 1 157 | 25,0 | 45 | 2 661 | 57,5 | 24 | 2 089 | 49,1 | 4501 |
| 17 | 749 | 21,0 | 39 | 2 421 | 68,7 | 16 | 1 399 | 39,5 | 4591 |
| | | ..) | | | ..) | 80 | 5 710 | 100,0*) | |
| | | | | | | | | | |
| 3 822 | 171 732 | 5 096,7*) | 8 561 | 529 972 | 15 778,1*) | 6 041 | 522 144 | 15 552,1*) | 46 |
| | | | | | | | | | 4611 |
| | | ..) | 6 | 402 | 11,5 | 6 | 517 | 15,9 | 462 |
| 2 853 | 128 065 | 3 815,5 | 6 514 | 404 487 | 12 061,6 | 4 814 | 416 493 | 12 424,0 | 4614 |
| 955 | 42 898 | 1 262,6 | 2 034 | 124 664 | 3 693,9 | 1 215 | 104 603 | 3 101,1 | 4617 |
| 12 | 682 | 16,2*) | | | ..) | | | ..) | 465 |
| 76 | 3 436 | 98,0 | 126 | 7 776 | 222,2 | 97 | 8 467 | 242,4 | 48 |

geheimnisses erforderlich waren. — **) Zur Wahrung des Steuergeheimnisses sind hierunter fallende Angaben in einer anderen Größenklasse nachgewiesen. — 1) Kenn-Arbeitsstättenstatistik.

noch: 2. Gesamtumsatz und Umsatzsteuer im

b) Hand

Beträge in

| Nr. 1) | Wirtschaftsgliederung 2) | Steuerpflichtige mit | | | | |
|--------|---|----------------------------------|-------------------|-------------------|-----------------------|-------------------|
| | | von 100 000 bis unter 250 000 DM | | | von 250 000 bis unter | |
| | | Ver- anlagte | Gesamt- umsatz | Umsatz- steuer | Ver- anlagte | Gesamt- umsatz |
| 35 | Gummi- und Asbestverarbeitung | 124 | 18 905 | 293,7*) | 45 | 15 954 |
| 354 | Regenerieranlagen, Vulkanisier- und Reparatur- anstalten | 124 | 18 905 | 293,7 | 40 | 13 680 |
| 351 } | Herstellung von Gummi- und Asbestwaren | | | ..) | 5 | 2 274 |
| 357 } | | | | | | |
| 36 | Feinkeramisches Gewerbe, Glas- und Glaswaren- herstellung | 78 | 11 522 | 325,6 | 20 | 7 409 |
| 361 | Herstellung von feinkeramischen Erzeugnissen .. | 21 | 2 808 | 78,8 | 4 | 1 252 |
| 365 | Glas- und Glaswarenherstellung | 57 | 8 714 | 246,8 | 16 | 6 157 |
| 37 | Sägerei und Holzbearbeitung | 140 | 21 597 | 612,9 | 48 | 16 201 |
| 38 | Holzverarbeitung | 2 674 | 394 357 | 11 376,8 | 493 | 165 775 |
| 3811 } | Bau- und Möbeltischlerei, Tischlerei mit | | | | | |
| 3891 } | Glaserei | 1 786 | 261 184 | 7 592,8 | 286 | 94 497 |
| 382 | Herstellung von Möbeln, Holzgehäusen und an- deren Tischlereierzeugnissen | 305 | 47 702 | 1 378,8 | 104 | 35 931 |
| 383 | Herstellung von Polstermöbeln | 352 | 51 094 | 1 494,1 | 59 | 19 588 |
| 3841 | Herstellung von Faßholz, Fässern, Kübeln und Bottichen | 41 | 6 466 | 173,6 | 8 | 3 111 |
| 385 | Drechserei, Holzbildhauerei und Herstellung von sonstigen Holzwaren | 78 | 11 945 | 321,3 | 18 | 6 321 |
| 386 | Herstellung von Korb-, Flecht- und Bürsten- waren | 83 | 11 762 | 290,7 | 11 | 3 923 |
| 3844 } | Herstellung von Verpackungsmitteln, von Er- zeugnissen aus natürlichen Schnitz- und | | | | | |
| 3847 } | Formstoffen und Kork, Holzveredlung | 29 | 4 204 | 120,5 | 7 | 2 404 |
| 387 } | | | | | | |
| 388 } | | | | | | |
| 39 | Papierherzeugung und -verarbeitung; Druckerei- gewerbe | 602 | 91 024 | 2 618,7 | 129 | 46 095 |
| 3951 } | Tapeten- und Papierwarenherstellung, Pappen- verarbeitung | 32 | 4 842 | 131,0 | 13 | 4 811 |
| 3953 } | | | | | | |
| 3955 } | | | | | | |
| 3957 | Buchbinderei | 50 | 7 552 | 213,8 | 10 | 4 160 |
| 397 | Druckereigewerbe | 520 | 78 630 | 2 273,9 | 106 | 37 124 |
| 41 | Lederherzeugung und -verarbeitung | 548 | 79 011 | 2 264,3 | 115 | 39 544 |
| 411 | Lederherzeugung | 67 | 10 238 | 262,9 | 16 | 5 549 |
| 413 | Herstellung von Lederwaren | 324 | 46 325 | 1 368,6 | 69 | 23 168 |
| 415 | Herstellung von Lederhandschuhen | 19 | 2 922 | 80,7 | 7 | 2 730 |
| 4171 | Herstellung von Schuhen und Ledergamaschen .. | 36 | 4 981 | 140,1 | 14 | 5 141 |
| 4175 | Schuhreparaturwerkstätten und Maßschuh- macherei | 102 | 14 495 | 411,0 | 9 | 2 956 |
| 42 | Textilgewerbe | 248 | 37 240 | 993,0 | 62 | 23 856 |
| | darunter: | | | | | |
| 423 | Spinnerei und Garnbearbeitung | 30 | 4 776 | 105,3 | | |
| 424 | Weberei | 63 | 10 074 | 260,1 | 17 | 5 830 |
| 425 | Wirkerei und Strickerei | 90 | 12 980 | 374,7 | 17 | 5 911 |
| 427 | Textilveredlung (Ausrüstung) | 7 | 874 | 25,6 | 7 | 4 558 |
| 422 } | Gewerbliche Erzeugung und Aufbereitung von | | | | | |
| 426 } | Spinnstoffen, sonstiges Textilgewerbe, Hilfs- gewerbe der Textilindustrie | 58 | 8 536 | 226,3 | 21 | 7 557 |
| 428 } | | | | | | |
| 43 | Bekleidungsgewerbe | 822 | 121 119 | 3 526,7 | 105 | 66 254 |
| | darunter: | | | | | |
| 4317 | Herren- und Damenschneiderei | 387 | 56 288 | 1 641,9 | 84 | 27 307 |
| 432 | Herstellung von Wäsche | 55 | 7 902 | 221,0 | 15 | 4 815 |
| 433 | Herstellung und Reparatur von Hüten und Mützen | 70 | 10 499 | 300,0 | 13 | 6 373 |
| 436 | Rauchwarenzurichtung und Kürschnerei | 221 | 33 167 | 987,3 | 67 | 22 819 |
| 434 } | Herstellung von Bekleidungszubehör, Bett- federnaufbereitung und Matratzenherstellung, | | | | | |
| 435 } | Hilfsgewerbe der Kleider- und Wäscheherstel- lung | 89 | 13 263 | 376,5 | 16 | 4 940 |
| 437 } | | | | | | |
| 44 | Herstellung von Musikinstrumenten, Spielwaren, Turn- und Sportgeräten, Schmuckwaren und Bearbeitung von Edelsteinen | 80 | 15 749 | 334,9 | 9 | 3 137 |
| 441 } | Herstellung von Großmusik- und sonstigen | | | | | |
| 442 } | Musikinstrumenten | 15 | 3 069 | 83,4*) | | |
| 443 | Herstellung von Spielwaren, Puppen und Christ- baumschmuck | 11 | 2 458 | 69,3*) | — | — |
| 444 | Herstellung von Turn- und Sportgeräten und Faltbooten | 5 | 806 | 22,1 | — | — |
| 445 | Herstellung von Schmuckwaren und schmuck- ähnlichen Erzeugnissen | 30 | 4 318 | 126,5 | 9 | 3 137 |
| 446 | Bearbeitung von Edelsteinen | 19 | 5 098 | 83,6*) | | |
| 45 | Mühlengewerbe, Nahrungsmittel-, Stärke- und Futter- mittelherstellung, Bäckerei- und Süßwaren- gewerbe | 6 969 | 988 842 | 20 071,1 | 880 | 301 010 |
| 451 | Mühlengewerbe (ohne Öl- und Gewürzmühlen) .. | 1 037 | 163 002 | 2 276,1 | 377 | 132 260 |
| 452 | Nahrungsmittel- und Zutatenherstellung, Kartof- feltrocknung, Stärke- und Futtermittelher- stellung | 10 | 1 529 | 37,8 | 4 | 1 174 |
| 4554 | Handwerkliche Bäckerei und Konditorei ohne Gastwirtschaft und Kaffeeausschank | 4 634 | 639 405 | 13 134,4 | 343 | 113 290 |
| 4567 | Handwerkliche Bäckerei und Konditorei mit Gastwirtschaft und Kaffeeausschank | 1 141 | 162 081 | 4 157,9 | 114 | 37 359 |
| 457 | Herstellung von Dauerbackwaren, Kunsthonig und Mischsirup | 41 | 6 169 | 134,4 | 12 | 4 374 |
| 458 | Süßwarengewerbe | 34 | 5 322 | 146,6 | 11 | 3 632 |
| 4501 } | Mühlengewerbe mit Bäckerei, handwerkliche | | | | | |
| 4591 } | Bäckerei mit Fleischerei | 72 | 11 334 | 183,0 | 19 | 8 921 |
| 46 | Fleisch- und Fischverarbeitung, Milchverwertung, Speiseöl- und Speisefettherstellung; Zucker- herstellung | 11 002 | 1 623 833 | 48 272,6*) | 1 685 | 553 885 |
| 4611 } | Fleischwarenherstellung, Talgschmelzen und | | | | | |
| 462 } | Schmalzsiedereien, Schlachthäuser | 16 | 2 699 | 81,2 | 17 | 5 889 |
| 4614 | Fleischerei ohne Gastwirtschaft | 9 379 | 1 393 809 | 41 435,4 | 1 509 | 497 922 |
| 4617 | Fleischerei mit Gastwirtschaft | 1 604 | 226 888 | 6 695,5 | 145 | 45 923 |
| 465 | Ölmühlen und Margarineherstellung | | | ..) | 9 | 2 321 |
| 48 | Getränkherstellung (nur Brauerei und Malzerei) | 269 | 42 210 | 1 195,6 | 46 | 14 524 |

*) Die Angaben über Veranlagte, Gesamtumsatz und Umsatzsteuer in dieser Größenklasse sind z. T. das Ergebnis von Umsetzungen, die zur Wahrung des Steuerziffer der Arbeitsstättensystematik. — 2) Die Gliederung beruht — abgesehen von der Zusammenfassung nach Wirtschaftshauptbereichen — fast vollständig auf der

Bundesgebiet nach Umsatzgrößenklassen

werk

1 000 DM

| einem Gesamtumsatz | | | | | | | Nr.1) |
|--------------------|------------------------------------|-------------------|-------------------|---------------------------|-------------------|-------------------|------------------------------|
| 500 000 DM | von 500 000 bis unter 1 000 000 DM | | | von 1 000 000 DM und mehr | | | |
| Umsatz- steuer | Ver- anlagte | Gesamt- umsatz | Umsatz- steuer | Ver- anlagte | Gesamt- umsatz | Umsatz- steuer | |
| 258,1*) | 19 | 13 157 | 216,9*) | . | . | ..) | 35 |
| 193,3 | 19 | 13 157 | 216,9*) | . | . | ..) | 354 |
| 64,8*) | — | — | — | . | . | ..) | { 351 357 |
| 195,1*) | 6 | 9 332 | 250,6*) | . | . | ..) | 36 |
| 35,6 | 6 | 9 332 | 250,6*) | . | . | ..) | 361 |
| 159,5*) | . | . | ..) | — | . | ..) | 365 |
| 440,9 | 16 | 11 505 | 313,4 | 12 | 26 055 | 605,8 | 37 |
| 4 064,1*) | 116 | 78 194 | 2 067,0*) | 10 | 13 042 | 349,7*) | 38 |
| 2 705,8 | 58 | 36 050 | 1 057,7 | 4 | 5 763 | 149,6 | { 3811 3891 |
| 1 038,1 | 39 | 26 519 | 767,1 | 6 | 7 279 | 200,1 | 382 |
| 548,1 | 6 | 4 515 | 105,8*) | . | . | ..) | 383 |
| 56,3*) | . | . | ..) | — | — | — | 3841 |
| 173,0*) | . | . | ..) | — | — | — | 385 |
| 91,5 | 9 | 8 324 | 82,3*) | . | . | ..) | 386 |
| 51,3 | 4 | 2 786 | 54,1 | — | — | — | { 3844 3847 387 388 |
| 1 312,2*) | 35 | 24 666 | 702,5*) | 13 | 34 525 | 818,1 | 39 |
| 130,3*) | . | . | ..) | — | — | — | { 3951 3953 |
| 121,4*) | . | . | ..) | — | — | — | 3955 |
| 1 060,5 | 35 | 24 666 | 702,5 | 11 | 29 862 | 680,2 | 3957 |
| 1 085,7*) | 16 | 10 659 | 317,9*) | 11 | 22 037 | 569,9*) | 397 |
| 126,0 | 4 | 2 637 | 78,4 | — | — | — | 41 |
| 653,7 | 12 | 8 022 | 239,5 | 5 | 8 557 | 269,8 | 411 |
| 77,3*) | . | . | ..) | — | — | — | 413 |
| 145,8*) | . | . | ..) | — | — | — | 415 |
| 82,9 | . | . | ..) | 6 | 13 480 | 300,1*) | 4171 |
| 615,0*) | 12 | 11 265 | 312,3*) | 5 | 56 492 | 2 055,9*) | 4175 |
| ..) | . | . | ..) | 5 | 56 492 | 2 055,9*) | 42 |
| 148,4 | 7 | 6 849 | 188,9*) | . | . | ..) | 423 |
| 163,6 | . | . | ..) | — | — | — | 424 |
| 119,7*) | . | . | ..) | . | . | ..) | 425 |
| 183,3 | 5 | 4 416 | 123,4*) | . | . | ..) | 427 |
| 1 901,8*) | 59 | 41 743 | 1 197,1*) | 17 | 37 389 | 1 151,6*) | { 422 426 428 |
| 795,2 | 27 | 18 725 | 531,1 | 11 | 29 346 | 929,7*) | 43 |
| 132,2 | 7 | 5 532 | 155,0*) | . | . | ..) | 4317 |
| 178,4*) | . | . | ..) | 6 | 8 043 | 221,9*) | 432 |
| 660,0 | 16 | 10 622 | 311,7 | . | . | ..) | 433 |
| 136,0 | 9 | 6 864 | 199,3 | — | — | — | 436 |
| 84,1*) | . | . | ..) | . | . | ..) | { 434 435 437 |
| ..) | . | . | ..) | — | — | — | 44 |
| — | . | . | ..) | — | — | — | { 441 442 |
| — | — | — | — | — | — | — | 443 |
| 84,1*) | . | . | ..) | — | — | — | 444 |
| ..) | . | . | ..) | . | . | ..) | 445 |
| 5 279,0*) | 237 | 160 507 | 2 698,9*) | 86 | 130 218 | 2 129,6*) | 446 |
| 1 779,4 | 148 | 100 269 | 1 258,9 | 58 | 91 811 | 1 199,6 | 45 |
| 27,7 | . | . | ..) | 4 | 4 926 | 92,1*) | 451 |
| 2 182,8 | 46 | 28 670 | 573,7 | 15 | 18 562 | 377,5 | 452 |
| 1 014,6 | 34 | 23 247 | 669,1 | 5 | 7 498 | 270,6 | 455 |
| 78,5 | 9 | 8 321 | 197,2*) | . | . | ..) | 4564 |
| 92,9 | . | . | ..) | 4 | 7 421 | 188,8*) | 4567 |
| 103,1*) | . | . | ..) | . | . | ..) | 457 |
| 16 274,9*) | 361 | 241 478 | 6 914,6*) | 106 | 188 566 | 4 943,4*) | 458 |
| 162,2 | 17 | 11 668 | 332,7 | 7 | 11 735 | 372,1 | { 4501 4591 |
| 14 691,3 | 323 | 213 940 | 6 193,7 | 97 | 168 720 | 4 449,7 | 46 |
| 1 335,1 | 15 | 11 666 | 321,2*) | . | . | ..) | { 4611 462 |
| 55,5 | . | . | ..) | — | — | — | 462 |
| 407,0 | 15 | 10 066 | 283,7*) | . | . | ..) | 4614 |

geheimnisses erforderlich waren. — **) Zur Wahrung des Steuergeheimnisses sind hierunter fallende Angaben in einer anderen Größenklasse nachgewiesen. — ¹⁾ Kenn-Arbeitsstättensystematik.

noch: 2. Gesamtumsatz und Umsatzsteuer im

b) Hand

Beträge in

| Nr. ¹⁾ | Wirtschaftsgliederung ²⁾ | Insgesamt | | | Steuerpflichtige mit | | |
|-------------------|--|-----------------|-------------------|-------------------|----------------------|-------------------|-------------------|
| | | Ver- anlagte | Gesamt- umsatz | Umsatz- steuer | unter 2 000 DM | | |
| | | | | | Ver- anlagte | Gesamt- umsatz | Umsatz- steuer |
| 5 | Bau-, Ausbau- und Bauhilfsgewerbe | 175 846 | 7 295 495 | 209 771,0 | 11 033 | 14 058 | 404,2*) |
| 51 | Hoch-, Tief- und Ingenieurbau | 43 129 | 3 510 881 | 100 109,4 | 3 071 | 3 863 | 109,7 |
| 511 | Architektur-, Bauingenieur- und Vermessungs- büros (nicht amtlich) | 698 | 17 266 | 496,9 | 69 | 91 | 2,0 |
| 513 | Hoch- und Ingenieurbau | 30 454 | 1 833 634 | 52 692,6 | 2 523 | 3 161 | 93,9 |
| 5141 } | Tief- und Ingenieurbau (ohne neuzeitlichen und sonstigen Straßenbau und ohne Steinsetzerei, Asphaltiererei und Pflastererei) | 2 283 | 242 508 | 6 984,4 | 139 | 175 | 3,4 |
| bis | | | | | | | |
| 5143 } | | | | | | | |
| 5147 } | | | | | | | |
| 5148 } | Neuzeitlicher und sonstiger Straßenbau, Stein- setzerei, Asphaltiererei und Pflastererei | 1 844 | 141 671 | 4 120,5 | 111 | 146 | 3,4 |
| 5144 } | | | | | | | |
| bis | | | | | | | |
| 5146 } | | | | | | | |
| 5101 } | Kombinationen innerhalb und außerhalb der Gruppe, Schornstein-, Feuerungs- und Indu- striefenbau, Isolierbau, Abbruchbetriebe | 7 850 | 1 275 802 | 35 816,0 | 229 | 290 | 7,0 |
| 515/16 } | | | | | | | |
| 518/19 } | | | | | | | |
| 55 } | | | | | | | |
| 5511 } | Zimmerei und Dachdeckerei | 24 502 | 900 678 | 26 276,1 | 2 114 | 2 726 | 76,6*) |
| 551 } | | | | | | | |
| 5511 } | | | | | | | |
| 5511 } | | | | | | | |
| 5515 } | Ingenieurholzbau (ohne Serienfertigung), Zim- merei mit Bautischlerei und (oder) mit Säge- werk | 2 185 | 169 596 | 4 991,2 | | | **) |
| 5591 } | | | | | | | |
| 555 } | | | | | | | |
| 5592 } | | | | | | | |
| 559 } | Dachdeckerei (auch mit Klempnerei) | 8 933 | 397 687 | 11 517,7 | 483 | 638 | 17,2 |
| 56 } | | | | | | | |
| 561 } | | | | | | | |
| 565 } | | | | | | | |
| 561 } | Klempnerei, Gas- und Wasserinstallation | 20 624 | 825 805 | 24 071,7 | 984 | 1 230 | 35,2*) |
| 565 } | | | | | | | |
| 57 } | | | | | | | |
| 571 } | | | | | | | |
| 5721 } | Ausbaugewerbe | 16 044 | 584 992 | 16 907,2 | | | **) |
| 572 } | | | | | | | |
| 5721 } | | | | | | | |
| 5724 } | | | | | | | |
| 571 } | Glaseri | 67 781 | 1 408 880 | 40 500,3 | 4 828 | 6 194 | 180,6*) |
| 5721 } | | | | | | | |
| 5727 } | | | | | | | |
| 5724 } | | | | | | | |
| 571 } | Malerei, Baulackiererei und Entrostungsbetrie- be, Tapetenkleberei | 49 952 | 824 361 | 23 558,9 | 4 350 | 5 610 | 165,7 |
| 5727 } | | | | | | | |
| 5724 } | | | | | | | |
| 5724 } | | | | | | | |
| 5751 } | Speziallackiererei für Erzeugnisse verschiede- ner Art | 896 | 19 825 | 582,6 | | | **) |
| 577 } | | | | | | | |
| 577 } | | | | | | | |
| 577 } | | | | | | | |
| 571 } | Fliesen- und Plattenlegergewerbe | 1 371 | 69 733 | 1 927,9 | 89 | 101 | 2,4 |
| 577 } | | | | | | | |
| 577 } | | | | | | | |
| 577 } | | | | | | | |
| 5701/02 } | Ofen- und Herdsetzerei (einschl. Schornstein- anschlußbau) | 2 871 | 52 782 | 1 555,1 | | | **) |
| 5730 } | | | | | | | |
| 5754 } | | | | | | | |
| 5757 } | | | | | | | |
| 5791 } | Glaseri mit Malerei, Malerei mit Tapeten- kleberei, Stukkateur-, Gips- und Verputzer- gewerbe, Steinholz-, Mosaik- und Terrazzo- legergewerbe, Parkettlegergewerbe auch mit Kegelbahnbau | 8 207 | 303 673 | 8 810,5 | 389 | 483 | 12,5 |
| 59 } | | | | | | | |
| 591 } | | | | | | | |
| 594 } | | | | | | | |
| 597 } | Bauhilfsgewerbe | 3 766 | 64 259 | 1 906,3 | 36 | 45 | 1,1 |
| 599 } | | | | | | | |
| 599 } | | | | | | | |
| 599 } | | | | | | | |
| 599 } | Schornsteinfegergewerbe | 3 602 | 54 081 | 1 607,1 | 36 | 45 | 1,1 |
| 599 } | | | | | | | |
| 599 } | | | | | | | |
| 599 } | | | | | | | |
| 599 } | Hausfassadenreinigungs- und Gerüstbaubetrie- be, Kombinationen außerhalb der Gruppe | 164 | 10 178 | 299,2 | | | **) |
| 599 } | | | | | | | |
| 599 } | | | | | | | |
| 599 } | | | | | | | |
| T. a. 7 | Handwerkliche Dienstleistungsgewerbe: Fotografisches Gewerbe | 7 375 | 83 106 | 2 420,6 | 1 511 | 1 862 | 54,4 |
| 76 | | | | | | | |
| 77 | | | | | | | |
| 77 | | | | | | | |
| T. a. 7811 } | Friseurgewerbe und Schönheitssalons | 47 041 | 472 980 | 14 042,8 | 6 897 | 8 776 | 257,0 |
| T. a. 7815 } | | | | | | | |
| T. a. 7830 } | | | | | | | |
| T. a. 7830 } | | | | | | | |
| T. a. 7811 } | Wäscherei, Färberei und chemische Reinigung, Zimmer-, Fenster-, Möbel-, Polster- und Metallreinigung (Handwerksunternehmen) | 10 559 | 157 988 | 4 528,8 | 2 526 | 3 228 | 98,8 |
| T. a. 7815 } | | | | | | | |
| T. a. 7830 } | | | | | | | |
| T. a. 7830 } | | | | | | | |

Abkürzungen: T. a. = Teil(e) aus. — *) Die Angaben über Veranlagte, Gesamtumsatz und Umsatzsteuer in dieser Größenklasse sind z. T. das Ergebnis von Umsetzungen, nachgewiesen. — ¹⁾ Kennziffer der Arbeitsstättensystematik. — ²⁾ Die Gliederung beruht — abgesehen von der Zusammenfassung nach Wirtschaftshauptbereichen —

Bundesgebiet nach Umsatzgrößenklassen

werk

1000 DM

| einem Gesamtumsatz | | | | | | | | | Nr. ¹⁾ |
|------------------------------|-------------------|-------------------|-------------------------------|-------------------|-------------------|--------------------------------|-------------------|-------------------|-------------------|
| von 2 000 bis unter 6 000 DM | | | von 6 000 bis unter 10 000 DM | | | von 10 000 bis unter 20 000 DM | | | |
| Ver- anlage | Gesamt- umsatz | Umsatz- steuer | Ver- anlage | Gesamt- umsatz | Umsatz- steuer | Ver- anlage | Gesamt- umsatz | Umsatz- steuer | |
| 34 520 | 133 412 | 3 922,9*) | 23 331 | 182 933 | 5 431,5*) | 38 859 | 569 328 | 16 898,3*) | 5 |
| 6 013 | 22 504 | 653,0*) | 4 421 | 35 230 | 1 038,9*) | 6 078 | 88 274 | 2 617,7*) | 51 |
| 171 | 657 | 14,8 | 127 | 980 | 28,8 | 128 | 1 766 | 52,1 | 511 |
| 4 888 | 18 232 | 532,2 | 2 958 | 23 146 | 683,9 | 4 863 | 70 759 | 2 100,6 | 513 |
| | | | | | | | | | 5141 |
| | | | | | | | | | bis |
| | | | | | | | | | 5143 |
| | | | | | | | | | 5147 |
| | | | | | | | | | 5148 |
| 335 | 1 260 | 37,1 | 177 | 1 385 | 39,3 | 287 | 4 159 | 122,3 | 5144 |
| | | | | | | | | | bis |
| | | | | | | | | | 5146 |
| | | ..*) | 718 | 6 262 | 184,5*) | | | ..*) | 5101 |
| | | | | | | | | | 515/16 |
| 619 | 2 355 | 67,9 | 441 | 3 457 | 102,4 | 800 | 11 590 | 341,7 | 518/19 |
| 4 828 | 17 923 | 519,0*) | 968 | 7 664 | 226,1*) | 6 008 | 75 348 | 2 223,5*) | 55 |
| 3 381 | 12 503 | 361,7 | | | ..*) | 4 193 | 48 613 | 1 430,6*) | 5511 |
| | | | | | | | | | 5515 |
| 207 | 691 | 18,8*) | 136 | 1 067 | 31,2 | 304 | 4 537 | 133,0 | 5591 |
| 1 240 | 4 728 | 137,5 | 832 | 6 597 | 194,9 | 1 511 | 22 196 | 659,9 | 555 |
| 5 247 | 18 769 | 551,9*) | 4 112 | 32 451 | 965,0 | 9 890 | 166 948 | 4 970,3*) | 5592 |
| 2 607 | 10 265 | 302,7 | 2 263 | 17 835 | 531,7 | 4 119 | 59 913 | 1 784,5 | 56 |
| 2 640 | 8 504 | 249,2*) | 1 849 | 14 616 | 434,3 | 5 771 | 107 035 | 3 184,8*) | 561 |
| 18 245 | 73 447 | 2 178,5*) | 13 644 | 106 013 | 3 153,1*) | 13 951 | 194 645 | 5 771,1*) | 565 |
| 1 627 | 8 087 | 235,2*) | | | ..*) | 967 | 13 928 | 415,0 | 57 |
| | | | | | | | | | 571 |
| 15 220 | 59 729 | 1 775,5 | 9 895 | 76 617 | 2 282,5 | 10 600 | 148 252 | 4 391,3 | 5721 |
| | | ..*) | | | ..*) | | | | 5727 |
| | | ..*) | 587 | 5 477 | 162,0*) | 704 | 8 191 | 240,7*) | 5724 |
| | | ..*) | | | | | | ..*) | 5751 |
| | | ..*) | 2 118 | 15 654 | 463,0*) | | | ..*) | 577 |
| | | | | | | | | | 5701/02 |
| | | | | | | | | | 5730 |
| | | | | | | | | | 5754 |
| | | | | | | | | | 5757 |
| | | | | | | | | | 5791 |
| 1 398 | 5 631 | 166,8 | 1 044 | 8 265 | 245,3 | 1 680 | 24 274 | 723,1 | 59 |
| 187 | 769 | 20,5*) | 186 | 1 575 | 48,4*) | 2 932 | 44 113 | 1 315,7*) | 591 |
| 146 | 551 | 15,3 | 186 | 1 575 | 48,4 | 2 932 | 44 113 | 1 315,7 | 594 |
| | | | | | ..*) | | | ..*) | 597 |
| 41 | 218 | 5,2*) | | | | | | | 599 |
| | | | | | | | | | 76 |
| | | | | | | | | | 77 |
| 2 695 | 9 806 | 286,4 | 1 124 | 8 708 | 259,2 | 1 043 | 14 588 | 432,5 | T. a. 7811 |
| 15 458 | 58 215 | 1 734,8 | 8 913 | 69 579 | 2 074,2 | 10 202 | 142 487 | 4 255,8 | T. a. 7815 |
| | | | | | | | | | T. a. 7830 |
| 3 883 | 13 763 | 406,0 | 1 227 | 9 543 | 282,1 | 1 311 | 18 496 | 544,0 | |

die zur Wahrung des Steuergeheimnisses erforderlich waren. — **) Zur Wahrung des Steuergeheimnisses sind hierunter fallende Angaben in einer anderen Größenklasse fast vollständig auf der Arbeitsstättensystematik.

noch 2. Gesamtumsatz und Umsatzsteuer im

b) Hand

Beträge in

| Nr. ¹⁾ | Wirtschaftsgliederung ²⁾ | von 20 000 bis unter 30 000 DM | | | Steuerpflichtige mit | | |
|-------------------|---|--------------------------------|-------------------|-------------------|--------------------------------|-------------------|-------------------|
| | | Ver- anlagte | Gesamt- umsatz | Umsatz- steuer | von 30 000 bis unter 40 000 DM | | |
| | | | | | Ver- anlagte | Gesamt- umsatz | Umsatz- steuer |
| 5 | Bau-, Ausbau- und Bauhilfsgewerbe | 15 674 | 390 549 | 11 579,6* | 13 273 | 479 955 | 14 196,4* |
| 51 | Hoch-, Tief- und Ingenieurbau | 4 106 | 100 919 | 2 997,1 | 2 856 | 98 859 | 2 932,5 |
| 511 | Architektur-, Bauingenieur- und Vermessungs- büros (nicht amtlich) | 69 | 1 705 | 50,3 | 26 | 899 | 26,1 |
| 513 | Hoch- und Ingenieurbau | 3 105 | 76 256 | 2 268,6 | 2 082 | 72 009 | 2 139,1 |
| 5141 | Tief- und Ingenieurbau (ohne neuzeitlichen und sonstigen Straßenbau und ohne Steinsetzerei, Asphaltiererei und Pflasterei) | 177 | 4 379 | 130,7 | 140 | 4 852 | 142,5 |
| bis | | | | | | | |
| 5143 | | | | | | | |
| 5147 | | | | | | | |
| 5148 | Neuzeitlicher und sonstiger Straßenbau, Stein- setzerei, Asphaltiererei und Pflasterei | 152 | 3 733 | 111,2 | 113 | 3 990 | 118,3 |
| 5144 | | | | | | | |
| bis | | | | | | | |
| 5146 | | | | | | | |
| 5101 | Kombinationen innerhalb und außerhalb der Gruppe, Schornstein-, Feuerungs- und Indu- strieofenbau, Isolierbau, Abbruchbetriebe ... | 603 | 14 846 | 437,3 | 495 | 17 109 | 506,5 |
| 515/16 | | | | | | | |
| 518/19 | | | | | | | |
| 55 | | | | | | | |
| 5511 | Zimmerei und Dachdeckerei | 3 287 | 88 341 | 2 628,8* | 972 | 33 596 | 994,2* |
| 5515 | Zimmerei und Holztreppenbau | 1 950 | 55 426 | 1 648,3* | | | ..**) |
| 5591 | Ingenieurholzbau (ohne Serienfertigung), Zim- merei mit Bautischlerei und (oder) mit Säge- werk | 231 | 5 715 | 169,3 | 172 | 5 990 | 177,9 |
| 555 | Dachdeckerei (auch mit Klempnerei) | 1 106 | 27 200 | 811,2 | 800 | 27 606 | 817,3 |
| 5592 | Bauinstallation | 2 696 | 66 108 | 1 967,6* | 4 497 | 166 579 | 4 951,4* |
| 56 | Klempnerei, Gas- und Wasserinstallation | 2 696 | 66 108 | 1 967,6 | 1 958 | 67 580 | 2 016,4 |
| 561 | Elektroinstallation | 5 254 | 127 854 | 3 771,2* | 2 539 | 98 999 | 2 935,0* |
| 565 | Ausbauwerke | | | ..**) | 1 491 | 58 086 | 1 718,8* |
| 57 | Glaseri | 3 936 | 95 521 | 2 812,0 | 1 892 | 65 325 | 1 900,4 |
| 571 | Malerei, Baulackiererei und Entrostungsbetrie- be, Tapetenkleberei | | | ..**) | | | ..**) |
| 5721 | Speziallackiererei für Erzeugnisse verschieden- ster Art | | | ..**) | 365 | 11 958 | 350,3* |
| 5727 | Fliesen- und Plattenlegergewerbe | 278 | 6 773 | 201,2 | 147 | 5 024 | 149,3 |
| 5724 | Ofen- und Herdsetzerei (einschl. Schornstein- anschlußbau) | | | | | | |
| 5751 | Glaserei mit Malerei, Malerei mit Tapeten- kleberei, Stukkateur-, Gips- und Verputzer- gewerbe, Steinholz-, Mosaik- und Terrazzo- legergewerbe, Parkettlegergewerbe auch mit Kegelbahnbau | 1 040 | 25 560 | 758,0 | 1 027 | 39 658 | 1 173,4* |
| 577 | Bauhilfsgewerbe | 331 | 7 327 | 213,9* | 26 | 870 | 25,1 |
| 5701/02 | Schornsteinfegergewerbe | 288 | 6 451 | 188,7 | 9 | 294 | 8,0 |
| 5730 | Hausfassadenreinigungs- und Gerüstbaubetrie- be, Kombinationen außerhalb der Gruppe .. | 43 | 876 | 25,2* | 17 | 576 | 17,1 |
| 5754 | | | | | | | |
| 5757 | | | | | | | |
| 5791 | | | | | | | |
| 59 | Handwerkliche Dienstleistungsgewerbe: Fotografisches Gewerbe | 412 | 10 092 | 299,8 | 209 | 7 212 | 213,8 |
| 591 | | | | | | | |
| 594 | | | | | | | |
| 597 | | | | | | | |
| 599 | Friseurgewerbe und Schönheitssalons | 3 247 | 78 173 | 2 327,3 | 1 157 | 39 628 | 1 174,0 |
| T. a. 7 | Wascherei, Färberei und chemische Reinigung, Zimmer-, Fenster-, Möbel-, Polster- und Metallreinigung (Handwerksunternehmen) .. | 566 | 13 827 | 409,4 | 300 | 10 342 | 303,7 |
| 76 | | | | | | | |
| 77 | | | | | | | |
| T. a. 7811 | | | | | | | |
| T. a. 7815 | | | | | | | |
| T. a. 7830 | | | | | | | |

Abkürzungen: T. a. = Teil(e) aus. — *) Die Angaben über Veranlagte, Gesamtumsatz und Umsatzsteuer in dieser Größenklasse sind z. T. das Ergebnis von Umsetzungen, nachgewiesen. — ¹⁾ Kennziffer der Arbeitsstatistiksystematik. — ²⁾ Die Gliederung beruht — abgesehen von der Zusammenfassung nach Wirtschaftshauptbereichen —

1000 DM

einem Gesamtumsatz

die zur Wahrung des Steuergeheimnisses erforderlich waren. — **) Zur Wahrung des Steuergeheimnisses sind hierunter fallende Angaben in einer anderen Größenklasse fast vollständig auf der Arbeitsstättensystematik.

| Nr. ¹⁾ | Wirtschaftsgliederung ²⁾ | Steuerpflichtige mit | | | | |
|--|---|----------------------------------|-------------------|-------------------|-----------------------|-------------------|
| | | von 100 000 bis unter 250 000 DM | | | von 250 000 bis unter | |
| | | Ver- anlagte | Gesamt- umsatz | Umsatz- steuer | Ver- anlagte | Gesamt- umsatz |
| 5 | Bau-, Ausbau- und Bauhilfsgewerbe | 10 970 | 1 712 121 | 49 439,9* | 2 780 | 972 273 |
| 51 | Hoch-, Tief- und Ingenieurbau | 5 194 | 811 932 | 23 790,0 | 2 020 | 700 960 |
| 511 | Architektur-, Bauingenieur- und Vermessungs- büros (nicht amtlich) | 24 | 3 534 | 98,0 | 7 | 2 913 |
| 513 | Hoch- und Ingenieurbau | 3 014 | 463 467 | 13 617,0 | 994 | 340 094 |
| 5141 } bis 5143 } 5147 } 5148 } | Tief- und Ingenieurbau (ohne neuzeitlichen und sonstigen Straßenbau und ohne Steinsetzerei, Asphaltiererei und Pflastererei) | 339 | 54 148 | 1 596,2 | 149 | 51 550 |
| 5144 } bis 5146 } | Neuzeitlicher und sonstiger Straßenbau, Stein- setzerei Asphaltiererei und Pflastererei | 267 | 42 074 | 1 238,1 | 96 | 32 948 |
| 5101 } 515/16 } 518/19 } | Kombinationen innerhalb und außerhalb der Gruppe, Schornstein-, Feuerungs- und Indus- trieofenbau, Isolierbau, Abbruchbetriebe | 1 550 | 248 709 | 7 240,7 | 774 | 273 455 |
| 55 | Zimmerei und Dachdeckerei | 1 741 | 256 917 | 7 476,5 | 322 | 113 331 |
| 5511 | Zimmerei und Holztreppebau | 558 | 80 659 | 2 349,9 | 96 | 37 308 |
| 5515 } 5591 } | Ingenieurholzbau (ohne Serienfertigung), Zim- merei mit Bautischlerei und (oder) mit Säge- werk | 412 | 64 492 | 1 903,4 | 98 | 32 927 |
| 555 } 5592 } | Dachdeckerei (auch mit Klempnerei) | 771 | 111 766 | 3 224,1 | 128 | 43 096 |
| 56 | Bauinstallation | 2 515 | 412 307 | 11 807,8* | 161 | 64 372 |
| 561 | Klempnerei, Gas- und Wasserinstallation | 1 562 | 274 895 | 7 892,5* | | |
| 565 | Elektroinstallation | 953 | 137 412 | 3 915,3 | 161 | 64 372 |
| 57 | Ausbaugewerbe | 1 496 | 227 247 | 6 257,1* | 277 | 93 610 |
| 571 | Glaserei | | | **) | 25 | 7 472 |
| 5721 } 5727 } | Malerei, Baulackiererei und Entrostungsbetrie- be, Tapetenkleberei | 789 | 116 220 | 3 085,9 | 135 | 45 827 |
| 5724 | Speziallackiererei für Erzeugnisse verschiede- ner Art | 34 | 4 676 | 137,1* | | |
| 5751 | Fliesen- und Plattenlegergewerbe | 143 | 27 322 | 745,9* | | |
| 577 | Ofen- und Herdsetzerei (einschl. Schornstein- anschlußbau) | | | **) | 5 | 2 283 |
| 5701/02 } 5730 } | Glaserei mit Malerei, Malerei mit Tapeten- kleberei, Stukkateur-, Gips- und Verputzer- gewerbe, Steinholz-, Mosaik- und Terrazzo- legergewerbe, Parkettlegergewerbe auch mit Kegelbahnbau | 530 | 79 029 | 2 289,2 | 112 | 38 028 |
| 59 | Bauhilfsgewerbe | 24 | 3 718 | 108,5* | | |
| 591 | Schornsteinfegergewerbe | 5 | 1 052 | 29,9* | — | — |
| 594 } 597 } 599 } | Hausfassadenreinigungs- und Gerüstbaubetrie- be, Kombinationen außerhalb der Gruppe | 19 | 2 666 | 78,6 | | |
| T. a. 7 | Handwerkliche Dienstleistungsgewerbe: | | | | | |
| 76 | Fotografisches Gewerbe | 69 | 10 311 | 290,7 | 9 | 2 886 |
| 77 | Friseurgewerbe und Schönheitssalons | 106 | 15 157 | 425,1 | 10 | 3 190 |
| T. a. 7811 } T. a. 7815 } T. a. 7830 } | Wäscherei, Färberei und chemische Reinigung, Zimmer-, Fenster-, Möbel-, Polster- und Metallreinigung (Handwerksunternehmen) | 170 | 25 319 | 726,5 | 55 | 18 593 |

Abkürzungen: T. a. = Teil(e) aus. — *) Die Angaben über Veranlagte, Gesamtumsatz und Umsatzsteuer in dieser Größenklasse sind z. T. das Ergebnis von Umsetzungen, nachgewiesen. — ¹⁾ Kennziffer der Arbeitsstätten-systematik. — ²⁾ Die Gliederung beruht — abgesehen von der Zusammenfassung nach Wirtschaftshauptbereichen —

Bundesgebiet nach Umsatzgrößenklassen

werk
1 000 DM

| einem Gesamtumsatz | | | | | | | |
|-----------------------------------|------------------------------------|-------------------|--------------------------------|---------------------------|-------------------|----------------------------------|--|
| 500 000 DM | von 500 000 bis unter 1 000 000 DM | | | von 1 000 000 DM und mehr | | | Nr.1) |
| Umsatz- steuer | Ver- anlagte | Gesamt- umsatz | Umsatz- steuer | Ver- anlagte | Gesamt- umsatz | Umsatz- steuer | |
| 27 719,8*) | 1 022 | 709 618 | 19 836,7*) | 294 | 582 578 | 14 949,8*) | 5 |
| 20 195,6*) | 798 | 544 077 | 15 361,4*) | 289 | 574 874 | 14 753,6 | 51 |
| 85,4*) 9 814,3 | 333 | 225 518 | 6 303,1 (**) | 110 | 187 534 | 4 653,0 | 511 513 { 5141 bis 5143 5147 5148 5144 bis 5146 5101 515/16 518/19 55 5511 |
| 1 490,4 | 60 | 41 072 | 1 196,9 | 27 | 50 058 | 1 363,9 | { 5155 5591 555 5592 56 561 565 57 571 { 5721 5727 |
| 955,4 | 20 | 13 340 | 392,6 | 10 | 16 073 | 435,0 | 5724 5751 |
| 7 850,1 8 220,0*) 1 068,0*) | 385 56 | 264 147 30 364 | 7 469,8 1 115,6*) (**) | 142 | 321 209 | 8 301,7 (**) (**) | 577 { 5701/02 5730 5754 5757 5791 59 591 594 597 599 |
| 960,5 | 24 | 15 040 | 436,9 | — | — | — | 76 77 { T. a. 7811 T. a. 7815 T. a. 7830 |
| 1 191,5 | 32 | 24 324 | 678,7*) | — | — | — | |
| 1 709,4*) (**) | 76 76 | 57 941 57 941 | 1 561,9*) 1 561,9*) (**) | 5 | 7 704 | 196,2*) (**) 196,2 (**) | |
| 1 709,4*) 2 595,8*) 217,0 | 87 12 | 64 763 8 997 | 1 693,1*) 260,2*) (**) | 5 | 7 704 | 196,2 (**) (**) | |
| 1 228,8 | 37 | 26 389 | 708,6*) | — | — | — | |
| (**) (**) | — 10 | — 12 851 | — 312,1*) (**) | — | — | — (**) | |
| 67,9*) | — | — | (**) | — | — | — | |
| 1 082,1 (**) | 22 5 | 16 526 3 473 | 413,2*) 104,7*) (**) | — | — | — | |
| (**) | 5 | 3 473 | 104,7*) | — | — | — | |
| 73,2 88,4 | — | — | — | — | — | — | |
| 519,6 | 9 | 6 120 | 154,4 | 5 | 8 638 | 222,1 | |

die zur Wahrung des Steuergeheimnisses erforderlich waren. — (***) Zur Wahrung des Steuergeheimnisses sind hierunter fallende Angaben in einer anderen Größenklasse fast vollständig auf der Arbeitsstattensystematik.

3. Gesamtumsatz und Umsatzsteuer in

Beträge in

| Lfd. Nr. | Umsatzgrößenklassen | Bundesgebiet | | | Schleswig-Holstein | | |
|----------|---|--------------|--------------|--------------|--------------------|--------------|--------------|
| | | Veranlagte | Gesamtumsatz | Umsatzsteuer | Veranlagte | Gesamtumsatz | Umsatzsteuer |
| 1 | bis unter 2 000 DM | 256 291 | 326 922 | 8 182,5 | 10 148 | 13 023 | 328,3 |
| 2 | 2 000 „ „ 6 000 „ | 518 776 | 1 940 841 | 45 865,9 | 21 449 | 81 070 | 1 910,1 |
| 3 | 6 000 „ „ 10 000 „ | 271 038 | 2 110 420 | 54 473,7 | 12 107 | 94 637 | 2 437,5 |
| 4 | 10 000 „ „ 20 000 „ | 378 695 | 5 447 043 | 137 084,8 | 20 688 | 300 478 | 6 957,8 |
| 5 | 20 000 „ „ 30 000 „ | 211 831 | 5 191 877 | 128 871,4 | 12 776 | 312 265 | 6 886,7 |
| 6 | 30 000 „ „ 40 000 „ | 137 866 | 4 770 517 | 119 030,3 | 7 685 | 265 343 | 6 030,3 |
| 7 | 40 000 „ „ 50 000 „ | 96 788 | 4 322 026 | 109 256,8 | 5 081 | 226 671 | 5 336,1 |
| 8 | 50 000 „ „ 75 000 „ | 151 063 | 9 221 670 | 233 808,4 | 7 625 | 465 673 | 11 347,5 |
| 9 | 75 000 „ „ 100 000 „ | 83 748 | 7 229 633 | 181 489,4 | 4 331 | 373 688 | 9 185,9 |
| 10 | 100 000 „ „ 250 000 „ | 150 871 | 22 919 935 | 535 104,4 | 8 026 | 1 211 803 | 28 560,9 |
| 11 | 250 000 „ „ 500 000 „ | 48 181 | 16 721 767 | 343 307,9 | 2 343 | 807 553 | 16 319,8 |
| 12 | 500 000 „ „ 1 000 000 „ | 26 092 | 18 179 821 | 339 370,8 | 1 142 | 782 869 | 14 054,0 |
| 13 | 1 000 000 „ „ 5 000 000 „ | 21 268 | 42 477 157 | 771 406,5 | 780 | 1 493 159 | 24 546,3 |
| 14 | 5 000 000 „ „ 10 000 000 „ | 2 273 | 15 583 588 | 292 236,3 | 67 | 466 387 | 7 933,8 |
| 15 | 10 000 000 „ „ 25 000 000 „ | 1 318 | 19 860 426 | 364 282,6 | 39 | 563 571 | 9 690,9 |
| 16 | 25 000 000 und mehr DM | 697 | 65 560 187 | 986 105,0 | 14 | 650 783 | 7 651,3 |
| 17 | Summe ¹⁾ | 2 356 796 | 241 863 831 | 4 649 883,4 | 114 200 | 8 108 973 | 159 183,2 |
| 18 | Nach Durchschnittssätzen Besteuerte ²⁾ | 514 007 | 3 349 874 | 38 387,0 | 21 484 | 192 877 | 2 531,3 |
| 19 | Steuerfreie Umsätze des nach Durchschnittssätzen besteuerten Teils von Mischbetrieben ³⁾ | — | 299 607 | — | — | 2 472 | — |
| 20 | Insgesamt | 2 870 803 | 245 513 312 | 4 688 270,4 | 135 684 | 8 304 322 | 161 714,5 |

| Lfd. Nr. | Umsatzgrößenklassen | Nordrhein-Westfalen | | | Hessen | | |
|----------|---|---------------------|--------------|--------------|------------|--------------|--------------|
| | | Veranlagte | Gesamtumsatz | Umsatzsteuer | Veranlagte | Gesamtumsatz | Umsatzsteuer |
| 1 | bis unter 2 000 DM | 36 416 | 47 924 | 1 357,7 | 27 114 | 35 795 | 903,1 |
| 2 | 2 000 „ „ 6 000 „ | 90 161 | 344 385 | 9 166,7 | 51 128 | 193 341 | 4 754,7 |
| 3 | 6 000 „ „ 10 000 „ | 59 643 | 465 667 | 12 807,7 | 26 993 | 210 984 | 5 578,0 |
| 4 | 10 000 „ „ 20 000 „ | 90 790 | 1 309 521 | 34 294,4 | 35 308 | 507 015 | 13 219,5 |
| 5 | 20 000 „ „ 30 000 „ | 55 629 | 1 364 539 | 34 635,3 | 19 168 | 471 436 | 12 024,9 |
| 6 | 30 000 „ „ 40 000 „ | 37 593 | 1 300 452 | 33 507,2 | 12 613 | 437 898 | 11 182,8 |
| 7 | 40 000 „ „ 50 000 „ | 27 518 | 1 229 065 | 32 017,1 | 8 923 | 398 967 | 10 286,6 |
| 8 | 50 000 „ „ 75 000 „ | 45 055 | 2 753 473 | 71 613,5 | 13 600 | 829 485 | 21 193,3 |
| 9 | 75 000 „ „ 100 000 „ | 25 243 | 2 178 860 | 56 029,1 | 7 437 | 642 978 | 16 191,8 |
| 10 | 100 000 „ „ 250 000 „ | 45 544 | 6 905 554 | 164 767,5 | 13 158 | 1 997 018 | 46 725,4 |
| 11 | 250 000 „ „ 500 000 „ | 14 631 | 5 090 687 | 106 174,4 | 4 157 | 1 436 828 | 29 963,5 |
| 12 | 500 000 „ „ 1 000 000 „ | 8 229 | 5 752 379 | 108 769,4 | 2 214 | 1 538 112 | 29 181,0 |
| 13 | 1 000 000 „ „ 5 000 000 „ | 6 970 | 13 977 716 | 267 738,5 | 1 690 | 3 301 834 | 60 489,0 |
| 14 | 5 000 000 „ „ 10 000 000 „ | 738 | 5 106 555 | 102 041,2 | 167 | 1 149 336 | 21 547,7 |
| 15 | 10 000 000 „ „ 25 000 000 „ | 481 | 7 195 816 | 138 502,5 | 98 | 1 439 557 | 28 090,3 |
| 16 | 25 000 000 und mehr DM | 255 | 29 536 935 | 435 692,0 | 57 | 7 541 719 | 97 512,7 |
| 17 | Summe ¹⁾ | 544 896 | 84 609 528 | 1 609 114,2 | 223 825 | 22 132 303 | 408 844,3 |
| 18 | Nach Durchschnittssätzen Besteuerte ²⁾ | 72 771 | 650 202 | 8 102,0 | 43 081 | 250 291 | 2 632,8 |
| 19 | Steuerfreie Umsätze des nach Durchschnittssätzen besteuerten Teils von Mischbetrieben ³⁾ | — | 23 880 | — | — | 24 121 | — |
| 20 | Insgesamt | 617 667 | 85 283 610 | 1 617 216,2 | 266 906 | 22 406 715 | 411 477,1 |

¹⁾ Einschl. Bundespost und Bundesbahn (nach den Verwaltungsberichten), deren Gesamteinnahmen in den Ländern Hamburg, Nordrhein-Westfalen, Hessen und umgerechnet auf den Stand von 1950. Die hier erfaßten Umsätze können nach Größenklassen nicht gegliedert werden; sie fallen nahezu alle in die Umsatz 1950. Die Aufteilung auf die Größenklassen ist nicht möglich (vgl. im Text Seite 47).

den Ländern nach Umsatzgrößenklassen

1000 DM

| Hamburg | | | Niedersachsen | | | Bremen | | | Lfd. Nr. |
|---------------|-------------------|------------------|----------------|-------------------|------------------|---------------|------------------|-----------------|-----------|
| Veranlagte | Gesamtumsatz | Umsatzsteuer | Veranlagte | Gesamtumsatz | Umsatzsteuer | Veranlagte | Gesamtumsatz | Umsatzsteuer | |
| 7 768 | 9 929 | 239,0 | 24 958 | 32 414 | 682,0 | 2 223 | 3 223 | 75,0 | 1 |
| 17 640 | 67 348 | 1 406,0 | 55 580 | 211 053 | 4 794,0 | 5 725 | 21 906 | 490,1 | 2 |
| 9 794 | 70 584 | 1 989,0 | 32 469 | 253 577 | 6 318,0 | 3 140 | 24 601 | 645,1 | 3 |
| 13 618 | 195 965 | 5 104,0 | 50 029 | 726 303 | 17 316,0 | 4 557 | 66 058 | 1 731,3 | 4 |
| 7 826 | 192 017 | 4 943,0 | 29 425 | 720 150 | 16 960,0 | 2 690 | 66 301 | 1 681,6 | 5 |
| 5 916 | 205 377 | 4 670,0 | 18 559 | 641 596 | 15 143,0 | 1 804 | 62 682 | 1 597,2 | 6 |
| 9 856 | 172 418 | 4 368,0 | 12 777 | 569 962 | 13 572,0 | 1 414 | 63 349 | 1 634,0 | 7 |
| 6 293 | 384 951 | 9 578,0 | 19 780 | 1 207 439 | 29 637,0 | 2 290 | 140 761 | 3 569,2 | 8 |
| 8 786 | 327 957 | 8 020,0 | 11 170 | 965 000 | 23 930,0 | 1 445 | 124 849 | 3 104,0 | 9 |
| 7 088 | 1 232 126 | 27 410,0 | 19 092 | 3 015 069 | 69 975,0 | 2 685 | 411 941 | 9 209,3 | 10 |
| 2 039 | 1 022 147 | 19 235,0 | 6 005 | 2 075 125 | 41 206,0 | 976 | 339 006 | 6 263,2 | 11 |
| 1 736 | 1 220 427 | 19 458,0 | 3 106 | 2 155 755 | 38 149,0 | 494 | 346 563 | 5 120,7 | 12 |
| 1 602 | 3 322 158 | 41 316,0 | 2 434 | 4 810 000 | 83 163,0 | 539 | 1 108 457 | 12 463,3 | 13 |
| 245 | 1 693 270 | 20 159,0 | 219 | 1 516 915 | 28 444,0 | 83 | 565 768 | 4 619,8 | 14 |
| 127 | 1 982 275 | 17 885,0 | 99 | 1 461 998 | 26 993,0 | 56 | 838 320 | 5 464,6 | 15 |
| 103 | 10 284 421 | 134 410,0 | 57 | 4 095 475 | 73 671,0 | 31 | 2 183 564 | 26 353,3 | 16 |
| 91 237 | 22 395 369 | 320 193,8 | 286 659 | 24 458 731 | 490 003,0 | 30 152 | 6 367 345 | 84 022,0 | 17 |
| 350 | 3 749 | 49,6 | 84 968 | 600 496 | 8 245,0 | 618 | 5 142 | 65,2 | 18 |
| — | 18 | — | — | 33 846 | — | — | 136 | — | 19 |
| 91 587 | 22 399 136 | 320 243,4 | 371 627 | 25 183 073 | 498 248,0 | 30 770 | 6 372 623 | 84 087,2 | 20 |

| Rheinland-Pfalz | | | Baden-Württemberg | | | Bayern | | | Lfd. Nr. |
|-----------------|-------------------|------------------|-------------------|-------------------|------------------|----------------|-------------------|------------------|-----------|
| Veranlagte | Gesamtumsatz | Umsatzsteuer | Veranlagte | Gesamtumsatz | Umsatzsteuer | Veranlagte | Gesamtumsatz | Umsatzsteuer | |
| 22 251 | 30 304 | 687,5 | 52 386 | 68 228 | 1 565,5 | 73 027 | 86 078 | 2 344,4 | 1 |
| 56 891 | 210 927 | 4 413,0 | 110 413 | 405 847 | 8 731,1 | 109 789 | 404 964 | 10 200,2 | 2 |
| 25 266 | 195 127 | 4 499,0 | 46 015 | 355 777 | 8 948,7 | 55 611 | 433 476 | 11 250,7 | 3 |
| 29 382 | 415 969 | 10 082,8 | 57 683 | 822 730 | 20 864,3 | 76 740 | 1 103 004 | 27 514,7 | 4 |
| 14 234 | 347 820 | 8 599,7 | 29 404 | 720 714 | 18 381,7 | 40 680 | 996 635 | 24 758,5 | 5 |
| 8 933 | 308 226 | 7 701,7 | 18 758 | 648 676 | 16 539,0 | 26 005 | 900 267 | 22 659,1 | 6 |
| 6 246 | 278 721 | 6 953,1 | 13 272 | 592 461 | 15 118,4 | 17 701 | 790 412 | 19 971,5 | 7 |
| 8 956 | 545 414 | 13 659,8 | 20 717 | 1 262 572 | 32 040,1 | 26 747 | 1 631 902 | 41 120,0 | 8 |
| 4 733 | 407 523 | 9 977,0 | 11 340 | 977 937 | 24 393,5 | 14 263 | 1 230 841 | 30 658,1 | 9 |
| 7 901 | 1 197 513 | 26 859,0 | 20 692 | 3 159 317 | 74 366,8 | 24 885 | 3 788 693 | 87 230,5 | 10 |
| 2 564 | 889 632 | 17 620,5 | 6 587 | 2 293 553 | 49 581,8 | 7 979 | 2 767 236 | 56 943,7 | 11 |
| 1 347 | 927 934 | 16 671,9 | 3 604 | 2 500 889 | 50 522,0 | 4 220 | 2 948 893 | 57 444,8 | 12 |
| 1 022 | 2 000 568 | 37 393,2 | 3 079 | 6 318 360 | 128 647,4 | 3 152 | 6 144 905 | 115 649,8 | 13 |
| 91 | 604 842 | 13 820,3 | 358 | 2 395 534 | 50 418,6 | 305 | 2 084 982 | 43 253,3 | 14 |
| 55 | 855 500 | 16 586,6 | 211 | 3 204 296 | 70 950,6 | 152 | 2 319 093 | 50 113,1 | 15 |
| 14 | 832 488 | 8 967,3 | 87 | 5 397 558 | 102 292,4 | 79 | 4 987 244 | 199 555,0 | 16 |
| 189 886 | 10 048 508 | 204 492,4 | 394 606 | 31 124 449 | 613 361,9 | 481 335 | 32 618 625 | 700 667,4 | 17 |
| 30 831 | 142 819 | 1 435,1 | 73 530 | 340 922 | 3 359,8 | 186 374 | 1 073 376 | 11 966,2 | 18 |
| — | 43 836 | — | — | 95 769 | — | — | 75 529 | — | 19 |
| 220 717 | 10 235 163 | 205 927,5 | 468 136 | 31 561 140 | 616 721,7 | 667 709 | 33 767 530 | 712 633,6 | 20 |

Baden-Württemberg nachgewiesen sind. — *) Ergebnisse der Zusatzerhebung für Landwirte ohne Aufzeichnungen nach den Umsatzsteuervorbescheiden für 1952, Größenklassen bis unter 20 000 DM. — *) Nach den Angaben der Zusatzerhebung über Landwirte ohne Aufzeichnungen für 1952, umgerechnet auf den Stand von

4. Steuerpflichtige und steuerfreie Umsätze im Bundesgebiet

a) Alle Wirtschaftsbereiche

| Nr.1) | Wirtschaftsgliederung2) | Veranlagte | Gesamtumsatz | | | | Umsatzsteuer |
|-----------------|---|------------|--------------|-----------------|------------|----------------|--------------|
| | | | insgesamt | davon | | Zahl der Fälle | |
| | | | | steuerpflichtig | steuerfrei | | |
| | | Anzahl | 1000 DM | | | 1000 DM | |
| 0—9 | Gesamtsumme3) 4)..... | 2 870 803 | 245 513 312 | 189 935 193 | 1 056 851 | 55 518 119 | 4 688 268,9 |
| 0 | Land-, Forst- und Jagdwirtschaft, Fischerei4).... | 797 493 | 8 359 112 | 7 001 424 | 757 888 | 1 357 638 | 111 041,9 |
| | darunter: Nach Durchschnittssätzen besteuert5) | 514 007 | 3 349 874 | 2 556 349 | 514 007 | 793 525 | 38 387,0 |
| 1—5 | Herstellendes und verarbeitendes Gewerbe: | | | | | | |
| | Industrie und Handwerk6) | 849 080 | 114 878 891 | 100 539 585 | 67 046 | 14 339 306 | 2 856 135,1 |
| 61, 62/63 | davon Handwerk6) | 738 498 | 23 630 953 | 22 980 224 | 38 369 | 650 729 | 638 844,6 |
| (ohne 637, 638) | Großhandel | 140 354 | 66 546 421 | 38 225 494 | 43 115 | 28 320 927 | 441 909,2 |
| 64 | Einzelhandel | 489 400 | 30 808 680 | 29 880 585 | 27 495 | 928 095 | 881 044,1 |
| 637, 638 | Sonstige Wirtschaftsbereiche3) | 594 386 | 24 920 208 | 14 288 105 | 161 305 | 10 632 103 | 398 138,6 |
| 67—69 | | | | | | | |
| 7—9 | | | | | | | |
| 0 | Land-, Forst- und Jagdwirtschaft, Fischerel | | | | | | |
| | (einschl. Gartenbau und Tierzucht)4)..... | 797 493 | 8 359 112 | 7 001 424 | 757 888 | 1 357 638 | 111 041,9 |
| 01 | Landwirtschaft (mit bewirtschafteter Boden- | | | | | | |
| | fläche) 4) 7)..... | 744 519 | 7 008 345 | 5 857 737 | 749 816 | 1 150 608 | 90 246,5 |
| 02 | Landwirtschaftlicher Gartenbau und Baumschulen | 28 494 | 347 590 | 343 411 | 4 678 | 4 179 | 5 836,2 |
| 04 | Forst- und Jagdwirtschaft | 7 849 | 559 806 | 536 339 | 1 783 | 23 467 | 8 831,3 |
| 06 | Nichtlandwirtschaftliche Gärtnerei und Sämerei- | | | | | | |
| | wirtschaft | 7 924 | 121 277 | 112 889 | 373 | 8 388 | 2 575,5 |
| 07 | Nichtlandwirtschaftliche Tierzucht | 7 263 | 78 985 | 78 171 | 307 | 814 | 1 772,9 |
| 08 | Hochsee- und Küstenfischerei | 874 | 237 297 | 67 875 | 779 | 169 422 | 1 693,1 |
| 09 | Binnenfischerei und Fischzucht | 570 | 5 812 | 5 002 | 152 | 810 | 86,4 |
| 1—5 | Herstellendes und verarbeitendes Gewerbe: | | | | | | |
| | Industrie und Handwerk | 849 080 | 114 878 891 | 100 539 585 | 67 046 | 14 339 306 | 2 856 135,1 |
| 1 | Bergbau, Gewinnung und Verarbeitung von Steinen | | | | | | |
| | und Erden; Energiewirtschaft | 20 740 | 12 551 765 | 8 125 715 | 3 800 | 3 831 990 | 255 734,4 |
| 11 | Steinkohlenbergbau | 171 | 3 841 128 | 3 704 925 | 56 | 136 203 | 111 227,1 |
| 12 | Braunkohlenbergbau | 35 | 499 148 | 485 992 | 14 | 13 156 | 14 568,0 |
| 13 | Erzbergbau | 40 | 411 659 | 372 442 | 21 | 39 217 | 10 986,6 |
| 14 | Salzbergbau und Salinen | 23 | 297 871 | 246 534 | 19 | 51 337 | 7 054,3 |
| 15 | Sonstiger Bergbau (einschl. Erdöl-, Bernstein- und | | | | | | |
| | Torfgewinnung) | 248 | 751 573 | 375 047 | 58 | 376 526 | 10 997,5 |
| 17 | Gewinnung und Verarbeitung von Steinen, Erden | | | | | | |
| | und grobkeramischen Erzeugnissen | 17 365 | 2 633 589 | 2 512 979 | 1 288 | 120 610 | 71 814,7 |
| — | Stadtwerke (Kombination von Versorgungs- und | | | | | | |
| | Verkehrsbetrieben)8) | 66 | 569 622 | 24 562 | 64 | 545 060 | 682,3 |
| 19 | Energiewirtschaft | 2 792 | 3 553 175 | 1 003 294 | 2 280 | 2 549 881 | 28 491,9 |
| 2 | Eisen- und Metallherzeugung und -verarbeitung .. | 131 959 | 30 817 215 | 25 928 023 | 17 673 | 4 889 192 | 241 680,9 |
| 21 | Eisen- und Stahlindustrie | 1 411 | 7 901 143 | 6 382 814 | 531 | 1 518 329 | 187 631,7 |
| 22 | NE-Metallindustrie | 1 150 | 1 486 080 | 1 040 515 | 320 | 445 565 | 30 332,7 |
| 23 | Stahlbau | 3 167 | 1 405 812 | 1 254 004 | 702 | 151 808 | 36 748,4 |
| 24 | Maschinenbau | 13 773 | 6 278 769 | 5 169 882 | 2 965 | 1 108 887 | 146 079,8 |
| 25 | Schiffbau | 546 | 331 466 | 96 457 | 156 | 235 009 | 2 820,0 |
| 26 | Straßen- und Luftfahrzeugbau | 35 906 | 3 946 221 | 3 456 787 | 2 761 | 489 434 | 96 631,5 |
| 27 | Elektrotechnik | 9 710 | 3 905 408 | 3 569 991 | 1 109 | 335 417 | 98 384,3 |
| 28 | Feinmechanik und Optik | 14 038 | 995 557 | 773 490 | 3 464 | 222 067 | 21 065,8 |
| 29 | Eisen-, Stahl-, Blech- und Metallwarengewerbe .. | 58 258 | 4 566 759 | 4 184 083 | 5 665 | 382 676 | 121 386,7 |
| 3/4 | Verarbeitende Gewerbe (ohne Eisen- und Metall- | | | | | | |
| | verarbeitung) | 496 491 | 61 888 813 | 56 682 862 | 33 952 | 5 205 951 | 1 585 433,2 |
| 31 | Mineralölverarbeitung und Kohlenwerststoffindu- | | | | | | |
| | strie | 103 | 1 007 808 | 247 622 | 84 | 760 186 | 7 003,4 |
| 32 | Chemische Industrie | 5 476 | 6 397 825 | 5 364 136 | 1 301 | 1 033 689 | 149 405,7 |
| 34 | Kunststoffverarbeitung | 1 025 | 376 208 | 355 190 | 210 | 21 108 | 9 924,8 |
| 35 | Gummi- und Asbestverarbeitung | 1 534 | 1 087 196 | 1 041 623 | 178 | 45 573 | 29 620,3 |
| 36 | Feinkeramische und Glasindustrie | 3 158 | 1 069 510 | 965 407 | 647 | 104 103 | 27 043,9 |
| 37 | Sägerei und Holzbearbeitung | 9 035 | 1 562 708 | 1 476 781 | 854 | 85 927 | 41 319,7 |
| 38 | Holzverarbeitung | 92 188 | 3 680 035 | 3 525 315 | 4 434 | 154 720 | 103 921,5 |
| 39 | Papierherzeugung und -verarbeitung; Druckerei- | | | | | | |
| | gewerbe | 12 019 | 4 056 421 | 3 948 599 | 1 100 | 107 822 | 113 112,6 |
| 41 | Lederherzeugung und -verarbeitung | 81 946 | 3 305 879 | 3 249 255 | 3 191 | 56 624 | 96 554,1 |
| 42 | Textilgewerbe | 16 707 | 10 642 230 | 10 126 034 | 2 005 | 516 196 | 287 182,5 |
| 43 | Bekleidungsgewerbe | 131 789 | 3 652 678 | 3 559 333 | 2 014 | 93 345 | 102 788,7 |
| 44 | Herstellung von Musikinstrumenten, Spielwaren, | | | | | | |
| | Turn- und Sportgeräten, Schmuckwaren und | | | | | | |
| | Bearbeitung von Edelmetallen | 7 632 | 410 041 | 326 594 | 2 612 | 83 447 | 9 292,0 |
| 45 | Mühlengewerbe, Nahrungsmittel-, Stärke- und Futter- | | | | | | |
| | mittelindustrie, Bäckerei- und Süßwarengewerbe | 69 157 | 7 329 257 | 6 940 293 | 6 297 | 388 964 | 149 857,1 |
| 46 | Fleisch- und Fischverarbeitung, Milchverwertung, | | | | | | |
| | Speiseöl- und Speisefettherstellung; Zuckerindu- | | | | | | |
| | strie | 52 571 | 10 618 394 | 9 044 684 | 7 088 | 1 573 710 | 259 926,2 |
| 47 | Obst- und Gemüseverwertung, Kaffee- und Tee- | | | | | | |
| | verarbeitung, Herstellung von Gewürzen u. a., | | | | | | |
| | Eisgewinnung und Kühllhäuser | 2 284 | 846 094 | 786 174 | 350 | 59 920 | 21 887,3 |
| 48 | Getränkherstellung | 7 640 | 2 763 075 | 2 688 374 | 882 | 74 701 | 76 772,0 |
| 49 | Tabakwarenherstellung | 2 227 | 3 083 364 | 3 037 448 | 105 | 45 916 | 89 821,4 |

1) Kennziffer der Arbeitsstatistiksystematik. — 2) Die Gliederung beruht — abgesehen von der Zusammenfassung nach Wirtschaftshauptbereichen — fast vollständig auf der Arbeitsstatistiksystematik. — 3) Einschl. Bundespost und Bundesbahn (nach den Verwaltungsberichten). — 4) Einschl. der Angaben aus der Zusatzserhebung über die nur nach Durchschnittssätzen besteuerten Landwirte und 299,6 Mill. DM steuerfreier Umsätze der Mischbetriebe (s. im Text Seite 18ff.). — 5) Angaben nach der Zusatzserhebung für 1952, auf den Stand von 1950 umgerechnet (s. im Text Seite 20). — 6) Die Veranlagten der handwerklichen Dienstleistungsgewerbe sind unter „Sonstige Wirtschaftsbereiche“ (Nr. 7) nachgewiesen. — 7) Einschl. Weinbau. — 8) In der Arbeitsstatistiksystematik nicht vorgesehen; die Umsätze dieser Position sind in der Arbeitsstatistikkategorie entsprechend dem Schwerpunkt der Unternehmen z. T. in der Energiewirtschaft und z. T. in der Verkehrswirtschaft enthalten.

noch: 4. Steuerpflichtige und steuerfreie Umsätze im Bundesgebiet

a) Alle Wirtschaftsbereiche

| Nr.1) | Wirtschaftsgliederung2) | Veranlagte Anzahl | Gesamtumsatz | | | | Umsatzsteuer |
|---------------------------------|---|----------------------|--------------|-----------------|------------|------------|--------------|
| | | | insgesamt | davon | | | |
| | | | | steuerpflichtig | steuerfrei | | |
| | | | 1000 DM | Zahl der Fälle | 1000 DM | | |
| 5 | Bau-, Ausbau- und Bauhilfsgewerbe | 193 890 | 9 615 098 | 9 202 925 | 11 621 | 412 173 | 273 286,6 |
| 51 | Hoch-, Tief- und Ingenieurbau | 80 046 | 5 694 094 | 5 380 260 | 4 704 | 313 834 | 159 770,1 |
| 55 | Zimmerei und Dachdeckerei | 24 790 | 956 366 | 938 666 | 1 311 | 17 700 | 27 895,2 |
| 56 | Bauinstallation | 37 093 | 1 443 541 | 1 411 388 | 1 911 | 32 153 | 41 881,5 |
| 57 | Ausbaugewerbe | 68 158 | 1 454 574 | 1 406 762 | 3 403 | 47 812 | 41 768,8 |
| 59 | Bauhilfsgewerbe | 3 798 | 66 523 | 65 849 | 292 | 674 | 1 971,0 |
| 61, 62/63 (ohne 637, 638) | Großhandel3) | 140 354 | 66 546 421 | 38 225 494 | 43 115 | 28 320 927 | 441 909,2 |
| 61 | Ein- und Ausführhandel | 4 296 | 8 286 197 | 2 589 035 | 3 932 | 5 697 162 | 30 175,0 |
| 62/63 (ohne 637, 638) | Binnengroßhandel (einschl. Gemeinschaftsein- und -verkauf) (ohne Verlagswesen) | 136 058 | 58 260 224 | 35 636 450 | 39 783 | 22 623 765 | 411 734,2 |
| 6201 | Allgemeiner Binnengroßhandel (Kombination der Klassen 6220 bis 6367) | 6 573 | 1 762 025 | 972 404 | 5 360 | 789 621 | 13 719,5 |
| 622 bis | Großhandel mit Vieh und Geflügel (lebend), Ge- treide, Mehl, Saaten, Futter- und Dungemitteln, Nahrungs- und Genußmitteln | 57 803 | 21 519 919 | 14 337 433 | 18 185 | 7 182 486 | 161 048,8 |
| 624 bis | Großhandel mit Rohstoffen und Halbwaren der Eisen- und Metallwirtschaft, Kohle- und Mine- ralölwirtschaft, Bau-, Holz- und Papierwirt- schaft, Textil- und Lederwirtschaft | 18 655 | 18 459 648 | 6 040 715 | 6 345 | 12 418 933 | 80 113,3 |
| 628 | Großhandel mit sonstigen Rohstoffen und Halb- waren | 8 895 | 2 469 189 | 1 248 227 | 2 809 | 1 220 962 | 17 748,0 |
| 631 | Großhandel mit sonstigen Rohstoffen und Halb- waren | 8 895 | 2 469 189 | 1 248 227 | 2 809 | 1 220 962 | 17 748,0 |
| 632 bis | Großhandel mit sonstigen Rohstoffen und Halb- waren | 8 895 | 2 469 189 | 1 248 227 | 2 809 | 1 220 962 | 17 748,0 |
| 636 | Großhandel mit Fertigwaren | 44 132 | 14 049 443 | 13 037 680 | 7 084 | 1 011 763 | 139 104,6 |
| 64 | Einzelhandel | 489 490 | 30 808 680 | 29 880 585 | 27 495 | 928 095 | 881 044,1 |
| 641 | Einzelhandel mit Waren aller Art | 39 509 | 3 473 347 | 3 449 480 | 1 478 | 23 867 | 110 275,2 |
| 642 | Einzelhandel mit Nahrungs- und Genußmitteln und verwandten Waren | 217 114 | 11 673 527 | 11 564 730 | 4 841 | 108 797 | 336 207,9 |
| 643 | Einzelhandel mit Bekleidung, Wäsche, Ausstat- tungsartikeln, Schuhen und Sportartikeln | 94 379 | 7 747 702 | 7 730 453 | 2 004 | 17 249 | 240 375,1 |
| 644 | Einzelhandel mit Eisen-, Stahl-, Blech- und Metall- waren, Haus- und Küchengeräten, Glas, Porzellan, Wohnbedarf, Musikinstrumenten, Elektro- und Rundfunkgeräten | 36 153 | 2 630 539 | 2 572 102 | 1 907 | 68 437 | 73 143,7 |
| 645 | Einzelhandel mit Druckereierzeugnissen, Papier- und Schreibwaren, Lehrmitteln und Bürobedarf, Kunst- und kunstgewerblichen Gegenständen, Galanterie- und Lederwaren | 22 532 | 966 171 | 959 335 | 816 | 6 836 | 25 755,8 |
| 646 | Einzelhandel mit Gegenständen der Körper- und Gesundheitspflege, chemischen und optischen Erzeugnissen | 27 586 | 1 650 126 | 1 303 091 | 6 583 | 347 035 | 37 630,0 |
| 647 | Einzelhandel mit Maschinen, Fahrrädern, Kraft- fahrzeugen und Kraftfahrzeugbedarf | 15 108 | 1 169 664 | 1 105 073 | 2 410 | 64 591 | 23 647,5 |
| 648 | Sonstiger Facheinzelhandel | 37 109 | 1 497 604 | 1 196 321 | 7 456 | 301 283 | 34 008,9 |
| 637, 638 67—69 7—9 | Sonstige Wirtschaftsbereiche | 594 386 | 24 920 208 | 14 288 105 | 161 305 | 10 632 103 | 398 138,6 |
| 637, 638 67—69 | Übriges Handelsgewerbe, Geld- und Versicherungs- wesen | 126 204 | 3 409 212 | 2 971 863 | 40 972 | 437 349 | 76 449,3 |
| 637 | Zeitungsverlag und -spedition, sonstiges Verlags- wesen | 2 858 | 928 402 | 912 086 | 421 | 16 316 | 22 614,4 |
| 638 | Handelsvertretung, Vermittlung, Werbung und Verleih | 118 034 | 2 190 441 | 1 876 728 | 39 167 | 313 713 | 48 636,0 |
| 67 | Geld-, Bank- und Börsenwesen4) | 4 223 | 231 948 | 152 759 | 1 218 | 79 189 | 4 302,8 |
| 68 | Versicherungswesen (ohne Sozialversicherung)4) | 1 089 | 58 421 | 30 290 | 166 | 28 131 | 896,1 |
| 69 | Versicherungswesen (ohne Sozialversicherung)4) | 1 089 | 58 421 | 30 290 | 166 | 28 131 | 896,1 |
| 7 | Dienstleistungen (ohne solche aus 9) | 250 908 | 7 021 682 | 6 779 504 | 20 543 | 242 178 | 200 151,8 |
| 71 | Wohnungs- und Grundstücksbesitz; Vermögens- verwaltung4) | 9 474 | 281 604 | 182 822 | 2 615 | 98 782 | 4 782,5 |
| 72 | Gaststättenwesen | 123 431 | 4 622 298 | 4 578 947 | 7 866 | 43 351 | 135 221,0 |
| 73 | Kunst, private Forschung, Theater, Film, Rund- funk, Schaustellung | 25 911 | 1 041 524 | 992 835 | 7 311 | 48 689 | 29 504,3 |
| 74 bis | Dienstleistungen (ohne 71, 72, 73 und ohne solche aus 9) | 87 092 | 1 076 256 | 1 024 900 | 2 751 | 51 356 | 30 644,0 |
| 78 | Dienstleistungen (ohne 71, 72, 73 und ohne solche aus 9) | 87 092 | 1 076 256 | 1 024 900 | 2 751 | 51 356 | 30 644,0 |
| 8 | Verkehrswirtschaft | 81 705 | 9 962 130 | 1 715 461 | 28 623 | 8 246 669 | 43 019,6 |
| 81 | Deutsche Bundespost und Deutsche Bundesbahn | 2 | 6 017 339 | 71 861 | 2 | 5 945 478 | 1 984,7 |
| 82 | Schienenbahnen (ohne Bundesbahn) | 203 | 505 330 | 34 923 | 177 | 470 407 | 976,6 |
| 83 | Straßenverkehr | 68 993 | 1 420 738 | 872 406 | 22 011 | 548 332 | 24 896,5 |
| 84 | Schifffahrt, Wasserstraßen- und Hafenwesen | 3 993 | 1 063 509 | 157 331 | 3 169 | 906 178 | 2 584,6 |
| 85 | Luftverkehr | 12 | 5 165 | 2 122 | 13 | 3 043 | 54,3 |
| 86 | Spedition und Lagerei | 5 879 | 805 017 | 475 039 | 2 360 | 329 978 | 9 384,1 |
| 871 | Kraftfahrunterricht und private Kraftfahrzeug- überwachung, Garagen, Reise- und Auswande- rungsbüros, Schlaf- und Speisewagenbetriebe | 2 623 | 145 032 | 101 779 | 891 | 43 253 | 3 138,6 |
| 873 | Kraftfahrunterricht und private Kraftfahrzeug- überwachung, Garagen, Reise- und Auswande- rungsbüros, Schlaf- und Speisewagenbetriebe | 2 623 | 145 032 | 101 779 | 891 | 43 253 | 3 138,6 |
| 874 | Kraftfahrunterricht und private Kraftfahrzeug- überwachung, Garagen, Reise- und Auswande- rungsbüros, Schlaf- und Speisewagenbetriebe | 2 623 | 145 032 | 101 779 | 891 | 43 253 | 3 138,6 |
| 876 | Kraftfahrunterricht und private Kraftfahrzeug- überwachung, Garagen, Reise- und Auswande- rungsbüros, Schlaf- und Speisewagenbetriebe | 2 623 | 145 032 | 101 779 | 891 | 43 253 | 3 138,6 |
| 877 | Kraftfahrunterricht und private Kraftfahrzeug- überwachung, Garagen, Reise- und Auswande- rungsbüros, Schlaf- und Speisewagenbetriebe | 2 623 | 145 032 | 101 779 | 891 | 43 253 | 3 138,6 |

1) Kennziffer der Arbeitsstättenstatistik. — 2) Die Gliederung beruht — abgesehen von der Zusammenfassung nach Wirtschaftshauptbereichen — fast vollständig auf der Arbeitsstättenstatistik. — 3) Die Abt. 6 der Arbeitsstättenstatistik „Handel, Geld- und Versicherungswesen“ wird in der vorliegenden Gliederung nicht nachgewiesen. Sie kann wie folgt zusammengestellt werden: Großhandel (Nr. 61, 62/63 ohne 637, 638), Einzelhandel (Nr. 64), sowie Nrn. 637, 638, 67 bis 69. — 4) Die steuerfreien Umsätze nach § 4 Ziff. 8, 9 und 10 UStG sind in den Gewerbegruppen Nr. 68, 69 und 71 unvollständig erfaßt. Infolgedessen sind die nachgewiesenen steuerfreien Bank-, Versicherungs- und Mietumsätze aus der Statistik ausgeschaltet worden (s. imText Seite 15).

noch: 4. Steuerpflichtige und steuerfreie Umsätze im Bundesgebiet

a) Alle Wirtschaftsbereiche

| Nr.1) | Wirtschaftsgliederung2) | Veranlagte | Gesamtumsatz | | | | Umsatzsteuer |
|-------|---|------------|--------------|-----------|----------------|-----------|--------------|
| | | | insgesamt | davon | | | |
| | | Anzahl | | 1000 DM | Zahl der Fälle | 1000 DM | |
| 9 | Öffentlicher Dienst und Dienstleistungen im öffentlichen Interesse | 135 569 | 4 521 184 | 2 821 217 | 21 167 | 1 705 907 | 78 517,9 |
| — | Freie Berufe3) | 93 122 | 1 750 780 | 1 171 556 | 53 942 | 579 224 | 34 804,2 |
| — | Privatschulen4) | 1 204 | 18 133 | 17 483 | 152 | 650 | 515,1 |
| — | Öffentlicher Dienst und Dienstleistungen im öffentlichen Interesse ohne Freie Berufe und ohne Privatschulen5) | 41 243 | 2 758 271 | 1 632 238 | 17 073 | 1 126 033 | 43 198,6 |

1) Kennziffer der Arbeitsstättensystematik. — 2) Die Gliederung beruht — abgesehen von der Zusammenfassung nach Wirtschaftshauptbereichen — fast vollständig auf der Arbeitsstättensystematik. — 3) Wirtschaftsklasse Nr. 9924, sowie Teile aus den Klassen 9410, 9450, 9921, 9935. — 4) Teile aus den Wirtschaftsklassen Nr. 9611 bis 9618. — 5) Wirtschaftsbereich 9 ohne Klasse 9924, sowie Teile aus den Klassen 9410, 9450, 9921, 9935 und 9611 bis 9618.

b) Industrie 1) (in Teil a) enthalten)

| Nr.2) | Wirtschaftsgliederung | Veranlagte | Gesamtumsatz | | | | Umsatzsteuer |
|-------|--|------------|--------------|-----------------|------------|------------|--------------|
| | | | insgesamt | davon | | 1000 DM | |
| | | | | steuerpflichtig | steuerfrei | | |
| | | Anzahl | 1000 DM | Zahl der Fälle | 1000 DM | | |
| 1—5 | Herstellendes und verarbeitendes Gewerbe: Industrie | 110 582 | 91 241 938 | 77 559 361 | 28 677 | 13 688 577 | 2 217 290,5 |
| 1 | Bergbau, Gewinnung und Verarbeitung von Steinen und Erden; Energiewirtschaft | 12 148 | 12 361 303 | 8 531 702 | 3 576 | 3 829 601 | 250 102,1 |
| 11 | Steinkohlenbergbau | 171 | 3 841 128 | 3 704 925 | 56 | 136 203 | 111 227,1 |
| 12 | Braunkohlenbergbau | 35 | 499 148 | 485 992 | 14 | 13 156 | 14 568,0 |
| 13 | Erzbergbau | 40 | 411 659 | 372 442 | 21 | 39 217 | 10 898,6 |
| 14 | Salzbergbau und Salinen | 23 | 297 871 | 246 534 | 19 | 51 337 | 7 054,3 |
| 15 | Sonstiger Bergbau (einschl. Erdöl-, Bernstein- und Torfgewinnung) | 241 | 751 379 | 375 001 | 54 | 376 378 | 10 996,2 |
| 17 | Gewinnung und Verarbeitung von Steinen, Erden und grobkeramischen Erzeugnissen | 9 380 | 2 437 321 | 2 318 952 | 1 068 | 118 369 | 66 183,7 |
| — | Stadtwerke (Kombination von Versorgungs- und Verkehrsbetrieben) ³⁾ | 66 | 569 622 | 24 562 | 64 | 545 060 | 682,3 |
| 19 | Energiewirtschaft | 2 792 | 3 553 175 | 1 003 294 | 2 280 | 2 549 881 | 28 491,9 |
| 2 | Eisen- und Metallerzeugung und -verarbeitung | 18 355 | 21 568 211 | 22 830 293 | 8 114 | 4 237 918 | 656 814,7 |
| 21 | Eisen- und Stahlindustrie | 1 154 | 7 887 273 | 6 369 318 | 512 | 1 517 955 | 187 253,4 |
| 22 | NE-Metallindustrie | 775 | 1 465 602 | 1 024 587 | 283 | 441 015 | 29 865,0 |
| 23 | Stahlbau | 675 | 1 017 428 | 893 500 | 253 | 123 928 | 26 070,5 |
| 24 | Maschinenbau | 5 141 | 5 947 072 | 4 853 946 | 2 319 | 1 093 126 | 137 704,3 |
| 25 | Schiffbau | 164 | 319 268 | 85 096 | 92 | 234 172 | 2 486,8 |
| 26 | Straßen- und Luftfahrzeugbau | 605 | 2 925 862 | 2 469 210 | 190 | 456 652 | 71 893,1 |
| 27 | Elektrotechnik | 1 799 | 3 649 638 | 3 318 145 | 695 | 331 493 | 91 333,7 |
| 28 | Femmechanik und Optik | 1 445 | 718 070 | 541 656 | 784 | 176 414 | 15 059,3 |
| 29 | Eisen-, Stahl-, Blech- und Metallwarengewerbe | 6 997 | 3 638 498 | 3 275 335 | 2 986 | 363 163 | 95 142,6 |
| 3/4 | Verarbeitende Gewerbe (ohne Eisen- und Metallverarbeitung) | 61 035 | 48 998 321 | 44 048 591 | 14 352 | 4 949 130 | 1 246 857,9 |
| 31 | Mineralölverarbeitung und Kohlenwertstoffindustrie | 103 | 1 007 808 | 247 622 | 84 | 760 186 | 7 003,4 |
| 32 | Chemische Industrie | 4 773 | 6 363 862 | 5 330 662 | 1 256 | 1 033 200 | 148 529,0 |
| 34 | Kunststoffverarbeitung | 712 | 367 750 | 347 142 | 176 | 20 608 | 9 700,3 |
| 35 | Gummi- und Asbestverarbeitung | 447 | 1 021 442 | 976 422 | 142 | 45 020 | 28 451,6 |
| 36 | Femkeramische und Glasindustrie | 1 388 | 1 012 070 | 909 043 | 498 | 103 027 | 25 444,4 |
| 37 | Sägerei und Holzbearbeitung | 6 968 | 1 459 617 | 1 379 215 | 726 | 80 402 | 38 555,6 |
| 38 | Holzverarbeitung | 4 668 | 1 704 361 | 1 589 169 | 940 | 115 192 | 46 453,7 |
| 39 | Papierherzeugung und -verarbeitung, Druckereigerwerbe | 5 490 | 3 719 776 | 3 614 344 | 784 | 105 432 | 103 559,3 |
| 41 | Lederherzeugung und -verarbeitung | 2 882 | 2 506 586 | 2 466 715 | 412 | 39 871 | 73 453,2 |
| 42 | Textilgewerbe | 6 796 | 10 397 514 | 9 890 118 | 1 538 | 507 396 | 290 022,6 |
| 43 | Bekleidungsgewerbe | 4 624 | 2 524 755 | 2 439 856 | 407 | 84 899 | 69 491,0 |
| 44 | Herstellung von Musikinstrumenten, Spielwaren, Turn- und Sportgeräten, Schmuckwaren und Bearbeitung von Edelsteinen | 1 762 | 330 542 | 261 663 | 918 | 68 879 | 7 392,8 |
| 45 | Muhlengeerbe, Nahrungsmittel-, Stärke- und Futtermittelindustrie, Bäckerei- und Süßwarengewerbe | 3 141 | 3 533 002 | 3 271 440 | 873 | 261 562 | 75 702,5 |
| 46 | Fleisch- und Fischverarbeitung, Milchverwertung, Speiseöl- und Speisefettherstellung, Zuckerindustrie | 6 962 | 6 497 797 | 4 952 108 | 4 416 | 1 545 689 | 138 560,5 |
| 47 | Obst- und Gemüseverwertung, Kaffee- und Teeverarbeitung, Herstellung von Gewürzen u. ä., Eisgewinnung und Kuhlhäuser ⁴⁾ | 2 284 | 846 094 | 786 174 | 350 | 59 920 | 21 887,3 |
| 48 | Getränkherstellung ⁴⁾ | 6 537 | 2 667 380 | 2 593 663 | 755 | 73 717 | 74 061,0 |
| 49 | Tabakwarenherstellung ⁴⁾ | 2 227 | 3 083 364 | 3 037 448 | 105 | 45 916 | 89 821,4 |
| 5 | Bau-, Ausbau- und Bauhilfsgewerbe | 18 044 | 2 319 603 | 2 148 215 | 2 635 | 171 328 | 63 515,9 |
| 51 | Hoch-, Tief- und Ingenieurbau | 16 917 | 2 183 213 | 2 014 499 | 2 514 | 168 714 | 59 660,9 |
| 55 | Zimmerei und Dachdeckerei | 288 | 55 688 | 54 655 | 29 | 1 033 | 1 618,9 |
| 56 | Bauinstallation | 430 | 32 744 | 32 074 | 28 | 670 | 903,2 |
| 57 | Ausbaugewerbe | 377 | 45 694 | 44 842 | 59 | 852 | 1 268,1 |
| 59 | Bauhilfsgewerbe | 32 | 2 264 | 2 205 | 5 | 59 | 64,8 |

1) Ergibt sich als Differenz zwischen den Angaben für das gesamte herstellende und verarbeitende Gewerbe und dem Handwerk. Die Ergebnisse für das nichthandwerkliche Kleingewerbe sind in obigen Zahlen enthalten. — 2) Kennziffer der Arbeitsstättensystematik. — 3) In der Arbeitsstättensystematik nicht vorgesehen; die Umsätze dieser Position sind in der Arbeitsstättensystematik entsprechend dem Schwerpunkt der Unternehmen z. T. in der Energiewirtschaft und z. T. in der Verkehrswirtschaft enthalten. — 4) Hierin sind noch insgesamt 729 Handwerksunternehmen nachgewiesen (mit 45,4 Mill. DM Gesamtumsatz, 44,2 Mill. DM steuerpflichtigem, 1,2 Mill. DM steuerfreiem Umsatz und 1,2 Mill. DM Umsatzsteuer), die aus aufbereitungstechnischen Gründen nicht ausgegliedert werden konnten.

noch: 4. Steuerpflichtige und steuerfreie Umsätze im Bundesgebiet

c) Handwerk (in Teil a) enthalten)

| Nr. ¹⁾ | Wirtschaftsgliederung ²⁾ | Veranlagte | Gesamtumsatz | | | | Umsatzsteuer |
|-------------------|--|----------------|-------------------|-------------------|---------------|----------------|------------------|
| | | | insgesamt | davon | | 1000 DM | |
| | | | | steuerpflichtig | steuerfrei | | |
| | | Anzahl | 1000 DM | Zahl der Fälle | 1000 DM | | |
| | Herstellendes und verarbeitendes Gewerbe (soweit Handwerk) ohne handwerkliche Dienstleistungsgewerbe³⁾ | 738 498 | 23 630 953 | 22 980 224 | 38 369 | 650 729 | 638 844,6 |
| 1 | Bergbau, Gewinnung und Verarbeitung von Steinen und Erden; Energiewirtschaft | 1 992 | 196 462 | 194 073 | 224 | 2 389 | 5 632,3 |
| 17 | darunter: Gewinnung und Verarbeitung von Steinen, Erden und grobkeramischen Erzeugnissen | 7 985 | 196 268 | 194 027 | 220 | 2 241 | 5 631,0 |
| 2 | Eisen- und Metallerzeugung und -verarbeitung | 119 204 | 3 248 504 | 3 097 230 | 9 559 | 151 274 | 84 866,2 |
| 21 | Eisenschaffendes Gewerbe | 257 | 13 870 | 13 496 | 19 | 374 | 378,3 |
| 22 | NE-Metallgewerbe | 375 | 20 478 | 15 928 | 37 | 4 550 | 467,7 |
| 23 | Stahlbau | 2 492 | 348 384 | 360 504 | 449 | 27 880 | 10 671,9 |
| 24 | Maschinenbau | 8 632 | 331 697 | 315 936 | 646 | 15 761 | 8 375,5 |
| 25 | Schiffbau | 382 | 12 198 | 11 361 | 64 | 837 | 333,2 |
| 26 | Straßen- und Luftfahrzeugbau | 35 301 | 1 020 359 | 987 577 | 2 571 | 32 782 | 24 738,4 |
| 27 | Elektrotechnik | 7 911 | 255 770 | 251 846 | 414 | 3 924 | 7 050,6 |
| 28 | Feinmechanik und Optik | 12 593 | 277 487 | 231 834 | 2 680 | 45 653 | 6 606,5 |
| 29 | Eisen-, Stahl-, Blech- und Metallwarengewerbe | 51 261 | 928 261 | 908 748 | 2 679 | 19 513 | 26 244,1 |
| 3/4 | Verarbeitende Gewerbe (ohne Eisen- und Metallverarbeitung) | 435 456 | 12 890 492 | 12 634 271 | 19 600 | 256 221 | 338 515,3 |
| | darunter: | | | | | | |
| 32 | Chemie | 703 | 33 963 | 33 474 | 45 | 489 | 876,7 |
| 34 | Kunststoffverarbeitung | 313 | 8 548 | 8 048 | 34 | 500 | 224,5 |
| 35 | Gummi- und Asbestverarbeitung | 1 087 | 65 754 | 65 201 | 36 | 553 | 1 168,7 |
| 36 | Feinkeramisches Gewerbe, Glas- und Glaswarenherstellung | 1 770 | 57 440 | 56 364 | 149 | 1 076 | 1 599,5 |
| 37 | Sägerei und Holzbearbeitung | 2 067 | 103 091 | 97 566 | 128 | 5 525 | 2 764,1 |
| 38 | Holzverarbeitung | 87 520 | 1 975 674 | 1 936 146 | 3 494 | 39 528 | 57 467,8 |
| 39 | Papierherzeugung und -verarbeitung; Druckereigewerbe | 6 529 | 336 645 | 334 255 | 316 | 2 390 | 9 553,3 |
| 41 | Lederherzeugung und -verarbeitung | 79 064 | 799 293 | 782 540 | 2 779 | 16 753 | 23 100,9 |
| 42 | Textilgewerbe | 9 911 | 244 716 | 235 916 | 1 067 | 8 800 | 7 159,9 |
| 43 | Bekleidungsgewerbe | 127 165 | 1 127 923 | 1 119 477 | 1 607 | 8 446 | 33 297,7 |
| 44 | Herstellung von Musikinstrumenten, Spielwaren, Turn- und Sportgeräten, Schmuckwaren und Bearbeitung von Edelsteinen | 5 870 | 79 499 | 64 931 | 1 694 | 14 568 | 1 899,2 |
| 45 | Mühlengewerbe, Nahrungsmittel-, Stärke- und Futtermittelherstellung, Bäckerei- und Süßwarengewerbe | 66 016 | 3 796 255 | 3 668 853 | 5 424 | 127 402 | 74 154,6 |
| 46 | Fleisch- und Fischverarbeitung, Milchverwertung, Speiseöl- und Speisefettherstellung; Zuckerherstellung | 45 609 | 4 120 597 | 4 092 576 | 2 672 | 26 021 | 121 365,7 |
| 48 | Getränkeherstellung | 1 103 | 95 695 | 94 711 | 127 | 984 | 2 710,4 |
| 5 | Bau-, Ausbau- und Bauhilfsgewerbe | 115 846 | 1 295 495 | 1 054 650 | 8 986 | 240 845 | 209 170,7 |
| 51 | Hoch-, Tief- und Ingenieurbau | 43 129 | 3 510 881 | 3 365 761 | 2 190 | 145 120 | 100 109,2 |
| 55 | Zimmerei und Dachdeckerei | 24 502 | 900 678 | 884 011 | 1 282 | 16 667 | 26 276,3 |
| 56 | Bauinstallation | 36 668 | 1 410 797 | 1 379 314 | 1 833 | 31 483 | 40 978,3 |
| 57 | Ausbauarbeiten | 67 781 | 1 408 880 | 1 361 920 | 3 344 | 46 960 | 40 500,7 |
| 59 | Bauhilfsgewerbe | 3 766 | 64 259 | 63 644 | 287 | 615 | 1 906,2 |

¹⁾ Kennziffer der Arbeitsstatistiksystematik. — ²⁾ Die Gliederung beruht — abgesehen von der Zusammenfassung nach Wirtschaftshauptbereichen — fast vollständig auf der Arbeitsstatistiksystematik. — ³⁾ Die Veranlagten der handwerklichen Dienstleistungsgewerbe sind unter „Sonstige Wirtschaftsbereiche“ (Nr. 7) nachgewiesen.

d) Nach Ländern

| Gebiet | Veranlagte | Gesamtumsatz | | | | Umsatzsteuer |
|-------------------------------------|------------------|--------------------|--------------------|------------------|-------------------|--------------------|
| | | insgesamt | davon | | | |
| | | | steuerpflichtig | steuerfrei | | |
| | Anzahl | 1000 DM | Zahl der Fälle | 1000 DM | | |
| Bundesgebiet ¹⁾²⁾ | 2 870 803 | 245 513 312 | 189 935 242 | 1 056 851 | 55 318 070 | 4 688 268,9 |
| davon: | | | | | | |
| Schleswig-Holstein | 135 684 | 8 304 323 | 6 830 752 | 40 195 | 1 473 571 | 161 714,5 |
| Hamburg ¹⁾ | 91 587 | 22 399 136 | 13 790 133 | 21 753 | 8 609 003 | 320 242,8 |
| Niedersachsen | 371 627 | 25 183 073 | 20 516 595 | 145 832 | 4 066 478 | 498 248,0 |
| Bremen | 30 770 | 6 372 623 | 3 830 722 | 6 987 | 2 541 901 | 84 087,2 |
| Nordrhein-Westfalen ¹⁾ | 617 667 | 85 283 610 | 63 865 073 | 155 658 | 21 418 532 | 1 617 216,2 |
| Hessen ¹⁾ | 266 906 | 22 406 715 | 16 520 449 | 89 069 | 5 886 266 | 411 477,1 |
| Rheinland-Pfalz | 220 717 | 10 235 163 | 8 574 288 | 100 348 | 1 660 875 | 205 927,5 |
| Baden-Württemberg ¹⁾ | 468 136 | 31 561 140 | 26 893 915 | 196 569 | 4 667 225 | 676 721,7 |
| Bayern | 667 709 | 33 767 529 | 29 113 261 | 300 440 | 4 654 268 | 712 633,7 |
| außerdem: | | | | | | |
| West-Berlin | 118 777 | 8 402 771 | 6 881 438 | 23 549 | 1 521 333 | 164 669,1 |

¹⁾ Einschl. Bundespost und Bundesbahn (nach den Verwaltungsberichten). — ²⁾ Einschl. der Angaben aus der Zusatzerhebung über die nach Durchschnittssätzen besteuerten Landwirte und 299,6 Mill. DM steuerfreier Umsätze von Mischbetrieben (s. im Text Seite 18ff.)

5. Steuerpflichtige Umsätze und Umsatzsteuer nach Steuersätzen im Bundesgebiet

| §§ des UStG und der UStDB | Umsatzart | Steuer-satz ¹⁾ | Fälle ²⁾ | Steuer-pflichtiger Umsatz | Umsatz-steuer |
|---------------------------|--|---------------------------|---------------------|---------------------------|---------------------------------|
| | | vH | Anzahl | 1 000 DM | |
| § 7 Abs. 3 UStG | Steuerermäßigte Großhandelslieferungen | 3/4 | 189 326 | 37 248 813 | 279 356,2 |
| § 57 UStDB | Großhandelslieferungen von Garnen, Zwirnen oder Geweben durch Eigenveredler | 3/4 | 1 094 | 526 105 | 3 942,5 |
| § 81 Abs. 1 UStDB | Geschäftsveräußerungen | 3/4 | 11 089 | 373 957 | 2 804,2 |
| § 7 Abs. 2 Ziff. 1 UStG | Lieferung und Eigenverbrauch von Gegenständen, die im eigenen land- und forstwirtschaftlichen Betrieb erzeugt werden | 1 1/2 | 1 032 046 | 7 185 542 | 107 810,9 |
| | davon: a) Buchführungs- und aufzeichnungspflichtige landwirtschaftliche Betriebe | | 303 555 | 3 889 862 | 58 338,9 |
| | b) Nach Durchschnittssätzen besteuerte landwirtschaftliche Betriebe (ohne Mischbetriebe) ³⁾ | | 514 007 | 2 556 349 | 38 387,0 |
| | c) Nach Durchschnittssätzen besteuerte landwirtschaftlicher Teil von Mischbetrieben | | 214 484 | 739 331 | 11 091,0 |
| § 7 Abs. 2 Ziff. 2 UStG | Lieferung und Eigenverbrauch von Getreide, von Mehl, Schrot oder Kleie aus Getreide und von daraus hergestellten Backwaren | 1 1/2 | 156 179 | 4 395 166 | 65 923,3 |
| § 7 Abs. 4 UStG | Erhöht steuerpflichtige Umsätze (Millionenumsätze im Einzelhandel) ⁴⁾ | 3 3/4 | 10 273 | 7 316 524 | 274 362,9 |
| § 7 Abs. 1 UStG | Sonstige Umsätze ⁵⁾ | 3 | 2 064 433 | 132 308 159 | 3 966 645,7 |
| | Umsätze nach Durchschnittsberechnung ⁶⁾ | | 3 261 | 580 927 | 9 831,5 |
| | Insgesamt | | 3 467 701 | 189 935 193 | 4 710 683,2⁷⁾ |
| § 54 UStDB | Zusatzbesteuerung für Spinnwebereien | 3 | 374 | 690 181 | 20 705,6 |
| § 55 UStDB | Zusatzbesteuerung für Einzelhandelsumsätze von Spinnereten und Webereien | 3 | 830 | 62 140 | 1 863,6 |

¹⁾ Gültig für 1950, inzwischen seit 1. 7. 1951 z. T. erhöht. — ²⁾ Nicht identisch mit der Zahl der Veranlagten, da auf einen Teil der Veranlagten mehrere Umsatzarten entfallen. — ³⁾ Angaben nach der Zusatzerhebung für 1952, auf den Stand von 1950 umgerechnet (s. im Text Seite 20). — ⁴⁾ Seit 1. 7. 1951 fortgefallen. — ⁵⁾ Einschl. 68 320 Tsd. DM der Bundesbahn und 3 534 Tsd. DM der Bundespost (nach den Verwaltungsberichten). — ⁶⁾ Insbesondere für staatliche Forstverwaltungen, Sozialgewerke und Weinhandel. — ⁷⁾ Der Betrag enthält im Gegensatz zu der in den anderen Übersichten nachgewiesenen Umsatzsteuer noch die in Tabelle 7 erfaßte absetzbare Umsatzsteuer in Höhe von 44 984 Tsd. DM.

6. Steuerfreie Umsätze nach Befreiungsvorschriften im Bundesgebiet

| §§ des UStG und der UStDB | Umsatzart | Fälle ¹⁾ | Steuerfreier Umsatz |
|---------------------------|--|---------------------|-------------------------|
| | | Anzahl | 1 000 DM |
| § 4 Ziff. 4 UStG | Allgemeine Großhandelslieferungen | 51 285 | 25 937 633 |
| § 4 Ziff. 2a UStG | Verlängerte Einfuhr in Seehafenplätzen | 5 383 | 3 898 556 |
| § 4 Ziff. 2b UStG | Erste Lieferung außerhalb eines Seehafenplatzes | 3 440 | 1 442 516 |
| | Steuerbefreite Großhandelslieferungen zusammen | 60 108 | 31 278 705 |
| § 4 Ziff. 3 UStG | Ausfuhrlieferungen | 17 931 | 7 589 559 |
| § 26 UStDB | Lohnveredelungsverkehr für ausländische Rechnung | 416 | 14 322 |
| § 27 UStDB | Umschlagverkehr in Seehafenplätzen | 426 | 140 340 |
| § 4 Ziff. 5 UStG | Energieumsätze (Lieferungen von Wasser, Gas, Elektrizität oder Wärme durch Werke der Gebietskörperschaften oder durch zusammenhängende Leitungen mehrerer Unternehmen) | 5 877 | 3 142 285 |
| § 4 Ziff. 9 UStG | Beförderungsumsätze (Umsätze, die unter das Beförderungsteuergesetz fallen, einschl. der steuerbefreiten Umsätze in der Binnenschifffahrt nach § 34 Abs. 1 UStDB) | 29 081 | 5 237 291 ³⁾ |
| § 4 Ziff. 11 UStG | Leistungen für Rechnung der Sozialversicherungen | 75 418 | 1 596 422 |
| § 4 Ziff. 12 und 15 UStG | Deputate und Eigenverbrauch der nach Durchschnittssätzen besteuerten land- und forstwirtschaftlichen Betriebe und des nach Durchschnittssätzen besteuerten landwirtschaftlichen Teils von Mischbetrieben | 717 476 | 1 093 131 ³⁾ |
| | Umsätze an die Besatzungsmacht | 21 284 | 1 515 520 ³⁾ |
| | Sonstige steuerfreie Umsätze: | | |
| § 4 Ziff. 6 UStG | Lieferungen auf Grund von Zwangsvollstreckungen | | |
| § 4 Ziff. 7 UStG | Umsätze des Bundes im Post- und Fernmeldeverkehr | | |
| § 4 Ziff. 8 UStG | Kreditgewährungen und Umsätze von Geldforderungen ⁵⁾ | | |
| § 4 Ziff. 9 UStG | Umsätze, die unter das Grunderwerbsteuergesetz, Rennwett- und Lotteriegesezt, Versicherungssteuergesetz ⁶⁾ , Kapitalverkehrsteuergesetz Teil I (Gesellschaftsteuer) fallen, und Vergütungen im Sinn des § 12 Ziff. 3 des Körperschaftsteuergesetzes (Aufsichtsratssteuer) | | |
| § 4 Ziff. 10 UStG | Verpachtungen und Vermietungen von Grundstücken ⁵⁾ | 142 723 | 3 970 544 ³⁾ |
| § 4 Ziff. 12 UStG | Beherrschung und Bekostigung und übliche Naturalleistungen | | |
| § 4 Ziff. 13 UStG | Umsätze aus der Tätigkeit als Privatgelehrter, Künstler, Schriftsteller, Handlungsagent oder Makler (bis 6 000 DM) ⁷⁾ | | |
| § 4 Ziff. 14 UStG | Umsätze der Hausgewerbetreibenden, der Blinden und Blindenanstalten | | |
| § 4 Ziff. 15 UStG | Eigenverbrauch der veranlagten land- und forstwirtschaftlichen Betriebe | | |
| § 43 UStDB | Umsätze der öffentlichen Theater und Vorträge | | |
| § 44 UStDB | Umsätze der Siedlungsunternehmen zur Durchführung von Siedlungsverfahren | | |
| § 45 UStDB | Lieferung von Sprengstoffen durch Bergwerksunternehmen an ihre Arbeiter zum Gebrauch innerhalb des Unternehmens | | |
| § 81 Abs. 2 UStDB | Geschäftsveräußerungen an Abkömmlinge | | |
| | Insgesamt | 1 070 740 | 55 578 119 |

¹⁾ Nicht identisch mit der Zahl der Veranlagten, da auf einen Teil der Veranlagten mehrere Umsatzarten entfallen. — ²⁾ Einschl. 3 425 663 Tsd. DM der Bundesbahn (nach dem Verwaltungsbericht). — ³⁾ Angaben nach der Zusatzerhebung für 1952, auf den Stand von 1950 umgerechnet (s. im Text Seite 20). — ⁴⁾ Einschl. 280 657 Tsd. DM der Bundesbahn (nach dem Verwaltungsbericht). — ⁵⁾ Nur soweit sie Nebenleistungen gewerblicher Betriebe darstellen (s. im Text Seite 15). — ⁶⁾ Einschl. 172 937 Tsd. DM der Bundesbahn und 2 066 221 Tsd. DM der Bundespost (nach den Verwaltungsberichten). — ⁷⁾ Gültig für 1950, inzwischen auf 18 000 DM erhöht.

7. Abgesetzte Umsatzsteuer im Bundesgebiet

| Absetzbare Beträge | | Fälle | Abgesetzte Umsatzsteuer |
|---|---|---------------|-------------------------|
| nach | für | Anzahl | 1 000 DM |
| § 5 Abs. 4 und § 12 UStG | Auslagen für Beförderung und Versicherung, Kosten der Warenumschließung bei ihrer Rücknahme durch den Lieferer, Auslagen für Zoll und Ausgleichsteuer des Spediteurs, Frachtführers und Handlungsagenten; zurückgewährte Entgelte | 31 731 | 22 617,8 |
| Art. III des Gesetzes zur Förderung der Wirtschaft von Berlin-West vom 7. 3. 1950 | Vergünstigungen bei der Umsatzsteuer | 31 846 | 11 436,3 |
| § 56 UStDB | Umsatzsteuer, die auf gezahlten Veredelungslöhnen ruht | 2 972 | 10 929,7 |
| | Insgesamt | 66 549 | 44 983,8 |

8. Die mit 1,5 vH versteuerten land- und forstwirtschaftlichen Umsätze im Bundesgebiet nach ausgewählten Wirtschaftsbereichen (Gliederung z. T. geschätzt)

| Nr. 1) | Wirtschaftsgliederung | Buchführungs- und aufzeichnungspflichtige landwirtschaftliche Betriebe | | Nach Durchschnittssätzen besteuerte landwirtschaftliche Betriebe ²⁾ | |
|---------------------------------|---|--|--------------------------|--|--------------------------|
| | | Fälle | steuerpflichtiger Umsatz | Fälle | steuerpflichtiger Umsatz |
| | | Anzahl | 1 000 DM | Anzahl | 1 000 DM |
| 0—9 | Gesamtsumme | 303 555 | 3 830 862 | 728 491 | 3 295 680 |
| 0 | Land-, Forst- und Jagdwirtschaft, Fischerei | 247 105 | 3 197 805 | 649 809 | 3 099 637 |
| 01 | darunter: Landwirtschaft (mit bewirtschafteter Bodenfläche ³⁾) | 203 509 | 2 582 768 | 643 901 | 3 084 770 |
| 02 | Landwirtschaftlicher Gartenbau und Baumschulen | 27 474 | 274 331 | 4 696 | 11 014 |
| 1—5 | Herstellendes und verarbeitendes Gewerbe | 19 636 | 834 158 | 32 966 | 65 704 |
| | davon: | | | | |
| | Industrie | 3 119 | 219 319 | 2 839 | 10 736 |
| | Handwerk | 16 517 | 114 839 | 30 127 | 54 968 |
| 61, 62/63 (ohne 637, 638) | Großhandel | 4 290 | 57 434 | 4 361 | 14 011 |
| 64 | Einzelhandel | 11 909 | 54 475 | 10 612 | 23 366 |
| 637, 638 67—69 7—9 | Sonstige Wirtschaftsbereiche ⁴⁾ | 13 527 | 59 518 | 30 539 | 92 560 |
| — | Öffentlicher Dienst und Dienstleistungen im öffentlichen Interesse ohne Freie Berufe und ohne Privatschulen ⁵⁾ | 7 088 | 186 472 | 204 | 402 |

¹⁾ Kennziffer der Arbeitsstättensystematik. — ²⁾ Die ausschließlich nach Durchschnittssätzen besteuerten Landwirte — Zahl 514 007 — sind mit einem steuerpfl. Umsatz von 2 556 349 Tsd. DM der Nr. 01 zugeordnet. Die restlichen Angaben betreffen Mischbetriebe. — ³⁾ Einschl. Weinbau. — ⁴⁾ Wirtschaftsbereich 9 mit Klasse 9924, sowie mit Teilen aus den Klassen 9410, 9450, 9921, 9935 und 9611 bis 9618. — ⁵⁾ Wirtschaftsbereich 9 ohne Klasse 9924, sowie ohne Teile aus den Klassen 9410, 9450, 9921, 9935 und 9611 bis 9618.

9. Steuerpflichtige Großhandelslieferungen sowie verschiedene

a) Alle Wirt

Beträge in

| Nr. ¹⁾ | Wirtschaftsgliederung | Großhandels | | | | | |
|---------------------------------|--|---|-------------------|---|------------------|---|------------------|
| | | Steuerpflichtig nach § 7 Abs. 3 UStG | | Steuerfrei | | | |
| | | Zahl der Fälle | Umsatz | § 4 Ziffer 2a UStG Zahl der Fälle | Umsatz | § 4 Ziffer 2b UStG Zahl der Fälle | Umsatz |
| 0—9 | Gesamtsumme | 189 326 | 37 248 813 | 3 383 | 3 898 556 | 3 440 | 1 442 516 |
| 0 | Land-, Forst- und Jagdwirtschaft, Fischerei | 748 | 50 255 | 801 | 160 596 | 48 | 448 |
| 1—5 | Herstellendes und verarbeitendes Gewerbe: Industrie und Handwerk ²⁾ | 37 529 | 4 195 261 | 771 | 496 278 | 610 | 296 914 |
| 61, 62/63 (ohne 637, 638) | darunter Handwerk ²⁾ | 13 821 | 660 464 | 123 | 7 071 | 109 | 296 914 7 426 |
| 64 | Großhandel | 115 928 | 30 726 137 | 3 108 | 3 036 480 | 2 513 | 1 111 773 |
| 637, 638 67—69 7—9 | Einzelhandel | 19 128 | 1 462 212 | 251 | 16 666 | 165 | 16 547 |
| | Sonstige Wirtschaftsbereiche | 15 993 | 814 948 | 452 | 188 536 | 104 | 16 834 |
| 0 | Land-, Forst- und Jagdwirtschaft, Fischerei (einschl. Gartenbau und Tierzucht) | 748 | 50 255 | 801 | 160 596 | 48 | 448 |
| 01 | Landwirtschaft (mit bewirtschafteter Boden- fläche) ⁴⁾ | 387 | 6 155 | 4 | 19 | 5 | 123 |
| 02 | Landwirtschaftlicher Gartenbau und Baumschulen | 134 | 5 827 | 11 | 13 | 2 | 27 |
| 04 | Forst- und Jagdwirtschaft | 43 | 4 213 | — | — | 1 | 31 |
| 06 | Nichtlandwirtschaftliche Gärtnerei und Sämerei- wirtschaft | 67 | 5 557 | — | — | 1 | 1 |
| 07 | Nichtlandwirtschaftliche Tierzucht | 83 | 2 535 | 1 | 1 | — | — |
| 08 | Hochsee- und Küstenfischerei | 25 | 25 832 | 700 | 160 129 | 33 | 231 |
| 09 | Binnenfischerei und Fischzucht | 9 | 136 | 85 | 434 | 6 | 35 |
| 1—5 | Herstellendes und verarbeitendes Gewerbe: Industrie und Handwerk | 37 529 | 4 195 261 | 771 | 496 278 | 610 | 296 914 |
| 1 | Bergbau, Gewinnung und Verarbeitung von Steinen und Erden; Energiewirtschaft | 1 572 | 155 011 | 15 | 362 | 9 | 394 |
| 11 | Steinkohlenbergbau | 37 | 7 999 | — | — | — | — |
| 12 | Braunkohlenbergbau | 10 | 363 | — | — | — | — |
| 13 | Erzbergbau | 10 | 3 510 | — | — | — | — |
| 14 | Salzbergbau und Salinen | 11 | 2 381 | — | — | — | — |
| 15 | Sonstiger Bergbau (einschl. Erdöl-, Bernstein- und Torfgewinnung) | 32 | 8 123 | — | — | 1 | 16 |
| 17 | Gewinnung und Verarbeitung von Steinen, Erden und grobkeramischen Erzeugnissen | 1 248 | 90 086 | 15 | 302 | 8 | 378 |
| — | Städterwerke (Kombination von Versorgungs- und Verkehrsbetrieben) ⁵⁾ | 32 | 1 641 | — | — | — | — |
| 19 | Energiewirtschaft | 192 | 40 914 | — | — | — | — |
| 2 | Eisen- und Metallerzeugung und -verarbeitung | 12 441 | 1 358 380 | 74 | 10 291 | 58 | 34 810 |
| 21 | Eisen- und Stahlindustrie | 419 | 118 864 | — | — | 4 | 19 186 |
| 22 | NE-Metallindustrie | 217 | 19 408 | 2 | 6 668 | 1 | 19 |
| 23 | Stahlbau | 361 | 33 506 | — | — | 4 | 132 |
| 24 | Maschinenbau | 3 038 | 342 448 | 30 | 2 651 | 12 | 3 932 |
| 25 | Schiffbau | 34 | 3 837 | 5 | 120 | — | — |
| 26 | Straßen- und Luftfahrzeugbau | 2 354 | 315 330 | 6 | 56 | 3 | 280 |
| 27 | Elektrotechnik | 1 118 | 316 058 | 13 | 619 | 9 | 419 |
| 28 | Feinmechanik und Optik | 836 | 60 043 | 5 | 33 | 6 | 796 |
| 29 | Eisen-, Stahl-, Blech- und Metallwarengewerbe .. | 4 064 | 148 886 | 13 | 144 | 10 | 10 046 |
| 3/4 | Verarbeitende Gewerbe (ohne Eisen- und Metall- verarbeitung) | 21 570 | 2 575 937 | 658 | 485 157 | 534 | 261 543 |
| 31 | Mineralölverarbeitung und Kohlenwertstoffindu- strie | 53 | 13 854 | 1 | 3 465 | 2 | 47 |
| 32 | Chemische Industrie | 2 028 | 379 135 | 70 | 20 242 | 28 | 21 917 |
| 34 | Kunststoffverarbeitung | 212 | 12 649 | — | — | 3 | 99 |
| 35 | Gummi- und Asbestverarbeitung | 639 | 68 441 | 5 | 256 | 4 | 1 689 |
| 36 | Feinkeramische und Glasindustrie | 448 | 73 590 | 5 | 3 189 | 2 | 8 |
| 37 | Sägerei und Holzbearbeitung | 962 | 106 113 | 18 | 16 297 | 53 | 23 712 |
| 38 | Holzverarbeitung | 1 659 | 74 415 | 25 | 3 308 | 25 | 6 392 |
| 39 | Papierherzeugung und -verarbeitung; Druckerei- gewerbe | 1 410 | 201 648 | 10 | 4 402 | 6 | 3 350 |
| 41 | Lederherzeugung und -verarbeitung | 811 | 54 248 | 7 | 17 | 11 | 2 559 |
| 42 | Textilgewerbe | 2 224 | 457 310 | 28 | 7 018 | 35 | 6 461 |
| 43 | Bekleidungsgewerbe | 1 460 | 167 820 | 18 | 9 751 | 40 | 27 363 |
| 44 | Herstellung von Musikinstrumenten, Spielwaren, Turn- und Sportgeräten, Schmuckwaren und Be- arbeitung von Edelmetallen | 409 | 20 049 | 1 | 4 | 45 | 740 |
| 45 | Mühlengewerbe, Nahrungsmittel-, Stärke- und Futter- mittelindustrie, Bäckerei- und Süßwarengewerbe | 2 510 | 221 906 | 61 | 18 796 | 56 | 26 365 |
| 46 | Fleisch- und Fischverarbeitung, Milchverwertung, Speiseöl- und Speisefettherstellung; Zuckerindu- strie | 3 934 | 504 698 | 267 | 344 435 | 104 | 110 393 |
| 47 | Obst- und Gemüseverwertung, Kaffee- und Tee- verarbeitung, Herstellung von Gewürzen u. ä., Eisgewinnung und Kühlhäuser | 774 | 73 079 | 75 | 20 413 | 67 | 15 764 |
| 48 | Getränkherstellung | 1 799 | 115 360 | 50 | 9 838 | 26 | 5 126 |
| 49 | Tabakwarenherstellung | 238 | 31 622 | 17 | 23 726 | 18 | 9 558 |

¹⁾ Kennziffer der Arbeitsstättensystematik. — ²⁾ Einschl. solcher Umsätze der Bundesbahn (nach dem Verwaltungsbericht), die in Nordrhein-Westfalen nachgewiesen
³⁾ In der Arbeitsstättensystematik nicht vorgesehen; die Umsätze dieser Position sind in der Arbeitsstättenzählung entsprechend dem Schwerpunkt der Unternehmen

steuerfreie Umsatzarten im Bundesgebiet

schaftsbereiche

1000 DM

| Lieferungen | | | | Sonstige steuerfreie Umsätze nach (an die) | | | | | | Nr. ¹⁾ |
|-------------------|------------|-------------------|------------|--|-----------|--|-----------|-------------------|-------------------------|---------------------------------|
| nach | | zusammen | | § 4 Ziffer 3 UStG Ausfuhrlieferungen | | § 4 Ziffer 11 UStG Leistungen der Sozialversicherung | | Besatzungsmacht | | |
| § 4 Ziffer 4 UStG | | Zahl der Fälle | Umsatz | Zahl der Fälle | Umsatz | Zahl der Fälle | Umsatz | Zahl der Fälle | Umsatz | |
| Zahl der Fälle | Umsatz | | | | | | | | | |
| 51 285 | 25 937 633 | 249 434 | 68 327 518 | 17 931 | 7 589 559 | 75 418 | 1 596 422 | 21 284 | 1 515 520 ²⁾ | 0—9 |
| 287 | 23 260 | 1 884 | 234 559 | 147 | 8 180 | 112 | 1 218 | 213 | 4 239 | 0 |
| 10 000 | 4 318 690 | 48 910 | 9 307 143 | 12 524 | 4 459 851 | 4 063 | 75 832 | 15 357 | 980 418 | 1—6 |
| 3 474 | 167 515 | 17 527 | 842 476 | 1 861 | 46 101 | 3 766 | 51 256 | 11 395 | 298 982 | 61, 62/63 (ohne 637, 638) |
| 28 998 | 20 603 150 | 150 547 | 55 477 540 | 4 002 | 3 018 997 | 193 | 9 553 | 1 974 | 150 400 | 64 |
| 8 944 | 453 357 | 28 488 | 1 948 782 | 480 | 11 195 | 7 713 | 342 178 | 1 549 | 32 366 | 637, 638 67—69 7—9 |
| 3 056 | 539 176 | 19 605 | 1 559 494 | 778 | 91 336 | 63 337 | 1 167 641 | 2 191 | 348 037 ³⁾ | |
| 287 | 23 260 | 1 884 | 234 559 | 147 | 8 180 | 112 | 1 218 | 213 | 4 239 | 0 |
| 211 | 11 052 | 607 | 17 349 | 63 | 4 907 | 81 | 332 | 41 | 519 | 01 |
| 12 | 121 | 159 | 5 988 | 18 | 511 | 3 | — | 50 | 309 | 02 |
| 13 | 428 | 57 | 4 672 | 37 | 1 844 | 16 | 778 | 66 | 2 602 | 04 |
| 15 | 6 418 | 83 | 11 976 | 11 | 536 | 1 | — | 50 | 1 727 | 06 |
| 9 | 96 | 93 | 2 632 | 12 | 176 | 10 | 108 | 3 | 1 68 | 07 |
| 17 | 5 088 | 775 | 191 280 | 3 | 51 | — | — | 1 | 1 2 | 08 |
| 10 | 57 | 110 | 662 | 3 | 155 | 1 | — | 2 | 1 2 | 09 |
| 10 000 | 4 318 690 | 48 910 | 9 307 143 | 12 524 | 4 459 851 | 4 063 | 75 832 | 15 357 | 980 418 | 1—5 |
| 278 | 411 411 | 1 874 | 627 184 | 429 | 178 824 | 31 | 10 042 | 350 | 35 752 | 1 |
| 31 | 54 021 | 68 | 62 020 | 6 | 1 383 | 4 | 119 | 4 | 10 235 | 11 |
| 3 | 1 173 | 13 | 1 536 | 1 | 506 | — | — | 2 | 548 | 12 |
| 7 | 27 841 | 17 | 31 351 | 6 | 3 531 | 1 | 8 | 2 | 571 | 13 |
| 7 | 2 407 | 18 | 4 788 | 12 | 46 037 | 3 | 136 | 3 | 97 | 14 |
| 18 | 353 289 | 51 | 361 428 | 23 | 20 290 | — | — | 1 | 146 | 15 |
| 160 | 10 270 | 1 440 | 101 096 | 369 | 87 096 | 1 | 95 | 262 | 9 068 | 17 |
| 3 | 14 | 35 | 1 655 | — | — | 6 | 3 042 | 8 | 420 | — |
| 40 | 22 396 | 232 | 63 310 | 12 | 19 981 | 16 | 6 642 | 68 | 14 667 | 19 |
| 2 120 | 1 241 135 | 14 693 | 2 645 216 | 7 009 | 2 868 680 | 2 247 | 45 424 | 3 201 | 365 274 | 2 |
| 186 | 738 898 | 609 | 876 948 | 353 | 552 463 | 4 | 495 | 89 | 10 827 | 21 |
| 133 | 314 744 | 353 | 340 829 | 146 | 110 199 | — | — | 40 | 9 185 | 22 |
| 93 | 26 529 | 458 | 70 167 | 126 | 60 369 | 2 | 2 | 520 | 51 735 | 23 |
| 238 | 33 450 | 3 368 | 382 481 | 1 985 | 938 733 | 7 | 37 | 591 | 90 391 | 24 |
| 14 | 1 726 | 53 | 5 683 | 55 | 217 771 | 1 | 1 | 34 | 2 441 | 25 |
| 701 | 19 069 | 3 064 | 334 735 | 147 | 342 713 | 29 | 497 | 321 | 100 379 | 26 |
| 91 | 50 843 | 1 231 | 367 939 | 571 | 224 753 | 7 | 73 | 383 | 36 942 | 27 |
| 77 | 5 879 | 924 | 66 751 | 749 | 157 786 | 2 177 | 44 265 | 168 | 9 697 | 28 |
| 537 | 40 597 | 4 633 | 199 673 | 2 877 | 263 893 | 20 | 54 | 1 055 | 53 677 | 29 |
| 1 276 | 2 592 156 | 30 038 | 5 914 193 | 4 928 | 1 396 636 | 1 741 | 20 275 | 4 127 | 233 666 | 3/4 |
| 61 | 744 831 | 117 | 762 197 | 8 | 8 267 | — | — | 11 | 731 | 31 |
| 291 | 239 080 | 2 417 | 660 375 | 637 | 686 214 | 38 | 3 820 | 235 | 14 534 | 32 |
| 14 | 723 | 229 | 13 471 | 146 | 14 930 | 10 | 306 | 25 | 3 661 | 34 |
| 23 | 1 030 | 671 | 71 416 | 83 | 38 538 | 4 | 68 | 57 | 3 481 | 35 |
| 40 | 5 911 | 495 | 82 698 | 430 | 77 956 | 3 | 41 | 68 | 6 949 | 36 |
| 101 | 7 955 | 1 134 | 154 077 | 212 | 22 221 | 5 | 188 | 226 | 11 262 | 37 |
| 82 | 5 054 | 1 791 | 89 169 | 612 | 30 784 | 35 | 272 | 1 940 | 93 312 | 38 |
| 50 | 1 660 | 1 476 | 211 060 | 349 | 81 171 | 3 | 24 | 445 | 9 699 | 39 |
| 46 | 1 188 | 875 | 58 012 | 318 | 32 811 | 1 469 | 11 055 | 179 | 2 526 | 41 |
| 243 | 152 768 | 2 530 | 623 557 | 770 | 292 946 | 26 | 1 699 | 189 | 31 066 | 42 |
| 52 | 11 356 | 1 579 | 216 290 | 118 | 11 673 | 86 | 436 | 200 | 22 696 | 43 |
| 44 | 2 083 | 499 | 22 876 | 954 | 62 176 | 9 | 25 | 32 | 331 | 44 |
| 2 538 | 323 814 | 5 165 | 590 881 | 54 | 3 946 | 12 | 36 | 172 | 1 952 | 45 |
| 3 499 | 1 070 384 | 7 804 | 2 029 910 | 112 | 10 012 | 33 | 1 697 | 216 | 7 085 | 46 |
| 70 | 12 716 | 986 | 121 972 | 33 | 677 | 1 | 28 | 35 | 2 461 | 47 |
| 114 | 11 317 | 1 989 | 141 641 | 78 | 19 168 | 7 | 580 | 82 | 13 489 | 48 |
| 8 | 286 | 281 | 65 192 | 14 | 3 146 | — | — | 15 | 8 431 | 49 |

sind. — *) Die Veranlagten der handwerklichen Dienstleistungsgewerbe sind unter „Sonstige Wirtschaftsbereiche“ (Nr. 7) nachgewiesen. — *) Einschl. Weinbau. — z. T. in der Energiewirtschaft und z. T. in der Verkehrswirtschaft enthalten.

noch: 9. Steuerpflichtige Großhandelslieferungen sowie verschiedene

a) Alle Wirt

Beträge in

| Nr. 1) | Wirtschaftsgliederung | Großhandels | | | | | |
|--|--|---|-------------------|--------------------|------------------|--------------------|------------------|
| | | Steuerpflichtig nach § 7 Abs. 3 UStG | | Steuerfrei | | | |
| | | Zahl der Fälle | Umsatz | § 4 Ziffer 2a UStG | | § 4 Ziffer 2b UStG | |
| | | | | Zahl der Fälle | Umsatz | Zahl der Fälle | Umsatz |
| 5 | Bau-, Ausbau- und Bauhilfsgewerbe | 1 946 | 105 927 | 24 | 468 | 9 | 167 |
| 51 | Hoch-, Tief- und Ingenieurbau | 1 000 | 68 932 | 12 | 312 | 6 | 137 |
| 55 | Zimmerei und Dachdeckerei | 201 | 7 760 | 4 | 105 | 1 | 1 |
| 56 | Bauinstallation | 409 | 17 710 | 5 | 33 | 1 | — |
| 57 | Ausbauwerke | 326 | 14 391 | 3 | 18 | — | — |
| 59 | Bauhilfsgewerbe | 10 | 134 | — | — | 1 | 29 |
| 61, 62/63 (ohne 637, 638) | Großhandel²⁾ | 115 928 | 30 726 137 | 3 108 | 3 036 480 | 2 513 | 1 111 733 |
| 61 | Ein- und Ausfuhrhandel | 3 450 | 2 034 713 | 1 110 | 2 164 761 | 493 | 447 454 |
| 611 | Einfuhrhandel (auch allgemeiner Einfuhrhandel) | 1 965 | 1 508 956 | 822 | 1 829 924 | 413 | 369 775 |
| 6101 | | | | | | | |
| 614 | Ausfuhrhandel (auch allgemeiner Ausfuhrhandel) | 568 | 78 279 | 43 | 14 097 | 11 | 2 626 |
| 6102 | | | | | | | |
| 617 | Gemeinsamer Ein- und Ausfuhrhandel (auch all- | | | | | | |
| 6103 | gemeinsamer Ein- und Ausfuhrhandel) | 917 | 447 478 | 245 | 320 740 | 69 | 75 053 |
| 62/63 | Binnengroßhandel (einschl. Gemeinschaftsein- und | | | | | | |
| (ohne | verkauf, ohne Verlagswesen) | | | | | | |
| 637, 638) | Allgemeiner Binnengroßhandel (Kombination der | 112 478 | 28 691 424 | 1 998 | 871 719 | 2 020 | 664 319 |
| 6201 | Klassen 6220 bis 6367) | 5 026 | 658 999 | 52 | 27 023 | 35 | 4 856 |
| 622 | Großhandel mit Vieh und Geflügel (lebend), Ge- | | | | | | |
| bis | treide, Mehl, Saaten, Futter- und Düngemitteln, | | | | | | |
| 624 | Nahrungs- und Genußmitteln | 48 642 | 11 639 827 | 1 431 | 624 054 | 1 507 | 487 579 |
| 622 | Bgh. m. Vieh- und Geflügel (lebend) | 11 321 | 1 227 829 | 1 | — | 7 | 928 |
| 623 | Bgh. m. Getreide, Mehl, Saaten, Futter- und | | | | | | |
| | Düngemitteln | 9 433 | 992 420 | 53 | 69 906 | 75 | 54 846 |
| 6241 | Bgh. m. Nahrungs- und Genußmitteln (soweit | | | | | | |
| | nicht bei 623, 6243 bis 6249) | 11 589 | 5 232 247 | 356 | 180 998 | 823 | 214 767 |
| 6243 | Bgh. m. Molkereierzeugnissen und Eiern | 2 090 | 962 024 | 26 | 3 354 | 43 | 17 174 |
| 6245 | Bgh. m. Fischen und Fischwaren | 643 | 60 957 | 416 | 183 527 | 171 | 40 634 |
| 6246 | Bgh. m. Obst, Gemüse, Südfrüchten und Blumen | 4 015 | 820 423 | 468 | 85 270 | 250 | 103 863 |
| 6247 | Bgh. m. Wein, Spirituosen und alkoholfreien Ge- | | | | | | |
| | tränken | 5 455 | 499 044 | 59 | 10 213 | 102 | 27 140 |
| 6248 | Bgh. m. Tabak und Tabakwaren | 4 096 | 1 844 883 | 52 | 90 786 | 36 | 28 227 |
| 6249 | | | | | | | |
| 625 | Großhandel mit Rohstoffen und Halbwaren der | | | | | | |
| bis | Eisen- und Metallwirtschaft, Kohle- und Mine- | | | | | | |
| 628 | ralwirtschaft, Bau-, Holz- und Papierwirt- | | | | | | |
| | schaft, Textil- und Lederwirtschaft | 14 542 | 4 394 635 | 271 | 137 323 | 215 | 113 757 |
| 625 | Bgh. m. Rohstoffen und Halbwaren der Eisen- | | | | | | |
| | und Metallwirtschaft | 1 034 | 524 788 | 6 | 7 355 | 4 | 18 788 |
| 6261 | Bgh. m. Steinkohle, Braunkohle und Briketts | 745 | 104 557 | 7 | 5 234 | 3 | 101 |
| 6265 | Bgh. m. Mineralöl und Mineralölerzeugnissen | 805 | 135 503 | 16 | 6 720 | 10 | 28 274 |
| 6271 | Bgh. m. Steinen, Erden und Baumaterial | 3 870 | 1 199 339 | 45 | 2 340 | 24 | 1 205 |
| 6275 | Bgh. m. Holz und Holzhalbwaren | 3 683 | 921 651 | 152 | 68 173 | 130 | 26 656 |
| 6281 | Bgh. m. rohen und bearbeiteten Spinnstoffen | 374 | 412 188 | 27 | 27 909 | 12 | 11 759 |
| 6273 | | | | | | | |
| 6277 | Bgh. m. Flachglas, Papier und Pappen, Häuten | | | | | | |
| 6284 | und Fellen, Leder und Schuhmacherbedarf | 4 031 | 1 096 009 | 18 | 19 592 | 32 | 26 974 |
| 6287 | | | | | | | |
| 631 | Großhandel mit sonstigen Rohstoffen und Halb- | | | | | | |
| | waren | 3 145 | 866 548 | 62 | 44 197 | 49 | 16 853 |
| 6311 | Bgh. m. technischen Chemikalien, pflanzlichen | | | | | | |
| | und tierischen Ölen, Drogen und Kautschuk | 1 764 | 769 306 | 53 | 43 435 | 32 | 14 815 |
| 6314 | Bgh. m. Lumpen und Abfällen | 388 | 43 792 | 4 | 284 | 9 | 1 026 |
| 6317 | Bgh. m. Schrott, Nutzeisen, Altmetallen und Ab- | | | | | | |
| | bruchmaterial | 993 | 53 450 | 5 | 478 | 8 | 1 012 |
| 632 | | | | | | | |
| bis | | | | | | | |
| 636 | Großhandel mit Fertigwaren | 41 123 | 11 131 415 | 182 | 38 222 | 214 | 41 274 |
| 632 | Bgh. m. Fertigwaren der metallverarbeitenden | | | | | | |
| | Industrie | 7 501 | 2 604 044 | 27 | 1 005 | 31 | 5 331 |
| 6331 | Bgh. m. Lacken, Farben, Anstrichbedarf, Lino- | | | | | | |
| | leum und Tapeten | 1 816 | 309 751 | 7 | 566 | 6 | 454 |
| 6341 | Bgh. m. Eisen-, Stahl-, Blech- und Metallwaren | 5 068 | 949 935 | 19 | 668 | 10 | 11 096 |
| 6345 | Bgh. m. Beleuchtungsgegenständen, Elektro- | | | | | | |
| | motoren, elektrotechnischen Artikeln, Rund- | 2 742 | 923 846 | 9 | 78 | 3 | 4 234 |
| 6347 | funktgeräten und Musikwaren | | | | | | |
| | Bgh. m. Edelmetallwaren (ohne Uhren), foto- | 1 134 | 142 454 | 2 | 25 | 20 | 1 046 |
| 6353 | grafischen, optischen und feinmechanischen | | | | | | |
| | Artikeln | 7 301 | 2 745 994 | 19 | 24 451 | 36 | 9 750 |
| 6356. | Bgh. m. Textilien und verwandten Waren sowie | | | | | | |
| 6357 | mit Schneiderbedarfsartikeln | 984 | 317 844 | 2 | 109 | — | — |
| 6363 | Bgh. m. Bekleidungsgegenständen und Schuhen | | | | | | |
| | Bgh. m. pharmazeutischen und kosmetischen | | | | | | |
| | Artikeln, Laboratoriums-, Krankenpflege- und | 2 678 | 788 016 | 16 | 6 665 | 13 | 1 264 |
| | Friseurbedarf | 11 899 | 2 349 531 | 81 | 4 655 | 95 | 8 099 |
| — | Bgh. m. sonstigen Fertigwaren ³⁾ | | | | | | |
| 64 | Einzelhandel | 19 128 | 1 462 212 | 251 | 16 666 | 165 | 16 547 |
| 641 | Einzelhandel mit Waren aller Art | 771 | 45 625 | 3 | 6 | 10 | 167 |
| 6411 | Warenhäuser und Kaufhäuser, Klein- und | | | | | | |
| 6413 | Serienpreisgeschäfte | 12 | 4 744 | — | — | 1 | 40 |
| 6417 | Gemischtwaren- und Einzelhandelsgeschäfte mit | | | | | | |
| | Waren verschiedener Art ohne Schwerpunkt- | 750 | 40 415 | 3 | 6 | 9 | 127 |
| 6419 | angabe | 9 | 466 | — | — | — | — |
| 642 | Reformwarengeschäfte | | | | | | |
| | Einzelhandel mit Nahrungs- und Genußmitteln | 4 669 | 405 858 | 192 | 13 763 | 113 | 14 646 |
| 6421 | und verwandten Waren | | | | | | |
| | Eh. m. Nahrung- und Genußmitteln (soweit | 2 010 | 210 823 | 120 | 8 203 | 54 | 5 945 |
| | nicht bei 6422 bis 6428) | | | | | | |

Abkürzungen. Bgh. m. = Binnengroßhandel mit, Eh. m. = Einzelhandel mit. — ¹⁾ Kennziffer der Arbeitsstättensystematik. — ²⁾ Die Abt. 6 der Arbeitsstättensysteme (Nr. 61, 62/63 ohne 637, 638). Einzelhandel (Nr. 64), sowie Nrn. 637, 638, 67 bis 69. — ³⁾ Wirtschaftsklassen Nr. 6334, 6337, 6343, 6349, 6351, 6354, 6361, 6362, 6364 bis

steuerfreie Umsatzarten im Bundesgebiet

schaftsbereiche

1000 DM

| Lieferungen | | Sonstige steuerfreie Umsätze nach (an die) | | | | | | | | Nr.1) |
|-------------------|------------|--|------------|---|-----------|--|---------|-------------------|---------|---------------------------------|
| nach | | zusammen | | § 4 Ziffer 3 UStG Ausfuhrlieferungen | | § 4 Ziffer 11 UStG Leistungen der Sozialversicherung | | Besatzungsmacht | | |
| § 4 Ziffer 4 UStG | | | | | | | | | | |
| Zahl der Fälle | Umsatz | Zahl der Fälle | Umsatz | Zahl der Fälle | Umsatz | Zahl der Fälle | Umsatz | Zahl der Fälle | Umsatz | |
| 326 | 13 388 | 2 305 | 119 950 | 158 | 15 711 | 44 | 91 | 1 619 | 345 726 | 5 |
| 219 | 10 303 | 1 237 | 77 684 | 79 | 14 257 | 15 | 33 | 1 996 | 255 401 | 51 |
| 27 | 774 | 233 | 7 640 | 35 | 935 | 10 | 18 | 922 | 14 966 | 55 |
| 50 | 1 045 | 465 | 19 388 | 21 | 344 | 5 | 20 | 1 561 | 28 870 | 56 |
| 29 | 658 | 358 | 15 067 | 23 | 175 | 13 | 20 | 2 932 | 45 871 | 57 |
| 1 | 8 | 12 | 171 | — | — | 1 | — | 268 | 618 | 59 |
| 28 998 | 20 603 150 | 150 547 | 55 477 540 | 4 002 | 3 018 997 | 193 | 9 553 | 1 974 | 150 460 | 61. 62/63 (ohne 637. 638) |
| 493 | 2 171 745 | 5 546 | 6 818 673 | 1 200 | 861 446 | 4 | 2 344 | 34 | 3 835 | 61 |
| 310 | 1 797 515 | 3 510 | 5 506 170 | 171 | 114 878 | 3 | 2 342 | 19 | 3 152 | 611 |
| 58 | 78 594 | 680 | 173 596 | 576 | 422 071 | 1 | 2 | 4 | 450 | 6101 |
| 125 | 295 636 | 1 356 | 1 138 907 | 453 | 324 497 | — | — | 11 | 233 | 614 |
| 28 505 | 18 431 405 | 145 001 | 48 658 867 | 2 802 | 2 157 551 | 189 | 7 209 | 1 040 | 146 625 | 6102 |
| 4 380 | 709 805 | 9 493 | 1 401 583 | 50 | 9 838 | 1 | 31 | 26 | 3 873 | 617 |
| 13 869 | 5 702 284 | 65 449 | 18 453 744 | 380 | 155 113 | 21 | 1 350 | 232 | 41 059 | 6103 |
| 68 | 5 839 | 11 397 | 1 234 596 | 22 | 4 126 | 1 | 5 | 9 | 9 | 62/63 (ohne 637. 638) |
| 9 510 | 4 947 058 | 19 071 | 6 064 230 | 122 | 129 228 | 4 | 651 | 35 | 3 277 | 6201 |
| 3 075 | 491 934 | 15 843 | 6 119 946 | 68 | 6 870 | 7 | 584 | 75 | 34 383 | 622 |
| 264 | 169 933 | 2 423 | 1 152 485 | 15 | 3 154 | 1 | 2 | 27 | 2 027 | bis |
| 50 | 12 386 | 1 280 | 297 504 | 8 | 2 240 | 3 | 9 | 3 | 33 | 624 |
| 776 | 59 825 | 5 509 | 1 069 381 | 34 | 1 749 | 1 | 93 | 31 | 645 | 622 |
| 84 | 3 710 | 5 700 | 540 107 | 95 | 5 438 | 4 | 6 | 48 | 618 | 6247 |
| 42 | 11 599 | 4 226 | 1 975 495 | 16 | 2 308 | — | — | 10 | 67 | 6248 |
| 4 788 | 10 386 079 | 19 816 | 15 031 794 | 362 | 1 639 290 | 11 | 492 | 501 | 36 631 | 6249 |
| 902 | 3 145 484 | 1 946 | 3 696 415 | 77 | 400 305 | — | — | 33 | 1 995 | 625 |
| 1 739 | 4 796 680 | 2 494 | 4 906 572 | 18 | 1 157 222 | 5 | 436 | 27 | 7 112 | 6261 |
| 818 | 1 895 930 | 1 649 | 2 066 427 | 12 | 33 529 | — | — | 14 | 7 286 | 6285 |
| 934 | 135 135 | 4 873 | 1 338 019 | 63 | 4 255 | 1 | 1 | 183 | 5 741 | 6271 |
| 232 | 28 818 | 4 197 | 1 045 298 | 124 | 24 514 | 1 | 4 | 159 | 11 935 | 6275 |
| 109 | 380 341 | 522 | 832 197 | 20 | 9 014 | — | — | 2 | 55 | 6281 |
| 54 | 3 691 | 4 135 | 1 146 866 | 48 | 10 451 | 4 | 51 | 83 | 2 457 | 6273 |
| 2 398 | 1 005 230 | 5 654 | 1 932 828 | 163 | 139 688 | 7 | 173 | 64 | 3 623 | 6277 |
| 345 | 251 498 | 2 194 | 1 079 054 | 107 | 54 442 | 5 | 170 | 44 | 1 858 | 6284 |
| 300 | 46 830 | 701 | 91 932 | 13 | 2 999 | 1 | — | 1 | 2 | 6287 |
| 1 753 | 706 902 | 2 759 | 761 842 | 43 | 82 247 | 1 | 3 | 19 | 1 763 | 631 |
| 3 070 | 628 007 | 44 589 | 11 838 918 | 1 847 | 213 622 | 149 | 5 163 | 1 117 | 61 439 | 6311 |
| 867 | 141 493 | 8 426 | 2 751 873 | 355 | 60 208 | 2 | 12 | 253 | 9 661 | 6314 |
| 139 | 6 563 | 1 968 | 317 334 | 33 | 5 323 | 1 | 26 | 117 | 1 859 | 6317 |
| 973 | 379 337 | 6 070 | 1 341 036 | 438 | 42 107 | 2 | 11 | 179 | 9 996 | bis |
| 106 | 9 395 | 2 860 | 937 553 | 101 | 9 511 | 2 | 61 | 141 | 5 971 | 636 |
| 56 | 1 853 | 1 212 | 145 378 | 177 | 8 041 | 33 | 1 045 | 22 | 3 269 | 632 |
| 143 | 44 604 | 7 499 | 2 824 799 | 123 | 38 090 | 8 | 230 | 47 | 4 256 | 635 |
| 6 | 503 | 992 | 318 456 | 9 | 91 | 5 | 212 | 4 | 164 | 6356 |
| 205 | 6 376 | 2 912 | 802 321 | 99 | 6 719 | 91 | 3 554 | 41 | 2 745 | 6357 |
| 575 | 37 883 | 12 650 | 2 400 168 | 512 | 43 532 | 5 | 12 | 313 | 23 518 | 64 |
| 8 944 | 453 357 | 28 488 | 1 948 282 | 480 | 11 195 | 7 713 | 342 178 | 1 549 | 32 366 | 641 |
| 410 | 17 938 | 1 194 | 63 736 | 14 | 254 | 37 | 171 | 35 | 445 | 6411 |
| 2 | 632 | 15 | 5 416 | 3 | 87 | — | — | 7 | 53 | 6413 |
| 407 | 17 203 | 1 169 | 57 751 | 8 | 149 | 20 | 58 | 28 | 392 | 6417 |
| 1 | 103 | 10 | 569 | 3 | 18 | 17 | 113 | — | — | 6419 |
| 929 | 61 347 | 5 903 | 495 614 | 28 | 879 | 43 | 307 | 201 | 4 325 | 642 |
| 494 | 34 262 | 2 678 | 259 233 | 18 | 509 | 25 | 181 | 93 | 3 372 | 6421 |

matik „Handel, Geld- und Versicherungswesen“ wird in der vorliegenden Gliederung nicht nachgewiesen. Sie kann wie folgt zusammengestellt werden. Großhandel 6367.

noch: 9. Steuerpflichtige Großhandelslieferungen sowie verschiedene

a) Alle Wirt

Beträge in

| Nr. ¹⁾ | Wirtschaftsgliederung | Großhandels | | | | | |
|-------------------|--|---|---------|--------------------|---------|--------------------|--------|
| | | Steuerpflichtig nach § 7 Abs. 3 UStG | | Steuerfrei | | | |
| | | Zahl der Fälle | Umsatz | § 4 Ziffer 2a UStG | | § 4 Ziffer 2b UStG | |
| | | | | Zahl der Fälle | Umsatz | Zahl der Fälle | Umsatz |
| 6422 | Eh. m. Kartoffeln, Obst, Gemüse und Südfrüchten | 546 | 43 331 | 17 | 1 145 | 20 | 5 023 |
| 6423 | Eh. m. Fischen und Fischwaren | 93 | 6 220 | 36 | 3 670 | 25 | 1 520 |
| 6424 | Eh. m. Wild und Geflügel | 108 | 3 676 | — | — | 1 | 6 |
| 6425 | Eh. m. Milch und Milcherzeugnissen | 366 | 29 311 | 3 | 236 | 1 | 716 |
| 6426 | Eh. m. Schokolade, Süßwaren und Speiseeis | 109 | 5 871 | 3 | 53 | 1 | — |
| 6427 | Eh. m. Wein, Spirituosen und alkoholfreien Getränken | 783 | 20 337 | 10 | 348 | 9 | 1 377 |
| 6428 | Eh. m. Tabakwaren | 611 | 82 616 | 3 | 102 | 2 | 53 |
| 6429 | Eh. m. Roheis | 43 | 3 673 | — | — | — | — |
| 643 | Einzelhandel mit Bekleidung, Wäsche, Ausstattungsartikeln, Schuhen und Sportartikeln | 1 566 | 124 025 | 6 | 8 | 6 | 172 |
| 6431 | Eh. m. Textilwaren aller Art (soweit nicht bei 6432 bis 6437) | 854 | 66 097 | 1 | — | 1 | 54 |
| 6432 | Eh. m. Schnittwaren (Meterware), Korsettwaren, Wäsche und Bettwaren, Handarbeiten und Kurzwaren | 338 | 25 696 | 4 | 8 | 2 | 73 |
| 6435 | Eh. m. Herrenartikeln, Hüten, Hutputz, Mutzen, Stöcken und Schirmen | 32 | 1 936 | — | — | — | — |
| 6436 | Eh. m. Oberbekleidung, Wirk- und Strickwaren | 128 | 18 435 | 1 | — | 1 | 3 |
| 6437 | Eh. m. Kürschnerwaren | 58 | 3 212 | — | — | 2 | 42 |
| 6438 | Eh. m. Schuhwaren | 121 | 7 336 | — | — | — | — |
| 6439 | Eh. m. Sportartikeln | 35 | 1 313 | — | — | — | — |
| 644 | Einzelhandel mit Eisen-, Stahl-, Blech- und Metallwaren, Haus- und Küchengeräten, Glas, Porzellan, Wohnbedarf, Musikinstrumenten, Elektro- und Rundfunkgeräten | 2 853 | 207 500 | 12 | 1 521 | 7 | 190 |
| 6441 | Eh. m. Eisen-, Stahl- und Metallwaren, Öfen und Herden, Haus- und Küchengeräten | 1 888 | 136 573 | 2 | 6 | 2 | 84 |
| 6442 | Eh. m. Glas- und Porzellanwaren | 138 | 8 616 | 1 | 1 | — | — |
| 6443 | Eh. m. Beleuchtungsgegenständen, Elektrogeräten, sanitären und Kuhlmaschinen | 210 | 14 443 | 1 | 2 | — | — |
| 6444 | Eh. m. Rundfunk-, Fernseh-, elektrischen Schallplattengeräten und -artikeln | 90 | 4 262 | 1 | 13 | 2 | 129 |
| 6445 | Eh. m. Dreh- und Drechslerwaren, Schnitz- und Flechtwaren, Kinderwagen, Korbmöbeln und Korbwaren | 42 | 1 013 | 1 | 57 | — | — |
| 6446 | Eh. m. Möbeln aus Holz und Metall | 186 | 15 737 | 3 | 37 | 1 | 17 |
| 6447 | Eh. m. Teppichen, Möbel- und Behangstoffen | 82 | 11 428 | 3 | 1 405 | 1 | 10 |
| 6448 | Eh. m. Tapeten, Linoleum u. ä. | 182 | 14 136 | — | — | — | — |
| 6449 | Eh. m. Musikinstrumenten | 35 | 1 292 | — | — | 1 | — |
| 645 | Einzelhandel mit Druckereierzeugnissen, Papier- und Schreibwaren, Lehrmitteln und Bürobbedarf, Kunst- und kunstgewerblichen Gegenständen, Galanterie- und Lederwaren | 2 183 | 139 489 | 6 | 153 | 4 | 159 |
| 6451 | Eh. m. Büchern und Broschüren, Zeitschriften und Zeitungen, Musikalien | 895 | 48 551 | 2 | 12 | 2 | 116 |
| 6453 | Eh. m. Papier- und Schreibwaren, Lehrmitteln, Bürobbedarf (ohne Büromaschinen und -möbel) | 1 050 | 79 390 | 4 | 141 | — | — |
| 6454 | Eh. m. Sammlerbriefmarken | 38 | 517 | — | — | — | — |
| 6455 | Eh. m. Kunst- und kunstgewerblichen Gegenständen und Antiquitäten | 75 | 1 741 | — | — | — | — |
| 6456 | Eh. m. Galanterie- und Lederwaren (ohne Schuhwaren) | 125 | 9 290 | — | — | 2 | 43 |
| 646 | Einzelhandel mit Gegenständen der Körper- und Gesundheitspflege, chemischen und optischen Erzeugnissen | 1 659 | 61 619 | 6 | 207 | 2 | 30 |
| 6461 | Apotheken | 541 | 11 507 | 3 | 196 | — | — |
| 6462 | Drogerien und Eh. m. sonstigen Drogeriewaren | 584 | 27 264 | 1 | — | 2 | 30 |
| 6463 | Eh. m. Farben, Lacken und Anstrichbedarf | 297 | 5 889 | 1 | 8 | — | — |
| 6464 | Eh. m. Seifen, Bürstenwaren, Ölen, Fetten, Zundern u. ä., Parfüm | 120 | 7 636 | 1 | 3 | — | — |
| 6465 | Eh. m. hygienischen Gummiwaren, orthopädischen und medizinischen Gegenständen | 117 | 9 323 | — | — | — | — |
| 6466 | Eh. m. optischen und feinmechanischen Instrumenten, Foto- und Kinoapparaten und -bedarf | 3 077 | 417 983 | 10 | 211 | 1 | 19 |
| 6467 | Einzelhandel mit Maschinen, Fahrrädern, Kraftfahrzeugen und Kraftfahrzeugbedarf | 674 | 58 572 | 1 | 2 | — | — |
| 6471 | Eh. m. Landmaschinen und landwirtschaftlichen Geräten | 151 | 15 450 | — | — | — | — |
| 6472 | Eh. m. Nähmaschinen und deren Zubehör | 473 | 63 230 | 4 | 22 | — | — |
| 6473 | Eh. m. Büromaschinen, deren Zubehör und Büromöbeln | 267 | 15 310 | — | — | — | — |
| 6474 | Eh. m. Fahrrädern und deren Zubehör | 1 072 | 251 707 | 1 | 3 | — | — |
| 6475 | Eh. m. Kraftfahrzeugen und Kraftfahrzeugbedarf | 440 | 13 714 | 4 | 184 | 1 | 19 |
| 6476 | Tankstellen (ohne Garagenbetriebe) | 2 350 | 60 113 | 16 | 797 | 22 | 1 164 |
| 6477 | Sonstiger Facheinzelhandel | 36 | 706 | — | — | — | — |
| 648 | Eh. m. Spielwaren aller Art | 370 | 15 922 | — | — | — | — |
| 6481 | Eh. m. Leder und Schumacherbedarf | 107 | 2 870 | 4 | — | 3 | 24 |
| 6482 | Eh. m. Uhren, Gold- und Silberwaren, Juwelen, Schmuckwaren, Abzeichen u. ä. | 286 | 9 135 | 3 | 11 | — | — |
| 6483 | Eh. m. Blumen, Pflanzen und Samen | 212 | 4 635 | 3 | 709 | 3 | 97 |
| 6484 | Eh. m. Hunden, Ziervögeln, Zierfischen, zoologischen Artikeln, Futtermitteln | 1 209 | 23 866 | 6 | 77 | 15 | 1 031 |
| 6485 | Eh. m. Brennmaterial | 130 | 2 979 | — | — | 1 | 12 |
| 6486 | Eh. m. Altwaren (auch Trodelhandlungen) | — | — | — | — | — | — |
| 637, 638 | Sonstige Wirtschaftsbereiche Übriges Handelsgewerbe, Geld- und Versicherungswesen | 15 993 | 814 948 | 452 | 188 536 | 104 | 16 834 |
| 67—69 | | 12 612 | 570 297 | 208 | 54 345 | 71 | 13 608 |
| 7—9 | | — | — | — | — | — | — |
| 637, 638 | | — | — | — | — | — | — |

Abkürzungen: Eh. m. = Einzelhandel mit. — ¹⁾ Kennziffer der Arbeitsstättensystematik.

steuerfreie Umsatzarten im Bundesgebiet

schaftsbereiche

1000 DM

| Lieferungen | | | | Sonstige steuerfreie Umsätze nach (an die) | | | | | | Nr.1) |
|-------------------|---------|-------------------|-----------|--|--------|--|-----------|-------------------|---------|--|
| nach | | zusammen | | § 4 Ziffer 3 UStG Ausföhrlieferungen | | § 4 Ziffer 11 UStG Leistungen der Sozialversicherung | | Besatzungsmacht | | |
| § 4 Ziffer 4 UStG | | | | | | | | | | |
| Zahl der Fälle | Umsatz | Zahl der Fälle | Umsatz | Zahl der Fälle | Umsatz | Zahl der Fälle | Umsatz | Zahl der Fälle | Umsatz | |
| 147 | 8 306 | 730 | 57 805 | — | — | 2 | 6 | 27 | 527 | 6422 |
| 5 | 101 | 159 | 11 523 | — | — | — | — | 10 | 48 | 6423 |
| 8 | 142 | 117 | 3 824 | — | — | — | — | 3 | 28 | 6424 |
| 242 | 17 385 | 612 | 47 648 | 1 | 47 | 7 | 112 | 28 | 214 | 6425 |
| 4 | 71 | 117 | 5 995 | — | — | — | — | 1 | 6 | 6426 |
| 15 | 335 | 817 | 22 397 | 5 | 199 | 6 | 6 | 24 | 90 | 6427 |
| 14 | 745 | 630 | 83 516 | 4 | 124 | 3 | 2 | 13 | 33 | 6428 |
| — | — | 43 | 3 673 | — | — | — | — | 2 | 7 | 6429 |
| 64 | 2 814 | 1 642 | 127 019 | 23 | 875 | 634 | 3 138 | 130 | 2 870 | 643 |
| 38 | 1 996 | 894 | 68 147 | 9 | 141 | 25 | 203 | 60 | 2 094 | 6431 |
| 11 | 517 | 355 | 26 294 | 6 | 39 | 128 | 770 | 26 | 460 | 6432 bis 6434 |
| — | — | 32 | 1 936 | 1 | 7 | 6 | 39 | 4 | 26 | 6435 |
| 7 | 111 | 137 | 18 549 | 1 | 1 | 5 | 48 | 15 | 133 | 6436 |
| 2 | 91 | 62 | 3 345 | 4 | 671 | 1 | 2 | — | — | 6437 |
| 6 | 99 | 127 | 7 435 | 2 | 16 | 468 | 2 073 | 9 | 34 | 6438 |
| — | — | 35 | 1 813 | — | — | 1 | 3 | 16 | 123 | 6439 |
| 599 | 36 150 | 3 471 | 245 361 | 103 | 1 332 | 25 | 160 | 617 | 16 155 | 644 |
| 572 | 35 297 | 2 464 | 171 910 | 53 | 815 | 3 | 7 | 183 | 2 506 | 6441 |
| 5 | 96 | 144 | 8 713 | 8 | 100 | 6 | 50 | 34 | 283 | 6442 |
| 8 | 64 | 219 | 14 509 | 13 | 138 | 6 | 8 | 137 | 2 226 | 6443 |
| 6 | 343 | 99 | 4 747 | 7 | 11 | 8 | 92 | 66 | 655 | 6444 |
| — | — | 43 | 1 070 | 3 | 19 | — | — | 11 | 45 | 6445 |
| 4 | 144 | 194 | 15 935 | 4 | 145 | — | — | 101 | 9 250 | 6446 |
| 2 | 204 | 88 | 13 047 | 1 | 5 | — | — | 42 | 896 | 6447 |
| 2 | 2 | 184 | 14 138 | — | — | 2 | 3 | 32 | 286 | 6448 |
| — | — | 36 | 1 292 | 14 | 99 | — | — | 11 | 8 | 6449 |
| 32 | 1 049 | 2 225 | 140 850 | 192 | 2 088 | 5 | 31 | 171 | 1 501 | 645 6451 bis 6453 |
| 12 | 218 | 911 | 48 897 | 98 | 1 034 | 1 | 12 | 60 | 262 | 6454 |
| 9 | 750 | 1 063 | 80 281 | 19 | 237 | — | — | 86 | 800 | 6455 |
| 2 | 7 | 40 | 524 | 18 | 94 | — | — | — | — | 6456 |
| 6 | 46 | 81 | 1 787 | 44 | 569 | — | — | 7 | 121 | 6457 |
| 3 | 28 | 130 | 9 361 | 13 | 154 | 4 | 19 | 18 | 318 | 646 |
| 144 | 4 729 | 1 811 | 66 585 | 27 | 461 | 5 824 | 334 548 | 148 | 1 152 | 6461 6462 6463 6464 6465 |
| 16 | 1 153 | 560 | 12 856 | 2 | 4 | 4 776 | 318 759 | — | — | 6466 |
| 25 | 480 | 612 | 27 774 | 6 | 127 | 210 | 1 233 | 81 | 351 | 6467 |
| 91 | 2 924 | 389 | 8 821 | 3 | 3 | 3 | 19 | 10 | 23 | 6468 |
| 9 | 109 | 130 | 7 748 | 4 | 30 | 291 | 7 457 | 6 | 73 | 6469 |
| 3 | 63 | 120 | 9 386 | 12 | 297 | 544 | 7 080 | 51 | 705 | 647 |
| 1 358 | 50 415 | 4 446 | 468 628 | 29 | 2 991 | 19 | 34 | 133 | 3 692 | 6471 |
| 48 | 388 | 723 | 58 962 | 5 | 818 | — | — | 5 | 21 | 6472 |
| 3 | 103 | 154 | 15 553 | 7 | 1 774 | 2 | — | 6 | 17 | 6473 |
| 5 | 13 | 482 | 63 265 | 3 | 60 | — | — | 42 | 783 | 6474 |
| 47 | 1 178 | 314 | 16 488 | 3 | 83 | 13 | 21 | 16 | 37 | 6475 6476 6477 6478 |
| 196 | 5 289 | 1 269 | 256 999 | 6 | 155 | 1 | 1 | 46 | 2 511 | 6479 |
| 1 059 | 43 444 | 1 504 | 57 361 | 5 | 101 | 3 | 12 | 18 | 323 | 648 |
| 5 408 | 278 915 | 7 796 | 340 989 | 64 | 2 315 | 1 126 | 3 789 | 114 | 2 226 | 6481 |
| 3 | 230 | 39 | 936 | 3 | 8 | 3 | 4 | 4 | 16 | 6482 |
| 4 | 44 | 374 | 15 966 | — | — | 2 | 3 | 5 | 15 | 6483 |
| 29 | 537 | 143 | 3 431 | 32 | 550 | 1 111 | 3 576 | 13 | 31 | 6484 |
| 69 | 4 079 | 358 | 13 225 | 2 | 17 | — | — | 23 | 134 | 6485 6486 6487 6488 |
| 209 | 10 132 | 427 | 15 573 | 4 | 61 | 3 | 77 | 3 | 3 | 6489 |
| 4 951 | 255 101 | 6 181 | 280 075 | 18 | 1 516 | 7 | 129 | 63 | 2 009 | 6490 |
| 143 | 8 792 | 274 | 11 783 | 5 | 163 | — | — | 3 | 18 | 6491 |
| 3 056 | 539 176 | 19 605 | 1 559 494 | 718 | 91 336 | 63 337 | 1 167 641 | 2 191 | 348 037 | 637 638 67—69 7—9 637, 638 67—69 |
| 1 522 | 83 412 | 14 413 | 721 662 | 312 | 24 035 | 160 | 11 691 | 256 | 5 371 | |

noch: 9. Steuerpflichtige Großhandelslieferungen sowie verschiedene

a) Alle Wirt

Beträge in

| Nr. ¹⁾ | Wirtschaftsgliederung | Großhandels | | | | | |
|-------------------------|---|--------------------------------------|----------------|--------------------|----------------|--------------------|--------------|
| | | Steuerpflichtig nach § 7 Abs. 3 UStG | | Steuerfrei | | | |
| | | Zahl der Fälle | Umsatz | § 4 Ziffer 2a UStG | | § 4 Ziffer 2b UStG | |
| | | | | Zahl der Fälle | Umsatz | Zahl der Fälle | Umsatz |
| 637 } 638 } 67 | Zeitungsverlag und -spedition, sonstiges Verlagswesen | 1 340 | 239 458 | 15 | 501 | 3 | 4 |
| 68 | Handelsvertretung, Vermittlung, Werbung und Verleih | 10 149 | 313 432 | 192 | 53 379 | 66 | 13 584 |
| 69 | Geld-, Bank- und Börsenwesen | 1 035 | 15 250 | 1 | 466 | 2 | 20 |
| 60 | Versicherungswesen (ohne Sozialversicherung) | 88 | 2 157 | — | — | — | — |
| 7 | Dienstleistungen (ohne solche aus 9) | 1 265 | 57 931 | 22 | 1 746 | 15 | 222 |
| 71 | Wohnungs- und Grundstückswesen; Vermögensverwaltung | 140 | 16 075 | 3 | 1 289 | 1 | 117 |
| 72 | Gaststättenwesen | 839 | 30 478 | 7 | 368 | 8 | 61 |
| 73 | Kunst, private Forschung, Theater, Film, Rundfunk, Schaustellung | 64 | 4 159 | 1 | 1 | 3 | 29 |
| 74 bis 78 | Dienstleistungen (ohne 71, 72, 73 und solche aus 9) | 222 | 7 219 | 11 | 88 | 3 | 15 |
| 8 | Verkehrswirtschaft | 1 396 | 83 618 | 195 | 131 892 | 12 | 2 584 |
| 81 } 82 } 83 | Deutsche Bundespost und Deutsche Bundesbahn | — | — | — | — | — | — |
| 84 | Straßenbahnen (ohne Bundesbahn) | 8 | 754 | — | — | — | — |
| 85 | Straßenverkehr | 916 | 26 203 | 35 | 531 | 1 | 17 |
| 86 | Schifffahrt, Wasserstraßen- und Hafenwesen | 125 | 39 519 | 35 | 70 511 | 6 | 1 895 |
| 871 | Luftverkehr | — | — | — | — | — | — |
| 873 | Spedition und Lagerei | 191 | 12 872 | 123 | 60 628 | 5 | 672 |
| 874 } 876 } 877 } | Kraftfahrzeugunterricht und private Kraftfahrzeugüberwachung, Garagen, Reise- und Auswanderungsbüros, Schlaf- und Speisewagenbetriebe | 156 | 4 270 | 2 | 222 | — | — |
| 9 | Öffentlicher Dienst und Dienstleistungen im öffentlichen Interesse | 120 | 103 102 | 27 | 553 | 6 | 420 |
| — | Freie Berufe ²⁾ | 197 | 4 879 | 19 | 114 | 1 | 3 |
| — | Privatschulen ³⁾ | 1 | 2 | — | — | — | — |
| — | Öffentlicher Dienst und Dienstleistungen im öffentlichen Interesse ohne Freie Berufe und ohne Privatschulen ⁴⁾ | 522 | 98 221 | 8 | 439 | 5 | 417 |

¹⁾ Kennziffer der Arbeitsstättensystematik. — ²⁾ Wirtschaftsklasse Nr. 9924, sowie Teile aus den Klassen 9410, 9450, 9921, 9935. — ³⁾ Teile aus den Wirtschafts-

b) Handwerk

Beträge in

| Nr. ¹⁾ | Wirtschaftsgliederung | Großhandels | | | | | |
|-------------------|--|--------------------------------------|----------------|--------------------|--------------|--------------------|--------------|
| | | Steuerpflichtig nach § 7 Abs. 3 UStG | | Steuerfrei | | | |
| | | Zahl der Fälle | Umsatz | § 4 Ziffer 2a UStG | | § 4 Ziffer 2b UStG | |
| | | | | Zahl der Fälle | Umsatz | Zahl der Fälle | Umsatz |
| 1 | Herstellendes und verarbeitendes Gewerbe (soweit Handwerk) ohne handwerkliche Dienstleistungsgewerbe²⁾ | 13 821 | 660 464 | 123 | 7 071 | 109 | 7 426 |
| 17 | Bergbau, Gewinnung und Verarbeitung von Steinen und Erden; Energiewirtschaft | 225 | 10 056 | 4 | 6 | — | — |
| | Gewinnung und Verarbeitung von Steinen, Erden und grobkeramischen Erzeugnissen | 225 | 10 056 | 4 | 6 | — | — |
| 2 | Eisen- und Metallerzeugung und -verarbeitung | 6 410 | 349 916 | 27 | 163 | 8 | 120 |
| 21 | Eisenschaffendes Gewerbe | 30 | 1 239 | — | — | — | — |
| 22 | NE-Metallgewerbe | 22 | 332 | — | — | — | — |
| 23 | Stahlbau | 159 | 5 758 | — | — | — | — |
| 24 | Maschinenbau | 1 130 | 52 567 | 8 | 41 | 1 | 12 |
| 25 | Schiffbau | 7 | 194 | 2 | 14 | — | — |
| 26 | Straßen- und Luftfahrzeugbau | 2 166 | 220 124 | 6 | 56 | 2 | 88 |
| 27 | Elektrotechnik | 452 | 20 686 | 2 | 3 | 1 | 1 |
| 28 | Feinmechanik und Optik | 484 | 13 873 | 3 | 21 | 3 | 16 |
| 29 | Eisen-, Stahl-, Blech- und Metallwarengewerbe | 1 960 | 35 143 | 6 | 28 | 1 | 3 |
| 3/4 | Verarbeitende Gewerbe (ohne Eisen- und Metallverarbeitung) | 5 636 | 234 726 | 77 | 6 686 | 96 | 7 166 |
| | darunter: | | | | | | |
| 32 | Chemie | 158 | 4 316 | 1 | 56 | — | — |
| 34 | Kunststoffverarbeitung | 26 | 526 | — | — | — | — |
| 35 | Gummi- und Asbestverarbeitung | 429 | 36 082 | — | — | — | — |
| 36 | Feinkeramisches Gewerbe, Glas- und Glaswarenherstellung | 166 | 3 334 | 1 | 1 | — | — |
| 37 | Sägerei und Holzbearbeitung | 125 | 6 479 | 2 | 1 354 | 2 | 21 |
| 38 | Holzverarbeitung | 712 | 18 441 | 9 | 326 | 4 | 65 |
| 39 | Papierherzeugung und -verarbeitung; Druckereigewerbe | 329 | 19 712 | 1 | — | 1 | 27 |

¹⁾ Kennziffer der Arbeitsstättensystematik. — ²⁾ Die im handwerklichen Dienstleistungsgewerbe aufgetretenen Fälle sind vorstehend unter „Sonstige Wirtschafts-

steuerfreie Umsatzarten im Bundesgebiet

schaftsbereiche

1000 DM

| Lieferungen | | | | Sonstige steuerfreie Umsätze nach (an die) | | | | | | Nr.1) |
|-------------------|---------|-------------------|---------|--|--------|--|-----------|-------------------|---------|---|
| nach | | zusammen | | § 4 Ziffer 3 UStG Ausfuhrlieferungen | | § 4 Ziffer 11 UStG Leistungen der Sozialversicherung | | Besatzungsmacht | | |
| § 4 Ziffer 4 UStG | | Zahl der Fälle | Umsatz | Zahl der Fälle | Umsatz | Zahl der Fälle | Umsatz | Zahl der Fälle | Umsatz | |
| Zahl der Fälle | Umsatz | | | | | | | | | |
| 30 | 1 326 | 1 388 | 241 289 | 242 | 5 490 | 2 | 30 | 47 | 1 790 | { 637 638 |
| 506 | 51 847 | 10 913 | 432 242 | 266 | 17 100 | 153 | 1 616 | 208 | 3 578 | 67 |
| 983 | 30 231 | 2 021 | 45 966 | 3 | 1 443 | 3 | 9 | 1 | 3 | 68 |
| 3 | 8 | 91 | 2 165 | 1 | 2 | 2 | 10 036 | — | — | 69 |
| 349 | 15 659 | 1 651 | 75 558 | 86 | 3 433 | 579 | 5 916 | 1 043 | 30 263 | 7 |
| 27 | 3 403 | 171 | 20 884 | 12 | 1 035 | 31 | 379 | 29 | 1 160 | 71 |
| 287 | 11 432 | 1 141 | 42 339 | 19 | 215 | 89 | 2 577 | 383 | 6 448 | 72 |
| 7 | 160 | 75 | 4 340 | 35 | 1 981 | 23 | 193 | 77 | 1 961 | 73 |
| 28 | 664 | 264 | 7 986 | 20 | 202 | 436 | 2 767 | 554 | 20 694 | 74 bis 78 |
| 999 | 379 922 | 2 602 | 598 016 | 70 | 54 687 | 65 | 1 347 | 481 | 302 130 | 8 |
| — | — | — | — | — | — | — | — | 1 | 280 657 | { 81 82 |
| 9 | 301 | 17 | 1 055 | 1 | 13 | — | — | 15 | 984 | 83 |
| 525 | 16 220 | 1 477 | 42 971 | 16 | 330 | 58 | 1 006 | 331 | 3 164 | 84 |
| 59 | 320 071 | 225 | 440 996 | 24 | 44 016 | — | — | 35 | 6 102 | 85 |
| 1 | 5 | 1 | 5 | — | — | — | — | 7 | 1 319 | 86 |
| 156 | 21 968 | 475 | 96 140 | 26 | 10 176 | 3 | 183 | 82 | 1 531 | 87 871 { 873 874 876 877 |
| 249 | 12 357 | 407 | 16 849 | 3 | 152 | 4 | 158 | 10 | 8 373 | — |
| 186 | 60 138 | 939 | 164 258 | 110 | 9 181 | 62 533 | 1 148 687 | 411 | 10 273 | 9 |
| 70 | 1 013 | 237 | 6 009 | 23 | 170 | 52 303 | 563 989 | 170 | 1 098 | — |
| 1 | 3 | 2 | 5 | — | — | 5 | 69 | 2 | 3 | — |
| 115 | 59 167 | 650 | 158 244 | 87 | 9 011 | 10 225 | 584 629 | 239 | 9 172 | — |

klassen Nr. 9611 bis 9618. — *) Wirtschaftsbereich 9 ohne Klasse 9924, sowie Teile aus den Klassen 9410, 9450, 9921, 9935 und 9611 bis 9618.

(in Teil a) enthalten)

1000 DM

| Lieferungen | | | | Sonstige steuerfreie Umsätze nach (an die) | | | | | | Nr.1) |
|-------------------|---------|-------------------|---------|--|--------|--|--------|-------------------|---------|-------|
| nach | | zusammen | | § 4 Ziffer 3 UStG Ausfuhrlieferungen | | § 4 Ziffer 11 UStG Leistungen der Sozialversicherung | | Besatzungsmacht | | |
| § 4 Ziffer 4 UStG | | Zahl der Fälle | Umsatz | Zahl der Fälle | Umsatz | Zahl der Fälle | Umsatz | Zahl der Fälle | Umsatz | |
| Zahl der Fälle | Umsatz | | | | | | | | | |
| 3 474 | 167 515 | 17 527 | 842 476 | 1 861 | 46 101 | 3 766 | 51 256 | 11 395 | 298 982 | |
| 19 | 554 | 248 | 10 616 | 20 | 224 | — | — | 72 | 1 058 | 1 |
| 19 | 554 | 248 | 10 616 | 20 | 224 | — | — | 72 | 1 058 | 17 |
| 1 057 | 23 396 | 7 502 | 373 595 | 942 | 23 805 | 2 110 | 39 214 | 1 952 | 44 764 | 2 |
| 7 | 274 | 37 | 1 513 | 2 | 10 | — | — | 9 | 80 | 21 |
| 10 | 4 380 | 32 | 4 712 | 8 | 43 | — | — | 7 | 37 | 22 |
| 12 | 399 | 171 | 6 157 | 25 | 911 | 1 | 2 | 407 | 26 284 | 23 |
| 68 | 2 298 | 1 207 | 54 918 | 216 | 9 723 | 5 | 25 | 178 | 2 557 | 24 |
| — | — | 9 | 208 | 9 | 337 | 1 | 1 | 15 | 255 | 25 |
| 666 | 11 697 | 2 840 | 231 965 | 20 | 971 | 25 | 360 | 257 | 7 320 | 26 |
| 26 | 583 | 481 | 21 273 | 68 | 755 | 5 | 3 | 227 | 2 103 | 27 |
| 26 | 124 | 516 | 14 034 | 190 | 4 065 | 2 053 | 38 769 | 114 | 950 | 28 |
| 242 | 3 641 | 2 209 | 38 815 | 395 | 6 990 | 20 | 54 | 738 | 5 178 | 29 |
| 2 148 | 135 352 | 7 957 | 383 930 | 794 | 18 898 | 1 624 | 11 981 | 2 409 | 32 775 | 3/4 |
| 9 | 64 | 168 | 4 436 | 12 | 235 | 1 | 1 | 9 | 120 | 32 |
| 2 | 29 | 28 | 555 | 13 | 130 | 9 | 300 | 5 | 13 | 34 |
| 9 | 255 | 438 | 36 337 | 3 | 24 | — | — | 16 | 131 | 35 |
| 8 | 99 | 175 | 3 434 | 57 | 577 | 1 | — | 23 | 214 | 36 |
| 20 | 531 | 149 | 8 385 | 18 | 3 064 | 2 | 2 | 36 | 836 | 37 |
| 42 | 2 551 | 767 | 21 383 | 197 | 2 751 | 33 | 259 | 1 530 | 23 319 | 38 |
| 12 | 243 | 343 | 19 982 | 32 | 553 | — | — | 161 | 928 | 39 |

bereiche“ (Nr. 7) nachgewiesen.

noch: 9. Steuerpflichtige Großhandelslieferungen sowie verschiedene

b) Handwerk

Beträge in

| Nr.1) | Wirtschaftsgliederung | Großhandels | | | | | |
|----------|---|---|---------------|--------------------|------------|--------------------|------------|
| | | Steuerpflichtig nach § 7 Abs. 3 UStG | | Steuerfrei | | | |
| | | Zahl der Fälle | Umsatz | § 4 Ziffer 2a UStG | | § 4 Ziffer 2b UStG | |
| | | | | Zahl der Fälle | Umsatz | Zahl der Fälle | Umsatz |
| 41 | Ledererzeugung und -verarbeitung | 306 | 12 737 | 2 | 7 | 1 | 561 |
| 42 | Textilgewerbe | 390 | 13 847 | 2 | 53 | 4 | 200 |
| 43 | Bekleidungsgewerbe | 346 | 10 829 | 4 | 106 | 5 | 260 |
| 44 | Herstellung von Musikinstrumenten, Spielwaren, Turn- und Sportgeräten, Schmuckwaren und Be- arbeitung von Edelsteinen | 94 | 1 353 | — | — | 28 | 289 |
| 45 | Mühlengewerbe, Nahrungsmittel-, Stärke- und Futter- mittelherstellung, Bäckerei- und Süßwaren- gewerbe | 1 470 | 31 420 | 6 | 553 | 26 | 2 041 |
| 46 | Fleisch- und Fischverarbeitung, Milchverwertung, Speiseöl- und Speisefettherstellung; Zucker- herstellung | 939 | 69 243 | 45 | 3 799 | 16 | 3 046 |
| 48 | Getrankeherstellung (nur Brauerei und Mälzerei) | 84 | 2 830 | 1 | 36 | — | — |
| 5 | Bau-, Ausbau- und Bauhilfsgewerbe | 1 550 | 65 766 | 15 | 216 | 5 | 140 |
| 51 | Hoch-, Tief- und Ingenieurbau | 667 | 33 250 | 4 | 65 | 3 | 110 |
| 55 | Zimmerei und Dachdeckerei | 184 | 6 142 | 4 | 105 | 1 | 1 |
| 56 | Bauinstallation | 390 | 15 144 | 5 | 33 | — | — |
| 57 | Ausbaugewerbe | 302 | 11 194 | 2 | 13 | — | — |
| 59 | Bauhilfsgewerbe | 7 | 36 | — | — | 1 | 29 |

1) Kennziffer der Arbeitsstatistiksystematik.

c) Nach

Beträge in

| Lfd. Nr. | Gebiet | Großhandels | | | | | |
|----------|------------------------------------|---|-------------------|--------------------|------------------|--------------------|-----------------|
| | | Steuerpflichtig nach § 7 Abs. 3 UStG | | Steuerfreie Um | | | |
| | | Zahl der Fälle | Umsatz | § 4 Ziffer 2a UStG | | § 4 Ziffer 2b UStG | |
| | | | | Zahl der Fälle | Umsatz | Zahl der Fälle | Umsatz |
| | Bundesgebiet | 189 326 | 37 248 813 | 5 383 | 3 898 556 | 3 440 | 1 442 16 |
| | davon: | | | | | | |
| 1 | Schleswig-Holstein | 8 220 | 1 257 978 | 775 | 144 855 | 141 | 46 871 |
| 2 | Hamburg | 12 797 | 4 094 680 | 2 968 | 2 605 416 | — | — |
| 3 | Niedersachsen | 21 593 | 3 737 670 | 477 | 147 580 | 526 | 154 737 |
| 4 | Bremen | 3 681 | 1 079 426 | 852 | 812 983 | 137 | 118 949 |
| 5 | Nordrhein-Westfalen | 50 354 | 11 749 801 | 153 | 59 853 | 999 | 502 854 |
| 6 | Hessen | 17 047 | 3 182 015 | 30 | 8 372 | 380 | 146 018 |
| 7 | Rheinland-Pfalz | 10 487 | 1 683 731 | — | — | 236 | 88 579 |
| 8 | Baden-Württemberg | 27 119 | 4 764 755 | 85 | 17 859 | 455 | 204 512 |
| 9 | Bayern | 38 028 | 5 698 757 | 43 | 11 038 | 566 | 179 096 |
| 10 | außerdem: West-Berlin | 9 938 | 1 735 120 | 16 | 2 036 | 248 | 86 292 |

1) Einschl. solcher Umsätze der Bundesbahn (nach dem Verwaltungsbereich), die in Nordrhein-Westfalen nachgewiesen sind.

steuerfreie Umsatzarten im Bundesgebiet

(in Teil a) enthalten)

1000 DM

| Lieferungen | | | | Sonstige steuerfreie Umsätze nach (an die) | | | | | | Nr.1) |
|-------------------|---------|-------------------|---------|--|--------|--|--------|-------------------|---------|-------|
| nach | | zusammen | | § 4 Ziffer 3 UStG Ausfuhrlieferungen | | § 4 Ziffer 11 UStG Leistungen der Sozialversicherungen | | Besatzungsmacht | | |
| § 4 Ziffer 4 UStG | | Zahl der Fälle | Umsatz | Zahl der Fälle | Umsatz | Zahl der Fälle | Umsatz | Zahl der Fälle | Umsatz | |
| Zahl der Fälle | Umsatz | | | | | | | | | |
| 18 | 90 | 327 | 13 395 | 58 | 309 | 1 454 | 10 826 | 142 | 765 | 41 |
| 24 | 633 | 420 | 14 733 | 54 | 1 892 | 5 | 146 | 37 | 599 | 42 |
| 18 | 116 | 373 | 11 317 | 66 | 845 | 77 | 352 | 111 | 974 | 43 |
| 12 | 251 | 134 | 1 893 | 254 | 4 428 | 6 | 20 | 14 | 28 | 44 |
| 1 888 | 114 453 | 3 390 | 148 467 | 15 | 210 | 11 | 35 | 151 | 1 402 | 45 |
| 66 | 15 100 | 1 066 | 91 188 | 17 | 3 859 | 24 | 40 | 172 | 3 446 | 46 |
| 13 | 385 | 98 | 3 251 | — | — | 1 | — | 1 | — | 48 |
| 250 | 8 213 | 1 820 | 14 335 | 105 | 3 174 | 32 | 61 | 6 962 | 220 385 | 5 |
| 149 | 5 267 | 823 | 38 692 | 36 | 1 834 | 3 | 3 | 1 375 | 132 326 | 51 |
| 23 | 656 | 212 | 6 904 | 33 | 913 | 10 | 18 | 903 | 14 169 | 55 |
| 48 | 1 624 | 443 | 16 801 | 19 | 313 | 5 | 20 | 1 538 | 28 324 | 56 |
| 29 | 658 | 333 | 11 865 | 17 | 114 | 13 | 20 | 2 883 | 45 005 | 57 |
| 1 | 8 | 9 | 73 | — | — | 1 | — | 263 | 561 | 59 |

Ländern

1000 DM

| Lieferungen | | | | Sonstige steuerfreie Umsätze nach (an die) | | | | | | Lfd. Nr. |
|-------------------|------------|-------------------|------------|--|-----------|--|-----------|-------------------|-------------------------|----------|
| sätze nach | | zusammen | | § 4 Ziffer 3 UStG Ausfuhrlieferungen | | § 4 Ziffer 11 UStG Leistungen der Sozialversicherungen | | Besatzungsnacht | | |
| § 4 Ziffer 4 UStG | | | | | | | | | | |
| Zahl der Fälle | Umsatz | Zahl der Fälle | Umsatz | Zahl der Fälle | Umsatz | Zahl der Fälle | Umsatz | Zahl der Fälle | Umsatz | |
| 51 285 | 25 937 633 | 249 434 | 68 527 518 | 17 931 | 7 589 539 | 75 418 | 1 596 422 | 21 284 | 1 515 520 ¹⁾ | |
| 2 760 | 760 437 | 11 896 | 2 210 141 | 321 | 108 022 | 3 994 | 88 380 | 434 | 19 216 | 1 |
| 2 149 | 4 033 208 | 17 914 | 10 823 304 | 1 610 | 999 020 | 2 855 | 177 667 | 455 | 44 447 | 2 |
| 7 097 | 2 636 557 | 29 693 | 6 676 544 | 833 | 477 652 | 10 042 | 204 692 | 2 240 | 104 668 | 3 |
| 764 | 1 112 635 | 5 434 | 3 123 993 | 287 | 198 893 | 1 005 | 25 516 | 368 | 16 429 | 4 |
| 12 176 | 10 541 531 | 63 682 | 22 854 039 | 6 064 | 3 327 300 | 18 456 | 430 054 | 5 112 | 598 550 ¹⁾ | 5 |
| 4 590 | 1 817 171 | 22 047 | 5 154 476 | 1 595 | 960 947 | 7 589 | 147 967 | 2 246 | 199 593 | 6 |
| 4 318 | 874 757 | 15 041 | 2 647 067 | 1 180 | 185 244 | 4 522 | 78 918 | 2 606 | 65 277 | 7 |
| 8 179 | 2 235 062 | 35 838 | 7 222 188 | 3 709 | 772 031 | 11 322 | 192 716 | 4 883 | 222 951 | 8 |
| 9 252 | 1 926 275 | 47 889 | 7 815 766 | 2 332 | 560 450 | 15 633 | 250 512 | 2 940 | 244 389 | 9 |
| 1 496 | 760 139 | 11 698 | 2 583 587 | 726 | 90 873 | 5 485 | 141 961 | 376 | 7 828 | 10 |

10. Gesamtumsatz und Umsatzsteuer der

Beträge in

| Nr.) | Wirtschaftsgliederung | Unter | | | | | | |
|-------------------------------|---|-------------------------|--------------|--------------|------------|--------------|--------------|----------------------|
| | | insgesamt | | | zusammen | | | Kapital |
| | | Veranlagte | Gesamtumsatz | Umsatzsteuer | Veranlagte | Gesamtumsatz | Umsatzsteuer | Aktiengesellschaften |
| | | | | | | | | Veranlagte |
| a) Alle Wirtschafts | | | | | | | | |
| 0—9 | Gesamtsumme | 2 810 803 ⁵⁾ | 245 513 310 | 4 688 269,2 | 26 294 | 78 181 569 | 1 532 989,1 | 2 823 |
| 0 | Land-, Forst- und Jagdwirtschaft, Fischerei . . . | 791 493 ⁵⁾ | 8 359 112 | 111 042,7 | 114 | 217 794 | 1 959,4 | 16 |
| 1—5 | Herstellendes und verarbeitendes Gewerbe: Industrie und Handwerk ⁶⁾ | 849 080 | 114 878 892 | 2 856 135,8 | 13 048 | 54 132 598 | 1 290 098,9 | 1 843 |
| 1 | Bergbau, Gewinnung und Verarbeitung von Steinen und Erden; Energiewirtschaft | 20 740 | 12 557 766 | 255 733,8 | 1 335 | 8 510 280 | 176 844,0 | 259 |
| 2 | Eisen- und Metallerzeugung und -verarbeitung | 137 959 | 30 817 216 | 741 681,2 | 3 816 | 19 775 139 | 459 142,0 | 501 |
| 3/4 | Verarbeitende Gewerbe (ohne Eisen- und Metallverarbeitung) | 496 491 | 61 888 811 | 1 585 433,5 | 6 774 | 24 888 928 | 628 627,6 | 991 |
| 5 | Bau-, Ausbau- und Bauhilfsgewerbe | 193 890 | 9 615 099 | 273 287,3 | 1 123 | 958 251 | 25 483,5 | 92 |
| 61, 62, 63 (ohne 637, 638) | Großhandel ⁷⁾ | 140 354 | 66 546 419 | 441 908,8 | 6 587 | 18 078 812 | 107 081,7 | 198 |
| 64 | Einzelhandel | 489 490 | 30 808 679 | 881 043,7 | 1 566 | 2 649 392 | 90 852,9 | 47 |
| 637, 638 67—69 7—9 | Sonstige Wirtschaftsbereiche | 594 386 | 24 920 208 | 398 138,2 | 4 979 | 3 102 973 | 42 996,2 | 719 |
| 637, 638 67—69 | Übriges Handelsgewerbe, Geld- und Versicherungswesen | 126 204 | 3 409 212 | 76 450,1 | 1 687 | 866 610 | 19 162,5 | 276 |
| 7 | Dienstleistungen (ohne solche aus 9) | 250 908 | 7 021 683 | 200 151,4 | 1 815 | 592 267 | 14 855,5 | 208 |
| 8 | Verkehrswirtschaft | 81 705 ⁴⁾ | 9 962 129 | 43 018,7 | 964 | 1 475 360 | 5 668,2 | 167 |
| 9 | Öffentlicher Dienst und Dienstleistungen im öffentlichen Interesse | 135 569 | 4 527 184 | 78 518,1 | 513 | 168 736 | 3 310,0 | 68 |
| b) Hand | | | | | | | | |
| | Herstellendes und verarbeitendes Gewerbe: darunter Handwerk ⁶⁾ | 738 498 | 23 630 955 | 638 844,9 | 1 742 | 536 057 | 14 406,1 | 48 |
| 1 | Bergbau, Gewinnung und Verarbeitung von Steinen und Erden; Energiewirtschaft | 7 992 | 196 462 | 5 632,4 | 52 | 9 153 | 119,4 | |
| 2 | Eisen- und Metallerzeugung und -verarbeitung | 119 204 | 3 248 505 | 84 866,3 | 480 | 139 638 | 3 188,6 | 13 |
| 3/4 | Verarbeitende Gewerbe (ohne Eisen- und Metallverarbeitung) | 435 456 | 12 890 493 | 338 575,5 | 603 | 200 226 | 5 952,5 | 6 |
| 5 | Bau-, Ausbau- und Bauhilfsgewerbe | 175 846 | 7 295 495 | 209 770,7 | 607 | 187 040 | 5 145,6 | 29 |
| c) Nach | | | | | | | | |
| 1 | Bundesgebiet | 2 810 803 ⁵⁾ | 245 513 310 | 4 688 269,2 | 26 294 | 78 181 569 | 1 532 989,1 | 2 823 |
| 2 | davon: Schleswig-Holstein | 135 684 | 8 304 322 | 161 714,5 | 910 | 1 384 649 | 23 185,1 | 67 |
| 3 | Hamburg | 91 587 ⁴⁾ | 22 399 136 | 320 242,8 | 2 017 | 9 708 678 | 146 859,5 | 222 |
| 4 | Niedersachsen | 371 627 | 25 183 073 | 498 248,0 | 2 783 | 6 606 335 | 131 413,0 | 289 |
| 5 | Bremen | 30 770 | 6 372 623 | 84 087,2 | 520 | 1 817 188 | 31 207,0 | 74 |
| 6 | Nordrhein-Westfalen | 617 667 ⁴⁾ | 85 283 610 | 1 617 216,2 | 8 640 | 29 918 029 | 600 514,5 | 761 |
| 7 | Hessen | 266 906 ⁴⁾ | 22 406 715 | 411 477,1 | 2 477 | 7 722 601 | 145 934,8 | 250 |
| 8 | Rheinland-Pfalz | 220 717 | 10 235 163 | 205 927,5 | 1 194 | 2 412 430 | 43 923,6 | 146 |
| 9 | Baden-Württemberg | 468 136 ⁴⁾ | 31 561 140 | 676 721,7 | 3 725 | 9 682 362 | 216 271,7 | 486 |
| 10 | Bayern | 667 709 | 33 767 529 | 712 633,7 | 4 028 | 8 934 297 | 193 679,9 | 528 |
| 11 | außerdem: West-Berlin | 118 777 | 8 402 771 | 104 669,1 | 3 490 | 2 197 852 | 44 722,7 | 536 |

^{*)} Zur Wahrung des Steuergeheimnisses sind hierunter fallende Angaben an anderer Stelle nachgewiesen. — ¹⁾ Kennziffer der Arbeitsstättensystematik. — ²⁾ Soweit in Rechts. — ⁴⁾ Einschl. Bundespost und Bundesbahn (nach den Verwaltungsberichten). — ⁵⁾ Einschl. der Angaben aus der Zusatzerhebung für 1952 — auf den Stand Seite 18ff.). — ⁶⁾ Die Veranlagten der handwerklichen Dienstleistungsgewerbe sind unter „Sonstige Wirtschaftsbereiche“ (Nr. 7) in Teil a) nachgewiesen. — ⁷⁾ Die Abt. 6 werden: Großhandel (Nr. 61, 62/63 ohne 637, 638), Einzelhandel (Nr. 64), sowie Nrn. 637, 638, 67 bis 69.

Unternehmen nach Rechtsformen

1000 DM

| nehmen | | | | | | | | | | | Nr. ¹⁾ |
|---|-----------|--|-------------------|------------|---|-------------------|------------|--|-------------------|----------|----------------------------------|
| gesellschaften | | | | | Erwerbs- und Wirtschafts- genossenschaften ²⁾ | | | Unternehmen von Körperschaften des öffentlichen Rechts ³⁾ | | | |
| schaften, Kommanditge- a. A., Kolonialgesellschaften | | Gesellschaften mit beschränkter Haftung | | | | | | | | | |
| | | Gesamt- umsatz | Umsatz- steuer | Veranlagte | Gesamt- umsatz | Umsatz- steuer | Veranlagte | Gesamt- umsatz | Umsatz- steuer | | |
| bereiche | | | | | | | | | | | |
| 40 470 593 | 866 968,4 | 23 411 | 37 710 976 | 666 020,7 | 22 759 | 6 961 310 | 88 993,6 | 19 645 | 4 383 360 | 46 872,9 | |
| 169 091 | 1 589,7 | 98 | 48 703 | 369,7 | 947 | 24 016 | 514,5 | 4 245 | 427 226 | 6 888,4 | 0 |
| 34 549 199 | 802 682,4 | 11 205 | 19 583 399 | 487 416,5 | 4 929 | 2 072 758 | 35 581,0 | 2 150 | 1 308 979 | 3 272,6 | 1—5 |
| 7 190 518 | 151 492,2 | 1 076 | 1 319 762 | 25 352,7 | 349 | 19 114 | 218,5 | 2 010 | 1 264 643 | 2 224,6 | 1 |
| 13 583 681 | 307 926,3 | 3 315 | 6 191 458 | 151 216,6 | 21 | 4 797 | 125,5 | 5 | 74 | 1,3 | 2 |
| 13 402 419 | 333 548,1 | 5 783 | 11 486 509 | 295 079,5 | 4 519 | 2 036 792 | 34 882,8 | 117 | 43 307 | 1 021,1 | 3/4 |
| 372 581 | 9 715,8 | 1 031 | 585 670 | 15 767,7 | 40 | 12 055 | 354,2 | 18 | 955 | 25,6 | 5 |
| 3 648 745 | 21 682,3 | 6 389 | 14 430 067 | 85 399,4 | 11 981 | 3 886 746 | 21 869,6 | 84 | 362 374 | 2 974,7 | 61, 62, 63 (ohne 637, 638) |
| 956 384 | 35 055,7 | 1 519 | 1 693 008 | 55 797,2 | 709 | 864 115 | 29 455,8 | 214 | 50 984 | 1 495,2 | 64 |
| 1 147 174 | 5 958,3 | 4 260 | 1 955 799 | 37 037,9 | 4 193 | 113 675 | 1 572,7 | 12 952 | 2 233 797 | 32 242,0 | 637, 638 67—69 7—9 |
| 99 146 | 1 629,1 | 1 411 | 767 464 | 17 533,4 | 3 168 | 46 607 | 774,9 | 1 038 | 61 101 | 1 257,6 | 637, 638 67—69 |
| 51 925 | 1 317,5 | 1 607 | 540 342 | 13 538,0 | 631 | 12 851 | 147,1 | 781 | 173 823 | 4 780,4 | 7 |
| 937 618 | 1 801,6 | 797 | 537 742 | 3 866,6 | 36 | 22 963 | 60,6 | 118 | 96 560 | 316,9 | 8 |
| 58 485 | 1 210,1 | 445 | 110 251 | 2 099,9 | 358 | 31 254 | 590,1 | 11 015 | 1 902 313 | 25 887,1 | 9 |
| werk | | | | | | | | | | | |
| 100 607 | 3 168,4 | 1 694 | 435 450 | 11 237,7 | 131 | 15 936 | 343,9 | 12 | 4 012 | 73,6 | |
| | *) | 52 | 9 153 | 119,4 | 4 | 36 | 0,6 | 8 | 87 | 2,3 | 1 |
| 26 483 | 663,8 | 467 | 113 155 | 2 524,8 | 12 | 1 005 | 17,6 | 5 | 74 | 1,3 | 2 |
| 58 350 | 2 115,2 | 597 | 141 876 | 3 837,3 | 89 | 9 369 | 104,5 | 52 | 3 248 | 54,5 | 3/4 |
| 15 774 | 389,4 | 578 | 171 266 | 4 756,2 | 26 | 5 526 | 161,2 | 7 | 603 | 15,5 | 5 |
| Ländern | | | | | | | | | | | |
| 40 470 593 | 866 968,4 | 23 411 | 37 710 976 | 666 020,7 | 22 759 | 6 961 310 | 88 993,6 | 19 645 | 4 383 360 | 46 872,9 | 1 |
| 458 642 | 7 980,0 | 843 | 926 007 | 15 205,1 | 1 196 | 477 176 | 7 223,1 | 487 | 184 561 | 1 352,6 | 2 |
| 3 767 300 | 63 370,3 | 1 795 | 5 936 378 | 83 489,2 | 88 | 180 916 | 3 077,0 | 85 | 456 560 | 4 800,3 | 3 |
| 2 876 128 | 65 392,0 | 2 494 | 3 730 207 | 66 021,0 | 2 359 | 1 400 955 | 16 029,0 | 1 225 | 397 045 | 3 838,0 | 4 |
| 596 300 | 7 138,2 | 446 | 1 220 888 | 24 068,8 | 62 | 73 847 | 951,4 | 27 | 27 799 | 221,4 | 5 |
| 17 069 563 | 387 101,3 | 7 879 | 12 848 466 | 213 413,2 | 2 024 | 1 781 593 | 22 118,7 | 2 843 | 920 920 | 9 231,9 | 6 |
| 5 155 904 | 100 911,4 | 2 227 | 2 566 697 | 45 023,4 | 2 237 | 590 655 | 7 412,9 | 2 736 | 547 291 | 7 327,4 | 7 |
| 1 022 387 | 18 025,7 | 1 048 | 1 390 043 | 25 897,9 | 2 591 | 475 983 | 5 181,4 | 3 559 | 286 973 | 2 895,5 | 8 |
| 4 648 727 | 110 037,6 | 3 239 | 5 033 635 | 106 234,1 | 5 368 | 1 130 133 | 14 693,5 | 3 288 | 578 367 | 5 628,0 | 9 |
| 4 875 642 | 107 011,9 | 3 500 | 4 058 655 | 86 668,0 | 6 834 | 850 052 | 12 306,6 | 5 395 | 983 844 | 11 577,8 | 10 |
| 836 067 | 18 388,3 | 2 963 | 1 361 785 | 26 334,4 | 138 | 111 943 | 1 062,8 | 335 | 354 640 | 1 197,2 | 11 |

den Zählblättern der Umsatzsteuerstatistik unter dieser Rechtsform nachgewiesen. —³⁾ Unternehmen von Körperschaften, Anstalten oder Stiftungen des öffentlichen von 1950 umgerechnet — über die nur nach Durchschnittssätzen besteuerten Landwirte und 299,6 Mill. DM steuerfreier Umsätze von Mischbetrieben (s. im Text der Arbeitsstättenstatistik „Handel, Geld- und Versicherungswesen“ wird in der vorliegenden Gliederung nicht nachgewiesen. Sie kann wie folgt zusammengestellt

noch: 10. Gesamtumsatz und Umsatzsteuer der Unternehmen nach Rechtsformen

Beträge in 1 000 DM

| Nr.1) | Wirtschaftsgliederung | Unternehmen | | | | | | | | |
|-----------------------------|--|--|--------------|--------------|-------------------------|--------------|--------------|--------------------------|--------------|--------------|
| | | Offene Handelsgesellschaften und Kommanditgesellschaften | | | Einzelunternehmen | | | Sonstige Rechtsformen 2) | | |
| | | Veranlagte | Gesamtumsatz | Umsatzsteuer | Veranlagte | Gesamtumsatz | Umsatzsteuer | Veranlagte | Gesamtumsatz | Umsatzsteuer |
| a) Alle Wirtschaftsbereiche | | | | | | | | | | |
| 0—9 | Gesamtsumme | 64 372 | 45 717 813 | 858 404,0 | 2 631 478 ³⁾ | 90 647 983 | 1 948 370,2 | 106 255 ⁴⁾ | 19 621 275 | 212 639,4 |
| 0 | Land-, Forst- und Jagdwirtschaft, Fischerei | 319 | 16 382 | 1 108,9 | 781 856 ³⁾ | 1 344 412 | 96 502,7 | 10 012 | 269 282 | 4 068,8 |
| 1—5 | Herstellendes und verarbeitendes Gewerbe: Industrie und Handwerk ⁵⁾ | 29 304 | 22 850 269 | 606 391,0 | 761 199 | 29 790 701 | 793 591,7 | 38 450 | 4 723 587 | 127 200,6 |
| 1 | Bergbau, Gewinnung und Verarbeitung von Steinen und Erden; Energiewirtschaft | 1 744 | 781 395 | 21 427,8 | 13 205 | 707 908 | 19 477,1 | 2 097 | 1 274 425 | 35 540,9 |
| 2 | Eisen- und Metallerzeugung und -verarbeitung | 7 496 | 5 676 913 | 142 426,5 | 119 899 | 4 745 875 | 124 002,9 | 6 722 | 614 418 | 15 982,1 |
| 3/4 | Verarbeitende Gewerbe (ohne Eisen- und Metallverarbeitung) | 16 309 | 14 903 433 | 401 229,2 | 450 593 | 18 045 883 | 468 185,5 | 18 179 | 1 970 467 | 51 487,3 |
| 5 | Bau-, Ausbau- und Bauhilfsgewerbe | 3 755 | 1 488 528 | 41 307,5 | 177 502 | 6 291 035 | 181 926,2 | 11 452 | 864 277 | 24 190,3 |
| 61, 62, 63 (ohne 637, 638) | Großhandel ⁶⁾ | 16 725 | 11 489 944 | 111 962,1 | 99 165 | 20 644 598 | 180 882,6 | 5 812 | 6 083 945 | 17 138,1 |
| 64 | Einzelhandel | 11 546 | 3 968 213 | 113 430,6 | 460 307 | 22 175 146 | 615 089,0 | 15 148 | 1 100 829 | 30 720,3 |
| 637, 638 67—69 7—9 | Sonstige Wirtschaftsbereiche | 6 478 | 1 333 005 | 25 511,4 | 528 951 | 10 693 126 | 262 304,2 | 36 833 | 7 443 632 | 33 511,7 |
| 637, 638 67—69 | Übriges Handelsgewerbe, Geld- und Versicherungswesen | 2 668 | 423 330 | 9 260,2 | 112 662 | 1 851 460 | 42 377,6 | 4 981 | 160 104 | 3 617,3 |
| 7 | Dienstleistungen (ohne solche aus 9) | 1 912 | 395 924 | 11 486,1 | 226 342 | 5 324 945 | 154 574,1 | 19 427 | 521 873 | 14 308,2 |
| 8 | Verkehrswirtschaft | 1 584 | 475 847 | 3 994,6 | 74 962 | 1 652 024 | 28 121,9 | 4 041 ⁴⁾ | 6 239 375 | 4 856,5 |
| 9 | Öffentlicher Dienst und Dienstleistungen im öffentlichen Interesse | 314 | 37 904 | 770,5 | 114 985 | 1 864 697 | 37 230,6 | 8 384 | 522 280 | 10 729,7 |
| b) Handwerk | | | | | | | | | | |
| | Herstellendes und verarbeitendes Gewerbe: darunter Handwerk ⁵⁾ | 9 257 | 2 108 707 | 54 777,4 | 695 607 | 19 143 785 | 519 766,2 | 31 689 | 1 822 458 | 49 477,7 |
| 1 | Bergbau, Gewinnung und Verarbeitung von Steinen und Erden; Energiewirtschaft | 189 | 23 819 | 640,3 | 6 991 | 137 698 | 4 124,1 | 748 | 25 669 | 745,7 |
| 2 | Eisen- und Metallerzeugung und -verarbeitung | 2 002 | 390 574 | 9 341,0 | 111 044 | 2 477 679 | 65 872,8 | 5 661 | 239 535 | 6 445,0 |
| 3/4 | Verarbeitende Gewerbe (ohne Eisen- und Metallverarbeitung) | 4 065 | 784 030 | 19 525,5 | 415 879 | 11 040 399 | 290 586,2 | 14 768 | 853 221 | 22 292,3 |
| 5 | Bau-, Ausbau- und Bauhilfsgewerbe | 3 001 | 910 284 | 25 270,6 | 161 693 | 5 488 009 | 159 183,1 | 10 512 | 704 033 | 19 994,7 |
| c) Nach Ländern | | | | | | | | | | |
| 1 | Bundesgebiet | 64 372 | 45 717 813 | 858 404,0 | 2 631 478 ³⁾ | 90 647 983 | 1 948 370,2 | 106 255 ⁴⁾ | 19 621 275 | 212 639,4 |
| 2 | davon: Schleswig-Holstein | 2 532 | 1 385 612 | 25 510,1 | 126 404 | 4 502 510 | 95 916,4 | 4 155 | 360 814 | 8 527,2 |
| 3 | Hamburg | 5 609 | 5 306 427 | 54 249,4 | 80 503 | 6 346 564 | 104 730,5 | 3 285 ⁴⁾ | 404 991 | 6 526,1 |
| 4 | Niedersachsen | 6 033 | 3 734 626 | 74 478,0 | 348 357 | 12 078 001 | 252 016,0 | 10 870 | 966 111 | 20 474,0 |
| 5 | Bremen | 1 256 | 1 999 561 | 14 846,1 | 27 068 | 1 793 324 | 30 602,3 | 1 837 | 660 904 | 6 259,0 |
| 6 | Nordrhein-Westfalen | 17 974 | 15 139 505 | 313 483,0 | 559 294 | 26 025 739 | 582 930,9 | 26 892 ⁴⁾ | 11 497 824 | 88 937,2 |
| 7 | Hessen | 6 085 | 3 117 931 | 65 282,0 | 240 383 | 7 427 768 | 165 519,9 | 12 988 ⁴⁾ | 3 000 469 | 20 000,1 |
| 8 | Rheinland-Pfalz | 4 013 | 1 877 006 | 39 742,5 | 199 524 | 4 734 117 | 104 090,5 | 9 836 | 448 654 | 10 094,0 |
| 9 | Baden-Württemberg | 8 808 | 6 827 107 | 141 526,5 | 428 410 | 11 921 207 | 267 161,2 | 18 537 ⁴⁾ | 1 421 964 | 31 440,8 |
| 10 | Bayern | 12 062 | 6 330 038 | 120 286,4 | 621 535 | 15 818 754 | 345 402,0 | 17 855 | 850 544 | 20 381,0 |
| 11 | außerdem: West-Berlin | 3 235 | 1 197 491 | 22 461,1 | 106 643 | 4 145 351 | 88 572,6 | 4 927 | 395 494 | 6 652,7 |

1) Kennziffer der Arbeitsstättensystematik. — 2) Zum Beispiel eingetragene Vereine, Versicherungsvereine auf Gegenseitigkeit, bergrechtliche Gewerkschaften usw., sowie diejenigen Unternehmen, deren Rechtsform auf den Zahlblättern der Umsatzsteuerstatistik nicht erkennbar war. — 3) Einschl. der Angaben aus der Zuzusatzserhebung für 1952 — auf den Stand von 1950 umgerechnet — über die nur nach Durchschnittssätzen besteuerten Landwirte und 299,6 Mill. DM steuerfreier Umsätze von Mischbetrieben (s. im Text Seite 18 ff.). — 4) Einschl. Bundespost und Bundesbahn (nach den Verwaltungsberichten). — 5) Die Veranlagten der handwerklichen Dienstleistungsgewerbe sind unter „Sonstige Wirtschaftsbereiche“ (Nr. 7) in Teil a) nachgewiesen. — 6) Die Abt. 6 der Arbeitsstättensystematik „Handel, Geld- und Versicherungswesen“ wird in der vorliegenden Gliederung nicht nachgewiesen. Sie kann wie folgt zusammengestellt werden: Großhandel (Nr. 61, 62/63 ohne 637, 638), Einzelhandel (Nr. 64), sowie Nr. 637, 638, 67 bis 69.

11. Gesamtumsatz der Kapitalgesellschaften im Bundesgebiet nach wirtschaftlicher Gliederung

Beträge in 1000 DM

| Nr. ¹⁾ | Wirtschaftsgliederung ²⁾ | Kapitalgesellschaften | | | | | |
|---------------------------------|---|-----------------------|-------------------|---|-------------------|--|-------------------|
| | | insgesamt | | davon | | | |
| | | | | Aktiengesellschaften Kommanditgesellschaften auf Aktien Kolonialgesellschaften | | Gesellschaften mit beschränkter Haftung | |
| | | Veranlagte | Gesamtumsatz | Veranlagte | Gesamtumsatz | Veranlagte | Gesamtumsatz |
| 0—9 | Gesamtsumme | 26 294 | 78 181 371 | 2 823 | 40 470 395 | 23 471 | 37 710 976 |
| 0 | Land-, Forst- und Jagdwirtschaft, Fischerei . . . | 114 | 217 796 | 16 | 169 093 | 98 | 48 703 |
| 1—5 | Herstellendes und verarbeitendes Gewerbe: Industrie und Handwerk ³⁾ | 13 048 | 54 132 398 | 1 843 | 34 549 199 | 11 205 | 19 583 399 |
| 61, 62/63 (ohne 637, 638) | Großhandel | 6 587 | 18 078 812 | 198 | 3 648 745 | 6 389 | 14 430 067 |
| 64 | Einzelhandel | 1 566 | 2 649 392 | 47 | 956 334 | 1 519 | 1 093 008 |
| 637, 638 67—69 7—9 | Sonstige Wirtschaftsbereiche | 4 979 | 3 102 973 | 719 | 1 147 174 | 4 260 | 1 955 799 |
| 0 | Land-, Forst- und Jagdwirtschaft, Fischerei (einschließlich Gartenbau und Tierzucht) | 114 | 217 796 | 16 | 169 093 | 98 | 48 703 |
| | darunter: | | | | | | |
| 01 | Landwirtschaft (mit bewirtschafteter Bodenfläche) ⁴⁾ | 37 | 14 824 | — | — ^{*)} | — | — ^{*)} |
| 02 | Landwirtschaftlicher Gartenbau und Baumschulen | 17 | 1 004 | — | — | 17 | 1 004 |
| 06 | Nichtlandwirtschaftliche Gärtnerei und Samereiwirtschaft | 12 | 9 486 | — | — | 12 | 9 486 |
| 07 | Nichtlandwirtschaftliche Tierzucht | 8 | 820 | — | — | 8 | 820 |
| 08 | Hochsee- und Küstenfischerei | 24 | 187 113 | 14 | 168 872 | 10 | 18 241 |
| 1—5 | Herstellendes und verarbeitendes Gewerbe: Industrie und Handwerk | 13 048 | 54 132 398 | 1 843 | 34 549 199 | 11 205 | 19 583 399 |
| 1 | Bergbau, Gewinnung und Verarbeitung von Steinen und Erden; Energiewirtschaft | 1 335 | 8 510 280 | 239 | 7 190 518 | 1 076 | 1 319 762 |
| 11 | Steinkohlenbergbau | 42 | 2 882 578 | 20 | 2 800 616 | 22 | 81 962 |
| 12 | Braunkohlenbergbau | 20 | 477 343 | 12 | 462 170 | 8 | 15 173 |
| 13 | Erzbergbau | 14 | 307 052 | — | — ^{*)} | — | — ^{*)} |
| 14 | Salzbergbau und Salinen | 12 | 236 471 | — | — ^{*)} | — | — ^{*)} |
| 15 | Sonstiger Bergbau (einschl. Erdöl, Bernstein- und Torfgewinnung) | 60 | 619 313 | 8 | 561 599 | 52 | 57 714 |
| 153 | Aufsuchung und Gewinnung von Erdöl, Erdgas und sonstigen bituminösen Stoffen | 13 | 559 930 | 4 | 518 319 | 9 | 41 611 |
| 151 | Gewinnung und Aufbereitung von Graphit, Fluß- und Schwespat, Bernsteinengewinnung und grobe Bearbeitung, Torfgräberei | 47 | 59 383 | 4 | 43 280 | 43 | 16 103 |
| 155 | Gewinnung und Verarbeitung von Steinen, Erden und grobkeramischen Erzeugnissen | 962 | 1 100 414 | 97 | 635 303 | 865 | 465 111 |
| 171 | Gewinnung und Bearbeitung von Natursteinen, Schiefer, Naturasphalt und anderen Mineralien | 206 | 132 243 | 22 | 62 174 | 184 | 70 069 |
| 172 | Steinbildhauerei und Steinmetzerei | 6 | 735 | — | — | 6 | 735 |
| 173 | Gewinnung und Aufbereitung von Sand und Kies | 66 | 35 289 | — | — | 66 | 35 289 |
| 174 | Zementindustrie | 34 | 388 777 | 19 | 325 515 | 15 | 63 262 |
| 175 | Kalk-, Gips- und Kreidegewinnung und -verarbeitung | 62 | 71 411 | 7 | 48 453 | 55 | 22 958 |
| 176 | Herstellung von Ziegelei- und anderen grobkeramischen Erzeugnissen | 216 | 275 225 | 32 | 153 892 | 184 | 121 333 |
| 177 | Herstellung von künstlichen Steinerzeugnissen | 332 | 151 132 | 13 | 40 574 | 319 | 110 558 |
| 178 | Sonstige Zweige der Industrie der Steine und Erden | 40 | 45 602 | 4 | 4 095 | 36 | 40 907 |
| — | Stadtwerke (Kombination von Versorgungs- und Verkehrsbetrieben) ⁵⁾ | 9 | 199 684 | — | — ^{*)} | — | — ^{*)} |
| 19 | Energiewirtschaft | 216 | 2 597 425 | 100 | 2 094 233 | 116 | 503 192 |
| 190 | Unternehmen mit Kombinationen innerhalb der Gruppe und Fernheizwerke | 31 | 757 326 | 17 | 627 216 | 14 | 130 110 |
| 191 | Elektrizitätsgewinnung und -versorgung (öffentliche) | 115 | 1 515 336 | 62 | 1 269 046 | 53 | 246 290 |
| 193 | Gasgewinnung und -versorgung (öffentliche) | 38 | 252 056 | 16 | 164 393 | 22 | 87 663 |
| 195 | Wassergewinnung und -versorgung (öffentliche) | 32 | 72 707 | 5 | 33 578 | 27 | 39 129 |
| 2 | Eisen- und Metallherzeugung und -verarbeitung | 3 816 | 19 775 139 | 501 | 13 583 681 | 3 315 | 6 191 458 |
| 21 | Eisen- und Stahlindustrie | 292 | 7 064 547 | 69 | 6 354 335 | 223 | 710 212 |
| 22 | NE-Metallindustrie | 150 | 1 082 157 | 22 | 720 927 | 128 | 361 230 |
| 23 | Stahlbau | 257 | 699 812 | 31 | 391 275 | 226 | 308 537 |
| 233 | Waggonbau | 18 | 144 812 | — | — ^{*)} | — | — ^{*)} |
| 235 | Kesselbau | 82 | 292 839 | 8 | 169 124 | 74 | 123 715 |
| 236 | Montage von Wärme-, Lüftungs- und gesundheitstechnischen Anlagen | 70 | 38 657 | — | — ^{*)} | — | — ^{*)} |
| 231 | Bau von Stahl- und Eisenkonstruktionen, Bau von Feld- und Industriebahnwagen und Material hierfür | 87 | 223 504 | 13 | 107 501 | 74 | 116 003 |
| 234 | Maschinenbau | 1 164 | 3 645 058 | 176 | 2 099 282 | 988 | 1 545 776 |
| 24 | Schiffbau | 41 | 258 237 | 12 | 227 179 | 29 | 31 058 |
| 25 | Straßen- und Luftfahrzeugbau | 234 | 2 488 105 | 22 | 1 383 177 | 212 | 1 104 928 |
| 261 | Bau von Kraftfahrzeugen und deren Motoren, Luftfahrzeugbau und -reparaturen | 41 | 2 058 615 | 9 | 1 211 209 | 32 | 847 406 |

*) Zur Wahrung des Steuergeheimnisses sind hierunter fallende Angaben nicht ausgegliedert. — ¹⁾ Kennziffer der Arbeitsstättensystematik. — ²⁾ Die Gliederung beruht — abgesehen von der Zusammenfassung nach Wirtschaftshauptbereichen — fast vollständig auf der Arbeitsstättensystematik. — ³⁾ Die Veranlagten der handwerklichen Dienstleistungsgewerbe sind unter „Sonstige Wirtschaftsbereiche“ (Nr. 7) nachgewiesen. — ⁴⁾ Einschl. Weinbau. — ⁵⁾ In der Arbeitsstättensystematik nicht vorgesehen; die Umsätze dieser Position sind in der Arbeitsstättenzählung entsprechend dem Schwerpunkt der Unternehmen z. T. in der Energiewirtschaft und z. T. in der Verkehrswirtschaft enthalten.

noch: 11. Gesamtumsatz der Kapitalgesellschaften im Bundesgebiet nach wirtschaftlicher Gliederung

Beträge in 1000 DM

| Nr. 1) | Wirtschaftsgliederung 2) | Kapitalgesellschaften | | | | | |
|------------|---|-----------------------|-------------------|---|-------------------|--|-------------------|
| | | insgesamt | | davon | | | |
| | | | | Aktiengesellschaften Kommanditgesellschaften auf Aktien Kolonialgesellschaften | | Gesellschaften mit beschränkter Haftung | |
| | | Veranlagte | Gesamtumsatz | Veranlagte | Gesamtumsatz | Veranlagte | Gesamtumsatz |
| 262 | Herstellung von Kraftfahrzeugbestandteilen und -zubehör (siehe auch 294) | 48 | 191 352 | — | *) | — | *) |
| 263 | Bau von Kraftfahrzeugkarosserien und -anhängern | 40 | 80 429 | — | — | 40 | 80 429 |
| 264 | Stellmacherei und Bau von Bespannfahrzeugen und Ackerwagen | 5 | 625 | — | — | 5 | 625 |
| 265 | Fahrrad-, Krankenfahrstuhl- und Kinderwagenbau | 27 | 122 079 | 6 | 76 139 | 21 | 45 940 |
| 2681 | Kraftfahrzeug-Reparaturwerkstätten und -Abwrackbetriebe | 73 | 35 005 | — | *) | — | *) |
| 2685 | Fahrrad-Reparaturwerkstätten | — | — | — | — | — | — |
| 27 | Elektrotechnik | 557 | 2 917 757 | 51 | 1 782 864 | 506 | 1 134 893 |
| 28 | Feinmechanik und Optik | 243 | 341 488 | 25 | 152 672 | 218 | 188 816 |
| 281 | Herstellung von optischen Erzeugnissen | 53 | 39 709 | — | *) | — | *) |
| 282 | Herstellung von Foto-, Projektions- und kinotechnischen Erzeugnissen | 32 | 128 930 | — | *) | — | *) |
| 284 | Herstellung und Reparatur von feinmechanischen Erzeugnissen | 82 | 70 119 | 11 | 40 405 | 71 | 29 714 |
| 285 | Herstellung von medizinmechanischen Erzeugnissen | 51 | 25 807 | 5 | 8 047 | 46 | 17 760 |
| 287 | Herstellung und Reparatur von nichtelektrischen Uhren | 25 | 76 923 | — | *) | — | *) |
| 29 | Eisen-, Stahl-, Blech- und Metallwarengewerbe | 878 | 1 277 978 | 93 | 471 970 | 785 | 806 008 |
| 291 | darunter: Stahlverformung | 157 | 213 754 | 11 | 51 479 | 146 | 162 275 |
| 293 | Herstellung von Heiz- und Kochgeräten und Blechwaren | 261 | 584 016 | 46 | 270 593 | 215 | 313 423 |
| 294 | Herstellung von Schlossern und Beschlägen, Fahrrad- und Kraftfahrzeugteilen | 98 | 149 752 | — | *) | — | *) |
| 295 | Herstellung von Schneidwaren, Metall- und Kurzwaren; Schleiferei | 277 | 292 583 | 27 | 111 626 | 250 | 180 957 |
| 296 | Herstellung von Werkzeugen | 68 | 35 000 | — | *) | — | *) |
| 3/4 | Verarbeitende Gewerbe (ohne Eisen- und Metallverarbeitung) | 6 774 | 24 888 928 | 991 | 13 402 419 | 5 783 | 11 486 509 |
| 31 | Mineralölverarbeitung und Kohlenwertstoffindustrie | 39 | 863 694 | 7 | 634 341 | 32 | 229 353 |
| 32 | Chemische Industrie | 1 091 | 4 653 152 | 141 | 3 016 452 | 950 | 1 636 700 |
| 34 | Kunststoffverarbeitung | 115 | 227 135 | 9 | 168 541 | 106 | 58 594 |
| 35 | Gummi- und Asbestverarbeitung | 115 | 840 933 | 19 | 679 597 | 96 | 161 336 |
| 354 | Regenerieranlagen, Vulkanisier- und Reparaturanstalten | 17 | 7 698 | — | — | 17 | 7 698 |
| 351 | Herstellung von Gummi- und Asbestwaren | 98 | 833 235 | 19 | 679 597 | 79 | 153 638 |
| 36 | Feinkeramische und Glasindustrie | 291 | 728 218 | 57 | 459 961 | 234 | 268 257 |
| 361 | Herstellung von feinkeramischen Erzeugnissen | 144 | 350 642 | 35 | 193 489 | 109 | 157 153 |
| 365 | Glasindustrie | 147 | 377 576 | 22 | 266 472 | 125 | 111 104 |
| 37 | Säge- und Holzbearbeitung | 177 | 290 676 | 18 | 86 981 | 159 | 203 695 |
| 371 | Säge- und Hobelwerke | 114 | 114 496 | 8 | 26 150 | 106 | 88 346 |
| 373 | Holzimprägnier- und -auslaugenanstalten, Furnier- und Schälwerke, Sperrholz-, Holzspan- und Holzfasersplattenwerke | 63 | 176 180 | 10 | 60 831 | 53 | 115 349 |
| 38 | Holzverarbeitung | 536 | 371 181 | 34 | 75 059 | 502 | 296 122 |
| 3811 | Bau- und Möbeltischlerei (nur Handwerksbetriebe), Tischlerei mit Glaserei | 49 | 9 246 | — | — | 49 | 9 246 |
| 3891 | Herstellung von Bauelementen und -zubehör und Herstellung von in Serien gefertigten Holzbauten u. a. | 49 | 41 355 | — | *) | — | *) |
| 382 | Herstellung von Möbeln, Holzgehäusen und anderen Tischlereierzeugnissen | 213 | 202 652 | 14 | 30 561 | 199 | 172 091 |
| 383 | Herstellung von Polstermöbeln | 27 | 15 832 | — | — | 27 | 15 832 |
| 3841 | Herstellung von Fußholz, Fässern, Kübeln und Bottichen | 14 | 9 682 | — | *) | — | *) |
| 385 | Drechserei, Holzbildhauerei und Herstellung von sonstigen Holzwaren | 91 | 36 468 | 5 | 10 747 | 86 | 25 721 |
| 386 | Herstellung von Korb-, Flecht- und Bürstenwaren | 53 | 31 319 | 8 | 16 026 | 45 | 15 293 |
| 3844 | Herstellung von Verpackungsmitteln, von Erzeugnissen aus natürlichen Schnitz- und Formstoffen und Kork, Holzveredlung | 40 | 24 627 | — | *) | — | *) |
| 3847 | Papierherzeugung und -verarbeitung; Druckereigewerbe | 710 | 1 888 347 | 67 | 844 139 | 643 | 1 044 208 |
| 387 | Papierherzeugung und -veredlung | 102 | 1 036 464 | 32 | 720 102 | 70 | 316 362 |
| 388 | Tapetenindustrie, Papierwarenherstellung, Pappenverarbeitung | 200 | 353 745 | — | *) | — | *) |
| 39 | Buchbinderei | 20 | 8 846 | — | *) | — | *) |
| 391 | Druckereigewerbe | 388 | 439 292 | 21 | 79 045 | 367 | 410 247 |
| 393 | Lederherzeugung und -verarbeitung | 326 | 1 191 585 | 43 | 612 560 | 283 | 579 025 |
| 3951 | Lederherzeugung | 76 | 517 870 | 27 | 359 005 | 49 | 158 865 |
| 3953 | Herstellung von Lederwaren | 75 | 84 074 | 4 | 11 932 | 71 | 72 142 |
| 3955 | Herstellung von Lederhandschuhen | 19 | 10 734 | — | — | 19 | 10 734 |
| 397 | Herstellung von Schuhen und Ledergamaschen | 148 | 568 329 | 12 | 241 623 | 136 | 326 706 |
| 41 | Schuhreparaturwerkstätten und Maßschuhmacherei | 8 | 10 578 | — | — | 8 | 10 578 |
| 4171 | Textilgewerbe | 1 123 | 5 306 948 | 196 | 3 311 694 | 927 | 1 995 254 |
| 4175 | Spinnerei mit Weberei (Kombination 423 mit 424) | 57 | 862 944 | 32 | 733 913 | 25 | 129 031 |
| 42 | Zellwoll- und Reyon- (Kunstseiden-)herstellung | 18 | 703 183 | 9 | 493 417 | 9 | 209 766 |
| 4201 | Spinnerei und Garnbearbeitung | 132 | 1 286 427 | 51 | 969 867 | 81 | 316 560 |
| 421 | Weberei | 431 | 1 402 950 | 63 | 566 531 | 368 | 836 399 |
| 423 | Wirkerei und Strickerei | 229 | 299 820 | 9 | 54 006 | 220 | 245 814 |

*) Zur Wahrung des Steuergeheimnisses sind hierunter fallende Angaben nicht ausgegliedert. — 1) Kennziffer der Arbeitsstättensystematik. — 2) Die Gliederung beruht — abgesehen von der Zusammenfassung nach Wirtschaftszweigen — fast vollständig auf der Arbeitsstättensystematik.

noch: 11. Gesamtumsatz der Kapitalgesellschaften im Bundesgebiet nach wirtschaftlicher Gliederung

Beträge in 1000 DM

| Nr. 1) | Wirtschaftsgliederung 2) | Kapitalgesellschaften | | | | | |
|--------|---|-----------------------|--------------|---|--------------|--|--------------|
| | | insgesamt | | davon | | | |
| | | | | Aktiengesellschaften Kommanditgesellschaften auf Aktien Kolonialgesellschaften | | Gesellschaften mit beschränkter Haftung | |
| | | Veranlagte | Gesamtumsatz | Veranlagte | Gesamtumsatz | Veranlagte | Gesamtumsatz |
| 427 | Textilveredlung (Ausrüstung) | 74 | 422 678 | 14 | 303 812 | 60 | 118 866 |
| 422 | Gewerbliche Erzeugung und Aufbereitung von | | | | | | |
| 426 | Spinnstoffen, sonstiges Textilgewerbe, Hilfs- | | | | | | |
| 428 | gewerbe der Textilindustrie | 182 | 328 966 | 18 | 190 148 | 164 | 138 818 |
| 43 | Bekleidungsgewerbe | 626 | 851 378 | 11 | 43 760 | 615 | 807 618 |
| 4311 | Herstellung von Oberbekleidung (ohne 4317) . . | 326 | 531 753 | 4 | 17 949 | 322 | 513 804 |
| 4313 | Herren- und Damenschneiderei | 38 | 18 785 | — | — | 38 | 18 785 |
| 4315 | Herstellung von Wäsche | 100 | 101 190 | — | *) | — | *) |
| 432 | Herstellung und Reparatur von Hüten und | 38 | 45 293 | — | *) | — | *) |
| 433 | Mützen | 35 | 16 976 | — | — | 35 | 16 976 |
| 436 | Rauchwarenzurichtung und Kürschnerei . . . | | | | | | |
| 434 | Herstellung von Bekleidungszubehör, Bettfe- | | | | | | |
| 435 | dernaufbereitung und Matratzenherstellung | | | | | | |
| 437 | Hilfsgewerbe der Kleider- und Wascheherstel- | 89 | 137 381 | — | *) | — | *) |
| 44 | lung | | | | | | |
| 441 | Herstellung von Musikinstrumenten, Spielwaren, | 71 | 105 266 | 9 | 48 086 | 62 | 57 180 |
| 442 | Turn- und Sportgeräten, Schmuckwaren und | 19 | 46 063 | — | *) | — | *) |
| 443 | Bearbeitung von Edelsteinen | 21 | 34 356 | — | — | 21 | 34 356 |
| 444 | Herstellung von Großmusik- und sonstigen | 7 | 941 | — | — | 7 | 941 |
| 445 | Musikinstrumenten | 20 | 21 611 | — | *) | — | *) |
| 446 | Herstellung von Spielwaren, Puppen und Christ- | 4 | 2 295 | — | — | 4 | 2 295 |
| 45 | baumschmuck | 472 | 1 370 422 | 53 | 535 889 | 419 | 834 533 |
| 451 | Herstellung von Turn- und Sportgeräten und | 80 | 424 216 | 25 | 298 343 | 55 | 125 873 |
| 452 | Faltbooten | | | | | | |
| bis | Herstellung von Schmuckwaren und schmuck- | 184 | 459 509 | 15 | 145 325 | 169 | 314 184 |
| 455 | ähnlichen Erzeugnissen | 24 | 7 670 | — | — | 24 | 7 670 |
| 4564 | Bearbeitung von Edelsteinen | 12 | 4 801 | — | — | 12 | 4 801 |
| 4567 | Mühlengewerbe, Nahrungsmittel-, Stärke- und Fut- | 62 | 110 338 | 4 | 22 861 | 58 | 87 477 |
| 4561 | termittelindustrie, Bäckerei- und Süßwarengewerbe | 110 | 363 888 | 9 | 69 360 | 101 | 294 528 |
| 457 | Mühlengewerbe (ohne Öl- und Gewürzmühlen) . | — | — | — | — | — | — |
| 458 | Nahrungsmittel- und Zutatenindustrie, Stärke-, Kar- | | | | | | |
| 4501 | toffeltrocknungs- und Futtermittelindustrie . | 276 | 2 589 951 | 78 | 1 885 070 | 198 | 704 881 |
| 4591 | Handwerkliche Bäckerei und Konditorei ohne | 48 | 133 986 | 12 | 51 980 | 36 | 82 006 |
| 46 | Gastwirtschaft und Kaffeeausschank | 19 | 7 096 | — | — | 19 | 7 096 |
| 4611 | Handwerkliche Bäckerei und Konditorei mit | 33 | 37 400 | — | — | 33 | 37 400 |
| 4614 | Gastwirtschaft und Kaffeeausschank | 87 | 451 599 | 4 | 103 817 | 83 | 347 782 |
| 4617 | Brot- und Frischbackwarenindustrie, Herstel- | 29 | 1 005 438 | 13 | 882 267 | 16 | 123 171 |
| 463 | lung von Dauerbackwaren, Kunsthonig und | 60 | 954 432 | 49 | 847 006 | 11 | 107 426 |
| 464 | Mischsirup | | | | | | |
| 466 | Süßwarengewerbe | 209 | 256 758 | 21 | 71 886 | 188 | 184 872 |
| 47 | Mühlengewerbe mit Bäckerei, handwerkliche | 119 | 99 336 | 7 | 36 503 | 112 | 62 833 |
| 471 | Bäckerei mit Fleischerei | | | | | | |
| 472 | Fleisch- und Fischverarbeitung, Milchverwertung, | | | | | | |
| bis | Speiseöl- und Speisefettherstellung; Zuckerindu- | 90 | 157 422 | 14 | 35 383 | 76 | 122 039 |
| 477 | trie | 507 | 1 085 144 | 214 | 821 581 | 293 | 263 563 |
| 48 | Fleischwarenindustrie, Talgschmelzen und | 247 | 742 743 | 157 | 634 553 | 90 | 108 190 |
| 481 | Schmalzsiedereien, Schlachthäuser | 155 | 187 287 | 28 | 81 368 | 127 | 105 919 |
| 483 | Fleischerei ohne Gastwirtschaft | 105 | 155 114 | 29 | 105 660 | 76 | 49 454 |
| 485 | Fleischerei mit Gastwirtschaft | 90 | 2 268 140 | 14 | 106 822 | 76 | 2 161 318 |
| 487 | Fischverarbeitung | 33 | 96 947 | 8 | 50 708 | 25 | 46 239 |
| 49 | Milchverwertung | 57 | 2 171 193 | 6 | 56 114 | 51 | 2 115 079 |
| 491 | Ölmühlen und Margarineindustrie | | | | | | |
| 495 | Zuckerindustrie | | | | | | |
| 5 | Obst- und Gemüseverwertung, Kaffee- und Tee- | | | | | | |
| 51 | verarbeitung, Herstellung von Gewürzen u. ä., | | | | | | |
| 511 | Eisgewinnung und Kühlhäuser | 1 123 | 958 251 | 92 | 372 581 | 1 031 | 585 670 |
| 513 | Obst- und Gemüseverarbeitung | 956 | 909 626 | — | *) | — | *) |
| 5141 | Kaffee- und Teeverarbeitung, Herstellung von | 33 | 13 941 | — | *) | — | *) |
| bis | Gewürzen u. ä., Eisgewinnung und Kühlhäuser | 365 | 225 143 | 36 | 78 755 | 329 | 146 388 |
| 5143 | Getränkeherstellung | | | | | | |
| 5147 | Architektur-, Bauingenieur- und Vermessungs- | | | | | | |
| 5148 | büros (nicht amtlich) | | | | | | |
| 5144 | Hoch- und Ingenieurbau | | | | | | |
| bis | Tief- und Ingenieurbau (ohne neuzeitlichen und | | | | | | |
| 5146 | sonstigen Straßenbau, Steinsetzerei, Asphal- | 100 | 88 672 | 8 | 19 422 | 92 | 69 250 |
| 5101 | tiererei und Pflasterei) | 49 | 44 681 | — | *) | — | *) |
| 515/16 | Neuzeitlicher und sonstiger Straßenbau, Stein- | | | | | | |
| 518/19 | setzerei, Asphaltiererei und Pflasterei | | | | | | |
| | Kombinationen innerhalb und außerhalb der | 409 | 537 189 | 41 | 257 161 | 368 | 280 028 |
| | Gruppe, Schornstein-, Feuerungs- und Indu- | | | | | | |
| | striefenbau, Isolierbau, Abbruchbetriebe . . | | | | | | |

*) Zur Wahrung des Steuergeheimnisses sind hierunter fallende Angaben nicht ausgeglichen. — 1) Kennziffer der Arbeitsstättensystematik. — 2) Die Gliederung beruht — abgesehen von der Zusammenfassung nach Wirtschaftshauptbereichen — fast vollständig auf der Arbeitsstättensystematik.

noch: 11. Gesamtumsatz der Kapitalgesellschaften im Bundesgebiet nach wirtschaftlicher Gliederung

Beträge in 1000 DM

| Nr. 1) | Wirtschaftsgliederung 2) | Kapitalgesellschaften | | | | | |
|---------------------------------|---|-----------------------|-------------------|---|------------------|--|-------------------|
| | | insgesamt | | davon | | | |
| | | | | Aktiengesellschaften Kommanditgesellschaften auf Aktien Kolonialgesellschaften | | Gesellschaften mit beschränkter Haftung | |
| | | Veranlagte | Gesamtumsatz | Veranlagte | Gesamtumsatz | Veranlagte | Gesamtumsatz |
| 55 | Zimmerei und Dachdeckerei | 19 | 5 464 | — | — | 19 | 5 464 |
| 555 } 5592 } | darunter: | | | | | | |
| 56 | Dachdeckerei (auch mit Klempnerei) | 9 | 2 165 | — | — | 9 | 2 165 |
| 561 | Bauinstallation | 65 | 18 996 | — | *) | — | *) |
| 565 | Klempnerei, Gas- und Wasserinstallation | 20 | 5 137 | — | — | 20 | 5 137 |
| 57 | Elektroinstallation | 45 | 13 859 | — | *) | — | *) |
| 571 | Ausbaugewerke | 78 | 23 658 | — | *) | — | *) |
| 5721 } | Glaseri | 6 | 1 048 | — | — | 6 | 1 048 |
| 5727 } | Malerei, Baulackerei und Entrostungsbetriebe, Tapetenkleberei | 28 | 5 582 | — | *) | — | *) |
| 5724 } | Speziallackiererei für Erzeugnisse verschiedenster Art | — | — | — | — | — | — |
| 5751 } | Fliesen- und Plattenlegergewerbe | 9 | 2 847 | — | — | 9 | 2 847 |
| 577 } | Ofen- und Herdsetzerei (einschl. Schornsteinan- schlußbau) | 6 | 8 613 | — | — | 6 | 8 613 |
| 5701/02 } | Glaseri mit Malerei, Malerei mit Tapetenklebe- rei, Stukkateur-, Gips- und Verputzger- werbe, Steinholz-, Mosaik- und Terrazzo- legergewerbe, Parkettlegergewerbe auch mit Ke- gelbahnbau | 29 | 5 568 | — | — | 29 | 5 568 |
| 5730 } | Bauhilfsgewerbe | 5 | 507 | — | — | 5 | 507 |
| 5754 } | Schornsteinfegergewerbe | — | — | — | — | — | — |
| 5757 } | Hausfassadenreinigungs- und Gerüstbaubetriebe, Kombinationen außerhalb der Gruppe | 5 | 507 | — | — | 5 | 507 |
| 5791 } | | | | | | | |
| 61, 62/63 (ohne 637, 638) | Großhandel 3) | 6 587 | 18 078 812 | 198 | 3 648 745 | 6 389 | 14 430 067 |
| 61 | Ein- und Ausfuhrhandel | 601 | 1 897 996 | 19 | 67 033 | 642 | 1 830 963 |
| 611 } | Einfuhrhandel (auch allgemeiner Einfuhrhandel) | 292 | 1 249 974 | 10 | 55 913 | 282 | 1 194 061 |
| 6101 } | Ausfuhrhandel (auch allgemeiner Ausfuhrhandel) | 83 | 201 181 | 4 | 1 932 | 79 | 199 249 |
| 614 } | Gemeinsamer Ein- und Ausfuhrhandel (auch all- gemeiner Ein- und Ausfuhrhandel) | 286 | 446 841 | 5 | 9 188 | 281 | 437 653 |
| 6102 } | | | | | | | |
| 617 } | | | | | | | |
| 6103 } | | | | | | | |
| 62/63 (ohne 637, 638) | Binnengroßhandel (einschl. Gemeinschaftsein- und -verkauf, ohne Verlagswesen) | 5 926 | 16 180 816 | 179 | 3 581 712 | 5 747 | 12 599 104 |
| 6201 | Allgemeiner Binnengroßhandel (Kombination der Klassen 6220 bis 6367) | 142 | 572 492 | 3 | 1 807 | 139 | 570 685 |
| 622 | Großhandel mit Vieh und Geflügel (lebend), Ge- treide, Mehl, Saaten, Futter- und Düngemitteln, Nahrungs- und Genußmitteln | 1 160 | 3 956 922 | 40 | 908 826 | 1 120 | 3 048 096 |
| 622 bis | Bgh. m. Vieh und Geflügel (lebend) | 22 | 34 963 | — | *) | — | *) |
| 624 | Bgh. m. Getreide, Mehl, Saaten, Futter- und Düngemitteln | 253 | 2 217 537 | 8 | 737 265 | 245 | 1 480 272 |
| 6241 | Bgh. m. Nahrungs- und Genußmitteln (soweit nicht bei 623, 6243 bis 6249) | 455 | 1 213 593 | 15 | 160 406 | 440 | 1 053 187 |
| 6243 | Bgh. m. Molkereierzeugnissen und Eiern | 37 | 153 285 | — | *) | — | *) |
| 6245 | Bgh. m. Fischen und Fischwaren | 81 | 102 696 | — | — | 81 | 102 696 |
| 6246 | Bgh. m. Obst, Gemüse, Südfrüchten und Blumen Getranken | 78 | 63 620 | — | *) | — | *) |
| 6247 } | | | | | | | |
| 6248 } | Bgh. m. Wein, Spirituosen und alkoholfreien Getranken | 184 | 94 716 | 12 | 10 583 | 172 | 84 133 |
| 6249 } | Bgh. m. Tabak und Tabakwaren | 50 | 76 532 | — | *) | — | *) |
| 625 | Großhandel mit Rohstoffen und Halbwaren der Eisen- und Metallwirtschaft, Kohle- und Mine- ralölwirtschaft, Bau-, Holz- und Papierwirt- schaft, Textil- und Lederwirtschaft | 1 266 | 7 031 898 | 52 | 2 184 009 | 1 214 | 4 846 089 |
| 625 bis | Bgh. m. Rohstoffen und Halbwaren der Eisen- und Metallwirtschaft | 256 | 2 687 408 | 18 | 1 101 842 | 238 | 1 585 566 |
| 6261 | Bgh. m. Steinkohle, Braunkohle und Briketts | 222 | 1 508 133 | — | *) | — | *) |
| 6265 | Bgh. m. Mineralöl und Mineralölerzeugnissen | 100 | 1 921 121 | 11 | 606 313 | 89 | 1 314 808 |
| 6271 | Bgh. m. Steinen, Erden und Baumaterial | 290 | 256 943 | 5 | 3 433 | 285 | 253 510 |
| 6275 | Bgh. m. Holz und Holzhalbwaren | 182 | 249 902 | 7 | 17 875 | 175 | 232 027 |
| 6281 | Bgh. m. rohen und bearbeiteten Spinnstoffen | 39 | 166 009 | — | *) | — | *) |
| 6273 } | | | | | | | |
| 6277 } | Bgh. m. Flachglas, Papier und Pappen, Häuten und Fellen, Leder und Schuhmacherbedarf | 177 | 242 382 | 4 | 4 947 | 173 | 237 435 |
| 6284 } | | | | | | | |
| 6287 } | | | | | | | |
| 631 | Großhandel mit sonstigen Rohstoffen und Halb- waren | 306 | 652 648 | 9 | 66 350 | 297 | 586 298 |
| 6311 | Bgh. m. technischen Chemikalien, pflanzlichen und tierischen Ölen, Drogen und Kautschuk | 190 | 306 309 | — | *) | — | *) |
| 6314 } | Bgh. m. Lumpen und Abfällen | 14 | 8 091 | — | — | 14 | 8 091 |
| 6317 } | Bgh. m. Schrott, Nutzeisen, Almetallen und Abbruchmaterial | 102 | 338 248 | — | *) | — | *) |
| 632 | Großhandel mit Fertigwaren | 3 052 | 3 966 856 | 75 | 419 820 | 2 977 | 3 547 036 |
| 632 bis | Bgh. m. Fertigwaren der metallverarbeitenden Industrie | 583 | 910 045 | 15 | 45 507 | 568 | 864 538 |
| 6331 } | Bgh. m. Lacken, Farben, Anstrichbedarf, Lino- leum und Tapeten | 83 | 81 058 | — | *) | — | *) |
| 6341 } | Bgh. m. Eisen-, Stahl-, Blech- und Metallwaren Bgh. m. Beleuchtungsgegenständen, Elektromo- toren, elektrotechnischen Artikeln, Rundfunk- geräten und Musikwaren | 350 | 375 909 | 5 | 6 789 | 345 | 369 120 |
| 6345 } | | | | | | | |
| | | 230 | 389 676 | 6 | 17 662 | 224 | 372 014 |

Abkürzungen: Bgh. m. = Binnengroßhandel mit. — *) Zur Wahrung des Steuergeheimnisses sind hierunter fallende Angaben nicht ausgegliedert. — 1) Kennziffer der Arbeitsstättensystematik. — 2) Die Gliederung beruht — abgesehen von der Zusammenfassung nach Wirtschaftshauptbereichen — fast vollständig auf der Arbeitsstättensystematik. — 3) Die Abt. 6 der Arbeitsstättensystematik „Handel, Geld- und Versicherungswesen“ wird in der vorliegenden Gliederung nicht nachge-
wiesen. Sie kann wie folgt zusammengestellt werden: Großhandel (Nr. 61, 62/63 ohne 637, 638), Einzelhandel (Nr. 64), sowie Nrn. 637, 638, 67 bis 69.

noch: 11. Gesamtumsatz der Kapitalgesellschaften im Bundesgebiet nach wirtschaftlicher Gliederung

Beträge in 1000 DM

| Nr. 1) | Wirtschaftsgliederung 2) | Kapitalgesellschaften | | | | | |
|----------------------------|---|-----------------------|------------------|---|----------------|--|------------------|
| | | insgesamt | | davon | | | |
| | | | | Aktiengesellschaften Kommanditgesellschaften auf Aktien Kolonialgesellschaften | | Gesellschaften mit beschränkter Haftung | |
| | | Veranlagte | Gesamtumsatz | Veranlagte | Gesamtumsatz | Veranlagte | Gesamtumsatz |
| 6347 | Bgh. m. Edelmetallwaren (ohne Uhren), fotografischen, optischen und feinmechanischen Artikeln | 58 | 39 508 | . | *) | . | *) |
| 6353 | Bgh. m. Textilien und verwandten Waren sowie mit Schneiderbedarfsartikeln | 715 | 1 143 021 | 24 | 169 189 | 691 | 973 832 |
| 6356 } 6357 } 6363 } | Bgh. m. Bekleidungsgegenständen und Schuhen | 106 | 109 165 | . | *) | . | *) |
| | Bgh. m. pharmazeutischen und kosmetischen Artikeln, Laboratoriums-, Krankenpflege- und Friseurbedarf | 200 | 361 354 | 9 | 117 408 | 191 | 243 946 |
| — | Bgh. m. sonstigen Fertigwaren 3) | 727 | 557 120 | 11 | 56 824 | 716 | 500 296 |
| 64 | Einzelhandel | 1 566 | 2 649 392 | 47 | 956 384 | 1 519 | 1 693 008 |
| 641 | Einzelhandel mit Waren aller Art | 89 | 1 143 292 | 13 | 776 386 | 76 | 366 906 |
| | darunter: | | | | | | |
| 6411 | Warenhäuser und Kaufhäuser | 44 | 971 864 | 9 | 776 232 | 35 | 195 632 |
| 6417 | Gemischtwaren- und Einzelhandelsgeschäfte mit Waren verschiedener Art ohne Schwerpunkt-angabe | 41 | 103 486 | 4 | 154 | 37 | 103 332 |
| 642 | Einzelhandel mit Nahrungs- und Genußmitteln und verwandten Waren | 195 | 355 070 | 13 | 102 944 | 182 | 252 126 |
| 6421 | Eh. m. Nahrungs- und Genußmitteln (soweit nicht bei 6422 bis 6428) | 116 | 311 202 | . | *) | . | *) |
| 6422 | Eh. m. Kartoffeln, Obst, Gemüse und Sudfrüchten | 8 | 1 570 | — | — | 8 | 1 570 |
| | | 7 | 1 529 | — | — | 7 | 1 529 |
| 6423 | Eh. m. Fischen und Fischwaren | — | — | — | — | — | — |
| 6424 | Eh. m. Wild und Geflügel | — | — | — | — | — | — |
| 6425 | Eh. m. Milch und Milchzeugnissen | 5 | 6 431 | — | — | 5 | 6 431 |
| 6426 | Eh. m. Schokolade, Süßwaren und Speiseeis | 11 | 1 506 | — | — | 11 | 1 506 |
| 6427 | Eh. m. Wein, Spirituosen und alkoholfreien Getränken | 23 | 1 436 | . | *) | . | *) |
| 6428 | Eh. m. Tabakwaren | 21 | 30 817 | — | — | 21 | 30 817 |
| 6429 | Eh. m. Rohreis | 4 | 579 | — | — | 4 | 579 |
| 643 | Einzelhandel mit Bekleidung, Wäsche, Ausstattungsartikeln, Schuhen und Sportartikeln | 508 | 885 696 | 6 | 55 039 | 502 | 830 657 |
| | darunter: | | | | | | |
| 6431 | Eh. m. Textilwaren aller Art (soweit nicht bei 6432 bis 6437) | 272 | 360 901 | . | *) | . | *) |
| 6432 | Eh. m. Schnittwaren (Meterware), Korsettwaren, Wäsche und Bettwaren, Handarbeiten und Kurzwaren | 61 | 56 797 | — | — | 61 | 56 797 |
| 6436 | Eh. m. Oberbekleidung, Wirk- und Strickwaren | 107 | 390 566 | — | — | 107 | 390 566 |
| 6437 | Eh. m. Kürschnerwaren | 10 | 2 310 | — | — | 10 | 2 310 |
| 6438 | Eh. m. Schuhwaren | 47 | 72 152 | . | *) | . | *) |
| 644 | Einzelhandel mit Eisen-, Stahl-, Blech- und Metallwaren, Haus- und Küchengeräten, Glas, Porzellan, Wohnbedarf, Musikinstrumenten, Elektro- und Rundfunkgeräten | 275 | 87 759 | 6 | 3 245 | 269 | 84 514 |
| | darunter: | | | | | | |
| 6441 | Eh. m. Eisen-, Stahl- und Metallwaren, Öfen und Herden, Haus- und Küchengeräten | 79 | 20 930 | — | — | 79 | 20 930 |
| 6442 | Eh. m. Glas- und Porzellanwaren | 17 | 2 804 | . | *) | . | *) |
| 6443 | Eh. m. Beleuchtungsgegenständen, Elektrogeräten, sanitären und Kühlanlagen | 31 | 7 526 | . | *) | . | *) |
| 6444 | Eh. m. Rundfunk-, Fernseh-, elektrischen Schallplattengeräten und -artikeln | 39 | 12 813 | . | *) | . | *) |
| 6446 | Eh. m. Mobeln aus Holz und Metall | 87 | 34 307 | . | *) | . | *) |
| 6447 | Eh. m. Teppichen, Mobel- und Behangstoffen | 13 | 8 194 | . | *) | . | *) |
| 6449 | Eh. m. Musikinstrumenten | 4 | 230 | — | — | 4 | 230 |
| 645 | Einzelhandel mit Druckereierzeugnissen, Papier- und Schreibwaren, Lehrmitteln und Bürobedarf, Kunst- und kunstgewerblichen Gegenständen, Galanterie- und Lederwaren | 185 | 46 990 | . | *) | . | *) |
| | darunter: | | | | | | |
| 6451 | Eh. m. Büchern und Broschüren, Zeitschriften | 111 | 29 254 | — | — | 111 | 29 254 |
| 6453 | und Zeitungen, Musikalien | 31 | 6 188 | . | *) | . | *) |
| 6454 | Eh. m. Papier- und Schreibwaren, Lehrmitteln, Bürobedarf (ohne Buromaschinen und -möbel) | 24 | 10 365 | — | — | 24 | 10 365 |
| 646 | Einzelhandel mit Gegenständen der Körper- und Gesundheitspflege, chemischen und optischen Erzeugnissen | 75 | 14 759 | . | *) | . | *) |
| | darunter: | | | | | | |
| 6462 | Drogerien und Eh. m. sonstigen Drogerieware 1, | 25 | 4 263 | — | — | 25 | 4 263 |
| 6463 | Eh. m. Farben, Lacken und Anstrichbedarf. | 18 | 5 572 | — | — | 18 | 5 572 |
| 6464 | Eh. m. Seifen, Bürstenwaren, Ölen, Fetten, Zündwaren u. ä., Parfüm | — | — | — | — | — | — |
| 6465 | Eh. m. optischen und feinmechanischen Instrumenten, Foto- und Kinoapparaten und | 21 | 3 837 | . | *) | . | *) |
| 6467 | bedarf | 116 | 85 392 | . | *) | . | *) |
| 647 | Einzelhandel mit Maschinen, Fahrrädern, Kraftfahrzeugen und Kraftfahrzeugbedarf | 12 | 4 466 | . | *) | . | *) |
| 6471 | Eh. m. Landmaschinen und landwirtschaftlichen Geräten | 5 | 17 447 | . | *) | . | *) |
| 6472 | Eh. m. Nähmaschinen und deren Zubehör | 5 | 3 942 | . | *) | . | *) |
| 6473 | Eh. m. Buromaschinen, deren Zubehör und Büromobeln | 5 | 3 942 | . | *) | . | *) |

Abkürzungen: Bgh. m. = Binnengroßhandel mit, Eh. m. = Einzelhandel mit. — *) Zur Wahrung des Steuergeheimnisses sind hierunter fallende Angaben nicht aus-
gegliedert. — 1) Kennziffer der Arbeitsstättensystematik. — 2) Die Gliederung beruht — abgesehen von der Zusammenfassung nach Wirtschaftshauptbereichen —
fast vollständig auf der Arbeitsstättensystematik. — *) Wirtschaftsklassen Nr. 6334, 6337, 6343, 6349, 6351, 6354, 6362, 6364 bis 6367.

noch: 11. Gesamtumsatz der Kapitalgesellschaften im Bundesgebiet nach wirtschaftlicher Gliederung

Beträge in 1000 DM

| Nr. ¹⁾ | Wirtschaftsgliederung ²⁾ | Kapitalgesellschaften | | | | | |
|-------------------|---|-----------------------|------------------|---|------------------|--|------------------|
| | | insgesamt | | davon | | | |
| | | | | Aktiengesellschaften Kommanditgesellschaften auf Aktien Kolonialgesellschaften | | Gesellschaften mit beschränkter Haftung | |
| | | Veranlagte | Gesamtumsatz | Veranlagte | Gesamtumsatz | Veranlagte | Gesamtumsatz |
| 6474 | Eh. m. Fahrrädern und deren Zubehör | 18 | 6 239 | — | — | 18 | 6 239 |
| 6475 | Eh. m. Kraftfahrzeugen und Kraftfahrzeug- | | | | | | |
| 6476 | bedarf | 58 | 49 062 | — | — | 58 | 49 062 |
| 6477 | Tankstellen (ohne Garagenbetriebe) | 18 | 4 236 | — | — | 18 | 4 236 |
| 648 | Sonstiger Fach Einzelhandel | 123 | 30 434 | 4 | 888 | 119 | 29 546 |
| | darunter: | | | | | | |
| 6483 | Eh. m. Uhren, Gold- und Silberwaren, Juwelen, | | | | | | |
| | Schmuckwaren, Abzeichen u. ä. | 25 | 4 407 | — | *) | — | *) |
| 6484 | Eh. m. Blumen, Pflanzen und Samen | 12 | 1 097 | — | — | 12 | 1 097 |
| 6485 | Eh. m. Hunden, Ziervögeln, Zierfischen und | | | | | | |
| 6486 | zoologischen Artikeln, Futtermitteln | 4 | 155 | — | *) | — | *) |
| 6487 | Eh. m. Brennmaterial | 71 | 23 818 | — | *) | — | *) |
| 6488 | Eh. m. Altwaren (auch Trodelhandlungen) | 6 | 363 | — | — | 6 | 363 |
| 637, 638 | Sonstige Wirtschaftsbereiche | 4 979 | 3 102 973 | 719 | 1 147 174 | 4 260 | 1 955 799 |
| 67—69 | Übriges Handelsgewerbe, Geld- und Versicherungs- | | | | | | |
| 67—69 | wesen | 1 687 | 866 610 | 276 | 99 146 | 1 411 | 767 464 |
| 637 | Zeitungsverlag und -spedition, sonstiges Verlags- | | | | | | |
| 638 | wesen | 661 | 551 217 | 9 | 1 379 | 652 | 549 838 |
| 637 | Zeitungsverlag und -spedition | 181 | 306 806 | — | *) | — | *) |
| 638 | Sonstiges Verlagswesen | 480 | 244 411 | — | *) | — | *) |
| 67 | Handelsvertretung, Vermittlung, Werbung und | | | | | | |
| | Verleih | 694 | 211 843 | 35 | 26 866 | 659 | 184 977 |
| | darunter: | | | | | | |
| 671 | Handelsvertretung und Handelsmaklerwesen in | | | | | | |
| bis | technischen Geschäftszweigen für Verbrauchs- | | | | | | |
| 673 | güter und für Nahrungs- und Genußmittel und | | | | | | |
| | sonstige Waren; Versandhandelsvertretung .. | 269 | 72 371 | 5 | 6 861 | 264 | 65 510 |
| 674 | Vermittlergewerbe (einschl. Stellenvermittlung), | | | | | | |
| bis | Auskunfts- und Inkassogewerbe, Wirtschafts- | | | | | | |
| 676 | werbung | 365 | 130 806 | 26 | 19 705 | 339 | 111 101 |
| 6771 | Leihbibliotheken (ohne öffentliche und gemein- | | | | | | |
| | nützliche) | 5 | 256 | — | — | 5 | 256 |
| 6773 | Verleih landwirtschaftlicher Maschinen, sonsti- | | | | | | |
| 6775 | ger Maschinen und Bauutensilien aller Art, | | | | | | |
| 6779 | sonstige Verleihgewerbe (ohne Marktstand- | | | | | | |
| | vermietung) | 51 | 7 913 | 4 | 300 | 47 | 7 613 |
| 68 | Geld-, Bank- und Börsenwesen; Versicherungs- | | | | | | |
| 69 | wesen (ohne Sozialversicherung) ³⁾ | 332 | 103 550 | 132 | 70 901 | 100 | 32 649 |
| 7 | Dienstleistungen (ohne solche aus 9) | 1 815 | 592 267 | 208 | 51 925 | 1 607 | 540 342 |
| 71 | Wohnungs- und Grundstückswesen; Vermögens- | | | | | | |
| | verwaltung ⁴⁾ | 870 | 141 633 | 140 | 16 125 | 730 | 125 508 |
| 72 | Gaststättenwesen | 338 | 124 527 | 56 | 21 746 | 282 | 102 781 |
| 7211 | Hotels und Gasthöfe | 123 | 61 377 | 17 | 19 507 | 106 | 41 870 |
| 7214 | Fremdenheime und Pensionen | 15 | 1 905 | — | *) | — | *) |
| 7217 | Hospize, Erholungs- und Ferienheime | 9 | 1 447 | — | *) | — | *) |
| 7255 | Kantinenbetriebe | 75 | 5 123 | 33 | 1 789 | 42 | 3 334 |
| 7257 | Kaffeehäuser, Bars und Tanzlokale | 31 | 18 259 | — | — | 31 | 18 259 |
| 7251 | Schank- und Speisewirtschaften ohne 7255 und | | | | | | |
| 7253 | 7257, Gastwirtschaften mit Gemischtwaren- | | | | | | |
| 7259 | oder Kolonialwarenhandlung | 85 | 36 416 | — | *) | — | *) |
| 7291 | Kunst, private Forschung, Theater, Film, Rund- | | | | | | |
| 73 | funk, Schaustellung | 417 | 273 202 | — | *) | — | *) |
| 731 | Kunst und Schrifttum | 8 | 2 115 | — | — | — | — |
| 733 | Theater und Varietés | 30 | 14 214 | — | *) | 8 | 2 115 |
| 7341 | Filmaufnahme, Filmkopier- und -entwicklungs- | | | | | | |
| 7343 | anstalten, Filmverleih und -vertrieb | 149 | 171 299 | 5 | 7 611 | 144 | 163 688 |
| 7345 | Lichtspielhäuser | 215 | 79 801 | — | *) | — | *) |
| 736 | Schaustellungsgewerbe | 9 | 5 613 | — | — | 9 | 5 613 |
| 732 | Private Forschung und Rundfunkwesen | 6 | 160 | — | — | 6 | 160 |
| 735 | Dienstleistungen (ohne 71, 72, 73 und ohne solche | | | | | | |
| 74 | aus 9) | 190 | 52 905 | — | *) | — | *) |
| bis | darunter: | | | | | | |
| 74 | Sportpflege, Bade- und Schwimmanstalten | 33 | 5 023 | — | *) | — | *) |
| 75 | Korrespondenz-, Nachrichten-, Schreib- und | | | | | | |
| 76 | Übersetzungsbüros | 14 | 13 710 | — | — | — | — |
| T.a. 7811 | Fotografisches Gewerbe | 25 | 1 920 | — | — | 14 | 13 710 |
| T.a. 7815 | Wäscherei, Färberei und chemische Reinigung, | | | | | 25 | 1 920 |
| T.a. 7830 | Zimmer-, Fenster-, Möbel-, Teppich-, Polster- | | | | | | |
| | und Metallreinigung (Handwerksunternehmen) ⁴⁾ .. | 25 | 3 411 | — | *) | — | *) |
| T.a. 7811 | Übrige Wäscherei-, Färberei- und Reinigungs- | | | | | | |
| T.a. 7815 | unternehmen ⁴⁾ | 40 | 16 407 | — | *) | — | *) |
| T.a. 7830 | Bewachungsgewerbe | 44 | 11 243 | — | — | 44 | 11 243 |
| 784 | Bestattungsinstitute | 5 | 741 | — | — | 5 | 741 |
| 785 | | | | | | | |
| 8 | Verkehrswirtschaft | 964 | 1 475 360 | 167 | 937 618 | 797 | 537 742 |
| 81 | Deutsche Bundespost und Deutsche Bundesbahn. | | | | | | |
| 82 | Schienenbahnen (ohne Bundesbahn) | 136 | 429 919 | 86 | 392 779 | 50 | 37 140 |
| 83 | | | | | | | |

Abkürzungen: Eh. m. = Einzelhandel mit, T. a. = Teil(e) aus. — *) Zur Wahrung des Steuergeheimnisses sind hierunter fallende Angaben nicht ausgliedert. — ¹⁾ Kennziffer der Arbeitsstättenstatistik. — ²⁾ Die Gliederung beruht — abgesehen von der Zusammenfassung nach Wirtschaftshauptbereichen — fast vollständig auf der Arbeitsstättenstatistik. — ³⁾ Die steuerfreien Umsätze nach § 4 Ziff. 8, 9 und 10 UStG sind in den Gewerbegruppen Nr. 68, 69 und 71 unvollständig erfasst. Infolgedessen sind die nachgewiesenen steuerfreien Bank-, Versicherungs- und Mietumsätze aus der Statistik ausgeschaltet worden (s. im Text Seite 15). — ⁴⁾ Abweichend von der Arbeitsstättenzahlung wurden die Angaben unter den Nrn. 7811, 7815 und 7830 nach Handwerksunternehmen und übrigen Unternehmen besonders ausgliedert.

noch: 11. Gesamtumsatz der Kapitalgesellschaften im Bundesgebiet nach wirtschaftlicher Gliederung

Beträge in 1000 DM

| Nr. ¹⁾ | Wirtschaftsgliederung ²⁾ | Kapitalgesellschaften | | | | | |
|-------------------|--|-----------------------|--------------|---|--------------|--|--------------|
| | | insgesamt | | davon | | | |
| | | | | Aktiengesellschaften Kommanditgesellschaften auf Aktien Kolonialgesellschaften | | Gesellschaften mit beschränkter Haftung | |
| | | Veranlagte | Gesamtumsatz | Veranlagte | Gesamtumsatz | Veranlagte | Gesamtumsatz |
| 831 | Nichtbundesbahneigene Eisenbahnen | 102 | 130 294 | 66 | 111 417 | 36 | 18 877 |
| 8350 | Straßen-, Untergrund-, Hoch-, Schwebel-, Berg- und Drahtseilbahnen | 34 | 299 625 | 20 | 281 362 | 14 | 18 263 |
| 84 | Straßenverkehr | 206 | 55 673 | | *) | | *) |
| | darunter: | | | | | | |
| 841 | Personenkraftwagenverkehr | 93 | 39 257 | | *) | | *) |
| 844 | Güterkraftwagenverkehr | 107 | 10 759 | | *) | | *) |
| 85 | Schifffahrt, Wasserstraßen- und Hafenwesen | 218 | 775 834 | 53 | 502 246 | 165 | 273 588 |
| | darunter: | | | | | | |
| 852 | Seeschifffahrt | 49 | 64 579 | 13 | 54 214 | 36 | 10 365 |
| 855 | Binnenschifffahrt | 107 | 350 685 | 32 | 172 971 | 75 | 177 714 |
| 857 | Binnenwasserstraßen- und -hafenbetriebe | 27 | 264 196 | | *) | | *) |
| 86 | Luftverkehr | 10 | 4 419 | | *) | | *) |
| 871 | Spedition und Lagerei | 323 | 156 111 | 18 | 31 434 | 305 | 124 677 |
| 873 | | | | | | | |
| 874 | Kraftfahrunterricht und private Kraftfahrzeug- überwachung, Garagen, Reise- und Auswande- rungsbüros, Schlaf- und Speisewagenbetriebe. | 71 | 53 404 | — | — | 71 | 53 404 |
| 877 | | | | | | | |
| 9 | Öffentlicher Dienst und Dienstleistungen im öffent- lichen Interesse | 513 | 168 736 | 68 | 58 485 | 445 | 110 251 |
| — | Unternehmungen freiberuflicher Art ³⁾ | 100 | 23 244 | 22 | 15 482 | 78 | 7 762 |
| — | Privatschulen ⁴⁾ | 8 | 712 | — | — | 8 | 712 |
| — | Öffentlicher Dienst und Dienstleistungen im öffent- lichen Interesse ohne Unternehmen freiberuf- licher Art und ohne Privatschulen ⁵⁾ | 405 | 144 780 | 46 | 43 003 | 359 | 101 777 |

*) Zur Wahrung des Steuergeheimnisses sind hierunter fallende Angaben nicht ausgegliedert. — ¹⁾ Kennziffer der Arbeitsstättensystematik. — ²⁾ Die Gliederung be-
ruht — abgesehen von der Zusammenfassung nach Wirtschaftshauptbereichen — fast vollständig auf der Arbeitsstättensystematik. — ³⁾ Wirtschaftsklassen Nr. 9924,
sowie Teile aus den Klassen 9410, 9450, 9921, 9935. — ⁴⁾ Teile aus den Wirtschaftsklassen Nr. 9611 bis 9618. — ⁵⁾ Wirtschaftsbereich 9 ohne Klasse 9924, sowie ohne
Teile aus den Klassen 9410, 9450, 9921, 9935 und 9611 bis 9618.

12: Gesamtumsatz der Erwerbs- und Wirtschaftsgenossenschaften im Bundesgebiet nach wirtschaftlicher Gliederung

Beträge in 1000 DM

| Nr.1) | Wirtschaftsgliederung | Erwerbs- und Wirtschaftsgenossenschaften | |
|---------------------------------|---|--|------------------|
| | | Veranlagte | Gesamtumsatz |
| 0—9 | Gesamtsumme | 22 159 | 6 961 310 |
| 0 | Land-, Forst- und Jagdwirtschaft, Fischerei | 947 | 24 016 |
| 1—5 | Herstellendes und verarbeitendes Gewerbe: | | |
| 61, 62/63 (ohne 637, 638) | Industrie und Handwerk ²⁾ | 4 929 | 2 072 758 |
| | Großhandel | 11 981 | 3 886 746 |
| 64 | Einzelhandel | 709 | 864 115 |
| 637, 638 67—69 7—9 | Sonstige Wirtschaftsbereiche | 4 193 | 113 675 |
| 0 | Land-, Forst- und Jagdwirtschaft, Fischerei (einschl. Gartenbau und Tierzucht) | 947 | 24 016 |
| | darunter: | | |
| 01 | Landwirtschaft (mit bewirtschafteter Bodenfläche ³⁾) | 237 | 12 150 |
| 04 | Forst- und Jagdwirtschaft | 162 | 4 947 |
| 06 | Nichtlandwirtschaftliche Gärtnerei und Sämereiwirtschaft | 16 | 1 210 |
| 07 | Nichtlandwirtschaftliche Tierzucht | 514 | 3 780 |
| 09 | Binnenfischerei und Fischzucht | 9 | 379 |
| 1—5 | Herstellendes und verarbeitendes Gewerbe: | | |
| | Industrie und Handwerk | 4 929 | 2 072 758 |
| 1 | Bergbau, Gewinnung und Verarbeitung von Steinen und Erden; Energiewirtschaft | 349 | 19 114 |
| | darunter: | | |
| 19 | Energiewirtschaft | 330 | 16 241 |
| 2 | Eisen- und Metallerzeugung und -verarbeitung | 21 | 4 797 |
| | darunter: | | |
| 27 | Elektrotechnik | 5 | 673 |
| 29 | Eisen-, Stahl-, Blech- und Metallwarengewerbe | 7 | 233 |
| 3/4 | Verarbeitende Gewerbe (ohne Eisen- und Metallverarbeitung) | 4 519 | 2 036 792 |
| | darunter: | | |
| 32 | Chemische Industrie | 12 | 6 009 |
| 36 | Feinkeramische und Glasindustrie | 8 | 5 211 |
| 37 | Sägerei und Holzbearbeitung | 8 | 3 442 |
| 38 | Holzverarbeitung | 39 | 4 661 |
| 39 | Papierherzeugung und -verarbeitung; Druckereigewerbe | 9 | 5 569 |
| 41 | Lederherzeugung und -verarbeitung | 13 | 2 691 |
| 42 | Textilgewerbe | 19 | 10 430 |
| 43 | Bekleidungsgewerbe | 8 | 1 071 |
| 44 | Herstellung von Musikinstrumenten, Spielwaren, Turn- und Sportgeräten, Schmuckwaren und Bearbeitung von Edelsteinen | 6 | 876 |
| 45 | Mühlengewerbe, Nahrungsmittel-, Stärke- und Futtermittelindustrie, Bäckerei- und Süßwarengewerbe darunter: | 81 | 48 385 |
| 451 | Mühlengewerbe (ohne Öl- und Getreidemühlen) | 60 | 19 616 |
| 452 | Nahrungsmittel- und Zutatenindustrie, Stärke-, Kartoffeltrocknungs- und Futtermittelindustrie .. | 9 | 8 173 |
| bis 455 | Fleisch- und Fischverarbeitung, Milchverwertung, Speiseöl- und Speisefettherstellung; Zucker- industrie | 4 210 | 1 911 510 |
| 46 | darunter: | | |
| 4611 | Fleischwarenindustrie, Talgsmelzen und Schmalzsiedereien, Schlachthäuser | 24 | 7 843 |
| 462 | Milchverwertung | 4 178 | 1 902 582 |
| 464 | Obst- und Gemüseverwertung, Kaffee- und Teeverarbeitung, Herstellung von Gewürzen u. ä., Eisgewinnung und Kühlhäuser | 41 | 12 092 |
| 47 | Getränkherstellung | 64 | 24 575 |
| 48 | Brauerei und Mälzerei | 23 | 11 948 |
| 481 | Spiritusindustrie (einschl. Hefenherstellung) | 29 | 10 225 |
| 483 | Herstellung von verarbeiteten Weinen, Mineralbrunnen, Mineralwasser und Limonaden | 12 | 2 402 |
| 485 | | | |
| 487 | | | |
| -5 | Bau-, Ausbau- und Bauhilfsgewerbe | 40 | 12 055 |
| | darunter: | | |
| 51 | Hoch-, Tief- und Ingenieurbau | 28 | 9 662 |
| 55 | Zimmerei und Dachdeckerei | 5 | 1 671 |

¹⁾ Kennziffer der Arbeitsstatistiksystematik. — ²⁾ Die Veranlagten der handwerklichen Dienstleistungsgewerbe sind unter „Sonstige Wirtschaftsbereiche“ (Nr. 7) nachgewiesen. — ³⁾ Einschl. Weinbau.

**noch: 12. Gesamtumsatz der Erwerbs- und Wirtschaftsgenossenschaften im Bundesgebiet
nach wirtschaftlicher Gliederung**

Beträge in 1000 DM

| Nr.) | Wirtschaftsgliederung | Erwerbs- und Wirtschaftsgenossenschaften | |
|--|--|--|------------------|
| | | Veranlagte | Gesamtumsatz |
| 61, 62/63 (ohne 637, 638) | Großhandel²⁾ | 11 981 | 3 886 746 |
| 61 | Ein- und Ausfuhrhandel | 11 | 83 987 |
| | darunter: | | |
| • 611 6101 | Einfuhrhandel (auch allgemeiner Einfuhrhandel) | 5 | 81 990 |
| 62/63 (ohne 637, 638) | Binnengroßhandel (einschl. Gemeinschaftsein- und -verkauf, ohne Verlagswesen) | 11 970 | 3 802 759 |
| 6201 | Allgemeiner Binnengroßhandel (Kombination der Klassen 6220 bis 6367) | 4 685 | 641 080 |
| 622 | Großhandel mit Vieh und Geflügel (lebend), Getreide, Mehl, Saaten, Futter- und Düngemitteln, Nahrungs- und Genußmitteln | 6 727 | 2 775 577 |
| 624 | Bgh. m. Vieh und Geflügel (lebend) | 170 | 62 357 |
| 622 | Bgh. m. Getreide, Mehl, Saaten, Futter- und Düngemitteln | 5 353 | 1 431 936 |
| 623 | Bgh. m. Nahrungs- und Genußmitteln (soweit nicht bei 623, 6243 bis 6249) | 480 | 866 732 |
| 6241 | Bgh. m. Molkereierzeugnissen und Eiern | 281 | 270 016 |
| 6243 | Bgh. m. Fischen und Fischwaren | 21 | 12 110 |
| 6245 | Bgh. m. Obst, Gemüse, Südfrüchten und Blumen | 95 | 27 139 |
| 6246 | Bgh. m. Wein, Spirituosen und alkoholfreien Getränken | 302 | 60 692 |
| 6247 | Bgh. m. Tabak und Tabakwaren | 25 | 44 595 |
| 6248 | | | |
| 6249 | | | |
| 625 | Großhandel mit Rohstoffen und Halbwaren der Eisen- und Metallwirtschaft, Kohle- und Mineralwirtschaft, Bau-, Holz- und Papierwirtschaft, Textil- und Lederwirtschaft | 213 | 135 921 |
| bis | darunter: | | |
| 628 | Bgh. m. Rohstoffen und Halbwaren der Eisen- und Metallwirtschaft | 6 | 1 856 |
| 6261 | Bgh. m. Steinkohle, Braunkohle und Briketts | 11 | 4 950 |
| 6271 | Bgh. m. Steinen, Erden und Baumaterial | 33 | 14 503 |
| 6275 | Bgh. m. Holz und Holzhalbwaren | 22 | 4 774 |
| 6273 | Bgh. m. Flachglas, Papier und Pappen, Hauten und Fellen, Leder- und Schuhmacherbedarf .. | 135 | 108 075 |
| 6277 | | | |
| 6284 | | | |
| 6287 | | | |
| 631 | Großhandel mit sonstigen Rohstoffen und Halbwaren | 15 | 27 503 |
| | darunter: | | |
| 6311 | Bgh. m. technischen Chemikalien, pflanzlichen und tierischen Ölen, Drogen und Kautschuk .. | 11 | 22 486 |
| 632 | | | |
| bis | Großhandel mit Fertigwaren | 330 | 222 618 |
| 636 | Bgh. m. Fertigwaren der metallverarbeitenden Industrie | 76 | 76 819 |
| 632 | Bgh. m. Lacken, Farben, Anstrichbedarf, Linoleum und Tapeten | 39 | 16 350 |
| 6331 | Bgh. m. Eisen-, Stahl-, Blech- und Metallwaren | 26 | 14 996 |
| 6341 | Bgh. m. Beleuchtungsgegenständen, Elektromotoren, elektrotechnischen Artikeln, Rundfunkgeräten und Musikwaren | 10 | 1 846 |
| 6345 | Bgh. m. Edelmetallwaren (ohne Uhren), fotografischen, optischen und feinmechanischen Artikeln .. | 4 | 1 123 |
| 6347 | Bgh. m. Textilien und verwandten Waren sowie mit Schneiderbedarfsartikeln | 56 | 50 340 |
| 6353 | | | |
| 6356 | Bgh. m. Bekleidungsgegenständen und Schuhen | 8 | 2 398 |
| 6357 | Bgh. m. pharmazeutischen und kosmetischen Artikeln, Laboratoriums-, Krankenpflege- und Friseurbedarf | 34 | 12 910 |
| 6363 | Bgh. m. sonstigen Fertigwaren ³⁾ | 77 | 45 836 |
| — | | | |
| 64 | Einzelhandel | 709 | 864 115 |
| | darunter: | | |
| 641 | Einzelhandel mit Waren aller Art | 63 | 2 031 |
| 642 | Einzelhandel mit Nahrungs- und Genußmitteln und verwandten Waren | 514 | 849 298 |
| | darunter: Konsumgenossenschaften ⁴⁾ | 295 | 841 917 |
| 643 | Einzelhandel mit Bekleidung, Wäsche, Ausstattungsartikeln, Schuhen und Sportartikeln .. | 16 | 1 676 |
| 644 | Einzelhandel mit Eisen-, Stahl-, Blech- und Metallwaren, Haus- und Küchengeräten, Glas, Porzellan, Wohnbedarf, Musikinstrumenten, Elektro- und Rundfunkgeräten .. | 20 | 3 852 |
| 647 | Einzelhandel mit Maschinen, Fahrrädern, Kraftfahrzeugen und Kraftfahrzeugbedarf | 13 | 813 |
| 648 | Sonstiger Facheinzelhandel | 69 | 5 238 |
| 637, 638 67—69 7—9 67—69 637, 638 | Sonstige Wirtschaftsbereiche | 4 193 | 113 675 |
| 637 | Übriges Handelsgewerbe, Geld- und Versicherungswesen | 3 168 | 46 607 |
| 638 | Zeitungsverlag und -spedition, sonstiges Verlagswesen | 10 | 5 119 |
| 67 | Handelsvertretung, Vermittlung, Werbung und Verleih | 2 161 | 17 126 |
| 68 | Geld-, Bank- und Börsenwesen ⁵⁾ | 979 | 24 301 |
| 69 | Versicherungswesen (ohne Sozialversicherung) ⁵⁾ | 18 | 61 |
| 7 | Dienstleistungen (ohne solche aus 9) | 631 | 12 851 |
| 71 | darunter: | | |
| 74 | Wohnungs- und Grundstückswesen; Vermögensverwaltung ⁵⁾ | 585 | 10 781 |
| bis | Dienstleistungen (ohne 71, 72, 73 und ohne solche aus 9) | 25 | 673 |
| 78 | | | |
| 8 | Verkehrswirtschaft | 36 | 22 963 |
| | darunter: | | |
| 84 | Straßenverkehr | 16 | 2 112 |
| 85 | Schifffahrt, Wasserstraßen- und Hafenwesen | 10 | 18 234 |
| 9 | Öffentlicher Dienst und Dienstleistungen im öffentlichen Interesse | 358 | 31 254 |

Abkürzungen: Bgh. m. = Binnengroßhandel mit — ¹⁾ Kennziffer der Arbeitsstatistiksystematik. — ²⁾ Die Abt. 6 der Arbeitsstatistiksystematik „Handel, Geld- und Versicherungswesen“ wird in der vorliegenden Gliederung nicht nachgewiesen. Sie kann wie folgt zusammengestellt werden: Großhandel (Nr. 61, 62/63 ohne 637, 638), Einzelhandel (Nr. 64), sowie Nrn. 637, 638, 67 bis 69. — ³⁾ Wirtschaftsklassen Nr. 6334, 6337, 6343, 6349, 6351, 6354, 6362, 6364 bis 6367. — ⁴⁾ Dem Zentralverband deutscher Konsumgenossenschaften e. V. angeschlossene Genossenschaften und deren Umsätze (lt. Jahrbuch des Verbandes für 1950), die in der Umsatzsteuerstatistik nicht besonders ausgegliedert werden konnten. — ⁵⁾ Die steuerfreien Umsätze nach § 4 Ziff. 8, 9 und 10 UStG sind in den Gewerbegruppen Nr. 68, 69 und 71 unvollständig erfaßt. Infolgedessen sind die nachgewiesenen steuerfreien Bank-, Versicherungs- und Mietumsätze aus der Statistik ausgeschaltet worden (s. im Text Seite 15).

13. Umsätze der Unternehmen mit Organgesellschaften im Bundesgebiet

a) Alle Wirtschaftsbereiche

| Nr.1) | Wirtschaftsgliederung | Muttergesellschaften ²⁾ | | Tochtergesellschaften ³⁾ | | Tochtergesellschaften ³⁾ nach ihrem eigenen Wirtschaftsbereich | |
|---------------------------------|---|--|--------------|-------------------------------------|--------------|---|--------------|
| | | nach dem Wirtschaftsbereich der Muttergesellschaft | | | | | |
| | | Unternehmen | Gesamtumsatz | Unternehmen | Gesamtumsatz | Unternehmen | Gesamtumsatz |
| | | Anzahl | 1 000 DM | Anzahl | 1 000 DM | Anzahl | 1 000 DM |
| 0 | Land-, Forst- und Jagdwirtschaft, Fischerei | 2 | 133 789 | 5 | 23 853 | 8 | 24 752 |
| 1—5 | Herstellendes und verarbeitendes Gewerbe: Industrie und Handwerk | 378 | 13 027 851 | 695 | 6 501 913 | 486 | 4 469 386 |
| 1 | Bergbau, Gewinnung und Verarbeitung von Steinen und Erden; Energiewirtschaft | 62 | 3 822 984 | 152 | 1 279 275 | 97 | 865 803 |
| 2 | Eisen- und Metallerzeugung und -verarbeitung .. | 101 | 4 560 534 | 246 | 3 083 642 | 179 | 2 080 890 |
| 3/4 | Verarbeitende Gewerbe (ohne Eisen- und Metall- verarbeitung) | 212 | 4 629 970 | 295 | 2 136 064 | 191 | 1 485 964 |
| 5 | Bau-, Ausbau- und Bauhilfsgewerbe | 3 | 14 363 | 2 | 2 932 | 19 | 36 679 |
| 61, 62/63 (ohne 637, 638) | Großhandel ⁴⁾ | 82 | 2 946 049 | 162 | 692 787 | 367 | 3 378 103 |
| 64 | Einzelhandel | 14 | 704 960 | 29 | 75 151 | 46 | 88 960 |
| 637, 638 67—69 7—9 | Sonstige Wirtschaftsbereiche | 53 | 272 097 | 115 | 917 703 | 99 | 250 257 |
| 637, 638 67—69 | Übriges Handelsgewerbe, Geld- und Versicherungs- wesen | 10 | 21 304 | 13 | 10 515 | 28 | 22 868 |
| 7 | Dienstleistungen (ohne solche aus 9) | 21 | 7 785 | 51 | 506 385 | 24 | 39 779 |
| 8 | Verkehrswirtschaft | 17 | 187 679 | 28 | 78 452 | 43 | 184 477 |
| 9 | Öffentlicher Dienst und Dienstleistungen im öffent- lichen Interesse | 5 | 55 329 | 23 | 322 351 | 4 | 3 133 |
| 0—9 | Insgesamt | 529 | 17 084 745 | 1 006 | 8 211 407 | 1 006 | 8 211 407 |
| | davon: steuerfreie Umsätze | | 4 596 400 | | 2 572 363 | | 2 572 363 |
| | steuerpflichtige Umsätze nach: § 7 Abs. 1 UStG (3 vH) | | 10 404 707 | | 4 038 559 | | 4 038 559 |
| | § 7 Abs. 3 UStG und § 57 UStDB (3/4 vH) | | 875 382 | | 1 427 347 | | 1 427 347 |
| | § 7 Abs. 2 Ziff. 1 und 2 UStG (1 1/2 vH) | | 169 659 | | 58 728 | | 58 728 |
| | § 7 Abs. 4 UStG (3 3/4 vH) | | 1 038 597 | | 114 410 | | 114 410 |

¹⁾ Kennziffer der Arbeitsstättensystematik. — ²⁾ In den Umsatzangaben sind bei den z. T. zusammen veranlagten Mutter- und Tochtergesellschaften, auch Umsätze von Tochtergesellschaften enthalten. — ³⁾ Ausschließlich Tochtergesellschaften mit steuerpflichtigen Umsätzen über 50 000 DM. — ⁴⁾ Die Abt. 6 der Arbeitsstätten-systematik „Handel, Geld- und Versicherungswesen“ wird in der vorliegenden Gliederung nicht nachgewiesen. Sie kann wie folgt zusammengestellt werden: Groß-handel (Nr. 61, 62/63 ohne 637, 638), Einzelhandel (Nr. 64), sowie Nrn. 637, 638, 67 bis 69.

b) Nach Ländern

| Gebiet | Muttergesellschaften ¹⁾ | | Tochtergesellschaften ²⁾ | | Tochtergesellschaften ²⁾ nach ihrem eigenen Wirtschaftsbereich | |
|---------------------------|--|-------------------|-------------------------------------|------------------|---|------------------|
| | nach dem Wirtschaftsbereich der Muttergesellschaften | | | | | |
| | Unternehmen | Gesamtumsatz | Unternehmen | Gesamtumsatz | Unternehmen | Gesamtumsatz |
| | Anzahl | 1000 DM | Anzahl | 1000 DM | Anzahl | 1000 DM |
| Schleswig-Holstein | 11 | 80 044 | 9 | 10 839 | 9 | 10 839 |
| Hamburg | 46 | 1 944 371 | 110 | 1 628 646 | 110 | 1 628 646 |
| Niedersachsen | 69 | 2 010 258 | 99 | 737 235 | 99 | 737 235 |
| Bremen | 29 | 1 005 396 | 40 | 60 113 | 40 | 60 113 |
| Nordrhein-Westfalen | 175 | 7 214 207 | 467 | 4 589 513 | 467 | 4 589 513 |
| Hessen | 26 | 349 944 | 39 | 134 244 | 39 | 134 244 |
| Rheinland-Pfalz | 24 | 197 276 | 32 | 62 095 | 32 | 62 095 |
| Baden-Württemberg | 103 | 2 956 518 | 150 | 729 138 | 150 | 729 138 |
| Bayern | 46 | 1 326 731 | 60 | 259 584 | 60 | 259 584 |
| Bundesgebiet | 529 | 17 084 745 | 1 006 | 8 211 407 | 1 006 | 8 211 407 |

¹⁾ In den Umsatzangaben sind bei den z. T. zusammen veranlagten Mutter- und Tochtergesellschaften auch Umsätze von Tochtergesellschaften enthalten. —
²⁾ Ausschließlich Tochtergesellschaften mit steuerpflichtigen Umsätzen über 50 000 DM.

14. Gesamtumsatz und landwirtschaftliche Fläche der buchführungs- und aufzeichnungspflichtigen landwirtschaftlichen Betriebe in den Ländern des Bundesgebietes

a) Landwirtschaft und Weinbau¹⁾

| Gebiet | Landwirtschaftliche Betriebe ²⁾ | | | |
|---------------------|--|--------------|----------------------------|--------------|
| | Insgesamt | Gesamtumsatz | landwirtschaftliche Fläche | Umsatz je ha |
| | Anzahl | 1000 DM | ha | DM |
| Schleswig-Holstein | 16 159 | 471 843 | 693 351 | 681 |
| Hamburg | 791 | 14 922 | 16 841 | 886 |
| Niedersachsen | 25 306 | 795 820 | 1 044 255 | 762 |
| Bremen | 256 | 5 019 | 6 749 | 744 |
| Nordrhein-Westfalen | 17 226 | 508 752 | 638 927 | 796 |
| Hessen | 1 076 | 18 684 | 24 679 | 757 |
| Rheinland-Pfalz | 16 883 | 125 685 | 54 044 | 2 326 |
| Baden-Württemberg | 6 662 | 51 289 | 74 299 | 690 |
| Bayern | 11 380 | 224 205 | 256 683 | 873 |
| Bundesgebiet | 95 139 | 2 216 219 | 2 809 828 | 789 |

b) Landwirtschaftlicher Gartenbau und Baumschulen

| Gebiet | Landwirtschaftliche Betriebe ²⁾ | | | |
|---------------------|--|--------------|----------------------------|--------------|
| | Insgesamt | Gesamtumsatz | landwirtschaftliche Fläche | Umsatz je ha |
| | Anzahl | 1000 DM | ha | DM |
| Schleswig-Holstein | 1 562 | 18 382 | 4 944 | 3 718 |
| Hamburg | 2 299 | 23 553 | 4 922 | 4 785 |
| Niedersachsen | 3 031 | 43 705 | 11 722 | 3 728 |
| Bremen | 272 | 5 788 | 1 852 | 3 125 |
| Nordrhein-Westfalen | 4 044 | 58 151 | 9 554 | 6 087 |
| Hessen | 447 | 3 472 | 680 | 5 106 |
| Rheinland-Pfalz | 1 664 | 9 423 | 3 614 | 2 607 |
| Baden-Württemberg | 1 146 | 8 557 | 3 712 | 2 305 |
| Bayern | 3 896 | 40 898 | 33 698 | 1 214 |
| Bundesgebiet | 18 361 | 211 929 | 74 698 | 2 837 |

¹⁾ Mit bewirtschafteter Bodenfläche. — ²⁾ Soweit deren Angaben über die Fläche vorgelegen haben.

15. Ergebnisse der Umsatzsteuerveranlagung der Landwirte ohne Aufzeichnungen für 1952¹⁾ in den Ländern des Bundesgebietes

| Gebiet | Fälle | Gesamtumsatz ²⁾ | Steuerfreie Umsätze | | Steuerpflichtiger Umsatz | Umsatzsteuer |
|---------------------|---------|----------------------------|---|---|--------------------------|--------------|
| | | | Eigenverbrauch § 4 Ziff. 19 UStG ³⁾ | Deputate § 4 Ziff. 12 UStG ³⁾ | | |
| | Anzahl | | 1000 DM | | | |
| Schleswig-Holstein | 23 693 | 298 580 | 15 914 | 18 223 | 264 443 | 3 964,4 |
| Hamburg | 386 | 5 713 | 201 | 349 | 5 163 | 77,0 |
| Niedersachsen | 105 128 | 1 217 647 | 131 333 | 44 577 | 1 041 737 | 15 616,0 |
| Bremen | 702 | 7 199 | 606 | 385 | 6 205 | 94,6 |
| Nordrhein-Westfalen | 87 476 | 1 041 280 | 100 640 | 39 953 | 900 687 | 13 611,0 |
| Hessen | 56 983 | 417 934 | 82 369 | 17 021 | 318 544 | 4 762,8 |
| Rheinland-Pfalz | 66 703 | 453 530 | 97 707 | 22 827 | 332 996 | 4 974,8 |
| Baden-Württemberg | 137 439 | 901 410 | 208 961 | 27 376 | 665 073 | 10 014,0 |
| Bayern | 238 966 | 1 940 096 | 349 176 | 62 941 | 1 527 979 | 22 885,0 |
| Bundesgebiet | 717 476 | 6 283 389 | 986 901 | 233 655 | 5 062 827 | 75 999,6 |

¹⁾ Nach Umsatzsteuervorbescheiden. — ²⁾ In den OFD-Bezirken, in denen der Wert der Naturallöhne in den Durchschnittssätzen nicht enthalten ist, wurde er errechnet und der steuerfreie sowie der Gesamtumsatz um die errechneten Beträge ergänzt. — ³⁾ Lt. Änderung des UStG vom 28. 6. 1951. Für 1950: § 4 Ziff. 15 UStG.

16. Gesamtumsatz in den Stadt- und Landkreisen¹⁾

| Lfd. Nr. | Land Verwaltungsbezirk | Bevölkerung am 13. 9. 1950 | Sämtliche Wirtschaftsbereiche ²⁾) | | | Nach der Veranlagungs- statistik 1950 | | Steuerfreier Umsatz von Misch- betrieben ⁶⁾ | Nach Zusatz |
|------------|-----------------------------------|----------------------------------|---|-------------------|-----------------------------------|--|---------------------------------|---|----------------|
| | | | Veranlagte | Gesamt- umsatz | Gesamt- umsatz je Einwohner | Veranlagte | Gesamt- umsatz ⁵⁾ | | |
| | | | | | | | | Anzahl | 1000 DM |
| Länder | | | | | | | | | |
| 1 | Schleswig-Holstein ⁷⁾ | 2 504 648 | 135 684 | 8 304 329 | 3 201 | 21 517 | 577 146 | 2 472 | 21 484 |
| 2 | Stadtkreise | 669 038 | 27 134 | 3 230 763 | 4 829 | 824 | 18 510 | 11 | 116 |
| 3 | Landkreise | 1 925 610 | 108 550 | 5 073 566 | 2 635 | 20 693 | 558 636 | 2 461 | 21 368 |
| 4 | Hamburg | 1 605 606 | 91 587 | 22 399 136 | 13 951 | 3 709 | 70 528 | 18 | 350 |
| 5 | Niedersachsen ⁷⁾ | 6 797 379 | 371 627 | 25 182 970 | 3 705 | 42 935 | 1 113 218 | 33 846 | 84 968 |
| 6 | Stadtkreise | 1 601 255 | 71 784 | 10 782 166 | 6 734 | 1 719 | 70 703 | 545 | 771 |
| 7 | Landkreise | 5 196 124 | 299 843 | 14 400 804 | 2 771 | 41 216 | 1 042 515 | 33 301 | 84 197 |
| 8 | Bremen | 558 619 | 30 770 | 6 372 623 | 11 408 | 711 | 196 814 | 136 | 618 |
| 9 | Nordrhein-Westfalen ⁷⁾ | 13 196 176 | 617 667 | 85 283 598 | 6 463 | 31 969 | 746 029 | 23 880 | 72 771 |
| 10 | Stadtkreise | 6 357 257 | 271 297 | 55 984 301 | 8 806 | 5 206 | 115 071 | 735 | 3 303 |
| 11 | Landkreise | 6 838 919 | 346 370 | 29 299 297 | 4 284 | 26 763 | 630 958 | 23 145 | 69 468 |
| 12 | Hessen | 4 323 801 | 266 906 | 22 406 715 | 5 182 | 15 670 | 305 256 | 24 121 | 43 081 |
| 13 | Stadtkreise | 1 257 885 | 75 430 | 14 764 705 | 11 738 | 1 639 | 45 642 | 326 | 993 |
| 14 | Landkreise | 3 065 916 | 191 476 | 7 642 010 | 2 493 | 14 031 | 259 614 | 23 795 | 42 088 |
| 15 | Rheinland-Pfalz | 3 004 752 | 220 717 | 10 235 163 | 3 406 | 50 544 | 388 815 | 43 836 | 30 831 |
| 16 | Stadtkreise | 644 156 | 34 780 | 4 532 467 | 7 036 | 2 071 | 31 710 | 1 142 | 203 |
| 17 | Landkreise | 2 360 596 | 185 937 | 5 702 696 | 2 416 | 48 473 | 357 105 | 42 694 | 30 628 |
| 18 | Baden-Württemberg | 6 430 225 | 468 136 | 31 561 140 | 4 908 | 74 560 | 592 594 | 95 769 | 73 530 |
| 19 | Stadtkreise | 1 437 790 | 90 909 | 13 906 592 | 9 672 | 3 628 | 45 942 | 1 054 | 477 |
| 20 | Landkreise | 4 992 435 | 377 227 | 17 654 548 | 3 536 | 70 932 | 546 652 | 94 715 | 73 053 |
| 21 | Bayern ⁷⁾ | 9 184 466 | 667 709 | 33 767 518 | 3 677 | 41 871 | 719 268 | 75 528 | 186 374 |
| 22 | Stadtkreise | 2 802 773 | 170 379 | 20 392 367 | 7 276 | 3 224 | 152 584 | 1 221 | 2 358 |
| 23 | Landkreise | 6 381 693 | 497 330 | 13 375 151 | 2 096 | 38 647 | 566 684 | 74 307 | 184 016 |
| 24 | Bundesgebiet | 47 695 672 | 2 870 803 | 245 513 192 | 5 147 | 283 486 | 4 209 668 | 299 606 | 514 007 |
| 25 | Stadtkreise | 16 934 379 | 864 070 | 152 365 120 | 8 997 | 22 731 | 747 504 | 5 188 | 9 189 |
| 26 | Landkreise | 30 761 293 | 2 006 733 | 93 148 072 | 3 028 | 260 755 | 3 462 164 | 294 418 | 504 818 |
| | außerdem: | | | | | | | | |
| | West-Berlin | 2 146 952 | 118 777 | 8 402 771 | 3 914 | 863 | 38 110 | — | — |
| Schleswig- | | | | | | | | | |
| 27 | Stadtkreise | | | | | | | | |
| 28 | Flensburg | 102 832 | 4 438 | 450 643 | 4 382 | 88 | 1 582 | 4 | 39 |
| 29 | Kiel | 254 449 | 9 767 | 1 168 828 | 4 594 | 180 | 6 130 | 1 | — |
| 30 | Lübeck | 238 276 | 10 019 | 1 264 611 | 5 307 | 488 | 8 894 | 6 | 61 |
| | Neumünster | 73 481 | 2 910 | 346 681 | 4 718 | 68 | 1 904 | 0 | 16 |
| 31 | Landkreise | | | | | | | | |
| 32 | Eckernförde | 86 646 | 4 192 | 205 598 | 2 373 | 984 | 34 983 | 141 | 767 |
| 33 | Eiderstedt | 26 174 | 2 118 | 73 016 | 2 790 | 637 | 13 230 | 55 | 556 |
| 34 | Itzehoe | 107 152 | 5 500 | 306 856 | 2 864 | 752 | 24 117 | 124 | 495 |
| 35 | Flensburg | 78 840 | 5 241 | 156 755 | 1 988 | 672 | 21 183 | 153 | 2 181 |
| 36 | Hitzg. Lauenburg | 150 218 | 7 346 | 352 957 | 2 350 | 939 | 34 208 | 165 | 1 366 |
| 37 | Husum | 78 446 | 5 798 | 206 566 | 2 633 | 819 | 16 000 | 332 | 2 323 |
| 38 | Norderdithmarschen | 77 536 | 5 220 | 214 426 | 2 766 | 894 | 25 986 | 141 | 1 172 |
| 39 | Oldenburg | 99 556 | 4 882 | 310 344 | 3 117 | 1 155 | 48 278 | 54 | 434 |
| 40 | Pinneberg | 199 951 | 9 636 | 613 824 | 3 070 | 2 304 | 52 547 | 16 | 492 |
| 41 | Plön | 124 276 | 6 322 | 281 926 | 2 269 | 1 529 | 48 861 | 107 | 753 |
| 42 | Rendsburg | 185 229 | 10 154 | 529 001 | 2 856 | 1 693 | 43 080 | 320 | 2 241 |
| 43 | Schleswig | 127 798 | 8 051 | 340 381 | 2 663 | 1 710 | 40 352 | 7 | 1 892 |
| 44 | Segeberg | 111 214 | 6 993 | 289 768 | 2 605 | 1 164 | 33 506 | 167 | 1 958 |
| 45 | Steinburg | 156 045 | 8 430 | 464 825 | 2 979 | 2 354 | 47 149 | 24 | 707 |
| 46 | Stornarn | 146 431 | 6 767 | 301 638 | 2 060 | 1 194 | 32 047 | 75 | 712 |
| 47 | Süderdithmarschen | 98 225 | 6 369 | 249 222 | 2 537 | 1 501 | 34 834 | 297 | 1 201 |
| | Südtondern | 71 873 | 5 531 | 176 463 | 2 455 | 392 | 8 275 | 283 | 2 058 |
| 48 | Land insgesamt ⁷⁾ | 2 594 648 | 135 684 | 8 304 329 | 3 201 | 21 517 | 577 146 | 2 472 | 21 484 |
| 49 | davon Stadtkreise | 669 038 | 27 134 | 3 230 763 | 4 829 | 824 | 18 510 | 11 | 116 |
| 50 | Landkreise | 1 925 610 | 108 550 | 5 073 566 | 2 635 | 20 693 | 558 636 | 2 461 | 21 368 |
| 51 | Land insgesamt | 1 605 606 | 91 587 | 22 399 136 | 13 951 | 3 709 | 70 528 | 18 | 350 |
| Ham | | | | | | | | | |
| Nieder | | | | | | | | | |
| 52 | RB Hannover | | | | | | | | |
| 53 | Stadtkreise | | | | | | | | |
| | Hameln | 48 122 | 2 406 | 328 270 | 6 822 | 41 | 926 | 5 | 11 |
| | Hannover | 441 296 | 23 665 | 4 653 344 | 10 474 | 312 | 10 860 | 13 | 47 |
| 54 | Landkreise | | | | | | | | |
| 55 | Grafschaft Diepholz | 81 349 | 6 956 | 283 518 | 3 485 | 593 | 11 203 | 975 | 3 589 |
| 56 | Grafschaft Hoya | 131 358 | 8 972 | 300 528 | 2 288 | 1 769 | 30 244 | 2 612 | 2 812 |
| 57 | Grafschaft Schaumburg | 90 201 | 4 963 | 240 820 | 2 670 | 594 | 15 053 | 605 | 936 |
| 58 | Hameln-Pyrmont | 93 456 | 5 108 | 214 628 | 2 297 | 585 | 20 925 | 454 | 1 012 |
| 59 | Hannover | 154 768 | 6 233 | 507 692 | 3 280 | 965 | 28 493 | 249 | 513 |
| 60 | Neustadt a. Rbge. | 72 617 | 3 861 | 155 466 | 2 141 | 351 | 6 270 | 713 | 1 220 |
| 61 | Nienburg/Weser | 115 550 | 7 214 | 254 156 | 2 200 | 662 | 12 797 | 1 219 | 2 735 |
| 62 | Schaumburg-Lippe | 85 443 | 3 936 | 230 700 | 2 700 | 191 | 7 476 | 256 | 802 |
| | Springe | 68 237 | 3 719 | 189 155 | 2 772 | 822 | 27 166 | 150 | 375 |
| 63 | RB Hannover zusammen | 1 385 397 | 77 033 | 1 358 277 | 5 311 | 6 885 | 171 413 | 1 251 | 14 052 |
| 64 | davon Stadtkreise | 492 418 | 26 071 | 4 981 614 | 10 117 | 353 | 11 786 | 18 | 58 |
| 65 | Landkreise | 892 979 | 50 962 | 2 376 663 | 2 661 | 6 532 | 159 627 | 7 233 | 13 994 |

¹⁾ An Stelle der bisherigen Bezeichnung „Stadt- bzw. Landkreis“ sind die Bezeichnungen „kreisfreie Stadt bzw. Kreis“ getreten. — ²⁾ Einschl. Bundespost und Bund und Baden-Württemberg (Stadtkr. Stuttgart) nachgewiesen sind. — ³⁾ Einschl. der nur nach Durchschnittssätzen besteuerten Landwirte und der steuerfreien Umsätze auf den Stand von 1950 umgerechnet. — ⁴⁾ Darunter nach Durchschnittssätzen besteuerte Teil von Mischbetrieben nur mit steuerpflichtigen Umsätzen. — ⁵⁾ Vgl. Fuß-
Rundung der Zahlen. — ⁶⁾ Einschl. 110 210 Tsd. DM Gesamtumsatz (steuerfrei) von 118 öffentlichen Versorgungsunternehmen, die aus aufbereitungstechnischen Grün-

und in West-Berlin nach Wirtschaftsbereichen

| schaft | | Herstellendes und verarbeitendes Gewerbe | | | | Großhandel | | Einzelhandel | | Sonstige Wirtschaftsbereiche ²⁾ | | Lfd. Nr. |
|-------------------------------|----------------------|--|-------------------|-------------------|-------------------|------------|-------------------|--------------|-------------------|--|-------------------|----------|
| der erhebung ⁴⁾ | Umsätze insgesamt | Industrie und Handwerk | | darunter Handwerk | | Veranlagte | Gesamt- umsatz | Veranlagte | Gesamt- umsatz | Veranlagte | Gesamt- umsatz | |
| | | Veranlagte | Gesamt- umsatz | Veranlagte | Gesamt- umsatz | | | | | | | |
| | | | | | | | | | | | | |
| | | Anzahl | 1000 DM | Anzahl | 1000 DM | Anzahl | 1000 DM | Anzahl | 1000 DM | Anzahl | 1000 DM | |

übersicht

| | | | | | | | | | | | | |
|-----------|-----------|---------|-------------|---------|------------|---------|------------|---------|------------|---------|--------------------------|----|
| 192 877 | 772 495 | 33 901 | 3 168 125 | 30 663 | 1 138 691 | 5 595 | 2 105 196 | 25 185 | 1 553 378 | 28 002 | 705 135 | 1 |
| 994 | 19 515 | 7 761 | 1 244 308 | 6 912 | 364 726 | 1 927 | 1 132 771 | 7 911 | 560 096 | 8 595 | 274 073 | 2 |
| 191 883 | 752 980 | 26 140 | 1 923 817 | 23 751 | 773 965 | 3 668 | 972 425 | 17 274 | 993 282 | 19 407 | 431 062 | 3 |
| 3 749 | 74 295 | 23 220 | 7 978 276 | 18 634 | 1 041 508 | 9 511 | 10 249 418 | 21 514 | 2 131 728 | 33 283 | 1 965 419 | 4 |
| 690 496 | 1 837 560 | 94 969 | 11 278 132 | 83 543 | 2 661 282 | 16 147 | 6 335 036 | 37 313 | 3 673 589 | 75 295 | 2 058 653 | 5 |
| 6 285 | 77 533 | 21 833 | 4 662 061 | 18 138 | 801 969 | 5 610 | 3 660 908 | 18 115 | 1 508 594 | 23 736 | 873 070 | 6 |
| 684 211 | 1 760 027 | 73 136 | 6 616 071 | 65 405 | 1 859 313 | 10 537 | 2 674 128 | 39 198 | 2 164 995 | 51 550 | 1 185 583 | 7 |
| 5 142 | 202 092 | 8 778 | 1 881 238 | 8 084 | 394 887 | 3 017 | 3 003 813 | 7 640 | 577 942 | 10 006 | 707 538 | 8 |
| 650 202 | 1 420 111 | 199 331 | 41 294 521 | 171 444 | 6 617 754 | 36 961 | 23 063 884 | 134 590 | 10 128 045 | 142 045 | 9 377 037 | 9 |
| 27 221 | 143 027 | 92 818 | 26 825 230 | 78 191 | 3 550 507 | 21 272 | 18 564 371 | 71 896 | 6 628 935 | 76 802 | 3 822 738 | 10 |
| 622 981 | 1 277 084 | 106 513 | 14 469 291 | 93 253 | 3 067 247 | 15 689 | 4 499 513 | 62 694 | 3 499 110 | 65 243 | 5 554 299 | 11 |
| 250 291 | 570 668 | 88 340 | 10 378 583 | 78 344 | 2 377 018 | 12 897 | 4 960 188 | 45 641 | 2 723 460 | 61 277 | 3 764 816 | 12 |
| 4 852 | 50 820 | 25 149 | 6 250 127 | 21 645 | 1 037 901 | 6 084 | 3 844 823 | 16 247 | 1 505 867 | 25 318 | 3 113 068 | 13 |
| 245 439 | 528 848 | 63 191 | 4 128 456 | 50 699 | 1 339 117 | 6 813 | 1 115 365 | 29 394 | 1 217 593 | 35 959 | 651 748 | 14 |
| 142 819 | 575 470 | 57 879 | 4 532 169 | 51 053 | 1 356 987 | 9 341 | 2 724 362 | 33 207 | 1 551 885 | 38 915 | 851 277 | 15 |
| 1 137 | 33 989 | 11 719 | 2 008 755 | 10 190 | 469 567 | 2 561 | 1 556 105 | 8 177 | 607 168 | 10 049 | 326 450 | 16 |
| 141 682 | 541 481 | 46 160 | 2 523 414 | 40 863 | 887 420 | 6 780 | 1 168 257 | 25 030 | 944 717 | 28 866 | 524 827 | 17 |
| 340 922 | 1 029 285 | 148 822 | 17 882 599 | 127 114 | 3 445 006 | 17 879 | 6 364 179 | 62 697 | 3 794 848 | 90 708 | 2 490 229 | 18 |
| 2 177 | 49 173 | 31 737 | 6 960 284 | 26 264 | 1 085 538 | 6 791 | 3 743 381 | 18 036 | 1 566 558 | 30 180 | 1 316 949 | 19 |
| 338 745 | 980 112 | 117 085 | 10 922 315 | 100 850 | 2 359 468 | 11 088 | 2 350 551 | 44 541 | 2 228 290 | 60 528 | 1 173 280 | 20 |
| 1 073 376 | 1 868 172 | 193 722 | 16 374 964 | 169 619 | 4 597 785 | 29 006 | 7 740 327 | 101 763 | 4 673 774 | 114 973 | 3 110 281 ⁵⁾ | 21 |
| 13 527 | 167 332 | 61 348 | 9 799 358 | 52 512 | 2 205 731 | 13 127 | 5 743 381 | 41 945 | 2 682 061 | 48 377 | 2 000 235 | 22 |
| 1 059 849 | 1 700 840 | 132 374 | 6 575 606 | 117 107 | 2 392 054 | 15 879 | 1 996 946 | 59 818 | 1 991 713 | 66 596 | 1 110 046 | 23 |
| 3 349 874 | 8 359 148 | 848 962 | 114 768 607 | 738 498 | 23 630 918 | 140 354 | 66 546 403 | 489 490 | 30 808 649 | 594 504 | 25 030 385 ⁵⁾ | 24 |
| 65 084 | 817 776 | 284 363 | 67 609 637 | 240 570 | 10 952 334 | 69 900 | 51 769 218 | 211 541 | 17 168 949 | 266 346 | 14 399 540 | 25 |
| 3 284 790 | 7 541 372 | 564 599 | 47 158 970 | 497 928 | 12 678 584 | 10 454 | 14 777 185 | 277 949 | 13 939 700 | 328 158 | 10 630 845 | 26 |
| — | 38 110 | 35 945 | 2 931 946 | 28 687 | 989 533 | 8 141 | 2 151 304 | 33 742 | 1 569 733 | 40 086 | 1 105 658 | — |

Holstein

| | | | | | | | | | | | | |
|---------|---------|--------|-----------|--------|-----------|-------|-----------|--------|-----------|--------|---------|----|
| 344 | 1 930 | 1 287 | 160 303 | 1 149 | 50 301 | 313 | 153 117 | 1 207 | 91 744 | 1 504 | 43 540 | 27 |
| — | 6 131 | 2 817 | 380 998 | 2 503 | 143 652 | 706 | 444 099 | 2 963 | 231 011 | 3 101 | 106 589 | 28 |
| 572 | 9 472 | 2 750 | 499 077 | 2 459 | 132 304 | 742 | 475 068 | 2 732 | 175 306 | 3 237 | 105 088 | 29 |
| 78 | 1 982 | 898 | 203 930 | 801 | 38 469 | 166 | 60 487 | 1 009 | 62 035 | 753 | 18 247 | 30 |
| 5 750 | 40 874 | 967 | 51 365 | 870 | 25 389 | 143 | 62 831 | 660 | 36 680 | 671 | 13 848 | 31 |
| 5 244 | 18 529 | 379 | 18 414 | 356 | 12 105 | 43 | 17 614 | 194 | 12 297 | 309 | 6 162 | 32 |
| 6 215 | 30 456 | 1 490 | 115 528 | 1 363 | 46 787 | 228 | 48 223 | 1 109 | 60 161 | 1 426 | 52 488 | 33 |
| 21 938 | 43 274 | 1 111 | 52 963 | 1 009 | 26 663 | 151 | 29 333 | 515 | 21 718 | 611 | 9 467 | 34 |
| 15 053 | 49 426 | 1 027 | 141 061 | 1 745 | 58 751 | 233 | 61 911 | 1 345 | 71 555 | 1 536 | 29 004 | 35 |
| 23 044 | 39 376 | 1 093 | 56 292 | 1 025 | 31 954 | 186 | 55 815 | 623 | 41 026 | 749 | 14 057 | 36 |
| 9 641 | 35 768 | 1 212 | 57 228 | 1 123 | 30 657 | 229 | 57 535 | 832 | 46 715 | 881 | 17 180 | 37 |
| 3 534 | 51 866 | 1 206 | 113 750 | 1 110 | 26 364 | 153 | 63 902 | 900 | 53 571 | 1 034 | 27 255 | 38 |
| 3 198 | 55 761 | 2 674 | 306 367 | 2 396 | 99 618 | 392 | 91 824 | 1 977 | 115 010 | 1 214 | 22 408 | 40 |
| 5 993 | 54 961 | 1 609 | 98 983 | 1 464 | 47 132 | 171 | 47 453 | 1 046 | 58 031 | 1 214 | 36 444 | 41 |
| 18 436 | 61 836 | 2 442 | 248 596 | 2 175 | 74 685 | 359 | 82 796 | 1 653 | 99 329 | 1 766 | 29 638 | 42 |
| 14 320 | 54 679 | 1 844 | 124 674 | 1 659 | 48 440 | 245 | 61 277 | 1 086 | 70 113 | 1 274 | 22 209 | 43 |
| 18 326 | 51 999 | 1 620 | 102 669 | 1 452 | 46 028 | 253 | 63 771 | 944 | 49 120 | 1 054 | 33 802 | 44 |
| 6 007 | 53 180 | 2 065 | 192 222 | 1 835 | 60 809 | 318 | 95 771 | 1 454 | 89 850 | 1 532 | 29 718 | 45 |
| 6 157 | 87 279 | 1 877 | 112 755 | 1 713 | 55 342 | 252 | 47 245 | 1 307 | 74 641 | 1 425 | 19 462 | 46 |
| 8 688 | 43 819 | 1 520 | 87 957 | 1 419 | 44 058 | 192 | 48 418 | 954 | 49 566 | 941 | 22 968 | 47 |
| 21 339 | 29 897 | 1 099 | 42 993 | 1 037 | 29 183 | 120 | 36 706 | 675 | 43 899 | 1 187 | — | 48 |
| 192 877 | 772 495 | 33 901 | 3 168 125 | 30 663 | 1 138 691 | 5 595 | 2 105 196 | 25 185 | 1 553 378 | 28 002 | 705 135 | 49 |
| 994 | 19 515 | 7 761 | 1 244 308 | 6 912 | 364 726 | 1 927 | 1 132 771 | 7 911 | 560 096 | 8 595 | 274 073 | 50 |
| 191 883 | 752 980 | 26 140 | 1 923 817 | 23 751 | 773 965 | 3 668 | 972 425 | 17 274 | 993 282 | 19 407 | 431 062 | 51 |

burg

| | | | | | | | | | | | | |
|-------|--------|--------|-----------|--------|-----------|-------|------------|--------|-----------|--------|-------------------------|----|
| 3 749 | 74 295 | 23 220 | 7 978 276 | 18 634 | 1 041 508 | 9 511 | 10 249 418 | 21 514 | 2 131 728 | 33 283 | 1 965 419 ⁵⁾ | 51 |
|-------|--------|--------|-----------|--------|-----------|-------|------------|--------|-----------|--------|-------------------------|----|

sachsen

| | | | | | | | | | | | | |
|---------|---------|--------|-----------|--------|---------|-------|-----------|--------|---------|--------|---------|----|
| 142 | 1 073 | 809 | 158 638 | 634 | 24 732 | 190 | 88 538 | 554 | 51 073 | 801 | 28 898 | 52 |
| 372 | 11 245 | 6 767 | 1 982 989 | 5 419 | 249 483 | 2 007 | 1 860 542 | 5 946 | 451 802 | 8 586 | 346 766 | 53 |
| 25 032 | 37 210 | 1 228 | 88 917 | 1 107 | 29 242 | 206 | 107 031 | 484 | 32 093 | 856 | 18 267 | 54 |
| 25 003 | 57 859 | 1 980 | 98 024 | 1 819 | 49 881 | 284 | 71 863 | 777 | 45 808 | 1 350 | 26 974 | 55 |
| 6 581 | 22 239 | 1 463 | 83 890 | 1 289 | 32 215 | 198 | 70 441 | 748 | 42 570 | 1 024 | 21 680 | 56 |
| 10 782 | 32 161 | 1 470 | 95 020 | 1 304 | 33 099 | 156 | 25 705 | 739 | 32 552 | 1 146 | 29 190 | 57 |
| 4 040 | 32 782 | 1 987 | 333 871 | 1 730 | 61 136 | 206 | 44 768 | 1 180 | 54 984 | 1 382 | 41 287 | 58 |
| 10 064 | 17 047 | 970 | 65 323 | 878 | 26 906 | 149 | 30 007 | 510 | 28 859 | 661 | 13 630 | 59 |
| 21 860 | 35 876 | 1 648 | 89 931 | 1 492 | 37 263 | 266 | 47 097 | 777 | 56 117 | 1 126 | 25 135 | 60 |
| 7 853 | 15 585 | 1 176 | 108 553 | 1 006 | 36 321 | 171 | 39 211 | 709 | 47 241 | 887 | 20 110 | 61 |
| 3 318 | 30 634 | 1 157 | 95 772 | 1 025 | 28 645 | 124 | 22 354 | 601 | 27 690 | 640 | 12 705 | 62 |
| 115 047 | 293 711 | 30 655 | 3 200 928 | 17 703 | 608 923 | 3 957 | 2 408 207 | 13 925 | 870 789 | 18 459 | 584 642 | 63 |
| 514 | 12 318 | 7 576 | 2 141 627 | 6 053 | 274 215 | 2 197 | 1 949 130 | 6 500 | 502 875 | 9 387 | 375 604 | 64 |
| 114 533 | 281 393 | 13 079 | 1 059 301 | 11 650 | 334 708 | 1 760 | 459 077 | 6 525 | 367 914 | 9 072 | 208 978 | 65 |

desbahn (nach den Verwaltungsberichten), deren Gesamteinnahmen in den Ländern Hamburg, Nordrhein-Westfalen (Landkr. Minden), Hessen (Stadtkr. Frankfurt) von 299,6 Mill. DM des landwirtschaftlichen Teils von Mischbetrieben. — ⁴⁾ Ergebnisse der Zusatzserhebung 1952 für die nur nach Durchschnittssätzen besteuerten Landwirte, note ⁵⁾; Ergebnisse der Zusatzserhebung 1952, auf den Stand von 1950 umgerechnet. — ⁷⁾ Abweichungen in den Umsatzangaben gegenüber anderen Tabellen infolge den nicht mehr zu „Industrie und Handwerk“ umgesetzt werden konnten. — ⁸⁾ Einschl. eines Teils der Gesamteinnahmen der Bundesbahn (nach dem Verwaltungsbericht).

noch: 16. Gesamtumsatz in den Stadt- und Landkreisen

| Lfd. Nr. | Land Verwaltungsbezirk | Bevölkerung am 13. 9. 1950 | Sämtliche Wirtschaftsbereiche ¹⁾ | | | Landwirt | | |
|----------------------|-------------------------------|----------------------------------|---|-------------------|-----------------------------------|--|---------------------------------|---|
| | | | Veranlagte | Gesamt- umsatz | Gesamt- umsatz je Einwohner | Nach der Veranlagungs- statistik 1950 | | Nach Zusatz |
| | | | | | | Veranlagte | Gesamt- umsatz ²⁾ | Steuerfreier Umsatz von Misch- betrieben ⁴⁾ |
| | | | Anzahl | 1000 DM | DM | Anzahl | 1000 DM | Anzahl |
| noch: Nieder | | | | | | | | |
| RB Hildesheim | | | | | | | | |
| Stadtkreise | | | | | | | | |
| 66 | Hildesheim | 72 292 | 3 723 | 495 768 | 6 858 | 77 | 1 687 | 5 |
| 67 | Göttingen | 78 680 | 3 101 | 317 474 | 4 035 | 47 | 3 995 | 18 |
| Landkreise | | | | | | | | |
| 68 | Alfeld | 95 502 | 4 671 | 326 562 | 3 419 | 573 | 21 938 | 317 |
| 69 | Duderstadt | 43 102 | 2 098 | 92 455 | 2 145 | 136 | 3 027 | 396 |
| 70 | Einbeck | 47 786 | 2 847 | 154 038 | 3 223 | 259 | 11 084 | 324 |
| 71 | Göttingen | 65 411 | 3 346 | 127 082 | 1 943 | 355 | 14 632 | 646 |
| 72 | Hildesheim-Marienburg | 126 888 | 5 876 | 447 397 | 3 526 | 850 | 42 629 | 458 |
| 73 | Holzminde | 95 034 | 4 913 | 305 867 | 3 219 | 485 | 17 167 | 562 |
| 74 | Münden | 47 686 | 2 702 | 143 277 | 3 005 | 261 | 6 944 | 331 |
| 75 | Northeim | 106 226 | 5 215 | 300 674 | 2 831 | 588 | 19 434 | 597 |
| 76 | Osterode | 91 258 | 4 834 | 312 141 | 3 420 | 297 | 14 433 | 624 |
| 77 | Peine | 106 108 | 4 779 | 467 301 | 4 404 | 581 | 16 405 | 412 |
| 78 | Zellerfeld | 41 547 | 1 718 | 78 066 | 1 879 | 37 | 5 081 | 25 |
| 79 | RB Hildesheim zusammen | 1 017 520 | 50 423 | 3 568 102 | 3 507 | 4 546 | 178 456 | 4 699 |
| 80 | davon Stadtkreise | 150 972 | 6 824 | 813 242 | 5 387 | 124 | 5 652 | 7 |
| 81 | Landkreise | 866 548 | 43 599 | 2 754 860 | 3 179 | 4 422 | 172 774 | 4 692 |
| RB Lüneburg | | | | | | | | |
| Stadtkreise | | | | | | | | |
| 82 | Celle | 59 667 | 2 430 | 267 715 | 4 487 | 39 | 3 606 | 18 |
| 83 | Lüneburg | 58 139 | 2 357 | 253 542 | 4 361 | 33 | 743 | 19 |
| Landkreise | | | | | | | | |
| 84 | Burgdorf | 114 934 | 5 946 | 269 259 | 2 343 | 1 355 | 28 645 | 668 |
| 85 | Celle | 101 655 | 5 414 | 196 309 | 1 931 | 1 225 | 23 088 | 385 |
| 86 | Dannenberg | 72 741 | 5 490 | 150 447 | 2 068 | 969 | 16 393 | 1 905 |
| 87 | Fallingb. ostel | 72 482 | 3 822 | 182 504 | 2 518 | 550 | 13 379 | 750 |
| 88 | Gifhorn | 144 959 | 7 714 | 748 415 | 5 163 | 1 262 | 38 673 | 1 346 |
| 89 | Harburg | 120 270 | 7 491 | 252 006 | 2 093 | 1 733 | 30 631 | 1 089 |
| 90 | Lüneburg | 65 356 | 3 619 | 129 631 | 1 983 | 984 | 28 248 | 336 |
| 91 | Soltau | 64 480 | 3 202 | 192 943 | 2 992 | 749 | 17 921 | 1 116 |
| 92 | Uelzen | 117 614 | 5 804 | 408 818 | 3 476 | 1 714 | 63 492 | 489 |
| 93 | RB Lüneburg zusammen | 992 297 | 53 289 | 3 051 589 | 3 075 | 10 613 | 259 819 | 8 128 |
| 94 | davon Stadtkreise | 117 806 | 4 787 | 521 257 | 4 425 | 172 | 4 349 | 44 |
| 95 | Landkreise | 874 491 | 48 502 | 2 530 332 | 2 893 | 10 541 | 255 470 | 8 084 |
| RB Stade | | | | | | | | |
| Stadtkreis | | | | | | | | |
| 96 | Cuxhaven | 46 861 | 2 019 | 235 374 | 5 023 | 69 | 9 402 | 14 |
| Landkreise | | | | | | | | |
| 97 | Brämerförde | 81 127 | 6 674 | 191 182 | 2 357 | 708 | 10 719 | 897 |
| 98 | Hadeln | 75 814 | 5 049 | 148 757 | 1 962 | 916 | 17 855 | 162 |
| 99 | Osterholz | 73 407 | 4 121 | 112 796 | 1 537 | 219 | 3 309 | 415 |
| 100 | Rotenburg | 59 909 | 4 623 | 166 724 | 2 783 | 567 | 11 860 | 624 |
| 101 | Stade | 145 954 | 9 478 | 441 150 | 3 023 | 2 416 | 52 733 | 515 |
| 102 | Verden | 87 704 | 5 337 | 207 008 | 2 360 | 803 | 12 474 | 521 |
| 103 | Wesermünde | 83 190 | 5 940 | 137 025 | 1 647 | 647 | 10 218 | 719 |
| 104 | RB Stade zusammen | 653 966 | 43 241 | 1 640 016 | 2 508 | 6 345 | 128 570 | 3 867 |
| 105 | davon Stadtkreis | 46 861 | 2 019 | 235 374 | 5 023 | 69 | 9 402 | 14 |
| 106 | Landkreise | 607 105 | 41 222 | 1 404 642 | 2 314 | 6 276 | 119 168 | 3 853 |
| RB Osnabrück | | | | | | | | |
| Stadtkreis | | | | | | | | |
| 107 | Osnabrück | 109 538 | 5 361 | 911 880 | 8 325 | 93 | 2 177 | 25 |
| Landkreise | | | | | | | | |
| 108 | Aschendorf-Hümmling | 68 448 | 5 118 | 135 137 | 2 018 | 321 | 5 069 | 539 |
| 109 | Bersenbrück | 88 535 | 6 168 | 234 961 | 2 654 | 366 | 5 673 | 760 |
| 110 | Bentheim | 94 339 | 5 323 | 524 886 | 5 564 | 251 | 4 291 | 507 |
| 111 | Lingen | 66 953 | 3 801 | 151 070 | 2 256 | 230 | 3 992 | 619 |
| 112 | Melle | 43 847 | 2 811 | 143 824 | 3 280 | 751 | 9 190 | 1 081 |
| 113 | Meppen | 60 899 | 3 671 | 135 839 | 2 231 | 111 | 2 326 | 186 |
| 114 | Osnabrück | 117 534 | 5 874 | 417 280 | 3 550 | 352 | 6 179 | 554 |
| 115 | Wittlage | 30 565 | 2 187 | 74 513 | 2 438 | 106 | 2 576 | 224 |
| 116 | RB Osnabrück zusammen | 680 658 | 40 314 | 2 132 390 | 4 014 | 2 581 | 41 473 | 4 395 |
| 117 | davon Stadtkreis | 109 538 | 5 361 | 911 880 | 8 325 | 93 | 2 177 | 25 |
| 118 | Landkreise | 571 120 | 34 953 | 1 820 510 | 3 188 | 2 488 | 39 296 | 4 370 |
| RB Aurich | | | | | | | | |
| Stadtkreis | | | | | | | | |
| 119 | Emden | 37 252 | 1 822 | 169 658 | 4 554 | 262 | 8 246 | 267 |
| Landkreise | | | | | | | | |
| 120 | Aurich | 71 594 | 4 604 | 123 114 | 1 720 | 407 | 6 745 | 360 |
| 121 | Leer | 132 303 | 7 867 | 339 658 | 2 567 | 833 | 20 651 | 411 |
| 122 | Norden | 83 060 | 4 322 | 195 418 | 2 353 | 862 | 26 235 | 25 |
| 123 | Wittmund | 60 863 | 4 185 | 107 994 | 1 774 | 638 | 12 804 | 331 |
| 124 | RB Aurich zusammen | 385 072 | 22 800 | 935 842 | 2 430 | 3 002 | 74 681 | 1 394 |
| 125 | davon Stadtkreis | 37 252 | 1 822 | 169 658 | 4 554 | 262 | 8 246 | 267 |
| 126 | Landkreise | 347 820 | 20 978 | 766 184 | 2 203 | 2 740 | 66 435 | 1 127 |

¹⁾ Einschl. der nur nach Durchschnittssätzen besteuerten Landwirte und der steuerfreien Umsätze von 299,6 Mill. DM des landwirtschaftlichen Teils von Mischbetrieben. —
schnittssätzen besteuert Teil von Mischbetrieben nur mit steuerpflichtigen Umsätzen. — ⁴⁾ Vgl. Fußnote ³⁾; Ergebnisse der Zusatzerhebung für 1952, auf den Stand

und in West-Berlin nach Wirtschaftsbereichen

| Wirtschaft | | Herstellendes und verarbeitendes Gewerbe | | | | Großhandel | | Einzelhandel | | Sonstige Wirtschaftsbereiche | | Lfd. Nr. |
|----------------------------|-------------------|--|--------------|-------------------|--------------|------------|--------------|--------------|--------------|------------------------------|--------------|----------|
| der Erhebung ²⁾ | Umsätze insgesamt | Industrie und Handwerk | | darunter Handwerk | | Veranlagte | Gesamtumsatz | Veranlagte | Gesamtumsatz | Veranlagte | Gesamtumsatz | |
| | | Veranlagte | Gesamtumsatz | Veranlagte | Gesamtumsatz | | | | | | | |
| | | | | | | | | | | | | |
| 1000 DM | | Anzahl | 1000 DM | Anzahl | 1000 DM | Anzahl | 1000 DM | Anzahl | 1000 DM | Anzahl | 1000 DM | |
| sachsen | | | | | | | | | | | | |
| 247 | 1 939 | 1 268 | 216 726 | 1 094 | 49 161 | 277 | 164 367 | 831 | 74 979 | 1 252 | 37 757 | 66 |
| — | 3 997 | 892 | 88 530 | 756 | 33 106 | 241 | 101 927 | 762 | 69 047 | 1 159 | 53 973 | 67 |
| 5 047 | 27 302 | 1 516 | 179 542 | 1 315 | 41 147 | 204 | 53 580 | 900 | 46 773 | 907 | 19 365 | 68 |
| 7 568 | 10 991 | 712 | 38 619 | 630 | 15 828 | 106 | 17 432 | 457 | 18 511 | 355 | 6 902 | 69 |
| 5 365 | 16 773 | 804 | 56 659 | 669 | 17 900 | 125 | 45 599 | 413 | 22 690 | 539 | 12 317 | 70 |
| 11 575 | 26 853 | 787 | 59 446 | 728 | 18 849 | 82 | 18 022 | 353 | 13 125 | 458 | 9 636 | 71 |
| 13 418 | 56 505 | 1 844 | 254 761 | 1 634 | 43 052 | 192 | 80 654 | 866 | 38 675 | 935 | 16 802 | 72 |
| 7 910 | 25 639 | 1 596 | 173 379 | 1 353 | 36 052 | 189 | 39 422 | 846 | 47 532 | 1 008 | 19 895 | 73 |
| 4 715 | 11 990 | 717 | 71 873 | 619 | 16 062 | 119 | 25 058 | 378 | 21 739 | 646 | 12 617 | 74 |
| 9 516 | 29 547 | 1 567 | 143 416 | 1 395 | 35 425 | 214 | 62 431 | 767 | 46 556 | 987 | 18 724 | 75 |
| 6 771 | 21 828 | 1 478 | 177 326 | 1 259 | 41 195 | 202 | 44 448 | 858 | 46 680 | 1 119 | 21 859 | 76 |
| 6 421 | 23 238 | 1 397 | 265 663 | 1 256 | 42 062 | 200 | 102 688 | 930 | 57 950 | 865 | 17 762 | 77 |
| 16 | 5 122 | 517 | 30 810 | 429 | 14 284 | 51 | 5 249 | 415 | 22 420 | 695 | 14 465 | 78 |
| 78 569 | 261 724 | 15 095 | 1 156 150 | 13 131 | 404 123 | 2 202 | 760 817 | 8 176 | 526 677 | 10 925 | 262 074 | 79 |
| 247 | 5 936 | 2 160 | 305 256 | 1 850 | 82 267 | 518 | 266 294 | 1 593 | 144 026 | 2 411 | 91 730 | 80 |
| 78 322 | 255 788 | 12 935 | 1 451 494 | 11 287 | 321 856 | 1 684 | 494 583 | 7 183 | 382 651 | 8 514 | 170 344 | 81 |
| 157 | 3 781 | 788 | 114 903 | 684 | 32 684 | 158 | 57 322 | 679 | 55 083 | 747 | 36 626 | 82 |
| 43 | 812 | 719 | 95 737 | 622 | 28 608 | 187 | 78 430 | 581 | 57 752 | 830 | 20 811 | 83 |
| 8 325 | 37 638 | 1 484 | 127 447 | 1 363 | 47 052 | 181 | 31 759 | 833 | 47 362 | 1 047 | 25 053 | 84 |
| 15 369 | 38 842 | 1 119 | 70 630 | 1 017 | 31 373 | 138 | 35 075 | 614 | 34 115 | 780 | 17 647 | 85 |
| 13 888 | 32 186 | 1 090 | 46 629 | 967 | 20 035 | 122 | 27 813 | 560 | 29 473 | 861 | 14 346 | 86 |
| 7 086 | 21 215 | 977 | 81 738 | 907 | 29 821 | 126 | 30 660 | 529 | 33 758 | 690 | 15 133 | 87 |
| 15 928 | 50 947 | 1 860 | 539 401 | 1 648 | 52 278 | 232 | 61 340 | 959 | 65 146 | 1 273 | 31 581 | 88 |
| 10 620 | 42 340 | 1 690 | 88 799 | 1 561 | 47 953 | 329 | 42 570 | 911 | 47 754 | 1 356 | 30 543 | 89 |
| 5 395 | 33 979 | 818 | 41 738 | 767 | 22 292 | 103 | 13 082 | 413 | 16 660 | 569 | 24 172 | 90 |
| 2 146 | 21 183 | 854 | 59 577 | 747 | 25 367 | 111 | 66 507 | 519 | 30 943 | 637 | 14 733 | 91 |
| 2 881 | 66 862 | 1 519 | 137 177 | 1 339 | 41 044 | 234 | 118 462 | 789 | 59 296 | 1 051 | 27 021 | 92 |
| 81 838 | 349 785 | 12 918 | 1 403 776 | 11 622 | 378 507 | 1 921 | 563 620 | 7 387 | 471 342 | 9 841 | 257 666 | 93 |
| 200 | 4 593 | 1 507 | 210 640 | 1 306 | 61 292 | 345 | 135 752 | 1 260 | 112 835 | 1 577 | 57 437 | 94 |
| 81 638 | 345 192 | 11 411 | 1 193 136 | 10 316 | 317 215 | 1 576 | 427 268 | 6 127 | 364 507 | 8 264 | 200 229 | 95 |
| 383 | 9 799 | 555 | 82 076 | 463 | 21 601 | 192 | 90 899 | 493 | 35 183 | 665 | 17 417 | 96 |
| 26 579 | 34 195 | 1 248 | 64 231 | 1 144 | 30 826 | 172 | 39 479 | 517 | 33 215 | 782 | 16 062 | 97 |
| 10 726 | 28 743 | 1 027 | 53 472 | 948 | 23 701 | 137 | 23 840 | 591 | 27 886 | 718 | 14 816 | 98 |
| 12 229 | 15 953 | 852 | 44 629 | 774 | 23 608 | 107 | 15 626 | 462 | 24 556 | 650 | 12 032 | 99 |
| 16 803 | 20 287 | 928 | 56 706 | 826 | 24 083 | 149 | 38 539 | 384 | 24 685 | 609 | 17 507 | 100 |
| 11 207 | 64 455 | 2 184 | 148 308 | 1 975 | 67 285 | 490 | 114 876 | 1 181 | 74 822 | 1 465 | 38 689 | 101 |
| 9 666 | 22 661 | 1 218 | 82 707 | 1 088 | 31 841 | 179 | 44 293 | 652 | 37 751 | 888 | 19 596 | 102 |
| 22 308 | 33 245 | 1 076 | 37 815 | 1 021 | 21 906 | 131 | 22 727 | 545 | 26 058 | 701 | 17 180 | 103 |
| 109 901 | 242 338 | 9 088 | 569 944 | 8 239 | 245 751 | 1 557 | 390 279 | 4 825 | 284 156 | 6 478 | 153 299 | 104 |
| 383 | 9 799 | 555 | 82 076 | 463 | 21 601 | 192 | 90 899 | 493 | 35 183 | 665 | 17 417 | 105 |
| 109 518 | 232 539 | 8 533 | 487 868 | 7 776 | 224 150 | 1 365 | 299 380 | 4 332 | 248 973 | 5 813 | 135 882 | 106 |
| 691 | 2 893 | 1 902 | 404 506 | 1 585 | 75 508 | 517 | 319 610 | 1 178 | 131 571 | 1 590 | 53 300 | 107 |
| 18 061 | 23 669 | 946 | 47 097 | 858 | 17 947 | 195 | 32 964 | 513 | 23 228 | 645 | 11 179 | 108 |
| 28 381 | 34 814 | 1 385 | 109 008 | 1 214 | 32 494 | 226 | 39 070 | 612 | 32 983 | 920 | 19 086 | 109 |
| 15 254 | 20 052 | 1 157 | 348 855 | 1 032 | 37 052 | 242 | 76 434 | 770 | 49 027 | 933 | 29 618 | 110 |
| 15 476 | 20 087 | 893 | 46 450 | 808 | 21 139 | 188 | 39 029 | 408 | 28 115 | 704 | 17 389 | 111 |
| 2 817 | 13 088 | 755 | 73 435 | 671 | 22 158 | 150 | 29 734 | 326 | 17 916 | 488 | 9 651 | 112 |
| 13 868 | 16 280 | 826 | 45 094 | 748 | 19 040 | 120 | 34 927 | 362 | 23 082 | 691 | 16 456 | 113 |
| 16 462 | 23 195 | 1 656 | 295 539 | 1 460 | 38 971 | 205 | 37 055 | 719 | 33 733 | 1 073 | 27 708 | 114 |
| 7 888 | 10 688 | 488 | 35 409 | 431 | 11 522 | 75 | 12 565 | 195 | 7 882 | 302 | 7 969 | 115 |
| 118 898 | 164 766 | 10 008 | 1 405 443 | 8 807 | 275 831 | 1 918 | 621 388 | 5 083 | 348 437 | 7 346 | 192 356 | 116 |
| 691 | 2 893 | 1 902 | 404 506 | 1 585 | 75 508 | 517 | 319 610 | 1 178 | 131 571 | 1 590 | 53 300 | 117 |
| 118 207 | 161 873 | 8 106 | 1 000 937 | 7 222 | 200 323 | 1 401 | 301 778 | 3 905 | 216 866 | 5 756 | 139 056 | 118 |
| 119 | 8 632 | 533 | 35 637 | 477 | 20 121 | 110 | 57 110 | 447 | 34 549 | 445 | 33 730 | 119 |
| 11 375 | 18 480 | 870 | 34 528 | 807 | 17 156 | 114 | 23 284 | 596 | 33 498 | 739 | 13 324 | 120 |
| 14 228 | 35 290 | 1 659 | 106 299 | 1 524 | 44 722 | 329 | 107 172 | 1 307 | 62 271 | 1 544 | 28 626 | 121 |
| 2 367 | 28 627 | 1 107 | 49 258 | 1 039 | 27 996 | 138 | 41 523 | 784 | 42 048 | 1 016 | 33 962 | 122 |
| 11 489 | 24 624 | 788 | 31 922 | 730 | 14 372 | 120 | 18 741 | 407 | 22 931 | 704 | 9 776 | 123 |
| 39 578 | 115 653 | 4 957 | 257 644 | 4 577 | 124 367 | 861 | 247 830 | 3 541 | 195 297 | 4 448 | 119 418 | 124 |
| 119 | 8 632 | 533 | 35 637 | 477 | 20 121 | 110 | 57 110 | 447 | 34 549 | 445 | 33 730 | 125 |
| 39 459 | 107 021 | 4 424 | 222 007 | 4 100 | 104 246 | 751 | 190 720 | 3 094 | 160 748 | 4 003 | 85 688 | 126 |

²⁾ Ergebnisse der Zusatzserhebung 1952 für die nur nach Durchschnittssätzen besteuerten Landwirte, auf den Stand von 1950 umgerechnet. — ³⁾ Darunter nach Durch- von 1950 umgerechnet.

noch: 16. Gesamtumsatz in den Stadt- und Landkreisen

| Lfd. Nr. | Land Verwaltungsbezirk | Bevölkerung am 13. 9. 1950 | Sämtliche Wirtschaftsbereiche ¹⁾ | | | Landwirt | | | | |
|-----------------|------------------------------|----------------------------------|---|-------------------|-----------------------------------|--|---------------------------------|---|----------------|--------|
| | | | Veranlagte | Gesamt- umsatz | Gesamt- umsatz je Einwohner | Nach der Veranlagungs- statistik 1950 | | Steuerfreier Umsatz von Misch- betrieben ⁴⁾ | Nach Zusatz | |
| | | | | | | Veranlagte | Gesamt- umsatz ³⁾ | | | |
| | | | | | | | | | | Anzahl |
| noch: Nieder | | | | | | | | | | |
| VB Braunschweig | | | | | | | | | | |
| 127 | Stadtkreise | | | | | | | | | |
| 128 | Braunschweig | 223 760 | 9 549 | 1 289 525 | 5 763 | 190 | 12 858 | 110 | 73 | |
| 129 | Goslar | 40 689 | 2 007 | 339 573 | 8 346 | 33 | 1 445 | 25 | 2 | |
| | Watenstedt-Salzgitter | 100 667 | 2 851 | 452 864 | 4 499 | 277 | 10 224 | 17 | 116 | |
| Landkreise | | | | | | | | | | |
| 130 | Blankenburg (Restkr.) | 17 215 | 958 | 65 378 | 3 798 | 15 | 423 | 14 | 23 | |
| 131 | Braunschweig | 72 182 | 4 019 | 160 612 | 2 225 | 684 | 17 802 | 426 | 999 | |
| 132 | Gandersheim | 91 244 | 4 355 | 209 151 | 2 292 | 572 | 16 054 | 455 | 562 | |
| 133 | Goslar | 50 129 | 2 004 | 115 034 | 2 295 | 386 | 21 737 | 44 | 223 | |
| 134 | Helmstedt | 126 950 | 5 955 | 436 396 | 3 438 | 783 | 34 053 | 344 | 881 | |
| 135 | Wolfenbüttel | 148 728 | 6 750 | 438 241 | 2 947 | 1 219 | 46 909 | 82 | 392 | |
| 136 | VB Braunschweig zusammen | 871 564 | 38 448 | 3 506 774 | 4 024 | 4 159 | 161 505 | 1 526 | 3 271 | |
| 137 | davon Stadtkreise | 365 116 | 14 407 | 2 081 962 | 5 702 | 500 | 24 527 | 161 | 191 | |
| 138 | Landkreise | 506 448 | 24 041 | 1 424 812 | 2 813 | 3 659 | 136 978 | 1 365 | 3 080 | |
| VB Oldenburg | | | | | | | | | | |
| 139 | Stadtkreise | | | | | | | | | |
| 140 | Delmenhorst | 57 273 | 2 028 | 221 791 | 3 873 | 72 | 1 064 | — | — | |
| 141 | Oldenburg | 122 809 | 5 149 | 567 592 | 4 622 | 103 | 2 228 | 9 | 276 | |
| | Wilhelmshaven | 101 210 | 3 316 | 277 796 | 2 745 | 71 | 1 242 | — | 51 | |
| Landkreise | | | | | | | | | | |
| 142 | Ammerland | 74 032 | 5 351 | 181 617 | 2 453 | 424 | 11 579 | 442 | 2 535 | |
| 143 | Cloppenburg | 94 794 | 6 684 | 201 647 | 2 127 | 343 | 6 737 | 603 | 3 367 | |
| 144 | Friesland | 94 964 | 5 466 | 250 376 | 2 637 | 904 | 18 870 | 155 | 1 171 | |
| 145 | Oldenburg | 74 149 | 5 283 | 164 829 | 2 223 | 676 | 14 301 | 413 | 2 364 | |
| 146 | Vechta | 79 125 | 5 668 | 233 765 | 2 954 | 650 | 14 806 | 904 | 2 160 | |
| 147 | Wesermarsch | 112 549 | 7 134 | 290 567 | 2 582 | 1 561 | 26 474 | 60 | 1 916 | |
| 148 | VB Oldenburg zusammen | 810 905 | 46 079 | 2 389 980 | 2 947 | 4 804 | 97 301 | 2 586 | 13 840 | |
| 149 | davon Stadtkreise | 281 292 | 10 493 | 1 067 179 | 3 794 | 246 | 4 534 | 9 | 327 | |
| 150 | Landkreise | 529 613 | 35 586 | 1 322 801 | 2 498 | 4 558 | 92 767 | 2 577 | 13 513 | |
| 151 | Land insgesamt ⁵⁾ | 6 297 379 | 371 627 | 25 182 970 | 3 705 | 42 935 | 1 113 218 | 33 846 | 84 968 | |
| 152 | davon Stadtkreise | 1 601 255 | 71 784 | 10 782 166 | 6 734 | 1 719 | 70 703 | 545 | 771 | |
| 153 | Landkreise | 5 196 124 | 299 843 | 14 400 804 | 2 771 | 41 216 | 1 042 515 | 33 301 | 84 197 | |
| Bre | | | | | | | | | | |
| 154 | Stadtkreise | | | | | | | | | |
| 155 | Bremen | 444 549 | 25 308 | 5 620 944 | 12 644 | 577 | 20 061 | 124 | 541 | |
| | Bremerhaven | 114 070 | 5 462 | 751 679 | 6 590 | 134 | 176 753 | 12 | 77 | |
| 156 | Land insgesamt | 558 619 | 30 770 | 6 372 623 | 11 408 | 711 | 196 814 | 136 | 618 | |
| Nordrhein- | | | | | | | | | | |
| RB Düsseldorf | | | | | | | | | | |
| 157 | Stadtkreise | | | | | | | | | |
| 158 | Düsseldorf | 500 516 | 26 792 | 9 406 330 | 18 793 | 284 | 7 361 | 19 | 415 | |
| 159 | Duisburg | 410 783 | 13 807 | 4 218 170 | 10 269 | 211 | 4 890 | 4 | 15 | |
| 160 | Essen | 605 411 | 21 286 | 8 031 342 | 13 266 | 373 | 8 809 | 42 | 157 | |
| 161 | Krefeld | 171 875 | 9 395 | 1 365 035 | 7 942 | 231 | 3 583 | 13 | 245 | |
| 162 | M.-Gladbach | 124 879 | 7 512 | 931 996 | 7 463 | 142 | 2 431 | 36 | 340 | |
| 163 | Mülheim a. d. Ruhr | 149 589 | 5 364 | 1 247 529 | 8 340 | 197 | 3 598 | 6 | 73 | |
| 164 | Neuß | 63 478 | 3 541 | 783 010 | 12 335 | 262 | 9 955 | 1 | 36 | |
| 165 | Oberhausen | 202 808 | 5 647 | 1 309 710 | 6 458 | 88 | 1 357 | 41 | 87 | |
| 166 | Remscheid | 103 276 | 5 687 | 654 193 | 6 334 | 74 | 930 | 28 | 97 | |
| 167 | Rheydt | 78 302 | 4 574 | 734 578 | 9 381 | 152 | 3 206 | 20 | 94 | |
| 168 | Solingen | 147 845 | 9 296 | 883 953 | 5 979 | 147 | 2 154 | 24 | 176 | |
| 169 | Viersen | 36 974 | 2 053 | 331 822 | 8 974 | 53 | 822 | 10 | 94 | |
| | Wuppertal | 363 224 | 20 892 | 3 151 720 | 8 677 | 210 | 4 152 | 56 | 237 | |
| Landkreise | | | | | | | | | | |
| 170 | Dinslaken | 79 813 | 2 844 | 129 268 | 1 620 | 167 | 3 083 | 77 | 586 | |
| 171 | Düsseldorfer-Mettmann | 244 885 | 10 579 | 1 264 286 | 5 163 | 388 | 11 108 | 240 | 865 | |
| 172 | Geldern | 72 975 | 5 891 | 247 044 | 3 385 | 833 | 10 521 | 613 | 1 817 | |
| 173 | Grevenbroich | 143 641 | 6 089 | 402 953 | 2 805 | 516 | 16 050 | 53 | 1 670 | |
| 174 | Kempen-Krefeld | 185 782 | 11 025 | 734 580 | 3 954 | 773 | 13 853 | 173 | 1 979 | |
| 175 | Kleve | 89 013 | 4 866 | 304 264 | 3 418 | 323 | 7 079 | 85 | 1 245 | |
| 176 | Moers | 235 477 | 9 262 | 1 162 365 | 4 936 | 848 | 16 056 | 141 | 1 424 | |
| 177 | Rees | 76 808 | 5 038 | 332 325 | 4 323 | 491 | 10 636 | 240 | 1 424 | |
| 178 | Rhein-Wupper-Kreis | 214 483 | 9 733 | 885 465 | 4 128 | 723 | 11 995 | 526 | 933 | |
| 179 | RB Düsseldorf zusammen | 4 301 897 | 201 178 | 38 511 938 | 8 952 | 7 486 | 154 229 | 2 448 | 14 009 | |
| 180 | davon Stadtkreise | 2 958 960 | 135 851 | 33 049 388 | 11 169 | 2 424 | 53 248 | 300 | 2 066 | |
| 181 | Landkreise | 1 342 937 | 65 327 | 5 462 550 | 4 068 | 5 062 | 100 981 | 2 148 | 11 943 | |
| RB Köln | | | | | | | | | | |
| 182 | Stadtkreise | | | | | | | | | |
| 183 | Bonn | 115 394 | 5 828 | 687 458 | 5 957 | 88 | 2 856 | 2 | 115 | |
| | Köln | 594 941 | 32 600 | 6 619 988 | 11 127 | 427 | 12 622 | 40 | 168 | |
| Landkreise | | | | | | | | | | |
| 184 | Bergheim (Erft) | 92 321 | 3 686 | 268 561 | 2 909 | 838 | 25 381 | — | — | |
| 185 | Bonn | 142 898 | 8 560 | 534 794 | 3 742 | 388 | 11 151 | 255 | 2 410 | |
| 186 | Euskirchen | 93 235 | 5 525 | 306 720 | 3 290 | 411 | 16 934 | 260 | 1 237 | |
| 187 | Köln | 147 310 | 5 793 | 378 625 | 2 570 | 305 | 13 521 | 72 | 561 | |

¹⁾ Einschl. der nur nach Durchschnittssätzen besteuerten Landwirte und der steuerfreien Umsätze von 299,6 Mill. DM des landwirtschaftlichen Teils von Mischbetrieben. —
schnittssätzen besteuert Teil von Mischbetrieben nur mit steuerpflichtigen Umsätzen. — ⁴⁾ Vgl. Fußnote ³⁾; Ergebnisse der Zusatzerhebung 1952, auf den Stand von

und in West-Berlin nach Wirtschaftsbereichen

| Wirtschaft | | Herstellendes und verarbeitendes Gewerbe | | | | Großhandel | | Einzelhandel | | Sonstige Wirtschaftsbereiche | | Lfd. Nr. |
|----------------------------|-------------------|--|--------------|-------------------|--------------|------------|--------------|--------------|--------------|------------------------------|--------------|----------|
| der Erhebung ²⁾ | Umsätze insgesamt | Industrie und Handwerk | | darunter Handwerk | | Veranlagte | Gesamtumsatz | Veranlagte | Gesamtumsatz | Veranlagte | Gesamtumsatz | |
| | | Veranlagte | Gesamtumsatz | Veranlagte | Gesamtumsatz | | | | | | | |
| | | | | | | | | | | | | |
| 1000 DM | | Anzahl | 1000 DM | Anzahl | 1000 DM | Anzahl | 1000 DM | Anzahl | 1000 DM | Anzahl | 1000 DM | |
| Sachsen | | | | | | | | | | | | |
| 446 | 13 423 | 2 931 | 549 708 | 2 416 | 110 253 | 727 | 394 653 | 2 555 | 225 545 | 3 073 | 106 196 | 127 |
| 10 | 1 480 | 585 | 214 060 | 480 | 18 898 | 162 | 57 212 | 501 | 45 743 | 724 | 21 078 | 128 |
| 1 075 | 11 816 | 914 | 340 627 | 817 | 26 321 | 94 | 35 224 | 740 | 47 628 | 710 | 18 069 | 129 |
| 148 | 585 | 293 | 42 228 | 255 | 8 117 | 41 | 3 844 | 203 | 10 333 | 383 | 8 388 | 130 |
| 7 354 | 25 582 | 1 060 | 90 105 | 974 | 23 856 | 102 | 11 909 | 515 | 19 523 | 659 | 13 493 | 131 |
| 5 284 | 21 793 | 1 481 | 105 687 | 1 264 | 32 751 | 165 | 30 965 | 730 | 35 673 | 845 | 15 033 | 132 |
| 2 375 | 24 156 | 637 | 56 558 | 566 | 15 766 | 61 | 13 255 | 327 | 13 415 | 370 | 7 650 | 133 |
| 7 797 | 42 194 | 1 718 | 236 240 | 1 511 | 46 127 | 249 | 64 676 | 1 119 | 64 762 | 1 205 | 28 524 | 134 |
| 3 437 | 50 428 | 1 993 | 210 647 | 1 738 | 49 218 | 284 | 78 531 | 1 342 | 67 122 | 1 520 | 31 513 | 135 |
| 27 926 | 190 957 | 11 612 | 1 845 860 | 10 021 | 331 297 | 1 885 | 690 269 | 8 032 | 529 744 | 9 489 | 249 944 | 136 |
| 1 531 | 26 219 | 4 430 | 1 104 395 | 3 713 | 155 472 | 983 | 487 089 | 3 796 | 318 916 | 4 507 | 145 343 | 137 |
| 26 395 | 164 738 | 7 182 | 741 465 | 6 308 | 175 825 | 902 | 203 180 | 4 236 | 210 828 | 4 982 | 104 601 | 138 |
| — | 1 064 | 646 | 111 033 | 551 | 22 353 | 138 | 46 271 | 566 | 45 348 | 606 | 18 075 | 139 |
| 2 260 | 4 497 | 1 529 | 160 048 | 1 327 | 54 568 | 388 | 243 477 | 1 263 | 108 793 | 1 590 | 50 777 | 140 |
| 340 | 1 582 | 995 | 106 843 | 813 | 34 572 | 222 | 65 276 | 1 019 | 74 498 | 958 | 29 597 | 141 |
| 20 102 | 32 123 | 1 037 | 70 301 | 933 | 25 261 | 144 | 30 592 | 495 | 29 036 | 716 | 19 565 | 142 |
| 30 592 | 37 932 | 1 319 | 60 930 | 1 208 | 25 803 | 215 | 53 550 | 650 | 33 703 | 790 | 15 532 | 143 |
| 9 874 | 28 899 | 1 368 | 101 155 | 1 240 | 39 785 | 204 | 50 150 | 781 | 45 198 | 1 038 | 24 074 | 144 |
| 20 411 | 35 125 | 1 060 | 61 181 | 942 | 25 961 | 146 | 31 276 | 427 | 24 370 | 610 | 12 877 | 145 |
| 22 013 | 37 723 | 1 287 | 64 016 | 1 126 | 28 365 | 194 | 80 435 | 592 | 32 993 | 785 | 18 598 | 146 |
| 13 147 | 39 681 | 1 395 | 102 280 | 1 297 | 35 815 | 195 | 52 139 | 851 | 47 208 | 1 216 | 49 259 | 147 |
| 118 739 | 218 626 | 10 636 | 837 787 | 9 437 | 292 483 | 1 846 | 653 166 | 6 644 | 441 147 | 8 309 | 239 254 | 148 |
| 2 600 | 7 143 | 3 170 | 377 924 | 2 691 | 111 493 | 748 | 355 024 | 2 848 | 228 639 | 3 154 | 98 449 | 149 |
| 116 139 | 211 483 | 7 466 | 459 863 | 6 746 | 180 990 | 1 098 | 298 142 | 3 796 | 212 508 | 5 155 | 140 805 | 150 |
| 690 496 | 1 837 560 | 94 969 | 11 278 132 | 83 543 | 2 661 282 | 16 147 | 6 335 036 | 57 313 | 3 673 589 | 73 295 | 2 058 653 | 151 |
| 6 285 | 77 533 | 21 833 | 4 662 061 | 18 138 | 801 969 | 5 610 | 3 660 908 | 18 115 | 1 508 594 | 23 736 | 873 070 | 152 |
| 684 211 | 1 760 027 | 73 136 | 6 616 071 | 65 405 | 1 859 313 | 10 537 | 2 674 128 | 39 198 | 2 164 995 | 51 559 | 1 185 583 | 153 |
| Menn | | | | | | | | | | | | |
| 4 733 | 24 918 | 7 159 | 1 723 330 | 6 597 | 326 877 | 2 494 | 2 820 195 | 6 242 | 473 172 | 8 295 | 579 329 | 154 |
| 409 | 177 174 | 1 619 | 157 908 | 1 487 | 68 010 | 523 | 183 618 | 1 398 | 104 770 | 1 711 | 128 209 | 155 |
| 5 142 | 202 092 | 8 778 | 1 881 238 | 8 084 | 394 887 | 3 017 | 3 003 813 | 7 640 | 577 942 | 10 006 | 707 538 | 156 |
| Westfalen | | | | | | | | | | | | |
| 2 296 | 9 676 | 8 666 | 5 424 047 | 7 341 | 331 158 | 2 438 | 2 506 930 | 5 790 | 867 553 | 9 199 | 598 124 | 157 |
| 152 | 5 046 | 4 119 | 2 059 510 | 3 648 | 192 705 | 1 013 | 1 503 742 | 4 363 | 347 353 | 4 086 | 302 519 | 158 |
| 1 689 | 10 540 | 6 422 | 2 583 046 | 5 726 | 303 068 | 1 632 | 4 555 262 | 5 978 | 561 397 | 6 676 | 321 097 | 159 |
| 3 202 | 6 798 | 3 419 | 727 998 | 2 833 | 106 400 | 761 | 377 949 | 2 389 | 181 657 | 2 350 | 90 633 | 160 |
| 3 066 | 5 533 | 2 653 | 614 618 | 2 181 | 77 695 | 524 | 165 234 | 2 001 | 97 483 | 1 852 | 49 128 | 161 |
| 492 | 4 096 | 1 711 | 657 017 | 1 465 | 61 700 | 406 | 418 600 | 1 436 | 119 814 | 1 541 | 48 002 | 162 |
| 428 | 10 384 | 1 210 | 476 690 | 1 045 | 43 002 | 275 | 208 171 | 871 | 60 237 | 887 | 27 528 | 163 |
| 485 | 1 883 | 1 757 | 596 695 | 1 596 | 72 531 | 346 | 541 414 | 1 809 | 126 035 | 1 500 | 43 683 | 164 |
| 791 | 1 749 | 2 429 | 381 413 | 1 650 | 58 985 | 663 | 148 324 | 1 253 | 91 299 | 1 171 | 31 408 | 165 |
| 893 | 4 119 | 1 804 | 490 528 | 1 434 | 47 890 | 324 | 143 985 | 1 280 | 69 135 | 920 | 26 811 | 166 |
| 1 654 | 3 832 | 4 353 | 546 429 | 3 054 | 102 250 | 564 | 171 990 | 2 190 | 119 840 | 1 860 | 41 802 | 167 |
| 951 | 1 783 | 751 | 142 879 | 640 | 25 258 | 147 | 54 827 | 503 | 115 558 | 510 | 16 775 | 168 |
| 1 651 | 5 859 | 8 311 | 1 709 487 | 6 513 | 250 453 | 1 767 | 893 802 | 4 934 | 361 593 | 5 433 | 180 979 | 169 |
| 3 981 | 7 141 | 735 | 44 403 | 692 | 31 662 | 118 | 23 651 | 620 | 39 941 | 618 | 14 132 | 170 |
| 24 800 | 36 148 | 3 939 | 810 074 | 3 179 | 116 217 | 546 | 205 645 | 2 300 | 138 175 | 2 541 | 74 244 | 171 |
| 19 308 | 30 442 | 1 412 | 115 361 | 1 257 | 36 036 | 245 | 54 217 | 829 | 32 951 | 755 | 14 073 | 172 |
| 16 003 | 32 706 | 1 686 | 249 915 | 1 497 | 38 546 | 224 | 61 462 | 1 042 | 37 739 | 951 | 21 131 | 173 |
| 23 169 | 37 195 | 3 455 | 434 147 | 3 019 | 87 874 | 534 | 130 427 | 2 211 | 86 287 | 2 073 | 46 524 | 174 |
| 12 229 | 19 393 | 1 443 | 151 707 | 1 286 | 42 386 | 200 | 60 594 | 880 | 51 424 | 775 | 21 146 | 175 |
| 13 883 | 30 080 | 2 559 | 765 889 | 2 324 | 102 235 | 342 | 155 266 | 2 178 | 144 983 | 1 911 | 66 147 | 176 |
| 12 702 | 23 578 | 1 362 | 174 363 | 1 212 | 41 775 | 225 | 72 439 | 812 | 42 462 | 724 | 19 483 | 177 |
| 6 379 | 18 900 | 3 087 | 501 758 | 2 637 | 99 628 | 493 | 190 249 | 2 379 | 122 204 | 2 118 | 52 354 | 178 |
| 150 204 | 306 881 | 67 283 | 19 657 974 | 56 229 | 2 269 454 | 13 837 | 12 644 180 | 48 112 | 3 795 120 | 50 451 | 2 107 783 | 179 |
| 17 750 | 71 298 | 47 605 | 16 410 357 | 39 126 | 1 673 095 | 10 910 | 11 690 230 | 34 861 | 3 098 954 | 37 985 | 1 778 549 | 180 |
| 132 454 | 235 583 | 19 678 | 3 247 617 | 17 103 | 596 359 | 2 927 | 953 950 | 13 251 | 696 166 | 12 466 | 329 234 | 181 |
| 603 | 3 461 | 2 006 | 279 881 | 1 774 | 87 967 | 467 | 196 944 | 1 401 | 121 788 | 1 751 | 85 384 | 182 |
| 1 833 | 14 495 | 10 488 | 2 739 764 | 9 051 | 430 499 | 2 825 | 2 072 811 | 8 795 | 982 780 | 9 897 | 810 138 | 183 |
| — | 25 381 | 1 104 | 142 090 | 1 034 | 43 714 | 138 | 47 646 | 838 | 38 234 | 768 | 15 210 | 184 |
| 16 423 | 27 829 | 2 247 | 201 310 | 1 976 | 65 808 | 430 | 179 017 | 1 431 | 88 254 | 1 654 | 38 384 | 185 |
| 11 143 | 28 337 | 1 605 | 145 130 | 1 467 | 40 543 | 245 | 64 939 | 1 043 | 50 010 | 984 | 18 304 | 186 |
| 5 532 | 19 125 | 1 808 | 176 162 | 1 628 | 63 790 | 256 | 79 549 | 1 508 | 69 852 | 1 355 | 33 937 | 187 |

²⁾ Ergebnisse der Zusatzserhebung 1952 für die nur nach Durchschnittssätzen besteuerten Landwirte, auf den Stand von 1950 umgerechnet. — ³⁾ Darunter nach Durchschnittssätzen umgerechnet. — ⁴⁾ Abweichungen in den Umsatzangaben gegenüber anderen Tabellen infolge Rundung der Zahlen.

noch: 16. Gesamtumsatz in den Stadt- und Landkreisen

| Lfd. Nr. | Land Verwaltungsbezirk | Bevölkerung am 13. 9. 1950 | Sämtliche Wirtschaftsbereiche ¹⁾ | | | Nach der Veranlagungs- statistik 1950 | | Steuerfreier Umsatz von Misch- betrieben ⁴⁾ | Landwirt | |
|-------------|---------------------------|----------------------------------|---|-------------------|-----------------------------------|--|---------------------------------|---|----------------|--------|
| | | | Veranlagte | Gesamt- umsatz | Gesamt- umsatz je Einwohner | Veranlagte | Gesamt- umsatz ²⁾ | | Nach Zusatz | |
| | | | | | | | | | | Anzahl |

| | | | | | | | | | | |
|------------------|-------------------------|-----------|--------|------------|--------|-------|---------|-------|--------|--|
| noch: Nordrhein- | | | | | | | | | | |
| 188 | noch: RB Köln | | | | | | | | | |
| 189 | noch: Landkreise | | | | | | | | | |
| 190 | Oberbergischer Kreis | 121 369 | 7 326 | 583 268 | 4 806 | 189 | 2 044 | 535 | 1 620 | |
| | Rhein.-Bergischer Kreis | 159 506 | 8 473 | 550 206 | 3 449 | 253 | 5 989 | 334 | 1 859 | |
| | Siegkreis | 201 839 | 10 418 | 707 933 | 3 507 | 371 | 7 040 | 343 | 1 878 | |
| 191 | RB Köln zusammen | 1 668 813 | 88 209 | 10 637 553 | 6 374 | 3 270 | 97 538 | 1 841 | 9 848 | |
| 192 | davon Stadtkreise | 710 335 | 38 428 | 7 307 446 | 10 287 | 515 | 15 478 | 42 | 283 | |
| 193 | Landkreise | 958 478 | 49 781 | 3 330 107 | 3 474 | 2 755 | 82 060 | 1 799 | 9 565 | |
| | | | | | | | | | | |
| 194 | RB Aachen | | | | | | | | | |
| | Stadtkreis | | | | | | | | | |
| | Aachen | 129 811 | 7 137 | 1 311 461 | 10 103 | 71 | 1 212 | 18 | 166 | |
| | Landkreise | | | | | | | | | |
| 195 | Aachen | 221 957 | 9 376 | 895 061 | 4 033 | 224 | 5 340 | 179 | 1 134 | |
| 196 | Düren | 118 527 | 6 546 | 540 869 | 4 563 | 302 | 14 178 | 69 | 1 324 | |
| 197 | Erkelenz | 68 946 | 4 305 | 260 990 | 3 785 | 205 | 7 473 | 191 | 1 084 | |
| 198 | Geilenkirchen-Heinsberg | 96 688 | 5 313 | 258 975 | 2 678 | 173 | 5 099 | 175 | 1 217 | |
| 199 | Jülich | 53 784 | 3 948 | 213 336 | 3 967 | 219 | 9 287 | 190 | 1 318 | |
| 200 | Monschau | 25 361 | 1 610 | 51 637 | 2 036 | 83 | 1 086 | 424 | 402 | |
| 201 | Schleiden | 59 375 | 3 871 | 104 806 | 1 765 | 183 | 5 625 | 558 | 1 444 | |
| 202 | RB Aachen zusammen | 174 449 | 42 106 | 3 637 135 | 4 696 | 1 460 | 49 300 | 1 804 | 8 149 | |
| 203 | davon Stadtkreis | 129 811 | 7 137 | 1 311 461 | 10 103 | 71 | 1 212 | 18 | 166 | |
| 204 | Landkreise | 644 638 | 34 969 | 2 325 674 | 3 608 | 1 389 | 48 088 | 1 786 | 7 983 | |
| | | | | | | | | | | |
| | RB Münster | | | | | | | | | |
| | Stadtkreise | | | | | | | | | |
| 205 | Bocholt | 37 674 | 1 647 | 283 641 | 7 529 | 22 | 519 | — | 8 | |
| 206 | Bottrop | 93 268 | 2 238 | 175 761 | 1 884 | 52 | 716 | — | — | |
| 207 | Gelsenkirchen | 315 460 | 9 096 | 1 276 627 | 4 047 | 134 | 3 872 | 41 | 78 | |
| 208 | Gladbeck | 71 612 | 1 730 | 131 392 | 1 835 | 60 | 1 063 | 40 | 40 | |
| 209 | Münster | 118 496 | 5 509 | 926 436 | 7 818 | 182 | 4 115 | — | — | |
| 210 | Recklinghausen | 104 791 | 3 402 | 302 498 | 2 887 | 163 | 2 742 | 71 | 70 | |
| | Landkreise | | | | | | | | | |
| 211 | Ahaus | 97 236 | 5 539 | 394 013 | 4 050 | 205 | 3 195 | 420 | 1 809 | |
| 212 | Beckum | 135 785 | 6 912 | 696 410 | 5 129 | 1 238 | 27 624 | 1 049 | 951 | |
| 213 | Borken | 75 374 | 5 054 | 232 533 | 3 085 | 792 | 14 482 | 687 | 1 066 | |
| 214 | Coesfeld | 74 948 | 4 602 | 326 325 | 4 354 | 487 | 12 847 | 608 | 1 427 | |
| 215 | Ludinghausen | 118 645 | 5 291 | 250 878 | 2 115 | 457 | 13 901 | 499 | 1 399 | |
| 216 | Münster | 91 263 | 5 491 | 315 200 | 3 454 | 679 | 18 775 | 997 | 1 577 | |
| 217 | Recklinghausen | 245 743 | 7 964 | 886 230 | 3 606 | 875 | 15 649 | 579 | 949 | |
| 218 | Steinfurt | 157 337 | 8 250 | 844 310 | 5 366 | 545 | 12 224 | 866 | 2 152 | |
| 219 | Tecklenburg | 113 770 | 5 802 | 304 504 | 2 676 | 392 | 6 749 | 772 | 1 989 | |
| 220 | Warendorf | 58 339 | 4 156 | 240 865 | 4 129 | 686 | 16 501 | 885 | 1 154 | |
| 221 | RB Münster zusammen | 1 909 191 | 82 683 | 7 587 623 | 3 913 | 6 969 | 154 974 | 7 514 | 15 269 | |
| 222 | davon Stadtkreise | 741 301 | 23 622 | 3 096 355 | 4 177 | 613 | 13 027 | 152 | 196 | |
| 223 | Landkreise | 1 168 490 | 59 061 | 4 491 268 | 3 844 | 6 356 | 141 947 | 7 362 | 15 073 | |
| | | | | | | | | | | |
| | RB Detmold | | | | | | | | | |
| | Stadtkreise | | | | | | | | | |
| 224 | Bielefeld | 153 613 | 7 704 | 1 425 606 | 9 281 | 117 | 2 919 | 10 | 27 | |
| 225 | Herford | 50 107 | 2 775 | 452 856 | 9 038 | 56 | 1 273 | 9 | 80 | |
| | Landkreise | | | | | | | | | |
| 226 | Bielefeld | 101 284 | 3 728 | 361 423 | 3 568 | 289 | 6 429 | 102 | 419 | |
| 227 | Büren | 62 247 | 4 131 | 119 351 | 1 917 | 387 | 10 660 | 374 | 1 643 | |
| 228 | Detmold | 137 542 | 6 652 | 442 672 | 3 218 | 632 | 17 772 | 263 | 644 | |
| 229 | Halle | 56 055 | 3 555 | 266 280 | 4 750 | 322 | 5 248 | 376 | 1 006 | |
| 230 | Herford | 161 941 | 8 172 | 730 527 | 4 511 | 518 | 10 892 | 202 | 1 347 | |
| 231 | Hoxter | 96 326 | 5 074 | 253 905 | 2 636 | 632 | 18 993 | 673 | 883 | |
| 232 | Lemgo | 131 609 | 6 955 | 425 186 | 3 231 | 531 | 17 312 | 214 | 1 000 | |
| 233 | Lubbecke | 79 110 | 6 170 | 279 055 | 3 527 | 251 | 3 873 | 222 | 3 238 | |
| 234 | Minden | 179 618 | 9 937 | 4 477 371 | 24 927 | 341 | 4 770 | 493 | 2 671 | |
| 235 | Paderborn | 109 045 | 5 185 | 348 661 | 3 197 | 439 | 8 764 | 169 | 830 | |
| 236 | Warburg | 50 903 | 3 300 | 120 912 | 2 375 | 630 | 16 871 | 622 | 892 | |
| 237 | Wiedenbrück | 130 126 | 7 757 | 672 961 | 5 172 | 487 | 10 395 | 885 | 2 141 | |
| 238 | RB Detmold zusammen | 1 499 526 | 81 093 | 10 376 766 | 6 920 | 5 632 | 136 171 | 4 614 | 16 821 | |
| 239 | davon Stadtkreise | 203 720 | 10 479 | 1 878 462 | 9 221 | 173 | 4 192 | 19 | 107 | |
| 240 | Landkreise | 1 295 806 | 70 616 | 8 498 304 | 6 558 | 5 459 | 131 979 | 4 595 | 16 714 | |
| | | | | | | | | | | |
| | RB Arnsberg | | | | | | | | | |
| | Stadtkreise | | | | | | | | | |
| 241 | Bochum | 289 804 | 8 508 | 1 829 272 | 6 312 | 220 | 4 187 | 35 | 71 | |
| 242 | Castrop-Rauxel | 69 960 | 1 666 | 111 044 | 1 587 | 77 | 1 373 | 29 | 36 | |
| 243 | Dortmund | 507 349 | 17 668 | 3 708 908 | 7 310 | 545 | 11 565 | 60 | 176 | |
| 244 | Hagen i. W. | 146 401 | 6 249 | 985 371 | 6 731 | 130 | 1 907 | 26 | 69 | |
| 245 | Hamm | 59 866 | 2 794 | 338 075 | 5 647 | 33 | 691 | 7 | 24 | |
| 246 | Herne | 111 591 | 3 137 | 735 949 | 6 595 | 50 | 1 141 | 10 | 16 | |
| 247 | Iserlohn | 46 221 | 2 408 | 282 358 | 6 109 | 24 | 512 | 8 | 6 | |
| 248 | Lüdenscheid | 51 705 | 2 800 | 316 251 | 6 116 | 26 | 323 | 2 | 12 | |
| 249 | Lünen | 61 305 | 1 027 | 125 415 | 2 046 | 66 | 1 279 | 17 | 28 | |
| 250 | Siegen | 38 787 | 1 052 | 286 716 | 7 392 | 26 | 988 | 1 | — | |
| 251 | Wanne-Eickel | 86 537 | 2 267 | 162 919 | 1 883 | 36 | 570 | — | — | |
| 252 | Wattenscheid | 67 292 | 1 741 | 132 596 | 1 970 | 79 | 1 553 | 3 | 11 | |
| 253 | Witten | 76 312 | 2 813 | 326 315 | 4 276 | 98 | 1 820 | 6 | 26 | |

noch: Nordrhein-

¹⁾ Einschl. der nur nach Durchschnittssätzen besteuerten Landwirte und der steuerfreien Umsätze von 299,6 Mill. DM des landwirtschaftlichen Teils von Mischbetrieben
schnittssätzen besteuert Teil von Mischbetrieben nur mit steuerpflichtigen Umsätzen. — ²⁾ Vgl. Fußnote 2); Ergebnisse der Zusatzerhebung für 1952, auf den Stand
rechnungsjahre in Mindernden erfaßt ist.

und in West-Berlin nach Wirtschaftsbereichen

| schaft | | Herstellendes und verarbeitendes Gewerbe | | | | Großhandel | | Einzelhandel | | Sonstige Wirtschaftsbereiche | | Lfd. Nr. |
|----------------------------|-------------------|--|--------------|-------------------|--------------|------------|--------------|--------------|--------------|------------------------------|-------------------------|----------|
| der erhebung ²⁾ | Umsätze insgesamt | Industrie und Handwerk | | darunter Handwerk | | Veranlagte | Gesamtumsatz | Veranlagte | Gesamtumsatz | Veranlagte | Gesamtumsatz | |
| | | Veranlagte | Gesamtumsatz | Veranlagte | Gesamtumsatz | | | | | | | |
| | | | | | | | | | | | | |
| Westfalen | | | | | | | | | | | | |
| 7 954 | 10 533 | 2 347 | 356 736 | 1 961 | 58 644 | 384 | 107 439 | 1 440 | 78 353 | 1 346 | 30 207 | 188 |
| 14 054 | 20 377 | 2 512 | 301 326 | 2 206 | 77 768 | 436 | 191 975 | 1 686 | 83 870 | 1 727 | 42 658 | 189 |
| 12 186 | 19 569 | 3 347 | 429 101 | 3 007 | 88 483 | 542 | 110 921 | 2 063 | 99 725 | 2 217 | 48 617 | 190 |
| 69 128 | 169 107 | 27 464 | 4 771 500 | 24 104 | 957 216 | 5 723 | 2 961 241 | 20 205 | 1 612 866 | 21 699 | 1 122 839 | 191 |
| 2 436 | 17 956 | 12 494 | 3 019 645 | 10 825 | 518 466 | 3 292 | 2 269 755 | 10 196 | 1 104 568 | 11 648 | 895 522 | 192 |
| 67 292 | 151 151 | 14 970 | 1 751 855 | 13 279 | 438 750 | 2 431 | 691 486 | 10 009 | 508 298 | 10 051 | 227 317 | 193 |
| 1 251 | 2 481 | 2 516 | 648 863 | 2 079 | 92 888 | 660 | 435 053 | 1 728 | 135 048 | 1 996 | 90 016 | 194 |
| 9 196 | 14 715 | 2 911 | 591 210 | 2 595 | 91 082 | 398 | 119 677 | 2 463 | 125 812 | 2 246 | 43 647 | 195 |
| 17 824 | 32 071 | 1 956 | 308 748 | 1 746 | 54 005 | 344 | 107 433 | 1 391 | 64 139 | 1 229 | 28 478 | 196 |
| 11 719 | 19 383 | 1 247 | 142 587 | 1 101 | 29 514 | 173 | 47 618 | 880 | 37 906 | 716 | 13 496 | 197 |
| 11 196 | 16 470 | 1 691 | 124 293 | 1 555 | 43 426 | 265 | 56 057 | 1 054 | 47 851 | 913 | 14 304 | 198 |
| 16 838 | 26 315 | 1 024 | 106 395 | 946 | 27 167 | 171 | 46 077 | 643 | 23 894 | 573 | 10 655 | 199 |
| 1 808 | 3 318 | 472 | 28 062 | 423 | 13 827 | 46 | 4 760 | 230 | 10 054 | 317 | 5 443 | 200 |
| 8 312 | 14 495 | 936 | 37 334 | 825 | 18 814 | 135 | 20 912 | 511 | 19 270 | 662 | 12 795 | 201 |
| 78 144 | 129 248 | 12 753 | 1 987 492 | 11 210 | 370 723 | 2 192 | 837 587 | 8 900 | 463 974 | 8 652 | 218 834 | 202 |
| 1 251 | 2 481 | 2 516 | 648 863 | 2 079 | 92 888 | 660 | 435 053 | 1 728 | 135 048 | 1 996 | 90 016 | 203 |
| 76 893 | 126 767 | 10 237 | 1 338 629 | 9 191 | 277 835 | 1 532 | 402 534 | 7 172 | 328 926 | 6 656 | 128 818 | 204 |
| 49 | 568 | 656 | 183 465 | 533 | 21 311 | 124 | 49 053 | 473 | 40 345 | 364 | 10 210 | 205 |
| — | 716 | 722 | 51 323 | 661 | 27 548 | 102 | 42 865 | 728 | 64 401 | 634 | 16 456 | 206 |
| 660 | 4 573 | 2 902 | 405 863 | 2 600 | 141 459 | 535 | 491 011 | 2 881 | 281 017 | 2 566 | 94 163 | 207 |
| 426 | 1 529 | 519 | 53 328 | 487 | 32 892 | 68 | 22 571 | 543 | 40 054 | 500 | 13 910 | 208 |
| — | 4 115 | 1 959 | 195 935 | 1 747 | 88 395 | 465 | 478 498 | 1 172 | 142 380 | 1 731 | 105 508 | 209 |
| 720 | 3 533 | 1 019 | 116 691 | 915 | 34 957 | 226 | 78 170 | 971 | 71 923 | 953 | 32 181 | 210 |
| 19 551 | 23 166 | 1 533 | 239 244 | 1 405 | 42 729 | 251 | 62 350 | 882 | 48 737 | 859 | 20 516 | 211 |
| 7 130 | 35 803 | 2 154 | 478 226 | 1 884 | 63 582 | 288 | 84 962 | 1 053 | 65 436 | 1 228 | 31 983 | 212 |
| 12 332 | 27 501 | 1 175 | 113 248 | 1 085 | 30 392 | 173 | 45 892 | 616 | 29 482 | 632 | 16 410 | 213 |
| 17 926 | 31 381 | 1 262 | 199 030 | 1 129 | 43 213 | 160 | 39 007 | 643 | 42 029 | 623 | 14 878 | 214 |
| 19 015 | 33 415 | 1 559 | 111 566 | 1 455 | 49 961 | 188 | 36 018 | 706 | 50 226 | 892 | 19 653 | 215 |
| 18 688 | 38 460 | 1 501 | 175 173 | 1 358 | 36 933 | 177 | 42 967 | 609 | 32 987 | 948 | 25 613 | 216 |
| 9 237 | 25 465 | 2 213 | 566 711 | 2 051 | 86 213 | 312 | 117 021 | 1 928 | 120 955 | 1 687 | 56 078 | 217 |
| 21 591 | 34 681 | 2 407 | 540 455 | 2 075 | 72 917 | 346 | 137 515 | 1 446 | 95 168 | 1 354 | 36 491 | 218 |
| 18 141 | 25 662 | 1 401 | 133 370 | 1 226 | 33 417 | 244 | 65 658 | 783 | 54 419 | 993 | 25 395 | 219 |
| 9 238 | 26 624 | 1 079 | 129 971 | 976 | 32 962 | 182 | 46 528 | 422 | 24 459 | 633 | 13 283 | 220 |
| 154 704 | 317 192 | 24 061 | 3 693 599 | 21 587 | 838 881 | 3 841 | 1 840 086 | 15 946 | 1 204 018 | 16 597 | 532 128 | 221 |
| 1 855 | 15 034 | 7 777 | 1 006 605 | 6 943 | 346 562 | 1 520 | 1 162 168 | 6 768 | 640 120 | 6 748 | 272 428 | 222 |
| 152 849 | 302 158 | 16 284 | 2 686 994 | 14 644 | 492 319 | 2 321 | 677 918 | 9 178 | 563 898 | 9 849 | 260 300 | 223 |
| 186 | 3 115 | 2 803 | 734 672 | 2 324 | 105 066 | 790 | 411 094 | 1 826 | 173 553 | 2 141 | 103 172 | 224 |
| 481 | 1 763 | 1 046 | 266 305 | 831 | 44 254 | 219 | 90 641 | 574 | 64 330 | 800 | 29 817 | 225 |
| 3 177 | 9 708 | 1 422 | 231 911 | 1 218 | 51 851 | 167 | 45 936 | 733 | 37 170 | 698 | 36 698 | 226 |
| 16 769 | 27 803 | 1 073 | 41 441 | 1 001 | 21 244 | 112 | 21 166 | 347 | 15 571 | 569 | 13 370 | 227 |
| 5 240 | 23 275 | 2 445 | 211 574 | 2 143 | 58 050 | 310 | 88 361 | 1 162 | 71 814 | 1 459 | 47 648 | 228 |
| 7 367 | 12 991 | 1 038 | 150 542 | 902 | 32 273 | 202 | 62 889 | 457 | 26 104 | 530 | 13 754 | 229 |
| 9 343 | 20 437 | 3 192 | 511 391 | 2 391 | 91 815 | 440 | 79 465 | 1 398 | 82 200 | 1 277 | 37 034 | 230 |
| 6 339 | 26 005 | 1 650 | 97 566 | 1 519 | 40 142 | 216 | 61 444 | 734 | 44 191 | 959 | 24 699 | 231 |
| 10 624 | 28 150 | 2 594 | 226 658 | 2 264 | 66 668 | 263 | 54 786 | 1 154 | 76 003 | 1 413 | 39 589 | 232 |
| 21 056 | 25 151 | 1 206 | 152 428 | 1 082 | 36 824 | 217 | 37 333 | 587 | 47 189 | 671 | 16 954 | 233 |
| 24 028 | 29 291 | 2 846 | 262 650 | 2 548 | 96 070 | 492 | 137 540 | 1 571 | 111 740 | 2 016 | 3 936 150 ⁵⁾ | 234 |
| 7 943 | 16 876 | 1 729 | 132 107 | 1 584 | 54 020 | 300 | 104 409 | 850 | 62 774 | 1 037 | 32 495 | 235 |
| 7 729 | 25 222 | 858 | 49 699 | 817 | 18 131 | 90 | 17 098 | 360 | 18 882 | 470 | 10 011 | 236 |
| 14 691 | 25 971 | 2 294 | 359 115 | 2 020 | 87 904 | 438 | 173 750 | 1 139 | 78 289 | 1 258 | 35 836 | 237 |
| 134 913 | 275 158 | 26 196 | 3 428 059 | 22 644 | 804 312 | 4 256 | 1 385 912 | 12 892 | 909 810 | 15 298 | 4 371 227 | 238 |
| 667 | 4 878 | 3 849 | 1 000 977 | 3 155 | 149 320 | 1 009 | 501 735 | 2 400 | 237 883 | 2 941 | 132 089 | 239 |
| 134 306 | 270 880 | 22 347 | 2 427 082 | 19 489 | 654 992 | 3 247 | 884 177 | 10 492 | 671 927 | 12 357 | 4 244 238 | 240 |
| 488 | 4 710 | 2 707 | 607 602 | 2 412 | 125 601 | 612 | 823 094 | 2 528 | 263 637 | 2 370 | 130 229 | 241 |
| 258 | 1 660 | 530 | 38 878 | 495 | 24 854 | 68 | 14 244 | 542 | 43 879 | 413 | 12 383 | 242 |
| 1 134 | 12 759 | 5 339 | 2 051 701 | 4 784 | 235 907 | 1 189 | 882 143 | 5 176 | 505 036 | 5 243 | 257 269 | 243 |
| 427 | 2 360 | 2 198 | 541 396 | 1 834 | 75 123 | 530 | 241 156 | 1 664 | 139 037 | 1 658 | 61 422 | 244 |
| 208 | 906 | 931 | 126 705 | 826 | 42 364 | 231 | 123 928 | 739 | 56 308 | 836 | 30 228 | 245 |
| 98 | 1 249 | 917 | 551 256 | 832 | 40 294 | 206 | 76 320 | 1 128 | 79 536 | 820 | 27 588 | 246 |
| 34 | 554 | 1 060 | 151 503 | 779 | 29 163 | 206 | 57 222 | 521 | 53 128 | 681 | 19 951 | 247 |
| 94 | 419 | 1 370 | 207 308 | 947 | 33 117 | 192 | 45 945 | 617 | 42 977 | 643 | 19 602 | 248 |
| 206 | 1 502 | 520 | 42 440 | 478 | 23 912 | 67 | 33 342 | 507 | 34 701 | 439 | 13 430 | 249 |
| — | 989 | 726 | 123 102 | 634 | 39 874 | 189 | 76 821 | 493 | 58 024 | 518 | 27 780 | 250 |
| — | 570 | 771 | 59 199 | 700 | 38 685 | 139 | 40 002 | 737 | 46 382 | 584 | 16 766 | 251 |
| 128 | 1 639 | 567 | 50 451 | 526 | 26 570 | 76 | 30 730 | 529 | 36 529 | 479 | 13 197 | 252 |
| 187 | 2 013 | 941 | 187 242 | 816 | 34 712 | 176 | 60 483 | 762 | 53 188 | 800 | 23 389 | 253 |

— ²⁾ Ergebnisse der Zusatzserhebung 1952 für die nur nach Durchschnittssätzen besteuerten Landwirte, auf den Stand von 1950 umgerechnet. — ³⁾ Darunter nach Durchschnittsätzen umgerechnet. — ⁴⁾ Einschl. des umsatzsteuerfreien Teils der Gesamteinnahmen der Bundesbahn (nach dem Verwaltungsbericht), der bei der zentralen Abrechnung nicht einbezogen wurde.

noch: 16. Gesamtumsatz in den Stadt- und Landkreisen

| Lfd. Nr. | Land Verwaltungsbezirk | Bevölkerung am 13. 9. 1950 | Sämtliche Wirtschaftsbereiche ¹⁾ | | | Nach der Veranlagungs- statistik 1950 | | Steuerfreier Umsatz von Misch- betrieben ⁴⁾ | Landwirt | |
|-------------------|------------------------------|----------------------------------|---|-------------------|-----------------------------------|--|---------------------------------|---|----------------|--|
| | | | Veranlagte | Gesamt- umsatz | Gesamt- umsatz je Einwohner | Veranlagte | Gesamt- umsatz ³⁾ | | Nach Zusatz | |
| | | | | | | | | | | |
| | | | | | | | | | | |
| Anzahl | | 1000 DM | DM | Anzahl | 1000 DM | Anzahl | | | | |
| noch: RB Arnsberg | | | | | | | | | | |
| Landkreise | | | | | | | | | | |
| 254 | Altena .. | 141 297 | 7 296 | 692 831 | 4 903 | 288 | 4 024 | 276 | 1 352 | |
| 255 | Arnsberg .. | 115 118 | 5 566 | 446 622 | 3 850 | 509 | 12 415 | 421 | 464 | |
| 256 | Brilon .. | 73 011 | 4 851 | 198 312 | 2 716 | 324 | 8 581 | 969 | 949 | |
| 257 | Ennepe-Ruhr .. | 216 903 | 9 219 | 886 170 | 4 086 | 255 | 3 800 | 316 | 861 | |
| 258 | Iserlohn .. | 157 908 | 6 504 | 648 400 | 4 106 | 475 | 8 345 | 212 | 315 | |
| 259 | Lippstadt .. | 90 227 | 4 873 | 304 576 | 3 376 | 814 | 19 556 | 546 | 707 | |
| 260 | Meschede .. | 73 919 | 4 298 | 239 006 | 3 233 | 605 | 15 163 | 833 | 577 | |
| 261 | Olpe .. | 85 660 | 3 987 | 249 433 | 2 912 | 457 | 5 737 | 868 | 339 | |
| 262 | Siegen .. | 141 306 | 5 577 | 599 182 | 4 240 | 255 | 3 559 | 55 | 163 | |
| 263 | Soest .. | 101 994 | 5 700 | 361 551 | 3 545 | 862 | 20 763 | 534 | 1 120 | |
| 264 | Unna .. | 189 006 | 6 644 | 461 757 | 2 443 | 801 | 17 504 | 379 | 914 | |
| 265 | Wittgenstein .. | 42 221 | 2 101 | 103 554 | 2 453 | 97 | 6 456 | 46 | 429 | |
| 266 | RB Arnsberg zusammen | 3 041 100 | 122 396 | 14 532 583 | 4 778 | 7 152 | 153 817 | 5 659 | 8 675 | |
| 267 | davon Stadtkreise | 1 613 130 | 55 780 | 9 341 189 | 5 791 | 1 410 | 27 914 | 204 | 485 | |
| 268 | Landkreise | 1 428 570 | 66 616 | 5 191 394 | 3 634 | 5 742 | 125 903 | 5 455 | 8 190 | |
| 269 | Land insgesamt ⁵⁾ | 13 196 176 | 617 667 | 85 283 598 | 6 463 | 31 969 | 746 029 | 23 880 | 72 771 | |
| 270 | davon Stadtkreise | 6 357 257 | 271 297 | 55 984 301 | 8 806 | 5 206 | 115 071 | 735 | 3 303 | |
| 271 | Landkreise | 6 838 919 | 346 370 | 29 299 297 | 4 284 | 26 763 | 630 958 | 23 145 | 69 468 | |
| noch: Nordrhein- | | | | | | | | | | |
| Landkreis | | | | | | | | | | |
| 272 | RB Darmstadt | | | | | | | | | |
| 273 | Stadtkreise | | | | | | | | | |
| 274 | Darmstadt .. | 94 788 | 5 083 | 556 595 | 5 872 | 98 | 9 374 | 22 | 66 | |
| | Gießen .. | 46 712 | 2 753 | 311 597 | 6 671 | 68 | 3 178 | 36 | 43 | |
| | Offenbach .. | 89 030 | 5 719 | 540 888 | 6 075 | 81 | 806 | 7 | 18 | |
| 275 | Landkreise | | | | | | | | | |
| 276 | Alsfeld .. | 62 455 | 5 146 | 143 117 | 2 292 | 433 | 9 040 | 1 008 | 2 041 | |
| 277 | Bergstraße .. | 170 373 | 9 859 | 358 469 | 2 104 | 1 401 | 12 171 | 2 007 | 846 | |
| 278 | Büdingen .. | 88 308 | 6 875 | 187 082 | 2 119 | 543 | 9 174 | 1 499 | 2 409 | |
| 279 | Darmstadt .. | 83 604 | 4 386 | 166 556 | 1 992 | 484 | 3 552 | 1 133 | 434 | |
| 280 | Dieburg .. | 89 964 | 5 760 | 171 333 | 1 904 | 377 | 4 798 | 808 | 1 008 | |
| 281 | Erbach .. | 67 038 | 4 834 | 208 838 | 3 115 | 576 | 8 446 | 1 178 | 569 | |
| 282 | Friedberg .. | 138 855 | 8 781 | 373 028 | 2 686 | 1 046 | 17 620 | 1 450 | 1 586 | |
| 283 | Gießen .. | 104 832 | 7 636 | 208 225 | 1 986 | 380 | 7 399 | 1 007 | 2 915 | |
| 284 | Groß-Gerau .. | 123 581 | 5 768 | 665 555 | 5 386 | 662 | 7 059 | 1 559 | 720 | |
| 285 | Lauterbach .. | 49 273 | 4 175 | 133 501 | 2 709 | 292 | 8 409 | 687 | 1 519 | |
| | Offenbach .. | 131 178 | 7 512 | 469 849 | 3 582 | 370 | 4 455 | 423 | 250 | |
| 286 | RB Darmstadt zusammen | 1 339 991 | 84 287 | 4 494 633 | 3 354 | 6 811 | 105 481 | 12 824 | 14 424 | |
| 287 | davon Stadtkreise | 230 530 | 13 555 | 1 409 080 | 6 112 | 247 | 13 358 | 65 | 127 | |
| 288 | Landkreise | 1 109 461 | 70 732 | 3 085 553 | 2 781 | 6 564 | 92 123 | 12 759 | 14 297 | |
| 289 | RB Kassel | | | | | | | | | |
| 290 | Stadtkreise | | | | | | | | | |
| 291 | Fulda .. | 42 213 | 2 095 | 263 828 | 6 250 | 29 | 4 044 | 14 | 26 | |
| | Kassel .. | 162 132 | 9 106 | 1 299 953 | 8 018 | 210 | 7 033 | 31 | 95 | |
| | Marburg .. | 39 530 | 1 967 | 164 966 | 4 173 | 29 | 4 212 | 6 | 14 | |
| 292 | Landkreise | | | | | | | | | |
| 293 | Eschwege .. | 73 233 | 4 417 | 200 165 | 2 733 | 300 | 7 149 | 375 | 985 | |
| 294 | Frankenberg (Eder) .. | 52 380 | 3 656 | 94 791 | 1 810 | 293 | 7 548 | 986 | 1 081 | |
| 295 | Fritzlar-Homburg .. | 87 944 | 5 752 | 175 183 | 1 992 | 559 | 16 562 | 695 | 1 538 | |
| 296 | Fulda .. | 94 928 | 5 768 | 103 247 | 1 088 | 272 | 3 653 | 939 | 2 163 | |
| 297 | Hersfeld .. | 71 505 | 4 355 | 343 643 | 4 806 | 169 | 6 792 | 332 | 882 | |
| 298 | Hofgeismar .. | 66 128 | 4 067 | 118 719 | 1 795 | 333 | 13 617 | 492 | 1 094 | |
| 299 | Hünfeld .. | 37 789 | 2 759 | 67 610 | 1 789 | 114 | 1 723 | 315 | 1 124 | |
| 300 | Kassel .. | 72 211 | 3 088 | 87 082 | 1 206 | 178 | 4 532 | 168 | 538 | |
| 301 | Marburg .. | 96 127 | 5 959 | 140 768 | 1 464 | 355 | 6 646 | 698 | 2 077 | |
| 302 | Melsungen .. | 51 431 | 3 043 | 108 068 | 2 101 | 195 | 6 542 | 141 | 713 | |
| 303 | Rotenburg a. d. Fulda .. | 62 449 | 3 572 | 99 850 | 1 599 | 176 | 5 660 | 292 | 934 | |
| 304 | Waldeck .. | 91 925 | 7 659 | 240 181 | 2 613 | 480 | 15 909 | 1 020 | 2 317 | |
| 305 | Witzenhausen .. | 56 653 | 3 212 | 151 692 | 2 677 | 179 | 6 408 | 391 | 473 | |
| 306 | Wolfhagen .. | 41 728 | 2 979 | 61 125 | 1 465 | 164 | 3 610 | 340 | 1 177 | |
| | Ziegenhain .. | 60 643 | 4 282 | 106 990 | 1 764 | 246 | 8 457 | 468 | 1 434 | |
| 307 | RB Kassel zusammen | 1 260 954 | 77 136 | 3 821 861 | 3 036 | 4 281 | 130 097 | 7 103 | 18 665 | |
| 308 | davon Stadtkreise | 243 875 | 13 168 | 1 728 747 | 7 089 | 268 | 15 289 | 51 | 135 | |
| 309 | Landkreise | 1 017 079 | 64 568 | 2 099 114 | 2 064 | 4 013 | 114 808 | 7 652 | 18 530 | |
| 310 | RB Wiesbaden | | | | | | | | | |
| 311 | Stadtkreise | | | | | | | | | |
| 312 | Frankfurt .. | 532 037 | 34 081 | 9 783 531 | 18 389 | 652 | 7 956 | 86 | 258 | |
| | Hanau .. | 30 702 | 1 867 | 300 599 | 9 791 | 48 | 1 943 | 13 | 6 | |
| | Wiesbaden .. | 220 741 | 12 759 | 1 542 748 | 6 989 | 424 | 7 096 | 111 | 467 | |
| 313 | Landkreise | | | | | | | | | |
| 314 | Biedenkopf .. | 57 331 | 3 423 | 115 706 | 2 018 | 87 | 1 658 | 22 | 542 | |
| 315 | Dillkreis .. | 87 018 | 4 128 | 253 699 | 2 886 | 116 | 4 050 | 59 | 69 | |
| 316 | Gelnhausen .. | 79 978 | 5 303 | 165 127 | 2 065 | 172 | 5 847 | 414 | 1 098 | |
| 317 | Hanau .. | 81 111 | 4 468 | 167 507 | 2 065 | 151 | 4 016 | 257 | 1 030 | |
| 318 | Limburg .. | 81 737 | 5 414 | 208 264 | 2 548 | 148 | 1 463 | 341 | 1 186 | |
| 319 | Main-Taunus-Kreis .. | 100 234 | 5 859 | 279 188 | 2 785 | 463 | 4 434 | 733 | 904 | |
| 320 | Oberlahnkreis .. | 58 856 | 3 606 | 98 678 | 1 677 | 112 | 1 779 | 276 | 925 | |
| 321 | Obertaunuskreis .. | 81 803 | 5 175 | 299 237 | 3 658 | 192 | 3 780 | 112 | 244 | |
| | Rheingaukreis .. | 56 223 | 4 207 | 172 138 | 3 062 | 1 488 | 14 582 | — | — | |

¹⁾ Einschl. der nur nach Durchschnittssätzen besteuerten Landwirte und der steuerfreien Umsätze von 290,6 Mill. DM des landwirtschaftlichen Teils von Mischbetrieben. Durchschnittssätzen besteuert Teil von Mischbetrieben nur mit steuerpflichtigen Umsätzen. — ²⁾ Vgl. Fußnote ³⁾; Ergebnisse der Zusatzhebung 1952, auf den Stand Teils der Gesamteinnahmen der Bundesbahn (nach dem Verwaltungsbericht), der bei der zentralen Abrechnungsstelle in Minden erfaßt ist. — ⁴⁾ Einschl. der Gesamt

und in West-Berlin nach Wirtschaftsbereichen

| schaft | | Herstellendes und verarbeitendes Gewerbe | | | | Großhandel | | Einzelhandel | | Sonstige Wirtschaftsbereiche | | Lfd. Nr. |
|----------------------------|-------------------|--|--------------|-------------------|--------------|------------|--------------|--------------|--------------|------------------------------|--------------|----------|
| der erhebung ²⁾ | Umsätze insgesamt | Industrie und Handwerk | | darunter Handwerk | | Veranlagte | Gesamtumsatz | Veranlagte | Gesamtumsatz | Veranlagte | Gesamtumsatz | |
| Gesamtumsatz | | Veranlagte | Gesamtumsatz | Veranlagte | Gesamtumsatz | | | | | | | |
| | | | | | | | | | | | | |

Westfalen

| | | | | | | | | | | | | |
|----------------|------------------|----------------|-------------------|----------------|------------------|---------------|-------------------|----------------|-------------------|----------------|-------------------------------|------------|
| 8 875 | 13 175 | 2 587 | 486 089 | 2 049 | 64 472 | 358 | 75 031 | 1 305 | 80 819 | 1 406 | 37 717 | 254 |
| 3 249 | 16 085 | 2 108 | 253 491 | 1 781 | 53 627 | 299 | 37 614 | 982 | 60 104 | 1 204 | 29 328 | 255 |
| 5 089 | 14 639 | 1 597 | 93 651 | 1 451 | 30 038 | 180 | 35 537 | 825 | 32 137 | 976 | 22 348 | 256 |
| 5 693 | 9 809 | 3 288 | 550 784 | 2 590 | 93 938 | 488 | 144 210 | 2 142 | 121 817 | 2 185 | 59 550 | 257 |
| 2 863 | 11 420 | 2 488 | 422 336 | 1 987 | 64 797 | 318 | 82 984 | 1 402 | 83 405 | 1 506 | 48 255 | 258 |
| 6 031 | 26 133 | 1 487 | 123 505 | 1 354 | 37 368 | 256 | 51 893 | 724 | 50 168 | 885 | 22 877 | 259 |
| 2 985 | 18 981 | 1 520 | 113 008 | 1 365 | 33 656 | 181 | 53 253 | 606 | 33 003 | 809 | 20 161 | 260 |
| 1 908 | 8 513 | 1 570 | 123 708 | 1 388 | 37 617 | 246 | 52 873 | 595 | 39 918 | 780 | 24 421 | 261 |
| 582 | 4 196 | 2 191 | 398 449 | 1 820 | 67 268 | 332 | 102 966 | 1 431 | 66 092 | 1 205 | 26 879 | 262 |
| 11 220 | 32 517 | 1 604 | 149 881 | 1 450 | 45 058 | 245 | 83 222 | 827 | 65 799 | 1 042 | 30 132 | 263 |
| 8 602 | 26 485 | 1 896 | 252 624 | 1 742 | 64 642 | 231 | 72 767 | 1 349 | 75 762 | 1 453 | 34 119 | 264 |
| 2 090 | 8 592 | 661 | 48 988 | 570 | 14 511 | 97 | 17 098 | 404 | 20 271 | 418 | 8 605 | 265 |
| 62 449 | 221 925 | 41 574 | 7 755 897 | 35 610 | 1 377 168 | 7 112 | 3 394 878 | 28 535 | 2 142 257 | 29 348 | 1 017 626 | 266 |
| 3 262 | 31 380 | 18 577 | 4 738 783 | 16 063 | 770 176 | 3 881 | 2 505 430 | 15 943 | 1 412 362 | 15 484 | 653 234 | 267 |
| 59 187 | 190 545 | 22 997 | 3 017 114 | 19 547 | 606 992 | 3 231 | 889 448 | 12 592 | 729 895 | 13 864 | 364 392 | 268 |
| 650 202 | 1 420 111 | 199 331 | 41 294 521 | 171 444 | 6 617 754 | 36 961 | 23 063 884 | 134 590 | 10 128 045 | 142 045 | 9 377 037³⁾ | 269 |
| 27 221 | 143 027 | 92 818 | 26 825 230 | 78 191 | 3 550 507 | 21 272 | 18 564 371 | 71 896 | 6 628 935 | 76 802 | 3 822 738 | 270 |
| 622 981 | 1 277 084 | 106 513 | 14 469 291 | 93 253 | 3 067 247 | 15 689 | 4 499 513 | 62 694 | 3 499 110 | 65 243 | 5 554 299 | 271 |

sen

| | | | | | | | | | | | | |
|----------------|----------------|---------------|------------------|---------------|----------------|--------------|----------------|---------------|----------------|---------------|-------------------------|------------|
| 370 | 9 766 | 1 843 | 260 070 | 1 560 | 78 306 | 336 | 136 690 | 1 214 | 102 668 | 1 526 | 47 401 | 272 |
| 140 | 3 354 | 908 | 133 417 | 776 | 36 415 | 213 | 78 323 | 598 | 67 518 | 923 | 28 985 | 273 |
| 88 | 901 | 2 517 | 337 881 | 1 964 | 68 854 | 309 | 84 621 | 1 177 | 74 720 | 1 617 | 42 765 | 274 |
| 10 418 | 20 466 | 1 271 | 68 282 | 1 145 | 25 250 | 142 | 21 330 | 520 | 22 079 | 739 | 10 960 | 275 |
| 2 576 | 16 754 | 3 326 | 182 529 | 2 881 | 65 547 | 412 | 57 394 | 1 814 | 68 450 | 2 060 | 33 342 | 276 |
| 13 628 | 24 301 | 1 871 | 79 029 | 1 683 | 41 016 | 232 | 36 779 | 776 | 30 060 | 1 044 | 16 313 | 277 |
| 2 818 | 7 503 | 1 676 | 95 379 | 1 353 | 38 186 | 155 | 17 945 | 879 | 29 529 | 858 | 16 200 | 278 |
| 6 963 | 12 569 | 2 042 | 85 852 | 1 818 | 41 352 | 185 | 23 030 | 1 090 | 32 461 | 1 058 | 17 421 | 279 |
| 3 246 | 12 870 | 1 809 | 133 157 | 1 570 | 28 617 | 200 | 21 615 | 764 | 28 524 | 916 | 12 672 | 280 |
| 9 181 | 28 251 | 2 582 | 177 541 | 2 361 | 65 756 | 356 | 63 738 | 1 472 | 67 446 | 1 739 | 36 052 | 281 |
| 13 930 | 22 336 | 2 146 | 112 060 | 1 981 | 47 941 | 241 | 25 341 | 890 | 31 109 | 1 064 | 17 379 | 282 |
| 5 136 | 13 754 | 1 893 | 530 631 | 1 729 | 62 837 | 177 | 40 091 | 1 106 | 56 041 | 1 210 | 25 038 | 283 |
| 8 255 | 17 351 | 1 207 | 70 637 | 1 072 | 23 091 | 124 | 16 389 | 424 | 18 057 | 609 | 10 167 | 284 |
| 831 | 5 709 | 3 300 | 321 403 | 2 801 | 96 244 | 325 | 53 859 | 1 566 | 60 824 | 1 701 | 28 054 | 285 |
| 77 580 | 195 885 | 28 291 | 2 587 868 | 24 700 | 719 412 | 3 407 | 677 145 | 14 290 | 690 986 | 17 064 | 342 749 | 286 |
| 598 | 14 021 | 5 268 | 731 368 | 4 306 | 183 575 | 858 | 299 634 | 2 989 | 244 906 | 4 066 | 119 151 | 287 |
| 76 982 | 181 864 | 23 023 | 1 856 500 | 20 394 | 535 837 | 2 540 | 377 511 | 11 301 | 446 080 | 12 998 | 223 598 | 288 |
| 189 | 4 247 | 765 | 147 468 | 660 | 31 194 | 155 | 53 928 | 455 | 38 500 | 665 | 19 685 | 289 |
| 609 | 7 673 | 2 960 | 606 184 | 2 616 | 128 406 | 779 | 429 829 | 2 225 | 168 504 | 2 837 | 87 763 | 290 |
| 65 | 4 283 | 660 | 50 850 | 595 | 30 714 | 122 | 43 261 | 467 | 38 090 | 675 | 21 882 | 291 |
| 4 876 | 12 400 | 1 447 | 106 291 | 1 257 | 30 794 | 166 | 29 309 | 751 | 34 209 | 768 | 17 956 | 292 |
| 7 032 | 15 566 | 1 190 | 39 241 | 1 078 | 16 650 | 111 | 13 980 | 397 | 17 960 | 584 | 8 044 | 293 |
| 10 759 | 28 016 | 1 705 | 75 140 | 1 585 | 37 173 | 161 | 21 672 | 732 | 33 349 | 1 057 | 17 006 | 294 |
| 14 756 | 19 348 | 1 713 | 42 838 | 1 586 | 26 937 | 135 | 9 060 | 630 | 20 698 | 855 | 11 303 | 295 |
| 5 860 | 12 984 | 1 461 | 144 715 | 1 336 | 36 837 | 180 | 126 740 | 657 | 41 878 | 1 006 | 17 326 | 296 |
| 5 941 | 20 050 | 1 302 | 42 552 | 1 198 | 22 572 | 133 | 19 515 | 495 | 21 937 | 710 | 14 665 | 297 |
| 8 698 | 10 736 | 768 | 28 053 | 704 | 10 819 | 82 | 11 440 | 254 | 11 949 | 417 | 5 432 | 298 |
| 3 383 | 8 083 | 1 120 | 39 392 | 1 026 | 22 239 | 110 | 9 069 | 502 | 18 441 | 640 | 12 097 | 299 |
| 14 554 | 21 898 | 1 904 | 59 378 | 1 773 | 32 460 | 161 | 20 122 | 650 | 27 778 | 812 | 11 592 | 300 |
| 4 255 | 10 938 | 1 092 | 50 360 | 982 | 19 739 | 96 | 19 024 | 407 | 18 790 | 540 | 8 956 | 301 |
| 5 307 | 11 259 | 1 190 | 41 659 | 1 084 | 21 616 | 116 | 14 293 | 492 | 22 311 | 664 | 10 328 | 302 |
| 19 461 | 36 390 | 2 287 | 91 839 | 2 091 | 44 019 | 193 | 39 275 | 983 | 45 615 | 1 399 | 27 062 | 303 |
| 2 274 | 9 073 | 1 167 | 89 099 | 1 019 | 21 458 | 136 | 15 546 | 562 | 24 702 | 695 | 13 272 | 304 |
| 6 086 | 10 036 | 864 | 24 188 | 804 | 12 900 | 75 | 8 144 | 273 | 11 387 | 426 | 7 370 | 305 |
| 10 808 | 19 733 | 1 301 | 36 398 | 1 194 | 22 726 | 129 | 20 574 | 490 | 20 135 | 682 | 10 150 | 306 |
| 124 913 | 262 713 | 24 896 | 1 721 645 | 22 588 | 569 343 | 3 040 | 904 781 | 11 422 | 616 833 | 15 432 | 321 889 | 307 |
| 863 | 16 203 | 4 385 | 810 502 | 3 871 | 190 404 | 1 056 | 527 018 | 3 147 | 245 694 | 4 177 | 129 330 | 308 |
| 124 050 | 246 510 | 20 511 | 911 143 | 18 717 | 378 939 | 1 984 | 377 763 | 8 275 | 371 139 | 11 255 | 192 559 | 309 |
| 1 831 | 9 373 | 10 510 | 3 578 943 | 9 121 | 492 200 | 3 141 | 2 697 490 | 7 214 | 792 012 | 12 306 | 2 705 713 ⁷⁾ | 310 |
| 31 | 1 987 | 719 | 215 348 | 587 | 32 723 | 146 | 41 320 | 391 | 30 547 | 557 | 11 397 | 311 |
| 2 029 | 9 236 | 4 267 | 913 966 | 3 760 | 138 999 | 883 | 279 361 | 2 506 | 192 708 | 4 212 | 147 477 | 312 |
| 2 082 | 3 742 | 1 339 | 59 644 | 1 199 | 26 869 | 193 | 19 926 | 656 | 21 211 | 606 | 11 183 | 313 |
| 297 | 4 406 | 1 763 | 145 862 | 1 545 | 37 095 | 250 | 41 232 | 930 | 43 305 | 991 | 18 894 | 314 |
| 5 255 | 11 316 | 1 832 | 67 381 | 1 627 | 31 000 | 221 | 29 768 | 936 | 37 230 | 1 044 | 19 432 | 315 |
| 5 686 | 9 959 | 1 590 | 98 364 | 1 409 | 37 682 | 105 | 15 500 | 775 | 30 944 | 817 | 12 740 | 316 |
| 7 359 | 9 163 | 1 789 | 86 507 | 1 626 | 43 250 | 214 | 50 807 | 1 163 | 44 835 | 914 | 16 952 | 317 |
| 3 761 | 8 928 | 2 013 | 172 342 | 1 809 | 51 415 | 221 | 38 658 | 1 022 | 38 314 | 1 236 | 20 946 | 318 |
| 4 865 | 6 920 | 1 313 | 44 576 | 1 228 | 24 500 | 108 | 12 807 | 488 | 20 745 | 660 | 13 630 | 319 |
| 1 752 | 5 644 | 1 831 | 163 368 | 1 526 | 51 893 | 250 | 42 024 | 928 | 46 323 | 1 724 | 41 878 | 320 |
| — | 14 582 | 1 147 | 75 446 | 1 025 | 23 325 | 176 | 33 230 | 594 | 24 686 | 802 | 24 194 | 321 |

— ²⁾ Ergebnisse der Zusatzserhebung 1952 für die nur nach Durchschnittssätzen besteuerten Landwirte, auf den Stand von 1950 umgerechnet. — ³⁾ Darunter nach Durch- von 1950 umgerechnet. — ⁴⁾ Abweichungen in den Umsatzangaben gegenüber anderen Tabellen infolge Rundung der Zahlen. — ⁵⁾ Einschl. des umsatzsteuerfreien einnahmen der Bundespost (nach dem Verwaltungsbericht).

noch: 16. Gesamtumsatz in den Stadt- und Landkreisen

| Lfd. Nr. | Land Verwaltungsbezirk | Bevölkerung am 13. 9. 1950 | Sämtliche Wirtschaftsbereiche ¹⁾ | | | Landwirt | | | | |
|-------------|-------------------------------------|----------------------------------|---|-------------------|-----------------------------------|--|---------------------------------|---|----------------|--------|
| | | | Veranlagte | Gesamt- umsatz | Gesamt- umsatz je Einwohner | Nach der Veranlagungs- statistik 1950 | | Steuerfreier Umsatz von Misch- betrieben ⁴⁾ | Nach Zusatz | |
| | | | | | | Veranlagte | Gesamt- umsatz ³⁾ | | | |
| | | | | | | | | | | Anzahl |
| noch: Hes | | | | | | | | | | |
| | noch: RB Wiesbaden | | | | | | | | | |
| | noch: Landkreise | | | | | | | | | |
| 322 | Schlüchtern | 45 533 | 3 003 | 98 735 | 2 168 | 190 | 5 830 | 341 | 858 | |
| 323 | Untertaunuskreis | 54 005 | 3 856 | 108 060 | 2 001 | 148 | 1 323 | 378 | 1 251 | |
| 324 | Usingen | 27 268 | 2 060 | 50 658 | 1 858 | 76 | 1 174 | 398 | 477 | |
| 325 | Wetzlar | 127 379 | 5 674 | 440 346 | 3 457 | 111 | 2 947 | 53 | 677 | |
| 326 | RB Wiesbaden zusammen | 1 122 856 | 104 883 | 14 084 221 | 8 175 | 4 518 | 69 678 | 3 594 | 9 992 | |
| 327 | davon Stadtkreise | 783 480 | 48 707 | 11 626 878 | 14 840 | 1 124 | 16 995 | 210 | 731 | |
| 328 | Landkreise | 939 376 | 56 176 | 2 457 343 | 2 616 | 3 454 | 52 683 | 3 384 | 9 261 | |
| 329 | Land insgesamt | 4 323 801 | 266 906 | 22 406 715 | 5 182 | 15 670 | 305 256 | 24 121 | 43 081 | |
| 330 | davon Stadtkreise | 1 257 885 | 75 430 | 14 764 705 | 11 738 | 1 639 | 45 642 | 326 | 993 | |
| 331 | Landkreise | 3 065 916 | 191 476 | 7 642 010 | 2 493 | 14 031 | 259 614 | 23 795 | 42 088 | |
| Rheinland- | | | | | | | | | | |
| 332 | RB Koblenz Stadtkreis Koblenz | 66 444 | 4 267 | 490 807 | 7 387 | 176 | 3 276 | 103 | 30 | |
| | Landkreise | | | | | | | | | |
| 333 | Ahrweiler | 74 039 | 5 387 | 194 946 | 2 633 | 925 | 6 253 | 247 | 639 | |
| 334 | Altenkirchen | 100 624 | 5 626 | 220 069 | 2 187 | 173 | 3 169 | 255 | 1 472 | |
| 335 | Birkenfeld | 77 633 | 6 729 | 175 203 | 2 257 | 129 | 2 493 | 467 | 1 593 | |
| 336 | Cochern | 43 405 | 4 001 | 92 340 | 2 127 | 1 098 | 5 562 | 277 | 857 | |
| 337 | Koblenz | 67 227 | 4 235 | 169 168 | 2 516 | 1 043 | 5 851 | 1 166 | 182 | |
| 338 | Kreuznach | 114 837 | 8 430 | 413 794 | 3 603 | 2 136 | 16 442 | 3 065 | 912 | |
| 339 | Mayen | 108 459 | 7 300 | 317 975 | 2 932 | 304 | 4 385 | 379 | 2 111 | |
| 340 | Neuwied | 120 874 | 7 535 | 404 185 | 3 344 | 221 | 3 385 | 376 | 1 487 | |
| 341 | Sankt Goar | 49 689 | 3 755 | 92 916 | 1 870 | 642 | 2 353 | 482 | 408 | |
| 342 | Simmern | 40 882 | 3 924 | 73 208 | 1 791 | 180 | 1 996 | 1 006 | 1 882 | |
| 343 | Zell (Mosel) | 35 705 | 4 165 | 95 985 | 2 688 | 1 744 | 8 766 | 223 | 556 | |
| 344 | RB Koblenz zusammen | 899 818 | 65 354 | 2 740 596 | 3 045 | 8 711 | 63 921 | 8 046 | 12 129 | |
| 345 | davon Stadtkreis | 66 444 | 4 267 | 490 807 | 7 387 | 176 | 3 276 | 103 | 30 | |
| 346 | Landkreise | 833 374 | 61 087 | 2 249 789 | 2 700 | 8 595 | 60 645 | 7 943 | 12 099 | |
| | RB Trier | | | | | | | | | |
| 347 | Stadtkreis Trier | 75 526 | 3 714 | 494 907 | 6 553 | 203 | 10 058 | 39 | 17 | |
| | Landkreise | | | | | | | | | |
| 348 | Berncastel | 54 553 | 5 771 | 105 293 | 1 930 | 2 604 | 18 415 | 2 296 | 680 | |
| 349 | Bitburg | 51 124 | 4 109 | 83 536 | 1 634 | 160 | 2 040 | 332 | 1 728 | |
| 350 | Daun | 37 747 | 2 856 | 56 726 | 1 503 | 160 | 1 607 | 491 | 1 023 | |
| 351 | Prüm | 38 333 | 2 813 | 47 149 | 1 230 | 81 | 2 124 | 380 | 1 109 | |
| 352 | Saarburg | 40 755 | 3 353 | 70 998 | 1 742 | 1 375 | 7 851 | 1 096 | 427 | |
| 353 | Trier | 79 940 | 5 078 | 108 570 | 1 358 | 2 045 | 12 110 | 1 684 | 526 | |
| 354 | Wittlich | 50 796 | 4 958 | 94 398 | 1 858 | 1 534 | 8 992 | 891 | 986 | |
| 355 | RB Trier zusammen | 428 714 | 32 652 | 1 061 571 | 2 476 | 8 162 | 63 191 | 7 209 | 6 496 | |
| 356 | davon Stadtkreis | 75 526 | 3 714 | 494 907 | 6 553 | 203 | 10 058 | 39 | 17 | |
| 357 | Landkreise | 353 248 | 28 938 | 566 670 | 1 604 | 7 959 | 53 139 | 7 170 | 6 479 | |
| | RB Montabaur | | | | | | | | | |
| | Landkreise | | | | | | | | | |
| 358 | Oberwesterwaldkreis | 62 417 | 3 934 | 105 671 | 1 693 | 129 | 3 106 | 578 | 791 | |
| 359 | Sankt Goarshausen | 53 922 | 4 168 | 135 333 | 2 510 | 660 | 2 967 | 946 | 931 | |
| 360 | Unterlahnkreis | 55 387 | 3 952 | 114 860 | 2 074 | 235 | 2 627 | 549 | 1 226 | |
| 361 | Untewesterwaldkreis | 68 119 | 4 390 | 178 592 | 2 622 | 137 | 2 486 | 360 | 834 | |
| 362 | RB Montabaur zusammen | 239 845 | 16 453 | 534 456 | 2 228 | 1 161 | 11 186 | 2 433 | 3 782 | |
| | RB Rheinhessen | | | | | | | | | |
| | Stadtkreise | | | | | | | | | |
| 363 | Mainz | 88 369 | 5 522 | 685 009 | 7 752 | 574 | 5 309 | 4 | 12 | |
| 364 | Worms | 52 239 | 2 841 | 374 621 | 7 171 | 273 | 3 407 | 297 | 17 | |
| | Landkreise | | | | | | | | | |
| 365 | Alzey | 62 721 | 6 616 | 155 961 | 2 487 | 3 542 | 27 645 | 3 575 | 273 | |
| 366 | Bingen | 66 534 | 6 672 | 251 924 | 3 786 | 3 645 | 23 237 | 2 511 | — | |
| 367 | Mainz i. d. Pfalz | 67 414 | 6 319 | 159 161 | 2 361 | 3 373 | 31 309 | 3 473 | 235 | |
| 368 | Worms | 47 984 | 4 286 | 111 943 | 2 333 | 2 252 | 26 273 | 1 678 | 135 | |
| 369 | RB Rheinhessen zusammen | 385 261 | 32 256 | 1 238 619 | 4 513 | 13 659 | 117 180 | 11 538 | 612 | |
| 370 | davon Stadtkreise | 140 608 | 8 363 | 1 059 630 | 7 536 | 847 | 8 716 | 301 | 29 | |
| 371 | Landkreise | 244 653 | 23 893 | 678 989 | 2 775 | 12 812 | 108 464 | 11 237 | 643 | |
| | RB Pfalz | | | | | | | | | |
| | Stadtkreise | | | | | | | | | |
| 372 | Frankenthal | 25 417 | 1 261 | 133 275 | 5 244 | 158 | 2 116 | 156 | 21 | |
| 373 | Kaiserslautern | 62 761 | 3 230 | 347 390 | 5 535 | 51 | 997 | 17 | 5 | |
| 374 | Landau i. d. Pfalz | 23 188 | 1 281 | 92 349 | 3 983 | 74 | 827 | 35 | — | |
| 375 | Ludwigshafen | 123 869 | 5 480 | 1 051 966 | 8 493 | 307 | 3 169 | 312 | 32 | |
| 376 | Neustadt a. d. W. | 26 764 | 1 618 | 206 412 | 7 712 | 98 | 1 007 | 27 | 4 | |
| 377 | Pirmasens | 41 972 | 2 574 | 371 029 | 8 840 | 13 | 131 | — | 2 | |
| 378 | Speyer | 31 841 | 1 701 | 159 683 | 5 015 | 104 | 777 | 118 | 22 | |
| 379 | Zweibrücken | 25 766 | 1 291 | 125 019 | 4 852 | 40 | 636 | 34 | 41 | |

¹⁾ Einschl. der nur nach Durchschnittssätzen besteuerten Landwirte und der steuerfreien Umsätze von 299,6 Mill. DM des landwirtschaftlichen Teils von Mischbetrieben. —
schnittssätzen besteuert Teil von Mischbetrieben nur mit steuerpflichtigen Umsätzen. — ²⁾ Vgl. Fußnote ³⁾, Ergebnisse der Zusatzerhebung 1952, auf den Stand von

und in West-Berlin nach Wirtschaftsbereichen

| schaft | | Herstellendes und verarbeitendes Gewerbe | | | | Großhandel | | Einzelhandel | | Sonstige Wirtschaftsbereiche | | Lfd. Nr. |
|-------------------------------|----------------------|--|-------------------|-------------------|-------------------|---------------|-------------------|---------------|-------------------|------------------------------|-------------------|------------|
| der erhebung ²⁾ | Umsätze insgesamt | Industrie und Handwerk | | darunter Handwerk | | | | | | | | |
| | | Veranlagte | Gesamt- umsatz | Veranlagte | Gesamt- umsatz | Veranlagte | Gesamt- umsatz | Veranlagte | Gesamt- umsatz | Veranlagte | Gesamt- umsatz | |
| | | | | | | | | | | | | |
| | | | | | | | | | | | | |
| 1000 DM | | Anzahl | 1000 DM | Anzahl | 1000 DM | Anzahl | 1000 DM | Anzahl | 1000 DM | Anzahl | 1000 DM | |
| sen | | | | | | | | | | | | |
| 4 692 | 10 863 | 954 | 54 833 | 870 | 14 987 | 72 | 7 172 | 373 | 17 926 | 556 | 7 941 | 322 |
| 4 450 | 6 151 | 1 084 | 47 256 | 987 | 19 609 | 132 | 21 016 | 454 | 16 179 | 787 | 17 458 | 323 |
| 1 836 | 3 408 | 739 | 21 590 | 675 | 13 394 | 78 | 10 551 | 274 | 7 599 | 416 | 7 510 | 324 |
| 2 392 | 5 392 | 2 263 | 323 644 | 2 062 | 49 322 | 254 | 37 400 | 1 216 | 51 077 | 1 153 | 22 833 | 325 |
| 47 198 | 121 010 | 35 153 | 6 069 010 | 31 056 | 1 088 263 | 6 450 | 3 378 262 | 19 929 | 1 415 641 | 28 781 | 3 100 178 | 326 |
| 3 391 | 20 596 | 15 496 | 4 708 257 | 13 468 | 663 922 | 4 170 | 3 018 171 | 10 111 | 1 015 267 | 17 075 | 2 864 537 | 327 |
| 44 407 | 100 474 | 19 657 | 1 360 813 | 17 588 | 424 341 | 2 280 | 360 091 | 9 818 | 400 374 | 11 706 | 225 591 | 328 |
| 250 291 | 579 668 | 88 340 | 10 378 583 | 78 344 | 2 377 018 | 12 897 | 4 960 188 | 45 641 | 2 723 460 | 61 217 | 3 764 816 | 329 |
| 4 852 | 50 820 | 25 149 | 6 250 127 | 21 645 | 1 037 901 | 6 084 | 3 844 823 | 16 247 | 1 505 867 | 25 318 | 3 113 068 | 330 |
| 245 439 | 528 848 | 63 191 | 4 128 456 | 56 699 | 1 339 117 | 6 813 | 1 115 365 | 29 394 | 1 217 593 | 35 959 | 651 748 | 331 |

sen

Pfalz

| | | | | | | | | | | | | |
|---------------|----------------|---------------|------------------|---------------|----------------|--------------|----------------|---------------|----------------|---------------|----------------|------------|
| 99 | 3 478 | 1 354 | 139 902 | 1 197 | 65 657 | 309 | 208 611 | 1 005 | 83 068 | 1 393 | 55 658 | 332 |
| 2 634 | 9 134 | 1 455 | 76 841 | 1 302 | 29 817 | 211 | 37 053 | 913 | 35 357 | 1 244 | 36 561 | 333 |
| 5 957 | 9 381 | 1 611 | 106 419 | 1 402 | 40 011 | 224 | 37 312 | 1 075 | 47 271 | 1 071 | 19 686 | 334 |
| 8 026 | 10 986 | 2 851 | 84 217 | 2 564 | 42 502 | 277 | 30 648 | 854 | 35 814 | 1 025 | 13 538 | 335 |
| 3 478 | 9 317 | 855 | 19 450 | 825 | 11 337 | 180 | 25 010 | 447 | 15 253 | 564 | 23 310 | 336 |
| 551 | 7 568 | 1 309 | 84 681 | 996 | 24 289 | 176 | 35 295 | 672 | 24 196 | 853 | 17 428 | 337 |
| 3 898 | 23 405 | 2 137 | 195 519 | 1 876 | 55 388 | 382 | 101 398 | 1 282 | 64 787 | 1 581 | 28 685 | 338 |
| 12 308 | 17 072 | 2 290 | 175 374 | 1 970 | 49 609 | 311 | 55 740 | 1 016 | 47 236 | 1 268 | 22 553 | 339 |
| 5 910 | 9 671 | 2 398 | 210 724 | 2 011 | 60 998 | 307 | 65 635 | 1 428 | 70 424 | 1 694 | 47 731 | 340 |
| 1 045 | 3 880 | 943 | 33 751 | 874 | 18 134 | 157 | 17 867 | 768 | 20 738 | 837 | 16 680 | 341 |
| 7 288 | 10 290 | 773 | 22 283 | 733 | 13 994 | 114 | 15 113 | 379 | 15 611 | 596 | 9 881 | 342 |
| 1 831 | 10 810 | 771 | 27 322 | 689 | 13 702 | 182 | 32 700 | 405 | 15 754 | 507 | 9 389 | 343 |
| 53 025 | 124 992 | 18 747 | 1 116 583 | 16 439 | 425 418 | 2 830 | 662 382 | 10 244 | 475 539 | 12 633 | 301 100 | 344 |
| 99 | 3 478 | 1 354 | 139 902 | 1 197 | 65 657 | 309 | 208 611 | 1 005 | 83 068 | 1 393 | 55 658 | 345 |
| 52 026 | 121 514 | 17 393 | 1 036 591 | 15 242 | 350 761 | 2 521 | 453 771 | 9 239 | 392 471 | 11 240 | 245 442 | 346 |
| 88 | 10 185 | 1 303 | 258 149 | 1 173 | 52 104 | 328 | 121 486 | 806 | 77 931 | 1 057 | 27 156 | 347 |
| 2 516 | 23 227 | 1 075 | 25 862 | 1 024 | 20 625 | 189 | 25 599 | 506 | 19 534 | 717 | 11 071 | 348 |
| 11 212 | 13 584 | 1 036 | 28 165 | 967 | 13 416 | 146 | 19 473 | 494 | 15 492 | 545 | 6 822 | 349 |
| 4 012 | 6 110 | 767 | 18 662 | 719 | 12 781 | 105 | 13 822 | 317 | 11 000 | 484 | 7 132 | 350 |
| 6 261 | 8 765 | 737 | 13 331 | 694 | 10 053 | 103 | 7 344 | 311 | 10 483 | 472 | 7 226 | 351 |
| 2 558 | 11 505 | 761 | 31 215 | 684 | 11 227 | 95 | 9 159 | 318 | 13 173 | 377 | 5 946 | 352 |
| 2 877 | 16 671 | 1 117 | 44 713 | 1 047 | 19 371 | 175 | 20 249 | 550 | 18 386 | 665 | 8 551 | 353 |
| 3 987 | 13 870 | 1 044 | 23 601 | 941 | 13 343 | 182 | 28 479 | 638 | 19 329 | 574 | 9 119 | 354 |
| 33 511 | 103 917 | 7 840 | 443 698 | 7 249 | 152 920 | 1 323 | 245 611 | 3 940 | 185 328 | 4 891 | 83 023 | 355 |
| 88 | 10 185 | 1 303 | 258 149 | 1 173 | 52 104 | 328 | 121 486 | 806 | 77 931 | 1 057 | 27 156 | 356 |
| 33 423 | 93 732 | 6 537 | 185 549 | 6 076 | 100 816 | 995 | 124 125 | 3 134 | 107 397 | 3 834 | 55 867 | 357 |
| 2 322 | 6 006 | 1 299 | 43 675 | 1 212 | 19 357 | 151 | 18 276 | 685 | 23 109 | 878 | 14 605 | 358 |
| 3 304 | 7 217 | 985 | 57 801 | 898 | 18 823 | 135 | 30 474 | 541 | 23 611 | 916 | 16 230 | 359 |
| 5 252 | 8 428 | 1 129 | 49 741 | 964 | 23 112 | 125 | 18 841 | 489 | 20 863 | 748 | 16 987 | 360 |
| 2 419 | 5 265 | 1 657 | 97 804 | 1 277 | 25 828 | 205 | 31 662 | 653 | 25 333 | 913 | 18 528 | 361 |
| 13 297 | 26 916 | 5 010 | 249 021 | 4 351 | 87 120 | 616 | 99 253 | 2 369 | 92 916 | 3 455 | 66 350 | 362 |
| 75 | 5 388 | 1 646 | 335 511 | 1 431 | 74 962 | 482 | 191 737 | 1 228 | 97 270 | 1 580 | 55 103 | 363 |
| 111 | 3 815 | 895 | 224 643 | 761 | 33 940 | 209 | 85 186 | 707 | 45 120 | 740 | 15 857 | 364 |
| 1 385 | 32 605 | 1 171 | 37 506 | 1 103 | 19 186 | 280 | 48 201 | 653 | 28 071 | 697 | 9 578 | 365 |
| — | 25 748 | 1 125 | 108 554 | 1 033 | 29 519 | 270 | 62 011 | 762 | 39 490 | 870 | 16 121 | 366 |
| 1 650 | 36 432 | 1 091 | 52 449 | 1 007 | 26 178 | 250 | 37 543 | 604 | 21 241 | 766 | 11 488 | 367 |
| 745 | 28 696 | 845 | 40 125 | 792 | 15 375 | 132 | 24 108 | 459 | 13 822 | 463 | 5 692 | 368 |
| 3 966 | 132 684 | 6 773 | 198 788 | 6 127 | 199 160 | 1 623 | 448 786 | 4 413 | 244 514 | 5 116 | 113 847 | 369 |
| 186 | 9 203 | 2 541 | 560 154 | 2 192 | 108 902 | 691 | 276 923 | 1 935 | 142 390 | 2 320 | 70 960 | 370 |
| 3 780 | 123 481 | 4 232 | 238 634 | 3 935 | 90 258 | 932 | 171 863 | 2 478 | 102 124 | 2 796 | 42 887 | 371 |
| 98 | 2 370 | 392 | 83 517 | 343 | 14 306 | 62 | 19 204 | 303 | 21 109 | 325 | 7 075 | 372 |
| 34 | 1 048 | 1 119 | 122 123 | 980 | 40 282 | 248 | 136 940 | 790 | 65 500 | 1 017 | 21 779 | 373 |
| — | 862 | 428 | 39 326 | 374 | 14 443 | 73 | 19 848 | 282 | 20 825 | 424 | 11 488 | 374 |
| 221 | 3 702 | 1 828 | 351 619 | 1 653 | 86 910 | 348 | 567 326 | 1 506 | 81 516 | 1 459 | 47 303 | 375 |
| 8 | 1 042 | 535 | 74 181 | 450 | 19 814 | 139 | 70 731 | 345 | 33 329 | 497 | 27 129 | 376 |
| 5 | 136 | 1 152 | 225 045 | 892 | 33 773 | 216 | 97 202 | 513 | 34 808 | 678 | 13 838 | 377 |
| 123 | 1 018 | 596 | 76 876 | 525 | 17 698 | 73 | 16 966 | 371 | 26 329 | 535 | 38 494 | 378 |
| 275 | 945 | 471 | 77 773 | 411 | 15 678 | 74 | 20 368 | 321 | 20 363 | 344 | 5 570 | 379 |

²⁾ Ergebnisse der Zusatzerhebung 1952 für die nur nach Durchschnittssätzen besteuerten Landwirte, auf den Stand von 1950 umgerechnet. — ³⁾ Darunter nach Durchschnittssätzen umgerechnet. — ⁴⁾ Einschl. der Gesamteinnahmen der Bundespost (nach dem Verwaltungsbericht).

noch: 16. Gesamtumsatz in den Stadt- und Landkreisen

| Lfd. Nr. | Land Verwaltungsbezirk | Bevölkerung am 13. 9. 1950 | Sämtliche Wirtschaftsbereiche ¹⁾ | | | Landwirt | | | |
|--------------------|-----------------------------|----------------------------------|---|-------------------|-----------------------------------|--|---------------------------------|---|----------------|
| | | | Veranlagte | Gesamt- umsatz | Gesamt- umsatz je Einwohner | Nach der Veranlagungs- statistik 1950 | | Steuerfreier Umsatz von Misch- betrieben ⁴⁾ | Nach Zusatz |
| | | | | | | Veranlagte | Gesamt- umsatz ³⁾ | | |
| | | | | | | | | | |
| Anzahl | | | 1000 DM | DM | Anzahl | 1000 DM | Anzahl | | |
| noch: Rheinland- | | | | | | | | | |
| noch: RB Pfalz | | | | | | | | | |
| Landkreise | | | | | | | | | |
| 380 | Bergzabern | 42 454 | 3 148 | 91 740 | 2 161 | 1 202 | 6 575 | 1 500 | 87 |
| 381 | Frankenthal | 50 677 | 4 174 | 125 896 | 2 484 | 1 647 | 17 005 | 1 239 | 134 |
| 382 | Germersheim | 67 515 | 5 851 | 129 737 | 1 922 | 2 590 | 11 087 | 2 180 | 265 |
| 383 | Kaiserslautern | 81 902 | 4 867 | 157 847 | 1 927 | 181 | 1 971 | 434 | 1 353 |
| 384 | Kirchheimbolanden | 33 570 | 2 022 | 79 656 | 2 373 | 542 | 7 117 | 455 | 564 |
| 385 | Kusel | 69 478 | 5 105 | 114 034 | 1 641 | 120 | 1 079 | 370 | 1 890 |
| 386 | Landau i. d. Pfalz | 59 844 | 7 033 | 229 525 | 3 835 | 4 844 | 29 114 | 3 079 | 177 |
| 387 | Ludwigshafen | 35 365 | 2 102 | 52 501 | 1 485 | 762 | 5 586 | 898 | 59 |
| 388 | Neustadt a. d. W. | 85 683 | 7 875 | 300 233 | 3 504 | 4 195 | 31 228 | 1 956 | 57 |
| 389 | Pirmasens | 67 341 | 3 783 | 243 284 | 3 613 | 62 | 659 | 306 | 773 |
| 390 | Rockenhausen | 39 039 | 3 946 | 71 268 | 1 826 | 704 | 5 302 | 900 | 1 340 |
| 391 | Speyer | 30 026 | 2 306 | 47 293 | 1 575 | 1 052 | 5 930 | 418 | 39 |
| 392 | Zweibrücken | 26 582 | 1 854 | 29 778 | 1 120 | 45 | 1 018 | 176 | 887 |
| 393 | RB Pfalz zusammen | 1 051 054 | 74 002 | 4 159 915 | 3 958 | 18 191 | 133 331 | 14 610 | 1 132 |
| 394 | davon Stadtkreise | 361 578 | 18 436 | 2 487 123 | 6 879 | 845 | 9 660 | 699 | 127 |
| 395 | Landkreise | 689 476 | 55 566 | 1 672 792 | 2 426 | 17 946 | 123 671 | 13 911 | 7 625 |
| 396 | Land insgesamt | 3 004 752 | 220 717 | 10 235 163 | 3 406 | 50 544 | 388 815 | 43 836 | 30 831 |
| 397 | davon Stadtkreise | 644 156 | 34 780 | 4 532 467 | 7 036 | 2 071 | 31 710 | 1 142 | 203 |
| 398 | Landkreise | 2 360 596 | 185 937 | 5 702 696 | 2 416 | 48 473 | 357 105 | 42 694 | 30 628 |
| Baden- | | | | | | | | | |
| RB Nordwürttemberg | | | | | | | | | |
| Stadtkreise | | | | | | | | | |
| 399 | Stuttgart | 497 677 | 32 737 | 5 662 498 | 11 378 | 1 038 | 12 193 | 363 | 149 |
| 400 | Heilbronn | 64 643 | 4 812 | 733 624 | 11 349 | 584 | 6 050 | 27 | 107 |
| 401 | Ulm | 71 132 | 4 564 | 746 932 | 10 501 | 151 | 2 663 | 23 | 58 |
| Landkreise | | | | | | | | | |
| 402 | Aalen | 125 918 | 9 236 | 406 249 | 3 226 | 857 | 7 676 | 2 510 | 2 628 |
| 403 | Backnang | 76 063 | 5 648 | 321 582 | 4 228 | 1 534 | 8 342 | 2 681 | 617 |
| 404 | Böblingen | 93 694 | 6 138 | 290 096 | 3 096 | 950 | 7 073 | 1 223 | 836 |
| 405 | Crailsheim | 62 290 | 6 006 | 145 116 | 2 330 | 508 | 5 547 | 906 | 2 822 |
| 406 | Eßlingen | 145 189 | 7 467 | 706 216 | 4 864 | 373 | 2 888 | 584 | 696 |
| 407 | Göppingen | 169 836 | 11 151 | 985 523 | 5 803 | 1 027 | 10 086 | 1 935 | 1 775 |
| 408 | Heidenheim | 91 847 | 5 963 | 599 670 | 6 529 | 384 | 5 301 | 679 | 1 717 |
| 409 | Heilbronn | 139 332 | 13 195 | 303 720 | 2 180 | 6 134 | 30 741 | 5 483 | 868 |
| 410 | Künzelsau | 30 432 | 3 125 | 103 728 | 3 409 | 604 | 4 990 | 887 | 1 221 |
| 411 | Leonberg | 65 275 | 4 553 | 155 212 | 2 378 | 333 | 5 307 | 235 | 1 019 |
| 412 | Ludwigsburg | 186 007 | 12 425 | 895 578 | 4 815 | 1 763 | 11 703 | 2 354 | 2 358 |
| 413 | Mergentheim | 41 819 | 4 199 | 111 947 | 2 677 | 255 | 2 894 | 429 | 2 002 |
| 414 | Nürtingen | 107 535 | 7 090 | 541 119 | 5 032 | 1 568 | 7 553 | 1 475 | 198 |
| 415 | Öhringen | 42 021 | 4 218 | 106 911 | 2 544 | 2 025 | 16 516 | 2 835 | 280 |
| 416 | Schwab.-Gmünd | 88 390 | 6 756 | 301 116 | 3 407 | 1 007 | 7 009 | 2 007 | 1 177 |
| 417 | Schwäb.-Hall | 56 674 | 5 069 | 164 351 | 2 900 | 1 175 | 10 572 | 1 871 | 1 280 |
| 418 | Ulm | 74 827 | 6 204 | 141 765 | 1 895 | 662 | 7 858 | 1 035 | 2 514 |
| 419 | Vaihingen | 63 455 | 5 576 | 175 459 | 2 765 | 1 250 | 7 101 | 1 695 | 1 481 |
| 420 | Waiblingen | 141 269 | 8 864 | 476 928 | 3 376 | 1 521 | 10 836 | 788 | 769 |
| 421 | RB Nordwürttemberg zusammen | 2 435 325 | 175 686 | 14 075 340 | 5 780 | 25 703 | 190 899 | 32 025 | 26 662 |
| 422 | davon Stadtkreise | 633 452 | 42 113 | 7 143 054 | 11 276 | 1 773 | 20 906 | 413 | 314 |
| 423 | Landkreise | 1 801 873 | 133 573 | 6 932 286 | 3 847 | 23 930 | 169 993 | 31 612 | 26 348 |
| RB Nordbaden | | | | | | | | | |
| Stadtkreise | | | | | | | | | |
| 424 | Karlsruhe | 198 840 | 11 588 | 1 253 486 | 6 304 | 286 | 3 322 | 81 | 33 |
| 425 | Heidelberg | 116 488 | 7 141 | 729 908 | 6 266 | 484 | 4 489 | 123 | 84 |
| 426 | Mannheim | 245 634 | 14 467 | 3 181 700 | 12 953 | 588 | 6 554 | 237 | — |
| 427 | Pforzheim | 54 143 | 5 024 | 486 789 | 8 991 | 114 | 1 256 | 13 | 12 |
| Landkreise | | | | | | | | | |
| 428 | Bruchsal | 104 344 | 6 571 | 234 447 | 2 247 | 1 266 | 5 077 | 1 530 | 185 |
| 429 | Buchen | 65 861 | 6 458 | 121 670 | 1 847 | 368 | 3 963 | 880 | 2 871 |
| 430 | Heidelberg | 127 283 | 7 155 | 296 552 | 2 330 | 1 458 | 8 458 | 1 298 | 168 |
| 431 | Karlsruhe | 141 642 | 8 865 | 335 832 | 2 371 | 2 404 | 8 647 | 2 310 | 433 |
| 432 | Mannheim | 136 335 | 8 373 | 558 525 | 4 097 | 1 761 | 12 807 | 1 324 | 76 |
| 433 | Mosbach | 61 748 | 4 913 | 150 347 | 2 435 | 350 | 4 082 | 415 | 1 756 |
| 434 | Pforzheim | 55 942 | 3 642 | 92 498 | 1 653 | 438 | 1 922 | 668 | 281 |
| 435 | Sinsheim | 83 772 | 6 063 | 141 293 | 1 687 | 2 545 | 15 167 | 3 108 | 627 |
| 436 | Tauberbischofsheim | 80 491 | 6 973 | 164 193 | 2 040 | 473 | 10 156 | 925 | 2 636 |
| 437 | RB Nordbaden zusammen | 1 472 523 | 97 833 | 7 747 240 | 5 261 | 12 535 | 85 900 | 12 912 | 9 162 |
| 438 | davon Stadtkreise | 615 105 | 38 220 | 5 651 883 | 9 188 | 1 472 | 15 621 | 454 | 129 |
| 439 | Landkreise | 857 418 | 59 613 | 2 095 357 | 2 444 | 11 063 | 70 279 | 12 458 | 9 033 |
| RB Südbaden | | | | | | | | | |
| Stadtkreise | | | | | | | | | |
| 440 | Freiburg | 109 717 | 5 522 | 641 978 | 5 851 | 170 | 2 218 | 68 | 1 |
| 441 | Baden-Baden | 36 582 | 2 397 | 255 296 | 6 979 | 74 | 6 008 | 13 | 8 |
| 442 | Konstanz | 42 934 | 2 657 | 214 380 | 4 993 | 139 | 1 189 | 106 | 25 |
| Landkreise | | | | | | | | | |
| 443 | Bühl | 72 532 | 6 188 | 193 183 | 2 663 | 2 922 | 10 981 | 2 615 | 18 |
| 444 | Donauessingen | 54 277 | 4 678 | 168 295 | 3 101 | 365 | 15 220 | 895 | 1 729 |
| 445 | Emmendingen | 87 877 | 5 852 | 271 894 | 3 094 | 1 984 | 8 641 | 3 600 | 367 |
| 446 | Freiburg | 64 425 | 6 121 | 89 972 | 1 397 | 3 559 | 18 627 | 2 655 | 417 |

¹⁾ Einschl. der nur nach Durchschnittssätzen besteuerten Landwirte und der steuerfreien Umsätze von 299,6 Mill. DM des landwirtschaftlichen Teils von Mischbetrieben. —
schnittssätzen besteuert Teil von Mischbetrieben nur mit steuerpflichtigen Umsätzen. — ⁴⁾ Vgl. Fußnote³⁾; Ergebnisse der Zusatzerhebung 1952, auf den Stand von 1950

und in West-Berlin nach Wirtschaftsbereichen

| schaft | | Herstellendes und verarbeitendes Gewerbe | | | | Großhandel | | Einzelhandel | | Sonstige Wirtschaftsbereiche | | Lfd. Nr. |
|----------------------------|-------------------|--|--------------|-------------------|--------------|------------|--------------|--------------|--------------|------------------------------|--------------|----------|
| der erhebung ²⁾ | Umsätze insgesamt | Industrie und Handwerk | | darunter Handwerk | | Veranlagte | Gesamtumsatz | Veranlagte | Gesamtumsatz | Veranlagte | Gesamtumsatz | |
| Gesamtumsatz | | Veranlagte | Gesamtumsatz | Veranlagte | Gesamtumsatz | | | | | | | |
| | | Anzahl | 1000 DM | Anzahl | 1000 DM | | | | | | | |

Pfalz

| | | | | | | | | | | | | |
|----------------|----------------|---------------|------------------|---------------|------------------|--------------|------------------|---------------|------------------|---------------|----------------|------------|
| 559 | 8 634 | 858 | 48 370 | 755 | 16 008 | 100 | 10 856 | 431 | 15 377 | 470 | 8 503 | 380 |
| 627 | 18 871 | 841 | 45 867 | 744 | 18 590 | 134 | 27 657 | 898 | 24 798 | 520 | 8 703 | 381 |
| 387 | 13 654 | 1 279 | 68 205 | 1 135 | 21 558 | 165 | 17 079 | 796 | 20 539 | 756 | 10 280 | 382 |
| 7 640 | 10 045 | 1 387 | 88 260 | 1 243 | 27 738 | 145 | 22 791 | 944 | 26 285 | 857 | 10 466 | 383 |
| 3 989 | 11 561 | 666 | 40 159 | 508 | 12 054 | 81 | 11 987 | 353 | 10 618 | 416 | 5 331 | 384 |
| 7 384 | 8 833 | 1 468 | 55 947 | 1 287 | 22 281 | 140 | 16 893 | 679 | 22 501 | 808 | 9 860 | 385 |
| 472 | 32 665 | 1 183 | 59 495 | 965 | 21 143 | 273 | 95 140 | 838 | 32 066 | 618 | 10 159 | 386 |
| 235 | 6 719 | 502 | 19 920 | 452 | 14 411 | 72 | 9 018 | 362 | 10 649 | 345 | 6 195 | 387 |
| 90 | 33 274 | 1 457 | 137 254 | 1 292 | 34 082 | 288 | 69 406 | 906 | 40 528 | 972 | 19 771 | 388 |
| 4 112 | 5 077 | 1 406 | 192 583 | 1 112 | 29 265 | 109 | 13 534 | 637 | 20 135 | 796 | 11 955 | 389 |
| 7 261 | 13 463 | 918 | 28 958 | 820 | 14 798 | 102 | 12 130 | 431 | 11 665 | 451 | 5 052 | 390 |
| 129 | 6 477 | 480 | 16 945 | 434 | 9 795 | 61 | 8 776 | 383 | 10 062 | 291 | 5 033 | 391 |
| 5 371 | 6 565 | 483 | 11 656 | 422 | 7 742 | 46 | 3 978 | 152 | 4 586 | 241 | 2 993 | 392 |
| 39 020 | 186 961 | 19 449 | 1 864 079 | 16 887 | 492 369 | 2 949 | 1 268 330 | 12 241 | 553 588 | 12 820 | 286 957 | 393 |
| 764 | 11 123 | 6 521 | 1 050 460 | 5 628 | 242 904 | 1 233 | 949 085 | 4 431 | 303 779 | 5 279 | 172 676 | 394 |
| 38 256 | 175 838 | 12 928 | 813 619 | 11 259 | 249 465 | 1 716 | 319 245 | 7 810 | 249 908 | 7 541 | 114 281 | 395 |
| 142 819 | 575 470 | 57 879 | 4 532 169 | 51 053 | 1 356 987 | 9 341 | 2 724 362 | 33 207 | 1 531 885 | 38 915 | 851 277 | 396 |
| 1 137 | 33 989 | 11 719 | 2 008 755 | 10 190 | 469 567 | 2 561 | 1 556 105 | 8 177 | 607 168 | 10 049 | 326 450 | 397 |
| 141 682 | 541 481 | 46 160 | 2 523 414 | 40 863 | 887 420 | 6 780 | 1 168 257 | 25 030 | 944 717 | 28 866 | 524 827 | 398 |

Württemberg

| | | | | | | | | | | | | |
|----------------|----------------|---------------|------------------|---------------|------------------|--------------|------------------|---------------|------------------|---------------|-----------------------|------------|
| 768 | 13 324 | 11 478 | 3 018 639 | 9 586 | 407 621 | 2 369 | 1 506 564 | 5 897 | 542 210 | 11 806 | 581 761 ⁵⁾ | 399 |
| 657 | 6 734 | 1 675 | 439 113 | 1 341 | 49 285 | 446 | 172 268 | 767 | 76 814 | 1 233 | 38 695 | 400 |
| 461 | 3 147 | 1 592 | 362 974 | 1 319 | 48 667 | 359 | 238 503 | 1 076 | 101 529 | 1 328 | 40 779 | 401 |
| 14 964 | 25 150 | 2 758 | 252 202 | 2 457 | 58 815 | 231 | 52 563 | 1 242 | 51 720 | 1 520 | 24 614 | 402 |
| 2 046 | 13 069 | 1 878 | 238 965 | 1 682 | 35 389 | 159 | 22 266 | 601 | 35 542 | 859 | 11 740 | 403 |
| 2 972 | 11 268 | 2 435 | 165 293 | 2 206 | 49 558 | 168 | 58 539 | 745 | 38 899 | 1 004 | 16 097 | 404 |
| 18 067 | 24 520 | 1 617 | 69 175 | 1 456 | 26 269 | 159 | 20 316 | 848 | 21 775 | 652 | 9 330 | 405 |
| 1 713 | 5 185 | 3 259 | 503 655 | 2 841 | 91 431 | 276 | 79 387 | 1 205 | 82 261 | 1 658 | 35 728 | 406 |
| 7 950 | 19 971 | 4 080 | 719 401 | 3 547 | 106 018 | 397 | 104 788 | 1 711 | 91 692 | 2 161 | 49 671 | 407 |
| 9 651 | 15 631 | 1 798 | 480 157 | 1 587 | 44 936 | 173 | 34 272 | 1 022 | 51 414 | 869 | 18 196 | 408 |
| 2 445 | 38 669 | 3 434 | 182 486 | 3 168 | 58 060 | 159 | 22 577 | 1 224 | 41 004 | 1 376 | 18 984 | 409 |
| 6 119 | 11 996 | 757 | 29 325 | 693 | 10 049 | 58 | 48 419 | 220 | 10 545 | 265 | 3 443 | 410 |
| 3 942 | 9 484 | 1 696 | 87 949 | 1 496 | 30 852 | 134 | 18 040 | 574 | 24 301 | 797 | 15 438 | 411 |
| 8 042 | 22 099 | 4 015 | 629 173 | 3 561 | 97 535 | 352 | 104 815 | 1 627 | 95 248 | 2 310 | 44 243 | 412 |
| 13 992 | 17 315 | 912 | 41 885 | 862 | 20 195 | 114 | 24 459 | 328 | 17 580 | 498 | 10 708 | 413 |
| 657 | 9 685 | 2 951 | 423 424 | 2 535 | 56 827 | 229 | 42 645 | 1 010 | 44 404 | 1 134 | 20 961 | 414 |
| 1 268 | 20 619 | 1 031 | 45 326 | 936 | 15 450 | 115 | 19 391 | 364 | 15 880 | 403 | 5 686 | 415 |
| 5 219 | 14 235 | 2 293 | 185 031 | 1 997 | 37 932 | 262 | 41 807 | 943 | 44 919 | 1 074 | 15 124 | 416 |
| 6 441 | 18 884 | 1 385 | 79 846 | 1 243 | 23 924 | 126 | 26 532 | 467 | 23 747 | 636 | 15 342 | 417 |
| 16 986 | 25 879 | 1 754 | 72 472 | 1 570 | 28 519 | 144 | 16 298 | 574 | 17 649 | 646 | 9 467 | 418 |
| 4 281 | 13 077 | 1 589 | 112 962 | 1 403 | 27 221 | 140 | 17 791 | 512 | 21 903 | 604 | 8 726 | 419 |
| 2 872 | 14 496 | 3 382 | 301 149 | 2 923 | 79 417 | 394 | 69 994 | 1 243 | 62 868 | 1 555 | 28 421 | 420 |
| 131 513 | 354 437 | 57 769 | 8 441 602 | 50 409 | 1 403 970 | 6 964 | 2 742 234 | 24 200 | 1 513 913 | 34 388 | 1 023 154 | 421 |
| 1 886 | 23 205 | 14 745 | 3 820 726 | 12 246 | 505 573 | 3 174 | 1 917 335 | 7 740 | 720 553 | 14 367 | 661 235 | 422 |
| 120 627 | 331 232 | 43 024 | 4 620 876 | 38 163 | 898 397 | 3 790 | 824 899 | 16 460 | 793 360 | 20 021 | 361 919 | 423 |
| 63 | 3 466 | 4 000 | 531 596 | 3 373 | 144 358 | 804 | 369 089 | 2 516 | 184 980 | 3 949 | 164 355 | 424 |
| 42 | 4 654 | 2 268 | 378 296 | 1 954 | 83 397 | 443 | 167 164 | 1 357 | 111 074 | 2 505 | 68 720 | 425 |
| — | 6 791 | 4 786 | 1 506 640 | 4 097 | 175 656 | 1 173 | 1 214 802 | 3 512 | 243 231 | 4 408 | 210 736 | 426 |
| 81 | 1 350 | 2 376 | 304 450 | 1 587 | 53 289 | 599 | 95 124 | 925 | 63 838 | 998 | 22 027 | 427 |
| 344 | 6 951 | 2 420 | 132 865 | 2 063 | 48 048 | 297 | 44 432 | 1 144 | 33 379 | 1 259 | 16 820 | 428 |
| 15 200 | 20 043 | 1 689 | 47 885 | 1 504 | 22 955 | 176 | 21 423 | 589 | 19 990 | 765 | 12 329 | 429 |
| 633 | 10 389 | 2 658 | 191 311 | 2 202 | 51 364 | 260 | 29 341 | 1 104 | 39 850 | 1 507 | 25 661 | 430 |
| 493 | 11 450 | 2 902 | 185 975 | 2 540 | 56 265 | 312 | 59 879 | 1 207 | 53 384 | 1 607 | 25 144 | 431 |
| 152 | 14 283 | 2 821 | 386 736 | 2 397 | 62 709 | 384 | 75 113 | 1 501 | 66 924 | 1 770 | 15 469 | 432 |
| 8 560 | 13 057 | 1 404 | 53 914 | 1 241 | 23 585 | 123 | 18 502 | 456 | 20 090 | 824 | 44 784 | 433 |
| 999 | 3 589 | 1 592 | 53 426 | 1 362 | 22 498 | 131 | 10 243 | 543 | 15 975 | 657 | 9 265 | 434 |
| 2 855 | 21 130 | 1 974 | 67 446 | 1 755 | 30 323 | 159 | 26 602 | 594 | 22 064 | 764 | 4 051 | 435 |
| 11 904 | 22 985 | 1 983 | 67 631 | 1 739 | 30 536 | 234 | 39 900 | 675 | 27 178 | 972 | 6 499 | 436 |
| 41 326 | 140 138 | 32 813 | 3 908 171 | 27 814 | 804 983 | 5 095 | 2 171 114 | 16 183 | 901 957 | 21 985 | 625 860 | 437 |
| 186 | 16 261 | 13 430 | 2 720 982 | 11 011 | 456 700 | 3 019 | 1 845 679 | 8 310 | 603 123 | 11 860 | 465 838 | 438 |
| 41 140 | 123 877 | 19 443 | 1 187 189 | 16 803 | 348 283 | 2 076 | 325 435 | 7 873 | 298 834 | 10 125 | 160 022 | 439 |
| 1 | 2 287 | 1 952 | 248 734 | 1 623 | 70 627 | 320 | 145 388 | 1 018 | 147 495 | 2 052 | 98 074 | 440 |
| 22 | 6 043 | 751 | 84 711 | 671 | 27 440 | 111 | 62 197 | 484 | 50 815 | 969 | 51 530 | 441 |
| 82 | 1 377 | 859 | 85 131 | 713 | 25 198 | 158 | 43 028 | 544 | 44 572 | 932 | 40 272 | 442 |
| 29 | 13 625 | 1 499 | 84 374 | 1 290 | 32 285 | 196 | 37 207 | 634 | 30 962 | 919 | 27 015 | 443 |
| 7 675 | 23 790 | 1 308 | 87 962 | 1 113 | 23 580 | 105 | 17 124 | 432 | 22 964 | 739 | 16 455 | 444 |
| 900 | 13 141 | 1 804 | 183 120 | 1 583 | 36 143 | 138 | 28 512 | 663 | 29 833 | 896 | 17 288 | 445 |
| 2 822 | 24 104 | 1 075 | 31 313 | 952 | 16 291 | 102 | 10 408 | 325 | 11 612 | 643 | 12 535 | 446 |

²⁾ Ergebnisse der Zusatzerhebung 1952 für die nur nach Durchschnittssätzen besteuerten Landwirte, auf den Stand von 1950 umgerechnet. — ³⁾ Darunter nach Durchschnittssätzen. — ⁴⁾ Einschl. eines umsatzsteuerpflichtigen Teils der Gesamteinnahmen der Bundesbahn (nach dem Verwaltungsbericht).

noch: 16. Gesamtumsatz in den Stadt- und Landkreisen

| Lfd. Nr. | Land Verwaltungsbezirk | Bevölkerung am 13. 9. 1950 | Sämtliche Wirtschaftsbereiche ¹⁾ | | | Nach der Veranlagungs- statistik 1950 | | Steuerfreier Umsatz von Misch- betrieben ⁴⁾ | Landwirt | |
|--------------------------------|---|----------------------------------|---|-------------------|-----------------------------------|--|---------------------------------|---|----------------|------------|
| | | | Veranlagte | Gesamt- umsatz | Gesamt- umsatz je Einwohner | Veranlagte | Gesamt- umsatz ³⁾ | | Nach Zusatz | |
| | | | | | | | | | | Veranlagte |
| | | | | | | | | | | |
| | | | Anzahl | 1000 DM | DM | Anzahl | 1000 DM | | Anzahl | |
| noch: Baden- | | | | | | | | | | |
| noch: RB Südbaden | | | | | | | | | | |
| noch: Landkreise | | | | | | | | | | |
| 447 | Kehl | 42 039 | 4 144 | 87 540 | 2 082 | 2 102 | 7 310 | 3 723 | 109 | |
| 448 | Konstanz | 80 276 | 5 312 | 412 163 | 5 134 | 470 | 4 533 | 455 | 1 535 | |
| 449 | Lahr | 72 251 | 5 465 | 236 242 | 3 270 | 2 186 | 9 193 | 2 573 | 96 | |
| 450 | Lorrach | 107 101 | 6 362 | 590 120 | 5 510 | 1 463 | 7 856 | 2 164 | 474 | |
| 451 | Müllheim | 47 068 | 4 976 | 120 095 | 2 552 | 1 861 | 9 776 | 1 503 | 931 | |
| 452 | Neustadt | 39 703 | 3 128 | 99 735 | 2 512 | 382 | 3 949 | 853 | 627 | |
| 453 | Offenburg | 84 232 | 5 402 | 335 897 | 3 988 | 1 843 | 9 235 | 2 554 | 68 | |
| 454 | Rastatt | 93 041 | 4 527 | 294 006 | 3 160 | 192 | 3 528 | 207 | 375 | |
| 455 | Säckingen | 50 263 | 3 084 | 284 329 | 5 657 | 468 | 2 007 | 755 | 333 | |
| 456 | Stockach | 40 793 | 4 686 | 89 592 | 2 196 | 1 070 | 8 498 | 1 593 | 1 682 | |
| 457 | Überlingen | 51 107 | 5 700 | 118 175 | 2 312 | 1 925 | 14 874 | 2 351 | 1 159 | |
| 458 | Villingen | 60 840 | 4 266 | 265 862 | 4 370 | 400 | 2 766 | 710 | 879 | |
| 459 | Waldshut | 54 407 | 4 262 | 186 355 | 3 425 | 943 | 3 540 | 2 291 | 1 061 | |
| 460 | Wolfach | 47 164 | 3 168 | 146 901 | 3 115 | 991 | 10 485 | 1 693 | 17 | |
| 461 | RB Südbaden zusammen | 1 338 629 | 97 897 | 5 102 010 | 3 811 | 25 509 | 160 434 | 33 377 | 11 911 | |
| 462 | davon Stadtkreise | 189 233 | 10 576 | 1 111 654 | 5 875 | 383 | 9 415 | 187 | 34 | |
| 463 | Landkreise | 1 149 396 | 87 321 | 3 990 356 | 3 472 | 25 126 | 151 019 | 33 190 | 11 877 | |
| RB Südwürttemberg-Hohenzollern | | | | | | | | | | |
| Landkreise | | | | | | | | | | |
| 464 | Balingen | 82 320 | 5 370 | 476 615 | 5 790 | 170 | 4 504 | 410 | 938 | |
| 465 | Biberach | 89 397 | 8 515 | 232 053 | 2 596 | 469 | 9 158 | 935 | 3 853 | |
| 466 | Calw | 100 484 | 8 395 | 305 426 | 3 040 | 1 183 | 12 503 | 833 | 1 183 | |
| 467 | Ehingen | 29 469 | 4 513 | 111 982 | 2 837 | 561 | 6 677 | 790 | 2 029 | |
| 468 | Freudenstadt | 50 759 | 4 674 | 178 148 | 3 510 | 629 | 4 679 | 513 | 504 | |
| 469 | Ihorb | 38 838 | 3 371 | 82 697 | 2 129 | 509 | 5 086 | 1 113 | 904 | |
| 470 | Münsingen | 37 091 | 3 870 | 74 732 | 2 015 | 188 | 2 165 | 774 | 1 932 | |
| 471 | Ravensburg | 91 319 | 7 826 | 368 547 | 4 036 | 2 005 | 23 469 | 2 591 | 1 507 | |
| 472 | Reutlingen | 121 261 | 7 586 | 875 104 | 7 217 | 366 | 28 970 | 551 | 970 | |
| 473 | Rottweil | 103 588 | 7 621 | 436 444 | 4 213 | 591 | 5 687 | 928 | 1 825 | |
| 474 | Saulgau | 61 361 | 6 788 | 170 887 | 2 785 | 710 | 9 972 | 1 878 | 2 943 | |
| 475 | Tettnang | 52 368 | 4 161 | 189 229 | 3 613 | 1 537 | 15 233 | 2 152 | 268 | |
| 476 | Tubingen | 100 583 | 5 587 | 347 636 | 3 456 | 430 | 3 524 | 896 | 877 | |
| 477 | Tuttlingen | 64 526 | 4 602 | 327 482 | 5 075 | 182 | 3 857 | 684 | 779 | |
| 478 | Wangen | 64 345 | 6 271 | 196 136 | 3 048 | 810 | 13 567 | 1 013 | 2 530 | |
| 479 | Hechingen | 43 930 | 3 358 | 144 799 | 3 296 | 165 | 2 431 | 592 | 852 | |
| 480 | Sigmaringen | 42 109 | 4 222 | 118 633 | 2 817 | 308 | 3 879 | 802 | 1 901 | |
| 481 | RB Südwürttemberg-Hohenzollern zusammen | 1 183 748 | 96 720 | 4 636 550 | 3 917 | 10 813 | 153 361 | 17 453 | 25 795 | |
| 482 | Land insgesamt | 6 430 225 | 468 136 | 31 561 140 | 4 908 | 14 560 | 592 594 | 95 769 | 13 530 | |
| 483 | davon Stadtkreise | 1 437 790 | 90 909 | 13 906 592 | 9 672 | 3 628 | 45 942 | 1 054 | 477 | |
| 484 | Landkreise | 4 992 435 | 377 227 | 17 654 548 | 3 536 | 70 932 | 546 652 | 94 715 | 78 053 | |
| Bay | | | | | | | | | | |
| RB Oberbayern | | | | | | | | | | |
| Stadtkreise | | | | | | | | | | |
| 485 | Bad Reichenhall | 13 351 | 1 085 | 57 681 | 4 320 | 17 | 206 | 14 | 5 | |
| 486 | Freising | 25 491 | 1 313 | 74 066 | 2 941 | 34 | 1 427 | 34 | 113 | |
| 487 | Ingolstadt | 40 523 | 2 036 | 235 403 | 5 809 | 52 | 1 815 | — | 88 | |
| 488 | Landsberg | 11 733 | 637 | 45 043 | 3 839 | 13 | 1 079 | 24 | 40 | |
| 489 | München | 831 937 | 54 465 | 6 838 701 | 8 220 | 826 | 57 834 | 61 | 330 | |
| 490 | Rosenheim | 29 937 | 1 672 | 165 553 | 5 530 | 18 | 544 | — | 13 | |
| 491 | Traunstein | 14 611 | 1 046 | 70 808 | 4 846 | 17 | 385 | — | 5 | |
| Landkreise | | | | | | | | | | |
| 492 | Aichach | 43 441 | 3 857 | 98 809 | 2 275 | 204 | 12 381 | 508 | 1 943 | |
| 493 | Altötting | 74 653 | 2 858 | 184 043 | 2 465 | 64 | 1 134 | — | — | |
| 494 | Bad Aibling | 45 035 | 3 018 | 122 672 | 2 724 | 72 | 1 292 | 287 | 1 043 | |
| 495 | Bad Tölz | 38 997 | 2 835 | 103 717 | 2 660 | 630 | 5 169 | 1 141 | 152 | |
| 496 | Berchtesgaden | 39 539 | 2 631 | 79 488 | 2 010 | 76 | 797 | 182 | 565 | |
| 497 | Dachau | 60 483 | 3 985 | 166 246 | 2 749 | 498 | 9 896 | 279 | 1 309 | |
| 498 | Ebersberg | 52 194 | 4 103 | 100 326 | 1 922 | 299 | 5 850 | 513 | 1 495 | |
| 499 | Erding | 65 552 | 5 874 | 149 122 | 2 275 | 720 | 13 772 | 1 065 | 2 407 | |
| 500 | Freising | 50 872 | 4 794 | 111 296 | 2 188 | 997 | 20 957 | 889 | 1 955 | |
| 501 | Fürstfeldbruck | 68 336 | 4 599 | 121 626 | 1 780 | 195 | 4 975 | 474 | 1 524 | |
| 502 | Garmisch-Partenkirchen | 57 558 | 4 388 | 184 878 | 3 195 | 314 | 2 999 | 363 | 142 | |
| 503 | Ingolstadt | 44 715 | 3 302 | 52 832 | 1 182 | 181 | 2 647 | 451 | 1 689 | |
| 504 | Landsberg | 44 587 | 3 981 | 75 251 | 1 688 | 224 | 4 694 | 486 | 2 030 | |
| 505 | Laufen | 58 694 | 4 296 | 101 212 | 1 724 | 152 | 2 023 | 369 | 1 723 | |
| 506 | Miesbach | 75 063 | 5 817 | 193 034 | 2 572 | 912 | 7 896 | 1 369 | 761 | |
| 507 | Muhldorf | 63 444 | 5 352 | 151 971 | 2 395 | 110 | 1 844 | 475 | 2 301 | |
| 508 | München | 86 104 | 4 923 | 246 271 | 2 860 | 265 | 6 770 | 242 | 597 | |
| 509 | Pfaffenhofen a. d. Ilm | 54 291 | 5 396 | 157 181 | 2 890 | 2 223 | 46 224 | 1 365 | 988 | |
| 510 | Rosenheim | 84 051 | 5 872 | 253 564 | 3 017 | 159 | 1 928 | 663 | 2 090 | |
| 511 | Schongau | 38 911 | 3 294 | 66 945 | 1 720 | 111 | 1 499 | 360 | 1 581 | |
| 512 | Schrobenhausen | 32 915 | 2 846 | 65 982 | 2 003 | 206 | 4 740 | 429 | 1 567 | |
| 513 | Starnberg | 62 086 | 4 193 | 131 474 | 2 087 | 181 | 4 319 | 269 | 730 | |
| 514 | Traunstein | 82 543 | 5 920 | 224 180 | 2 716 | 236 | 3 104 | 221 | 2 237 | |
| 515 | Wasserburg a. Inn | 54 790 | 5 323 | 118 758 | 2 165 | 846 | 9 618 | 1 054 | 2 107 | |
| 516 | Weilheim | 67 915 | 4 748 | 164 696 | 2 425 | 386 | 6 007 | 622 | 1 459 | |
| 517 | Wolfratshausen | 40 533 | 2 834 | 79 174 | 1 953 | 731 | 9 278 | 1 207 | 282 | |
| 518 | RB Oberbayern zusammen | 2 456 185 | 173 343 | 10 992 963 | 4 476 | 11 969 | 253 103 | 15 416 | 35 271 | |
| 519 | davon Stadtkreise | 967 583 | 62 304 | 7 488 155 | 7 739 | 977 | 63 290 | 133 | 594 | |
| 520 | Landkreise | 1 488 602 | 111 039 | 3 504 718 | 2 354 | 10 992 | 191 813 | 15 283 | 34 677 | |

¹⁾ Einschl. der nur nach Durchschnittssätzen besteuerten Landwirte und der steuerfreien Umsätze von 299,6 Mill. DM des landwirtschaftlichen Teils von Mischbetrieben. —
schnittssätzen besteuert Teil von Mischbetrieben nur mit steuerpflichtigen Umsätzen. — ⁴⁾ Vgl. Fußnote ³⁾, Ergebnisse der Zusatzerhebung 1952, auf den Stand von

und in West-Berlin nach Wirtschaftsbereichen

| schaft | | Herstellendes und verarbeitendes Gewerbe | | | | Großhandel | | Einzelhandel | | Sonstige Wirtschaftsbereiche | | Lfd. Nr. | | | | |
|----------------------------|-------------------|--|--------------|-------------------|--------------|------------|--------------|--------------|--------------|------------------------------|--------------|----------|------------|--------------|------------|--------------|
| der erhebung ²⁾ | Umsätze insgesamt | Industrie und Handwerk | | darunter Handwerk | | Veranlagte | Gesamtumsatz | Veranlagte | Gesamtumsatz | Veranlagte | Gesamtumsatz | | | | | |
| Gesamtumsatz | | Veranlagte | Gesamtumsatz | Veranlagte | Gesamtumsatz | | | | | | | | Veranlagte | Gesamtumsatz | Veranlagte | Gesamtumsatz |
| | | | | | | | | | | | | | | | | |
| | | | | | | | | | | | | | | | | |
| 1000 DM | | Anzahl | 1000 DM | Anzahl | 1000 DM | Anzahl | 1000 DM | Anzahl | 1000 DM | Anzahl | 1000 DM | | | | | |

Württemberg

| | | | | | | | | | | | | |
|----------------|------------------|----------------|-------------------|----------------|------------------|---------------|------------------|---------------|------------------|---------------|-------------------------------|------------|
| 289 | 11 322 | 901 | 34 799 | 800 | 16 816 | 93 | 19 568 | 401 | 13 754 | 538 | 8 097 | 447 |
| 6 121 | 11 109 | 1 491 | 292 434 | 1 308 | 35 545 | 182 | 48 017 | 659 | 38 566 | 975 | 22 037 | 448 |
| 88 | 11 854 | 1 630 | 143 682 | 1 366 | 30 656 | 127 | 34 681 | 583 | 30 475 | 843 | 15 550 | 449 |
| 1 454 | 11 474 | 2 000 | 384 667 | 1 653 | 48 263 | 237 | 69 094 | 860 | 93 093 | 1 308 | 31 787 | 450 |
| 3 190 | 14 469 | 1 027 | 54 192 | 896 | 21 755 | 114 | 16 994 | 340 | 19 534 | 703 | 14 906 | 451 |
| 2 931 | 7 733 | 933 | 47 392 | 808 | 17 527 | 68 | 7 365 | 346 | 16 884 | 772 | 20 361 | 452 |
| 96 | 11 885 | 1 567 | 173 745 | 1 328 | 51 252 | 217 | 68 878 | 695 | 47 588 | 1 012 | 33 801 | 453 |
| 753 | 4 488 | 1 700 | 174 339 | 1 490 | 44 491 | 183 | 42 654 | 921 | 45 029 | 1 156 | 27 496 | 454 |
| 1 029 | 3 791 | 1 008 | 208 985 | 823 | 22 099 | 96 | 30 532 | 463 | 28 118 | 716 | 12 903 | 455 |
| 6 573 | 16 664 | 932 | 34 261 | 816 | 15 079 | 101 | 13 558 | 334 | 15 410 | 567 | 9 699 | 456 |
| 5 333 | 22 558 | 1 257 | 43 193 | 1 093 | 25 727 | 142 | 15 239 | 434 | 21 120 | 783 | 16 065 | 457 |
| 4 097 | 7 573 | 1 408 | 164 639 | 1 130 | 34 102 | 126 | 30 367 | 528 | 37 014 | 925 | 26 269 | 458 |
| 3 956 | 9 787 | 1 111 | 119 747 | 957 | 22 601 | 106 | 16 457 | 374 | 24 943 | 667 | 15 421 | 459 |
| 37 | 12 215 | 1 170 | 91 001 | 995 | 20 674 | 95 | 14 074 | 382 | 18 611 | 513 | 11 000 | 460 |
| 47 418 | 241 289 | 21 383 | 2 772 421 | 23 408 | 638 156 | 3 046 | 771 342 | 11 420 | 188 397 | 18 628 | 528 561 | 461 |
| 105 | 9 707 | 3 562 | 418 576 | 3 007 | 123 265 | 598 | 250 613 | 2 046 | 242 882 | 3 953 | 139 876 | 462 |
| 47 373 | 231 582 | 23 821 | 2 353 845 | 20 401 | 514 891 | 2 448 | 520 729 | 9 374 | 545 515 | 14 675 | 338 685 | 463 |
| 2 678 | 7 592 | 2 212 | 338 658 | 1 629 | 52 561 | 215 | 58 678 | 802 | 50 150 | 1 033 | 21 537 | 464 |
| 25 665 | 35 758 | 2 219 | 111 843 | 1 922 | 35 555 | 214 | 40 677 | 712 | 28 243 | 1 048 | 15 532 | 465 |
| 3 641 | 16 977 | 3 161 | 169 920 | 2 704 | 55 276 | 240 | 42 669 | 928 | 41 467 | 1 090 | 34 393 | 466 |
| 10 988 | 18 455 | 1 007 | 59 540 | 827 | 15 686 | 102 | 12 655 | 320 | 14 894 | 494 | 6 438 | 467 |
| 1 747 | 6 939 | 1 957 | 103 639 | 1 667 | 33 525 | 130 | 20 466 | 537 | 26 908 | 917 | 20 196 | 468 |
| 2 968 | 9 167 | 1 071 | 41 332 | 920 | 13 441 | 90 | 11 555 | 345 | 13 947 | 452 | 6 696 | 469 |
| 8 055 | 10 994 | 1 035 | 38 509 | 865 | 13 170 | 87 | 7 165 | 245 | 12 479 | 383 | 5 585 | 470 |
| 6 749 | 32 809 | 2 039 | 188 505 | 1 773 | 44 742 | 195 | 67 708 | 819 | 56 532 | 1 261 | 22 093 | 471 |
| 2 302 | 31 823 | 3 003 | 581 968 | 2 372 | 76 917 | 327 | 123 730 | 1 249 | 90 098 | 1 671 | 47 485 | 472 |
| 6 426 | 13 041 | 2 501 | 270 097 | 2 028 | 49 712 | 224 | 59 798 | 1 089 | 65 446 | 1 391 | 28 062 | 473 |
| 14 528 | 26 378 | 1 591 | 85 996 | 1 354 | 29 085 | 166 | 25 739 | 564 | 21 300 | 814 | 11 474 | 474 |
| 958 | 18 343 | 1 149 | 98 826 | 986 | 31 686 | 127 | 33 799 | 456 | 25 191 | 624 | 13 070 | 475 |
| 2 699 | 7 119 | 2 220 | 189 000 | 1 882 | 45 295 | 159 | 81 533 | 752 | 44 157 | 1 149 | 25 827 | 476 |
| 2 675 | 7 216 | 1 890 | 235 790 | 1 472 | 40 532 | 155 | 33 027 | 669 | 36 671 | 927 | 14 778 | 477 |
| 16 239 | 30 819 | 1 486 | 74 251 | 1 247 | 28 526 | 146 | 40 005 | 539 | 33 612 | 760 | 17 449 | 478 |
| 2 678 | 5 701 | 1 186 | 103 274 | 937 | 16 374 | 104 | 11 723 | 497 | 12 993 | 564 | 11 108 | 479 |
| 9 609 | 14 290 | 1 070 | 69 257 | 898 | 15 814 | 93 | 8 562 | 321 | 16 493 | 529 | 10 031 | 480 |
| 120 605 | 293 421 | 30 797 | 2 760 405 | 25 483 | 597 891 | 2 774 | 629 489 | 10 834 | 590 581 | 15 707 | 312 654 | 481 |
| 340 922 | 1 029 285 | 148 822 | 17 882 599 | 127 114 | 3 445 066 | 17 879 | 6 364 179 | 62 637 | 3 794 848 | 90 708 | 2 490 229⁵⁾ | 482 |
| 2 177 | 49 173 | 31 737 | 6 960 284 | 26 264 | 1 085 538 | 6 791 | 4 013 628 | 18 006 | 1 566 558 | 30 180 | 1 316 949 | 483 |
| 338 745 | 980 112 | 117 085 | 10 922 315 | 100 850 | 2 359 468 | 11 088 | 2 350 551 | 44 541 | 2 228 290 | 60 528 | 1 173 280 | 484 |

ern

| | | | | | | | | | | | | |
|----------------|----------------|---------------|------------------|---------------|------------------|--------------|------------------|---------------|------------------|---------------|------------------|------------|
| 14 | 234 | 342 | 19 282 | 306 | 10 428 | 78 | 10 587 | 237 | 14 284 | 406 | 13 294 | 485 |
| 658 | 2 119 | 525 | 38 487 | 477 | 18 313 | 65 | 9 377 | 260 | 16 928 | 316 | 8 055 | 486 |
| 568 | 2 383 | 723 | 136 207 | 627 | 30 890 | 127 | 45 536 | 622 | 37 012 | 474 | 14 285 | 487 |
| 329 | 1 432 | 224 | 19 240 | 199 | 9 014 | 41 | 7 532 | 165 | 12 319 | 154 | 4 520 | 488 |
| 2 805 | 60 700 | 19 093 | 2 576 451 | 16 692 | 661 424 | 4 388 | 2 475 817 | 13 907 | 747 260 | 15 921 | 978 473 | 489 |
| 92 | 636 | 633 | 77 361 | 560 | 28 738 | 146 | 40 728 | 407 | 33 029 | 455 | 13 799 | 490 |
| 40 | 425 | 416 | 29 264 | 370 | 16 013 | 77 | 19 456 | 258 | 15 672 | 273 | 5 991 | 491 |
| 12 345 | 25 234 | 881 | 39 789 | 830 | 16 589 | 123 | 9 374 | 326 | 16 597 | 380 | 7 815 | 492 |
| — | 1 134 | 1 337 | 113 201 | 1 227 | 30 180 | 138 | 20 272 | 721 | 34 036 | 598 | 15 400 | 493 |
| 7 144 | 8 723 | 919 | 78 384 | 806 | 20 495 | 100 | 12 150 | 423 | 15 104 | 456 | 8 311 | 494 |
| 532 | 6 842 | 888 | 45 928 | 770 | 22 168 | 92 | 15 559 | 408 | 19 593 | 665 | 15 795 | 495 |
| 1 828 | 2 807 | 727 | 25 622 | 639 | 19 027 | 77 | 12 099 | 390 | 20 851 | 796 | 18 109 | 496 |
| 7 598 | 17 773 | 1 059 | 100 107 | 986 | 26 134 | 126 | 17 435 | 560 | 21 366 | 433 | 9 565 | 497 |
| 10 437 | 16 800 | 1 198 | 46 033 | 1 075 | 23 555 | 138 | 14 637 | 477 | 15 653 | 496 | 7 203 | 498 |
| 12 925 | 27 762 | 1 465 | 62 140 | 1 367 | 29 119 | 186 | 27 032 | 526 | 20 023 | 570 | 12 160 | 499 |
| 15 570 | 37 416 | 993 | 36 181 | 913 | 20 612 | 143 | 15 737 | 316 | 15 080 | 390 | 6 882 | 500 |
| 11 997 | 17 446 | 1 373 | 48 550 | 1 246 | 31 098 | 168 | 18 558 | 625 | 24 341 | 714 | 12 731 | 501 |
| 582 | 3 944 | 1 428 | 68 161 | 1 286 | 38 753 | 138 | 19 108 | 743 | 43 302 | 1 623 | 50 273 | 502 |
| 10 514 | 13 612 | 692 | 21 449 | 640 | 11 833 | 82 | 4 815 | 346 | 8 487 | 312 | 4 469 | 503 |
| 12 272 | 17 452 | 887 | 27 335 | 809 | 17 543 | 132 | 12 703 | 308 | 9 238 | 400 | 8 523 | 504 |
| 18 598 | 15 990 | 1 214 | 42 713 | 1 078 | 19 480 | 159 | 15 740 | 510 | 18 340 | 538 | 8 429 | 505 |
| 3 643 | 12 908 | 1 742 | 74 651 | 1 516 | 39 097 | 161 | 25 991 | 805 | 44 318 | 1 436 | 35 166 | 506 |
| 20 985 | 23 304 | 1 443 | 61 802 | 1 276 | 27 039 | 189 | 30 302 | 670 | 24 089 | 639 | 12 474 | 507 |
| 5 577 | 12 589 | 1 718 | 76 631 | 1 457 | 41 365 | 204 | 95 196 | 898 | 32 288 | 1 241 | 29 567 | 508 |
| 5 002 | 62 591 | 1 107 | 43 813 | 1 014 | 25 239 | 170 | 35 640 | 473 | 17 188 | 435 | 7 949 | 509 |
| 12 546 | 15 137 | 1 769 | 174 819 | 1 519 | 35 942 | 141 | 15 889 | 694 | 25 728 | 1 019 | 21 991 | 510 |
| 8 720 | 10 579 | 817 | 31 097 | 717 | 17 880 | 79 | 5 576 | 334 | 13 628 | 372 | 6 065 | 511 |
| 8 967 | 14 136 | 516 | 27 269 | 479 | 12 091 | 71 | 10 360 | 238 | 10 222 | 248 | 3 995 | 512 |
| 4 996 | 9 584 | 1 433 | 61 109 | 1 242 | 35 958 | 169 | 13 175 | 677 | 26 236 | 1 003 | 21 320 | 513 |
| 17 752 | 21 077 | 1 684 | 127 835 | 1 457 | 41 949 | 184 | 27 752 | 660 | 27 596 | 910 | 19 970 | 514 |
| 13 017 | 23 689 | 1 260 | 54 029 | 1 145 | 20 076 | 150 | 17 018 | 433 | 15 611 | 527 | 8 411 | 515 |
| 8 039 | 14 668 | 1 308 | 70 042 | 1 123 | 35 215 | 183 | 24 010 | 658 | 39 636 | 754 | 16 340 | 516 |
| 1 445 | 11 930 | 876 | 41 722 | 758 | 18 838 | 72 | 4 850 | 402 | 12 666 | 471 | 8 006 | 517 |
| 282 537 | 503 056 | 52 690 | 4 496 704 | 46 606 | 1 451 895 | 8 497 | 3 130 011 | 29 491 | 1 447 816 | 33 425 | 1 415 316 | 518 |
| 4 506 | 67 929 | 21 956 | 2 896 292 | 19 231 | 774 620 | 4 922 | 2 609 033 | 15 856 | 876 504 | 17 999 | 1 038 397 | 519 |
| 228 031 | 435 127 | 30 734 | 1 600 412 | 27 875 | 677 275 | 3 575 | 520 978 | 13 635 | 571 312 | 17 426 | 376 919 | 520 |

⁴⁾ Ergebnisse der Zusatzhebung 1952 für die nur nach Durchschnittssätzen besteuerten Landwirte, auf den Stand von 1950 umgerechnet. — ⁵⁾ Darunter nach Durchschnittsätzen umgerechnet. — ⁶⁾ Einschl. eines umsatzsteuerpflichtigen Teils der Gesamteinnahmen der Bundesbahn (nach dem Verwaltungsbericht).

noch: 16. Gesamtumsatz in den Stadt- und Landkreisen

| Lfd. Nr. | Land Verwaltungsbezirk | Bevölkerung am 13. 9. 1950 | Sämtliche Wirtschaftsbereiche ¹⁾ | | | Landwirt | | | |
|------------------------|---------------------------------|----------------------------|---|------------------|---------------------------|-------------------------------------|----------------------------|--|---------------|
| | | | Veranlagte | Gesamtumsatz | Gesamtumsatz je Einwohner | Nach der Veranlagungsstatistik 1950 | | Steuerfreier Umsatz von Mischbetrieben ²⁾ | Nach Zusatz |
| | | | | | | Veranlagte | Gesamtumsatz ³⁾ | | |
| | | | Anzahl | 1000 DM | DM | Anzahl | 1000 DM | | Anzahl |
| noch: Bay | | | | | | | | | |
| RB Niederbayern | | | | | | | | | |
| Stadtkreise | | | | | | | | | |
| 521 | Deggendorf | 16 328 | 1 042 | 58 300 | 3 571 | 33 | 163 | 13 | 42 |
| 522 | Landshut | 46 785 | 2 673 | 242 755 | 5 189 | 84 | 1 433 | 66 | 36 |
| 523 | Passau | 34 351 | 1 781 | 152 406 | 4 438 | 28 | 390 | 9 | 28 |
| 524 | Straubing | 36 147 | 2 391 | 161 721 | 4 474 | 89 | 958 | 47 | 32 |
| Landkreise | | | | | | | | | |
| 525 | Bogen | 39 893 | 3 095 | 37 576 | 942 | 139 | 1 673 | 477 | 1 669 |
| 526 | Deggendorf | 59 308 | 4 065 | 110 076 | 1 856 | 186 | 3 214 | 552 | 1 557 |
| 527 | Dingolfing | 35 347 | 3 266 | 74 810 | 2 116 | 94 | 2 171 | 378 | 1 033 |
| 528 | Eggenfelden | 57 691 | 4 934 | 116 955 | 2 027 | 222 | 4 048 | 636 | 2 248 |
| 529 | Grafenau | 30 071 | 1 775 | 44 456 | 1 478 | 46 | 333 | 307 | 659 |
| 530 | Griesbach | 48 597 | 4 182 | 97 234 | 2 001 | 286 | 5 446 | 924 | 1 771 |
| 531 | Kelheim | 51 940 | 3 669 | 151 012 | 2 925 | 739 | 11 470 | 661 | 916 |
| 532 | Kötzting | 37 169 | 2 250 | 43 311 | 1 165 | 435 | 3 885 | 572 | 316 |
| 533 | Landau a. d. Isar | 36 992 | 3 462 | 77 561 | 2 097 | 183 | 3 983 | 458 | 1 558 |
| 534 | Landshut | 40 863 | 3 656 | 57 270 | 1 402 | 607 | 13 225 | 612 | 1 715 |
| 535 | Mainburg | 25 852 | 2 790 | 95 635 | 3 699 | 1 775 | 44 255 | 916 | 3 |
| 536 | Mallersdorf | 35 600 | 3 008 | 73 331 | 2 060 | 251 | 6 219 | 439 | 1 252 |
| 537 | Passau | 64 891 | 3 755 | 86 657 | 1 335 | 71 | 699 | 410 | 1 605 |
| 538 | Pfarrkirchen | 60 575 | 5 372 | 131 905 | 2 179 | 325 | 3 884 | 735 | 2 380 |
| 539 | Regen | 47 026 | 2 533 | 76 264 | 1 622 | 232 | 2 422 | 205 | 441 |
| 540 | Rottenburg | 28 127 | 3 214 | 62 098 | 2 229 | 795 | 13 503 | 309 | 1 278 |
| 541 | Straubing | 34 521 | 3 128 | 49 521 | 1 435 | 206 | 10 306 | 441 | 1 844 |
| 542 | Viechtach | 34 139 | 1 905 | 49 462 | 1 449 | 448 | 3 129 | 771 | 1 96 |
| 543 | Vilsbiburg | 45 531 | 4 449 | 94 255 | 2 070 | 153 | 1 732 | 386 | 2 395 |
| 544 | Vilshofen | 62 800 | 5 677 | 117 257 | 1 867 | 162 | 3 775 | 771 | 2 669 |
| 545 | Wegscheid | 25 119 | 1 379 | 26 678 | 1 062 | 10 | 85 | 132 | 452 |
| 546 | Wolfstein | 45 389 | 2 429 | 56 987 | 1 256 | 170 | 1 866 | 206 | 696 |
| 547 | RB Niederbayern zusammen | 1 081 052 | 81 880 | 2 342 113 | 2 171 | 7 769 | 144 276 | 11 431 | 29 391 |
| 548 | davon Stadtkreise | 133 611 | 7 887 | 615 242 | 4 605 | 234 | 2 953 | 135 | 138 |
| 549 | Landkreise | 947 441 | 73 993 | 1 731 871 | 1 828 | 7 535 | 141 323 | 11 296 | 29 253 |
| RB Oberpfalz | | | | | | | | | |
| Stadtkreise | | | | | | | | | |
| 550 | Amberg | 37 920 | 1 659 | 121 271 | 3 198 | 19 | 389 | 21 | 43 |
| 551 | Neumarkt i. d. Opf. | 12 177 | 804 | 61 375 | 5 040 | 9 | 152 | 14 | 10 |
| 552 | Regensburg | 117 291 | 5 560 | 577 544 | 4 924 | 95 | 34 885 | 83 | 58 |
| 553 | Schwandorf | 13 400 | 682 | 47 735 | 3 562 | 4 | 72 | 16 | 8 |
| 554 | Weiden | 37 715 | 1 869 | 233 201 | 6 183 | 31 | 390 | 21 | 26 |
| Landkreise | | | | | | | | | |
| 555 | Amberg | 45 168 | 3 106 | 59 001 | 1 306 | 117 | 1 489 | 775 | 1 469 |
| 556 | Beilngries | 19 534 | 1 750 | 29 978 | 1 535 | 48 | 382 | 371 | 885 |
| 557 | Burglengenfeld | 42 019 | 2 044 | 44 512 | 1 059 | 73 | 1 892 | 310 | 682 |
| 558 | Cham | 42 655 | 3 108 | 98 919 | 2 319 | 74 | 861 | 282 | 1 244 |
| 559 | Eschenbach i. d. Opf. | 35 478 | 2 250 | 51 927 | 1 464 | 56 | 507 | 448 | 603 |
| 560 | Kemnath | 23 175 | 1 688 | 32 740 | 1 413 | 45 | 604 | 362 | 509 |
| 561 | Nabburg | 29 216 | 2 079 | 51 148 | 1 751 | 77 | 846 | 411 | 884 |
| 562 | Neumarkt i. d. Opf. | 35 330 | 3 376 | 33 860 | 958 | 107 | 780 | 724 | 1 930 |
| 563 | Neunburg v. W. | 18 939 | 1 447 | 29 006 | 1 532 | 20 | 116 | 314 | 725 |
| 564 | Neustadt a. d. Waldnaab | 51 657 | 3 294 | 88 796 | 1 719 | 150 | 1 898 | 580 | 1 099 |
| 565 | Oberveichtach | 16 331 | 1 525 | 17 784 | 1 080 | 15 | 301 | 340 | 769 |
| 566 | Parsberg | 40 655 | 3 347 | 52 308 | 1 287 | 208 | 1 800 | 655 | 1 558 |
| 567 | Regensburg | 84 002 | 5 376 | 111 267 | 1 325 | 221 | 14 217 | 788 | 2 404 |
| 568 | Riedenburg | 20 632 | 1 989 | 29 628 | 1 436 | 149 | 2 465 | 331 | 987 |
| 569 | Roding | 32 478 | 2 201 | 43 991 | 1 354 | 28 | 379 | 451 | 985 |
| 570 | Sulzbach-Rosenberg | 32 736 | 2 112 | 169 933 | 5 191 | 77 | 502 | 533 | 762 |
| 571 | Tirschenreuth | 60 664 | 4 426 | 139 170 | 2 294 | 341 | 3 045 | 952 | 1 242 |
| 572 | Vohenstrauß | 28 156 | 2 727 | 44 899 | 1 595 | 83 | 568 | 693 | 1 426 |
| 573 | Waldmünchen | 19 576 | 1 868 | 38 943 | 1 989 | 38 | 880 | — | 944 |
| 574 | RB Oberpfalz zusammen | 896 904 | 60 287 | 2 208 936 | 2 463 | 2 085 | 69 420 | 9 475 | 21 252 |
| 575 | davon Stadtkreise | 218 503 | 10 574 | 1 041 126 | 4 765 | 158 | 35 888 | 155 | 145 |
| 576 | Landkreise | 678 401 | 49 713 | 1 167 810 | 1 721 | 1 927 | 33 532 | 9 320 | 21 107 |
| RB Oberfranken | | | | | | | | | |
| Stadtkreise | | | | | | | | | |
| 577 | Bamberg | 76 180 | 4 679 | 418 504 | 5 494 | 337 | 2 894 | 9 | 11 |
| 578 | Bayreuth | 58 800 | 3 489 | 363 568 | 6 183 | 58 | 851 | 21 | 70 |
| 579 | Coburg | 44 929 | 2 951 | 256 319 | 5 705 | 34 | 475 | — | — |
| 580 | Forchheim | 16 599 | 1 002 | 105 951 | 6 383 | 20 | 192 | 11 | 28 |
| 581 | Hof | 61 033 | 3 378 | 478 423 | 7 839 | 29 | 889 | 2 | 23 |
| 582 | Kulmbach | 24 193 | 1 409 | 222 007 | 9 176 | 16 | 258 | 13 | 92 |
| 583 | Marktredwitz | 15 953 | 923 | 113 895 | 7 139 | 9 | 214 | 11 | 9 |
| 584 | Neustadt bei Coburg | 12 813 | 1 041 | 96 660 | 7 544 | 3 | 25 | — | — |
| 585 | Selb | 18 802 | 1 062 | 98 444 | 5 236 | 10 | 77 | 30 | 17 |
| Landkreise | | | | | | | | | |
| 586 | Bamberg | 78 922 | 6 207 | 95 784 | 1 214 | 123 | 910 | 1 086 | 3 125 |
| 587 | Bayreuth | 50 634 | 4 145 | 76 908 | 1 519 | 135 | 1 238 | 549 | 1 661 |
| 588 | Coburg | 64 693 | 3 224 | 143 928 | 2 225 | 173 | 3 630 | — | — |
| 589 | Ebermannstadt | 30 264 | 2 886 | 30 733 | 1 015 | 85 | 602 | 285 | 1 263 |
| 590 | Forchheim | 43 878 | 3 406 | 46 637 | 1 063 | 445 | 2 481 | 808 | 1 092 |
| 591 | Höchstädt a. d. Aisch | 43 864 | 3 454 | 78 159 | 1 782 | 204 | 970 | 682 | 1 250 |
| 592 | Hof | 35 009 | 2 544 | 144 084 | 4 116 | 86 | 3 055 | 280 | 844 |
| 593 | Kronach | 80 590 | 5 799 | 206 934 | 2 568 | 577 | 2 305 | 640 | 967 |
| 594 | Kulmbach | 39 613 | 3 072 | 58 328 | 1 472 | 74 | 995 | 222 | 1 507 |
| 595 | Lichtenfels | 55 509 | 4 188 | 187 933 | 3 386 | 116 | 1 190 | 370 | 1 257 |

¹⁾ Einschl. der nur nach Durchschnittssätzen besteuerten Landwirte und der steuerfreien Umsätze von 299,6 Mill. DM des landwirtschaftlichen Teils von Mischbetrieben. — ²⁾ Durchschnittssätzen besteuert Teil von Mischbetrieben nur mit steuerpflichtigen Umsätzen. — ³⁾ Vgl. Fußnote 2); Ergebnisse der Zusatzerhebung 1952, auf den Stand von

und in West-Berlin nach Wirtschaftsbereichen

| Branche | | Herstellendes und verarbeitendes Gewerbe | | | | Großhandel | | Einzelhandel | | Sonstige Wirtschaftsbereiche | | Lfd. Nr. |
|----------------------------|------------------|--|--------------|-------------------|--------------|------------|--------------|--------------|--------------|------------------------------|--------------|----------|
| der Erhebung ²⁾ | Umsatz insgesamt | Industrie und Handwerk | | darunter Handwerk | | Veranlagte | Gesamtumsatz | Veranlagte | Gesamtumsatz | Veranlagte | Gesamtumsatz | |
| | | Veranlagte | Gesamtumsatz | Veranlagte | Gesamtumsatz | | | | | | | |
| | | | | | | | | | | | | |
| 1000 DM | | Anzahl | 1000 DM | Anzahl | 1000 DM | Anzahl | 1000 DM | Anzahl | 1000 DM | Anzahl | 1000 DM | |
| ern | | | | | | | | | | | | |
| 195 | 371 | 393 | 25 912 | 346 | 13 785 | 66 | 14 271 | 234 | 12 101 | 274 | 5 645 | 521 |
| 211 | 1 710 | 950 | 118 647 | 849 | 34 206 | 180 | 62 756 | 726 | 39 665 | 697 | 19 977 | 522 |
| 167 | 575 | 624 | 56 565 | 562 | 21 541 | 93 | 45 694 | 454 | 28 573 | 554 | 21 059 | 523 |
| 245 | 1 250 | 800 | 55 755 | 711 | 24 437 | 191 | 57 488 | 686 | 33 904 | 593 | 13 234 | 524 |
| 8 941 | 11 091 | 618 | 11 833 | 574 | 7 893 | 78 | 6 199 | 356 | 5 747 | 235 | 2 706 | 525 |
| 8 842 | 12 608 | 1 012 | 53 851 | 918 | 14 776 | 133 | 20 573 | 766 | 14 628 | 411 | 8 416 | 526 |
| 11 244 | 13 791 | 739 | 32 758 | 688 | 13 303 | 102 | 13 722 | 359 | 9 830 | 339 | 4 709 | 527 |
| 17 277 | 21 961 | 1 284 | 41 530 | 1 186 | 19 629 | 165 | 26 081 | 557 | 19 636 | 458 | 7 747 | 528 |
| 2 664 | 3 304 | 545 | 25 249 | 469 | 6 894 | 41 | 4 630 | 271 | 8 407 | 213 | 2 826 | 529 |
| 13 947 | 20 317 | 1 124 | 38 856 | 1 051 | 17 623 | 124 | 18 551 | 405 | 13 648 | 472 | 5 862 | 530 |
| 6 973 | 19 104 | 937 | 94 982 | 853 | 19 453 | 137 | 14 712 | 513 | 15 325 | 427 | 7 789 | 531 |
| 1 547 | 6 004 | 747 | 18 401 | 663 | 8 851 | 99 | 6 433 | 337 | 8 336 | 316 | 4 137 | 532 |
| 11 723 | 16 164 | 815 | 24 954 | 767 | 12 396 | 141 | 20 689 | 420 | 10 710 | 345 | 5 044 | 533 |
| 9 716 | 23 553 | 704 | 18 033 | 659 | 11 617 | 81 | 5 753 | 248 | 5 376 | 301 | 4 555 | 534 |
| 8 | 45 179 | 506 | 18 773 | 480 | 14 048 | 95 | 18 783 | 194 | 7 791 | 217 | 5 109 | 535 |
| 8 249 | 14 907 | 741 | 23 877 | 682 | 13 338 | 96 | 14 652 | 353 | 10 253 | 315 | 4 642 | 536 |
| 12 094 | 13 203 | 1 044 | 43 046 | 923 | 14 743 | 106 | 8 727 | 466 | 15 339 | 463 | 6 342 | 537 |
| 14 719 | 19 338 | 1 319 | 60 870 | 1 213 | 23 570 | 185 | 23 392 | 595 | 19 496 | 568 | 8 869 | 538 |
| 2 316 | 4 943 | 864 | 34 899 | 763 | 14 241 | 92 | 14 603 | 487 | 15 587 | 417 | 6 232 | 539 |
| 8 662 | 22 474 | 626 | 20 282 | 586 | 10 697 | 66 | 10 348 | 219 | 5 952 | 230 | 3 642 | 540 |
| 16 328 | 20 075 | 595 | 11 574 | 569 | 8 474 | 77 | 5 398 | 212 | 3 772 | 194 | 2 702 | 541 |
| 820 | 4 720 | 657 | 26 022 | 544 | 8 085 | 66 | 5 580 | 295 | 8 752 | 243 | 4 388 | 542 |
| 17 735 | 19 853 | 955 | 34 966 | 873 | 15 750 | 121 | 18 030 | 434 | 15 671 | 391 | 5 735 | 543 |
| 18 204 | 22 750 | 1 304 | 32 577 | 1 213 | 17 690 | 226 | 34 307 | 680 | 19 124 | 636 | 8 499 | 544 |
| 2 506 | 2 723 | 441 | 10 450 | 394 | 4 633 | 49 | 4 747 | 229 | 6 129 | 198 | 2 620 | 545 |
| 3 462 | 5 534 | 772 | 25 712 | 670 | 8 580 | 86 | 7 849 | 378 | 13 488 | 327 | 4 404 | 546 |
| 197 195 | 353 502 | 21 116 | 965 414 | 19 206 | 380 253 | 2 896 | 483 968 | 10 874 | 367 330 | 9 834 | 176 899 | 547 |
| 818 | 3 906 | 2 767 | 256 879 | 2 468 | 93 969 | 530 | 180 209 | 2 100 | 114 333 | 2 118 | 59 915 | 548 |
| 196 977 | 349 596 | 18 349 | 708 535 | 16 738 | 286 284 | 2 366 | 303 759 | 8 774 | 252 997 | 7 716 | 116 984 | 549 |
| 183 | 593 | 621 | 55 399 | 546 | 22 045 | 101 | 28 441 | 418 | 25 890 | 457 | 10 948 | 550 |
| 30 | 196 | 314 | 39 516 | 286 | 9 321 | 45 | 7 274 | 223 | 9 653 | 203 | 4 736 | 551 |
| 371 | 35 339 | 1 934 | 243 296 | 1 692 | 72 177 | 422 | 155 589 | 1 363 | 90 769 | 1 688 | 52 551 | 552 |
| 28 | 116 | 264 | 25 310 | 225 | 13 958 | 44 | 9 284 | 190 | 9 874 | 172 | 3 151 | 553 |
| 172 | 583 | 638 | 54 732 | 572 | 22 865 | 127 | 39 499 | 559 | 121 055 | 488 | 17 332 | 554 |
| 8 420 | 10 684 | 759 | 28 426 | 690 | 10 774 | 53 | 7 759 | 305 | 7 752 | 403 | 4 380 | 555 |
| 4 816 | 5 569 | 375 | 10 673 | 355 | 6 092 | 56 | 6 456 | 183 | 4 806 | 203 | 2 474 | 556 |
| 4 503 | 6 705 | 545 | 18 899 | 503 | 11 414 | 49 | 3 364 | 390 | 10 941 | 305 | 4 603 | 557 |
| 6 488 | 7 631 | 831 | 44 425 | 742 | 17 322 | 147 | 25 761 | 438 | 14 915 | 374 | 6 187 | 558 |
| 3 677 | 4 632 | 756 | 23 661 | 678 | 11 707 | 95 | 8 495 | 328 | 9 876 | 412 | 5 263 | 559 |
| 2 930 | 3 896 | 482 | 15 803 | 415 | 6 922 | 50 | 4 842 | 376 | 5 652 | 226 | 2 547 | 560 |
| 5 347 | 6 604 | 519 | 26 450 | 469 | 8 093 | 68 | 8 309 | 280 | 7 024 | 251 | 2 761 | 561 |
| 9 717 | 11 221 | 503 | 11 611 | 556 | 6 517 | 84 | 2 884 | 287 | 4 642 | 375 | 3 502 | 562 |
| 4 138 | 4 568 | 388 | 8 660 | 337 | 5 682 | 30 | 10 248 | 139 | 3 825 | 145 | 1 705 | 563 |
| 6 998 | 9 476 | 992 | 45 534 | 860 | 16 004 | 99 | 16 506 | 484 | 11 884 | 470 | 5 346 | 564 |
| 3 355 | 3 996 | 420 | 6 530 | 377 | 4 248 | 23 | 1 830 | 149 | 3 584 | 149 | 1 844 | 565 |
| 11 304 | 13 759 | 771 | 14 702 | 721 | 11 855 | 91 | 12 031 | 286 | 6 626 | 433 | 5 190 | 566 |
| 16 661 | 31 666 | 1 352 | 44 981 | 1 258 | 24 134 | 118 | 12 149 | 622 | 12 640 | 659 | 9 831 | 567 |
| 5 762 | 8 558 | 425 | 9 891 | 398 | 5 918 | 35 | 3 469 | 178 | 4 781 | 215 | 2 929 | 568 |
| 5 584 | 6 414 | 591 | 14 180 | 534 | 10 284 | 73 | 12 899 | 292 | 7 558 | 232 | 2 940 | 569 |
| 3 485 | 4 520 | 554 | 124 223 | 503 | 9 871 | 65 | 22 433 | 311 | 14 221 | 343 | 4 536 | 570 |
| 7 936 | 11 933 | 1 265 | 74 713 | 1 100 | 24 143 | 150 | 23 950 | 747 | 20 267 | 681 | 3 307 | 571 |
| 3 671 | 4 832 | 635 | 24 917 | 554 | 8 271 | 56 | 5 900 | 231 | 7 033 | 296 | 2 217 | 572 |
| 4 724 | 5 604 | 406 | 20 647 | 359 | 6 242 | 48 | 3 925 | 205 | 6 015 | 227 | 2 752 | 573 |
| 120 200 | 199 095 | 16 430 | 981 229 | 14 130 | 345 859 | 2 129 | 433 297 | 8 984 | 421 283 | 9 407 | 168 032 | 574 |
| 784 | 36 827 | 3 771 | 418 253 | 3 321 | 140 366 | 739 | 240 087 | 2 753 | 257 241 | 3 008 | 88 718 | 575 |
| 119 416 | 162 268 | 12 659 | 568 976 | 11 409 | 205 493 | 1 390 | 193 210 | 6 231 | 164 042 | 6 399 | 79 314 | 576 |
| 31 | 2 934 | 1 516 | 204 477 | 1 314 | 51 042 | 364 | 101 471 | 1 118 | 71 346 | 1 333 | 38 276 | 577 |
| 166 | 1 038 | 1 207 | 173 554 | 1 016 | 39 714 | 263 | 101 732 | 813 | 53 438 | 1 078 | 33 806 | 578 |
| — | 475 | 1 045 | 119 289 | 839 | 28 918 | 282 | 71 448 | 744 | 40 952 | 846 | 24 155 | 579 |
| 84 | 287 | 380 | 80 185 | 326 | 12 076 | 58 | 8 125 | 263 | 11 982 | 253 | 5 372 | 580 |
| 105 | 996 | 1 171 | 264 474 | 981 | 37 572 | 328 | 125 646 | 815 | 55 951 | 1 012 | 31 356 | 581 |
| 416 | 687 | 510 | 162 106 | 426 | 15 371 | 105 | 35 296 | 314 | 16 151 | 372 | 7 767 | 582 |
| 50 | 275 | 355 | 71 238 | 302 | 10 314 | 71 | 20 960 | 259 | 16 896 | 220 | 4 526 | 583 |
| — | 25 | 632 | 74 655 | 365 | 6 720 | 58 | 11 951 | 192 | 7 513 | 156 | 2 516 | 584 |
| 69 | 176 | 381 | 66 871 | 331 | 11 368 | 66 | 11 579 | 334 | 12 897 | 254 | 6 921 | 585 |
| 13 470 | 15 466 | 1 429 | 43 353 | 1 304 | 23 327 | 181 | 13 999 | 612 | 15 220 | 737 | 7 746 | 586 |
| 7 718 | 9 505 | 1 155 | 40 074 | 941 | 14 223 | 120 | 8 392 | 459 | 11 182 | 615 | 7 755 | 587 |
| — | 3 630 | 1 602 | 96 586 | 1 318 | 31 917 | 123 | 18 290 | 655 | 17 643 | 671 | 7 779 | 588 |
| 4 885 | 5 772 | 718 | 10 373 | 679 | 9 948 | 84 | 4 196 | 368 | 6 431 | 368 | 3 961 | 589 |
| 4 440 | 7 729 | 785 | 19 322 | 703 | 11 402 | 123 | 6 911 | 557 | 7 970 | 404 | 4 696 | 590 |
| 4 993 | 6 645 | 966 | 47 992 | 887 | 14 224 | 101 | 6 688 | 470 | 11 527 | 463 | 5 307 | 591 |
| 6 189 | 9 524 | 802 | 97 308 | 649 | 15 044 | 89 | 20 948 | 330 | 10 211 | 393 | 6 093 | 592 |
| 4 243 | 7 188 | 1 787 | 122 624 | 1 442 | 28 788 | 286 | 29 930 | 1 259 | 34 027 | 923 | 13 165 | 593 |
| 8 256 | 9 473 | 734 | 33 100 | 660 | 13 999 | 88 | 4 608 | 312 | 6 842 | 357 | 4 805 | 594 |
| 5 651 | 7 211 | 1 193 | 112 019 | 1 021 | 31 293 | 163 | 25 406 | 750 | 33 232 | 709 | 10 065 | 595 |

²⁾ Ergebnisse der Zusatzerhebung 1952 für die nur nach Durchschnittssätzen besteuerten Landwirte, auf den Stand von 1950 umgerechnet. — ³⁾ Darunter nach Durchschnittssätzen umgerechnet.

noch: 16. Gesamtumsatz in den Stadt- und Landkreisen

| Lfd. Nr. | Land Verwaltungsbezirk | Bevölkerung am 13. 9. 1950 | Sämtliche Wirtschaftsbereiche ¹⁾ | | | Landwirt | | | |
|----------------------|---------------------------|----------------------------------|---|-------------------|-----------------------------------|--|---------------------------------|---|----------------|
| | | | Veranlagte | Gesamt- umsatz | Gesamt- umsatz je Einwohner | Nach der Veranlagungs- statistik 1950 | | Steuerfreier Umsatz von Misch- betrieben ⁴⁾ | Nach Zusatz |
| | | | | | | Veranlagte | Gesamt- umsatz ³⁾ | | |
| | | | | | | | | Anzahl | 1000 DM |
| noch: Bay | | | | | | | | | |
| noch: RB Oberfranken | | | | | | | | | |
| noch: Landkreise | | | | | | | | | |
| 596 | Münchberg | 44 929 | 3 519 | 321 897 | 7 165 | 148 | 1 326 | 581 | 886 |
| 597 | Naila | 39 116 | 2 668 | 141 320 | 3 613 | 35 | 288 | 191 | 584 |
| 598 | Pegnitz | 38 675 | 2 007 | 53 726 | 1 389 | 90 | 520 | — | 221 |
| 599 | Rehau | 28 770 | 2 263 | 109 584 | 3 800 | 35 | 295 | 245 | 690 |
| 600 | Stadtsteinach | 22 767 | 2 003 | 43 975 | 1 932 | 26 | 169 | 264 | 630 |
| 601 | Staffelstein | 27 650 | 2 230 | 53 115 | 1 921 | 46 | 475 | 288 | 1 008 |
| 602 | Wunsiedel | 61 608 | 4 305 | 185 740 | 3 015 | 290 | 2 187 | 455 | 1 004 |
| 603 | RB Oberfranken zusammen | 1 115 193 | 77 854 | 4 132 556 | 3 704 | 3 194 | 28 511 | 7 043 | 18 239 |
| 604 | davon Stadtkreise | 329 302 | 19 934 | 2 153 771 | 6 540 | 516 | 5 875 | 97 | 250 |
| 605 | Landkreise | 786 491 | 57 920 | 1 978 785 | 2 516 | 2 678 | 22 636 | 6 946 | 17 989 |
| RB Mittelfranken | | | | | | | | | |
| Stadtkreise | | | | | | | | | |
| 606 | Ansbach | 33 170 | 1 897 | 154 704 | 4 664 | 17 | 217 | — | 15 |
| 607 | Eichstätt | 10 883 | 620 | 33 602 | 3 088 | 11 | 227 | 10 | 7 |
| 608 | Erlangen | 50 011 | 2 264 | 765 018 | 15 315 | 31 | 628 | — | 53 |
| 609 | Fürth | 99 890 | 5 888 | 653 768 | 6 545 | 86 | 1 265 | 78 | 103 |
| 610 | Nürnberg | 362 459 | 22 776 | 2 952 453 | 8 146 | 212 | 5 215 | 72 | 329 |
| 611 | Rothenburg o. d. T. | 11 214 | 776 | 47 504 | 4 236 | 7 | 733 | 43 | 43 |
| 612 | Schwabach | 19 376 | 1 260 | 80 189 | 4 139 | 46 | 243 | 53 | 11 |
| 613 | Weißenburg | 13 807 | 885 | 51 086 | 3 743 | 15 | 172 | 24 | 16 |
| Landkreise | | | | | | | | | |
| 614 | Ansbach | 56 016 | 4 505 | 83 133 | 1 484 | 114 | 1 248 | 748 | 1 068 |
| 615 | Dinkelsbühl | 39 283 | 3 866 | 81 376 | 2 072 | 184 | 1 975 | 708 | 1 614 |
| 616 | Eichstätt | 32 496 | 2 555 | 42 628 | 1 312 | 213 | 2 501 | 697 | 1 105 |
| 617 | Erlangen | 26 179 | 1 626 | 44 236 | 1 690 | 130 | 1 032 | 204 | 429 |
| 618 | Feuchtwangen | 38 650 | 3 474 | 51 220 | 1 325 | 164 | 1 045 | 617 | 1 709 |
| 619 | Fürth | 52 839 | 3 924 | 113 263 | 2 144 | 231 | 1 274 | 441 | 1 251 |
| 620 | Gunzenhausen | 45 854 | 4 411 | 76 202 | 1 662 | 387 | 4 161 | 977 | 1 834 |
| 621 | Hersbruck | 35 804 | 2 716 | 69 628 | 1 945 | 452 | 4 015 | 697 | 424 |
| 622 | Hilpoltstein | 33 781 | 3 413 | 48 711 | 1 442 | 178 | 1 463 | 435 | 1 551 |
| 623 | Lauf (Pegnitz) | 44 070 | 2 894 | 136 481 | 3 097 | 472 | 3 729 | 574 | 1 191 |
| 624 | Neustadt a. d. Aisch | 44 169 | 4 019 | 93 091 | 2 108 | 338 | 2 315 | 827 | 1 360 |
| 625 | Nürnberg | 43 593 | 2 306 | 83 964 | 1 926 | 34 | 559 | 267 | 399 |
| 626 | Rothenburg o. d. T. | 25 300 | 2 938 | 32 219 | 1 273 | 329 | 2 303 | 887 | 1 509 |
| 627 | Scheinfeld | 25 670 | 2 394 | 40 377 | 1 573 | 382 | 3 025 | 922 | 787 |
| 628 | Schwabach | 53 659 | 3 890 | 131 078 | 2 443 | 1 342 | 13 117 | 1 506 | 111 |
| 629 | Uffenheim | 46 664 | 4 467 | 86 596 | 1 856 | 117 | 2 442 | 773 | 2 276 |
| 630 | Weißenburg i. B. | 39 432 | 3 047 | 63 150 | 1 601 | 358 | 5 337 | 727 | 948 |
| 631 | RB Mittelfranken zusammen | 1 284 269 | 92 811 | 6 017 177 | 4 685 | 5 850 | 60 241 | 12 287 | 20 043 |
| 632 | davon Stadtkreise | 600 810 | 36 366 | 4 739 824 | 7 889 | 425 | 8 700 | 280 | 577 |
| 633 | Landkreise | 683 459 | 56 445 | 1 277 353 | 1 869 | 5 425 | 51 541 | 12 007 | 19 466 |
| RB Unterfranken | | | | | | | | | |
| Stadtkreise | | | | | | | | | |
| 634 | Aschaffenburg | 45 499 | 3 039 | 397 017 | 8 726 | 71 | 1 194 | 9 | 20 |
| 635 | Bad Kissingen | 14 641 | 1 160 | 65 011 | 4 440 | 12 | 168 | — | 1 |
| 636 | Kitzingen | 16 450 | 1 138 | 85 161 | 5 174 | 120 | 1 051 | 42 | 26 |
| 637 | Schweinfurt | 46 140 | 2 416 | 496 344 | 10 757 | 39 | 865 | 15 | 48 |
| 638 | Würzburg | 78 443 | 5 062 | 624 378 | 7 960 | 133 | 2 868 | 23 | 32 |
| Landkreise | | | | | | | | | |
| 639 | Alzenau i. Ufr. | 41 963 | 2 068 | 73 854 | 1 760 | 57 | 661 | — | 39 |
| 640 | Aschaffenburg | 58 160 | 2 259 | 73 591 | 1 265 | 73 | 1 990 | — | 151 |
| 641 | Bad Kissingen | 41 492 | 2 545 | 39 418 | 950 | 61 | 735 | 510 | 971 |
| 642 | Bad Neustadt a. d. Saale | 32 744 | 2 344 | 64 411 | 1 967 | 74 | 1 032 | 45 | 845 |
| 643 | Bruckenaue | 20 273 | 1 588 | 35 243 | 1 738 | 32 | 1 538 | 166 | 561 |
| 644 | Ebern | 27 553 | 2 815 | 37 378 | 1 357 | 218 | 2 471 | 182 | 1 374 |
| 645 | Gemünden | 21 967 | 1 474 | 33 806 | 1 539 | 234 | 2 167 | 335 | 306 |
| 646 | Gerolzhofen | 44 336 | 4 680 | 74 082 | 1 671 | 873 | 7 558 | 822 | 1 819 |
| 647 | Hammelburg | 28 012 | 2 155 | 34 482 | 1 231 | 73 | 1 133 | 194 | 1 005 |
| 648 | Haßfurth | 44 502 | 3 918 | 70 181 | 1 577 | 215 | 1 432 | 777 | 1 349 |
| 649 | Hofheim i. Ufr. | 21 727 | 2 162 | 40 188 | 1 850 | 71 | 1 130 | 194 | 1 223 |
| 650 | Karlstadt | 41 742 | 3 997 | 82 571 | 1 978 | 156 | 2 644 | 433 | 2 214 |
| 651 | Kitzingen | 41 460 | 3 724 | 57 918 | 1 397 | 694 | 4 224 | 1 274 | 1 275 |
| 652 | Königshofen i. Grf. | 20 544 | 2 109 | 29 663 | 1 444 | 63 | 1 902 | 116 | 1 188 |
| 653 | Lohr | 34 397 | 1 686 | 58 713 | 1 707 | 90 | 1 271 | 172 | 100 |
| 654 | Marktheidenfeld | 40 700 | 3 153 | 60 137 | 1 478 | 94 | 1 831 | 491 | 1 057 |
| 655 | Melrichstadt | 24 222 | 2 186 | 46 415 | 1 916 | 69 | 1 530 | 148 | 980 |
| 656 | Miltenberg | 36 428 | 2 477 | 97 452 | 2 675 | 250 | 5 092 | 263 | 329 |
| 657 | Obernburg | 50 088 | 2 498 | 91 781 | 1 832 | 84 | 2 156 | 199 | 254 |
| 658 | Ochsenfurt | 40 806 | 3 355 | 81 162 | 1 989 | 96 | 1 906 | 283 | 1 592 |
| 659 | Schweinfurt | 57 046 | 4 864 | 76 966 | 1 349 | 753 | 3 495 | 1 006 | 2 118 |
| 660 | Würzburg | 66 792 | 4 425 | 74 670 | 1 118 | 374 | 4 428 | 372 | 1 566 |
| 661 | RB Unterfranken zusammen | 1 038 136 | 75 297 | 3 001 993 | 2 892 | 5 019 | 51 472 | 7 871 | 22 443 |
| 662 | davon Stadtkreise | 201 182 | 12 815 | 1 667 911 | 8 291 | 375 | 6 146 | 89 | 127 |
| 663 | Landkreise | 836 954 | 62 482 | 1 334 082 | 1 594 | 4 704 | 51 326 | 7 782 | 22 316 |
| RB Schwaben | | | | | | | | | |
| Stadtkreise | | | | | | | | | |
| 664 | Augsburg | 185 183 | 9 861 | 1 542 079 | 8 332 | 177 | 23 518 | 46 | 114 |
| 665 | Dillingen a. d. D. | 8 802 | 616 | 33 046 | 3 754 | 29 | 351 | 27 | 60 |
| 666 | Günzburg | 10 202 | 619 | 56 472 | 5 535 | 27 | 383 | 17 | 58 |
| 667 | Kaufbeuren | 19 866 | 1 343 | 134 349 | 6 763 | 20 | 608 | 10 | 34 |
| 668 | Kempten | 39 821 | 2 477 | 250 488 | 6 290 | 49 | 1 000 | 12 | 81 |
| 669 | Memmingen | 25 343 | 1 680 | 222 308 | 8 772 | 32 | 788 | — | 34 |

¹⁾ Einschl. der nur nach Durchschnittssätzen besteuerten Landwirte und der steuerfreien Umsätze von 299,6 Mill. DM des landwirtschaftlichen Teils von Mischbetrieben. —
schnittssätzen besteuert Teil von Mischbetrieben nur mit steuerpflichtigen Umsätzen. — ²⁾ Vgl. Fußnote 2), Ergebnisse der Zuzerhebung 1952, auf den Stand von

und in West-Berlin nach Wirtschaftsbereichen

| schaft | | Herstellendes und verarbeitendes Gewerbe | | | | Großhandel | | Einzelhandel | | Sonstige Wirtschaftsbereiche | | Lfd. Nr. |
|----------------------------|-------------------|--|--------------|-------------------|--------------|------------|--------------|--------------|--------------|------------------------------|--------------|----------|
| der erhebung ²⁾ | Umsätze insgesamt | Industrie und Handwerk | | darunter Handwerk | | | | | | | | |
| Gesamtumsatz | | Veranlagte | Gesamtumsatz | Veranlagte | Gesamtumsatz | Veranlagte | Gesamtumsatz | Veranlagte | Gesamtumsatz | Veranlagte | Gesamtumsatz | |
| 1000 DM | | Anzahl | 1000 DM | Anzahl | 1000 DM | Anzahl | 1000 DM | Anzahl | 1000 DM | Anzahl | 1000 DM | |

ern

| | | | | | | | | | | | | |
|----------------|----------------|---------------|------------------|---------------|----------------|--------------|------------------|---------------|----------------|---------------|----------------|------------|
| 4 613 | 6 520 | 1 206 | 203 357 | 853 | 23 410 | 191 | 80 069 | 540 | 23 737 | 548 | 8 214 | 596 |
| 2 633 | 3 112 | 980 | 101 072 | 720 | 16 446 | 109 | 15 718 | 454 | 13 606 | 506 | 7 812 | 597 |
| 955 | 1 475 | 736 | 31 334 | 667 | 9 506 | 82 | 3 948 | 370 | 11 366 | 508 | 5 603 | 598 |
| 3 610 | 4 150 | 718 | 77 609 | 602 | 12 934 | 80 | 12 439 | 363 | 10 062 | 368 | 5 234 | 599 |
| 3 252 | 3 685 | 608 | 26 677 | 491 | 8 016 | 53 | 5 381 | 416 | 5 421 | 267 | 2 811 | 600 |
| 4 522 | 5 285 | 554 | 19 779 | 514 | 9 187 | 64 | 18 374 | 260 | 6 172 | 298 | 3 505 | 601 |
| 4 723 | 7 365 | 1 315 | 112 028 | 1 128 | 25 381 | 179 | 32 233 | 868 | 21 229 | 659 | 12 885 | 602 |
| 85 074 | 120 628 | 24 483 | 2 411 546 | 20 479 | 511 049 | 3 125 | 795 738 | 13 895 | 533 013 | 14 318 | 271 631 | 603 |
| 921 | 6 893 | 7 197 | 1 216 849 | 5 900 | 214 004 | 1 595 | 488 208 | 4 852 | 287 126 | 5 524 | 154 695 | 604 |
| 84 153 | 113 735 | 17 286 | 1 194 697 | 14 579 | 297 045 | 2 130 | 307 530 | 9 043 | 245 887 | 8 794 | 116 936 | 605 |
| 34 | 251 | 750 | 54 392 | 658 | 22 755 | 114 | 25 445 | 443 | 27 136 | 558 | 47 480 | 606 |
| 26 | 263 | 263 | 15 939 | 230 | 6 769 | 31 | 6 632 | 129 | 7 575 | 179 | 3 193 | 607 |
| 160 | 788 | 877 | 685 915 | 755 | 34 715 | 121 | 24 510 | 516 | 32 510 | 666 | 22 195 | 608 |
| 663 | 2 006 | 2 352 | 401 160 | 2 014 | 79 914 | 451 | 142 507 | 1 370 | 69 632 | 1 526 | 38 463 | 609 |
| 1 431 | 6 718 | 8 156 | 1 489 295 | 6 894 | 276 275 | 1 893 | 840 780 | 5 137 | 406 698 | 7 044 | 208 962 | 610 |
| 240 | 1 016 | 286 | 20 216 | 258 | 9 691 | 39 | 11 213 | 187 | 9 484 | 214 | 5 575 | 611 |
| 32 | 328 | 492 | 47 929 | 399 | 12 305 | 89 | 12 598 | 277 | 12 010 | 345 | 7 324 | 612 |
| 91 | 287 | 353 | 25 587 | 279 | 8 292 | 59 | 11 793 | 217 | 9 192 | 225 | 4 827 | 613 |
| 8 243 | 10 239 | 1 143 | 34 593 | 1 051 | 20 386 | 153 | 14 892 | 457 | 12 947 | 670 | 10 462 | 614 |
| 7 362 | 10 045 | 985 | 36 739 | 888 | 15 211 | 128 | 16 070 | 464 | 12 638 | 491 | 5 884 | 615 |
| 6 905 | 10 103 | 640 | 21 426 | 510 | 7 165 | 55 | 1 930 | 222 | 5 151 | 320 | 4 012 | 616 |
| 1 822 | 3 058 | 514 | 25 809 | 452 | 13 393 | 72 | 5 285 | 264 | 6 984 | 217 | 3 100 | 617 |
| 6 295 | 7 957 | 785 | 18 849 | 716 | 12 692 | 101 | 9 248 | 302 | 9 050 | 413 | 6 118 | 618 |
| 6 406 | 8 121 | 1 153 | 69 496 | 1 018 | 30 201 | 142 | 12 617 | 531 | 14 703 | 616 | 8 328 | 619 |
| 9 132 | 14 270 | 1 041 | 30 554 | 944 | 14 776 | 153 | 12 350 | 460 | 13 041 | 536 | 5 987 | 620 |
| 1 512 | 6 224 | 886 | 27 970 | 799 | 15 608 | 109 | 16 668 | 353 | 11 158 | 492 | 7 608 | 621 |
| 7 987 | 9 885 | 742 | 18 836 | 669 | 10 860 | 104 | 6 661 | 332 | 7 663 | 506 | 5 666 | 622 |
| 770 | 5 073 | 966 | 81 438 | 849 | 19 569 | 122 | 19 475 | 573 | 19 063 | 570 | 10 532 | 623 |
| 5 200 | 8 342 | 1 074 | 42 631 | 966 | 21 384 | 148 | 20 611 | 501 | 14 529 | 598 | 6 978 | 624 |
| 1 645 | 2 471 | 851 | 45 003 | 773 | 16 320 | 95 | 6 911 | 454 | 18 111 | 473 | 11 468 | 625 |
| 8 781 | 11 971 | 549 | 10 819 | 503 | 5 760 | 51 | 2 644 | 170 | 3 588 | 330 | 3 197 | 626 |
| 4 282 | 8 229 | 572 | 16 727 | 538 | 7 337 | 64 | 4 714 | 242 | 6 597 | 347 | 4 110 | 627 |
| 438 | 15 061 | 1 069 | 68 749 | 917 | 25 233 | 147 | 19 752 | 572 | 17 095 | 649 | 10 421 | 628 |
| 15 946 | 19 161 | 947 | 31 783 | 885 | 15 562 | 128 | 14 586 | 413 | 12 696 | 586 | 8 370 | 629 |
| 4 322 | 10 386 | 907 | 28 079 | 710 | 12 139 | 69 | 7 650 | 335 | 10 245 | 430 | 6 790 | 630 |
| 99 725 | 172 253 | 28 353 | 3 349 934 | 24 615 | 714 321 | 4 643 | 1 267 548 | 14 921 | 770 396 | 19 001 | 457 046 | 631 |
| 2 677 | 11 657 | 13 529 | 2 740 433 | 11 487 | 450 716 | 2 802 | 1 075 478 | 8 276 | 574 237 | 10 757 | 338 019 | 632 |
| 97 048 | 160 596 | 14 824 | 609 501 | 13 188 | 263 605 | 1 841 | 192 070 | 6 645 | 196 159 | 8 244 | 119 027 | 633 |
| 65 | 1 268 | 1 233 | 240 324 | 939 | 52 225 | 226 | 80 945 | 689 | 48 967 | 800 | 25 513 | 634 |
| 3 | 171 | 318 | 19 408 | 278 | 9 615 | 59 | 15 778 | 240 | 15 074 | 530 | 14 580 | 635 |
| 107 | 1 200 | 390 | 43 640 | 320 | 12 492 | 94 | 21 416 | 217 | 12 633 | 291 | 6 272 | 636 |
| 336 | 1 216 | 830 | 333 112 | 715 | 33 352 | 166 | 88 659 | 602 | 47 033 | 731 | 26 324 | 637 |
| 140 | 3 031 | 1 830 | 212 517 | 1 566 | 90 538 | 419 | 238 831 | 1 041 | 98 438 | 1 607 | 71 561 | 638 |
| 116 | 777 | 973 | 39 840 | 813 | 15 400 | 133 | 13 258 | 460 | 14 644 | 466 | 5 335 | 639 |
| 319 | 2 309 | 1 063 | 45 242 | 858 | 17 722 | 84 | 6 578 | 475 | 13 589 | 470 | 5 873 | 640 |
| 3 806 | 5 051 | 822 | 18 131 | 752 | 13 126 | 90 | 4 948 | 287 | 7 957 | 314 | 3 331 | 641 |
| 3 305 | 4 382 | 603 | 28 719 | 614 | 11 353 | 84 | 14 093 | 293 | 11 021 | 355 | 6 196 | 642 |
| 2 308 | 4 012 | 484 | 13 538 | 432 | 6 689 | 46 | 5 605 | 192 | 7 996 | 273 | 4 092 | 643 |
| 5 792 | 8 445 | 630 | 15 397 | 581 | 8 303 | 69 | 3 818 | 244 | 6 532 | 280 | 3 186 | 644 |
| 1 240 | 3 742 | 513 | 16 784 | 452 | 6 216 | 39 | 3 206 | 152 | 6 440 | 230 | 3 634 | 645 |
| 9 913 | 18 293 | 1 021 | 23 549 | 950 | 13 714 | 145 | 12 744 | 343 | 13 215 | 479 | 6 281 | 646 |
| 3 656 | 4 983 | 598 | 14 403 | 556 | 9 255 | 50 | 4 833 | 189 | 7 086 | 240 | 3 177 | 647 |
| 5 078 | 7 287 | 1 172 | 31 374 | 1 052 | 13 343 | 135 | 11 468 | 463 | 13 916 | 584 | 6 136 | 648 |
| 5 867 | 7 191 | 426 | 15 195 | 402 | 6 122 | 45 | 9 576 | 192 | 5 753 | 205 | 2 473 | 649 |
| 9 785 | 12 862 | 842 | 37 154 | 764 | 10 602 | 126 | 15 499 | 309 | 12 340 | 350 | 4 716 | 650 |
| 7 471 | 12 969 | 897 | 20 185 | 825 | 11 342 | 121 | 11 233 | 326 | 8 568 | 411 | 4 963 | 651 |
| 5 771 | 6 689 | 463 | 10 346 | 426 | 5 450 | 48 | 5 686 | 174 | 4 819 | 173 | 2 123 | 652 |
| 360 | 1 803 | 744 | 29 888 | 654 | 14 362 | 79 | 8 928 | 281 | 11 915 | 392 | 6 179 | 653 |
| 4 188 | 6 510 | 1 057 | 28 157 | 947 | 13 603 | 102 | 8 731 | 322 | 9 443 | 521 | 7 296 | 654 |
| 3 962 | 5 540 | 596 | 24 024 | 515 | 7 105 | 75 | 6 670 | 189 | 6 460 | 277 | 3 721 | 655 |
| 2 077 | 7 432 | 887 | 45 631 | 755 | 16 065 | 126 | 18 752 | 392 | 15 529 | 493 | 10 108 | 656 |
| 785 | 3 140 | 1 119 | 56 930 | 946 | 21 724 | 99 | 8 311 | 424 | 15 102 | 518 | 8 298 | 657 |
| 15 259 | 17 448 | 831 | 27 571 | 762 | 16 767 | 100 | 18 179 | 316 | 11 945 | 420 | 6 019 | 658 |
| 11 242 | 15 743 | 951 | 29 532 | 886 | 17 697 | 140 | 14 034 | 409 | 11 433 | 493 | 6 224 | 659 |
| 8 563 | 13 363 | 1 249 | 28 980 | 1 150 | 20 477 | 121 | 8 113 | 442 | 13 069 | 673 | 11 145 | 660 |
| 111 514 | 176 857 | 22 373 | 1 449 511 | 19 910 | 474 686 | 3 021 | 659 892 | 9 663 | 450 917 | 12 516 | 264 756 | 661 |
| 651 | 6 886 | 4 601 | 849 001 | 3 818 | 198 222 | 964 | 445 629 | 2 789 | 222 145 | 3 959 | 144 250 | 662 |
| 110 863 | 169 971 | 17 974 | 600 570 | 16 092 | 276 464 | 2 057 | 214 263 | 6 874 | 228 772 | 8 557 | 120 506 | 663 |
| 542 | 24 106 | 3 594 | 894 849 | 3 115 | 203 535 | 758 | 340 616 | 2 701 | 190 772 | 2 517 | 92 636 | 664 |
| 250 | 628 | 194 | 10 427 | 174 | 4 738 | 34 | 7 443 | 162 | 7 546 | 147 | 7 002 | 665 |
| 307 | 707 | 226 | 29 048 | 190 | 8 226 | 33 | 12 165 | 135 | 9 147 | 140 | 5 405 | 666 |
| 199 | 817 | 648 | 63 377 | 437 | 17 957 | 139 | 45 277 | 254 | 17 027 | 248 | 7 851 | 667 |
| 591 | 1 603 | 823 | 106 147 | 679 | 25 570 | 184 | 76 473 | 643 | 42 375 | 607 | 23 890 | 668 |
| 201 | 989 | 586 | 124 295 | 487 | 26 510 | 156 | 57 258 | 471 | 29 724 | 351 | 10 042 | 669 |

²⁾ Ergebnisse der Zusatzserhebung 1952 für die nur nach Durchschnittssätzen besteuerten Landwirte, auf den Stand von 1950 umgerechnet. — ³⁾ Darunter nach Durchschnittssätzen umgerechnet.

noch: 16. Gesamtumsatz in den Stadt- und Landkreisen

| Lfd. Nr. | Land Verwaltungsbezirk | Bevölkerung am 13. 9. 1950 | Sämtliche Wirtschaftsbereiche ¹⁾ | | | Landwirt | | | |
|-------------|---------------------------|----------------------------------|---|-------------------|-----------------------------------|--|---------------------------------|---|----------------|
| | | | Veranlagte | Gesamt- umsatz | Gesamt- umsatz je Einwohner | Nach der Veranlagungs- statistik 1950 | | Steuerfreier Umsatz von Misch- betrieben ⁴⁾ | Nach Zusatz |
| | | | | | | Veranlagte | Gesamt- umsatz ³⁾ | | |
| | | | | | | | | | |
| Anzahl | | | 1000 DM | DM | Anzahl | 1000 DM | Anzahl | | |

| | | | | | | | | | |
|-----------|--|-----------|---------|------------|--------|--------|---------|--------|---------|
| noch: Bay | | | | | | | | | |
| | noch: RB Schwaben | | | | | | | | |
| | noch: Stadtkreise | | | | | | | | |
| 670 | Neuburg a. d. D. | 13 966 | 932 | 49 371 | 3 535 | 24 | 929 | 16 | 34 |
| 671 | Neu-Ulm | 14 866 | 967 | 197 488 | 13 285 | 24 | 374 | 12 | 51 |
| 672 | Nördlingen | 13 425 | 969 | 72 690 | 5 414 | 24 | 886 | 12 | 71 |
| | Landkreise | | | | | | | | |
| 673 | Augsburg | 81 643 | 5 044 | 225 261 | 2 759 | 292 | 7 199 | 649 | 1 244 |
| 674 | Dillingen a. d. D. | 56 270 | 5 572 | 102 245 | 1 817 | 363 | 3 860 | 864 | 3 032 |
| 675 | Donauwörth | 58 941 | 4 628 | 158 802 | 2 694 | 243 | 3 696 | 610 | 2 007 |
| 676 | Friedberg | 36 087 | 2 575 | 64 542 | 1 789 | 144 | 2 908 | 340 | 1 106 |
| 677 | Füssen | 36 924 | 3 465 | 129 392 | 3 504 | 81 | 963 | 300 | 1 403 |
| 678 | Günzburg | 52 613 | 4 676 | 100 691 | 1 914 | 226 | 3 020 | 649 | 2 127 |
| 679 | Illertissen | 39 367 | 3 395 | 89 734 | 2 279 | 193 | 2 517 | 423 | 1 431 |
| 680 | Kaufbeuren | 39 216 | 4 064 | 74 657 | 1 904 | 261 | 3 971 | 537 | 2 089 |
| 681 | Kempten | 55 159 | 5 570 | 148 329 | 2 689 | 430 | 5 690 | 320 | 2 839 |
| 682 | Krumbach | 38 437 | 3 041 | 99 934 | 2 600 | 253 | 2 546 | 671 | 1 027 |
| 683 | Markt Oberdor | 40 846 | 4 630 | 157 788 | 3 863 | 135 | 1 560 | — | 2 776 |
| 684 | Memmingen | 52 433 | 4 782 | 110 310 | 2 104 | 319 | 6 039 | 401 | 2 392 |
| 685 | Mindelheim | 56 689 | 5 645 | 134 570 | 2 374 | 384 | 4 218 | 1 016 | 2 507 |
| 686 | Neuburg a. d. D. | 45 394 | 5 127 | 65 890 | 1 452 | 179 | 3 754 | 726 | 3 409 |
| 687 | Neu-Ulm | 44 268 | 3 201 | 88 468 | 1 998 | 233 | 2 412 | 397 | 1 250 |
| 688 | Nördlingen | 42 612 | 4 058 | 61 900 | 1 453 | 328 | 7 685 | 888 | 2 817 |
| 689 | Schwabmünchen | 41 888 | 3 294 | 70 678 | 1 687 | 179 | 2 542 | 483 | 1 500 |
| 690 | Sonthofen | 67 088 | 5 716 | 237 719 | 3 543 | 162 | 2 015 | 404 | 1 851 |
| 691 | Wertingen | 36 322 | 3 147 | 75 675 | 2 083 | 189 | 2 329 | 480 | 1 410 |
| 692 | RB Schwaben zusammen | 1 253 671 | 101 644 | 4 755 806 | 3 794 | 5 000 | 97 761 | 10 310 | 38 744 |
| 693 | davon Stadtkreise | 331 474 | 19 414 | 2 559 191 | 7 721 | 406 | 28 837 | 152 | 527 |
| 694 | Landkreise | 922 197 | 82 230 | 2 196 615 | 2 382 | 4 594 | 68 924 | 10 158 | 38 217 |
| | Stadt- und Landkreis Lindau | | | | | | | | |
| 695 | Stadtkreis Lindau | 20 308 | 1 085 | 127 147 | 6 261 | 133 | 895 | 180 | — |
| 696 | Landkreis Lindau | 38 148 | 3 508 | 183 887 | 4 820 | 792 | 5 589 | 1 515 | 991 |
| 697 | zusammen | 58 456 | 4 593 | 311 034 | 5 321 | 925 | 6 484 | 1 695 | 991 |
| 698 | Land insgesamt ⁵⁾ | 9 184 466 | 667 709 | 33 767 518 | 3 677 | 41 871 | 719 268 | 75 528 | 186 374 |
| 699 | davon Stadtkreise | 2 802 773 | 170 379 | 20 392 367 | 7 276 | 3 224 | 152 584 | 1 221 | 2 358 |
| 700 | Landkreise | 6 381 693 | 497 330 | 13 375 151 | 2 096 | 38 647 | 566 684 | 74 307 | 184 016 |

außerdem :

| | | | | | | | | |
|--------------------------|-----------|---------|-----------|-------|-----|--------|---|---|
| Land insgesamt | 2 146 952 | 118 777 | 8 402 771 | 3 914 | 863 | 38 110 | — | — |
|--------------------------|-----------|---------|-----------|-------|-----|--------|---|---|

¹⁾ Einschl. der nur nach Durchschnittssätzen besteuerten Landwirte und der steuerfreien Umsätze von 299,6 Mill. DM des landwirtschaftlichen Teils von Mischbetrieben. — Durchschnittssätzen besteuert Teil von Mischbetrieben nur mit steuerpflichtigen Umsätzen. — ⁴⁾ Vgl. Fußnote 3); Ergebnisse der Zusatzerhebung 1952, auf den Standumsatz (steuerfrei) von 118 öffentlichen Versorgungsunternehmen, die aus aufbereitungstechnischen Gründen nicht mehr zu „Industrie und Handwerk“ umgesetzt

und in West-Berlin nach Wirtschaftsbereichen

| Umsatzsteuerbefreiung | | Herstellendes und verarbeitendes Gewerbe | | | | Großhandel | | Einzelhandel | | Sonstige Wirtschaftsbereiche | | Lfd. Nr. |
|-------------------------------|----------------------|--|-------------------|-------------------|-------------------|------------|-------------------|--------------|-------------------|------------------------------|-------------------|----------|
| der erhebung ²⁾ | Umsätze insgesamt | Industrie und Handwerk | | darunter Handwerk | | Veranlagte | Gesamt- umsatz | Veranlagte | Gesamt- umsatz | Veranlagte | Gesamt- umsatz | |
| | | Veranlagte | Gesamt- umsatz | Veranlagte | Gesamt- umsatz | | | | | | | |
| | | Anzahl | 1000 DM | Anzahl | 1000 DM | | | | | | | |
| 1000 DM | | Anzahl | 1000 DM | Anzahl | 1000 DM | Anzahl | 1000 DM | Anzahl | 1000 DM | Anzahl | 1000 DM | |

ern

| | | | | | | | | | | | | |
|-----------|-----------|---------|------------|---------|-----------|--------|-----------|---------|-----------|---------|------------------------|-----|
| 195 | 1 140 | 358 | 22 266 | 306 | 8 349 | 54 | 10 863 | 254 | 10 990 | 208 | 4 112 | 670 |
| 426 | 812 | 361 | 55 813 | 285 | 15 477 | 80 | 123 093 | 226 | 10 979 | 225 | 6 791 | 671 |
| 459 | 1 357 | 371 | 34 854 | 316 | 8 590 | 80 | 18 636 | 224 | 13 014 | 199 | 4 829 | 672 |
| 8 830 | 16 678 | 1 707 | 139 809 | 1 491 | 35 278 | 221 | 20 923 | 813 | 30 969 | 767 | 10 882 | 673 |
| 15 959 | 20 683 | 1 083 | 49 941 | 993 | 17 555 | 137 | 10 101 | 517 | 14 070 | 440 | 7 450 | 674 |
| 11 233 | 15 539 | 1 095 | 69 928 | 1 002 | 20 816 | 165 | 22 562 | 559 | 40 556 | 559 | 10 217 | 675 |
| 8 489 | 11 737 | 637 | 29 278 | 580 | 16 186 | 85 | 5 845 | 297 | 11 707 | 310 | 5 975 | 676 |
| 6 999 | 8 262 | 911 | 76 285 | 765 | 17 271 | 109 | 13 030 | 401 | 19 863 | 560 | 11 952 | 677 |
| 10 182 | 13 851 | 1 206 | 52 830 | 1 066 | 22 002 | 148 | 12 934 | 505 | 13 887 | 464 | 7 189 | 678 |
| 6 821 | 9 761 | 856 | 50 545 | 726 | 20 461 | 89 | 8 061 | 422 | 14 442 | 404 | 6 925 | 679 |
| 12 340 | 16 848 | 936 | 33 826 | 741 | 13 760 | 120 | 10 285 | 326 | 9 127 | 326 | 4 571 | 680 |
| 18 394 | 24 404 | 1 242 | 93 470 | 994 | 19 328 | 108 | 9 358 | 403 | 12 577 | 548 | 8 520 | 681 |
| 5 297 | 8 514 | 868 | 49 996 | 760 | 17 591 | 136 | 22 186 | 398 | 11 531 | 359 | 7 707 | 682 |
| 17 759 | 19 319 | 900 | 103 731 | 759 | 16 341 | 101 | 15 088 | 323 | 12 912 | 395 | 6 738 | 683 |
| 16 371 | 22 811 | 1 199 | 60 899 | 985 | 22 374 | 107 | 9 084 | 402 | 11 357 | 363 | 6 189 | 684 |
| 13 771 | 19 005 | 1 400 | 63 850 | 1 181 | 23 532 | 143 | 14 184 | 540 | 21 936 | 671 | 15 595 | 685 |
| 15 897 | 20 377 | 760 | 20 569 | 715 | 11 253 | 113 | 12 865 | 317 | 7 741 | 349 | 4 338 | 686 |
| 7 474 | 10 283 | 910 | 47 891 | 781 | 15 397 | 91 | 14 319 | 360 | 10 764 | 357 | 5 211 | 687 |
| 15 146 | 23 719 | 786 | 19 218 | 721 | 9 050 | 120 | 6 183 | 299 | 8 838 | 308 | 3 942 | 688 |
| 9 222 | 12 247 | 757 | 32 226 | 679 | 14 933 | 125 | 9 365 | 358 | 10 876 | 375 | 5 964 | 689 |
| 9 648 | 12 067 | 1 593 | 121 028 | 1 320 | 36 829 | 195 | 27 213 | 726 | 45 537 | 1 189 | 31 874 | 690 |
| 7 732 | 10 541 | 776 | 43 525 | 715 | 13 774 | 101 | 6 852 | 353 | 9 653 | 318 | 5 104 | 691 |
| 220 734 | 328 805 | 26 783 | 2 499 921 | 22 963 | 682 683 | 3 934 | 942 262 | 13 389 | 649 917 | 13 794 | 334 901 | 692 |
| 3 170 | 32 159 | 7 161 | 1 341 076 | 5 089 | 318 952 | 1 518 | 691 824 | 5 070 | 331 574 | 4 732 | 162 558 | 693 |
| 217 564 | 296 646 | 19 622 | 1 158 845 | 16 974 | 363 731 | 2 416 | 250 438 | 8 319 | 318 343 | 9 062 | 172 343 | 694 |
| — | 1 075 | 366 | 80 575 | 298 | 14 882 | 57 | 12 013 | 249 | 18 901 | 280 | 13 683 | 695 |
| 5 797 | 12 901 | 926 | 134 070 | 752 | 22 157 | 104 | 14 698 | 297 | 14 201 | 398 | 8 017 | 696 |
| 5 797 | 13 976 | 1 292 | 214 645 | 1 050 | 37 039 | 161 | 27 611 | 546 | 33 102 | 678 | 21 700 | 697 |
| 1 073 316 | 1 868 172 | 193 722 | 16 374 964 | 169 619 | 4 597 785 | 29 006 | 7 740 327 | 101 763 | 4 673 774 | 114 973 | 3 110 281 ^a | 698 |
| 13 527 | 167 332 | 61 348 | 9 799 358 | 52 512 | 2 205 731 | 13 127 | 5 743 381 | 41 945 | 2 682 061 | 48 377 | 2 000 235 | 699 |
| 1 059 849 | 1 700 840 | 132 374 | 6 575 606 | 117 107 | 2 392 054 | 15 879 | 1 996 946 | 59 818 | 1 991 713 | 66 596 | 1 110 406 | 700 |

West-Berlin

| | | | | | | | | | | | |
|---|--------|-------------|-----------|--------|---------|-------|-----------|--------|-----------|--------|-----------|
| - | 38 110 | 35 945 0 | 2 931 946 | 28 687 | 989 533 | 8 141 | 2 757 304 | 33 742 | 1 569 733 | 40 086 | 1 105 658 |
|---|--------|-------------|-----------|--------|---------|-------|-----------|--------|-----------|--------|-----------|

²⁾ Ergebnisse der Zusatzerhebung 1952 für die nur nach Durchschnittssätzen besteuerten Landwirte, auf den Stand von 1950 umgerechnet. — ³⁾ Darunter nach Durchschnitt von 1950 umgerechnet. — ⁴⁾ Abweichungen in den Umsatzangaben gegenüber anderen Tabellen infolge Rundung der Zahlen. — ⁵⁾ Einschl. 110 210 Tsd. DM Gesamt werden konnten.

17. Gesamtumsatz in den Großstädten des Bundesgebietes

| Nr. 2) | Wirtschaftsgliederung | Kiel 254 449 Einwohner | | Lübeck 238 276 Einwohner | | Flensburg 102 832 Einwohner | | Hamburg 1 605 606 Einwohner | |
|---------------------------|---|---------------------------|--------------------|-----------------------------|--------------------|--------------------------------|--------------------|--------------------------------|--------------------|
| | | Gesamt- umsatz | Umsatz je Einw. | Gesamt- umsatz | Umsatz je Einw. | Gesamt- umsatz | Umsatz je Einw. | Gesamt- umsatz | Umsatz je Einw. |
| | | 1000 DM | DM | 1000 DM | DM | 1000 DM | DM | 1000 DM | DM |
| 0 | Land-, Forst- und Jagdwirtschaft, Fischerei (einschließlich Gartenbau und Tierzucht) ^{*)} | 6 130 | 24 | 9 472 | 40 | 1 930 | 19 | 74 295 | 46 |
| 1—5 | Herstellendes und verarbeitendes Gewerbe: Industrie und Handwerk | 380 998 | 1 498 | 499 077 | 2 095 | 160 363 | 1 558 | 7 978 276 | 4 969 |
| 1 | Bergbau, Gewinnung und Verarbeitung von Steinen und Erden; Energiewirtschaft | 38 182 | 150 | 30 205 | 127 | 11 790 | 114 | 747 471 | 466 |
| | darunter: | | | | | | | | |
| 11—15 | Bergbau einschl. Erdöl-, Bernstein- u. Torfgewinnung | *) | — | — | — | — | — | 357 572 | 223 |
| 17 | Gewinnung und Verarbeitung von Steinen, Erden und grobkeramischen Erzeugnissen | 7 215 | 28 | 7 614 | 32 | 1 780 | 17 | 118 976 | 74 |
| 2 | Eisen- und Metallherzeugung und -verarbeitung | 76 196 | 301 | 188 060 | 789 | 38 382 | 374 | 1 356 721 | 845 |
| 21 | Eisen- und Stahlindustrie | *) | — | 52 008 | 218 | *) | — | 14 278 | 9 |
| 22 | NE-Metallindustrie | *) | — | 883 | 4 | 4 385 | 43 | 205 275 | 128 |
| 23 | Stahlbau | 6 511 | 26 | 3 121 | 13 | 1 062 | 10 | 103 846 | 65 |
| 24 | Maschinenbau | 39 393 | 155 | 50 555 | 212 | 5 134 | 50 | 258 533 | 161 |
| 25 | Schiffbau | 2 232 | 9 | 28 093 | 118 | *) | — | 163 770 | 102 |
| 26 | Straßen- und Luftfahrzeugbau | 3 846 | 15 | 4 153 | 17 | 758 | 7 | 115 432 | 72 |
| 27 | Elektrotechnik | 17 818 | 70 | 1 781 | 7 | 593 | 6 | 363 160 | 226 |
| 28 | Feinmechanik und Optik | 1 666 | 7 | 12 036 | 51 | 1 132 | 11 | 29 179 | 18 |
| 29 | Eisen- Stahl- Blech- und Metallwarengewerbe | 3 946 | 16 | 35 430 | 149 | 1 608 | 16 | 103 248 | 64 |
| 3/4 | Verarbeitende Gewerbe (ohne Eisen- und Metallverarbeitung) | 181 770 | 714 | 239 386 | 1 005 | 96 521 | 938 | 5 412 938 | 3 365 |
| 31 | Mineralölverarbeitung u. Kohlenwertstoffindustrie | *) | — | — | — | — | — | 704 622 | 439 |
| 32 | Chemische Industrie | 5 667 | 22 | 2 458 | 10 | 3 023 | 29 | 494 096 | 308 |
| 34 | Kunststoffverarbeitung | *) | — | *) | — | — | — | 9 665 | 6 |
| 35 | Gummi- und Asbestverarbeitung | 450 | 2 | 2 388 | 12 | 231 | 2 | 168 938 | 105 |
| 36 | Feinkeramische und Glasindustrie | 520 | 2 | 362 | 2 | 149 | 1 | 35 718 | 22 |
| 37 | Sägerei und Holzbearbeitung | 849 | 3 | 1 756 | 7 | *) | — | 26 716 | 17 |
| 38 | Holzverarbeitung | 9 909 | 39 | 10 890 | 46 | 2 740 | 27 | 131 069 | 82 |
| 39 | Papierherzeugung u. -verarbeitg.; Druckereigewerbe | 12 100 | 48 | 17 780 | 75 | 8 170 | 79 | 198 783 | 124 |
| 41 | Lederherzeugung und -verarbeitung | 2 945 | 12 | 1 876 | 8 | 1 057 | 10 | 61 086 | 38 |
| 42 | Textilgewerbe | 3 156 | 12 | 3 815 | 16 | 944 | 9 | 206 249 | 128 |
| 43 | Bekleidungsgewerbe | 20 957 | 82 | 12 571 | 53 | 8 405 | 82 | 156 443 | 97 |
| 44 | Herstellung von Musikinstrumenten, Spielwaren, Turn- und Sportgeräten, Schmuckwaren und Bearbeitung von Edelsteinen | 170 | 1 | 819 | 3 | 369 | 4 | 10 983 | 7 |
| 45 | Mühlengewerbe, Nahrungsmittel-, Stärke- und Futtermittelindustrie, Bäckerei- und Süßwarengewerbe | 36 135 | 142 | 37 824 | 159 | 20 538 | 200 | 455 880 | 284 |
| 46 | Fleisch- und Fischverarbeitung, Milchverwertung, Speiseöl- und Speisefettherstellung; Zuckerind. | 59 802 | 235 | 130 532 | 548 | 22 331 | 217 | 1 284 941 | 800 |
| 47 | Obst- und Gemüseverwertung, Kaffee- und Teeverarbeitung, Herstellung von Gewürzen u. a., Eisgewinnung und Kälthäuser | 3 919 | 15 | 6 963 | 29 | 7 188 | 70 | 132 332 | 82 |
| 48 | Getrankeherstellung | 8 059 | 32 | 8 145 | 34 | 21 253 | 207 | 153 531 | 96 |
| 49 | Tabakwarenherstellung | *) | — | *) | — | *) | — | 1 171 886 | 730 |
| 5 | Bau-, Ausbau- und Bauhilfsgewerbe | 84 850 | 333 | 41 426 | 174 | 13 610 | 132 | 471 146 | 293 |
| | darunter: | | | | | | | | |
| 51 | Hoch-, Tief- und Ingenieurbau | 60 441 | 238 | 24 022 | 101 | 7 102 | 69 | 280 228 | 180 |
| 61, 62/63 (ohne 637, 638) | Großhandel ¹⁾ | 444 099 | 1 745 | 475 068 | 1 993 | 153 117 | 1 490 | 10 249 418 | 6 384 |
| 61 | Ein- und Ausfuhrhandel | 59 076 | 233 | 194 218 | 815 | 32 983 | 320 | 4 289 387 | 2 672 |
| 62/63 (ohne 637, 638) | Binnengroßhandel (einschl. Gemeinschaftsein- und -verkauf, ohne Verlagswesen) | 385 023 | 1 513 | 280 850 | 1 179 | 120 134 | 1 168 | 5 960 031 | 3 712 |
| 622 bis 628 | Binnengroßhandel mit Nahrungs- und Futtermitteln einschl. Düngemitteln, sowie mit Rohstoffen und Halbwaren | 252 658 | 993 | 199 332 | 837 | 89 941 | 875 | 3 999 746 | 2 491 |
| 6201 bis 636 | Allgemeiner Binnengroßhandel sowie Bgl. mit sonstigen Rohstoffen, Halb- und Fertigwaren | 132 365 | 520 | 81 518 | 342 | 30 193 | 294 | 1 960 285 | 1 221 |
| 64 | Einzelhandel | 231 011 | 907 | 173 306 | 733 | 91 744 | 892 | 2 131 728 | 1 328 |
| 641 | Einzelhandel mit Waren aller Art | 19 668 | 78 | 15 879 | 67 | 18 458 | 180 | 430 276 | 268 |
| 642 | Einzelhandel mit Nahrungs- und Genußmitteln und verwandten Waren | 99 015 | 388 | 76 924 | 323 | 33 338 | 324 | 854 781 | 532 |
| 643 | Einzelhandel mit Bekleidung, Wasche, Ausstattungsartikeln, Schuhen und Sportartikeln | 47 174 | 185 | 43 434 | 182 | 16 160 | 158 | 320 438 | 200 |
| 644 | Einzelhandel mit Eisen-, Stahl-, Blech- und Metallwaren, Haus- und Küchengeräten, Glas, Porzellan, Wohnbedarf, Musikinstrumenten, Elektro- und Rundfunkgeräten | 20 258 | 79 | 12 047 | 50 | 8 307 | 80 | 150 177 | 94 |
| 645 | Einzelhandel mit Druckereierzeugnissen, Papier- und Schreibwaren, Lehrmitteln und Bürobedarf, Kunst- und kunstgewerblichen Gegenständen, Galanterie- und Lederwaren | 6 555 | 27 | 5 380 | 22 | 2 998 | 29 | 73 441 | 46 |
| 646 | Einzelhandel mit Gegenständen der Körper- und Gesundheitspflege, chemischen und optischen Erzeugnissen | 11 548 | 45 | 9 645 | 40 | 4 269 | 41 | 84 510 | 53 |
| 647 | Einzelhandel mit Maschinen, Fahrrädern, Kraftfahrzeugen und Kraftfahrzeugbedarf | 11 001 | 44 | 3 887 | 16 | 3 232 | 31 | 89 353 | 56 |
| 648 | Sonstiger Facheinzelhandel | 15 792 | 61 | 8 110 | 33 | 4 982 | 49 | 128 752 | 80 |
| 637, 638 67—69 7—9 | Sonstige Wirtschaftsbereiche | 106 589 | 417 | 105 688 | 445 | 43 549 | 425 | 1 965 419 | 1 224 |
| 637, 638 67—69 | Übriges Handelsgewerbe, Geld- und Versicherungswesen | 16 241 | 63 | 18 042 | 76 | 8 951 | 87 | 505 570 | 315 |
| | darunter: | | | | | | | | |
| 637, 638 | Zeitungsverlag u. -spedition, sonst. Verlagswesen | 2 498 | 10 | 1 188 | 5 | 3 477 | 34 | 80 899 | 50 |
| 7 | Dienstleistungen (ohne solche aus 9) | 34 443 | 135 | 33 488 | 141 | 13 474 | 132 | 480 562 | 299 |
| | darunter: | | | | | | | | |
| 72 | Gaststättenwesen | 21 416 | 84 | 22 756 | 96 | 7 207 | 70 | 202 826 | 126 |
| 73 | Kunst, private Forschung, Theater, Film, Rundfunk, Schaustellung | 2 374 | 9 | 3 636 | 15 | 1 905 | 19 | 169 131 | 105 |
| 8 | Verkehrswirtschaft | 25 627 | 100 | 25 485 | 108 | 13 052 | 127 | 523 148 ⁵⁾ | 326 |
| | darunter: | | | | | | | | |
| 84 | Straßenverkehr | 9 033 | 39 | 8 711 | 37 | 5 237 | 51 | 71 718 | 45 |
| 87 | Verkehrsneben- und -hilfsgewerbe | 3 177 | 12 | 5 035 | 21 | 1 788 | 17 | 186 151 | 116 |
| 9 | Öffentlicher Dienst und Dienstleistungen im öffentlichen Interesse | 30 278 | 119 | 28 673 | 120 | 8 072 | 79 | 456 139 | 284 |

*) Zur Wahrung des Steuergeheimnisses sind hierunter fallende Angaben nicht ausgliedert. — 1) Den Umsatzangaben je Einwohner liegt die Bevölkerung nach dem umgerechnet — über die nur nach Durchschnittssätzen besteuerten Landwirte und steuerfreie Umsätze von Mischbetrieben (s. im Text Seite 18ff.). — 4) Die Abt. 6 der Großhandel (Nr. 61, 62/63 ohne 637, 638), Einzelhandel (Nr. 64), sowie Nrn. 637, 638, 67 bis 69. — 5) Einschl. eines Teils der Gesamteinnahmen der Bundesbahn (nach

und in West-Berlin nach wirtschaftlicher Gliederung¹⁾

| Hannover 444 296 Einwohner | | Braunschweig 223 760 Einwohner | | Oldenburg 122 809 Einwohner | | Osnabrück 109 533 Einwohner | | Wilhelmshaven 101 210 Einwohner | | Watenstedt-Salzgitter 100 667 Einwohner | | Nr. ²⁾ |
|-------------------------------|--------------------|-----------------------------------|--------------------|--------------------------------|--------------------|--------------------------------|--------------------|------------------------------------|--------------------|--|--------------------|----------------------------------|
| Gesamt- umsatz | Umsatz je Einw. | Gesamt- umsatz | Umsatz je Einw. | Gesamt- umsatz | Umsatz je Einw. | Gesamt- umsatz | Umsatz je Einw. | Gesamt- umsatz | Umsatz je Einw. | Gesamt- umsatz | Umsatz je Einw. | |
| 1000 DM | DM | 1000 DM | DM | 1000 DM | DM | 1000 DM | DM | 1000 DM | DM | 1000 DM | DM | |
| 11 245 | 25 | 13 423 | 60 | 4 497 | 37 | 2 893 | 26 | 1 582 | 16 | 11 316 | 112 | 0 |
| 1 982 989 | 4 463 | 549 708 | 2 457 | 160 048 | 1 303 | 404 506 | 3 693 | 106 843 | 1 056 | 340 627 | 3 384 | 1—5 |
| 730 649 | 1 645 | 36 418 | 163 | 40 079 | 326 | 20 920 | 191 | 7 198 | 71 | 168 040 | 1 669 | 1 |
| 467 128 | 1 051 | *) | — | *) | — | *) | — | — | — | *) | — | 11—15 |
| 39 597 | 89 | 7 482 | 33 | 3 094 | 25 | *) | — | *) | — | 9 778 | 97 | 17 |
| 275 717 | 621 | 269 779 | 1 204 | 12 903 | 105 | 181 589 | 1 657 | 24 996 | 247 | 94 801 | 942 | 2 |
| 2 100 | 5 | 999 | 4 | *) | — | *) | — | *) | — | 57 487 | 571 | 21 |
| *) | — | 1 844 | 8 | — | — | 94 702 | 865 | *) | — | — | — | 22 |
| 24 186 | 54 | 10 486 | 47 | 1 083 | 9 | 2 884 | 26 | 3 255 | 32 | 15 824 | 157 | 23 |
| 101 238 | 228 | 25 957 | 116 | 2 737 | 22 | 16 416 | 150 | 4 401 | 44 | 9 918 | 99 | 24 |
| *) | — | — | — | *) | — | *) | — | *) | — | — | — | 25 |
| 16 086 | 36 | 114 341 | 511 | 2 356 | 19 | 15 366 | 140 | 5 970 | 59 | 9 445 | 94 | 26 |
| 94 676 | 213 | 5 839 | 26 | 2 216 | 16 | 4 107 | 37 | 583 | 6 | 190 | 2 | 27 |
| 8 931 | 20 | 31 512 | 141 | 964 | 8 | 2 430 | 22 | 3 629 | 36 | 516 | 5 | 28 |
| 27 579 | 62 | 78 801 | 352 | 1 279 | 10 | 10 072 | 92 | 3 983 | 39 | 1 421 | 14 | 29 |
| 827 923 | 1 863 | 185 828 | 830 | 86 398 | 704 | 168 005 | 1 534 | 46 398 | 458 | 56 591 | 562 | 3/4 |
| *) | — | — | — | — | — | *) | — | *) | — | *) | — | 31 |
| 87 751 | 198 | 7 864 | 35 | 3 239 | 26 | 18 455 | 168 | 493 | 5 | *) | — | 32 |
| *) | — | *) | — | *) | — | *) | — | *) | — | *) | — | 34 |
| 287 382 | 647 | 2 197 | 10 | — | — | 1 840 | 17 | *) | — | *) | — | 35 |
| 6 633 | 15 | 1 022 | 5 | *) | — | *) | — | *) | — | *) | — | 36 |
| 8 651 | 19 | *) | — | 3 234 | 26 | 3 916 | 36 | *) | — | 313 | 3 | 37 |
| 26 522 | 60 | 12 346 | 55 | 7 280 | 59 | 7 464 | 68 | 8 299 | 83 | 1 583 | 16 | 38 |
| 55 870 | 126 | 30 886 | 138 | 12 152 | 99 | 34 933 | 319 | 2 499 | 25 | *) | — | 39 |
| 10 570 | 24 | 3 433 | 15 | 1 814 | 15 | 4 714 | 43 | 1 041 | 10 | 859 | 9 | 41 |
| 34 864 | 78 | 11 581 | 52 | 8 243 | 67 | 9 724 | 89 | 6 284 | 62 | 82 | 1 | 42 |
| 60 831 | 114 | 7 534 | 34 | 7 775 | 63 | 36 375 | 332 | 9 078 | 90 | 1 430 | 14 | 43 |
| 14 871 | 33 | 2 108 | 9 | 119 | 1 | 390 | 4 | 122 | 1 | 52 | 1 | 44 |
| 103 571 | 233 | 21 400 | 96 | 13 625 | 111 | 17 029 | 155 | 7 816 | 77 | 6 783 | 67 | 45 |
| 75 086 | 169 | 40 939 | 183 | 13 693 | 111 | 21 425 | 196 | 9 797 | 97 | 39 583 | 393 | 46 |
| 20 326 | 46 | 30 115 | 135 | *) | — | 2 906 | 27 | *) | — | 2 231 | 22 | 47 |
| 39 894 | 90 | 13 252 | 59 | 5 843 | 48 | 4 427 | 40 | 2 967 | 29 | 1 849 | 18 | 48 |
| *) | — | *) | — | *) | — | 1 383 | 13 | *) | — | *) | — | 49 |
| 148 698 | 335 | 57 683 | 258 | 20 668 | 168 | 33 992 | 310 | 28 251 | 279 | 21 195 | 211 | 5 |
| 90 590 | 204 | 37 973 | 170 | 12 917 | 105 | 19 449 | 178 | 20 251 | 200 | 16 743 | 166 | 51 |
| 1 860 542 | 4 188 | 394 653 | 1 764 | 243 477 | 1 983 | 319 610 | 2 918 | 65 276 | 645 | 35 224 | 350 | 61, 62/63 (ohne 637, 638) |
| 14 949 | 34 | 1 710 | 8 | 3 556 | 29 | 3 480 | 32 | — | — | — | — | 61 |
| 1 845 593 | 4 154 | 392 943 | 1 756 | 239 921 | 1 954 | 316 130 | 2 886 | 65 276 | 645 | 35 224 | 350 | 62/63 (ohne 637, 638) |
| 1 337 430 | 3 010 | 247 829 | 1 108 | 160 841 | 1 310 | 168 556 | 1 539 | 38 799 | 383 | 18 094 | 180 | 622 b.s 628 6201 631 |
| 508 163 | 1 144 | 145 114 | 649 | 79 080 | 644 | 147 574 | 1 347 | 26 477 | 262 | 17 130 | 170 | bis 636 |
| 451 802 | 1 017 | 225 545 | 1 008 | 108 793 | 886 | 131 571 | 1 201 | 74 498 | 736 | 47 628 | 473 | 64 |
| 11 668 | 26 | 14 471 | 65 | 11 241 | 92 | 3 051 | 28 | 9 852 | 97 | 7 106 | 70 | 641 |
| 164 725 | 371 | 76 832 | 343 | 36 479 | 297 | 37 378 | 341 | 31 278 | 309 | 19 719 | 196 | 642 |
| 123 928 | 279 | 72 971 | 326 | 31 477 | 256 | 56 408 | 515 | 15 707 | 155 | 9 253 | 92 | 643 |
| 47 241 | 106 | 22 574 | 101 | 9 011 | 73 | 12 445 | 114 | 5 249 | 52 | 3 097 | 31 | 644 |
| 26 688 | 60 | 7 577 | 34 | 3 636 | 30 | 4 033 | 37 | 1 887 | 19 | 1 513 | 15 | 645 |
| 32 854 | 74 | 12 332 | 55 | 5 773 | 47 | 7 667 | 70 | 3 335 | 33 | 3 294 | 33 | 646 |
| 19 274 | 43 | 8 824 | 39 | 5 202 | 42 | 5 032 | 46 | 2 781 | 27 | 1 445 | 14 | 647 |
| 25 424 | 57 | 9 964 | 45 | 5 974 | 49 | 5 557 | 51 | 4 409 | 44 | 2 201 | 22 | 648 |
| 346 766 | 780 | 106 196 | 475 | 50 777 | 413 | 53 300 | 487 | 29 597 | 292 | 18 069 | 179 | 637, 638 67—69 7—9 |
| 102 943 | 232 | 26 564 | 119 | 9 821 | 80 | 13 996 | 128 | 6 842 | 68 | 1 775 | 18 | 637, 638 67—69 |
| 21 436 | 48 | 9 330 | 42 | 1 395 | 11 | 4 731 | 43 | 3 909 | 39 | — | — | 637, 638 |
| 111 008 | 250 | 36 689 | 164 | 17 855 | 145 | 20 512 | 187 | 9 337 | 92 | 7 197 | 71 | 7 |
| 59 255 | 133 | 22 645 | 101 | 12 315 | 100 | 12 984 | 119 | 5 297 | 52 | 5 344 | 53 | 72 |
| 17 261 | 39 | 3 842 | 17 | 2 299 | 19 | 2 712 | 25 | 1 596 | 16 | 686 | 7 | 73 |
| 65 089 | 146 | 17 423 | 78 | 4 534 | 37 | 9 235 | 84 | 5 806 | 57 | 2 525 | 25 | 8 |
| 20 192 | 45 | 10 093 | 45 | 2 671 | 22 | 5 103 | 47 | 2 394 | 24 | 2 348 | 23 | 84 |
| 13 299 | 30 | 5 836 | 26 | 1 584 | 13 | 4 132 | 38 | 1 061 | 10 | 177 | 2 | 87 |
| 67 226 | 152 | 25 520 | 114 | 18 567 | 151 | 9 557 | 87 | 7 612 | 75 | 6 572 | 65 | 9 |

Stand vom 13. 9. 1950 zugrunde. — ²⁾ Kennziffer der Arbeitsstättensystematik. — ³⁾ Einschl. der Angaben aus der Zusatzerhebung für 1952 — auf den Stand von 1950 beizustättensystematik „Handel, Geld- und Versicherungswesen“ wird in der vorliegenden Gliederung nicht nachgewiesen. Sie kann wie folgt zusammengestellt werden: dem Verwaltungsbericht).

noch: 17. Gesamtumsatz in den Großstädten des Bundesgebietes

| Nr. 2) | Wirtschaftsgliederung | Bremen 444 549 Einwohner | | Bremerhaven 114 070 Einwohner | | Essen 605 411 Einwohner | | Köln 594 941 Einwohner | |
|---------------------------|--|-----------------------------|--------------------|----------------------------------|--------------------|----------------------------|--------------------|---------------------------|--------------------|
| | | Gesamt- umsatz | Umsatz je Einw. | Gesamt- umsatz | Umsatz je Einw. | Gesamt- umsatz | Umsatz je Einw. | Gesamt- umsatz | Umsatz je Einw. |
| | | 1000 DM | DM | 1000 DM | DM | 1000 DM | DM | 1000 DM | DM |
| 0 | Land-, Forst- und Jagdwirtschaft, Fischerei (einschließlich Gartenbau und Tierzucht) ^{*)} | 24 918 | 56 | 177 174 | 1 533 | 10 540 | 17 | 14 495 | 24 |
| 1—5 | Herstellendes und verarbeitendes Gewerbe: Industrie und Handwerk | 1 723 330 | 3 877 | 157 908 | 1 384 | 2 583 046 | 4 267 | 2 739 764 | 4 605 |
| 1 | Bergbau, Gewinnung und Verarbeitung von Steinen und Erden; Energiewirtschaft | 61 605 | 139 | 723 | 6 | 1 592 583 | 2 631 | 388 464 | 653 |
| | darunter: | | | | | | | | |
| 11—15 | Bergbau einschl. Erdöl-, Bernstein- u. Torfgewinnung | 1 880 | 4 | — | — | 964 641 | 1 593 | 281 045 | 474 |
| 17 | Gewinnung und Verarbeitung von Steinen, Erden und grobkeramischen Erzeugnissen | 30 863 | 69 | 723 | 6 | 19 554 | 32 | 41 029 | 69 |
| 2 | Eisen- und Metallherzeugung und -verarbeitung | 344 474 | 775 | 22 988 | 202 | 210 697 | 348 | 800 886 | 1 346 |
| 21 | Eisen- und Stahlindustrie | *) | *) | *) | *) | 41 895 | 69 | 304 445 | 512 |
| 22 | NE-Metallindustrie | *) | *) | *) | *) | 15 037 | 25 | 13 690 | 23 |
| 23 | Stahlbau | 13 994 | 31 | 1 795 | 16 | 40 187 | 66 | 73 094 | 123 |
| 24 | Maschinenbau | 99 227 | 223 | 8 288 | 73 | 36 396 | 60 | 62 753 | 105 |
| 25 | Schiffbau | 16 350 | 37 | 1 646 | 14 | 2 079 | 3 | 769 | 1 |
| 26 | Straßen- und Luftfahrzeugbau | 161 466 | 363 | 3 557 | 31 | 20 362 | 34 | 196 973 | 331 |
| 27 | Elektrotechnik | 26 295 | 59 | 1 015 | 9 | 14 734 | 24 | 73 566 | 124 |
| 28 | Feinmechanik und Optik | 4 077 | 9 | 1 781 | 16 | 5 973 | 10 | 13 099 | 22 |
| 29 | Eisen-, Stahl-, Blech- und Metallwarengewerbe | 14 916 | 34 | 2 898 | 25 | 34 034 | 56 | 62 497 | 105 |
| 3/4 | Verarbeitende Gewerbe (ohne Eisen- und Metallverarbeitung) | 1 176 115 | 2 646 | 104 377 | 915 | 492 473 | 813 | 1 284 657 | 2 159 |
| 31 | Mineralverarbeitung u. Kohlenwertstoffindustrie | 12 236 | 28 | — | — | 44 072 | 73 | *) | *) |
| 32 | Chemische Industrie | 21 579 | 49 | 3 544 | 31 | 48 114 | 79 | 337 493 | 567 |
| 34 | Kunststoffverarbeitung | 515 | 1 | — | — | 154 | 0 | 6 155 | 10 |
| 35 | Gummi- und Asbestverarbeitung | 4 704 | 11 | 653 | 6 | 454 | 1 | 47 111 | 79 |
| 36 | Feinkeramische und Glasindustrie | 17 055 | 38 | *) | *) | 33 734 | 56 | 1 377 | 2 |
| 37 | Sägerei und Holzbearbeitung | *) | *) | *) | *) | 21 328 | 35 | 987 | 2 |
| 38 | Holzverarbeitung | 36 565 | 82 | 10 261 | 90 | 32 565 | 54 | 48 096 | 82 |
| 39 | Papierherzeugung u. -verarbeitung; Druckereigewerbe | 22 458 | 51 | 1 269 | 11 | 23 773 | 39 | 70 619 | 119 |
| 41 | Lederherzeugung und -verarbeitung | 6 381 | 14 | 1 307 | 11 | 9 668 | 16 | 16 861 | 28 |
| 42 | Textilgewerbe | 112 886 | 254 | 5 397 | 47 | 66 992 | 111 | 93 073 | 156 |
| 43 | Bekleidungsgewerbe | 24 246 | 55 | 1 740 | 15 | 25 360 | 42 | 134 238 | 226 |
| 44 | Herstellung von Musikinstrumenten, Spielwaren, Turn- und Sportgeräten, Schmuckwaren und Bearbeitung von Edelsteinen | 10 288 | 23 | 110 | 1 | 935 | 2 | 1 674 | 3 |
| 45 | Mühlengewerbe, Nahrungsmittel-, Stärke- und Futtermittelindustrie, Backerei- und Süßwarengewerbe | 133 611 | 301 | 36 247 | 318 | 46 709 | 77 | 85 537 | 144 |
| 46 | Fleisch- und Fischverarbeitung, Milchverarbeitung, Speiseöl- und Speisefettherstellung; Zuckerind. | 72 131 | 162 | 29 359 | 257 | 77 221 | 128 | 321 556 | 540 |
| 47 | Obst- und Gemüseverarbeitung, Kaffee- und Teeverarbeitung, Herstellung von Gewürzen u. ä., Eisgewinnung und Kühlhäuser | 25 219 | 57 | 7 655 | 67 | 8 377 | 14 | 23 271 | 39 |
| 48 | Getrankeherstellung | 43 363 | 98 | 4 172 | 37 | 53 017 | 88 | 93 694 | 157 |
| 49 | Tabakwarenherstellung | *) | *) | *) | *) | — | — | *) | *) |
| 5 | Bau-, Ausbau- und Bauhilfsgewerbe | 141 136 | 317 | 29 820 | 261 | 287 291 | 475 | 265 757 | 447 |
| | darunter: | | | | | | | | |
| 51 | Hoch-, Tief- und Ingenieurbau | 90 668 | 204 | 17 272 | 151 | 197 514 | 326 | 173 083 | 291 |
| 61, 62/63 (ohne 637, 638) | Großhandel ^{*)} | 2 820 194 | 6 344 | 183 619 | 1 610 | 4 553 262 | 7 524 | 2 072 811 | 3 484 |
| 61 | Ein- und Ausfuhrhandel | 1 171 064 | 2 634 | 4 995 | 44 | 46 125 | 76 | 184 213 | 310 |
| 62/63 (ohne 637, 638) | Binnengroßhandel (einschl. Gemeinschaftsein- und -verkauf, ohne Verlagswesen) | 1 649 130 | 3 710 | 178 624 | 1 566 | 4 509 137 | 7 448 | 1 888 598 | 3 174 |
| 622 bis 628 | Binnengroßhandel mit Nahrungs- und Futtermitteln einschl. Düngemitteln, sowie mit Rohstoffen und Halbwaren | 1 265 258 | 2 846 | 149 650 | 1 312 | 4 122 884 | 6 810 | 1 178 934 | 1 982 |
| 6201 bis 636 | Allgemeiner Binnengroßhandel sowie Bgh. mit sonstigen Rohstoffen, Halb- und Fertigwaren | 383 872 | 864 | 28 965 | 254 | 386 253 | 638 | 709 664 | 1 193 |
| 64 | Einzelhandel | 473 172 | 1 064 | 104 770 | 918 | 561 397 | 927 | 982 780 | 1 652 |
| 641 | Einzelhandel mit Waren aller Art | 6 277 | 14 | 1 251 | 11 | 86 305 | 143 | 357 298 | 601 |
| 642 | Einzelhandel mit Nahrungs- und Genußmitteln und verwandten Waren | 259 525 | 584 | 52 890 | 464 | 204 313 | 337 | 244 965 | 412 |
| 643 | Einzelhandel mit Bekleidung, Wäsche, Ausstattungsgut, Schuhen und Sportartikeln | 93 806 | 211 | 21 688 | 190 | 132 623 | 219 | 169 189 | 284 |
| 644 | Einzelhandel mit Eisen-, Stahl-, Blech- und Metallwaren, Haus- und Küchengeräten, Glas, Porzellan, Wohnbedarf, Musikinstrumenten, Elektro- und Rundfunkgeräten | 38 313 | 86 | 10 321 | 90 | 59 821 | 99 | 80 111 | 135 |
| 645 | Einzelhandel mit Druckereierzeugnissen, Papier- und Schreibwaren, Lehrmitteln und Bürobbedarf, Kunst- und kunstgewerblichen Gegenständen, Galanterie- und Lederwaren | 15 920 | 36 | 2 997 | 26 | 14 463 | 24 | 32 137 | 54 |
| 646 | Einzelhandel mit Gegenständen der Körper- und Gesundheitspflege, chemischen und optischen Erzeugnissen | 24 925 | 56 | 6 844 | 60 | 28 384 | 47 | 32 391 | 54 |
| 647 | Einzelhandel mit Maschinen, Fahrrädern, Kraftfahrzeugen und Kraftfahrzeugbedarf | 9 750 | 22 | 3 266 | 29 | 17 418 | 29 | 34 588 | 58 |
| 648 | Sonstiger Facheinzelhandel | 24 656 | 55 | 5 513 | 48 | 18 070 | 30 | 32 101 | 54 |
| 637, 638 | Sonstige Wirtschaftsbereiche | 579 329 | 1 303 | 128 209 | 1 124 | 321 097 | 530 | 810 138 | 1 362 |
| 67—69 | Übriges Handelsgewerbe, Geld- und Versicherungswesen | 121 677 | 274 | 7 882 | 69 | 100 540 | 166 | 129 932 | 218 |
| 67—69 | darunter: | | | | | | | | |
| 637, 638 | Zeitungsverlag u. -spedition, sonst. Verlagswesen | 12 302 | 28 | 3 597 | 32 | 40 762 | 67 | 52 813 | 89 |
| 7 | Dienstleistungen (ohne solche aus 9) | 91 086 | 205 | 25 808 | 226 | 106 189 | 175 | 167 505 | 282 |
| | darunter: | | | | | | | | |
| 72 | Gaststättenwesen | 50 896 | 114 | 17 224 | 151 | 73 106 | 121 | 96 591 | 162 |
| 73 | Kunst, private Forschung, Theater, Film, Rundfunk, Schaustellung | 15 651 | 35 | 2 858 | 25 | 13 699 | 23 | 30 021 | 50 |
| 8 | Verkehrswirtschaft | 262 884 | 591 | 77 682 | 681 | 64 121 | 106 | 399 529 | 672 |
| | darunter: | | | | | | | | |
| 84 | Straßenverkehr | 21 600 | 49 | 8 263 | 72 | 19 488 | 32 | 18 280 | 31 |
| 87 | Verkehrsneben- und -hilfsgewerbe | 137 028 | 308 | 3 385 | 30 | 10 486 | 17 | 41 981 | 71 |
| 9 | Öffentlicher Dienst und Dienstleistungen im öffentlichen Interesse | 103 682 | 233 | 16 837 | 148 | 50 247 | 83 | 113 152 | 190 |

*) Zur Wahrung des Steuergeheimnisses sind hierunter fallende Angaben nicht ausgegliedert. —¹⁾ Den Umsatzangaben je Einwohner liegt die Bevölkerung nach dem umgerechnet — über die nur nach Durchschnittssätzen besteuerten Landwirte und steuerfreie Umsätze von Mischbetrieben (s. im Text Seite 18 ff.). —²⁾ Die Abt. 6 der Ar-Großhandel (Nr. 61, 62/63 ohne 637, 638), Einzelhandel (Nr. 64), sowie Nrn. 637, 638, 67 bis 69.

und in West-Berlin nach wirtschaftlicher Gliederung¹⁾)

| Dortmund 507 349 Einwohner | | Düsseldorf 500 516 Einwohner | | Duisburg 410 783 Einwohner | | Wuppertal 363 224 Einwohner | | Gelsenkirchen 315 460 Einwohner | | Bochum 289 804 Einwohner | | Nr. ²⁾ |
|-------------------------------|--------------------|---------------------------------|--------------------|-------------------------------|--------------------|--------------------------------|--------------------|------------------------------------|--------------------|-----------------------------|--------------------|---------------------------------|
| Gesamt- umsatz | Umsatz je Einw. | Gesamt- umsatz | Umsatz je Einw. | Gesamt- umsatz | Umsatz je Einw. | Gesamt- umsatz | Umsatz je Einw. | Gesamt- umsatz | Umsatz je Einw. | Gesamt- umsatz | Umsatz je Einw. | |
| 1000 DM | DM | 1000 DM | DM | 1000 DM | DM | 1000 DM | DM | 1000 DM | DM | 1000 DM | DM | |
| 12 759 | 25 | 9 676 | 19 | 5 046 | 12 | 5 859 | 16 | 4 573 | 14 | 4 710 | 16 | 0 |
| 2 051 701 | 4 044 | 5 424 047 | 10 837 | 2 639 510 | 5 014 | 1 709 487 | 4 706 | 405 863 | 1 287 | 607 602 | 2 097 | 1—5 |
| 484 812 | 956 | 1 036 724 | 2 071 | 132 515 | 323 | 80 379 | 221 | 28 114 | 89 | 188 836 | 652 | 1 |
| 255 973 | 505 | 1 010 596 | 2 019 | — | — | *) | — | — | — | 164 947 | 569 | 11—15 |
| 22 360 | 44 | 20 676 | 41 | 21 252 | 52 | 5 245 | 14 | 5 119 | 16 | 4 215 | 15 | 17 |
| 1 005 959 | 1 983 | 2 900 077 | 5 794 | 1 463 653 | 3 563 | 384 042 | 1 037 | 94 901 | 301 | 224 929 | 776 | 2 |
| 773 934 | 1 525 | 2 329 265 | 4 654 | 1 153 947 | 2 809 | 9 457 | 20 | *) | *) | *) | *) | 21 |
| 2 949 | 6 | 18 076 | 36 | 57 137 | 139 | 24 482 | 67 | *) | *) | *) | *) | 22 |
| 58 917 | 116 | 107 698 | 215 | 13 527 | 33 | 22 268 | 61 | 10 395 | 33 | 8 404 | 29 | 23 |
| 95 987 | 189 | 264 252 | 528 | 146 293 | 356 | 80 149 | 221 | 23 243 | 74 | 107 222 | 370 | 24 |
| 3 439 | 7 | 86 | 0 | 27 199 | 66 | — | — | — | — | — | — | 25 |
| 8 438 | 17 | 15 649 | 31 | 6 344 | 15 | 26 442 | 73 | 3 134 | 10 | 8 609 | 30 | 26 |
| 19 780 | 39 | 28 510 | 57 | 40 763 | 99 | 64 723 | 178 | 3 438 | 11 | 3 689 | 13 | 27 |
| 3 548 | 7 | 12 977 | 26 | 3 906 | 10 | 5 535 | 15 | 2 198 | 7 | 2 210 | 8 | 28 |
| 38 967 | 77 | 123 573 | 247 | 14 537 | 35 | 150 986 | 416 | 41 912 | 133 | 9 705 | 33 | 29 |
| 392 294 | 774 | 1 277 862 | 2 553 | 345 000 | 840 | 1 165 347 | 3 208 | 204 251 | 643 | 129 494 | 447 | 3/4 |
| *) | *) | *) | *) | *) | *) | *) | *) | *) | *) | *) | *) | 31 |
| 66 333 | 131 | 465 288 | 930 | 8 571 | 21 | 57 977 | 160 | 1 733 | 5 | 13 962 | 48 | 32 |
| *) | *) | *) | *) | *) | *) | *) | *) | *) | *) | *) | *) | 34 |
| 777 | 2 | 13 068 | 27 | 923 | 2 | 33 218 | 91 | 255 | 1 | 114 | 0 | 35 |
| 362 | 1 | 66 488 | 133 | 852 | 2 | 838 | 2 | 35 995 | 114 | 513 | 2 | 36 |
| 997 | 2 | 2 228 | 4 | 4 255 | 10 | 1 488 | 4 | — | — | *) | *) | 37 |
| 20 177 | 40 | 35 641 | 71 | 15 780 | 38 | 31 950 | 88 | 11 212 | 36 | 8 856 | 31 | 38 |
| 23 140 | 46 | 222 604 | 445 | 8 895 | 22 | 65 959 | 180 | 6 039 | 19 | 6 723 | 23 | 39 |
| 6 795 | 13 | 9 373 | 19 | 3 748 | 9 | 15 504 | 43 | 3 675 | 12 | 6 397 | 22 | 41 |
| 1 825 | 4 | 62 544 | 125 | 7 561 | 18 | 693 398 | 1 909 | 17 373 | 55 | 4 471 | 15 | 42 |
| 36 029 | 71 | 50 734 | 101 | 15 517 | 38 | 94 654 | 261 | 43 797 | 139 | 6 650 | 23 | 43 |
| 659 | 1 | 2 531 | 5 | 1 045 | 3 | 1 204 | 3 | 520 | 2 | 456 | 2 | 44 |
| 67 573 | 133 | 112 418 | 225 | 93 848 | 228 | 43 149 | 119 | 36 555 | 116 | 21 307 | 74 | 45 |
| 49 159 | 97 | 78 319 | 156 | 69 864 | 170 | 78 666 | 217 | 33 389 | 106 | 30 426 | 105 | 46 |
| 4 592 | 9 | 16 941 | 34 | 1 607 | 4 | 10 228 | 28 | 4 471 | 14 | *) | *) | 47 |
| 116 211 | 229 | 40 566 | 81 | 19 704 | 48 | 30 160 | 83 | 8 581 | 27 | 20 239 | 70 | 48 |
| *) | *) | *) | *) | *) | *) | *) | *) | *) | *) | *) | *) | 49 |
| 168 136 | 331 | 209 384 | 418 | 118 342 | 288 | 79 719 | 219 | 78 597 | 249 | 64 343 | 222 | 5 |
| 114 134 | 225 | 156 150 | 312 | 77 077 | 188 | 39 590 | 109 | 43 749 | 139 | 39 491 | 136 | 51 |
| 882 143 | 1 739 | 2 506 930 | 5 009 | 1 503 742 | 3 661 | 893 802 | 2 461 | 491 011 | 1 556 | 823 094 | 2 840 | 61, 62/63 (ohne 637, 638) |
| 64 981 | 128 | 281 466 | 562 | 40 706 | 99 | 35 049 | 96 | 58 398 | 185 | 2 475 | 9 | 61 |
| 817 162 | 1 611 | 2 225 464 | 4 446 | 1 463 036 | 3 562 | 858 753 | 2 364 | 432 613 | 1 371 | 820 619 | 2 832 | 62/63 (ohne 637, 638) |
| 512 209 | 1 010 | 1 482 509 | 2 962 | 1 237 937 | 3 014 | 337 192 | 928 | 326 151 | 1 034 | 524 736 | 1 811 | 622 bis 6201 |
| 304 953 | 601 | 742 865 | 1 484 | 225 099 | 548 | 521 561 | 1 436 | 106 462 | 337 | 295 883 | 1 021 | 631 bis 636 |
| 505 036 | 995 | 867 553 | 1 733 | 347 353 | 846 | 361 593 | 996 | 281 017 | 891 | 263 637 | 910 | 64 |
| 48 727 | 96 | 53 507 | 107 | 9 790 | 24 | 1 202 | 3 | 23 370 | 74 | 32 485 | 112 | 641 |
| 223 093 | 440 | 222 310 | 444 | 134 200 | 327 | 167 252 | 460 | 140 295 | 445 | 107 045 | 369 | 642 |
| 121 133 | 239 | 423 726 | 847 | 102 273 | 249 | 87 176 | 240 | 59 143 | 187 | 53 036 | 183 | 643 |
| 44 824 | 88 | 53 772 | 107 | 36 299 | 88 | 35 966 | 99 | 24 539 | 78 | 32 318 | 112 | 644 |
| 12 486 | 25 | 24 840 | 50 | 14 682 | 36 | 14 952 | 41 | 4 274 | 14 | 6 023 | 21 | 645 |
| 22 785 | 45 | 40 670 | 81 | 18 368 | 45 | 20 027 | 55 | 11 738 | 37 | 15 611 | 54 | 646 |
| 14 420 | 28 | 19 624 | 39 | 14 790 | 36 | 14 431 | 40 | 8 691 | 28 | 6 598 | 23 | 647 |
| 17 568 | 35 | 29 104 | 58 | 16 951 | 41 | 20 587 | 57 | 8 967 | 28 | 10 521 | 36 | 648 |
| 257 269 | 507 | 598 124 | 1 195 | 302 519 | 736 | 180 979 | 498 | 94 163 | 298 | 130 229 | 449 | 637, 638 67—69 7—9 |
| 47 212 | 93 | 142 273 | 284 | 19 846 | 48 | 58 514 | 161 | 11 204 | 36 | 16 821 | 58 | 637, 638 67—69 |
| 22 877 | 45 | 48 203 | 2 343 | 623 | 2 | 5 278 | 15 | 647 | 2 | *) | *) | 637, 638 |
| 85 805 | 169 | 167 188 | 334 | 66 101 | 161 | 63 521 | 175 | 55 890 | 177 | 38 929 | 134 | 7 |
| 64 636 | 127 | 88 806 | 177 | 47 918 | 117 | 38 462 | 106 | 34 845 | 110 | 31 246 | 108 | 72 |
| 7 482 | 15 | 36 229 | 72 | 6 440 | 16 | 4 726 | 13 | 6 555 | 21 | 2 131 | 7 | 73 |
| 87 222 | 172 | 100 559 | 201 | 188 097 | 458 | 24 800 | 68 | 9 318 | 30 | 49 993 | 173 | 8 |
| 19 064 | 38 | 19 753 | 39 | 14 434 | 35 | 13 257 | 36 | 7 188 | 23 | 6 949 | 24 | 84 |
| 5 430 | 11 | 22 425 | 45 | 7 308 | 18 | 11 543 | 32 | 1 670 | 5 | 810 | 3 | 87 |
| 37 030 | 73 | 188 104 | 376 | 28 475 | 69 | 34 144 | 94 | 17 751 | 56 | 24 486 | 84 | 9 |

Stand vom 13. 9. 1950 zugrunde. — ²⁾ Kennziffer der Arbeitsstättensystematik. — ³⁾ Einschl. der Angaben aus der Zusatzserhebung für 1952 — auf den Stand von 1950 beitsstättensystematik „Handel, Geld- und Versicherungswesen“ wird in der vorliegenden Gliederung nicht nachgewiesen. Sie kann wie folgt zusammengestellt werden:

noch: 17. Gesamtumsatz in den Großstädten des Bundesgebietes

| Nr. 2) | Wirtschaftsgliederung | Oberhausen 202 808 Einwohner | | Krefeld 171 875 Einwohner | | Bielefeld 153 613 Einwohner | | Mühlheim a. d. Ruhr 149 589 Einwohner | |
|---------------------------|--|---------------------------------|--------------------|------------------------------|--------------------|--------------------------------|--------------------|--|--------------------|
| | | Gesamt- umsatz | Umsatz je Einw. | Gesamt- umsatz | Umsatz je Einw. | Gesamt- umsatz | Umsatz je Einw. | Gesamt- umsatz | Umsatz je Einw. |
| | | 1000 DM | DM | 1000 DM | DM | 1000 DM | DM | 1000 DM | DM |
| 0 | Land-, Forst- und Jagdwirtschaft, Fischerei (einschließlich Gartenbau und Tierzucht) ²⁾ | 1 883 | 9 | 6 798 | 40 | 3 115 | 20 | 4 096 | 27 |
| 1—5 | Herstellendes und verarbeitendes Gewerbe: Industrie und Handwerk | 396 695 | 2 942 | 727 998 | 4 236 | 734 672 | 4 783 | 657 017 | 4 392 |
| 1 | Bergbau, Gewinnung und Verarbeitung von Steinen und Erden; Energiewirtschaft | 63 674 | 314 | 5 108 | 30 | 2 243 | 15 | 23 406 | 156 |
| 11—15 | Bergbau einschl. Erdöl-, Bernstein- u. Torfgewinnung, Gewinnung und Verarbeitung von Steinen, Erden und grobkeramischen Erzeugnissen | 2 033 | 10 | 5 108 | 30 | 2 243 | 15 | 7 894 | 53 |
| 2 | Eisen- und Metallherzeugung und -verarbeitung | 325 266 | 1 604 | 142 631 | 830 | 241 032 | 1 569 | 411 128 | 2 748 |
| 21 | Eisen- und Stahlindustrie | 229 379 | 1 131 | 100 000 | 580 | 3 554 | 23 | 379 202 | 2 535 |
| 22 | NE-Metallindustrie | 2 176 | 11 | *) | *) | 503 | 3 | *) | *) |
| 23 | Stahlbau | 85 027 | 419 | 40 474 | 235 | 18 860 | 123 | 5 310 | 36 |
| 24 | Maschinenbau | 3 249 | 16 | 64 539 | 375 | 130 505 | 850 | 13 535 | 90 |
| 25 | Schiffbau | — | — | — | — | — | — | *) | *) |
| 26 | Straßen- und Luftfahrzeugbau | 967 | 5 | 3 132 | 18 | 29 507 | 192 | 2 957 | 20 |
| 27 | Elektrotechnik | 1 070 | 5 | 4 866 | 28 | 6 890 | 45 | 3 579 | 24 |
| 28 | Feinmechanik und Optik | 1 540 | 8 | 1 755 | 10 | 1 593 | 10 | 1 586 | 11 |
| 29 | Eisen-, Stahl-, Blech- und Metallwarengewerbe | 1 858 | 9 | 9 754 | 57 | 49 640 | 323 | 4 130 | 28 |
| 3/4 | Verarbeitende Gewerbe (ohne Eisen- und Metallverarbeitung) | 156 048 | 769 | 536 748 | 3 123 | 447 313 | 2 912 | 199 936 | 1 337 |
| 31 | Mineralölverarbeitung u. Kohlenwerstoffindustrie | 66 323 | 327 | 47 119 | 274 | 23 763 | 155 | 8 893 | 59 |
| 32 | Chemische Industrie | *) | *) | 746 | 4 | 139 | 1 | *) | *) |
| 34 | Kunststoffverarbeitung | 1 114 | 5 | *) | *) | 582 | 4 | *) | *) |
| 35 | Gummi- und Asbestverarbeitung | 4 898 | 24 | 805 | 5 | 1 932 | 13 | 330 | 2 |
| 36 | Feinkeramische und Glasindustrie | 423 | 2 | 108 | 1 | 356 | 2 | 2 051 | 14 |
| 37 | Sägerei und Holzbearbeitung | 19 091 | 94 | 10 484 | 61 | 13 051 | 85 | 5 342 | 36 |
| 38 | Holzverarbeitung | 2 386 | 12 | 34 640 | 202 | 45 723 | 298 | 3 467 | 23 |
| 39 | Papierherzeugung u. -verarbeitung; Druckereigewerbe | 1 556 | 8 | 2 625 | 15 | 11 818 | 77 | 46 981 | 314 |
| 41 | Lederherzeugung und -verarbeitung | 274 | 1 | 247 122 | 1 438 | 102 821 | 669 | 1 990 | 13 |
| 42 | Textilgewerbe | 3 840 | 19 | 44 623 | 260 | 102 314 | 666 | 5 208 | 35 |
| 43 | Bekleidungsgewerbe | — | — | — | — | — | — | — | — |
| 44 | Herstellung von Musikinstrumenten, Spielwaren, Turn- und Sportgeräten, Schmuckwaren und Bearbeitung von Edelsteinen | 46 | 0 | 987 | 6 | 689 | 4 | 293 | 2 |
| 45 | Mühlengewerbe, Nahrungsmittel-, Stärke- und Futtermittelindustrie, Bäckerei- und Süßwarengewerbe | 21 062 | 104 | 38 589 | 225 | 113 443 | 738 | 98 640 | 659 |
| 46 | Fleisch- und Fischverarbeitung, Milchverarbeitung, Speiseöl- und Speisefettherstellung; Zuckerind. | 24 025 | 123 | 76 709 | 446 | 10 056 | 65 | 16 453 | 110 |
| 47 | Obst- und Gemüseverarbeitung, Kaffee- und Teeverarbeitung, Herstellung von Gewürzen u. a., Eisgewinnung und Kühlhäuser | *) | *) | 5 420 | 32 | 6 208 | 40 | 775 | 5 |
| 48 | Gefrankeherstellung | 7 170 | 35 | 26 555 | 155 | 3 092 | 20 | 8 765 | 59 |
| 49 | Tabakwarenherstellung | *) | *) | *) | *) | 11 326 | 74 | *) | *) |
| 5 | Bau-, Ausbau- und Bauhilfsgewerbe | 51 707 | 255 | 43 511 | 253 | 44 064 | 287 | 22 547 | 151 |
| 51 | darunter: Hoch-, Tief- und Ingenieurbau | 38 026 | 187 | 21 945 | 128 | 26 499 | 173 | 19 500 | 130 |
| 61, 62/63 (ohne 637, 638) | Großhandel ⁴⁾ | 541 414 | 2 670 | 377 949 | 2 199 | 411 094 | 2 676 | 418 600 | 2 798 |
| 61 | Ein- und Ausfuhrhandel | 4 566 | 23 | 17 739 | 103 | *) | *) | 1 426 | 10 |
| 62/63 (ohne 637, 638) | Binnengroßhandel (einschl. Gemeinschaftsein- und -verkauf, ohne Verlagswesen) | 536 848 | 2 647 | 360 210 | 2 096 | *) | *) | 417 174 | 2 789 |
| 622 | Binnengroßhandel mit Nahrungs- und Futtermitteln einschl. Düngemitteln, sowie mit Rohstoffen und Halbwaren | 513 772 | 2 533 | 173 014 | 1 007 | *) | *) | 326 009 | 2 179 |
| 628 | Allgemeiner Binnengroßhandel sowie Bgh. mit sonstigen Rohstoffen, Halb- und Fertigwaren | 23 076 | 114 | 187 196 | 1 089 | *) | *) | 91 165 | 609 |
| 6201 | Einzelhandel | 126 035 | 621 | 161 657 | 941 | 173 353 | 1 130 | 119 814 | 801 |
| 631 | Einzelhandel mit Waren aller Art | 2 776 | 14 | 1 425 | 8 | 15 539 | 101 | 24 175 | 162 |
| 642 | Einzelhandel mit Nahrungs- und Genußmitteln und verwandten Waren | 63 875 | 315 | 57 512 | 335 | 58 434 | 380 | 49 457 | 331 |
| 643 | Einzelhandel mit Bekleidung, Wäsche, Ausstattungsartikeln, Schuhen und Sportartikeln | 30 172 | 149 | 44 423 | 258 | 45 711 | 298 | 20 029 | 134 |
| 644 | Einzelhandel mit Eisen-, Stahl-, Blech- und Metallwaren, Haus- und Küchengeräten, Glas, Porzellan, Wohnbedarf, Musikinstrumenten, Elektro- und Rundfunkgeräten | 9 137 | 45 | 19 785 | 115 | 17 200 | 112 | 8 542 | 57 |
| 645 | Einzelhandel mit Druckereierzeugnissen, Papier- und Schreibwaren, Lehrmitteln und Bürobbedarf, Kunst- und kunstgewerblichen Gegenständen, Galanterie- und Lederwaren | 2 721 | 13 | 6 830 | 40 | 7 627 | 50 | 1 692 | 11 |
| 646 | Einzelhandel mit Gegenständen der Körper- und Gesundheitspflege, chemischen und optischen Erzeugnissen | 6 782 | 33 | 8 832 | 51 | 10 765 | 70 | 5 237 | 35 |
| 647 | Einzelhandel mit Maschinen, Fahrrädern, Kraftfahrzeugen und Kraftfahrzeugbedarf | 5 517 | 27 | 12 676 | 74 | 8 884 | 58 | 3 774 | 25 |
| 648 | Sonstiger Facheinzelhandel | 5 055 | 25 | 10 174 | 59 | 9 293 | 61 | 6 908 | 46 |
| 637, 638 | Sonstige Wirtschaftsbereiche | 43 683 | 215 | 90 633 | 527 | 103 172 | 672 | 48 002 | 321 |
| 67—69 | Übriges Handelsgewerbe, Geld- und Versicherungswesen | 4 287 | 21 | 14 320 | 83 | 45 502 | 296 | 6 783 | 45 |
| 67—69 | darunter: Zeitungsverlag u. -spedition, sonst. Verlagswesen | *) | *) | 1 426 | 8 | 15 622 | 102 | 359 | 2 |
| 637, 638 | Dienstleistungen (ohne solche aus 9) | 24 866 | 123 | 39 819 | 232 | 28 889 | 188 | 20 694 | 138 |
| 637, 638 | darunter: Gaststättenwesen | 17 762 | 88 | 22 350 | 130 | 18 774 | 122 | 14 974 | 100 |
| 72 | Kunst, private Forschung, Theater, Film, Rundfunk, Schaustellung | 2 958 | 15 | 2 632 | 15 | 3 409 | 22 | 744 | 5 |
| 73 | Verkehrswirtschaft | 4 546 | 22 | 24 844 | 145 | 11 489 | 75 | 9 090 | 61 |
| 8 | darunter: Straßenverkehr | 3 819 | 19 | 6 967 | 41 | 6 082 | 40 | 6 297 | 42 |
| 84 | Verkehrsneben- und -hilfsgewerbe | 725 | 4 | 9 517 | 55 | 4 762 | 31 | 2 668 | 18 |
| 87 | Öffentlicher Dienst und Dienstleistungen im öffentlichen Interesse | 9 984 | 49 | 11 650 | 68 | 17 292 | 113 | 11 435 | 76 |

*) Zur Wahrung des Steuergheimnisses sind hierunter fallende Angaben nicht ausgegliedert. — ¹⁾ Den Umsatzangaben je Einwohner liegt die Bevölkerung nach dem umgerechnet — über die nur nach Durchschnittssätzen besteuerten Landwirte und steuerfreie Umsätze von Mischbetrieben (s. im Text Seite 18ff.). — ²⁾ Die Abt. 6 der Ar-Großhandel (Nr. 61, 62/63 ohne 637, 638), Einzelhandel (Nr. 64), sowie Nrn. 637, 638, 67 bis 69.

und in West-Berlin nach wirtschaftlicher Gliederung¹⁾)

| Solingen 147 845 Einwohner | | Hagen 146 401 Einwohner | | Aachen 129 811 Einwohner | | Mönchen-Gladbach 124 879 Einwohner | | Münster 118 496 Einwohner | | Bonn 115 394 Einwohner | | Nr. ²⁾ |
|-------------------------------|--------------------|----------------------------|--------------------|-----------------------------|--------------------|---------------------------------------|--------------------|------------------------------|--------------------|---------------------------|--------------------|-------------------|
| Gesamt- umsatz | Umsatz je Einw. | Gesamt- umsatz | Umsatz je Einw. | Gesamt- umsatz | Umsatz je Einw. | Gesamt- umsatz | Umsatz je Einw. | Gesamt- umsatz | Umsatz je Einw. | Gesamt- umsatz | Umsatz je Einw. | |
| 1000 DM | DM | 1000 DM | DM | 1000 DM | DM | 1000 DM | DM | 1000 DM | DM | 1000 DM | DM | |
| 3 832 | 26 | 2 360 | 16 | 2 481 | 19 | 5 333 | 44 | 4 115 | 35 | 3 461 | 30 | 0 |
| 546 429 | 3 696 | 541 396 | 3 698 | 648 863 | 4 999 | 614 618 | 4 922 | 195 935 | 1 654 | 219 881 | 2 425 | 1—5 |
| 19 140 | 129 | 41 001 | 280 | 3 291 | 25 | 2 169 | 17 | 16 798 | 142 | 3 605 | 31 | 1 |
| — | — | — | — | — | — | — | — | — | — | — | — | 11—15 |
| 1 850 | 13 | 5 744 | 39 | 3 291 | 25 | 2 169 | 17 | 5 001 | 42 | 3 605 | 31 | 17 |
| 295 466 | 1 998 | 310 743 | 2 123 | 190 338 | 1 466 | 71 157 | 570 | 22 295 | 188 | 53 993 | 468 | 2 |
| 10 166 | 69 | 189 853 | 1 297 | 5 300 | 41 | *) | *) | *) | *) | *) | *) | 21 |
| 13 281 | 90 | 3 270 | 22 | 78 763 | 607 | *) | *) | *) | *) | *) | *) | 22 |
| 1 202 | 8 | 5 763 | 39 | 19 200 | 148 | 4 340 | 35 | 4 173 | 35 | 2 505 | 22 | 23 |
| 25 171 | 170 | 16 200 | 111 | 32 498 | 250 | 57 256 | 458 | 7 296 | 62 | 2 481 | 22 | 24 |
| — | — | — | — | — | — | — | — | — | — | — | — | 25 |
| 7 585 | 51 | 2 284 | 16 | 3 971 | 31 | 1 755 | 14 | 2 433 | 21 | 7 307 | 63 | 26 |
| 13 403 | 91 | 10 304 | 70 | 19 247 | 148 | 1 113 | 9 | 1 234 | 10 | 3 406 | 30 | 27 |
| 7 739 | 52 | 2 298 | 16 | 7 207 | 56 | 1 243 | 10 | 1 857 | 16 | 1 793 | 16 | 28 |
| 216 919 | 1 467 | 80 771 | 552 | 24 152 | 186 | 3 677 | 29 | 4 906 | 41 | 4 723 | 41 | 29 |
| 203 109 | 1 374 | 152 847 | 1 044 | 403 055 | 3 105 | 513 071 | 4 109 | 100 964 | 852 | 185 571 | 1 608 | 3/4 |
| 66 309 | 449 | 2 190 | 15 | 4 272 | 33 | 4 930 | 39 | 4 334 | 37 | 23 257 | 202 | 31 |
| 2 195 | 15 | *) | *) | 252 | 2 | *) | *) | *) | *) | *) | *) | 32 |
| 206 | 1 | 2 341 | 16 | 38 449 | 296 | 326 | 3 | *) | *) | *) | *) | 33 |
| 5 116 | 35 | 2 021 | 14 | 53 447 | 412 | *) | *) | 1 075 | 9 | 24 713 | 214 | 34 |
| *) | *) | 699 | 5 | 901 | 7 | 1 377 | 11 | *) | *) | *) | *) | 35 |
| 27 512 | 186 | 10 792 | 74 | 11 370 | 88 | 8 087 | 65 | 8 695 | 73 | 19 130 | 166 | 36 |
| 22 437 | 152 | 32 894 | 225 | 9 183 | 71 | 15 819 | 127 | 3 069 | 26 | 10 191 | 88 | 37 |
| 5 005 | 34 | 2 532 | 17 | 4 005 | 31 | 2 679 | 21 | 7 251 | 61 | 1 581 | 14 | 38 |
| 2 747 | 19 | 233 | 2 | 142 395 | 1 097 | 366 773 | 2 937 | 4 782 | 40 | 4 518 | 39 | 39 |
| 4 696 | 32 | 5 369 | 37 | 23 071 | 178 | 4 69 198 | 554 | 6 857 | 58 | 8 103 | 70 | 40 |
| 375 | 3 | 463 | 3 | 457 | 4 | 165 | 1 | 352 | 3 | 773 | 7 | 41 |
| 40 867 | 276 | 50 620 | 346 | 70 753 | 545 | 17 180 | 138 | 25 415 | 214 | 20 266 | 176 | 42 |
| 16 210 | 110 | 32 277 | 220 | 20 101 | 155 | 18 431 | 148 | 12 701 | 107 | 16 647 | 144 | 43 |
| *) | *) | *) | *) | 13 045 | 100 | 920 | 7 | *) | *) | 4 674 | 41 | 44 |
| 7 375 | 50 | 10 185 | 70 | 9 670 | 74 | 6 052 | 48 | 11 035 | 94 | 2 911 | 25 | 45 |
| 1 215 | 8 | — | — | 1 679 | 13 | 649 | 5 | *) | *) | 45 340 | 393 | 46 |
| 28 714 | 194 | 36 805 | 251 | 52 179 | 402 | 28 221 | 226 | 55 878 | 472 | 36 712 | 318 | 47 |
| 15 837 | 107 | 22 016 | 150 | 28 090 | 216 | 13 861 | 111 | 37 596 | 317 | 19 280 | 167 | 48 |
| 171 990 | 1 163 | 241 156 | 1 647 | 435 053 | 3 351 | 165 234 | 1 323 | 478 498 | 4 038 | 196 944 | 1 707 | 49 |
| 19 855 | 134 | *) | *) | 5 956 | 46 | 7 610 | 61 | 62 190 | 525 | 5 031 | 44 | 50 |
| 152 135 | 1 029 | *) | *) | 429 097 | 3 306 | 157 624 | 1 262 | 416 308 | 3 513 | 191 913 | 1 663 | 51 |
| 101 719 | 688 | *) | *) | 316 959 | 2 442 | 69 744 | 553 | 314 511 | 2 654 | 112 237 | 973 | 52 |
| 50 416 | 341 | *) | *) | 112 133 | 864 | 87 880 | 704 | 101 797 | 859 | 79 676 | 690 | 53 |
| 119 840 | 811 | 139 037 | 950 | 135 048 | 1 040 | 97 483 | 781 | 142 380 | 1 202 | 121 788 | 1 055 | 54 |
| 1 746 | 12 | 51 | 0 | 461 | 4 | 630 | 5 | *) | *) | 508 | 4 | 55 |
| 52 579 | 356 | 63 518 | 434 | 44 764 | 345 | 37 782 | 303 | 44 781 | 378 | 40 178 | 348 | 56 |
| 29 173 | 197 | 32 549 | 222 | 41 159 | 317 | 31 616 | 253 | 41 030 | 347 | 38 269 | 332 | 57 |
| 15 077 | 102 | 13 617 | 93 | 21 833 | 168 | 10 268 | 82 | 17 207 | 146 | 14 024 | 122 | 58 |
| 3 155 | 21 | 12 373 | 85 | 6 101 | 47 | 3 222 | 26 | 7 508 | 63 | 9 073 | 79 | 59 |
| 4 247 | 29 | 6 717 | 46 | 7 738 | 60 | 5 208 | 42 | *) | *) | 5 329 | 46 | 60 |
| 5 665 | 38 | 4 099 | 28 | 5 815 | 45 | 3 392 | 27 | 10 962 | 93 | 7 089 | 61 | 61 |
| 8 198 | 55 | 6 113 | 42 | 7 127 | 55 | 5 365 | 43 | 12 464 | 105 | 7 318 | 63 | 62 |
| 41 862 | 283 | 61 422 | 420 | 90 016 | 693 | 49 128 | 393 | 105 508 | 890 | 85 384 | 740 | 63 |
| 7 384 | 50 | 10 157 | 69 | 15 872 | 122 | 9 930 | 80 | 17 625 | 149 | 21 264 | 236 | 64 |
| 153 | 1 | *) | *) | 7 146 | 55 | 783 | 6 | 7 238 | 61 | 18 967 | 164 | 65 |
| 20 694 | 140 | 22 109 | 151 | 27 963 | 215 | 23 447 | 188 | 25 039 | 211 | 26 692 | 231 | 66 |
| 12 754 | 86 | 15 543 | 106 | 18 147 | 140 | 14 640 | 117 | 17 248 | 146 | 18 854 | 163 | 67 |
| 2 555 | 17 | 1 982 | 14 | 2 886 | 22 | 2 626 | 21 | 2 112 | 18 | 1 988 | 17 | 68 |
| 5 703 | 39 | 16 240 | 111 | 22 628 | 174 | 5 209 | 42 | 26 435 | 223 | 9 286 | 80 | 69 |
| 4 155 | 28 | 5 540 | 38 | 4 777 | 37 | 4 420 | 35 | 3 855 | 33 | 2 761 | 24 | 70 |
| 1 548 | 10 | 3 527 | 24 | 4 405 | 34 | 788 | 6 | 1 354 | 11 | 2 732 | 24 | 71 |
| 8 081 | 55 | 12 916 | 88 | 23 553 | 181 | 10 542 | 84 | 36 409 | 307 | 22 142 | 192 | 72 |

Stand vom 13. 9. 1950 zugrunde. — ²⁾ Kennziffer der Arbeitsstatistiksystematik. — ³⁾ Einschl. der Angaben aus der Zusatzserhebung für 1952 — auf den Stand von 1950 beizustellensystematik „Handel, Geld- und Versicherungswesen“ wird in der vorliegenden Gliederung nicht nachgewiesen. Sie kann wie folgt zusammengestellt werden:

noch: 17. Gesamtumsatz in den Großstädten des Bundesgebietes

| Nr. 2) | Wirtschaftsgliederung | Herne 111 591 Einwohner | | Recklinghausen 104 791 Einwohner | | Remscheid 103 276 Einwohner | | Frankfurt 532 037 Einwohner | |
|---------------------------|---|----------------------------|--------------------|-------------------------------------|--------------------|--------------------------------|--------------------|--------------------------------|--------------------|
| | | Gesamt- umsatz | Umsatz je Einw. | Gesamt- umsatz | Umsatz je Einw. | Gesamt- umsatz | Umsatz je Einw. | Gesamt- umsatz | Umsatz je Einw. |
| | | 1000 DM | DM | 1000 DM | DM | 1000 DM | DM | 1000 DM | DM |
| 0 | Land-, Forst- und Jagdwirtschaft, Fischerei (einschließlich Gartenbau und Tierzucht) ^{*)} | 1 249 | 11 | 3 533 | 34 | 1 749 | 17 | 9 373 | 18 |
| 1—5 | Herstellendes und verarbeitendes Gewerbe: Industrie und Handwerk | 551 256 | 4 940 | 116 691 | 1 114 | 381 413 | 3 693 | 3 578 943 | 6 727 |
| 1 | Bergbau, Gewinnung und Verarbeitung von Steinen und Erden; Energiewirtschaft | 414 471 | 3 714 | 779 | 7 | 14 450 | 140 | 92 621 | 174 |
| 11—15 | Bergbau einschl. Erdöl-, Bernstein- u. Torfgewinnung | ..*) | — | — | — | — | — | ..*) | — |
| 17 | Gewinnung und Verarbeitung von Steinen, Erden und grobkeramischen Erzeugnissen | 8 436 | 76 | 779 | 7 | 1 885 | 18 | 22 358 | 42 |
| 2 | Eisen- und Metallerzeugung und -verarbeitung | 46 208 | 414 | 27 430 | 262 | 237 221 | 2 297 | 706 058 | 1 327 |
| 21 | Eisen- und Stahlindustrie | ..*) | — | ..*) | — | 31 901 | 309 | 5 388 | 10 |
| 22 | NE-Metallindustrie | ..*) | — | ..*) | — | 6 365 | 62 | 181 111 | 340 |
| 23 | Stahlbau | 7 418 | 66 | 2 409 | 23 | 667 | 6 | 32 694 | 61 |
| 24 | Maschinenbau | 21 625 | 194 | 16 261 | 155 | 41 826 | 405 | 196 362 | 369 |
| 25 | Schiffbau | ..*) | — | ..*) | — | — | — | 201 | 0 |
| 26 | Straßen- und Luftfahrzeugbau | 667 | 6 | 2 544 | 24 | 2 317 | 22 | 33 125 | 62 |
| 27 | Elektrotechnik | 834 | 7 | 533 | 5 | 1 215 | 12 | 155 951 | 293 |
| 28 | Feinmechanik und Optik | 604 | 5 | 924 | 9 | 2 192 | 21 | 35 128 | 66 |
| 29 | Eisen-, Stahl-, Blech- und Metallwarengewerbe | 11 936 | 107 | 3 875 | 34 | 150 738 | 1 460 | 66 098 | 124 |
| 3/4 | Verarbeitende Gewerbe (ohne Eisen- und Metallverarbeitung) | 75 885 | 680 | 68 862 | 657 | 105 812 | 1 024 | 2 503 669 | 4 707 |
| 31 | Mineralölverarbeitung u. Kohlenwertstoffindustrie | ..*) | — | — | — | — | — | ..*) | — |
| 32 | Chemische Industrie | 1 178 | 11 | 454 | 4 | 1 925 | 19 | 1 851 556 | 3 480 |
| 34 | Kunststoffverarbeitung | ..*) | — | — | — | 1 504 | 15 | 7 208 | 14 |
| 35 | Gummi- und Asbestverarbeitung | — | — | ..*) | — | 362 | 4 | 10 409 | 20 |
| 36 | Feinkeramische und Glasindustrie | ..*) | — | ..*) | — | ..*) | — | 11 774 | 22 |
| 37 | Sägerei und Holzbearbeitung | 21 822 | 196 | — | — | ..*) | — | 3 868 | 7 |
| 38 | Holzverarbeitung | 2 522 | 23 | 3 368 | 32 | 7 228 | 70 | 40 758 | 77 |
| 39 | Papierherstellung u. -verarbeitung; Druckereigewerbe | 2 861 | 26 | 3 907 | 37 | 3 426 | 33 | 63 912 | 120 |
| 41 | Lederherstellung und -verarbeitung | 1 768 | 16 | 1 028 | 10 | 2 285 | 22 | 65 830 | 124 |
| 42 | Textilgewerbe | 2 258 | 20 | 2 501 | 24 | 51 080 | 495 | 18 829 | 35 |
| 43 | Bekleidungsgewerbe | 9 220 | 83 | 25 167 | 240 | 4 252 | 41 | 125 460 | 236 |
| 44 | Herstellung von Musikinstrumenten, Spielwaren, Turn- und Sportgeräten, Schmuckwaren und Bearbeitung von Edelsteinen | ..*) | — | ..*) | — | 268 | 3 | 2 284 | 4 |
| 45 | Mühlengewerbe, Nahrungsmittel-, Stärke- und Futtermittelindustrie, Bäckerei- und Süßwarengewerbe | 12 976 | 116 | 13 915 | 133 | 12 387 | 120 | 111 934 | 210 |
| 46 | Fleisch- und Fischverarbeitung, Milchverarbeitung, Speiseöl- und Speisefettherstellung; Zuckerind. | 10 567 | 95 | 14 341 | 137 | 13 775 | 133 | 110 950 | 209 |
| 47 | Obst- und Gemüseverarbeitung, Kaffee- und Teeverarbeitung, Herstellung von Gewürzen u. ä., Eisgewinnung und Kühlhäuser | ..*) | — | — | — | ..*) | — | 13 292 | 25 |
| 48 | Getränkeherstellung | 4 014 | 36 | 2 476 | 24 | 4 291 | 42 | 44 045 | 83 |
| 49 | Tabakwarenherstellung | ..*) | — | — | — | ..*) | — | ..*) | — |
| 5 | Bau-, Ausbau- und Bauhilfsgewerbe | 14 692 | 132 | 19 620 | 187 | 23 930 | 232 | 276 595 | 520 |
| 51 | darunter: Hoch-, Tief- und Ingenieurbau | 9 044 | 81 | 12 360 | 118 | 11 287 | 109 | 189 415 | 356 |
| 61, 62/63 (ohne 637, 638) | Großhandel ⁴⁾ | 76 320 | 684 | 78 170 | 746 | 148 324 | 1 436 | 2 697 490 | 5 070 |
| 61 | Ein- und Ausfuhrhandel | 2 434 | 22 | ..*) | — | 26 451 | 256 | 324 362 | 610 |
| 62/63 (ohne 637, 638) | Binnengroßhandel (einschl. Gemeinschaftsein- und -verkauf, ohne Verlagswesen) | 73 886 | 662 | ..*) | — | 121 873 | 1 180 | 2 373 128 | 4 460 |
| 622 | Binnengroßhandel mit Nahrungs- und Futtermitteln einschl. Düngemitteln, sowie mit Rohstoffen und Halbwaren | 44 351 | 397 | ..*) | — | 41 040 | 397 | 1 606 861 | 3 020 |
| 628 | Allgemeiner Binnengroßhandel sowie Bgh mit sonstigen Rohstoffen, Halb- und Fertigwaren | 29 535 | 265 | ..*) | — | 80 833 | 783 | 766 267 | 1 440 |
| 6201 | Einzelhandel | 79 536 | 712 | 71 923 | 686 | 91 299 | 884 | 792 012 | 1 488 |
| 64 | Einzelhandel mit Waren aller Art | 1 647 | 15 | 1 746 | 17 | 844 | 8 | 124 952 | 235 |
| 641 | Einzelhandel mit Nahrungs- und Genussmitteln und verwandten Waren | 35 681 | 320 | 29 257 | 279 | 49 910 | 483 | 238 022 | 447 |
| 642 | Einzelhandel mit Bekleidung, Wäsche, Ausstattungsartikeln, Schuhen und Sportartikeln | 22 831 | 205 | 18 819 | 180 | 16 772 | 162 | 180 997 | 357 |
| 643 | Einzelhandel mit Eisen-, Stahl-, Blech- und Metallwaren, Haus- und Küchengeräten, Glas, Porzellan, Wohnbedarf, Musikinstrumenten, Elektro- und Rundfunkgeräten | 8 988 | 81 | 8 149 | 78 | 8 877 | 86 | 63 170 | 119 |
| 644 | Einzelhandel mit Druckereierzeugnissen, Papier- und Schreibwaren, Lehrmitteln und Bürobedarf, Kunst- und kunstgewerblichen Gegenständen, Galanterie- und Lederwaren | 1 620 | 15 | 2 296 | 22 | 2 753 | 27 | 31 546 | 59 |
| 645 | Einzelhandel mit Gegenständen der Körper- und Gesundheitspflege, chemischen und optischen Erzeugnissen | 4 743 | 43 | 3 170 | 30 | 4 264 | 41 | 37 244 | 70 |
| 646 | Einzelhandel mit Maschinen, Fahrrädern, Kraftfahrzeugen und Kraftfahrzeugbedarf | 1 686 | 15 | 3 126 | 30 | 2 615 | 25 | 43 688 | 82 |
| 647 | Sonstiger Facheinzelhandel | 2 340 | 21 | 5 360 | 51 | 5 264 | 51 | 63 384 | 119 |
| 637, 638 | Sonstige Wirtschaftsbereiche | 27 588 | 247 | 32 181 | 307 | 31 408 | 304 | 2 705 713 | 5 086 |
| 67—69 | Übriges Handelsgewerbe, Geld- und Versicherungswesen | 3 934 | 35 | 6 230 | 59 | 6 703 | 65 | 167 049 | 314 |
| 67—69 | darunter: Zeitungsverlag u. speidation, sonst. Verlagswesen | 1 184 | 11 | 1 718 | 16 | 2 135 | 21 | 51 006 | 96 |
| 637, 638 | Dienstleistungen (ohne solche aus 9) | 14 465 | 130 | 16 842 | 161 | 12 367 | 120 | 238 666 | 449 |
| 7 | darunter: Gaststättenwesen | 10 354 | 93 | 11 267 | 108 | 8 390 | 81 | 94 158 | 177 |
| 72 | Kunst, private Forschung, Theater, Film, Rundfunk, Schaustellung | 1 737 | 16 | 3 143 | 30 | 1 273 | 12 | 93 891 | 176 |
| 73 | Verkehrswirtschaft | 3 183 | 29 | 1 754 | 17 | 5 113 | 50 | 2 176 701 ⁵⁾ | 4 092 |
| 8 | darunter: Straßenverkehr | 1 393 | 12 | 1 599 | 15 | 3 626 | 35 | 20 291 | 38 |
| 84 | Verkehrsneben- und -hilfsgewerbe | 806 | 7 | ..*) | — | 1 487 | 14 | 77 337 | 145 |
| 87 | Öffentlicher Dienst und Dienstleistungen im öffentlichen Interesse | 6 006 | 54 | 7 355 | 70 | 7 225 | 70 | 123 297 | 232 |
| 9 | | | | | | | | | |

*) Zur Wahrung des Steuergeheimnisses sind hierunter fallende Angaben nicht ausgliedert. — 1) Den Umsatzzahlen je Einwohner liegt die Bevölkerung nach dem ungerechnet — über die nur nach Durchschnittssätzen besteuerten Landwirte und steuerfreie Umsätze von Mischbetrieben (s. im Text Seite 18 ff.). — 4) Die Abt. 6 der Großhandel (Nr. 61, 62/63 ohne 637, 638), Einzelhandel (Nr. 64), sowie Nrn. 637, 638, 67 bis 69. — 5) Einschl. der Gesamteinnahmen der Bundespost (nach dem Ver-

und in West-Berlin nach wirtschaftlicher Gliederung¹⁾)

| Wiesbaden 220 741 Einwohner | | Kassel 162 132 Einwohner | | Darmstadt 94 788 Einwohner | | Ludwigshafen 123 869 Einwohner | | Stuttgart 497 677 Einwohner | | Mannheim 245 634 Einwohner | | Nr. ²⁾ |
|--------------------------------|--------------------|-----------------------------|--------------------|-------------------------------|--------------------|-----------------------------------|--------------------|--------------------------------|--------------------|-------------------------------|--------------------|---------------------------------|
| Gesamt- umsatz | Umsatz je Einw. | Gesamt- umsatz | Umsatz je Einw. | Gesamt- umsatz | Umsatz je Einw. | Gesamt- umsatz | Umsatz je Einw. | Gesamt- umsatz | Umsatz je Einw. | Gesamt- umsatz | Umsatz je Einw. | |
| 1000 DM | DM | 1000 DM | DM | 1000 DM | DM | 1000 DM | DM | 1000 DM | DM | 1000 DM | DM | |
| 9 236 | 42 | 7 673 | 47 | 9 766 | 103 | 3 702 | 30 | 13 324 | 27 | 6 791 | 27 | 0 |
| 913 966 | 4 140 | 606 184 | 3 739 | 260 070 | 2 743 | 351 619 | 2 839 | 3 018 639 | 6 065 | 1 506 640 | 6 134 | 1—5 |
| 170 916 | 774 | 117 285 | 723 | 30 643 | 323 | 49 305 | 398 | 200 719 | 403 | 99 097 | 404 | 1 |
| *) | *) | *) | *) | — | — | — | — | — | — | *) | — | 11—15 |
| 133 136 | 603 | 2 917 | 18 | 7 793 | 82 | 27 886 | 225 | 24 712 | 50 | 21 714 | 88 | 17 |
| 170 337 | 772 | 145 390 | 896 | 58 531 | 618 | 43 805 | 354 | 1 516 128 | 3 048 | 497 163 | 2 024 | 2 |
| *) | *) | *) | *) | *) | *) | *) | *) | *) | *) | 45 971 | 187 | 21 |
| 8 879 | 40 | 25 056 | 155 | 9 161 | 97 | 5 060 | 41 | 36 545 | 73 | 2 307 | 9 | 22 |
| 113 079 | 512 | 83 713 | 516 | 25 102 | 265 | 25 994 | 210 | 32 212 | 65 | 12 140 | 50 | 23 |
| 2 603 | 12 | *) | *) | — | — | — | — | 228 963 | 460 | 179 618 | 731 | 24 |
| 20 579 | 93 | 11 588 | 71 | 3 578 | 38 | 2 866 | 23 | *) | *) | 4 525 | 19 | 25 |
| 5 657 | 26 | 10 363 | 64 | 3 387 | 36 | 2 086 | 17 | 598 562 | 1 203 | 18 727 | 76 | 26 |
| 5 011 | 23 | 6 563 | 40 | 1 152 | 12 | 3 962 | 32 | 432 942 | 870 | 212 799 | 866 | 27 |
| 10 929 | 50 | 6 265 | 39 | 14 824 | 156 | 2 895 | 23 | 80 562 | 162 | 1 695 | 7 | 28 |
| *) | *) | *) | *) | *) | *) | *) | *) | 86 687 | 174 | 19 361 | 79 | 29 |
| 513 536 | 2 326 | 281 427 | 1 737 | 142 199 | 1 500 | 215 843 | 1 743 | 1 054 197 | 2 119 | 795 843 | 3 240 | 3/4 |
| 143 750 | 651 | 5 115 | 32 | 76 150 | 803 | 108 468 | 876 | *) | *) | 11 041 | 45 | 31 |
| 519 | 2 | *) | *) | *) | *) | *) | *) | 93 970 | 189 | 50 173 | 241 | 32 |
| 686 | 3 | 1 264 | 8 | 2 237 | 24 | — | — | 2 340 | 5 | 28 433 | 116 | 34 |
| 311 | 1 | 2 404 | 15 | 2 030 | 22 | *) | *) | 4 829 | 10 | 10 359 | 42 | 35 |
| 13 174 | 60 | 10 277 | 63 | *) | *) | 2 583 | 21 | 4 414 | 9 | 3 833 | 16 | 36 |
| 12 798 | 58 | 10 500 | 65 | 6 167 | 65 | 352 | 3 | 1 696 | 3 | 8 795 | 36 | 37 |
| 204 025 | 924 | 19 461 | 120 | 9 508 | 100 | 7 202 | 58 | 73 769 | 148 | 25 371 | 103 | 38 |
| 6 931 | 31 | 3 872 | 24 | 2 949 | 31 | 2 514 | 20 | 111 796 | 225 | 12 959 | 53 | 39 |
| 7 594 | 34 | 155 807 | 961 | 472 | 5 | 144 | 1 | 79 587 | 160 | 14 604 | 59 | 41 |
| 15 240 | 69 | 9 207 | 57 | 3 082 | 33 | 7 829 | 63 | 188 425 | 379 | 14 156 | 58 | 42 |
| *) | *) | *) | *) | *) | *) | *) | *) | 92 085 | 185 | 27 705 | 113 | 43 |
| 996 | 5 | 432 | 3 | 121 | 1 | 69 | 1 | 4 881 | 10 | 147 | 1 | 44 |
| 21 081 | 96 | 17 732 | 109 | 12 933 | 136 | 55 452 | 448 | 119 922 | 240 | 151 765 | 618 | 45 |
| 49 147 | 223 | 32 999 | 204 | 19 845 | 209 | 18 554 | 150 | 196 752 | 395 | 393 275 | 1 601 | 46 |
| 1 742 | 8 | *) | *) | 899 | 9 | *) | *) | 11 836 | 23 | 8 563 | 34 | 47 |
| 26 880 | 122 | 8 407 | 52 | 5 437 | 57 | 10 605 | 86 | 58 819 | 118 | 11 814 | 48 | 48 |
| *) | *) | *) | *) | *) | *) | *) | *) | *) | *) | 13 850 | 56 | 49 |
| 59 177 | 268 | 62 082 | 383 | 28 697 | 303 | 42 666 | 344 | 246 395 | 495 | 114 557 | 466 | 5 |
| 33 316 | 151 | 36 832 | 227 | 13 306 | 140 | 23 963 | 193 | 153 507 | 308 | 75 563 | 308 | 51 |
| 279 361 | 1 265 | 429 829 | 2 651 | 136 690 | 1 442 | 567 826 | 4 584 | 1 506 564 | 3 027 | 1 214 302 | 4 943 | 61, 62/63 (ohne 637, 638) |
| 4 067 | 18 | 20 283 | 125 | 667 | 7 | 38 500 | 311 | 126 163 | 253 | 183 206 | 746 | 61 |
| 275 294 | 1 247 | 409 546 | 2 526 | 136 023 | 1 435 | 529 326 | 4 273 | 1 380 401 | 2 774 | 1 031 096 | 4 197 | 62/63 (ohne 637, 638) |
| 148 555 | 673 | 281 452 | 1 736 | 76 474 | 807 | 436 806 | 3 526 | 558 880 | 1 123 | 790 582 | 3 218 | 622 |
| 126 739 | 574 | 128 094 | 790 | 59 549 | 628 | 92 520 | 747 | 821 521 | 1 651 | 240 514 | 979 | bis |
| 192 708 | 873 | 168 504 | 1 039 | 102 668 | 1 083 | 81 516 | 658 | 542 210 | 1 089 | 243 231 | 990 | 628 |
| 8 238 | 37 | 10 386 | 64 | 6 404 | 68 | 8 848 | 71 | 37 183 | 75 | 46 315 | 189 | 6201 |
| 81 806 | 371 | 59 580 | 367 | 30 251 | 319 | 34 370 | 277 | 164 859 | 331 | 79 856 | 325 | 631 |
| 43 362 | 196 | 52 028 | 321 | 30 469 | 321 | 18 961 | 153 | 183 486 | 369 | 55 020 | 224 | bis |
| 17 745 | 80 | 12 195 | 75 | 11 944 | 126 | 6 015 | 40 | 57 812 | 116 | 23 350 | 95 | 636 |
| 9 887 | 45 | 7 190 | 44 | 5 497 | 58 | 1 688 | 14 | 30 697 | 62 | 7 711 | 31 | 64 |
| 13 390 | 61 | 10 681 | 66 | 4 996 | 53 | 5 519 | 45 | 31 559 | 63 | 11 387 | 46 | 645 |
| 6 210 | 28 | 8 034 | 50 | 8 555 | 90 | 2 661 | 21 | 12 619 | 25 | 10 502 | 43 | 646 |
| 12 070 | 55 | 8 410 | 52 | 4 552 | 48 | 3 454 | 28 | 23 995 | 48 | 9 090 | 37 | 647 |
| 147 477 | 667 | 87 763 | 541 | 47 401 | 501 | 47 303 | 382 | 581 761 | 1 169 | 210 736 | 858 | 648 |
| 49 705 | 225 | 19 063 | 118 | 12 752 | 135 | 5 355 | 43 | 201 456 | 405 | 28 673 | 117 | 637, 638 67—69 7—9 |
| 30 517 | 138 | 1 525 | 9 | 7 146 | 75 | 481 | 4 | 99 095 | 199 | 4 990 | 20 | 637, 638 |
| 50 188 | 227 | 27 474 | 169 | 16 856 | 178 | 14 530 | 117 | 140 825 | 283 | 43 895 | 179 | 7 |
| 29 439 | 133 | 17 360 | 107 | 10 906 | 115 | 9 977 | 81 | 75 112 | 151 | 29 029 | 118 | 72 |
| 9 141 | 41 | 3 201 | 20 | 2 289 | 24 | 1 640 | 13 | 34 287 | 69 | 5 716 | 23 | 73 |
| 13 294 | 60 | 17 200 | 106 | 5 500 | 58 | 9 812 | 79 | 118 941 ³⁾ | 239 | 109 631 | 446 | 8 |
| 8 142 | 37 | 4 817 | 30 | 2 696 | 28 | 3 267 | 26 | 18 795 | 38 | 10 046 | 41 | 84 |
| 3 877 | 18 | 4 238 | 26 | 2 804 | 30 | 2 517 | 20 | 29 693 | 60 | 15 892 | 65 | 87 |
| 34 290 | 155 | 24 026 | 148 | 12 293 | 130 | 17 606 | 142 | 120 539 | 242 | 28 537 | 116 | 9 |

Stand vom 13. 9. 1950 zugrunde. — ²⁾ Kennziffer der Arbeitsstättensystematik. — ³⁾ Einschl. der Angaben aus der Zusatzerhebung für 1952 — auf den Stand von 1950 beistättensystematik „Handel, Geld- und Versicherungswesen“ wird in der vorliegenden Gliederung nicht nachgewiesen. Sie kann wie folgt zusammengestellt werden: waltungsbericht). — ⁴⁾ Einschl. eines umsatzsteuerpflichtigen Teils der Gesamteinnahmen der Bundesbahn (nach dem Verwaltungsbericht).

noch: 17. Gesamtumsatz in den Großstädten des Bundesgebietes

| Nr. 2) | Wirtschaftsgliederung | Karlsruhe 198 840 Einwohner | | Heidelberg 116 488 Einwohner | | Freiburg 109 717 Einwohner | | München 831 937 Einwohner | |
|---------------------------|--|--------------------------------|--------------------|---------------------------------|--------------------|-------------------------------|--------------------|------------------------------|--------------------|
| | | Gesamt- umsatz | Umsatz je Einw. | Gesamt- umsatz | Umsatz je Einw. | Gesamt- umsatz | Umsatz je Einw. | Gesamt- umsatz | Umsatz je Einw. |
| | | 1000 DM | DM | 1000 DM | DM | 1000 DM | DM | 1000 DM | DM |
| 0 | Land-, Forst- und Jagdwirtschaft, Fischerei (einschließlich Gartenbau und Tierzucht) ^{*)} | 3 466 | 17 | 4 654 | 40 | 2 287 | 21 | 60 700 | 70 |
| 1—5 | Herstellendes und verarbeitendes Gewerbe: Industrie und Handwerk | 531 596 | 2 674 | 378 296 | 3 248 | 248 734 | 2 267 | 2 576 451 | 3 097 |
| 1 | Bergbau, Gewinnung und Verarbeitung von Steinen und Erden; Energiewirtschaft | 71 283 | 359 | 119 199 | 1 023 | 16 266 | 148 | 311 760 | 375 |
| 11—15 | Bergbau einschl. Erdöl-, Bernstein- u. Torfgewinnung, Gewinnung und Verarbeitung von Steinen, Erden und grobkeramischen Erzeugnissen | *) | — | — | — | *) | — | 83 559 | 100 |
| 17 | Eisen- und Metallerzeugung und -verarbeitung | 148 628 | 748 | 66 866 | 574 | 23 553 | 233 | 740 656 | 890 |
| 2 | Eisen- und Stahlindustrie | *) | — | *) | — | *) | — | 488 | 1 |
| 21 | NE-Metallindustrie | *) | — | *) | — | *) | — | 18 260 | 22 |
| 22 | Stahlbau | 5 858 | 30 | 16 544 | 142 | 2 485 | 22 | 44 102 | 53 |
| 23 | Maschinenbau | 81 577 | 410 | 27 959 | 240 | 5 791 | 53 | 195 011 | 234 |
| 24 | Schiffbau | — | — | *) | — | — | — | — | — |
| 25 | Straßen- und Luftfahrzeugbau | 12 940 | 65 | 6 022 | 52 | 3 620 | 33 | 31 892 | 38 |
| 26 | Elektrotechnik | 14 784 | 74 | 1 434 | 12 | 5 489 | 50 | 350 090 | 421 |
| 27 | Feinmechanik und Optik | 3 914 | 20 | 2 652 | 23 | 4 297 | 39 | 53 550 | 64 |
| 28 | Eisen-, Stahl-, Blech- und Metallwarengewerbe | 26 790 | 135 | 7 837 | 67 | 3 368 | 31 | 47 263 | 57 |
| 29 | Verarbeitende Gewerbe (ohne Eisen- und Metallverarbeitung) | 249 627 | 1 255 | 154 764 | 1 329 | 168 881 | 1 539 | 1 106 902 | 1 331 |
| 3/4 | Mineralölverarbeitung u. Kohlenwertstoffindustrie | 27 283 | 137 | 8 623 | 74 | 3 015 | 27 | *) | — |
| 31 | Chemische Industrie | 800 | 4 | 2 522 | 21 | 2 048 | 19 | 118 903 | 143 |
| 32 | Kunststoffverarbeitung | 1 863 | 9 | 760 | 7 | 1 476 | 13 | 10 503 | 13 |
| 33 | Gummi- und Asbestverarbeitung | 3 522 | 18 | 2 771 | 24 | 497 | 5 | 48 763 | 59 |
| 34 | Feinkeramische und Glasindustrie | 101 | 1 | 1 008 | 9 | 285 | 3 | 6 730 | 8 |
| 35 | Sägerei und Holzbearbeitung | 18 282 | 92 | 6 489 | 56 | 15 427 | 140 | 6 354 | 8 |
| 36 | Holzverarbeitung | 27 173 | 137 | 12 990 | 112 | 12 973 | 118 | 68 917 | 83 |
| 37 | Papierherstellung u. -verarbeitung; Druckereigewerbe | 13 795 | 69 | 7 967 | 68 | 12 345 | 113 | 119 010 | 143 |
| 38 | Lederherstellung und -verarbeitung | 9 490 | 48 | 2 292 | 20 | 1 768 | 16 | 28 487 | 34 |
| 39 | Textilgewerbe | 19 025 | 96 | 10 223 | 88 | 64 169 | 585 | 66 254 | 80 |
| 40 | Bekleidungsgewerbe | 2 176 | 11 | 272 | 2 | 4 013 | 37 | 163 349 | 196 |
| 41 | Herstellung von Musikinstrumenten, Spielwaren, Turn- und Sportgeräten, Schmuckwaren und Bearbeitung von Edelsteinen | 44 976 | 226 | 27 130 | 233 | 284 | 3 | 5 871 | 7 |
| 42 | Mühlengewerbe, Nahrungsmittel-, Stärke- und Futtermittelindustrie, Backerei- und Süßwarengewerbe | 49 177 | 247 | 23 061 | 198 | 9 670 | 88 | 135 621 | 163 |
| 43 | Fleisch- und Fischverarbeitung, Milchverarbeitung, Speiseöl- und Speisefettherstellung; Zuckerind. | 1 844 | 9 | 4 950 | 42 | 22 935 | 209 | 158 040 | 190 |
| 44 | Obst- und Gemüseverarbeitung, Kaffee- und Teeverarbeitung, Herstellung von Gewürzen u. ä., Eisgewinnung und Kuhlhäuser | 28 214 | 142 | 11 066 | 95 | 7 048 | 64 | 14 140 | 17 |
| 45 | Getränkherstellung | 1 906 | 10 | 32 640 | 280 | 7 805 | 71 | 119 704 | 144 |
| 46 | Tabakwarenherstellung | 62 058 | 312 | 37 467 | 322 | 3 123 | 28 | *) | — |
| 47 | Bau-, Ausbau- und Bauhilfsgewerbe | 36 287 | 182 | 24 322 | 209 | 38 034 | 347 | 417 133 | 501 |
| 48 | darunter: Hoch-, Tief- und Ingenieurbau | 369 089 | 1 856 | 167 164 | 1 435 | 145 388 | 1 325 | 2 475 817 | 2 976 |
| 61, 62/63 (ohne 637, 638) | Großhandel ⁴⁾ | 15 324 | 77 | 6 161 | 53 | 6 285 | 57 | 256 344 | 308 |
| 61 | Ein- und Ausfuhrhandel | 353 765 | 1 779 | 161 003 | 1 382 | 139 103 | 1 268 | 2 219 473 | 2 668 |
| 62/63 (ohne 637, 638) | Binnengroßhandel (einschl. Gemeinschaftsein- und -verkauf, ohne Verlagswesen) | 226 510 | 1 139 | 107 128 | 920 | 87 587 | 798 | 1 383 674 | 1 663 |
| 62 | Binnengroßhandel mit Nahrungs- und Futtermitteln einschl. Düngemitteln, sowie mit Rohstoffen und Halbwaren | 127 255 | 640 | 53 875 | 462 | 51 516 | 470 | 835 799 | 1 005 |
| bis 6201 | Allgemeiner Binnengroßhandel sowie Bgh. mit sonstigen Rohstoffen, Halb- und Fertigwaren | 184 980 | 930 | 111 074 | 954 | 147 495 | 1 344 | 147 260 | 898 |
| 64 | Einzelhandel | 25 158 | 127 | 9 350 | 80 | 16 934 | 154 | 6 698 | 8 |
| 641 | Einzelhandel mit Waren aller Art | 64 295 | 323 | 33 088 | 284 | 41 363 | 377 | 295 984 | 356 |
| 642 | Einzelhandel mit Nahrungs- und Genußmitteln und verwandten Waren | 47 394 | 238 | 30 601 | 263 | 39 737 | 362 | 196 708 | 236 |
| 643 | Einzelhandel mit Bekleidung, Wäsche, Ausstattungsartikeln, Schuhen und Sportartikeln | 18 341 | 92 | 10 388 | 89 | 15 707 | 143 | 73 805 | 89 |
| 644 | Einzelhandel mit Eisen-, Stahl-, Blech- und Metallwaren, Haus- und Küchengeräten, Glas, Porzellan, Wohnbedarf, Musikinstrumenten, Elektro- und Rundfunkgeräten | 6 857 | 34 | 10 253 | 88 | 9 192 | 84 | 54 291 | 65 |
| 645 | Einzelhandel mit Druckereierzeugnissen, Papier- und Schreibwaren, Lehrmitteln und Bürobbedarf, Kunst- und kunstgewerblichen Gegenständen, Galanterie- und Lederwaren | 9 353 | 47 | 6 946 | 60 | 7 768 | 71 | 52 226 | 63 |
| 646 | Einzelhandel mit Gegenständen der Körper- und Gesundheitspflege, chemischen und optischen Erzeugnissen | 5 924 | 30 | 4 250 | 37 | 10 145 | 92 | 25 197 | 30 |
| 647 | Einzelhandel mit Maschinen, Fahrrädern, Kraftfahrzeugen und Kraftfahrzeugbedarf | 7 658 | 39 | 6 198 | 53 | 6 649 | 61 | 42 351 | 51 |
| 648 | Sonstiger Facheinzelhandel | 164 355 | 826 | 68 720 | 590 | 98 074 | 894 | 978 473 | 1 176 |
| 637, 638 | Sonstige Wirtschaftsbereiche | 23 440 | 118 | 20 643 | 177 | 29 682 | 271 | 234 899 | 282 |
| 67—69 | Übriges Handelsgewerbe, Geld- und Versicherungswesen | 2 280 | 11 | 9 772 | 84 | 17 907 | 163 | 89 005 | 107 |
| 67—69 | darunter: Zeitungsverlag u. -spedition, sonst. Verlagswesen | 41 599 | 209 | 24 626 | 211 | 18 046 | 164 | 381 020 | 458 |
| 637, 638 | Dienstleistungen (ohne solche aus 9) | 24 657 | 124 | 15 119 | 130 | 11 725 | 107 | 149 772 | 180 |
| 7 | darunter: Gaststättenwesen | 5 966 | 30 | 3 643 | 31 | 1 715 | 16 | 158 138 | 190 |
| 72 | Kunst, private Forschung, Theater, Film, Rundfunk, Schaustellung | 21 892 | 110 | 10 395 | 90 | 4 742 | 43 | 57 167 | 69 |
| 73 | Verkehrswirtschaft | 6 379 | 32 | 3 079 | 26 | 2 549 | 23 | 30 286 | 36 |
| 8 | darunter: Straßenverkehr | 7 585 | 38 | 1 109 | 10 | 1 532 | 14 | 24 411 | 29 |
| 84 | Verkehrsneben- und -hilfsgewerbe | 77 424 | 389 | 13 056 | 112 | 45 604 | 416 | 305 387 | 367 |
| 87 | Öffentlicher Dienst und Dienstleistungen im öffentlichen Interesse | — | — | — | — | — | — | — | — |

*) Zur Wahrung des Steuergeheimnisses sind hierunter fallende Angaben nicht ausgegliedert. — ¹⁾ Den Umsatzangaben je Einwohner liegt die Bevölkerung nach dem umgerechnet — über die nur nach Durchschnittssätzen besteuerten Landwirte und steuerfreie Umsätze von Mischbetrieben (s. im Text Seite 18 ff.). — ⁴⁾ Die Abt. 6 der Großhandel (Nr. 61, 62/63 ohne 637, 638), Einzelhandel (Nr. 64), sowie Nrn. 637, 638, 67 bis 69.

und in West-Berlin nach wirtschaftlicher Gliederung¹⁾)

| Nürnberg 362 459 Einwohner | | Augsburg 185 183 Einwohner | | Regensburg 117 291 Einwohner | | Fürth 99 890 Einwohner | | West-Berlin 2 146 952 Einwohner | | Nr. ²⁾ |
|-------------------------------|--------------------|-------------------------------|--------------------|---------------------------------|--------------------|---------------------------|--------------------|------------------------------------|--------------------|---------------------------------|
| Gesamt- umsatz | Umsatz je Einw. | Gesamt- umsatz | Umsatz je Einw. | Gesamt- umsatz | Umsatz je Einw. | Gesamt- umsatz | Umsatz je Einw. | Gesamt- umsatz | Umsatz je Einw. | |
| 1000 DM | DM | 1000 DM | DM | 1000 DM | DM | 1000 DM | DM | 1000 DM | DM | |
| 6 718 | 14 | 24 106 | 127 | 35 339 | 297 | 2 006 | 13 | 38 110 | 18 | 0 |
| 1 489 295 | 4 109 | 894 849 | 4 832 | 243 296 | 2 074 | 401 160 | 4 016 | 2 931 946 | 1 366 | 1—5 |
| 120 329 | 332 | 64 195 | 347 | 56 090 | 478 | 9 132 | 91 | 229 338 | 106 | 1 |
| — | — | *) | — | — | — | — | — | *) | — | 11—15 |
| 8 457 | 23 | 1 972 | 11 | 10 434 | 89 | 554 | 6 | 21 146 | 9 | 17 |
| 223 274 | 1 995 | 104 827 | 566 | 22 132 | 194 | 90 989 | 911 | 696 946 | 325 | 2 |
| *) | — | 6 443 | 35 | *) | — | *) | — | 8 049 | 4 | 21 |
| 76 899 | 212 | 506 | 3 | *) | — | *) | — | 21 419 | 10 | 22 |
| 10 475 | 29 | 2 707 | 15 | 2 833 | 24 | 1 615 | 16 | 48 808 | 23 | 23 |
| 271 680 | 750 | 58 681 | 317 | 5 313 | 45 | 2 743 | 27 | 127 394 | 59 | 24 |
| *) | — | — | — | — | — | — | — | 1 316 | 1 | 25 |
| 157 480 | 434 | 11 300 | 61 | 3 345 | 29 | 3 488 | 35 | 51 066 | 24 | 26 |
| 87 099 | 240 | 2 751 | 15 | 1 565 | 13 | 59 250 | 593 | 317 805 | 148 | 27 |
| 14 208 | 39 | 1 942 | 11 | 1 506 | 14 | 6 085 | 61 | 43 622 | 20 | 28 |
| 102 362 | 282 | 20 497 | 111 | 5 691 | 49 | 10 277 | 103 | 77 467 | 36 | 29 |
| 520 590 | 1 436 | 648 876 | 3 504 | 128 634 | 1 097 | 270 074 | 2 704 | 1 481 096 | 690 | 3/4 |
| *) | — | — | — | *) | — | — | — | 3 729 | 2 | 31 |
| 54 512 | 150 | 12 899 | 70 | 2 739 | 23 | 3 297 | 33 | 90 410 | 42 | 32 |
| 5 353 | 15 | 1 081 | 9 | *) | — | 441 | 5 | 5 048 | 2 | 34 |
| 1 443 | 4 | 412 | 2 | *) | — | 304 | 3 | 13 799 | 6 | 35 |
| 987 | 3 | *) | — | 408 | 4 | 44 837 | 449 | 7 612 | 4 | 36 |
| *) | — | 905 | 5 | 20 606 | 176 | *) | — | 4 672 | 2 | 37 |
| 34 759 | 96 | 11 981 | 65 | 4 102 | 35 | 21 888 | 219 | 84 270 | 39 | 38 |
| 41 744 | 115 | 74 120 | 400 | 9 823 | 84 | 101 399 | 1 015 | 106 895 | 50 | 39 |
| 58 239 | 161 | 38 766 | 209 | 8 792 | 75 | 4 746 | 48 | 29 656 | 14 | 41 |
| 7 796 | 22 | 394 197 | 2 129 | 6 615 | 56 | 4 074 | 41 | 28 985 | 14 | 42 |
| 24 583 | 68 | 26 151 | 141 | 8 419 | 72 | 14 326 | 143 | 303 385 | 141 | 43 |
| 30 402 | 84 | 770 | 4 | 306 | 3 | 9 191 | 92 | 6 725 | 3 | 44 |
| 56 940 | 157 | 17 616 | 95 | 11 178 | 95 | 21 394 | 214 | 301 522 | 140 | 45 |
| 145 451 | 401 | 40 139 | 220 | 22 002 | 188 | 20 486 | 205 | 334 765 | 156 | 46 |
| 7 070 | 20 | 8 003 | 43 | 5 410 | 46 | *) | — | 18 385 | 9 | 47 |
| 48 968 | 135 | 21 184 | 114 | 21 263 | 181 | 21 923 | 220 | 87 992 | 41 | 48 |
| *) | — | *) | — | *) | — | *) | — | 53 246 | 25 | 49 |
| 125 102 | 345 | 76 951 | 416 | 35 840 | 306 | 30 965 | 310 | 524 566 | 244 | 5 |
| 67 891 | 187 | 52 487 | 283 | 23 975 | 204 | 19 460 | 195 | 334 699 | 156 | 51 |
| 840 780 | 2 320 | 340 616 | 1 839 | 155 589 | 1 327 | 142 507 | 1 427 | 2 757 304 | 1 284 | 61, 62/63 (ohne 637, 638) |
| 48 073 | 133 | 7 987 | 43 | 3 813 | 33 | 14 176 | 142 | 203 583 | 95 | 61 |
| 792 707 | 2 187 | 332 629 | 1 796 | 151 776 | 1 294 | 128 331 | 1 285 | 2 553 721 | 1 189 | 62/63 (ohne 637, 638) |
| 445 207 | 1 228 | 170 204 | 919 | 92 161 | 786 | 63 130 | 632 | 1 770 266 | 825 | 622 bis 628 |
| 347 500 | 959 | 162 425 | 877 | 59 615 | 508 | 65 201 | 653 | 783 455 | 365 | 6201 631 bis 636 |
| 406 698 | 1 122 | 190 772 | 1 030 | 90 769 | 774 | 69 632 | 697 | 1 569 753 | 731 | 64 |
| 98 233 | 271 | 8 947 | 48 | 8 677 | 74 | 673 | 7 | 96 814 | 45 | 641 |
| 116 565 | 322 | 64 009 | 346 | 27 539 | 235 | 30 002 | 300 | 755 691 | 352 | 642 |
| 95 589 | 264 | 62 955 | 340 | 30 173 | 257 | 20 236 | 203 | 290 454 | 135 | 643 |
| 31 946 | 88 | 14 681 | 79 | 7 840 | 67 | 5 471 | 55 | 96 198 | 45 | 644 |
| 12 024 | 33 | 8 727 | 47 | 3 106 | 27 | 2 624 | 26 | 73 396 | 34 | 645 |
| 25 644 | 71 | 10 418 | 56 | 5 766 | 49 | 4 726 | 47 | 118 571 | 55 | 646 |
| 12 627 | 35 | 6 651 | 36 | 2 308 | 20 | 1 966 | 20 | 39 595 | 18 | 647 |
| 14 070 | 39 | 14 384 | 78 | 5 360 | 46 | 3 934 | 39 | 99 034 | 46 | 648 |
| 208 962 | 576 | 92 636 | 500 | 52 551 | 448 | 38 463 | 385 | 1 105 658 | 515 | 637, 638 67—69 7—9 |
| 74 600 | 206 | 25 868 | 140 | 8 509 | 73 | 6 146 | 62 | 234 075 | 109 | 637, 638 67—69 |
| 30 069 | 83 | 11 144 | 60 | 2 586 | 22 | *) | — | 70 274 | 32 | 637, 638 |
| 76 736 | 217 | 38 715 | 209 | 17 251 | 147 | 18 858 | 189 | 312 958 | 146 | 7 |
| 51 893 | 143 | 26 828 | 145 | 12 687 | 108 | 13 223 | 132 | 162 399 | 76 | 72 |
| 7 059 | 20 | 3 384 | 18 | 1 745 | 15 | 1 720 | 17 | 77 266 | 36 | 73 |
| 19 203 | 53 | 11 166 | 60 | 9 505 | 81 | 4 210 | 42 | 328 277 | 153 | 8 |
| 13 978 | 39 | 5 815 | 31 | 2 436 | 21 | 1 952 | 20 | 66 067 | 31 | 84 |
| 5 222 | 14 | 3 265 | 17 | 2 770 | 24 | 2 253 | 23 | 68 689 | 32 | 87 |
| 38 423 | 106 | 16 887 | 91 | 17 286 | 147 | 9 249 | 92 | 230 348 | 107 | 9 |

Stand vom 13. 9. 1950 zugrunde. — ²⁾ Kennziffer der Arbeitsstättensystematik. — ³⁾ Einschl. der Angaben aus der Zusatzerhebung für 1952 — auf den Stand von 1950 beitsstättensystematik „Handel, Geld- und Versicherungswesen“ wird in der vorliegenden Gliederung nicht nachgewiesen. Sie kann wie folgt zusammengestellt werden:

18. Warenbestände, Wareneingang und Beschäftigte im

Vorbemerkung: Bei der Statistik der Umsatzsteuerveranlagung für 1950 sind zusätzliche Fragen über a) die Warenbestände am 1. 1. und 31. 12. 1950, b) den blättern beantwortet wurden. Gemessen jedoch an den in der Umsatzsteuerstatistik erfaßten Gesamtzahlen (Zahl der Veranlagten, Gesamtumsatz) beträgt der Anteil in der Landwirtschaft sowie verschiedene Zweige aus den „Sonstigen“ Wirtschaftsbereichen) um 70 bis 80 vH und beim Gesamtumsatz um 80 bis 90 vH.

Die zum großen Teil beachtlich hohen Erfassungsquoten gewährleisten einen brauchbaren Erkenntniswert der in der nachstehenden Tabelle dargestellten Ergebnisse, überhaupt in der Statistik erfaßten Gesamtumsatzes betragen. Um ein klareres Bild über den jeweiligen Erfassungsgrad zu gewinnen, sind außerdem, Industrie und Beeinträchtigt wird der Erkenntniswert der Ergebnisse allerdings durch den Umstand, daß die Steuerpflichtigen, die Angaben über die Warenbestände, die gaben über die genannten Tatbestände geliefert. Infolgedessen ist auch eine wertmäßige Ermittlung des Wareneinsatzes (Warenanfangsbestand plus Wareneingang Hundertsatz = Umsatz) zur Nachprüfung der gemeldeten Umsatzangaben nur in sehr beschränktem Maße durchführbar.

Hieraus ergibt sich, daß die Ergebnisse einen brauchbaren Erkenntniswert nur für jeden einzelnen der drei mit größeren Erfassungsquoten beteiligten Tatbe einen Doppelstrich voneinander getrennt worden. Zur Vermeidung von irreführenden Folgerungen muß davon abgeraten werden, die Angaben über den Warenbestand Gesamtzahl aller Steuerpflichtigen kann ebenfalls nur mit großer Vorsicht vorgenommen werden.

| Nr. ¹⁾ | Wirtschaftsgliederung | Warenbestand (Waren, Erzeugnisse, Vorräte) | | | |
|-------------------|---|--|--------------|-------------|--------------|
| | | erfaßte Fälle | | Bestände am | |
| | | Anzahl | Gesamtumsatz | 1. 1. 1950 | 31. 12. 1950 |
| | | | | 1000 DM | |
| 1—5 | Herstellendes und verarbeitendes Gewerbe: Industrie ²⁾ | 10 504 | 75 774 809 | 10 990 137 | 13 305 314 |
| 1 | Bergbau, Gewinnung und Verarbeitung von Steinen und Erden; Energiewirtschaft | 5 389 | 8 282 660 | 556 195 | 568 685 |
| | darunter: | | | | |
| 11 | Steinkohlenbergbau | 60 | 3 480 563 | 190 985 | 193 073 |
| 15 | Sonstiger Bergbau (einschl. Erdöl-, Bernstein- und Torfgewinnung) | 117 | 695 848 | 56 769 | 59 417 |
| 153 | Aufsuchung und Gewinnung von Erdöl, Erdgas und sonstigen bituminösen Stoffen | 13 | 623 918 | 42 746 | 46 622 |
| 151} | Gewinnung und Aufbereitung von Graphit, | | | | |
| 155} | Fluß- und Schwerspat, Bernsteinengewinnung | | | | |
| 157} | und grobe Bearbeitung, Torfgräberei | 104 | 71 930 | 14 023 | 12 795 |
| 17 | Gewinnung und Verarbeitung von Steinen, Erden und grobkeramischen Erzeugnissen | 4 750 | 1 941 939 | 153 732 | 161 619 |
| | darunter: | | | | |
| 171 | Gewinnung und Bearbeitung von Natursteinen, Schiefer, Naturasphalt und anderen Mineralien | 855 | 267 647 | 18 046 | 18 682 |
| 172 | Steinbildhauerei und Steinmetzerei | 55 | 5 304 | 497 | 646 |
| 177 | Herstellung von künstlichen Steinerzeugnissen | 1 941 | 392 893 | 28 061 | 31 630 |
| 2 | Eisen- und Metallerzeugung und -verarbeitung | 15 853 | 22 029 071 | 4 388 298 | 5 060 330 |
| 21 | Eisen- und Stahlindustrie | 1 031 | 4 552 169 | 863 499 | 948 635 |
| 22 | NE-Metallindustrie | 636 | 1 322 327 | 204 221 | 281 117 |
| 23 | Stahlbau | 536 | 902 572 | 208 564 | 244 292 |
| 233 | Waggonbau | 29 | 176 091 | 54 520 | 53 840 |
| 235 | Kesselbau | 190 | 299 146 | 78 812 | 99 278 |
| 236 | Montage von Wärme-, Lüftungs- und gesundheitstechnischen Anlagen | — | — | — | — |
| 231 } | Bau von Stahl- und Eisenkonstruktionen, Bau von Feld- und Industriebahnwagen und Material hierfür | 317 | 427 334 | 75 232 | 91 174 |
| 24 | Maschinenbau | 4 036 | 5 568 426 | 1 423 267 | 1 642 570 |
| 25 | Schiffbau | 117 | 212 045 | 40 070 | 50 052 |
| 26 | Straßen- und Luftfahrzeugbau | 523 | 2 860 109 | 355 176 | 450 365 |
| 261 } | Bau von Kraftfahrzeugen und deren Motoren, Luftfahrzeugbau und -reparaturen | 77 | 2 164 240 | 259 341 | 330 943 |
| 262 | Herstellung von Kraftfahrzeugbestandteilen und -zubehör (siehe auch 294) | 117 | 277 024 | 48 847 | 57 193 |
| 263 | Bau von Kraftfahrzeugkarosserien und -anhängern | 181 | 195 996 | 22 199 | 27 968 |
| 264 | Stellmacherei und Bau von Bespannfahrzeugen und Ackerwagen | 40 | 6 363 | 1 303 | 1 234 |
| 265 | Fahrrad-, Krankenfahrstuhl- und Kinderwagenbau | 108 | 216 486 | 23 485 | 33 027 |
| 2681 | Kraftfahrzeug-Reparaturwerkstätten und -Abwrackbetriebe | — | — | — | — |
| 27 | Elektrotechnik | 1 523 | 2 583 492 | 640 920 | 694 017 |
| 28 | Feinmechanik und Optik | 1 188 | 617 041 | 133 949 | 152 983 |
| 281 | Herstellung von optischen Erzeugnissen | 156 | 74 822 | 17 062 | 20 236 |
| 282 | Herstellung von Foto-, Projektions- und kinotechnischen Erzeugnissen | 68 | 122 986 | 31 540 | 34 121 |
| 284 | Herstellung und Reparatur von feinmechanischen Erzeugnissen | 254 | 139 635 | 24 703 | 29 370 |
| 285 | Herstellung von medizinmechanischen Erzeugnissen | 326 | 78 256 | 21 681 | 21 282 |
| 287 | Herstellung und Reparatur von nichtelektrischen Uhren | 384 | 201 342 | 38 963 | 47 974 |
| 29 | Eisen-, Stahl-, Blech- und Metallwarengewerbe | 6 263 | 3 410 890 | 518 632 | 596 299 |
| 291 | Stahlverformung | 1 165 | 655 145 | 99 462 | 115 587 |
| 293 | Herstellung von Heiz- und Kochgeräten und Blechwaren | 1 235 | 1 151 505 | 151 372 | 175 807 |
| 294 | Herstellung von Schlossern und Beschlägen, Fahrrad- und Kraftfahrzeugteilen | 657 | 473 266 | 65 372 | 76 220 |
| 295 | Herstellung von Schneidwaren, Metall- und Kurzwaren; Schleiferei | 2 215 | 883 816 | 156 454 | 178 764 |
| 296 | Herstellung von Werkzeugen | 977 | 246 338 | 45 893 | 49 823 |
| 297 | Schmiederei | — | — | — | — |
| 298 | Schlosserei und Schweißerei | — | — | — | — |
| 2991 | Schlosserei mit Klempnerei | 14 | 820 | 80 | 98 |
| 3/4 | Verarbeitende Gewerbe (ohne Eisen- und Metallverarbeitung) | 46 458 | 44 044 699 | 5 915 242 | 7 578 201 |
| 31 | Mineralölverarbeitung und Kohlenwertstoffindustrie | 77 | 906 644 | 83 137 | 122 315 |
| 32 | Chemische Industrie | 3 878 | 5 677 595 | 1 095 786 | 1 205 907 |
| 34 | Kunststoffverarbeitung | 574 | 348 351 | 55 311 | 80 163 |

¹⁾ Kennziffer der Arbeitssäftensystematik. — ²⁾ Einschl. des nichthandwerklichen Kleingewerbes.

Bundesgebiet nach ausgewählten Wirtschaftszweigen

Wareneingang im Jahre 1950, und c) die Zahl der 1950 durchschnittlich Beschäftigten gestellt worden, die erwartungsgemäß nicht für alle Veranlagten auf den Zähl- der Steuerpflichtigen, von denen die genannten Angaben vorliegen, in einer größeren Zahl von Wirtschaftszweigen (ausgenommen die nicht verwendbaren Ergebnisse

in der nur diejenigen Wirtschaftszweige aufgeführt sind, bei denen die Umsätze der Veranlagten, die Warenbestände nachgewiesen haben, mehr als 50 vH des Handwerk getrennt angegeben worden.

Warengänge sowie die Beschäftigten nachwiesen, nicht immer identisch sind. Die gleichen Steuerpflichtigen haben nämlich nicht in sämtlichen Fällen alle drei An- minus Warenendbestand) sowie eine Verprobung anhand der von den Finanzämtern angewendeten Richtsätze (Wareneinsatz plus Rohaufschlag gemäß branchetüblichem

stände, d. h. für den Warenbestand, den Wareneingang oder die Beschäftigten, besitzen. In Tabelle 18 sind die Angaben für diese drei Tatbestände daher auch durch mit den Angaben über den Wareneingang oder mit den Angaben über die Zahl der Beschäftigten zu kombinieren. Eine Hochrechnung der erfaßten Angaben auf die

| Wareneingang | | | Beschäftigte und Umsatz | | | | Nr.) |
|---------------|--------------|---|-------------------------|--------------|--|-------------------------------------|-------------------------|
| erfaßte Fälle | | Wert der 1950 gekauften Rohstoffe und Waren | erfaßte Fälle | | 1950 durchschnittlich Beschäftigte | Gesamtumsatz je Beschäftigten | |
| Anzahl | Gesamtumsatz | | Anzahl | Gesamtumsatz | | | |
| | | | | | | | |
| Industrie | | | | | | | |
| 13 094 | 64 445 276 | 34 537 121 | 86 179 | 87 865 076 | 5 219 624 | 16,8 | 1—5 |
| 4 603 | 4 980 213 | 1 636 411 | 9 862 | 12 036 554 | 896 743 | 13,4 | 1 |
| 44 | 1 492 259 | 409 093 | 162 | 3 839 819 | 407 217 | 9,4 | 11 |
| 50 | 552 170 | 196 155 | 218 | 751 195 | 34 713 | 21,6 | 15 |
| 10 | 542 291 | 192 875 | 27 | 668 633 | 24 137 | 27,7 | 153 |
| 40 | 9 879 | 3 280 | 191 | 82 562 | 10 576 | 7,8 | 151 155 157 17 |
| 4 058 | 1 235 202 | 391 312 | 7 756 | 2 394 090 | 209 341 | 11,4 | |
| 594 | 159 528 | 42 941 | 1 798 | 344 168 | 46 091 | 7,5 | 171 |
| 59 | 5 411 | 2 027 | 65 | 5 789 | 629 | 9,2 | 172 |
| 1 970 | 335 864 | 138 799 | 2 160 | 436 895 | 34 573 | 12,6 | 177 |
| 15 714 | 19 171 919 | 9 553 193 | 16 718 | 23 488 264 | 1 836 319 | 13,9 | 2 |
| 1 003 | 3 924 387 | 1 958 260 | 1 094 | 6 023 088 | 384 390 | 15,7 | 21 |
| 652 | 1 308 718 | 824 108 | 699 | 1 455 721 | 64 264 | 22,7 | 22 |
| 539 | 854 231 | 442 154 | 616 | 1 002 161 | 83 235 | 12,0 | 23 |
| 30 | 164 835 | 79 396 | 33 | 185 861 | 20 112 | 9,2 | 233 |
| 195 | 276 497 | 139 718 | 229 | 360 328 | 26 930 | 13,4 | 235 |
| — | — | — | — | — | — | — | 236 |
| 314 | 412 899 | 223 040 | 354 | 455 972 | 36 193 | 12,6 | 231 234 |
| 3 960 | 4 787 568 | 2 468 829 | 4 465 | 5 897 965 | 478 408 | 12,3 | 24 |
| 114 | 207 582 | 117 569 | 144 | 318 009 | 35 499 | 9,0 | 25 |
| 516 | 2 128 769 | 1 049 938 | 557 | 2 913 618 | 155 845 | 18,7 | 26 |
| 75 | 1 492 295 | 726 579 | 89 | 2 170 101 | 104 167 | 20,8 | 261 266 |
| 108 | 226 847 | 100 826 | 132 | 310 775 | 23 235 | 13,4 | 262 |
| 179 | 187 972 | 96 874 | 188 | 208 685 | 16 136 | 12,9 | 263 |
| 44 | 6 418 | 3 623 | 37 | 6 661 | 615 | 10,8 | 264 |
| 110 | 215 237 | 122 036 | 111 | 217 306 | 11 692 | 18,6 | 265 |
| — | — | — | — | — | — | — | 2681 |
| 1 490 | 2 245 266 | 1 010 104 | 1 630 | 3 636 385 | 271 505 | 13,4 | 27 |
| 1 220 | 508 220 | 209 287 | 1 230 | 655 130 | 68 771 | 9,5 | 28 |
| 154 | 66 540 | 21 699 | 163 | 75 565 | 11 305 | 6,7 | 281 |
| 70 | 90 274 | 38 120 | 76 | 168 389 | 14 442 | 11,7 | 282 |
| 252 | 115 191 | 40 155 | 269 | 144 278 | 16 516 | 8,7 | 284 |
| 363 | 73 622 | 26 681 | 336 | 87 623 | 9 350 | 3,9 | 285 |
| 381 | 162 593 | 82 632 | 386 | 179 275 | 17 158 | 10,4 | 287 |
| 6 220 | 3 207 178 | 1 472 944 | 6 233 | 3 586 187 | 294 404 | 12,2 | 29 |
| 1 143 | 640 073 | 284 320 | 1 222 | 703 339 | 56 874 | 12,4 | 291 |
| 1 238 | 1 041 455 | 528 839 | 1 298 | 1 213 265 | 90 468 | 13,4 | 293 |
| 641 | 464 835 | 208 542 | 651 | 482 767 | 42 862 | 11,3 | 294 |
| 2 206 | 823 637 | 359 856 | 2 157 | 931 508 | 82 372 | 11,3 | 295 |
| 978 | 236 358 | 90 965 | 945 | 254 525 | 21 753 | 11,7 | 296 |
| — | — | — | — | — | — | — | 297 |
| — | — | — | — | — | — | — | 298 |
| 14 | 820 | 422 | 10 | 783 | 75 | 10,4 | 2991 |
| 49 434 | 38 994 753 | 22 728 900 | 50 666 | 48 181 262 | 2 225 149 | 21,7 | 3/4 |
| 78 | 945 165 | 649 107 | 92 | 1 006 988 | 20 301 | 49,6 | 31 |
| 3 976 | 8 871 090 | 2 106 938 | 3 666 | 6 260 691 | 255 480 | 24,5 | 32 |
| 623 | 327 995 | 168 429 | 609 | 365 066 | 23 874 | 15,3 | 34 |

noch: 18. Warenbestände, Wareneingang und Beschäftigte

| Nr. ¹⁾ | Wirtschaftsgliederung | Warenbestand (Waren, Erzeugnisse, Vorräte) | | | |
|----------------------------|--|--|--------------|-------------|--------------|
| | | erfaßte Fälle | | Bestände am | |
| | | Anzahl | Gesamtumsatz | 1. 1. 1950 | 31. 12. 1950 |
| | | | | 1000 DM | |
| 35 | Gummi- und Asbestverarbeitung | 361 | 980 176 | 123 606 | 131 042 |
| 354 | Regenerieranlagen, Vulkanisier- und Reparaturanstalten | 44 | 28 774 | 2 035 | 3 147 |
| 351 } 357 } | Herstellung von Gummi- und Asbestwaren | 317 | 951 402 | 121 571 | 127 895 |
| 36 | Feinkeramische und Glasindustrie | 1 119 | 890 321 | 96 736 | 109 835 |
| 361 | Herstellung von feinkeramischen Erzeugnissen | 477 | 422 271 | 60 941 | 68 248 |
| 365 | Glasindustrie | 642 | 468 050 | 35 795 | 41 587 |
| 37 | Sägerei und Holzbearbeitung | 4 107 | 1 339 218 | 251 053 | 239 524 |
| 38 | Holzverarbeitung | 3 960 | 1 589 444 | 240 657 | 272 333 |
| | darunter: | | | | |
| 3815 | Herstellung von Bauelementen und -zubehör und Herstellung von in Serien gefertigten Holzbauten u. a. | 372 | 147 194 | 28 509 | 28 975 |
| 382 | Herstellung von Möbeln, Holzgehäusen und anderen Tischlereierzeugnissen | 1 433 | 858 779 | 126 347 | 148 768 |
| 383 | Herstellung von Polstermöbeln | 168 | 93 039 | 7 200 | 11 344 |
| 3841 | Herstellung von Faßholz, Fässern, Kübeln und Bottichen | 91 | 36 784 | 8 112 | 7 485 |
| 385 | Drechselerei, Holzbildhauerei und Herstellung von sonstigen Holzwaren | 797 | 198 029 | 32 441 | 35 734 |
| 386 | Herstellung von Korb-, Flecht- und Bürstenwaren | 573 | 145 344 | 22 776 | 24 343 |
| 3844 } 3847 } | Herstellung von Verpackungsmitteln, von Erzeugnissen aus natürlichen Schnitz- und Formstoffen und Kork, Holzveredlung | 526 | 100 375 | 15 272 | 15 684 |
| 387 } 388 } | | | | | |
| 39 | Papierherzeugung und -verarbeitung; Druckereigewerbe | 4 571 | 3 355 685 | 327 766 | 403 952 |
| | darunter: | | | | |
| 3951 } 3953 } 3955 } | Tapetenindustrie, Papierwarenherstellung, Pappenverarbeitung | 1 239 | 784 955 | 74 798 | 88 560 |
| 3957 | Buchbinderei | 95 | 50 552 | 5 953 | 8 134 |
| 397 | Druckereigewerbe | 2 939 | 1 060 182 | 75 904 | 97 952 |
| 41 | Lederherzeugung und -verarbeitung | 2 486 | 2 186 394 | 408 459 | 506 520 |
| 411 | Lederherzeugung | 429 | 708 875 | 202 874 | 243 628 |
| 413 | Herstellung von Lederwaren | 783 | 318 796 | 44 193 | 52 118 |
| 415 | Herstellung von Lederhandschuhen | 127 | 43 451 | 6 080 | 9 666 |
| 4171 | Herstellung von Schuhen und Ledergamaschen | 1 147 | 1 115 272 | 155 312 | 201 108 |
| 42 | Textilgewerbe | 5 447 | 9 753 236 | 1 729 994 | 2 345 389 |
| | darunter: | | | | |
| 423 | Spinnerei und Garnbearbeitung | 428 | 2 095 166 | 412 776 | 594 912 |
| 424 | Weberei | 1 847 | 3 381 980 | 616 521 | 841 783 |
| 425 | Wirkerei und Strickerei | 1 572 | 1 000 202 | 152 816 | 216 172 |
| 427 | Textilveredlung (Ausrüstung) | 206 | 559 161 | 92 406 | 105 789 |
| 422 } 426 } | Gewerbliche Erzeugung und Aufbereitung von Spinnstoffen, sonstiges Textilgewerbe, Hilfgewerbe der Textilindustrie | 1 249 | 720 342 | 95 904 | 123 386 |
| 428 } | | 3 681 | 2 307 296 | 248 035 | 377 692 |
| 43 | Bekleidungsgewerbe | | | | |
| 4311 } 4313 } 4315 } | Herstellung von Oberbekleidung (ohne 4317) | 1 919 | 1 383 209 | 148 743 | 232 033 |
| 432 | Herstellung von Wäsche | 711 | 344 909 | 39 809 | 59 317 |
| 433 | Herstellung und Reparatur von Hüten und Mützen | 213 | 116 587 | 11 519 | 16 813 |
| 436 | Rauchwarenzurichtung und Kürschnerei | 71 | 31 401 | 3 926 | 6 034 |
| 434 } 435 } | Herstellung von Bekleidungszubehör, Bettfederaufbereitung und Matratzenherstellung, Hilfgewerbe der Kleider- und Wäscheherstellung | 767 | 431 190 | 44 038 | 63 495 |
| 437 } | | | | | |
| 44 | Herstellung von Musikinstrumenten, Spielwaren, Turn- und Sportgeräten, Schmuckwaren und Bearbeitung von Edelsteinen | 1 216 | 302 570 | 56 933 | 65 425 |
| 441 } 442 } | Herstellung von Großmusik- und sonstigen Musikinstrumenten | 106 | 64 638 | 20 449 | 21 587 |
| 443 | Herstellung von Spielwaren, Puppen und Christbaumschmuck | 357 | 113 084 | 14 117 | 18 529 |
| 444 | Herstellung von Turn- und Sportgeräten und Faltbooten | 42 | 15 308 | 3 749 | 3 825 |
| 445 | Herstellung von Schmuckwaren und schmuckähnlichen Erzeugnissen | 626 | 97 656 | 16 825 | 19 108 |
| 446 | Bearbeitung von Edelsteinen | 85 | 11 884 | 1 793 | 2 376 |
| 45 | Mühlengewerbe, Nahrungsmittel-, Stärke- und Futtermittelindustrie, Bäckerei- und Süßwarengewerbe | 2 393 | 3 285 359 | 306 773 | 415 595 |
| 451 | Mühlengewerbe (ohne Öl- und Getreidemühlen) | 721 | 1 274 956 | 83 561 | 117 302 |
| 452 | Nahrungsmittel- und Zutatengewerbe, Stärke-, Kartoffeltrocknungs- und Futtermittelindustrie | 687 | 931 359 | 143 056 | 171 241 |
| 455 } 4561 } | Brot- und Frischbackwarenindustrie, Herstellung von Dauerbackwaren, Kunstbrot und Mischbrot | 374 | 348 120 | 28 335 | 30 099 |
| 457 } | Süßwarengewerbe | 582 | 719 450 | 50 826 | 95 829 |
| 458 } 4501 } | Mühlengewerbe mit Bäckerei, handwerkliche Bäckerei mit Fleischerei | 29 | 11 474 | 995 | 1 034 |
| 4591 } | | | | | |
| 46 | Fleisch- und Fischverarbeitung, Milchverwertung, Speiseöl- und Speisefettherstellung; Zuckerindustrie | 4 386 | 5 676 074 | 285 839 | 458 709 |
| | darunter: | | | | |
| 4611 } 462 } | Fleischwarenindustrie, Talgschmelzen und Schmalzsiedereien, Schlachthäuser | 283 | 584 027 | 24 746 | 28 715 |
| 465 | Ölmühen und Margarineindustrie | 142 | 1 285 379 | 98 134 | 234 296 |
| 47 | Obst- und Gemüseverwertung, Kaffee- und Teeverarbeitung, Herstellung von Gewürzen u. a., Eisgewinnung und Kühlhäuser | 1 651 | 781 837 | 148 494 | 141 088 |
| 471 } 472 } | Obst- und Gemüseverarbeitung | 1 013 | 330 743 | 95 016 | 78 338 |
| bis | | | | | |
| 477 | Kaffee- und Teeverarbeitung, Herstellung von Gewürzen u. a., Eisgewinnung und Kühlhäuser | 638 | 451 094 | 53 478 | 62 750 |

¹⁾ Kennziffer der Arbeitsstättensystematik.

im Bundesgebiet nach ausgewählten Wirtschaftszweigen

| Wareneingang | | | Beschäftigte und Umsatz | | | | Nr.1) |
|---------------|--------------|---|-------------------------|--------------|--|-------------------------------------|-------|
| erfaßte Fälle | | Wert der 1950 gekauften Rohstoffe und Waren | erfaßte Fälle | | 1950 durchschnittlich Beschäftigte | Gesamtumsatz je Beschäftigten | |
| Anzahl | Gesamtumsatz | | Anzahl | Gesamtumsatz | | | |
| | 1000 DM | | | 1000 DM | Anzahl | 1000 DM | |
| 366 | 849 334 | 487 030 | 386 | 1 013 997 | 53 904 | 18,8 | 35 |
| 51 | 28 942 | 16 995 | 47 | 30 315 | 1 341 | 22,6 | 354 |
| 315 | 820 392 | 470 035 | 339 | 983 682 | 52 563 | 18,7 | 351 |
| 1 162 | 752 427 | 273 171 | 1 181 | 981 426 | 98 410 | 10,0 | 357 |
| 437 | 350 624 | 116 495 | 481 | 467 374 | 52 245 | 8,9 | 36 |
| 725 | 401 803 | 156 676 | 700 | 514 052 | 46 165 | 11,1 | 361 |
| 4 409 | 1 252 032 | 682 065 | 4 924 | 1 424 686 | 84 095 | 12,8 | 365 |
| 4 095 | 1 494 110 | 740 713 | 4 123 | 1 658 906 | 157 007 | 10,6 | 37 |
| | | | | | | | 38 |
| 380 | 132 637 | 67 219 | 395 | 160 753 | 14 315 | 11,2 | 3815 |
| 1 395 | 802 899 | 399 041 | 1 495 | 890 840 | 83 274 | 10,7 | 382 |
| 176 | 87 943 | 54 241 | 175 | 96 869 | 8 171 | 11,9 | 383 |
| 98 | 34 698 | 15 928 | 90 | 36 981 | 3 291 | 11,2 | 3841 |
| 834 | 188 409 | 77 648 | 815 | 212 445 | 22 739 | 9,3 | 385 |
| 601 | 138 931 | 73 137 | 576 | 144 437 | 14 244 | 10,1 | 386 |
| | | | | | | | 3844 |
| 611 | 108 593 | 51 499 | 577 | 116 581 | 10 973 | 10,6 | 3847 |
| | | | | | | | 387 |
| | | | | | | | 388 |
| 4 709 | 2 854 869 | 1 352 491 | 4 870 | 3 652 073 | 208 883 | 17,5 | 39 |
| | | | | | | | 3951 |
| 1 308 | 725 051 | 396 796 | 1 301 | 854 165 | 48 621 | 17,6 | 3953 |
| 95 | 48 948 | 20 171 | 96 | 51 301 | 4 434 | 11,6 | 3955 |
| 3 041 | 1 010 329 | 351 064 | 3 154 | 1 242 406 | 96 052 | 12,9 | 3957 |
| 2 524 | 2 050 055 | 1 359 770 | 2 602 | 2 468 680 | 144 306 | 17,1 | 397 |
| 402 | 638 102 | 446 155 | 449 | 886 189 | 30 543 | 29,0 | 41 |
| 800 | 308 393 | 190 734 | 816 | 341 646 | 24 232 | 14,1 | 411 |
| 139 | 40 026 | 21 131 | 154 | 46 866 | 5 794 | 8,1 | 413 |
| 1 183 | 1 063 534 | 701 750 | 1 183 | 1 193 978 | 83 737 | 14,3 | 415 |
| 5 659 | 9 020 764 | 5 097 820 | 6 031 | 10 285 809 | 584 139 | 17,6 | 4171 |
| | | | | | | | 42 |
| 444 | 1 980 754 | 1 218 970 | 456 | 2 224 393 | 111 455 | 20,0 | 423 |
| 1 870 | 3 105 193 | 1 737 953 | 2 072 | 3 539 217 | 190 538 | 39,1 | 424 |
| 1 678 | 929 346 | 562 806 | 1 720 | 1 040 409 | 90 449 | 11,5 | 425 |
| 202 | 472 007 | 253 314 | 240 | 597 734 | 28 945 | 20,7 | 427 |
| | | | | | | | 422 |
| | | | | | | | 426 |
| 1 329 | 686 221 | 387 866 | 1 383 | 779 422 | 50 681 | 15,4 | 428 |
| 3 925 | 2 218 486 | 1 512 740 | 3 998 | 2 473 998 | 181 973 | 13,8 | 43 |
| | | | | | | | 4311 |
| 2 028 | 1 336 751 | 943 525 | 2 148 | 1 517 286 | 109 784 | 13,8 | 4313 |
| | | | | | | | 4315 |
| 766 | 339 980 | 228 921 | 776 | 356 544 | 31 605 | 11,3 | 432 |
| 226 | 107 921 | 58 029 | 219 | 120 233 | 10 656 | 11,3 | 433 |
| 76 | 37 561 | 24 149 | 80 | 40 207 | 2 392 | 16,8 | 436 |
| | | | | | | | 434 |
| | | | | | | | 435 |
| 829 | 396 273 | 258 116 | 775 | 439 728 | 27 536 | 16,0 | 437 |
| | | | | | | | 44 |
| 1 395 | 271 728 | 122 885 | 1 358 | 324 389 | 33 264 | 9,8 | 441 |
| 122 | 58 232 | 22 624 | 117 | 68 653 | 7 231 | 9,5 | 442 |
| 507 | 101 198 | 53 459 | 443 | 117 959 | 10 984 | 10,7 | 443 |
| 43 | 11 891 | 6 063 | 42 | 15 243 | 1 105 | 13,8 | 444 |
| 642 | 89 511 | 35 816 | 605 | 104 874 | 12 463 | 8,4 | 445 |
| 81 | 10 896 | 4 923 | 151 | 17 660 | 1 481 | 11,9 | 446 |
| 2 611 | 2 946 210 | 2 089 466 | 2 604 | 3 473 961 | 93 514 | 37,1 | 45 |
| 732 | 1 104 100 | 894 441 | 790 | 1 338 027 | 16 949 | 78,9 | 451 |
| | | | | | | | 452 |
| | | | | | | | bis |
| | | | | | | | 455 |
| 678 | 841 066 | 561 845 | 725 | 971 056 | 31 353 | 31,0 | 4561 |
| | | | | | | | 457 |
| 387 | 337 151 | 201 644 | 411 | 366 357 | 19 660 | 18,6 | 458 |
| 782 | 652 808 | 424 137 | 647 | 786 877 | 25 138 | 31,3 | 4501 |
| | | | | | | | 4591 |
| 32 | 11 085 | 7 400 | 31 | 11 645 | 409 | 28,5 | 46 |
| | | | | | | | 4611 |
| 5 130 | 5 037 964 | 3 989 050 | 6 115 | 6 332 934 | 95 566 | 66,3 | 462 |
| | | | | | | | 465 |
| 294 | 566 520 | 452 078 | 337 | 587 733 | 12 932 | 45 | 47 |
| 145 | 1 291 082 | 1 136 077 | 161 | 1 504 609 | 14 950 | 100,6 | 471 |
| | | | | | | | 472 |
| 1 717 | 730 775 | 464 564 | 1 768 | 828 380 | 29 737 | 27,9 | bis |
| 1 047 | 309 469 | 186 020 | 1 087 | 349 382 | 17 162 | 20,4 | 477 |
| | | | | | | | 477 |
| 670 | 421 306 | 278 544 | 681 | 478 998 | 12 575 | 38,1 | |

| Nr. 1) | Wirtschaftsgliederung | Warenbestand (Waren, Erzeugnisse, Vorräte) | | | |
|-------------|--|--|-------------------|------------------|------------------|
| | | erfaßte Fälle | | Bestände am | |
| | | Anzahl | Gesamtumsatz | 1. 1. 1950 | 31. 12. 1950 |
| | | | | 1000 DM | |
| 48 | Getränkeherstellung | 4 780 | 2 405 388 | 283 438 | 362 520 |
| 481 | Brauerei und Mälzerei | 1 049 | 1 275 554 | 141 063 | 198 461 |
| 483 | Spiritusindustrie (einschl. Hefeherstellung) | 1 803 | 787 676 | 84 076 | 97 758 |
| 485 } | Herstellung von verarbeiteten Weinen, Mine- | | | | |
| 487 } | ralbrunnen, Mineralwasser und Limonaden .. | 1 838 | 342 158 | 58 299 | 66 301 |
| 49 | Tabakwarenherstellung | 1 771 | 2 259 111 | 233 225 | 340 282 |
| 491 | Zigarrenfabrikation | 1 530 | 510 033 | 87 233 | 123 256 |
| 495 | Zigaretten-, Rauch-, Kau- und Schnupftabak- | | | | |
| | fabrikation | 241 | 1 749 078 | 145 992 | 217 026 |
| 5 | Bau-, Ausbau- und Bauhilfsgewerbe | 2 804 | 1 418 379 | 70 402 | 98 098 |
| | darunter: | | | | |
| 51 | Hoch-, Tief- und Ingenieurbau | 1 995 | 1 201 266 | 57 875 | 83 664 |
| | darunter: | | | | |
| 513 | Hoch- und Ingenieurbau | 412 | 304 778 | 8 258 | 11 510 |
| 5144 | Neuzeitlicher und sonstiger Straßenbau, Stein- | | | | |
| bis | setzerei, Asphaltiererei und Pflastererei | 84 | 64 179 | 1 873 | 1 700 |
| 5146 | | | | | |
| 5101 } | Kombinationen innerhalb und außerhalb der | | | | |
| 515/16 } | Gruppe, Schornstein-, Feuerungs- und Indus- | | | | |
| 518/19 } | trieofenbau, Isolierbau, Abbruchbetriebe .. | 1 102 | 784 309 | 41 625 | 63 794 |
| 55 | Zimmerei und Dachdeckerei | 256 | 53 747 | 6 419 | 7 002 |
| 5511 | Zimmerei und Holztreppebau | 22 | 3 574 | 215 | 486 |
| 5515 } | Ingenieurholzbau (ohne Serienfertigung), Zim- | | | | |
| 5591 } | merei mit Bautischlerei und (oder) mit Säge- | | | | |
| | werk | 234 | 50 173 | 6 204 | 6 516 |
| 56 | Bauinstallation | 301 | 30 756 | 3 629 | 4 005 |
| 561 | Klempnerei, Gas- und Wasserinstallation | 249 | 15 640 | 1 374 | 1 919 |
| 565 | Elektroinstallation | 52 | 15 116 | 2 255 | 2 086 |
| 57 | Ausbauwerke | 242 | 41 759 | 2 442 | 3 384 |
| 571 | Glaseri | 8 | 470 | 26 | 36 |
| 5721 } | Malerei, Baulackiererei und Entrostungsbetriebe, | | | | |
| 5727 } | Tapetenkleberei | 118 | 8 008 | 165 | 384 |
| 5724 | Speziallackiererei für Erzeugnisse verschieden- | | | | |
| | ster Art | 8 | 1 002 | 32 | 49 |
| 5751 | Fliesen- und Plattenlegergewerbe | 16 | 7 353 | 273 | 387 |
| 577 | Ofen- und Herdsetzerei (einschl. Schornstein- | | | | |
| | anschlußbau) | 8 | 8 337 | 1 114 | 1 284 |
| 5701/02 } | Glaseri mit Malerei, Malerei mit Tapeten- | | | | |
| 5730 } | kleberei, Stukkateur-, Gipser- und Verputzer- | | | | |
| 5754 } | gewerbe, Steinholz-, Mosaik- und Terrazzo- | | | | |
| 5757 } | legergewerbe, Parkettlebergewerbe auch mit | | | | |
| 5791 } | Kegelbahnbau | 84 | 16 589 | 833 | 1 243 |
| Hand | | | | | |
| — | Herstellendes und verarbeitendes Gewerbe: | | | | |
| | Handwerk²⁾ | 472 503 | 20 030 251 | 1 100 256 | 1 435 957 |
| 1 | Bergbau, Gewinnung und Verarbeitung von Steinen | | | | |
| | und Erden; Energiewirtschaft | 4 714 | 152 898 | 14 192 | 16 531 |
| | darunter: | | | | |
| 17 | Gewinnung und Verarbeitung von Steinen, Erden | | | | |
| | und grobkeramischen Erzeugnissen | 4 713 | 152 780 | 14 190 | 16 528 |
| | darunter: | | | | |
| 171 | Gewinnung und Bearbeitung von Natursteinen, | | | | |
| | Schiefer, Naturasphalt und anderen Mineralien | 287 | 14 235 | 891 | 947 |
| 172 | Steinbildhauerei und Steinmetzerei | 3 009 | 77 124 | 10 259 | 11 827 |
| 177 | Herstellung von künstlichen Steinerzeugnissen .. | 1 346 | 55 750 | 2 783 | 3 405 |
| 2 | Eisen- und Metallerzeugung und -verarbeitung .. | 82 908 | 2 859 979 | 245 695 | 304 495 |
| 21 | Lütschaffendes Gewerbe | 173 | 12 234 | 984 | 1 319 |
| 22 | NE-Metallgewerbe | 240 | 18 212 | 1 494 | 1 467 |
| 23 | Stahlbau | 1 810 | 350 856 | 23 551 | 31 336 |
| 235 | Kesselbau | 186 | 29 099 | 2 264 | 2 674 |
| 236 | Montage von Wärme-, Lüftungs- und gesund- | | | | |
| | heitstechnischen Anlagen | 1 504 | 304 732 | 19 974 | 27 028 |
| 231 } | Bau von Stahl- und Eisenkonstruktionen, Bau | | | | |
| 234 } | von Feld- und Industriebahnwagen und | | | | |
| | Material hierfür | 120 | 17 025 | 1 313 | 1 634 |
| 24 | Maschinenbau | 5 697 | 294 207 | 29 713 | 36 141 |
| 25 | Schiffbau | 253 | 9 366 | 1 413 | 1 488 |
| 26 | Straßen- und Luftfahrzeugbau | 24 723 | 905 617 | 73 368 | 84 674 |
| 261 } | Bau von Kraftfahrzeugen und deren Motoren, | | | | |
| 266 } | Luftfahrzeugbau und -reparaturen | 35 | 4 476 | 440 | 466 |
| 262 | Herstellung von Kraftfahrzeugbestandteilen und | | | | |
| | -zubehör (siehe auch 294) | 145 | 7 961 | 522 | 659 |
| 263 | Bau von Kraftfahrzeugkarosserien und -an- | | | | |
| | hängern | 613 | 54 914 | 4 796 | 5 290 |
| 264 | Stellmacherei und Bau von Bespannfahrzeugen | | | | |
| | und Ackerwagen | 10 721 | 76 742 | 12 217 | 12 307 |
| 265 | Fahrrad-, Krankenfahrstuhl- und Kindervagen- | | | | |
| | bau | 66 | 5 483 | 622 | 895 |
| 2681 | Kraftfahrzeug-Reparaturwerkstätten und | | | | |
| | -Abwrackbetriebe | 9 295 | 686 728 | 43 608 | 55 874 |
| 2685 | Fahrrad-Reparaturwerkstätten | 3 848 | 69 313 | 6 163 | 9 183 |
| 27 | Elektrotechnik | 5 551 | 227 054 | 23 108 | 30 277 |
| 28 | Feinmechanik und Optik | 8 557 | 244 924 | 35 313 | 45 002 |
| 281 | Herstellung von optischen Erzeugnissen | 922 | 42 624 | 7 453 | 8 958 |
| 282 | Herstellung von Foto-, Projektions- und kino- | | | | |
| | technischen Erzeugnissen | 43 | 1 454 | 286 | 271 |

¹⁾ Kennziffer der Arbeitsstatistiksystematik. — ²⁾ Die Veranlagten der handwerklichen Dienstleistungsgewerbe sind unter „Sonstige Wirtschaftsbereiche“ (Nr. 7)

im Bundesgebiet nach ausgewählten Wirtschaftszweigen

| Wareneingang | | | Beschäftigte und Umsatz | | | | Nr. ¹⁾ |
|---------------|------------------|---|-------------------------|------------------|--|-------------------------------------|-------------------|
| erfaßte Fälle | | Wert der 1950 gekauften Rohstoffe und Waren | erfaßte Fälle | | 1950 durchschnittlich Beschäftigte | Gesamtumsatz je Beschäftigten | |
| Anzahl | Gesamtumsatz | | Anzahl | Gesamtumsatz | | | |
| | 1000 DM | | | 1000 DM | Anzahl | 1000 DM | |
| 5 199 | 2 117 466 | 940 281 | 4 718 | 2 608 005 | 81 821 | 31,9 | 48 |
| 954 | 1 106 683 | 351 257 | 1 171 | 1 403 784 | 48 187 | 28,5 | 481 |
| 1 989 | 725 823 | 435 094 | 1 844 | 847 102 | 18 258 | 40,4 | 483 |
| | | | | | | | 485 |
| 2 256 | 284 960 | 153 930 | 1 703 | 357 119 | 15 376 | 23,2 | 487 |
| 1 856 | 2 254 283 | 692 380 | 1 621 | 3 021 273 | 78 875 | 38,3 | 49 |
| 1 614 | 439 916 | 197 865 | 1 385 | 502 604 | 56 752 | 8,9 | 491 |
| | | | | | | | 495 |
| 242 | 1 814 367 | 494 515 | 236 | 2 518 669 | 22 123 | 113,8 | |
| | | | | | | | |
| 3 343 | 1 298 391 | 618 617 | 8 933 | 2 158 996 | 261 413 | 8,3 | 5 |
| 2 398 | 1 172 787 | 557 864 | 8 101 | 2 026 389 | 249 947 | 8,1 | 51 |
| 485 | 313 871 | 144 143 | 635 | 409 559 | 45 270 | 9,0 | 513 |
| 113 | 58 229 | 16 846 | 172 | 98 058 | 11 049 | 8,9 | 5144 |
| | | | | | | | bis |
| | | | | | | | 5146 |
| | | | | | | | 5101 |
| 1 155 | 647 801 | 346 699 | 1 656 | 1 090 940 | 144 010 | 7,6 | 515/16 |
| 254 | 51 508 | 24 034 | 269 | 54 611 | 5 010 | 10,9 | 518/19 |
| 23 | 3 393 | 1 750 | 22 | 3 614 | 341 | 10,6 | 55 |
| | | | | | | | 5511 |
| | | | | | | | 5515 |
| 231 | 48 115 | 22 284 | 247 | 50 997 | 4 669 | 10,9 | 5591 |
| 363 | 31 509 | 17 955 | 269 | 30 933 | 2 231 | 13,9 | 56 |
| 308 | 17 110 | 9 150 | 214 | 15 364 | 1 077 | 14,3 | 561 |
| 55 | 14 399 | 8 805 | 55 | 15 569 | 1 154 | 13,5 | 565 |
| 317 | 41 868 | 18 568 | 264 | 44 863 | 4 047 | 11,1 | 57 |
| 11 | 579 | 314 | 11 | 579 | 82 | 7,1 | 571 |
| | | | | | | | 5721 |
| 155 | 8 563 | 2 792 | 106 | 8 692 | 1 096 | 7,9 | 5727 |
| | | | | | | | |
| 11 | 893 | 338 | 10 | 1 059 | 73 | 14,5 | 5724 |
| 18 | 6 400 | 3 457 | 18 | 7 441 | 444 | 16,8 | 5751 |
| | | | | | | | |
| 11 | 8 402 | 4 580 | 9 | 8 397 | 609 | 13,8 | 577 |
| | | | | | | | 5701/02 |
| | | | | | | | 5730 |
| | | | | | | | 5754 |
| | | | | | | | 5757 |
| | | | | | | | 5791 |
| 111 | 17 031 | 7 087 | 110 | 18 695 | 1 743 | 10,7 | |

werk

| | | | | | | | |
|---------|------------|------------|---------|------------|-----------|------|------|
| 592 374 | 20 591 127 | 11 689 821 | 441 030 | 21 173 478 | 1 845 968 | 11,5 | — |
| 5 838 | 155 592 | 60 282 | 4 934 | 169 062 | 18 107 | 9,3 | 1 |
| 5 828 | 155 592 | 60 282 | 4 930 | 168 878 | 18 099 | 9,3 | 17 |
| 280 | 12 549 | 4 089 | 670 | 22 220 | 3 151 | 7,1 | 171 |
| 3 672 | 80 072 | 30 430 | 2 654 | 76 418 | 7 598 | 10,1 | 172 |
| 1 785 | 58 276 | 24 057 | 1 437 | 60 621 | 6 392 | 9,5 | 177 |
| | | | | | | | |
| 101 306 | 2 938 756 | 1 571 853 | 68 129 | 2 866 745 | 256 091 | 11,2 | 2 |
| 220 | 12 036 | 6 253 | 164 | 12 139 | 1 030 | 11,8 | 21 |
| 311 | 19 225 | 9 626 | 265 | 19 147 | 1 265 | 15,1 | 22 |
| 2 025 | 349 027 | 194 400 | 2 099 | 375 201 | 29 437 | 12,7 | 23 |
| 199 | 29 475 | 14 281 | 259 | 31 973 | 3 351 | 9,5 | 235 |
| | | | | | | | |
| 1 083 | 301 382 | 172 483 | 1 682 | 322 039 | 23 746 | 13,6 | 236 |
| | | | | | | | |
| 143 | 18 170 | 7 636 | 158 | 21 189 | 2 340 | 9,1 | 231 |
| 6 918 | 295 691 | 147 996 | 5 601 | 308 046 | 28 573 | 10,8 | 234 |
| 300 | 9 602 | 4 069 | 254 | 11 203 | 1 743 | 6,4 | 24 |
| 29 820 | 917 685 | 537 712 | 19 006 | 900 643 | 68 381 | 13,2 | 25 |
| | | | | | | | 26 |
| 48 | 3 604 | 2 018 | 40 | 4 989 | 346 | 14,4 | 261 |
| | | | | | | | 266 |
| 181 | 8 795 | 3 451 | 157 | 8 771 | 806 | 10,9 | 262 |
| 700 | 55 808 | 24 414 | 636 | 57 581 | 5 748 | 10,0 | 263 |
| 12 785 | 85 367 | 30 431 | 6 995 | 68 107 | 11 813 | 5,8 | 264 |
| | | | | | | | |
| 82 | 5 404 | 3 525 | 60 | 5 550 | 379 | 14,6 | 265 |
| | | | | | | | |
| 11 191 | 682 785 | 417 936 | 9 275 | 706 725 | 46 398 | 15,2 | 2681 |
| 4 833 | 75 922 | 55 937 | 1 843 | 48 920 | 2 891 | 16,9 | 2685 |
| 6 712 | 232 036 | 133 437 | 4 142 | 219 061 | 17 391 | 12,6 | 27 |
| 10 563 | 254 532 | 127 282 | 5 786 | 223 712 | 20 822 | 10,7 | 28 |
| 980 | 43 561 | 22 072 | 712 | 39 872 | 2 589 | 15,4 | 281 |
| | | | | | | | |
| 47 | 1 649 | 674 | 40 | 1 735 | 152 | 11,4 | 282 |

nachgewiesen.

noch: 18. Warenbestände, Wareneingang und Beschäftigte

| Nr. ¹⁾ | Wirtschaftsgliederung | Warenbestand (Waren, Erzeugnisse, Vorräte) | | | |
|-------------------|---|--|--------------|-------------|--------------|
| | | erfaßte Fälle | | Bestände am | |
| | | Anzahl | Gesamtumsatz | 1. 1. 1950 | 31. 12. 1950 |
| | | | | 1000 DM | |
| 284 | Herstellung und Reparatur von feinmechanischen Erzeugnissen | 1 574 | 46 281 | 4 274 | 5 262 |
| 285 | Herstellung von medizinmechanischen Erzeugnissen | 1 423 | 68 377 | 6 149 | 7 289 |
| 287 | Herstellung und Reparatur von nichtelektrischen Uhren | 4 595 | 86 188 | 17 156 | 23 192 |
| 29 | Eisen-, Stahl-, Blech- und Metallwarengewerbe | 35 899 | 797 509 | 56 746 | 72 791 |
| 291 | Stahlverformung | 609 | 33 715 | 2 203 | 2 346 |
| 293 | Herstellung von Heiz- und Kochgeräten und Blechwaren | 714 | 51 395 | 4 799 | 5 099 |
| 294 | Herstellung von Schließern und Beschlägen, Fahrrad- und Kraftfahrzeugteilen | 170 | 8 043 | 630 | 1 114 |
| 295 | Herstellung von Schneidwaren, Metall- und Kurzwaren; Schleiferei | 2 379 | 79 725 | 8 001 | 11 021 |
| 296 | Herstellung von Werkzeugen | 793 | 24 818 | 2 125 | 2 562 |
| 297 | Schmiederei | 20 459 | 268 467 | 20 256 | 25 585 |
| 298 | Schlosserei und Schweißerei | 10 518 | 324 303 | 18 188 | 23 694 |
| 2991 | Schlosserei mit Klempnerei (Kombination 298 mit 561) | 257 | 7 043 | 544 | 770 |
| 3/4 | Verarbeitende Gewerbe (ohne Eisen- und Metallverarbeitung) | 274 326 | 11 311 027 | 609 016 | 806 575 |
| 32 | Chemie | 432 | 31 114 | 3 590 | 4 297 |
| 34 | Kunststoffverarbeitung | 202 | 7 085 | 709 | 720 |
| 35 | Gummi- und Asbestverarbeitung | 733 | 59 208 | 2 848 | 4 281 |
| 354 | Regenerieranlagen, Vulkanisier- und Reparaturanstalten | 681 | 56 436 | 2 574 | 3 914 |
| 351 } | Herstellung von Gummi- und Asbestwaren | 52 | 2 772 | 274 | 367 |
| 36 | Feinkeramisches Gewerbe, Glas- und Glaswarenherstellung | 1 104 | 50 498 | 3 899 | 4 966 |
| 361 | Herstellung von feinkeramischen Erzeugnissen | 504 | 22 032 | 2 186 | 2 604 |
| 365 | Glas- und Glaswarenherstellung | 600 | 28 466 | 1 713 | 2 362 |
| 37 | Sägerei und Holzbearbeitung | 858 | 89 539 | 14 195 | 13 622 |
| 38 | Holzverarbeitung | 64 201 | 1 774 801 | 168 829 | 206 600 |
| 3811 } | Bau- und Möbeltischlerei, Tischlerei mit Glaserei | 47 206 | 1 250 772 | 112 693 | 138 608 |
| 382 | Herstellung von Möbeln, Holzgehäusen und anderen Tischlererzeugnissen | 1 868 | 157 935 | 19 065 | 22 051 |
| 383 | Herstellung von Polstermöbeln | 5 655 | 192 777 | 16 125 | 23 264 |
| 3841 | Herstellung von Fußholz, Fässern, Kübeln und Bottichen | 3 013 | 39 696 | 7 409 | 7 452 |
| 385 | Drechserei, Holzbildhauerei und Herstellung von sonstigen Holzwaren | 3 038 | 58 662 | 6 121 | 6 565 |
| 386 | Herstellung von Korb-, Flecht- und Bürstenwaren | 2 790 | 56 219 | 6 040 | 7 047 |
| 3844 } | Herstellung von Verpackungsmitteln, von Erzeugnissen aus natürlichen Schnitz- und Formstoffen und Kork, Holzveredlung | 631 | 18 740 | 1 376 | 1 613 |
| 39 | Papierherzeugung und -verarbeitung; Druckereigewerbe | 4 607 | 283 252 | 15 453 | 20 064 |
| 3951 } | Tapeten- und Papierwarenherstellung, Pappenverarbeitung | 357 | 17 870 | 1 184 | 1 318 |
| 3953 } | Buchbinderei | 1 101 | 31 868 | 2 666 | 3 549 |
| 3955 } | Druckereigewerbe | 3 141 | 228 536 | 11 308 | 14 845 |
| 41 | Lederherzeugung und -verarbeitung | 54 230 | 679 968 | 69 040 | 100 660 |
| 411 | Lederherzeugung | 421 | 28 019 | 8 788 | 9 717 |
| 413 | Herstellung von Lederwaren | 12 451 | 283 498 | 24 443 | 36 431 |
| 415 | Herstellung von Lederhandschuhen | 120 | 7 736 | 786 | 1 220 |
| 4171 | Herstellung von Schuhen und Lederzamaschen | 906 | 25 675 | 2 212 | 2 931 |
| 4175 | Schulreparaturwerkstätten und Maßschuhmacherei | 40 332 | 335 040 | 32 811 | 50 361 |
| 42 | Textilgewerbe | 4 999 | 205 673 | 29 095 | 40 044 |
| 423 | Spinnerei und Garnbearbeitung | 625 | 71 981 | 13 986 | 18 554 |
| 424 | Weberei | 1 003 | 36 539 | 6 369 | 8 699 |
| 425 | Wirkerei und Strickerei | 2 421 | 53 480 | 4 195 | 7 146 |
| 427 | Textilveredlung (Ausrüstung) | 65 | 6 329 | 356 | 436 |
| 422 } | Gewerbliche Erzeugung und Aufbereitung von Spinnstoffen, sonstiges Textilgewerbe, Hilfgewerbe der Textilindustrie | 883 | 37 272 | 4 167 | 4 880 |
| 43 | Bekleidungsgewerbe | 50 171 | 856 638 | 68 290 | 111 928 |
| 4317 | Herren- und Damenschneiderei | 41 414 | 578 919 | 39 281 | 68 813 |
| 432 | Herstellung von Wasche | 750 | 31 769 | 3 568 | 5 186 |
| 433 | Herstellung und Reparatur von Huten und Mützen | 4 689 | 83 110 | 7 127 | 10 381 |
| 436 | Rauchwarenzurichtung und Kürschnerei | 1 666 | 112 685 | 14 305 | 21 374 |
| 434 } | Herstellung von Bekleidungszubehör, Bettfedernaufbereitung und Matratzenherstellung, Hilfgewerbe der Kleider- und Wäscheherstellung | 1 652 | 50 155 | 4 009 | 6 174 |
| 44 | Herstellung von Musikinstrumenten, Spielwaren, Turn- und Sportgeräten, Schmuckwaren und Bearbeitung von Edelsteinen | 2 712 | 59 526 | 10 829 | 12 970 |
| 441 } | Herstellung von Großmusik- und sonstigen Musikinstrumenten | 558 | 11 673 | 1 698 | 2 136 |
| 442 } | Herstellung von Spielwaren, Puppen und Christbaumschmuck | 219 | 5 642 | 550 | 671 |
| 443 } | Herstellung von Turn- und Sportgeräten und Faltbooten | 53 | 1 875 | 400 | 481 |
| 445 | Herstellung von Schmuckwaren und schmuckähnlichen Erzeugnissen | 1 401 | 28 981 | 6 279 | 7 676 |
| 446 | Bearbeitung von Edelsteinen | 481 | 11 391 | 1 902 | 2 006 |

¹⁾ Kennziffer der Arbeitsstatistiksystematik.

im Bundesgebiet nach ausgewählten Wirtschaftszweigen

| Wareneingang | | | Beschäftigte und Umsatz | | | | Nr. ¹⁾ |
|----------------|-------------------|---|-------------------------|-------------------|--|-------------------------------------|-------------------|
| erfaßte Fälle | | Wert der 1950 gekauften Rohstoffe und Waren | erfaßte Fälle | | 1950 durchschnittlich Beschäftigte | Gesamtumsatz je Beschäftigten | |
| Anzahl | Gesamtumsatz | | Anzahl | Gesamtumsatz | | | |
| | | | | | | | |
| | | | | | Anzahl | 1000 DM | |
| 2 285 | 49 507 | 24 641 | 1 251 | 43 903 | 4 026 | 10,9 | 284 |
| 1 704 | 69 558 | 25 509 | 1 384 | 70 627 | 6 870 | 10,3 | 285 |
| 5 547 | 90 257 | 54 386 | 2 399 | 67 575 | 7 185 | 9,4 | 287 |
| 44 437 | 848 922 | 411 078 | 30 812 | 797 593 | 87 449 | 9,1 | 29 |
| 786 | 35 288 | 9 813 | 760 | 38 885 | 4 081 | 9,5 | 291 |
| 887 | 53 561 | 31 163 | 690 | 53 519 | 4 571 | 11,7 | 293 |
| 198 | 9 292 | 3 981 | 162 | 9 838 | 819 | 12,0 | 294 |
| 2 793 | 75 209 | 32 884 | 2 031 | 74 556 | 7 339 | 10,2 | 295 |
| 995 | 27 626 | 7 123 | 797 | 26 181 | 3 149 | 8,3 | 296 |
| 25 331 | 296 165 | 157 119 | 16 423 | 256 806 | 29 744 | 8,6 | 297 |
| 13 138 | 344 359 | 164 614 | 9 721 | 330 949 | 37 122 | 8,9 | 298 |
| 309 | 7 422 | 4 381 | 228 | 6 859 | 624 | 11,0 | 2991 |
| 350 509 | 11 806 711 | 7 576 320 | 242 543 | 11 328 950 | 711 164 | 15,9 | 3/4 |
| 512 | 31 321 | 14 956 | 474 | 31 750 | 1 609 | 19,7 | 32 |
| 253 | 7 673 | 3 822 | 180 | 7 552 | 678 | 11,1 | 34 |
| 911 | 59 837 | 41 643 | 648 | 61 239 | 2 592 | 23,6 | 35 |
| 841 | 56 413 | 39 926 | 602 | 58 065 | 2 095 | 27,7 | 354 |
| 70 | 3 424 | 1 717 | 46 | 3 174 | 497 | 6,4 | 351 |
| 1 362 | 46 134 | 21 443 | 1 040 | 51 935 | 5 121 | 10,1 | 36 |
| 597 | 15 789 | 6 719 | 438 | 21 937 | 2 425 | 9,0 | 361 |
| 765 | 30 345 | 14 724 | 602 | 29 998 | 2 696 | 11,1 | 365 |
| 1 046 | 88 025 | 45 515 | 1 089 | 95 501 | 6 871 | 13,9 | 37 |
| 76 847 | 1 848 901 | 923 835 | 54 456 | 1 777 738 | 190 058 | 9,4 | 38 |
| 55 071 | 1 301 787 | 625 405 | 41 885 | 1 263 145 | 144 056 | 8,8 | 3811 |
| 2 112 | 155 870 | 77 561 | 1 820 | 162 386 | 15 548 | 10,4 | 382 |
| 6 900 | 203 020 | 134 702 | 4 246 | 183 928 | 11 856 | 15,5 | 383 |
| 3 862 | 42 916 | 19 057 | 1 991 | 36 329 | 3 758 | 9,7 | 3841 |
| 4 049 | 62 663 | 25 178 | 2 257 | 58 311 | 6 770 | 8,6 | 385 |
| 3 889 | 61 329 | 32 437 | 1 061 | 53 888 | 6 057 | 8,9 | 386 |
| 964 | 21 316 | 9 495 | 596 | 19 751 | 2 013 | ,8 | 3844 |
| 5 514 | 296 832 | 119 233 | 4 375 | 315 408 | 26 850 | 11,7 | 3847 |
| 482 | 19 257 | 9 500 | 365 | 19 192 | 1 846 | 10,4 | 387 |
| 1 406 | 33 314 | 14 012 | 869 | 31 121 | 3 581 | 8,7 | 388 |
| 3 617 | 239 317 | 93 509 | 3 133 | 260 268 | 21 103 | 12,3 | 39 |
| 71 653 | 748 064 | 452 428 | 29 534 | 575 204 | 54 489 | 10,6 | 3951 |
| 476 | 27 905 | 18 643 | 406 | 28 455 | 1 331 | 21,4 | 3953 |
| 15 186 | 209 662 | 109 677 | 8 676 | 261 902 | 19 787 | 13,2 | 3955 |
| 158 | 8 541 | 4 952 | 131 | 8 500 | 1 333 | 6,4 | 3957 |
| 1 269 | 27 461 | 16 322 | 740 | 26 062 | 2 563 | 10,2 | 397 |
| 54 564 | 334 495 | 212 834 | 19 581 | 250 285 | 29 475 | 8,5 | 41 |
| 6 901 | 214 589 | 123 169 | 5 098 | 216 794 | 22 489 | 9,6 | 4175 |
| 728 | 73 013 | 45 011 | 409 | 70 157 | 3 605 | 19,5 | 42 |
| 1 278 | 36 592 | 20 006 | 1 023 | 41 314 | 4 713 | 8,8 | 423 |
| 3 595 | 60 882 | 35 653 | 2 467 | 58 244 | 9 267 | 6,3 | 424 |
| 89 | 6 605 | 2 485 | 87 | 7 237 | 557 | 13,0 | 425 |
| 1 210 | 37 455 | 20 006 | 1 110 | 39 770 | 4 342 | 9,2 | 427 |
| 80 778 | 994 850 | 521 142 | 55 507 | 901 788 | 167 204 | 6,1 | 422 |
| 69 369 | 704 177 | 343 232 | 47 616 | 626 651 | 120 414 | 5,2 | 426 |
| 1 179 | 34 481 | 20 490 | 1 023 | 34 853 | 5 103 | 6,8 | 428 |
| 5 804 | 87 422 | 47 885 | 3 567 | 78 149 | 9 430 | 8,3 | 43 |
| 1 948 | 114 193 | 76 350 | 1 534 | 112 058 | 7 067 | 15,9 | 4317 |
| 2 478 | 54 577 | 33 185 | 1 767 | 50 077 | 5 190 | 9,6 | 432 |
| 3 526 | 64 625 | 28 258 | 2 256 | 59 961 | 6 962 | 8,6 | 433 |
| 776 | 12 694 | 5 310 | 399 | 10 774 | 1 380 | 7,8 | 435 |
| 395 | 7 223 | 3 618 | 220 | 6 559 | 920 | 7,1 | 437 |
| 84 | 2 198 | 1 060 | 51 | 1 980 | 218 | 9,1 | 44 |
| 1 794 | 31 562 | 14 421 | 1 004 | 26 489 | 2 680 | 9,9 | 441 |
| 477 | 10 948 | 3 849 | 582 | 14 159 | 1 764 | 8,0 | 442 |

noch: 18. Warenbestände, Wareneingang und Beschäftigte

| Nr. ¹⁾ | Wirtschaftsgliederung | Warenbestand (Waren, Erzeugnisse, Vorräte) | | | |
|-------------------|---|--|--------------|-------------|--------------|
| | | erfaßte Fälle | | Bestände am | |
| | | Anzahl | Gesamtumsatz | 1. 1. 1950 | 31. 12. 1950 |
| | | | | 1000 DM | |
| 45 | Mühlengewerbe, Nahrungsmittel-, Stärke- und Futtermittelherstellung, Bäckerei- und Süßwarengewerbe | 54 577 | 3 507 567 | 160 170 | 202 031 |
| 451 | Mühlengewerbe (ohne Öl- und Gewürzmühlen) | 5 483 | 601 325 | 55 787 | 58 363 |
| 452 | Nahrungsmittel- und Zutatenerstellung, Stärke-, bis | | | | |
| 455 | Kartoffeltrocknungs- und Futtermittelherstellung | 123 | 11 242 | 1 133 | 1 053 |
| 4564 | Handwerkliche Bäckerei und Konditorei ohne Gastwirtschaft und Kaffeeausschank | 42 246 | 2 380 867 | 82 222 | 114 453 |
| 4567 | Handwerkliche Bäckerei und Konditorei mit Gastwirtschaft und Kaffeeausschank | 5 781 | 438 419 | 17 269 | 23 218 |
| 457 | Herstellung von Dauerbackwaren, Kunsthonig und Mischsirup | 363 | 26 613 | 920 | 1 144 |
| 458 | Süßwarengewerbe | 309 | 22 611 | 935 | 1 623 |
| 4501 | Mühlengewerbe mit Bäckerei, handwerkliche Bäckerei mit Fleischerei | 272 | 26 490 | 1 913 | 2 177 |
| 4591 | Fleisch- und Fischverarbeitung, Milchverarbeitung, Speiseöl- und Speisefettherstellung; Zuckerherstellung | 34 618 | 3 622 434 | 54 465 | 74 957 |
| 46 | Fleischwarenherstellung, Talgschmelzen und Schmalzsiedereien, Schlachthäuser | 59 | 29 210 | 566 | 978 |
| 4611 | Fleischerei ohne Gastwirtschaft | 27 791 | 3 053 469 | 43 397 | 60 694 |
| 4614 | Fleischerei mit Gastwirtschaft | 6 052 | 517 592 | 9 490 | 12 265 |
| 4617 | Ölmühlen und Margarineherstellung | 45 | 3 393 | 239 | 242 |
| 465 | Getränkeherstellung (nur Brauerei und Mälzerei) | 882 | 83 724 | 7 595 | 9 435 |
| 5 | Bau-, Ausbau- und Bauhilfsgewerbe | 110 555 | 5 706 347 | 231 353 | 308 356 |
| | darunter: | | | | |
| 51 | Hoch-, Tief- und Ingenieurbau | 19 730 | 2 456 029 | 58 074 | 76 221 |
| 511 | Architektur-, Bauingenieur- und Vermessungsbüros (nicht amtlich) | 63 | 6 262 | 156 | 186 |
| 513 | Hoch- und Ingenieurbau | 13 578 | 1 261 782 | 27 140 | 35 471 |
| 5141 | Tief- und Ingenieurbau (ohne neuzeitlichen und sonstigen Straßenbau, Steinsetzerei, Asphaltiererei und Pflastererei) | 725 | 132 223 | 3 220 | 4 007 |
| bis | | | | | |
| 5143 | Neuzeitlicher und sonstiger Straßenbau, Steinsetzerei, Asphaltiererei und Pflastererei | 519 | 66 311 | 945 | 1 290 |
| 5147 | | | | | |
| 5148 | | | | | |
| 5144 | | | | | |
| bis | | | | | |
| 5146 | Kombination innerhalb und außerhalb der Gruppe, Schornstein-, Feuerungs- und Industrieofenbau, Isolierbau, Abbruchbetriebe | 4 845 | 989 451 | 26 613 | 35 267 |
| 519 | | | | | |
| 55 | Zimmerei und Dachdeckerei | 14 843 | 775 943 | 30 838 | 45 066 |
| 5511 | Zimmerei und Holztreppebau | 7 081 | 275 048 | 15 019 | 17 227 |
| 5515 | Ingenieurholzbau (ohne Serienfertigung), Zimmerei mit Bautischlerei und (oder) mit Sägewerk | 1 801 | 156 232 | 14 287 | 14 474 |
| 5591 | Dachdeckerei (auch mit Klempnerei) | 5 961 | 344 663 | 10 032 | 13 965 |
| 555 | | | | | |
| 5592 | | | | | |
| 56 | Bauinstallation | 29 146 | 1 299 907 | 89 862 | 127 034 |
| 561 | Klempnerei, Gas- und Wasserinstallation | 16 111 | 755 302 | 42 786 | 63 457 |
| 565 | Elektroinstallation | 13 035 | 544 605 | 47 076 | 63 577 |
| 57 | Ausbauwerke | 46 778 | 1 170 273 | 43 822 | 59 184 |
| 571 | Glaseri | 3 473 | 125 394 | 7 073 | 9 135 |
| 5721 | Malerei, Baulackiererei und Entrostungsbetriebe, Tapetenkleberei | 35 077 | 694 713 | 22 464 | 32 050 |
| 5727 | Speziallackiererei für Erzeugnisse verschiedenster Art | 554 | 16 381 | 577 | 687 |
| 5751 | Fliesen- und Plattenlegergewerbe | 858 | 54 235 | 3 920 | 4 970 |
| 577 | Ofen- und Herdsetzerei (einschl. Schornsteinanschlußbau) | 1 957 | 46 360 | 4 310 | 5 024 |
| 5701/02 | Glaseri mit Malerei, Malerei mit Tapetenkleberei, Stukkateur-, Gips- und Verputzergewerbe, Steinholz-, Mosaik- und Terrazzo-, Parkettlegergewerbe auch mit Kegelbahnbau | 4 859 | 233 190 | 5 478 | 7 338 |
| 5730 | | | | | |
| 5754 | | | | | |
| 5757 | | | | | |
| 5791 | | | | | |
| 61, 62/63 | Großhandel (ohne 637, 638) ²⁾ | 98 935 | 52 775 717 | 3 718 313 | 4 520 572 |
| 61 | Ein- und Ausfuhrhandel | 2 897 | 6 572 093 | 467 302 | 623 494 |
| 611 | Einfuhrhandel (auch allgemeiner Einfuhrhandel) | 1 690 | 4 985 787 | 362 976 | 479 195 |
| 6101 | | | | | |
| 614 | Ausfuhrhandel (auch allgemeiner Ausfuhrhandel) | 531 | 489 496 | 21 206 | 38 423 |
| 6102 | Gemeinsamer Ein- und Ausfuhrhandel (auch allgemeiner Ein- und Ausfuhrhandel) | 676 | 1 096 810 | 83 120 | 105 876 |
| 617 | | | | | |
| 6103 | | | | | |
| 62/63 | Binnengroßhandel (einschl. Gemeinschaftsein- und -verkauf, ohne Verlagswesen) | 96 038 | 46 203 624 | 3 251 011 | 3 897 078 |
| (ohne 637, 638) | Allgemeiner Binnengroßhandel (Kombination der Klassen 6220 bis 6367) | 4 972 | 1 645 252 | 206 325 | 183 440 |
| 6201 | Großhandel mit Vieh und Geflügel (lebend), Getreide, Mehl, Saaten, Futter- und Düngemitteln, Nahrungs- und Genußmitteln | 36 853 | 17 539 521 | 931 063 | 1 061 601 |
| 622 | Bgh. m. Vieh und Geflügel (lebend) | 4 049 | 731 602 | 14 001 | 15 748 |
| bis | | | | | |
| 624 | Bgh. m. Getreide, Mehl, Saaten, Futter- und Düngemitteln | 8 839 | 5 265 837 | 304 855 | 326 285 |
| 622 | | | | | |
| 623 | | | | | |

Groß

Abkürzung: Bgh. m. = Binnengroßhandel mit. — ¹⁾ Kennziffer der Arbeitsstättensystematik. — ²⁾ Die Abt. 6 der Arbeitsstättensystematik „Handel, Geld- und 638), Einzelhandel (Nr. 64), sowie Nrn. 637, 638, 67 bis 69.

im Bundesgebiet nach ausgewählten Wirtschaftszweigen

| Wareneingang | | | Beschäftigte und Umsatz | | | | Nr.) |
|-----------------|----------------------|---|-------------------------|----------------------|--|-------------------------------------|--------------------------------|
| erfaßte Fälle | | Wert der 1950 gekauften Rohstoffe und Waren | erfaßte Fälle | | 1950 durchschnittlich Beschäftigte | Gesamtumsatz je Beschäftigten | |
| Anzahl | Gesamtumsatz | | Anzahl | Gesamtumsatz | | | |
| | | | | | | | |
| | | | | | 1000 DM | 1000 DM | |
| 60 006 6 229 | 3 584 892 601 958 | 2 419 474 467 233 | 52 889 6 441 | 3 490 077 620 378 | 153 907 16 612 | 22,7 37,3 | 45 451 452 bis 455 |
| 152 | 11 468 | 7 538 | 127 | 11 406 | 454 | 25,1 | 4564 |
| 46 183 | 2 457 716 | 1 633 149 | 39 743 | 2 340 553 | 109 630 | 21,3 | 4567 |
| 6 250 | 445 575 | 268 863 | 5 613 | 438 916 | 23 275 | 18,9 | 457 |
| 381 | 18 961 | 10 297 | 367 | 26 767 | 1 739 | 15,4 | 458 |
| 539 | 24 284 | 15 077 | 313 | 23 204 | 1 121 | 20,7 | 4501 |
| 272 | 24 930 | 17 317 | 285 | 28 853 | 1 076 | 26,8 | 4591 |
| 40 265 | 3 742 217 | 2 835 475 | 34 131 | 3 655 334 | 88 110 | 41,5 | 46 |
| 89 | 32 958 | 25 755 | 97 | 32 143 | 711 | 45,2 | 4611 |
| 31 711 | 3 106 393 | 2 375 119 | 27 370 | 3 073 428 | 68 293 | 45,0 | 462 |
| 8 340 | 589 659 | 424 709 | 6 544 | 531 533 | 18 553 | 28,6 | 4614 |
| 74 | 3 140 | 1 984 | 74 | 3 553 | 199 | 17,9 | 4617 |
| 935 | 78 751 | 25 927 | 866 | 88 669 | 4 224 | 21,0 | 465 |
| 134 731 | 5 690 068 | 2 481 366 | 125 424 | 6 808 121 | 860 606 | 7,9 | 48 |
| 27 299 | 2 411 404 | 897 851 | 34 272 | 3 352 285 | 497 847 | 6,7 | 5 |
| 91 | 7 530 | 2 450 | 298 | 14 170 | 1 645 | 8,6 | 51 |
| 19 582 | 1 289 297 | 516 605 | 23 953 | 1 735 161 | 271 665 | 6,4 | 511 |
| 1 043 | 111 332 | 29 179 | 1 790 | 231 383 | 35 783 | 6,5 | 513 |
| 1 010 | 85 837 | 20 369 | 1 439 | 134 140 | 18 574 | 7,2 | 5141 |
| 5 573 | 917 408 | 329 248 | 6 792 | 1 237 431 | 170 180 | 7,3 | bis |
| 17 937 | 781 741 | 374 934 | 18 394 | 846 887 | 84 978 | 10,0 | 5143 |
| 9 016 | 285 753 | 126 565 | 9 475 | 307 631 | 37 390 | 8,2 | 5147 |
| 1 943 | 154 897 | 68 964 | 1 948 | 163 898 | 17 147 | 9,6 | 5148 |
| 6 978 | 341 091 | 179 405 | 6 971 | 375 358 | 30 441 | 12,3 | 5144 |
| 31 888 | 1 258 031 | 753 311 | 25 949 | 1 293 016 | 111 432 | 11,6 | bis |
| 17 788 | 732 852 | 430 973 | 14 527 | 758 255 | 67 423 | 11,2 | 5140 |
| 14 100 | 525 179 | 322 338 | 11 422 | 534 761 | 44 009 | 12,2 | 5101 |
| 57 483 | 1 233 897 | 453 880 | 43 376 | 1 255 581 | 159 763 | 7,9 | 515 |
| 4 066 | 130 024 | 63 621 | 2 897 | 123 935 | 9 210 | 13,5 | 518 |
| 42 422 | 713 024 | 240 653 | 31 115 | 720 956 | 105 038 | 6,9 | 519 |
| 746 | 17 905 | 5 911 | 589 | 17 530 | 1 898 | 9,2 | 55 |
| 1 084 | 57 740 | 30 533 | 947 | 65 443 | 4 542 | 14,4 | 5511 |
| 2 488 | 49 438 | 28 754 | 1 456 | 42 745 | 3 058 | 14,0 | 5515 |
| 6 677 | 265 766 | 84 408 | 6 372 | 284 972 | 36 017 | 7,9 | 5591 |
| handel | | | | | | | |
| 122 481 | 57 161 263 | 49 811 413 | 90 929 | 57 814 159 | 633 623 | 91,0 | 61, 62/63 |
| 3 455 | 6 705 011 | 6 731 271 | 3 263 | 7 918 334 | 31 551 | 251,0 | 61 |
| 1 949 | 5 117 011 | 5 195 623 | 1 873 | 5 837 877 | 19 972 | 292,3 | 611 |
| 637 | 508 998 | 444 914 | 536 | 606 995 | 4 672 | 129,9 | 6101 |
| 869 | 1 079 002 | 1 090 734 | 854 | 1 473 462 | 6 907 | 213,3 | 614 |
| 119 026 | 50 456 252 | 43 080 202 | 87 666 | 49 895 825 | 604 072 | 82,6 | 6102 |
| 5 449 | 1 449 444 | 1 270 641 | 5 434 | 1 702 760 | 29 463 | 57,8 | 617 |
| 50 500 | 18 297 232 | 16 230 953 | 35 222 | 19 050 626 | 179 671 | 106,0 | 6103 |
| 11 318 | 1 256 894 | 1 072 341 | 4 739 | 963 814 | 9 024 | 106,8 | 62/63 |
| 9 973 | 5 478 183 | 4 809 019 | 8 936 | 6 261 264 | 47 799 | 131,0 | (ohne |
| | | | | | | | 637, 638) |
| | | | | | | | 6201 |
| | | | | | | | 622 |
| | | | | | | | bis |
| | | | | | | | 624 |
| | | | | | | | 622 |
| | | | | | | | 623 |

Versicherungswesen“ wird in der vorliegenden Gliederung nicht nachgewiesen. Sie kann wie folgt zusammengestellt werden: Großhandel (Nr. 61, 62/63, ohne 637,

noch 18. Warenbestände, Wareneingang und Beschäftigte

| Nr. ¹⁾ | Wirtschaftsgliederung | Warenbestand (Waren, Erzeugnisse, Vorräte) | | | |
|----------------------------|---|--|--------------|-------------|--------------|
| | | erfaßte Fälle | | Bestände am | |
| | | Anzahl | Gesamtumsatz | 1. 1. 1950 | 31. 12. 1950 |
| | | | | 1000 DM | |
| 6241 | Bgh. m. Nahrungs- und Genußmitteln (soweit nicht bei 623, 6243 bis 6249) | 9 915 | 6 101 399 | 347 446 | 416 410 |
| 6243 | Bgh. m. Molkereierzeugnissen und Eiern | 1 628 | 1 264 253 | 43 607 | 42 432 |
| 6245 | Bgh. m. Fischen und Fischwaren | 539 | 225 871 | 7 086 | 8 950 |
| 6246 | Bgh. m. Obst, Gemüse, Südfrüchten und Blumen | 2 521 | 961 425 | 15 573 | 21 966 |
| 6247 | Bgh. m. Wein, Spirituosen und alkoholfreien Getränken | 5 449 | 887 117 | 120 102 | 134 131 |
| 6248 } 6249 } | Bgh. m. Tabak und Tabakwaren | 3 913 | 2 102 017 | 78 393 | 95 679 |
| 625 bis 628 625 | Großhandel mit Rohstoffen und Halbwaren der Eisen- und Metallwirtschaft, Kohle-, Mineralöl-, Bau-, Holz-, Papier-, Textil- und Lederwirtschaft Bgh. m. Rohstoffen und Halbwaren der Eisen- und Metallwirtschaft | 14 119 | 12 622 313 | 836 051 | 1 072 713 |
| 6261 | Bgh. m. Steinkohle, Braunkohle und Briketts | 1 049 | 3 585 862 | 279 126 | 301 332 |
| 6265 | Bgh. m. Mineralöl und Mineralölerzeugnissen | 1 496 | 3 041 856 | 45 587 | 48 437 |
| 6271 | Bgh. m. Steinen, Erden und Baumaterial | 890 | 1 386 252 | 149 448 | 314 959 |
| 6275 | Bgh. m. Holz und Holzhalbwaren | 3 536 | 1 417 103 | 59 535 | 69 689 |
| 6281 | Bgh. m. Holz und Holzhalbwaren | 3 319 | 1 266 454 | 168 018 | 178 976 |
| 6273 | Bgh. m. rohen und bearbeiteten Spinnstoffen | 323 | 738 811 | 37 200 | 41 029 |
| 6277 6284 6287 } | Bgh. m. Flachglas, Papier und Pappen, Häuten und Fellen, Leder- und Schuhmacherbedarf | 3 506 | 1 185 975 | 97 137 | 118 291 |
| 631 6311 | Großhandel mit sonstigen Rohstoffen u. Halbwaren Bgh. m. technischen Chemikalien, pflanzlichen und tierischen Ölen, Drogen und Kautschuk | 4 152 | 2 111 492 | 142 361 | 187 881 |
| 6314 | Bgh. m. Lumpen und Abfällen | 1 477 | 1 010 948 | 87 614 | 113 351 |
| 6317 | Bgh. m. Schrott, Nutzeisen, Altmetallen, Abbruchmaterial | 621 | 110 322 | 6 880 | 11 676 |
| 632 bis 636 632 | Bgh. m. Schrott, Nutzeisen, Altmetallen, Abbruchmaterial | 2 054 | 990 222 | 47 867 | 62 854 |
| 6331 | Großhandel mit Fertigwaren | 35 942 | 12 285 046 | 1 135 211 | 1 391 443 |
| 6341 | Bgh. m. Lacken, Farben, Anstrichbedarf, Linoleum und Tapeten | 6 648 | 3 021 136 | 215 788 | 247 198 |
| 6345 | Bgh. m. Eisen-, Stahl-, Blech- und Metallwaren | 1 661 | 361 924 | 30 627 | 39 922 |
| 6347 | Bgh. m. Beleuchtungsgegenständen, Elektromotoren, elektrotechnischen Artikeln, Rundfunkgeräten und Musikwaren | 4 643 | 1 481 199 | 197 941 | 211 176 |
| 6353 | Bgh. m. Edelmetallen, fotografischen, optischen und feinmechanischen Artikeln | 2 399 | 894 722 | 88 702 | 108 020 |
| 6356 } 6357 } 6363 } | Bgh. m. Textilien und verwandten Waren sowie mit Schneiderbedarfsartikeln | 1 034 | 174 146 | 23 036 | 27 189 |
| — | Bgh. m. Bekleidungsgegenständen und Schuhen Bgh. m. pharmazeutischen und kosmetischen Artikeln, Laboratoriums-, Krankenpflege- und Friseurbedarf | 6 269 | 2 811 438 | 249 835 | 355 535 |
| — | Bgh. m. sonstigen Fertigwaren ²⁾ | 843 | 300 477 | 23 881 | 31 615 |
| — | — | 2 383 | 816 004 | 70 377 | 80 406 |
| — | — | 10 062 | 2 424 000 | 235 024 | 290 382 |
| | | | | | |
| | | Einzel | | | |
| 64 | Einzelhandel | 349 744 | 28 027 016 | 2 502 444 | 3 396 471 |
| 641 | Einzelhandel mit Waren aller Art | 31 437 | 3 208 886 | 262 555 | 362 971 |
| 6411 | Warenhäuser und Kaufhäuser | 136 | 1 085 570 | 78 140 | 116 494 |
| 6413 | Klein- und Serienpreisgeschäfte | 10 | 68 626 | 2 856 | 5 465 |
| 6417 | Gemischwaren- und Einzelhandelsgeschäfte mit Waren verschiedener Art ohne Schwerpunktangabe | 30 921 | 2 025 560 | 178 844 | 237 283 |
| 6419 | Reformwarengeschäfte | 370 | 29 130 | 2 715 | 3 729 |
| 642 | Einzelhandel mit Nahrungs- und Genußmitteln und verwandten Waren | 150 458 | 10 370 561 | 518 458 | 650 477 |
| 6421 | Eh. m. Nahrungs- und Genußmitteln (soweit nicht bei 6422 bis 6428) | 92 826 | 7 391 429 | 405 396 | 508 335 |
| 6422 | Eh. m. Kartoffeln, Obst, Gemüse und Südfrüchten | 15 205 | 535 606 | 12 261 | 15 069 |
| 6423 | Eh. m. Fischen und Fischwaren | 2 864 | 123 014 | 2 857 | 3 508 |
| 6424 | Eh. m. Wild und Geflügel | 489 | 25 694 | 691 | 948 |
| 6425 | Eh. m. Milch und Milcherzeugnissen | 11 741 | 1 015 106 | 13 738 | 17 946 |
| 6426 | Eh. m. Schokolade, Süßwaren und Speiseeis | 3 806 | 108 321 | 5 082 | 7 430 |
| 6427 | Eh. m. Wein, Spirituosen und alkoholfreien Getränken | 5 777 | 176 570 | 20 542 | 23 494 |
| 6428 | Eh. m. Tabakwaren | 17 727 | 991 423 | 57 601 | 73 423 |
| 6429 | Eh. m. Roheis | 23 | 3 398 | 200 | 324 |
| 643 | Einzelhandel mit Bekleidung, Wasche, Ausrüstungsartikeln, Schuhen und Sportartikeln | 67 418 | 7 258 992 | 896 028 | 1 372 272 |
| 6431 | Eh. m. Textilwaren aller Art (soweit nicht bei 6432 bis 6437) | 31 157 | 3 304 829 | 420 378 | 656 369 |
| 6432 | Eh. m. Schnittwaren (Meterware), Korsettwaren, Wäsche und Bettwaren, Handarbeiten und Kurzwaren | 15 879 | 995 674 | 117 721 | 185 873 |
| 6433 | Eh. m. Herrenartikeln, Hüten, Hutputz, Mützen, Stöcken und Schürmen | 2 703 | 207 266 | 21 509 | 37 135 |
| 6436 | Eh. m. Oberbekleidung, Wirk- und Strickwaren | 4 883 | 1 499 456 | 133 295 | 222 601 |
| 6437 | Eh. m. Kürschnerwaren | 514 | 58 689 | 8 325 | 14 495 |
| 6438 | Eh. m. Schuhwaren | 11 644 | 1 115 113 | 182 757 | 239 054 |
| 6439 | Eh. m. Sportartikeln | 638 | 77 965 | 12 043 | 16 745 |
| 644 | Einzelhandel mit Eisen-, Stahl-, Blech- und Metallwaren, Haus- und Küchengeräten, Glas, Porzellan, Wohnbedarf, Musikinstrumenten, Elektro- und Rundfunkgeräten | 28 151 | 2 447 302 | 326 733 | 406 743 |
| 6441 | Eh. m. Eisen-, Stahl- und Metallwaren, Öfen und Herden, Haus- und Küchengeräten | 12 479 | 810 343 | 133 054 | 154 945 |

Abkürzung: Bgh. m. = Binnengroßhandel mit. Eh. m. = Einzelhandel mit. — ¹⁾ Kennziffer der Arbeitsstättensystematik. — ²⁾ Wirtschaftsklassen Nr. 6334, 6337.

im Bundesgebiet nach ausgewählten Wirtschaftszweigen

| Wareneingang | | | Beschäftigte und Umsatz | | | | Nr.1) |
|---------------|--------------|---|-------------------------|--------------|--|-------------------------------------|-------|
| erfaßte Fälle | | Wert der 1950 gekauften Rohstoffe und Waren | erfaßte Fälle | | 1950 durchschnittlich Beschäftigte | Gesamtumsatz je Beschäftigten | |
| Anzahl | Gesamtumsatz | | Anzahl | Gesamtumsatz | | | |
| | | | | | | | |
| | | | | | 1000 DM | 1000 DM | |
| 12 024 | 6 038 957 | 5 489 735 | 8 796 | 6 373 890 | 69 859 | 91,2 | 6241 |
| 2 133 | 1 271 709 | 1 109 615 | 1 658 | 1 283 835 | 8 633 | 148,7 | 6243 |
| 783 | 272 436 | 225 397 | 670 | 305 447 | 5 293 | 57,7 | 6245 |
| 4 023 | 1 062 472 | 914 768 | 2 893 | 1 043 540 | 10 175 | 102,6 | 6246 |
| 6 113 | 852 165 | 650 720 | 4 690 | 899 077 | 20 243 | 44,4 | 6247 |
| 4 133 | 2 064 416 | 1 959 358 | 2 840 | 1 919 759 | 8 645 | 222,1 | 6248 |
| | | | | | | | 6249 |
| | | | | | | | 625 |
| | | | | | | | bis |
| | | | | | | | 628 |
| 16 493 | 16 009 453 | 13 465 335 | 13 331 | 13 668 346 | 125 103 | 109,3 | 625 |
| 1 155 | 3 087 369 | 2 337 109 | 1 049 | 3 839 686 | 22 697 | 169,2 | 6261 |
| 1 814 | 6 027 912 | 5 558 496 | 1 686 | 3 502 634 | 17 747 | 197,4 | 6265 |
| 999 | 2 244 959 | 1 973 768 | 825 | 1 423 951 | 15 712 | 90,6 | 6271 |
| 4 112 | 1 425 643 | 1 162 507 | 3 439 | 1 516 320 | 23 962 | 63,3 | 6275 |
| 4 038 | 1 264 624 | 972 648 | 3 153 | 1 316 454 | 26 928 | 48,9 | 6281 |
| 398 | 810 222 | 506 230 | 299 | 841 551 | 2 259 | 372,5 | 6273 |
| | | | | | | | 6277 |
| 3 977 | 1 148 724 | 954 577 | 2 880 | 1 227 750 | 15 798 | 77,7 | 6284 |
| 6 938 | 2 137 908 | 1 713 908 | 4 095 | 2 328 666 | 31 836 | 73,1 | 6287 |
| 1 761 | 1 036 187 | 869 093 | 1 225 | 1 159 641 | 10 870 | 106,7 | 6311 |
| 1 511 | 123 678 | 89 936 | 641 | 121 574 | 3 569 | 34,1 | 6314 |
| 3 666 | 978 043 | 754 879 | 2 229 | 1 047 451 | 17 397 | 60,2 | 6317 |
| | | | | | | | 632 |
| | | | | | | | bis |
| | | | | | | | 636 |
| 39 646 | 12 562 215 | 10 399 365 | 29 584 | 13 145 427 | 237 999 | 55,2 | 632 |
| 7 267 | 2 943 503 | 2 340 793 | 5 860 | 3 191 649 | 59 063 | 54,0 | 6331 |
| 1 790 | 369 104 | 294 860 | 1 425 | 396 249 | 7 773 | 51,0 | 6331 |
| 4 925 | 1 494 643 | 1 171 035 | 3 668 | 1 530 857 | 31 796 | 48,1 | 6341 |
| 2 607 | 925 588 | 785 239 | 2 101 | 1 092 150 | 24 790 | 44,1 | 6345 |
| 1 129 | 172 798 | 149 236 | 735 | 172 696 | 4 163 | 41,5 | 6347 |
| 7 189 | 2 962 419 | 2 615 855 | 4 960 | 3 014 313 | 36 191 | 83,3 | 6353 |
| 962 | 337 782 | 290 190 | 734 | 343 168 | 5 600 | 61,3 | 6356 |
| | | | | | | | 6357 |
| 2 637 | 818 092 | 700 289 | 1 901 | 849 747 | 16 457 | 51,6 | 6363 |
| 11 140 | 2 538 286 | 2 051 868 | 8 191 | 2 554 598 | 52 166 | 49,0 | — |

| handel | | | | | | | 64 |
|---------|------------|------------|---------|------------|---------|------|------|
| 450 568 | 29 021 139 | 23 485 290 | 220 720 | 25 120 624 | 616 828 | 37,1 | |
| 37 107 | 3 236 527 | 2 547 865 | 19 514 | 2 877 491 | 74 724 | 38,5 | 641 |
| 143 | 1 020 363 | 750 002 | 149 | 1 163 715 | 32 787 | 35,5 | 6411 |
| 14 | 68 693 | 48 237 | 8 | 68 568 | 2 227 | 30,8 | 6413 |
| 36 565 | 2 109 008 | 1 726 495 | 19 077 | 1 618 734 | 38 856 | 41,7 | 6417 |
| 385 | 29 463 | 23 131 | 280 | 26 474 | 854 | 31,0 | 6419 |
| 202 769 | 11 073 806 | 9 396 996 | 93 305 | 8 619 276 | 217 002 | 39,7 | 642 |
| 106 732 | 7 498 017 | 6 392 551 | 58 472 | 6 232 983 | 158 907 | 39,2 | 6421 |
| 26 286 | 663 324 | 530 452 | 8 982 | 422 860 | 15 127 | 28,0 | 6422 |
| 4 827 | 146 193 | 109 625 | 2 169 | 110 476 | 3 875 | 28,5 | 6423 |
| 1 364 | 33 881 | 26 746 | 365 | 23 118 | 617 | 37,5 | 6424 |
| 20 767 | 1 353 625 | 1 172 491 | 11 859 | 1 013 183 | 18 870 | 53,7 | 6425 |
| 8 603 | 135 786 | 102 248 | 1 982 | 79 757 | 3 282 | 24,3 | 6426 |
| 12 609 | 210 340 | 156 736 | 2 904 | 148 818 | 6 177 | 24,1 | 6427 |
| 21 454 | 1 027 067 | 902 023 | 6 501 | 583 581 | 10 019 | 58,2 | 6428 |
| 127 | 5 573 | 4 124 | 71 | 4 500 | 128 | 35,2 | 6429 |
| 86 334 | 7 319 811 | 6 094 981 | 37 546 | 6 870 162 | 166 421 | 41,3 | 643 |
| 40 866 | 3 342 692 | 2 805 040 | 15 745 | 3 065 879 | 72 840 | 42,1 | 6431 |
| | | | | | | | 6432 |
| | | | | | | | bis |
| | | | | | | | 6434 |
| 22 545 | 1 010 278 | 822 563 | 7 019 | 883 187 | 23 442 | 37,7 | 6435 |
| 2 994 | 205 702 | 158 489 | 1 970 | 193 892 | 6 754 | 28,7 | 6436 |
| 5 589 | 1 486 903 | 1 229 892 | 3 671 | 1 521 067 | 33 864 | 44,9 | 6437 |
| 817 | 61 227 | 46 535 | 413 | 57 108 | 2 376 | 24,0 | 6438 |
| 12 808 | 1 141 207 | 974 225 | 8 255 | 1 074 779 | 25 550 | 42,1 | 6439 |
| 715 | 71 802 | 58 237 | 473 | 74 250 | 1 595 | 40,6 | — |
| 32 850 | 2 473 827 | 1 866 181 | 18 564 | 2 294 173 | 68 302 | 33,6 | 644 |
| 14 867 | 818 382 | 619 093 | 7 295 | 728 409 | 23 479 | 31,0 | 6441 |

6343, 6349, 6351, 6354, 6361, 6362, 6364 bis 6367.

noch: 18. Warenbestände, Wareneingang und Beschäftigte

| Nr.) | Wirtschaftsgliederung | Warenbestand (Waren, Erzeugnisse, Vorräte) | | | |
|------------|---|--|--------------|-------------|--------------|
| | | erfaßte Fälle | | Bestände am | |
| | | Anzahl | Gesamtumsatz | 1. 1. 1950 | 31. 12. 1950 |
| | | | | 1000 DM | |
| 6442 | Eh. m. Glas- und Porzellanwaren | 1 719 | 117 541 | 22 717 | 26 063 |
| 6443 | Eh. m. Beleuchtungsgegenständen, Elektrogeräten, sanitären und Kühlanlagen | 2 609 | 179 628 | 19 775 | 25 950 |
| 6444 | Eh. m. Rundfunk-, Fernseh-, elektrischen Schallplattengeräten und -artikeln | 4 078 | 313 413 | 33 631 | 44 348 |
| 6445 | Eh. m. Dreh- und Drechslerwaren, Schnitz- und Flechtwaren, Kinderwagen, Korbmöbeln und Korbwaren | 1 021 | 42 093 | 4 552 | 6 402 |
| 6446 | Eh. m. Möbeln aus Holz und Metall | 4 417 | 757 740 | 88 008 | 112 888 |
| 6447 | Eh. m. Teppichen, Möbel- und Behangstoffen | 604 | 123 897 | 14 675 | 21 574 |
| 6448 | Eh. m. Tapeten, Linoleum u. a. | 580 | 68 360 | 5 185 | 8 086 |
| 6449 | Eh. m. Musikinstrumenten | 644 | 34 287 | 5 136 | 6 487 |
| 645 | Einzelhandel mit Druckereierzeugnissen, Papier- und Schreibwaren, Lehrmitteln und Bürobedarf, Kunst- und kunstgewerblichen Gegenständen, Galanterie- und Lederwaren | 16 132 | 869 249 | 110 484 | 138 608 |
| 6451 | Eh. m. Büchern und Broschüren, Zeitschriften und Zeitungen, Musikalien | 5 046 | 311 138 | 33 594 | 38 855 |
| 6453 | Eh. m. Papier- und Schreibwaren, Lehrmitteln, Bürobedarf (ohne Büromaschinen und -möbel) | 6 976 | 300 130 | 40 355 | 49 994 |
| 6455 | Eh. m. Sammlerbriefmarken | 385 | 6 979 | 1 777 | 1 770 |
| 6456 | Eh. m. Kunst- und kunstgewerblichen Gegenständen, Antiquitäten | 1 222 | 41 857 | 9 377 | 10 775 |
| 6457 | Eh. m. Galanterie- und Lederwaren (ohne Schuhwaren) | 2 503 | 209 145 | 25 381 | 37 214 |
| 646 | Einzelhandel mit Gegenständen der Körper- und Gesundheitspflege, chemischen und optischen Erzeugnissen | 20 659 | 1 546 695 | 184 741 | 222 256 |
| 6461 | Apotheken | 4 498 | 661 283 | 71 724 | 79 664 |
| 6462 | Drogerien und sonstiger Eh. m. drogischen Erzeugnissen, Eh. m. Farben, Lacken und Anstrichbedarf | 9 607 | 601 400 | 80 432 | 98 743 |
| 6464 | Eh. m. Seifen, Bürstenwaren, Ölen, Fetten, Zündwaren u. a., Parfüm | 4 296 | 116 486 | 11 646 | 16 204 |
| 6465 | Eh. m. hygienischen Gummiwaren, orthopädischen und medizinischen Gegenständen | 495 | 34 765 | 4 527 | 5 871 |
| 6466 | Eh. m. optischen und feinmechanischen Instrumenten, Foto- u. Kinoapparaten und -bedarf | 1 763 | 132 761 | 16 412 | 21 774 |
| 647 | Einzelhandel mit Maschinen, Fahrrädern, Kraftfahrzeugen und Kraftfahrzeugbedarf | 11 678 | 1 054 059 | 85 049 | 112 139 |
| 6471 | Eh. m. Landmaschinen und landwirtschaftlichen Geräten | 1 041 | 92 847 | 10 565 | 11 818 |
| 6472 | Eh. m. Nähmaschinen und deren Zubehör | 508 | 58 151 | 6 410 | 5 446 |
| 6473 | Eh. m. Büromaschinen, deren Zubehör und Büromöbeln | 546 | 80 723 | 6 609 | 7 497 |
| 6474 | Eh. m. Fahrrädern und deren Zubehör | 6 455 | 315 288 | 30 788 | 45 903 |
| 6475 | Eh. m. Kraftfahrzeugen und Kraftfahrzeugbedarf | 1 762 | 412 551 | 27 030 | 35 938 |
| 6476 | Tankstellen (ohne Garagenbetriebe) | 1 366 | 94 499 | 3 647 | 5 537 |
| 6477 | Sonstiger Facheinzelhandel | 23 811 | 1 271 272 | 118 396 | 131 005 |
| 648 | Eh. m. Spielwaren aller Art | 935 | 44 412 | 4 211 | 6 732 |
| 6481 | Eh. m. Leder und Schuhmacherbedarf | 867 | 51 500 | 7 076 | 9 688 |
| 6482 | Eh. m. Uhren, Gold- und Silberwaren, Juwelen, Schmuckwaren, Abzeichen u. a. | 5 358 | 271 187 | 64 618 | 80 714 |
| 6483 | Eh. m. Blumen, Pflanzen und Samen | 3 177 | 91 460 | 7 941 | 7 377 |
| 6484 | Eh. m. Hunden, Ziervögeln, Zierfischen und zoologischen Artikeln, Futtermitteln | 1 326 | 53 817 | 2 929 | 3 710 |
| 6485 | Eh. m. Brennmaterial | 10 246 | 703 790 | 28 891 | 18 350 |
| 6486 | Eh. m. Altwaren (auch Trodelhandlungen) | 1 902 | 55 106 | 2 730 | 4 434 |
| 637 | Zeitungsverlag und -spedition, sonstiges Verlagswesen | 1 424 | 621 365 | 52 351 | 53 804 |
| 638 | Zeitungsverlag und -spedition | 199 | 261 996 | 5 577 | 5 766 |
| 637 | Zeitungsverlag und -spedition | 1 225 | 359 360 | 46 774 | 52 538 |
| 638 | Sonstiges Verlagswesen | | | | |
| 72 | Gaststättenwesen | 90 862 | 3 830 289 | 125 276 | 152 279 |
| 7211 | Hotels und Gasthöfe | 7 206 | 590 149 | 23 534 | 26 922 |
| 7214 | Fremdenheime und Pensionen | 1 367 | 36 776 | 1 104 | 1 453 |
| 7217 | Hospize, Erholungs- und Ferienheime | 91 | 6 238 | 180 | 199 |
| 7255 | Kantinenbetriebe | 1 803 | 108 196 | 3 700 | 4 332 |
| 7257 | Kaffeehäuser, Bars und Tanzlokale | 2 098 | 167 726 | 5 915 | 7 147 |
| 7251 | Schank- und Speisewirtschaften ohne 7255 und 7257, Gastwirtschaften mit Gemischtwaren- oder Kolonialwarenhandlung | 78 297 | 2 921 204 | 90 843 | 112 226 |
| 7253 | Fotografisches Gewerbe | 3 886 | 65 419 | 5 883 | 7 676 |
| 7259 | Friseurgewerbe und Schönheitssalons | 30 520 | 391 412 | 21 290 | 29 939 |
| 7291 | Wäscherei, Färberei u. chemische Reinigung, Zimmer-, Fenster-, Möbel-, Teppich-, Polster- und Metallreinigung (Handwerksunternehmen?) | 1 901 | 84 020 | 2 585 | 3 067 |
| 76 | Übrige Wäscherei-, Färberei- und Reinigungsunternehmen?) | 794 | 98 778 | 2 310 | 3 508 |
| 77 | Bestattungsinstitute | 396 | 16 665 | 1 066 | 1 135 |
| T. a. 7811 | | | | | |
| T. a. 7815 | | | | | |
| T. a. 7830 | | | | | |
| T. a. 7811 | | | | | |
| T. a. 7815 | | | | | |
| T. a. 7830 | | | | | |
| 785 | | | | | |

Son

Abkürzungen: Eh. m. = Einzelhandel mit. T. a. = Teil(c) aus. — 1) Kennziffer der Arbeitsstättensystematik. — 2) Abweichend von der Arbeitsstättensystematik

im Bundesgebiet nach ausgewählten Wirtschaftszweigen

| Wareneingang | | | Beschäftigte und Umsatz | | | | Nr.1) |
|---------------|--------------|---|-------------------------|--------------|--|-------------------------------------|---------------------|
| erfaßte Fälle | | Wert der 1950 gekauften Rohstoffe und Waren | erfaßte Fälle | | 1950 durchschnittlich Beschäftigte | Gesamtumsatz je Beschäftigten | |
| Anzahl | Gesamtumsatz | | Anzahl | Gesamtumsatz | | | |
| | 1000 DM | | | 1000 DM | | | |
| 2 055 | 119 833 | 85 730 | 1 069 | 108 003 | 3 909 | 27,6 | 6442 |
| 2 976 | 184 806 | 124 459 | 2 048 | 176 998 | 8 634 | 20,5 | 6443 |
| 4 601 | 322 178 | 248 405 | 2 836 | 290 125 | 8 678 | 33,4 | 6444 |
| 1 603 | 42 854 | 32 038 | 482 | 35 610 | 1 230 | 29,0 | 6445 |
| 4 727 | 758 654 | 584 591 | 3 487 | 730 122 | 16 449 | 44,4 | 6446 |
| 688 | 129 042 | 97 857 | 524 | 128 709 | 3 300 | 39,0 | 6447 |
| 612 | 65 330 | 50 699 | 436 | 65 368 | 1 530 | 42,7 | 6448 |
| 721 | 32 748 | 23 300 | 387 | 30 829 | 1 093 | 28,2 | 6449 |
| 19 874 | 895 945 | 662 173 | 10 019 | 780 084 | 29 612 | 26,3 | 645 |
| 6 965 | 330 709 | 237 314 | 3 580 | 293 869 | 12 641 | 23,2 | 6451 bis 6453 |
| 7 972 | 304 249 | 229 840 | 3 995 | 248 807 | 9 875 | 25,2 | 6454 |
| 403 | 6 659 | 4 267 | 124 | 4 690 | 264 | 17,8 | 6455 |
| 1 437 | 43 823 | 28 163 | 685 | 35 742 | 1 674 | 21,4 | 6456 |
| 3 097 | 210 505 | 162 589 | 1 635 | 196 976 | 5 158 | 38,2 | 6457 |
| 25 172 | 1 553 692 | 1 101 492 | 15 070 | 1 447 847 | 45 913 | 31,5 | 646 |
| 4 643 | 657 947 | 428 637 | 4 524 | 661 801 | 18 387 | 36,0 | 6461 |
| 10 361 | 601 765 | 466 104 | 7 173 | 535 320 | 17 177 | 31,2 | 6462 |
| 7 637 | 129 094 | 95 752 | 1 671 | 89 726 | 3 564 | 25,2 | 6463 |
| 608 | 33 816 | 22 777 | 355 | 33 021 | 1 480 | 22,3 | 6464 |
| 1 923 | 131 070 | 88 222 | 1 347 | 127 979 | 5 305 | 24,1 | 6465 |
| 13 351 | 1 072 001 | 834 388 | 8 604 | 1 025 344 | 32 309 | 31,7 | 6466 |
| 1 198 | 92 475 | 74 294 | 795 | 89 270 | 2 983 | 29,9 | 6467 |
| 584 | 59 519 | 40 118 | 303 | 53 262 | 1 626 | 32,8 | 6471 |
| 569 | 77 410 | 65 542 | 444 | 78 222 | 2 176 | 35,9 | 6472 |
| 7 170 | 321 500 | 258 529 | 3 854 | 265 496 | 8 406 | 31,6 | 6473 |
| 1 951 | 414 643 | 309 819 | 1 576 | 426 053 | 12 118 | 35,2 | 6474 |
| 1 879 | 106 454 | 80 086 | 1 632 | 113 041 | 5 000 | 22,6 | 6475 |
| 33 111 | 1 396 130 | 981 214 | 18 098 | 1 206 247 | 42 545 | 28,4 | 6476 |
| 1 464 | 48 014 | 36 648 | 501 | 39 584 | 1 360 | 29,1 | 6477 |
| 941 | 50 138 | 51 118 | 533 | 43 783 | 1 194 | 36,7 | 648 |
| 5 716 | 273 462 | 178 549 | 3 758 | 243 393 | 10 090 | 24,1 | 6483 |
| 5 631 | 109 316 | 65 999 | 2 582 | 89 227 | 5 948 | 15,0 | 6484 |
| 1 879 | 60 920 | 53 473 | 750 | 45 224 | 1 361 | 33,2 | 6485 |
| 13 811 | 781 279 | 548 934 | 8 895 | 697 918 | 20 550 | 34,0 | 6486 |
| 3 669 | 73 001 | 46 498 | 1 079 | 47 118 | 2 042 | 23,1 | 6487 |
| | | | | | | | 6488 |
| stige | | | | | | | |
| 1 557 | 564 418 | 224 084 | 1 957 | 895 502 | 42 490 | 21,1 | 637 |
| 256 | 226 282 | 63 064 | 421 | 389 427 | 20 572 | 18,9 | 638 |
| 1 301 | 338 136 | 161 920 | 1 536 | 506 075 | 21 918 | 23,1 | 637 |
| | | | | | | | 638 |
| 117 216 | 4 250 896 | 2 718 098 | 70 306 | 3 497 294 | 206 245 | 17,0 | 72 |
| 8 511 | 612 924 | 332 678 | 7 375 | 626 849 | 42 755 | 14,7 | 7211 |
| 3 522 | 60 438 | 27 159 | 3 672 | 66 592 | 11 235 | 5,9 | 7214 |
| 136 | 6 903 | 3 055 | 169 | 11 439 | 1 227 | 9,3 | 7217 |
| 3 166 | 132 038 | 109 063 | 1 954 | 119 427 | 7 470 | 16,0 | 7255 |
| 2 778 | 174 240 | 89 666 | 2 040 | 175 983 | 12 326 | 14,3 | 7257 |
| 99 103 | 3 264 353 | 2 156 477 | 55 096 | 2 497 004 | 131 232 | 19,0 | 7251 |
| 5 707 | 72 784 | 31 231 | 2 563 | 59 505 | 5 275 | 11,3 | 7253 |
| 38 703 | 436 738 | 144 386 | 28 698 | 398 455 | 66 413 | 6,0 | 7259 |
| 3 138 | 94 357 | 18 146 | 5 422 | 134 396 | 25 215 | 5,3 | 7291 |
| 1 186 | 95 319 | 23 304 | 2 108 | 140 003 | 20 039 | 7,0 | 76 |
| 486 | 16 470 | 5 840 | 349 | 16 650 | 936 | 17,8 | 77 |
| | | | | | | | T. a. 7811 |
| | | | | | | | T. a. 7815 |
| | | | | | | | T. a. 7830 |
| | | | | | | | T. a. 7811 |
| | | | | | | | T. a. 7815 |
| | | | | | | | T. a. 7830 |
| | | | | | | | 785 |

wurden die Angaben unter den Nrn. 7811, 7815 und 7830 nach Handwerksunternehmen und übrigen Unternehmen besonders ausgliedert.

D. Veröffentlichungen des Statistischen Bundesamtes und der Statistischen Landesämter

| Titel der Veröffentlichung | Quelle |
|--|---|
| Statistisches Bundesamt | |
| Außer vorliegendem Bande: | |
| Die Umsätze und ihre Besteuerung | Wirtschaft und Statistik, 6. Jg. N. F., Heft 4/1954 |
| Umsätze nach Rechtsform der Unternehmungen | Wirtschaft und Statistik, 6. Jg. N. F., Heft 5/1954 |
| Die Umsätze der Landwirtschaft und ihre Besteuerung | Wirtschaft und Statistik, 6. Jg. N. F., Heft 12/1954 |
| Ergebnisse der Umsatzsteuerveranlagung für 1950 | |
| Ergebnisse der Umsatzsteuerveranlagung der Landwirte ohne Aufzeichnungen für 1952 | Statistisches Jahrbuch für die Bundesrepublik Deutschland 1954 und 1955 |
| Statistisches Landesamt Schleswig-Holstein | |
| Gesamtumsatz 1950 nach Wirtschaftshauptabteilungen und Kreisen | Statistisches Jahrbuch Schleswig-Holstein 1954 |
| Umsatz und Umsatzsteuer in Schleswig-Holstein im Jahre 1950 nach Wirtschaftshauptabteilungen und Abteilungen | Statistisches Taschenbuch 1954, Tabelle 109 |
| Die veranlagten Umsätze und ihre Besteuerung (Ergebnisse der Umsatzsteuerstatistik 1950) | Statistisches Monatsheft des Statistischen Landesamtes Schleswig-Holstein, 6. Jg., Heft 10/1954 |
| In Vorbereitung: | |
| Die veranlagten Umsätze und ihre Bedeutung — Ergebnisse der Umsatzsteuerstatistik 1950 — (Quellenband) | Statistik von Schleswig-Holstein, Heft 17 |
| Statistisches Landesamt Hamburg | |
| Ergebnisse der Umsatzsteuerveranlagungsstatistik 1950 | Statistisches Jahrbuch für die Freie und Hansestadt Hamburg, 1953/54, Seite 280 bis 283 |
| In Vorbereitung: | |
| Die Umsatzsteuerstatistiken 1950 und 1954 in Hamburg | Statistik des Hamburgischen Staates, Nr. 44 |
| Niedersächsisches Amt für Landesplanung und Statistik | |
| Erste Landesergebnisse der Statistik der Umsatzsteuerveranlagung 1950 | Statistische Monatshefte für Niedersachsen, 8. Jg., Heft 2/1954 |
| Umsatzsteuerveranlagung 1950 | Statistisches Jahrbuch für Niedersachsen 1954, Seite 206 bis 212 |
| Die Umsatzsteuerstatistik 1950 in Niedersachsen (Quellenband) | Statistische Sonderveröffentlichungen, Reihe F, Band 12, Heft 24, 1955 |
| Statistisches Landesamt Bremen | |
| Umsatz des Bremer Binnengroßhandels im Kalenderjahr 1950 nach der Statistik der Umsatzsteuerveranlagung | Statistische Mitteilungen aus Bremen, Jg. 1954, Heft 1 |
| In Vorbereitung: | |
| Ergebnisse der Umsatzsteuerstatistiken 1950 und 1954 | Statistischer Dienst, Reihe: Steuerstatistiken, Folge I |
| Statistisches Landesamt Nordrhein-Westfalen | |
| Die Wirtschaftskraft Nordrhein-Westfalens im Spiegel der Umsätze (Vorläufige Ergebnisse der Umsatzsteuer-Veranlagungsstatistik 1950) | Statistische Rundschau für das Land Nordrhein-Westfalen, Heft 9/1953 |
| Veranlagte, Umsätze und Umsatzsteuer 1950 in Nordrhein-Westfalen (Quellenband) | Beiträge zur Statistik des Landes Nordrhein-Westfalen, Heft 34, Juli 1954 |
| Hessisches Statistisches Landesamt | |
| Die Umsätze der hessischen Wirtschaft im Kalenderjahr 1950 | Staat und Wirtschaft in Hessen, 8. Jg., Heft 2, April 1953 |
| Zusammensetzung, Größenschichtung und regionale Gliederung der hessischen Wirtschaftsumsätze im Kalenderjahr 1950 | Staat und Wirtschaft in Hessen, 8. Jg., Heft 3, Juni 1953 |
| Veranlagte, Umsätze und Umsatzsteuer in Hessen (Quellenband) | Beiträge zur Statistik Hessens, Sonderreihe Steuerstatistiken 1950, Heft 4, August 1954 |

Statistisches Landesamt Rheinland-Pfalz

| | |
|--|---|
| Die Besteuerung des Umsatzes 1950 (Wichtigste Ergebnisse) | Mitteilungen des Statistischen Landesamtes Rheinland-Pfalz, Jg. 1954, Nr. 15 (März) |
| Umsatzsteuerstatistik 1950 | Taschenbuch der Finanz- und Steuerstatistik in Rheinland-Pfalz, 2. Jg. 1954, S. 361 bis 369 |
| Die Besteuerung des Umsatzes 1950 in Rheinland-Pfalz (Quellenband) | Statistik von Rheinland-Pfalz, Band 32, 1954 |
| Umsatzsteuerstatistik 1950 | Jahresergebnisse der Statistik 1953 in Rheinland-Pfalz, 6. Jg. 1954, Seite 207 bis 209 |

Statistisches Landesamt Baden-Württemberg

| | |
|---|---|
| Hauptergebnisse der Umsatzsteuerstatistik 1950 | Statistische Monatshefte Baden-Württemberg, Nr. 10/1954 |
| Der Umsatz in Stadt- und Landkreisen Baden-Württembergs, gegliedert nach Wirtschaftshauptabteilungen | Statistische Monatshefte Baden-Württemberg, Nr. 12/1954 |
| Ergebnisse der Umsatzsteuerveranlagung 1950 | Statistisches Handbuch Baden-Württemberg 1955 |
| In Vorbereitung: | |
| Die Besteuerung des Umsatzes in Baden-Württemberg — Ergebnisse der Umsatzsteuerstatistik 1950 (Quellenband) | Statistik von Baden-Württemberg, Band 25 |

Bayerisches Statistisches Landesamt

| | |
|---|--|
| Ergebnisse der Statistik der Umsatzsteuerveranlagung 1950 | Statistisches Jahrbuch für Bayern 1955 |
| Umsatz und Umsatzbesteuerung in Bayern (Quellenband) | Beiträge zur Statistik Bayerns, Heft 199 |

Statistisches Landesamt Berlin

| | |
|--|---|
| Ergebnisse der Umsatzsteuerstatistik 1950 | Statistisches Jahrbuch Berlin für 1954, Seite 334 ff. |
| In Vorbereitung: | |
| Ergebnisse der Umsatzsteuerstatistiken 1950 und 1954 | Berliner Statistik, Reihe: Finanzen und Steuern |