

STATISTIK DER BUNDESREPUBLIK DEUTSCHLAND

Band 97

**DER VERBRAUCH
IN ARBEITNEHMERHAUSHALTUNGEN**

1949-1952




Herausgeber: Statistisches Bundesamt · Wiesbaden

W. Kohlhammer-Verlag · Stuttgart-Köln

54.3272 a (Ers. Expl.) :

Inhalt

	Seite
Vorwort	3
Die Entwicklung des Verbrauchs in Arbeitnehmerhaushaltungen seit 1949	5
Tabellenteil	
1. Monatliche Einnahmen je Haushaltung nach Einkommensquellen	12
2. Monatliche Verbrauchsausgaben je Haushaltung nach Bedarfsgruppen zu jeweiligen Preisen	12
3. Monatliche Ausgaben für die Lebenshaltung je Haushaltung nach Bedarfsgruppen zu konstanten Preisen	14
4. Monatliche Einnahmen und Ausgaben je Haushaltung nach Einzelpositionen des Verzeichnisses der Waren und Leistungen	16
5. Monatlich eingekaufte Mengen an Nahrungs- und Genußmitteln je Haushaltungsmitglied sowie durchschnittliche Ausgabenbeträge je Mengeneinheit	58



C 13-020391

Nachdruck — auch auszugsweise — nur mit Quellenangabe gestattet
Erschienen im April 1954

Vorwort

Mit dem vorliegenden Band wird zum erstenmal in der Nachkriegszeit statistisches Material aus den Erhebungen über Wirtschaftsrechnungen in sehr ausführlicher Form veröffentlicht. Es handelt sich um die Auswertung von täglichen Aufzeichnungen in etwa 250 Arbeiter-, Angestellten- und Beamtenhaushaltungen im ganzen Bundesgebiet für die Jahre 1949 bis 1952. In zusammengefaßter Form war das Material bereits in der Zeitschrift des Statistischen Bundesamtes „Wirtschaft und Statistik“ (vergl. 5. Jg. NF, Heft 5, Mai 1953) der Öffentlichkeit vorgelegt worden.

Mit den Wirtschaftsrechnungen richtet die Statistik ihre Feststellungen auf einen wesentlichen, aber noch zu wenig beobachteten Teil der deutschen Volkswirtschaft: Den Verbrauch in den privaten Haushaltungen. Dieser Verbrauch vollzieht sich im Rahmen der Hauswirtschaft, hier die Vorgänge selbst, ihre Unterschiede in den verschiedenen Bevölkerungsgruppen und ihre Veränderungen im Laufe der Zeit zu erkennen, ist eines der Ziele der Wirtschaftsrechnungen. Die so gesammelten Erkenntnisse sind für viele Zwecke der Wirtschafts- und Sozialpolitik wichtig; es braucht hier nur an die Zusammenhänge zwischen Lebenshaltung und Lohnpolitik erinnert werden. Aus der Kenntnis der hauswirtschaftlichen Vorgänge ergeben sich auch wertvolle Hinweise für die Beurteilung vieler Marktvorgänge, seien es Umsatzbewegungen, Preisveränderungen, Angebots- und Nachfrageverschiebungen und anderes.

Das Zahlenmaterial des vorliegenden Bandes bezieht sich auf einen ausgewählten Typ von Haushaltungen und gilt — streng genommen — nur für Haushaltungen dieses Typs als repräsentativ. Bei vielen Waren und Leistungen, bei denen der private Verbrauch mengen- und qualitätsmäßig nicht sehr variiert, werden die Angaben für den hier behandelten Haushaltstyp auch mit gewisser Vorsicht verallgemeinert werden können; bei anderen Verbrauchspositionen dagegen sind die Verhältnissverhältnisse der Buchführungshaushalte sicher nicht verallgemeinerungsfähig, wie es z. B. für den Tabakwarenverbrauch erwiesen ist. Der Leser wird gut daran tun, sich bei Verwertung der mitgeteilten Zahlen stets den Kreis von Haushaltungen vor Augen zu halten, von dem die Angaben stammen.

Für den zeitlichen Vergleich wird den Ergebnissen der Wirtschaftsrechnungen eine größere Allgemeingültigkeit zuerkannt werden dürfen. Die Zeitspanne 1949 bis 1952 umfaßt die entscheidenden Jahre des deutschen Wiederaufbaues nach dem zweiten Weltkriege. In dem Verhalten der buchführenden Haushaltungen zeigen sich mit großer Deutlichkeit die Überwindung der Ernährungsschwierigkeiten, die spätere Auffüllung der Nachhollücken bei Bekleidung und Hausrat, die laufende Erhöhung der Einnahmen, insbesondere der Arbeitseinkommen, und die damit Hand in Hand gehende mengen- und qualitätsmäßige Ausweitung des privaten Verbrauchs. Im Hinblick auf diese bedeutsamen Vorgänge dürften die Zahlen, die die Entwicklung nur für die mit den Wirtschaftsrechnungen erfaßten Bevölkerungsgruppe darstellen, von allgemeiner symptomatischer Bedeutung sein.

Das Zahlenmaterial beruht auf Feststellungen in einer verhältnismäßig kleinen Zahl von Haushaltungen. Auf die daraus sich ergebenden Konsequenzen bezüglich der Repräsentationskraft der Ergebnisse wurde oben hingewiesen. Eines weiteren Hinweises bedarf es wegen der sehr eingehenden Aufgliederung der Einnahmen und Ausgaben der buchführenden Haushaltungen. Diese Feingliederung ist notwendig, um die Verbrauchs- und Einkommensverhältnisse möglichst genau zu durchleuchten, hat aber andererseits die Folge, daß sich bei den einzelnen Positionen manchmal sehr kleine Mengen- und Betragsangaben als durchschnittliche Monatszahlen je Haushalt ergeben. Es handelt sich in diesen Fällen regelmäßig um selten vorkommende Verbrauchs- oder Einkommenspositionen, die wegen ihrer Seltenheit oft schon stark zufallsbedingt sind. Obwohl bei der Auswertung diesen Ergebnissen nur mit Vorbehalt Bedeutung beigemessen werden dürfte, wurden die entsprechenden Zahlen der Vollständigkeit halber in der Veröffentlichung mitangegeben.

Die vorliegende Schrift wurde unter Leitung des Leitenden Regierungsdirektors Dr. Deneffe im Rahmen der Abteilung VI des Statistischen Bundesamtes von Frau Dipl. Kaufmann Margot Engelmann erstellt. Das Zahlenmaterial beruht auf Erhebungen, welche von den Statistischen Landesämtern unter methodischer Leitung des Statistischen Bundesamtes durchgeführt wurden. Die Aufbereitung der Erhebungsunterlagen wurde von den Statistischen Landesämtern und dem Statistischen Bundesamt gemeinsam vorgenommen.

Wiesbaden-Biebrich,
im April 1954.

Dr. Gerhard Fürst
Präsident des Statistischen Bundesamtes

Die Entwicklung des Verbrauchs in Arbeitnehmerhaushaltungen seit 1949

Mit Abschluß des Jahres 1952 liegen nun für 4 Jahre die Ergebnisse von Wirtschaftsrechnungen in Arbeitnehmerhaushaltungen vor. Die Veröffentlichung des jetzt zusammengestellten Jahresergebnisses 1952 gibt Veranlassung, die Entwicklung in den abgelaufenen 4 Jahren zusammenfassend zu betrachten. Es wurden bisher jeweils nach Abschluß eines Quartals die Vierteljahresergebnisse dargestellt. Diese sind jedoch stark von saisonalen Bewegungen im Haushaltsverbrauch beeinflusst, was die Übersicht über die langfristigen Verbrauchsänderungen erschwert. In den Jahreszahlen dagegen gehen die saisonalen Schwankungen unter.

Die Struktur der erfaßten Haushaltungen

Die nachstehend mitgeteilten Ergebnisse beruhen auf Erhebungen in einer beschränkten Zahl von Arbeiter-, Angestellten- und Beamtenhaushaltungen mit 4 Personen und durchschnittlichen monatlichen Verbrauchsausgaben von rund DM 275 im Jahre 1949, die bis zum Jahre 1952 auf rund DM 370 gestiegen sind. Es handelt sich dabei um Haushaltungen in Gemeinden mit 20 000 und mehr Einwohnern mit erwerbstätigem Haushaltsvorstand in der gewerblichen Wirtschaft oder im öffentlichen Dienst. Von den 4 Haushaltsmitgliedern soll mindestens eines ein Kind im Alter von unter 15 Jahren sein. Die Zahl der berichtenden Haushaltungen hat im Laufe der 4 Jahre seit 1949 gewissen Schwankungen unterlegen, welche durch das Ausscheiden von Haushaltungen aus der Berichterstattung und die Einbeziehung neuer Haushaltungen in die Berichterstattung hervorgerufen sind. Bei diesem Wechsel der Haushaltungen wurde dafür Sorge getragen, daß die neu eintretenden Haushaltungen den vorgeschriebenen Auswahlbestimmungen entsprechen, wobei das Lebenshaltungsniveau durch festgelegte Grenzen der monatlichen Verbrauchsausgaben bestimmt war¹⁾. Durch die konsequente Beibehaltung dieser Grundsätze wird erreicht, daß eine ziemlich geringe Streuung der Lebensgewohnheiten der in Beobachtung genommenen Haushaltungen auftritt und deshalb mit einer relativ geringen Zahl von Haushaltungen statistisch vertretbar erscheinende Ergebnisse gewonnen werden können. Es wird gleichzeitig die Vergleichbarkeit der Ergebnisse über eine längere Zeit trotz des ständigen Wechsels in der Masse der berichterstattenden Haushaltungen sichergestellt. Diese Vorteile auf der einen Seite müssen andererseits bezahlt werden mit der Konsequenz, daß sich die gewonnenen Zahlen zunächst nur auf einen schmalen Ausschnitt aus der

Masse der privaten Haushaltungen beschränken und es dem Benutzer der Zahlen überlassen bleiben muß, zu prüfen, ob und inwieweit sich die hierbei gewonnenen Einsichten in die Verbrauchsverhältnisse und die Verbrauchsentwicklung auf andere Gruppen von privaten Haushaltungen übertragen lassen.

Die Wirtschaftslage der in die Erhebung einbezogenen Haushaltungen wird am besten durch die detaillierte Darstellung der Einkommensverhältnisse gemäß untenstehender Tabelle erläutert. Dabei handelt es sich um die durchschnittlichen monatlichen Einnahmen der Gesamtgruppe der bericht-erstattenden Haushaltungen. Sonderfälle, wie Einkommen aus Nebenerwerbstätigkeit, aus Erwerbstätigkeit der Ehefrau oder der Kinder, aus Gartenbewirtschaftung, Unterstützungen usw., die in dieser Gruppe nur bei einigen Haushaltungen vorkommen, verteilen sich bei der Durchschnittsrechnung auf alle Haushaltungen und machen je Haushaltung entsprechend wenig aus. Das Einkommen des Haushaltsvorstandes aus Hauptberuf stellt bei den berichterstattenden Haushaltungen mit knapp 90 vH die Grundlage der Haushaltsführung dar. Die Nebeneinnahmen bestehen zum geringeren Teil aus weiteren Arbeitseinkommen (rund 4 vH des Gesamteinkommens), überwiegend aber aus öffentlichen und privaten Unterstützungen der verschiedensten Art (rund 7 bis 8 vH).

Diese Verhältnisse sind weitgehend durch die Auswahl der Haushaltungen für die Berichterstattung bestimmt und werden bei anders abgegrenzten Gruppen von Haushaltungen wesentlich andere sein. In der Entwicklung der einzelnen Bestandteile des Haushaltseinkommens seit 1949 treten jedoch einige Besonderheiten hervor, welche vielleicht allgemeinere Bedeutung haben. Dazu gehört z. B. das stetige Zurücktreten des Einkommens aus eigener Bewirtschaftung (Gartenbewirtschaftung und Kleintierhaltung), was erkennen läßt, daß die Eigenbewirtschaftung zum Zwecke der Überwindung der Versorgungslücken weniger interessant geworden ist. Eine symptomatische Bedeutung kommt sicher auch dem stärkeren Anstieg des Einkommens aus „privaten Unterstützungen“ zu, in welcher Gruppe besonders auch die Sachgeschenke von Verwandten und Bekannten verbucht werden. Die gesetzlichen Abzüge vom Arbeitsverdienst machen bei den Buchführungshaushaltungen ziemlich konstant rd. 11 vH des Haushaltseinkommens aus, das ausgabefähige Einkommen der Haushaltungen entspricht also etwa dem Bruttoarbeitseinkommen des Haushaltsvorstandes. Bei der Entwicklung der Abzüge ist besonders die Wirkung der progressiven Lohnsteuer bei steigendem Nominaleinkommen interessant. Während sich die Bruttoarbeitsverdienste der Haushaltungen von 1950 bis 1952 um rund 30 vH erhöht haben, stieg der Nominalbetrag der Lohn- und Einkommensteuern um etwa 90 vH.

Tabelle 1: Durchschnittliche monatliche Einnahmen je Haushaltung 1949—1952
4-Personen-Arbeitnehmerhaushaltungen der mittleren Verbrauchergruppe

Art der Einnahmen	1949 ¹⁾	1950	1951	1952	1949 ²⁾	1950	1951	1952
Zahl der erfaßten Haushaltungen	115	224	240	259	115	224	240	259
Arbeitseinkommen (brutto) des Haushaltsvorstandes								
aus Hauptberuf	281,90	303,58	354,59	391,90	87,6	88,6	89,5	88,5
aus Nebenerwerb	2,11	2,61	2,57	2,54	0,7	0,8	0,7	0,6
der Ehefrau	6,84	5,93	6,31	8,58	2,1	1,7	1,6	1,9
der Kinder	4,11	4,80	5,88	8,78	1,3	1,4	1,5	2,0
sonstiger Haushaltsmitglieder	0,07	0,16	0,17	0,33	0,0	0,0	0,0	0,1
Arbeitseinkommen (brutto) zusammen	295,03	317,08	369,50	412,13	91,7	92,5	93,3	93,1
Eigene Bewirtschaftung	6,50	5,85	4,24	3,73	2,0	1,7	1,1	0,8
Öffentliche Unterstützungen	5,65	7,23	5,10	6,89	1,8	2,1	1,3	1,6
Private Unterstützungen	5,93	4,15	7,73	9,59	1,8	1,2	1,9	2,2
Pensionen und Versicherungen	8,63	6,77	6,62	6,57	2,7	2,0	1,7	1,4
Andere Einkommen		1,74	2,86	3,85		0,5	0,7	0,9
Gesamteinnahmen ²⁾	321,74	342,82	396,05	442,76	100,0	100,0	100,0	100,0
abzüglich:								
Gesetzliche Versicherungen	24,86	28,88	33,05	36,44	7,7	8,4	8,4	8,2
Lohn- und Einkommensteuer	7,39	6,92	9,66	13,15	2,3	2,0	2,4	3,0
Sonstige Steuern	2,16	1,94	2,04	1,95	0,7	0,6	0,5	0,4
Ausgabefähige Einnahmen ³⁾	287,33	305,08	351,30	391,22	89,3	89,0	88,7	88,4

¹⁾ Ohne Schleswig-Holstein und Niedersachsen. — ²⁾ Ohne Einnahmen aus Schuldenaufnahme, Abhebungen vom Sparkonto, Verkauf und Tausch.

Um ein allgemeineres Urteil über die hier dargestellte Einkommensentwicklung zu gewinnen, mag ein Vergleich mit den Ergebnissen der Lohnstatistik der Industriearbeiter angeführt werden. Danach zeigt sich folgendes Bild.

Jahr	Index der Wochenarbeitsverdienste der Industriearbeiter, umbasiert auf 1949	Entwicklung des Bruttoarbeitsinkommens des Haushaltungsvorstandes aus Hauptberuf nach den Wirtschaftsrechnungen
	1949 = 100	
1950	111	108
1951	126	126
1952	136	139

Die Einkommensentwicklung der in die Wirtschaftsrechnungserhebungen einbezogenen Haushaltungen ist nicht wesentlich anders verlaufen als die der Industriearbeiter im Durchschnitt. Allerdings zeigen sich gewisse Unterschiede, bei deren Beurteilung beachtet werden muß, daß zu den Wirtschaftsrechnungen auch Haushaltungen von Angestellten der privaten Wirtschaft und des öffentlichen Dienstes herangezogen werden, deren Verdienste in den Jahren 1949 und 1950 zunächst nicht der Zunahme der Arbeiterverdienste folgten. Immerhin ist das Maß der Übereinstimmung der beiden Entwicklungen so groß, daß auch von dieser Seite her die verhältnismäßig geringe Zahl von berichterstattenden Haushaltungen als ausreichend symptomatisch angesehen werden kann.

Die Verteilung der Ausgaben auf die Bedarfsgruppen

Um in die Vielgestaltigkeit der Ausgaben der Haushaltungen für die Lebenshaltung eine gewisse Übersicht zu bringen, werden die Ausgaben unter dem Gesichtspunkt zusammengefaßt, welchem Bedürfnis die damit bezahlten Güter oder Dienstleistungen dienen. Eine Übersicht über die Verteilung der durchschnittlichen Monatsausgaben je Haushaltung auf die unterschiedenen Bedarfsgruppen in den Jahren seit 1949 wird in der nachstehenden Tabelle gegeben. Dort sind die Ausgaben zunächst in der jeweils festgestellten Höhe aufgeführt. Diese Ausgabenbeträge „zu jeweiligen Preisen“ sind bedingt durch die eingekauften Mengen und Qualitäten einerseits und durch die Preise andererseits. In den eingekauften Mengen und Qualitäten aber liegt allein das Maß der realen Bedarfsbefriedigung begründet, und es ist deshalb zur Darstellung der Entwicklung dieser Bedarfsbefriedigung notwendig, die Ausgabenbeträge ohne Preisänderungen darzustellen.

Tabelle 2: Die Entwicklung der durchschnittlichen monatlichen Verbrauchsausgaben je Haushaltung nach Bedarfsgruppen 1949—1952

4-Personen-Arbeiternehmerhaushaltungen der mittleren Verbrauchergruppe

Bedarfs- gruppe	1949	1950	1951	1952	1949	1950	1951	1952
	DM				vH			
zu jeweiligen Preisen								
Ernährung . . .	130,83	132,54	150,08	161,90	47,8	46,4	45,7	43,6
Genußmittel ..	14,42	16,48	18,60	21,37	5,3	5,8	5,6	5,7
Miete (netto) ..	26,56	29,85	31,52	34,46	9,7	10,5	9,6	9,3
Hausrat	12,82	13,28	17,73	25,76	4,7	4,6	5,4	6,9
Heizung und Beleuchtung ..	14,27	15,48	17,60	19,12	5,2	5,4	5,3	5,1
Bekleidung ..	34,09	38,81	47,91	55,38	12,4	13,6	14,6	14,9
Reinigung und Körperpflege ..	13,22	12,21	14,71	16,11	4,8	4,3	4,5	4,4
Bildung und Unterhaltg.	20,60	20,62	22,84	28,17	7,5	7,3	7,0	7,6
Verkehr	7,11	6,18	7,60	9,12	2,6	2,1	2,3	2,5
Insgesamt ...	273,92	285,43	328,59	371,39	100	100	100	100
zu konstanten Preisen (des Jahres 1950)								
Ernährung . . .	122,84	132,54	138,68	144,84	47,6	46,4	45,4	42,4
Genußmittel ..	13,89	16,48	18,04	21,52	5,4	5,8	6,2	6,3
Miete	26,70	29,85	30,97	33,28	10,4	10,5	10,1	9,7
Hausrat	11,14	13,28	15,98	23,56	4,3	4,7	5,2	6,9
Heizung und Beleuchtung ..	14,17	15,46	16,29	16,52	5,5	5,4	5,3	4,8
Bekleidung ..	30,06	38,81	43,25	53,90	11,7	13,6	14,2	15,8
Reinigung und Körperpflege ..	11,82	12,21	13,46	15,08	4,6	4,3	4,4	4,4
Bildung und Unterhaltg.	20,36	20,62	21,37	25,64	7,9	7,2	7,0	7,5
Verkehr	6,84	6,18	6,63	7,65	2,6	2,1	2,2	2,2
Insgesamt ...	257,82	285,43	305,67	341,99	100	100	100	100

Dies geschieht im zweiten (unteren) Teil der Tabelle 2. Die dort mitgeteilten Beträge sind nachträglich errechnet worden, indem für jede einzelne Ausgabenposition der Wirtschaftsrechnungen eine Preisbereinigung mit Hilfe der Indexziffern für die Lebenshaltung durchgeführt wurde.

Die Verteilung der Ausgaben auf die Bedarfsgruppen zeigt das bekannte Bild, wonach knapp die Hälfte auf die Ernährung, einschließlich Genußmittelbedarf, entfällt, etwa ein Fünftel der Gesamtausgaben auf das Wohnen mit Wohnungsmiete, Heizung und Beleuchtung und Wohnungseinrichtung und rund ein Siebtel auf Bekleidung als weitere größere Position. Bekanntlich ist diese Aufteilung abhängig von der Einkommenslage; für die Veränderungen der Ausgabenanteile in Beziehung zu Einkommensveränderungen wurden bereits in den Anfängen der modernen Statistik bestimmte Regelmäßigkeiten festgestellt (Engelsches und Schwabesches Gesetz). Legt man diese Erkenntnisse über die Zusammenhänge von Lebensstandard und Ausgabenverteilung der Betrachtung zugrunde, so ist für die in die Wirtschaftsrechnungserhebungen einbezogenen Haushaltungen eine deutliche Verbesserung der Lebenshaltung zu erkennen. Dies zeigt sich vor allem aus den preisbereinigten Haushaltsausgaben und deren Aufteilung auf die Bedarfsgruppen. Die Anteile der Ernährungsausgaben gehen stetig (von 47,6 vH im Jahre 1949 auf 42,3 vH im Jahre 1952) zurück, obwohl die Ausgaben dem absoluten Betrage nach noch gestiegen sind. Dies bedeutet also, daß die Ernährungsausgaben, real gesehen, zwar noch erhöht wurden, aber nicht im gleichen Maße wie die allgemeine Ausgabenerhöhung. Dies ist ein Ausdruck für eine gewisse Sättigung auf dem Gebiete der Ernährung und für die Freisetzung bestimmter Teile des eingetretenen Einkommenszuwachses für andere Zwecke. Gleiches gilt analog für die Ausgabenanteile der Gruppen Miete sowie Heizung und Beleuchtung, womit gleichzeitig die drei Bedarfsgruppen genannt sind, welche als dringlichster Bedarf anzusehen sind. Demgegenüber haben die Haushaltungen anderen Bedarfsgruppen einen wachsenden Anteil ihrer Ausgaben gewidmet, so daß sich eine deutliche Verschiebung des Schwergewichts der Ausgaben von dem sogenannten starren zum variablen Bedarf ergeben hat²⁾. Teilt man die Ausgaben nach diesen beiden Kategorien auf, so ergibt sich folgende Gegenüberstellung.

Tabelle 3: Durchschnittliche monatliche Ausgaben je Haushaltung zu konstanten Preisen

nach zusammengefaßten Bedarfsgruppen 1949—1952

4-Personen-Arbeiternehmerhaushaltungen der mittleren Verbrauchergruppe

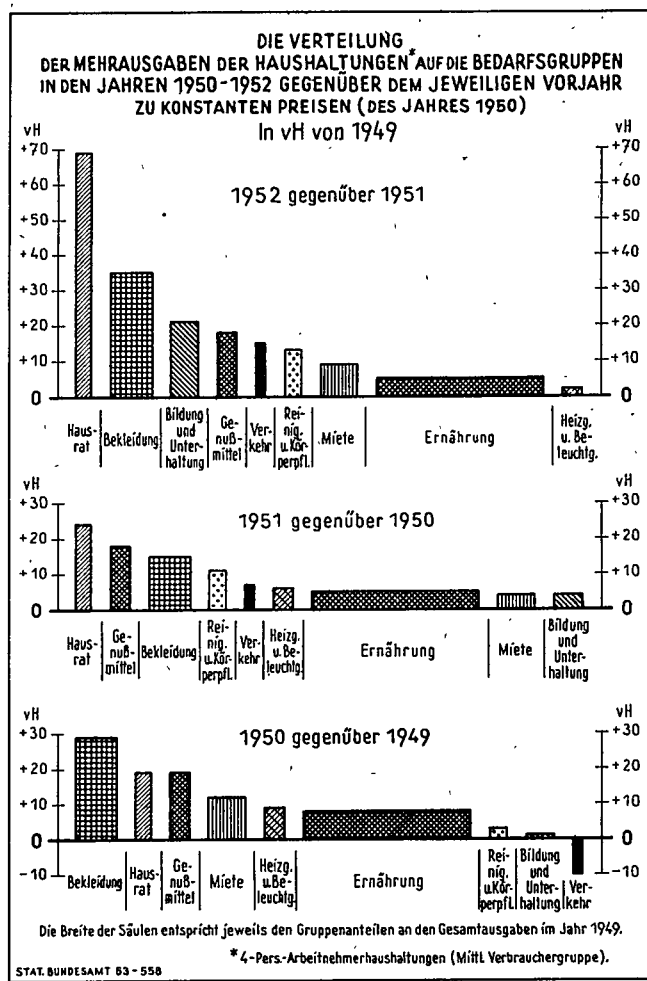
Jahr	Starrer Bedarf ¹⁾		Elastischer Bedarf ²⁾	
	DM	vH	DM	vH
1949	183,71	63,5	94,11	36,5
1950	177,85	62,3	107,58	37,7
1951	185,94	60,7	119,73	39,3
1952	194,64	56,8	147,35	43,2

¹⁾ Ausgaben der Bedarfsgruppen Ernährung, Miete sowie Heizung und Beleuchtung. — ²⁾ Ausgaben aller übrigen Bedarfsgruppen.

Aus diesen Ausführungen ergibt sich bereits, daß das Maß der Verbesserung der Lebenshaltung bei den einzelnen Ausgaben Gruppen verschieden war, wenn auch in allen Bedarfsgruppen eine reale Verbesserung eingetreten ist. Die Ergebnisse der Wirtschaftsrechnungserhebungen in den vergangenen 4 Jahren lassen jetzt die Feststellung des Maßes der Verbesserung zu, wobei sich auch zeigt, wie die Haushaltungen den zu Anfang des Berichtszeitraums auf nahezu allen Gebieten der Lebenshaltung vorhandenen aufgestauten Bedarf nacheinander abgebaut haben (vgl. Graphik).

Bei Betrachtung der Zahlen muß man sich vergegenwärtigen, daß im Jahre 1949 ein verschiedener Status der Bedarfsbefriedigung bei den einzelnen Bedarfsgruppen erreicht war. Auf dem Gebiete der Ernährung dürfte die entscheidende Besserung gegenüber der Bewirtschaftungszeit bereits im Jahre 1949

²⁾ Es wird hier die übliche Bezeichnung für eine Einteilung der Verbrauchsausgaben verwendet, die u. E. mit einer Gliederung nach Bedarfsgruppen nur grob getroffen werden kann. Auch innerhalb der in die Bedarfsgruppe Ernährung einbezogenen Waren wäre eine entsprechende Unterscheidung notwendig, die aus Vereinfachungsgründen hier jedoch unterbleibt.



eingetreten sein; die hier gezeigte weitere Ausgabenerhöhung bei dieser Bedarfsgruppe dürfte also, im Gegensatz zu der Entwicklung bei den anderen Gruppen, bereits von einem relativ günstigen Versorgungsstand ausgehen. Als am stärksten erhöht gegenüber 1949 zeigen sich im Jahre 1950 die Ausgaben für Bekleidung, denen die für Hausrat und Genußmittel folgen. Von 1950 auf 1951 erhöhten sich bereits die Ausgaben für Hausrat relativ am stärksten, gefolgt von denen für Genußmittel und Bekleidung. Von 1951 auf 1952 schließlich liegt hinsichtlich der relativen Ausgabensteigerung die Bedarfsgruppe Hausrat weit in Front, gefolgt von der Gruppe Bekleidung. Die Ausgaben für Reinigung und Körperpflege haben bereits 1951 und verstärkt 1952, die Ausgaben für Bildung und Unterhaltung erst 1952 Beachtung der Haushaltungen bei der Verwendung ihrer zusätzlichen Kaufkraft gefunden. Der Rückgang der Verkehrsausgaben von 1949 auf 1950 geht wohl auf den Wegfall der sogenannten Versorgungsfahrten während der Bewirtschaftungszeit zurück, wird zum Teil aber auch ein Ausdruck für das Bestreben der Haushaltungen sein, in der ersten Zeit der Steigerung der privaten Lebenshaltung alle nicht dringlichen Ausgaben zugunsten wichtigerer Bedürfnisse zu vermeiden. Nach 1950 haben auch die Verkehrsausgaben an der allgemeinen Ausgabensteigerung partizipiert ohne daß man allerdings für die hier beobachteten Haushaltungen von einer „Reisewelle“ sprechen kann. Im ganzen lag die Lebenshaltung der berichtserstattenden Haushaltungen im Jahre 1952 rund 33 vH über der des Jahres 1949.

Die Verbrauchsentwicklung bei einzelnen Waren oder Warengruppen

Die Betrachtung der Verbrauchsentwicklung nach Bedarfsgruppen erlaubt die Darstellung eines übersichtlichen Bildes der Entwicklung. Dabei wird jedoch die Zeichnung insofern grob, als die Entwicklung innerhalb der Bedarfsgruppen ja auch nicht einheitlich war, sondern bei den einzelnen, zu Bedarfsgruppen zusammengefaßten Waren oder Warengruppen ebenfalls wieder verschieden verlief. Die Einzelbetrachtung nach Waren oder Warengruppen ist besonders wichtig bei

Tabelle 4: Durchschnittlicher Verbrauch an Nahrungs- und Genußmitteln je Kopf und Jahr in kg
4-Personen-Arbeitnehmerhaushaltungen der mittleren Verbrauchergruppe

Ware und Warengruppe	1949	1950	1951	1952	Ware und Warengruppe	1949	1950	1951	1952
Milch, Milchprodukte, Eier					Nährmittel	34,8	28,3	26,0	24,2
Milch					davon: Mehl aus Brotgetreide	19,4	17,2	15,9	14,4
davon: Vollmilch (Liter)	91,8	108,5	103,6	101,2	Griß	2,6	1,7	1,4	1,2
Magermilch, Buttermilch (Lit.)	35,2	2,7	2,5	2,5	Reis	0,7	1,4	1,2	1,1
Sahne, Rahm (Liter)	0,1	0,4	0,5	0,5	Sonstige Mühlenerzeugnisse	3,6	2,2	2,1	2,1
Andere Milch	2,1	0,8	1,2	2,7	Nudeln und Teigwaren	6,8	4,2	3,8	3,8
Butter	4,4	4,1	3,7	3,6	Sonstige Nährmittel	0,1	0,2	0,2	0,2
Käse	3,5	3,8	4,3	4,5	Hülsenfrüchte	1,6	1,4	1,4	1,4
Eier (Stück)	56	120	120	120	Kartoffeln	132,3	125,1	118,9	111,9
Fette (ohne Butter)	7,8	13,2	14,9	16,1	Gemüse	38,1	33,2	32,3	32,8
Tierische u. gemischte Fette (o. Butter)	5,7	10,4	12,0	13,1	Frischgemüse	35,5	30,1	29,1	29,1
davon: Rohfette	0,1	0,3	0,3	0,2	davon: Rüben und Wurzelgemüse	5,9	3,9	3,6	3,5
Schmalz	1,4	2,9	2,0	1,9	Bohnen	3,0	3,7	2,5	2,0
Margarine	4,2	7,2	9,7	11,0	Erbsen	1,1	0,6	0,6	0,5
Pflanzliche Öle und Fette	2,1	2,8	2,9	3,0	Gurken und Salate	4,2	4,4	4,2	4,3
davon: Speiseöl	1,0	1,4	1,5	1,5	Sonstiges Frischgemüse	21,3	17,5	18,2	18,8
Pflanzenfette	1,1	1,4	1,4	1,5	Gemüsekonserven	2,6	3,1	3,2	3,7
Fleisch und Fleischwaren	17,6	21,8	24,1	25,7	Obst	32,4	34,4	31,5	39,4
Fleisch	11,1	11,9	12,2	12,4	Frischobst	29,0	31,7	28,9	36,6
davon: Rindfleisch	3,9	3,7	3,5	3,1	davon: Kernobst	17,8	18,2	14,0	17,9
Schweinefleisch	1,9	3,3	3,4	3,8	Steinobst	6,1	6,6	6,0	9,3
Kalb- und Hammelfleisch	0,7	0,5	0,4	0,5	Beerenobst	3,0	3,8	4,8	4,1
Hackfleisch	0,4	0,4	0,2	0,2	Südfrüchte	2,1	3,1	4,1	5,3
Sonstiges frisches Fleisch	0,5	1,1	1,3	1,3	Dörrobst	1,1	0,9	0,7	0,8
Fleischwaren	3,7	2,9	3,4	3,5	Nüsse, Mandeln und dergl.	0,3	0,7	0,5	0,6
davon: Speck	0,5	1,7	1,9	2,0	Marmeladen und Gelees	1,9	1,0	1,3	1,3
Wurst und Wurstwaren	5,4	7,2	8,8	9,9	Sonstige Obstkonserven	0,1	0,1	0,1	0,1
Sonstige Fleischwaren	0,6	1,0	1,2	1,4	Verschiedene Nahrungsmittel				
Fisch und Fischwaren	6,3	4,8	5,5	5,9	Zucker u. a.				
davon: Frische Fische	2,9	2,4	2,9	3,1	davon: Sirup, Kunst- u. Bienenhonig	0,9	0,8	0,7	0,6
Fischdauern	3,2	2,3	2,5	2,7	Zucker	16,6	16,7	16,6	16,1
Sonstige Fischwaren	0,2	0,1	0,1	0,1	Kakao	0,2	0,3	0,3	0,3
Getreideerzeugnisse	136,1	115,3	111,1	108,5	Schokolade u. a. Süßigkeiten	1,5	1,5	1,7	1,9
Brot und Backwaren	101,3	87,0	85,1	84,3	Ersatzkaffee	1,3	1,1	1,1	1,1
davon: Roggen-, Grau-, Misch- und Schwarzbrot	82,2	69,7	70,5	68,4	Genußmittel				
Weißbrot u. Weizenkleingeb.	18,4	14,8	11,9	13,0	darunter: Bohnenkaffee	0,3	0,3	0,3	0,3
Sonstiges Backwerk	2,7	2,5	2,7	2,9	echter Tee	0,0	0,1	0,0	0,0
					Traubenwein, Obstwein, Most (Liter)	1,3	3,3	3,7	4,5
					Bier (Liter)	7,6	5,5	6,5	8,3

einer so großen Gruppe wie der Bedarfsgruppe Ernährung, wo deshalb auch schon immer eine feine Warengliederung in den Wirtschaftsrechnungen nachgewiesen wird. Die Einzelbetrachtung ist jedoch nicht minder wichtig bei den anderen bedeutenden Bedarfsgruppen, insbesondere bei den Gruppen Bekleidung und Hausrat. Deshalb wird in den Wirtschaftsrechnungen auch bei diesen beiden Gruppen seit 1950 eine Unterteilung der Ausgaben wenigstens nach Warengruppen vorgenommen, welche es erlaubt, auch hier das Gesamtbild etwas aufzugliedern. Die feine Nachweisung nach einzelnen Waren, die bei den Lebensmitteln möglich ist und auch die Darstellung von reinen Mengenangaben gestattet, wird bei den Gruppen Bekleidung und Hausrat ebenfalls vorbereitet, kann bei dieser Darstellung jedoch noch nicht berücksichtigt werden.

Für die Lebensmittel wird hinsichtlich der Einzelheiten des mengenmäßigen Verbrauchs auf Tabelle 4 verwiesen. In der Zusammenfassung nach pflanzlichen und tierischen Erzeugnissen ergibt sich folgendes Bild.

Tabelle 5: Durchschnittliche monatliche Ausgaben je Haushaltung für Ernährung zu konstanten Preisen 1949—1952
4-Personen-Arbeiternehmerhaushaltungen der mittleren Verbrauchergruppe

Jahr	Für pflanzliche Erzeugnisse		Für tierische Erzeugnisse		Von 100 DM Ernährungsausgaben entfallen auf tierische Erzeugnisse
	DM	in vH von 1949	DM	in vH von 1949	DM
1949	61,50	100	56,81	100	46
1950	58,15	95	69,82	123	53
1951	59,97	98	74,40	131	54
1952	61,70	100	78,66	139	54

Auf Grund dieser Verschiebung in der Zusammensetzung des Lebensmittelverbrauches hat die Ernährung gegenüber der Bewirtschaftungszeit einen Stand erreicht, der nach den hergebrachten Regeln der Ernährungsphysiologie als normal anzusehen ist. Eine Berechnung des Kalorien- und Nährstoffgehaltes der von den buchführenden Haushaltungen der mittleren Verbrauchergruppe im Jahresdurchschnitt täglich verbrauchten Lebensmittel durch das Institut für Arbeitsphysiologie im Max Planck-Institut hat einen Wert von rund 3 000 Kalorien bei 76 g Eiweiß, 94 g Fett und 425 g Kohlehydrate je Vollperson ergeben.

Im einzelnen zeigen die Ergebnisse recht charakteristische Entwicklungslinien hinsichtlich des durchschnittlichen Verbrauchs an einzelnen Lebensmitteln. So ist z. B. der Butterverbrauch bei den buchführenden Haushaltungen von 1949 bis 1952 stetig zurückgegangen — trotz der unzweifelhaft eingetretenen Erhöhung der Lebenshaltung. Dafür ist der Margarineverbrauch außerordentlich stark gestiegen. Auch der Verbrauch an pflanzlichen Ölen und Fetten hat sich er-

höht, während der Schmalzverbrauch im Laufe der Jahre zurückgegangen ist. Man wird diese Betrachtung der Verbrauchsentwicklung bei verwandten und in gewissem Rahmen substituierbaren Waren nicht ohne Berücksichtigung der Preisentwicklung vornehmen dürfen. Dabei zeigt sich nämlich, daß dem sinkenden Butterverbrauch steigende Butterpreise, dem steigenden Margarineverbrauch konstante bis leicht nachgebende Margarinepreise gegenüberstehen. Es zeigt sich weiter, daß das Kilo Butter den dreifachen Betrag des Kilo Margarine verlangt, und wenn auch dabei der qualitätsmäßige Gesichtspunkt zunächst vernachlässigt wird, so springt doch der betragsmäßige Unterschied dem Verbraucher in die Augen. Schließlich erscheint bei ausreichender Ernährung die durch den Margarineverbrauch erreichte Niedrighaltung der Ernährungsausgaben den Haushaltungen im Hinblick auf andere Verwendungsmöglichkeiten dieser „Ersparnisse“ offenbar nützlicher als der höhere Genußwert der Butter gegenüber dem der Margarine. Auch der Fleischverbrauch hat sich seit 1949 erheblich erhöht, und innerhalb des Fleischverbrauchs sind gewisse Umschichtungen zu beobachten, die aus den täglichen Wahrnehmungen zwar bekannt sind, in ihrer Bedeutung für die Haushaltungen hier aber meßbar zutage treten. So hat sich z. B. der Rindfleischverbrauch verringert, der Schweinefleischverbrauch erhöht; der Fleischverbrauch, 1949 noch zwei Drittel des Gesamtverbrauchs an Fleisch und Fleischwaren, ist zwar gestiegen, aber lange nicht in dem Ausmaße, in dem sich der Verbrauch an Fleischwaren erhöht hat, so daß der Verbrauch an Fleischwaren jetzt größer ist als der Verbrauch an frischem Fleisch. Es muß aus Platzgründen dem Leser überlassen bleiben, den in den Tabellen wiedergegebenen Zahlen weiter nachzugehen.

Tabelle 6: Durchschnittliche monatliche Ausgaben je Haushaltung für Hausrat und Bekleidung zu konstanten Preisen nach Warengruppen 1950—1952
4-Personen-Arbeiternehmerhaushaltungen der mittleren Verbrauchergruppe

	1950		1951		1952			
	DM	vH	DM	1950 = 100	vH	DM	1950 = 100	vH
Möbel u. a. Ein- richtungsgegenst.	4,40	33,1	6,71	152,5	42,0	9,54	216,8	40,5
Gardinen, Tep- piche, Betten ...	3,24	24,4	2,83	87,3	17,7	4,48	138,3	19,0
Bett-, Haus- und Küchenwäsche .	1,02	7,7	1,24	121,6	7,8	2,16	211,8	9,2
Öfen und Herde ..	0,74	5,6	1,52	205,4	9,5	2,02	273,0	8,6
Haus-, Küchen-, Keller- u. Garten- geräte	3,88	29,2	3,68	94,8	23,0	5,36	138,1	22,7
Hausrat insgesamt	13,28	100	15,98	120,3	100	23,56	177,4	100
Oberbekleidung ohne Schuhwerk	16,27	41,9	19,50	119,9	45,1	26,19	161,0	48,6
Schuhe u. Zubehör	10,37	26,7	10,30	99,3	23,8	11,59	111,8	21,5
Unterbekleidung ..	8,95	23,1	9,88	110,4	22,8	11,73	131,1	21,8
Sonst. persönlicher Bedarf	3,22	8,3	3,57	110,9	8,3	4,39	136,3	8,1
Bekleidung insges.	38,81	100	43,25	111,4	100	53,90	138,9	100

Für die Gruppen Hausrat und Bekleidung liegt die Aufteilung der Haushaltsausgaben erst seit 1950 vor. Auch hier zeigt sich, daß die Haushaltungen ihre erhöhte Kaufkraft durchaus nicht gleichmäßig auf alle Warengruppen gerichtet, vielmehr einzelne Gruppen bevorzugt und andere (vorläufig?) vernachlässigt haben. Beim Hausrat hat die Beschaffung von Öfen und Herden und danach von Möbeln und von Bett-, Haus- und Küchenwäsche zunächst eine Steigerung erfahren vor den sonstigen textilen Einrichtungsgegenständen und den Haushaltsgeräten. Bei der Gruppe Bekleidung ist die Anschaffung von Oberbekleidung bisher bevorzugt worden. Die daraus sich ergebenden Verschiebungen in der Zusammensetzung der Ausgaben der beiden Bedarfsgruppen ist aus Tabelle 6 ersichtlich.

Die Entwicklung der Durchschnittsausgaben je Mengeneinheit

Die buchführenden Haushaltungen schreiben bekanntlich alle von ihnen gekauften Waren nach ihrer Art, der gekauften Menge und dem dafür ausgegebenen Betrag in die Haushaltsbücher ein. Aus diesen Angaben können bei allen

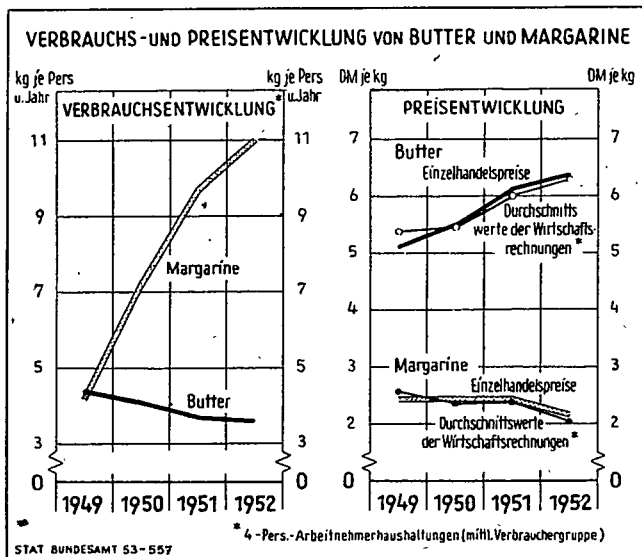


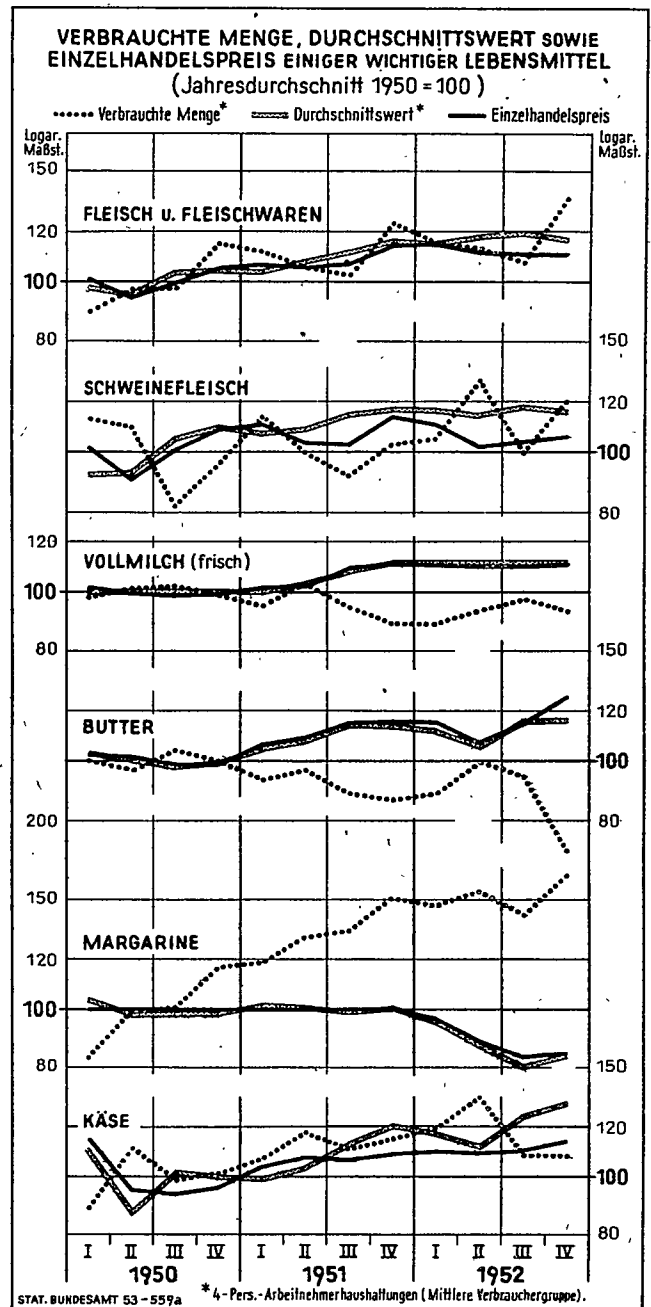
Tabelle 7: Durchschnittswerte je Mengeneinheit (kg, St, l)¹⁾, und Einzelhandelspreise²⁾
bei ausgewählten Lebensmitteln 1950—1952
DM

Zeit	Vollmilch		Butter		Eier		Margarine		Schweinefleisch			Mehl		Kartoffeln		Bohnenkaffee	
	Ø-Wert	Preis	Ø-Wert	Preis	Ø-Wert	Preis	Ø-Wert	Preis	Ø-Wert	Preis Kotelett	Bauch	Ø-Wert	Preis	Ø-Wert	Preis	Ø-Wert	Preis
1950 Februar	0,34	0,35	5,67	5,85	0,19	0,20	2,45	2,44	3,64	4,11	3,85	0,53	0,58	0,17	0,17	26,26	26,40
Mai	0,34	0,34	5,45	5,50	0,17	0,19	2,30	2,44	3,59	3,81	3,50	0,56	0,58	0,17	0,18	24,79	26,30
August	0,35	0,35	5,35	5,41	0,20	0,20	2,32	2,44	4,12	4,38	3,94	0,63	0,63	0,13	0,14	26,57	28,80
November	0,35	0,35	5,36	5,41	0,25	0,27	2,31	2,44	4,33	4,63	4,34	0,64	0,64	0,09	0,12	27,65	29,40
1951 Februar	0,36	0,36	5,74	5,84	0,19	0,19	2,41	2,44	4,07	4,67	4,39	0,66	0,66	0,12	0,13	28,14	29,90
Mai	0,36	0,36	5,75	5,84	0,19	0,19	2,36	2,44	4,35	4,43	4,04	0,80	0,81	0,11	0,13	29,22	31,00
August	0,38	0,38	6,23	6,34	0,24	0,25	2,34	2,44	4,59	4,53	4,00	0,81	0,82	0,16	0,16	29,84	31,80
November	0,39	0,39	6,23	6,34	0,27	0,29	2,38	2,44	4,55	4,87	4,48	0,80	0,82	0,15	0,17	32,64	32,60
1952 Februar	0,39	0,38	6,10	6,33	0,22	0,23	2,25	2,35	4,61	4,72	4,35	0,80	0,82	0,22	0,22	32,36	32,70
Mai	0,39	0,38	5,71	5,87	0,19	0,21	2,06	2,19	4,52	4,61	3,94	0,79	0,81	0,24	0,23	30,34	32,60
August	0,39	0,38	6,41	6,40	0,24	0,25	1,90	2,04	4,83	4,93	4,14	0,77	0,80	0,21	0,24	26,95	32,40
November	0,39	0,39	6,90	6,92	0,27	0,28	2,00	2,11	4,58	4,79	4,17	0,78	0,78	0,16	0,19	31,79	32,50

¹⁾ Bei Einkäufen von 4-Personen-Arbeitnehmerhaushaltungen der mittleren Verbrauchergruppe. — ²⁾ Die Preisangaben beziehen sich jeweils auf eine bestimmte Qualität, die hier aus Platzgründen nicht genau beschrieben werden kann. Dies begründet jedoch den teilweise vorhandenen Unterschied in der absoluten Höhe der Ø-Werte und der Preise für eine Ware.

jenen Waren, für welche Mengenangaben einheitlich möglich sind, neben den Ausgabensummen auch durchschnittliche Ausgaben je Mengeneinheit berechnet werden. Diese „Durchschnittswerte“ — wie sie im Gegensatz zu den entsprechenden Preisen bezeichnet werden sollen — liegen jetzt für die Waren und Warengruppen der Ernährung vor; sie werden demnächst auch für eine Reihe von Waren der Gruppen Hausrat und Bekleidung berechnet werden. In der Entwicklung der Durchschnittswerte spiegeln sich die Entwicklung der Preise und die Veränderungen der von den Haushaltungen gekauften Qualitäten einer Ware wider. Mit der Berechnung der Beträge je Mengeneinheit, wie sie von den Haushaltungen tatsächlich gezahlt wurden, läßt sich zunächst eine gewisse Kontrolle der Ergebnisse der Einzelhandelspreiserhebungen vornehmen; denn die Durchschnittswerte werden sich bei allen jenen Waren, welche qualitätsmäßig ziemlich einheitlich sind, den Preisveränderungen entsprechend bewegen müssen. Die Gegenüberstellung der Entwicklung der Durchschnittswerte und der Preise gibt aber darüber hinaus auch die Möglichkeit, zu erkennen, in welchem Maße die Haushaltungen im Laufe der Zeit die von ihnen beim Einkauf bevorzugten Qualitäten gewechselt haben.

Die Ergebnisse der Berechnung von Durchschnittswerten für Waren und Warengruppen der Lebensmittel sind im Tabellen- teil dieses Heftes zusammengestellt. Hier kann wegen des Platzmangels wieder nur auf einige charakteristische Beispiele verwiesen werden. Einige qualitätsmäßig einheitliche Waren wie Vollmilch, Butter, Eier, Margarine sind Beispiele für die weitgehende Übereinstimmung der Ergebnisse der Wirtschaftsrechnungserhebungen und der Einzelhandelspreis- erhebungen sowohl hinsichtlich der absoluten Höhe der Durchschnittswerte und der Preise wie hinsichtlich der Entwicklung beider Größen. Aber auch bei Waren mit größerer qualitätsmäßiger Differenzierung ist der Unterschied zwischen den Durchschnittswerten der Wirtschaftsrechnungen und den Preisen nach der Einzelhandelspreisstatistik meist gering und bewegt sich in einem Rahmen, der durch die Preisstreuungen durchaus gerechtfertigt erscheint. In manchen Fällen liegen Unterschiede zwischen den beiden Angaben vor, welche auf den Besonderheiten der Einkäufe und Einkaufs- quellen der Haushaltungen beruhen. So zeigt sich z. B. bei den Kartoffeln regelmäßig im Herbst, daß der Durchschnitts- wert merklich unter dem festgestellten Ladenpreis liegt. Dies ist eine Folge des Umstandes, daß die Haushaltungen teil- weise Kartoffeln vom Erzeuger direkt, eventuell gar von Ver- wandten zur Einkellerung in größeren Mengen und billiger als zum Einzelhandelspreis beziehen. Beim Bohnenkaffee lie- gen ebenfalls Unterschiede zwischen den Durchschnittswerten und den Preisen vor, was hier wohl auf den gelegentlichen Erwerb unverteuerter Ware zurückzuführen ist. Bei einer großen Zahl von Waren und insbesondere für Warengruppen kann nun aber die Gegenüberstellung der absoluten Preise in der Form der Tabelle 7 nicht vorgenommen werden, da sich in den Warengruppen verschiedenartige Waren bzw unter den Waren zu verschiedenartigen Qualitäten befinden.



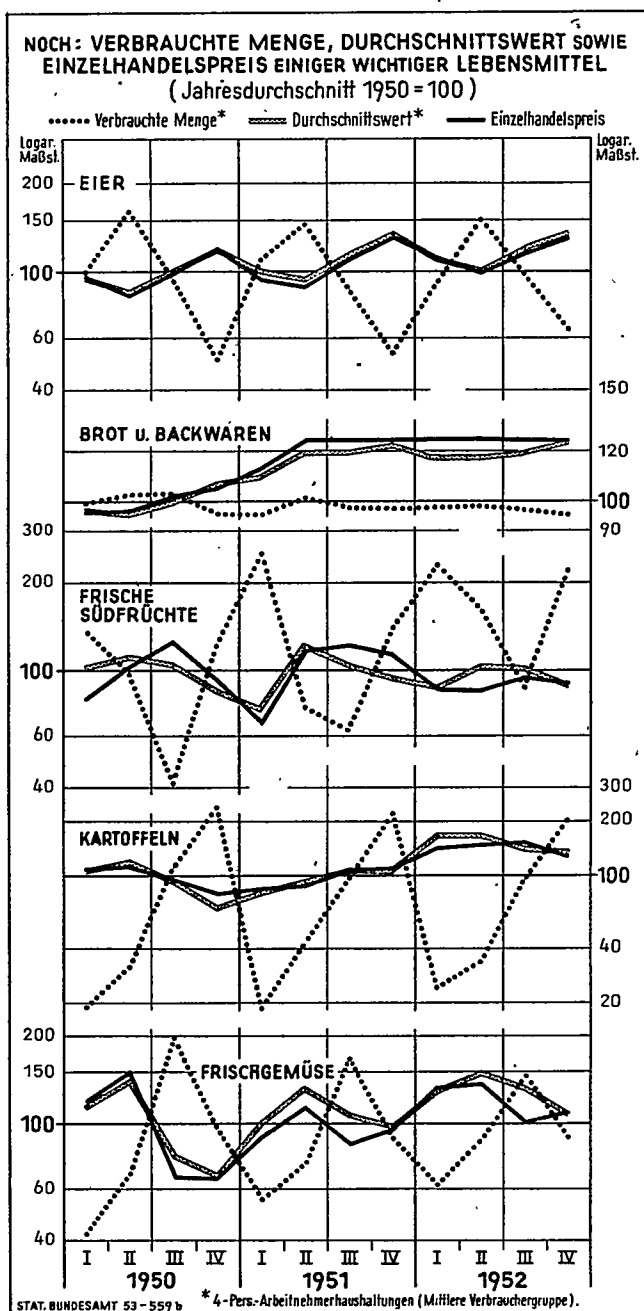
In diesen Fällen kann jedoch die Entwicklung der Aus- gaben der Haushaltungen für diese Waren je Mengenein- heit und des entsprechenden Preisindex miteinander ver- glichen werden. Auch in diesen Fällen ist, wie die Beispiele

Tabelle 8:

Die Entwicklung der Durchschnittswerte je Mengeneinheit¹⁾ und der Einzelhandelspreise bei Warengruppen der Ernährung
Jahresdurchschnitt 1950 = 100

Zeit	Käse		Tierische Fette		Fleisch und Fleischwaren		Fische und Fischwaren		Brot und Backwaren		Frischgemüse		Frischobst	
	Ø-Wert	Preis	Ø-Wert	Preis	Ø-Wert	Preis	Ø-Wert	Preis	Ø-Wert	Preis	Ø-Wert	Preis	Ø-Wert	Preis
1950 1. Vierteljahr ...	111,0	115,6	107,1	101,4	98,1	100,9	95,9	101,3	98,8	98,4	113,2	118,2	104,5	99,2
2. Vierteljahr ...	86,9	94,9	97,4	99,3	95,2	84,5	103,9	95,5	95,2	96,5	143,4	151,4	148,0	149,1
3. Vierteljahr ...	101,7	93,3	97,8	98,9	103,2	100,0	93,4	98,5	100,0	101,9	77,4	85,6	81,3	87,9
4. Vierteljahr ...	100,0	96,0	98,3	100,3	104,0	104,6	106,0	104,8	106,5	104,6	66,0	65,2	67,2	64,0
1951 1. Vierteljahr ...	99,6	103,6	102,9	102,9	103,8	106,3	99,8	98,1	109,7	112,8	100,0	90,5	97,2	81,7
2. Vierteljahr ...	103,4	107,3	101,1	104,3	107,8	105,5	106,2	95,7	119,4	125,0	132,1	114,0	167,8	133,2
3. Vierteljahr ...	113,1	106,2	98,8	104,0	111,8	106,8	101,3	102,9	119,4	125,0	107,5	85,4	98,3	96,9
4. Vierteljahr ...	120,3	108,6	100,7	106,6	116,1	114,1	106,0	115,1	122,6	125,0	98,1	95,4	94,4	93,3
1952 1. Vierteljahr ...	117,3	110,0	99,3	102,7	115,8	114,5	104,3	110,0	117,7	125,1	130,2	133,0	117,5	102,9
2. Vierteljahr ...	111,8	109,5	84,8	92,1	118,2	111,5	111,2	102,5	117,7	125,4	149,1	137,5	145,8	115,3
3. Vierteljahr ...	125,7	110,1	79,7	86,5	119,3	111,3	108,9	101,5	119,4	125,3	132,1	100,2	92,1	92,2
4. Vierteljahr ...	131,2	114,1	80,2	87,2	116,6	110,8	115,7	110,7	124,2	125,1	107,5	109,3	80,8	79,8

¹⁾ Bei Einkäufen von 4-Personen-Arbeitnehmerhaushaltungen der mittleren Verbrauchergruppe.



werte und der Einzelhandelspreise in ihrem Verlauf seit 1950, so stellt man fest, daß bei allen qualitätsmäßig eng abgegrenzten Gruppen beide Angaben gut übereinstimmen; demgegenüber ist andererseits aber auch festzustellen, daß in den meisten Fällen, in denen nur die Entwicklung für Warengruppen miteinander verglichen werden kann, die Durchschnittswerte sich höher entwickelt haben als die Preise. Dies ist ein Ausdruck für den Umstand, daß sich die vorn bereits dargelegte reale Erhöhung des Ernährungsstandards unserer Haushaltungen nicht nur in einer mengenmäßigen Steigerung des Verbrauchs, sondern auch in einer Verlagerung von billigen zu teureren und damit wohl hochwertigeren Qualitäten vollzogen hat. In einigen Fällen konnte dies auch mengenmäßig nachgewiesen werden, wenn z. B. auf den starken Anstieg des Fleischwarenverbrauchs gegenüber dem Fleischverbrauch hingewiesen wurde. Im Aufwand je Mengeneinheit wirkt sich dies durch eine stärkere Steigerung des Durchschnittswertes im Vergleich zum Preisindex aus, da der für den Einkauf eines kg Fleischwaren erforderliche Betrag erheblich höher ist als der für ein kg Fleisch. Ähnliches gilt im einzelnen für Schweinefleisch, wo 1952 verhältnismäßig mehr bessere Fleischsorten gekauft wurden, für Käse mit einer stärkeren Verlagerung des Verbrauchs zum Vollfettkäse, für Nahrungsmittel und für Gemüse und Obst.

Demgegenüber zeigen sich in bestimmten Fällen aber auch umgekehrte Erscheinungen. So bleibt zum Beispiel der Durchschnittswertindex für Brot und Backwaren hinter dem Preisindex in der Entwicklung zurück und hebt sich lediglich im Dezember an diesen heran. Offenbar sind die Haushaltungen beim Brot in starkem Maße zu dem 1950 eingeführten Konsumbrot übergegangen. Die jährlich wiederkehrenden Spitzen der Durchschnittswerte für Brot und Backwaren im Dezember sind der Ausdruck für den Einkauf an Kuchen und Feingebäck zu Weihnachten. Eine weitere Ausnahme von der Regel ist die Entwicklung der Durchschnittswerte bei den tierischen und gemischten Fetten, die ebenfalls hinter der Preisentwicklung zurückblieb. Hier ist es die ebenfalls bereits oben erwähnte Hinwendung der buchführenden Haushaltungen zum stärkeren Margarineverbrauch, die diese Sonderentwicklung der Durchschnittswerte verursacht.

Alle diese Beispiele zeigen, daß das jetzt vorliegende Einzelmaterial über die buchführenden Haushaltungen reichhaltige Aufschlüsse über die Entwicklung des Verbrauchs und seiner Zusammensetzung im Zusammenhange mit den Einkommenserhöhungen seit 1949 zu geben vermag. Es bietet weiter die Möglichkeit zu Untersuchungen über die Reaktion der Haushaltungen auf Preisbewegungen, wie sie schon im Beispiel des Butter- und Margarineverbrauchs erwähnt wurde. Weitere Beispiele für diese Zusammenhänge zeigen die Kurven der beigelegten Graphik. Eine wertvolle Bereicherung der Urteilsgrundlagen wird die Bereitstellung von entsprechenden Verbrauchszahlen aus der Vorkriegszeit bringen, wozu die Buchführungsergebnisse bei Arbeiterhaushaltungen im Jahre 1937 nach vergleichbaren Gruppen nachträglich nochmals aufbereitet werden

Dr. Peter Deneffe

Tabellenteil

1. Monatliche Einnahmen je Haushaltung
4 - Personen - Arbeitnehmer - Haushaltungen

Art der Einnahmen	1949 ²⁾	1950	1951	1952	1949			
					1. Vj.	2. Vj.	3. Vj.	4. Vj.
in								
Arbeitseinkommen (brutto)								
des Haushaltungsvorstandes								
aus Hauptberuf	281,90	303,58	354,59	391,90	273,18	281,86	277,87	295,55
aus Nebenerwerb	2,11	2,61	2,57	2,54	1,31	2,10	2,60	2,65
der Ehefrau	6,84	5,93	6,31	8,58	4,74	6,12	5,60	11,12
der Kinder	4,11	4,80	5,86	8,78	1,84	4,27	5,49	5,51
sonstiger Haushaltsmitglieder	0,07	0,16	0,17	0,33	0,20	0,07	-	-
Arbeitseinkommen (brutto) zusammen	295,03	317,08	369,50	412,13	281,27	294,42	291,56	314,83
Eigene Bewirtschaftung	6,50	5,85	4,24	3,73	4,72	5,80	12,99	4,20
Öffentliche Unterstützungen	5,65	7,23	5,10	6,89	3,59	5,36	4,63	9,23
Private Unterstützungen	5,93	4,15	7,73	9,59	5,14	4,59	3,74	10,11
Versicherungen und andere Einkommen	8,63	8,51	9,48	10,42	5,95	8,83	9,08	11,20
Gesamt - Einnahmen 3)	321,74	342,82	396,05	442,76	300,67	319,00	322,00	349,57
abzüglich:								
Gesetzliche Versicherungen	24,86	28,88	33,05	36,44	23,27	23,44	26,21	27,23
Lohn- und Einkommensteuer	7,39	6,92	9,66	13,15	7,01	7,50	7,22	7,87
Sonstige Steuern	2,16	1,94	2,04	1,95	2,34	1,94	2,07	2,24
Ausgabefähige Einnahmen 3)	287,33	305,08	351,30	391,22	268,05	286,12	286,50	312,23

in

Arbeitseinkommen (brutto)								
des Haushaltungsvorstandes	87,6	88,6	89,5	88	90,9	88,4	86,3	84,6
aus Hauptberuf	0,7	0,8	0,7	0,6	0,4	0,7	0,8	0,7
aus Nebenerwerb	2,1	1,7	1,6	1,9	1,6	1,9	1,7	3,2
der Ehefrau	1,3	1,4	1,5	2,0	0,6	1,3	1,7	1,6
der Kinder	0,0	0,0	0,0	0,1	0,1	0,0		
sonstiger Haushaltungsmitglieder	91,7	92,5	93,3	93,1	93,6	92,3	90,5	90,1
Arbeitseinkommen (brutto) zusammen	2,0	1,7	1,1	0,8	1,6	1,8	4,1	1,2
Eigene Bewirtschaftung	1,8	2,1	1,3	1,6	1,2	1,7	1,4	2,6
Öffentliche Unterstützungen	1,8	1,2	1,9	2,2	1,7	1,4	1,2	2,9
Private Unterstützungen	2,7	2,5	2,4	2,3	1,9	2,8	2,8	3,2
Versicherungen und andere Einkommen	100	100	100	100	100	100	100	100
Gesamt - Einnahmen 3)	7,7	8,4	8,4	8,2	7,7	7,4	8,2	7,8
abzüglich:	2,3	2,0	2,4	3,0	2,3	2,3	2,2	2,3
Gesetzliche Versicherungen	0,7	0,6	0,5	0,4	0,8	0,6	0,6	0,6
Lohn- und Einkommensteuer	89,3	89,0	88,7	88,4	89,2	89,7	89,0	89,3
Sonstige Steuern								
Ausgabefähige Einnahmen 3)								

2. Monatliche Verbrauchsausgaben je Haushaltung
4 - Personen - Arbeitnehmer - Haushaltungen

Art der Ausgaben	1949 2)	1950	1951	1952	1949			
					1. Vj.	2. Vj.	3. Vj.	4. Vj.
in								
Milch	14,11	13,64	14,19	15,18	12,75	14,21	15,46	14,53
Butter	7,53	7,38	7,40	7,47	5,94	7,75	9,20	7,84
Käse	3,81	2,98	3,72	4,29	3,52	4,81	3,74	3,10
Eier	6,03	7,44	7,92	8,59	5,83	9,17	5,40	3,28
Fette (tierische und gemischte) ohne Butter	5,47	8,80	10,26	9,53	4,79	5,04	4,99	7,14
Fleisch und Fleischwaren	21,99	27,25	33,10	37,48	16,15	22,11	22,19	28,63
Fisch und Fischwaren	3,85	2,33	2,77	3,12	6,23	3,44	2,04	2,90
Tierische Nahrungsmittel zusammen	62,79	69,82	79,36	85,66	55,21	66,53	63,02	67,42
Brot und Backwaren	20,12	17,83	20,67	20,88	20,84	21,07	19,50	18,71
Nährmittel (einschl. Hülsenfrüchte u. Suppenpräp.)	10,59	8,54	9,86	9,99	10,83	11,30	10,49	9,58
Öle und pflanzliche Fette	1,94	2,67	3,01	2,54	0,72	1,34	2,85	3,32
Kartoffeln	5,04	4,78	5,54	7,27	1,24	2,17	6,51	11,61
Gemüse und Gemüsekonserven	6,16	5,49	6,47	7,70	4,42	6,47	9,64	5,10
Obst und Obstkonserven	7,67	7,69	8,61	10,03	4,64	5,58	12,34	9,82
Zucker, Schokolade und andere Süßigkeiten	10,55	11,15	11,81	12,60	8,79	11,06	11,05	11,67
Pflanzliche Nahrungsmittel zusammen	62,07	58,15	65,97	71,01	51,48	58,99	72,38	69,81
Sonstige Nahrungsmittel	3,17	2,65	2,72	2,92	3,43	3,05	3,12	3,05
Fertige Mahlzeiten	2,80	1,92	2,03	2,31	3,56	2,72	2,44	2,27
Nahrungsmittel	130,83	132,54	150,08	161,90	113,68	131,29	140,96	142,55
Bohnenkaffee und echter Tee	2,07	2,94	3,39	3,96	1,81	2,16	1,60	2,64
Alkoh. Getränke u. kleinere Wirtschaftsausgaben	5,61	5,69	6,64	8,20	5,87	4,63	5,79	6,27
Tabak und Tabakfabrikate	6,74	7,85	8,57	9,21	6,97	6,63	6,52	6,78
Genußmittel	14,42	16,48	18,60	21,37	14,65	13,42	13,91	15,69
Ernährung (Nahrungs- und Genußmittel)	145,25	149,02	168,68	183,27	128,33	144,71	154,87	158,24
Wohnung (netto) 4)	26,56	29,85	31,52	34,46	26,53	27,65	25,88	25,92
Hausrat	12,82	13,28	17,73	25,76	11,60	10,50	9,40	19,58
Heizung und Beleuchtung	14,27	15,46	17,60	19,12	16,60	12,23	14,47	13,62
Bekleidung	34,09	38,81	47,91	55,38	33,41	33,07	24,93	43,41
Reinigung von Kleidung, Wohnung und Einrichtung	5,02	5,39	6,42	7,00	5,03	5,23	5,04	4,77
Körper- und Gesundheitspflege	8,20	6,82	8,29	9,11	9,75	8,56	6,90	6,99
Reinigung und Körperpflege	13,22	12,21	14,71	16,11	14,78	13,79	11,94	11,76
Bildung und Unterhaltung	20,60	20,62	22,84	28,17	20,80	19,09	19,74	22,73
Verkehr	7,11	6,18	7,60	9,12	7,71	8,53	6,36	5,40
Gesamtlebenshaltung 5)	273,92	285,43	328,59	371,39	259,76	269,57	267,59	300,66
Sonstige Ausgaben	10,71	8,61	8,82	8,84	8,40	12,57	10,56	11,50
Verbrauchsausgaben zusammen 5)	284,63	294,04	337,41	380,23	268,16	282,14	278,15	312,16

1) Verbrauchsausgaben bis 31.3.1951 von 200 - 350 DM; ab 1.4.1951 von 240 - 400 DM monatlich. - 2) Ohne Baden, Niedersachsen und Schleswig-Holstein. - 3) Ohne Einnahmen aus Schulden-Versicherungen.

nach Einkommensquellen
der mittleren Verbrauchergruppe 1)

1950				1951				1952			
1. Vj.	2. Vj.	3. Vj.	4. Vj.	1. Vj.	2. Vj.	3. Vj.	4. Vj.	1. Vj.	2. Vj.	3. Vj.	4. Vj.
DM											
288,68	293,48	304,41	327,75	321,86	343,36	361,59	391,55	365,81	390,44	376,79	434,54
1,79	2,91	1,99	3,74	2,16	2,51	2,01	3,60	1,89	1,73	3,37	3,15
4,34	6,11	4,99	8,27	4,87	4,66	5,63	10,10	6,49	6,11	8,90	12,82
3,57	4,53	5,13	5,97	5,08	5,30	5,94	7,10	7,14	9,64	7,45	10,90
0,29	0,11	0,17	0,06	0,06	0,04	0,21	0,35	0,43	0,24	0,31	0,36
298,67	307,14	316,69	345,79	334,03	355,87	375,38	412,70	381,76	408,16	396,82	461,78
3,83	6,41	10,26	2,91	3,40	4,08	7,00	2,48	2,59	3,36	6,97	2,00
9,87	8,75	4,93	5,38	4,87	5,43	4,63	5,47	5,81	5,85	9,39	6,51
3,49	3,99	3,07	6,03	3,39	2,89	8,46	16,17	6,29	7,37	9,60	15,11
10,33	7,20	8,01	8,56	8,04	8,62	9,54	11,75	9,16	11,86	9,48	11,17
326,19	333,49	342,96	368,67	353,73	376,89	405,01	448,57	405,61	436,60	432,26	496,57
27,66	27,99	29,54	30,35	30,65	32,16	34,26	35,12	35,00	36,02	35,75	39,00
8,35	6,47	5,81	7,07	7,66	8,96	10,56	11,46	11,92	13,84	12,69	14,12
2,29	2,16	1,61	1,63	1,83	2,02	2,16	2,15	2,25	2,04	1,73	1,78
287,89	296,87	306,00	329,62	313,59	333,75	358,03	399,84	356,44	384,70	382,09	441,67

vH											
88,5	88,0	88,8	88,9	91,0	91,1	89,3	87,3	90,2	89,4	87,2	87,5
0,5	0,9	0,6	1,0	0,6	0,7	0,5	0,8	0,5	0,4	0,8	0,6
1,3	1,8	1,4	2,3	1,4	1,2	1,4	2,2	1,6	1,4	2,0	2,6
1,1	1,4	1,5	1,6	1,4	1,4	1,5	1,6	1,7	2,2	1,7	2,2
0,1	0,0	0,0	0,0	0,0	0,0	0,0	0,1	0,1	0,1	0,1	0,1
91,5	92,1	92,3	93,8	94,4	94,4	92,7	92,0	94,1	93,5	91,8	93,0
1,2	1,9	3,0	0,8	1,0	1,1	1,7	0,6	0,6	0,8	1,6	0,4
3,0	2,6	1,5	1,5	1,4	1,4	1,1	1,2	1,4	1,3	2,2	1,3
1,1	1,2	0,9	1,6	0,9	0,8	2,1	3,6	1,6	1,7	2,2	3,0
3,2	2,2	2,3	2,3	2,3	2,3	2,4	2,6	2,3	2,7	2,2	2,3
100	100	100	100	100	100	100	100	100	100	100	100
8,5	8,4	8,6	8,2	8,7	8,5	8,5	7,8	8,6	8,2	8,3	7,9
2,6	2,0	1,7	1,9	2,2	2,4	2,6	2,6	2,9	3,2	2,9	2,8
0,7	0,6	0,5	0,5	0,5	0,5	0,5	0,5	0,6	0,5	0,4	0,4
88,2	89,0	89,2	89,4	88,6	88,6	88,4	89,1	87,9	88,1	88,4	88,9

nach Bedarfsgruppen zu jeweiligen Preisen
der mittleren Verbrauchergruppe 1)

1950				1951				1952			
1. Vj.	2. Vj.	3. Vj.	4. Vj.	1. Vj.	2. Vj.	3. Vj.	4. Vj.	1. Vj.	2. Vj.	3. Vj.	4. Vj.
DM											
13,28	14,01	13,83	13,42	13,30	14,82	14,79	13,84	14,04	15,56	15,90	15,21
7,54	7,16	7,51	7,34	7,19	7,70	7,47	7,25	7,29	7,76	8,05	6,78
2,90	2,92	3,04	3,05	3,19	3,69	3,79	4,18	4,24	4,53	4,13	4,27
7,30	10,33	7,43	4,67	8,29	10,18	7,68	5,54	7,82	11,35	8,70	6,49
8,40	8,46	8,80	9,55	9,95	10,15	9,90	11,05	10,32	9,54	8,34	9,92
23,87	25,23	27,35	32,55	31,55	30,79	30,89	39,16	36,17	36,22	34,58	42,94
2,54	1,81	1,88	3,09	3,00	2,32	2,15	3,61	3,49	2,78	2,48	3,73
65,83	69,92	69,84	73,67	76,47	79,65	76,67	84,63	83,37	87,74	82,18	89,34
17,23	17,51	18,43	18,12	18,75	21,56	21,00	21,38	20,85	20,76	20,77	21,14
8,02	8,77	8,40	8,97	9,36	10,21	9,40	10,46	10,01	9,97	9,32	10,65
2,51	2,28	3,18	2,71	3,24	2,76	2,94	3,09	2,99	2,55	2,24	2,38
1,21	2,41	6,01	9,50	0,93	2,49	6,08	12,66	2,54	3,57	8,21	14,77
3,93	5,73	8,28	4,03	4,02	6,18	9,92	5,77	5,63	7,84	10,96	6,38
5,35	6,49	10,33	8,59	5,75	5,77	12,61	10,31	6,56	8,53	14,00	11,03
9,52	11,46	10,80	12,82	11,09	10,20	12,77	13,17	10,10	13,21	13,07	14,04
47,77	54,65	65,43	64,74	53,14	59,17	74,72	76,84	58,68	66,43	78,57	80,39
2,22	2,60	3,45	2,34	2,18	2,58	3,47	2,68	2,31	3,08	3,59	2,70
2,18	1,77	1,92	1,83	1,84	1,96	2,12	2,20	2,29	2,32	2,45	2,18
118,00	128,94	140,64	142,58	133,63	143,36	156,98	166,35	146,65	159,57	166,79	174,61
2,84	2,99	2,76	3,17	3,04	3,21	3,38	3,94	3,66	3,71	3,70	4,76
4,21	5,75	5,57	7,25	5,42	5,60	6,80	8,72	6,61	7,71	7,85	10,62
6,90	8,01	8,25	8,21	7,70	8,45	9,04	9,11	8,34	9,07	9,44	10,00
13,95	16,75	16,58	18,63	16,16	17,26	19,22	21,77	18,61	20,49	20,99	25,38
131,95	145,69	157,22	161,21	149,79	160,62	176,20	188,12	165,26	180,06	187,78	199,99
28,42	30,54	30,22	30,21	29,49	30,81	32,80	32,95	33,36	35,08	33,33	36,09
12,63	13,39	13,29	13,79	13,88	14,60	20,09	22,36	21,33	24,30	25,28	32,12
15,52	12,35	16,52	17,44	17,51	15,79	18,17	18,92	19,67	16,99	19,64	20,20
32,69	36,54	34,81	51,22	38,08	46,43	39,19	67,94	43,91	56,02	44,04	77,57
5,08	5,29	5,99	5,20	6,15	6,44	6,57	6,55	6,84	7,14	6,88	7,12
6,59	6,75	6,48	7,46	7,10	7,11	9,65	9,28	8,46	9,36	8,33	10,28
11,67	12,04	12,47	12,66	13,25	13,55	16,22	15,83	15,30	16,50	15,21	17,40
20,31	20,25	18,32	23,60	19,11	20,40	21,90	29,96	23,74	26,65	28,05	34,24
5,73	6,69	7,05	5,26	5,90	6,90	10,84	6,76	7,92	9,48	11,49	7,57
258,92	277,49	289,90	315,39	287,01	309,10	335,41	382,84	330,49	365,08	364,82	425,18
8,65	10,83	7,32	7,66	7,25	9,14	7,81	11,09	8,02	9,50	6,95	10,88
267,57	288,32	297,22	323,05	294,26	318,24	343,22	393,93	338,51	374,58	371,77	436,06

aufnahme, Abhebungen vom Sparkonto, Verkauf und Tausch. — 4) Ausgaben für Miete, Nebenkosten und Reparaturen, vermindert um die Einnahmen aus Untervermietung. — 5) Ohne Steuern und

Art der Ausgaben	1949 ²⁾	1950	1951	1952	1949			
					1. Vj.	2. Vj.	3. Vj.	4. Vj.
in								
Milch	5,2	4,8	4,3	4,1	4,9	5,3	5,8	4,8
Butter	2,7	2,6	2,3	2,0	2,3	2,9	3,4	2,6
Käse	1,4	1,1	1,9	1,2	1,4	1,8	1,4	1,0
Eier	2,2	2,6	2,4	2,3	2,2	3,4	2,0	1,1
Fette (tierische und gemischte) ohne Butter	2,0	3,1	3,1	2,6	1,8	1,8	1,9	2,4
Fleisch und Fleischwaren	8,0	9,5	10,1	10,1	6,2	8,2	8,3	9,5
Fisch und Fischwaren	1,4	0,8	0,9	0,8	2,4	1,3	0,8	1,0
Tierische Nahrungsmittel zusammen	22,9	24,5	24,2	23,1	21,2	24,7	23,6	22,4
Brot und Backwaren	7,3	6,3	6,3	5,6	8,0	7,8	7,3	6,2
Nährmittel (einschl. Hülsenfrüchte u. Suppenpräp.)	3,9	3,0	3,0	2,7	4,1	4,2	3,9	3,2
Öle und pflanzliche Fette	0,7	0,9	0,9	0,7	0,3	0,5	1,1	1,1
Kartoffeln	1,8	1,7	1,7	1,9	0,5	0,8	2,4	3,8
Gemüse und Gemüsekonserven	2,3	1,9	2,0	2,1	1,7	2,4	3,6	1,7
Obst und Obstkonserven	2,8	2,7	2,6	2,7	1,8	2,1	4,6	3,3
Zucker, Schokolade und andere Süßigkeiten	3,9	3,9	3,6	3,4	3,4	4,1	4,1	3,9
Pflanzliche Nahrungsmittel zusammen	22,7	20,4	20,1	19,1	19,8	21,9	27,0	23,2
Sonstige Nahrungsmittel	1,2	0,9	0,8	0,8	1,3	1,1	1,2	1,0
Fertige Mahlzeiten	1,0	0,6	0,6	0,6	1,4	1,0	0,9	0,8
Nahrungsmittel	47,8	46,4	45,7	43,6	43,7	48,7	52,7	47,4
Bohnenkaffee und echter Tee	0,8	1,0	1,0	1,0	0,7	0,8	0,6	0,9
Alkoh. Getränke u. kleinere Wirtshausausgaben	1,9	2,0	2,0	2,2	2,3	1,7	2,2	2,1
Tabak und Tabakfabrikate	2,5	2,8	2,6	2,5	2,7	2,5	2,4	2,2
Genußmittel	5,2	5,8	5,6	5,7	5,7	5,0	5,2	5,2
Ernährung (Nahrungs- und Genußmittel)	53,0	52,2	51,3	49,3	49,4	53,7	57,9	52,6
Wohnung (netto) ³⁾	9,7	10,5	9,6	9,3	10,2	10,3	9,6	8,6
Hausrat	4,7	4,6	5,4	6,9	4,5	3,9	3,5	6,5
Heizung und Beleuchtung	5,2	5,4	5,3	5,1	6,4	4,5	5,4	4,5
Bekleidung	12,5	13,6	14,6	14,9	12,8	12,2	9,3	14,5
Reinigung von Kleidung, Wohnung und Einrichtung	1,8	1,9	2,0	1,9	1,9	1,9	1,9	1,6
Körper- und Gesundheitspflege	3,0	2,4	2,5	2,5	3,8	3,2	2,6	2,3
Reinigung und Körperpflege	4,8	4,3	4,5	4,4	5,7	5,1	4,5	3,9
Bildung und Unterhaltung	7,5	7,3	7,0	7,6	8,0	7,1	7,4	7,6
Verkehr	2,6	2,1	2,3	2,5	3,0	3,2	2,4	1,8
Gesamtlebenshaltung ⁴⁾	100	100	100	100	100	100	100	100
Sonstige Ausgaben ³⁾	3,9	3,0	2,7	2,4	3,2	4,6	3,5	3,6

1) Verbrauchsausgaben bis 31.3.1951 von 200 - 350 DM; ab 1.4.1951 von 240 - 400 DM monatlich. 2) Ohne Baden, Niedersachsen und Schleswig-Holstein. 3) Ausgaben für Miete, Nebenlasten und Reparaturen, vermindert um die Einnahme aus Untervermietung. - 4) Ohne Steuern und Versicherung.

3. Monatliche Ausgaben für die Lebenshaltung je Haushaltung 4-Personen - Arbeitnehmer - Haushaltungen

Ausgabengruppe	1949 ³⁾	1950	1951	1952	1949			
					1. Vj.	2. Vj.	3. Vj.	4. Vj.
in								
Nahrungsmittel	122,84	132,54	138,68	144,84	106,94	122,13	131,62	130,66
Genußmittel	13,89	16,48	19,04	21,52	13,78	12,88	13,66	15,26
Wohnung (netto) ⁴⁾	26,70	29,85	30,97	33,28	26,69	27,87	26,12	26,13
Hausrat	11,14	13,28	15,98	23,56	8,97	8,85	8,48	18,26
Heizung und Beleuchtung	14,17	15,46	16,29	16,52	16,52	12,17	14,40	13,58
Bekleidung	30,06	38,81	43,25	53,90	26,18	28,78	23,52	41,74
Reinigung und Körperpflege	11,82	12,21	13,46	15,08	12,81	12,12	10,90	11,47
Bildung und Unterhaltung	20,36	20,62	21,37	25,64	20,51	18,94	19,62	22,37
Verkehr	6,84	6,18	6,63	7,65	7,43	8,35	6,25	5,33
Lebenshaltung insgesamt	257,82	285,43	305,67	341,99	239,83	252,09	254,57	284,80
in								
Nahrungsmittel	47,6	46,4	45,4	42,4	44,6	48,5	51,7	45,9
Genußmittel	5,4	5,8	6,2	6,3	5,8	5,1	5,4	5,3
Wohnung (netto) ⁴⁾	10,4	10,5	10,1	9,7	11,1	11,1	10,3	9,2
Hausrat	4,3	4,6	5,2	6,9	3,7	3,5	3,3	6,4
Heizung und Beleuchtung	5,5	5,4	5,3	4,8	6,9	4,8	5,7	4,8
Bekleidung	11,7	13,6	14,2	15,8	10,9	11,4	9,2	14,6
Reinigung und Körperpflege	4,6	4,3	4,4	4,4	5,3	4,8	4,3	4,0
Bildung und Unterhaltung	7,9	7,3	7,0	7,5	8,6	7,5	7,7	7,9
Verkehr	2,6	2,1	2,2	2,2	3,1	3,3	2,4	1,9
Lebenshaltung insgesamt	100	100	100	100	100	100	100	100

1) Mit den Preisindexziffern für die Lebenshaltung auf den Preisstand im Durchschnitt des Jahres 1950 umgerechnet. - 2) Verbrauchsausgaben bis 31.3.1951 von 200 - 350 DM; ab 1.4.1951 von 240 - 400 DM monatlich. 3) Ohne Baden, Niedersachsen und Schleswig-Holstein. 4) Ausgaben für Miete, Nebenlasten und Reparaturen, vermindert um die Einnahme aus Untervermietung. 5) Abzüglich Einnahmen aus Untervermietung.

nach Bedarfsgruppen zu jeweiligen Preisen
der mittleren Verbrauchergruppe 1)

1950				1951				1952			
1. Vi.	2. Vi.	3. Vi.	4. Vi.	1. Vi.	2. Vi.	3. Vi.	4. Vi.	1. Vi.	2. Vi.	3. Vi.	4. Vi.
vH											
5,1	5,0	4,8	4,3	4,6	4,8	4,4	3,6	4,3	4,3	4,3	3,6
2,9	2,6	2,6	2,3	2,5	2,5	2,2	1,9	2,2	2,1	2,2	1,6
1,1	1,1	1,0	1,0	1,1	1,2	1,1	1,1	1,3	1,2	1,1	1,0
2,8	3,7	2,6	1,5	2,9	3,3	2,3	1,4	2,3	3,1	2,4	1,5
3,3	3,0	3,0	3,0	3,5	3,3	3,0	2,9	3,1	2,6	2,3	2,3
9,2	9,1	9,4	10,3	11,0	10,0	9,2	10,2	10,9	9,9	9,5	10,1
1,0	0,7	0,7	1,0	1,0	0,7	0,7	1,0	1,1	0,8	0,7	0,9
25,4	25,2	24,1	23,4	26,6	25,8	22,9	22,1	25,2	24,0	22,5	21,0
6,6	6,3	6,4	5,7	6,5	7,0	6,2	5,6	6,3	5,7	5,7	5,0
3,1	3,2	2,9	2,8	3,3	3,3	2,8	2,7	3,0	2,7	2,5	2,5
1,0	0,8	1,1	0,9	1,1	0,9	0,9	0,8	0,9	0,7	0,6	0,5
0,5	0,9	2,1	3,0	0,3	0,8	1,8	3,3	0,8	1,0	2,3	3,5
1,5	2,1	2,8	1,3	1,4	2,0	3,0	1,5	1,7	2,2	3,0	1,5
2,1	2,3	3,5	2,7	2,0	1,9	3,8	2,7	2,0	2,3	3,8	2,6
3,7	4,1	3,7	4,1	3,9	3,3	3,8	3,5	3,1	3,6	3,6	3,3
18,5	19,7	22,5	20,5	18,5	19,2	22,3	20,1	17,8	18,2	21,5	18,9
0,9	0,9	1,2	0,7	0,8	0,8	1,0	0,7	0,7	0,9	1,0	0,6
0,8	0,6	0,7	0,6	0,6	0,6	0,6	0,6	0,7	0,6	0,7	0,5
45,6	46,4	48,5	45,2	46,5	46,4	46,8	43,5	44,4	43,7	45,7	41,0
1,1	1,1	1,0	1,0	1,1	1,0	1,0	1,0	1,1	1,0	1,0	1,1
1,6	2,1	1,9	2,3	1,9	1,9	2,0	2,3	2,0	2,1	2,2	2,5
2,7	2,9	2,8	2,6	2,7	2,7	2,7	2,4	2,5	2,5	2,6	2,4
5,4	6,1	5,7	5,9	5,7	5,6	5,7	5,7	5,6	5,6	5,8	6,0
51,0	52,5	54,2	51,1	52,2	52,0	52,5	49,2	50,0	49,3	51,5	47,0
11,0	11,0	10,4	9,6	10,3	10,0	9,8	8,6	10,1	9,6	9,1	8,5
4,9	4,8	4,6	4,4	4,8	4,7	6,0	5,9	6,4	6,7	6,9	7,6
6,0	4,5	5,7	5,5	6,1	5,1	5,4	4,9	6,0	4,7	5,4	4,8
12,6	13,2	12,0	16,2	13,3	15,0	11,7	17,7	13,3	15,3	12,1	18,2
2,0	1,9	2,1	1,6	2,1	2,1	2,0	1,7	2,1	1,9	1,9	1,7
2,5	2,4	2,2	2,4	2,5	2,3	2,9	2,4	2,5	2,6	2,3	2,4
4,5	4,3	4,3	4,0	4,6	4,4	4,9	4,1	4,6	4,5	4,2	4,1
7,8	7,3	6,3	7,5	6,7	6,6	6,5	7,8	7,2	7,3	7,7	8,0
2,2	2,4	2,5	1,7	2,0	2,2	3,2	1,8	2,4	2,6	3,1	1,8
100	100	100	100	100	100	100	100	100	100	100	100
3,3	3,9	2,5	2,4	2,5	3,0	2,3	2,9	2,4	2,6	1,9	2,6

nach Bedarfsgruppen zu konstanten Preisen 1)
der mittleren Verbrauchergruppe 2)

1950				1951				1952			
1. Vi.	2. Vi.	3. Vi.	4. Vi.	1. Vi.	2. Vi.	3. Vi.	4. Vi.	1. Vi.	2. Vi.	3. Vi.	4. Vi.
DM											
118,00	128,94	140,64	142,58	129,73	132,75	145,36	146,86	127,99	143,15	150,94	157,27
13,95	16,75	16,58	18,63	16,66	17,62	19,64	22,25	18,87	20,78	21,00	25,42
28,42	30,54	30,22	30,21	29,14	30,35	32,19	32,21	32,48	34,09	32,36	34,18
12,63	13,39	13,29	13,79	13,16	13,11	17,87	19,79	18,91	21,93	23,32	30,07
15,52	12,35	16,52	17,44	16,82	14,77	16,65	16,92	17,32	14,98	16,78	17,02
32,69	36,54	34,81	51,22	34,78	41,09	35,24	61,88	40,73	53,76	43,56	77,57
11,67	12,04	12,47	12,66	12,61	12,24	14,64	14,33	13,93	15,26	14,44	16,69
20,31	20,25	18,32	23,60	18,47	19,06	20,38	27,56	21,73	24,28	25,45	31,10
5,73	6,69	7,05	5,26	5,32	6,06	9,48	5,67	6,63	7,95	9,67	6,35
258,92	277,49	289,90	315,39	276,69	287,05	311,45	347,47	298,59	336,18	337,52	395,67
vH											
45,6	46,4	48,5	45,2	46,9	46,2	46,7	42,3	42,9	42,6	44,7	39,8
5,4	6,1	5,7	5,9	6,0	6,1	6,3	6,4	6,3	6,2	6,2	6,4
11,0	11,0	10,4	9,6	10,5	10,6	10,4	9,3	10,9	10,1	9,6	8,6
4,9	4,8	4,6	4,4	4,7	4,6	5,7	5,7	6,3	6,5	6,9	7,6
6,0	4,5	5,7	5,5	6,1	5,2	5,4	4,9	5,8	4,5	5,0	4,3
12,6	13,2	12,0	16,2	12,6	14,3	11,3	17,8	13,6	16,0	12,9	19,6
4,5	4,3	4,3	4,0	4,6	4,3	4,7	4,1	4,7	4,5	4,3	4,2
7,8	7,3	6,3	7,5	6,7	6,6	6,5	7,9	7,3	7,2	7,5	7,9
2,2	2,4	2,5	1,7	1,9	2,1	3,0	1,6	2,2	2,4	2,9	1,6
100	100	100	100	100	100	100	100	100	100	100	100

240 - 400 DM monatlich. — 3) Ohne Baden, Niedersachsen und Schleswig-Holstein. — 4) Ausgaben für Miete, Nebenkosten und Reparaturen, vermindert um die Einnahmen aus Untervermietung.

4. Monatliche Einnahmen und Ausgaben je Haushaltung nach
4-Personen -Arbeitsmehrerhaushaltungen

Zeitraum	Haushaltungen	1				2				3				1-3		4				5				6				4-6			
		Arbeitseinkommen des Haushaltungsvorstandes																Arbeitseinkommen der Ehefrau													
		aus Hauptberuf		aus ständigem Nebenerwerb		aus gelegentlichem Nebenverdienst		insgesamt		aus Heimarbeit		aus sonstiger Lohnarbeit		aus Gelegenheitsarbeit		insgesamt															
		Anzahl	DM	vH	DM	vH	DM	vH	DM	vH	DM	vH	DM	vH	DM	vH	DM	vH	DM	vH	DM	vH	DM	vH	DM	vH					
1949	115	281,90	87,6	284,01	88,3	6,84	22,1				
1950	224	303,58	88,5	0,22	0,1	2,39	0,7	306,19	89,3	5,93	11,7				
1951	240	354,59	89,5	0,10	0,0	2,47	0,6	357,16	90,2	6,31	11,6				
1952	259	391,90	88,5	0,33	0,1	2,21	0,5	394,44	89,1	0,46	0,1	3,03	0,7	5,09	1,1	8,58	11,9				
1949 I. Viertelj.	133	273,18	90,9	274,49	91,3	4,74	1,6			
II. "	125	281,86	88,4	283,96	89,1	6,12	1,9			
III. "	90	277,87	86,3	280,47	87,1	5,60	1,7			
IV. "	112	295,55	84,6	298,20	85,3	11,12	3,2			
1950 I. Viertelj.	215	288,68	88,5	0,46	0,2	1,33	0,4	290,47	89,1	4,34	1,3			
II. "	215	293,48	88,0	0,34	0,1	2,57	0,8	296,39	88,9	6,11	1,8			
III. "	233	304,41	88,7	0,03	0,0	1,96	0,6	306,40	89,3	4,99	1,5			
IV. "	231	327,75	88,9	0,03	0,0	3,71	1,0	331,49	89,9	8,28	2,3			
1951 I. Viertelj.	235	321,86	91,0	—	—	2,16	0,6	324,02	91,6	4,87	1,4			
II. "	235	343,36	91,1	0,00	0,0	2,51	0,7	345,87	91,8	4,66	1,2			
III. "	231	361,59	89,3	0,18	0,0	1,83	0,5	363,60	89,8	5,63	1,4			
IV. "	259	391,55	87,3	0,24	0,1	3,36	0,7	395,15	88,1	0,66	0,1	2,78	0,6	6,66	1,5	10,10	2,2				
1952 I. Viertelj.	257	365,81	90,2	0,19	0,0	1,70	0,4	367,70	90,6	0,26	0,1	2,79	0,7	3,44	0,8	6,49	1,6				
II. "	248	390,44	89,4	0,10	0,0	1,63	0,4	392,17	89,8	0,48	0,1	2,72	0,6	2,91	0,7	6,11	1,4				
III. "	265	376,79	87,2	0,61	0,2	2,76	0,6	380,16	88,0	0,60	0,1	1,44	0,3	6,86	1,6	8,90	2,0				
IV. "	266	434,54	87,5	0,42	0,1	2,74	0,5	437,70	88,1	0,51	0,1	5,15	1,0	7,16	1,5	12,82	2,6				
1950 Januar	221	283,38	88,2	0,55	0,2	1,21	0,3	285,14	88,7	4,94	1,5			
Februar	217	283,39	88,0	0,39	0,1	1,28	0,4	285,06	88,5	4,49	1,4			
März	208	299,26	89,3	0,44	0,1	1,51	0,5	301,21	89,9	3,59	1,1			
April	218	288,86	88,1	0,47	0,1	2,31	0,7	291,64	88,9	5,53	1,7			
Mai	216	284,12	87,7	0,25	0,1	2,28	0,7	286,65	88,5	6,20	1,9			
Juni	212	307,46	88,2	0,30	0,1	3,12	0,9	310,88	89,2	6,61	1,9			
Juli	228	301,98	89,6	—	—	1,47	0,4	303,45	90,0	4,21	1,3			
August	231	297,80	89,0	—	—	1,60	0,5	299,40	89,5	4,46	1,3			
September	240	313,46	87,8	0,10	0,0	2,79	0,8	316,35	88,6	6,30	1,8			
Oktober	237	298,93	89,6	—	—	3,34	1,0	302,27	90,6	5,10	1,5			
November	242	312,32	91,5	—	—	1,43	0,4	313,75	91,9	5,24	1,5			
Dezember	213	371,99	86,3	0,09	0,0	6,36	1,5	378,44	87,8	14,49	3,4			
1951. Januar	251	311,06	90,8	—	—	2,06	0,6	313,12	91,4	4,45	1,3			
Februar	238	318,42	91,1	—	—	2,16	0,6	320,58	91,7	4,86	1,4			
März	215	336,10	91,1	—	—	2,27	0,6	338,37	91,7	5,29	1,4			
April	244	325,61	91,2	—	—	1,78	0,5	327,39	91,7	3,21	0,9			
Mai	237	328,33	90,5	—	—	2,60	0,7	330,93	91,2	4,05	1,1			
Juni	225	376,15	91,6	0,01	0,0	3,16	0,8	379,32	92,4	6,70	1,6			
Juli	221	347,39	90,6	0,43	0,1	2,26	0,6	350,08	91,3	6,06	1,6			
August	229	379,23	88,3	—	—	1,16	0,3	380,39	88,6	0,22	0,1	1,28	0,3	3,05	0,7	4,55	1,1				
September	244	358,15	89,1	0,12	0,0	2,07	0,5	360,34	89,6	0,17	0,0	1,92	0,5	4,19	1,0	6,28	1,6				
Oktober	265	351,28	89,5	0,38	0,1	2,28	0,6	353,94	90,2	0,55	0,1	2,68	0,7	3,21	0,8	6,44	1,6				
November	262	382,17	90,7	0,00	0,0	1,17	0,3	383,34	91,0	0,59	0,1	2,46	0,6	3,12	0,8	6,17	1,5				
Dezember	251	441,20	83,0	0,34	0,1	6,63	1,2	448,17	84,3	0,83	0,1	3,20	0,6	13,66	2,6	17,69	3,3				
1952 Januar	262	350,82	90,9	0,40	0,1	1,90	0,5	353,12	91,5	0,18	0,0	1,74	0,5	3,30	0,9	5,22	1,4				
Februar	257	379,23	90,3	0,01	0,0	1,59	0,4	380,83	90,7	0,30	0,1	3,53	0,8	2,92	0,7	6,75	1,6				
März	251	367,38	89,4	0,15	0,0	1,61	0,4	369,14	89,8	0,30	0,1	3,11	0,7	4,09	1,0	7,50	1,8				
April	248	370,08	88,1	0,31	0,1	1,06	0,3	371,45	88,5	0,63	0,1	3,26	0,8	3,04	0,7	6,93	1,6				
Mai	250	409,08	90,0	—	—	2,33	0,5	411,41	90,5	0,57	0,1	2,90	0,7	2,69	0,6	6,16	1,4				
Juni	247	392,16	90,0	0,01	0,0	1,49	0,3	393,66	90,3	0,25	0,1	1,99	0,4	3,00	0,7	5,24	1,2				
Juli	262	371,31	85,7	0,41	0,1	2,93	0,7	374,65	86,5	0,76	0,2	1,04	0,2	8,75	2,0	10,55	2,4				
August	260	394,23	87,5	0,26	0,1	4,05	0,9	398,54	88,5	0,83	0,2	1,62	0,3	6,72	1,5	9,17	2,0				
September	274	364,84	88,4	1,17	0,3	1,28	0,3	367,29	89,0	0,21	0,1	1,65	0,4	5,12	1,2	6,98	1,7				
Oktober	267	407,50	90,3	0,64	0,1	1,71	0,4	409,85	90,8	0,60	0,1	3,53	0,8	4,33	1,0	8,46	1,9				
November	266	394,35	89,9	0,29	0,1	1,28	0,3	395,92	90,3	0,41	0,1	6,76	1,5	3,45	0,8	10,62	2,4				
Dezember	266	501,78	83,7	0,34	0,0	5,22	0,9	507,34	84,6	0,52	0,1	5,16	0,8	13,69	2,3	19,37	3,2				

Anmerkung: Die Ziffern 1 bis 255 im Tabellenkopf entsprechen den Positionsnummern des für die Gliederung maßgebenden Verzeichnisses der Waren und Leistungen. Position Nr. 9 (Einnahmen von 240-400 DM monatlich. — 2) Position 10 „Kostabgabe“ bis Juni 1951 in Position 20 „Einnahmen aus sonstigen Quellen“ enthalten.

Einzelpositionen des Verzeichnisses der Waren und Leistungen
der mittleren Verbraucherguppe 1)

7		8		1-8		10		11		12		13		14		15		10-15		Zeitraum
Arbeits- einkommen der Kinder		Arbeits- einkommen sonstiger Haushaltungs- mitglieder		Arbeits- einkommen insgesamt		Kostabgabe 2)		Eigene Bewirt- schaftung		Versicherungen		Pensionen, Übergangs- und Wartegeld		Zinsen von Spareinlagen		Rück- vergütungen auf Warenkäufe		Verschiedene Einkommen 2)		
DM	vH	DM	vH	DM	vH	DM	vH	DM	vH	DM	vH	DM	vH	DM	vH	DM	vH	DM	vH	
4,11	1,3	0,07	0,0	295,03	91,7	.	.	6,50	2,0	.	.	0,13	0,0	1949
4,80	1,4	0,16	0,1	317,08	92,5	.	.	5,85	1,7	6,60	1,9	0,17	0,1	0,07	0,0	0,09	0,0	12,78	3,7	1950
5,86	1,5	0,17	0,0	369,50	93,3	.	.	4,24	1,1	6,10	1,5	0,52	0,1	0,05	0,0	0,23	0,0	.	.	1951
8,78	2,0	0,33	0,1	412,13	93,1	0,55	0,1	3,73	0,8	6,35	1,4	0,22	0,1	0,09	0,0	0,30	0,1	11,24	2,5	1952
1,84	0,6	0,20	0,1	281,27	93,6	.	.	4,72	1,6	.	.	0,43	0,1	1949 I. Viertelj.
4,27	1,3	0,07	0,0	294,42	92,3	.	.	5,80	1,8	.	.	-	-	II. "
5,49	1,7	-	-	291,56	90,5	.	.	12,99	4,1	.	.	-	-	III. "
5,51	1,6	-	-	314,83	90,1	.	.	4,20	1,2	.	.	-	-	IV. "
3,57	1,1	0,29	0,1	298,67	91,6	.	.	3,83	1,2	8,87	2,7	0,14	0,0	0,14	0,0	0,04	0,0	13,02	4,0	1950 I. Viertelj.
4,53	1,4	0,11	0,0	307,14	92,1	.	.	6,41	1,9	4,84	1,5	0,12	0,0	0,00	0,0	0,12	0,0	11,49	3,5	II. "
5,13	1,5	0,17	0,0	316,69	92,3	.	.	10,26	3,0	6,83	2,0	0,31	0,1	-	-	0,05	0,0	17,45	5,1	III. "
5,96	1,6	0,06	0,0	345,79	93,8	.	.	2,91	0,8	5,86	1,6	0,14	0,0	0,13	0,0	0,15	0,1	9,19	2,5	IV. "
5,08	1,4	0,06	0,0	334,03	94,4	.	.	3,40	1,0	6,36	1,8	0,23	0,1	-	-	0,20	0,0	10,19	2,9	1951 I. Viertelj.
5,30	1,4	0,04	0,0	355,87	94,4	.	.	4,08	1,1	6,84	1,8	-	-	0,04	0,0	0,34	0,1	11,30	3,0	II. "
5,94	1,4	0,21	0,1	375,38	92,7	1,12	0,3	7,00	1,7	4,28	1,1	1,53	0,4	0,02	0,0	0,02	0,0	13,97	3,5	III. "
7,10	1,6	0,35	0,1	412,70	92,0	0,35	0,1	2,48	0,6	6,94	1,5	0,32	0,1	0,12	0,0	0,38	0,1	10,59	2,4	IV. "
7,14	1,8	0,43	0,1	381,76	94,1	0,37	0,1	2,59	0,6	6,81	1,7	0,32	0,1	0,00	0,0	0,11	0,0	10,20	2,5	1952 I. Viertelj.
9,64	2,2	0,24	0,1	408,16	93,5	0,76	0,2	3,36	0,7	6,98	1,6	0,33	0,1	0,27	0,1	0,66	0,1	12,36	2,8	II. "
7,45	1,7	0,31	0,1	396,82	91,8	0,71	0,2	6,97	1,6	5,74	1,3	-	-	-	-	0,08	0,0	13,50	3,1	III. "
10,90	2,2	0,36	0,1	461,78	93,0	0,38	0,1	2,00	0,4	5,88	1,2	0,23	0,0	0,09	0,0	0,34	0,1	8,92	1,8	IV. "
3,21	1,0	0,48	0,2	293,77	91,4	.	.	4,10	1,3	7,68	2,4	0,17	0,1	0,41	0,1	0,03	0,0	12,39	3,9	1950 Januar
4,71	1,5	-	-	294,26	91,4	.	.	3,18	1,0	9,46	2,9	0,17	0,1	-	-	0,07	0,0	12,88	4,0	Februar
2,79	0,8	0,40	0,1	307,99	91,9	.	.	4,21	1,3	9,47	2,8	0,07	0,0	-	-	0,04	0,0	13,79	4,1	März
4,25	1,3	0,24	0,1	301,66	92,0	.	.	4,68	1,4	5,32	1,6	0,14	0,0	-	-	0,07	0,0	10,21	3,1	April
4,90	1,5	-	-	297,75	91,9	.	.	5,39	1,7	3,12	1,0	0,15	0,0	0,01	0,0	0,27	0,1	8,94	2,8	Mai
4,44	1,3	0,09	0,0	322,02	92,4	.	.	9,16	2,6	6,08	1,8	0,08	0,0	-	-	-	-	15,32	4,4	Juni
3,82	1,1	-	-	311,48	92,4	.	.	10,43	3,1	6,59	2,0	0,44	0,1	-	-	0,08	0,0	17,54	5,2	Juli
5,34	1,6	-	-	309,20	92,4	.	.	10,69	3,2	5,15	1,5	0,48	0,2	-	-	0,08	0,0	16,40	4,9	August
6,22	1,7	0,52	0,2	329,39	92,3	.	.	9,66	2,7	8,74	2,5	-	-	-	-	0,01	0,0	18,41	5,2	September
4,99	1,5	-	-	312,36	93,6	.	.	4,80	1,5	4,90	1,5	0,42	0,1	0,40	0,1	-	-	10,52	3,2	Oktober
4,91	1,5	0,19	0,1	324,09	95,0	.	.	2,08	0,6	6,08	1,8	-	-	-	-	0,00	0,0	8,16	2,4	November
8,00	1,8	-	-	400,93	93,0	.	.	1,84	0,4	6,58	1,5	-	-	-	-	0,46	0,1	8,88	2,0	Dezember
6,66	1,9	0,05	0,0	324,28	94,6	.	.	2,14	0,6	7,44	2,2	-	-	-	-	-	-	9,58	2,8	1951 Januar
6,16	1,8	0,13	0,0	331,73	94,9	.	.	4,85	1,4	4,84	1,4	0,13	0,0	-	-	-	-	9,82	2,8	Februar
2,43	0,7	-	-	346,09	93,8	.	.	3,20	0,9	6,79	1,8	0,56	0,1	-	-	0,59	0,2	11,14	3,0	März
4,85	1,3	0,12	0,0	335,57	93,9	.	.	2,95	0,8	8,99	2,5	-	-	0,14	0,0	0,45	0,1	12,53	3,5	April
5,18	1,5	-	-	340,16	93,8	.	.	3,06	0,8	7,52	2,1	-	-	-	-	0,49	0,2	11,07	3,1	Mai
5,88	1,4	-	-	391,90	95,4	.	.	6,22	1,5	4,00	1,0	-	-	-	-	0,07	0,0	10,29	2,5	Juni
3,95	1,0	0,14	0,0	360,23	93,9	0,64	0,2	6,70	1,7	2,73	0,7	2,55	0,7	0,05	0,0	0,02	0,0	12,69	3,3	Juli
6,49	1,5	0,48	0,1	391,91	91,3	1,39	0,3	8,08	1,9	4,20	1,0	1,55	0,4	-	-	0,05	0,0	15,27	3,6	August
7,38	1,8	-	-	374,00	93,0	1,34	0,3	6,21	1,6	5,90	1,5	0,50	0,1	-	-	-	-	13,95	3,5	September
6,23	1,6	0,27	0,1	366,88	93,5	0,55	0,1	3,96	1,0	6,26	1,6	0,31	0,1	0,18	0,0	0,01	0,0	11,27	2,9	Oktober
6,78	1,6	0,23	0,0	396,52	94,1	0,12	0,0	0,92	0,2	8,40	2,0	0,31	0,1	0,19	0,0	0,29	0,1	10,23	2,4	November
8,29	1,6	0,54	0,1	474,69	89,3	0,38	0,1	2,56	0,5	6,15	1,1	0,33	0,1	-	-	0,85	0,1	10,27	1,9	Dezember
7,44	1,9	0,34	0,1	366,12	94,9	0,16	0,0	2,40	0,6	4,13	1,1	0,31	0,1	0,00	0,0	0,06	0,0	7,06	1,8	1952 Januar
7,38	1,8	0,39	0,1	395,35	94,2	0,60	0,2	1,82	0,4	8,35	2,0	0,32	0,1	-	-	0,04	0,0	11,13	2,7	Februar
6,60	1,6	0,58	0,2	383,82	93,4	0,35	0,1	3,55	0,9	7,94	1,9	0,33	0,1	-	-	0,23	0,0	12,40	3,0	März
8,39	2,0	0,33	0,1	387,10	92,2	1,03	0,2	2,55	0,6	6,80	1,6	0,33	0,1	0,81	0,2	1,29	0,3	12,81	3,0	April
10,50	2,3	0,09	0,0	428,16	94,2	0,84	0,2	2,44	0,5	6,39	1,4	0,33	0,1	-	-	0,64	0,2	10,64	2,4	Mai
10,03	2,3	0,30	0,1	409,23	93,9	0,41	0,1	5,08	1,2	7,75	1,8	0,33	0,1	-	-	0,04	0,0	13,61	3,2	Juni
7,01	1,6	0,26	0,1	392,47	90,6	0,58	0,2	6,90	1,6	6,63	1,5	-	-	-	-	0,06	0,0	14,17	3,3	Juli
7,64	1,7	0,36	0,1	415,71	92,3	0,53	0,1	7,93	1,8	4,77	1,0	-	-	-	-	0,15	0,0	13,38	2,9	August
7,70	1,8	0,31	0,1	382,28	92,6	1,01	0,2	6,09	1,5	5,81	1,4	-	-	-	-	0,04	0,0	12,95	3,1	September
9,55	2,1	0,32	0,1	428,18	94,9	0,61	0,1	3,62	0,8	5,66	1,3	-	-	-	-	0,19	0,0	10,08	2,2	Oktober
9,91	2,2	0,36	0,1	416,81	95,0	0,42	0,1	1,20	0,3	5,22	1,2	0,69	0,1	0,26	0,1	0,13	0,0	7,92	1,8	November
13,25	2,2	0,39	0,1	540,35	90,1	0,12	0,0	1,16	0,2	6,77	1,1	-	-	0,00	0,0	0,70	0,1	8,75	1,4	Dezember

aus Untervermietung) ist von Position Nr. 139 abgesetzt und in den Einnahmen nicht enthalten. - 1) Verbrauchsausgaben bis 31.3.51 von 200 - 350 DM, ab 1.4.51.

Zeitraum	16		17		18		19		16-19		20		10-20		1-20	
	Unterstützungen und Geschenke aus öffentlichen Einrichtungen				Unterstützungen und Geschenke von anderer Seite				Unterstützungen aller Art insgesamt		Einkommen aus sonstigen Quellen 2)		Andere Einkünfte insgesamt		Gesamt-Einnahmen	
	in Geld		in Waren und Leistungen		in Geld		in Waren und Leistungen									
	DM	vH	DM	vH	DM	vH	DM	vH	DM	vH	DM	vH	DM	vH	DM	vH
1949	11,58	3,6	321,74	100
1950	7,04	2,0	0,19	0,1	2,31	0,7	1,84	0,5	11,38	3,3	1,58	0,5	25,74	7,5	342,82	100
1951	5,06	1,3	0,04	0,0	3,64	0,9	4,09	1,0	12,83	3,2	.	.	26,55	6,7	396,05	100
1952	6,88	1,5	0,01	0,0	4,76	1,1	4,83	1,1	16,48	3,7	2,91	0,7	30,63	6,9	442,76	100
1949 I. Viertelj.	8,73	2,9	300,67	100
II. "	9,95	3,1	319,00	100
III. "	8,37	2,6	322,00	100
IV. "	19,34	5,5	349,57	100
1950 I. Viertelj.	9,81	3,0	0,06	0,0	2,34	0,7	1,15	0,4	13,36	4,1	1,14	0,3	27,52	8,4	326,19	100
II. "	8,27	2,5	0,48	0,1	2,45	0,7	1,54	0,5	12,74	3,8	2,12	0,6	26,35	7,9	333,49	100
III. "	4,83	1,4	0,10	0,0	1,47	0,4	1,60	0,5	8,00	2,4	0,82	0,2	26,27	7,7	342,96	100
IV. "	5,26	1,4	0,12	0,0	2,99	0,8	3,04	0,8	11,41	3,1	2,28	0,6	22,88	6,2	368,67	100
1951 I. Viertelj.	4,73	1,3	0,14	0,0	2,58	0,7	0,81	0,2	8,26	2,3	1,25	0,4	19,70	5,6	353,73	100
II. "	5,43	1,4	0,00	0,0	1,73	0,5	1,16	0,3	8,32	2,2	1,40	0,4	21,02	5,6	376,89	100
III. "	4,60	1,1	0,03	0,0	4,11	1,0	4,35	1,1	13,09	3,2	2,57	0,6	29,63	7,3	405,01	100
IV. "	5,47	1,2	-	-	6,13	1,4	10,04	2,2	21,64	4,8	3,64	0,8	35,87	8,0	448,57	100
1952 I. Viertelj.	5,81	1,4	-	-	3,23	0,8	3,06	0,8	12,10	3,0	1,55	0,4	23,85	5,9	405,61	100
II. "	5,83	1,3	0,02	0,0	3,81	0,9	3,56	0,8	13,22	3,0	2,86	0,7	28,44	6,5	436,60	100
IV. "	9,36	2,2	0,03	0,0	5,29	1,2	4,31	1,0	18,99	4,4	2,95	0,7	35,44	8,2	432,26	100
IV. "	6,51	1,3	-	-	6,70	1,3	8,41	1,7	21,62	4,3	4,25	0,9	34,79	7,0	496,57	100
1950 Januar	9,84	3,1	0,18	0,1	2,35	0,7	1,73	0,5	14,10	4,4	1,15	0,3	27,64	8,6	321,41	100
Februar	10,87	3,4	-	-	2,11	0,7	0,77	0,2	13,75	4,3	0,97	0,3	27,60	8,6	321,86	100
März	8,70	2,6	-	-	2,55	0,7	0,96	0,3	12,21	3,6	1,30	0,4	27,30	8,1	335,29	100
April	8,78	2,7	0,63	0,2	2,36	0,7	3,22	1,0	14,99	4,6	1,12	0,3	26,32	8,0	327,98	100
Mai	8,74	2,7	0,71	0,2	3,75	1,2	0,87	0,3	14,07	4,3	3,31	1,0	26,32	8,1	324,07	100
Juni	7,29	2,1	0,10	0,0	1,22	0,4	0,54	0,2	9,15	2,6	1,94	0,6	26,41	7,6	348,43	100
Juli	4,50	1,3	-	-	2,11	0,6	0,93	0,3	7,54	2,2	0,66	0,2	25,74	7,6	337,22	100
August	5,71	1,7	-	-	1,11	0,3	1,23	0,4	8,05	2,4	1,03	0,3	25,48	7,6	334,68	100
September	4,26	1,2	0,31	0,1	1,19	0,3	2,64	0,7	8,40	2,3	0,77	0,2	27,58	7,7	356,97	100
Oktober	4,90	1,5	-	-	2,00	0,6	1,74	0,5	8,64	2,6	2,06	0,6	21,22	6,4	333,58	100
November	4,48	1,3	0,09	0,0	1,90	0,6	1,05	0,3	7,52	2,2	1,55	0,4	17,23	5,0	341,32	100
Dezember	6,41	1,5	0,25	0,0	5,08	1,2	6,33	1,5	18,07	4,2	3,22	0,8	30,17	7,0	431,10	100
1951 Januar	4,52	1,3	0,41	0,1	1,97	0,6	0,63	0,2	7,53	2,2	1,34	0,4	18,45	5,4	342,73	100
Februar	3,05	0,9	-	-	3,38	1,0	0,53	0,1	6,96	2,0	1,03	0,3	17,81	5,1	349,54	100
März	6,64	1,8	-	-	2,40	0,7	1,26	0,3	10,30	2,8	1,38	0,4	22,82	6,2	368,91	100
April	5,22	1,5	0,01	0,0	1,43	0,4	1,43	0,4	8,09	2,3	1,00	0,3	21,62	6,1	357,19	100
Mai	6,95	1,9	0,01	0,0	1,76	0,5	1,24	0,3	9,96	2,7	1,57	0,4	22,60	6,2	362,76	100
Juni	4,11	1,0	-	-	2,00	0,5	0,81	0,2	6,92	1,7	1,64	0,4	18,85	4,6	410,75	100
Juli	3,17	0,8	-	-	2,56	0,7	3,19	0,8	8,92	2,3	1,79	0,5	23,40	6,1	383,63	100
August	6,19	1,4	0,07	0,0	6,08	1,4	6,00	1,4	18,34	4,2	3,94	0,9	37,55	8,7	429,46	100
September	4,45	1,1	0,01	0,0	3,70	0,9	3,85	1,0	12,01	3,0	1,98	0,5	27,94	7,0	401,95	100
Oktober	5,97	1,5	-	-	3,90	1,0	2,48	0,6	12,35	3,1	1,86	0,5	25,48	6,5	392,36	100
November	3,95	0,9	-	-	3,15	0,8	5,39	1,3	12,49	3,0	2,17	0,5	24,89	5,9	421,41	100
Dezember	6,50	1,2	-	-	11,34	2,1	22,24	4,2	40,08	7,5	6,89	1,3	57,24	10,7	531,93	100
1952 Januar	4,72	1,2	-	-	3,07	0,8	3,30	0,9	11,09	2,9	1,72	0,4	19,87	5,1	385,99	100
Februar	5,79	1,4	-	-	3,53	0,8	2,54	0,6	11,86	2,8	1,41	0,3	24,40	5,8	419,75	100
März	6,92	1,7	-	-	3,08	0,7	3,35	0,8	13,35	3,2	1,53	0,4	27,28	6,6	411,10	100
April	6,47	1,5	-	-	4,90	1,2	4,94	1,2	16,31	3,9	3,58	0,9	32,70	7,8	419,80	100
Mai	5,88	1,3	-	-	2,80	0,6	3,25	0,7	11,93	2,6	3,66	0,8	26,23	5,8	454,39	100
Juni	5,13	1,2	0,06	0,0	3,72	0,8	2,49	0,6	11,40	2,6	1,36	0,3	26,37	6,1	435,60	100
Juli	13,49	3,1	-	-	7,35	1,7	4,49	1,0	25,33	5,8	1,48	0,3	40,98	9,4	433,45	100
August	6,60	1,5	0,09	0,0	4,39	1,0	5,50	1,2	16,58	3,7	4,91	1,1	34,87	7,7	450,58	100
September	8,00	2,0	-	-	4,13	1,0	2,92	0,7	15,05	3,7	2,47	0,6	30,47	7,4	412,75	100
Oktober	6,68	1,5	-	-	2,32	0,5	2,63	0,6	11,63	2,6	1,57	0,3	23,28	5,1	451,46	100
November	5,62	1,3	-	-	4,04	0,9	1,67	0,4	11,33	2,6	2,56	0,6	21,81	5,0	438,62	100
Dezember	7,23	1,2	-	-	13,73	2,3	20,94	3,5	41,90	7,0	8,62	1,5	59,27	9,9	599,62	100

Anmerkung: Die Ziffern 1 bis 255 im Tabellenkopf entsprechen den Positionsnummern des für die Gliederung maßgebenden Verzeichnisses der Waren und Leistungen. - 1) Verbrauchsausgaben

Einzelpositionen des Verzeichnisses der Waren und Leistungen
der mittleren Verbrauchergruppe ¹⁾

250		251		250 und 251		252		253		254		255		252 - 255		1-20/250-255		Zeitraum	
Abzüge																			
Lohn- und Einkommensteuer		Andere Steuern		Steuern insgesamt		Gesetzliche Krankenversicherung		Invaliden- und Hinterbliebenenversicherung		Angestelltenversicherung		Arbeitslosenversicherung		Gesetzliche Versicherungen insgesamt		Ausgabefähige Einnahmen			
DM	vH	DM	vH	DM	vH	DM	vH	DM	vH	DM	vH	DM	vH	DM	vH	DM	vH		
7,39	2,3	2,16	0,7	9,55	3,0	24,86	7,7	287,33	89,3	1949	
6,92	2,0	1,94	0,6	8,86	2,6	28,88	8,4	305,08	89,0	1950	
9,66	2,4	2,04	0,5	11,70	2,9	33,05	8,4	351,30	88,7	1951	
13,15	3,0	1,95	0,4	15,10	3,4	11,15	2,5	10,36	2,4	8,60	1,9	6,33	1,4	36,44	8,2	391,22	88,4	1952	
7,01	2,3	2,34	0,8	9,35	3,1	23,27	7,7	268,05	89,2	1949 I. Viertelj.	
7,50	2,3	1,94	0,6	9,44	2,9	23,44	7,4	286,12	89,7	II. "	
7,22	2,2	2,07	0,6	9,29	2,8	26,21	8,2	286,50	89,0	III. "	
7,87	2,3	2,24	0,6	10,11	2,9	27,23	7,8	312,23	89,3	IV. "	
8,35	2,6	2,29	0,7	10,64	3,3	27,66	8,5	287,89	88,2	1950 I. Viertelj.	
6,47	2,0	2,16	0,6	8,63	2,6	27,99	8,4	296,87	89,0	II. "	
5,81	1,7	1,61	0,5	7,42	2,2	29,54	8,6	306,00	89,2	III. "	
7,07	1,9	1,63	0,5	8,70	2,4	30,35	8,2	329,62	89,4	IV. "	
7,66	2,2	1,83	0,5	9,49	2,7	30,65	8,7	313,59	88,6	1951 I. Viertelj.	
8,96	2,4	2,02	0,5	10,98	2,9	32,16	8,5	333,75	88,6	II. "	
10,56	2,6	2,16	0,5	12,72	3,1	10,91	2,7	10,21	2,5	7,17	1,8	5,97	1,5	34,26	8,5	358,03	88,4	III. "	
11,46	2,6	2,15	0,5	13,61	3,1	10,80	2,4	9,89	2,2	8,35	1,9	6,08	1,3	35,12	7,8	399,84	89,1	IV. "	
11,92	2,9	2,25	0,6	14,17	3,5	10,36	2,6	10,29	2,5	8,25	2,0	6,10	1,5	35,00	8,6	356,44	87,9	1952 I. Viertelj.	
13,84	3,2	2,04	0,4	15,88	3,6	10,73	2,5	10,49	2,4	8,58	2,0	6,22	1,4	36,02	8,3	384,70	88,1	II. "	
12,69	2,9	1,73	0,4	14,42	3,3	10,77	2,5	10,31	2,4	8,41	2,0	6,26	1,4	35,75	8,3	382,09	88,4	III. "	
14,12	2,8	1,78	0,4	15,90	3,2	12,72	2,6	10,36	2,1	9,17	1,8	6,75	1,4	39,00	7,9	441,67	88,9	IV. "	
8,57	2,7	2,44	0,7	11,01	3,4	27,54	8,6	282,86	88,0	1950 Januar	
8,57	2,6	2,16	0,7	10,73	3,3	27,93	8,7	283,20	88,0	Februar	
7,91	2,4	2,28	0,7	10,19	3,1	27,49	8,2	297,61	88,7	März	
7,76	2,4	1,96	0,6	9,72	3,0	27,83	8,5	290,43	88,5	April	
6,49	2,0	2,22	0,7	8,71	2,7	26,56	8,2	288,80	89,1	Mai	
5,16	1,5	2,29	0,6	7,45	2,1	29,59	8,5	311,39	89,4	Juni	
5,20	1,6	1,62	0,5	6,82	2,1	29,46	8,7	300,94	89,2	Juli	
5,54	1,6	1,57	0,5	7,11	2,1	28,47	8,5	299,10	89,4	August	
6,68	1,9	1,64	0,4	8,32	2,3	30,69	8,6	317,96	89,1	September	
6,39	1,9	1,46	0,4	7,85	2,3	29,02	8,7	296,71	89,0	Oktober	
7,51	2,2	1,88	0,6	9,39	2,8	30,56	8,9	301,37	88,3	November	
7,31	1,7	1,56	0,4	8,87	2,1	31,46	7,3	390,77	90,6	Dezember	
7,45	2,2	1,76	0,5	9,21	2,7	29,90	8,7	303,62	88,6	1951 Januar	
8,14	2,3	1,82	0,5	9,96	2,8	30,42	8,7	309,16	88,5	Februar	
7,39	2,0	1,90	0,5	9,29	2,5	31,64	8,6	327,98	88,9	März	
7,74	2,2	1,83	0,5	9,57	2,7	31,09	8,7	316,53	88,6	April	
8,92	2,5	2,05	0,5	10,97	3,0	30,68	8,5	321,11	88,5	Mai	
10,22	2,5	2,19	0,5	12,41	3,0	34,72	8,5	363,62	88,5	Juni	
10,06	2,6	2,10	0,6	12,16	3,2	10,00	2,6	9,99	2,6	7,00	1,8	5,75	1,5	32,74	8,5	338,73	88,3	Juli	
10,78	2,5	2,16	0,5	12,94	3,0	11,67	2,7	10,88	2,6	6,74	1,6	6,18	1,4	35,47	8,3	381,05	88,7	August	
10,86	2,7	2,21	0,6	13,07	3,3	11,06	2,8	9,76	2,4	7,78	1,9	5,97	1,5	34,57	8,6	354,31	88,1	September	
9,83	2,5	2,00	0,5	11,83	3,0	10,46	2,7	9,29	2,4	8,06	2,0	5,74	1,5	33,55	8,6	346,98	88,4	Oktober	
12,08	2,9	2,17	0,5	14,25	3,4	11,17	2,7	10,51	2,5	8,47	2,0	6,44	1,5	36,59	8,7	370,57	87,9	November	
12,47	2,4	2,29	0,4	14,76	2,8	10,76	2,0	9,88	1,9	8,52	1,6	6,05	1,1	35,21	6,6	481,96	90,6	Dezember	
11,54	3,0	2,14	0,6	13,68	3,6	10,44	2,7	10,32	2,7	8,13	2,1	5,99	1,5	34,88	9,0	337,43	87,4	1952 Januar	
12,73	3,0	2,37	0,6	15,10	3,6	10,57	2,5	10,92	2,6	8,04	1,9	6,24	1,5	35,77	8,5	368,88	87,9	Februar	
11,48	2,8	2,26	0,5	13,74	3,3	10,07	2,5	9,64	2,3	8,57	2,1	6,06	1,5	34,34	8,4	363,02	88,3	März	
11,92	2,8	2,05	0,5	13,97	3,3	10,35	2,5	9,85	2,4	8,42	2,0	6,04	1,4	34,66	8,3	371,17	88,4	April	
13,06	2,9	1,99	0,4	15,05	3,3	11,12	2,5	10,91	2,4	8,80	1,9	6,50	1,4	37,33	8,2	402,01	88,5	Mai	
16,55	3,8	2,08	0,5	18,63	4,3	10,72	2,5	10,71	2,5	8,51	1,9	6,13	1,4	36,07	8,3	380,90	87,4	Juni	
12,54	2,9	1,77	0,4	14,31	3,3	10,01	2,3	10,09	2,3	8,16	1,9	6,06	1,4	34,32	7,9	384,82	88,8	Juli	
13,89	3,1	1,76	0,4	15,65	3,5	11,03	2,5	10,74	2,4	8,72	1,9	6,44	1,4	36,93	8,2	398,00	88,3	August	
11,65	2,8	1,65	0,4	13,30	3,2	11,28	2,8	10,09	2,4	8,36	2,0	6,27	1,5	36,00	8,7	363,45	88,1	September	
12,99	2,9	1,69	0,4	14,68	3,3	12,63	2,8	10,60	2,3	8,72	1,9	6,71	1,5	38,66	8,5	398,12	88,2	Oktober	
14,19	3,2	1,76	0,4	15,95	3,6	12,66	2,9	10,40	2,4	9,01	2,1	6,69	1,5	38,76	8,9	383,91	87,5	November	
15,19	2,5	1,89	0,3	17,08	2,8	12,86	2,2	10,07	1,7	9,79	1,6	6,86	1,1	39,58	6,6	542,96	90,6	Dezember	

bis 31.3.51 von 200 - 350 DM; ab 1.4.51 von 240 - 400 DM monatlich. - 2) Einkommen aus sonstigen Quellen bis Juni 1951 einschließlich Position 10 „Kostabgabe“.

Zeitraum	28			29			30			31			32			33			34			35			28-35	
	Vollmilch, frische			Vollmilch, trocken			Magermilch, frische			Magermilch, trocken			Kondensierte Milch, gezuckert			Kondensierte Milch, ungezuckert			Sahne, Rohm			Andere Milch			Milch insgesamt	
	Liter	DM	vH	g	DM	vH	Liter	DM	vH	g	DM	vH	g	DM	vH	g	DM	vH	Liter	DM	vH	g	DM	vH	DM	vH
1949																									14,11	5,2
1950	36,024	12,51	4,4	15	0,09	0,0	0,889	0,16	0,1	2	0,01	0,0	5	0,01	0,0	200	0,43	0,2	0,122	0,41	0,1	73	0,02	0,0	13,64	4,8
1951	34,307	12,67	3,9	20	0,13	0,0	0,799	0,14	0,0	4	0,02	0,0	3	0,01	0,0	283	0,59	0,2	0,154	0,55	0,2	117	0,08	0,0	14,19	4,3
1952	33,589	13,08	3,5	13	0,09	0,0	0,776	0,16	0,1	6	0,03	0,0	3	0,01	0,0	401	0,84	0,2	0,172	0,65	0,2	496	0,32	0,1	15,18	4,1
1949 I. Viertelj.																									12,75	4,9
II. "																									14,21	5,3
III. "																									15,46	5,8
IV. "																									14,53	4,8
1950 I. Viertelj.	35,337	12,20	4,7	11	0,07	0,0	1,030	0,21	0,1	2	0,00	0,0	7	0,02	0,0	160	0,36	0,1	0,112	0,40	0,2	66	0,02	0,0	13,28	5,1
II. "	36,470	12,65	4,6	15	0,10	0,0	1,600	0,31	0,1	4	0,03	0,0	3	0,00	0,0	210	0,45	0,2	0,133	0,44	0,2	71	0,03	0,0	14,01	5,0
III. "	36,637	12,72	4,4	13	0,07	0,0	0,753	0,13	0,0	2	0,01	0,0	8	0,02	0,0	217	0,44	0,2	0,076	0,41	0,1	111	0,03	0,0	13,83	4,8
IV. "	35,643	12,43	4,0	20	0,12	0,0	0,193	0,03	0,0	-	-	-	2	0,00	0,0	212	0,43	0,1	0,118	0,39	0,1	44	0,02	0,0	13,42	4,3
1951 I. Viertelj.	34,110	12,08	4,2	15	0,10	0,0	0,373	0,06	0,0	5	0,02	0,0	0	0,01	0,0	260	0,53	0,2	0,135	0,48	0,2	33	0,02	0,0	13,30	4,6
II. "	37,065	13,25	4,3	13	0,09	0,0	1,481	0,25	0,1	10	0,05	0,0	0	0,00	0,0	230	0,49	0,2	0,179	0,63	0,2	86	0,06	0,0	14,82	4,8
III. "	34,002	12,87	3,8	33	0,23	0,1	1,055	0,21	0,1	-	-	-	7	0,02	0,0	305	0,65	0,2	0,178	0,65	0,2	238	0,16	0,0	14,79	4,4
IV. "	32,163	12,48	3,3	20	0,09	0,0	0,287	0,06	0,0	-	-	-	2	0,00	0,0	337	0,70	0,2	0,122	0,43	0,1	110	0,08	0,0	13,84	3,6
1952 I. Viertelj.	32,025	12,44	3,8	9	0,07	0,0	0,276	0,06	0,0	1	0,01	0,0	1	0,00	0,0	388	0,80	0,2	0,133	0,49	0,1	236	0,17	0,1	14,04	4,3
II. "	33,690	13,11	3,6	8	0,06	0,0	1,305	0,26	0,1	13	0,07	0,0	2	0,00	0,0	434	0,89	0,2	0,220	0,85	0,2	430	0,32	0,1	15,56	4,3
III. "	35,136	13,72	3,8	16	0,08	0,0	1,219	0,24	0,1	4	0,03	0,0	5	0,01	0,0	374	0,78	0,2	0,186	0,70	0,2	553	0,34	0,1	15,90	4,3
IV. "	33,504	13,07	3,1	21	0,15	0,0	0,305	0,06	0,0	4	0,03	0,0	3	0,01	0,0	407	0,86	0,2	0,151	0,56	0,1	765	0,47	0,1	15,21	3,6
1950 Januar	34,370	12,15	4,8	20	0,13	0,0	1,245	0,27	0,1	-	-	-	7	0,02	0,0	166	0,38	0,2	0,095	0,34	0,1	163	0,05	0,0	13,34	5,3
Februar	32,734	11,55	4,6	12	0,08	0,0	0,869	0,17	0,1	-	-	-	13	0,03	0,0	136	0,30	0,1	0,123	0,46	0,2	12	0,00	0,0	12,59	5,0
März	38,913	12,90	4,7	-	-	-	0,974	0,17	0,1	5	0,03	0,0	1	0,00	0,0	178	0,40	0,2	0,117	0,40	0,1	22	0,01	0,0	13,91	5,1
April	35,648	12,60	4,4	16	0,12	0,0	0,995	0,18	0,1	11	0,08	0,0	7	0,01	0,0	186	0,43	0,2	0,147	0,49	0,2	41	0,01	0,0	13,92	4,9
Mai	36,910	12,73	4,7	23	0,15	0,1	1,371	0,26	0,1	-	-	-	-	-	-	212	0,45	0,2	0,112	0,38	0,1	87	0,03	0,0	14,00	5,2
Juni	36,864	12,66	4,5	7	0,05	0,0	2,429	0,41	0,2	-	-	-	2	0,01	0,0	233	0,48	0,2	0,138	0,46	0,2	86	0,05	0,0	14,12	5,1
Juli	37,489	12,96	4,4	19	0,08	0,0	1,035	0,18	0,1	-	-	-	9	0,02	0,0	238	0,51	0,2	0,152	0,50	0,2	115	0,04	0,0	14,29	4,9
August	36,870	12,86	4,5	19	0,12	0,0	0,858	0,14	0,1	-	-	-	5	0,01	0,0	213	0,42	0,2	0,102	0,29	0,1	73	0,03	0,0	13,87	4,9
September	35,551	12,36	4,2	0	0,00	0,0	0,305	0,05	0,0	6	0,04	0,0	9	0,02	0,0	201	0,41	0,1	0,127	0,43	0,2	146	0,01	0,0	13,32	4,5
Oktober	36,255	12,61	4,3	25	0,17	0,1	0,217	0,03	0,0	-	-	-	4	0,01	0,0	195	0,40	0,1	0,113	0,37	0,1	78	0,04	0,0	13,63	4,7
November	35,673	12,44	4,4	17	0,09	0,0	0,281	0,05	0,0	-	-	-	-	-	-	195	0,39	0,1	0,090	0,28	0,1	13	0,01	0,0	13,26	4,7
Dezember	35,014	12,24	3,3	18	0,11	0,0	0,083	0,01	0,0	-	-	-	1	0,00	0,0	245	0,51	0,1	0,152	0,50	0,1	42	0,01	0,0	13,38	3,6
1951 Januar	33,177	11,80	4,2	28	0,15	0,1	0,300	0,05	0,0	-	-	-	1	0,02	0,0	274	0,54	0,2	0,105	0,36	0,1	57	0,03	0,0	12,95	4,6
Februar	32,663	11,66	4,1	9	0,07	0,0	0,414	0,06	0,0	15	0,07	0,0	-	-	-	241	0,47	0,2	0,098	0,35	0,1	27	0,02	0,0	12,70	4,5
März	36,153	12,80	4,3	9	0,07	0,0	0,406	0,06	0,0	-	-	-	-	-	-	264	0,57	0,2	0,213	0,73	0,2	16	0,01	0,0	14,24	4,7
April	36,316	12,94	4,5	2	0,02	0,0	0,705	0,12	0,0	19	0,10	0,0	-	-	-	203	0,43	0,1	0,151	0,51	0,2	84	0,07	0,0	14,19	4,9
Mai	36,702	13,11	4,1	20	0,16	0,1	1,812	0,30	0,1	-	-	-	-	-	-	262	0,55	0,2	0,170	0,62	0,2	71	0,04	0,0	14,78	4,7
Juni	38,174	13,71	4,2	16	0,08	0,0	1,921	0,33	0,1	11	0,05	0,0	2	0,00	0,0	225	0,49	0,2	0,216	0,77	0,2	102	0,06	0,0	15,49	4,8
Juli	34,229	12,82	3,9	18	0,12	0,0	1,625	0,32	0,1	-	-	-	11	0,03	0,0	276	0,59	0,2	0,224	0,82	0,2	249	0,14	0,1	14,84	4,5
August	35,046	13,22	3,8	34	0,25	0,1	1,014	0,20	0,0	-	-	-	5	0,01	0,0	326	0,68	0,2	0,158	0,54	0,2	218	0,14	0,1	15,04	4,4
September	32,731	12,58	3,7	46	0,33	0,1	0,527	0,10	0,0	-	-	-	5	0,01	0,0	314	0,67	0,2	0,151	0,60	0,2	246	0,19	0,1	14,48	4,3
Oktober	33,863	13,18	3,8	22	0,14	0,0	0,299	0,06	0,0	-	-	-	1	0,00	0,0	328	0,68	0,2	0,106	0,39	0,1	82	0,07	0,0	14,52	4,2
November	31,955	12,36	3,6	15	0,07	0,0	0,245	0,05	0,0	-	-	-	-	-	-	303	0,63	0,2	0,111	0,37	0,1	132	0,09	0,0	13,57	4,1
Dezember	30,670	11,88	2,6	22	0,06	0,0	0,318	0,06	0,0	-	-	-	6	0,01	0,0	380	0,79	0,2	0,150	0,53	0,1	117	0,09	0,0	13,42	2,9
1952 Januar	31,701	12,30	3,9	19	0,14	0,0	0,260	0,05	0,0	4	0,02	0,0	3	0,01	0,0	355	0,74	0,2	0,128	0,43	0,1	185	0,13	0,0	13,82	4,3
Februar	30,721	11,95																								

Einzelpositionen des Verzeichnisses der Waren und Leistungen
der mittleren Verbrauchergruppe 1)

36			37			36 und 37			38			39			40			41			38-41			Zeitraum
Tafelbutter			Butterschmalz			Butter insgesamt			Fett- und Vollfettkäse			Halbfettkäse			Magerkäse			Quark			Käse insgesamt			
g	DM	vH	g	DM	vH	g	DM	vH	g	DM	vH	g	DM	vH	g	DM	vH	g	DM	vH	g	DM	vH	
						7,53	2,7														3,81	1,4	1949	
1346	7,33	2,6	11	0,05	0,0	1357	7,38	2,6	170	0,65	0,2	552	1,61	0,6	262	0,42	0,2	292	0,30	0,1	1276	2,98	1,1	1950
1229	7,37	2,3	8	0,03	0,0	1237	7,40	2,3	352	1,52	0,5	442	1,36	0,4	263	0,43	0,1	380	0,41	0,1	1437	3,72	1,1	1951
1197	7,44	2,0	5	0,03	0,0	1202	7,47	2,0	462	2,17	0,6	363	1,18	0,3	218	0,41	0,1	457	0,53	0,2	1500	4,29	1,2	1952
						5,94	2,3														3,52	1,4	1949 I. Viertelj.	
						7,75	2,9														4,81	1,8	II. "	
						9,20	3,4														3,74	1,4	III. "	
						7,84	2,6														3,10	1,0	IV. "	
1341	7,48	2,9	16	0,06	0,0	1357	7,54	2,9	113	0,46	0,2	514	1,70	0,7	297	0,52	0,2	209	0,22	0,1	1133	2,90	1,1	1950 I. Viertelj.
1300	7,11	2,6	12	0,05	0,0	1312	7,16	2,6	171	0,59	0,2	550	1,49	0,5	262	0,40	0,1	435	0,44	0,2	1418	2,92	1,1	II. "
1395	7,45	2,6	12	0,06	0,0	1407	7,51	2,6	156	0,59	0,2	668	1,90	0,7	225	0,34	0,1	214	0,21	0,1	1263	3,04	1,0	III. "
1349	7,32	2,3	5	0,02	0,0	1354	7,34	2,3	238	0,94	0,3	477	1,38	0,4	263	0,42	0,1	310	0,31	0,1	1288	3,05	1,0	IV. "
1251	7,14	2,5	11	0,05	0,0	1262	7,19	2,5	247	1,02	0,4	436	1,33	0,5	264	0,42	0,1	414	0,42	0,1	1361	3,19	1,1	1951 I. Viertelj.
1306	7,67	2,5	6	0,03	0,0	1312	7,70	2,5	323	1,36	0,4	431	1,37	0,4	300	0,48	0,2	450	0,48	0,2	1504	3,69	1,2	II. "
1195	7,45	2,2	6	0,02	0,0	1201	7,47	2,2	397	1,70	0,5	462	1,38	0,4	214	0,34	0,1	342	0,37	0,1	1415	3,79	1,1	III. "
1165	7,22	1,9	6	0,03	0,0	1171	7,25	1,9	443	1,98	0,5	437	1,36	0,4	274	0,48	0,1	314	0,36	0,1	1468	4,18	1,1	IV. "
1193	7,27	2,2	4	0,02	0,0	1197	7,29	2,2	458	2,10	0,6	366	1,15	0,3	265	0,49	0,1	439	0,50	0,2	1528	4,24	1,3	1952 I. Viertelj.
1348	7,74	2,1	4	0,02	0,0	1352	7,76	2,1	492	2,27	0,6	372	1,17	0,3	208	0,37	0,1	639	0,72	0,2	1711	4,53	1,2	II. "
1273	8,02	2,2	6	0,03	0,0	1279	8,05	2,2	431	2,07	0,6	368	1,22	0,3	186	0,36	0,1	399	0,48	0,1	1384	4,13	1,1	III. "
974	6,74	1,6	6	0,04	0,0	980	6,78	1,6	465	2,26	0,5	348	1,17	0,3	215	0,43	0,1	351	0,41	0,1	1379	4,27	1,0	IV. "
1620	8,61	3,4	17	0,07	0,0	1637	8,68	3,4	109	0,51	0,2	447	1,85	0,7	199	0,39	0,2	144	0,17	0,1	899	2,92	1,2	1950 Januar
1168	6,64	2,7	18	0,08	0,0	1186	6,72	2,7	99	0,40	0,2	496	1,66	0,7	321	0,59	0,2	219	0,24	0,1	1135	2,89	1,1	Februar
1235	7,18	2,7	12	0,04	0,0	1247	7,22	2,7	131	0,47	0,2	600	1,57	0,6	370	0,58	0,2	264	0,26	0,1	1365	2,88	1,1	März
1307	7,49	2,7	12	0,04	0,0	1319	7,53	2,7	163	0,59	0,2	529	1,45	0,5	327	0,49	0,2	456	0,46	0,2	1475	2,99	1,1	April
1264	6,90	2,6	9	0,04	0,0	1273	6,94	2,6	171	0,58	0,2	558	1,50	0,6	247	0,38	0,1	470	0,46	0,2	1446	2,92	1,1	Mai
1328	6,93	2,5	16	0,07	0,0	1344	7,00	2,5	180	0,60	0,2	562	1,52	0,5	212	0,33	0,1	379	0,39	0,1	1333	2,84	1,0	Juni
1308	6,95	2,4	3	0,02	0,0	1311	6,97	2,4	161	0,58	0,2	632	1,75	0,6	167	0,26	0,1	247	0,24	0,1	1207	2,83	1,0	Juli
1401	7,50	2,7	18	0,09	0,0	1419	7,59	2,7	137	0,51	0,2	660	1,93	0,7	227	0,34	0,1	234	0,23	0,1	1258	3,01	1,0	August
1477	7,90	2,7	15	0,06	0,0	1492	7,96	2,7	171	0,69	0,2	711	2,02	0,7	282	0,43	0,1	160	0,16	0,1	1324	3,30	1,1	September
1286	6,90	2,4	2	0,01	0,0	1288	6,91	2,4	233	0,90	0,3	517	1,51	0,5	214	0,35	0,1	293	0,28	0,1	1257	3,04	1,1	Oktober
1351	7,24	2,6	1	0,00	0,0	1352	7,24	2,6	226	0,90	0,3	498	1,40	0,5	307	0,48	0,2	345	0,34	0,1	1376	3,12	1,0	November
1410	7,80	2,1	11	0,05	0,0	1421	7,85	2,1	257	1,03	0,3	416	1,23	0,3	267	0,42	0,1	292	0,30	0,1	1232	2,98	0,8	Dezember
1183	6,88	2,5	9	0,04	0,0	1192	6,92	2,5	269	1,09	0,4	428	1,28	0,5	232	0,39	0,1	299	0,30	0,1	1228	3,06	1,1	1951 Januar
1198	6,89	2,5	12	0,05	0,0	1210	6,94	2,5	234	0,96	0,3	391	1,24	0,4	236	0,39	0,1	367	0,38	0,1	1228	2,97	1,0	Februar
1373	7,65	2,6	12	0,06	0,0	1385	7,71	2,6	239	1,01	0,3	488	1,45	0,5	324	0,49	0,2	575	0,59	0,2	1626	3,54	1,2	März
1214	6,99	2,4	2	0,01	0,0	1216	7,00	2,4	245	1,05	0,4	448	1,46	0,5	288	0,47	0,2	427	0,45	0,1	1408	3,43	1,2	April
1377	7,92	2,5	10	0,05	0,0	1387	7,97	2,5	320	1,35	0,4	417	1,33	0,4	300	0,47	0,2	535	0,55	0,2	1572	3,70	1,2	Mai
1326	8,11	2,5	7	0,04	0,0	1333	8,15	2,5	403	1,69	0,5	428	1,32	0,4	311	0,49	0,2	389	0,44	0,1	1531	3,94	1,2	Juni
1133	7,07	2,2	-	-	-	1133	7,07	2,2	358	1,51	0,5	494	1,49	0,4	195	0,30	0,1	401	0,44	0,1	1448	3,74	1,1	Juli
1263	7,88	2,3	10	0,05	0,0	1273	7,93	2,3	419	1,78	0,5	451	1,36	0,4	207	0,32	0,1	320	0,35	0,1	1397	3,81	1,1	August
1190	7,38	2,2	7	0,02	0,0	1197	7,40	2,2	415	1,80	0,5	441	1,31	0,4	240	0,40	0,1	303	0,32	0,1	1399	3,83	1,1	September
1162	7,18	2,1	4	0,02	0,0	1166	7,20	2,1	460	2,03	0,6	477	1,47	0,4	335	0,56	0,2	315	0,36	0,1	1587	4,42	1,3	Oktober
1119	6,97	2,1	3	0,02	0,0	1122	6,99	2,1	414	1,86	0,6	436	1,37	0,4	258	0,47	0,2	345	0,40	0,1	1453	4,10	1,3	November
1214	7,52	1,6	12	0,05	0,0	1226	7,57	1,6	453	2,05	0,4	399	1,26	0,3	229	0,40	0,1	283	0,32	0,1	1364	4,03	0,9	Dezember
1109	6,87	2,2	1	0,01	0,0	1110	6,88	2,2	459	2,10	0,7	382	1,18	0,4	248	0,45	0,1	377	0,44	0,1	1466	4,17	1,3	1952 Januar
1173	7,16	2,2	1	0,00	0,0	1174	7,16	2,2	441	2,04	0,6	336	1,06	0,3	262	0,49	0,2	437	0,50	0,2	1476	4,09	1,3	Februar
1297	7,78	2,2	11	0,06	0,0	1308	7,84	2,2	475	2,18	0,6	380	1,20	0,3	284	0,52	0,1	503	0,57	0,3	1642	4,47	1,3	März
1294	7,61	2,1	6	0,03	0,0	1300	7,64	2,1	481	2,23	0,6	354	1,11	0,3	200	0,36	0,1	639	0,71	0,2	1674	4,41	1,2	April
1445	8,																							

Zeitraum	42			43			42-43		44			45			46			44-46		
	Schaleneier aller Art			Eipulver			Eier insgesamt		Rohfette			Schmalz und sonstige ausgelassene Fette			Margarine			Tierische und gemischte Fette (ohne Butter) insgesamt		
	St	DM	vH	g	DM	vH	DM	vH	g	DM	vH	g	DM	vH	g	DM	vH	g	DM	vH
1949	6,03	2,2	5,47	2,0	.
1950	38	7,41	2,6	3	0,03	0,0	7,44	2,6	100	0,25	0,1	954	2,91	1,0	2409	5,64	2,0	3463	8,80	3,1
1951	38	7,87	2,4	5	0,05	0,0	7,92	2,4	90	0,22	0,1	684	2,45	0,7	3218	7,59	2,3	3992	10,26	3,1
1952	38	8,54	2,3	6	0,05	0,0	8,59	2,3	83	0,20	0,1	638	1,84	0,5	3658	7,49	2,0	4379	9,53	2,6
1949 I. Viertelj.	5,83	2,2	4,79	1,8	.
II. "	9,17	3,4	5,04	1,8	.
III. "	5,40	2,0	4,99	1,9	.
IV. "	3,28	1,1	7,14	2,4	.
1950 I. Viertelj.	38	7,27	2,8	2	0,03	0,0	7,30	2,8	87	0,25	0,1	988	3,25	1,3	2008	4,90	1,9	3083	8,40	3,3
II. "	61	10,33	3,7	1	0,00	0,0	10,33	3,7	85	0,21	0,1	920	2,72	1,0	2397	5,53	2,0	3402	8,46	3,0
III. "	36	7,43	2,6	0	0,00	0,0	7,43	2,6	115	0,26	0,1	1019	2,93	1,0	2421	5,61	1,9	3555	8,80	3,0
IV. "	19	4,60	1,5	7	0,07	0,0	4,67	1,5	114	0,30	0,1	888	2,74	0,9	2812	6,51	2,1	3814	9,55	3,0
1951 I. Viertelj.	42	8,26	2,9	3	0,03	0,0	8,29	2,9	106	0,26	0,1	823	2,84	1,0	2864	6,85	2,4	3793	9,95	3,5
II. "	55	10,17	3,3	1	0,01	0,0	10,18	3,3	119	0,29	0,1	676	2,45	0,8	3141	7,41	2,4	3936	10,15	3,3
III. "	33	7,65	2,3	5	0,03	0,0	7,68	2,3	64	0,15	0,0	644	2,24	0,7	3218	7,51	2,3	3926	9,90	3,0
IV. "	20	5,41	1,4	13	0,13	0,0	5,54	1,4	72	0,18	0,0	593	2,27	0,6	3646	8,60	2,3	4311	11,05	2,9
1952 I. Viertelj.	35	7,78	2,3	3	0,04	0,0	7,82	2,3	66	0,17	0,1	617	2,18	0,7	3544	7,97	2,4	4227	10,32	3,1
II. "	57	11,33	3,1	3	0,02	0,0	11,35	3,1	74	0,18	0,0	599	1,70	0,5	3730	7,66	2,1	4403	9,54	2,6
III. "	37	8,65	2,4	6	0,05	0,0	8,70	2,4	91	0,21	0,1	592	1,62	0,4	3419	6,51	1,8	4102	8,34	2,3
IV. "	24	6,41	1,5	12	0,08	0,0	6,49	1,5	102	0,23	0,1	744	1,88	0,4	3938	7,81	1,8	4784	9,92	2,3
1950 Januar	26	5,80	2,3	4	0,04	0,0	5,84	2,3	85	0,27	0,1	958	3,16	1,2	1729	4,27	1,7	2772	7,70	3,0
Februar	34	6,52	2,6	2	0,03	0,0	6,55	2,6	95	0,26	0,1	964	3,15	1,3	1903	4,67	1,8	2962	8,08	3,2
März	55	9,51	3,5	1	0,01	0,0	9,52	3,5	81	0,20	0,1	1042	3,44	1,3	2391	5,77	2,1	3514	9,41	3,5
April	69	11,24	4,0	1	0,01	0,0	11,25	4,0	90	0,22	0,1	980	3,08	1,1	2499	5,91	2,0	3569	9,21	3,2
Mai	61	10,49	3,9	0	0,00	0,0	10,49	3,9	69	0,16	0,1	920	2,69	1,0	2416	5,55	2,0	3405	8,40	3,1
Juni	52	9,25	3,3	1	0,01	0,0	9,26	3,3	95	0,24	0,1	860	2,40	0,9	2278	5,12	1,8	3233	7,76	2,8
Juli	39	8,06	2,8	0	0,00	0,0	8,06	2,8	138	0,30	0,1	1127	3,10	1,1	2396	5,43	1,9	3661	8,83	3,0
August	40	7,85	2,8	0	0,00	0,0	7,85	2,8	116	0,28	0,1	1035	2,96	1,0	2275	5,28	1,9	3426	8,52	3,0
September	29	6,37	2,2	1	0,01	0,0	6,38	2,2	91	0,20	0,1	894	2,72	0,9	2593	6,15	2,1	3578	9,07	3,1
Oktober	20	4,69	1,6	1	0,01	0,0	4,70	1,6	92	0,24	0,1	766	2,36	0,8	2465	5,81	2,0	3323	8,41	2,9
November	16	3,91	1,4	9	0,09	0,0	4,00	1,4	99	0,28	0,1	885	2,69	1,0	2627	6,06	2,1	3611	9,03	3,2
Dezember	21	5,20	1,4	12	0,12	0,0	5,32	1,4	151	0,39	0,1	1013	3,18	0,9	3343	7,64	2,0	4507	11,21	3,0
1951 Januar	26	5,67	2,0	6	0,04	0,0	5,71	2,0	91	0,21	0,1	944	3,04	1,1	2561	6,10	2,1	3596	9,35	3,3
Februar	40	7,50	2,7	1	0,01	0,0	7,51	2,7	97	0,23	0,1	732	2,51	0,9	2684	6,46	2,3	3513	9,20	3,3
März	60	11,61	3,9	3	0,03	0,0	11,64	3,9	131	0,33	0,1	794	2,98	1,0	3346	8,00	2,7	4271	11,31	3,8
April	57	10,24	3,5	0	0,00	0,0	10,24	3,5	110	0,27	0,1	730	2,62	0,9	2904	6,86	2,4	3744	9,75	3,4
Mai	56	10,39	3,3	1	0,01	0,0	10,40	3,3	121	0,29	0,1	601	2,20	0,7	3156	7,45	2,4	3878	9,94	3,2
Juni	53	9,88	3,1	2	0,01	0,0	9,89	3,1	125	0,31	0,1	696	2,52	0,8	3364	7,93	2,4	4185	10,76	3,3
Juli	41	8,38	2,6	2	0,01	0,0	8,39	2,6	83	0,18	0,1	645	2,22	0,7	3019	7,01	2,1	3747	9,41	2,9
August	32	7,80	2,3	4	0,04	0,0	7,84	2,3	57	0,15	0,1	598	2,05	0,6	3211	7,50	2,2	3866	9,70	2,9
September	27	6,77	2,0	8	0,05	0,0	6,82	2,0	53	0,12	0,0	688	2,45	0,7	3425	8,01	2,4	4166	10,58	3,1
Oktober	20	5,15	1,5	14	0,13	0,0	5,28	1,5	64	0,15	0,0	622	2,28	0,7	3461	8,22	2,3	4147	10,65	3,0
November	17	4,55	1,4	11	0,11	0,0	4,66	1,4	68	0,18	0,1	575	2,22	0,7	3480	8,27	2,5	4123	10,67	3,2
Dezember	24	6,52	1,4	13	0,15	0,0	6,67	1,4	85	0,22	0,1	581	2,31	0,5	3998	9,30	1,9	4664	11,83	2,5
1952 Januar	24	6,14	1,9	4	0,05	0,0	6,19	1,9	56	0,17	0,0	482	1,85	0,6	3370	7,90	2,5	3908	9,92	3,1
Februar	34	7,51	2,3	3	0,03	0,0	7,54	2,3	59	0,15	0,0	699	2,45	0,8	3539	7,96	2,4	4297	10,56	3,2
März	48	9,69	2,8	2	0,02	0,0	9,71	2,8	83	0,20	0,1	670	2,23	0,6	3722	8,04	2,3	4475	10,47	3,0
April	68	13,07	3,6	2	0,02	0,0	13,09	3,6	65	0,18	0,0	503	1,57	0,4	3729	8,00	2,2	4297	9,75	2,7
Mai	64	12,07	3,2	3	0,03	0,0	12,10	3,2	66	0,16	0,0	753	2,05	0,6	4038	8,30	2,2	4857	10,51	2,8
Juni	40	8,85	2,5	3	0,02	0,0	8,87	2,5	91	0,21	0,1	542	1,48	0,4	3421	6,68	1,9	4054	8,37	2,4
Juli	40	9,26	2,5	1	0,01	0,0	9,27	2,5	112	0,25	0,1	452	1,24	0,3	3214	6,21	1,6	3778	7,70	2,0
August	39	9,05	2,5	12	0,09	0,0	9,14	2,5	82	0,19	0,1	635	1,74	0,5	3461	6,57	1,8	4178	8,50	2,3
September	31	7,65	2,2	6	0,05	0,0	7,70	2,2	78	0,19	0,1	690	1,88	0,5	3582	6,75	1,9	4350	8,82	2,5
Oktober	25	6,43	1,7	17	0,08	0,0	6,51	1,7	121	0,29	0,1	709	1,84	0,5	3847	7,43	1,9	4677	9,56	2,5
November	22	5,82	1,6	7	0,06	0,0	5,88	1,6	98	0,21	0,1	779	1,96	0,5	3797	7,60	2,1	4674	9,77	2,7
Dezember	25	6,98	1,3	13	0,11	0,0	7,09	1,3	86	0,18	0,0	743	1,84	0,3	4171	8,40	1,6	5000	10,42	2,0

Anmerkung: Die Ziffern 1 bis 255 im Tabellenkopf entsprechen den Positionsnummern des für die Gliederung maßgebenden Verzeichnisses der Waren und Leistungen. - 1) Verbrauchsausgaben

Einzelpositionen des Verzeichnisses der Waren und Leistungen
der mittleren Verbrauchergruppe 1)

47			48			49			50			51			52			53			Zeitraum
Rindfleisch			Schweinefleisch			Kalbfleisch			Hammelfleisch			Ziegen- und Kaninchenfleisch			Pferdefleisch			Hackfleisch			
g	DM	vH	g	DM	vH	g	DM	vH	g	DM	vH	g	DM	vH	g	DM	vH	g	DM	vH	
1245	4,41	1,5	1101	4,33	1,5	160	0,59	0,2	119	0,36	0,1	111	0,30	0,1	95	0,23	0,1	372	1,39	0,5	1949
1178	4,64	1,4	1123	4,97	1,5	138	0,60	0,2	80	0,28	0,1	57	0,17	0,1	159	0,43	0,1	445	1,84	0,6	1950
1021	4,64	1,3	1252	5,77	1,6	159	0,78	0,2	71	0,27	0,1	46	0,16	0,0	140	0,44	0,1	439	2,00	0,5	1951
																					1952
																					1949 I. Viertelj.
																					II. "
																					III. "
																					IV. "
1203	4,10	1,6	1244	4,55	1,8	151	0,52	0,2	58	0,14	0,1	182	0,49	0,2	86	0,21	0,1	312	1,14	0,4	1950 I. Viertelj.
1355	4,56	1,6	1208	4,43	1,6	193	0,67	0,2	62	0,18	0,1	92	0,25	0,1	78	0,20	0,1	348	1,20	0,4	II. "
1199	4,44	1,5	902	3,73	1,3	141	0,55	0,2	157	0,48	0,2	41	0,10	0,0	81	0,20	0,1	397	1,52	0,5	III. "
1224	4,56	1,4	1051	4,60	1,5	153	0,63	0,2	199	0,62	0,2	128	0,36	0,1	135	0,33	0,1	430	1,70	0,5	IV. "
1322	4,84	1,7	1252	5,30	1,8	141	0,58	0,2	64	0,21	0,1	77	0,20	0,1	192	0,48	0,2	423	1,65	0,6	1951 I. Viertelj.
1213	4,54	1,5	1100	4,74	1,5	157	0,65	0,2	81	0,27	0,1	45	0,13	0,0	132	0,36	0,1	462	1,82	0,6	II. "
1012	4,12	1,2	1006	4,58	1,4	105	0,46	0,1	60	0,22	0,1	46	0,14	0,0	143	0,40	0,1	440	1,85	0,6	III. "
1165	5,06	1,3	1132	5,27	1,4	151	0,72	0,2	116	0,43	0,1	60	0,20	0,0	168	0,48	0,1	455	2,04	0,5	IV. "
1008	4,51	1,4	1156	5,35	1,6	141	0,66	0,2	63	0,24	0,1	42	0,15	0,0	228	0,68	0,2	441	2,00	0,6	1952 I. Viertelj.
929	4,27	1,2	1430	6,48	1,8	175	0,86	0,2	40	0,16	0,0	65	0,20	0,1	152	0,48	0,1	412	1,88	0,5	II. "
960	4,42	1,2	1098	5,14	1,4	137	0,68	0,2	79	0,32	0,1	23	0,08	0,0	86	0,28	0,1	455	2,09	0,6	III. "
1189	5,36	1,3	1323	6,09	1,4	182	0,90	0,2	103	0,37	0,1	56	0,20	0,0	95	0,30	0,1	448	2,04	0,5	IV. "
1105	4,05	1,6	1392	5,09	2,0	137	0,49	0,2	68	0,18	0,1	278	0,77	0,3	83	0,22	0,1	274	1,02	0,4	1950 Januar
1164	3,86	1,5	1166	4,24	1,7	140	0,49	0,2	62	0,16	0,1	150	0,40	0,2	77	0,18	0,1	299	1,08	0,4	Februar
1341	4,36	1,6	1174	4,33	1,6	175	0,58	0,2	44	0,09	0,0	118	0,29	0,1	96	0,23	0,1	364	1,32	0,5	März
1514	5,17	1,8	1355	5,00	1,8	234	0,80	0,3	40	0,12	0,0	162	0,38	0,1	69	0,18	0,1	403	1,34	0,5	April
1345	4,39	1,6	1286	4,62	1,7	204	0,72	0,3	58	0,14	0,1	95	0,29	0,1	82	0,21	0,1	346	1,22	0,5	Mai
1207	4,12	1,5	982	3,67	1,3	142	0,51	0,2	87	0,28	0,1	19	0,07	0,0	82	0,20	0,1	294	1,06	0,4	Juni
1140	4,10	1,4	1101	4,30	1,5	147	0,54	0,2	108	0,31	0,1	18	0,04	0,0	70	0,15	0,1	358	1,30	0,4	Juli
1074	3,94	1,4	789	3,25	1,1	111	0,45	0,2	131	0,41	0,1	47	0,12	0,0	85	0,21	0,1	386	1,49	0,5	August
1384	5,28	1,8	814	3,63	1,2	165	0,66	0,2	232	0,73	0,2	59	0,15	0,1	88	0,23	0,1	448	1,77	0,6	September
1087	4,07	1,4	881	3,75	1,3	111	0,45	0,2	245	0,75	0,3	61	0,15	0,1	147	0,34	0,1	435	1,72	0,6	Oktober
1180	4,34	1,5	845	3,66	1,3	116	0,48	0,2	184	0,56	0,2	83	0,22	0,1	139	0,34	0,1	437	1,69	0,6	November
1404	5,27	1,4	1425	6,40	1,7	233	0,95	0,3	169	0,54	0,1	241	0,70	0,2	120	0,32	0,1	419	1,68	0,5	Dezember
1240	4,55	1,6	994	4,19	1,5	110	0,46	0,2	78	0,24	0,1	40	0,14	0,0	139	0,35	0,1	431	1,65	0,6	1951 Januar
1184	4,30	1,5	1678	6,83	2,4	125	0,50	0,2	78	0,25	0,1	32	0,07	0,0	206	0,50	0,1	387	1,50	0,5	Februar
1541	5,66	1,9	1084	4,87	1,6	188	0,79	0,3	35	0,13	0,0	158	0,40	0,1	230	0,58	0,2	451	1,81	0,6	März
1169	4,30	1,5	932	3,99	1,4	159	0,64	0,2	70	0,24	0,1	76	0,22	0,1	185	0,47	0,2	440	1,70	0,6	April
1297	4,83	1,5	1173	5,10	1,6	175	0,72	0,2	60	0,19	0,1	45	0,15	0,1	115	0,32	0,1	445	1,74	0,6	Mai
1172	4,48	1,4	1195	5,13	1,6	137	0,58	0,2	114	0,38	0,1	13	0,02	0,0	97	0,28	0,1	501	2,02	0,6	Juni
915	3,60	1,1	1012	4,39	1,3	115	0,49	0,2	41	0,15	0,0	62	0,20	0,1	106	0,31	0,1	409	1,68	0,5	Juli
980	3,93	1,1	946	4,34	1,3	97	0,42	0,1	57	0,21	0,1	22	0,06	0,0	149	0,42	0,1	415	1,74	0,5	August
1142	4,81	1,4	1061	5,02	1,5	103	0,48	0,1	81	0,30	0,1	53	0,15	0,0	173	0,48	0,1	495	2,12	0,6	September
1090	4,71	1,4	923	4,35	1,3	116	0,53	0,1	115	0,42	0,1	65	0,20	0,0	153	0,42	0,1	437	1,92	0,6	Oktober
1049	4,48	1,4	987	4,49	1,4	123	0,59	0,2	137	0,51	0,2	16	0,06	0,0	146	0,43	0,1	466	2,08	0,6	November
1356	5,99	1,3	1487	6,98	1,5	214	1,03	0,2	97	0,35	0,1	99	0,35	0,1	205	0,58	0,1	462	2,11	0,4	Dezember
998	4,45	1,4	1074	5,06	1,6	140	0,64	0,2	75	0,28	0,1	84	0,29	0,1	201	0,59	0,2	439	2,02	0,6	1952 Januar
983	4,41	1,3	1135	5,23	1,6	129	0,61	0,2	75	0,29	0,1	19	0,08	0,0	234	0,71	0,2	402	1,81	0,6	Februar
1041	4,68	1,4	1259	5,76	1,7	155	0,74	0,2	38	0,15	0,0	21	0,08	0,0	249	0,74	0,2	483	2,17	0,6	März
984	4,45	1,2	1396	6,36	1,8	232	1,15	0,3	46	0,17	0,0	107	0,31	0,1	185	0,57	0,2	388	1,74	0,5	April
1062	4,94	1,3	1587	7,17	1,9	194	0,96	0,3	31	0,13	0,0	64	0,19	0,1	160	0,51	0,1	450	2,06	0,6	Mai
742	3,41	1,0	1306	5,92	1,6	98	0,48	0,1	43	0,19	0,1	23	0,09	0,0	111	0,35	0,1	397	1,84	0,5	Juni
846	3,93	1,1	1098	5,04	1,4	109	0,54	0,1	45	0,18	0,0	25	0,06	0,0	100	0,34	0,1	426	1,98	0,5	Juli
1057	4,86	1,3	1135	5,48	1,5	170	0,83	0,2	97	0,40	0,1	26	0,10	0,0	78	0,25	0,1	466	2,15	0,6	August
977	4,46	1,3	1060	4,90	1,4	133	0,66	0,2	94	0,36	0,1	18	0,06	0,0	81	0,26	0,1	473	2,15	0,6	September
1136	5,10	1,4	1110	5,16	1,4	154	0,76	0,2	128	0,47	0,1	32	0,13	0,0	86	0,27	0,1	451	2,06	0,5	Oktober
1160	5,22	1,4	1246	5,71	1,6	148	0,73	0,2	87	0,30	0,1	39	0,13	0,0	122	0,38	0,1	428	1,94	0,5	November
1270	5,77	1,1	1612	7,41	1,4	244	1,22	0,2	94	0,33	0,1	96	0,35	0,1	77	0,25	0,0	466	2,11	0,4	Dezember

bis 31.3.51 von 200 – 350 DM, ab 1.4.51 von 240 – 400 DM monatlich.

Zeitraum	54			55			56			57			58			59			60		
	Leber			Sonstige Innereien			Geflügel			Wild			Sonstiges frisches Fleisch			Gefrierfleisch			Knochen		
	g	DM	vH	g	DM	vH	g	DM	vH	g	DM	vH	g	DM	vH	g	DM	vH	g	DM	vH
1949
1950	.	.	.	116 ²⁾	0,38 ²⁾	0,1 ²⁾	120	0,45	0,2	13	0,04	0,0	168	0,33	0,1	7	0,02	0,0	339	0,26	0,1
1951	67	0,29	0,1	78	0,20	0,1	106	0,47	0,1	27	0,09	0,0	227	0,44	0,1	35	0,11	0,0	367	0,29	0,1
1952	91	0,43	0,1	107	0,29	0,1	140	0,59	0,2	21	0,08	0,0	278	0,52	0,1	20	0,07	0,0	335	0,26	0,1
1949 I. Viertelj.
II. "
III. "
IV. "
1950 I. Viertelj.	.	.	.	135 ²⁾	0,42 ²⁾	0,2 ²⁾	62	0,22	0,1	12	0,03	0,0	127	0,24	0,1	4	0,01	0,0	329	0,26	0,1
II. "	.	.	.	123 ²⁾	0,39 ²⁾	0,1 ²⁾	40	0,15	0,1	0	0,00	0,0	228	0,43	0,2	5	0,02	0,0	351	0,26	0,1
III. "	50	0,20	0,1	40	0,12	0,0	78	0,30	0,1	11	0,03	0,0	166	0,31	0,1	10	0,03	0,0	288	0,22	0,1
IV. "	47	0,20	0,1	67	0,20	0,1	302	1,14	0,4	29	0,09	0,0	152	0,32	0,1	7	0,02	0,0	390	0,28	0,1
1951 I. Viertelj.	66	0,27	0,1	81	0,20	0,1	47	0,19	0,1	15	0,05	0,0	233	0,45	0,1	46	0,13	0,0	404	0,31	0,1
II. "	58	0,23	0,1	78	0,19	0,1	19	0,07	0,0	19	0,05	0,0	205	0,40	0,1	53	0,17	0,1	362	0,28	0,1
III. "	71	0,32	0,1	53	0,14	0,0	57	0,24	0,1	17	0,07	0,0	184	0,33	0,1	35	0,10	0,0	332	0,24	0,1
IV. "	72	0,33	0,1	102	0,28	0,1	300	1,39	0,4	55	0,20	0,0	289	0,58	0,2	6	0,01	0,0	369	0,30	0,1
1952 I. Viertelj.	91	0,42	0,1	104	0,28	0,1	59	0,26	0,1	12	0,05	0,0	319	0,62	0,2	-	-	-	385	0,30	0,1
II. "	79	0,36	0,1	99	0,28	0,1	30	0,11	0,0	4	0,02	0,0	218	0,41	0,1	3	0,01	0,0	311	0,27	0,1
III. "	83	0,40	0,1	102	0,27	0,1	84	0,34	0,1	11	0,03	0,0	248	0,46	0,1	33	0,12	0,0	289	0,23	0,1
IV. "	109	0,54	0,1	122	0,33	0,1	385	1,66	0,4	58	0,20	0,0	328	0,61	0,1	45	0,15	0,0	355	0,26	0,1
1950 Januar	.	.	.	111 ²⁾	0,33 ²⁾	0,3 ²⁾	92	0,33	0,1	-	-	-	131	0,26	0,1	-	-	-	345	0,29	0,1
Februar	.	.	.	153 ²⁾	0,50 ²⁾	0,2 ²⁾	42	0,17	0,1	28	0,10	0,0	127	0,24	0,1	5	0,01	0,0	283	0,21	0,1
März	.	.	.	141 ²⁾	0,43 ²⁾	0,2 ²⁾	51	0,17	0,1	7	0,00	0,0	124	0,23	0,1	7	0,02	0,0	359	0,27	0,1
April	.	.	.	129 ²⁾	0,41 ²⁾	0,1 ²⁾	42	0,18	0,1	-	-	-	255	0,52	0,2	9	0,02	0,0	402	0,30	0,1
Mai	.	.	.	134 ²⁾	0,40 ²⁾	0,1 ²⁾	42	0,15	0,1	-	-	-	157	0,29	0,1	2	0,01	0,0	325	0,22	0,1
Juni	.	.	.	106 ²⁾	0,36 ²⁾	0,1 ²⁾	37	0,11	0,0	1	0,00	0,0	273	0,48	0,2	5	0,02	0,0	325	0,26	0,1
Juli	44	0,18	0,1	33	0,09	0,0	53	0,21	0,1	8	0,02	0,0	165	0,33	0,1	2	0,01	0,0	243	0,19	0,1
August	62	0,23	0,1	46	0,14	0,0	80	0,31	0,1	10	0,03	0,0	136	0,24	0,1	6	0,01	0,0	251	0,18	0,1
September	45	0,18	0,1	41	0,12	0,0	102	0,38	0,1	15	0,05	0,0	194	0,37	0,1	22	0,07	0,0	371	0,30	0,1
Oktober	55	0,23	0,1	44	0,14	0,0	142	0,49	0,2	8	0,02	0,0	159	0,32	0,1	2	0,01	0,0	331	0,23	0,1
November	46	0,19	0,1	96	0,27	0,1	159	0,55	0,2	8	0,02	0,0	149	0,27	0,1	-	-	-	409	0,30	0,1
Dezember	41	0,18	0,0	61	0,20	0,1	605	2,38	0,6	70	0,23	0,1	147	0,36	0,1	19	0,06	0,0	430	0,32	0,1
1951 Januar	64	0,26	0,1	76	0,18	0,1	64	0,24	0,1	24	0,08	0,0	236	0,45	0,2	20	0,06	0,0	364	0,29	0,1
Februar	68	0,27	0,1	72	0,19	0,1	25	0,08	0,0	5	0,02	0,0	241	0,49	0,2	47	0,14	0,1	404	0,30	0,1
März	67	0,28	0,1	96	0,22	0,1	53	0,25	0,1	15	0,06	0,0	221	0,40	0,1	72	0,20	0,1	445	0,35	0,1
April	40	0,16	0,1	107	0,23	0,1	22	0,08	0,0	12	0,04	0,0	194	0,36	0,1	69	0,22	0,1	373	0,29	0,1
Mai	63	0,26	0,1	73	0,18	0,1	25	0,09	0,0	32	0,07	0,0	222	0,46	0,1	29	0,10	0,0	354	0,28	0,1
Juni	70	0,28	0,1	53	0,15	0,0	10	0,04	0,0	14	0,05	0,0	200	0,37	0,1	62	0,20	0,1	358	0,28	0,1
Juli	62	0,27	0,1	40	0,10	0,0	14	0,07	0,0	7	0,02	0,0	176	0,31	0,1	33	0,09	0,0	320	0,23	0,1
August	71	0,32	0,1	46	0,13	0,0	39	0,18	0,1	24	0,08	0,0	163	0,27	0,1	19	0,06	0,0	295	0,22	0,1
September	81	0,38	0,1	73	0,20	0,1	117	0,47	0,1	24	0,10	0,0	212	0,42	0,1	53	0,17	0,1	380	0,28	0,1
Oktober	73	0,34	0,1	99	0,29	0,1	131	0,60	0,2	21	0,07	0,0	284	0,59	0,1	17	0,03	0,1	374	0,30	0,1
November	71	0,33	0,1	100	0,26	0,1	33	0,15	0,0	49	0,15	0,0	263	0,52	0,2	2	0,00	0,0	343	0,28	0,1
Dezember	72	0,32	0,1	106	0,30	0,1	737	3,41	0,7	94	0,37	0,1	320	0,63	0,1	-	-	-	389	0,32	0,1
1952 Januar	80	0,38	0,1	112	0,28	0,1	110	0,49	0,2	14	0,05	0,0	304	0,58	0,2	-	-	-	395	0,30	0,1
Februar	82	0,39	0,1	112	0,30	0,1	49	0,21	0,1	12	0,04	0,0	335	0,66	0,2	-	-	-	347	0,28	0,1
März	109	0,50	0,1	89	0,25	0,1	19	0,07	0,0	10	0,07	0,0	319	0,62	0,2	-	-	-	412	0,33	0,1
April	77	0,35	0,1	127	0,36	0,1	33	0,12	0,0	8	0,04	0,0	243	0,48	0,1	-	-	-	338	0,28	0,1
Mai	100	0,46	0,1	94	0,26	0,1	25	0,10	0,0	-	-	-	200	0,37	0,1	5	0,02	0,0	321	0,28	0,1
Juni	59	0,28	0,1	77	0,23	0,1	32	0,10	0,0	5	0,02	0,0	212	0,37	0,1	5	0,02	0,0	274	0,24	0,1
Juli	75	0,38	0,1	94	0,25	0,1	52	0,22	0,1	7	0,02	0,0	275	0,50	0,1	2	0,01	0,0	223	0,17	0,0
August	74	0,35	0,1	90	0,24	0,1	89	0,37	0,1	14	0,04	0,0	209	0,40	0,1	42	0,14	0,0	285	0,22	0,1
September	101	0,48	0,1	122	0,32	0,1	110	0,44	0,1	12	0,04	0,0	260	0,49	0,1	55	0,20	0,1	359	0,28	0,1
Oktober	114	0,54	0,1	122	0,30	0,1	185	0,75	0,2	34	0,14	0,0	356	0,65	0,2	55	0,19	0,0	335	0,25	0,1
November	113	0,55	0,2	124	0,31	0,1	80	0,35	0,1	30	0,08	0,0	296	0,55	0,2	50	0,16	0,0	386	0,28	0,1
Dezember	102	0,51	0,1	121	0,39	0,1	890	3,89	0,7	110	0,38	0,1	332	0,61	0,1	29	0,10	0,0	346	0,26	0,0

Anmerkung: Die Ziffern 1 bis 255 im Tabellenkopf entsprechen den Positionsnummern des für die Gliederung maßgebenden Verzeichnisses der Waren und Leistungen. - 1) Verbrauchsausgaben

Einzelpositionen des Verzeichnisses der Waren und Leistungen
der mittleren Verbrauchergruppe ¹⁾

61			62			63			64			65			47-65			Zeitraum
Speck			Schinken			Wurstwaren			Büchsenfleisch			Sonstige Fleischwaren			Fleisch und Fleischwaren insgesamt			
g	DM	vH	g	DM	vH	g	DM	vH	g	DM	vH	g	DM	vH	g	DM	vH	
																		21,99 8,0 1949
554	2,55	0,9	77	0,49	0,2	2414	10,43	3,6	119	0,26	0,1	136	0,43	0,2	7266	27,25	9,5	1950
615	3,07	0,9	102	0,68	0,2	2946	13,58	4,2	43	0,10	0,0	255	0,85	0,3	8048	33,10	10,1	1951
666	3,16	0,9	164	1,15	0,3	3298	15,73	4,2	19	0,08	0,0	284	1,06	0,3	8551	37,48	10,1	1952
																		16,15 6,2 1949 I. Viertelj.
																		22,11 8,2 II. "
																		22,19 8,3 III. "
																		28,63 9,5 IV. "
457	2,18	0,8	76	0,49	0,2	1946	8,48	3,3	16	0,05	0,0	112	0,34	0,1	6512	23,87	9,2	1950 I. Viertelj.
505	2,12	0,8	91	0,55	0,2	2270	9,41	3,4	19	0,05	0,0	123	0,36	0,1	7091	25,23	9,1	II. "
690	3,04	1,0	70	0,44	0,2	2554	11,04	3,8	121	0,29	0,1	100	0,31	0,1	7096	27,35	9,4	III. "
566	2,85	0,9	72	0,48	0,2	2883	12,81	4,1	320	0,64	0,2	209	0,72	0,2	8364	32,55	10,3	IV. "
577	2,92	1,0	87	0,53	0,2	2743	12,23	4,2	106	0,22	0,1	254	0,79	0,3	8130	31,55	11,0	1951 I. Viertelj.
575	2,78	0,9	82	0,54	0,2	2784	12,84	4,2	36	0,09	0,0	195	0,64	0,2	7656	30,79	10,0	II. "
674	3,22	1,0	102	0,67	0,2	2838	13,07	3,9	9	0,03	0,0	217	0,69	0,2	7401	30,89	9,2	III. "
634	3,36	0,9	135	0,97	0,3	3422	16,18	4,2	21	0,08	0,0	353	1,28	0,3	9005	39,16	10,2	IV. "
681	3,49	1,1	119	0,83	0,3	3199	15,14	4,6	13	0,06	0,0	311	1,13	0,3	8372	36,17	10,9	1952 I. Viertelj.
651	3,05	0,8	201	1,35	0,4	3127	15,01	4,1	24	0,09	0,0	263	0,93	0,3	8213	36,22	9,9	II. "
650	3,00	0,8	144	1,08	0,3	3054	14,75	4,1	18	0,07	0,0	220	0,82	0,2	7774	34,58	9,5	III. "
682	3,10	0,7	190	1,33	0,3	3814	18,02	4,2	21	0,10	0,0	342	1,38	0,3	9847	42,94	10,1	IV. "
409	2,16	0,8	59	0,40	0,2	1959	8,94	3,5	27	0,09	0,0	127	0,40	0,2	6597	25,02	9,9	1950 Januar
448	2,07	0,8	86	0,55	0,2	1881	7,99	3,2	12	0,04	0,0	120	0,32	0,1	6243	22,61	9,0	Februar
515	2,31	0,9	83	0,52	0,2	1999	8,51	3,1	8	0,03	0,0	89	0,30	0,1	6695	23,99	8,8	März
492	2,19	0,8	102	0,62	0,2	2301	9,50	3,3	15	0,05	0,0	104	0,31	0,1	7628	27,09	9,5	April
485	2,02	0,8	93	0,56	0,2	2246	9,29	3,4	12	0,03	0,0	155	0,49	0,2	7067	25,05	9,3	Mai
538	2,17	0,8	78	0,48	0,2	2264	9,43	3,3	30	0,06	0,0	109	0,27	0,1	6579	23,55	8,4	Juni
727	2,91	1,0	66	0,41	0,1	2492	10,45	3,6	213	0,46	0,2	96	0,26	0,1	7084	26,26	9,1	Juli
651	2,91	1,0	81	0,51	0,2	2461	10,50	3,7	91	0,22	0,1	104	0,34	0,1	6602	25,49	9,0	August
691	3,29	1,1	62	0,40	0,1	2709	12,17	4,1	60	0,19	0,1	100	0,32	0,1	7602	30,29	10,2	September
573	2,83	1,0	38	0,24	0,1	2529	11,05	3,8	16	0,05	0,0	148	0,53	0,2	7012	27,37	9,4	Oktober
505	2,52	0,9	56	0,36	0,1	2588	11,33	4,0	653	1,28	0,5	184	0,61	0,2	7837	28,99	10,2	November
618	3,20	0,9	122	0,84	0,2	3532	16,05	4,3	291	0,59	0,2	295	1,01	0,3	10242	41,28	11,1	Dezember
597	3,01	1,1	69	0,46	0,2	2756	12,12	4,3	233	0,46	0,2	243	0,67	0,2	7778	29,86	10,7	1951 Januar
503	2,56	0,9	99	0,55	0,2	2679	11,81	4,2	53	0,12	0,0	269	0,80	0,3	8155	31,28	11,1	Februar
632	3,19	1,1	94	0,59	0,2	2793	12,76	4,3	32	0,08	0,0	251	0,89	0,3	8458	33,51	11,2	März
561	2,76	1,0	58	0,39	0,1	2534	11,52	3,9	32	0,08	0,0	229	0,69	0,2	7262	28,38	9,8	April
536	2,62	0,9	92	0,60	0,2	2845	13,15	4,2	46	0,10	0,0	159	0,57	0,2	7786	31,53	10,1	Mai
627	2,95	0,9	97	0,63	0,2	2971	13,84	4,3	31	0,10	0,0	198	0,67	0,2	7920	32,45	10,0	Juni
618	2,89	0,9	121	0,74	0,2	2692	12,08	3,7	10	0,03	0,0	257	0,68	0,2	7010	28,33	8,7	Juli
703	3,32	1,0	86	0,60	0,2	2799	12,93	3,8	4	0,02	0,0	193	0,60	0,2	7108	29,85	8,8	August
703	3,44	1,0	98	0,68	0,2	3022	14,18	4,2	12	0,05	0,0	202	0,77	0,2	8085	34,50	10,2	September
659	3,47	1,0	70	0,50	0,1	3125	14,55	4,1	15	0,05	0,0	298	0,99	0,3	8065	34,33	9,8	Oktober
617	3,25	1,0	81	0,59	0,2	3175	14,78	4,5	15	0,05	0,0	308	1,05	0,3	7981	34,05	10,3	November
627	3,37	0,7	255	1,84	0,4	3966	19,22	4,1	32	0,14	0,0	452	1,80	0,4	10970	49,11	10,5	Dezember
621	3,34	1,0	99	0,71	0,2	3242	15,25	4,8	14	0,06	0,0	269	0,98	0,3	8271	35,75	11,2	1952 Januar
672	3,44	1,1	115	0,81	0,2	3025	14,42	4,5	16	0,07	0,0	309	1,09	0,3	8051	34,85	10,7	Februar
751	3,69	1,1	144	0,96	0,3	3331	15,76	4,5	9	0,04	0,0	354	1,31	0,4	8793	37,92	10,9	März
624	2,98	0,8	239	1,60	0,5	3069	14,66	4,1	25	0,08	0,0	300	1,12	0,3	8421	36,82	10,2	April
704	3,23	0,9	208	1,42	0,4	3400	16,37	4,3	23	0,08	0,0	285	1,03	0,3	8913	39,58	10,5	Mai
625	2,93	0,8	156	1,04	0,3	2911	13,99	4,0	26	0,12	0,0	204	0,65	0,2	7306	32,27	9,1	Juni
580	2,68	0,7	144	1,01	0,3	2831	13,75	3,7	19	0,06	0,0	220	0,79	0,2	7171	31,91	8,5	Juli
673	3,11	0,8	162	1,34	0,4	3163	15,46	4,2	15	0,06	0,0	229	0,81	0,2	8074	36,61	9,9	August
698	3,22	0,9	126	0,89	0,3	3169	15,05	4,3	19	0,08	0,0	210	0,87	0,2	8077	35,21	10,0	September
705	3,20	0,8	153	1,08	0,3	3582	16,54	4,4	15	0,08	0,0	295	1,16	0,3	9048	38,83	10,2	Oktober
684	3,12	0,9	142	0,96	0,3	3567	16,86	4,6	13	0,08	0,0	294	1,13	0,3	9009	38,84	10,7	November
656	2,97	0,6	275	1,94	0,4	4292	20,67	3,9	35	0,15	0,0	436	1,84	0,3	11483	51,15	9,6	Dezember

bis 31.3.51 von 200 - 350 DM; ab 1.4.51 von 240 - 400 DM monatlich. - 2) Einschl. Leber.

Zeitraum	66			67			68			66-68			69 a		
	Frische Fische, fette			Frische Fische, fettarme			Sonstige frische Fische			Frische Fische insgesamt			Solzheringe		
	g	DM	vH	g	DM	vH	g	DM	vH	g	DM	vH	g	DM	vH
1949															
1950	347	0,26	0,1	435	0,54	0,2	20	0,03	0,0	802	0,83	0,3			
1951	391	0,33	0,1	563	0,73	0,3	27	0,02	0,0	981	1,08	0,4	231	0,26	0,1
1952	413	0,34	0,1	569	0,80	0,2	35	0,04	0,0	1017	1,18	0,3	203	0,23	0,1
1949 I. Viertelj.															
II. "															
III. "															
IV. "															
1950 I. Viertelj.	419	0,32	0,1	475	0,58	0,2	21	0,03	0,0	915	0,93	0,4			
II. "	195	0,16	0,1	448	0,49	0,2	20	0,02	0,0	663	0,67	0,3			
III. "	400	0,27	0,1	292	0,37	0,1	7	0,01	0,0	699	0,65	0,3	126	0,14	0,0
IV. "	374	0,30	0,1	523	0,73	0,2	35	0,05	0,0	932	1,08	0,3	244	0,26	0,1
1951 I. Viertelj.	275	0,22	0,1	861	1,05	0,4	21	0,03	0,0	1157	1,30	0,5	271	0,29	0,1
II. "	224	0,17	0,1	621	0,75	0,2	14	0,02	0,0	859	0,94	0,3	190	0,22	0,1
III. "	440	0,38	0,1	312	0,39	0,1	7	0,01	0,0	759	0,78	0,2	164	0,21	0,1
IV. "	625	0,55	0,1	457	0,71	0,2	67	0,03	0,0	1149	1,29	0,3	298	0,34	0,1
1952 I. Viertelj.	551	0,48	0,1	691	0,95	0,3	4	0,00	0,0	1246	1,43	0,4	255	0,28	0,1
II. "	319	0,27	0,1	639	0,84	0,2	12	0,02	0,0	970	1,13	0,3	159	0,18	0,0
III. "	375	0,27	0,1	384	0,54	0,1	53	0,08	0,0	812	0,89	0,2	142	0,18	0,0
IV. "	408	0,32	0,1	562	0,90	0,2	69	0,06	0,0	1039	1,28	0,3	255	0,28	0,1
1950 Januar	399	0,33	0,1	448	0,57	0,2	48	0,07	0,0	895	0,97	0,4			
Februar	426	0,32	0,1	428	0,53	0,2	4	0,01	0,0	858	0,86	0,3			
März	431	0,32	0,1	550	0,63	0,2	11	0,01	0,0	992	0,96	0,3			
April	303	0,23	0,1	648	0,76	0,3	24	0,03	0,0	975	1,02	0,3			
Mai	146	0,12	0,0	371	0,39	0,2	25	0,03	0,0	542	0,54	0,2			
Juni	135	0,12	0,0	327	0,34	0,1	10	0,01	0,0	472	0,47	0,2			
Juli	127	0,10	0,0	361	0,39	0,1	9	0,01	0,0	497	0,50	0,2	91	0,09	0,0
August	489	0,32	0,1	227	0,28	0,1	-	-	-	716	0,60	0,2	128	0,14	0,0
September	584	0,39	0,1	288	0,42	0,2	13	0,02	0,0	885	0,83	0,3	159	0,18	0,1
Oktober	558	0,40	0,2	363	0,53	0,2	36	0,07	0,0	957	1,00	0,4	123	0,14	0,0
November	392	0,34	0,1	517	0,74	0,3	27	0,04	0,0	936	1,12	0,4	211	0,23	0,1
Dezember	171	0,17	0,0	691	0,92	0,3	41	0,04	0,0	903	1,13	0,3	399	0,42	0,1
1951 Januar	302	0,25	0,1	707	0,88	0,3	20	0,03	0,0	1029	1,16	0,4	301	0,34	0,1
Februar	266	0,20	0,1	764	0,95	0,3	2	0,01	0,0	1032	1,16	0,4	246	0,26	0,1
März	257	0,21	0,1	1112	1,31	0,5	41	0,06	0,0	1410	1,58	0,5	265	0,28	0,1
April	302	0,25	0,1	697	0,85	0,3	22	0,03	0,0	1021	1,13	0,4	218	0,24	0,1
Mai	221	0,15	0,1	661	0,78	0,3	7	0,02	0,0	889	0,95	0,3	179	0,20	0,1
Juni	149	0,12	0,0	504	0,63	0,2	14	0,02	0,0	667	0,77	0,2	172	0,21	0,1
Juli	181	0,19	0,1	432	0,47	0,1	5	0,01	0,0	618	0,67	0,2	177	0,24	0,1
August	608	0,50	0,2	266	0,34	0,1	5	0,01	0,0	879	0,85	0,3	152	0,18	0,1
September	531	0,44	0,1	239	0,38	0,1	10	0,01	0,0	780	0,83	0,2	164	0,20	0,1
Oktober	709	0,64	0,2	486	0,68	0,2	102	0,05	0,0	1297	1,37	0,4	254	0,30	0,1
November	705	0,58	0,2	414	0,68	0,2	82	0,03	0,0	1201	1,29	0,4	245	0,27	0,1
Dezember	460	0,43	0,1	472	0,77	0,2	17	0,01	0,0	949	1,21	0,3	394	0,45	0,1
1952 Januar	586	0,52	0,2	494	0,82	0,3	13	0,00	0,0	1093	1,34	0,5	279	0,30	0,1
Februar	537	0,49	0,2	864	1,13	0,3	-	-	-	1401	1,62	0,5	274	0,30	0,1
März	530	0,43	0,1	713	0,90	0,3	-	-	-	1243	1,33	0,4	213	0,23	0,1
April	450	0,40	0,1	734	1,05	0,3	15	0,02	0,0	1199	1,47	0,4	173	0,20	0,1
Mai	322	0,25	0,1	673	0,84	0,2	9	0,01	0,0	1004	1,10	0,3	176	0,18	0,0
Juni	185	0,17	0,0	511	0,63	0,2	10	0,02	0,0	706	0,82	0,2	129	0,17	0,0
Juli	261	0,19	0,1	294	0,37	0,1	44	0,06	0,0	599	0,62	0,2	102	0,15	0,0
August	420	0,31	0,1	400	0,54	0,2	34	0,07	0,0	854	0,92	0,3	132	0,17	0,0
September	444	0,31	0,1	457	0,71	0,2	82	0,13	0,0	983	1,15	0,3	193	0,22	0,1
Oktober	527	0,39	0,1	536	0,90	0,2	117	0,09	0,0	1180	1,38	0,3	224	0,25	0,1
November	379	0,30	0,1	589	0,93	0,3	66	0,08	0,0	1034	1,31	0,4	227	0,25	0,1
Dezember	317	0,29	0,1	563	0,87	0,2	24	0,01	0,0	904	1,17	0,2	315	0,36	0,1

Anmerkung: Die Ziffern 1 bis 255 im Tabellenkopf entsprechen den Positionsnummern des für die Gliederung maßgebenden Verzeichnisses der Waren und Leistungen. — 1) Verbrauchsausgaben

Einzelpositionen des Verzeichnisses der Waren und Leistungen
der mittleren Verbrauchergruppe ¹⁾

69b			70			69 und 70			66-70			28-70		Zeitraum
Sonstige Fischdauerwaren			Sonstige Fischwaren und Fischgerichte			Fischwaren und Fischdauerwaren			Fische insgesamt			Tierische Nahrungsmittel insgesamt		
g	DM	vH	g	DM	vH	g	DM	vH	g	DM	vH	DM	vH	
										3,85	1,4	62,79	22,9	1949
779 ²⁾	1,44 ²⁾	0,5 ²⁾	24	0,06	0,0	803	1,50	0,5	1605	2,33	0,8	69,82	24,5	1950
597	1,34	0,4	35	0,09	0,0	863	1,69	0,5	1844	2,77	0,9	79,36	24,2	1951
685	1,60	0,4	45	0,11	0,0	933	1,94	0,5	1950	3,12	0,8	85,66	23,1	1952
										6,23	2,4	55,21	21,2	1949 I. Viertelj.
										3,44	1,3	66,53	24,7	II. "
										2,04	0,8	63,02	23,6	III. "
										2,90	1,0	67,42	22,4	IV. "
880 ²⁾	1,55 ²⁾	0,6 ²⁾	22	0,06	0,0	902	1,61	0,6	1817	2,54	1,0	65,83	25,4	1950 I. Viertelj.
525 ²⁾	1,10 ²⁾	0,4 ²⁾	15	0,04	0,0	540	1,14	0,4	1203	1,81	0,7	69,92	25,2	II. "
556	1,04	0,4	20	0,05	0,0	702	1,23	0,4	1401	1,88	0,7	69,84	24,1	III. "
783	1,65	0,5	38	0,10	0,0	1065	2,01	0,6	1997	3,09	1,0	73,67	23,4	IV. "
602	1,34	0,5	37	0,07	0,0	910	1,70	0,6	2067	3,00	1,0	76,47	26,6	1951 I. Viertelj.
432	1,09	0,3	27	0,07	0,0	649	1,38	0,4	1508	2,32	0,7	79,65	25,8	II. "
524	1,11	0,3	17	0,05	0,0	705	1,37	0,4	1464	2,15	0,7	76,67	22,9	III. "
833	1,82	0,5	58	0,16	0,0	1189	2,32	0,6	2338	3,61	1,0	84,63	22,1	IV. "
758	1,68	0,5	45	0,10	0,0	1058	2,06	0,6	2304	3,49	1,1	83,37	25,2	1952 I. Viertelj.
559	1,40	0,4	28	0,07	0,0	746	1,65	0,5	1716	2,78	0,8	87,74	24,0	II. "
593	1,35	0,4	23	0,06	0,0	758	1,59	0,4	1570	2,48	0,7	82,18	22,5	III. "
831	1,97	0,5	86	0,20	0,0	1172	2,45	0,6	2211	3,73	0,9	89,34	21,0	IV. "
905 ²⁾	1,56 ²⁾	0,6 ²⁾	19	0,06	0,0	924	1,62	0,6	1819	2,59	1,0	66,09	26,1	1950 Januar
906 ²⁾	1,58 ²⁾	0,6 ²⁾	26	0,07	0,0	932	1,65	0,7	1790	2,51	1,0	61,95	24,6	Februar
828 ²⁾	1,52 ²⁾	0,6 ²⁾	21	0,06	0,0	849	1,58	0,6	1841	2,54	0,9	69,47	25,6	März
645 ²⁾	1,35 ²⁾	0,5 ²⁾	13	0,04	0,0	658	1,39	0,5	1633	2,41	0,8	74,40	26,2	April
506 ²⁾	1,04 ²⁾	0,4 ²⁾	18	0,05	0,0	524	1,09	0,4	1066	1,63	0,6	69,43	25,8	Mai
425 ²⁾	0,90 ²⁾	0,3 ²⁾	14	0,03	0,0	439	0,93	0,3	911	1,40	0,5	65,93	23,6	Juni
363	0,84	0,3	36	0,09	0,0	490	1,02	0,3	987	1,52	0,5	68,76	23,7	Juli
489	0,90	0,3	12	0,04	0,0	629	1,08	0,4	1345	1,68	0,6	68,01	24,0	August
817	1,39	0,5	11	0,03	0,0	987	1,60	0,5	1872	2,43	0,8	72,75	24,6	September
896	1,64	0,6	29	0,07	0,0	1048	1,85	0,6	2005	2,85	1,0	66,91	23,0	Oktober
738	1,53	0,6	36	0,08	0,0	985	1,84	0,7	1921	2,96	1,1	68,60	24,3	November
716	1,78	0,5	49	0,14	0,0	1164	2,34	0,7	2067	3,47	1,0	85,49	23,0	Dezember
542	1,25	0,4	26	0,07	0,0	869	1,66	0,6	1898	2,82	1,0	70,67	25,2	1951 Januar
660	1,41	0,5	55	0,05	0,0	961	1,72	0,6	1993	2,88	1,0	73,48	26,1	Februar
604	1,37	0,5	30	0,08	0,0	899	1,73	0,6	2309	3,31	1,1	85,26	28,5	März
477	1,14	0,4	28	0,07	0,0	723	1,45	0,5	1744	2,58	0,9	75,57	26,1	April
411	1,05	0,3	31	0,09	0,0	621	1,34	0,4	1510	2,29	0,7	80,61	25,7	Mai
409	1,07	0,3	21	0,05	0,0	602	1,33	0,4	1269	2,10	0,6	82,78	25,5	Juni
373	0,90	0,3	16	0,05	0,0	566	1,19	0,3	1184	1,86	0,5	73,64	22,5	Juli
543	1,10	0,3	12	0,04	0,0	707	1,32	0,4	1586	2,17	0,7	76,34	22,5	August
656	1,34	0,4	22	0,06	0,0	842	1,60	0,5	1622	2,43	0,7	80,04	23,6	September
851	1,69	0,5	47	0,14	0,0	1152	2,13	0,6	2449	3,50	1,0	79,90	22,9	Oktober
844	1,73	0,5	54	0,14	0,0	1143	2,14	0,7	2344	3,43	1,1	77,47	23,5	November
803	2,03	0,4	75	0,20	0,0	1272	2,68	0,5	2221	3,89	0,8	96,52	20,6	Dezember
704	1,61	0,5	46	0,12	0,0	1029	2,03	0,6	2122	3,37	1,1	80,10	25,1	1952 Januar
810	1,74	0,5	52	0,12	0,0	1136	2,16	0,7	2537	3,78	1,2	81,41	25,0	Februar
760	1,68	0,5	36	0,09	0,0	1009	2,00	0,6	2252	3,33	1,0	88,59	25,5	März
597	1,48	0,4	36	0,09	0,0	806	1,77	0,5	2005	3,24	0,9	89,87	24,8	April
591	1,46	0,4	27	0,07	0,0	794	1,71	0,4	1798	2,81	0,7	94,22	24,9	Mai
489	1,24	0,4	20	0,05	0,0	638	1,46	0,4	1344	2,28	0,6	79,14	22,3	Juni
426	1,09	0,3	23	0,04	0,0	551	1,28	0,3	1150	1,90	0,5	80,10	21,4	Juli
534	1,25	0,4	31	0,08	0,0	697	1,50	0,4	1551	2,42	0,7	85,78	23,3	August
817	1,72	0,5	15	0,05	0,0	1025	1,99	0,6	2008	3,14	0,9	80,67	22,9	September
860	1,85	0,5	48	0,12	0,0	1132	2,22	0,6	2312	3,60	0,9	85,39	22,3	Oktober
727	1,65	0,4	94	0,18	0,0	1048	2,08	0,5	2082	3,39	0,9	83,39	23,0	November
905	2,40	0,4	115	0,29	0,1	1335	3,05	0,6	2239	4,22	0,8	99,24	18,7	Dezember

bis 31.3.51 von 200 – 350 DM; ab 1.4.51 von 240 – 400 DM monatlich. – 2) Einschl. Salzheringe.

Zeitraum	71			72			73			71-73			74		
	Roggen-, Grau-, Misch- und Schwarzbrot			Weißbrot und Weizenkleingebäck			Sonstiges Backwerk			Brot- und Backwaren insgesamt			Feinmehl		
	g	DM	vH	g	DM	vH	g	DM	vH	g	DM	vH	g	DM	vH
1949											20,12	7,3			
1950	23 240	11,36	4,0	4 924	3,86	1,4	820	2,61	0,9	28 984	17,83	6,3	5 744 ²⁾	3,40 ²⁾	1,2 ²⁾
1951	23 484	13,65	4,2	3 983	4,01	1,2	902	3,01	0,9	28 369	20,67	6,3	4 894	3,81	1,2
1952	22 789	13,00	3,5	4 331	4,55	1,2	974	3,33	0,9	28 094	20,88	5,6	4 404	3,49	0,9
1949 I. Viertelj.											20,84	8,0			
II. "											21,07	7,8			
III. "											19,50	7,3			
IV. "											18,71	6,2			
1950 I. Viertelj.	22 761	10,94	4,2	5 417	4,18	1,6	653	2,11	0,8	28 831	17,23	6,6	5 326 ²⁾	2,85 ²⁾	1,1 ²⁾
II. "	23 433	11,01	4,0	5 331	3,99	1,4	836	2,51	0,9	29 600	17,51	6,3	6 000 ²⁾	3,47 ²⁾	1,3 ²⁾
III. "	24 113	11,94	4,1	4 840	3,84	1,3	855	2,65	0,9	29 808	18,43	6,4	5 124	3,21	1,1
IV. "	22 652	11,53	3,7	4 110	3,43	1,1	934	3,16	1,0	27 696	18,12	5,7	5 860	3,74	1,2
1951 I. Viertelj.	23 098	12,81	4,4	3 652	3,40	1,2	805	2,54	0,9	27 555	18,75	6,5	5 273	3,67	1,3
II. "	24 828	14,98	4,9	3 644	3,74	1,2	818	2,84	0,9	29 290	21,56	7,0	4 884	3,92	1,3
III. "	23 090	13,61	4,0	4 350	4,49	1,3	917	2,90	0,9	28 357	21,00	6,2	4 439	3,61	1,1
IV. "	22 921	13,19	3,4	4 285	4,40	1,2	1 068	3,79	1,0	28 274	21,38	5,6	4 982	4,05	1,1
1952 I. Viertelj.	23 120	13,35	4,0	4 386	4,58	1,4	831	2,92	0,9	28 337	20,85	6,3	4 033	3,28	1,0
II. "	23 235	13,24	3,6	4 324	4,49	1,2	876	3,03	0,8	28 435	20,76	5,7	4 191	3,36	0,9
III. "	22 645	12,87	3,5	4 461	4,74	1,3	977	3,16	0,9	28 083	20,77	5,7	4 208	3,30	0,9
IV. "	22 158	12,55	3,0	4 151	4,40	1,0	1 214	4,19	1,0	27 523	21,14	5,0	5 186	4,00	0,9
1950 Januar	22 928	10,93	4,3	5 633	4,28	1,7	476	1,70	0,7	29 037	16,91	6,7	4 477 ²⁾	2,38 ²⁾	0,9 ²⁾
Februar	21 659	10,47	4,1	4 887	3,81	1,5	670	2,17	0,9	27 216	16,45	6,5	5 467 ²⁾	2,89 ²⁾	1,1 ²⁾
März	23 695	11,44	4,3	5 732	4,44	1,6	813	2,46	0,9	30 240	18,34	6,8	6 033 ²⁾	3,29 ²⁾	1,2 ²⁾
April	23 172	10,82	3,8	5 702	4,11	1,4	846	2,72	1,0	29 720	17,65	6,2	6 267 ²⁾	3,74 ²⁾	1,3 ²⁾
Mai	23 363	11,06	4,1	5 033	3,82	1,4	812	2,44	0,9	29 208	17,32	6,4	6 053 ²⁾	3,42 ²⁾	1,3 ²⁾
Juni	23 763	11,17	4,0	5 257	4,03	1,4	851	2,37	0,9	29 871	17,57	6,3	5 681 ²⁾	3,24 ²⁾	1,2 ²⁾
Juli	23 451	11,27	3,9	5 055	3,92	1,3	807	2,47	0,9	29 313	17,66	6,1	5 386	3,24	1,1
August	24 441	12,24	4,3	4 580	3,72	1,3	862	2,58	0,9	29 883	18,54	6,5	4 510	2,88	1,0
September	24 447	12,31	4,1	4 886	3,88	1,3	896	2,91	1,0	30 229	19,10	6,4	5 477	3,49	1,2
Oktober	23 567	11,83	4,1	4 319	3,62	1,2	781	2,44	0,8	28 667	17,89	6,1	4 771	3,04	1,0
November	22 840	11,69	4,2	4 246	3,50	1,2	806	2,54	0,9	27 892	17,73	6,3	5 219	3,34	1,2
Dezember	21 550	11,07	2,9	3 764	3,17	0,9	1 216	4,51	1,2	26 530	18,75	5,0	7 592	4,86	1,3
1951 Januar	23 061	12,16	4,3	3 576	3,27	1,2	868	2,45	0,9	27 505	17,88	6,4	4 613	3,04	1,1
Februar	21 700	11,70	4,2	3 824	3,50	1,2	777	2,39	0,8	26 301	17,59	6,2	4 959	3,29	1,2
März	24 534	14,57	4,9	3 557	3,42	1,2	770	2,80	0,9	28 861	20,79	7,0	6 248	4,67	1,5
April	24 447	14,90	5,2	3 653	3,77	1,3	784	2,64	0,9	28 884	21,31	7,4	4 602	3,65	1,3
Mai	24 449	14,65	4,7	3 514	3,57	1,1	846	3,13	1,0	28 809	21,35	6,8	4 831	3,90	1,2
Juni	25 589	15,39	4,8	3 766	3,89	1,2	824	2,74	0,8	30 179	22,02	6,8	5 218	4,20	1,3
Juli	22 757	13,52	4,1	4 309	4,42	1,3	910	2,86	0,9	27 976	20,80	6,3	3 696	3,01	0,9
August	23 380	13,83	4,1	4 280	4,45	1,3	887	2,82	0,8	28 547	21,10	6,2	5 008	4,09	1,2
September	23 127	13,49	3,9	4 460	4,60	1,4	955	3,00	0,9	28 542	21,09	6,2	4 607	3,75	1,1
Oktober	24 928	14,35	4,1	4 528	4,61	1,3	865	2,85	0,8	30 321	21,81	6,2	4 429	3,66	1,0
November	22 927	13,16	4,0	4 123	4,22	1,3	894	3,12	0,9	27 944	20,50	6,2	4 389	3,57	1,1
Dezember	20 908	12,07	2,6	4 204	4,37	0,9	1 445	5,38	1,1	26 557	21,82	4,6	6 128	4,93	1,0
1952 Januar	23 018	13,37	4,2	4 098	4,28	1,3	715	2,51	0,8	27 831	20,16	6,3	3 481	2,85	0,9
Februar	22 491	13,05	4,0	4 239	4,42	1,4	871	2,98	0,9	27 601	20,45	6,3	4 412	3,59	1,1
März	23 851	13,64	3,9	4 822	5,03	1,5	906	3,28	0,9	29 579	21,95	6,3	4 205	3,40	1,0
April	22 528	12,88	3,6	4 222	4,37	1,2	836	3,02	0,8	27 586	20,27	5,6	4 042	3,26	0,9
Mai	25 021	14,20	3,7	4 569	4,75	1,3	954	3,31	0,9	30 544	22,26	5,9	4 958	3,98	1,1
Juni	22 154	12,64	3,6	4 182	4,37	1,2	838	2,76	0,8	27 174	19,77	5,6	3 572	2,85	0,8
Juli	22 851	12,94	3,5	4 528	4,87	1,3	1 004	3,15	0,8	28 383	20,96	5,6	3 475	2,76	0,7
August	22 178	12,67	3,5	4 669	4,95	1,3	1 044	3,45	0,9	27 891	21,07	5,7	4 514	3,51	0,9
September	22 906	13,00	3,7	4 187	4,40	1,3	881	2,89	0,8	27 974	20,29	5,8	4 633	3,61	1,0
Oktober	23 558	13,25	3,5	4 543	4,81	1,2	950	3,03	0,8	29 051	21,09	5,5	4 778	3,66	1,0
November	22 204	12,54	3,5	3 977	4,21	1,2	1 058	3,43	0,9	27 239	20,18	5,6	4 766	3,71	1,0
Dezember	20 712	11,86	2,2	3 933	4,19	0,8	1 635	6,10	1,2	26 280	22,15	4,2	6 015	4,64	0,9

Anmerkung: Die Ziffern 1 bis 255 im Tabellenkopf entsprechen den Positionsnummern des für die Gliederung maßgebenden Verzeichnisses der Waren und Leistungen. — 1) Verbrauchsausgaben

Einzelpositionen des Verzeichnisses der Waren und Leistungen
der mittleren Verbrauchergruppe 1)

75			76			77			78			79 a			79 b			Zeitraum
Sonstiges Mehl aus Brotgetreide			Grieß			Maiserzeugnisse			Reis			Hafererzeugnisse			Gerstenerzeugnisse			
g	DM	vH	g	DM	vH	g	DM	vH	g	DM	vH	g	DM	vH	g	DM	vH	
																		1949
			552	0,35	0,1	144	0,27	0,1	461	0,64	0,2	315 ³⁾	0,33 ³⁾	0,1 ³⁾				1950
396	0,27	0,1	479	0,41	0,1	128	0,27	0,1	392	0,57	0,2	292	0,42	0,1	40	0,04	0,0	1951
405	0,29	0,1	411	0,37	0,1	130	0,27	0,1	370	0,57	0,2	299	0,45	0,1	37	0,04	0,0	1952
																		1949 I. Viertelj.
																		II. "
																		III. "
																		IV. "
			554	0,33	0,1	142	0,27	0,1	445	0,66	0,3	340 ³⁾	0,33 ³⁾	0,1 ³⁾				1950 I. Viertelj.
			597	0,35	0,1	149	0,29	0,1	510	0,69	0,3	317 ³⁾	0,32 ³⁾	0,1 ³⁾				II. "
378	0,18	0,1	569	0,38	0,1	163	0,28	0,1	504	0,71	0,3	238	0,27	0,1	42	0,03	0,0	III. "
288	0,15	0,0	489	0,34	0,1	119	0,23	0,1	387	0,54	0,2	281	0,33	0,1	40	0,03	0,0	IV. "
347	0,19	0,1	488	0,36	0,1	112	0,23	0,1	389	0,57	0,2	243	0,32	0,1	58	0,06	0,0	1951 I. Viertelj.
275	0,19	0,1	506	0,44	0,1	141	0,30	0,1	378	0,56	0,2	319	0,44	0,1	43	0,04	0,0	II. "
415	0,30	0,1	498	0,45	0,1	135	0,29	0,1	394	0,57	0,2	303	0,46	0,1	22	0,03	0,0	III. "
548	0,39	0,1	425	0,39	0,1	121	0,27	0,1	408	0,59	0,2	302	0,46	0,1	38	0,04	0,0	IV. "
501	0,36	0,1	438	0,40	0,1	127	0,28	0,1	406	0,59	0,2	287	0,43	0,1	50	0,06	0,0	1952 I. Viertelj.
535	0,38	0,1	390	0,36	0,1	139	0,30	0,1	363	0,53	0,1	302	0,46	0,1	41	0,05	0,0	II. "
345	0,25	0,1	439	0,39	0,1	132	0,25	0,1	371	0,57	0,2	286	0,42	0,1	20	0,02	0,0	III. "
238	0,18	0,0	376	0,33	0,1	125	0,25	0,1	341	0,58	0,1	322	0,48	0,1	35	0,04	0,0	IV. "
			594	0,35	0,1	166	0,31	0,1	463	0,69	0,3	433 ³⁾	0,40 ³⁾	0,2 ³⁾				1950 Januar
			505	0,31	0,1	118	0,24	0,1	447	0,65	0,3	294 ³⁾	0,30 ³⁾	0,1 ³⁾				Februar
			562	0,34	0,1	143	0,27	0,1	425	0,60	0,2	294 ³⁾	0,30 ³⁾	0,1 ³⁾				März
			537	0,33	0,1	142	0,28	0,1	514	0,68	0,2	308 ³⁾	0,32 ³⁾	0,1 ³⁾				April
			595	0,35	0,1	184	0,36	0,1	513	0,72	0,3	307 ³⁾	0,30 ³⁾	0,1 ³⁾				Mai
			658	0,38	0,1	120	0,23	0,1	502	0,68	0,2	337 ³⁾	0,33 ³⁾	0,1 ³⁾				Juni
475	0,24	0,1	602	0,38	0,1	172	0,32	0,1	506	0,68	0,2	227	0,24	0,1	41	0,03	0,0	Juli
324	0,17	0,1	558	0,38	0,1	139	0,26	0,1	503	0,72	0,3	234	0,27	0,1	45	0,04	0,0	August
335	0,14	0,1	548	0,39	0,1	180	0,27	0,1	502	0,71	0,2	252	0,30	0,1	41	0,03	0,0	September
185	0,10	0,0	499	0,34	0,1	103	0,20	0,1	379	0,53	0,2	226	0,29	0,1	18	0,01	0,0	Oktober
305	0,17	0,1	460	0,32	0,1	114	0,21	0,1	400	0,56	0,2	257	0,32	0,1	36	0,03	0,0	November
376	0,19	0,1	507	0,35	0,1	140	0,27	0,1	382	0,54	0,1	360	0,37	0,1	65	0,05	0,0	Dezember
397	0,22	0,1	484	0,34	0,1	89	0,18	0,1	459	0,64	0,2	242	0,31	0,1	82	0,07	0,0	1951 Januar
178	0,10	0,0	455	0,33	0,1	111	0,22	0,1	377	0,55	0,2	274	0,37	0,1	41	0,04	0,0	Februar
465	0,26	0,1	524	0,41	0,1	138	0,30	0,1	331	0,51	0,2	213	0,28	0,1	52	0,06	0,0	März
210	0,14	0,0	542	0,46	0,2	129	0,28	0,1	352	0,52	0,2	313	0,43	0,2	36	0,03	0,0	April
286	0,20	0,1	502	0,44	0,2	141	0,30	0,1	345	0,52	0,2	313	0,43	0,2	39	0,04	0,0	Mai
330	0,23	0,1	474	0,42	0,1	152	0,33	0,1	436	0,65	0,2	330	0,46	0,1	55	0,06	0,0	Juni
484	0,35	0,1	496	0,45	0,1	156	0,33	0,1	368	0,55	0,2	319	0,45	0,1	15	0,02	0,0	Juli
347	0,25	0,1	468	0,42	0,1	145	0,31	0,1	356	0,51	0,2	306	0,47	0,1	27	0,03	0,0	August
414	0,29	0,1	531	0,48	0,1	105	0,22	0,1	458	0,66	0,2	285	0,45	0,1	25	0,03	0,0	September
427	0,31	0,1	415	0,37	0,1	116	0,24	0,1	411	0,60	0,2	269	0,41	0,1	39	0,04	0,0	Oktober
660	0,48	0,1	460	0,43	0,1	113	0,25	0,1	424	0,60	0,2	324	0,50	0,2	34	0,04	0,0	November
556	0,39	0,1	401	0,38	0,1	135	0,31	0,1	389	0,57	0,1	314	0,48	0,1	40	0,04	0,0	Dezember
446	0,32	0,1	422	0,40	0,1	116	0,25	0,1	380	0,54	0,2	254	0,39	0,1	52	0,06	0,0	1952 Januar
468	0,34	0,1	448	0,40	0,1	132	0,30	0,1	419	0,60	0,2	276	0,42	0,1	52	0,06	0,0	Februar
588	0,42	0,1	445	0,40	0,1	132	0,29	0,1	420	0,62	0,2	331	0,48	0,1	47	0,05	0,0	März
523	0,37	0,1	364	0,33	0,1	162	0,35	0,1	352	0,52	0,2	271	0,41	0,1	37	0,05	0,0	April
513	0,37	0,1	423	0,38	0,1	145	0,31	0,1	382	0,56	0,1	328	0,50	0,1	56	0,06	0,0	Mai
569	0,40	0,1	383	0,36	0,1	109	0,23	0,1	354	0,52	0,1	307	0,46	0,1	31	0,04	0,0	Juni
336	0,24	0,1	444	0,40	0,1	152	0,29	0,1	352	0,52	0,1	244	0,37	0,1	16	0,02	0,0	Juli
423	0,31	0,1	488	0,43	0,1	137	0,27	0,1	360	0,57	0,2	315	0,46	0,1	19	0,02	0,0	August
277	0,20	0,1	384	0,34	0,1	106	0,20	0,1	401	0,62	0,2	298	0,43	0,1	26	0,03	0,0	September
251	0,18	0,0	401	0,36	0,1	104	0,22	0,1	368	0,62	0,2	329	0,48	0,1	30	0,03	0,0	Oktober
217	0,16	0,0	410	0,35	0,1	118	0,24	0,1	331	0,57	0,2	337	0,50	0,1	41	0,05	0,0	November
245	0,18	0,0	316	0,28	0,1	154	0,30	0,1	325	0,56	0,1	300	0,45	0,1	34	0,04	0,0	Dezember

bis 31.3.51 von 200 – 350 DM; ab 1.4.51 von 240 – 400 DM monatlich. – 2) Einschl. sonstiges Mehl aus Brotgetreide. – 3) Einschl. Gerstenerzeugnisse.

Zeitraum	80			81			82			83			84		74-84		
	Sonstige Mühlenerzeugnisse			Nudeln und sonstige Teigwaren			Sonstige Nährmittel			Hülsenfrüchte			Suppenpräparate		Nährmittel insgesamt		
	g	DM	vH	g	DM	vH	g	DM	vH	g	DM	vH	DM	vH	g ²⁾	DM	vH
1949	-	-	-	-	-	-	-	-	-	-	0,43	0,2	-	-	10,59	3,9	
1950	264	0,80	0,3	1395	1,57	0,6	78	0,09	0,0	463	0,49	0,2	0,60	0,2	9416	8,54	3,0
1951	237	0,82	0,2	1273	1,74	0,6	75	0,10	0,0	462	0,59	0,2	0,82	0,2	8668	9,86	3,0
1952	229	0,83	0,2	1271	1,71	0,5	63	0,09	0,0	450	0,68	0,2	1,20	0,3	8069	9,99	2,7
1949 I. Viertelj.	-	-	-	-	-	-	-	-	-	-	0,31	0,1	-	-	10,83	4,1	
II. "	-	-	-	-	-	-	-	-	-	-	0,45	0,2	-	-	11,30	4,2	
III. "	-	-	-	-	-	-	-	-	-	-	0,67	0,3	-	-	10,49	3,9	
IV. "	-	-	-	-	-	-	-	-	-	-	0,35	0,1	-	-	9,58	3,2	
1950 I. Viertelj.	242	0,71	0,3	1477	1,50	0,6	66	0,08	0,0	637	0,67	0,3	0,62	0,2	9229	8,02	3,1
II. "	299	0,90	0,3	1494	1,63	0,6	81	0,10	0,0	436	0,44	0,2	0,58	0,2	9883	8,77	3,2
III. "	283	0,85	0,3	1367	1,61	0,6	93	0,10	0,0	225	0,22	0,1	0,56	0,2	8986	8,40	2,9
IV. "	233	0,72	0,2	1239	1,53	0,5	74	0,08	0,0	554	0,63	0,2	0,65	0,2	9564	8,97	2,8
1951 I. Viertelj.	215	0,68	0,2	1290	1,66	0,6	72	0,09	0,0	631	0,75	0,3	0,78	0,3	9118	9,36	3,3
II. "	270	0,90	0,3	1367	1,92	0,6	98	0,13	0,0	474	0,60	0,2	0,77	0,3	8755	10,21	3,3
III. "	253	0,91	0,3	1216	1,70	0,5	66	0,09	0,0	194	0,25	0,1	0,74	0,2	7935	9,40	2,8
IV. "	210	0,78	0,2	1218	1,69	0,4	64	0,09	0,0	547	0,74	0,2	0,97	0,2	8863	10,46	2,7
1952 I. Viertelj.	209	0,75	0,2	1224	1,65	0,5	60	0,09	0,0	618	0,93	0,3	1,19	0,4	7953	10,01	3,0
II. "	259	0,94	0,3	1252	1,68	0,5	79	0,12	0,0	415	0,63	0,2	1,16	0,3	7966	9,97	2,7
III. "	253	0,95	0,3	1227	1,64	0,4	59	0,08	0,0	233	0,35	0,1	1,10	0,3	7573	9,32	2,5
IV. "	196	0,69	0,2	1380	1,85	0,4	52	0,08	0,0	533	0,81	0,2	1,36	0,3	8784	10,65	2,5
1950 Januar	259	0,72	0,3	1485	1,55	0,6	67	0,08	0,0	669	0,74	0,3	0,69	0,3	8613	7,91	3,1
Februar	217	0,67	0,3	1574	1,52	0,6	54	0,07	0,0	551	0,60	0,3	0,60	0,2	9227	7,85	3,1
März	248	0,73	0,3	1373	1,44	0,5	77	0,09	0,0	692	0,66	0,3	0,57	0,2	9847	8,29	3,0
April	292	0,86	0,3	1558	1,71	0,6	62	0,07	0,0	594	0,61	0,3	0,60	0,2	10274	9,20	3,2
Mai	272	0,87	0,4	1447	1,57	0,6	73	0,09	0,0	426	0,44	0,2	0,61	0,2	9870	8,73	3,3
Juni	332	0,98	0,4	1479	1,62	0,6	109	0,13	0,0	288	0,27	0,1	0,53	0,2	9506	8,39	3,0
Juli	322	0,96	0,3	1346	1,51	0,5	130	0,15	0,1	201	0,17	0,1	0,53	0,2	9408	8,45	2,9
August	272	0,82	0,3	1349	1,60	0,6	84	0,09	0,0	114	0,13	0,0	0,56	0,2	8132	7,92	2,8
September	254	0,78	0,3	1407	1,71	0,6	64	0,07	0,0	359	0,36	0,1	0,58	0,2	9419	8,83	3,0
Oktober	226	0,70	0,2	1106	1,35	0,5	75	0,08	0,0	548	0,58	0,2	0,64	0,2	8136	7,86	2,7
November	217	0,66	0,2	1268	1,58	0,6	72	0,08	0,0	586	0,66	0,2	0,66	0,2	8934	8,59	3,0
Dezember	255	0,80	0,2	1343	1,65	0,4	74	0,08	0,0	529	0,64	0,2	0,65	0,2	11623	10,45	2,8
1951 Januar	184	0,58	0,2	1285	1,61	0,6	60	0,08	0,0	702	0,83	0,3	0,75	0,3	8597	8,65	3,1
Februar	214	0,65	0,2	1296	1,65	0,6	67	0,08	0,0	602	0,73	0,3	0,81	0,3	8574	8,82	3,1
März	246	0,81	0,3	1288	1,72	0,6	89	0,11	0,0	591	0,69	0,2	0,79	0,3	10185	10,61	3,5
April	226	0,74	0,3	1334	1,81	0,6	77	0,10	0,0	543	0,66	0,2	0,76	0,2	8364	9,58	3,3
Mai	278	0,93	0,3	1361	1,93	0,6	105	0,14	0,0	515	0,65	0,2	0,74	0,2	8716	10,22	3,3
Juni	305	1,04	0,3	1407	2,00	0,7	111	0,14	0,0	366	0,48	0,2	0,82	0,3	9184	10,83	3,4
Juli	275	0,99	0,3	1150	1,61	0,5	74	0,11	0,0	102	0,15	0,1	0,64	0,2	7135	8,66	2,6
August	248	0,90	0,3	1173	1,66	0,5	58	0,08	0,0	187	0,23	0,1	0,74	0,2	8323	9,69	2,9
September	236	0,83	0,3	1326	1,83	0,5	66	0,09	0,0	293	0,38	0,1	0,85	0,3	8346	9,86	2,9
Oktober	211	0,79	0,2	1213	1,68	0,5	60	0,08	0,0	570	0,72	0,2	0,95	0,3	8160	9,85	2,8
November	212	0,78	0,2	1208	1,65	0,5	59	0,08	0,0	530	0,74	0,2	0,93	0,3	8413	10,05	3,0
Dezember	208	0,77	0,2	1233	1,73	0,4	72	0,10	0,0	541	0,77	0,2	1,02	0,2	10017	11,49	2,5
1952 Januar	181	0,66	0,2	1191	1,63	0,5	61	0,09	0,0	693	1,02	0,3	1,08	0,3	7277	9,29	2,9
Februar	214	0,77	0,2	1183	1,61	0,5	57	0,08	0,0	596	0,89	0,3	1,18	0,4	8257	10,24	3,2
März	232	0,84	0,2	1299	1,72	0,5	61	0,09	0,0	565	0,88	0,3	1,32	0,4	8325	10,51	3,0
April	267	0,97	0,3	1211	1,64	0,5	86	0,13	0,0	460	0,72	0,2	1,16	0,3	7775	9,91	2,8
Mai	273	0,99	0,3	1481	1,97	0,5	91	0,13	0,0	471	0,72	0,2	1,32	0,4	9121	11,29	3,0
Juni	237	0,85	0,2	1065	1,42	0,4	61	0,09	0,0	313	0,46	0,2	1,02	0,3	7001	8,70	2,5
Juli	306	1,14	0,3	1137	1,52	0,4	71	0,10	0,0	150	0,23	0,1	1,01	0,3	6683	8,60	2,3
August	246	0,98	0,3	1283	1,69	0,5	69	0,09	0,0	194	0,29	0,1	1,08	0,3	8048	9,70	2,6
September	207	0,73	0,2	1262	1,72	0,5	38	0,06	0,0	355	0,52	0,1	1,21	0,3	7987	9,67	2,7
Oktober	200	0,72	0,2	1412	1,89	0,5	55	0,09	0,0	542	0,81	0,2	1,36	0,3	8470	10,42	2,7
November	199	0,70	0,2	1364	1,82	0,5	43	0,06	0,0	520	0,80	0,2	1,37	0,4	8346	10,33	2,8
Dezember	188	0,65	0,1	1363	1,85	0,3	58	0,08	0,0	537	0,82	0,2	1,36	0,3	9535	11,21	2,1

Anmerkung: Die Ziffern 1 bis 255 im Tabellenkopf entsprechen den Positionsnummern des für die Gliederung maßgebenden Verzeichnisses der Waren und Leistungen. — 1) Verbrauchsausgaben

Einzelpositionen des Verzeichnisses der Waren und Leistungen
der mittleren Verbrauchergruppe 1)

85			86			85 und 86			87			88			89			90			91			Zeitraum
Speiseöl			Pflanzenfette			Öle und andere pflanzliche Fette insgesamt			Kartoffeln			Zwiebeln und Knoblauch			Rüben und andere Wurzelgewürze (ohne Schwarzwurzeln)			Kohl und Kohlrabi (ohne Blumen- und Rosenkohl)			Bohnen			
g	DM	vH	g	DM	vH	g	DM	vH	g	DM	vH	g	DM	vH	g	DM	vH	g	DM	vH	g	DM	vH	
						1,94	0,7		5,04	1,8													1949	
451	1,32	0,5	481	1,35	0,5	932	2,67	0,9	41 701	4,78	1,7	951	0,45	0,2	1306	0,43	0,2	2426	0,67	0,2	1243	0,53	0,2	1950
480	1,65	0,5	477	1,36	0,4	957	3,01	0,9	39 600	5,54	1,7	978	0,45	0,1	1214	0,51	0,2	2483	0,86	0,3	825	0,49	0,1	1951
511	1,40	0,4	484	1,14	0,3	995	2,54	0,7	37 301	7,27	1,9	873	0,66	0,2	1176	0,66	0,2	2682	1,05	0,3	668	0,58	0,2	1952
						0,72	0,3		1,24	0,5													1949 I. Viertelj.	
						1,34	0,5		2,17	0,8													II. "	
						2,85	1,1		6,51	2,4													III. "	
						3,32	1,1		11,61	3,8													IV. "	
370	1,08	0,4	510	1,43	0,6	880	2,51	1,0	7789	1,21	0,5	644	0,43	0,2	930	0,35	0,1	1633	0,58	0,2	-	-	-	1950 I. Viertelj.
436	1,19	0,4	392	1,09	0,4	828	2,28	0,8	12 820	2,41	0,9	465	0,43	0,2	596	0,40	0,1	822	0,39	0,1	142	0,07	0,0	II. "
567	1,70	0,6	529	1,48	0,5	1096	3,18	1,1	46 610	6,01	2,1	1605	0,59	0,2	1637	0,47	0,2	2932	0,78	0,3	4745	2,00	0,7	III. "
432	1,32	0,4	490	1,39	0,4	922	2,71	0,9	99 586	9,50	3,0	1089	0,35	0,1	2059	0,49	0,2	4317	0,91	0,3	88	0,06	0,0	IV. "
503	1,64	0,6	556	1,60	0,6	1059	3,24	1,1	7 677	0,93	0,3	831	0,34	0,1	990	0,31	0,1	2141	0,62	0,2	-	-	-	1951 I. Viertelj.
410	1,51	0,5	433	1,25	0,4	844	2,76	0,9	17 454	2,49	0,8	814	0,38	0,1	846	0,48	0,2	1 372	0,57	0,2	21	0,02	0,0	II. "
536	1,87	0,6	378	1,07	0,3	914	2,94	0,9	40 451	6,08	1,8	1386	0,56	0,2	1343	0,62	0,2	2708	1,00	0,3	3197	1,89	0,6	III. "
470	1,56	0,4	539	1,53	0,4	1009	3,09	0,8	92 819	12,66	3,3	880	0,53	0,1	1676	0,64	0,2	3712	1,24	0,3	82	0,06	0,0	IV. "
461	1,45	0,4	580	1,54	0,5	1041	2,99	0,9	10 256	2,54	0,8	765	0,63	0,2	1124	0,58	0,2	2528	1,09	0,3	-	-	-	1952 I. Viertelj.
528	1,43	0,4	469	1,12	0,3	997	2,55	0,7	14 105	3,57	1,0	724	0,61	0,2	691	0,57	0,2	1389	0,72	0,2	170	0,15	0,0	II. "
537	1,37	0,4	409	0,87	0,2	946	2,24	0,6	39 687	8,21	2,3	1105	0,79	0,2	1211	0,70	0,2	3020	1,19	0,3	2461	2,14	0,6	III. "
518	1,35	0,3	478	1,03	0,2	996	2,38	0,5	85 156	14,77	3,5	900	0,61	0,1	1679	0,79	0,2	3792	1,19	0,3	38	0,04	0,0	IV. "
387	1,05	0,4	494	1,39	0,6	881	2,44	1,0	9 365	1,30	0,5	715	0,41	0,2	1029	0,34	0,1	1877	0,63	0,3	-	-	-	1950 Januar
385	1,17	0,5	570	1,61	0,6	955	2,78	1,1	5707	0,97	0,4	589	0,41	0,2	987	0,37	0,2	1640	0,59	0,2	-	-	-	Februar
337	1,01	0,4	466	1,31	0,5	803	2,32	0,8	8 295	1,36	0,5	629	0,48	0,2	773	0,34	0,1	1380	0,51	0,2	-	-	-	März
412	1,14	0,4	460	1,28	0,5	872	2,42	0,9	12 216	1,88	0,7	571	0,54	0,2	623	0,32	0,1	702	0,32	0,1	-	-	-	April
454	1,24	0,5	353	1,00	0,4	807	2,24	0,8	12 228	2,11	0,8	430	0,42	0,2	318	0,29	0,1	231	0,16	0,1	2	0,01	0,0	Mai
443	1,20	0,4	364	0,98	0,4	807	2,18	0,8	14 015	3,24	1,2	395	0,32	0,1	848	0,58	0,2	1531	0,68	0,3	424	0,21	0,1	Juni
606	1,71	0,6	478	1,34	0,5	1084	3,05	1,1	30 228	5,59	1,9	989	0,50	0,2	1615	0,60	0,2	2190	0,74	0,3	5063	2,39	0,8	Juli
533	1,61	0,6	572	1,60	0,6	1105	3,21	1,1	36 945	4,91	1,7	1859	0,74	0,3	1441	0,39	0,1	2570	0,66	0,2	7172	2,75	1,0	August
561	1,77	0,6	538	1,52	0,5	1099	3,29	1,1	72 657	7,53	2,5	1968	0,54	0,2	1856	0,43	0,1	4036	0,92	0,3	1998	0,87	0,3	September
406	1,26	0,4	444	1,25	0,5	850	2,51	0,9	231 432	21,91	7,5	1619	0,46	0,2	2909	0,69	0,2	5054	0,98	0,3	217	0,14	0,1	Oktober
386	1,19	0,4	462	1,30	0,5	848	2,49	0,9	55 568	5,25	1,8	989	0,32	0,1	1907	0,46	0,2	4541	0,91	0,3	46	0,04	0,0	November
505	1,52	0,4	565	1,60	0,4	1070	3,12	0,9	11 758	1,35	0,4	660	0,26	0,1	1363	0,33	0,1	3357	0,83	0,2	-	-	-	Dezember
605	1,87	0,7	597	1,69	0,6	1202	3,56	1,3	7 251	0,82	0,3	762	0,31	0,1	1007	0,31	0,1	2519	0,71	0,3	-	-	-	1951 Januar
455	1,47	0,5	567	1,65	0,6	1022	3,12	1,1	7866	0,98	0,4	860	0,35	0,1	899	0,28	0,1	1913	0,54	0,2	-	-	-	Februar
448	1,57	0,5	505	1,46	0,5	953	3,03	1,0	7914	0,99	0,3	872	0,35	0,1	1064	0,34	0,1	1993	0,61	0,2	-	-	-	März
394	1,42	0,5	413	1,20	0,4	807	2,62	0,9	17 158	2,05	0,7	899	0,36	0,1	876	0,30	0,1	1571	0,54	0,2	-	-	-	April
419	1,54	0,5	436	1,26	0,4	855	2,80	0,9	15 763	1,79	0,6	834	0,38	0,1	744	0,45	0,1	692	0,31	0,1	-	-	-	Mai
418	1,56	0,5	451	1,30	0,4	869	2,86	0,9	19 441	3,64	1,1	708	0,40	0,1	917	0,68	0,2	1854	0,86	0,3	62	0,07	0,0	Juni
446	1,69	0,5	323	0,93	0,3	769	2,62	0,8	25 319	4,65	1,4	937	0,43	0,1	1645	0,87	0,3	2420	0,96	0,3	2843	1,75	0,5	Juli
552	1,88	0,6	381	1,08	0,3	933	2,96	0,9	34 704	5,47	1,6	1928	0,76	0,2	1080	0,47	0,1	2828	1,03	0,3	5038	2,76	0,8	August
610	2,03	0,6	430	1,22	0,4	1040	3,25	1,0	61 331	8,11	2,4	1292	0,50	0,2	1304	0,52	0,1	2876	1,02	0,3	1711	1,15	0,3	September
491	1,51	0,4	487	1,39	0,4	978	2,90	0,8	205 603	26,53	7,6	1087	0,54	0,2	2689	0,89	0,2	4126	1,33	0,4	242	0,18	0,1	Oktober
465	1,58	0,5	557	1,58	0,5	1022	3,16	1,0	58 911	8,82	2,7	831	0,53	0,2	1243	0,52	0,2	4149	1,35	0,4	4	0,01	0,0	November
455	1,60	0,3	572	1,60	0,3	1027	3,20	0,7	13 945	2,64	0,6	723	0,52	0,1	1097	0,51	0,1	2860	1,04	0,2	-	-	-	Dezember
443	1,48	0,5	537	1,49	0,5	980	2,97	0,9	7 779	2,44	0,8	714	0,58	0,2	1256	0,57	0,2	2834	1,10	0,3	-	-	-	1952 Januar
501	1,54	0,5	697	1,84	0,6	1198	3,38	1,0	10 881	2,42	0,7	732	0,61	0,2	1181	0,65	0,2	2741	1,20	0,4	-	-	-	Februar
440	1,32	0,4	504	1,30	0,4	944	2,62	0,8	12 107	2,77	0,8	848	0,68	0,2	935	0,53	0,2	2008	0,95	0,3	-	-	-	März
456	1,32	0,4	480	1,24	0,3	936	2,56	0,7	10 634	2,54	0,7	749	0,61	0,2	518	0,35	0,1	852	0,45	0,1	2	0,00	0,0	April

Zeitraum	92			93			94			95			96			97			98			88-98		
	Erbsen			Gurken und Salate			Frische Pilze			Tomaten			Spinat, Melde, Sauerampfer			Rhabarber			Sonstige frische Gemüse			Frische Gemüse insgesamt		
	g	DM	vH	g	DM	vH	g	DM	vH	g	DM	vH	g	DM	vH	g	DM	vH	g	DM	vH	g	DM	vH
1949																								
1950	198	0,09	0,0	1468	0,94	0,3	29	0,03	0,0	906	0,47	0,2	400	0,19	0,1	309	0,09	0,0	799	0,78	0,3	10035	4,67	1,6
1951	186	0,12	0,0	1402	1,17	0,4	19	0,03	0,0	870	0,67	0,2	563	0,27	0,1	206	0,06	0,0	951	0,96	0,3	9697	5,59	1,7
1952	150	0,11	0,0	1447	1,39	0,4	44	0,06	0,0	812	0,70	0,2	580	0,29	0,1	232	0,06	0,0	1023	1,12	0,3	9687	6,68	1,8
1949 I. Viertelj.																								
II. "																								
III. "																								
IV. "																								
1950 I. Viertelj.	-	-	-	207	0,37	0,1	-	-	-	0	0,00	0,0	135	0,08	0,0	13	0,01	0,0	631	0,71	0,3	4193	2,53	1,0
II. "	206	0,11	0,0	1466	1,57	0,6	-	-	-	140	0,18	0,1	1043	0,51	0,2	1125	0,34	0,1	712	0,90	0,3	6717	4,90	1,8
III. "	569	0,27	0,1	3794	1,46	0,5	87	0,12	0,0	3286	1,59	0,5	196	0,08	0,0	92	0,01	0,0	781	0,64	0,2	19724	8,01	2,7
IV. "	16	0,01	0,0	404	0,38	0,1	29	0,02	0,0	196	0,10	0,0	226	0,09	0,0	7	0,00	0,0	1074	0,85	0,3	9505	3,26	1,0
1951 I. Viertelj.	-	-	-	298	0,52	0,2	-	-	-	13	0,02	0,0	221	0,16	0,0	3	0,00	0,0	971	0,95	0,3	5468	2,92	1,0
II. "	85	0,07	0,0	1406	1,67	0,5	3	0,01	0,0	198	0,31	0,1	1183	0,54	0,2	718	0,20	0,1	774	0,98	0,3	7420	5,23	1,7
III. "	656	0,41	0,1	3203	1,87	0,6	54	0,10	0,0	2982	2,17	0,6	342	0,15	0,0	102	0,03	0,0	870	0,79	0,2	16843	9,59	2,9
IV. "	2	0,00	0,0	699	0,61	0,2	20	0,03	0,0	290	0,20	0,0	506	0,22	0,1	-	-	-	1191	1,11	0,3	9058	4,64	1,2
1952 I. Viertelj.	-	-	-	360	0,61	0,2	-	-	-	26	0,03	0,0	280	0,17	0,1	3	0,00	0,0	1089	1,15	0,3	6175	4,26	1,3
II. "	114	0,11	0,0	2212	2,24	0,6	4	0,00	0,0	283	0,36	0,1	1342	0,59	0,2	892	0,25	0,1	963	1,26	0,3	8784	6,86	1,9
III. "	484	0,33	0,1	2640	2,01	0,6	88	0,12	0,0	2718	2,27	0,6	269	0,15	0,0	33	0,01	0,0	781	0,78	0,2	14810	10,49	2,9
IV. "	1	0,00	0,0	576	0,68	0,2	83	0,13	0,0	221	0,14	0,0	428	0,25	0,1	-	-	-	1261	1,27	0,3	8979	5,10	1,2
1950 Januar	-	-	-	157	0,25	0,1	-	-	-	1	0,00	0,0	109	0,05	0,0	-	-	-	497	0,59	0,2	4385	2,27	0,9
Februar	-	-	-	113	0,20	0,1	-	-	-	-	-	-	51	0,02	0,0	18	0,01	0,0	603	0,69	0,3	4001	2,29	0,9
März	-	-	-	350	0,65	0,2	-	-	-	-	-	-	245	0,16	0,1	22	0,01	0,0	794	0,87	0,3	4193	3,02	1,1
April	-	-	-	757	1,34	0,5	-	-	-	-	-	-	789	0,49	0,2	463	0,23	0,1	418	0,55	0,2	4323	3,79	1,3
Mai	2	0,00	0,0	1539	1,72	0,6	-	-	-	103	0,13	0,0	1800	0,80	0,3	1792	0,48	0,2	532	0,83	0,3	6749	4,84	1,8
Juni	615	0,34	0,1	2101	1,64	0,6	-	-	-	317	0,42	0,2	541	0,23	0,1	1121	0,31	0,1	1185	1,34	0,5	9078	6,07	2,2
Juli	1465	0,65	0,2	3618	1,94	0,7	46	0,07	0,0	2165	1,68	0,6	146	0,06	0,0	248	0,04	0,0	838	0,76	0,3	18383	9,43	3,2
August	177	0,09	0,0	5590	1,68	0,6	98	0,15	0,1	4360	1,93	0,7	115	0,04	0,0	24	0,00	0,0	585	0,43	0,2	23991	8,86	3,2
September	64	0,05	0,0	2172	0,75	0,3	117	0,14	0,0	3333	1,16	0,4	328	0,13	0,1	4	0,00	0,0	921	0,74	0,3	16797	5,73	2,0
Oktober	40	0,02	0,0	601	0,43	0,1	84	0,07	0,0	327	0,18	0,1	384	0,15	0,1	-	-	-	1375	0,93	0,3	12610	4,05	1,4
November	6	0,01	0,0	397	0,39	0,1	2	0,00	0,0	253	0,10	0,0	244	0,10	0,0	-	-	-	1060	0,82	0,3	9445	3,15	1,1
Dezember	2	0,00	0,0	214	0,31	0,1	-	-	-	9	0,01	0,0	49	0,03	0,0	20	0,02	0,0	787	0,80	0,2	6461	2,59	0,7
1951 Januar	-	-	-	179	0,34	0,1	-	-	-	6	0,01	0,0	85	0,05	0,0	-	-	-	1135	1,07	0,4	5693	2,80	1,0
Februar	-	-	-	350	0,55	0,2	-	-	-	2	0,01	0,0	193	0,13	0,0	-	-	-	1032	0,99	0,4	5249	2,85	1,0
März	-	-	-	364	0,67	0,2	-	-	-	30	0,04	0,0	386	0,28	0,1	9	0,01	0,0	745	0,80	0,3	5463	3,10	1,0
April	-	-	-	597	1,07	0,4	-	-	-	103	0,15	0,1	1089	0,62	0,2	277	0,12	0,0	490	0,55	0,2	5902	3,71	1,3
Mai	-	-	-	1349	1,96	0,6	-	-	-	90	0,13	0,0	1979	0,80	0,3	1102	0,32	0,1	568	0,88	0,3	7358	5,23	1,7
Juni	255	0,22	0,1	2272	1,98	0,6	8	0,02	0,0	402	0,64	0,2	483	0,21	0,1	776	0,17	0,1	1264	1,51	0,5	9001	6,76	2,1
Juli	1410	0,87	0,3	2851	2,00	0,6	71	0,13	0,0	1467	1,70	0,5	166	0,06	0,0	247	0,06	0,0	1001	0,95	0,3	15058	9,78	3,0
August	491	0,30	0,1	4044	2,23	0,7	60	0,10	0,0	2951	2,51	0,7	214	0,11	0,0	30	0,01	0,0	536	0,49	0,1	19200	10,77	3,2
September	67	0,07	0,0	2716	1,37	0,4	32	0,06	0,0	4527	2,29	0,7	644	0,28	0,1	30	0,01	0,0	1073	0,93	0,3	16272	8,20	2,4
Oktober	-	-	-	1138	0,75	0,2	45	0,07	0,0	737	0,47	0,1	688	0,27	0,1	-	-	-	1072	0,98	0,3	11824	5,48	1,5
November	6	0,01	0,0	569	0,55	0,2	14	0,02	0,0	101	0,09	0,0	540	0,25	0,1	-	-	-	1260	1,19	0,4	8717	4,52	1,4
Dezember	-	-	-	391	0,52	0,1	-	-	-	31	0,03	0,0	290	0,13	0,0	-	-	-	1240	1,17	0,3	6632	3,92	0,8
1952 Januar	-	-	-	294	0,47	0,1	-	-	-	-	-	-	253	0,12	0,0	-	-	-	1165	1,12	0,4	6516	3,96	1,2
Februar	-	-	-	278	0,49	0,1	-	-	-	24	0,03	0,0	113	0,08	0,0	4	0,00	0,0	881	0,97	0,3	5954	4,03	1,2
März	-	-	-	510	0,87	0,2	-	-	-	54	0,07	0,0	475	0,31	0,1	6	0,00	0,0	1220	1,36	0,4	6056	4,77	1,4
April	-	-	-	1309	2,10	0,6	0	0,00	0,0	55	0,06	0,0	1899	0,88	0,2	422	0,16	0,0	867	1,09	0,3	6673	5,70	1,5
Mai	8	0,01	0,0	2668	2,54	0,7	4	0,00	0,0	53	0,09	0,0	1711	0,68	0,2	1531	0,41	0,1	744	1,32	0,4	8960	6,83	1,8
Juni	335	0,33	0,1	2658	2,08	0,6	7	0,01	0,0	741	0,94	0,3	415	0,21	0,1	724	0,17	0,0	1279	1,39	0,4	10720	8,06	2,3
Juli	1084	0,73	0,2	2798	2,33	0,6	1	0,01	0,0	2520	2,73	0,7	125	0,06	0,0	56	0,02	0,0	807	0,77	0,2	14705	11,40	3,0
August	357	0,23	0,1	3437	2,48	0,7	25	0,04	0,0	3165	2,50	0,7	158	0,09	0,0	33	0,01	0,0	530	0,60	0,2	16353	11,64	3,2
September	10	0,02	0,0	1684	1,23	0,3	239	0,33	0,1	2469	1,57	0,4	523	0,29	0,1	9	0,00	0,0	1006	0,98	0,3	13371	8,42	2,4
Oktober	4	0,00	0,0	788	0,78	0,2	242	0,37	0,1	574	0,34	0,1	714	0,43	0,1	-	-	-	1170	1,21	0,3	10801	6,11	1,6
November	-	-	-	524	0,62	0,2	8	0,01	0,0	77	0,06	0,0	414	0,23	0,1	-	-	-	1473	1,42	0,4	9273	4,99	1,4
Dezember	-	-	-	417	0,63	0,1	-	-	-	11	0,02	0,0	157	0,09	0,0	-	-	-	1139	1,19	0,2	6863	4,21	0,8

Anmerkung: Die Ziffern 1 bis 255 im Tabellenkopf entsprechen den Positionsnummern des für die Gliederung maßgebenden Verzeichnisses der Waren und Leistungen. - 1) Verbrauchsausgaben

Einzelpositionen des Verzeichnisses der Waren und Leistungen
der mittleren Verbrauchergruppe ¹⁾

99			100			99 und 100			101			88-101			102			103			Zeitraum
Dörngemüse			Getrocknete Pilze			Trockengemüse insgesamt			Gemüsekonserven			Gemüse insgesamt			Kernobst			Steinobst			
g	DM	vH	g	DM	vH	g	DM	vH	g	DM	vH	g	DM	vH	g	DM	vH	g	DM	vH	
																				1949	
1	0,00	0,0	0	0,00	0,0	1	0,00	0,0	1045	0,82	0,3	11081	5,49	1,9	6060	2,23	0,8	2217	1,07	0,4	1950
0	0,00	0,0	1	0,00	0,0	1	0,00	0,0	1063	0,88	0,3	10761	6,47	2,0	4661	2,33	0,7	2013	1,22	0,4	1951
-	-	-	1	0,00	0,0	1	0,00	0,0	1083	1,02	0,3	10771	7,70	2,1	5952	2,82	0,8	3089	1,61	0,4	1952
																				1949 I. Viertelj.	
																				II. "	
																				III. "	
																				IV. "	
-	-	-	1	0,00	0,0	1	0,00	0,0	1695	1,40	0,5	5890	3,93	1,5	2708	1,66	0,6	3	0,01	0,0	1950 I. Viertelj.
1	0,00	0,0	0	0,00	0,0	1	0,00	0,0	830	0,83	0,3	7549	5,73	2,1	867	0,73	0,3	1194	0,92	0,3	II. "
-	-	-	-	-	-	-	-	-	417	0,27	0,1	20141	8,28	2,8	8897	2,84	1,0	7425	3,24	1,1	III. "
2	0,00	0,0	-	-	-	2	0,00	0,0	1234	0,77	0,2	10743	4,03	1,3	11771	3,68	1,2	245	0,09	0,0	IV. "
-	-	-	1	0,00	0,0	1	0,00	0,0	1562	1,10	0,4	7031	4,02	1,4	2611	1,51	0,5	-	-	-	1951 I. Viertelj.
1	0,00	0,0	0	0,00	0,0	1	0,00	0,0	1052	0,95	0,3	8473	6,18	2,0	915	0,73	0,2	453	0,46	0,1	II. "
0	0,00	0,0	0	0,00	0,0	0	0,00	0,0	346	0,33	0,1	17189	9,92	3,0	6525	2,75	0,8	7068	4,12	1,2	III. "
-	-	-	2	0,00	0,0	2	0,00	0,0	1290	1,13	0,3	10350	5,77	1,5	8591	4,31	1,1	533	0,31	0,1	IV. "
-	-	-	0	0,00	0,0	0	0,00	0,0	1490	1,37	0,4	7665	5,63	1,7	2793	1,93	0,6	1	0,01	0,0	1952 I. Viertelj.
-	-	-	2	0,01	0,0	2	0,01	0,0	821	0,97	0,3	9607	7,84	2,2	1366	1,06	0,3	1503	1,23	0,3	II. "
-	-	-	1	0,01	0,0	1	0,01	0,0	475	0,46	0,1	15286	10,96	3,0	9299	3,77	1,0	10170	4,98	1,3	III. "
-	-	-	1	0,00	0,0	1	0,00	0,0	1545	1,28	0,3	10525	6,38	1,5	10350	4,53	1,1	681	0,22	0,1	IV. "
-	-	-	-	-	-	-	-	-	1647	1,30	0,5	6032	3,57	1,4	2764	1,57	0,6	6	0,01	0,0	1950 Januar
-	-	-	1	0,01	0,0	1	0,01	0,0	1787	1,41	0,6	5789	3,71	1,5	2783	1,73	0,7	-	-	-	Februar
-	-	-	2	0,00	0,0	2	0,00	0,0	1652	1,48	0,5	5847	4,50	1,6	2575	1,69	0,6	3	0,00	0,0	März
-	-	-	0	0,00	0,0	0	0,00	0,0	1423	1,31	0,5	5746	5,10	1,8	1559	1,30	0,5	1	0,00	0,0	April
2	0,00	0,0	-	-	-	2	0,00	0,0	740	0,78	0,3	7491	5,62	2,1	625	0,56	0,2	433	0,27	0,1	Mai
-	-	-	-	-	-	-	-	-	332	0,40	0,1	9410	6,47	2,3	419	0,34	0,1	3147	2,50	0,9	Juni
-	-	-	-	-	-	-	-	-	165	0,15	0,1	18548	9,58	3,3	1871	1,08	0,4	4377	3,28	1,1	Juli
-	-	-	-	-	-	-	-	-	507	0,30	0,1	24498	9,16	3,3	9590	3,31	1,2	7660	3,32	1,2	August
-	-	-	-	-	-	-	-	-	580	0,36	0,1	17377	6,09	2,1	15228	4,13	1,4	10237	3,11	1,1	September
2	0,00	0,0	-	-	-	2	0,00	0,0	1017	0,58	0,2	13629	4,63	1,6	23445	6,12	2,1	723	0,27	0,1	Oktober
-	-	-	-	-	-	-	-	-	1185	0,69	0,3	10630	3,84	1,4	8368	3,09	1,1	13	0,01	0,0	November
5	0,00	0,0	-	-	-	5	0,00	0,0	1504	1,04	0,3	7970	3,63	1,0	3500	1,83	0,5	-	-	-	Dezember
-	-	-	2	0,01	0,0	2	0,01	0,0	1566	1,01	0,3	7261	3,82	1,3	2284	1,19	0,4	-	-	-	1951 Januar
-	-	-	0	0,00	0,0	0	0,00	0,0	1461	1,03	0,4	6710	3,88	1,4	2391	1,44	0,5	-	-	-	Februar
-	-	-	0	0,00	0,0	0	0,00	0,0	1660	1,25	0,5	7123	4,35	1,5	3158	1,91	0,7	-	-	-	März
-	-	-	0	0,00	0,0	0	0,00	0,0	1561	1,26	0,4	7463	4,97	1,7	1908	1,33	0,4	-	-	-	April
2	0,00	0,0	0	0,00	0,0	2	0,00	0,0	1067	1,02	0,3	8427	6,25	2,0	667	0,65	0,2	5	0,01	0,0	Mai
-	-	-	-	-	-	-	-	-	528	0,57	0,2	9529	7,33	2,3	170	0,22	0,1	1355	1,37	0,4	Juni
1	0,00	0,0	-	-	-	1	0,00	0,0	192	0,24	0,1	15251	10,02	3,1	683	0,45	0,1	4961	3,70	1,1	Juli
0	0,00	0,0	-	-	-	0	0,00	0,0	283	0,29	0,1	19483	11,06	3,3	6963	2,93	0,9	7637	4,06	1,2	August
-	-	-	0	0,00	0,0	0	0,00	0,0	562	0,47	0,1	16834	8,67	2,5	11931	4,86	1,4	8605	4,59	1,3	September
-	-	-	-	-	-	-	-	-	1168	0,94	0,3	12992	6,42	1,8	15054	6,75	1,9	1595	0,93	0,3	Oktober
-	-	-	1	0,01	0,0	1	0,01	0,0	1181	1,02	0,3	9899	5,55	1,7	6253	3,45	1,0	2	0,00	0,0	November
-	-	-	5	0,01	0,0	5	0,01	0,0	1521	1,41	0,3	8158	5,34	1,1	4467	2,73	0,6	2	0,00	0,0	Dezember
-	-	-	0	0,00	0,0	0	0,00	0,0	1446	1,28	0,4	7962	5,24	1,6	2682	1,72	0,5	2	0,01	0,0	1952 Januar
-	-	-	0	0,01	0,0	0	0,01	0,0	1422	1,29	0,4	7376	5,33	1,6	2907	2,02	0,6	2	0,01	0,0	Februar
-	-	-	-	-	-	-	-	-	1600	1,54	0,4	7656	6,31	1,8	2789	2,04	0,6	1	0,01	0,0	März
-	-	-	0	0,00	0,0	0	0,00	0,0	1148	1,30	0,4	7821	7,00	1,9	2299	1,71	0,5	-	-	-	April
-	-	-	0	0,00	0,0	0	0,00	0,0	937	1,10	0,3	9897	7,93	2,1	1565	1,21	0,3	230	0,27	0,1	Mai
-	-	-	6	0,02	0,0	6	0,02	0,0	377	0,50	0,1	11103	8,58	2,4	233	0,25	0,1	4278	3,42	1,0	Juni
-	-	-	2	0,01	0,0	2	0,01	0,0	241	0,32	0,1	14948	11,73	3,1	2364	1,41	0,4	6985	5,56	1,5	Juli
-	-	-	1	0,01	0,0	1	0,01	0,0	363	0,37	0,1	16717	12,02	3,3	10748	4,57	1,2	8731	4,45	1,2	August
-	-	-	1	0,00	0,0	1	0,00	0,0	821	0,70	0,2	14193	9,12	2,6	14785	5,34	1,5	14794	4,93	1,4	September
-	-	-	-	-	-	-	-	-	1380	1,01	0,3	12181	7,12	1,9	17792	7,19	1,9	2041	0,65	0,2	Oktober
-	-	-	2	0,01	0,0	2	0,01	0,0	1374	1,14	0,3	10649	6,14	1,7	8496	3,89	1,1	-	-	-	November
-	-	-	1	0,00	0,0	1	0,00	0,0	1882	1,68	0,3	8746	5,89	1,1	4763	2,51	0,5	-	-	-	Dezember

bis 31.3.51 von 200 - 350 DM; ab 1.4.51 von 240 - 400 DM monatlich.

Zeitraum	104			105			102-105			106			107			108			107 und 108		
	Trauben			Sonstiges Beerenobst			Frisches Obst insgesamt (ohne Südf Früchte)			Dorrobst (ohne Südf Früchte)			Frische Südf Früchte			Gedörrte Südf Früchte			Südf Früchte insgesamt		
	g	DM	vH	g	DM	vH	g	DM	vH	g	DM	vH	g	DM	vH	g	DM	vH	g	DM	vH
1949
1950	159	0,17	0,0	1114	0,95	0,3	9550	4,42	1,5	95	0,16	0,1	1022	1,46	0,5	233	0,48	0,2	1255	1,94	0,7
1951	162	0,20	0,1	1452	1,23	0,4	8288	4,98	1,5	38	0,10	0,0	1355	1,73	0,6	209	0,44	0,1	1564	2,17	0,7
1952	190	0,23	0,1	1185	1,07	0,3	10416	5,73	1,6	45	0,11	0,0	1788	2,30	0,6	207	0,42	0,1	1995	2,72	0,7
1949 I. Viertelj.
II. "
III. "
IV. "
1950 I. Viertelj.	-	-	-	-	-	-	2711	1,67	0,6	133	0,21	0,1	1396	2,02	0,8	239	0,48	0,2	1635	2,50	1,0
II. "	-	-	-	1400	1,63	0,6	3461	3,28	1,2	176	0,28	0,1	1009	1,61	0,6	222	0,46	0,2	1231	2,07	0,7
III. "	396	0,42	0,1	3002	2,14	0,7	19720	8,64	3,0	37	0,07	0,0	419	0,63	0,2	121	0,29	0,1	540	0,92	0,3
IV. "	240	0,27	0,1	55	0,04	0,0	12311	4,08	1,3	34	0,06	0,0	1263	1,58	0,5	351	0,71	0,2	1614	2,29	0,7
1951 I. Viertelj.	2	0,01	0,0	-	-	-	2613	1,52	0,5	54	0,12	0,0	2587	2,71	1,0	175	0,37	0,1	2762	3,08	1,1
II. "	-	-	-	1039	1,46	0,5	2407	2,65	0,8	57	0,16	0,1	767	1,35	0,4	188	0,40	0,1	955	1,75	0,6
III. "	317	0,40	0,1	4644	3,41	1,0	18554	10,68	3,2	13	0,04	0,0	634	0,93	0,3	126	0,27	0,1	760	1,20	0,4
IV. "	329	0,40	0,1	124	0,06	0,0	9577	5,08	1,3	26	0,06	0,0	1433	1,93	0,5	347	0,71	0,2	1780	2,64	0,7
1952 I. Viertelj.	2	0,00	0,0	-	-	-	2796	1,94	0,6	57	0,15	0,0	2332	2,92	0,9	182	0,38	0,1	2514	3,30	1,0
II. "	0	0,00	0,0	1795	1,99	0,5	4664	4,28	1,2	65	0,17	0,0	1652	2,43	0,7	175	0,38	0,1	1827	2,81	0,8
III. "	539	0,61	0,2	2906	2,28	0,6	22914	11,64	3,2	24	0,06	0,0	897	1,30	0,4	104	0,21	0,1	1001	1,51	0,4
IV. "	218	0,30	0,1	39	0,02	0,0	11288	5,07	1,2	33	0,07	0,0	2270	2,54	0,6	368	0,70	0,2	2638	3,24	0,8
1950 Januar	-	-	-	-	-	-	2770	1,58	0,6	67	0,11	0,0	1308	1,82	0,7	204	0,41	0,2	1512	2,23	0,9
Februar	-	-	-	-	-	-	2783	1,73	0,7	113	0,20	0,1	1624	2,26	0,9	210	0,41	0,2	1834	2,67	1,1
März	-	-	-	-	-	-	2578	1,69	0,6	220	0,33	0,1	1256	1,99	0,7	304	0,61	0,2	1560	2,60	1,0
April	-	-	-	2	0,01	0,0	1562	1,31	0,5	239	0,38	0,1	1199	1,90	0,7	268	0,57	0,2	1467	2,47	0,9
Mai	-	-	-	6	0,01	0,0	1064	0,84	0,4	174	0,28	0,1	1099	1,73	0,6	232	0,49	0,2	1331	2,22	0,8
Juni	-	-	-	4191	4,85	1,8	7757	7,69	2,8	114	0,18	0,1	729	1,19	0,4	167	0,33	0,1	896	1,52	0,5
Juli	3	0,01	0,0	7593	5,48	1,9	13844	9,85	3,4	54	0,10	0,0	446	0,74	0,3	132	0,29	0,1	578	1,03	0,4
August	265	0,30	0,1	1121	0,73	0,3	18636	7,66	2,7	45	0,08	0,0	415	0,59	0,2	105	0,26	0,1	520	0,85	0,3
September	919	0,96	0,3	292	0,21	0,1	26676	8,41	2,8	12	0,02	0,0	397	0,57	0,2	125	0,30	0,1	522	0,87	0,3
Oktober	623	0,69	0,2	154	0,10	0,0	24945	7,18	2,5	29	0,05	0,0	536	0,76	0,3	195	0,40	0,1	731	1,16	0,4
November	93	0,12	0,0	10	0,01	0,0	8484	3,23	1,1	34	0,06	0,0	809	1,10	0,4	305	0,63	0,2	1114	1,73	0,6
Dezember	5	0,01	0,0	-	-	-	3505	1,84	0,5	39	0,07	0,0	2445	2,89	0,8	552	1,11	0,3	2997	4,00	1,1
1951 Januar	3	0,01	0,0	-	-	-	2287	1,20	0,4	52	0,11	0,0	2903	2,74	1,0	122	0,26	0,1	3025	3,00	1,1
Februar	4	0,01	0,0	-	-	-	2395	1,45	0,5	53	0,12	0,0	2825	2,89	1,0	172	0,36	0,1	2997	3,25	1,2
März	-	-	-	-	-	-	3158	1,91	0,7	56	0,12	0,0	2034	2,50	0,8	231	0,50	0,2	2265	3,00	1,0
April	-	-	-	-	-	-	1908	1,33	0,4	67	0,18	0,1	1185	1,85	0,6	185	0,39	0,1	1370	2,24	0,8
Mai	-	-	-	-	-	-	672	0,66	0,2	66	0,19	0,2	725	1,39	0,4	199	0,44	0,2	924	1,83	0,6
Juni	-	-	-	3116	4,38	1,3	4641	5,97	1,8	39	0,11	0,0	390	0,80	0,2	180	0,37	0,1	570	1,17	0,4
Juli	-	-	-	11119	8,32	2,5	16763	12,47	3,8	17	0,04	0,0	542	0,92	0,3	120	0,26	0,1	662	1,18	0,4
August	138	0,23	0,1	2408	1,59	0,5	17146	8,81	2,6	9	0,03	0,0	523	0,88	0,3	116	0,25	0,1	639	1,13	0,3
September	812	0,98	0,3	405	0,32	0,1	21753	10,75	3,1	14	0,04	0,0	837	0,99	0,3	141	0,31	0,1	978	1,30	0,4
Oktober	826	0,95	0,3	257	0,14	0,0	17732	8,77	2,5	26	0,05	0,0	711	0,91	0,3	212	0,37	0,1	923	1,28	0,4
November	151	0,22	0,1	115	0,06	0,0	6521	3,73	1,1	18	0,05	0,0	702	1,12	0,3	262	0,55	0,2	964	1,67	0,5
Dezember	9	0,02	0,0	-	-	-	4478	2,75	0,6	35	0,09	0,0	2885	3,76	0,8	568	1,22	0,3	3453	4,98	1,1
1952 Januar	7	0,02	0,0	-	-	-	2691	1,75	0,5	21	0,05	0,0	2457	2,87	0,9	139	0,31	0,1	2596	3,18	1,0
Februar	-	-	-	-	-	-	2909	2,03	0,6	75	0,21	0,1	2188	2,83	0,9	187	0,39	0,1	2375	3,22	1,0
März	-	-	-	-	-	-	2790	2,05	0,6	75	0,19	0,1	2351	3,05	0,9	219	0,45	0,1	2570	3,50	1,0
April	1	0,00	0,0	-	-	-	2300	1,71	0,5	84	0,23	0,1	2218	3,04	0,8	217	0,48	0,1	2435	3,52	0,9
Mai	-	-	-	100	0,16	0,0	1895	1,64	0,4	66	0,16	0,0	1770	2,72	0,7	201	0,42	0,1	1971	3,14	0,8
Juni	1	0,00	0,0	5286	5,82	1,6	9798	9,49	2,7	46	0,11	0,0	969	1,54	0,4	105	0,23	0,1	1074	1,77	0,5
Juli	12	0,02	0,0	7783	6,09	1,6	17144	13,08	3,5	41	0,09	0,0	1115	1,66	0,4	92	0,20	0,1	1207	1,86	0,5
August	520	0,65	0,2	760	0,57	0,2	20759	10,24	2,8	19	0,05	0,0	887	1,28	0,3	90	0,20	0,1	977	1,48	0,4
September	1087	1,15	0,3	174	0,17	0,1	30840	11,59	3,3	13	0,03	0,0	690	0,95	0,3	129	0,25	0,1	819	1,20	0,3
Oktober	575	0,74	0,2	116	0,07	0,0	20524	8,65	2,3	22	0,05	0,0	841	1,24	0,3	196	0,39	0,1	1037	1,63	0,4
November	48	0,09	0,0	-	-	-	8544	3,98	1,1	38	0,08	0,0	1194	1,57	0,4	248	0,46	0,1	1442	2,03	0,5
Dezember	31	0,06	0,0	1	0,00	0,0	4795	2,57	0,5	38	0,08	0,0	4774	4,82	0,9	661	1,25	0,2	5435	6,07	1,1

Anmerkung: Die Ziffern 1 bis 255 im Tabellenkopf entsprechen den Positionsnummern des für die Gliederung maßgebenden Verzeichnisses der Waren und Leistungen. - 1) Verbrauchsausgaben

Einzelpositionen des Verzeichnisses der Waren und Leistungen
der mittleren Verbrauchergruppe ¹⁾

109			110			111			102-111			112			113			114			Zeitraum
Samen (Schalen)- Früchte			Marmeladen und Gelees			Sonstige Obstkonserven			Obst insgesamt			Sirup			Kunsthonig, Malzextrakt			Bienenhonig			
g	DM	vH	g	DM	vH	g	DM	vH	g	DM	vH	g	DM	vH	g	DM	vH	g	DM	vH	
.	7,67	2,8	1949
189	0,59	0,2	346	0,55	0,2	23	0,03	0,0	11 458	7,69	2,7	70	0,07	0,0	120	0,22	0,1	66	0,29	0,1	1950
165	0,62	0,2	421	0,69	0,2	36	0,05	0,0	10 512	8,61	2,6	63	0,07	0,0	107	0,20	0,1	68	0,29	0,1	1951
217	0,67	0,2	431	0,73	0,2	36	0,07	0,0	13 140	10,03	2,7	35	0,05	0,0	78	0,15	0,1	84	0,33	0,1	1952
.	4,64	1,8	1949 I. Viertelj.
.	5,58	2,1	II. "
.	12,34	4,6	III. "
.	9,82	3,3	IV. "
89	0,29	0,1	353	0,63	0,2	43	0,05	0,0	4964	5,35	2,1	80	0,09	0,0	122	0,23	0,1	69	0,31	0,1	1950 I. Viertelj.
67	0,23	0,1	381	0,60	0,2	25	0,03	0,0	5 341	6,49	2,3	46	0,04	0,0	105	0,19	0,1	66	0,29	0,1	II. "
63	0,17	0,1	369	0,53	0,2	2	0,00	0,0	20 731	10,33	3,5	67	0,07	0,0	123	0,22	0,1	53	0,24	0,1	III. "
536	1,70	0,5	284	0,43	0,1	17	0,03	0,0	14 796	8,59	2,7	89	0,08	0,0	131	0,23	0,1	76	0,30	0,1	IV. "
73	0,27	0,1	447	0,71	0,3	41	0,05	0,0	5990	5,75	2,0	60	0,06	0,0	101	0,17	0,1	67	0,29	0,1	1951 I. Viertelj.
55	0,19	0,1	583	0,94	0,3	71	0,08	0,0	4 128	5,77	1,9	49	0,06	0,0	115	0,21	0,1	49	0,21	0,1	II. "
24	0,12	0,0	320	0,55	0,2	13	0,02	0,0	19 684	12,61	3,8	71	0,08	0,0	84	0,16	0,0	66	0,28	0,1	III. "
509	1,91	0,5	335	0,58	0,2	18	0,04	0,0	12 245	10,31	2,7	75	0,10	0,0	124	0,26	0,1	91	0,38	0,1	IV. "
63	0,24	0,1	485	0,83	0,3	43	0,10	0,0	5958	6,56	2,0	54	0,07	0,0	87	0,18	0,1	70	0,29	0,1	1952 I. Viertelj.
55	0,24	0,1	543	0,91	0,2	64	0,12	0,0	7 218	8,53	2,3	24	0,03	0,0	92	0,19	0,1	82	0,33	0,1	II. "
57	0,16	0,0	357	0,61	0,2	13	0,02	0,0	24 366	14,00	3,8	22	0,03	0,0	51	0,11	0,0	76	0,30	0,1	III. "
692	2,03	0,5	341	0,56	0,1	23	0,06	0,0	15 015	11,03	2,6	39	0,06	0,0	83	0,15	0,0	109	0,41	0,1	IV. "
111	0,33	0,1	312	0,61	0,2	35	0,04	0,0	4 807	4,90	1,9	116	0,12	0,0	110	0,21	0,1	62	0,26	0,1	1950 Januar
79	0,24	0,1	360	0,64	0,3	72	0,10	0,0	5 241	5,58	2,2	33	0,04	0,0	106	0,19	0,1	69	0,32	0,1	Februar
78	0,29	0,1	385	0,65	0,2	24	0,02	0,0	4 845	5,58	2,1	90	0,10	0,0	150	0,28	0,1	75	0,35	0,1	März
107	0,36	0,1	350	0,58	0,2	44	0,06	0,0	3 769	5,16	1,8	37	0,04	0,0	108	0,18	0,1	43	0,20	0,1	April
45	0,21	0,1	387	0,59	0,2	16	0,02	0,0	3 017	4,16	1,6	53	0,05	0,0	110	0,23	0,1	89	0,38	0,1	Mai
48	0,10	0,0	406	0,63	0,2	15	0,02	0,0	9 236	10,14	3,6	48	0,04	0,0	98	0,17	0,1	65	0,30	0,1	Juni
24	0,11	0,0	405	0,55	0,2	3	0,00	0,0	14 908	11,64	4,0	43	0,04	0,0	111	0,19	0,1	38	0,17	0,1	Juli
39	0,16	0,1	375	0,54	0,2	6	0,00	0,0	19 621	9,29	3,3	51	0,07	0,0	145	0,25	0,1	69	0,32	0,1	August
125	0,24	0,1	325	0,50	0,2	6	0,01	0,0	27 666	10,05	3,4	106	0,10	0,0	113	0,23	0,1	52	0,22	0,1	September
189	0,52	0,2	277	0,43	0,1	8	0,01	0,0	26 179	9,35	3,2	100	0,09	0,0	79	0,15	0,1	91	0,36	0,1	Oktober
325	1,09	0,4	366	0,53	0,2	14	0,02	0,0	10 337	6,66	2,3	87	0,08	0,0	134	0,24	0,1	96	0,35	0,1	November
1 095	3,47	1,0	208	0,32	0,1	28	0,05	0,0	7 872	9,75	2,6	80	0,08	0,0	180	0,31	0,1	41	0,19	0,0	Dezember
66	0,21	0,1	373	0,61	0,2	48	0,06	0,0	5 851	5,19	1,8	73	0,08	0,0	109	0,19	0,1	117	0,48	0,2	1951 Januar
75	0,28	0,1	438	0,71	0,2	17	0,02	0,0	5 975	5,83	2,1	63	0,06	0,0	93	0,16	0,1	66	0,30	0,1	Februar
79	0,31	0,1	529	0,82	0,3	58	0,08	0,0	6 145	6,24	2,1	44	0,04	0,0	100	0,17	0,1	20	0,09	0,0	März
47	0,16	0,1	568	0,89	0,3	118	0,13	0,0	4 078	4,93	1,7	45	0,05	0,0	114	0,21	0,1	33	0,13	0,0	April
60	0,23	0,1	583	0,93	0,3	49	0,06	0,0	2 354	3,90	1,2	47	0,05	0,0	97	0,18	0,1	54	0,23	0,1	Mai
57	0,18	0,1	597	0,98	0,3	47	0,06	0,0	5 951	8,47	2,6	54	0,07	0,0	134	0,25	0,1	61	0,26	0,1	Juni
19	0,08	0,0	456	0,78	0,2	29	0,04	0,0	17 946	14,59	4,5	85	0,10	0,0	86	0,16	0,1	30	0,14	0,0	Juli
21	0,12	0,0	281	0,49	0,2	10	0,03	0,0	18 106	10,61	3,1	64	0,07	0,0	67	0,13	0,0	120	0,50	0,2	August
33	0,17	0,1	223	0,38	0,1	1	0,00	0,0	23 002	12,64	3,7	63	0,07	0,0	101	0,18	0,1	47	0,21	0,1	September
120	0,34	0,1	304	0,53	0,2	17	0,04	0,0	19 122	11,01	3,2	89	0,09	0,0	99	0,20	0,1	84	0,37	0,1	Oktober
242	0,95	0,3	407	0,66	0,2	12	0,02	0,0	8 164	7,08	2,1	46	0,06	0,0	122	0,24	0,1	104	0,44	0,1	November
1 166	4,44	0,9	293	0,53	0,1	23	0,06	0,0	9 448	12,85	2,7	90	0,14	0,0	151	0,33	0,1	84	0,34	0,1	Dezember
56	0,19	0,1	417	0,71	0,2	23	0,08	0,0	5 804	5,96	1,9	65	0,08	0,0	66	0,13	0,1	55	0,22	0,1	1952 Januar
60	0,26	0,1	513	0,89	0,3	29	0,06	0,0	5 961	6,67	2,1	39	0,06	0,0	83	0,17	0,1	77	0,32	0,1	Februar
73	0,26	0,1	523	0,88	0,3	78	0,15	0,0	6 109	7,03	2,1	57	0,07	0,0	112	0,22	0,1	80	0,32	0,1	März
73	0,33	0,1	586	0,98	0,3	116	0,22	0,1	5 594	6,99	1,9	34	0,04	0,0	99	0,20	0,1	64	0,26	0,1	April
61	0,26	0,1	584	0,98	0,3	64	0,11	0,0	4 641	6,29	1,7	17	0,02	0,0	86	0,18	0,0	97	0,38	0,1	Mai
32	0,14	0,0	458	0,77	0,2	11	0,02	0,0	11 419	12,30	3,5	20	0,03	0,0	93	0,18	0,1	86	0,34	0,1	Juni
28	0,12	0,0	406	0,70	0,2	23	0,03	0,0	18 849	15,88	4,2	27	0,05	0,0	44	0,09	0,0	73	0,31	0,1	Juli
38	0,15	0,0	370	0,62	0,2	3	0,03	0,0	22 166	12,57	3,4	22	0,03	0,0	62	0,13	0,0	63	0,26	0,1	August
104	0,23	0,1	295	0,50	0,1	13	0,01	0,0	32 084	13,56	3,8	18	0,02	0,0	47	0,09	0,0	90	0,33	0,1	September
187	0,49	0,1	355	0,58	0,2	15	0,02	0,0	22 140	11,42	3,0	26	0,03	0,0	43	0,08	0,0	89	0,33	0,1	Oktober
411	1,24	0,3	358	0,63	0,2	18	0,03	0,0	10 811	7,99	2,2	36	0,05	0,0	75	0,14	0,1	108	0,40	0,1	November
1 479	4,37	0,8	309	0,48	0,1	37	0,12	0,0	12 093	13,69	2,6	54	0,08	0,0	130	0,24	0,0	130	0,50	0,1	Dezember

bis 31.3.51 von 200 - 350 DM; ab 1.4.51 von 240 - 400 DM monatlich.

Zeitraum	115			116			117			118			112-118			71-118		119		120		
	Zucker			Kakao			Schokolade			Andere Süßigkeiten			Zucker und andere Süßwaren insgesamt			Pflanzliche Nahrungs- mittel insgesamt		Salz, Essig und Gewürze		Kaffeesurrogate		
	g	DM	vH	g	DM	vH	g	DM	vH	g	DM	vH	g	DM	vH	DM	vH	DM	vH	g	DM	vH
1949	10,55	3,9	62,07	22,7
1950	5555	6,75	2,4	104	0,72	0,2	181	1,71	0,6	314	1,39	0,5	6410	11,15	3,9	58,15	20,4	1,14	0,4	372	0,51	0,2
1951	5533	6,98	2,1	98	0,71	0,2	226	2,10	0,7	334	1,46	0,4	6429	11,81	3,6	65,97	20,1	1,11	0,4	374	0,67	0,2
1952	5365	7,43	2,0	97	0,68	0,2	263	2,41	0,6	366	1,55	0,4	6288	12,60	3,4	71,01	19,1	1,10	0,3	359	0,72	0,2
1949 I. Viertelj.	8,79	3,4	51,48	19,8
II. "	11,06	4,1	58,99	21,9
III. "	11,05	4,1	72,38	27,0
IV. "	11,67	3,9	69,81	23,2
1950 I. Viertelj.	4865	5,87	2,2	100	0,72	0,3	122	1,30	0,5	232	1,00	0,4	5590	9,52	3,7	47,77	18,5	0,98	0,4	383	0,48	0,2
II. "	5512	6,64	2,4	108	0,74	0,3	171	1,68	0,6	406	1,88	0,7	6414	11,46	4,1	54,65	19,7	0,91	0,3	377	0,51	0,2
III. "	5484	6,77	2,3	100	0,67	0,3	151	1,43	0,5	319	1,40	0,5	6297	10,80	3,7	65,43	22,5	1,44	0,5	391	0,54	0,2
IV. "	6356	7,72	2,4	109	0,78	0,2	281	2,41	0,8	298	1,30	0,4	7340	12,82	4,1	64,74	20,5	1,23	0,4	337	0,51	0,2
1951 I. Viertelj.	5287	6,47	2,3	110	0,78	0,3	209	2,02	0,7	305	1,30	0,4	6139	11,09	3,9	53,14	18,5	0,96	0,3	388	0,65	0,2
II. "	5048	6,25	2,0	88	0,63	0,2	174	1,60	0,5	293	1,24	0,4	5816	10,20	3,3	59,17	19,2	0,92	0,3	376	0,69	0,2
III. "	6813	8,28	2,5	86	0,62	0,2	180	1,64	0,5	394	1,71	0,5	7694	12,77	3,8	74,72	22,3	1,24	0,4	371	0,70	0,2
IV. "	4986	6,94	1,8	108	0,78	0,2	339	3,12	0,8	345	1,59	0,4	6068	13,17	3,5	76,84	20,1	1,34	0,4	358	0,66	0,2
1952 I. Viertelj.	4526	6,27	1,9	92	0,68	0,2	183	1,63	0,5	254	0,98	0,3	5266	10,10	3,1	58,68	17,8	0,96	0,3	375	0,73	0,2
II. "	5302	7,35	2,0	100	0,71	0,2	279	2,60	0,7	456	2,00	0,5	6335	13,21	3,6	66,43	18,2	0,98	0,3	352	0,72	0,2
III. "	6383	8,77	2,4	85	0,61	0,2	183	1,71	0,5	378	1,54	0,4	7178	13,07	3,6	78,57	21,5	1,15	0,3	358	0,72	0,2
IV. "	5247	7,32	1,7	108	0,73	0,2	407	3,69	0,9	377	1,68	0,4	6370	14,04	3,3	80,39	18,9	1,30	0,3	350	0,71	0,2
1950 Januar	4571	5,50	2,1	84	0,64	0,3	90	0,98	0,4	187	0,80	0,3	5220	8,51	3,3	45,54	17,9	1,05	0,4	415	0,52	0,2
Februar	4828	5,89	2,4	110	0,76	0,3	134	1,38	0,6	200	0,86	0,3	5480	9,44	3,8	46,78	18,6	0,95	0,4	371	0,45	0,2
März	5198	6,24	2,3	107	0,75	0,3	142	1,53	0,6	308	1,34	0,5	6070	10,59	3,9	50,98	18,7	0,94	0,3	362	0,46	0,2
April	5209	6,34	2,2	125	0,84	0,3	253	2,54	0,9	490	2,38	0,8	6265	12,52	4,4	53,93	19,0	1,00	0,3	350	0,46	0,2
Mai	5110	6,15	2,3	108	0,73	0,3	155	1,50	0,6	339	1,50	0,5	5964	10,54	3,9	50,72	18,9	0,86	0,4	404	0,56	0,2
Juni	6219	7,42	2,6	92	0,64	0,2	104	1,01	0,4	388	1,74	0,6	7014	11,32	4,0	59,31	21,2	0,87	0,3	377	0,52	0,2
Juli	8000	9,68	3,3	110	0,71	0,2	148	1,38	0,5	389	1,75	0,6	8839	13,92	4,8	69,89	24,1	1,23	0,4	418	0,57	0,2
August	3872	4,89	1,7	95	0,63	0,2	143	1,34	0,5	341	1,58	0,6	4716	9,08	3,2	62,11	21,9	1,84	0,6	368	0,49	0,2
September	4578	5,75	2,0	96	0,66	0,2	162	1,56	0,5	228	0,88	0,3	5335	9,40	3,2	64,29	21,7	1,26	0,4	387	0,54	0,2
Oktober	5875	7,11	2,4	88	0,65	0,2	140	1,32	0,5	208	0,80	0,3	6581	10,48	3,6	74,63	25,6	0,90	0,3	314	0,47	0,2
November	6592	7,96	2,8	98	0,70	0,3	183	1,61	0,6	231	0,90	0,3	7421	11,84	4,2	56,40	19,9	1,13	0,4	340	0,54	0,2
Dezember	6602	8,10	2,1	141	0,98	0,3	519	4,30	1,2	454	2,19	0,6	8017	16,15	4,3	63,20	17,0	1,68	0,5	357	0,52	0,1
1951 Januar	5404	6,59	2,3	78	0,56	0,2	109	1,03	0,4	165	0,62	0,2	6055	9,55	3,4	49,47	17,6	0,97	0,3	367	0,54	0,2
Februar	4789	5,83	2,1	135	0,95	0,3	180	1,71	0,6	246	0,93	0,3	5572	9,94	3,5	50,16	17,8	0,88	0,3	395	0,68	0,2
März	5668	6,98	2,3	117	0,84	0,3	337	3,33	1,1	503	2,35	0,8	6789	13,80	4,6	59,81	20,0	1,03	0,4	401	0,74	0,2
April	4914	6,07	2,1	90	0,61	0,2	168	1,57	0,6	228	0,88	0,3	5592	9,52	3,3	54,98	19,0	0,87	0,3	371	0,68	0,2
Mai	4783	5,95	1,9	82	0,61	0,2	197	1,87	0,6	317	1,41	0,4	5577	10,30	3,3	56,61	18,1	0,92	0,3	388	0,73	0,2
Juni	5447	6,71	2,1	92	0,68	0,2	157	1,37	0,4	335	1,44	0,4	6280	10,78	3,3	65,93	20,4	0,95	0,3	370	0,67	0,2
Juli	6834	8,35	2,6	77	0,56	0,2	158	1,43	0,4	430	1,94	0,6	7700	12,68	3,9	74,02	22,6	0,96	0,3	377	0,72	0,2
August	6917	8,33	2,4	88	0,63	0,2	203	1,87	0,6	423	1,85	0,5	7882	13,38	3,9	74,27	21,9	1,48	0,4	374	0,68	0,2
September	6687	8,15	2,3	93	0,69	0,2	180	1,63	0,5	329	1,33	0,4	7500	12,26	3,6	75,88	22,3	1,28	0,4	362	0,68	0,2
Oktober	4622	6,31	1,8	108	0,78	0,2	176	1,59	0,5	261	1,04	0,3	5439	10,38	3,0	88,90	25,4	1,04	0,3	345	0,63	0,2
November	5134	7,13	2,2	102	0,73	0,2	204	1,83	0,6	269	1,07	0,3	5981	11,50	3,5	66,66	20,2	1,15	0,3	385	0,71	0,2
Dezember	5201	7,39	1,6	115	0,84	0,2	638	5,95	1,3	505	2,65	0,6	6784	17,64	3,8	74,98	16,0	1,84	0,4	348	0,63	0,1
1952 Januar	4084	5,67	1,8	80	0,61	0,2	151	1,37	0,4	192	0,76	0,2	4693	8,84	2,8	54,90	17,2	0,86	0,3	359	0,69	0,2
Februar	4685	6,47	2,0	98	0,73	0,2	178	1,58	0,5	238	0,91	0,3	5398	10,24	3,2	58,73	18,1	1,00	0,3	359	0,70	0,2
März	4808	6,68	1,9	99	0,70	0,2	220	1,95	0,5	334	1,27	0,4	5710	11,21	3,2	62,40	18,0	1,03	0,3	407	0,80	0,2
April	4746	6,62	1,8	91	0,64	0,2	434	4,13	1,1	522	2,60	0,7	5990	14,49	4,0	63,76	17,6	1,02	0,3	351	0,73	0,2
Mai	5578	7,73	2,1	116	0,83	0,2	243	2,23	0,6	390	1,60	0,4	6527	12,97	3,4	67,23	17,8	1,03	0,3	391	0,79	0,2
Juni	5581	7,69	2,1	94	0,66	0,2	160	1,45	0,4	456	1,81	0,5	6490	12,16	3,4	68,29	19,3	0,88	0,2	313	0,65	0,2
Juli	7016	9,61	2,6	83	0,60	0,2	159	1,45	0,4	496	2,02	0,5	7898	14,13	3,8	79,45	21,2	0,97	0,3	339	0,70	0,2
August	6310	8,69	2,3	82	0,59	0,2	186	1,74	0,5	389	1,66	0,5	7114	13,10	3,6	77,94	21,2	1,36	0,4	390	0,75	0,2
September	5823	8,02	2,3	91	0,64	0,2	205	1,93	0,5	248	0,94	0,3	6522	11,97	3,4	78,32	22,2	1,13	0,3	346	0,70	0,2
Oktober	5133	7,12	1,9	97	0,66	0,2	207	1,83	0,5	271	0,97	0,2	5866	11,02	2,9	96,69	25,3	1,03	0,3	345	0,69	0,2
November	4959	6,91	1,9	111	0,74	0,2	235	2,12	0,6	300	1,12	0,3	5824	11,48	3,2	67,09	18,5	1,08	0,3	366	0,74	0,2
Dezember	5650	7,91	1,5	116	0,80	0,2	778	7,12	1,3	562	2,96	0,6	7420	19,61	3,7	77,40	14,6	1,80	0,3	338	0,69	0,1

Anmerkung: Die Ziffern 1 bis 255 im Tabellenkopf entsprechen den Positionsnummern des für die Gliederung maßgebenden Verzeichnisses der Waren und Leistungen. - 1) Verbrauchsausgaben

Einzelpositionen des Verzeichnisses der Waren und Leistungen
der mittleren Verbrauchergruppe 1)

121			119-121			122			123			124			125			122-125			126			127			119-127			28-127			Zeitraum
Tee (ohne echten Tee)			Verschiedene Nahrungs- mittel insgesamt			Alkoholfreie Weine und Moste			Mineral- wasser			Fruchtsäfte, auch Konzentrate			Andere alkoholfreie Getränke			Alkoholfreie Getränke insgesamt			Andere Nahrungs- mittel			Fertige Mahl- zeiten			Sonstige Nahrungs- mittel insgesamt			Nahrungs- mittel insgesamt			
g	DM	vH	DM	vH		Liter	DM	vH	DM	vH		DM	vH		DM	vH		DM	vH		DM	vH		DM	vH		DM	vH		DM	vH		
																							2,80	1,0	5,97	2,2	130,83	47,8			1949		
6	0,04	0,0	1,69	0,6		0,108	0,07	0,0	0,27	0,1		0,12	0,0		0,12	0,0		0,58	0,1		0,38	0,1	1,92	0,6	4,57	1,5	132,54	46,4			1950		
6	0,04	0,0	1,82	0,6		0,03	0,0		0,26	0,1		0,19	0,0		0,17	0,0		0,65	0,1		0,25	0,1	2,03	0,6	4,75	1,4	150,08	45,7			1951		
5	0,04	0,0	1,86	0,5		0,04	0,0		0,32	0,1		0,24	0,0		0,27	0,1		0,87	0,2		0,19	0,1	2,31	0,6	5,23	1,4	161,90	43,6			1952		
																							3,56	1,4	6,99	2,7	113,68	43,7			1949 I. Viertelj.		
																							2,72	1,0	5,77	2,1	131,29	48,7			II. "		
																							2,44	0,9	5,56	2,1	140,96	52,7			III. "		
																							2,27	0,8	5,32	1,8	142,55	47,4			IV. "		
5	0,04	0,0	1,50	0,6		0,040	0,02	0,0	0,16	0,1		0,08	0,0		0,06	0,0		0,32	0,1		0,40	0,2	2,18	0,8	4,40	1,7	118,00	45,6			1950 I. Viertelj.		
9	0,05	0,0	1,47	0,5		0,050	0,05	0,0	0,42	0,2		0,15	0,1		0,18	0,1		0,80	0,3		0,33	0,1	1,77	0,6	4,37	1,5	128,94	46,4			II. "		
5	0,03	0,0	2,01	0,7		0,070	0,10	0,0	0,40	0,1		0,15	0,1		0,20	0,1		0,85	0,3		0,59	0,2	1,92	0,7	5,37	1,9	140,64	48,5			III. "		
6	0,05	0,0	1,79	0,6		0,150	0,09	0,0	0,10	0,0		0,09	0,0		0,06	0,0		0,34	0,1		0,21	0,1	1,83	0,6	4,17	1,3	142,58	45,2			IV. "		
5	0,04	0,0	1,65	0,6		0,02	0,0		0,17	0,1		0,08	0,0		0,08	0,0		0,35	0,1		0,18	0,1	1,84	0,6	4,02	1,4	133,63	46,5			1951 I. Viertelj.		
6	0,04	0,0	1,65	0,5		0,02	0,0		0,34	0,1		0,20	0,1		0,20	0,1		0,76	0,3		0,17	0,1	1,96	0,6	4,54	1,4	143,36	46,4			II. "		
8	0,06	0,0	2,00	0,6		0,030	0,02	0,0	0,40	0,1		0,28	0,1		0,31	0,1		1,01	0,3		0,46	0,1	2,12	0,6	5,59	1,6	156,98	46,8			III. "		
4	0,03	0,0	2,03	0,5		0,070	0,04	0,0	0,11	0,0		0,20	0,0		0,12	0,0		0,47	0,1		0,18	0,0	2,20	0,6	4,88	1,3	166,35	43,5			IV. "		
3	0,03	0,0	1,72	0,5		0,01	0,0		0,12	0,0		0,19	0,1		0,15	0,0		0,47	0,1		0,12	0,0	2,29	0,7	4,60	1,4	146,65	44,4			1952 I. Viertelj.		
5	0,04	0,0	1,74	0,5		0,003	0,01	0,0	0,45	0,1		0,30	0,1		0,32	0,1		1,08	0,3		0,26	0,1	2,32	0,6	5,40	1,5	159,57	43,7			II. "		
5	0,05	0,0	1,92	0,5		0,042	0,08	0,0	0,61	0,2		0,29	0,1		0,46	0,1		1,44	0,4		0,23	0,1	2,45	0,7	6,04	1,7	166,79	45,7			III. "		
5	0,05	0,0	2,06	0,5		0,052	0,05	0,0	0,11	0,0		0,20	0,0		0,15	0,0		0,51	0,1		0,13	0,0	2,18	0,5	4,88	1,1	174,61	41,0			IV. "		
6	0,05	0,0	1,62	0,6		0,000	0,01	0,0	0,15	0,1		0,07	0,0		0,03	0,0		0,26	0,1		0,58	0,3	2,28	0,9	4,74	1,9	116,37	45,9			1950 Januar		
5	0,03	0,0	1,43	0,6		0,029	0,03	0,0	0,18	0,1		0,09	0,0		0,06	0,0		0,36	0,1		0,32	0,1	2,15	0,9	4,26	1,7	112,99	44,9			Februar		
5	0,04	0,0	1,44	0,5		0,084	0,01	0,0	0,16	0,1		0,08	0,0		0,10	0,1		0,35	0,2		0,30	0,1	2,12	0,8	4,21	1,6	124,66	45,9			März		
9	0,05	0,0	1,51	0,5		0,044	0,06	0,0	0,29	0,1		0,11	0,1		0,17	0,1		0,63	0,3		0,26	0,1	1,78	0,6	4,19	1,5	132,51	46,7			April		
10	0,05	0,0	1,47	0,6		0,037	0,03	0,0	0,40	0,1		0,13	0,0		0,18	0,1		0,74	0,2		0,30	0,1	1,96	0,7	4,47	1,6	124,62	46,3			Mai		
9	0,04	0,0	1,43	0,5		0,067	0,06	0,0	0,56	0,2		0,22	0,1		0,20	0,1		1,04	0,4		0,41	0,1	1,56	0,6	4,44	1,6	129,68	46,4			Juni		
5	0,03	0,0	1,83	0,6		0,405	0,17	0,1	0,58	0,2		0,15	0,1		0,28	0,1		1,18	0,5		0,86	0,3	1,86	0,6	5,73	2,0	144,38	49,8			Juli		
6	0,05	0,0	2,38	0,8		0,032	0,03	0,0	0,45	0,2		0,15	0,1		0,20	0,1		0,83	0,4		0,56	0,2	1,62	0,6	5,39	1,9	135,51	47,8			August		
3	0,03	0,0	1,83	0,6		0,148	0,11	0,0	0,17	0,1		0,15	0,1		0,11	0,0		0,54	0,2		0,35	0,1	2,26	0,8	4,98	1,7	142,02	48,0			September		
8	0,05	0,0	1,42	0,5		0,372	0,22	0,1	0,11	0,1		0,07	0,0		0,06	0,0		0,46	0,2		0,28	0,1	2,45	0,8	4,61	1,6	146,15	50,2			Oktober		
6	0,05	0,0	1,72	0,6		0,039	0,02	0,0	0,07	0,0		0,07	0,0		0,09	0,0		0,25	0,0		0,15	0,1	1,91	0,7	4,03	1,4	129,03	45,6			November		
4	0,04	0,0	2,24	0,6		0,043	0,04	0,0	0,12	0,0		0,12	0,0		0,03	0,0		0,31	0,0		0,20	0,1	1,11	0,3	3,86	1,0	152,55	41,0			Dezember		
5	0,05	0,0	1,56	0,6		0,02	0,0		0,18	0,1		0,11	0,0		0,04	0,0		0,35	0,1		0,25	0,1	1,78	0,6	3,94	1,4	124,08	44,2			1951 Januar		
5	0,04	0,0	1,60	0,5		0,02	0,0		0,11	0,1		0,05	0,0		0,12	0,1		0,30	0,2		0,10	0,0	2,21	0,8	4,21	1,5	127,85	45,4			Februar		
5	0,03	0,0	1,80	0,6		0,02	0,0		0,22	0,1		0,08	0,0		0,06	0,0		0,38	0,1		0,18	0,1	1,53	0,5	3,89	1,3	148,96	49,8			März		
7	0,05	0,0	1,60	0,5		0,03	0,0		0,20	0,1		0,16	0,1		0,15	0,1		0,54	0,3		0,13	0,0	1,88	0,6	4,15	1,4	134,70	46,5			April		
5	0,03	0,0	1,68	0,5		0,02	0,0		0,43	0,2		0,22	0,1		0,26	0,1		0,93	0,4		0,14	0,0	1,83	0,6	4,58	1,5	141,80	45,3			Mai		
7	0,05	0,0	1,67	0,5		0,02	0,0		0,40	0,1		0,20	0,1		0,18	0,0		0,80	0,2		0,23	0,1	2,17	0,7	4,87	1,5	153,58	47,4			Juni		
7	0,06	0,0	1,74	0,5		0,020	0,02	0,0	0,51	0,2		0,31	0,1		0,38	0,1		1,22	0,4		0,59	0,2	1,93	0,6	5,48	1,7	153,14	46,8			Juli		
5	0,03	0,0	2,19	0,7		0,025	0,03	0,0	0,43	0,1		0,31	0,1		0,31	0,1		1,08	0,3		0,41	0,1	2,42	0,7	6,10	1,8	156,71	46,2			August		
12	0,09	0,0	2,05	0,6		0,016	0,02	0,0	0,27	0,1		0,23	0,1		0,22	0,0		0,74	0,2		0,38	0,1	2,00	0,6	5,17	1,5	161,09	47,4			September		
4	0,04	0,0	1,71	0																													

Zeitraum	128			129			128 und 129		130			131			132			133	
	Bohnenkaffee			Echter Tee			Bohnenkaffee und echter Tee insgesamt		Wein			Bier			Most			Branntwein und Liköre	
	g	DM	vH	g	DM	vH	DM	vH	Liter	DM	vH	Liter	DM	vH	Liter	DM	vH	DM	vH
1949	2,07	0,8
1950	91	2,41	0,8	16	0,53	0,2	2,94	1,0	0,671	1,47	0,5	1,656	2,20	0,8	0,837	0,11	0,0	1,32	0,5
1951	96	2,88	0,9	15	0,51	0,1	3,39	1,0	0,835	1,83	0,6	2,173	2,51	0,8	0,399	0,11	0,0	1,47	0,4
1952	109	3,42	0,9	14	0,54	0,1	3,96	1,0	1,043	2,41	0,6	2,755	3,23	0,9	0,457	0,13	0,0	1,62	0,5
1949 I. Viertelj.	1,81	0,7
II. "	2,16	0,8
III. "	1,60	0,6
IV. "	2,64	0,9
1950 I. Viertelj.	90	2,34	0,9	15	0,50	0,2	2,84	1,1	0,303	0,91	0,4	1,497	1,72	0,7	0,060	0,04	0,0	1,00	0,4
II. "	98	2,47	0,9	16	0,52	0,2	2,99	1,1	0,640	1,42	0,5	2,117	2,74	1,0	0,133	0,07	0,0	0,79	0,3
III. "	85	2,28	0,8	14	0,48	0,2	2,76	1,0	0,403	1,27	0,4	2,177	2,67	0,9	0,250	0,11	0,0	0,90	0,3
IV. "	90	2,57	0,8	18	0,60	0,2	3,17	1,0	1,334	2,30	0,7	1,497	1,66	0,5	1,217	0,21	0,1	2,60	0,8
1951 I. Viertelj.	89	2,47	0,9	16	0,57	0,2	3,04	1,1	0,687	1,56	0,5	1,543	1,81	0,6	0,010	0,00	0,0	1,36	0,5
II. "	92	2,66	0,9	16	0,55	0,2	3,21	1,0	0,782	1,51	0,5	2,092	2,46	0,8	0,102	0,05	0,0	0,81	0,3
III. "	98	2,98	0,9	12	0,40	0,1	3,38	1,0	0,683	1,56	0,5	3,027	3,46	1,0	0,527	0,14	0,0	0,81	0,2
IV. "	106	3,39	0,9	15	0,55	0,1	3,94	1,0	1,189	2,68	0,7	2,025	2,30	0,6	0,951	0,24	0,1	2,91	0,8
1952 I. Viertelj.	94	3,06	0,9	17	0,60	0,2	3,66	1,1	0,820	2,08	0,6	2,108	2,43	0,7	0,308	0,11	0,0	1,39	0,4
II. "	104	3,24	0,9	12	0,47	0,1	3,71	1,0	0,932	1,97	0,5	3,173	3,68	1,0	0,355	0,12	0,0	1,04	0,3
III. "	110	3,24	0,9	13	0,46	0,1	3,70	1,0	0,753	1,72	0,5	3,433	4,05	1,1	0,292	0,11	0,0	0,88	0,2
IV. "	130	4,14	1,0	16	0,62	0,1	4,76	1,1	1,668	3,86	0,9	2,306	2,76	0,6	0,872	0,20	0,0	3,15	0,7
1950 Januar	86	2,15	0,8	13	0,44	0,2	2,59	1,0	0,245	0,82	0,3	1,329	1,55	0,6	0,014	0,01	0,0	1,13	0,5
Februar	81	2,13	0,8	15	0,48	0,2	2,61	1,0	0,322	1,06	0,4	1,564	1,75	0,7	0,032	0,02	0,0	0,95	0,4
März	103	2,75	1,0	16	0,57	0,2	3,32	1,2	0,339	0,84	0,3	1,597	1,87	0,7	0,139	0,09	0,0	0,91	0,4
April	122	2,95	1,1	18	0,60	0,2	3,55	1,3	0,871	1,95	0,7	1,254	2,01	0,7	0,118	0,06	0,0	0,87	0,3
Mai	102	2,54	0,9	14	0,44	0,2	2,98	1,1	0,644	1,40	0,5	2,374	3,04	1,1	0,114	0,06	0,0	0,88	0,4
Juni	70	1,90	0,7	16	0,53	0,2	2,43	0,9	0,407	0,90	0,3	2,731	3,18	1,1	0,189	0,09	0,0	0,61	0,2
Juli	94	2,47	0,9	12	0,42	0,1	2,89	1,0	0,429	1,13	0,4	2,520	3,32	1,1	0,268	0,09	0,0	1,03	0,4
August	79	2,12	0,7	13	0,46	0,2	2,58	0,9	0,498	1,33	0,5	2,289	2,88	1,0	0,153	0,05	0,0	0,65	0,2
September	82	2,24	0,7	16	0,56	0,2	2,80	0,9	0,285	1,34	0,5	1,729	1,83	0,6	0,333	0,18	0,1	1,02	0,3
Oktober	77	2,21	0,7	14	0,48	0,2	2,69	0,9	0,762	1,34	0,5	1,428	1,57	0,5	3,265	0,54	0,2	0,84	0,3
November	74	2,05	0,7	21	0,66	0,2	2,71	0,9	1,137	1,04	0,4	1,290	1,41	0,5	0,366	0,09	0,0	1,10	0,4
Dezember	120	3,43	0,9	18	0,67	0,2	4,10	1,1	2,107	4,52	1,2	1,770	2,01	0,5	0,028	0,01	0,0	5,85	1,6
1951 Januar	77	2,18	0,8	13	0,48	0,2	2,66	1,0	0,693	1,53	0,5	1,435	1,65	0,6	0,027	0,01	0,0	1,40	0,5
Februar	81	2,27	0,8	15	0,53	0,2	2,80	1,0	0,617	1,55	0,5	1,652	1,86	0,7	0,008	0,00	0,0	1,21	0,4
März	110	2,98	1,0	19	0,70	0,2	3,68	1,2	0,753	1,61	0,5	1,550	1,90	0,7	-	-	-	1,47	0,5
April	75	2,13	0,7	16	0,56	0,2	2,69	0,9	0,495	1,00	0,3	1,693	1,96	0,7	0,008	0,00	0,0	0,74	0,3
Mai	103	3,02	0,9	16	0,56	0,2	3,58	1,1	1,170	2,08	0,7	2,380	2,88	0,9	0,115	0,05	0,0	1,02	0,3
Juni	98	2,82	0,9	15	0,52	0,1	3,34	1,0	0,675	1,45	0,5	2,207	2,55	0,8	0,191	0,09	0,0	0,67	0,2
Juli	84	2,61	0,8	9	0,33	0,1	2,94	0,9	0,617	1,45	0,5	3,322	3,75	1,2	0,218	0,09	0,0	1,09	0,3
August	109	3,25	1,0	14	0,44	0,1	3,69	1,1	0,731	1,72	0,5	3,016	3,46	1,0	0,450	0,16	0,0	0,53	0,2
September	102	3,08	0,9	12	0,43	0,1	3,51	1,0	0,702	1,50	0,5	2,744	3,19	0,9	0,913	0,17	0,1	0,81	0,2
Oktober	83	2,62	0,8	12	0,45	0,1	3,07	0,9	0,727	1,52	0,5	1,860	2,16	0,6	1,434	0,30	0,1	0,84	0,2
November	77	2,51	0,8	17	0,60	0,2	3,11	1,0	0,624	1,41	0,4	1,592	1,75	0,5	1,073	0,31	0,1	1,28	0,4
Dezember	158	5,05	1,1	17	0,60	0,1	5,65	1,2	2,216	5,12	1,1	2,624	3,00	0,7	0,345	0,12	0,0	6,59	1,4
1952 Januar	81	2,67	0,8	14	0,51	0,2	3,18	1,0	0,658	1,61	0,5	1,793	2,00	0,6	0,314	0,10	0,0	1,27	0,4
Februar	102	3,31	1,0	17	0,57	0,2	3,88	1,2	0,927	2,50	0,8	2,266	2,69	0,8	0,243	0,07	0,0	1,60	0,5
März	99	3,20	0,9	19	0,72	0,2	3,92	1,1	0,876	2,15	0,6	2,264	2,59	0,8	0,367	0,15	0,0	1,30	0,4
April	111	3,55	1,0	13	0,49	0,1	4,04	1,1	1,050	2,07	0,6	2,806	3,28	0,9	0,341	0,12	0,0	1,26	0,3
Mai	115	3,48	0,9	13	0,52	0,1	4,00	1,1	0,946	2,05	0,6	2,999	3,46	0,9	0,396	0,14	0,0	0,95	0,2
Juni	86	2,70	0,8	10	0,38	0,1	3,08	0,9	0,800	1,78	0,5	3,714	4,29	1,2	0,328	0,12	0,0	0,92	0,3
Juli	101	3,13	0,8	15	0,48	0,1	3,61	1,0	0,749	1,76	0,5	4,075	4,73	1,2	0,360	0,14	0,0	1,01	0,3
August	131	3,52	1,0	13	0,46	0,1	3,98	1,1	0,769	1,74	0,5	4,077	4,85	1,3	0,285	0,11	0,0	1,04	0,3
September	97	3,08	0,9	11	0,43	0,1	3,51	1,0	0,741	1,65	0,5	2,147	2,55	0,7	0,230	0,09	0,0	0,59	0,2
Oktober	94	3,01	0,8	13	0,49	0,1	3,50	0,9	1,041	2,28	0,6	2,166	2,54	0,7	0,277	0,14	0,0	1,05	0,3
November	104	3,28	0,9	14	0,56	0,2	3,84	1,0	0,835	1,77	0,5	1,848	2,22	0,6	1,801	0,32	0,1	1,00	0,3
Dezember	191	6,12	1,1	21	0,81	0,2	6,93	1,3	3,129	7,52	1,4	2,904	3,52	0,7	0,538	0,13	0,0	7,42	1,4

Anmerkung: Die Ziffern 1 bis 255 im Tabellenkopf entsprechen den Positionsnummern des für die Gliederung maßgebenden Verzeichnisses der Waren und Leistungen. - 1) Verbrauchsausgaben

Einzelpositionen des Verzeichnisses der Waren und Leistungen
der mittleren Verbrauchergruppe ¹⁾

130-133		134		135		136		137		138		135-138		128-138		28-138		Zeitraum
Alkoholische Getränke insgesamt		Kleinere Wirtschaftsausgaben		Zigaretten		Zigaretten		Tabak		Sonstiges		Tabakwaren insgesamt		Genußmittel insgesamt		Nahrungs- und Genußmittel insgesamt		
DM	vH	DM	vH	DM	vH	DM	vH	DM	vH	DM	vH	DM	vH	DM	vH	DM	vH	
												6,74	2,5	14,42	5,2	145,25	53,0	1949
5,10	1,8	0,59	0,2	0,82	0,3	3,33	1,2	3,31	1,2	0,39	0,1	7,85	2,8	16,48	5,8	149,02	52,2	1950
5,92	1,8	0,72	0,2	0,88	0,3	3,68	1,1	3,56	1,1	0,45	0,1	8,57	2,6	18,60	5,6	168,68	51,3	1951
7,39	2,0	0,81	0,2	1,01	0,3	4,21	1,1	3,48	1,0	0,51	0,1	9,21	2,5	21,37	5,7	183,27	49,3	1952
												6,97	2,7	14,65	5,7	128,33	49,4	1949 I. Viertelj.
												6,63	2,5	13,42	5,0	144,71	53,7	II. "
												6,52	2,4	13,91	5,2	154,87	57,9	III. "
												6,78	2,2	15,69	5,2	158,24	52,6	IV. "
3,67	1,4	0,54	0,2	0,52	0,2	2,84	1,1	3,19	1,2	0,35	0,1	6,90	2,7	13,95	5,4	131,95	51,0	1950 I. Viertelj.
5,02	1,8	0,73	0,3	0,78	0,3	3,31	1,2	3,47	1,3	0,45	0,2	8,01	2,9	16,75	6,1	145,69	52,5	II. "
4,95	1,7	0,62	0,2	0,90	0,3	3,64	1,3	3,36	1,2	0,35	0,1	8,25	2,8	16,58	5,7	157,22	54,2	III. "
6,77	2,1	0,48	0,2	1,09	0,2	3,52	1,1	3,21	1,0	0,39	0,1	8,21	2,6	18,63	5,9	161,21	51,1	IV. "
4,73	1,7	0,69	0,2	0,79	0,3	3,40	1,2	3,16	1,1	0,35	0,1	7,70	2,7	16,16	5,7	149,79	52,2	1951 I. Viertelj.
4,83	1,6	0,77	0,3	0,77	0,2	3,55	1,2	3,70	1,2	0,43	0,1	8,45	2,7	17,26	5,6	160,62	52,0	II. "
5,97	1,8	0,83	0,2	0,85	0,3	3,85	1,1	3,84	1,1	0,50	0,2	9,04	2,7	19,22	5,7	176,20	52,5	III. "
8,13	2,1	0,59	0,2	1,12	0,3	3,95	1,0	3,54	0,9	0,50	0,1	9,11	2,4	21,77	5,7	188,12	49,2	IV. "
6,01	1,8	0,60	0,2	0,80	0,2	3,53	1,1	3,50	1,1	0,51	0,2	8,34	2,5	18,61	5,6	165,26	50,0	1952 I. Viertelj.
6,81	1,9	0,90	0,2	0,93	0,3	4,02	1,1	3,59	1,0	0,53	0,1	9,07	2,5	20,49	5,6	180,06	49,3	II. "
6,76	1,9	1,09	0,3	0,92	0,3	4,47	1,2	3,52	1,0	0,53	0,1	9,44	2,6	20,99	5,8	187,78	51,5	III. "
9,97	2,3	0,65	0,2	1,41	0,3	4,81	1,1	3,31	0,8	0,47	0,1	10,00	2,4	25,38	6,0	199,99	47,0	IV. "
3,51	1,4	0,44	0,2	0,39	0,1	3,20	1,3	2,92	1,2	0,34	0,1	6,85	2,7	13,39	5,3	129,76	51,2	1950 Januar
3,78	1,5	0,64	0,3	0,43	0,2	2,66	1,1	3,08	1,2	0,35	0,1	6,52	2,6	13,55	5,4	126,54	50,3	Februar
3,71	1,4	0,53	0,2	0,74	0,3	2,66	1,0	3,57	1,3	0,37	0,1	7,34	2,7	14,90	5,5	139,56	51,4	März
4,89	1,7	0,66	0,2	0,87	0,3	3,65	1,3	3,51	1,2	0,47	0,2	8,50	3,0	17,60	6,2	150,11	52,9	April
5,38	1,9	0,85	0,4	0,77	0,3	3,27	1,2	3,22	1,2	0,42	0,2	7,68	2,9	16,89	6,3	141,51	52,6	Mai
4,78	1,7	0,70	0,2	0,69	0,2	3,02	1,1	3,69	1,3	0,46	0,2	7,86	2,8	15,77	5,6	145,45	52,0	Juni
5,57	1,9	0,69	0,2	0,96	0,3	3,82	1,3	3,54	1,2	0,40	0,2	8,72	3,0	17,87	6,1	162,25	55,9	Juli
4,91	1,7	0,59	0,2	0,87	0,3	3,86	1,4	3,35	1,2	0,30	0,1	8,38	3,0	16,46	5,8	151,97	53,6	August
4,37	1,5	0,60	0,2	0,87	0,3	3,24	1,1	3,18	1,1	0,36	0,1	7,65	2,6	15,42	5,2	157,44	53,2	September
4,29	1,5	0,50	0,2	0,68	0,2	3,18	1,1	3,27	1,1	0,41	0,2	7,54	2,6	15,02	5,2	161,17	55,4	Oktober
3,64	1,3	0,49	0,2	0,74	0,3	3,21	1,1	3,21	1,1	0,40	0,2	7,56	2,7	14,40	5,1	143,43	50,7	November
12,39	3,3	0,45	0,1	1,86	0,5	4,17	1,1	3,15	0,9	0,36	0,1	9,54	2,6	26,48	7,1	179,03	48,1	Dezember
4,59	1,6	0,69	0,3	0,85	0,3	3,59	1,3	3,15	1,1	0,37	0,1	7,96	2,8	15,90	5,7	139,98	49,9	1951 Januar
4,62	1,6	0,81	0,3	0,69	0,2	3,09	1,1	2,74	1,0	0,32	0,1	6,84	2,4	15,07	5,3	142,92	50,7	Februar
4,98	1,7	0,59	0,2	0,84	0,3	3,51	1,2	3,58	1,2	0,36	0,1	8,29	2,8	17,54	5,9	166,50	55,7	März
3,70	1,3	0,54	0,2	0,70	0,2	3,21	1,1	3,64	1,3	0,44	0,2	7,99	2,8	14,92	5,2	149,62	51,7	April
6,03	1,9	0,93	0,3	0,90	0,3	3,98	1,3	3,45	1,1	0,39	0,1	8,72	2,8	19,26	6,1	161,06	51,4	Mai
4,76	1,5	0,83	0,2	0,72	0,2	3,45	1,1	4,02	1,2	0,47	0,2	8,66	2,7	17,59	5,4	171,17	52,8	Juni
6,38	2,0	0,70	0,2	0,89	0,3	3,65	1,1	3,73	1,1	0,52	0,2	8,79	2,7	18,81	5,8	171,95	52,6	Juli
5,87	1,7	0,95	0,3	0,89	0,3	3,91	1,1	3,96	1,1	0,53	0,2	9,29	2,7	19,80	5,8	176,51	52,0	August
5,67	1,7	0,82	0,2	0,77	0,2	3,98	1,2	3,81	1,2	0,46	0,1	9,02	2,7	19,02	5,6	180,11	53,0	September
4,82	1,4	0,69	0,2	0,70	0,2	3,55	1,0	3,53	1,0	0,51	0,1	8,29	2,3	16,87	4,8	190,58	54,5	Oktober
4,75	1,4	0,43	0,1	0,72	0,2	3,48	1,0	3,63	1,1	0,50	0,2	8,33	2,5	16,62	5,0	165,40	50,1	November
14,83	3,2	0,63	0,1	1,95	0,4	4,80	1,0	3,45	0,8	0,49	0,1	10,69	2,3	31,80	6,8	208,37	44,5	Dezember
4,98	1,5	0,58	0,2	0,64	0,2	3,29	1,0	3,60	1,1	0,55	0,2	8,08	2,5	16,82	5,2	156,28	48,9	1952 Januar
6,86	2,1	0,71	0,2	0,77	0,2	3,57	1,1	3,31	1,0	0,46	0,2	8,11	2,5	19,56	6,0	164,20	50,5	Februar
6,19	1,8	0,50	0,1	0,98	0,3	3,74	1,1	3,59	1,0	0,53	0,2	8,84	2,6	19,45	5,6	175,29	50,5	März
6,73	1,8	0,70	0,2	0,94	0,3	4,04	1,1	3,48	1,0	0,54	0,1	9,00	2,5	20,47	5,6	179,09	49,4	April
6,60	1,7	0,81	0,2	0,99	0,3	4,13	1,1	3,93	1,0	0,59	0,2	9,64	2,6	21,05	5,6	187,94	49,7	Mai
7,11	2,0	1,20	0,3	0,85	0,2	3,90	1,1	3,35	1,0	0,46	0,1	8,56	2,4	19,95	5,6	173,16	48,8	Juni
7,64	2,0	1,31	0,4	0,96	0,3	4,45	1,2	3,48	0,9	0,50	0,1	9,39	2,5	21,95	5,9	188,32	50,4	Juli
7,74	2,1	1,20	0,3	0,97	0,3	4,67	1,3	3,68	1,0	0,53	0,1	9,85	2,7	22,77	6,2	193,05	52,5	August
4,88	1,4	0,76	0,2	0,84	0,2	4,30	1,2	3,40	1,0	0,54	0,2	9,08	2,6	18,23	5,2	181,96	51,6	September
6,01	1,6	0,61	0,2	0,89	0,2	4,15	1,1	3,71	1,0	0,52	0,1	9,27	2,4	19,39	5,1	206,16	53,9	Oktober
5,31	1,5	0,59	0,2	0,89	0,2	4,34	1,2	3,36	0,9	0,52	0,2	9,11	2,5	18,85	5,2	174,02	48,0	November
18,59	3,5	0,76	0,2	2,44	0,5	5,94	1,1	2,88	0,5	0,37	0,1	11,63	2,2	37,91	7,2	219,80	41,5	Dezember

bis 31.3.51 von 200 - 350 DM, ab 1.4.51 von 240 - 400 DM monatlich.

noch: 4. Monatliche Einnahmen und Ausgaben je Haushalt nach
4-Personen-Arbeitnehmerhaushalten

Zeitraum	139 z 9		140		141		142		139-142 z 9		143		144		145		143-145		146		143-146			
	Miete (netto)2)		Bau- notabgabe, Mietsteuer		Reparaturen				Wohnung insgesamt		Möbel und andere Einrichtungsgegenstände										Reparaturen		insgesamt	
					Löhne		Material				Neuanschaffungen				insgesamt									
											Möbel	Beleuchtungs- körper	Sonstige Einrichtungs- gegenstände											
	DM	vH	DM	vH	DM	vH	DM	vH	DM	vH	DM	vH	DM	vH	DM	vH	DM	vH	DM	vH	DM	vH		
1949									26,56	9,7														
1950	28,42	10,0	0,12	0,0	1,31 ³⁾	0,5 ³⁾			29,85	10,5														
1951	30,30	9,2	0,06	0,0	0,50	0,2	0,66	0,2	31,52	9,6							7,02	2,2	0,47	0,1	7,49	2,3		
1952	32,92	8,9	0,06	0,0	0,60	0,2	0,88	0,2	34,46	9,3	5,94	1,6	1,07	0,3	3,64	1,0	10,65	2,9	0,53	0,1	11,18	3,0		
1949 I. Viertelj.									26,53	10,2														
II. "									27,65	10,3														
III. "									25,88	9,6														
IV. "									25,92	8,6														
1950 I. Viertelj.	27,70	10,7	0,14	0,1	0,58 ³⁾	0,2 ³⁾			28,42	11,0														
II. "	28,42	10,2	0,22	0,1	1,90 ³⁾	0,7 ³⁾			30,54	11,0														
III. "	28,51	9,8	0,08	0,0	0,93	0,3	0,70	0,3	30,22	10,4							3,68	1,3	0,63	0,2	4,31	1,5		
IV. "	29,06	9,2	0,04	0,0	0,55	0,2	0,56	0,2	30,21	9,6							4,34	1,4	0,47	0,1	4,81	1,5		
1951 I. Viertelj.	28,76	10,0	0,04	0,0	0,23	0,1	0,46	0,2	29,49	10,3							5,57	2,0	0,35	0,1	5,92	2,1		
II. "	28,98	9,4	0,09	0,0	0,65	0,2	1,09	0,4	30,81	10,0							4,82	1,6	0,39	0,1	5,21	1,7		
III. "	31,34	9,4	0,05	0,0	0,74	0,2	0,67	0,2	32,80	9,8	5,19	1,6	0,70	0,2	2,62	0,8	8,51	2,6	0,76	0,2	9,27	2,8		
IV. "	32,08	8,4	0,07	0,0	0,37	0,1	0,43	0,1	32,95	8,6	4,33	1,1	0,99	0,3	3,85	1,0	9,17	2,4	0,38	0,1	9,55	2,5		
1952 I. Viertelj.	32,28	9,8	0,08	0,0	0,32	0,1	0,68	0,2	33,36	10,1	4,36	1,3	0,67	0,2	4,40	1,3	9,43	2,8	0,52	0,2	9,95	3,0		
II. "	33,35	9,1	0,06	0,0	0,62	0,2	1,05	0,3	35,08	9,6	6,69	1,8	0,70	0,2	3,17	0,9	10,56	2,9	0,55	0,2	11,11	3,1		
III. "	31,95	8,8	0,05	0,0	0,31	0,1	1,02	0,3	33,33	9,1	6,37	1,7	0,95	0,3	2,64	0,7	9,96	2,7	0,62	0,2	10,58	2,9		
IV. "	34,09	8,0	0,06	0,0	1,14	0,3	0,80	0,2	36,09	8,5	6,34	1,5	1,98	0,5	4,34	1,0	12,66	3,0	0,41	0,1	13,07	3,1		
1950 Januar	27,04	10,7	0,19	0,1	0,35 ³⁾	0,1 ³⁾			27,58	10,9														
Februar	27,83	11,0	0,19	0,1	0,28 ³⁾	0,1 ³⁾			28,30	11,2														
März	28,26	10,4	0,03	0,0	1,10 ³⁾	0,4 ³⁾			29,39	10,8														
April	28,34	10,0	0,24	0,1	2,11 ³⁾	0,7 ³⁾			30,69	10,8														
Mai	27,69	10,2	0,23	0,1	2,37 ³⁾	0,9 ³⁾			30,29	11,2														
Juni	29,22	10,5	0,20	0,1	1,23 ³⁾	0,4 ³⁾			30,65	11,0														
Juli	27,54	9,5	0,10	0,0	1,48	0,5	1,18	0,4	30,30	10,5							3,81	1,3	0,83	0,3	4,64	1,6		
August	27,68	9,8	0,07	0,0	1,16	0,4	0,61	0,2	29,52	10,4							2,99	1,0	0,57	0,2	3,56	1,2		
September	30,31	10,2	0,08	0,0	0,15	0,1	0,31	0,1	30,85	10,4							4,23	1,4	0,50	0,2	4,73	1,6		
Oktober	28,93	10,0	0,03	0,0	0,86	0,3	0,68	0,2	30,50	10,5							4,47	1,5	0,18	0,1	4,65	1,6		
November	29,83	10,5	0,07	0,0	0,19	0,1	0,55	0,2	30,64	10,8							3,85	1,4	0,55	0,2	4,40	1,6		
Dezember	28,41	7,6	0,01	0,0	0,61	0,2	0,46	0,1	29,49	7,9							4,70	1,2	0,67	0,2	5,37	1,4		
1951 Januar	28,57	10,2	0,06	0,0	0,10	0,0	0,24	0,1	28,97	10,3							7,20	2,5	0,45	0,2	7,65	2,7		
Februar	30,04	10,7	0,05	0,0	0,26	0,1	0,31	0,1	30,66	10,9							4,92	1,7	0,45	0,2	5,37	1,9		
März	27,70	9,2	0,00	0,0	0,32	0,1	0,83	0,3	28,85	9,6							4,58	1,5	0,16	0,1	4,74	1,6		
April	28,51	9,8	0,03	0,0	0,91	0,3	1,63	0,6	31,08	10,7							4,89	1,7	0,46	0,2	5,35	1,9		
Mai	28,86	9,3	0,12	0,0	0,67	0,2	0,84	0,3	30,49	9,8							5,20	1,7	0,27	0,1	5,47	1,8		
Juni	29,58	9,1	0,11	0,0	0,38	0,1	0,81	0,2	30,88	9,5							4,37	1,4	0,44	0,1	4,81	1,5		
Juli	30,62	9,4	0,08	0,0	0,99	0,3	0,83	0,3	32,52	10,0	4,98	1,5	0,68	0,2	1,33	0,4	6,99	2,1	0,64	0,2	7,63	2,3		
August	31,15	9,2	0,03	0,0	0,67	0,2	0,70	0,2	32,55	9,6	5,12	1,5	0,79	0,2	3,50	1,0	9,41	2,8	0,73	0,2	10,14	3,0		
September	32,26	9,5	0,05	0,0	0,55	0,2	0,48	0,1	33,34	9,8	5,47	1,6	0,63	0,2	3,01	0,9	9,11	2,6	0,92	0,3	10,03	2,9		
Oktober	31,43	9,0	0,09	0,0	0,30	0,1	0,59	0,2	32,41	9,3	2,89	0,8	0,60	0,2	3,95	1,1	7,44	2,1	0,38	0,1	7,82	2,2		
November	32,17	9,7	0,06	0,0	0,60	0,2	0,31	0,1	33,14	10,0	5,20	1,6	0,36	0,1	3,80	1,1	9,36	2,8	0,19	0,1	9,55	2,9		
Dezember	32,64	7,0	0,05	0,0	0,21	0,0	0,40	0,1	33,30	7,1	4,89	1,1	2,01	0,4	3,79	0,8	10,69	2,3	0,57	0,1	11,26	2,4		
1952 Januar	31,81	10,0	0,10	0,0	0,25	0,1	0,32	0,1	32,48	10,2	4,77	1,5	0,85	0,3	3,37	1,1	8,99	2,9	0,44	0,1	9,43	3,0		
Februar	31,84	9,8	0,06	0,0	0,09	0,0	0,48	0,2	32,47	10,0	4,12	1,3	0,78	0,2	4,66	1,4	9,56	2,9	0,60	0,2	10,16	3,1		
März	33,18	9,5	0,08	0,0	0,62	0,2	1,26	0,4	35,14	10,1	4,19	1,2	0,36	0,1	5,18	1,5	9,73	2,8	0,53	0,2	10,26	3,0		
April	32,26	8,9	0,08	0,0	0,46	0,1	0,95	0,3	33,75	9,3	8,28	2,3	0,40	0,1	3,04	0,8	11,72	3,2	0,92	0,3	12,64	3,5		
Mai	34,08	9,0	0,05	0,0	0,69	0,2	1,45	0,4	36,27	9,6	4,64	1,2	1,13	0,3	2,90	0,8	8,67	2,3	0,60	0,2	9,27	2,5		
Juni	33,71	9,5	0,05	0,0	0,71	0,2	0,75	0,2	35,22	9,9	7,16	2,0	0,57	0,2	3,56	1,0	11,29	3,2	0,12	0,0	11,41	3,2		
Juli	31,73	8,5	0,03	0,0	0,46	0,1	0,97	0,3	33,19	8,9	5,54	1,5	0,98	0,3	3,77	1,0	10,29	2,8	0,85	0,2	11,14	3,0		
August	31,53	8,6	0,08	0,0	0,33	0,1	1,45	0,4	33,39	9,1	7,24	1,9	0,98	0,3	1,73	0,5	9,95	2,7	0,50	0,1	10,45	2,8		
September	32,58	9,2	0,04	0,0	0,15	0,0	0,63	0,2	33,40	9,5	6,32	1,8	0,90	0,3	2,41	0,7	9,63	2,8	0,51	0,1	10,14	2,9		
Oktober	33,51	8,7	0,05	0,0	1,13	0,3	0,71	0,2	35,40	9,2	4,26	1,1	1,42	0,3	2,58	0,7	8,26	2,1	0,35	0,1	8,61	2,2		
November	33,31	9,2	0,09	0,0	0,45	0,1	1,34	0,4	35,19	9,7	8,74	2,4	2,36	0,7	2,43	0,7	13,53	3,8	0,48	0,1	14,01	3,9		
Dezember	35,44	6,7	0,05	0,0	1,84	0,3	0,34	0,1	37,67	7,1	6,02	1,1	2,16	0,4	8,01	1,5	16,19	3,0	0,39	0,1	16,58	3,1		

Anmerkung: Die Ziffern 1 bis 255 im Tabellenkopf entsprechen den Positionsnummern des für die Gliederung maßgebenden Verzeichnisses der Waren und Leistungen. — 1) Verbrauchsausgaben Reparatur-Material. — 4) Einschl. Betten und Decken.

Einzelpositionen des Verzeichnisses der Waren und Leistungen
der mittleren Verbrauchergruppe 1)

147		148		149		150		151		149-151		147-151		152		147-152		153		154		153 und 154		Zeitraum
Gardinen und Teppiche (Neuansch.)		Betten und Decken (Neuansch.)		Bett-, Haus- und Küchenwäsche (Neuanschaffungen)								Gardinen, Teppiche, Betten, Decken, Bett-, Haus- und Küchenwäsche						Öfen und Herde						
				Fertigware		Meterware		Anfertigungs-kosten		insgesamt		Neuanschaffungen		Reparaturen		insgesamt		Neuanschaffungen		Reparaturen		insgesamt		
DM	vH	DM	vH	DM	vH	DM	vH	DM	vH	DM	vH	DM	vH	DM	vH	DM	vH	DM	vH	DM	vH	DM	vH	
																							1949	
										0,99	0,3												1950	
3,08 ⁴⁾	1,0 ⁴⁾									1,35	0,4	4,43	1,4	0,07	0,0	4,50	1,4	1,60	0,5	0,13	0,0	1,73	0,5	1951
2,15	0,6	2,33	0,6	1,47	0,4	0,62	0,2	0,01	0,0	2,10	0,6	6,58	1,8	0,14	0,0	6,72	1,8	2,35	0,7	0,11	0,0	2,46	0,7	1952
																							1949 I. Viertelj.	
																							II. "	
																							III. "	
																							IV. "	
										1,41	0,6												1950 I. Viertelj.	
										0,54	0,2												II. "	
3,25 ⁴⁾	1,1 ⁴⁾									0,92	0,3	4,17	1,4	0,07	0,0	4,24	1,5	0,49	0,2	0,03	0,0	0,52	0,2	III. "
3,32 ⁴⁾	1,1 ⁴⁾									1,08	0,3	4,40	1,4	0,07	0,0	4,47	1,4	0,91	0,3	0,11	0,0	1,02	0,3	IV. "
																							1951 I. Viertelj.	
2,53 ⁴⁾	0,9 ⁴⁾									1,63	0,6	4,16	1,5	0,08	0,0	4,24	1,5	1,25	0,4	0,04	0,0	1,29	0,4	II. "
3,84 ⁴⁾	1,2 ⁴⁾									0,80	0,3	4,64	1,5	0,09	0,0	4,73	1,5	1,21	0,4	0,08	0,0	1,29	0,4	III. "
1,62	0,5	1,46	0,4	0,65	0,2	0,48	0,1	0,03	0,0	1,16	0,4	4,24	1,3	0,03	0,0	4,27	1,3	1,53	0,5	0,24	0,1	1,77	0,5	IV. "
1,85	0,5	1,03	0,3	1,36	0,4	0,47	0,1	0,00	0,0	1,83	0,5	4,71	1,3	0,07	0,0	4,78	1,3	2,41	0,6	0,17	0,0	2,58	0,7	1952 I. Viertelj.
																							II. "	
1,86	0,6	1,03	0,3	1,29	0,4	0,70	0,2	0,00	0,0	1,99	0,6	4,88	1,5	0,06	0,0	4,94	1,5	1,97	0,6	0,08	0,0	2,05	0,6	III. "
1,69	0,5	2,58	0,7	1,06	0,3	0,48	0,1	0,01	0,0	1,55	0,4	5,82	1,6	0,34	0,1	6,16	1,7	1,82	0,5	0,13	0,0	1,95	0,5	IV. "
2,65	0,7	1,77	0,5	1,54	0,4	0,89	0,2	0,01	0,0	2,44	0,7	6,86	1,9	0,09	0,0	6,95	1,9	1,99	0,5	0,09	0,0	2,08	0,6	1950 Januar
2,42	0,6	3,95	0,9	2,03	0,5	0,41	0,1	0,00	0,0	2,44	0,6	8,81	2,1	0,02	0,0	8,83	2,1	3,64	0,9	0,12	0,0	3,76	0,9	Februar
																							März	
										0,58	0,3												April	
										2,08	0,8												Mai	
										1,56	0,6												Juni	
										0,44	0,2												Juli	
										0,65	0,2												August	
										0,53	0,2												September	
3,49 ⁴⁾	1,2 ⁴⁾									1,32	0,5	4,81	1,7	0,05	0,0	4,86	1,7	0,81	0,3	0,05	0,0	0,86	0,3	Oktober
2,70 ⁴⁾	1,0 ⁴⁾									0,83	0,3	3,53	1,3	0,09	0,0	3,62	1,3	0,17	0,1	0,01	0,0	0,18	0,1	November
3,56 ⁴⁾	1,2 ⁴⁾									0,62	0,2	4,18	1,4	0,08	0,0	4,26	1,4	0,50	0,2	0,03	0,0	0,53	0,2	Dezember
1,94 ⁴⁾	0,7 ⁴⁾									0,94	0,3	2,88	0,9	0,16	0,1	3,04	1,0	0,79	0,3	0,21	0,1	1,00	0,4	1951 Januar
4,19 ⁴⁾	1,5 ⁴⁾									0,64	0,2	4,83	1,7	0,03	0,0	4,86	1,7	0,70	0,3	0,05	0,0	0,75 ⁵⁾	0,3	Februar
3,85 ⁴⁾	1,0 ⁴⁾									1,65	0,5	5,50	1,5	0,00	0,0	5,50	1,5	1,24	0,3	0,08	0,0	1,32	0,3	März
																							April	
2,27 ⁴⁾	0,8 ⁴⁾									1,31	0,5	3,58	1,3	0,06	0,0	3,64	1,3	1,57	0,7	0,02	0,0	1,59	0,7	1951 Januar
3,19 ⁴⁾	1,2 ⁴⁾									2,64	0,9	5,83	2,1	0,13	0,0	5,96	2,1	0,88	0,4	0,01	0,0	0,89	0,4	Februar
2,13 ⁴⁾	0,7 ⁴⁾									0,93	0,3	3,06	1,0	0,06	0,0	3,12	1,0	1,29	0,5	0,08	0,0	1,37	0,5	März
3,49 ⁴⁾	1,2 ⁴⁾									0,80	0,3	4,29	1,5	0,10	0,0	4,39	1,5	0,64	0,2	0,02	0,0	0,66	0,2	April
4,37 ⁴⁾	1,4 ⁴⁾									0,72	0,2	5,09	1,6	0,05	0,0	5,14	1,6	1,81	0,5	0,16	0,1	1,97	0,6	Mai
3,66 ⁴⁾	1,1 ⁴⁾									0,88	0,3	4,54	1,4	0,11	0,0	4,65	1,4	1,19	0,4	0,05	0,0	1,24	0,4	Juni
2,19	0,7	0,91	0,3	0,79	0,2	0,54	0,2	0,01	0,0	1,34	0,4	4,44	1,4	0,07	0,0	4,51	1,4	1,96	0,6	0,02	0,0	1,98	0,6	Juli
1,11	0,3	1,70	0,5	0,77	0,2	0,40	0,1	0,09	0,0	1,26	0,4	4,07	1,2	0,02	0,0	4,09	1,2	0,56	0,2	0,26	0,1	0,82	0,2	August
1,55	0,5	1,76	0,5	0,39	0,1	0,50	0,2	—	—	0,89	0,3	4,20	1,2	0,02	0,0	4,22	1,3	2,08	0,6	0,44	0,1	2,52	0,7	September
0,72	0,2	0,71	0,2	0,65	0,2	0,41	0,1	—	—	1,06	0,3	2,49	0,7	0,04	0,0	2,53	0,7	1,41	0,4	0,27	0,1	1,68	0,5	Oktober
1,53	0,5	0,30	0,1	1,15	0,4	0,68	0,2	0,01	0,0	1,84	0,6	3,67	1,2	0,13	0,0	3,80	1,2	2,20	0,7	0,15	0,0	2,35	0,7	November
3,31	0,7	2,08	0,5	2,27	0,5	0,32	0,1	—	—	2,59	0,5	7,98	1,7	0,03	0,0	8,01	1,7	3,63	0,8	0,09	0,0	3,72	0,8	Dezember
																							1952 Januar	
2,22	0,7	1,11	0,3	1,27	0,4	0,51	0,2	0,00	0,0	1,78	0,6	5,11	1,6	0,02	0,0	5,13	1,6	1,59	0,5	0,01	0,0	1,60	0,5	Februar
1,31	0,4	0,88	0,3	1,43	0,4	0,99	0,3	—	—	2,42	0,7	4,61	1,4	0,03	0,0	4,64	1,4	2,79	0,9	0,16	0,0	2,95	0,9	März
2,06	0,6	1,09	0,3	1,18	0,3	0,59	0,2	—	—	1,77	0,5	4,92	1,4	0,14	0,0	5,06	1,4	1,53	0,5	0,06	0,0	1,59	0,5	April
1,88	0,5	1,64	0,4	0,71	0,2	0,68	0,2	—	—	1,39	0,4	4,91	1,3	0,25	0,1	5,16	1,4	2,61	0,7	0,05	0,0	2,66	0,7	Mai
1,11	0,3	2,59	0,7	1,14	0,3	0,45	0,1	—	—	1,59	0,4	5,29	1,4	0,75	0,2	6,04	1,6	1,52	0,4	0,13	0,0	1,65	0,4	Juni
2,07	0,6	3,50	1,0	1,33	0,4	0,32	0,1	0,03	0,0	1,68	0,5	7,25	2,1	0,04	0,0	7,29	2,1	1,32	0,4	0,21	0,1	1,53	0,4	Juli
2,07	0,6	1,94	0,5	1,39	0,4	0,82	0,2	0,00	0,0	2,21	0,6	6,22	1,7	0,18	0,0	6,40	1,7	1,76	0,5	0,09	0,0	1,85	0,5	August
4,08	1,1	1,73	0,5	2,35	0,6	0,78	0,2	0,02	0,0	3,15	0,9	8,96	2,5	0,03	0,0	8,99	2,5	1,87	0,5	0,07	0,0	1,94	0,5	September
1,79	0,5	1,64	0,5	0,87	0,2	1,07	0,3	0,01	0,0	1,95	0,5	5,38	1,5	0,07	0,0	5,45	1,5	2,33	0,7	0,13	0,0	2,46	0,7	Oktober
2,31	0,6	2,84	0,8	1,88	0,5	0,47	0,1	—	—	2,35	0,6	7,50	2,0	0,02	0,0	7,52	2,0	2,54	0,7	0,04	0,0	2,58	0,7	November
2,29	0,6	4,																						

bis 31.3.51 von 200 - 350 DM, ab 1.4.51 von 240 - 400 DM monatlich. — 2) Mietausgaben vermindert um die Einnahmen aus Untervermietung (Pos. 9. nicht gesondert ausgewiesen). — 3) Einschl.

noch: 4. Monatliche Einnahmen und Ausgaben je Haushalt nach
4 - Personen - Arbeitnehmerhaushaltungen

Zeitraum	155		156		157		158		159		160		161		162		163		155 - 163		164		155 - 164	
	Porzellan und Steingutwaren		Glaswaren		Elektrotechnische Geräte		Sonstige Waren aus Eisen und anderen Metallen		Holzwaren (ohne Bürsten)		Korbwaren		Bürstenwaren		Werkzeuge und Gartengeräte		Sonstige Geräte		Haus-, Küchen-, Keller- und Gartengeräte		Reparaturen auch Umzugskosten		insgesamt	
	DM	vH	DM	vH	DM	vH	DM	vH	DM	vH	DM	vH	DM	vH	DM	vH	DM	vH	DM	vH	DM	vH	DM	vH
1949
1950	3,88	1,4
1951	3,77	1,1	0,24	0,1	4,01	1,2
1952	0,61	0,2	0,49	0,1	0,99	0,3	1,20	0,3	0,21	0,0	0,05	0,0	0,26	0,1	0,20	0,1	0,95	0,2	4,96	1,3	0,44	0,1	5,40	1,4
1949 I. Viertelj.
II. "
III. "
IV. "
1950 I. Viertelj.	3,66	1,4
II. "	4,14	1,5
III. "	3,71	1,3	0,51	0,2	4,22	1,5
IV. "	3,19	1,1	0,30	0,1	3,49	1,2
1951 I. Viertelj.	2,24	0,7	0,19	0,1	2,43	0,8
II. "	3,05	1,0	0,32	0,1	3,37	1,1
III. "	0,42	0,1	0,82	0,2	0,67	0,2	1,13	0,3	0,30	0,1	0,04	0,0	0,23	0,1	0,20	0,1	0,80	0,2	4,61	1,4	0,17	0,1	4,78	1,4
IV. "	0,89	0,2	0,40	0,1	0,82	0,2	1,62	0,4	0,16	0,0	0,07	0,0	0,19	0,0	0,26	0,1	0,76	0,2	5,17	1,3	0,28	0,1	5,45	1,4
1952 I. Viertelj.	0,40	0,1	0,30	0,1	0,76	0,2	1,05	0,3	0,15	0,0	0,03	0,0	0,26	0,1	0,20	0,1	1,02	0,3	4,17	1,2	0,22	0,1	4,39	1,3
II. "	0,62	0,2	0,19	0,1	1,06	0,3	0,94	0,3	0,15	0,0	0,03	0,0	0,28	0,1	0,23	0,1	0,81	0,2	4,31	1,2	0,77	0,2	5,08	1,4
III. "	0,40	0,1	0,93	0,3	0,91	0,2	1,28	0,4	0,21	0,1	0,08	0,0	0,18	0,0	0,16	0,0	1,04	0,3	5,19	1,4	0,48	0,1	5,67	1,5
IV. "	1,02	0,2	0,53	0,1	1,21	0,3	1,53	0,4	0,35	0,1	0,08	0,0	0,32	0,1	0,21	0,0	0,92	0,2	6,17	1,4	0,29	0,1	6,46	1,5
1950 Januar	4,72	1,9
Februar	3,24	1,3
März	3,02	1,1
April	5,29	1,9
Mai	3,16	1,2
Juni	3,97	1,4
Juli	3,41	1,2	0,62	0,2	4,03	1,4
August	4,26	1,5	0,49	0,2	4,75	1,7
September	3,44	1,2	0,42	0,1	3,86	1,3
Oktober	2,35	0,7	0,16	0,1	2,51	0,8
November	2,46	0,9	0,09	0,0	2,55	0,9
Dezember	4,77	1,3	0,66	0,2	5,43	1,5
1951 Januar	2,19	0,7	0,18	0,1	2,37	0,8
Februar	2,49	0,8	0,15	0,1	2,64	0,9
März	2,07	0,7	0,23	0,1	2,30	0,8
April	2,15	0,8	0,44	0,1	2,59	0,9
Mai	3,12	1,0	0,26	0,1	3,38	1,1
Juni	3,91	1,2	0,25	0,1	4,16	1,3
Juli	0,28	0,1	0,73	0,2	0,27	0,1	1,24	0,4	0,15	0,0	0,01	0,0	0,16	0,0	0,17	0,1	0,91	0,3	3,92	1,2	0,24	0,1	4,16	1,3
August	0,49	0,1	0,89	0,3	0,78	0,2	0,98	0,3	0,25	0,1	0,01	0,0	0,25	0,1	0,28	0,1	0,90	0,3	4,83	1,5	0,16	0,0	4,99	1,5
September	0,49	0,1	0,84	0,2	0,95	0,3	1,18	0,3	0,50	0,2	0,09	0,0	0,29	0,1	0,15	0,0	0,59	0,2	5,02	1,4	0,16	0,1	5,18	1,5
Oktober	0,29	0,1	0,35	0,1	0,61	0,2	1,41	0,4	0,18	0,1	0,09	0,0	0,14	0,0	0,10	0,0	0,74	0,2	3,91	1,1	0,40	0,1	4,31	1,2
November	0,46	0,1	0,26	0,1	0,72	0,2	0,87	0,3	0,13	0,0	0,08	0,0	0,16	0,0	0,23	0,1	0,61	0,2	3,52	1,0	0,28	0,1	3,80	1,1
Dezember	1,92	0,4	0,58	0,1	1,13	0,3	2,58	0,6	0,17	0,0	0,03	0,0	0,27	0,1	0,45	0,1	0,95	0,2	8,08	1,8	0,17	0,0	8,25	1,8
1952 Januar	0,30	0,1	0,20	0,1	0,91	0,3	1,01	0,3	0,16	0,0	—	—	0,23	0,0	0,09	0,0	0,80	0,3	3,70	1,2	0,14	0,0	3,84	1,2
Februar	0,45	0,1	0,52	0,2	0,74	0,2	1,09	0,3	0,09	0,0	0,01	0,0	0,24	0,0	0,25	0,1	0,85	0,3	4,24	1,3	0,19	0,1	4,43	1,4
März	0,44	0,1	0,19	0,0	0,63	0,2	1,05	0,3	0,20	0,1	0,07	0,0	0,31	0,0	0,26	0,1	1,41	0,4	4,56	1,3	0,35	0,1	4,91	1,4
April	0,47	0,2	0,15	0,0	0,84	0,2	0,93	0,3	0,13	0,0	0,02	0,0	0,40	0,0	0,33	0,1	0,71	0,2	3,98	1,1	0,19	0,1	4,17	1,2
Mai	0,83	0,2	0,14	0,0	1,11	0,3	1,08	0,3	0,21	0,1	0,02	0,0	0,28	0,1	0,25	0,1	0,78	0,2	4,70	1,2	1,79	0,5	6,49	1,7
Juni	0,55	0,2	0,28	0,1	1,23	0,3	0,81	0,2	0,12	0,0	0,06	0,0	0,16	0,1	0,12	0,0	0,93	0,3	4,26	1,2	0,32	0,1	4,58	1,3
Juli	0,44	0,1	0,64	0,2	0,77	0,2	1,63	0,4	0,14	0,0	0,07	0,0	0,26	0,1	0,19	0,1	1,11	0,3	5,25	1,4	0,81	0,2	6,06	1,6
August	0,36	0,1	0,65	0,2	0,93	0,3	0,93	0,3	0,38	0,1	0,12	0,0	0,11	0,0	0,11	0,0	1,06	0,3	4,65	1,3	0,45	0,1	5,10	1,4
September	0,41	0,1	1,49	0,4	1,03	0,3	1,29	0,4	0,10	0,0	0,05	0,0	0,18	0,1	0,18	0,1	0,94	0,3	5,67	1,6	0,18	0,1	5,85	1,7
Oktober	0,30	0,1	0,42	0,1	0,95	0,2	1,04	0,3	0,11	0,0	0,02	0,0	0,22	0,1	0,13	0,0	0,69	0,2	3,88	1,0	0,13	0,0	4,01	1,0
November	0,48	0,1	0,14	0,0	1,25	0,4	0,90	0,2	0,53	0,1	0,00	0,0	0,26	0,1	0,08	0,0	0,55	0,2	4,19	1,1	0,60	0,2	4,79	1,3
Dezember	2,28	0,4	1,04	0,2	1,44	0,3	2,65	0,5	0,40	0,1	0,23	0,0	0,47	0,1	0,41	0,1	1,53	0,3	10,45	2,0	0,12	0,0	10,57	2,0

Anmerkung: Die Ziffern 1 bis 255 im Tabellenkopf entsprechen den Positionsnummern des für die Gliederung maßgebenden Verzeichnisses der Waren und Leistungen. — 1) Verbrauchsausgaben

Einzelpositionen des Verzeichnisses der Waren und Leistungen
der mittleren Verbrauchergruppe 1)

143 - 164		165			166			167			168			169			166 - 169			Zeitraum
Hausrat insgesamt		Holz			Steinkohle			Braunkohle			Koks, Holzkohle			Torf			Kohle insgesamt			
DM	vH	Ztr.	DM	vH	Ztr.	DM	vH	Ztr.	DM	vH	Ztr.	DM	vH	Ztr.	DM	vH	Ztr.	DM	vH	
12,82	4,7	1949
13,28	4,6	1950
17,73	5,4	1951
25,76	6,9	0,3	0,84	0,2	1,2	5,05	1,4	0,9	2,25	0,6	0,1	0,53	0,1	0,0	0,05	0,0	2,2	7,88	2,1	1952
11,60	4,5	1949 I. Viertelj.
10,50	3,9	II. "
9,40	3,5	III. "
19,58	6,5	IV. "
12,63	4,9	1950 I. Viertelj.
13,39	4,8	II. "
13,29	4,6	III. "
13,79	4,4	IV. "
13,88	4,8	1951 I. Viertelj.
14,60	4,7	II. "
20,09	6,0	0,4	0,91	0,3	1,6	4,33	1,3	0,9	2,00	0,6	0,9	0,66	0,2	0,1	0,45	0,1	3,5	7,44	2,2	III. "
22,36	5,9	0,5	1,11	0,3	1,3	5,16	1,3	0,7	1,96	0,5	0,1	0,41	0,1	0,1	0,20	0,0	2,2	7,73	2,0	IV. "
21,33	6,4	0,2	0,57	0,2	1,4	5,61	1,7	1,1	2,73	0,8	0,1	0,52	0,2	0,0	0,06	0,0	2,6	8,92	2,7	1952 I. Viertelj.
24,30	6,7	0,4	1,02	0,3	0,9	3,92	1,1	0,6	1,52	0,4	0,1	0,45	0,1	0,0	0,01	0,0	1,6	5,90	1,6	II. "
25,28	6,9	0,4	1,04	0,3	1,2	5,14	1,4	0,8	2,27	0,6	0,1	0,54	0,1	0,0	0,10	0,0	2,2	8,05	2,2	III. "
32,12	7,6	0,3	0,72	0,2	1,2	5,53	1,3	0,9	2,47	0,6	0,1	0,60	0,1	0,0	0,05	0,0	2,3	8,65	2,0	IV. "
13,82	5,5	1950 Januar
11,16	4,4	Februar
12,92	4,8	März
14,51	5,1	April
10,03	3,7	Mai
15,63	5,6	Juni
14,39	5,0	Juli
12,11	4,3	August
13,38	4,5	September
11,20	3,8	Oktober
12,56	4,5	November
17,62	4,7	Dezember
15,25	5,5	1951 Januar
14,86	5,3	Februar
11,53	3,9	März
12,99	4,5	April
15,96	5,1	Mai
14,86	4,6	Juni
18,28	5,6	0,4	0,99	0,3	1,2	4,26	1,3	0,8	1,94	0,6	0,1	0,45	0,1	0,2	0,44	0,1	2,3	7,09	2,1	Juli
20,04	5,9	0,4	0,88	0,3	1,1	3,98	1,2	0,8	1,98	0,6	0,2	0,84	0,2	0,2	0,43	0,1	2,3	7,23	2,1	August
21,95	6,4	0,5	0,86	0,3	2,5	4,76	1,4	1,1	2,07	0,6	2,2	0,69	0,2	0,1	0,48	0,1	5,9	8,00	2,3	September
16,34	4,6	0,5	1,28	0,4	1,5	5,91	1,7	0,9	2,37	0,7	0,1	0,45	0,1	0,1	0,40	0,1	2,6	9,13	2,6	Oktober
19,50	5,9	0,4	1,10	0,3	1,2	5,03	1,5	0,6	1,78	0,5	0,1	0,54	0,2	0,1	0,17	0,1	2,0	7,52	2,3	November
31,24	6,7	0,5	0,95	0,2	1,3	4,53	1,0	0,6	1,71	0,4	0,1	0,26	0,1	0,0	0,03	0,0	2,0	6,53	1,4	Dezember
20,00	6,3	0,2	0,62	0,2	1,5	6,28	2,0	1,8	3,24	1,0	0,1	0,36	0,1	0,0	0,08	0,0	3,4	9,96	3,1	1952 Januar
22,18	6,8	0,1	0,48	0,1	1,3	5,42	1,7	0,8	2,51	0,8	0,1	0,50	0,1	0,0	0,03	0,0	2,2	8,46	2,6	Februar
21,82	6,3	0,2	0,61	0,2	1,3	5,14	1,5	0,8	2,44	0,7	0,1	0,70	0,2	0,0	0,07	0,0	2,2	8,35	2,4	März
24,63	6,8	0,2	0,72	0,2	0,9	3,98	1,1	0,6	1,53	0,4	0,1	0,33	0,1	0,0	0,03	0,0	1,6	5,87	1,6	April
23,45	6,2	0,6	1,66	0,4	0,9	3,84	1,0	0,6	1,72	0,4	0,1	0,57	0,2	—	—	—	1,6	6,13	1,6	Mai
24,81	7,0	0,3	0,68	0,2	0,9	3,93	1,1	0,5	1,32	0,4	0,1	0,46	0,1	—	—	—	1,5	5,71	1,6	Juni
25,45	6,8	0,4	1,04	0,3	0,7	2,95	0,8	0,5	1,27	0,3	0,1	0,51	0,1	0,0	0,09	0,0	1,3	4,82	1,3	Juli
26,48	7,2	0,3	1,11	0,3	1,5	6,05	1,7	1,0	2,64	0,7	0,1	0,45	0,1	0,0	0,12	0,0	2,6	9,26	2,5	August
23,90	6,8	0,4	0,96	0,3	1,5	6,43	1,9	1,0	2,90	0,8	0,2	0,64	0,2	0,0	0,09	0,0	2,7	10,06	2,9	September
22,72	5,9	0,3	0,90	0,2	1,2	5,27	1,4	1,0	2,68	0,7	0,2	0,69	0,2	0,0	0,11	0,0	2,4	8,75	2,3	Oktober
31,60	8,7	0,2	0,62	0,2	1,4	6,10	1,7	0,8	2,25	0,6	0,1	0,53	0,1	—	—	—	2,3	8,88	2,4	November
42,03	7,9	0,2	0,63	0,1	1,1	5,23	1,0	0,9	2,47	0,4	0,1	0,58	0,1	0,0	0,05	0,0	2,1	8,33	1,5	Dezember

bis 31.3.51 von 200 - 350 DM; ab 1.4.51 von 240 - 400 DM monatlich.

Zeitraum	170			171			172		165-172		173		174		175		173-175		176		177		178		176-178		
	Gas			Elektrischer Strom			Sonstige Ausgaben		Heizung und Beleuchtung insgesamt		Männer - Oberkleidung (Neuanschaffungen)								Frauen - Oberkleidung (Neuanschaffungen)								
											Fertigkleidung		Meterware		Anfertigungskosten		insgesamt		Fertigkleidung		Meterware		Anfertigungskosten		insgesamt		
	cbm	DM	vH	kWh	DM	vH	DM	vH	DM	vH	DM	vH	DM	vH	DM	vH	DM	vH	DM	vH	DM	vH	DM	vH	DM	vH	DM
1949	14,27	5,2
1950	15,46	5,4
1951	17,60	5,3
1952	18	4,47	1,2	30	5,43	1,5	0,50	0,1	19,12	5,1	7,55	2,1	0,70	0,2	0,37	0,1	8,62	2,4	7,47	2,0	2,15	0,6	0,79	0,2	10,41	2,8	
1949 I. Viertelj.	16,60	6,4
II. "	12,23	4,5
III. "	14,47	5,4
IV. "	13,62	4,5
1950 I. Viertelj.	15,52	6,0
II. "	12,35	4,5
III. "	16,52	5,7
IV. "	17,44	5,5
1951 I. Viertelj.	17,51	6,1
II. "	15,79	5,1
III. "	20	4,75	1,4	24	4,51	1,3	0,56	0,2	18,17	5,4	3,96	1,2	0,17	0,1	0,19	0,1	4,32	1,3	3,92	1,2	2,16	0,6	1,04	0,3	7,12	2,1	
IV. "	18	4,20	1,1	29	5,10	1,3	0,78	0,2	18,92	4,9	7,97	2,1	0,34	0,1	0,52	0,1	8,83	2,3	7,06	1,8	2,29	0,6	1,57	0,4	10,92	2,8	
1952 I. Viertelj.	16	3,92	1,2	33	5,72	1,7	0,54	0,2	19,67	6,0	6,91	2,1	0,45	0,1	0,40	0,1	7,76	2,3	4,74	1,4	1,94	0,6	0,71	0,2	7,39	2,2	
II. "	19	4,57	1,3	29	5,07	1,4	0,43	0,1	16,99	4,7	9,02	2,5	0,56	0,2	0,12	0,0	9,70	2,7	8,93	2,4	2,25	0,6	0,75	0,2	11,93	3,3	
III. "	20	4,92	1,4	28	5,20	1,4	0,43	0,1	19,64	5,4	5,69	1,6	0,55	0,2	0,15	0,0	6,39	1,8	6,58	1,8	2,22	0,6	0,87	0,2	9,67	2,7	
IV. "	17	4,48	1,1	30	5,73	1,4	0,62	0,1	20,20	4,8	8,60	2,0	1,23	0,3	0,80	0,2	10,63	2,5	9,61	2,3	2,22	0,5	0,82	0,2	12,65	3,0	
1950 Januar	16,31	6,4
Februar	15,51	6,2
März	14,73	5,4
April	12,61	4,5
Mai	11,90	4,5
Juni	12,55	4,5
Juli	12,78	4,4
August	15,25	5,4
September	21,53	7,3
Oktober	19,14	6,6
November	16,81	5,9
Dezember	16,37	4,4
1951 Januar	18,04	6,4
Februar	18,26	6,5
März	16,21	5,4
April	15,02	5,2
Mai	14,88	4,7
Juni	17,48	5,4
Juli	18	4,53	1,4	23	4,58	1,4	0,55	0,2	17,74	5,4	3,54	1,1	0,04	0,0	0,00	0,0	3,58	1,1	3,39	1,0	3,18	1,0	0,60	0,2	7,17	2,2	
August	20	4,83	1,4	22	3,99	1,2	0,60	0,2	17,53	5,2	4,14	1,2	0,01	0,0	0,11	0,0	4,26	1,3	4,37	1,3	1,74	0,5	1,41	0,4	7,52	2,2	
September	21	4,89	1,4	26	4,97	1,5	0,53	0,2	19,25	5,7	4,19	1,2	0,45	0,1	0,47	0,1	5,11	1,5	4,00	1,2	1,56	0,5	1,11	0,3	6,67	1,9	
Oktober	20	4,68	1,3	30	5,09	1,5	0,74	0,2	20,92	6,0	5,19	1,5	0,20	0,1	0,76	0,2	6,15	1,8	4,82	1,4	2,12	0,6	1,91	0,5	8,85	2,5	
November	18	4,28	1,3	29	5,07	1,5	0,58	0,2	18,55	5,6	8,03	2,4	0,40	0,1	0,52	0,2	8,95	2,7	4,43	1,3	1,65	0,5	1,37	0,4	7,45	2,2	
Dezember	16	3,65	0,8	29	5,13	1,1	1,03	0,2	17,29	3,7	10,69	2,3	0,41	0,1	0,29	0,1	11,39	2,4	11,94	2,5	3,11	0,7	1,41	0,3	16,46	3,5	
1952 Januar	17	3,94	1,2	35	5,89	1,8	0,48	0,2	20,89	6,5	6,25	2,0	1,21	0,4	0,05	0,0	7,51	2,4	5,26	1,7	2,04	0,6	0,56	0,2	7,86	2,5	
Februar	16	3,82	1,2	33	5,92	1,8	0,47	0,2	19,15	5,9	6,11	1,9	0,01	0,0	0,29	0,1	6,41	2,0	3,78	1,2	2,10	0,6	1,03	0,3	6,91	2,1	
März	16	3,98	1,2	31	5,35	1,5	0,68	0,2	18,97	5,5	8,36	2,4	0,13	0,0	0,87	0,3	9,36	2,7	5,18	1,5	1,67	0,5	0,54	0,1	7,39	2,1	
April	17	3,94	1,1	28	4,85	1,4	0,49	0,1	15,87	4,4	8,53	2,3	0,04	0,0	0,20	0,1	8,77	2,4	8,59	2,4	1,39	0,4	0,88	0,2	10,86	3,0	
Mai	21	4,96	1,3	30	5,40	1,5	0,42	0,1	18,57	4,9	10,05	2,7	0,72	0,2	0,14	0,0	10,91	2,9	9,35	2,4	2,92	0,8	1,00	0,3	13,27	3,5	
Juni	20	4,81	1,4	28	4,97	1,4	0,36	0,1	16,53	4,7	8,49	2,4	0,91	0,3	0,01	0,0	9,41	2,7	8,87	2,5	2,43	0,7	0,37	0,1	11,67	3,3	
Juli	19	4,60	1,2	25	4,76	1,3	0,54	0,1	15,76	4,2	5,89	1,6	0,91	0,2	-	-	6,80	1,8	7,65	2,1	3,58	1,0	1,67	0,4	12,90	3,5	
August	19	4,81	1,3	26	4,80	1,3	0,33	0,1	20,31	5,5	5,77	1,6	0,38	0,1	0,10	0,0	6,25	1,7	5,76	1,6	1,98	0,5	0,38	0,1	8,12	2,2	
September	21	5,35	1,5	33	6,06	1,7	0,42	0,1	22,85	6,5	5,41	1,5	0,37	0,1	0,33	0,1	6,11	1,7	6,34	1,8	1,09	0,3	0,55	0,2	7,98	2,3	
Oktober	19	4,91	1,3	29	5,58	1,5	0,42	0,1	20,56	5,4	6,25	1,6	1,15	0,3	0,29	0,1	7,69	2,0	5,16	1,4	1,06	0,3	0,51	0,1	6,73	1,8	
November	17	4,46	1,2	30	5,67	1,6	0,58	0,2	20,21	5,6	5,87	1,6	0,19	0,1	0,85	0,2	6,91	1,9	5,69	1,6	2,21	0,6	1,13	0,3	9,03	2,5	
Dezember	16	4,07	0,8	31	5,93	1,1	0,86	0,2	19,82	3,7	13,68	2,6	2,34	0,4	1,28	0,2	17,30	3,2	17,97	3,4	3,40	0,6	0,82	0,2	22,19	4,2	

Anmerkung: Die Ziffern 1 bis 255 im Tabellenkopf entsprechen den Positionsnummern des für die Gliederung maßgebenden Verzeichnisses der Waren und Leistungen. — 1) Verbrauchsausgaben

Einzelpositionen des Verzeichnisses der Waren und Leistungen
der mittleren Verbrauchergruppe 1)

179		180		181		179 - 181		182		183		184		182 - 184		173 - 184		185		173 - 185		Zeitraum
Knaben - Oberkleidung (Neuanschaffungen)								Mädchen - Oberkleidung (Neuanschaffungen)								Oberkleidung						
Fertig- kleidung		Meterware		Anfertigungs- kosten		insgesamt		Fertig- kleidung		Meterware		Anfertigungs- kosten		insgesamt		Neuan- schaffungen		Reparaturen		insgesamt		
DM	vH	DM	vH	DM	vH	DM	vH	DM	vH	DM	vH	DM	vH	DM	vH	DM	vH	DM	vH	DM	vH	
																15,40	5,4	0,87	0,3	16,27	5,7	1949
																20,83	6,4	0,64	0,2	21,47	6,6	1950
2,99	0,8	0,31	0,1	0,13	0,0	3,43	0,9	2,21	0,6	0,96	0,2	0,23	0,1	3,40	0,9	25,86	7,0	0,67	0,2	26,53	7,2	1951
																						1952
																						1949 I. Viertelj.
																						II. "
																						III. "
																						IV. "
																13,23	5,2	1,12	0,4	14,35	5,6	1950 I. Viertelj.
																14,04	5,1	0,96	0,3	15,00	5,4	II. "
																13,36	4,6	0,63	0,2	13,99	4,8	III. "
																20,97	6,7	0,76	0,2	21,73	6,9	IV. "
																16,18	5,6	0,51	0,2	16,69	5,8	1951 I. Viertelj.
																21,04	6,8	0,65	0,2	21,69	7,0	II. "
1,43	0,4	0,18	0,1	0,06	0,0	1,67	0,5	1,97	0,6	0,71	0,2	0,15	0,0	2,83	0,8	15,94	4,7	0,55	0,2	16,49	4,9	III. "
4,53	1,2	0,40	0,1	0,38	0,1	5,31	1,4	3,03	0,8	1,55	0,4	0,50	0,1	5,08	1,3	30,14	7,9	0,85	0,2	30,99	8,1	IV. "
2,55	0,8	0,24	0,1	0,12	0,0	2,91	0,9	1,96	0,6	1,05	0,3	0,35	0,1	3,36	1,0	21,42	6,5	0,55	0,2	21,97	6,7	1952 I. Viertelj.
2,55	0,7	0,22	0,1	0,08	0,0	2,85	0,8	1,73	0,5	0,96	0,3	0,27	0,1	2,96	0,8	27,44	7,5	0,71	0,2	28,15	7,7	II. "
1,94	0,5	0,23	0,1	0,09	0,0	2,26	0,6	1,14	0,3	0,92	0,3	0,10	0,0	2,16	0,6	20,48	5,7	0,51	0,1	20,99	5,8	III. "
4,92	1,2	0,55	0,1	0,21	0,0	5,68	1,3	4,03	0,9	0,92	0,2	0,18	0,0	5,13	1,2	34,09	8,0	0,93	0,2	35,02	8,2	IV. "
																10,59	4,1	1,16	0,5	11,75	4,6	1950 Januar
																14,96	5,9	1,15	0,5	16,11	6,4	Februar
																14,13	5,2	1,05	0,4	15,18	5,6	März
																13,58	4,8	1,02	0,3	14,60	5,1	April
																13,52	5,0	0,96	0,4	14,48	5,4	Mai
																15,04	5,4	0,89	0,3	15,93	5,7	Juni
																11,41	3,9	0,54	0,2	11,95	4,1	Juli
																14,52	5,1	0,55	0,2	15,07	5,3	August
																14,13	4,8	0,81	0,3	14,94	5,1	September
																14,21	4,9	0,81	0,3	15,02	5,2	Oktober
																19,31	6,8	0,61	0,2	19,92	7,0	November
																29,41	7,9	0,85	0,2	30,26	8,1	Dezember
																18,58	6,6	0,45	0,2	19,03	6,8	1951 Januar
																14,70	5,2	0,57	0,2	15,27	5,4	Februar
																15,25	5,1	0,51	0,2	15,76	5,3	März
																19,63	6,8	0,58	0,2	20,21	7,0	April
																24,25	7,7	0,87	0,3	25,12	8,0	Mai
																19,23	5,9	0,51	0,2	19,74	6,1	Juni
1,60	0,5	0,33	0,1	0,06	0,0	1,99	0,6	1,32	0,4	0,59	0,2	0,25	0,1	2,16	0,7	14,90	4,6	0,73	0,2	15,63	4,8	Juli
1,74	0,5	0,04	0,0	0,01	0,0	1,79	0,5	2,37	0,7	0,70	0,2	0,13	0,0	3,20	1,0	16,77	5,0	0,34	0,1	17,11	5,1	August
0,93	0,3	0,18	0,1	0,12	0,0	1,23	0,4	2,21	0,7	0,84	0,2	0,09	0,0	3,14	0,9	16,15	4,7	0,60	0,2	16,75	4,9	September
3,05	0,9	0,24	0,1	0,36	0,1	3,65	1,0	1,55	0,4	1,04	0,3	0,62	0,2	3,21	0,9	21,86	6,2	1,37	0,4	23,23	6,6	Oktober
3,04	0,9	0,44	0,1	0,20	0,1	3,68	1,1	3,19	1,0	1,03	0,3	0,31	0,1	4,53	1,4	24,61	7,4	0,58	0,2	25,19	7,6	November
7,49	1,6	0,52	0,1	0,59	0,2	8,60	1,9	4,35	0,9	2,57	0,6	0,58	0,1	7,50	1,6	43,95	9,4	0,60	0,1	44,55	9,5	Dezember
1,82	0,6	0,20	0,1	0,03	0,0	2,05	0,6	1,41	0,4	1,22	0,4	0,48	0,2	3,11	1,0	20,53	6,5	0,46	0,1	20,99	6,6	1952 Januar
1,97	0,6	0,29	0,1	0,19	0,1	2,45	0,8	2,36	0,7	1,00	0,3	0,26	0,1	3,62	1,1	19,39	6,0	0,79	0,2	20,18	6,2	Februar
3,87	1,1	0,24	0,1	0,15	0,0	4,26	1,2	2,10	0,6	0,92	0,3	0,32	0,1	3,34	1,0	24,35	7,0	0,40	0,1	24,75	7,1	März
3,60	1,0	0,19	0,1	0,02	0,0	3,81	1,1	1,54	0,4	0,84	0,2	0,34	0,1	2,72	0,7	26,16	7,2	0,84	0,2	27,00	7,4	April
2,40	0,6	0,26	0,1	0,12	0,0	2,78	0,7	1,89	0,5	1,22	0,3	0,24	0,1	3,35	0,9	30,31	8,0	0,56	0,2	30,87	8,2	Mai
1,65	0,5	0,20	0,1	0,11	0,0	1,96	0,5	1,76	0,5	0,83	0,2	0,22	0,1	2,81	0,8	25,85	7,3	0,74	0,2	26,59	7,5	Juni
1,46	0,4	0,19	0,0	0,02	0,0	1,67	0,4	0,94	0,3	0,59	0,2	0,08	0,0	1,61	0,5	22,98	6,2	0,65	0,1	23,63	6,3	Juli
1,52	0,4	0,13	0,0	0,13	0,0	1,78	0,5	0,85	0,2	0,87	0,3	0,08	0,0	1,80	0,5	17,95	4,9	0,35	0,1	18,30	5,0	August
2,83	0,8	0,38	0,1	0,13	0,0	3,34	0,9	1,64	0,5	1,29	0,4	0,14	0,0	3,07	0,9	20,50	5,8	0,54	0,2	21,04	6,0	September
3,99	1,0	0,31	0,1	0,21	0,1	4,51	1,2	3,66	0,9	0,62	0,2	0,13	0,0	4,41	1,1	23,34	6,1	0,88	0,2	24,22	6,3	Oktober
3,45	1,0	0,43	0,1	0,20	0,0	4,08	1,1	2,25	0,6	1,13	0,3	0,15	0,0	3,53	1,0	23,55	6,5	1,10	0,3	24,65	6,8	November
7,31	1,4	0,92	0,2	0,21	0,0	8,44	1,6	6,18	1,2	1,00	0,2	0,28	0,0	7,46	1,4	55,39	10,4	0,81	0,2	56,20	10,6	Dezember

bis 31.3.51 von 200-350 DM; ab 1.4.51 von 240-400 DM monatlich.

Zeitraum	186 L			186 H			186 G			186 S			186 LHGS			187 L			187 H			187 G		
	Männerschuhe (Neuanschaffungen)															Frauenschuhe								
	Lederschuhe			Hausschuhe			Gummischuhe			Sonstige Schuhe			insgesamt			Lederschuhe			Hausschuhe			Gummischuhe		
	Paar	DM	vH	Paar	DM	vH	Paar	DM	vH	Paar	DM	vH	Paar	DM	vH	Paar	DM	vH	Paar	DM	vH	Paar	DM	vH
1949	
1950	
1951	
1952	0,053	1,61	0,4	0,020	0,14	0,0	0,002	0,04	0,0	0,008	0,08	0,0	0,083	1,87	0,5	0,079	2,15	0,6	0,043	0,35	0,1	0,001	0,03	0,0
1949 I. Viertelj.	
II. "	
III. "	
IV. "	
1950 I. Viertelj.	
II. "	
III. "	
IV. "	
1951 I. Viertelj.	
II. "	
III. "	0,058	1,59	0,5	0,012	0,06	0,0	—	—	—	0,017	0,34	0,1	0,087	1,99	0,6	0,052	1,51	0,5	0,018	0,11	0,0	—	—	—
IV. "	0,045	1,58	0,4	0,055	0,44	0,1	0,003	0,03	0,0	0,003	0,02	0,0	0,106	2,07	0,5	0,076	2,64	0,7	0,080	0,71	0,2	0,001	0,01	0,0
1952 I. "	0,049	1,40	0,4	0,009	0,05	0,0	0,003	0,05	0,0	0,004	0,07	0,0	0,065	1,57	0,5	0,046	1,40	0,4	0,015	0,10	0,0	0,001	0,03	0,0
II. "	0,064	1,96	0,5	0,004	0,04	0,0	—	—	—	0,009	0,11	0,0	0,077	2,11	0,6	0,099	2,58	0,7	0,017	0,12	0,0	0,001	0,02	0,0
III. "	0,048	1,35	0,4	0,013	0,08	0,0	0,004	0,05	0,0	0,016	0,15	0,0	0,081	1,63	0,4	0,076	1,82	0,5	0,025	0,18	0,0	0,002	0,04	0,0
IV. "	0,051	1,71	0,4	0,055	0,40	0,1	0,002	0,05	0,0	0,003	0,01	0,0	0,111	2,17	0,5	0,094	2,80	0,7	0,114	0,99	0,2	0,001	0,02	0,0
1950 Januar	
Februar	
März	
April	
Mai	
Juni	
Juli	
August	
September	
Oktober	
November	
Dezember	
1951 Januar	
Februar	
März	
April	
Mai	
Juni	
Juli	0,077	2,24	0,7	0,014	0,08	0,0	—	—	—	0,027	0,47	0,2	0,118	2,79	0,9	0,054	1,38	0,4	0,032	0,20	0,1	—	—	—
August	0,052	1,26	0,4	0,017	0,06	0,0	—	—	—	0,017	0,40	0,1	0,086	1,72	0,5	0,048	1,32	0,4	0,017	0,12	0,0	—	—	—
September	0,045	1,26	0,4	0,004	0,05	0,0	—	—	—	0,008	0,15	0,0	0,057	1,46	0,4	0,053	1,83	0,5	0,004	0,02	0,0	—	—	—
Oktober	0,034	1,07	0,3	0,011	0,07	0,0	0,004	0,02	0,0	0,004	0,03	0,0	0,053	1,19	0,3	0,042	1,29	0,4	0,038	0,36	0,1	—	—	—
November	0,034	1,48	0,5	0,023	0,16	0,1	0,004	0,08	0,0	0,004	0,04	0,0	0,065	1,76	0,5	0,040	1,27	0,4	0,050	0,48	0,1	—	—	—
Dezember	0,068	2,19	0,5	0,131	1,08	0,2	—	—	—	—	—	—	0,199	3,27	0,7	0,147	5,37	1,1	0,151	1,28	0,3	0,004	0,03	0,0
1952 Januar	0,080	2,15	0,7	0,015	0,08	0,0	0,004	0,09	0,0	0,008	0,14	0,0	0,107	2,46	0,8	0,040	1,47	0,5	0,015	0,12	0,0	0,004	0,09	0,0
Februar	0,043	1,54	0,5	0,008	0,04	0,0	0,004	0,05	0,0	—	—	—	0,055	1,63	0,5	0,051	1,16	0,4	0,023	0,14	0,0	—	—	—
März	0,024	0,52	0,2	0,004	0,03	0,0	—	—	—	0,004	0,06	0,0	0,032	0,61	0,2	0,048	1,57	0,5	0,008	0,03	0,0	—	—	—
April	0,044	1,36	0,4	—	—	—	—	—	—	0,004	0,06	0,0	0,048	1,42	0,4	0,081	2,33	0,6	0,016	0,10	0,0	0,004	0,06	0,0
Mai	0,088	2,81	0,8	0,004	0,07	0,0	—	—	—	0,012	0,18	0,0	0,104	3,06	0,8	0,112	2,69	0,7	0,024	0,16	0,0	—	—	—
Juni	0,061	1,71	0,5	0,008	0,06	0,0	—	—	—	0,012	0,08	0,0	0,081	1,85	0,5	0,105	2,73	0,8	0,012	0,09	0,0	—	—	—
Juli	0,069	1,91	0,5	0,004	0,01	0,0	—	—	—	0,031	0,35	0,1	0,104	2,27	0,6	0,111	2,43	0,7	0,027	0,15	0,0	—	—	—
August	0,046	1,42	0,4	0,012	0,10	0,0	—	—	—	0,012	0,09	0,0	0,070	1,61	0,4	0,077	1,87	0,5	0,023	0,15	0,0	—	—	—
September	0,029	0,73	0,2	0,022	0,12	0,0	0,011	0,15	0,0	0,004	0,02	0,0	0,066	1,02	0,3	0,040	1,16	0,3	0,026	0,23	0,1	0,007	0,12	0,0
Oktober	0,030	1,18	0,3	0,030	0,22	0,1	0,007	0,14	0,0	0,004	0,01	0,0	0,071	1,55	0,4	0,049	0,99	0,3	0,067	0,52	0,1	—	—	—
November	0,038	1,17	0,3	0,015	0,08	0,0	—	—	—	0,004	0,01	0,0	0,057	1,26	0,3	0,068	2,21	0,6	0,053	0,42	0,1	0,004	0,05	0,0
Dezember	0,086	2,80	0,5	0,120	0,89	0,2	—	—	—	—	—	—	0,206	3,69	0,7	0,165	5,19	1,0	0,222	2,03	0,4	—	—	—

Anmerkung: Die Ziffern 1 bis 255 im Tabellenkopf entsprechen den Positionsnummern des für die Gliederung maßgebenden Verzeichnisses der Waren und Leistungen. — 1) Verbrauchsausgaben

Einzelpositionen des Verzeichnisses der Waren und Leistungen
der mittleren Verbrauchergruppe 1)

187 S			187 LHGS			188 L			188 H			188 G			188 S			188 LHGS			Zeitraum
(Neuanschaffungen)									Knabenschuhe (Neuanschaffungen)												
Sonstige Schuhe			insgesamt			Lederschuhe			Hautschuhe			Gummischuhe			Sonstige Schuhe			insgesamt			
Paar	DM	vH	Paar	DM	vH	Paar	DM	vH	Paar	DM	vH	Paar	DM	vH	Paar	DM	vH	Paar	DM	vH	
.	1949
.	1950
.	1951
0,012	0,15	0,0	0,135	2,68	0,7	0,089	1,76	0,5	0,053	0,26	0,1	0,006	0,08	0,0	0,032	0,29	0,1	0,228	2,39	0,6	1952
.	1949 I. Viertelj.
.	II. "
.	III. "
.	IV. "
.	1950 I. Viertelj.
.	II. "
.	III. "
.	IV. "
.	1951 I. Viertelj.
.	II. "
0,031	0,38	0,1	0,101	2,00	0,6	0,037	0,73	0,2	0,034	0,14	0,0	0,003	0,02	0,0	0,028	0,26	0,1	0,102	1,15	0,3	III. "
0,004	0,08	0,0	0,161	3,44	0,9	0,089	1,97	0,5	0,089	0,43	0,1	0,018	0,20	0,1	0,010	0,12	0,0	0,206	2,72	0,7	IV. "
0,004	0,02	0,0	0,066	1,55	0,5	0,063	1,35	0,4	0,020	0,08	0,0	0,001	0,01	0,0	0,004	0,03	0,0	0,088	1,47	0,4	1952 I. Viertelj.
0,013	0,10	0,0	0,130	2,82	0,8	0,093	1,71	0,5	0,052	0,30	0,1	—	—	—	0,074	0,81	0,2	0,219	2,82	0,8	II. "
0,021	0,25	0,1	0,124	2,29	0,6	0,061	0,95	0,3	0,039	0,18	0,0	—	—	—	0,044	0,29	0,1	0,144	1,42	0,4	III. "
0,010	0,29	0,1	0,219	4,10	1,0	0,139	3,01	0,7	0,101	0,48	0,1	0,024	0,29	0,1	0,007	0,05	0,0	0,271	3,83	0,9	IV. "
.	1950 Januar
.	Februar
.	März
.	April
.	Mai
.	Juni
.	Juli
.	August
.	September
.	Oktober
.	November
.	Dezember
.	1951 Januar
.	Februar
.	März
.	April
.	Mai
.	Juni
0,050	0,51	0,2	0,136	2,09	0,6	0,036	0,66	0,2	0,023	0,08	0,0	0,009	0,06	0,0	0,054	0,51	0,2	0,122	1,31	0,4	Juli
0,035	0,43	0,1	0,100	1,87	0,6	0,031	0,55	0,2	0,031	0,13	0,0	—	—	—	0,026	0,13	0,0	0,088	0,81	0,2	August
0,008	0,18	0,1	0,065	2,03	0,6	0,045	0,98	0,3	0,049	0,23	0,1	—	—	—	0,004	0,13	0,0	0,098	1,34	0,4	September
0,004	0,02	0,0	0,084	1,67	0,5	0,079	1,67	0,5	0,068	0,30	0,1	0,004	0,02	0,0	0,019	0,16	0,0	0,170	2,15	0,6	Oktober
0,004	0,03	0,0	0,094	1,78	0,6	0,073	1,39	0,4	0,057	0,25	0,1	0,011	0,13	0,0	0,004	0,02	0,0	0,145	1,79	0,5	November
0,004	0,18	0,0	0,306	6,86	1,5	0,116	2,85	0,6	0,143	0,74	0,2	0,040	0,47	0,1	0,008	0,18	0,0	0,307	4,24	0,9	Dezember
0,004	0,01	0,0	0,063	1,69	0,5	0,034	0,65	0,2	0,027	0,10	0,0	—	—	—	0,004	0,04	0,0	0,065	0,79	0,2	1952 Januar
0,008	0,05	0,0	0,182	1,35	0,4	0,051	1,02	0,3	0,012	0,06	0,0	—	—	—	0,008	0,06	0,0	0,071	1,14	0,4	Februar
—	—	—	0,056	1,60	0,4	0,104	2,36	0,7	0,020	0,08	0,0	0,004	0,04	0,0	—	—	—	0,128	2,48	0,7	März
0,012	0,09	0,0	0,113	2,58	0,7	0,109	1,77	0,5	0,048	0,27	0,1	—	—	—	0,069	0,72	0,2	0,226	2,76	0,8	April
0,028	0,20	0,1	0,164	3,05	0,8	0,096	1,80	0,5	0,048	0,28	0,1	—	—	—	0,076	0,86	0,2	0,220	2,94	0,8	Mai
—	—	—	0,117	2,82	0,8	0,073	1,57	0,4	0,061	0,36	0,1	—	—	—	0,077	0,84	0,2	0,211	2,77	0,8	Juni
0,050	0,60	0,2	0,188	3,18	0,8	0,073	1,06	0,3	0,050	0,26	0,1	—	—	—	0,061	0,46	0,1	0,184	1,78	0,5	Juli
0,012	0,15	0,0	0,112	2,17	0,6	0,058	0,96	0,3	0,023	0,11	0,0	—	—	—	0,054	0,29	0,1	0,135	1,36	0,4	August
—	—	—	0,073	1,51	0,4	0,051	0,82	0,2	0,044	0,18	0,1	—	—	—	0,018	0,12	0,0	0,113	1,12	0,3	September
0,004	0,02	0,0	0,120	1,53	0,4	0,112	2,11	0,6	0,097	0,51	0,1	0,030	0,36	0,1	0,007	0,05	0,0	0,246	3,03	0,8	Oktober
0,004	0,12	0,0	0,129	2,80	0,8	0,102	2,56	0,7	0,068	0,30	0,1	0,015	0,20	0,1	0,011	0,08	0,0	0,196	3,14	0,9	November
0,023	0,74	0,1	0,410	7,96	1,5	0,203	4,37	0,8	0,139	0,62	0,1	0,026	0,33	0,1	0,004	0,01	0,0	0,372	5,33	1,0	Dezember

bis 31.3.51 von 200 - 350 DM, ab 1.4.51 von 240 - 400 DM monatlich.

noch: 4. Monatliche Einnahmen und Ausgaben je Haushaltung nach
4-Personen-Arbeitnehmerhaushaltungen

Zeitraum	189 L			189 H			189 G			189 S			189 LHGS			186-189			190		191		186-191					
	Mädchenschuhe (Neuanschaffungen)																								Schuhe und Zubehör			
	Lederschuhe			Hausschuhe			Gummischuhe			Sonstige Schuhe			insgesamt			Neuanschaffungen			Reparatur und Anfertigung		insgesamt							
	Paar	DM	vH	Paar	DM	vH	Paar	DM	vH	Paar	DM	vH	Paar	DM	vH	Paar	DM	vH	DM	vH			DM	vH				
1949						
1950	7,11	2,5	.	.	3,26 ²⁾	1,1 ¹⁾	10,37	3,6				
1951	8,28	2,5	0,35	0,1	3,27	1,0	11,90	3,6				
1952	0,095	1,83	0,5	0,050	0,23	0,1	0,005	0,06	0,0	0,025	0,19	0,0	0,236	2,31	0,6	0,682	9,25	2,4	0,41	0,1	3,11	0,9	12,77	3,4				
1949 I. Viertelj.					
II. "					
III. "					
IV. "					
1950 I. Viertelj.	4,76	1,8	.	.	3,08 ²⁾	1,2	7,84	3,0				
II. "	7,33	2,6	.	.	3,52 ²⁾	1,3	10,85	3,9				
III. "	7,00	2,5	0,38	0,1	2,94	1,0	10,32	3,6				
IV. "	9,35	2,9	0,31	0,1	2,83	0,9	12,49	3,9				
1951 I. Viertelj.	6,75	2,4	0,30	0,1	2,89	1,0	9,94	3,5				
II. "	8,76	2,9	0,35	0,1	3,46	1,1	12,57	4,1				
III. "	0,061	1,08	0,3	0,024	0,17	0,0	—	—	—	0,026	0,16	0,0	0,111	1,41	0,4	0,401	6,55	1,9	0,34	0,1	3,51	1,0	10,40	3,1				
IV. "	0,100	2,31	0,6	0,088	0,47	0,1	0,004	0,04	0,0	0,001	0,01	0,0	0,193	2,83	0,7	0,666	11,06	2,9	0,43	0,1	3,19	0,8	14,68	3,8				
1952 I. Viertelj.	0,067	1,38	0,4	0,025	0,10	0,0	0,005	0,05	0,0	0,003	0,02	0,0	0,100	1,55	0,5	0,319	6,14	1,8	0,53	0,2	3,00	0,9	9,67	2,9				
II. "	0,139	2,39	0,7	0,030	0,14	0,0	—	—	—	0,033	0,40	0,1	0,202	2,93	0,8	0,628	10,68	2,9	0,43	0,1	3,17	0,9	14,28	3,9				
III. "	0,063	1,09	0,3	0,048	0,19	0,0	0,001	0,00	0,0	0,056	0,31	0,1	0,168	1,59	0,4	0,517	6,93	1,9	0,31	0,1	3,24	0,9	10,48	2,9				
IV. "	0,110	2,45	0,6	0,096	0,50	0,1	0,014	0,17	0,0	0,007	0,05	0,0	0,227	3,17	0,7	0,828	13,27	3,1	0,38	0,1	3,01	0,7	16,66	3,9				
1950 Januar	5,01	2,0	.	.	3,13 ²⁾	1,2 ¹⁾	8,14	3,2				
Februar	4,18	1,6	.	.	2,65 ²⁾	1,1 ¹⁾	6,83	2,7				
März	5,09	1,8	.	.	3,45 ²⁾	1,3 ¹⁾	8,54	3,1				
April	6,90	2,5	.	.	3,24 ²⁾	1,1 ¹⁾	10,14	3,6				
Mai	8,84	3,3	.	.	3,46 ²⁾	1,3 ¹⁾	12,30	4,6				
Juni	6,25	2,2	.	.	3,86 ²⁾	1,4 ¹⁾	10,11	3,6				
Juli	6,22	2,1	0,44	0,2	2,96	1,0	9,62	3,3				
August	7,37	2,6	0,27	0,1	2,34	0,8	9,98	3,5				
September	7,40	2,5	0,44	0,1	3,52	1,2	11,36	3,8				
Oktober	6,44	2,3	0,33	0,1	3,01	1,0	9,78	3,4				
November	7,58	2,8	0,36	0,1	2,71	0,9	10,65	3,8				
Dezember	14,04	3,8	0,24	0,1	2,77	0,7	17,05	4,6				
1951 Januar	7,24	2,6	0,26	0,1	2,80	1,0	10,30	3,7				
Februar	6,73	2,4	0,29	0,1	2,88	1,0	9,90	3,5				
März	6,28	2,1	0,34	0,1	2,99	1,0	9,61	3,2				
April	6,67	2,3	0,38	0,1	3,42	1,2	10,47	3,6				
Mai	9,32	3,0	0,33	0,1	3,45	1,1	13,10	4,2				
Juni	10,28	3,1	0,35	0,1	3,51	1,1	14,14	4,3				
Juli	0,072	1,24	0,4	0,023	0,19	0,1	—	—	—	0,041	0,25	0,1	0,136	1,68	0,5	0,512	7,87	2,4	0,34	0,1	3,56	1,1	11,77	3,6				
August	0,061	0,95	0,3	0,013	0,08	0,0	—	—	—	0,026	0,15	0,0	0,100	1,18	0,3	0,374	5,58	1,6	0,33	0,1	3,65	1,1	9,56	2,8				
September	0,049	1,04	0,3	0,037	0,24	0,1	—	—	—	0,012	0,08	0,0	0,098	1,36	0,4	0,318	6,19	1,8	0,35	0,1	3,33	1,0	9,87	2,9				
Oktober	0,091	1,64	0,5	0,064	0,35	0,1	—	—	—	0,004	0,02	0,0	0,159	2,01	0,6	0,466	7,02	2,0	0,44	0,1	3,36	1,0	10,82	3,1				
November	0,088	2,19	0,7	0,040	0,17	0,1	0,004	0,06	0,0	—	—	—	0,132	2,42	0,7	0,436	7,75	2,3	0,44	0,2	3,50	1,1	11,69	3,6				
Dezember	0,120	3,09	0,7	0,159	0,89	0,2	0,008	0,06	0,0	—	—	—	0,287	4,04	0,8	1,099	18,41	3,9	0,40	0,1	2,73	0,6	21,54	4,6				
1952 Januar	0,065	1,38	0,4	0,023	0,11	0,0	0,015	0,15	0,0	0,004	0,01	0,0	0,107	1,65	0,5	0,342	6,59	2,0	0,47	0,2	2,96	0,9	10,02	3,1				
Februar	0,031	0,59	0,2	0,027	0,09	0,0	—	—	—	—	—	—	0,058	0,68	0,2	0,266	4,80	1,5	0,58	0,2	3,25	1,0	8,63	2,7				
März	0,104	2,17	0,6	0,024	0,10	0,0	—	—	—	0,004	0,05	0,0	0,132	2,32	0,7	0,348	7,01	2,0	0,55	0,2	2,78	0,8	10,34	3,0				
April	0,177	3,16	0,9	0,016	0,04	0,0	—	—	—	0,006	0,47	0,1	0,199	3,67	1,0	0,586	10,43	2,9	0,49	0,1	3,45	1,0	14,37	4,0				
Mai	0,160	2,59	0,7	0,028	0,11	0,0	—	—	—	0,040	0,31	0,1	0,228	3,01	0,8	0,716	12,06	3,2	0,46	0,1	3,09	0,8	15,61	4,1				
Juni	0,081	1,42	0,4	0,045	0,27	0,1	—	—	—	0,053	0,43	0,1	0,179	2,12	0,6	0,588	9,56	2,7	0,34	0,1	2,96	0,8	12,86	3,6				
Juli	0,084	1,44	0,4	0,050	0,21	0,1	—	—	—	0,076	0,37	0,1	0,210	2,02	0,5	0,686	9,25	2,4	0,32	0,1	3,01	0,8	12,58	3,3				
August	0,027	0,35	0,1	0,027	0,08	0,0	—	—	—	0,077	0,48	0,1	0,131	0,91	0,2	0,448	6,05	1,6	0,24	0,1	2,94	0,8	9,23	2,5				
September	0,077	1,48	0,4	0,066	0,28	0,1	0,004	0,01	0,0	0,015	0,06	0,0	0,162	1,83	0,5	0,414	5,48	1,5	0,37	0,1	3,78	1,1	9,63	2,7				
Oktober	0,075	1,72	0,5	0,067	0,35	0,1	—	—	—	0,004	0,02	0,0	0,146	2,09	0,6	0,583	8,20	2,2	0,37	0,1	3,21	0,8	11,78	3,1				
November	0,098	2,06	0,5	0,086	0,44	0,1	0,015	0,19	0,1	0,007	0,08	0,0	0,206	2,77	0,8	0,588	9,97	2,8	0,42	0,1	3,13	0,8	13,52	3,7				
Dezember	0,158	3,57	0,7	0,135	0,71	0,1	0,026	0,32	0,1	0,011	0,06	0,0	0,330	4,66	0,9	1,318	21,64	4,1	0,34	0,1	2,71	0,5	24,69	4,7				

Anmerkung: Die Ziffern 1 bis 255 im Tabellkopf entsprechen den Positionsnummern des für die Gliederung maßgebenden Verzeichnisses der Waren und Leistungen. — 1) Verbrauchsausgaben

Einzelpositionen des Verzeichnisses der Waren und Leistungen
der mittleren Verbrauchergruppe 1)

192		193		194		195		196		192-196		197		198		192-198		Zeitraum
Unterkleidung (Leibwäsche)																		
Neuschaffungen										Reparatur und Anfertigung								
Männerwäsche		Frauenwäsche		Knabenwäsche		Mädchenwäsche		Säuglingswäsche		insgesamt		Material		Kosten		insgesamt		
DM	vH	DM	vH	DM	vH	DM	vH	DM	vH	DM	vH	DM	vH	DM	vH	DM	vH	
.	7,76	2,8	.	.	1,19 ²⁾	0,4 ²⁾	8,95	3,2	1949
.	8,61	2,6	1,77	0,5	0,20	0,1	10,58	3,2	1950
3,19	0,9	3,37	0,9	1,50	0,4	1,29	0,3	0,12	0,0	9,47	2,5	1,87	0,5	0,20	0,1	11,54	3,1	1951
.	1952
.	1949 I. Viertelj.
.	II. "
.	III. "
.	IV. "
.	6,92	2,6	.	.	0,96 ²⁾	0,4 ²⁾	7,88	3,0	1950 I. Viertelj.
.	7,36	2,7	.	.	0,61 ²⁾	0,2 ²⁾	7,97	2,9	II. "
.	6,77	2,3	1,05	0,4	0,13	0,0	7,95	2,7	III. "
.	9,98	3,1	1,82	0,6	0,20	0,1	12,00	3,8	IV. "
.	7,09	2,4	1,67	0,6	0,18	0,1	8,94	3,1	1951 I. Viertelj.
.	7,31	2,3	1,43	0,5	0,24	0,1	8,98	2,9	II. "
2,85	0,9	2,70	0,8	1,04	0,3	1,10	0,3	0,16	0,0	7,85	2,4	1,54	0,5	0,13	0,0	9,52	2,9	III. "
4,54	1,2	3,92	1,0	1,91	0,5	1,71	0,4	0,12	0,0	12,20	3,2	2,45	0,6	0,25	0,1	14,90	3,9	IV. "
2,28	0,7	2,41	0,7	0,98	0,3	1,21	0,4	0,20	0,1	7,08	2,1	1,74	0,5	0,24	0,1	9,06	2,7	1952 I. Viertelj.
2,64	0,7	3,23	0,9	1,60	0,4	1,32	0,4	0,12	0,0	8,91	2,5	1,40	0,4	0,17	0,0	10,48	2,9	II. "
2,83	0,8	2,89	0,8	1,23	0,3	1,06	0,3	0,07	0,0	8,08	2,2	1,40	0,4	0,17	0,0	9,65	2,6	III. "
5,01	1,2	4,97	1,2	2,18	0,5	1,56	0,4	0,09	0,0	13,81	3,3	2,94	0,7	0,21	0,0	16,96	4,0	IV. "
.	6,05	2,4	.	.	1,25 ²⁾	0,5 ²⁾	7,30	2,9	1950 Januar
.	7,05	2,8	.	.	0,87 ²⁾	0,3 ²⁾	7,92	3,1	Februar
.	7,68	2,8	.	.	0,75 ²⁾	0,3 ²⁾	8,43	3,1	März
.	7,31	2,6	.	.	0,54 ²⁾	0,2 ²⁾	7,85	2,8	April
.	7,98	2,9	.	.	0,69 ²⁾	0,3 ²⁾	8,67	3,2	Mai
.	6,80	2,5	.	.	0,60 ²⁾	0,2 ²⁾	7,40	2,7	Juni
.	7,19	2,5	1,20	0,4	0,14	0,0	8,53	2,9	Juli
.	7,58	2,7	0,93	0,3	0,12	0,0	8,63	3,0	August
.	5,53	2,0	1,01	0,3	0,14	0,0	6,68	2,3	September
.	6,31	2,1	1,67	0,6	0,15	0,1	8,13	2,8	Oktober
.	6,50	2,3	1,48	0,5	0,29	0,1	8,27	2,9	November
.	17,12	4,7	2,32	0,6	0,17	0,0	19,61	5,3	Dezember
.	7,30	2,5	2,22	0,8	0,14	0,1	9,66	3,4	1951 Januar
.	7,46	2,7	1,51	0,5	0,25	0,1	9,22	3,3	Februar
.	6,50	2,1	1,30	0,5	0,15	0,1	7,95	2,7	März
.	6,10	2,0	1,48	0,5	0,15	0,1	7,73	2,6	April
.	7,28	2,3	1,27	0,4	0,25	0,1	8,80	2,8	Mai
.	8,56	2,6	1,53	0,5	0,32	0,1	10,41	3,2	Juni
3,43	1,1	2,91	0,9	0,99	0,3	1,02	0,3	0,08	0,0	8,43	2,6	1,21	0,4	0,12	0,0	9,76	3,0	Juli
2,82	0,8	3,13	0,9	1,11	0,3	1,15	0,4	0,21	0,1	8,42	2,5	1,63	0,5	0,13	0,0	10,18	3,0	August
2,30	0,7	2,05	0,6	1,03	0,3	1,12	0,3	0,19	0,1	6,69	2,0	1,78	0,5	0,16	0,1	8,63	2,6	September
1,73	0,5	2,54	0,7	0,96	0,3	1,31	0,4	0,11	0,0	6,65	1,9	2,01	0,6	0,24	0,1	8,90	2,6	Oktober
2,45	0,7	1,84	0,6	0,97	0,3	0,88	0,3	0,12	0,0	6,26	1,9	2,50	0,7	0,19	0,1	8,95	2,7	November
9,43	2,0	7,37	1,6	3,82	0,8	2,94	0,6	0,13	0,0	23,69	5,0	2,83	0,6	0,33	0,1	26,85	5,7	Dezember
2,50	0,8	2,70	0,8	0,93	0,3	1,35	0,4	0,18	0,1	7,66	2,4	1,68	0,5	0,18	0,1	9,52	3,0	1952 Januar
2,48	0,8	2,38	0,7	1,17	0,4	1,10	0,3	0,13	0,0	7,26	2,2	1,80	0,5	0,23	0,1	9,29	2,8	Februar
1,84	0,5	2,16	0,6	0,85	0,2	1,17	0,3	0,29	0,1	6,31	1,8	1,75	0,5	0,31	0,1	8,37	2,4	März
2,89	0,8	3,23	0,9	2,13	0,6	1,84	0,5	0,10	0,0	10,19	2,8	1,10	0,3	0,14	0,1	11,43	3,2	April
2,55	0,7	3,52	1,0	1,29	0,3	1,18	0,3	0,03	0,0	8,57	2,3	1,44	0,4	0,12	0,0	10,13	2,7	Mai
2,50	0,7	2,93	0,8	1,37	0,4	0,94	0,3	0,23	0,1	7,97	2,2	1,65	0,5	0,26	0,1	9,88	2,8	Juni
4,74	1,3	3,78	1,0	1,46	0,4	1,29	0,3	0,01	0,0	11,28	3,0	1,21	0,4	0,17	0,0	12,66	3,4	Juli
2,14	0,6	2,42	0,7	1,10	0,3	0,72	0,2	0,14	0,0	6,52	1,8	1,42	0,4	0,12	0,0	8,06	2,2	August
1,62	0,5	2,49	0,7	1,12	0,3	1,17	0,3	0,06	0,0	6,46	1,9	1,56	0,4	0,22	0,1	8,24	2,4	September
1,94	0,5	2,54	0,7	1,23	0,3	1,08	0,3	0,13	0,0	6,92	1,7	2,46	0,7	0,18	0,1	9,56	2,5	Oktober
2,62	0,7	3,03	0,8	1,28	0,4	0,87	0,2	0,05	0,0	7,85	2,1	2,43	0,7	0,24	0,1	10,52	2,9	November
10,49	2,0	9,33	1,8	4,03	0,8	2,73	0,5	0,09	0,0	26,67	5,1	3,92	0,7	0,21	0,0	30,80	5,8	Dezember

bis 31.3.51 von 200-350 DM, ab 1.4.51 von 240-400 DM monatlich. — 2) Einschl. Reparatur- und Anfertigungsmaterial.

Zeitraum	199		200		201		202		199-202		203		199-203		173-203		204		205		206		207		204-207			
	Sonstiger persönlicher Bedarf																											
	Neuanschaffungen												Reparaturen		insgesamt		Bekleidung insgesamt		Putz- und Waschlöhne		Wasch- und Einweichmittel		Schuh- und Bodenpflegemittel		Sonstiges, auch Desinfektionsmittel		Reinigung von Kleidung, Wohnung und Einrichtung	
	Spinnstoffwaren		Lederwaren		Schmuck-sachen		Sonstige waren		insgesamt																			
	DM	vH	DM	vH	DM	vH	DM	vH	DM	vH	DM	vH	DM	vH	DM	vH	DM	vH	DM	vH	DM	vH	DM	vH	DM	vH	DM	vH
1949	5,02	1,8
1950	3,22	1,1	.	.	38,81	13,6	5,39	1,9
1951	3,96	1,2	.	.	47,91	14,6	6,42	2,0
1952	1,40	0,4	1,14	0,3	0,69	0,2	1,00	0,3	4,23	1,1	0,31	0,1	4,54	1,2	55,38	14,9	1,73	0,5	3,29	0,9	1,01	0,3	0,97	0,3	7,00	1,9		
1949 I. Viertelj.	33,41	12,8	5,03	1,9
II. "	33,07	12,2	5,23	1,9
III. "	24,93	9,3	5,04	1,9
IV. "	43,41	14,5	4,77	1,6
1950 I. Viertelj.	2,62	1,0	32,69	12,6	5,08	2,0
II. "	2,72	1,0	36,54	13,2	5,29	1,9
III. "	2,43	0,9	0,12	0,0	2,55	0,9	34,81	12,0	5,99	2,1
IV. "	4,79	1,5	0,21	0,1	5,00	1,6	51,22	16,2	5,20	1,6
1951 I. Viertelj.	2,34	0,8	0,17	0,1	2,51	0,9	38,08	13,3	6,15	2,1
II. "	2,91	0,9	0,28	0,1	3,19	1,0	46,43	15,0	6,44	2,1
III. "	0,63	0,2	0,83	0,2	0,22	0,1	0,77	0,2	2,45	0,7	0,33	0,1	2,78	0,8	39,19	11,7	1,26	0,4	3,38	1,0	1,01	0,3	0,92	0,3	6,57	2,0		
IV. "	2,48	0,7	2,26	0,6	0,92	0,2	1,32	0,3	6,98	1,8	0,39	0,1	7,37	1,9	67,94	17,7	1,53	0,4	3,12	0,8	0,96	0,2	0,94	0,2	6,55	1,7		
1952 I. Viertelj.	1,02	0,3	0,55	0,2	0,44	0,1	0,85	0,3	2,86	0,9	0,35	0,1	3,21	1,0	43,91	13,3	1,56	0,5	3,44	1,0	0,94	0,3	0,90	0,3	6,84	2,1		
II. "	0,83	0,2	0,70	0,2	0,52	0,1	0,78	0,2	2,83	0,7	0,28	0,1	3,11	0,8	56,02	15,3	1,81	0,5	3,32	0,9	1,04	0,3	0,97	0,3	7,14	1,9		
III. "	0,79	0,2	0,62	0,2	0,39	0,1	0,79	0,2	2,59	0,7	0,33	0,1	2,92	0,8	44,04	12,1	1,65	0,5	3,29	0,9	0,93	0,3	1,01	0,3	6,88	1,9		
IV. "	2,95	0,7	2,69	0,6	1,43	0,3	1,58	0,4	8,65	2,0	0,28	0,1	8,93	2,1	77,57	18,2	1,90	0,4	3,08	0,7	1,14	0,3	1,00	0,2	7,12	1,7		
1950 Januar	2,62	1,1	29,81	11,8	5,14	2,0
Februar	2,69	1,1	33,55	13,3	4,66	1,9
März	2,56	1,0	34,71	12,8	5,43	2,0
April	3,01	1,0	35,60	12,5	5,19	1,8
Mai	2,27	0,8	37,72	14,0	5,46	2,0
Juni	2,85	1,0	36,29	13,0	5,22	1,8
Juli	2,38	0,9	0,08	0,0	2,46	0,9	32,56	11,2	5,86	2,0
August	2,61	1,0	0,13	0,0	2,74	1,0	36,42	12,8	6,14	2,2
September	2,32	0,8	0,14	0,0	2,46	0,8	35,44	12,0	5,97	2,0
Oktober	2,25	0,7	0,19	0,1	2,44	0,8	35,37	12,2	5,15	1,8
November	2,66	1,0	0,11	0,0	2,77	1,0	41,61	14,7	5,40	1,9
Dezember	9,44	2,5	0,34	0,1	9,78	2,6	76,70	20,6	5,06	1,4
1951 Januar	2,31	0,8	0,16	0,1	2,47	0,9	41,46	14,8	5,87	2,1
Februar	2,36	0,8	0,23	0,1	2,59	0,9	36,98	13,1	5,90	2,1
März	2,36	0,8	0,12	0,0	2,48	0,8	35,80	12,0	6,67	2,2
April	3,75	1,3	0,21	0,1	3,96	1,4	42,37	14,6	6,51	2,2
Mai	2,60	0,8	0,24	0,1	2,84	0,9	49,86	15,9	6,35	2,0
Juni	2,39	0,8	0,38	0,1	2,77	0,9	47,06	14,5	6,43	2,0
Juli	0,62	0,2	0,64	0,2	0,10	0,0	0,59	0,2	1,95	0,6	0,24	0,0	2,19	0,6	39,35	12,0	0,99	0,3	3,35	1,0	1,05	0,3	0,93	0,3	6,32	1,9		
August	0,73	0,2	0,96	0,3	0,19	0,0	0,98	0,3	2,86	0,8	0,52	0,2	3,38	1,0	40,23	11,9	1,42	0,4	3,35	1,0	1,10	0,3	0,91	0,3	6,78	2,0		
September	0,54	0,2	0,87	0,2	0,38	0,1	0,73	0,2	2,52	0,7	0,24	0,1	2,76	0,8	38,01	11,2	1,37	0,4	3,44	1,0	0,89	0,3	0,92	0,3	6,62	2,0		
Oktober	1,25	0,4	1,14	0,3	0,22	0,1	0,61	0,2	3,22	1,0	0,22	0,0	3,44	1,0	46,39	13,3	1,52	0,4	3,37	1,0	0,88	0,2	0,99	0,3	6,76	1,9		
November	1,25	0,4	0,77	0,2	0,39	0,1	0,81	0,3	3,22	1,0	0,40	0,1	3,62	1,1	49,45	15,0	1,82	0,5	3,29	1,0	0,90	0,3	0,84	0,3	6,85	2,1		
Dezember	4,93	1,0	4,86	1,0	2,16	0,5	2,54	0,6	14,49	3,1	0,56	0,1	15,05	3,2	107,99	23,0	1,26	0,3	2,70	0,6	1,11	0,2	0,97	0,2	6,04	1,3		
1952 Januar	0,99	0,3	0,57	0,2	0,67	0,2	0,61	0,2	2,84	0,9	0,23	0,1	3,07	1,0	43,60	13,7	1,48	0,5	3,37	1,0	0,82	0,3	0,92	0,3	6,59	2,1		
Februar	1,28	0,4	0,61	0,2	0,39	0,1	0,97	0,3	3,25	1,0	0,53	0,2	3,78	1,2	41,88	12,9	1,12	0,3	3,29	1,0	0,92	0,3	0,81	0,3	6,14	1,9		
März	0,79	0,2	0,48	0,1	0,25	0,1	0,98	0,3	2,50	0,7	0,28	0,1	2,78	0,8	46,24	13,3	2,08	0,6	3,66	1,1	1,09	0,3	0,98	0,3	7,81	2,3		
April	0,79	0,2	0,80	0,2	0,85	0,2	0,73	0,2	3,17	0,8	0,26	0,1	3,43	0,9	56,23	15,5	2,10	0,6	3,42	0,9	0,96	0,3	1,01	0,3	7,49	2,1		
Mai	0,78	0,2	0,56	0,2	0,34	0,1	0,98	0,2	2,66	0,7	0,21	0,1	2,87	0,8	59,48	15,8	1,97	0,5	3,40	0,9	1,25	0,3	0,94	0,3	7,56	2,0		
Juni	0,92	0,2	0,74	0,2	0,37	0,1	0,64	0,2	2,67	0,7	0,34	0,1	3,01	0,8	52,34	14,7	1,37	0,4	3,15	0,9	0,90	0,2	0,95	0,3	6,37	1,8		
Juli	0,84	0,2	0,68	0,2	0,28	0,1	0,79	0,2	2,59	0,7	0,36	0,1	2,95	0,8	51,82	13,8	1,75	0,5	3,31	0,8	0,95	0,2	0,96	0,3	6,97	1,8		
August	0,63	0,2	0,46	0,1	0,21	0,1	0,75	0,2	2,05	0,6	0,21	0,0	2,26	0,6	37,85	10,3	1,53	0,4	3,29	0,9	0,91	0,2	1,03	0,3	6,76	1,8		
September	0,92	0,3	0,72	0,2	0,67	0,2																						

Einzelpositionen des Verzeichnisses der Waren und Leistungen
der mittleren Verbrauchergruppe ¹⁾

208		209		208 und 209		210		211		212		213		210-213		214		210-214		208-214		204-214		Zeitraum	
Körperpflege						Gesundheitspflege																			
Entgelte für Dienstleistungen		Gegenstände		insgesamt		Arzt		Zahnarzt		Krankenpflege		Sonstige Entgelte		Entgelte für Dienstleistungen insgesamt		Gegenstände		insgesamt		Körper- und Gesundheitspflege insgesamt		Reinigung und Körperpflege insgesamt			
DM	vH	DM	vH	DM	vH	DM	vH	DM	vH	DM	vH	DM	vH	DM	vH	DM	vH	DM	vH	DM	vH	DM	vH		
.	8,20	3,0	13,22	4,8	1949	
.	6,82	2,4	12,21	4,3	1950	
.	8,29	2,5	14,71	4,5	1951	
2,94	0,8	3,33	0,9	6,27	1,7	0,24	0,1	0,73	0,2	0,11	0,0	0,09	0,0	1,17	0,3	1,67	0,4	2,84	0,8	9,11	2,5	16,11	4,4	1952	
.	9,75	3,8	14,78	5,7	1949 I. Viertelj.	
.	8,56	3,2	13,79	5,1	II. "	
.	6,90	2,6	11,94	4,5	III. "	
.	6,99	2,3	11,76	3,9	IV. "	
.	6,59	2,5	11,67	4,5	1950 I. Viertelj.	
.	6,75	2,4	12,04	4,3	II. "	
.	6,48	2,2	12,47	4,3	III. "	
.	7,46	2,4	12,66	4,0	IV. "	
.	7,10	2,5	13,25	4,6	1951 I. Viertelj.	
.	7,11	2,3	13,55	4,4	II. "	
2,48	0,7	3,08	0,9	5,56	1,7	0,47	0,1	1,44	0,4	0,19	0,1	0,22	0,1	2,32	0,7	1,77	0,5	4,09	1,2	9,65	2,9	16,22	4,9	III. "	
2,76	0,7	3,63	1,0	6,39	1,7	0,33	0,1	0,62	0,2	0,16	0,0	0,14	0,0	1,25	0,3	1,64	0,4	2,89	0,7	9,28	2,4	15,83	4,1	IV. "	
2,50	0,8	2,99	0,9	5,49	1,7	0,29	0,1	0,63	0,2	0,13	0,0	0,07	0,0	1,12	0,3	1,85	0,6	2,97	0,9	8,46	2,5	15,30	4,6	1952 I. Viertelj.	
3,12	0,9	3,15	0,9	6,27	1,7	0,36	0,1	0,98	0,3	0,08	0,0	0,18	0,0	1,60	0,4	1,49	0,4	3,09	0,8	9,36	2,6	16,50	4,5	II. "	
2,73	0,7	3,24	0,9	5,97	1,6	0,09	0,0	0,59	0,2	0,06	0,0	0,04	0,0	0,78	0,2	1,58	0,4	2,36	0,6	8,33	2,3	15,21	4,2	III. "	
3,40	0,8	3,95	0,8	7,35	1,7	0,21	0,0	0,72	0,2	0,16	0,0	0,06	0,0	1,15	0,3	1,78	0,4	2,93	0,7	10,28	2,4	17,40	4,1	IV. "	
.	6,04	2,4	11,18	4,4	1950 Januar	
.	6,76	2,7	11,42	4,6	Februar	
.	6,98	2,6	12,41	4,6	März	
.	6,75	2,4	11,94	4,2	April	
.	6,04	2,3	11,50	4,3	Mai	
.	7,47	2,7	12,69	4,5	Juni	
.	6,21	2,2	12,07	4,2	Juli	
.	6,55	2,3	12,69	4,5	August	
.	6,69	2,3	12,66	4,3	September	
.	6,19	2,1	11,34	3,9	Oktober	
.	8,73	3,1	14,13	5,0	November	
.	7,46	2,0	12,52	3,4	Dezember	
.	6,23	2,2	12,10	4,3	1951 Januar	
.	7,73	2,7	13,63	4,8	Februar	
.	7,35	2,5	14,02	4,7	März	
.	6,56	2,3	13,07	4,5	April	
.	7,77	2,5	14,12	4,5	Mai	
.	7,03	2,2	13,46	4,2	Juni	
2,36	0,7	3,17	1,0	5,53	1,7	0,52	0,2	1,49	0,5	0,19	0,1	0,30	0,1	2,50	0,8	1,45	0,4	3,95	1,2	9,48	2,9	15,80	4,8	Juli	
2,47	0,7	2,98	0,9	5,45	1,6	0,24	0,1	2,03	0,6	—	—	0,13	0,0	2,40	0,7	2,28	0,7	4,68	1,4	10,13	3,0	16,91	5,0	August	
2,62	0,8	3,08	0,9	5,70	1,7	0,66	0,2	0,81	0,2	0,38	0,1	0,21	0,1	2,06	0,6	1,58	0,4	3,64	1,0	9,34	2,7	15,96	4,7	September	
2,21	0,6	2,91	0,9	5,12	1,5	0,16	0,0	0,66	0,2	0,15	0,0	0,30	0,1	1,27	0,3	1,65	0,5	2,92	0,8	8,04	2,3	14,80	4,2	Oktober	
2,39	0,7	3,22	1,0	5,61	1,7	0,50	0,1	0,59	0,2	0,23	0,1	0,05	0,0	1,37	0,4	1,29	0,4	2,66	0,8	8,27	2,5	15,12	4,6	November	
3,69	0,8	4,76	1,0	8,45	1,8	0,32	0,1	0,60	0,1	0,10	0,0	0,08	0,0	1,10	0,2	1,97	0,4	3,07	0,6	11,52	2,4	17,56	3,7	Dezember	
2,32	0,7	2,70	0,8	5,02	1,5	0,25	0,1	0,46	0,2	0,09	0,0	0,07	0,0	0,87	0,3	2,29	0,7	3,16	1,0	8,18	2,5	14,77	4,6	1952 Januar	
2,48	0,8	2,98	0,9	5,46	1,7	0,32	0,1	1,04	0,3	0,14	0,0	0,09	0,0	1,59	0,5	1,70	0,5	3,29	1,0	8,75	2,7	14,89	4,6	Februar	
2,69	0,8	3,30	0,9	5,99	1,7	0,31	0,1	0,38	0,1	0,17	0,1	0,04	0,0	0,90	0,3	1,55	0,4	2,45	0,7	8,44	2,4	16,25	4,7	März	
3,21	0,9	3,04	0,8	6,25	1,7	0,41	0,1	0,43	0,1	0,11	0,0	0,40	0,1	1,35	0,4	1,78	0,5	3,13	0,9	9,38	2,6	16,87	4,7	April	
3,66	1,0	3,33	0,9	6,99	1,8	0,26	0,1	0,87	0,2	0,01	0,0	0,03	0,0	1,17	0,3	1,41	0,4	2,58	0,7	9,57	2,5	17,13	4,5	Mai	
2,49	0,7	3,08	0,9	5,57	1,6	0,42	0,1	1,63	0,5	0,11	0,0	0,12	0,0	2,28	0,6	1,29	0,4	3,57	1,0	9,14	2,6	15,51	4,4	Juni	
3,12	0,8	3,35	0,9	6,47	1,7	0,10	0,0	0,56	0,2	0,04	0,0	0,02	0,0	0,72	0,2	1,71	0,5	2,43	0,7	8,90	2,4	15,87	4,2	Juli	
2,55	0,7	3,37	0,9	5,92	1,6	0,03	0,0	1,09	0,3	0,14	0,0	0,07	0,0	1,33	0,4	1,55	0,4	2,88	0,8	8,80	2,4	15,56	4,2	August	
2,51	0,7	3,01	0,9	5,52	1,6	0,14	0,0	0,11	0,0	—	—	0,05	0,0	0,30	0,1	1,48	0,4	1,78	0,5	7,30	2,1	14,21	4,0	September	
3,07	0,8	3,40	0,9	6,47	1,7	0,22	0,1	0,50	0,1	—	—	0,05	0,0	0,77	0,2	1,64	0,4	2,41	0,6	8,88	2,3	16,11	4,2	Oktober	
2,74	0,7	3,26	0,9	6,00	1,6	0,08	0,0	0,41	0,1	0,45	0,1	0,09	0,0	1,03	0,3	1,74	0,5	2,77	0,8	8,77	2,4	15,50	4,3	November	
4,40	0,8	5,19	1,0	9,59	1,8	0,33	0,1	1,26	0,2	0,04	0,0	0,03	0,0	1,66	0,3	1,95	0,4	3,61	0,7	13,20	2,5	20,59	3,9	Dezember	

bis 31.3.51 von 200 - 350 DM; ab 1.4.51 von 240 - 400 DM monatlich.

Zeitraum	215		216		215 und 216		217		218		219		215-219		220		221		222		223		222 und 223	
	Schulgeld		Schulbücher usw.		Schule insgesamt		Weitere Ausbildung		Bücher, Zeitungen, Zeitschriften		Sonstiges für Bildung und Unterricht		Bildung und Unterricht		Kirche		Ferien und Erholung		Sport		insgesamt			
	DM	vH	DM	vH	DM	vH	DM	vH	DM	vH	DM	vH	DM	vH	DM	vH	DM	vH	DM	vH	DM	vH	DM	vH
1949
1950
1951
1952	1,94	0,5	1,24	0,3	3,18	0,9	0,70	0,2	4,68	1,3	4,09	1,1	12,65	3,5	0,42	0,1	2,29	0,6	0,16	0,0	0,32	0,1	0,48	0,1
1949 I. Viertelj.
II. "
III. "
IV. "
1950 I. Viertelj.
II. "
III. "
IV. "
1951 I. Viertelj.
II. "
III. "	1,39	0,4	0,91	0,3	2,30	0,7	0,45	0,1	3,94	1,2	1,85	0,5	8,54	2,5	0,35	0,1	2,13	0,6	0,37	0,1	0,21	0,1	0,58	0,2
IV. "	1,56	0,4	1,08	0,3	2,64	0,7	0,62	0,2	4,76	1,2	7,61	2,0	15,63	4,1	0,41	0,1	0,34	0,1	0,09	0,0	0,25	0,1	0,34	0,1
1952 I. Viertelj.	1,75	0,5	0,86	0,3	2,61	0,8	0,85	0,3	4,61	1,4	2,18	0,7	10,25	3,1	0,43	0,1	0,31	0,1	0,07	0,0	0,25	0,1	0,32	0,1
II. "	2,20	0,6	1,99	0,5	4,19	1,1	0,64	0,2	4,54	1,2	2,32	0,6	11,69	3,2	0,52	0,1	2,19	0,6	0,16	0,0	0,12	0,0	0,28	0,1
III. "	1,68	0,5	0,99	0,3	2,67	0,7	0,71	0,2	4,15	1,1	2,87	0,8	10,40	2,8	0,30	0,1	6,08	1,7	0,29	0,1	0,06	0,0	0,35	0,1
IV. "	2,12	0,5	1,13	0,3	3,25	0,8	0,59	0,1	5,42	1,3	9,00	2,1	18,26	4,3	0,45	0,1	0,58	0,1	0,11	0,0	0,84	0,2	0,95	0,2
1950 Januar
Februar
März
April
Mai
Juni
Juli
August
September
Oktober
November
Dezember
1951 Januar
Februar
März
April
Mai
Juni
Juli	1,33	0,4	0,32	0,1	1,65	0,5	0,59	0,2	4,06	1,2	2,14	0,7	8,44	2,6	0,30	0,1	2,02	0,6	0,38	0,1	0,41	0,1	0,79	0,2
August	1,19	0,4	0,35	0,1	1,54	0,5	0,40	0,1	3,90	1,1	1,92	0,6	7,76	2,3	0,30	0,1	3,59	1,0	0,48	0,1	0,19	0,1	0,67	0,2
September	1,64	0,5	2,08	0,6	3,72	1,1	0,36	0,1	3,86	1,0	1,48	0,4	9,42	2,7	0,46	0,2	0,77	0,2	0,26	0,1	0,03	0,0	0,29	0,1
Oktober	1,62	0,5	1,08	0,3	2,70	0,8	0,67	0,2	4,01	1,1	2,17	0,6	9,55	2,7	0,32	0,1	0,54	0,1	0,15	0,0	0,22	0,1	0,37	0,1
November	1,57	0,5	1,00	0,3	2,57	0,8	0,46	0,1	4,49	1,4	3,35	1,0	10,87	3,3	0,37	0,1	0,45	0,1	0,08	0,0	0,03	0,0	0,11	0,0
Dezember	1,50	0,3	1,15	0,3	2,65	0,6	0,75	0,2	5,77	1,2	17,31	3,7	26,48	5,7	0,53	0,1	0,03	0,0	0,04	0,0	0,51	0,1	0,55	0,1
1952 Januar	1,53	0,5	0,93	0,3	2,46	0,8	0,82	0,3	4,57	1,4	1,94	0,6	9,79	3,1	0,28	0,1	0,24	0,1	0,05	0,0	0,22	0,1	0,27	0,1
Februar	2,10	0,7	0,80	0,2	2,90	0,9	0,74	0,2	4,29	1,3	1,69	0,5	9,62	3,0	0,44	0,1	0,44	0,1	0,08	0,0	0,39	0,1	0,47	0,1
März	1,61	0,5	0,86	0,2	2,47	0,7	0,99	0,3	4,99	1,5	2,90	0,8	11,35	3,3	0,57	0,2	0,25	0,1	0,07	0,0	0,14	0,0	0,21	0,1
April	1,55	0,4	2,82	0,8	4,37	1,2	0,55	0,2	4,20	1,1	3,12	0,9	12,24	3,4	0,63	0,2	1,68	0,5	0,06	0,0	0,12	0,0	0,18	0,0
Mai	2,22	0,6	2,10	0,6	4,32	1,2	0,66	0,2	4,62	1,2	1,97	0,5	11,57	3,1	0,43	0,1	2,34	0,6	0,17	0,0	—	—	0,17	0,0
Juni	2,83	0,8	1,06	0,3	3,89	1,1	0,69	0,2	4,79	1,4	1,88	0,5	11,25	3,2	0,49	0,1	2,56	0,7	0,27	0,1	0,24	0,1	0,51	0,2
Juli	2,22	0,6	0,42	0,1	2,64	0,7	0,73	0,2	4,23	1,1	4,33	1,2	11,93	3,2	0,30	0,1	8,87	2,4	0,50	0,1	0,06	0,0	0,56	0,1
August	0,98	0,3	0,43	0,1	1,41	0,4	0,26	0,1	3,96	1,0	2,09	0,6	7,72	2,1	0,30	0,1	7,61	2,0	0,25	0,1	0,13	0,0	0,38	0,1
September	1,84	0,5	2,11	0,6	3,95	1,1	1,15	0,4	4,26	1,2	2,18	0,6	11,54	3,3	0,28	0,1	1,78	0,5	0,12	0,0	—	—	0,12	0,0
Oktober	2,18	0,6	1,02	0,3	3,20	0,8	0,58	0,2	4,50	1,1	1,81	0,5	10,09	2,6	0,40	0,1	1,41	0,4	0,13	0,0	0,17	0,0	0,30	0,1
November	2,27	0,6	1,06	0,3	3,33	0,9	0,74	0,2	4,45	1,2	3,98	1,1	12,50	3,5	0,38	0,1	0,10	0,0	0,12	0,0	0,31	0,1	0,43	0,1
Dezember	1,90	0,4	1,30	0,2	3,20	0,6	0,45	0,1	7,32	1,4	21,22	4,0	32,19	6,1	0,56	0,1	0,23	0,0	0,08	0,0	2,05	0,4	2,13	0,4

Anmerkung: Die Ziffern 1 bis 255 im Tabellenkopf entsprechen den Positionsnummern des für die Gliederung maßgebenden Verzeichnisses der Waren und Leistungen. — 1) Verbrauchsausgaben

Einzelpositionen des Verzeichnisses der Waren und Leistungen
der mittleren Verbrauchergruppe ¹⁾

224		225		226		227		226 und 227		224 - 227		215 - 227		228		229		228 und 229		Zeitraum
Theater und Konzerte		Kino		Sonstiges für Vergnügungen						Vergnügungen und sonstige gesellige Anlässe		Bildung, Kirche, Sport, Erholung, Vergnügungen insgesamt		Vereins- und Verbandsbeiträge						
				Entgelte		Gegenstände		insgesamt						Berufsverbände		sonstige Verbände und Vereine		insgesamt		
DM	vH	DM	vH	DM	vH	DM	vH	DM	vH	DM	vH	DM	vH	DM	vH	DM	vH	DM	vH	
.	1949
.	2,78	1,0	1950
.	3,15	1,0	1951
0,35	0,1	2,30	0,6	2,40	0,6	0,98	0,3	3,38	0,9	6,03	1,6	21,87	5,9	2,84	0,8	0,47	0,1	3,31	0,9	1952
.	1949 I. Viertelj.
.	II. "
.	III. "
.	IV. "
.	2,81	1,1	1950 I. Viertelj.
.	2,58	0,9	II. "
.	2,83	1,0	III. "
.	2,92	0,9	IV. "
.	13,41	4,7	3,16	1,1	1951 I. Viertelj.
.	14,55	4,7	3,41	1,1	II. "
0,24	0,1	1,88	0,6	2,10	0,6	0,33	0,1	2,43	0,7	4,55	1,4	16,15	4,8	2,39	0,7	0,50	0,2	2,89	0,9	III. "
0,50	0,1	1,94	0,5	2,40	0,6	1,99	0,5	4,39	1,1	6,83	1,8	23,55	6,2	2,67	0,7	0,45	0,1	3,12	0,8	IV. "
0,42	0,1	2,62	0,8	2,57	0,8	0,59	0,2	3,16	1,0	6,20	1,9	17,51	5,3	2,74	0,8	0,57	0,2	3,31	1,0	1952 I. Viertelj.
0,38	0,1	2,22	0,6	2,34	0,6	0,79	0,2	3,13	0,9	5,73	1,6	20,41	5,6	2,87	0,8	0,54	0,1	3,41	0,9	II. "
0,18	0,0	2,05	0,6	2,22	0,6	0,37	0,1	2,59	0,7	4,82	1,3	21,95	6,0	2,87	0,8	0,33	0,1	3,20	0,9	III. "
0,43	0,1	2,33	0,5	2,45	0,6	2,17	0,5	4,62	1,1	7,38	1,7	27,62	6,5	2,89	0,7	0,45	0,1	3,34	0,8	IV. "
.	3,12	1,2	1950 Januar
.	2,73	1,1	Februar
.	2,58	1,0	März
.	2,69	0,9	April
.	2,58	1,0	Mai
.	2,47	0,9	Juni
.	2,79	1,0	Juli
.	2,79	1,0	August
.	2,90	1,0	September
.	2,90	1,0	Oktober
.	3,11	1,1	November
.	2,74	0,7	Dezember
.	12,78	4,6	3,05	1,1	1951 Januar
.	13,91	4,9	3,10	1,1	Februar
.	13,52	4,5	3,34	1,1	März
.	13,66	4,7	3,35	1,2	April
.	14,17	4,5	3,32	1,1	Mai
.	15,82	4,9	3,57	1,1	Juni
0,21	0,1	1,91	0,6	1,62	0,5	0,36	0,1	1,98	0,6	4,10	1,3	15,65	4,8	2,31	0,7	0,46	0,1	2,77	0,8	Juli
0,14	0,0	1,69	0,5	1,85	0,5	0,32	0,1	2,17	0,6	4,00	1,2	16,32	4,8	2,44	0,7	0,53	0,2	2,97	0,9	August
0,36	0,1	2,05	0,6	2,84	0,8	0,29	0,1	3,13	0,9	5,54	1,6	16,48	4,9	2,43	0,7	0,50	0,2	2,93	0,9	September
0,50	0,1	1,96	0,6	2,21	0,7	0,48	0,1	2,69	0,8	5,15	1,5	15,93	4,6	2,45	0,7	0,56	0,2	3,01	0,9	Oktober
0,40	0,1	1,95	0,6	2,64	0,8	0,69	0,2	3,33	1,0	5,68	1,7	17,48	5,3	2,85	0,8	0,45	0,2	3,30	1,0	November
0,59	0,1	1,91	0,4	2,35	0,5	4,79	1,0	7,14	1,5	9,64	2,1	37,23	7,9	2,70	0,6	0,36	0,1	3,06	0,6	Dezember
0,49	0,2	2,70	0,8	2,24	0,7	0,40	0,1	2,64	0,8	5,83	1,8	16,41	5,1	2,84	0,9	0,53	0,2	3,37	1,0	1952 Januar
0,30	0,1	2,19	0,7	3,36	1,0	0,86	0,3	4,22	1,3	6,71	2,1	17,68	5,4	2,66	0,8	0,59	0,2	3,25	1,0	Februar
0,47	0,1	2,97	0,9	2,11	0,6	0,50	0,1	2,61	0,7	6,05	1,7	18,43	5,3	2,72	0,8	0,58	0,2	3,30	0,9	März
0,48	0,1	2,16	0,6	1,99	0,5	0,93	0,3	2,92	0,8	5,56	1,5	20,29	5,6	2,88	0,8	0,55	0,1	3,43	0,9	April
0,40	0,1	2,29	0,6	2,55	0,7	0,93	0,2	3,48	0,9	6,17	1,6	20,68	5,5	2,85	0,8	0,58	0,2	3,43	0,9	Mai
0,27	0,1	2,20	0,6	2,48	0,7	0,51	0,2	2,99	0,9	5,46	1,5	20,27	5,7	2,87	0,8	0,48	0,1	3,35	0,9	Juni
0,19	0,1	1,66	0,4	1,94	0,5	0,34	0,1	2,28	0,6	4,13	1,1	25,79	6,9	2,86	0,8	0,37	0,1	3,23	0,9	Juli
0,11	0,0	2,24	0,6	2,44	0,7	0,46	0,1	2,90	0,8	5,25	1,4	21,26	5,8	2,84	0,8	0,31	0,1	3,15	0,9	August
0,24	0,1	2,25	0,6	2,27	0,6	0,32	0,1	2,59	0,7	5,08	1,4	18,80	5,3	2,90	0,8	0,32	0,1	3,22	0,9	September
0,36	0,1	2,24	0,6	2,62	0,7	0,51	0,1	3,13	0,8	5,73	1,5	17,93	4,7	2,99	0,8	0,59	0,2	3,58	0,9	Oktober
0,47	0,1	2,44	0,7	2,44	0,7	1,10	0,3	3,54	1,0	6,45	1,8	19,86	5,5	2,95	0,8	0,49	0,1	3,44	1,0	November
0,44	0,1	2,30	0,4	2,31	0,4	4,89	0,9	7,20	1,3	9,94	1,9	45,05	8,5	2,74	0,5	0,26	0,1	3,00	0,6	Dezember

bis 31.3.51 von 200 - 350 DM; ab 1.4.51 von 240 - 400 DM monatlich.

Zeitraum	233		234		235		233 - 235		215 - 229/233 - 235		230		231		232	
	Post, Tele- gramm und Fernsprech- gebühren		Rundfunk- gebühren		Sonstige Gebühren		Gebühren insgesamt		Bildung, Erholung, Unterhaltung		Öffentliche Verkehrsmittel		Fahrrad, Motorrad, Auto		Andere Verkehrs- ausgaben	
	DM	vH	DM	vH	DM	vH	DM	vH	DM	vH	DM	vH	DM	vH	DM	vH
1949	20,60	7,5
1950	2,21	0,8	20,62	7,3
1951	2,78	0,9	22,84	7,0
1952	1,05	0,3	1,66	0,4	0,28	0,1	2,99	0,8	28,17	7,6	6,91	1,9	2,13	0,6	0,08	0,0
1949 I. Viertelj.	20,80	8,0
II. "	19,09	7,1
III. "	19,74	7,4
IV. "	22,73	7,6
1950 I. Viertelj.	2,10	0,8	20,31	7,8
II. "	1,93	0,7	20,25	7,3
III. "	2,26	0,8	18,32	6,3
IV. "	2,55	0,8	23,60	7,5
1951 I. Viertelj.	2,54	0,9	19,11	6,7
II. "	2,44	0,8	20,40	6,6
III. "	1,04	0,3	1,47	0,4	0,35	0,1	2,86	0,9	21,90	6,5	8,86	2,6	1,92	0,6	0,06	0,0
IV. "	1,45	0,4	1,56	0,4	0,28	0,1	3,29	0,9	29,96	7,8	5,28	1,4	1,37	0,4	0,11	0,0
1952 I. Viertelj.	0,96	0,3	1,63	0,5	0,33	0,1	2,92	0,9	23,74	7,2	6,18	1,9	1,69	0,5	0,05	0,0
II. "	0,89	0,2	1,67	0,5	0,27	0,1	2,83	0,8	26,65	7,3	7,03	1,9	2,38	0,7	0,07	0,0
III. "	0,96	0,3	1,64	0,4	0,30	0,1	2,90	0,8	28,05	7,7	8,41	2,3	2,96	0,8	0,12	0,0
IV. "	1,39	0,3	1,68	0,4	0,21	0,0	3,28	0,8	34,24	8,0	6,00	1,4	1,49	0,4	0,08	0,0
1950 Januar	2,31	0,9	19,21	7,6
Februar	1,94	0,8	19,96	7,9
März	2,06	0,8	21,76	8,0
April	2,02	0,7	21,29	7,5
Mai	1,96	0,7	19,43	7,2
Juni	1,82	0,7	20,04	7,2
Juli	2,25	0,8	18,11	6,2
August	2,12	0,7	17,68	6,2
September	2,40	0,8	19,15	6,4
Oktober	2,13	0,7	17,25	5,9
November	2,25	0,8	18,75	6,6
Dezember	3,26	0,9	34,78	9,3
1951 Januar	2,60	0,9	18,43	6,6
Februar	2,44	0,9	19,45	6,9
März	2,57	0,9	19,43	6,5
April	2,49	0,9	19,50	6,7
Mai	2,61	0,8	20,10	6,4
Juni	2,21	0,7	21,60	6,6
Juli	0,98	0,3	1,51	0,5	0,41	0,1	2,90	0,9	21,32	6,5	7,76	2,4	2,37	0,7	0,06	0,0
August	1,28	0,4	1,43	0,4	0,25	0,1	2,96	0,9	22,25	6,5	11,65	3,4	1,58	0,5	0,08	0,0
September	0,86	0,3	1,46	0,4	0,41	0,1	2,73	0,8	22,14	6,5	7,17	2,1	1,80	0,5	0,06	0,0
Oktober	0,99	0,3	1,57	0,5	0,44	0,1	3,00	0,9	21,94	6,3	5,33	1,5	0,86	0,3	0,09	0,0
November	1,01	0,3	1,55	0,5	0,10	0,0	2,66	0,8	23,44	7,1	4,90	1,5	0,70	0,2	0,16	0,1
Dezember	2,35	0,5	1,57	0,3	0,28	0,1	4,20	0,9	44,49	9,5	5,61	1,2	2,56	0,5	0,07	0,0
1952 Januar	1,04	0,3	1,68	0,5	0,43	0,1	3,15	1,0	22,93	7,2	5,79	1,8	2,48	0,8	0,08	0,0
Februar	0,88	0,3	1,57	0,5	0,10	0,0	2,55	0,8	23,48	7,2	5,86	1,8	1,10	0,3	0,02	0,0
März	0,95	0,3	1,65	0,5	0,46	0,1	3,06	0,9	24,79	7,2	6,88	2,0	1,51	0,4	0,05	0,0
April	1,09	0,3	1,66	0,5	0,38	0,1	3,13	0,9	26,85	7,4	6,59	1,8	2,24	0,6	0,08	0,0
Mai	0,85	0,2	1,72	0,5	0,22	0,1	2,79	0,8	26,90	7,1	5,80	1,5	2,48	0,7	0,07	0,0
Juni	0,72	0,2	1,62	0,4	0,24	0,1	2,58	0,7	26,20	7,4	8,71	2,4	2,42	0,7	0,05	0,0
Juli	0,87	0,2	1,63	0,4	0,30	0,1	2,80	0,7	31,82	8,5	8,70	2,3	3,13	0,8	0,09	0,0
August	1,01	0,3	1,63	0,4	0,24	0,1	2,88	0,8	27,29	7,4	10,54	2,9	3,27	0,9	0,13	0,0
September	1,01	0,3	1,65	0,5	0,38	0,1	3,04	0,9	25,06	7,1	5,99	1,7	2,47	0,7	0,14	0,0
Oktober	1,07	0,3	1,69	0,4	0,22	0,1	2,98	0,8	24,49	6,4	6,00	1,6	1,79	0,5	0,14	0,0
November	0,88	0,2	1,67	0,5	0,17	0,0	2,72	0,7	26,02	7,2	5,28	1,5	1,26	0,3	0,06	0,0
Dezember	2,23	0,4	1,69	0,3	0,23	0,0	4,15	0,8	52,20	9,8	6,73	1,3	1,43	0,3	0,03	0,0

Anmerkung: Die Ziffern 1 bis 255 im Tabellenkopf entsprechen den Positionsnummern des für die Gliederung maßgebenden Verzeichnisses der Waren und Leistungen. — 1) Verbrauchsausgaben

Einzelpositionen des Verzeichnisses der Waren und Leistungen
der mittleren Verbrauchergruppe ²⁾

230 - 232		28 - 235		236		237		238		236 - 238		Zeitraum
Verkehrsausgaben insgesamt		Lebenshaltung insgesamt		Aufwendungen für eigene Bewirtschaftung								
				Pacht- und Versicherungen		Dünger, Futter, Tierkäufe		Sonstige Betriebsauslagen		insgesamt		
DM	vH	DM	vH	DM	vH	DM	vH	DM	vH	DM	vH	
7,11	2,6	273,92	100	3,28 ²⁾	1,2 ²⁾	1949
6,18	2,1	285,43	100	2,22	0,7	1950
7,60	2,3	328,59	100	1,84	0,5	1951
9,12	2,5	371,39	100	0,14	0,0	1,62	0,4	0,08	0,0	.	.	1952
7,71	3,0	259,76	100	1949 I. Viertelj.
8,53	3,2	269,57	100	II. "
6,36	2,4	267,59	100	III. "
5,40	1,8	300,66	100	IV. "
5,73	2,2	258,92	100	2,46 ²⁾	0,9 ²⁾	1950 I. Viertelj.
6,69	2,4	277,49	100	5,36 ²⁾	2,0 ²⁾	II. "
7,05	2,5	289,90	100	1,92	0,7	III. "
5,26	1,7	315,39	100	1,81	0,6	IV. "
5,90	2,0	287,01	100	2,04	0,7	1951 I. Viertelj.
6,90	2,2	309,10	100	4,07	1,3	II. "
10,84	3,2	335,41	100	0,10	0,0	1,13	0,3	0,05	0,0	1,28	0,4	III. "
6,76	1,8	382,84	100	0,22	0,1	1,25	0,3	0,03	0,0	1,50	0,4	IV. "
7,92	2,4	330,49	100	0,11	0,0	1,32	0,4	—	—	1,43	0,4	1952 I. Viertelj.
9,48	2,6	365,08	100	0,18	0,0	2,50	0,7	0,31	0,1	2,99	0,8	II. "
11,49	3,1	364,82	100	0,09	0,0	1,54	0,4	0,00	0,0	1,63	0,4	III. "
7,57	1,8	425,18	100	0,18	0,0	1,14	0,3	—	—	1,32	0,3	IV. "
5,66	2,2	253,33	100	1,41 ²⁾	0,6 ²⁾	1950 Januar
5,39	2,1	251,83	100	1,70 ²⁾	0,7 ²⁾	Februar
6,13	2,2	271,61	100	4,28 ²⁾	1,6 ²⁾	März
7,22	2,5	283,97	100	4,64 ²⁾	1,6 ²⁾	April
6,75	2,5	269,13	100	7,09 ²⁾	2,6 ²⁾	Mai
6,08	2,2	279,38	100	4,36 ²⁾	1,6 ²⁾	Juni
7,58	2,6	290,04	100	1,69	0,6	Juli
7,93	2,8	283,57	100	1,98	0,7	August
5,62	1,9	296,07	100	2,09	0,7	September
5,11	1,7	291,08	100	1,63	0,6	Oktober
4,93	1,8	282,86	100	1,75	0,6	November
5,74	1,6	372,25	100	2,06	0,6	Dezember
6,09	2,2	280,32	100	1,56	0,5	1951 Januar
5,01	1,8	281,77	100	1,92	0,7	Februar
6,59	2,2	298,93	100	2,65	0,9	März
6,00	2,1	289,65	100	4,71	1,6	April
6,94	2,2	313,41	100	4,36	1,4	Mai
7,74	2,4	324,25	100	3,15	1,0	Juni
10,19	3,1	327,15	100	0,20	0,1	1,16	0,3	0,06	0,0	1,42	0,4	Juli
13,31	3,9	339,33	100	0,09	0,0	1,01	0,3	0,06	0,0	1,16	0,3	August
9,03	2,7	339,79	100	0,02	0,0	1,23	0,4	0,01	0,0	1,26	0,4	September
6,28	1,8	349,66	100	0,05	0,0	1,38	0,4	0,04	0,0	1,47	0,4	Oktober
5,76	1,7	330,36	100	0,26	0,1	1,34	0,4	0,05	0,0	1,65	0,5	November
8,24	1,8	468,48	100	0,36	0,1	1,02	0,2	—	—	1,38	0,3	Dezember
8,35	2,6	319,30	100	0,12	0,0	0,94	0,3	—	—	1,06	0,3	1952 Januar
6,98	2,1	325,23	100	0,01	0,0	1,13	0,4	—	—	1,14	0,4	Februar
8,44	2,4	346,94	100	0,19	0,1	1,90	0,5	—	—	2,09	0,6	März
8,91	2,5	362,20	100	0,12	0,0	3,04	0,9	0,16	0,0	3,32	0,9	April
8,35	2,2	378,09	100	0,17	0,0	2,71	0,7	0,69	0,2	3,57	0,9	Mai
11,18	3,1	354,95	100	0,26	0,1	1,75	0,5	0,08	0,0	2,09	0,6	Juni
11,92	3,2	374,15	100	0,10	0,0	1,31	0,4	0,00	0,0	1,41	0,4	Juli
13,94	3,8	367,87	100	0,11	0,0	1,76	0,5	—	—	1,87	0,5	August
8,60	2,4	352,42	100	0,05	0,0	1,55	0,4	—	—	1,60	0,5	September
7,93	2,1	382,56	100	0,16	0,0	1,41	0,4	—	—	1,57	0,4	Oktober
6,60	1,8	362,69	100	0,22	0,1	1,20	0,3	—	—	1,42	0,4	November
8,19	1,6	530,28	100	0,16	0,0	0,82	0,2	—	—	0,98	0,2	Dezember

bis 31.3.51 von 200-350 DM; ab 1.4.51 von 240-400 DM monatlich. — 2) Hierin "Aufwendungen für das Eigenhaus" (Sp. 239-242) enthalten.

noch: 4. Monatliche Einnahmen und Ausgaben je Haushalt nach
4 - Personen - Arbeitnehmerhaushaltungen

Zeitraum	239		240		241		242		239 - 242		243		244		245		244 und 245			
	Aufwendungen für das Eigenhaus																Unterstützungen und Geschenke			
	Anschaffungen		Löhne		Abgaben		Steuern		insgesamt		Zinsen		an Angehörige und Verwandte		an nicht zur Haushaltung gehörende Personen		insgesamt			
	DM	vH	DM	vH	DM	vH	DM	vH	DM	vH	DM	vH	DM	vH	DM	vH	DM	vH		
1949		
1950	0,07	0,0	3,40 1,2			
1951	0,89 0,3	.	0,11 0,0	4,46 1,4			
1952	0,26	0,1	0,08	0,0	0,06	0,0	0,22	0,1	0,62	0,2	0,09	0,0	1,70	0,5	3,51	0,9	5,21 1,4			
1949 I. Viertelj.			
II. "			
III. "			
IV. "			
1950 I. Viertelj.	0,05	0,0	3,60 1,4			
II. "	0,09	0,0	3,07 1,1			
III. "	1,08 0,4	.	0,10 0,0	2,85 1,0			
IV. "	0,47 0,1	.	0,03 0,0	4,08 1,3			
1951 I. Viertelj.	0,84 0,3	.	0,09 0,0	3,36 1,2			
II. "	0,87 0,3	.	0,06 0,0	3,06 1,0			
III. "	0,39	0,1	0,42	0,1	0,18	0,1	0,24	0,1	1,23 0,4	.	0,07 0,0	2,20	0,7	1,99	0,6	4,19	1,2			
IV. "	0,17	0,0	0,11	0,0	0,12	0,0	0,23	0,1	0,63	0,2	0,20 0,0	1,92	0,5	5,33	1,4	7,25	1,9			
1952 I. Viertelj.	0,29	0,1	0,05	0,0	0,04	0,0	0,27	0,1	0,65	0,2	0,05 0,0	1,68	0,5	3,17	1,0	4,85	1,5			
II. "	0,60	0,2	0,15	0,0	0,07	0,0	0,31	0,1	1,13	0,3	0,06 0,0	1,33	0,4	3,09	0,8	4,42	1,2			
III. "	0,07	0,0	0,12	0,0	0,07	0,0	0,13	0,0	0,39	0,1	0,05 0,0	1,47	0,4	2,44	0,7	3,91	1,1			
IV. "	0,07	0,0	0,01	0,0	0,07	0,0	0,16	0,0	0,31	0,1	0,18 0,0	2,30	0,5	5,36	1,3	7,66	1,8			
1950 Januar	0,05 0,0	2,93 1,2			
Februar	0,03 0,0	2,92 1,2			
März	0,06 0,0	4,96 1,8			
April	0,20 0,1	3,20 1,1			
Mai	0,01 0,0	3,69 1,4			
Juni	0,06 0,0	2,32 0,8			
Juli	1,33 0,4	.	0,00 0,0	2,90 1,0			
August	1,30 0,5	.	0,00 0,0	2,55 0,9			
September	0,61 0,2	.	0,30 0,1	3,12 1,1			
Oktober	0,42 0,2	.	0,05 0,0	2,68 0,9			
November	0,62 0,2	.	0,01 0,0	3,22 1,1			
Dezember	0,37 0,1	.	0,03 0,0	6,33 1,7			
1951 Januar	0,49 0,2	.	0,09 0,0	2,70 1,0			
Februar	1,62 0,6	.	0,05 0,0	2,71 1,0			
März	0,41 0,1	.	0,14 0,1	4,67 1,6			
April	0,73 0,3	.	0,05 0,0	3,04 1,0			
Mai	0,74 0,2	.	0,01 0,0	3,28 1,1			
Juni	1,14 0,4	.	0,12 0,0	2,86 0,9			
Juli	0,35	0,1	0,59	0,2	0,26	0,1	0,22	0,1	1,42 0,5	.	0,15 0,0	2,84	0,9	1,57	0,5	4,41	1,4			
August	0,55	0,2	0,31	0,1	0,20	0,1	0,29	0,1	1,35 0,4	.	0,02 0,0	2,34	0,7	2,22	0,7	4,56	1,4			
September	0,27	0,1	0,37	0,1	0,09	0,0	0,20	0,1	0,93 0,3	.	0,05 0,0	1,42	0,4	2,17	0,7	3,59	1,1			
Oktober	0,19	0,1	0,10	0,0	0,05	0,0	0,14	0,0	0,48 0,1	.	0,01 0,0	1,15	0,3	3,14	0,9	4,29	1,2			
November	0,26	0,1	0,15	0,0	0,04	0,0	0,24	0,1	0,69 0,2	.	0,45 0,1	1,71	0,5	2,59	0,8	4,30	1,3			
Dezember	0,05	0,0	0,08	0,0	0,28	0,1	0,31	0,1	0,72 0,2	.	0,14 0,0	2,92	0,6	10,25	2,2	13,17	2,8			
1952 Januar	0,29	0,1	0,15	0,0	0,05	0,0	0,35	0,1	0,84 0,3	.	0,03 0,0	1,45	0,4	2,87	0,9	4,32	1,3			
Februar	0,34	0,1	—	—	0,02	0,0	0,26	0,1	0,62 0,2	.	0,04 0,0	1,96	0,6	2,75	0,8	4,71	1,4			
März	0,23	0,1	—	—	0,05	0,0	0,22	0,1	0,50 0,1	.	0,07 0,0	1,64	0,5	3,87	1,1	5,51	1,6			
April	0,98	0,3	0,04	0,0	0,04	0,0	0,18	0,0	1,24 0,3	.	0,04 0,0	1,32	0,4	4,01	1,1	5,33	1,5			
Mai	0,37	0,1	0,06	0,0	0,04	0,0	0,52	0,1	0,99 0,3	.	0,11 0,0	1,20	0,3	3,24	0,9	4,44	1,2			
Juni	0,45	0,1	0,36	0,1	0,13	0,0	0,23	0,1	1,17 0,3	.	0,02 0,0	1,47	0,4	2,02	0,6	3,49	1,0			
Juli	0,07	0,0	0,34	0,1	0,05	0,0	0,02	0,0	0,48 0,1	.	0,03 0,0	1,33	0,4	2,02	0,5	3,35	0,9			
August	0,01	0,0	0,01	0,0	0,11	0,0	0,15	0,0	0,28 0,1	.	0,03 0,0	1,61	0,4	2,40	0,7	4,01	1,1			
September	0,13	0,0	—	—	0,06	0,0	0,23	0,1	0,42 0,1	.	0,11 0,0	1,46	0,4	2,91	0,8	4,37	1,2			
Oktober	0,05	0,0	—	—	0,12	0,0	0,18	0,0	0,35 0,1	.	0,09 0,0	1,61	0,4	2,61	0,7	4,22	1,1			
November	0,09	0,0	—	—	0,06	0,0	0,16	0,0	0,31 0,1	.	0,12 0,0	1,67	0,4	3,12	0,9	4,79	1,3			
Dezember	0,08	0,0	0,03	0,0	0,02	0,0	0,15	0,0	0,28 0,1	.	0,33 0,1	3,64	0,7	10,35	1,9	13,99	2,6			

Anmerkung: Die Ziffern 1 bis 255 im Tabellenkopf entsprechen den Positionsnummern des für die Gliederung maßgebenden Verzeichnisses der Waren und Leistungen. — 1) Verbrauchsausgaben

Einzelpositionen des Verzeichnisses der Waren und Leistungen
der mittleren Verbrauchergruppe ¹⁾

246		247		246 und 247		248		249		236 - 249		28 - 249		Zeitraum
Aufwendungen für Dienstleistungen						Verluste		Verschiedenes		Sonstige Ausgaben insgesamt		Verbrauchs- ausgaben insgesamt		
für ständiges Dienstpersonal		für einmalige Dienst- leistungen		insgesamt										
DM	vH	DM	vH	DM	vH	DM	vH	DM	vH	DM	vH	DM	vH	
.	.	.	.	0,09	0,0	0,79	0,3	0,98	0,3	10,71	3,9	284,63	.	1949
.	.	.	.	0,16	0,0	0,50	0,2	0,48	0,1	8,61	3,0	294,04	.	1950
.	.	.	.	0,26	0,1	0,39	0,1	0,43	0,1	8,82	2,7	337,41	.	1951
0,11	0,0	0,15	0,0	0,26	0,1	0,39	0,1	0,43	0,1	8,84	2,4	380,23	.	1952
.	8,40	3,2	268,16	.	1949 I. Viertelj.
.	12,57	4,7	282,14	.	II. "
.	10,56	3,9	278,15	.	III. "
.	11,50	3,8	312,16	.	IV. "
.	.	.	.	0,13	0,0	1,49	0,6	0,92	0,4	8,65	3,3	267,57	.	1950 I. Viertelj.
.	.	.	.	0,09	0,0	1,05	0,4	1,17	0,4	10,83	3,9	288,32	.	II. "
.	.	.	.	0,06	0,0	0,42	0,1	0,89	0,3	7,32	2,5	297,22	.	III. "
.	.	.	.	0,09	0,0	0,21	0,1	0,97	0,3	7,66	2,4	323,05	.	IV. "
.	.	.	.	0,08	0,0	0,19	0,1	0,65	0,2	7,25	2,5	294,26	.	1951 I. Viertelj.
.	.	.	.	0,08	0,0	0,33	0,1	0,67	0,2	9,14	3,0	318,24	.	II. "
—	—	0,27	0,1	0,27	0,1	0,52	0,2	0,25	0,1	7,81	2,3	343,22	.	III. "
0,10	0,0	0,10	0,0	0,20	0,0	0,96	0,2	0,35	0,1	11,09	2,9	393,93	.	IV. "
0,15	0,0	0,12	0,0	0,27	0,1	0,35	0,1	0,42	0,1	8,02	2,4	338,51	.	1952 I. Viertelj.
0,12	0,0	0,10	0,0	0,22	0,1	0,28	0,1	0,40	0,1	9,50	2,6	374,58	.	II. "
0,08	0,0	0,18	0,0	0,26	0,1	0,42	0,1	0,29	0,1	6,95	1,9	371,77	.	III. "
0,07	0,0	0,24	0,1	0,31	0,1	0,51	0,1	0,59	0,1	10,88	2,6	436,06	.	IV "
.	.	.	.	0,13	0,1	1,40	0,6	1,11	0,4	7,03	2,8	260,36	.	1950 Januar
.	.	.	.	0,08	0,0	1,54	0,6	0,64	0,3	6,91	2,7	258,74	.	Februar
.	.	.	.	0,18	0,1	1,52	0,6	1,01	0,4	12,01	4,4	283,62	.	März
.	.	.	.	0,09	0,0	1,20	0,4	1,26	0,4	10,59	3,7	294,56	.	April
.	.	.	.	0,11	0,0	1,02	0,4	1,18	0,4	13,10	4,9	282,23	.	Mai
.	.	.	.	0,06	0,0	0,94	0,3	1,05	0,4	8,79	3,1	288,17	.	Juni
.	.	.	.	0,03	0,0	0,46	0,2	1,36	0,5	7,77	2,7	297,81	.	Juli
.	.	.	.	0,09	0,0	0,28	0,1	0,64	0,2	6,84	2,4	290,41	.	August
.	.	.	.	0,05	0,0	0,51	0,2	0,68	0,2	7,36	2,5	303,43	.	September
.	.	.	.	0,13	0,0	0,30	0,1	0,85	0,3	6,06	2,1	297,14	.	Oktober
.	.	.	.	0,08	0,0	0,21	0,1	1,20	0,4	7,09	2,5	289,95	.	November
.	.	.	.	0,07	0,0	0,12	0,0	0,84	0,2	9,82	2,6	382,07	.	Dezember
.	.	.	.	0,07	0,0	0,07	0,0	0,91	0,3	5,89	2,1	286,21	.	1951 Januar
.	.	.	.	0,07	0,0	0,16	0,1	0,46	0,1	6,99	2,5	288,76	.	Februar
.	.	.	.	0,09	0,0	0,33	0,1	0,59	0,2	8,88	3,0	307,81	.	März
.	.	.	.	0,09	0,0	0,18	0,1	0,72	0,3	9,52	3,3	299,17	.	April
.	.	.	.	0,08	0,0	0,48	0,2	0,95	0,3	9,90	3,2	323,31	.	Mai
.	.	.	.	0,07	0,0	0,33	0,1	0,33	0,1	8,00	2,5	332,25	.	Juni
—	—	0,24	0,1	0,24	0,1	0,39	0,1	0,11	0,0	8,14	2,5	335,29	.	Juli
—	—	0,42	0,1	0,42	0,1	0,67	0,2	0,29	0,1	8,47	2,5	347,80	.	August
—	—	0,14	0,0	0,14	0,0	0,49	0,1	0,35	0,1	6,81	2,0	346,60	.	September
—	—	0,11	0,0	0,11	0,0	0,51	0,2	0,39	0,1	7,26	2,1	356,92	.	Oktober
0,11	0,0	0,08	0,0	0,19	0,1	1,92	0,6	0,47	0,1	9,67	2,9	340,03	.	November
0,20	0,1	0,11	0,0	0,31	0,1	0,45	0,1	0,18	0,0	16,35	3,5	484,83	.	Dezember
0,11	0,0	0,17	0,1	0,28	0,1	0,35	0,1	0,25	0,1	7,13	2,2	326,43	.	1952 Januar
0,17	0,1	0,11	0,0	0,28	0,1	0,41	0,1	0,65	0,2	7,85	2,4	333,08	.	Februar
0,16	0,1	0,08	0,0	0,24	0,1	0,30	0,1	0,36	0,1	9,07	2,6	356,01	.	März
0,25	0,1	0,05	0,0	0,30	0,1	0,40	0,1	0,76	0,2	11,39	3,1	373,59	.	April
0,09	0,0	0,20	0,1	0,29	0,1	0,19	0,1	0,17	0,0	9,76	2,6	387,85	.	Mai
0,02	0,0	0,03	0,0	0,05	0,0	0,24	0,1	0,28	0,1	7,34	2,1	362,29	.	Juni
0,06	0,0	0,11	0,0	0,17	0,0	0,64	0,2	0,28	0,1	6,36	1,7	380,51	.	Juli
0,08	0,0	0,17	0,1	0,25	0,1	0,32	0,1	0,20	0,1	6,96	1,9	374,83	.	August
0,11	0,0	0,24	0,1	0,35	0,1	0,30	0,1	0,39	0,1	7,54	2,1	359,96	.	September
0,11	0,0	0,24	0,1	0,35	0,1	0,50	0,1	0,61	0,2	7,69	2,0	390,25	.	Oktober
0,11	0,0	0,36	0,1	0,47	0,1	0,55	0,2	0,98	0,3	8,64	2,4	371,33	.	November
—	—	0,10	0,0	0,10	0,0	0,48	0,1	0,17	0,0	16,33	3,1	546,61	.	Dezember

bis 31.3.51 von 200 - 350 DM; ab 1.4.51 von 240 - 400 DM monatlich.

5. Monatlich eingekaufte¹⁾ Mengen an Nahrungs- und Genußmitteln je Haushalts-
4 - Personen - Arbeitnehmerhaushaltungen

Zeitraum	28		30		29 und 31		32 und 33		34		35		36		37		36 und 37	
	Vollmilch, frische		Magermilch, frische		Trockenmilch		Kondensierte Milch		Sahne, Rahm		Andere Milch		Tafelbutter		Butterschmalz		Butter insgesamt	
	Liter	DM/l	Liter	DM/l	Gramm	DM/kg	Gramm	DM/kg	Liter	DM/l	Gramm	DM/kg	Gramm	DM/kg	Gramm	DM/kg	Gramm	DM/kg
1949																		
1950	9,006	0,35	0,222	0,17	4	6,44	51	2,12	0,031	3,34	18	0,36	336	5,46	3	4,43	339	5,45
1951	8,577	0,37	0,200	0,18	6	5,96	72	2,09	0,039	3,55	29	0,67	307	6,00	2	4,98	309	6,00
1952	8,397	0,39	0,194	0,20	5	6,23	101	2,08	0,043	3,74	124	0,69	300	6,28	1	5,03	301	6,28
1949 I. Vierteljahr																		
II. "																		
III. "																		
IV. "																		
1950 I. Vierteljahr	8,835	0,34	0,257	0,20	3	7,01	42	2,24	0,028	3,56	17	0,30	335	5,61	4	4,19	339	5,59
II. "	9,119	0,35	0,400	0,18	5	6,94	54	2,17	0,033	3,36	18	0,40	325	5,47	3	4,17	328	5,45
III. "	9,159	0,35	0,183	0,16	4	5,76	56	2,06	0,032	3,16	28	0,31	349	5,34	3	4,86	352	5,33
IV. "	8,912	0,35	0,048	0,15	5	6,07	54	2,04	0,030	3,27	11	0,42	337	5,42	1	4,48	338	5,41
1951 I. Vierteljahr	8,499	0,36	0,094	0,15	5	5,97	65	2,05	0,035	3,49	8	0,62	313	5,71	3	4,50	316	5,70
II. "	9,266	0,36	0,370	0,17	6	6,14	58	2,12	0,045	3,51	22	0,63	326	5,87	2	5,59	328	5,87
III. "	8,501	0,38	0,264	0,19	9	7,09	78	2,13	0,045	3,68	60	0,66	299	6,23	1	4,25	300	6,22
IV. "	8,041	0,39	0,072	0,19	5	4,64	85	2,08	0,031	3,50	28	0,75	291	6,20	2	5,33	293	6,20
1952 I. Vierteljahr	8,006	0,39	0,069	0,19	3	6,39	97	2,08	0,033	3,72	59	0,74	298	6,10	1	5,13	299	6,10
II. "	8,423	0,39	0,326	0,20	5	5,69	109	2,06	0,055	3,83	108	0,74	337	5,74	1	5,60	338	5,74
III. "	8,784	0,39	0,305	0,20	5	5,76	95	2,08	0,047	3,75	138	0,62	318	6,34	2	3,64	320	6,34
IV. "	8,376	0,39	0,076	0,21	6	7,08	103	2,11	0,038	3,66	191	0,63	243	6,93	2	6,12	245	6,93
1950 Januar	8,593	0,35	0,311	0,22	5	6,69	43	2,29	0,024	3,54	41	0,29	405	5,32	4	4,32	409	5,31
Februar	8,184	0,34	0,217	0,20	3	7,24	37	2,18	0,031	3,73	3	0,26	292	5,69	5	4,39	297	5,67
März	9,728	0,33	0,244	0,17	1	7,10	45	2,23	0,029	3,41	6	0,34	309	5,81	3	3,86	312	5,79
April	8,912	0,35	0,249	0,18	7	7,00	48	2,31	0,037	3,38	10	0,20	327	5,73	3	3,94	330	5,71
Mai	9,228	0,35	0,343	0,19	6	6,58	53	2,10	0,028	3,35	22	0,39	316	5,46	2	4,19	318	5,45
Juni	9,216	0,34	0,607	0,17	2	7,23	59	2,10	0,035	3,35	22	0,61	332	5,21	4	4,38	336	5,20
Juli	9,372	0,35	0,259	0,17	5	4,39	62	2,13	0,038	3,28	29	0,35	327	5,31	1	5,84	328	5,31
August	9,218	0,35	0,215	0,16	5	6,17	55	2,00	0,026	2,84	18	0,46	350	5,36	5	4,88	355	5,35
September	8,888	0,35	0,076	0,16	2	6,71	53	2,04	0,032	3,36	37	0,11	369	5,35	4	3,86	373	5,34
Oktober	9,064	0,35	0,054	0,17	6	6,60	50	2,05	0,028	3,28	20	0,57	321	5,36	1	5,70	322	5,36
November	8,918	0,35	0,070	0,16	4	5,53	49	1,99	0,023	3,21	3	0,40	338	5,36	0	3,20	338	5,36
Dezember	8,754	0,35	0,021	0,13	5	6,07	62	2,08	0,038	3,31	11	0,30	352	5,53	3	4,54	355	5,52
1951 Januar	8,294	0,36	0,075	0,15	7	5,43	69	2,05	0,026	3,42	14	0,49	296	5,82	2	4,16	298	5,80
Februar	8,166	0,36	0,104	0,14	6	5,41	60	1,96	0,025	3,62	7	0,72	300	5,75	3	4,48	303	5,74
März	9,038	0,35	0,102	0,16	2	7,08	66	2,15	0,053	3,42	4	0,64	343	5,57	3	4,86	346	5,57
April	9,079	0,36	0,176	0,16	5	5,44	51	2,07	0,038	3,34	21	0,80	303	5,76	1	5,50	304	5,76
Mai	9,176	0,36	0,453	0,17	5	8,16	66	2,11	0,043	3,63	18	0,51	344	5,75	3	5,69	347	5,75
Juni	9,544	0,36	0,480	0,17	7	4,83	57	2,17	0,054	3,57	26	0,59	331	6,11	2	5,57	333	6,11
Juli	8,557	0,37	0,406	0,20	5	6,80	72	2,16	0,056	3,66	62	0,56	283	6,24	-	-	283	6,24
August	8,762	0,38	0,254	0,19	9	7,37	83	2,08	0,040	3,42	55	0,64	316	6,24	2	5,22	318	6,23
September	8,183	0,38	0,132	0,19	12	7,11	80	2,14	0,038	3,96	62	0,78	297	6,20	2	3,27	299	6,18
Oktober	8,466	0,39	0,075	0,20	6	6,32	82	2,09	0,027	3,65	21	0,81	291	6,18	1	6,20	292	6,18
November	7,989	0,39	0,061	0,19	4	4,75	76	2,07	0,028	3,30	33	0,71	280	6,23	1	5,53	281	6,23
Dezember	7,668	0,39	0,080	0,18	-	-	97	2,07	0,038	3,56	29	0,74	304	6,19	3	4,27	307	6,18
1952 Januar	7,925	0,39	0,065	0,18	6	6,61	90	2,09	0,032	3,36	46	0,73	278	6,20	0	6,72	278	6,20
Februar	7,680	0,39	0,078	0,19	1	7,56	97	2,07	0,027	4,00	55	0,75	294	6,10	0	3,60	294	6,10
März	8,413	0,39	0,064	0,21	1	5,00	106	2,07	0,041	3,81	76	0,74	324	6,00	3	5,07	327	5,99
April	8,156	0,39	0,240	0,20	4	6,10	115	2,04	0,047	3,91	110	0,65	323	5,88	2	5,00	325	5,87
Mai	8,820	0,39	0,359	0,20	6	5,45	112	2,07	0,045	3,63	104	0,78	361	5,71	1	5,80	362	5,71
Juni	8,292	0,39	0,380	0,21	6	5,53	101	2,06	0,074	3,96	110	0,80	327	5,64	0	6,00	327	5,64
Juli	9,080	0,39	0,551	0,20	5	4,53	109	2,04	0,050	3,72	131	0,65	356	5,90	3	4,85	359	5,89
August	8,846	0,39	0,250	0,19	6	5,19	97	2,08	0,052	3,82	133	0,65	342	6,41	1	2,80	343	6,41
September	8,426	0,39	0,114	0,20	4	7,57	79	2,12	0,038	3,71	151	0,57	257	6,72	1	3,28	258	6,71
Oktober	8,523	0,39	0,101	0,20	8	7,02	86	2,12	0,039	3,47	163	0,66	262	6,70	3	6,11	265	6,70
November	8,284	0,39	0,071	0,20	5	6,98	99	2,04	0,033	3,43	167	0,69	235	6,90	-	-	235	6,90
Dezember	8,320	0,39	0,057	0,24	6	7,24	123	2,18	0,042	4,07	244	0,55	233	7,20	2	6,13	235	7,19

Anmerkung: Die Ziffern 28 - 132 im Tabellenkopf entsprechen den Positionsnummern des für die Gliederung maßgebenden Verzeichnisses der Waren und Leistungen. - 1) Einschl. Sachgeschenke

mitglied sowie durchschnittliche Ausgabenbeträge je Mengeneinheit (kg, St, Liter)
der mittleren Verbrauchergruppe ²⁾

38		39		40		41		38-41		42		43		44		45		Zeitraum
Fett- und Vollfettkäse		Halbfettkäse		Magerkäse		Quark		Käse insgesamt		Schaleneier aller Art		Eipulver		Rohfette		Schmalz und sonstige ausgelassene Fette		
Gramm	DM/kg	Gramm	DM/kg	Gramm	DM/kg	Gramm	DM/kg	Gramm	DM/kg	Stück	DM/St	Gramm	DM/kg	Gramm	DM/kg	Gramm	DM/kg	
43	3,82	138	2,95	65	1,61	73	1,03	319	2,37	10	0,20	1	9,44	25	2,54	239	3,05	1949
88	4,28	110	3,09	66	1,64	95	1,08	359	2,59	9	0,22	2	8,69	23	2,44	171	3,60	1950
115	4,72	91	3,24	55	1,89	114	1,16	375	2,88	10	0,23	1	8,88	21	2,42	160	2,92	1951
																		1952
																		I. Vierteljahr
																		II. "
																		III. "
																		IV. "
28	4,08	129	3,37	74	1,79	52	1,10	283	2,63	10	0,19	1	10,74	22	2,79	247	3,29	1950
43	3,45	137	2,71	66	1,53	109	1,02	355	2,06	15	0,17	0	9,59	21	2,40	230	2,96	I. Vierteljahr
39	3,78	167	2,85	56	1,53	54	0,98	316	2,41	9	0,20	0	8,31	29	2,29	255	2,89	II. "
60	3,95	119	2,89	66	1,58	77	1,00	322	2,37	5	0,24	2	9,13	29	2,65	222	3,09	III. "
62	4,13	109	3,03	66	1,62	103	1,02	340	2,36	11	0,20	1	8,72	27	2,40	206	3,47	IV. "
80	4,23	108	3,18	75	1,59	113	1,07	376	2,45	14	0,19	0	8,47	30	2,46	169	3,62	1951
100	4,27	115	3,00	54	1,60	85	1,08	354	2,68	8	0,23	1	7,40	16	2,37	161	3,48	I. Vierteljahr
110	4,48	109	3,13	69	1,75	79	1,15	367	2,85	5	0,27	3	10,15	18	2,52	148	3,83	II. "
115	4,60	91	3,12	66	1,84	110	1,15	382	2,78	9	0,22	1	9,90	17	2,64	154	3,55	III. "
123	4,61	93	3,14	52	1,79	160	1,13	428	2,65	14	0,20	1	8,34	18	2,47	150	2,86	IV. "
108	4,81	92	3,32	46	1,94	100	1,17	346	2,98	9	0,24	2	8,64	23	2,33	148	2,74	1952
116	4,86	87	3,35	54	1,99	88	1,18	345	3,11	6	0,27	2	8,50	25	2,25	186	2,53	I. Vierteljahr
																		II. "
																		III. "
																		IV. "
27	4,68	112	4,14	50	1,95	36	1,20	225	3,24	7	0,22	1	8,77	21	3,17	240	3,30	1950
25	4,02	124	3,35	80	1,85	55	1,11	284	2,55	9	0,19	1	11,06	24	2,73	241	3,27	Januar
33	3,55	150	2,62	92	1,58	66	1,00	341	2,11	14	0,17	0	12,39	20	2,47	261	3,30	Februar
41	3,62	132	2,74	82	1,49	114	1,02	369	2,03	17	0,16	0	10,13	22	2,39	245	3,14	März
43	3,40	140	2,68	62	1,53	117	0,99	362	2,02	15	0,17	0	10,63	17	2,27	230	2,93	April
45	3,32	140	2,70	53	1,58	95	1,04	333	2,13	13	0,18	0	8,00	24	2,55	215	2,80	Mai
40	3,59	158	2,77	42	1,58	62	0,97	302	2,35	10	0,18	0	7,00	34	2,18	282	2,75	Juni
34	3,72	165	2,92	57	1,51	59	0,98	315	2,39	10	0,20	0	10,00	29	2,43	259	2,87	Juli
43	4,04	178	2,85	70	1,51	40	1,00	331	2,49	7	0,22	0	7,92	23	2,27	224	3,04	August
58	3,87	129	2,92	54	1,61	73	0,98	314	2,42	5	0,23	0	8,18	23	2,57	192	3,08	September
57	3,96	124	2,81	77	1,57	86	1,00	344	2,27	4	0,25	2	9,75	25	2,80	221	3,04	Oktober
64	4,01	104	2,95	67	1,57	73	1,03	308	2,42	5	0,25	3	9,46	38	2,59	253	3,14	November
67	4,06	107	2,98	58	1,67	75	1,02	307	2,49	7	0,21	2	6,93	23	2,34	236	3,22	Dezember
58	4,11	98	3,16	59	1,66	92	1,02	307	2,42	10	0,19	0	9,89	24	2,33	183	3,43	1951
60	4,21	122	2,96	81	1,52	144	1,03	407	2,18	15	0,19	1	9,35	33	2,52	199	3,75	Januar
61	4,30	112	3,27	72	1,61	107	1,06	352	2,44	14	0,18	0	8,50	28	2,47	182	3,59	Februar
80	4,19	104	3,19	75	1,58	134	1,03	393	2,35	14	0,19	0	8,50	30	2,41	150	3,65	März
101	4,20	107	3,08	78	1,58	97	1,13	383	2,57	13	0,19	1	8,41	31	2,51	174	3,62	April
90	4,23	123	3,01	49	1,55	100	1,09	362	2,58	10	0,20	1	7,57	21	2,11	161	3,45	Mai
104	4,24	113	3,02	52	1,57	80	1,09	349	2,73	8	0,24	1	8,25	14	2,72	150	3,42	Juni
104	4,34	110	2,97	60	1,67	76	1,05	350	2,73	7	0,25	2	6,38	13	2,27	172	3,56	Juli
115	4,41	119	3,09	84	1,66	79	1,14	397	2,78	5	0,26	4	8,99	16	2,32	156	3,66	August
103	4,49	109	3,13	65	1,85	86	1,16	363	2,82	4	0,27	3	10,28	17	2,65	144	3,86	September
113	4,53	100	3,17	57	1,73	71	1,14	341	2,96	6	0,27	3	11,19	21	2,59	145	3,98	Oktober
115	4,57	95	3,08	62	1,83	94	1,16	366	2,84	6	0,25	1	10,63	14	2,96	121	3,84	November
110	4,63	84	3,15	66	1,85	109	1,15	369	2,77	9	0,22	1	9,84	15	2,56	174	3,50	Dezember
119	4,59	95	3,14	71	1,85	126	1,14	411	2,72	12	0,20	1	9,24	21	2,39	168	3,32	1952
120	4,65	89	3,15	50	1,79	160	1,11	419	2,64	17	0,19	1	9,57	16	2,68	126	3,12	Januar
130	4,58	104	3,15	53	1,84	189	1,15	476	2,60	16	0,19	1	9,02	16	2,45	188	2,72	Februar
118	4,61	87	3,13	53	1,73	131	1,14	389	2,72	10	0,22	1	6,44	23	2,28	136	2,73	März
109	4,83	84	3,26	46	1,89	121	1,19	360	2,87	10	0,23	0	10,00	28	2,24	113	2,74	April
111	4,92	96	3,39	45	2,00	101	1,18	353	3,06	10	0,23	3	7,73	21	2,29	159	2,74	Mai
103	4,68	96	3,32	49	1,94	78	1,15	326	3,02	8	0,25	2	8,18	20	2,47	173	2,73	Juni
122	4,62	93	3,37	64	2,02	107	1,13	386	2,92	6	0,26			30	2,41	177	2,59	Juli
109	4,98	86	3,31	56	2,01	87	1,21	338	3,10	6	0,27	2	8,48	24	2,20	195	2,52	August
117	4,99	82	3,37	41	1,94	71	1,21	311	3,30	6	0,28	3	8,51	21	2,15	186	2,47	September
																		Oktober
																		November
																		Dezember

und Eigenerzeugnisse. — 2) Verbrauchsausgaben bis 31.3.1951 von 200 - 350 DM; ab 1.4.1951 von 240 - 400 DM monatlich.

noch: 5. Monatlich eingekaufte ¹⁾ Mengen an Nahrungs- und Genußmitteln je Haushalts-
4 - Personen - Arbeitnehmerhaushaltungen

Zeitraum	46		44-46		47		48		49		50		51		52		53		54	
	Margarine		Tierische und gemischte Fette (ohne Butter) insgesamt		Rindfleisch		Schweinefleisch		Kalbfleisch		Hammelfleisch		Ziegen- und Kaninchen- fleisch		Pferdefleisch		Hackfleisch		Leber	
	Gramm	DM / kg	Gramm	DM / kg	Gramm	DM / kg	Gramm	DM / kg	Gramm	DM / kg	Gramm	DM / kg	Gramm	DM / kg	Gramm	DM / kg	Gramm	DM / kg	Gramm	DM / kg
1949
1950	602	2,35	866	2,55	311	3,55	275	3,97	40	3,73	30	2,86	28	2,69	24	2,46	93	3,72	.	.
1951	804	2,36	998	2,57	294	3,95	280	4,44	35	4,35	20	3,47	14	2,98	40	2,73	111	4,13	17	4,30
1952	914	2,05	1095	2,18	255	4,55	313	4,61	39	4,88	18	3,89	12	3,47	35	3,13	110	4,56	22	4,77
1949 I. Vierteljahr
II. "
III. "
IV. "
1950 I. Vierteljahr	502	2,44	771	2,73	301	3,41	311	3,66	38	3,44	15	2,45	45	2,64	21	2,44	78	3,65	.	.
II. "	599	2,31	850	2,48	339	3,36	302	3,68	48	3,50	16	2,83	23	2,97	20	2,55	87	3,49	.	.
III. "	605	2,32	889	2,48	300	3,69	225	4,16	35	3,91	39	3,06	11	2,49	20	2,38	99	3,82	12	3,93
IV. "	703	2,32	954	2,51	306	3,72	262	4,36	38	4,09	50	3,11	32	2,65	34	2,48	108	3,94	12	4,16
1951 I. Vierteljahr	715	2,39	948	2,62	330	3,66	313	4,26	35	4,14	16	3,30	19	2,74	48	2,47	106	3,91	17	4,06
II. "	785	2,36	984	2,58	303	3,74	275	4,31	40	4,11	21	3,29	11	2,65	33	2,77	115	3,94	15	4,06
III. "	805	2,33	982	2,52	253	4,05	251	4,55	26	4,42	15	3,68	11	2,96	36	2,83	110	4,19	18	4,46
IV. "	912	2,36	1078	2,57	291	4,33	283	4,65	38	4,72	29	3,62	15	3,57	42	2,85	113	4,47	18	4,61
1952 I. Vierteljahr	886	2,25	1057	2,45	252	4,48	289	4,63	35	4,70	16	3,89	10	3,86	57	2,97	110	4,52	23	4,71
II. "	933	2,05	1101	2,16	232	4,59	357	4,54	44	4,94	10	4,11	16	3,18	38	3,12	103	4,57	20	4,65
III. "	855	1,90	1026	2,03	240	4,60	274	4,68	34	4,93	20	4,02	6	3,19	22	3,26	114	4,60	21	4,86
IV. "	985	1,98	1196	2,07	298	4,51	330	4,61	45	4,97	26	3,54	14	3,66	23	3,17	112	4,54	27	4,87
1950 Januar	432	2,47	693	2,78	276	3,66	348	3,66	34	3,55	17	2,71	70	2,76	21	2,64	68	3,71	.	.
Februar	476	2,45	741	2,73	291	3,32	291	3,64	35	3,46	16	2,58	37	2,71	19	2,31	75	3,60	.	.
März	598	2,41	879	2,68	335	3,25	293	3,69	44	3,31	11	2,06	29	2,44	24	2,37	91	3,63	.	.
April	625	2,37	892	2,58	378	3,42	339	3,69	58	3,42	10	2,97	41	2,34	17	2,63	101	3,33	.	.
Mai	604	2,30	851	2,47	336	3,26	321	3,59	51	3,52	15	2,32	24	3,07	21	2,59	86	3,51	.	.
Juni	569	2,25	808	2,40	302	3,41	245	3,75	36	3,57	22	3,20	5	3,50	21	2,44	73	3,62	.	.
Juli	599	2,26	915	2,41	285	3,60	275	3,91	37	3,67	27	2,89	5	2,48	18	2,12	89	3,62	11	4,06
August	569	2,32	857	2,49	268	3,67	197	4,12	28	4,05	33	3,15	12	2,50	21	2,44	96	3,88	15	3,65
September	648	2,37	895	2,54	346	3,81	203	4,46	41	4,00	58	3,15	15	2,50	22	2,59	112	3,95	11	4,07
Oktober	616	2,36	831	2,53	272	3,74	220	4,26	28	4,03	61	3,08	15	2,43	37	2,35	109	3,95	14	4,14
November	657	2,31	903	2,50	295	3,68	211	4,33	29	4,14	46	3,04	21	2,64	35	2,45	109	3,88	12	4,11
Dezember	836	2,28	1127	2,49	351	3,75	356	4,49	58	4,09	42	3,21	60	2,89	30	2,64	105	4,00	10	4,23
1951 Januar	640	2,38	899	2,60	310	3,67	248	4,22	27	4,17	20	3,06	10	3,42	35	2,48	108	3,84	16	4,08
Februar	671	2,41	878	2,62	296	3,63	419	4,07	31	4,03	20	3,25	8	2,26	52	2,42	97	3,88	17	3,95
März	836	2,39	1068	2,65	385	3,67	271	4,50	47	4,21	9	3,58	40	2,53	57	2,50	113	4,02	17	4,16
April	726	2,36	936	2,60	292	3,67	233	4,28	40	4,03	18	3,36	19	2,92	46	2,60	110	3,87	10	3,98
Mai	789	2,36	969	2,56	324	3,73	293	4,35	44	4,10	15	3,14	11	3,27	29	2,81	111	3,92	16	4,15
Juni	841	2,36	1046	2,57	293	3,83	299	4,29	34	4,21	28	3,36	3	1,75	24	2,90	125	4,03	18	4,05
Juli	755	2,32	937	2,51	229	3,94	253	4,34	29	4,27	10	3,62	15	3,15	27	2,92	102	4,11	15	4,28
August	803	2,34	967	2,51	245	4,01	236	4,59	24	4,32	14	3,71	6	2,84	37	2,80	104	4,19	18	4,46
September	857	2,34	1042	2,54	286	4,21	265	4,73	26	4,66	20	3,71	13	2,89	43	2,78	124	4,28	21	4,64
Oktober	865	2,38	1037	2,57	273	4,32	231	4,71	29	4,58	29	3,59	16	3,09	38	2,76	109	4,38	18	4,69
November	870	2,38	1031	2,59	262	4,27	247	4,55	31	4,76	34	3,70	4	4,02	36	2,94	116	4,46	18	4,71
Dezember	1000	2,33	1166	2,54	339	4,41	372	4,69	54	4,82	24	3,56	25	3,60	51	2,85	115	4,57	18	4,43
1952 Januar	842	2,34	977	2,54	250	4,46	268	4,71	35	4,61	19	3,80	21	3,43	50	2,93	110	4,59	20	4,71
Februar	885	2,25	1074	2,46	246	4,49	284	4,61	32	4,71	19	3,88	5	4,15	59	3,02	100	4,49	20	4,78
März	930	2,16	1119	2,34	260	4,49	315	4,57	39	4,78	9	3,98	5	4,00	62	2,97	121	4,48	27	4,65
April	932	2,15	1074	2,27	246	4,52	349	4,56	58	4,94	12	3,73	27	2,89	46	3,07	97	4,49	19	4,57
Mai	1010	2,06	1214	2,16	265	4,65	397	4,52	48	4,96	8	4,26	16	2,92	40	3,17	113	4,57	25	4,60
Juni	855	1,95	1014	2,06	185	4,60	327	4,53	25	4,91	11	4,33	6	3,74	28	3,11	99	4,64	15	4,77
Juli	804	1,93	945	2,04	211	4,64	274	4,59	27	4,93	11	4,11	6	2,29	25	3,40	107	4,64	19	5,03
August	865	1,90	1045	2,03	264	4,60	284	4,83	42	4,91	24	4,12	6	3,87	19	3,15	117	4,62	19	4,78
September	895	1,88	1088	2,03	244	4,57	265	4,62	33	4,95	24	3,82	5	3,40	20	3,22	118	4,54	25	4,77
Oktober	962	1,93	1169	2,04	284	4,49	277	4,65	38	4,99	32	3,66	8	4,10	21	3,11	113	4,56	29	4,75
November	949	2,00	1168	2,09	290	4,50	311	4,58	37	4,92	22	3,49	10	3,23	31	3,15	107	4,53	28	4,87
Dezember	1043	2,01	1250	2,08	318	4,54	403	4,60	61	4,99	23	3,46	24	3,65	19	3,25	117	4,52	25	4,99

Anmerkung: Die Ziffern 28-132 im Tabellenskopf entsprechen den Positionsnummern des für die Gliederung maßgebenden Verzeichnisses der Waren und Leistungen. - 1) Einschl. Sachgeschenke

mitglied sowie durchschnittliche Ausgabenbeträge je Mengeneinheit (kg, St, Liter)
der mittleren Verbrauchergruppe²⁾

55		56		57		58		59		60		61		62		63		64		Zeitraum
Sonstige Innereien		Geflügel		Wild		Sonstiges frisches Fleisch		Gefrierfleisch		Knochen		Speck		Schinken		Wurstwaren		Büchsenfleisch		
Gramm	DM/kg	Gramm	DM/kg	Gramm	DM/kg	Gramm	DM/kg	Gramm	DM/kg	Gramm	DM/kg	Gramm	DM/kg	Gramm	DM/kg	Gramm	DM/kg	Gramm	DM/kg	
28 ³⁾	3,38 ³⁾	30	3,71	4	2,61	42	1,95	2	2,51	85	0,76	139	4,62	19	6,35	603	4,31	30	2,72	1949
20	2,61	26	4,16	7	3,37	57	1,91	9	3,01	92	0,77	154	4,99	26	6,65	736	4,60	11	3,06	1950
27	2,72	35	4,02	5	3,79	70	1,88	5	3,64	84	0,79	166	4,75	41	7,03	825	4,77	5	4,29	1951
.	1949 I. Vierteljahr
.	II. "
.	III. "
.	IV. "
33 ³⁾	3,11 ³⁾	16	3,66	3	2,11	32	1,91	1	2,00	82	0,77	114	4,80	19	6,49	487	4,36	4	3,28	1950 I. Vierteljahr
31 ³⁾	3,18 ³⁾	10	3,67	0	2,40	57	1,88	1	2,40	87	0,74	126	4,22	23	6,09	568	4,14	5	2,61	II. "
10	2,94	20	3,86	3	2,90	41	1,90	3	2,63	72	0,78	173	4,41	17	6,27	639	4,32	30	2,58	III. "
17	3,09	75	3,63	7	2,74	38	2,09	2	2,98	98	0,73	141	5,03	18	6,55	721	4,43	80	2,40	IV. "
20	2,45	12	3,90	4	3,74	58	1,92	12	2,99	101	0,77	144	5,06	22	6,12	686	4,46	26	2,18	1951 I. Vierteljahr
19	2,47	5	3,73	5	2,71	51	1,92	13	3,28	90	0,78	143	4,83	21	6,57	696	4,61	9	2,62	II. "
13	2,69	14	4,43	5	3,56	46	1,80	9	3,05	83	0,73	169	4,76	25	6,68	710	4,60	2	3,73	III. "
26	2,81	75	4,56	14	3,48	72	2,00	2	2,56	92	0,81	159	5,30	34	7,22	855	4,72	5	3,69	IV. "
26	2,66	15	4,17	3	4,62	80	1,94	—	—	96	0,80	170	5,14	30	6,98	800	4,73	3	4,34	1952 I. Vierteljahr
25	2,86	7	3,52	1	4,22	55	1,86	1	3,64	77	0,85	163	4,68	50	6,75	782	4,80	6	3,86	II. "
25	2,61	21	4,13	3	3,09	62	1,87	8	3,85	72	0,78	163	4,62	36	7,46	763	4,83	5	3,99	III. "
31	2,73	96	4,26	15	3,39	82	1,84	11	3,43	89	0,74	171	4,54	47	6,94	954	4,72	5	4,97	IV. "
28 ³⁾	2,97 ³⁾	23	3,61	—	—	33	1,99	—	—	86	0,84	102	5,27	15	6,78	490	4,56	7	3,18	1950 Januar
38 ³⁾	3,28 ³⁾	11	4,05	7	3,55	32	1,90	1	2,00	71	0,73	112	4,63	22	6,36	470	4,25	3	2,99	Februar
35 ³⁾	3,08 ³⁾	13	3,33	2	0,67	31	1,84	2	2,00	90	0,75	129	4,50	21	6,33	500	4,26	2	3,66	März
32 ³⁾	3,18 ³⁾	11	4,36	—	—	64	2,05	2	2,00	100	0,75	123	4,44	26	6,07	575	4,13	4	3,30	April
33 ³⁾	3,00 ³⁾	11	3,63	—	—	39	1,85	1	2,00	81	0,69	121	4,17	23	6,03	562	4,14	3	2,58	Mai
27 ³⁾	3,36 ³⁾	9	3,02	0	2,40	68	1,75	1	3,20	81	0,79	134	4,04	20	6,16	566	4,16	8	1,96	Juni
8	2,81	13	4,05	2	2,57	41	2,01	1	2,00	61	0,77	182	4,00	16	6,20	623	4,19	53	2,16	Juli
12	3,12	20	3,83	3	2,61	34	1,77	2	2,80	63	0,74	163	4,48	20	6,24	615	4,27	23	2,38	August
10	2,89	26	3,69	4	3,51	48	1,91	6	3,10	93	0,83	173	4,76	16	6,38	677	4,49	15	3,19	September
11	3,23	35	3,48	2	2,24	40	1,97	0	2,90	83	0,70	143	4,94	10	6,36	632	4,37	4	3,21	Oktober
24	2,81	40	3,48	2	2,61	37	1,81	—	—	102	0,74	126	4,98	14	6,44	647	4,38	163	1,96	November
15	3,24	151	3,93	18	3,36	37	2,49	5	3,05	108	0,74	154	5,18	31	6,85	883	4,54	73	2,03	Dezember
19	2,41	16	3,75	6	3,14	59	1,91	5	3,12	91	0,79	149	5,05	17	6,59	689	4,40	59	1,99	1951 Januar
18	2,64	6	3,25	1	4,25	60	2,02	12	3,00	101	0,73	126	5,09	25	5,51	670	4,41	13	2,21	Februar
24	2,31	13	4,70	4	3,84	55	1,82	18	2,86	111	0,79	158	5,05	24	6,25	698	4,57	8	2,34	März
27	2,15	6	3,88	3	2,80	48	1,83	17	3,20	93	0,78	140	4,92	15	6,69	634	4,54	8	2,54	April
18	2,42	6	3,53	8	2,06	56	2,09	7	3,42	89	0,79	134	4,89	23	6,50	711	4,62	12	2,12	Mai
13	2,83	3	3,78	4	3,26	50	1,85	16	3,21	89	0,78	157	4,69	24	6,52	743	4,66	8	3,21	Juni
10	2,47	4	4,65	2	3,46	44	1,78	8	2,78	80	0,73	155	4,67	30	6,13	673	4,49	3	3,18	Juli
11	2,85	10	4,61	6	3,30	41	1,65	5	3,11	74	0,74	176	4,72	21	6,96	700	4,62	1	3,93	August
18	2,76	29	4,04	6	3,91	53	1,96	13	3,25	95	0,73	176	4,89	25	6,94	755	4,69	3	4,09	September
25	2,96	33	4,59	5	3,41	71	2,08	4	1,91	93	0,79	165	5,27	18	7,13	781	4,65	4	3,42	Oktober
25	2,62	8	4,47	12	3,05	66	1,96	1	3,20	86	0,80	154	5,27	20	7,31	794	4,65	4	3,30	November
27	2,84	184	4,63	24	3,98	80	1,96	—	—	97	0,83	157	5,37	64	7,23	991	4,85	8	4,34	Dezember
28	2,54	27	4,41	4	3,56	76	1,89	—	—	99	0,77	155	5,38	25	7,19	810	4,70	4	4,69	1952 Januar
28	2,62	12	4,35	3	3,65	84	1,98	—	—	87	0,81	168	5,13	29	7,05	756	4,77	4	4,41	Februar
22	2,83	5	3,75	3	6,64	80	1,95	—	—	103	0,81	188	4,91	36	6,69	833	4,73	2	3,92	März
32	2,84	8	3,53	2	4,75	61	1,97	—	—	84	0,83	156	4,77	60	6,70	767	4,78	6	3,36	April
24	2,78	6	4,00	—	—	50	1,84	1	3,60	80	0,87	176	4,59	52	6,86	850	4,82	6	3,43	Mai
19	2,97	8	3,03	1	3,68	53	1,77	1	3,68	68	0,86	156	4,69	39	6,69	728	4,81	7	4,78	Juni
23	2,64	13	4,16	2	2,83	69	1,83	1	4,60	56	0,79	145	4,62	36	7,07	708	4,86	5	3,51	Juli
23	2,62	22	4,18	4	2,90	52	1,91	11	3,42	71	0,76	168	4,61	41	8,26	791	4,89	4	4,38	August
30	2,58	28	4,04	3	3,55	65	1,87	14	3,54	90	0,79	175	4,62	31	7,06	792	4,75	5	4,09	September
30	2,47	46	4,06	9	3,99	89	1,84	14	3,42	84	0,75	176	4,54	38	7,01	896	4,62	4	5,09	Oktober
31	2,50	20	4,33	8	2,75	74	1,84	12	3,28	96	0,73	171	4,56	35	6,76	892	4,73	3	5,49	November
30	3,21	223	4,38	28	3,43	83	1,85	7	3,58	86	0,74	164	4,53	69	7,05	1073	4,81	9	4,32	Dezember

und Eigenerzeugnisse. — 2) Verbrauchsausgaben bis 31.3.1951 von 200 - 350 DM; ab 1.4.1951 von 240 - 400 DM monatlich. — 3) Einschl. Leber.

Zeitraum	65		47-65		66		67		68		66-68		69 a		69 b		70		69 und 70	
	Sonstige Fleischwaren		Fleisch und Fleischwaren insgesamt		FrISChe FISChe fette		FrISChe FISChe fettarme		Sonstige frISChe FISChe		FrISChe FISChe insgesamt		Salzheringe		Fischdauerwaren		Sonstige Fischwaren und Fischgerichte		Fischwaren und Fischdauerwaren	
	Gramm	DM/kg	Gramm	DM/kg	Gramm	DM/kg	Gramm	DM/kg	Gramm	DM/kg	Gramm	DM/kg	Gramm	DM/kg	Gramm	DM/kg	Gramm	DM/kg	Gramm	DM/kg
1949
1950	34	3,11	1817	3,74	87	0,79	109	1,24	5	1,39	201	1,03	.	.	194 ³⁾	1,87 ³⁾	6	2,60	200	1,89
1951	63	3,30	2012	4,10	97	0,84	141	1,33	7	1,34	245	1,10	58	1,16	149	2,28	9	2,80	216	1,98
1952	71	3,73	2138	4,38	103	0,82	142	1,43	9	1,23	254	1,16	51	1,17	171	2,35	12	2,46	234	2,10
1949 I. Vierteljahr
II. "
III. "
IV. "
1950 I. Vierteljahr	28	3,08	1628	3,66	105	0,77	119	1,22	5	1,45	229	1,02	.	.	220 ³⁾	1,76 ³⁾	5	2,79	225	1,79
II. "	30	2,87	1773	3,56	49	0,81	112	1,09	5	1,30	166	1,02	.	.	131 ³⁾	2,09 ³⁾	4	2,55	135	2,10
III. "	25	3,04	1774	3,85	100	0,71	73	1,24	2	1,21	175	0,92	31	1,09	139	1,96	5	2,59	175	1,81
IV. "	52	3,43	2091	3,88	93	0,87	131	1,40	9	1,55	233	1,17	61	1,08	196	2,13	9	2,46	266	1,87
1951 I. Vierteljahr	64	3,10	2033	3,88	69	0,80	215	1,22	5	1,57	289	1,12	67	1,08	151	2,23	10	2,89	228	1,90
II. "	49	3,34	1914	4,02	56	0,77	155	1,22	4	1,85	215	1,11	48	1,15	107	2,52	7	2,63	162	2,13
III. "	54	3,20	1850	4,17	111	0,91	78	1,31	1	1,39	190	1,04	41	1,26	131	2,16	4	2,95	176	1,96
IV. "	88	3,57	2251	4,34	156	0,89	114	1,55	17	0,55	287	1,14	74	1,14	208	2,19	15	2,74	297	1,94
1952 I. Vierteljahr	78	3,62	2093	4,32	138	0,87	173	1,41	1	0,29	312	1,15	64	1,09	189	2,21	11	2,50	264	1,96
II. "	66	3,51	2053	4,41	80	0,87	159	1,30	3	1,53	242	1,16	40	1,17	140	2,50	7	2,57	187	2,22
III. "	55	3,76	1944	4,45	94	0,73	96	1,39	13	1,66	203	1,10	36	1,28	148	2,34	6	2,45	190	2,14
IV. "	86	4,01	2462	4,35	102	0,81	141	1,61	17	0,82	260	1,25	64	1,12	208	2,35	21	2,32	293	2,07
1950 Januar	31	3,16	1649	3,79	100	0,82	112	1,27	12	1,53	224	1,08	.	.	226 ³⁾	1,72 ³⁾	5	3,01	231	1,75
Februar	30	2,69	1561	3,62	107	0,75	107	1,24	1	1,47	215	1,00	.	.	226 ³⁾	1,74 ³⁾	7	2,67	233	1,77
März	22	3,38	1674	3,58	108	0,74	137	1,14	3	1,35	248	0,97	.	.	207 ³⁾	1,83 ³⁾	5	2,68	212	1,85
April	26	2,93	1907	3,55	76	0,77	162	1,17	6	1,25	244	1,05	.	.	161 ³⁾	2,09 ³⁾	3	3,10	164	2,11
Mai	39	3,17	1767	3,55	37	0,80	93	1,05	6	1,36	136	1,00	.	.	126 ³⁾	2,06 ³⁾	5	2,56	131	2,07
Juni	27	2,52	1645	3,58	34	0,86	82	1,05	2	1,28	118	1,00	.	.	106 ³⁾	2,11 ³⁾	4	1,99	110	2,11
Juli	24	2,74	1771	3,71	32	0,80	90	1,06	2	1,07	124	0,99	23	1,06	91	2,31	9	2,48	123	2,09
August	26	3,23	1651	3,86	122	0,64	57	1,22	-	-	179	0,83	32	1,10	122	1,85	3	3,14	157	1,72
September	25	3,16	1901	3,98	146	0,68	72	1,45	3	1,34	221	0,94	40	1,12	204	1,71	3	2,14	247	1,62
Oktober	37	3,56	1753	3,90	139	0,73	91	1,45	9	2,04	239	1,05	31	1,12	224	1,84	7	2,27	262	1,76
November	46	3,29	1959	3,70	98	0,87	129	1,43	7	1,54	234	1,20	53	1,06	184	2,07	9	2,32	246	1,86
Dezember	74	3,44	2561	4,03	43	1,02	173	1,33	10	1,07	226	1,26	100	1,05	179	2,48	12	2,78	291	2,00
1951 Januar	61	2,75	1945	3,84	75	0,82	177	1,24	5	1,52	257	1,13	75	1,14	136	2,30	7	2,79	218	1,91
Februar	67	2,97	2039	3,84	66	0,75	191	1,25	1	1,73	258	1,12	61	1,06	165	2,14	14	3,08	240	1,87
März	63	3,57	2115	3,96	64	0,82	278	1,18	10	1,46	352	1,12	66	1,04	151	2,26	8	2,80	225	1,92
April	57	3,03	1816	3,91	75	0,81	174	1,22	6	1,48	255	1,10	55	1,09	119	2,40	7	2,64	181	2,01
Mai	40	3,60	1947	4,05	55	0,71	165	1,17	2	2,72	222	1,07	45	1,15	102	2,55	8	2,75	155	2,16
Juni	49	3,38	1980	4,10	37	0,78	126	1,26	4	1,35	167	1,15	43	1,21	102	2,61	5	2,49	150	2,21
Juli	64	2,64	1753	4,04	46	1,08	108	1,08	1	1,61	155	1,09	44	1,36	93	2,42	4	2,79	141	2,10
August	48	3,13	1777	4,20	152	0,83	67	1,28	1	1,36	220	0,97	38	1,22	136	2,02	3	3,17	177	1,87
September	50	3,83	2021	4,27	133	0,83	60	1,58	2	1,21	195	1,06	41	1,19	164	2,05	6	2,88	211	1,90
Oktober	74	3,33	2016	4,26	177	0,91	122	1,39	25	0,49	324	1,05	63	1,18	213	1,99	12	2,91	288	1,85
November	77	3,42	1995	4,27	176	0,83	103	1,63	21	0,40	300	1,08	61	1,09	211	2,05	14	2,69	286	1,87
Dezember	113	3,97	2743	4,48	115	0,93	118	1,63	4	0,76	237	1,28	98	1,14	201	2,53	19	2,62	318	2,10
1952 Januar	67	3,66	2068	4,32	146	0,88	124	1,66	3	0,29	273	1,23	70	1,07	176	2,29	12	2,64	258	1,98
Februar	77	3,52	2013	4,33	134	0,91	216	1,31	-	-	350	1,16	69	1,12	202	2,14	13	2,37	284	1,91
März	88	3,69	2198	4,31	133	0,81	178	1,27	-	-	311	1,07	53	1,07	190	2,21	9	2,50	252	1,98
April	75	3,72	2105	4,37	113	0,88	183	1,42	4	1,31	300	1,22	43	1,14	149	2,49	9	2,54	201	2,20
Mai	71	3,61	2228	4,44	81	0,78	168	1,24	2	1,42	251	1,10	44	1,06	148	2,47	7	2,52	199	2,16
Juni	51	3,20	1827	4,42	46	0,95	128	1,23	2	1,85	176	1,16	32	1,32	123	2,54	5	2,64	160	2,29
Juli	55	3,62	1793	4,45	65	0,74	74	1,25	11	1,40	150	1,04	26	1,43	106	2,56	6	1,84	138	2,32
August	57	3,55	2019	4,53	105	0,75	100	1,36	9	1,94	214	1,08	33	1,28	133	2,34	8	2,64	174	2,15
September	52	4,12	2019	4,36	111	0,70	114	1,55	21	1,63	246	1,17	48	1,14	204	2,11	4	2,87	256	1,94
Oktober	74	3,95	2262	4,29	132	0,74	134	1,69	29	0,77	295	1,17	56	1,10	215	2,14	12	2,57	283	1,96
November	74	3,86	2252	4,31	95	0,78	147	1,58	17	1,30	259	1,27	57	1,09	181	2,26	24	1,91	262	1,98
Dezember	109	4,22	2871	4,45	79	0,92	141	1,55	6	0,39	226	1,30	79	1,16	226	2,65	29	2,48	334	2,28

Anmerkung: Die Ziffern 28-132 im Tabellenkopf entsprechen den Positionsnummern des für die Gliederung maßgebenden Verzeichnisses der Waren und Leistungen. — 1) Einschl. Sachgeschenke

mitglied sowie durchschnittliche Ausgabenbeträge je Mengeneinheit (kg, St, Liter)
der mittleren Verbrauchergruppe 2)

66-70		71		72		73		71-73		74		75		76		77		78		Zeitraum
Fische insgesamt		Roggen-, Grau-, Misch- und Schwarzbrot		Weißbrot und Weizenkleingebäck		Sonstiges Backwerk		Brot und Backwaren insgesamt		Feinmehl		Sonstiges Mehl aus Brotgetreide		Grieß		Mais-erzeugnisse		Reis		
Gramm	DM/kg	Gramm	DM/kg	Gramm	DM/kg	Gramm	DM/kg	Gramm	DM/kg	Gramm	DM/kg	Gramm	DM/kg	Gramm	DM/kg	Gramm	DM/kg	Gramm	DM/kg	
401	1,46	5 810	0,49	1 231	0,79	205	3,18	7 246	0,62	1 436 ⁴⁾	0,59 ⁴⁾	.	.	138	0,64	36	1,88	115	1,41	1949
461	1,51	5 871	0,58	996	1,01	225	3,32	7 092	0,73	1 224	0,78	99	0,67	120	0,86	32	2,13	98	1,47	1950
488	1,61	5 697	0,57	1 083	1,05	244	3,40	7 024	0,74	1 101	0,79	101	0,72	103	0,90	32	2,08	93	1,54	1951
.	1952
.	1949 I. Vierteljahr
.	II. "
.	III. "
.	IV. "
454	1,40	5 691	0,48	1 354	0,77	163	3,28	7 208	0,60	1 331 ⁴⁾	0,54 ⁴⁾	.	.	139	0,60	36	1,93	111	1,45	1950 I. Vierteljahr
301	1,51	5 859	0,47	1 332	0,75	209	3,00	7 400	0,59	1 500 ⁴⁾	0,58 ⁴⁾	.	.	149	0,60	37	1,93	128	1,37	II. "
350	1,36	6 028	0,49	1 210	0,79	214	3,10	7 452	0,62	1 281	0,63	95	0,48	142	0,68	41	1,73	126	1,40	III. "
499	1,55	5 663	0,51	1 027	0,83	234	3,33	6 924	0,66	1 465	0,64	72	0,53	122	0,70	30	1,92	97	1,41	IV. "
517	1,46	5 775	0,55	913	0,93	201	3,18	6 889	0,68	1 318	0,69	87	0,55	122	0,74	28	2,04	97	1,47	1951 I. Vierteljahr
377	1,55	6 207	0,60	911	1,03	205	3,46	7 323	0,74	1 221	0,80	69	0,69	126	0,87	35	2,14	94	1,50	II. "
366	1,48	5 772	0,59	1 087	1,03	230	3,15	7 089	0,74	1 109	0,81	104	0,72	125	0,90	34	2,15	99	1,46	III. "
584	1,55	5 730	0,58	1 071	1,03	267	3,50	7 068	0,76	1 246	0,81	137	0,72	106	0,93	30	2,20	102	1,44	IV. "
576	1,52	5 780	0,58	1 096	1,04	208	3,52	7 084	0,73	1 008	0,81	125	0,72	109	0,91	32	2,20	101	1,44	1952 I. Vierteljahr
429	1,62	5 809	0,57	1 081	1,04	219	3,46	7 109	0,73	1 048	0,80	133	0,71	98	0,91	34	2,15	91	1,48	II. "
393	1,59	5 662	0,57	1 115	1,06	244	3,24	7 021	0,74	1 052	0,78	86	0,73	110	0,88	33	1,93	93	1,53	III. "
553	1,69	5 540	0,56	1 038	1,06	303	3,39	6 881	0,77	1 297	0,77	59	0,73	94	0,88	31	2,05	85	1,70	IV. "
455	1,42	5 732	0,48	1 408	0,76	119	3,57	7 259	0,58	1 119 ⁴⁾	0,53 ⁴⁾	.	.	148	0,59	42	1,85	116	1,49	1950 Januar
448	1,40	5 415	0,48	1 222	0,78	167	3,25	6 804	0,60	1 367 ⁴⁾	0,53 ⁴⁾	.	.	126	0,61	30	2,04	112	1,45	Februar
460	1,38	5 924	0,48	1 433	0,77	203	3,02	7 560	0,61	1 508 ⁴⁾	0,55 ⁴⁾	.	.	141	0,61	36	1,90	106	1,41	März
408	1,48	5 793	0,47	1 425	0,72	212	3,22	7 430	0,59	1 567 ⁴⁾	0,60 ⁴⁾	.	.	134	0,61	36	1,94	129	1,33	April
267	1,53	5 841	0,47	1 258	0,76	203	3,01	7 302	0,59	1 513 ⁴⁾	0,56 ⁴⁾	.	.	149	0,60	46	1,96	128	1,41	Mai
228	1,53	5 941	0,47	1 314	0,77	213	2,78	7 468	0,59	1 420 ⁴⁾	0,57 ⁴⁾	.	.	165	0,58	30	1,90	126	1,36	Juni
247	1,54	5 863	0,48	1 264	0,77	201	3,06	7 328	0,60	1 346	0,60	119	0,51	150	0,64	43	1,84	127	1,35	Juli
336	1,25	6 110	0,50	1 145	0,81	216	2,99	7 471	0,62	1 127	0,64	81	0,52	139	0,68	35	1,88	126	1,43	August
468	1,30	6 112	0,50	1 221	0,79	224	3,25	7 557	0,63	1 369	0,64	84	0,42	137	0,71	45	1,48	125	1,42	September
501	1,42	5 892	0,50	1 080	0,84	195	3,12	7 167	0,62	1 193	0,64	46	0,54	125	0,69	26	1,95	95	1,40	Oktober
480	1,54	5 710	0,51	1 061	0,82	202	3,15	6 973	0,64	1 305	0,64	76	0,56	115	0,70	29	1,88	100	1,41	November
517	1,68	5 388	0,51	941	0,84	304	3,71	6 633	0,71	1 898	0,64	94	0,50	127	0,70	35	1,94	95	1,42	Dezember
475	1,49	5 765	0,53	894	0,92	217	2,82	6 876	0,65	1 153	0,66	99	0,54	121	0,71	22	1,99	115	1,40	1951 Januar
498	1,47	5 425	0,54	956	0,92	194	3,08	6 575	0,67	1 240	0,66	45	0,54	114	0,72	28	1,94	94	1,46	Februar
577	1,43	6 133	0,59	889	0,96	193	3,63	7 215	0,72	1 562	0,75	116	0,56	131	0,78	35	2,20	83	1,54	März
436	1,48	6 112	0,61	913	1,03	196	3,37	7 221	0,74	1 150	0,79	53	0,67	136	0,85	32	2,15	88	1,49	April
377	1,52	6 112	0,60	878	1,02	212	3,70	7 202	0,74	1 208	0,81	72	0,71	125	0,87	35	2,13	86	1,51	Mai
317	1,65	6 397	0,60	942	1,03	206	3,32	7 545	0,73	1 304	0,81	83	0,69	118	0,88	38	2,15	109	1,50	Juni
296	1,57	5 689	0,59	1 077	1,03	228	3,14	6 994	0,74	924	0,81	121	0,72	124	0,90	39	2,14	92	1,50	Juli
397	1,37	5 845	0,59	1 070	1,04	222	3,18	7 137	0,74	1 252	0,82	87	0,72	117	0,90	36	2,18	89	1,44	August
406	1,50	5 782	0,58	1 115	1,03	239	3,14	7 136	0,74	1 152	0,81	104	0,71	133	0,90	26	2,13	115	1,44	September
612	1,43	6 232	0,58	1 132	1,02	216	3,29	7 580	0,72	1 107	0,83	107	0,73	104	0,90	29	2,11	103	1,45	Oktober
586	1,46	5 732	0,57	1 031	1,02	223	3,49	6 986	0,73	1 097	0,81	165	0,73	115	0,94	28	2,20	106	1,42	November
555	1,75	5 227	0,58	1 051	1,04	361	3,72	6 639	0,82	1 532	0,80	139	0,71	100	0,96	34	2,29	97	1,46	Dezember
531	1,59	5 755	0,58	1 024	1,04	179	3,51	6 958	0,72	870	0,82	112	0,73	105	0,95	29	2,14	95	1,41	1952 Januar
634	1,49	5 623	0,58	1 060	1,04	217	3,42	6 900	0,74	1 103	0,81	117	0,72	112	0,89	33	2,27	105	1,43	Februar
563	1,48	5 963	0,57	1 206	1,04	226	3,62	7 395	0,74	1 051	0,81	147	0,72	111	0,90	33	2,18	105	1,48	März
501	1,61	5 632	0,57	1 055	1,04	209	3,61	6 896	0,73	1 010	0,81	131	0,71	91	0,91	40	2,17	88	1,48	April
450	1,56	6 255	0,57	1 142	1,04	239	3,47	7 636	0,73	1 240	0,80	128	0,71	106	0,89	36	2,13	95	1,48	Mai
336	1,70	5 539	0,57	1 046	1,04	209	3,29	6 794	0,73	893	0,80	142	0,71	96	0,93	27	2,14	89	1,48	Juni
288	1,65	5 713	0,57	1 132	1,08	251	3,14	7 096	0,74	869	0,79	84	0,72	111	0,90	38	1,90	88	1,47	Juli
388	1,56	5 545	0,57	1 167	1,06	261	3,31	6 973	0,76	1 128	0,78	106	0,74	122	0,88	34	1,96	90	1,57	August
502	1,56	5 727	0,57	1 047	1,05	220	3,28	6 994	0,73	1 158	0,78	69	0,73	96	0,87	26	1,92	100	1,54	September
578	1,56	5 890	0,56	1 136	1,06	237	3,19	7 263	0,73	1 194	0,77	63	0,73	100	0,90	26	2,12	92	1,67	Oktober
521	1,63	5 551	0,56	994	1,06	265	3,24	6 810	0,74	1 192	0,78	54	0,72	103	0,86	29	2,04	83	1,71	November
560	1,88	5 178	0,57	983	1,07	409	3,73	6 570	0,84	1 504	0,77	61	0,74	79	0,88	38	1,98	81	1,73	Dezember

und Eigenerzeugnisse. — 2) Verbrauchsausgaben bis 31.3.1951 von 200-350 DM; ab 1.4.1951 von 240-400 DM monatlich. — 3) Einschl. Salzheringe. — 4) Sämtl. Mehl aus Brotgetreide.

noch: 5. Monatlich eingekaufte ¹⁾ Mengen an Nahrungs- und Genußmitteln je Haushalts-
4 - Personen - Arbeitnehmerhaushaltungen

Zeitraum	79 a		79 b		80		81		82		83		74-83		85		86		85 und 86	
	Hafer- erzeugnisse		Gersten- erzeugnisse		Sonstige Möhlen- erzeugnisse		Nudeln und Teigwaren		Sonstige Nährmittel		Hülsenfrüchte		Nährmittel insgesamt		Speiseöl		Pflanzenfette		Öle und andere pflanzliche Fette insgesamt	
	Gramm	DM/kg	Gramm	DM/kg	Gramm	DM/kg	Gramm	DM/kg	Gramm	DM/kg	Gramm	DM/kg	Gramm	DM/kg	Gramm	DM/kg	Gramm	DM/kg	Gramm	DM/kg
1949
1950	79 ³⁾	1,05 ³⁾	.	.	66	3,02	348	1,13	20	1,15	116	1,04	2 354	0,91	113	2,93	120	2,81	233	2,86
1951	73	1,44	10	1,01	60	3,45	318	1,37	19	1,33	115	1,29	2 168	1,14	120	3,44	119	2,87	239	3,16
1952	75	1,50	9	1,14	57	3,62	318	1,34	16	1,45	112	1,51	2 017	1 24	128	2,75	121	2,33	249	2,55
1949 I. Vierteljahr
II. "
III. "
IV. "
1950 I. Vierteljahr	85 ³⁾	0,99 ³⁾	.	.	60	2,93	369	1,02	17	1,23	159	1,05	2 307	0,87	92	2,91	128	2,82	220	2,86
II. "	79 ³⁾	1,01 ³⁾	.	.	75	3,03	374	1,09	20	1,18	109	1,00	2 471	0,89	109	2,74	98	2,77	207	2,75
III. "	60	1,12	10	0,84	71	3,02	342	1,17	23	1,13	56	1,00	2 247	0,94	141	3,00	133	2,81	274	2,90
IV. "	70	1,17	10	0,77	58	3,09	310	1,23	19	1,04	139	1,12	2 392	0,94	108	3,06	123	2,82	231	2,94
1951 I. Vierteljahr	61	1,32	15	0,92	54	3,19	322	1,28	18	1,27	158	1,19	2 280	1,03	126	3,27	139	2,88	265	3,06
II. "	80	1,39	11	0,95	68	3,35	342	1,40	24	1,31	119	1,26	2 189	1,17	103	3,66	108	2,89	211	3,27
III. "	75	1,51	6	1,05	63	3,58	304	1,40	17	1,39	48	1,35	1 984	1,18	133	3,50	95	2,85	228	3,23
IV. "	76	1,53	10	1,10	53	3,70	304	1,38	16	1,36	136	1,36	2 216	1,19	118	3,33	135	2,83	253	3,06
1952 I. Vierteljahr	72	1,51	13	1,14	52	3,62	306	1,35	15	1,45	155	1,51	1 988	1,26	115	3,13	145	2,67	260	2,87
II. "	76	1,52	10	1,17	64	3,61	313	1,34	20	1,45	104	1,52	1 991	1,25	132	2,72	117	2,38	249	2,56
III. "	71	1,47	5	1,11	63	3,74	307	1,34	15	1,48	58	1,50	1 893	1,24	134	2,55	102	2,12	236	2,36
IV. "	81	1,48	9	1,13	49	3,52	345	1,35	13	1,44	133	1,52	2 196	1,22	129	2,61	120	2,17	249	2,39
1950 Januar	108 ³⁾	0,92 ³⁾	.	.	65	2,77	371	1,04	17	1,31	167	1,10	2 153	0,92	97	2,71	123	2,81	220	2,77
Februar	73 ³⁾	1,02 ³⁾	.	.	54	3,08	393	0,97	14	1,24	138	1,09	2 307	0,85	96	3,04	143	2,83	239	2,92
März	74 ³⁾	1,03 ³⁾	.	.	62	2,93	343	1,04	19	1,15	173	0,95	2 462	0,84	84	2,99	117	2,82	201	2,89
April	77 ³⁾	1,05 ³⁾	.	.	73	2,95	389	1,10	16	1,17	148	1,03	2 569	0,90	103	2,78	115	2,78	218	2,78
Mai	77 ³⁾	0,98 ³⁾	.	.	68	3,20	362	1,08	18	1,18	107	1,03	2 468	0,88	114	2,72	88	2,84	202	2,78
Juni	84 ³⁾	0,99 ³⁾	.	.	83	2,95	370	1,09	27	1,20	72	0,94	2 377	0,88	111	2,71	91	2,68	202	2,70
Juli	57	1,04	10	0,76	81	2,99	336	1,12	33	1,11	50	0,86	2 352	0,90	151	2,82	120	2,80	271	2,81
August	59	1,14	11	1,01	68	3,00	337	1,19	21	1,12	29	1,14	2 033	0,97	133	3,02	143	2,80	276	2,91
September	63	1,19	10	0,75	64	3,06	352	1,21	16	1,15	90	1,01	2 355	0,94	140	3,15	135	2,83	275	2,99
Oktober	56	1,27	5	0,79	56	3,08	276	1,22	19	1,09	137	1,05	2 034	0,97	102	3,09	111	2,82	213	2,95
November	64	1,23	9	0,73	54	3,02	317	1,25	18	1,00	147	1,12	2 234	0,96	97	3,08	115	2,81	212	2,94
Dezember	90	1,02	16	0,78	64	3,16	336	1,23	19	1,02	132	1,20	2 906	0,90	126	3,01	142	2,84	268	2,92
1951 Januar	61	1,29	21	0,81	46	3,18	321	1,25	15	1,29	175	1,18	2 149	1,01	151	3,08	150	2,83	301	2,96
Februar	68	1,37	10	0,89	54	3,07	324	1,27	17	1,29	150	1,21	2 144	1,03	114	3,22	142	2,91	256	3,05
März	53	1,31	13	1,06	61	3,31	322	1,33	22	1,23	148	1,17	2 546	1,04	112	3,50	126	2,90	238	3,18
April	78	1,38	9	0,86	57	3,27	333	1,35	19	1,29	136	1,21	2 091	1,15	99	3,60	103	2,90	202	3,24
Mai	78	1,39	10	0,97	70	3,35	340	1,42	26	1,34	129	1,26	2 179	1,17	105	3,67	109	2,90	214	3,28
Juni	83	1,41	14	1,01	76	3,42	352	1,42	28	1,29	91	1,31	2 296	1,18	104	3,72	113	2,88	217	3,29
Juli	80	1,43	4	1,07	69	3,62	288	1,40	18	1,41	25	1,51	1 784	1,21	111	3,78	81	2,88	192	3,40
August	76	1,53	7	1,07	62	3,61	293	1,42	15	1,40	47	1,24	2 081	1,16	138	3,41	95	2,84	233	3,18
September	71	1,56	6	1,02	59	3,52	331	1,38	17	1,37	73	1,31	2 087	1,18	152	3,32	108	2,84	260	3,12
Oktober	67	1,52	10	1,05	53	3,72	303	1,39	15	1,37	142	1,26	2 040	1,21	123	3,08	122	2,85	245	2,96
November	81	1,54	9	1,11	53	3,68	302	1,36	15	1,37	132	1,40	2 103	1,20	117	3,39	139	2,84	256	3,09
Dezember	79	1,54	10	1,14	52	3,69	308	1,40	18	1,35	135	1,42	2 504	1,15	114	3,51	143	2,81	257	3,12
1952 Januar	64	1,54	13	1,11	45	3,65	298	1,37	15	1,45	173	1,47	1 819	1,28	111	3,33	134	2,78	245	3,03
Februar	69	1,52	13	1,23	53	3,59	296	1,36	14	1,46	149	1,50	2 064	1,24	125	3,08	175	2,64	300	2,82
März	83	1,46	12	1,07	58	3,61	325	1,32	15	1,44	141	1,55	2 081	1,26	110	2,99	126	2,58	236	2,77
April	68	1,52	9	1,23	67	3,62	303	1,35	22	1,50	115	1,56	1 944	1,27	114	2,89	120	2,58	234	2,73
Mai	82	1,54	14	1,09	68	3,61	370	1,33	23	1,42	118	1,53	2 280	1,24	156	2,59	139	2,37	295	2,48
Juni	77	1,51	8	1,20	59	3,59	266	1,34	15	1,42	78	1,46	1 750	1,24	126	2,67	93	2,20	219	2,47
Juli	61	1,51	4	1,14	77	3,74	284	1,34	18	1,45	37	1,52	1 671	1,29	134	2,59	90	2,17	224	2,42
August	79	1,47	5	1,12	62	3,98	321	1,32	17	1,35	48	1,51	2 012	1,21	140	2,55	108	2,14	248	2,37
September	75	1,44	6	1,07	52	3,49	316	1,36	10	1,63	89	1,48	1 997	1,21	129	2,51	108	2,06	237	2,30
Oktober	82	1,45	8	1,14	50	3,60	353	1,34	14	1,57	136	1,49	2 118	1,23	132	2,48	119	2,09	251	2,29
November	84	1,47	10	1,21	50	3,50	341	1,34	11	1,41	130	1,55	2 087	1,24	133	2,60	115	2,20	248	2,42
Dezember	75	1,51	9	1,03	47	3,46	341	1,36	15	1,34	134	1,53	2 384	1,18	123	2,74	126	2,21	249	2,47

Anmerkung: Die Ziffern 28-132 im Tabellenkopf entsprechen den Positionsnummern des für die Gliederung maßgebenden Verzeichnisses der Waren und Leistungen. - 1) Einschl. Sachgeschenke

mitglied sowie durchschnittliche Ausgabenbeträge je Mengeneinheit (kg, St, Liter)
der mittleren Verbrauchergruppe 2)

87		88		89		90		91		92		93		94		95		96		Zeitraum
Kartoffeln		Zwiebeln und Knoblauch		Rüben und andere Wurzelgemüse (ohne Schwarzwurzeln)		Kohl und Kohlrabi (ohne Blumen- und Rosenkohl)		Bohnen		Erbsen		Gurken und Salate		Frische Pilze		Tomaten		Spinat, Melde Sauerampfer		
Gramm	DM/kg	Gramm	DM/kg	Gramm	DM/kg	Gramm	DM/kg	Gramm	DM/kg	Gramm	DM/kg	Gramm	DM/kg	Gramm	DM/kg	Gramm	DM/kg	Gramm	DM/kg	
10 425	0,15	238	0,58	326	0,41	606	0,35	311	0,81	50	0,72	367	1,10	8	1,22	226	1,07	100	0,48	1949
9 900	0,14	244	0,48	303	0,43	621	0,35	206	0,83	47	0,86	350	1,17	5	1,84	218	1,36	141	0,51	1950
9 326	0,23	218	0,77	294	0,60	671	0,42	167	1,16	37	1,07	362	1,20	11	2,25	203	1,08	145	0,55	1951
																				1952
																				1949 I. Vierteljahr
																				II. "
																				III. "
																				IV. "
1 947	0,16	161	0,68	232	0,38	408	0,36	-	-	-	-	52	1,75	-	-	0	3,20	34	0,53	1950 I. Vierteljahr
3 205	0,18	117	0,91	149	0,71	205	0,53	36	1,43	52	0,78	366	1,22	-	-	35	1,31	261	0,49	II. "
11 652	0,14	402	0,39	410	0,29	733	0,28	1 186	0,43	142	0,58	948	0,40	22	1,42	821	0,52	49	0,40	III. "
24 897	0,10	272	0,33	515	0,24	1 079	0,21	22	0,77	4	0,81	101	1,04	7	0,92	49	0,74	56	0,48	IV. "
1 920	0,12	208	0,41	248	0,31	535	0,29	-	-	-	-	74	1,76	-	-	3	2,29	55	0,68	1951 I. Vierteljahr
4 364	0,14	203	0,48	212	0,56	343	0,42	5	1,15	21	0,87	351	1,37	1	2,80	50	1,51	296	0,47	II. "
10 113	0,16	346	0,42	336	0,45	677	0,37	799	0,61	164	0,74	801	0,58	14	1,79	746	0,84	85	0,44	III. "
23 205	0,16	220	0,62	419	0,41	928	0,34	21	1,01	1	1,20	175	0,98	5	1,44	72	0,79	126	0,44	IV. "
2 564	0,25	191	0,81	281	0,52	632	0,43	-	-	-	-	90	1,68	-	-	6	1,31	70	0,63	1952 I. Vierteljahr
3 527	0,25	180	0,84	173	0,83	347	0,54	42	1,43	29	1,17	553	1,11	1	2,77	71	1,35	336	0,45	II. "
9 922	0,21	276	0,73	303	0,56	755	0,40	615	0,89	121	0,93	660	0,76	22	2,28	680	0,84	67	0,51	III. "
21 289	0,20	225	0,68	420	0,48	948	0,32	10	1,13	0	1,30	144	1,23	21	1,44	55	0,91	107	0,59	IV. "
2 341	0,14	179	0,58	257	0,33	469	0,34	-	-	-	-	39	1,59	-	-	0	3,20	28	0,48	1950 Januar
1 427	0,17	147	0,70	247	0,37	410	0,36	-	-	-	-	28	1,79	-	-	-	-	13	0,47	Februar
2 074	0,16	157	0,77	193	0,44	345	0,37	-	-	-	-	88	1,86	-	-	-	-	61	0,64	März
3 054	0,15	143	0,95	156	0,52	175	0,45	-	-	-	-	189	1,77	-	-	-	-	197	0,61	April
3 057	0,17	107	0,97	79	0,93	58	0,70	1	2,36	1	1,00	384	1,12	-	-	26	1,28	450	0,44	Mai
3 504	0,23	99	0,82	212	0,69	383	0,45	106	0,49	154	0,55	525	0,78	-	-	79	1,33	135	0,42	Juni
7 557	0,19	247	0,51	404	0,37	547	0,34	1 266	0,47	366	0,44	905	0,54	12	1,50	541	0,78	37	0,42	Juli
9 236	0,13	465	0,40	360	0,27	643	0,26	1 793	0,38	44	0,52	1 397	0,30	25	1,51	1 090	0,44	29	0,37	August
18 164	0,10	492	0,27	464	0,23	1 009	0,23	500	0,43	16	0,78	543	0,35	29	1,21	833	0,35	82	0,41	September
57 858	0,09	405	0,28	727	0,24	1 263	0,19	54	0,66	10	0,46	150	0,71	21	0,83	82	0,55	96	0,40	Oktober
13 892	0,09	247	0,32	477	0,24	1 135	0,20	12	0,87	2	0,90	99	0,98	1	1,00	63	0,41	61	0,43	November
2 940	0,12	165	0,39	341	0,24	839	0,25	-	-	1	1,08	53	1,44	-	-	2	1,25	12	0,62	Dezember
1 813	0,11	190	0,41	252	0,31	630	0,28	-	-	-	-	45	1,88	-	-	1	1,63	21	0,61	1951 Januar
1 967	0,12	215	0,40	225	0,31	478	0,28	-	-	-	-	87	1,57	-	-	1	4,00	48	0,69	Februar
1 979	0,13	218	0,41	266	0,31	498	0,31	-	-	-	-	91	1,83	-	-	8	1,25	97	0,74	März
4 290	0,12	225	0,40	219	0,34	393	0,34	-	-	-	-	149	1,79	-	-	26	1,44	272	0,57	April
3 941	0,11	208	0,46	186	0,60	173	0,45	-	-	-	-	337	1,46	-	-	23	1,49	495	0,40	Mai
4 860	0,19	177	0,57	229	0,74	463	0,46	16	1,15	64	0,87	568	0,87	2	2,80	100	1,60	121	0,43	Juni
6 330	0,18	234	0,46	411	0,53	605	0,40	711	0,62	352	0,62	713	0,70	18	1,85	367	1,16	42	0,36	Juli
8 676	0,16	482	0,40	270	0,44	707	0,36	1 259	0,55	123	0,60	1 011	0,55	15	1,74	738	0,85	53	0,53	August
15 333	0,13	323	0,39	326	0,39	719	0,36	428	0,67	17	1,01	679	0,50	8	1,78	1 132	0,51	161	0,43	September
51 401	0,13	272	0,50	672	0,33	1 031	0,32	61	0,72	-	-	285	0,66	11	1,59	184	0,64	172	0,39	Oktober
14 728	0,15	208	0,63	311	0,42	1 037	0,33	1	1,29	2	1,20	142	0,96	3	1,29	25	0,87	135	0,47	November
3 486	0,19	181	0,72	274	0,47	715	0,36	-	-	-	-	98	1,32	-	-	8	0,85	72	0,47	Dezember
1 945	0,31	178	0,81	314	0,45	708	0,39	-	-	-	-	74	1,60	-	-	-	-	63	0,49	1952 Januar
2 720	0,22	183	0,83	295	0,55	685	0,44	-	-	-	-	70	1,75	-	-	6	1,36	28	0,73	Februar
3 027	0,23	212	0,80	234	0,57	502	0,47	-	-	-	-	127	1,70	-	-	13	1,25	119	0,66	März
2 659	0,24	187	0,81	130	0,68	213	0,53	0	1,30	-	-	327	1,60	-	-	14	1,11	475	0,46	April
3 775	0,24	209	0,83	134	1,04	215	0,59	2	2,15	2	1,36	667	0,95	1	0,44	13	1,66	428	0,40	Mai
4 146	0,28	146	0,89	255	0,77	613	0,49	125	0,84	84	0,98	665	0,78	2	1,86	185	1,27	104	0,50	Juni
6 414	0,23	197	0,82	351	0,65	727	0,42	553	0,89	271	0,67	700	0,83	0	3,80	630	1,08	31	0,43	Juli
8 550	0,21	278	0,73	271	0,54	649	0,41	964	0,84	89	0,63	859	0,72	6	1,68	791	0,79	40	0,55	August
14 802	0,19	353	0,65	287	0,50	890	0,37	327	0,93	3	1,50	421	0,73	60	1,37	617	0,64	131	0,56	September
48 391	0,17	242	0,67	477	0,44	1 079	0,32	29	1,13	1	1,30	197	0,98	60	1,52	144	0,60	178	0,61	Oktober
13 261	0,16	245	0,65	427	0,46	1 023	0,30	-	-	-	-	131	1,18	2	1,36	19	0,77	104	0,56	November
2 216	0,27	187	0,71	355	0,53	743	0,34	-	-	-	-	104	1,52	-	-	3	1,37	39	0,60	Dezember

und Eigenerzeugnisse. — 2) Verbrauchsausgaben bis 31.3.1951 von 200-350 DM; ab 1.4.1951 von 240-400 DM monatlich. — 3) Einschl. Gerstenerzeugnisse.

Zeitraum	97		98		88-98		101		88-101		102		103		104	
	Rhabarber		Sonstige frische Gemüse		Frische Gemüse insgesamt		Gemüse-konserven		Gemüse insgesamt		Kernobst		Steinobst		Trauben	
	Gramm	DM/kg	Gramm	DM/kg	Gramm	DM/kg	Gramm	DM/kg	Gramm	DM/kg	Gramm	DM/kg	Gramm	DM/kg	Gramm	DM/kg
1949
1950	77	0,35	200	1,03	2 509	0,53	261	0,80	2 770	0,56	1 515	0,56	554	0,82	40	1,79
1951	51	0,31	238	1,03	2 424	0,58	266	0,89	2 690	0,61	1 165	0,65	503	1,08	41	1,76
1952	58	0,38	256	1,12	2 422	0,69	312	1,01	2 734	0,72	1 488	0,62	772	1,36	48	2,19
1949 I. Vierteljahr
II. "
III. "
IV. "
1950 I. Vierteljahr	3	0,43	158	1,13	1 048	0,60	424	0,82	1 472	0,67	676	0,62	1	1,55	-	-
II. "	281	0,35	178	1,34	1 680	0,76	208	1,06	1 888	0,78	217	0,84	298	0,94	-	-
III. "	23	0,17	195	0,81	4 931	0,41	104	0,69	5 035	0,41	2 225	0,40	1 856	0,49	99	1,97
IV. "	2	0,72	269	0,82	2 376	0,35	309	0,61	2 686	0,39	2 943	0,38	61	0,40	60	1,61
1951 I. Vierteljahr	1	0,60	243	0,99	1 367	0,53	390	0,70	1 757	0,57	653	0,57	-	-	1	2,58
II. "	179	0,31	194	1,29	1 855	0,70	263	0,95	2 118	0,73	229	0,99	113	1,81	-	-
III. "	26	0,22	217	0,91	4 211	0,57	87	1,03	4 298	0,58	1 632	0,50	1 767	0,60	79	1,43
IV. "	-	-	298	0,94	2 265	0,52	323	0,86	2 588	0,57	2 148	0,54	133	1,07	82	1,43
1952 I. Vierteljahr	1	0,69	273	1,06	1 544	0,69	373	0,92	1 917	0,73	697	0,69	1	2,77	1	3,25
II. "	223	0,30	241	1,37	2 196	0,79	206	1,21	2 402	0,82	341	0,87	376	0,99	0	3,65
III. "	8	0,25	195	1,02	3 702	0,70	119	1,08	3 821	0,71	2 325	0,46	2 542	0,55	135	1,35
IV. "	-	-	315	1,02	2 245	0,57	386	0,82	2 631	0,61	2 588	0,46	170	0,32	55	1,69
1950 Januar	-	-	124	1,18	1 096	0,52	412	0,79	1 508	0,59	691	0,57	1	2,31	-	-
Februar	4	0,34	151	1,13	1 000	0,57	447	0,79	1 447	0,64	696	0,62	-	-	-	-
März	6	0,51	198	1,08	1 048	0,72	413	0,89	1 462	0,77	643	0,66	1	0,78	-	-
April	116	0,50	105	1,32	1 081	0,88	356	0,92	1 437	0,89	389	0,83	0	1,40	-	-
Mai	448	0,27	133	1,57	1 687	0,72	185	1,06	1 873	0,75	156	0,89	108	0,63	-	-
Juni	280	0,28	297	1,13	2 270	0,67	83	1,21	2 353	0,69	105	0,80	787	0,79	-	-
Juli	62	0,17	209	0,91	4 596	0,51	41	0,87	4 637	0,52	468	0,58	1 094	0,75	1	3,73
August	6	0,13	146	0,73	5 998	0,37	127	0,59	6 125	0,37	2 398	0,35	1 915	0,43	66	1,13
September	1	0,20	230	0,80	4 199	0,34	145	0,61	4 344	0,35	3 807	0,27	2 559	0,30	230	1,05
Oktober	-	-	344	0,68	3 152	0,32	254	0,57	3 407	0,34	5 861	0,26	181	0,38	156	1,11
November	-	-	265	0,77	2 362	0,33	296	0,58	2 658	0,36	2 092	0,37	3	0,41	23	1,31
Dezember	5	0,72	197	1,02	1 615	0,40	376	0,69	1 992	0,46	875	0,52	-	-	1	2,40
1951 Januar	-	-	284	0,94	1 423	0,49	391	0,65	1 815	0,53	571	0,52	-	-	1	2,67
Februar	-	-	258	0,96	1 312	0,54	365	0,70	1 677	0,58	598	0,60	-	-	1	2,48
März	2	0,60	186	1,08	1 366	0,57	415	0,75	1 781	0,61	789	0,60	-	-	-	-
April	69	0,43	123	1,13	1 476	0,63	390	0,81	1 866	0,67	477	0,70	-	-	-	-
Mai	275	0,29	142	1,55	1 839	0,71	267	0,95	2 107	0,74	167	0,97	1	2,60	-	-
Juni	194	0,21	316	1,19	2 250	0,75	132	1,08	2 382	0,77	42	1,31	339	1,01	-	-
Juli	62	0,23	250	0,95	3 765	0,65	48	1,22	3 813	0,66	171	0,66	1 240	0,75	-	-
August	8	0,22	134	0,91	4 800	0,56	71	1,03	4 871	0,57	1 741	0,42	1 909	0,53	35	1,64
September	7	0,21	268	0,87	4 068	0,50	141	0,84	4 209	0,51	2 983	0,41	2 151	0,53	203	1,21
Oktober	-	-	268	0,92	2 956	0,46	292	0,80	3 248	0,49	3 763	0,45	399	0,58	207	1,15
November	-	-	315	0,95	2 179	0,52	296	0,87	2 475	0,56	1 563	0,55	0	0,84	38	1,43
Dezember	-	-	310	0,94	1 658	0,59	381	0,92	2 040	0,65	1 117	0,61	0	1,80	2	1,71
1952 Januar	-	-	292	0,96	1 629	0,61	362	0,88	1 991	0,66	670	0,64	1	3,00	2	3,25
Februar	1	0,70	220	1,10	1 488	0,68	356	0,91	1 844	0,72	726	0,69	1	2,90	-	-
März	2	0,68	305	1,11	1 514	0,79	400	0,96	1 914	0,82	697	0,73	0	2,40	-	-
April	105	0,38	217	1,25	1 668	0,85	287	1,13	1 955	0,89	575	0,74	-	-	0	4,50
Mai	383	0,27	186	1,78	2 240	0,76	234	1,17	2 474	0,80	391	0,77	58	1,18	-	-
Juni	181	0,24	320	1,08	2 680	0,75	95	1,33	2 776	0,77	58	1,09	1 070	0,80	0	2,80
Juli	14	0,30	202	0,96	3 676	0,77	60	1,35	3 737	0,78	591	0,60	1 746	0,80	3	1,75
August	8	0,25	133	1,13	4 088	0,71	91	1,03	4 179	0,72	2 687	0,43	2 183	0,51	130	1,25
September	2	0,20	252	0,97	3 343	0,63	205	0,86	3 548	0,64	3 696	0,36	3 699	0,33	272	1,06
Oktober	-	-	293	1,03	2 700	0,57	345	0,73	3 045	0,59	4 448	0,40	510	0,32	144	1,28
November	-	-	367	0,97	2 318	0,54	343	0,83	2 662	0,58	2 124	0,46	-	-	12	1,83
Dezember	-	-	285	1,05	1 716	0,61	471	0,89	2 187	0,67	1 191	0,53	-	-	8	1,95

Anmerkung: Die Ziffern 28 - 132 im Tabellenkopf entsprechen den Positionsnummern des für die Gliederung maßgebenden Verzeichnisses der Waren und Leistungen. - Die Positionsnummern bis 31.3.1951 von 200 - 350 DM; ab 1.4.1951 von 240 - 400 DM monatlich.

mitglied sowie durchschnittliche Ausgabenbeträge je Mengeneinheit (kg, St, Liter)
der mittleren Verbrauchergruppe 2)

105		102-105		106		107		108		107 und 108		109		110		111		Zeitraum
Sonstiges Beerenobst		Frisches Obst insgesamt		Dörrobst (ohne Südfrüchte)		Frische Südfrüchte		Gedörrte Südfrüchte		Südf Früchte insgesamt		Nüsse, Mandeln und dergl.		Marmeladen und Gelees		Sonstige Obstkonserven		
Gramm	DM/kg	Gramm	DM/kg	Gramm	DM/kg	Gramm	DM/kg	Gramm	DM/kg	Gramm	DM/kg	Gramm	DM/kg	Gramm	DM/kg	Gramm	DM/kg	
																		1949
278	1,26	2 387	0,59	24	1,74	256	1,47	58	2,11	314	1,60	47	3,31	86	1,58	6	1,17	1950
363	0,79	2 072	0,67	10	2,51	339	1,45	52	2,11	391	1,54	41	3,91	105	1,66	9	1,57	1951
296	1,17	2 604	0,64	11	2,45	447	1,36	52	2,07	499	1,44	54	3,63	108	1,68	9	2,62	1952
																		1949 I. Vierteljahr
																		II. "
																		III. "
																		IV. "
		677	0,62	33	1,64	349	1,45	60	2,00	409	1,53	23	3,24	88	1,80	11	1,16	1950 I. Vierteljahr
350	2,03	865	0,87	44	1,58	252	1,60	56	2,07	308	1,68	17	3,40	95	1,58	6	1,33	II. "
750	0,69	4 930	0,48	9	1,92	105	1,51	30	2,34	135	1,69	16	3,49	92	1,44	1	0,95	III. "
14	0,96	3 078	0,40	9	1,80	315	1,32	88	2,05	403	1,50	134	3,09	71	1,51	4	1,22	IV. "
		654	0,57	13	2,22	646	1,06	44	2,12	690	1,13	19	3,66	112	1,60	10	1,44	1951 I. Vierteljahr
260	1,40	602	0,99	15	2,76	192	1,84	47	2,15	239	1,89	13	3,50	145	1,60	18	1,17	II. "
1 161	0,73	4 639	0,58	3	2,62	159	1,52	32	2,18	191	1,63	6	4,96	80	1,72	3	1,75	III. "
31	0,57	2 394	0,56	7	2,43	358	1,39	87	2,00	445	1,52	127	3,51	84	1,72	4	2,12	IV. "
		699	0,69	14	2,70	583	1,25	46	2,12	629	1,32	16	3,79	121	1,70	11	2,44	1952 I. Vierteljahr
449	1,35	1 166	0,86	16	2,50	414	1,50	43	2,14	457	1,56	14	4,36	136	1,68	16	1,70	II. "
727	0,83	5 729	0,54	6	2,38	224	1,44	26	2,12	250	1,51	14	3,50	89	1,69	3	4,11	III. "
9	1,50	2 822	0,48	8	2,20	568	1,27	92	1,90	660	1,36	173	2,86	85	1,65	6	2,23	IV. "
		692	0,57	17	1,70	327	1,39	51	2,02	378	1,47	28	2,99	78	1,96	9	1,15	1950 Januar
		696	0,62	28	1,71	406	1,39	52	1,97	458	1,46	20	3,06	90	1,78	18	1,44	Februar
		644	0,66	55	1,51	314	1,58	76	2,00	390	1,67	20	3,68	96	1,67	6	0,90	März
1	3,20	390	0,84	60	1,58	300	1,59	67	2,13	367	1,68	27	3,43	87	1,65	11	1,32	April
2	1,72	266	0,79	43	1,57	275	1,57	58	2,12	333	1,67	11	4,58	97	1,52	4	1,27	Mai
1 047	1,16	1 939	0,99	29	1,59	182	1,63	42	1,95	224	1,69	12	2,18	101	1,56	4	1,41	Juni
1 898	0,72	3 461	0,71	14	1,91	111	1,66	33	2,18	144	1,78	6	4,57	101	1,35	1	0,59	Juli
280	0,65	4 659	0,41	11	1,87	104	1,42	26	2,44	130	1,63	10	4,03	94	1,43	1	0,99	August
73	0,70	6 669	0,32	3	1,99	99	1,44	32	2,40	131	1,67	31	1,87	81	1,55	2	1,27	September
39	0,62	6 237	0,29	7	1,71	134	1,42	49	2,07	183	1,59	47	2,77	69	1,54	2	0,98	Oktober
3	1,30	2 121	0,38	9	1,89	202	1,36	76	2,08	278	1,56	81	3,34	91	1,44	4	1,04	November
		876	0,52	10	1,80	611	1,18	138	2,01	749	1,34	274	3,17	52	1,55	7	1,65	Dezember
		572	0,52	13	2,20	726	0,94	30	2,12	756	0,99	17	3,24	93	1,63	12	1,34	1951 Januar
		599	0,60	13	2,33	706	1,02	43	2,07	749	1,08	19	3,82	110	1,62	4	1,54	Februar
		789	0,60	14	2,12	508	1,23	58	2,18	566	1,32	20	3,93	132	1,54	15	1,45	März
		477	0,70	17	2,68	296	1,56	46	2,12	342	1,63	12	3,36	142	1,57	30	1,14	April
		168	0,98	17	2,86	181	1,92	50	2,24	231	1,99	15	3,86	146	1,59	12	1,21	Mai
779	1,40	1 160	1,29	10	2,75	98	2,04	45	2,08	143	2,05	14	3,27	149	1,64	12	1,17	Juni
2 780	0,75	4 191	0,74	4	2,25	136	1,71	30	2,17	166	1,79	5	4,19	114	1,70	7	1,32	Juli
602	0,66	4 287	0,51	2	3,04	131	1,68	29	2,20	160	1,77	5	5,60	70	1,73	3	3,33	August
101	0,79	5 438	0,49	4	2,58	209	1,18	36	2,18	245	1,33	8	5,08	56	1,72	0	0,60	September
64	0,56	4 433	0,49	7	1,99	178	1,28	53	1,74	231	1,38	30	2,80	76	1,75	4	2,22	Oktober
29	0,57	1 630	0,57	5	2,67	175	1,60	66	2,11	241	1,74	60	3,94	102	1,61	3	1,59	November
		1 119	0,61	9	2,62	721	1,30	142	2,16	863	1,44	292	3,80	73	1,80	6	2,56	Dezember
		673	0,65	5	2,72	614	1,17	35	2,23	649	1,23	14	3,42	104	1,69	6	3,24	1952 Januar
		727	0,70	19	2,90	547	1,29	47	2,07	594	1,36	15	4,31	128	1,73	7	2,13	Februar
		697	0,73	19	2,48	588	1,29	55	2,07	643	1,36	18	3,64	131	1,69	19	1,96	März
		575	0,74	21	2,72	555	1,37	54	2,19	609	1,45	18	4,60	147	1,67	29	1,86	April
25	1,60	474	0,87	16	2,39	443	1,54	50	2,06	493	1,59	15	4,21	146	1,68	16	1,77	Mai
1 322	1,10	2 450	0,97	12	2,39	242	1,59	26	2,18	268	1,64	8	4,27	114	1,68	3	1,48	Juni
1 946	0,78	4 286	0,76	10	2,13	279	1,49	23	2,18	302	1,54	7	4,39	101	1,72	6	1,24	Juli
190	0,75	5 190	0,49	5	2,64	222	1,45	22	2,20	244	1,52	9	3,92	93	1,68			August
43	0,97	7 710	0,38	3	2,38	173	1,37	32	1,97	205	1,47	26	2,19	74	1,68	3	1,10	September
29	0,64	5 131	0,42	5	2,20	210	1,48	49	1,97	259	1,57	47	2,62	89	1,64	4	1,80	Oktober
		2 136	0,47	10	2,25	299	1,31	62	1,85	361	1,40	103	3,01	89	1,75	4	1,76	November
0	2,36	1 199	0,54	9	2,15	1 194	1,01	165	1,89	1 359	1,12	370	2,95	77	1,56	9	3,12	Dezember

99 und 100 (Dörrgemüse und Getrocknete Pilze) werden wegen Geringfügigkeit nicht gesondert ausgewiesen. — 1) Einschl. Sachgeschenke und Eigenerzeugnisse. — 2) Verbrauchsausgaben

Zeitraum	102-111		112		113		114		115		116		117		118		112-118	
	Obst insgesamt		Sirup		Kunsthonig Malzextrakt		Bienenhonig		Zucker		Kakao		Schokolade		Andere Süßigkeiten		Zucker und andere Süßwaren insgesamt	
	Gramm	DM/kg	Gramm	DM/kg	Gramm	DM/kg	Gramm	DM/kg	Gramm	DM/kg	Gramm	DM/kg	Gramm	DM/kg	Gramm	DM/kg	Gramm	DM/kg
1949
1950	2 864	0,91	18	1,01	30	1,83	16	4,39	1 388	1,22	26	6,96	45	9,69	79	4,35	1 602	1,74
1951	2 628	0,99	16	1,11	27	1,86	17	4,29	1 383	1,27	25	7,20	56	9,26	83	4,25	1 607	1,84
1952	3 285	0,93	9	1,29	19	2,01	21	3,96	1 341	1,39	24	7,10	66	9,12	92	4,12	1 572	2,00
1949 I. Vierteljahr
II. "
III. "
IV. "
1950 I. Vierteljahr	1 241	1,08	21	1,08	31	1,87	17	4,50	1 216	1,21	25	7,21	30	10,65	58	4,30	1 398	1,70
II. "	1 335	1,28	11	0,96	27	1,82	16	4,53	1 378	1,20	27	6,84	43	9,81	102	4,59	1 604	1,79
III. "	5 183	0,54	17	1,07	30	1,83	13	4,45	1 371	1,24	25	6,65	38	9,45	80	4,34	1 574	1,75
IV. "	3 699	0,75	22	0,94	33	1,79	19	4,08	1 589	1,22	27	7,14	70	8,84	75	4,19	1 835	1,73
1951 I. Vierteljahr	1 498	0,96	15	0,99	25	1,73	17	4,39	1 322	1,22	28	7,11	52	9,60	76	4,08	1 535	1,80
II. "	1 032	1,43	13	1,11	29	1,84	12	4,16	1 262	1,24	22	7,23	43	9,20	73	4,21	1 454	1,76
III. "	4 922	0,65	18	1,10	22	1,85	17	4,39	1 703	1,21	21	7,24	45	9,13	98	4,31	1 924	1,66
IV. "	3 061	0,94	19	1,24	31	2,04	23	4,23	1 246	1,39	27	7,22	85	9,13	86	4,41	1 517	2,14
1952 I. Vierteljahr	1 490	1,10	13	1,31	22	2,03	18	4,05	1 132	1,39	23	7,37	46	8,93	63	3,87	1 317	1,91
II. "	1 805	1,23	6	1,25	23	2,04	21	4,01	1 325	1,39	25	7,09	70	9,25	114	4,35	1 584	2,09
III. "	6 091	0,61	6	1,33	13	2,05	19	4,02	1 596	1,38	21	7,12	46	9,30	94	4,04	1 795	1,82
IV. "	3 754	0,80	10	1,27	21	1,91	27	3,76	1 312	1,39	27	6,79	102	9,00	94	4,20	1 593	2,16
1950 Januar	1 202	1,02	29	1,08	27	1,96	16	4,17	1 143	1,20	21	7,63	22	10,87	47	4,24	1 305	1,63
Februar	1 310	1,07	8	1,09	27	1,80	17	4,66	1 207	1,22	28	6,97	33	10,30	50	4,29	1 370	1,72
März	1 211	1,15	23	1,06	37	1,85	19	4,68	1 299	1,20	27	7,04	36	10,76	77	4,37	1 518	1,74
April	942	1,37	9	1,06	27	1,67	11	4,75	1 302	1,22	31	6,71	63	10,06	123	4,84	1 566	2,00
Mai	754	1,37	13	0,98	28	2,07	22	4,27	1 277	1,20	27	6,78	39	9,70	85	4,43	1 491	1,77
Juni	2 309	1,10	12	0,85	25	1,71	16	4,56	1 555	1,19	23	7,03	26	9,68	97	4,50	1 754	1,61
Juli	3 727	0,78	11	0,94	28	1,72	9	4,50	2 000	1,21	28	6,48	37	9,35	97	4,49	2 210	1,57
August	4 905	0,47	13	1,30	36	1,74	17	4,68	968	1,26	24	6,64	36	9,34	85	4,64	1 179	1,93
September	6 917	0,36	27	0,97	28	2,02	13	4,17	1 144	1,26	24	6,84	41	9,65	57	3,89	1 334	1,76
Oktober	6 545	0,36	25	0,88	20	1,89	23	3,96	1 468	1,21	22	7,31	35	9,41	52	3,86	1 645	1,59
November	2 584	0,64	22	0,91	33	1,77	24	3,69	1 648	1,21	24	7,14	46	8,82	58	3,88	1 855	1,60
Dezember	1 968	1,24	20	1,34	45	1,70	10	4,59	1 650	1,23	35	6,98	130	8,28	114	4,83	2 004	2,01
1951 Januar	1 463	0,89	19	1,06	27	1,72	29	4,09	1 351	1,22	20	7,18	27	9,43	41	3,79	1 514	1,58
Februar	1 494	0,98	16	0,94	23	1,71	17	4,59	1 197	1,22	34	7,00	45	9,50	61	3,77	1 393	1,78
März	1 536	1,02	11	0,98	25	1,75	5	4,49	1 417	1,23	29	7,16	84	9,88	126	4,67	1 697	2,03
April	1 020	1,21	11	1,04	29	1,80	8	4,05	1 228	1,24	23	6,86	42	9,33	57	3,86	1 398	1,70
Mai	589	1,66	12	1,02	24	1,83	14	4,23	1 196	1,24	20	7,46	49	9,49	79	4,47	1 394	1,85
Juni	1 488	1,42	14	1,28	33	1,88	15	4,20	1 362	1,23	23	7,38	39	8,77	84	4,29	1 570	1,72
Juli	4 487	0,81	21	1,13	22	1,84	8	4,55	1 708	1,22	19	7,26	40	9,08	107	4,52	1 925	1,65
August	4 527	0,59	16	1,08	17	1,88	30	4,19	1 729	1,20	22	7,11	51	9,22	106	4,37	1 971	1,70
September	5 751	0,55	16	1,10	25	1,82	12	4,42	1 672	1,22	23	7,35	45	9,08	82	4,05	1 875	1,64
Oktober	4 781	0,58	22	1,02	25	1,97	21	4,41	1 156	1,37	27	7,22	44	9,06	65	3,99	1 360	1,91
November	2 041	0,87	12	1,18	30	1,98	26	4,19	1 283	1,39	26	7,13	51	9,01	67	3,98	1 495	1,92
Dezember	2 362	1,36	22	1,53	38	2,17	21	4,09	1 300	1,42	29	7,31	160	9,33	126	5,26	1 696	2,60
1952 Januar	1 451	1,03	16	1,22	16	2,04	14	4,08	1 021	1,39	20	7,60	38	9,03	48	3,96	1 173	1,88
Februar	1 490	1,12	10	1,45	21	2,05	19	4,11	1 171	1,36	25	7,41	45	8,90	59	3,85	1 350	1,90
März	1 527	1,15	14	1,25	28	2,01	20	3,97	1 202	1,39	25	7,11	55	8,85	84	3,80	1 428	1,96
April	1 399	1,25	8	1,12	25	2,08	16	4,05	1 187	1,39	23	7,13	108	9,52	131	4,98	1 498	2,42
Mai	1 160	1,36	4	1,26	22	2,12	24	3,96	1 395	1,39	29	7,14	61	9,17	97	4,11	1 632	1,99
Juni	2 855	1,08	5	1,37	23	1,91	22	4,01	1 395	1,38	23	7,01	40	9,07	114	3,97	1 622	1,87
Juli	4 712	0,84	7	1,63	11	2,02	18	4,25	1 754	1,37	21	7,16	40	9,14	124	4,07	1 975	1,79
August	5 542	0,57	6	1,23	16	2,14	16	4,16	1 577	1,38	21	7,15	46	9,36	97	4,25	1 779	1,84
September	8 021	0,42	5	1,13	12	1,99	22	3,64	1 456	1,38	23	7,05	51	9,40	62	3,79	1 631	1,84
Oktober	5 535	0,52	7	1,15	11	1,93	22	3,74	1 283	1,39	24	6,80	52	8,85	68	3,58	1 467	1,88
November	2 703	0,74	9	1,27	18	1,94	27	3,68	1 240	1,39	28	6,67	59	9,00	75	3,76	1 456	1,97
Dezember	3 023	1,13	14	1,39	32	1,85	32	3,87	1 413	1,40	29	6,91	195	9,15	140	5,26	1 855	2,64

Anmerkung: Die Ziffern 28-132 im Tabellenkopf entsprechen den Positionsnummern des für die Gliederung maßgebenden Verzeichnisses der Waren und Leistungen. - 1) Einschl. Sachgeschenke

mitglied sowie durchschnittliche Ausgabenbeträge je Mengeneinheit (kg, St, Liter)
der mittleren Verbrauchergruppe 2)

120		121		122		128		129		130		131		132		Zeitraum
Kaffeesurrogate		Tee (ohne echten Tee)		Alkoholfreie Weine und Moste		Bohnenkaffee		Echter Tee		Wein		Bier		Most		
Gramm	DM/kg	Gramm	DM/kg	Liter	DM/l	Gramm	DM/kg	Gramm	DM/kg	Liter	DM/l	Liter	DM/l	Liter	DM/l	
.	1949
93	1,37	2	6,91	0,027	0,83	23	26,58	4	34,06	0,168	2,54	0,456	1,21	0,105	0,43	1950
93	1,80	1	7,97	.	.	24	29,76	4	35,44	0,209	2,19	0,543	1,16	0,100	0,32	1951
90	2,01	1	9,50	.	.	27	31,46	4	37,13	0,260	2,29	0,689	1,17	0,115	0,35	1952
.	1949 I. Vierteljahr
.	II. "
.	III. "
.	IV. "
96	1,24	1	6,99	0,009	1,04	23	25,97	4	33,85	0,076	3,02	0,374	1,15	0,016	0,53	1950 I. Vierteljahr
94	1,35	2	5,38	0,012	0,96	25	25,40	4	32,52	0,160	2,20	0,530	1,35	0,035	0,51	II. "
98	1,37	1	7,44	0,049	0,64	22	26,70	3	35,22	0,101	3,33	0,545	1,21	0,063	0,39	III. "
84	1,52	2	7,83	0,038	0,68	23	28,24	5	34,68	0,334	1,60	0,374	1,11	0,305	0,28	IV. "
97	1,68	1	8,59	.	.	22	27,83	4	35,89	0,172	2,29	0,387	1,17	0,003	0,32	1951 I. Vierteljahr
94	1,84	2	7,44	.	.	23	28,81	4	35,16	0,195	1,98	0,523	1,17	0,026	0,49	II. "
93	1,86	2	7,41	0,005	1,03	25	30,35	3	34,85	0,171	2,28	0,757	1,15	0,132	0,32	III. "
90	1,83	1	8,44	0,018	0,63	26	32,05	4	35,88	0,297	2,22	0,506	1,13	0,238	0,28	IV. "
94	1,94	1	10,19	.	.	24	32,60	4	36,25	0,205	2,53	0,527	1,15	0,081	0,34	1952 I. Vierteljahr
88	2,06	1	9,13	0,001	1,21	26	31,31	3	38,73	0,233	2,12	0,794	1,16	0,089	0,37	II. "
90	2,01	1	9,34	0,011	1,24	28	29,98	3	35,10	0,188	2,27	0,858	1,18	0,073	0,38	III. "
88	2,02	2	9,35	0,013	0,78	33	31,94	4	38,46	0,417	2,24	0,577	1,19	0,218	0,32	IV. "
104	1,24	2	7,51	0,000	1,45	22	24,95	3	34,78	0,061	3,33	0,332	1,17	0,004	0,40	1950 Januar
93	1,22	1	6,55	0,007	0,88	20	26,26	4	31,54	0,081	3,28	0,391	1,12	0,008	0,50	Februar
91	1,26	1	6,92	0,021	0,79	26	26,69	4	35,22	0,085	2,46	0,399	1,17	0,035	0,69	März
88	1,30	2	5,68	0,011	1,24	31	24,21	5	32,45	0,218	2,23	0,314	1,60	0,030	0,52	April
101	1,38	3	5,28	0,009	0,81	26	24,79	4	31,93	0,161	2,17	0,594	1,28	0,029	0,54	Mai
94	1,38	2	5,18	0,017	0,83	18	27,20	4	33,17	0,102	2,20	0,683	1,17	0,047	0,47	Juni
105	1,36	1	5,55	0,101	0,43	24	26,24	3	35,10	0,107	2,63	0,630	1,32	0,067	0,35	Juli
92	1,34	2	7,41	0,008	0,79	20	26,57	3	36,22	0,125	2,66	0,572	1,26	0,038	0,31	August
97	1,41	1	9,37	0,037	0,71	21	27,30	4	34,33	0,071	4,70	0,432	1,06	0,083	0,52	September
79	1,50	2	5,98	0,093	0,58	19	28,55	4	35,50	0,191	1,75	0,357	1,10	0,816	0,17	Oktober
85	1,59	2	8,45	0,010	0,64	19	27,65	5	31,96	0,284	0,91	0,323	1,09	0,092	0,25	November
89	1,47	1	9,05	0,011	0,82	30	28,52	5	36,58	0,527	2,15	0,443	1,14	0,007	0,43	Dezember
92	1,47	1	9,34	.	.	19	28,19	3	36,17	0,173	2,21	0,359	1,15	0,007	0,30	1951 Januar
99	1,72	1	8,76	.	.	20	28,14	4	34,46	0,154	2,51	0,413	1,13	0,002	0,33	Februar
100	1,84	1	7,68	.	.	28	27,17	5	37,05	0,188	2,14	0,388	1,23	-	-	März
93	1,83	2	7,56	.	.	19	28,25	4	35,71	0,124	2,02	0,423	1,16	0,002	0,53	April
97	1,88	1	8,38	.	.	26	29,22	4	35,39	0,293	1,77	0,595	1,21	0,029	0,47	Mai
93	1,81	2	6,38	.	.	25	28,95	4	34,37	0,169	2,15	0,552	1,15	0,048	0,48	Juni
94	1,90	2	8,54	0,004	0,72	21	31,04	2	36,52	0,154	2,36	0,831	1,13	0,055	0,40	Juli
94	1,81	1	6,31	0,006	1,10	27	29,84	4	32,60	0,183	2,35	0,754	1,15	0,113	0,36	August
91	1,88	3	7,37	0,004	1,26	26	30,18	3	35,42	0,176	2,14	0,686	1,16	0,228	0,19	September
86	1,81	1	9,40	0,018	0,59	21	31,59	3	36,60	0,182	2,09	0,465	1,16	0,359	0,21	Oktober
96	1,86	1	6,79	0,035	0,37	19	32,64	4	35,91	0,156	2,26	0,398	1,10	0,268	0,28	November
87	1,81	1	9,12	0,000	0,92	40	31,93	4	35,12	0,554	2,31	0,656	1,14	0,086	0,34	Dezember
90	1,92	1	10,97	.	.	20	33,15	4	36,94	0,165	2,45	0,448	1,12	0,079	0,32	1952 Januar
90	1,94	0	10,77	0,001	0,85	26	32,36	4	34,70	0,232	2,70	0,567	1,18	0,071	0,30	Februar
102	1,97	1	8,82	0,004	0,57	25	32,30	5	37,12	0,219	2,45	0,566	1,14	0,092	0,41	März
87	2,08	2	7,88	0,002	1,21	28	32,08	3	38,50	0,263	1,97	0,702	1,17	0,085	0,36	April
98	2,03	1	10,13	.	.	29	30,34	3	38,95	0,237	2,16	0,750	1,15	0,099	0,37	Mai
78	2,08	1	9,39	.	.	21	31,50	2	38,73	0,200	2,22	0,929	1,16	0,082	0,37	Juni
85	2,06	1	11,62	0,004	1,85	25	31,14	4	32,07	0,187	2,34	1,019	1,16	0,090	0,38	Juli
98	1,93	1	8,82	0,014	1,01	33	26,95	3	35,85	0,192	2,26	1,019	1,19	0,071	0,38	August
87	2,03	2	7,58	0,014	0,87	24	31,86	3	37,37	0,185	2,22	0,537	1,19	0,058	0,37	September
86	2,00	2	8,64	0,008	0,75	24	31,96	3	38,41	0,260	2,19	0,542	1,17	0,069	0,52	Oktober
92	2,03	1	11,37	0,022	0,77	26	31,79	3	39,08	0,209	2,12	0,462	1,20	0,450	0,18	November
85	2,04	2	8,03	0,010	0,83	48	32,06	5	37,90	0,782	2,40	0,726	1,21	0,135	0,25	Dezember

und Eigenerzeugnisse. — 2) Verbrauchsausgaben bis 31.3.1951 von 200 - 350 DM; ab 1.4.1951 von 240 - 400 DM monatlich.

