

DIE ABSCHLÜSSE DER AKTIENGESELLSCHAFTEN

für das Geschäftsjahr 1958



STATISTISCHES BUNDESAMT

VERLAG W. KOHLHAMMER GMBH / STUTTGART UND MAINZ

~~(54.3258)~~
~~60.3540~~ C

Inhalt

	Seite
Vorbemerkung	3
A. Die Aktiengesellschaften im Rahmen der Gesamtwirtschaft	4
B. Bilanzen am Ende des Geschäftsjahres 1958	6
1. Investitionen und ihre Finanzierung	6
2. Struktur der Bilanzen	10
C. Gliederung nach Größenklassen und Bilanzstichtagen	12
D. Erfolgsrechnungen und Geschäftsergebnisse	13
1. Erfolgsrechnungen	13
2. Geschäftsergebnisse und Dividenden	14
Literaturnachweis	16
Tabellenteil	17
Verzeichnis der Aktiengesellschaften	51

Soweit nichts anderes vermerkt, beziehen sich die Angaben auf das Bundesgebiet
(ohne Saarland und Berlin)

Abweichungen in den Summen durch Runden der Zahlen

Nachdruck — auch auszugsweise — nur mit Quellenangabe gestattet

Erschienen im Oktober 1960

Preis DM 5,—

Statist. Bundesamt - Bibliothek



13-00375

C 13-003561

Vorbemerkung

Der vorliegende Band 250 enthält die Ergebnisse der Bilanzstatistik der Aktiengesellschaften für das Geschäftsjahr 1958 mit den vergleichbaren Zahlen für 1957. In der textlichen Erläuterung wurde das Kapitel über den Bilanzaufbau, also über die Struktur des Vermögens und des Kapitals in den einzelnen Wirtschaftsgruppen, stark gekürzt, weil das Geschäftsjahr 1958 eine im wesentlichen gleichmäßige Entwicklung bei den wichtigsten Bilanzpositionen gebracht hat. Statt dessen wurde eine Sonderanalyse über die Verhältnisse in den einzelnen Größenklassen eingefügt, in der die wichtigsten Bilanzdaten in einer Gliederung nach der Größe des Nominalkapitals dargestellt sind. Da das Nominalkapital heute bei vielen Gesellschaften nicht als vollwertiger Maßstab für die Größe des Unternehmens angesehen werden kann, wurde die Darstellung ergänzt durch eine Gliederung nach der Höhe der Bilanzsumme. Den Abschluß bildet eine (einmalige) Aufbereitung nach dem Stichtag der einzelnen Bilanzen. Die entsprechenden Tabellen können allerdings nur in stark gestraffter Form wiedergegeben werden.

Im übrigen enthält die textliche Darstellung wiederum eine ausführliche Untersuchung über die Investitionen und ihre Finanzierung, über die in der Zeitschrift „Wirtschaft und Statistik“ (Hefte 11/1959 und 5/1960) bereits vorläufig berichtet wurde. Die Abschlüsse der Aktiengesellschaften mit Sitz in Berlin (West) sind im Textteil angeführt. Aktiengesellschaften mit Sitz im Saarland sind in dem Zahlenmaterial noch nicht enthalten, weil sie für 1958 noch in ffers bilanzierten. Die Bilanzen von Banken und Versicherungen wurden wegen ihrer besonderen Struktur wiederum nicht in die Bilanzstatistik einbezogen.

Die Zusammenfassung und Darstellung der Bilanzen und Erfolgsrechnungen der Aktiengesellschaften für das Geschäftsjahr 1958 ist in der von Ltd. Regierungsdirektor Mengert geleiteten Abteilung „Finanz- und Steuerstatistik“ des Statistischen Bundesamtes im Hauptreferat des Oberregierungsrats Dr. Schultze von dem Referenten Regierungsrat Dr. Berndsen bearbeitet worden.

A. Die Aktiengesellschaften im Rahmen der Gesamtwirtschaft

Das Kalenderjahr 1958 stand für die Industrie der Bundesrepublik Deutschland insgesamt gesehen im Zeichen eines weiteren, aber verlangsamten Aufstiegs. Nach den Ergebnissen der Industrieberichterstattung (Betriebe mit 10 und mehr Beschäftigten) war — gegenüber dem Vorjahr — der Umsatz 1957 noch um 7,5 vH gestiegen, 1958 dagegen nur noch um 2,5 vH. Der Index der industriellen Nettoproduktion stieg von 1956 auf 1957 um 5,7 vH, 1958 nur noch um 3,2 vH. Im Gegensatz zu früheren Jahren waren aber 1958 die Unterschiede zwischen den einzelnen Wirtschaftsgruppen stärker ausgeprägt:

Index der industriellen Nettoproduktion	Veränderung in vH	
	1957	1958
	gegenüber 1956	gegenüber 1957
Industrie insgesamt	+ 5,7	+ 3,2
Bergbau	+ 3,0	— 0,1
Grundstoff- und Produktionsgüterindustrie	+ 5,5	+ 2,6
Investitionsgüterindustrie	+ 4,1	+ 7,2
Fahrzeugbau	+ 5,6	+ 19,5
Elektrotechnische Industrie	+ 7,0	+ 14,8
Verbrauchsgüterindustrien	+ 6,0	— 1,1
Textilindustrie	+ 4,2	— 0,0

Diese Verhältnisse haben das Bild der Jahresabschlüsse 1958 in den Wirtschaftsgruppen entsprechend beeinflußt.

Noch ein zweites Moment verdient bei der Analyse der Bilanzen 1958 besondere Beachtung: Angeregt unter anderem durch die Senkung des Diskontsatzes im Juni 1958 von 3,5% auf 3% und durch eine allgemeine Auflockerung des Kapitalmarktes, begann sich die Investitionstätigkeit am Ende des Jahres 1958 wieder zu beleben. Das kommt in den hohen Beständen an Halbfabrikaten zum Ausdruck, die die Investitionsgüterindustrien zum Jahresende bilanzierten. — Die Körperschaftsteuer auf den ausgeschütteten Teil des Gewinnes wurde 1958 von 30 vH auf 15 vH herabgesetzt.

1. Bestand und Bewegung bei den Aktiengesellschaften 1958

Gegenstand der Nachweisung	Aktiengesellschaften und Kommanditgesellschaften auf Aktien			
	RM-Gesellschaften		DM-Gesellschaften	
	Gesellschaft	Grundkapital	Gesellschaft	Grundkapital
	Anzahl	1000 RM	Anzahl	1000 DM
Bestand am 1. 1. 1958	25	241 121	2 529	26 088 137
Zugang insgesamt	5	167 939	18	1 447 199
Neugründung, Fortsetzung	—	—	18	254 370
Kapitalerhöhung	—	—	(195)	1 192 829
Sonstige Zugänge	5	167 939	—	—
Abgang insgesamt	1	10 000	72	684 738
Liquidationseröffnung	—	—	7	2 305
Konkurseröffnung	—	—	5	2 601
Fusion	1	10 000	24	407 008
Umwandlung	—	—	35	235 524
Kapitalherabsetzung	—	—	(21)	37 160
Sonstige Abgänge	—	—	1	60
Kapitalumstellung	— 9	— 31 540	+ 9	+ 8 474
Bestand am 31. 12. 1958	20	367 520	2 484	26 859 072

Das Nominalkapital der im Bundesgebiet (ohne Saarland und Berlin) eingetragenen Aktiengesellschaften hat sich im Kalenderjahr 1958 weiterhin erhöht, und zwar von 26,1 Mrd. DM auf 26,9 Mrd. DM. Die Zunahme blieb aber mit 0,8 Mrd. DM hinter der der beiden Vorjahre (1956 = 2,0 Mrd. DM und 1957 = 1,9 Mrd. DM) erheblich zurück. Die Zahl der Aktiengesellschaften mit einem auf DM umgestellten Grundkapital hat sich 1958 weiter von 2 529 auf 2 484 vermindert. Der Durchschnittsbetrag des Grundkapitals lag Ende 1958 bei 10,8 Mill. DM (1957 = 10,3 Mill. DM).

Als Zugang standen auch 1958 wieder die Kapitalerhöhungen im Vordergrund, wenn auch nicht mehr so stark wie in den Vorjahren. 195 Gesellschaften haben im Laufe dieses Jahres die Heraufsetzung ihres Grundkapitals im Handelsregister eintragen lassen, gegenüber 264 im Jahre 1956 und 228 in 1957. Mit der

Zahl der Erhöhungen ist auch ihr Gesamtbetrag zurückgegangen, und zwar auf 1,2 Mrd. DM (1956 = 1,8 Mrd. DM, 1957 = 2,2 Mrd. DM). Neben einer Vielzahl kleinerer Fälle wurden 33 Erhöhungen um einen Betrag von 10 Mill. DM und mehr gezählt, auf die mit zusammen 945 Mill. DM rund 80 vH des gesamten Erhöhungsbetrages entfielen. Der Abgang ist überwiegend auf Fusionen und Umwandlungen zurückzuführen. Nach den Bestimmungen des Aktiengesetzes wurden 22 AG mit 228 TDM umgewandelt und 9 AG mit 106 TDM fusioniert. Das Umwandlungsgesetz von 1956 wurde bei 28 Gesellschaften mit 308 TDM angewendet.

Von den 2 484 Aktiengesellschaften, die Ende 1958 im Bundesgebiet eingetragen waren, entfielen 125 auf Banken und 135 auf Versicherungen, so daß der Bilanzstatistik (theoretisch) die Jahresabschlüsse 1958 von 2 224 Gesellschaften aller übrigen Gruppen zur Verfügung stehen müßten. Die AEG wurde trotz ihres Sitzes in Berlin in diesem Zusammenhang den Aktiengesellschaften des Bundesgebietes zugerechnet. Weitere vier Gesellschaften haben 1958 ihren Sitz in das Bundesgebiet verlegt, jedoch wurden sie erst 1959 in den Handelsregistern des Bundesgebietes eingetragen. Dadurch erhöht sich die verfügbare Gesamtzahl wieder geringfügig auf 2 229; von dieser „bereinigten“ Gesamtzahl wird in Tabelle 3 beim Vergleich der erfaßten Aktiengesellschaften mit der Zahl der bestehenden Gesellschaften ausgegangen.

Mit 2 004 Gesellschaften und 24,8 Mrd. DM sind für 1958 knapp 90 vH der Zahl und fast 98 vH des Grundkapitals aller bestehenden Aktiengesellschaften (ohne Banken und Versicherungen) in die Bilanzstatistik einbezogen. Weitere 30 Gesellschaften mit 274 Mill. DM Grundkapital haben ihren Jahresabschluß 1958 erst nach der Beendigung der bilanzstatistischen Arbeiten für das Geschäftsjahr 1958 veröffentlicht. Ihr Zahlenwerk ist in einer besonderen Textübersicht enthalten. Einschließlich dieser 30 Gesellschaften umfaßt der vorliegende Band somit für 1958 das Material von 91,3 vH der Zahl und 98,7 vH des Nominalkapitals aller im Bundesgebiet eingetragenen Aktiengesellschaften. Gegenüber der Bilanzstatistik für 1957 wurden damit zwar

2. Anteil des Personalaufwands der in der Bilanzstatistik erfaßten Aktiengesellschaften an den zur Industrieberichterstattung gemeldeten Löhnen und Gehältern

Nr. der Systematik	Wirtschaftsgliederung (Kurzbezeichnung)	Löhne und Gehälter nach Industriebericht ¹⁾	Löhne und Gehälter 1958 bei 1328 AG der Industrie	Zum Vergleich: Anteil 1957 von 1336 AG	
				Mill. DM	vH ²⁾
11—15	Bergbau	4 375	3 510,5	80,4	85,9
17	Steine und Erden	1 356	2 280,7	21,4	20,6
21	Eisen und Stahl	3 244	2 701,5	83,3	72,5
22	NE-Metalle	504	2 875	47,4	49,4
23	Stahlbau	1 066	312,9	29,4	31,8
24	Maschinenbau	4 098	1 662,8	35,4	36,4
25	Schiffbau	627	394,8	62,9	56,7
26	Fahrzeugbau	2 018	906,9	44,9	41,5
27	Elektrotechnik	3 253	1 943,1	59,6	61,7
28	Feinmechanik/Optik	658	137,9	21,0	23,6
29	Eisen-, Stahl- und Metallwaren	2 405	243,9	10,1	10,8
32+421	Chemische Industrie	2 670	1 901,7	71,2	71,2
34	Kunststoff	277	42,7	15,4	17,5
35	Gummi und Asbest	517	292,9	56,7	53,2
36	Feinkeramik, Glas	796	270,3	34,0	33,5
37/38	Holz	1 370	80,6	5,9	6,0
39	Papier	1 805	268,4	14,9	15,6
41	Leder	762	153,7	20,2	17,8
42 ohne 421	Textil	2 645	735,8	27,8	26,7
43	Bekleidung	1 093	9,4	0,9	2,1
44	Spielwaren usw.	237	33,3	14,1	14,3
481	Brauereien, Mälzereien	439	235,8	63,7	63,7
Rest 45 bis 49	Sonstige Nahrungsmittel	1 866	324,8	17,4	22,1
1—4 ohne 18, 19	Insgesamt	38 977	16 974,3	43,5	43,7

¹⁾ Betriebe mit 10 und mehr Beschäftigten.

²⁾ In vH der Löhne und Gehälter gemäß Industrie-Bericht.

3. Zahl und Nominalkapital der am 31. 12. 1958 bestehenden
und der zur Bilanzstatistik herangezogenen Aktiengesellschaften
(ohne Banken und Versicherungen)

Nr. der Systematik	Wirtschaftsgliederung	Am 31. 12. 1958 im Bundesgebiet tätige Aktiengesellschaften		In die Bilanzstatistik mit vergleichbaren Bilanzen für 1957 und 1958 einbezogene Aktiengesellschaften		Zahl der erfaßten Aktien- gesell- schaften in vH der Gesamtzahl	Kapital der erfaßten Aktien- gesell- schaften in vH des Gesamt- kapitals
		Zahl	Kapital Ende 1958 in Mill. DM	Zahl	Kapital Ende 1958 in Mill. DM		
0	Land- und Forstwirtschaft, Fischerei	13	38,3	13	38,3	100,0	100,0
11	Steinkohlenbergbau	39	2 407,0	38	2 357,0	97,4	97,9
12/15	Sonstiger Bergbau	27	853,0	26	852,7	96,3	99,9
174	Zementindustrie	16	114,3	16	114,3	100,0	100,0
Rest 17	Sonstige Industrie der Steine und Erden	61	162,5	55	154,2	90,2	94,9
18	Kombinierte Versorgung und Verkehr	11	219,2	10	169,2	90,9	77,2
19	Energiewirtschaft	94	2 835,9	90	2 643,9	95,7	93,2
21	Eisen- und Stahlindustrie	80	3 937,1	76	3 931,3	95,0	99,3
22	NE-Metallindustrie	24	298,1	22	297,4	91,7	99,3
233	Waggonbau	7	52,3	7	52,3	100,0	100,0
Rest 23	Stahlbau	23	88,7	19	70,3	82,6	89,4
24	Maschinenbau	150	914,2	143	903,6	95,3	98,8
25	Schiffbau	13	110,1	13	110,1	100,0	100,0
26	Straßen- und Luftfahrzeugbau	17	493,1	16	492,9	94,1	99,9
27	Elektrotechnik	57	1 694,6	53	1 092,4	93,0	99,9
28	Feinmechanik und Optik	21	79,6	20	70,3	95,2	99,6
29	Eisen-, Stahl-, Blech- und Metallwarenindustrie	68	139,6	62	131,6	91,2	94,3
31	Mineralölverarbeitung und Kohlenwertstoffindustrie	12	1 288,8	12	1 288,8	100,0	100,0
32	Chemische Industrie	101	2 657,4	95	2 652,0	94,1	99,3
34	Kunststoffverarbeitung	7	23,4	7	23,4	100,0	100,0
35	Gummi- und Asbestverarbeitung	23	254,1	22	230,1	95,7	92,9
36	Feinkeramische und Glasindustrie	46	149,9	43	145,1	93,5	96,8
37/38	Holzindustrie	38	50,8	31	43,5	81,6	85,6
39	Papierherzeugung und -verarbeitung	61	299,1	58	297,3	95,1	99,4
41	Lederherzeugung und -verarbeitung	36	147,7	29	115,6	80,6	78,3
421	Zellwolle- und Kunstseidenherstellung	7	225,0	7	225,0	100,0	100,0
Rest 42	Textilindustrie	168	650,2	156	632,8	92,9	97,3
43	Bekleidungsindustrie	7	6,9	4	5,2	57,1	75,4
44	Herstellung von Musikinstrumenten, Spielwaren u. ä.	5	13,2	5	13,2	100,0	100,0
451	Mühlen (ohne Ölmühlen)	24	49,2	23	48,9	95,8	99,4
465	Margarineindustrie, Ölmühlen	10	49,6	7	33,6	70,0	67,7
466	Zuckerindustrie	40	114,9	40	114,9	100,0	100,0
481	Brauereien	137	327,8	134	326,7	97,8	99,7
481 M	Mälzereien	10	5,2	10	5,2	100,0	100,0
485	Herstellung von verarbeiteten Weinen	9	7,5	7	6,6	77,8	88,0
Rest 45/49	Sonstige Nahrungs- und Genußmittelindustrie	86	188,7	72	177,3	83,7	94,0
5	Bau-, Ausbau- und Bauhilfsindustrie	33	81,6	31	78,8	93,9	96,6
61/63	Großhandel einschl. Ein- und Ausführhandel	113	263,6	105	256,8	92,9	97,4
6411	Warenhäuser, Kaufhäuser	6	184,6	6	184,6	100,0	100,0
Rest 64	Sonstiger Einzelhandel	17	10,4	14	17,7	82,4	91,2
67	Handelsvertretung, Vermittlung, Werbung	11	21,0	4	0,0	36,4	2,9
711	Wohnungs- und Grundstücksbesitz	58	38,0	38	20,2	62,1	76,8
711 gmn	Gemeinnützige Wohnungsunternehmen	77	233,7	55	264,2	71,4	93,1
715	Vermögensverwaltung	86	56,3	65	48,6	75,6	86,3
72	Gaststättenwesen	25	29,6	18	23,6	72,0	79,7
Rest 7	Sonstige Dienstleistungsgesellschaften	9	20,9	5	17,8	55,6	85,2
83	Schienenbahnen	81	386,4	76	360,0	93,8	93,2
85	Schifffahrt, Häfen	50	231,1	47	228,7	94,0	99,0
Rest 8	Sonstige Verkehrswirtschaft	20	162,5	19	162,4	95,0	99,9
945	Wirtschaftsberatung	24	4,7	19	4,3	79,2	91,5
Rest 9	Sonstige Dienstleistungsgesellschaften im öffentl. Interesse	18	8,8	14	6,3	77,8	71,6
0—9 ohne 68, 69, 714	Zusammen (ohne Banken, Versicherungen und Beteiligungs- gesellschaften)	2 176	22 758,8	1 955	22 175,3	89,8	97,4
714	Beteiligungsgesellschaften	53	2 610,8	49	2 587,6	92,5	99,1
0—9 ohne 68, 69	Zusammen (ohne Banken und Versicherungen)	2 229	25 369,6	2 004	24 762,9	89,9	97,6
Nur mit den Bilanzen 1958 wurden erfaßt.		—	—	30	273,5	—	—
Insgesamt		2 229	25 369,6	2 034	25 036,4	91,3	98,7

weniger Gesellschaften, aber mehr Nominalkapital erfaßt. Die wichtigen Gruppen der Industrie konnten wie in den Vorjahren wiederum fast vollständig bearbeitet werden. Bei den fehlenden Gesellschaften handelt es sich überwiegend um kleinere Unternehmen, von denen ein Teil im Laufe des Jahres 1959 in Gesellschaften mit beschränkter Haftung umgewandelt wurde.

Zur Vermeidung von Mißverständnissen bei Vergleichen mit Ergebnissen früherer Jahre darf an dieser Stelle noch einmal auf das Verfahren der Bilanzstatistik hingewiesen werden. Das Ausscheiden erloschener oder umgewandelter Aktiengesellschaften, das Hinzutreten neuer Gesellschaften und die mitunter sehr „großzügige“ Einhaltung der Publikationspflichten machen es unmöglich, den gleichen Kreis von Unternehmen über eine Reihe von Jahren hinweg genau vergleichbar zu erfassen. Um dem Leser ein Bild der Entwicklung im jeweiligen Geschäftsjahr zu vermitteln, werden stets die vergleichbaren Abschlüsse der gleichen Gesellschaften einander gegenübergestellt. Gesellschaften, die in der Berichtszeit erloschen sind, scheiden schon mit ihrer Anfangsbilanz (hier also mit der Bilanz für Ende 1957) aus, und Gesellschaften, die in der Berichtszeit gegründet wur-

den, erscheinen erst in der Bilanzstatistik, wenn sie zwei Bilanzen veröffentlicht haben. Bei Fusionen werden für das Vorjahr die Einzelbilanzen der verschmolzenen Gesellschaften erfaßt, für das Berichtsjahr die eine Bilanz des neu entstandenen Unternehmens. Zweifelsfälle, bei denen die Vergleichbarkeit nicht gesichert ist, scheiden aus der Bilanzstatistik aus. Das Prinzip der Vergleichbarkeit der Entwicklung hat also den Vorrang gegenüber dem Prinzip der Vollständigkeit des Bestandes. Einen Sonderfall in dieser Hinsicht stellte 1958 der Zusammenschluß im Bereich Mannesmann dar. Hier wurde für 1957 an Stelle der Einzelbilanzen der verschmolzenen Gesellschaften die konsolidierte Bilanz des Konzerns verwendet, die, insbesondere nach zusätzlichen Angaben der Gesellschaft, mit der konsolidierten Bilanz für Ende 1958 exakt vergleichbar war. Durch dieses Verfahren enthalten die Tabellen für 1957 und 1958 ausnahmsweise auch das Zahlenmaterial einiger Unternehmen anderer Rechtsform. Fünf frühere Tochtergesellschaften des Mannesmann-Bereiches (vgl. das Firmenverzeichnis am Ende dieses Bandes und dort die Wirtschaftsgruppe Nr. 21 = Eisen- und Stahlindustrie) sind hier gleichwohl noch als selbständige Ge-

sellschaften gezählt. Durch diese fünf Gesellschaften ergeben sich auf Grund genauerer Unterlagen geringe Abweichungen gegenüber den Tabellen, die in „WiSta“, Heft 5/1960, veröffentlicht wurden. — Die Zusammenschlüsse bei Klöckner und Hoesch wirken sich erst im Jahre 1959 aus.

Die Bilanzen von 49 Beteiligungsgesellschaften wurden nicht in die Textübersichten einbezogen. Diese Tabellen enthalten somit im allgemeinen nur das Zahlenwerk von 1 955 Aktiengesellschaften aller übrigen Wirtschaftsgruppen. Von den 1955 Unternehmen gehörten 1328 zur Industrie (ohne Energiewirtschaft und Bauindustrie). Mit 17,0 Mrd. DM zahlten die 1328

Gesellschaften wie im Vorjahr knapp 44 vH der Löhne und Gehälter, die im Rahmen der Industrieberichterstattung bei Betrieben mit 10 und mehr Beschäftigten ermittelt wurden. Wegen der Abgrenzungsschwierigkeiten (z. B. beim Ausweis der Vorstandsbezüge) kann dieser Anteilssatz jedoch nur als Annäherungswert betrachtet werden.

Die Ergebnisse der Bilanzstatistik für Berlin (West) sind in der Anhangtabelle „Vergleichbare Nettobilanzen“ mit einer Zeile für alle erfaßten Berliner Aktiengesellschaften enthalten. Eine Gliederung nach den wichtigsten Wirtschaftsgruppen bringt Textübersicht Nr. 18.

B. Bilanzen am Ende des Geschäftsjahres 1958

1. Investitionen und ihre Finanzierung

Investitionen

Als Investierung sind neben dem Zugang an Sachanlagen auch die Mehrbestände beim übrigen Anlagevermögen und bei den langfristigen Forderungen anzusehen. Mit den Investitionen im volkswirtschaftlichen Sinne ist dieser Begriff nicht ganz identisch.

Trotz der eingangs angedeuteten Abschwächung im konjunkturellen Gesamtbild lag der Zugang an Sachanlagen 1958 bei den 1955 Aktiengesellschaften mit 9 583 Mill. DM fast ebenso

hoch wie 1957 (9 623 Mill. DM). Hier wirkt zum Teil die langfristige Planung größerer Investitionsvorhaben noch nach, zum anderen haben auch die zum Jahresende einsetzenden neuen Investitionen bereits dazu beigetragen. Für die Wirtschaftsabteilungen des produzierenden Gewerbes allein, also für 1 469 Gesellschaften, lag der Zugang 1958 um rund 113 Mill. DM höher als 1957, während er bei den verbleibenden 496 Gesellschaften der übrigen Wirtschaftsabteilungen, also bei Fischerei, Handel, Verkehr und in den Dienststellungsbereichen, um 153 Mill. DM hinter dem Zugangswert von 1957 zurückblieb. 1957 wurden in Bau befindliche Anlagen und Anzahlungen mit zu-

4. Zugang an Sachanlagen und Abschreibungen 1958 in ausgewählten Wirtschaftsgruppen

(1955 Gesellschaften)

Nr. der Systematik	Wirtschaftsgliederung	Reinzugang ¹⁾ an							Abschreibungen	Anteil des/der		1957 bei 1955 AG					
		be- bauten Grund- stücken	Ma- schinen	Spezial- anlagen	Werk- zeugen, Ein- rich- tungen	An- lagen in Bau	An- zah- lungen	zu- sam- men ²⁾		Zu- gangs	Abschrei- bungen	Zu- gang	Abschrei- bungen				
														am Anfangs- bestand der Anlagen			
														vH		Mill. DM	
Mill. DM																	
11	Steinkohlenbergbau	101,0	406,2	75,4	32,2	70,9	49,2	744,2	687,1	13,1	12,1	703,5	647,3				
12—15	Sonstiger Bergbau	67,7	465,6	33,1	17,6	3,4	37,7	555,3	440,0	29,5	23,4	509,3	411,1				
174	Zementindustrie	5,8	45,8	—	6,5	9,2	7,4	59,9	57,5	26,3	25,3	57,6	49,5				
Rest 17	Sonstige Industrie der Steine und Erden	7,0	33,4	2,6	7,3	0,8	1,5	54,6	50,5	21,9	20,2	61,9	45,5				
18/19	Energiewirtschaft	179,4	447,7	775,8	45,9	53,8	34,4	1 478,5	917,3	20,7	12,8	1 309,7	818,6				
21	Eisen- und Stahlindustrie	166,9	1 177,2	—	36,5	2,2	20,2	1 376,5	1 064,5	16,6	12,8	1 739,3	956,7				
22	NE-Metallindustrie	23,0	62,7	—	7,7	7,2	11,4	112,0	80,6	26,7	19,0	106,6	72,5				
233	Waggonbau	2,1	3,5	—	1,7	1,4	0,4	14,0	10,5	20,2	15,2	21,6	10,2				
Rest 23	Stahlbau	12,1	23,2	—	8,0	3,0	1,4	41,8	28,2	24,3	16,4	40,8	24,3				
24	Maschinenbau	86,5	180,2	—	89,5	8,7	1,8	372,0	300,2	23,8	23,2	384,6	291,1				
25	Schiffbau	12,7	46,2	41,2	8,4	0,8	6,1	128,9	57,0	42,2	18,7	95,7	41,3				
26	Fahrzeugbau	59,5	148,3	—	102,0	15,2	11,5	335,5	308,2	31,5	23,7	367,3	250,7				
27	Elektrotechnik	86,2	160,4	—	131,6	1,0	5,4	385,1	295,2	31,3	24,0	388,7	282,6				
28	Feinmechanik und Optik	7,6	7,3	—	7,8	0,4	0,4	23,9	16,4	23,6	19,6	26,7	14,8				
29	Eisen-, Stahl- und Metallwaren	18,1	23,1	—	9,8	2,0	0,7	48,6	32,3	23,6	19,0	45,8	30,0				
31	Mineralölverarbeitung	248,3	409,2	—	36,9	31,9	33,2	692,3	246,1	51,7	18,4	448,1	215,5				
32	Chemische Industrie	246,7	742,0	—	110,0	10,5	3,7	1 125,3	756,9	32,3	21,8	1 054,0	701,5				
34	Kunststoffverarbeitung	1,2	4,5	—	3,2	0,8	0,5	10,2	8,6	25,5	21,5	12,3	8,2				
35	Gummi- und Asbestverarbeitung	15,0	53,2	—	21,0	0,7	0,6	89,0	57,9	39,2	25,5	81,1	53,1				
36	Feinkeramik, Glas	18,0	23,4	4,6	7,9	1,8	0,8	53,5	49,4	25,3	23,9	62,5	45,3				
39	Papierherzeugung und -verarbeitung	28,5	99,2	—	13,1	0,1	3,1	140,0	102,9	25,9	19,0	169,5	101,7				
41	Lederherzeugung und -verarbeitung	3,0	6,9	—	8,9	0,4	—	19,3	14,3	24,2	17,9	23,4	13,7				
421	Zellwoll- und Kunstseidenherstellung	14,6	61,1	—	9,3	2,0	1,7	81,6	76,8	30,0	23,3	86,1	73,5				
Rest 42	Textilindustrie	35,9	150,5	—	30,5	2,8	1,4	219,2	180,6	23,2	23,2	228,8	173,4				
451	Mühlen (ohne Ölmühlen)	2,2	4,6	—	1,7	0,2	0,4	8,3	9,6	14,6	16,2	10,6	8,8				
466	Margarineindustrie, Ölmühlen	2,4	6,7	—	2,1	0,2	0,5	10,9	9,3	18,4	15,7	15,5	9,0				
466	Zuckerindustrie	8,1	39,8	—	7,0	2,8	1,8	50,7	52,6	20,7	21,5	75,3	46,6				
481	Brauereien	37,6	41,4	—	93,4	3,6	1,5	179,8	138,7	32,5	25,0	185,1	136,4				
485	Herstellung von verarbeiteten Weinen	0,0	0,5	—	0,5	—	—	1,0	0,8	23,8	19,0	1,3	1,1				
5	Bau-, Ausbau- und Bauhilfsindustrie	9,3	38,0	—	29,1	9,0	7,6	78,3	53,7	39,2	26,9	70,1	51,1				
61/63	Großhandel, Ein- und Ausfuhrhandel	37,3	40,4	—	18,9	2,8	2,5	100,4	72,4	24,8	17,9	113,3	67,9				
6411	Warenhäuser, Kaufhäuser	64,1	9,8	—	21,7	1,4	10,3	107,6	65,6	32,4	19,7	110,9	62,8				
711	Wohnungs- und Grundstückswesen	5,7	0,0	—	0,1	0,4	0,4	6,1	2,5	8,3	3,4	9,6	2,3				
711 gmn	Gemeinnützige Wohnungsunternehmen	316,6	0,5	—	1,7	2,9	0,2	326,7	38,2	11,8	1,4	324,0	35,9				
715	Vermögensverwaltung	0,3	0,9	—	0,6	0,0	0,1	1,8	1,9	7,6	8,0	2,2	2,4				
72	Gaststättenwesen	3,6	0,3	—	3,1	0,4	0,4	7,8	6,7	12,7	10,9	7,1	6,3				
83	Schienenbahnen	21,7	2,4	84,2	3,8	8,7	4,0	117,0	78,2	15,6	10,4	116,6	76,7				
85	Schifffahrt, Häfen	13,5	8,1	196,6	4,1	1,4	23,8	197,3	142,7	17,0	12,3	325,1	186,6				
945	Wirtschaftsberatung	0,1	—	—	0,8	0,3	—	1,2	1,3	14,8	16,0	1,7	1,3				
0—9 ohne 68, 69, 714	Insgesamt (ohne Banken, Versicherungen und Beteiligungsgesellschaften)	2 013,6	5 024,6	1 279,2	994,3	196,1	54,7	9 583,0	6 644,0	22,5	15,6	9 623,3	6 139,4				

¹⁾ Saldo aus Zugang und Umbuchungen. — ²⁾ Einschl. der unbauten Grundstücke und der sonstigen Anlagen.

5. Entwicklung der Sachanlagen bei 1955 Aktiengesellschaften 1957 und 1958

Mill. DM

Art der Sachanlagen	Bestand Ende 1956	Rein- zugang ¹⁾	Abgang	Berich- tigung	Abschrei- bung	Bestand Ende 1957	Rein- zugang ¹⁾	Abgang	Berich- tigung	Abschrei- bung	Bestand Ende 1958
		im Geschäftsjahr 1957					im Geschäftsjahr 1958				
Bebaute Grundstücke	12 655,4	2 208,4	71,0	+ 59,1	673,0	14 178,9	2 013,6	75,1	+ 23,9	726,6	15 414,7
Unbebaute Grundstücke	449,5	75,8	16,4	+ 3,1	2,0	510,0	74,6	16,3	+ 1,6	1,8	568,1
Maschinen und maschinelle Anlagen	14 317,1	5 204,1	99,7	+ 192,6	3 527,1	16 087,0	5 024,6	87,2	+ 23,4	4 006,5	17 046,3
Spezialanlagen	5 319,5	1 339,7	62,1	+ 78,4	841,6	5 833,9	1 270,2	61,1	+ 15,8	810,8	6 257,0
Werkzeuge, Ausstattung	2 028,9	1 152,2	38,6	+ 55,6	921,2	2 276,9	994,3	50,7	+ 5,5	981,6	2 244,4
Sonstige Sachanlagen	170,2	39,4	1,6	+ 0,5	34,9	173,6	55,3	4,1	+ 0,5	43,4	181,9
In Bau befindliche Anlagen	2 570,3	— 245,2	22,2	+ 13,8	126,1	2 190,6	196,1	16,3	— 0,9	63,6	2 305,9
Anzahlungen auf Anlagen	1 537,5	— 151,1	1,7	+ 10,8	13,6	1 381,9	— 54,7	1,1	+ 11,5	9,6	1 328,0
Zusammen...	39 048,4	9 623,3	313,5	+ 414,0	6 139,4	42 632,8	9 583,0	311,9	+ 86,3	6 644,0	45 346,2
Abzüglich Erneuerungsstock	5,1					5,6					6,2
Insgesamt...	39 043,3					42 627,2					45 340,0

¹⁾ Saldo aus Zugang und Umbuchungen.

sammen 2090 Mill. DM auf Konten der fertigen Anlagen umgebucht, und zwar bei einem Zugang von nur 1694 Mill. DM; es wurden also im Vorjahr um 396 Mill. DM weniger Neuanlagen begonnen als fertiggestellt: 1958 dagegen war bei den unfertigen Bauten wieder ein Reinzugang von 196 Mill. DM zu verzeichnen. Die günstigere Beurteilung der konjunkturellen Lage am Ende des Geschäftsjahres 1958 kommt hier zum Ausdruck. — Der „Reinzugang“, als Saldo aus dem Bruttozugang und den im Geschäftsjahr vorgenommenen Umbuchungen, verteilte sich 1958 fast im gleichen Verhältnis wie 1957 auf die einzelnen Anlagearten. Nach wie vor entfallen 22 bis 24 vH des Reinzugangs auf Grundstücke und Gebäude, fast zwei Drittel auf Maschinen und Spezialanlagen und rund 10 vH auf den Posten „Werkzeuge, Betriebs- und Geschäftsausstattung“. Diese Relationen waren in der letzten Zeit nur geringen Schwankungen unterworfen. Für die Vorkriegszeit liegen hierzu keine Angaben vor.

Als Anlagenzugang erscheinen auch die Berichtigungen mit + 86 Mill. DM. Neben zahlreichen Kleinbeträgen, die sich aus der Anpassung der Handelsbilanzwerte an die Steuerbilanz ergaben, sind hier für die Montanindustrie die Berichtigungen von Festwerten anzuführen. Rund 20 Mill. DM entfallen auf die Einbringung von Sachanlagen bei Fusionen. — Der Buchrestwert der ausgebuchten Anlagen war mit 312 Millionen DM in beiden Jahren fast gleich hoch.

Infolge des höheren Jahresanfangsbestandes sind die Abschreibungen 1958 gegenüber dem Vorjahr um 505 Millionen DM auf 6644 Mill. DM gestiegen; sie machen in beiden Jahren etwas mehr als 15 vH des jeweiligen Anfangsbestandes aus. Auch der Anteil der Anlagearten am Gesamtbetrag der Abschreibungen weicht nur unwesentlich von den Vorjahreswerten ab. Änderungen ergeben sich hier, wie bei den Zugängen, nur in größeren Zeiträumen. Wie 1957 machten die Abschreibungen auf Gebäude rund 5 vH des Buchrestwertes am Jahresanfang

6. Investitionen 1958 in ausgewählten Wirtschaftsgruppen

Mill. DM

Nr. der Systematik	Wirtschaftsgliederung	Investitionen					
		insgesamt	davon bei				Mehrbestand langfristige Forderungen
			Sachanlagen und Anzahlungen		Mehrbestand Beteiligungen	Mehrbestand sonstige Anlagen	
			Zugang	Berichtigung			
11	Steinkohlenbergbau	902,1	744,2	15,4	102,1	21,9	108,5
12—15	Sonstiger Bergbau	578,3	555,3	5,7	5,7	— 0,6	12,2
174	Zementindustrie	61,4	59,9	0,5	0,6	0,1	0,3
Rest 17	Sonstige Industrie der Steine und Erden	57,7	54,6	4,2	— 1,0	0,1	— 0,2
18/19	Energiewirtschaft	1 617,0	1 478,5	17,4	27,0	2,1	92,0
21	Eisen- und Stahlindustrie	1 540,7	1 376,5	14,0	145,5	— 0,3	5,0
22	NE-Metallindustrie	127,4	112,9	0,2	0,4	0,6	13,3
233	Waggonbau	17,1	14,0	—	—	—	3,1
Rest 23	Stahlbau	40,9	41,8	0,4	0,0	—	1,3
24	Maschinenbau	380,7	372,9	1,4	16,2	— 1,5	11,3
25	Schiffbau	124,2	128,9	—	— 0,1	— 0,0	4,6
26	Fahrzeugbau	386,1	338,5	0,2	42,7	—	4,7
27	Elektrotechnik	462,2	385,1	4,2	76,1	— 0,1	3,1
28	Feinmechanik und Optik	26,0	23,9	2,0	0,0	— 0,1	0,0
29	Eisen-, Stahl- und Metallwaren	56,6	48,6	0,6	6,9	— 0,0	0,5
31	Mineralölverarbeitung	804,1	692,3	1,1	110,9	— 0,6	0,8
32	Chemische Industrie	1 244,2	1 125,3	1,6	141,3	— 0,5	23,5
34	Kunststoffverarbeitung	11,3	10,2	—	1,1	— 0,0	0,0
35	Gummi- und Asbestverarbeitung	85,6	89,0	— 0,4	— 0,2	— 0,2	3,8
36	Feinkeramik, Glas	49,9	53,5	— 0,1	— 2,4	— 0,1	1,0
39	Papierherzeugung und -verarbeitung	149,9	140,0	12,5	— 1,8	1,8	2,6
41	Lederherzeugung und -verarbeitung	18,9	19,3	0,4	— 0,0	—	0,8
421	Zellwoll- und Kunstseidenherstellung	74,8	81,6	—	— 3,4	— 0,2	3,2
Rest 42	Textilindustrie	221,0	219,2	1,7	2,0	— 0,1	1,8
451	Mühlen (ohne Ölmühlen)	8,7	8,3	0,2	0,2	— 0,0	0,0
465	Margarineindustrie, Ölmühlen	6,2	10,9	0,1	0,0	0,0	4,8
466	Zuckerindustrie	50,2	50,7	0,7	0,3	—	1,5
481	Brauereien	193,3	179,8	1,1	7,9	0,1	4,4
485	Herstellung von verarbeiteten Weinen	1,0	1,0	0,0	0,0	—	—
5	Bau-, Ausbau- und Bauhilfsindustrie	79,0	78,3	— 3,2	3,1	— 0,1	0,7
61/63	Großhandel, Ein- und Ausfuhrhandel	95,3	100,4	0,6	3,5	— 0,0	9,2
6411	Warenhäuser, Kaufhäuser	95,9	107,6	—	4,9	—	6,8
711	Wohnungs- und Grundstückswesen	6,1	6,1	0,0	0,1	— 0,0	0,1
711 gmn	Gemeinnützige Wohnungsunternehmen	328,3	326,7	0,8	—	—	0,7
715	Vermögensverwaltung	0,3	1,8	—	— 1,3	— 0,0	0,2
72	Gaststättenwesen	6,1	7,8	0,1	1,7	— 3,5	0,0
83	Schielenbahnen	121,3	117,0	0,8	2,2	0,0	1,3
85	Schiffahrt, Häfen	187,8	197,3	0,6	— 9,9	0,2	0,4
945	Wirtschaftsberatung	1,4	1,2	—	0,1	—	0,1
0—9 ohne 68, 69, 714	Insgesamt (ohne Banken, Versicherungen und Beteiligungsgesellschaften)	10 530,0	9 583,0	86,3	677,6	23,7	159,4

aus, bei den Maschinen waren es 25 vH, bei den Werkzeugen 43 vH und insgesamt 16 vH. Die absolute Zunahme der Abschreibungen um 505 Mill. DM auf 6644 Mill. DM entspricht also ziemlich genau der Vergrößerung des Anlagevermögens.

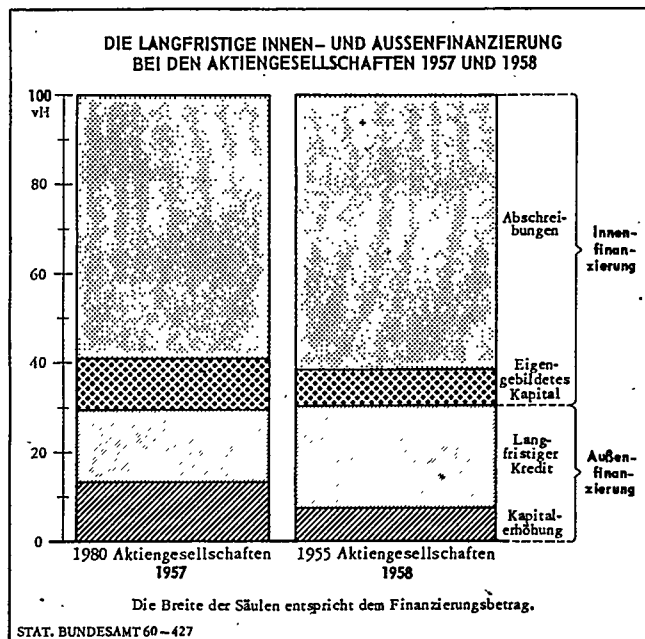
Die Beteiligungen haben sich im Geschäftsjahr 1958 um 678 auf 7912 Mill. DM und die immateriellen Anlagewerte um 24 auf 378 Mill. DM erhöht. Zusammen mit dem Mehrbestand bei den langfristigen Forderungen in Höhe von 159 Mill. DM sind somit neben dem Anlagenzugang und den Berichtigungen von 9669 noch weitere 861 Mill. DM im Geschäftsjahr 1958 langfristig festgelegt worden. Das ergibt einen Gesamtbetrag der Investitionen in Höhe von 10 530 Mill. DM.

Finanzierung

Als Hauptquelle der Finanzierung wurden bereits die Abschreibungen mit 6644 Mill. DM und die Anlagenabgänge mit 312 Mill. DM erwähnt. Allein hieraus sind die genannten Investitionen bereits zu zwei Dritteln gedeckt. — Soweit die Abschreibungen verbrauchsbedingt sind, haben sie ohne Zweifel Kostencharakter; insoweit stellen sie einen Fremdkörper in der Finanzierungsrechnung dar. Die verfügbaren Unterlagen lassen aber immer wieder erkennen, daß der Abschreibungsbetrag vielfach auch gewinnbedingte Absetzungen enthält, und dieser Teil muß als echte Finanzierungsquelle angesehen werden. Da die Höhe der nutzungsbedingten Abschreibungen nicht bekannt ist, werden die Abschreibungen hier in voller Höhe als Mittelbeschaffung aus dem Unternehmen heraus, als „Innenfinanzierung“, behandelt, zumal auch bei den Zugängen nicht erkennbar ist, welcher Teil auf Ersatzinvestitionen und welcher auf Erweiterungsinvestitionen entfällt.

Die übrigen Quellen der Innenfinanzierung haben sich gegenüber dem Vorjahr absolut und relativ vermindert. Nach Abzug des Agios für Kapitalerhöhungen ergab sich bei den Rücklagen ein Mehrbestand gegenüber 1957 in Höhe von 290 Mill. DM. 1957 waren es bei 1980 Gesellschaften noch 492 Mill. DM. Im Jahre 1958 sind den Rücklagen die ersten Beträge zugeführt worden, die sich aus der Aufwertung der (ursprünglich nur mit einem Merkwert bilanzierten) Reichsschatz-anweisungen ergeben haben. Der Vorgang konnte in Tabelle 7 nicht berücksichtigt werden, weil die Unterlagen hierfür zu lückenhaft sind; nach grober Schätzung handelt es sich dabei um einen Betrag von rund 16 Mill. DM, der nicht als Finanzierung

angesehen werden darf, weil sein Gegenwert auf der Aktivseite dem Wertpapierbestand — also nicht den Investitionen — zugeflossen ist. — 96 Mill. DM wurden als Rücklage für Vermögensabgabe passiviert. Die Sonderabschreibungen gemäß § 36 des Investitionshilfegesetzes wurden zwar in vielen Fällen nach einem grundsätzlichen Urteil des Bundesfinanzhofes noch erhöht, insgesamt haben sie sich bei den 1955 Aktiengesellschaften aber doch um 70 auf 1446 Mill. DM vermindert; in Höhe dieses Betrages sind sie inzwischen von den Normalabschreibungen eingeholt worden. —



Der Schwerpunkt der Innenfinanzierung lag wiederum, wenn man von den Abschreibungen absieht, bei den langfristigen Rückstellungen und den Sozialverbindlichkeiten. Die beiden Posten haben 1958 um zusammen 574 Mill. DM zugenommen. Auch dieser Betrag bleibt aber hinter dem entsprechenden Vorjahreswert (730 Mill. DM bei 1980 AG) weit zu-

7. Langfristige Innen- und Außenfinanzierung bei 1955 Aktiengesellschaften im Geschäftsjahr 1958

Bilanzposten	Bestand		Veränderung = Finan- zierung ¹⁾ 1958	Finanzierung 1958		Zum Vergleich: Finanzierung 1957 bei 1980 AG	
	Ende 1957	Ende 1958		ohne Abschreibungen	mit Abschreibungen		
	Mill. DM			vH			
Rücklagen :/. Verlustvortrag	11 166,6	11 474,8	+ 308,2				
abzüglich Agio bei Kapitalerhöhungen	—	—	— 18,2				
Rücklagen für Vermögensabgabe	698,9	795,4	+ 290,0	6,7	2,6	11,0	4,5
Wertberichtigung § 36 IHG	1 515,7	1 445,6	+ 96,5	2,2	0,8	0,8	0,3
Wertberichtigung §§ 7c, d EStG	1 686,3	1 692,4	— 70,1	— 1,6	— 0,6	0,1	0,1
Gewinnvortrag	193,5	216,0	+ 6,1	0,1	0,1	— 0,4	— 0,2
Langfristige Rückstellungen	6 454,9	6 934,3	+ 22,5	0,5	0,2	0,2	0,1
Sozialverbindlichkeiten	1 236,9	1 331,3	+ 479,4	11,1	4,2	13,8	5,6
			+ 94,4	2,2	0,8	2,6	1,1
Eigengebildetes Kapital zusammen	22 952,8	23 889,8	+ 918,8	21,2	8,1	28,1	11,5
Dazu: Jahresbetrag der Abschreibungen	—	—	6 644,0	—	58,8	—	56,3
Anlagen — Abgang	—	—	311,9	—	2,8	—	2,8
Innenfinanzierung...			7 874,7	(21,2)	69,7	(28,1)	70,6
Grundkapital netto	21 153,2	21 959,1	+ 805,9				
zuzüglich Agio bei Kapitalerhöhungen			+ 18,2				
Langfristige Verbindlichkeiten	17 004,0	19 599,8	+ 824,1	19,0	7,3	32,0	13,1
			+ 2 594,9	59,8	23,0	39,9	16,3
Außenfinanzierung...	38 158,1	41 558,9	+ 3 419,0	78,8	30,3	71,9	29,4
Finanzierung insgesamt: a) ohne Abschreibungen und Abgang	4 387,8	100		100	
b) mit Abschreibungen und Abgang	11 293,7	.	100	.	100

¹⁾ Veränderung der Bestände zuzügl. Abschreibungen.

rück. Bei den Rückstellungen entfielen 353 Mill. DM auf die Dotierung der Pensionsrückstellungen und 126 Mill. DM auf die sonstigen langfristigen Rückstellungen (für Bergschäden, für Heimfallverpflichtungen u. a.). — Insgesamt ergab sich aus den Veränderungen auf der Passivseite der Bilanz für 1958 eine Innenfinanzierung in Höhe von 919 Mill. DM, mit denen weitere 9 vH der oben genannten Investitionen (10 530 Mill. DM) gedeckt sind.

Die Außenfinanzierung war 1958 zwar nicht viel stärker als 1957, aber ihre Zusammensetzung hat sich gegenüber dem Vorjahr entscheidend verändert. Der Nettobetrag des Grundkapitals hat sich bei den 1955 Gesellschaften um 806 Mill. DM erhöht; einschließlich des den Rücklagen zugeführten Agiobetrages standen den Unternehmen 1958 aus diesem Eigenkapitalposten 824 Mill. DM zur Verfügung. Wesentlich höher lag demgegenüber die Finanzierung durch Aufnahme langfristigen Fremdkapitals mit 2595 Mill. DM. Davon stammten 1542 Mill. DM aus der Begebung neuer Anleihen, 397 Mill. DM aus der Aufnahme von Hypotheken-Grund- und Rentenschulden sowie 172 Mill. DM aus langfristigen Bankkrediten. In dem letztgenannten Posten ist vermutlich auch die Finanzierung durch Schuldscheindarlehen enthalten. Die Summe der Außenfinanzierung erreichte damit 3419 Mill. DM, das sind zwar nur 211 Mill. DM mehr als 1957 bei 1980 Gesellschaften, aber in ihrer Struktur hat sich die Außenfinan-

zierung — wie erwähnt — gegenüber dem Vorjahr wesentlich geändert. Der Anteil der Kapitalerhöhungen ist von 1431 auf 824 Mill. DM zurückgegangen — vermutlich, weil die Gesellschaften den Erlaß der „Kleinen Aktienrechtsreform“ abwarten wollten —, der des langfristigen Kredits dagegen von 1778 auf 2595 Mill. DM gestiegen. Hier wirkt sich die 1958 eingetretene Belebung am Kapitalmarkt aus.

Der Gesamtbetrag aller erkennbaren Finanzierungsmittel erreichte 1958 bei 1955 Aktiengesellschaften ohne Abschreibungen und Anlagenabgänge 4338 Mill. DM und einschließlich dieser beiden Posten 11 294 Mill. DM, das sind 41 vH bzw. 107 vH der im gleichen Jahr langfristig festgelegten Vermögensteile. Der Anteil der Innenfinanzierung an diesen Gesamtzahlen ist (gegenüber 1957 bei 1980 AG) ohne die Abschreibungen von 28,1 vH auf 21,2 vH und mit Abschreibungen von 70,6 vH auf 69,7 vH zurückgegangen. Der Anteil der Abschreibungen allein hat sich von 56,3 vH auf 58,8 vH erhöht. Der Schwerpunkt der Veränderungen lag 1958 bei der Neuaufnahme langfristiger Verbindlichkeiten, deren Anteil (ohne Abschreibungen) von 39,9 vH auf 59,8 vH und (einschließlich der Abschreibungen) von 16,3 vH auf 23,0 vH gestiegen ist.

Das Zahlenmaterial über Investierung und Finanzierung in den einzelnen Wirtschaftsgruppen ist in den Texttabellen 4, 6 und 8 zusammengestellt. Auf eine Erläuterung wird unter Hinweis auf die Ausführungen in Band 204 verzichtet.

8. Langfristige Innen- und Außenfinanzierung 1958 in ausgewählten Wirtschaftsgruppen

Mill. DM

Nr. der Systematik	Wirtschaftsgliederung	Innenfinanzierung							Außenfinanzierung			langfristige Finanzierung insgesamt	
		ins- gesamt	eigengebildetes Kapital					Ab- schrei- bungen und Ab- gänge	ins- gesamt	Grund- kapital ¹⁾	lang- fristige Ver- bind- lich- keiten	ohne Abschreibung und Abgang	mit
			ins- gesamt	Rück- lagen, Gewinn- und Verlust- vortrag	Sonder- wert- ber.	lang- fristige Rück- stel- lungen	Sozial- verbind- lichkeiten						
11	Steinkohlenbergbau	577,4	-135,2	-273,5	49,0	89,6	- 0,3	712,6	345,8	51,5	294,3	210,6	923,2
12—15	Sonstiger Bergbau	535,0	77,5	10,1	10,0	57,7	- 0,3	457,5	124,1	21,7	102,4	201,6	659,1
174	Zementindustrie	73,0	14,3	5,7	- 0,8	8,5	0,9	58,7	- 1,5	0,1	- 1,6	12,8	71,5
Rest 17	Sonst. Industrie der Steine u. Erden	62,1	9,6	4,2	- 0,0	3,6	1,8	52,5	5,8	5,0	0,8	15,4	67,9
18/19	Energiewirtschaft	1 144,3	185,1	97,9	- 1,9	79,7	9,4	959,2	443,1	69,9	373,2	628,2	1 587,4
21	Eisen- und Stahlindustrie	1 178,0	43,8	75,8	- 16,4	- 15,7	0,1	1 120,2	724,0	89,7	634,3	767,8	1 897,0
22	NE-Metallindustrie	85,2	2,1	- 1,7	- 2,6	6,0	0,4	83,1	20,2	1,7	18,5	22,3	105,4
233	Waggonbau	12,4	0,8	0,0	0,0	0,4	0,4	11,6	- 3,0	-	- 3,0	2,2	9,4
Rest 23	Stahlbau	43,7	14,8	12,9	- 2,5	3,9	0,5	28,9	3,0	0,0	3,0	17,8	46,7
24	Maschinenbau	364,5	53,9	39,0	- 13,3	15,9	12,3	310,6	97,7	50,6	47,1	151,6	462,2
25	Schiffbau	83,1	22,9	18,4	- 3,8	3,6	4,7	60,2	14,3	-	14,3	37,2	97,4
26	Fahrzeugbau	420,0	107,6	74,2	2,0	18,8	12,6	312,4	63,2	2,9	60,3	170,8	483,2
27	Elektrotechnik	414,1	112,6	72,4	- 4,6	65,1	- 20,3	301,5	183,3	99,2	84,1	295,9	597,4
28	Feinmechanik und Optik	22,4	5,1	3,0	0,0	1,6	- 0,4	17,3	- 1,4	0,1	- 1,5	3,7	21,0
29	Eisen-, Stahl- und Metallwaren	38,9	5,0	1,2	0,5	2,4	0,9	33,9	12,4	- 0,0	12,4	17,4	51,3
31	Mineralölverarbeitung	277,7	23,0	8,4	- 2,7	21,5	0,8	254,7	353,0	99,5	253,5	370,0	630,7
32	Chemische Industrie	908,5	135,3	78,3	- 34,5	47,3	44,2	773,2	319,1	162,1	157,0	454,4	1 227,6
34	Kunststoffverarbeitung	10,5	1,7	1,4	-	0,3	- 0,0	8,8	- 0,6	0,0	- 0,6	1,1	9,9
35	Gummi- und Asbestverarbeitung	75,0	16,2	15,4	- 3,7	4,1	0,4	58,8	27,7	23,4	4,3	43,9	102,7
36	Feinkeramik, Glas	67,3	17,0	13,3	0,1	2,2	1,4	50,3	14,2	4,7	9,5	31,2	81,5
39	Papierherzeugung und -verarbeitung	125,6	18,7	12,3	- 3,2	8,7	0,9	106,9	54,0	1,9	52,1	72,7	179,6
41	Lederherzeugung und -verarbeitung	24,6	9,5	3,3	- 0,2	6,3	0,1	15,1	20,1	0,5	19,6	29,6	44,7
421	Zellwoll- und Kunstseidenherstellung	81,3	3,3	5,2	- 3,4	1,5	- 0,0	78,0	0,0	0,0	- 0,0	3,3	81,3
Rest 42	Textilindustrie	195,2	10,0	4,6	- 1,5	1,4	5,5	185,2	8,8	0,6	8,2	18,8	204,0
451	Mühlen (ohne Ölmühlen)	11,6	1,6	0,5	- 0,0	1,0	0,1	10,0	0,7	0,3	0,4	2,3	12,3
465	Margarineindustrie, Ölmühlen	5,2	- 4,3	0,5	- 4,8	0,0	-	9,5	1,3	0,8	0,5	- 3,0	6,5
466	Zuckerindustrie	59,2	4,0	4,6	- 0,0	0,3	- 0,0	54,3	- 0,8	0,4	- 1,2	4,1	58,4
481	Brauereien	181,3	35,8	25,2	- 1,4	9,1	2,9	145,5	27,9	2,1	25,8	63,7	209,2
485	Herstellung von verarbeiteten Weinen	1,8	1,0	0,5	-	0,3	0,2	0,8	0,1	-	0,1	1,1	1,9
5	Bau-, Ausbau- und Bauhilfsindustrie	70,1	13,0	4,5	- 0,2	6,7	1,6	57,1	13,2	1,7	11,5	26,2	83,3
61/63	Großhandel, Ein- und Ausfuhrhandel	85,5	8,3	13,9	- 8,3	0,9	1,8	77,2	53,2	2,2	56,0	66,5	143,7
6411	Warenhäuser, Kaufhäuser	96,9	20,7	37,5	- 12,3	2,9	1,6	67,2	52,8	26,9	25,9	82,5	149,7
711	Wohnungs- und Grundstückswesen	3,0	- 0,1	- 0,1	- 0,0	- 0,0	-	3,1	4,8	0,5	4,3	4,7	7,8
711 gmn	Gemeinnützige Wohnungsunternehmen	78,7	24,5	14,8	- 0,0	9,7	-	54,2	291,3	11,8	279,5	315,8	370,0
715	Vermögensverwaltung	7,1	3,5	3,5	- 0,0	- 0,0	-	3,6	0,3	0,2	0,1	3,8	7,4
72	Gaststättenwesen	8,9	- 1,1	- 1,2	-	0,1	-	10,0	2,4	0,0	2,4	1,3	11,3
83	Schielenbahnen	95,1	10,9	3,9	0,6	2,8	3,6	84,2	22,0	6,4	15,6	32,9	117,1
85	Schiffahrt, Häfen	187,7	12,3	5,5	- 0,2	7,0	-	175,4	62,6	30,3	32,3	74,9	250,3
945	Wirtschaftsberatung	3,2	1,7	0,8	- 0,0	1,1	- 0,2	1,5	- 0,4	0,1	- 0,5	1,3	2,8
0—9 ohne 63, 69, 714	Insgesamt (ohne Banken, Versicherungs- und Beteiligungsgesellschaften)	7 874,7	918,8	409,0	- 64,0	479,4	94,4	6 955,9	3 419,0	824,1	2 594,9	4 337,8	11 293,7

¹⁾ Nach Abzug der ausstehenden Einlagen, der eigenen Aktien und der Kapitalentwertungskonten. Die Agiobeträge sind hier der Außenfinanzierung zugerechnet.

9. Vermögensaufbau der Aktiengesellschaften 1954 bis 1958
(ohne Banken, Versicherungen und Beteiligungsgesellschaften)

Bilanzposten	1954	1955	1955	1956	1956	1957	1957		1958	
	vH						Mil. DM	vH	Mil. DM	vH
Zahl der erfaßten Bilanzen	1978		2000		1980		1955			
Sachanlagen und Anzahlungen ¹⁾	48,6	47,6	47,9	47,3	47,4	47,6	42 627,2	46,6	45 340,0	46,7
Sonstiges Anlagevermögen ²⁾	6,1	6,5	6,5	6,7	6,7	7,1	7 524,0	8,2	8 219,7	8,4
Anlagevermögen zusammen	54,7	54,1	54,4	54,0	54,1	54,7	50 151,2	54,8	53 559,7	55,1
Vorräte ³⁾	19,0	19,6	19,4	19,5	19,4	19,3	17 224,1	18,8	18 052,8	18,6
Langfristige Forderungen ³⁾	2,9	2,6	2,7	2,8	2,8	2,6	2 456,2	2,7	2 614,4	2,7
Alle übrigen Forderungen ³⁾	16,1	16,4	16,2	16,6	16,7	16,4	15 328,8	16,7	16 015,1	16,5
Flüssige Mittel	6,5	6,6	6,6	6,4	6,3	6,3	5 776,4	6,3	6 085,9	6,2
Umlaufvermögen zusammen	44,5	45,2	44,9	45,2	45,2	44,6	40 783,5	44,5	42 768,2	44,0
Sonstige Aktiva	0,7	0,6	0,6	0,7	0,6	0,7	624,1	0,7	732,1	0,8
Jahresverlust	0,1	0,1	0,1	0,1	0,1	0,0	36,3	0,0	105,9	0,1
Bilanzsumme	100	100	100	100	100	100	91 595,1	100	97 165,9	100
Bilanzsumme in Mrd. DM	62,4	72,4	73,5	81,7	82,8	89,7	—	—	—	—

¹⁾ Buchwert abzüglich Wertberichtigungen zum Anlagevermögen und Erneuerungsstock. — ²⁾ Buchwert abzüglich der zugehörigen Wertberichtigungen.

2. Struktur der Bilanzen

Bei zunehmender Konjunktur wachsen die kurzfristigen Teile des Vermögens gewöhnlich schneller als die langfristigen, und der Anteil des Umlaufvermögens an der Bilanzsumme nimmt zu. Umgekehrt geht der Anteil der kurzfristigen Vermögensteile bei einer Abschwächung der Konjunktur gewöhnlich zurück. Die letztere Erfahrung hat sich 1958 bestätigt: Eingangs wurde an-

gedeutet, daß das Kalenderjahr 1958 gegenüber den Vorjahren eine geringere Umsatzzunahme gebracht hat, daß aber in der Investitionsgüterindustrie gegen Jahresende eine merkliche Belebung zu verzeichnen war. Diese Verhältnisse haben dazu geführt, daß der Anteil der stärker vom Umsatz abhängigen Vermögenswerte, nämlich der Anteil des Umlaufvermögens an der Bilanzsumme, leicht von 44,5 auf 44,0 vH zurückgegangen, der des Anlagevermögens dagegen von 54,8 vH auf 55,1 vH ge-

10. Anlagevermögen und Umlaufvermögen 1958 bei 1955 Aktiengesellschaften in ausgewählten Wirtschaftsgruppen

vH des Gesamtvermögens (der Bilanzsumme)

Nr. der Systematik	Wirtschaftsgliederung	Gesamt- vermögen ¹⁾ in Mili. DM	Anlagevermögen			Umlaufvermögen					Jahres- verlust
			ins- gesamt	Sach- anlagen und Anzah- lungen	Finanz- und sonstige Anlagen	ins- gesamt	Vorräte	Forderungen		Flüssige Mittel	
								lang- fristige	kurz- fristige		
11	Steinkohlenbergbau	9 242,0	71,8	62,0	9,8	27,5	7,8	6,5	10,8	2,3	0,0
12—15	Sonstiger Bergbau	3 393,3	69,3	58,4	10,9	30,0	6,8	2,9	14,1	6,2	0,1
174	Zementindustrie	462,5	55,8	49,6	6,2	43,6	12,3	2,4	14,8	14,2	0,0
Rest 17	Sonst. Industrie der Steine und Erden ..	591,6	49,2	43,2	6,0	50,3	17,7	3,0	20,0	9,7	0,1
18/19	Energiewirtschaft	11 134,0	79,2	69,0	10,2	19,6	3,6	1,8	9,9	4,2	0,0
21	Eisen- und Stahlindustrie	17 813,8	61,5	48,0	13,5	38,0	16,8	3,7	14,9	2,6	0,0
22	NE-Metallindustrie	1 254,7	41,9	36,1	5,8	57,8	29,8	2,0	16,9	9,0	0,1
233	Waggonbau	191,5	41,3	37,4	3,9	58,7	33,8	5,1	13,4	6,4	—
Rest 23	Stahlbau	1 086,0	18,1	17,1	1,0	81,7	40,3	1,6	25,1	14,7	—
24	Maschinenbau	5 744,7	26,6	23,6	3,0	73,0	39,4	2,0	21,5	10,1	0,1
25	Schiffbau	2 044,2	18,5	18,3	0,2	81,3	40,4	1,7	21,9	17,3	—
26	Fahrzeugbau	2 527,0	46,3	43,6	2,7	53,3	24,4	1,4	15,1	12,3	0,2
27	Elektrotechnik	6 794,0	33,9	19,4	14,5	65,9	27,6	0,7	26,4	11,1	0,0
28	Feinmechanik und Optik	298,4	32,3	30,9	1,4	67,3	40,8	0,2	21,5	4,8	—
29	Eisen-, Stahl und Metallwaren	563,9	35,7	32,9	2,8	63,8	35,9	2,2	22,1	3,6	0,0
31	Mineralölverarbeitung	4 078,9	49,4	43,6	5,8	48,2	19,2	2,9	23,6	2,5	1,1
32	Chemische Industrie	9 167,5	51,7	41,8	9,9	47,7	19,5	2,4	18,1	7,6	0,0
34	Kunststoffverarbeitung	112,5	38,3	36,8	1,5	61,2	32,9	0,0	23,2	5,2	—
35	Gummi- und Asbestverarbeitung	775,5	38,0	33,2	4,8	61,4	25,1	1,3	23,3	11,7	0,2
36	Feinkeramik, Glas	552,4	47,2	38,1	9,1	52,5	17,9	1,6	20,5	12,4	0,0
39	Papierherzeugung und -verarbeitung ...	1 091,3	57,1	53,7	3,4	41,8	21,0	1,4	11,4	8,1	0,5
41	Lederherzeugung und -verarbeitung ..	410,1	26,0	20,6	5,4	73,7	42,8	1,1	21,0	8,8	0,1
421	Zellwoll- und Kunstseidenherstellung ..	609,5	52,2	41,1	11,1	47,6	21,0	3,6	14,2	8,8	0,1
Rest 42	Textilindustrie	2 320,2	39,5	34,9	4,6	59,8	34,3	0,8	19,1	5,6	0,3
451	Mühlen (ohne Ölmühlen)	284,4	24,4	21,0	3,4	75,1	44,6	0,2	22,7	7,6	—
465	Margarineindustrie, Ölmühlen	168,7	36,1	36,0	0,1	63,8	40,6	2,7	12,7	7,8	0,1
466	Zuckerindustrie	792,2	31,6	30,6	1,0	67,2	53,3	0,7	12,3	0,9	—
481	Brauereien	1 244,5	52,1	47,3	4,8	47,4	16,3	13,3	11,5	6,4	0,0
485	Herstellung von Verarbeiteten Weinen ..	34,1	15,0	12,9	2,1	84,8	50,1	—	30,8	4,1	—
5	Bau-, Ausbau- und Bauhilfsindustrie ..	673,7	34,6	32,4	2,2	64,8	16,0	0,7	34,4	13,8	0,1
61/63	Großhandel, Ein- und Ausfuhrhandel ..	2 586,1	24,9	16,6	8,3	70,0	21,3	0,9	41,6	6,2	0,0
6411	Warenhäuser, Kaufhäuser	770,4	53,9	48,4	5,5	45,9	22,5	7,3	6,4	9,6	—
711	Wohnungs- und Grundstückswesen ...	89,1	88,0	85,9	2,1	10,0	0,3	0,4	4,3	5,1	0,2
711 gmn	Gemeinnützige Wohnungsunternehmen ..	3 713,3	81,9	81,7	0,2	18,0	9,6	0,2	3,3	4,8	0,0
715	Vermögensverwaltung	103,6	58,0	21,2	36,8	40,7	0,3	1,5	18,7	20,2	0,2
72	Gaststättenwesen	75,9	81,0	77,9	3,1	16,7	4,7	0,0	5,8	5,9	1,6
83	Schienebahnen	947,6	83,5	82,0	1,5	14,8	4,2	1,4	3,0	6,2	0,7
85	Schiffahrt, Häfen	1 652,0	75,6	71,7	3,9	22,2	1,6	0,9	11,4	8,3	0,2
945	Wirtschaftsberatung	41,6	20,2	18,5	1,7	76,7	0,0	1,2	33,2	42,5	—
0—9 ohne 68, 69, 714	Insgesamt (ohne Banken, Versicherun- gen und Beteiligungsgesellschaften) .	97 165,9	55,1	46,7	8,4	44,0	18,6	2,7	16,5	6,3	0,1

¹⁾ Bilanzsumme einschließlich „Sonstige Aktiva“.

11. Kapitalaufbau der Aktiengesellschaften 1954 bis 1958

(ohne Banken, Versicherungen und Beteiligungsgesellschaften)

Bilanzposten	1954	1955	1955	1956	1956	1957	1957		1958	
	vH						Mill. DM	vH	Mill. DM	vH
Zahl der erfaßten Bilanzen	1978		2000		1080		1955			
Grundkapital ¹⁾	25,3	23,6	23,4	22,8	22,9	22,7	21 153,2	23,1	21 050,1	22,6
Rücklagen	14,2	13,6	13,4	12,7	12,7	12,3	11 280,1	12,3	11 585,2	11,9
Vermögensabgabe	1,0	0,9	0,8	0,8	0,8	0,7	698,9	0,8	795,4	0,8
Wertberichtigung § 36 JHG	1,2	1,7	1,6	1,6	1,8	1,7	1 515,7	1,7	1 445,6	1,5
Wertberichtigung §§ 7 c, d EStG	2,3	2,1	2,1	1,9	1,9	1,8	1 686,3	1,8	1 692,4	1,8
Gewinnvortrag	0,3	0,2	0,2	0,2	0,2	0,2	193,5	0,2	216,0	0,2
./- Verlustvortrag	0,2	0,3	0,2	0,2	0,1	0,1	122,5	0,1	110,4	0,1
Eigenkapital zusammen	44,1	41,8	41,3	39,8	40,2	39,3	36 414,2	39,8	37 583,3	38,7
Langfristige Rückstellungen	6,2	6,5	6,6	6,9	6,9	7,1	6 454,9	7,0	6 934,3	7,1
Alle übrigen Rückstellungen	6,5	7,3	7,1	7,2	7,1	7,2	8 669,2	7,2	6 994,1	7,2
Sozialverbindlichkeiten	1,2	1,3	1,4	1,4	1,4	1,4	1 236,9	1,4	1 831,3	1,4
Kreditgewinnabgabe ²⁾	1,1	0,9	1,0	0,8	0,9	0,8	681,4	0,7	653,1	0,7
Langfristige Verbindlichkeiten	14,9	15,3	15,9	16,9	16,7	17,4	16 323,5	17,8	18 946,7	19,5
Alle übrigen Verbindlichkeiten	24,1	24,8	24,7	25,0	24,8	24,7	21 914,9	23,9	22 348,9	23,0
Fremdkapital zusammen	54,0	56,1	56,7	58,2	57,8	58,6	53 180,8	58,0	57 208,4	58,9
Sonstige Passiva	0,5	0,6	0,5	0,5	0,5	0,5	523,4	0,6	509,8	0,5
Jahresgewinn	1,4	1,5	1,5	1,5	1,6	1,6	1 471,7	1,6	1 864,4	1,9
Bilanzsumme	100	100	100	100	100	100	91 595,1	100	97 165,9	100
Bilanzsumme in Mrd. DM	62,4	72,3	73,5	81,7	82,8	80,7				

¹⁾ Nominalbetrag abzüglich der ausstehenden Einlagen, der eigenen Aktien und der Kapitalentwertungskonten. — ²⁾ Buchwert abzüglich LA-Gegenposten.

stiegen ist. Zur Methode der Statistik sei noch vermerkt, daß die Wertberichtigungen zum Umlaufvermögen ab 1957 auf Vorräte, langfristige Forderungen und kurzfristige Forderungen aufgeteilt werden. In den Vorjahren wurden sie noch generell von den Liefer- und Leistungsforderungen abgesetzt. Das neue

Verfahren führt zu genaueren Ergebnissen, doch ist der Unterschied nur gering, weil die meisten Unternehmen ohnehin nur die Nettowerte auf der Aktivseite ausweisen.

Die Struktur der Passivseite wird in erster Linie von den Finanzierungsmethoden beeinflusst. Für 1958 ergab sich demnach

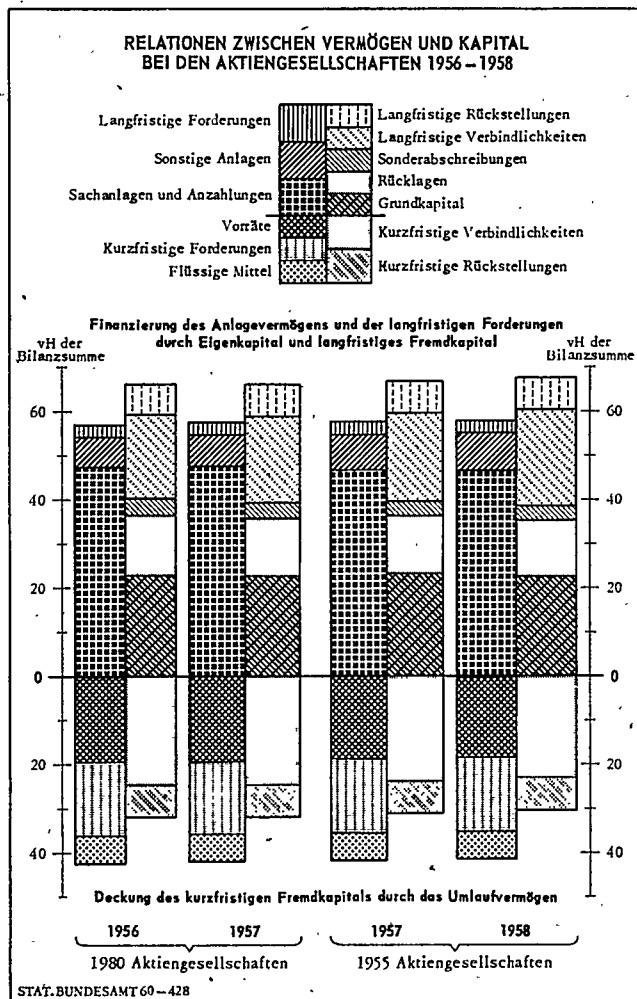
12. Eigenkapital und Fremdkapital 1958 bei 1955 Aktiengesellschaften in ausgewählten Wirtschaftsgruppen

vH des Gesamtkapitals (der Bilanzsumme)

Nr. der Systematik	Wirtschaftsgliederung	Gesamtkapital ¹⁾ in Mill. DM	Eigenkapital					Fremdkapital				
			insgesamt	davon			Wertberichtigungen gem. §§ 7 c, d, § 36	insgesamt	darunter			
				Grundkapital	Rücklagen	für Vermögensabgabe			als langfristige erkennbare Rückstellungen	Sozialverbindlichkeiten	langfristige Verbindlichkeiten ²⁾	kurzfristige Verbindlichkeiten
11	Steinkohlenbergbau	9 242,0	48,5	25,2	15,6	0,1	7,6	50,7	12,1	0,0	21,3	13,5
12—15	Sonstiger Bergbau	3 393,3	49,3	25,1	16,4	4,6	3,3	48,6	10,2	0,6	22,1	9,9
174	Zementindustrie	462,5	41,6	24,6	14,5	1,0	1,6	55,1	15,0	2,3	10,7	14,0
Rest 17	Sonst. Industrie der Steine und Erden	591,6	44,6	25,9	15,7	0,3	2,8	52,8	7,7	2,0	9,7	23,5
18/19	Energiewirtschaft	11 134,0	39,5	24,3	12,7	2,1	0,5	56,2	7,1	0,8	34,5	8,7
21	Eisen- und Stahlindustrie	17 813,8	43,9	22,0	12,3	0,5	9,1	54,7	9,3	0,1	21,1	19,8
22	NE-Metallindustrie	1 254,7	41,7	23,2	17,7	0,2	0,6	55,2	5,0	1,6	11,6	22,4
233	Waggonbau	191,5	40,5	27,3	11,0	1,8	0,5	57,4	1,4	1,2	0,6	37,5
Rest 23	Stahlbau	1 080,0	16,9	7,3	7,6	0,9	1,2	32,3	5,7	0,4	2,7	59,0
24	Maschinenbau	5 744,7	28,1	15,7	10,1	0,7	1,6	70,2	5,2	2,5	8,3	41,8
25	Schiffbau	2 044,2	14,0	5,4	6,7	0,4	1,5	84,2	0,9	1,5	4,2	70,1
26	Fahrzeugbau	2 527,0	35,4	19,5	13,1	1,6	1,3	57,5	5,6	2,1	12,3	25,3
27	Elektrotechnik	6 794,0	35,6	24,9	10,0	0,1	0,6	61,0	6,0	1,7	12,8	29,1
28	Feinmechanik und Optik	298,4	39,5	26,5	12,3	0,5	0,1	56,3	7,6	3,2	6,3	25,1
29	Eisen-, Stahl- und Metallwaren	563,9	38,7	23,3	13,1	0,5	1,9	58,8	6,5	4,1	7,7	31,7
31	Mineralölverarbeitung	4 078,9	39,9	31,4	5,9	0,6	2,0	59,6	4,4	0,2	11,8	41,2
32	Chemische Industrie	9 167,5	44,0	28,9	12,7	0,5	1,8	52,3	8,5	5,2	13,6	18,0
34	Kunststoffverarbeitung	112,5	38,8	20,5	17,7	0,6	—	59,7	8,9	0,4	7,7	30,4
35	Gummi- und Asbestverarbeitung	775,5	48,0	30,4	15,8	0,7	1,2	47,7	8,0	0,9	4,6	16,6
36	Feinkeramik, Glas	552,4	49,8	25,9	21,5	1,3	1,2	47,0	6,2	2,2	7,6	14,8
39	Papierherzeugung und -verarbeitung	1 091,3	41,7	27,1	15,0	0,4	1,2	55,4	8,9	1,8	17,3	19,2
41	Lederherzeugung und -verarbeitung	410,1	47,7	28,1	18,0	0,7	0,8	49,9	6,2	0,7	7,5	28,3
421	Zellwoll- und Kunstseidenherstellung	689,5	56,7	33,5	19,2	0,6	3,4	40,9	3,9	1,0	7,5	17,7
Rest 42	Textilindustrie	2 329,2	48,8	26,8	20,3	1,0	0,6	48,6	3,9	3,5	5,3	26,2
451	Mühlen (ohne Ölmühlen)	264,4	23,6	18,7	5,0	—	0,0	75,5	2,0	0,3	5,6	63,1
465	Margarineindustrie, Ölmühlen	168,7	38,2	19,9	12,9	—	2,7	58,2	1,6	—	1,6	49,6
466	Zuckerindustrie	792,2	26,3	14,4	11,4	0,1	0,4	70,3	0,8	0,0	7,0	55,8
481	Brauereien	1 244,5	41,6	26,1	14,0	0,4	1,1	55,0	8,2	2,9	11,2	22,8
485	Herstellung von verarbeiteten Weinen	34,1	33,1	19,4	13,8	—	—	63,0	5,9	2,9	7,7	33,1
5	Bau-, Ausbau- und Bauhilfsindustrie	673,7	18,2	11,3	5,7	0,2	0,9	80,2	6,3	2,4	7,9	48,4
61/63	Großhandel, Ein- und Ausfuhrhandel	2 586,1	24,1	9,8	13,0	0,6	0,7	74,1	1,9	0,8	8,3	49,6
6411	Warenhäuser, Kaufhäuser	770,4	47,4	24,1	15,2	4,2	4,0	48,7	5,8	2,2	17,5	13,2
711	Wohnungs- und Grundstückswesen	89,1	40,7	32,1	7,2	1,2	0,2	57,6	1,1	—	45,5	8,5
711 gmn	Gemeinnützige Wohnungsunternehmen	3 713,3	8,7	6,9	1,7	0,1	0,0	91,0	1,5	0,0	79,8	6,9
715	Vermögensverwaltung	103,6	68,6	47,8	20,4	0,3	0,1	27,5	1,5	—	5,6	10,3
72	Gaststättenwesen	75,9	33,3	31,1	2,2	—	—	64,4	1,2	0,3	51,2	9,4
83	Schienebahnen	947,6	51,2	37,0	13,2	—	0,9	47,4	11,5	2,8	17,8	11,1
85	Schifffahrt, Häfen	1 652,0	17,9	13,6	3,7	0,0	0,6	78,5	4,5	0,0	54,7	12,7
945	Wirtschaftsberatung	41,6	19,5	10,1	8,7	0,0	0,5	77,2	22,3	1,0	1,2	17,1
0—9 ohne 68, 69, 714	Insgesamt (ohne Banken, Versicherungen und Beteiligungsgesellschaften)	97 165,9	38,7	22,6	12,0	0,8	3,2	58,9	7,1	1,4	20,1	23,0

¹⁾ Einschl. „Sonstige Passiva“ und Gewinn. — ²⁾ Abzüglich Verlustvortrag zuzüglich Gewinnvortrag. — ³⁾ Einschl. Kreditgewinnabgabe abzüglich LA-Gegenposten.

bei 1955 Gesellschaften eine Zunahme des Anteils, den die langfristigen Verbindlichkeiten an der Bilanzsumme haben, und zwar von 17,8 vH auf 19,5 vH (ohne Sozialverbindlichkeiten und Kreditgewinnabgabe). Dem steht ein relativer Rückgang beim



Grundkapital von 23,1 vH auf 22,6 vH und bei den Rücklagen (ohne Vermögensabgabe) von 12,3 vH auf 11,9 vH gegenüber. Im ganzen gesehen zeigen die Bilanzen 1958 eine geringe Verlagerung vom Eigenkapital (39,8/38,7 vH) zum Fremdkapital (58,0/58,9 vH). Der Anteil der langfristigen Verbindlichkeiten an der Bilanzsumme hat damit seinen bisher höchsten Stand seit der DM-Eröffnungsbilanz erreicht. Die Verhältnisse in den wichtigsten Wirtschaftsgruppen sind in den Tabellen 10 und 12 dargestellt.

Die langfristig gebundenen Teile des Vermögens in Höhe von 56 174 Mill. DM sind durch Eigenkapital und langfristig verfügbares Fremdkapital in Höhe von 65 449 Mill. DM oder zu 116 vH finanziert. Den kurzfristigen Verbindlichkeiten im Betrage von 29 343 Mill. DM stehen Vorräte, kurzfristige Forderungen und flüssige Mittel mit 40 154 Mill. DM (= 137 vH) als Deckung gegenüber. Von einer Berechnung der einzelnen Liquiditätsgrade wird wieder abgesehen, weil die nach dem Aktiengesetz gegliederten Bilanzen dafür keine ausreichende Unterlage bieten.

13. Relationen der Goldenen Bilanzregel

Bilanzposten	Mill. DM			
	1956	1957	1957	1958
	1980 AG		1955 AG	
Das Anlagevermögen	44 740,2	49 021,0	50 151,2	53 559,7
und die langfristigen Forderungen	2 333,5	2 320,5	2 456,2	2 614,4
	47 070,7	51 350,5	52 607,4	56 174,1
sind finanziert durch				
Eigenkapital	33 243,2	35 109,1	36 414,2	37 583,3
Langfristiges Fremdkapital ^{*)}	21 387,5	23 895,2	24 096,7	27 865,4
	54 630,7	59 004,3	61 110,9	65 448,7
Relationen in vH	116,0	115,1	116,2	116,5
Die kurzfristigen Verbindlichkeiten	26 442,2	28 673,9	28 484,1	29 343,0
sind gedeckt durch				
Vorräte	16 040,9	17 273,0	17 224,1	18 052,8
kurzfristige Forderungen	13 843,2	14 750,8	15 326,8	16 015,1
flüssige Mittel	5 215,5	5 638,6	5 776,4	6 085,9
	35 099,6	37 662,4	38 327,3	40 153,8
Relationen in vH	132,7	131,3	134,6	136,8

^{*)} Einschl. der als langfristig erkennbaren Rückstellungen.

C. Gliederung nach Größenklassen und Bilanzstichtagen

Über Zahl und Nominalkapital der Aktiengesellschaften in einzelnen Größenklassen wird im Statistischen Jahrbuch in dreijährigem Turnus berichtet. Für die Bilanzwerte dagegen gab es bisher, wenn man von den Untersuchungen über die Kapitalstruktur absieht, noch kein nach großen, mittleren und kleinen Unternehmen getrenntes Zahlenmaterial. Eine solche Analyse war erstmals für die Bilanzen 1957/58 möglich. Das umfangreiche Tabellenwerk kann hier allerdings nur in einem sehr

kleinen Auszug wiedergegeben werden. Gegenstand der nachstehenden Tabelle sind neben Zahl und Bilanzsumme der Gesellschaften in den einzelnen Größenklassen nur ihre Ausstattung mit Sachanlagen und Eigenkapital. Die Bilanzposten sind in der gleichen Weise abgegrenzt und errechnet wie oben in den Tabellen 9 und 11.

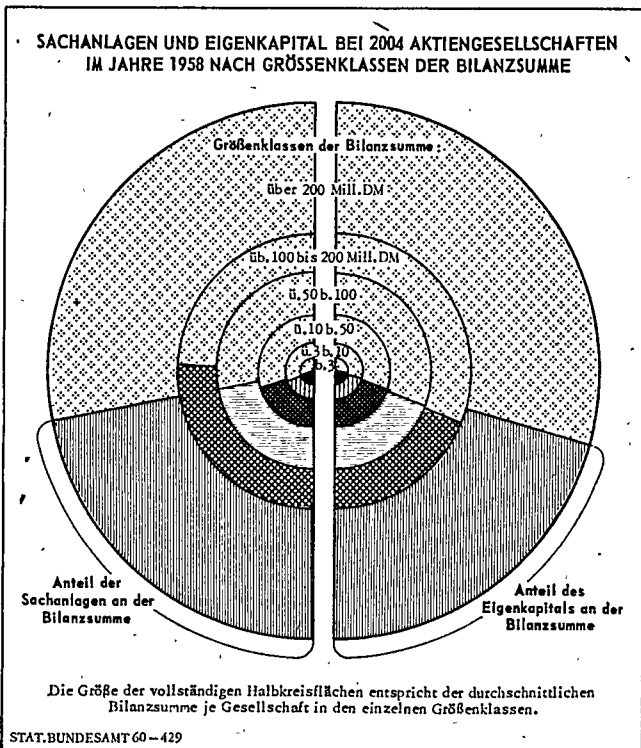
Um die Gruppen miteinander vergleichbar zu machen, sind Anlagevermögen und Eigenkapital in vH der Bilanzsumme dar-

14. Ausgewählte Posten aus den Bilanzen 1958 von 2004 Aktiengesellschaften nach Größenklassen des Grundkapitals und der Bilanzsumme sowie nach Bilanzstichtagen

Höhe der Bilanzsumme des Grundkapitals	Nach der Höhe des Grundkapitals				Nach der Höhe der Bilanzsumme				Nach Bilanzstichtagen		
	Gesell- schaften	Bilanz- summe	Sach- anlagen	Eigen- kapital	Gesell- schaften	Bilanz- summe	Sach- anlagen	Eigen- kapital	Stich- tag	Gesell- schaften	Bilanz- summe
	Zahl	Mill. DM	vH d. Bilanzsumme		Zahl	Mill. DM	vH d. Bilanzsumme			Zahl	Mill. DM
bis 0,2 Mill. DM	182	162	40,8	27,1	47	5	35,5	77,4	1. Vj.	08	3 053
über 0,2 bis 0,5 " "	209	741	41,4	33,0	73	26	41,7	58,6	2. Vj.	183	8 796
über 0,5 bis 1,0 " "	338	2 220	36,6	28,0	114	91	41,0	46,3	3. Vj.	278	24 660
über 1 bis 3 " "	471	5 082	38,5	30,3	353	661	43,2	46,9	4. Vj. ^{*)}	12	127
über 3 bis 10 " "	390	11 703	40,1	33,1	541	3 093	39,7	41,7	31.12.	1 463	65 707
über 10 bis 50 " "	221	23 614	50,4	36,7	562	12 851	40,4	39,7			
über 50 bis 100 " "	55	17 820	47,1	39,7	107	7 597	44,4	38,2			
über 100 bis 200 " "	25	11 038	53,6	46,9	87	12 266	51,7	37,6			
über 200 bis 500 " "					77	24 224	47,3	37,7			
über 500 Mill. DM	23	28 043	37,5	47,0	43	41 520	42,2	43,1			
Insgesamt...	2 004	102 343	44,4	40,4	2 004	102 343	44,4	40,4			

^{*)} 1. Oktober bis 30. Dezember, also ohne den 31. Dezember.

gestellt. Über das Gewicht der Gruppen gibt der absolute Betrag der Bilanzsumme Auskunft. Neben der Gliederung nach der Höhe des Nominalkapitals steht eine zweite, bei der die Bilanzsumme als maßgebliches Kriterium gewählt ist. Im Zusammenhang mit der Finanzierung der Investitionen wurde



bereits darauf hingewiesen, daß das Nominalkapital sich 1958 nicht im gleichen Maße verändert hat wie die übrigen Positionen der Bilanz. Die wirkliche Größe eines Unternehmens ist daher heute besser aus der Bilanzsumme abzulesen. — Für beide Gliederungen wurden die gleichen Größenklassen gewählt. Das bedeutet, daß eine Gesellschaft nach ihrer Bilanzsumme normalerweise einer höheren Klasse zugeordnet ist als nach ihrem Grundkapital. Die nach Wirtschaftsgruppen gegliederte Übersicht im Tabellenanhang dieses Heftes trägt dem insofern Rechnung, als dort die Größenklassen unterschiedlich zusammengefaßt sind.

Der Untersuchung liegen die Zahlen von 2004 Gesellschaften zugrunde. Die statistische Masse ist also sehr klein. Das bewirkt, daß Einzelergebnisse sich besonders dort stark auswirken können, wo nur wenige Gesellschaften in einer Wirtschaftsgruppe erscheinen. Immerhin läßt die Übersicht aber erkennen, daß die Unterschiede zwischen kleinen, mittleren und großen Aktiengesellschaften hinsichtlich ihrer Ausstattung mit Sachanlagen und Eigenkapital recht gering sind. Die Großunternehmen — gemessen an der Bilanzsumme — bilanzieren im Durchschnitt ein relativ nur wenig höheres Anlagevermögen als die kleinen, während sie andererseits besseren Zugang zum Kapitalmarkt haben und infolgedessen mit etwas weniger Eigenkapital arbeiten. Eine bereits früher getroffene Feststellung wird demnach hier bestätigt: Die Unterschiede in der Bilanzstruktur sind in erster Linie abhängig von der Branchenzugehörigkeit und weniger von der Größe des Unternehmens.

Die Gliederung der Bilanzen nach ihrem Stichtag braucht hier nur angedeutet zu werden: Rund 73 vH der 2004 Gesellschaften stellten 1958 ihren Jahresabschluß zum 31. Dezember auf (1463 Gesellschaften). Weitere 278 Gesellschaften bilanzierten zum 30. September, 183 Gesellschaften zur Jahresmitte und nur 68 im ersten Kalendervierteljahr. Auch hierzu enthält der Tabellenanhang des Heftes eine nach Wirtschaftsgruppen gegliederte Übersicht.

D. Erfolgsrechnungen und Geschäftsergebnisse

1. Erfolgsrechnungen

Die Gewinn- und Verlustrechnungen der Aktiengesellschaften werden im Rahmen der Bilanzstatistik bereits in der Form aufbereitet, wie sie jetzt nach der „Kleinen Aktienrechtsreform“ vorgeschrieben ist. Dieses Verfahren wurde von einzelnen Gesell-

schaften auch schon für den Abschluß 1958 angewandt. Die Mehrzahl behielt jedoch das alte Schema noch bei, so daß in der Statistik wiederum nur wenige Posten, deren Vergleichbarkeit gesichert ist, aufbereitet werden konnten. Aufwendungen und Erträge, die nicht zwangsläufig von jeder Gesellschaft ausgewiesen werden müssen, sind in Tabelle 15 also nicht enthalten.

15. Erfolgsrechnungen 1956 bis 1958
(ohne Banken, Versicherungen und Beteiligungsgesellschaften)

Erfolgsposten	1956	1957	1957	1958	1958	1956	1957	1957	1958	1958
	1980 AG		1955 AG		1985 AG	1980 AG		1955 AG		1985 AG
	Mill. DM					vH				
Roherttrag	30 114,5	33 301,0	33 277,2	35 582,3	35 887,1	99,0	99,0	98,9	98,8	98,8
Ertrag aus Beteiligungen	208,8	240,3	244,7	294,0	295,1	0,7	0,7	0,7	0,8	0,8
Zinsmehrtrag	91,2	105,8	132,9	155,3	155,7	0,3	0,3	0,4	0,4	0,4
Zusammen...	30 414,5	33 647,1	33 654,8	36 031,6	36 337,0	100	100	100	100	100
Nach Verwendung für:										
Löhne und Gehälter	16 024,5	18 031,4	17 968,4	19 299,7	19 454,8	54,7	53,6	53,4	53,6	53,5
Gesetzliche Sozialabgaben	1 057,4	2 352,9	2 335,8	2 797,2	2 826,2	6,4	7,0	6,9	7,8	7,8
Abschreibungen auf Sachanlagen	5 608,4	6 142,7	6 139,4	6 044,0	6 710,5	18,6	18,3	18,3	18,4	18,6
Ausweisungspflichtige Steuern	3 877,2	4 325,0	4 379,5	4 185,2	4 189,4	12,7	12,8	13,0	11,5	11,5
Zinsmehraufwand	962,4	1 073,3	1 108,1	1 265,9	1 300,3	3,2	3,2	3,3	3,5	3,6
verbleibt ein Gewinnsaldo von	1 324,6	1 721,8	1 723,6	1 859,6	1 856,7	4,4	5,1	5,1	5,2	5,1
der sich zusammensetzt aus										
Gewinnen	1 563,7	1 880,9	1 880,1	2 240,8	2 245,8	5,2	5,6	5,6	6,2	6,2
Verlusten	239,1	159,1	156,5	381,2	389,1	0,8	0,5	0,5	1,0	1,1
Vom Gewinnsaldo wurden vor										
Feststellung des Jahresabschlusses										
den Rücklagen zugeführt	389,0	550,4	530,9	536,8	552,7	1,3	1,6	1,6	1,5	1,5
den Rücklagen entnommen	298,1	226,8	242,7	435,7	449,4	1,0	0,7	0,7	1,2	1,2
In den Bilanzen erscheint somit	1 233,7	1 398,2	1 435,4	1 758,5	1 753,4	4,1	4,2	4,2	4,0	4,8

Auch die Erfolgsrechnungen haben sich 1958 in ihrer Struktur nur wenig verändert. Nach wie vor machen die Löhne und Gehälter mehr als die Hälfte aller ausweispflichtigen Aufwendungen aus, und auch der Anteil der Abschreibungen auf Sachanlagen ist mit 18,4 vH annähernd konstant geblieben. Beide Positionen zusammen haben mit + 7,6 vH im gleichen Maße zugenommen wie die Aufwandsumme. Nur der Aufwand an ausweispflichtigen Steuern war 1958 rückläufig. Absolut hat er sich um 214 Mill. DM auf 4165 Mill. DM und in seinem Anteil von 13,0 vH auf 11,5 vH vermindert. Allein auf den Steinkohlenbergbau entfiel hier ein Rückgang um 103 Mill. DM. Zu einem Teil dürfte die Entwicklung demnach auf die Ertragslage einiger Wirtschaftsgruppen zurückzuführen sein. Im allgemeinen scheint aber der Rückgang des Steueraufwands auf den ersten Blick im Widerspruch zur Ertragslage zu stehen, denn 1958 lagen die erkennbaren Gewinne mit 2241 Mill. DM um 361 Mill. DM höher als 1957. Hier wirkt sich die Änderung des Körperschaftsteuergesetzes aus, mit der die Steuer auf den ausgeschütteten Teil des Gewinnes ab 1958 von 30 vH auf 15 vH herabgesetzt wurde. In der Tat ist der Mehrbetrag des Gewinnes nahezu in voller Höhe den Aktionären zugeflossen.

16. Geschäftsergebnisse 1956 bis 1958

Mill. DM

Kapital	1956	1957	1957	1958
	1950 Gesellschaften		1955 Gesellschaften	
Dividende-berechtigtes Kapital ¹⁾ insgesamt	18 707,1	20 113,1	20 910,5	21 680,1
Dividende-beziehendes Kapital ¹⁾ insgesamt	12 903,3	13 734,8	15 018,6	15 125,8
Gesellschaften mit Gewinn ²⁾				
Anzahl	1 524	1 543	1 517	1 492
Dividende-berechtigtes Kapital ¹⁾	15 118,3	16 138,3	16 940,9	15 806,2
Dividende-beziehendes Kapital ¹⁾	12 075,0	13 383,7	14 040,3	14 428,6
Gewinn	1 563,7	1 880,9	1 880,1	2 240,3
Gesellschaften mit Verlust ²⁾				
Anzahl	371	341	339	369
Dividende-berechtigtes Kapital ¹⁾	2 048,9	2 090,8	2 025,4	4 703,6
Verlust	230,1	159,1	156,5	381,2
Gesellschaften ohne Gewinn oder Verlust				
Anzahl	85	96	99	94
Dividende-berechtigtes Kapital ¹⁾	690,9	984,0	1 044,2	1 056,3

¹⁾ Als Kapital sind hier nur Stammaktien erfasst. — ²⁾ Gewinn und Verlust vor Feststellung des Jahresabschlusses, also unter Berücksichtigung der Zuführungen zur Rücklage usw.

Der Saldo aus erkennbaren Gewinnen und Verlusten hat sich zwar um 136 Mill. DM erhöht, er machte jedoch in beiden Jahren fast gleichbleibend 5,2 vH der Summe aller vergleichbaren Erträge aus. Die Gewinne allein haben um 361 Mill. DM zugenommen, die Verluste um 225 Mill. DM. Hierbei handelt es sich um „bereinigte“ Werte, die nicht mit den Zahlen der Bilanz identisch sind. Jeder einzelne Jahresabschluß wird im Zuge der statistischen Aufbereitung genau daraufhin untersucht, ob Teile des Gewinnes vor der Feststellung den Rücklagen zugeführt oder ob Teile des Verlustes aus den Rücklagen gedeckt

worden sind. Meist geben die Geschäftsberichte hierüber Auskunft. In allen eindeutigen Fällen wird diese Gewinnverwendung oder Verlustdeckung dem Bilanzergebnis statistisch zu- oder abgerechnet. So wurden im Geschäftsjahr 1958 den Rücklagen 537 Mill. DM vor Feststellung des Jahresabschlusses gewinnmindernd zugeführt und 436 Mill. DM zur Verlustdeckung entnommen, so daß sich für die Bilanzen ein Gewinnsaldo von 1758 Mill. DM (1864 Mill. DM Gewinne und 106 Mill. DM Verluste, vgl. Tabellen 11 und 9) ergab. Veränderungen, die sich bei den Rücklagen gemäß § 47 DMGB, zum Beispiel aus der Aufwertung von Reichsschatzanweisungen, oder durch Zuführung des Vorjahresgewinnes ergeben, werden nicht als „vor der Feststellung verteilte Gewinne“ behandelt. — Als Gewinnverwendung sind schließlich auch die Posten „Aufwand aus Verlustübernahme“ (bei Muttergesellschaften) und „abgeführte Gewinne“ (bei Tochtergesellschaften) anzusehen. 1958 war hier ein Betrag von zusammen 30 Mill. DM erkennbar. Diese Posten wurden aber nur von wenigen Gesellschaften ausgewiesen; sie sind deshalb in Tabelle 15 weder als Aufwand noch als Gewinn enthalten.

2. Geschäftsergebnisse und Dividenden

Die Zahl der Gesellschaften, bei denen für 1958 ein Gewinn erkennbar war, hat sich leicht von 1517 auf 1492 vermindert, während die Gewinne selbst von 1880 Mill. DM auf 2241 Mill. DM gestiegen sind. Es haben also weniger Gesellschaften mehr Gewinne erwirtschaftet. Die Zahl der Gesellschaften mit einem Verlustergebnis hat von 339 auf 369 zugenommen, der Gesamtverlust dieser Unternehmen von 156 Mill. DM auf 381 Mill. DM. In der Einleitung wurde angedeutet, daß die wirtschaftliche Entwicklung im Kalenderjahr 1958 weniger gleichmäßig verlaufen ist als in den vorhergehenden Jahren. In der größeren Spanne zwischen Gewinngesellschaften und Verlustgesellschaften spiegelt sich diese Entwicklung wider. — Die Zahl der Gesellschaften die ein ausgeglichenes Ergebnis ohne Gewinn oder Verlust vorlegen, ist von 99 auf 94 zurückgegangen. Hierbei ist zu beachten, daß als Gewinn oder Verlust nicht das Ergebnis nach der Bilanz herangezogen wird, sondern das „bereinigte“ Ergebnis, wie es oben erklärt wurde. Eine Gesellschaft die ihren Gewinn im Rahmen eines Organisationsvertrages an die Muttergesellschaft abführt, kann hier gleichwohl als Gewinngesellschaft erscheinen, wenn sie ihre Rücklagen vor der Feststellung des Abschlusses aus dem Jahresergebnis erhöht hat. In erster Linie durch solche Vorgänge erklärt sich die Veränderung der Zahl der Gesellschaften mit ausgeglichenem Ergebnis.

1958 betrug die Dividendensumme 1720 Mill. DM. Davon entfielen 1689 Mill. DM auf Stammaktien-Dividende gegenüber 1341 Mill. DM im Vorjahr. Bezogen auf die dividendenberechtigten Stammaktien ergab das für 1958 eine Durchschnittsdividende von 7,8% (1957 = 6,4%) und, bezogen auf die Dividende beziehenden Stammaktien, einen durchschnittlichen Dividendensatz von 11,2% (1957 = 8,9%).

Zur Methode der Statistik sei hier wiederholt, daß die Dividendeberechnungen sich in der Regel nur auf die Stammaktien beziehen. Neben dem Grund- oder Nominalkapital werden dabei noch die Begriffe Dividende-berechtigtes und Dividende-

17. Dividende 1957 und 1958 auf Stammaktien bei 1955 Aktiengesellschaften

Dividenden-Gruppe	1957				1958			
	Gesellschaften	Dividende-berechtigtes Kapital	Dividende-beziehendes Kapital	Dividenden-summe	Gesellschaften	Dividende-berechtigtes Kapital	Dividende-beziehendes Kapital	Dividenden-summe
	Anzahl	Mill. DM			Anzahl	Mill. DM		
0% ¹⁾	730	4 915,5	—	—	706	5 793,7	—	—
bis 6%	360	2 702,0	2 366,8	107,0	297	2 501,6	2 203,2	114,7
über 6% bis 8%	299	3 649,0	3 415,0	282,0	231	1 740,0	1 042,1	120,4
über 8% bis 10%	313	4 995,8	4 714,0	442,4	272	4 263,8	4 160,7	393,9
über 10% bis 12%	171	4 039,8	3 997,3	452,2	201	2 040,8	1 805,6	210,3
über 12%	82	548,5	524,0	77,1	248	5 235,7	5 248,2	837,9
Insgesamt	1 955	20 910,5	15 018,6	1 340,8	1 955	21 680,1	15 125,8	1 689,2

¹⁾ Die Gesellschaften mit Gewinnabführung im Rahmen einer Organschaft sind hierin enthalten.

18. Nettobilanzen 1958 von 151 Aktiengesellschaften mit Sitz in Berlin (West)

(Hinweis auf die in Band 180 gegebenen Erläuterungen)

Bilanzposten	Insgesamt		darunter in den Wirtschaftsgruppen											
			Energie-wirtschaft		Maschinenbau		Elektrotechnik		Chemische Industrie		Wohnungs- und Grund-stückswesen		Brauereien	
	151 Gesellschaften		2 Gesellschaften		14 Gesellschaften		10 Gesellschaften*)		9 Gesellschaften		31 Gesellschaften		6 Gesellschaften	
	Mill. DM	vH	Mill. DM	vH	Mill. DM	vH	Mill. DM	vH	Mill. DM	vH	Mill. DM	vH	Mill. DM	vH
Sachanlagen und Anzahlungen ¹⁾	1271,0	50,9	433,7	76,6	154,4	29,3	36,4	29,0	81,9	34,9	245,9	91,2	56,4	50,6
Finanz- und sonstige Anlagen ²⁾	72,2	2,9	0,8	0,1	7,1	1,4	5,2	4,2	22,8	9,7	6,3	2,3	9,6	8,6
Anlagevermögen	1343,2	53,8	434,5	76,7	161,5	30,7	41,6	33,2	104,7	44,6	252,2	93,5	66,0	59,2
Vorräte ³⁾	529,2	21,2	34,2	6,0	106,9	31,7	46,7	37,2	71,7	30,5	0,7	0,3	19,6	17,6
Langfristige Forderungen ⁴⁾	11,3	0,4	0,1	0,0	0,1	0,0	0,0	0,0	1,5	0,6	0,9	0,3	7,8	7,0
Kurzfristige Forderungen ⁵⁾	432,0	17,3	50,9	9,0	136,2	25,9	31,8	25,4	38,4	16,3	6,7	2,5	11,3	10,1
Flüssige Mittel	167,6	6,7	37,1	6,6	60,7	11,5	5,1	4,1	18,3	7,8	8,5	3,2	6,5	5,8
Umlaufvermögen	1140,1	45,6	122,3	21,6	363,9	69,1	83,6	66,7	129,9	55,2	16,8	6,3	45,2	40,5
Sonstige Aktiva	13,6	0,5	9,5	1,7	0,8	0,2	0,2	0,1	0,4	0,2	0,3	0,1	0,3	0,3
Jahresverlust	2,0	0,1	—	—	0,1	0,0	—	—	0,0	0,0	0,3	0,1	—	—
Bilanzsumme	2498,9	100	566,3	100	520,3	100	125,4	100	235,0	100	269,6	100	111,5	100
Grundkapital ⁶⁾	615,5	24,6	196,6	34,7	89,7	17,1	29,7	23,7	87,8	37,4	25,9	9,6	47,9	43,0
Rücklagen ⁷⁾	194,6	7,8	77,5	13,7	21,6	4,1	8,0	6,4	40,2	17,1	7,8	2,9	6,5	5,8
Rücklage für Vermögensabgabe	6,0	0,2	0,0	0,0	0,9	0,2	—	—	2,1	0,9	0,0	0,0	—	—
Sonderwertberichtigungen	1,7	0,1	—	—	0,1	0,0	—	—	0,1	0,0	0,7	0,2	0,5	0,4
Gewinnvortrag	2,7	0,1	0,1	0,0	0,7	0,1	0,2	0,1	0,6	0,3	0,2	0,1	0,1	0,1
Eigenkapital	820,5	32,8	274,2	48,4	113,0	21,5	37,9	30,2	130,8	55,7	34,6	12,8	55,0	49,3
Langfristige Rückstellungen ⁸⁾	112,3	4,5	37,3	6,6	16,9	3,2	4,5	3,6	24,7	10,5	0,0	0,0	11,1	10,0
Alle übrigen Rückstellungen	175,8	7,1	29,7	5,2	44,1	8,4	20,8	16,6	17,2	7,3	8,4	3,1	7,6	6,8
Sozialverbindlichkeiten ⁹⁾	22,5	0,9	2,8	0,5	14,8	2,8	1,6	1,3	0,0	0,0	—	—	2,0	1,8
Langfristige Verbindlichkeiten ¹⁰⁾	607,6	24,3	164,0	29,0	70,3	13,3	21,7	17,3	15,5	6,6	211,0	78,5	7,9	7,1
Alle übrigen Verbindlichkeiten	700,3	28,0	40,1	7,1	261,5	49,7	35,0	28,6	31,1	13,3	12,1	4,5	22,1	19,8
Fremdkapital	1618,5	64,8	273,9	48,4	407,6	77,4	84,5	67,4	88,5	37,7	232,1	86,1	50,7	45,5
Sonstige Passiva	7,6	0,3	1,8	0,3	1,4	0,3	0,1	0,1	0,1	0,0	2,2	0,8	0,5	0,4
Jahresgewinn	52,3	2,1	10,4	2,9	4,3	0,8	2,0	2,3	15,6	6,6	0,7	0,3	5,3	4,8

¹⁾ Buchwert abzüglich Wertberichtigungen zum Anlagevermögen und Erneuerungsstock. — ²⁾ Buchwert abzüglich der zugehörigen Wertberichtigungen. — ³⁾ Nominalbetrag abzüglich der ausstehenden Einlagen, der eigenen Aktien und der Kapitalentwertungskonten. — ⁴⁾ Abzüglich Verlustvortrag. — ⁵⁾ Soweit als solche erkennbar. — ⁶⁾ Verbindlichkeiten gegenüber rechtlich selbständigen Unterstützungseinrichtungen. — ⁷⁾ Einschl. Kreditgewinnabgabe, abzüglich LA-Gegenposten. — ⁸⁾ Ohne die AEG, vgl. Tabelle 1.

19. Vervollständigte Ergebnisse für 1958

(ohne Banken, Versicherungen und Beteiligungsgesellschaften)

Bilanzposten	Ohne konsolidierte Bilanzen				Mit 23 konsolidierten Bilanzen			
	30 AG		1985 AG		1955 AG und 78 GmbH		1985 AG und 78 GmbH	
	Mill. DM	vH	Mill. DM	vH	Mill. DM	vH	Mill. DM	vH
Sachanlagen und Anzahlungen ¹⁾	945,8	70,7	46285,8	47,0	46430,9	50,4	47376,7	50,7
Finanz- und sonstige Anlagen ²⁾	46,1	3,5	8265,8	8,4	3055,8	3,3	3101,9	3,3
Anlagevermögen	991,9	74,2	54551,6	55,4	49486,7	53,7	50478,6	54,0
Vorräte ³⁾	83,6	6,3	18136,4	18,4	18718,4	20,3	18802,0	20,1
Langfristige Forderungen ⁴⁾	50,1	3,7	2064,5	2,7	2077,0	2,9	2727,1	2,9
Kurzfristige Forderungen ⁵⁾	107,1	8,0	10122,2	16,4	14153,6	15,4	14260,7	15,3
Flüssige Mittel	62,4	4,7	6148,3	6,2	6211,2	6,8	6278,6	6,7
Umlaufvermögen	303,2	22,7	43071,4	43,7	41760,2	45,4	42063,4	45,0
Sonstige Aktiva	35,0	2,6	767,1	0,8	734,5	0,8	769,5	0,9
Jahresverlust	7,3	0,5	113,2	0,1	100,7	0,1	108,0	0,1
Bilanzsumme	1337,4	100	98503,3	100	92082,1	100	93419,5	100
Grundkapital ⁶⁾	263,0	19,7	22222,1	22,6	17761,3	19,3	18024,3	19,3
Rücklagen ⁷⁾ einschl. Verm. abg.	139,9	10,5	12410,1	12,6	12005,5	13,0	12145,4	13,0
Sonderwertberichtigungen	32,5	2,4	3170,5	3,2	3193,6	3,5	3226,1	3,5
Gewinnvortrag	0,6	0,0	216,6	0,2	234,6	0,3	235,2	0,2
Eigenkapital	436,0	32,6	38019,3	38,6	33195,0	36,1	33631,0	36,0
Langfristige Rückstellungen ⁸⁾	123,3	9,6	7062,6	7,2	7243,9	7,9	7372,2	7,9
Alle übrigen Rückstellungen	42,1	3,1	7036,2	7,1	7118,3	7,7	7160,4	7,7
Sozialverbindlichkeiten ⁹⁾	0,9	0,1	1332,2	1,3	1314,9	1,4	1315,8	1,4
Langfristige Verbindlichkeiten ¹⁰⁾	562,9	42,1	20162,7	20,5	19261,7	20,9	19824,6	21,2
Alle übrigen Verbindlichkeiten	160,8	12,0	22509,7	22,9	21738,7	23,6	21899,5	23,4
Fremdkapital	895,0	66,9	58103,4	59,0	56877,5	61,5	57572,5	61,6
Sonstige Passiva	4,1	0,3	513,9	0,5	520,6	0,6	524,7	0,6
Jahresgewinn	2,3	0,2	1866,7	1,9	1689,0	1,8	1691,3	1,8

¹⁾ Buchwert abzüglich Wertberichtigungen zum Anlagevermögen und Erneuerungsstock. — ²⁾ Buchwert abzüglich der zugehörigen Wertberichtigungen. — ³⁾ Nominalbetrag abzüglich der ausstehenden Einlagen, der eigenen Aktien und der Kapitalentwertungskonten. — ⁴⁾ Abzüglich Verlustvortrag. — ⁵⁾ Soweit solche erkennbar. — ⁶⁾ Verbindlichkeiten gegenüber rechtlich selbständigen Unterstützungseinrichtungen. — ⁷⁾ Einschl. Kreditgewinnabgabe, abzüglich LA-Gegenposten.

beziehendes Kapital verwendet. Als Dividende-berechtigtes Kapital wird das Nominalkapital nach Abzug der ausstehenden Einlagen verstanden. Beim Dividende-beziehenden Kapital sind außerdem der Nominalbetrag der eigenen Aktien sowie der Anteil solcher Großaktionäre abgesetzt, die auf eine Dividende verzichten (z. B. bei einer Dividendengarantie an die freien Aktionäre). Auch das Kapital der dividendelosen Gesellschaften ist hierin nicht enthalten. Der Betrag des Dividende-beziehenden Kapitals wird für jede einzelne Gesellschaft so exakt berechnet, wie es die verfügbaren Unterlagen gestatten. Insofern sind die hier veröffentlichten Dividenden-Ergebnisse genauer als die aktuelleren Zahlen, die in der Zeitschrift „Wirtschaft und Statistik“ jeweils im Augustheft veröffentlicht werden. Gratisaktien wurden in Tabelle 17 nicht als Dividende angesehen, dagegen wurde der vielfach gewährte „Bonus“ dem ermittelten Dividendensatz zugerechnet. Eine Dividende von 10% mit einem Bonus von 2% wurde also als eine Dividende von 12% behandelt. Nettodividenden, bei denen die Gesellschaft die Kapitalertragsteuer übernimmt, wurden auf Bruttodividenden umgerechnet.

Das Aufrücken in höhere Dividendengruppen, das in den vergangenen Jahren stets zu beobachten war, hat sich 1958 verstärkt fortgesetzt: Die Zahl der Gesellschaften in den Gruppen bis zu 10% ist von 972 auf 800 zurückgegangen. Die Zahl der Gesellschaften mit einer Dividende über 10% bis zu 12% hat sich dagegen von 171 auf 201 erhöht, die der Gesellschaften mit mehr als 12% sogar von 82 auf 248. Das Dividende-beziehende Kapital der Gruppe „über 10% bis zu 12%“ ist, trotz der größeren Zahl der Gesellschaften, sehr stark von 3997 Mill. DM auf 1866 Mill. DM zurückgegangen. Hier wird deutlich, daß vor allem große Gesellschaften in die Stufe „über 12%“ nachgerückt sind. Das Dividende-beziehende Kapital der obersten Stufe ist infolgedessen von 524 Mill. DM auf 5248 Mill. DM angewachsen. Es beträgt damit mehr als ein Drittel des gesamten Dividende-beziehenden Stammaktienkapitals. Für 1958 wurden innerhalb dieser letztgenannten Gruppe 126 Gesellschaften gezählt, deren Dividendensatz über 14% lag; ihr Dividende-beziehendes Kapital lag bei 967 Mill. DM, ihre Dividendensumme bei 256 Mill. DM. Das entspricht, für die 126 Gesellschaften allein, einem durchschnittlichen Dividendensatz von mehr als 26%.

Literaturnachweis

In der Zeitschrift „Wirtschaft und Statistik“ ist über die Aktiengesellschaften und ihre Jahresabschlüsse wie folgt berichtet worden:

Heft	Titel	Heft	Titel
1/1951	Die Kapitalumstellung der Aktiengesellschaften (Eine Zwischenbilanz nach dem Stande von Ende Dezember 1950)	12/1955	Bilanzen und Erfolgsrechnungen der Aktiengesellschaften für das Geschäftsjahr 1954 (Vorläufige Ergebnisse)
5/1951	Die Neufestsetzung der Kapitalverhältnisse bei den Aktiengesellschaften des Bundesgebietes (Stand Ende April 1951)	1/1956	Die Abschlüsse 1948 bis 1954 der Aktiengesellschaften in der Papierindustrie
9/1951	Die Neufestsetzung der Kapitalverhältnisse bei den Aktiengesellschaften (Stand Ende August 1951)	3/1956	Die Kapitalgesellschaften im Jahre 1955
2/1952	Die Aktiengesellschaften im Bundesgebiet	4/1956	Die Statistik der Börsenwerte der Aktien
5/1952	Die Kapital- und Bilanzumstellungen der Aktiengesellschaften	5/1956	Eine Statistik der Bilanzveränderungen bei den Aktiengesellschaften
7/1952	Die Aktiengesellschaften am 31. 3. 1952 nach Kapitalgrößenklassen	8/1956	Die Dividende der Aktiengesellschaften 1953—1954—1955
8/1952	Die vergleichbaren Bilanzen 1948/49 und 1950 der Aktiengesellschaften des Textil- und Bekleidungsgebietes	8/1956	Bilanzen und Erfolgsrechnungen kommunaler Versorgungs- und Verkehrsunternehmen
9/1952	Die Bilanzen 1948 bis 1951 der nicht zum IG-Konzern gehörenden Aktiengesellschaften der chemischen Industrie	11/1956	Die Bilanzen und Erfolgsrechnungen von Aktiengesellschaften der Industrie für das Geschäftsjahr 1955 (Vorschau)
11/1952	Die Jahresabschlüsse 1948/49 der Aktiengesellschaften	1/1957	Die Bilanzen 1948—1955 im Fahrzeugbau
4/1953	Zahl und Nominalkapital der Aktiengesellschaften am 31. 12. 1952	3/1957	Die Kapitalgesellschaften im Jahre 1956
5/1953	Die Bilanzen der Aktiengesellschaften des Maschinenbaus 1948 bis 1951	4/1957	Bilanzen 1955 (Gesamtbild)
8/1953	Die Erfolgsrechnungen der Aktiengesellschaften für die Jahre 1949/1950 und 1951	5/1957	Das Eigentum am Kapital der Aktiengesellschaften
9/1953	Die Dividenden der Aktiengesellschaften	6/1957	Die Bilanzen 1940—1955 in der Zementindustrie
11/1953	Die Bilanzen der Aktiengesellschaften in den Jahren 1950 und 1951	7/1957	Die Bilanzen kommunaler Unternehmen für 1954
12/1953	Die Bilanzen der Brauereien	8/1957	Die Dividende der Aktiengesellschaften 1954—1955—1956
2/1954	Die Bilanzen 1949 bis 1953 der Aktien-Zuckerfabriken	9/1957	Die Dividende der Aktiengesellschaften in ihrem Verhältnis zu Nominalkapital, Kurswert und Eigenkapital
3/1954	Die Kapitalgesellschaften im Jahre 1953	11/1957	Die Bilanzen und Erfolgsrechnungen von Aktiengesellschaften in der Industrie für die Geschäftsjahre 1955 und 1956
6/1954	Die Bilanzen 1949 bis 1953 der Aktiengesellschaften der elektrotechnischen Industrie	3/1958	Die Kapitalgesellschaften im Jahre 1957
8/1954	Die Dividende der Aktiengesellschaften 1952/1953	4/1958	Die Bilanzen der Aktiengesellschaften für das Geschäftsjahr 1956
10/1954	Die Kapitalgesellschaften im 1. Halbjahr 1954	8/1958	Die Dividende der Aktiengesellschaften 1955—1956—1957
11/1954	Bilanzen und Erfolgsrechnungen der Aktiengesellschaften für 1953 (Vorläufige Ergebnisse)	11/1958	Die Bilanzen und Erfolgsrechnungen von Aktiengesellschaften in der Industrie für die Geschäftsjahre 1956 und 1957
12/1954	Die Abschlüsse 1951 bis 1953 der Maschinenbau-Gesellschaften	12/1958	Die Streuung in der Kapitalstruktur der industriellen Aktiengesellschaften
1/1955	Die Abschlüsse 1951 bis 1953 in der Textilindustrie	2/1959	Das Eigentum am Kapital der deutschen Aktiengesellschaften
3/1955	Die Kapitalgesellschaften im Jahre 1954	3/1959	Die Kapitalgesellschaften im Jahre 1958
3/1955	Die Abschlüsse 1951 bis 1953 in der chemischen Industrie	4/1959	Die Bilanzen der Aktiengesellschaften für das Geschäftsjahr 1957
4/1955	Bilanzen und Erfolgsrechnungen der Aktiengesellschaften für das Geschäftsjahr 1953 (Vorläufige Ergebnisse)	8/1959	Der Depotbesitz an deutschen Aktien
5/1955	Die Kapitalstruktur der Aktiengesellschaften	8/1959	Die Dividende der Aktiengesellschaften für 1956, 1957 und 1958
7/1955	Die Jahresabschlüsse 1953/54 der Brauerei-Aktiengesellschaften und der Aktien-Zuckerfabriken	11/1959	Die Bilanzen und Erfolgsrechnungen von Aktiengesellschaften in der Industrie für die Geschäftsjahre 1957 und 1958
8/1955	Die Dividende der Aktiengesellschaften 1952—1953—1954	12/1959	Die Stückelung der Aktien
10/1955	Die Abschlüsse 1951 bis 1954 der Aktiengesellschaften in der Gummi- und Asbestindustrie	3/1960	Die Kapitalgesellschaften im Jahr 1959
		5/1960	Die Bilanzen der Aktiengesellschaften für das Geschäftsjahr 1958
		8/1960	Die Dividende der Aktiengesellschaften für 1957, 1958 und 1959

1. Aktivseite der Bilanzen 1957 nach Wirtschaftsgruppen

1000 DM

Vergleichbare Abschlüsse 1957—1958

Nr. der Systematik	Wirtschaftsgliederung	Erfaßte Bilanzen	Anlagevermögen ¹⁾				Umlaufvermögen			
			Sach- anlagen	Beteili- gungen	Immater. Anlagen	Zusam- men	Vorräte			
							Roh- stoffe	Halb- fabrikate	Fertige Erzeug- nisse, Waren	Zusam- men
0	Fischerei, Land- und Forstwirtschaft.	13	94 543	13 804	—	108 347	11 397	—	9 844	21 241
1	Bergbau, Steine und Erden, Energiewirt- schaft.	235	24 244 285	2 069 981	294 116	26 608 382	889 101	79 313	230 205	1 198 619
11	davon:									
12/15	Steinkohlenbergbau.	38	5 024 212	645 695	136 862	6 706 769	287 747	12 042	118 955	418 744
174	Sonstiger Bergbau.	26	3 202 356	324 687	60 170	3 587 213	151 732	20 955	49 474	222 181
Rest 17	Zementindustrie.	16	227 040	20 917	1 319	255 876	49 032	13 911	10 147	73 690
18	Sonst. Industrie der Steine und Erden.	55	252 795	34 745	1 038	289 178	43 177	25 898	33 148	102 223
19	Kombinierte Versorgung und Verkehr. Energiewirtschaft.	10	806 564	18 361	3 933	828 858	18 919	176	1 259	20 354
		90	13 830 718	1 019 576	90 194	14 940 488	337 894	6 331	17 222	361 447
2	Eisen- u. Metallerzeugung u. -verarbeitung davon:	431	13 578 903	3 424 551	29 339	17 032 793	3 277 279	4 346 182	1 853 763	9 477 224
21	Eisen- und Stahlindustrie.	76	8 672 569	2 252 020	5 796	10 930 385	1 710 100	871 397	535 496	3 116 993
22	NE-Metallindustrie.	22	423 189	51 523	19 775	494 487	163 959	140 855	55 948	360 762
233	Waggonbau.	7	81 152	7 405	—	88 557	29 099	30 066	69	59 234
Rest 23	Stahlbau.	19	174 837	10 795	342	185 974	146 901	290 803	13 646	451 350
24	Maschinenbau.	143	1 316 844	153 512	2 525	1 472 881	486 028	1 398 149	262 563	2 147 640
25	Schiffbau.	13	305 841	3 118	144	309 103	149 043	609 434	31	759 158
26	Straßen- und Luftfahrzeugbau.	10	1 074 528	25 433	0	1 099 961	182 144	198 414	144 061	525 219
27	Elektrotechnik.	53	1 276 240	907 883	341	2 184 470	297 563	708 116	733 030	1 739 309
28	Feinmechanik und Optik.	20	83 655	3 799	273	87 727	28 439	46 585	45 110	120 134
29	Eisen-, Stahl- und Metallwaren.	62	170 042	9 063	143	179 248	82 503	52 313	62 609	197 425
3/4	Verarbeitende Industrie (ohne Eisen- und Metallerzeugung)	762	8 311 314	1 308 747	19 380	9 639 441	2 233 267	596 283	2 432 695	5 262 245
	davon:									
31	Mineralölverarb. u. Kohlenwertstoffind. Chemische Industrie.	12	1 430 904	120 711	4 903	1 556 518	206 393	59 908	445 096	711 397
32	Kunststoffverarbeitung.	95	3 547 426	756 684	8 065	4 312 175	702 924	81 426	920 211	1 704 561
34	Gummi- und Asbestverarbeitung.	7	39 977	652	47	40 678	12 059	6 362	15 707	34 128
35	Feinkeramik, Glas.	22	227 225	36 416	627	264 268	79 682	25 019	99 534	204 235
36	Holzindustrie.	43	207 089	52 264	774	260 127	43 832	10 522	41 737	96 091
37/38	Papierherstellung und -verarbeitung.	31	43 653	2 336	70	46 059	25 997	7 442	22 801	56 240
39	Lederherzeugung und -verarbeitung.	58	540 206	36 649	748	577 603	196 241	27 977	32 976	257 194
41	Zellwoll- und Kunstseidenherstellung.	29	79 940	21 967	—	101 907	69 458	51 578	50 937	171 973
Rest 42	Textilindustrie.	7	271 788	76 437	975	349 200	69 860	17 156	67 047	154 063
43	Bekleidungsindustrie.	156	787 290	104 010	626	891 926	376 644	265 963	250 785	893 392
44	Herst. v. Musikinstr., Schmuck usw.	4	3 769	461	—	4 230	3 353	812	1 953	6 118
45	Mühlen (ohne Ölmühlen).	5	9 604	655	—	10 259	11 091	9 131	5 043	25 265
461	Margarineindustrie, Ölmühlen.	23	56 870	8 915	72	65 863	75 169	28	11 670	86 867
465	Zuckerindustrie.	7	59 208	222	—	59 430	49 090	1 152	15 964	66 206
466	Brauereien.	40	245 234	7 594	33	252 861	44 143	6 457	270 377	320 977
481 M	Mälzereien.	134	553 794	50 969	278	605 041	122 779	1 645	83 633	208 057
485	Herst. v. verarbeiteten Weinen.	10	5 520	488	—	6 017	6 047	94	4 203	10 344
Rest 45/49	Sonst. Nahrungs- u. Genußmittelind.	7	4 202	738	—	4 940	4 741	1 649	8 437	14 827
		72	197 600	30 579	2 162	230 341	133 764	21 962	84 584	240 310
5	Bau-, Ausbau- und Bauhilfsindustrie.	31	200 529	12 133	10	212 672	47 943	37 406	14 562	99 911
Summe 1—5	Industrie zusammen (einschl. Bauind.)	1 459	46 335 031	6 815 412	342 845	53 493 288	6 447 590	5 059 184	4 531 225	16 037 999
6	Handel, Handelsvertretung, Vermittlung.	129	771 434	259 746	344	1 031 524	33 590	26 079	697 290	756 959
	davon:									
61/63	Großhandel, Ein- und Ausfuhrhandel.	105	409 989	211 920	96	622 005	33 421	26 024	513 815	573 260
6411	Warenhäuser, Kaufhäuser.	6	332 182	47 873	—	379 555	—	—	154 352	154 352
Rest 64	Sonstiger Einzelhandel.	14	28 616	317	248	29 181	169	55	29 123	29 347
67	Vertretung, Vermittlung, Verleih.	4	647	136	—	783	—	—	—	—
7	Dienstleistungen.	179	2 962 560	50 778	9 268	3 022 606	4 633	3 822	339 101	347 556
	davon:									
711	Wohnungs- und Grundstückswesen.	36	74 181	1 751	19	75 951	110	—	455	565
711 gmn	Gemeinnützige Wohnungsunternehmen.	55	2 772 919	5 536	—	2 778 455	2 372	—	332 458	334 830
715	Vermögensverwaltung.	65	27 302	40 843	142	68 287	373	204	6	583
72	Gaststättenwesen.	18	61 234	724	3 545	65 503	454	—	3 086	3 540
Rest 7	Sonst. Dienstleistungsgesellschaften.	5	26 924	1 924	5 562	34 410	1 324	3 618	3 096	8 038
8	Verkehrswirtschaft.	142	2 556 825	93 624	1 571	2 652 020	58 830	5 636	3 804	68 270
	davon:									
83	Schienenbahnen.	76	1 129 057	10 708	1 465	1 141 230	43 220	113	7	43 340
85	Schifffahrt, Häfen.	47	1 181 042	80 006	106	1 261 154	12 295	5 508	3 797	21 600
Rest 8	Sonstige Verkehrswirtschaft.	19	246 726	2 910	—	249 636	3 315	15	—	3 330
9	Dienstleistungen im öffentlichen Interesse davon:	33	28 216	557	111	28 884	466	—	233	699
945	Wirtschaftsberatung.	19	8 091	497	71	8 659	—	—	16	22
Rest 9	Sonst. Dienstl. ges. i. öff. Interesse.	14	20 125	60	40	20 225	460	—	217	677
0—9 ohne 68, 69, 714	Zusammen ohne Banken, Versicherungen und Beteiligungsgesellschaften.	1 955	52 748 609	7 233 921	354 139	60 336 669	6 556 506	5 094 721	5 581 497	17 232 724
714	Beteiligungsgesellschaften.	40	93 579	3 352 477	2 868	3 448 924	1 270	644	344	2 258
0—9 ohne 68, 69	Zusammen ohne Banken u. Versicherungen Zusammen ohne Banken, Versicherungen u. Beteiligungsgesellschaften aber einschl. 23 vergleichbarer konsolidierter Bilanzen	2 004	52 842 188	10 586 398	357 007	63 785 593	6 557 776	5 095 365	5 581 841	17 234 982
		2 033	52 657 188	2 312 773	364 381	55 334 342	6 757 830	5 333 999	5 757 825	17 849 654
19	Versorgungsbetriebe für									
191	Elektrizität.	58	11 489 380	914 556	87 302	12 491 238	273 487	5 186	7 622	286 295
193	Gas.	11	551 214	18 003	1 187	570 404	15 601	206	4 807	20 614
195	Wasser.	2	67 623	0	200	67 823	2 835	—	—	2 835
190	kombinierte Versorgung.	19	1 722 501	87 017	1 505	1 811 023	45 971	939	4 793	51 703

¹⁾ Die Wertberichtigungen zum Anlagevermögen sind hierbei zu beachten.

Vergleichbare Abschlüsse 1957—1958

Nr. der Systematik	Wirtschaftsgliederung	noch: Umlaufvermögen							
		Langfristige Forderungen			Kurzfristige Forderungen				
		Hypo- theken	Sonstige lang- fristige Forde- rungen	Zusammen	Geleistete Anzahl- ungen	Liefer- und Leistungs- forde- rungen	Konzern- forde- rungen	Sonstige	Zusammen
0	Fischerei, Land- und Forstwirtschaft.....	644	8 123	8 767	842	4 546	20 748	3 525	29 661
1	Bergbau, Steine und Erden, Energiewirt- schaft.....	165 883	550 922	716 805	89 361	1 469 332	897 297	481 225	2 937 215
11	davon:								
12/15	Steinkohlenbergbau.....	113 272	379 408	492 740	16 516	527 118	496 904	221 154	1 261 692
174	Sonstiger Bergbau.....	26 098	58 935	85 033	8 109	155 443	182 701	95 288	441 541
Rest 17	Zementindustrie.....	4 987	5 743	10 730	2 323	43 383	6 264	10 608	67 578
18	Sonst. Industrie der Steine und Erden..	1 037	16 037	17 074	3 751	83 064	12 852	16 739	116 806
19	Kombinierte Versorgung und Verkehr..	1 489	7 067	8 556	714	29 045	173	13 191	43 123
	Energiewirtschaft.....	17 500	83 672	101 172	57 948	625 679	198 603	124 245	1 006 475
2	Eisen- u. Metallerzeugung u. -verarbeitung davon:	109 432	837 044	946 476	474 529	4 670 129	1 263 403	616 883	7 024 944
21	Eisen- und Stahlindustrie.....	67 404	580 448	647 912	47 902	1 577 722	674 204	219 486	2 519 314
22	NE-Metallindustrie.....	4 597	7 707	12 304	16 922	108 529	42 120	27 345	254 916
233	Waggonbau.....	—	6 761	6 761	2 679	16 851	2 730	912	23 172
Rest 23	Stahlbau.....	1 224	17 165	18 389	31 410	192 302	10 087	15 895	249 094
24	Maschinenbau.....	16 425	109 245	125 670	122 341	941 353	105 935	80 498	1 250 127
25	Schiffbau.....	3 192	36 190	39 382	164 742	185 940	3 754	96 189	450 625
26	Straßen- und Luftfahrzeugbau.....	4 980	26 180	31 160	5 038	167 007	113 475	37 097	323 517
27	Elektrotechnik.....	8 107	44 610	52 717	79 748	1 255 550	203 724	125 052	1 754 074
28	Feinmechanik und Optik.....	63	450	513	817	52 719	6 595	6 275	66 406
29	Eisen-, Stahl- und Metallwaren.....	3 371	8 288	11 659	2 030	112 156	10 779	8 134	133 099
3/4	Verarbeitende Industrie (ohne Eisen- und Metallverarbeitung).....	129 316	513 557	642 873	166 421	2 857 611	520 396	513 570	4 057 998
31	davon:								
32	Mineralölverarb. u. Kohlenwertstoffind.	7 162	111 717	118 879	1 534	570 567	35 188	139 322	755 061
34	Chemische Industrie.....	43 420	197 755	241 184	96 979	993 578	332 618	177 997	1 601 172
35	Kunststoffverarbeitung.....	16	—	16	75	25 659	399	2 699	28 832
36	Gummi- und Asbestverarbeitung.....	2 748	10 813	13 561	4 636	147 184	13 095	10 170	175 035
37/38	Feinkeramik, Glas.....	1 341	8 671	10 012	3 144	70 229	18 034	10 700	111 217
39	Holzindustrie.....	—	1 168	1 168	1 179	42 733	1 759	2 158	47 829
41	Papierherzeugung und -verarbeitung...	2 261	10 085	12 346	8 232	98 182	11 852	20 603	138 924
421	Lederherzeugung und -verarbeitung...	1 343	8 887	5 230	825	68 494	2 400	10 915	82 634
Rest 42	Zellwoll- und Kunstseidenherstellung..	10 438	16 577	27 015	958	58 050	19 100	12 349	90 457
43	Textilindustrie.....	4 327	16 334	20 661	18 583	422 302	46 200	49 775	536 860
44	Bekleidungsindustrie.....	—	51	51	—	6 292	—	209	6 501
451	Herst. v. Musikinstr., Schmuck usw....	143	344	487	193	12 958	2 193	674	16 023
465	Mühlen (ohne Ölmühlen).....	437	102	539	166	59 280	3 594	6 397	69 437
466	Margarineindustrie, Ölmühlen.....	190	9 141	9 331	118	14 185	4 255	2 111	20 669
481	Zuckerindustrie.....	2 347	4 585	6 932	18 259	53 630	8 036	21 502	101 477
481 M	Brauereien.....	51 378	112 223	163 601	109 329	11 202	30 540	158 028	158 028
485	Mälzereien.....	17	324	341	128	4 389	450	513	5 480
Rest 45/49	Herst. v. verarbeiteten Weinen.....	—	—	—	107	9 394	1 239	249	10 939
5	Sonst. Nahrungs- u. Genußmittelind...	1 739	3 780	5 519	4 243	73 176	8 682	14 622	100 723
5	Bau-, Ausbau- und Bauhilfsindustrie....	727	3 272	3 999	3 841	174 245	7 802	15 129	201 017
Summe 1—5	Industrie zusammen (einschl. Bauind.)...	405 358	1 904 795	2 310 153	734 152	9 171 317	2 688 898	1 626 807	14 221 174
6	Handel, Handelsvertretung, Vermittlung..	10 556	88 248	98 804	80 414	774 834	109 648	172 034	1 136 930
61/63	davon:								
6411	Großhandel, Ein- und Ausfuhrhandel..	1 005	30 435	31 440	77 786	756 376	100 785	154 188	1 039 135
Rest 64	Warenhäuser, Kaufhäuser.....	8 733	54 722	63 455	2 358	11 007	7 834	14 143	35 342
67	Sonstiger Einzelhandel.....	810	2 930	3 740	265	4 417	1 012	3 515	9 209
	Vertretung, Vermittlung, Verleih.....	8	161	169	5	3 034	17	188	3 244
7	Dienstleistungen.....	8 215	5 029	13 244	3 834	74 354	22 918	67 359	168 465
711	davon:								
711 gmn	Wohnungs- und Grundstückswesen...	135	320	455	313	505	1 803	1 929	4 550
715	Gemeinnützige Wohnungsunternehmen	7 692	302	7 994	2 726	62 901	8 667	57 620	131 914
72	Vermögensverwaltung.....	345	1 393	1 738	123	3 098	9 619	4 654	18 394
Rest 7	Gaststättenwesen.....	43	—	43	180	1 351	693	2 378	4 602
	Sonst. Dienstleistungsgesellschaften...	—	3 014	3 014	492	5 599	2 136	778	9 005
8	Verkehrswirtschaft.....	4 895	22 788	27 683	2 546	122 383	51 355	73 200	249 484
83	davon:								
85	Schienenbahnen.....	2 434	9 366	11 800	165	8 912	5 959	18 463	33 499
Rest 8	Schifffahrt, Häfen.....	2 450	13 202	15 652	2 279	89 688	43 617	43 077	178 661
	Sonstige Verkehrswirtschaft.....	11	220	231	102	23 783	1 779	11 660	37 324
9	Dienstleistungen im öffentlichen Interesse	177	339	516	128	12 192	107	2 766	15 193
945	davon:								
Rest 9	Wirtschaftsberatung.....	62	281	343	—	11 773	75	1 802	13 650
	Sonst. Dienstl. ges. i. öf. Interesse....	115	58	173	128	419	32	964	1 543
0—9 ohne 68, 69, 714	Zusammen ohne Banken, Versicherungen und Beteiligungsgesellschaften.....	429 845	2 029 322	2 459 167	821 916	10 159 626	2 893 674	1 945 691	15 820 907
714	Beteiligungsgesellschaften.....	1 608	190 420	198 034	85	20 481	692 988	70 369	738 923
0—9 ohne 68, 69	Zusammen ohne Banken u. Versicherungen	431 453	2 225 748	2 657 201	822 001	10 180 107	3 586 662	2 016 060	16 604 830
	Zusammen ohne Banken, Versicherungen u. Beteiligungsgesellschaften aber einschl. 23 vergleichbarer konsolidierter Bilanzen	456 012	2 018 462	2 474 474	861 858	10 664 907	1 135 564	1 939 711	14 602 040
19	Versorgungsbetriebe für								
191	Elektrizität.....	13 623	41 803	55 426	44 933	486 983	124 101	101 119	757 156
193	Gas.....	3 150	22 020	25 170	10 535	49 616	8 769	3 758	72 578
195	Wasser.....	61	—	61	—	5 765	—	123	5 888
190	kombinierte Versorgung.....	660	19 849	20 515	2 400	83 415	65 733	19 245	170 853

der Bilanzen 1957

gruppen

DM

Vergleichbare Abschlüsse 1957—1958

noch: Umlaufvermögen						Sonstige Aktiva	Jahresverlust	Verlustvortrag	Ausstehende Einlagen	Eigene Aktien (Buchwert)	Kapitalentwertungskonten, LA-Gegenposten	Bilanzsumme	Nr. der Systematik
Flüssige Mittel					Umlaufvermögen zusammen								
Kasse, Postscheck, ZB.	Andere Bankguthaben	Wechsel, Schecks	Wertpapiere	Zusammen									
1 333	7 493	113	267	9 206	68 875	2 676	650	1 777	—	—	608	182 933	0
20 864	619 143	54 362	219 118	913 487	5 766 126	196 167	188	17 586	152 870	14 893	579	32 756 791	1
6 000	127 934	25 675	73 952	233 561	2 406 737	54 620	—	10 958	37 500	7 457	—	9 224 041	11
1 460	136 792	4 042	35 797	178 091	927 726	19 384	100	2 559	—	1 832	—	4 538 820	12/15
1 483	26 775	7 435	3 635	39 328	191 326	2 450	33	—	—	704	—	450 389	174
1 569	23 552	4 033	7 563	37 317	274 020	2 689	23	865	—	291	386	567 402	Rest 17
889	17 152	574	19 555	38 170	110 203	9 652	—	3 047	7 500	—	—	959 260	18
9 463	286 938	12 003	78 616	387 020	1 856 114	107 372	26	107 870	107 870	4 609	243	17 016 879	19
52 371	1 710 965	458 087	528 668	2 750 091	20 198 735	124 965	17 827	26 875	11 132	19 835	2 642	37 434 804	2
10 817	237 610	120 610	72 866	441 903	6 726 122	68 532	76	10 541	1 734	13 885	—	17 751 275	21
4 077	55 064	12 597	29 018	101 350	729 338	3 510	4 726	221	5 000	159	37	1 237 478	22
441	16 655	3 441	157	20 694	109 861	285	—	42	—	37	—	198 782	233
2 208	63 805	48 052	32 886	146 951	866 384	2 523	254	—	—	79	—	1 055 214	Rest 23
11 311	261 895	135 886	96 633	505 225	4 028 662	11 330	7 111	10 370	1 950	2 402	2 093	5 536 799	24
1 079	542 874	6 916	24 642	575 511	1 824 676	7 085	30	2 996	—	—	—	2 143 890	25
4 904	175 034	43 822	9 696	233 416	1 113 321	5 910	4 682	1 191	2 200	552	278	2 228 095	26
12 778	340 381	81 502	258 007	692 668	4 238 768	21 728	130	96	8	2 239	—	6 447 439	27
1 080	9 151	2 626	2 903	15 760	202 813	1 571	616	331	165	197	197	293 617	28
3 016	8 496	3 135	1 960	16 607	358 790	2 491	202	1 087	75	285	37	542 215	29
49 389	691 514	250 381	378 066	1 369 350	11 332 466	130 652	7 561	31 823	17 483	18 416	9 507	21 187 349	3/4
3 322	77 812	8 780	47 209	137 123	1 728 060	20 223	562	240	12 188	—	—	3 312 791	31
10 300	337 064	139 251	202 358	638 973	4 235 890	68 761	378	14 733	3 050	1 539	8 107	8 044 723	32
370	1 609	401	131	2 511	65 487	457	—	76	—	302	—	106 998	34
2 266	31 061	25 204	9 374	67 905	460 786	5 531	294	787	—	—	850	732 516	35
2 219	37 151	4 582	11 664	55 616	272 936	1 048	364	150	150	2 560	—	537 335	36
1 071	2 933	865	151	5 620	110 857	744	146	315	—	58	—	158 179	37/38
4 225	30 474	4 174	6 619	45 492	459 956	4 524	864	1 855	604	500	48	1 045 954	39
1 209	8 472	2 681	14 350	26 712	286 549	1 204	495	1 716	—	257	—	392 128	41
827	14 032	22 870	10 181	54 560	326 095	866	—	1 770	—	502	—	678 439	421
7 047	46 714	28 988	35 828	118 575	1 569 488	10 078	2 586	6 063	600	8 624	—	2 489 265	Rest 42
42	39	145	198	424	13 094	41	—	—	—	0	—	17 365	43
314	487	1 603	566	2 970	44 745	278	25	—	—	—	—	55 307	44
2 521	18 489	2 015	1 307	24 332	181 175	1 321	105	173	—	341	—	248 978	451
932	4 597	413	4 560	10 502	106 703	110	100	50	—	34	—	166 432	465
1 350	2 570	146	3 637	7 703	437 089	7 467	38	1 631	367	562	257	700 272	466
6 537	44 031	5 830	16 349	72 747	602 433	4 812	19	269	—	2 554	—	1 215 128	481
159	622	454	89	1 324	17 489	232	293	375	—	125	—	24 531	481 M
321	466	155	19	661	26 777	110	—	—	—	—	—	31 827	485
3 757	32 241	1 824	7 478	45 300	391 852	2 845	1 292	1 614	624	458	155	629 181	Rest 45/49
3 154	77 297	2 095	13 299	95 845	400 772	2 276	610	626	2 250	221	—	619 427	5
125 778	3 098 919	764 925	1 139 151	5 128 773	37 698 099	454 060	26 186	76 910	183 735	53 365	12 728	91 998 371	Summe 1—5
19 046	105 784	83 585	21 197	229 612	2 222 305	113 262	228	2 462	3 331	860	229	3 374 201	6
8 232	51 079	82 576	15 940	157 827	1 851 662	111 159	197	2 431	1 793	520	229	2 589 096	61/63
8 160	45 593	270	4 405	58 428	311 577	1 468	—	—	—	240	—	692 840	6411
2 456	6 952	739	162	10 309	52 605	635	—	—	1 500	100	—	84 021	Rest 64
198	2 160	—	690	3 048	6 461	—	31	31	38	—	—	7 344	67
2 581	156 228	767	20 976	180 552	709 817	7 950	2 395	10 441	4 413	572	111 384	3 869 578	7
115	3 513	—	1 451	5 079	10 649	1 334	553	1 417	1 032	5	1 514	92 505	711
1 855	141 170	3	5 786	148 814	623 552	4 752	15	888	3 152	33	108 995	3 519 842	711 gmn
59	6 835	10	13 520	20 424	41 139	851	281	3 082	179	510	439	114 768	715
371	1 700	2	207	2 280	10 465	658	706	4 371	—	24	436	82 163	72
181	3 010	752	12	3 955	24 012	355	840	683	—	—	—	60 300	Rest 7
5 736	164 949	3 027	38 694	212 406	557 843	44 752	6 818	30 024	24 122	1 072	—	3 316 651	8
2 200	31 286	1 833	10 886	46 205	134 844	9 165	6 118	18 191	3 755	1 063	—	1 314 366	83
2 955	124 445	1 137	27 193	155 730	371 643	34 708	382	11 332	20 268	9	—	1 699 496	85
581	9 218	57	615	10 471	51 356	879	318	501	99	—	—	302 789	Rest 8
505	8 323	6	7 047	15 881	32 289	1 376	70	856	118	10	—	63 603	9
362	6 615	0	6 939	13 922	27 937	1 195	—	129	118	—	—	38 038	945
143	1 708	—	108	1 959	4 352	181	70	727	—	10	—	25 565	Rest 9
154 979	3 541 696	852 423	1 227 332	5 776 430	41 289 228	624 076	36 347	122 470	215 719	55 879	124 949	102 805 337	0—9 ohne 68, 69, 714
866	191 216	41 926	113 020	347 028	1 331 243	11 472	329	151	10 020	9 115	—	4 811 254	714
155 845	3 732 912	894 349	1 340 352	6 123 458	42 620 471	635 548	36 676	122 621	225 739	64 994	124 949	107 616 591	0—9 ohne 68, 69
165 967	3 602 160	922 420	1 222 275	5 912 822	40 838 990	623 598	36 347	114 719	141 915	55 878	124 949	97 270 738	19
6 211	235 569	8 361	34 134	284 275	1 383 152	90 676	—	81	101 122	4 609	243	14 071 121	191
444	14 605	459	114	15 622	133 984	7 633	7	27	1 731	—	—	713 786	193
129	3 668	1	11 599	15 397	24 181	108	—	—	—	—	—	92 112	195
2 679	33 096	3 182	32 769	71 726	314 797	8 955	19	49	5 017	—	—	2 139 860	190

Vergleichbare Abschlüsse 1957—1958

Nr. der Systematik	Wirtschaftsgliederung	Eigenkapital								
		Grundkapital			Genuß- scheine u. Einlagen der pers. haftend. Gesellsch.	Rücklagen				Sonder- wert- bericht- igungen ⁴⁾
		Stamm- aktien	Vor- zugs- aktien	Zu- sammen		Gesetz- liche Rück- lagen	Sonstige Rück- lagen ¹⁾	LA-Vermö- gens- abgabe	Zu- sammen	
0	Fischerei, Land- und Forstwirtschaft.	34 365	4 025	38 390	—	10 061	10 855	—	20 916	7 178
1	Bergbau, Steine und Erden, Energiewirt- schaft.	5 973 664	190 341	6 164 005	3 910	1 449 519	2 305 234	380 436	4 135 189	835 288
	davon:									
11	Steinkohlenbergbau	2 293 818	29 475	2 323 293	—	417 220	1 301 787	13 031	1 732 038	652 094
12/15	Sonstiger Bergbau	829 795	1 330	831 125	—	200 677	336 753	168 330	703 765	101 084
174	Zementindustrie	107 536	6 720	114 256	—	26 190	38 636	—	64 876	8 068
Rest 17	Sonst. Industrie der Steine und Erden ..	145 289	3 127	148 416	10	25 482	60 267	1 459	87 203	16 547
18	Kombinierte Versorgung und Verkehr ..	168 150	1 000	169 150	—	34 441	70 476	953	105 870	7 944
19	Energiewirtschaft	2 429 076	148 689	2 577 705	3 900	745 509	497 260	193 603	1 441 432	49 550
2	Eisen- u. Metallerzeugung u. -verarbeitung davon:	7 484 579	55 020	7 539 599	460	1 152 489	2 872 162	160 651	4 185 302	1 877 950
	Eisen- und Stahlindustrie	3 849 921	1 206	3 851 127	—	464 825	1 654 080	86 780	2 205 685	1 635 021
22	NE-Metallindustrie	294 435	355	294 790	—	88 677	133 837	—	222 514	10 322
233	Waggonbau	52 235	65	52 300	—	12 587	8 105	3 448	24 140	980
Rest 23	Stahlbau	79 314	—	79 314	—	13 518	55 329	8 496	77 343	15 031
24	Maschinenbau	835 251	20 826	856 077	400	174 670	381 124	29 068	585 462	101 407
25	Schiffbau	106 900	3 150	110 050	—	30 082	88 451	8 771	127 304	35 208
26	Straßen- und Luftfahrzeugbau	491 468	406	491 874	—	72 518	139 153	14 903	226 574	25 665
27	Elektrotechnik	1 570 214	23 000	1 593 214	—	259 596	344 166	4 978	608 740	43 984
28	Feinmechanik und Optik	78 877	410	79 287	—	11 069	21 732	988	33 789	367
29	Eisen-, Stahl- und Metallwaren	125 964	5 602	131 566	60	24 947	46 185	2 619	73 751	9 965
3/4	Verarbeitende Industrie (ohne Eisen- und Metallverarbeitung)	6 078 355	28 485	6 106 840	1 260	1 101 889	1 622 877	112 395	2 837 161	388 150
	davon:									
31	Mineralölverarb. u. Kohlenwertstoffind. .	1 193 750	—	1 193 750	—	163 362	56 352	22 831	242 545	82 967
32	Chemische Industrie	2 506 775	1 593	2 508 368	360	354 458	745 789	32 343	1 132 590	195 455
34	Kunststoffverarbeitung	23 353	—	23 353	50	2 459	15 399	691	18 549	—
35	Gummi- und Asbestverarbeitung	210 307	2 173	212 480	—	27 850	80 090	3 017	110 957	12 829
36	Feinkeramik, Glas	134 098	7 366	141 464	—	26 701	72 512	6 913	106 126	5 949
37/38	Holzindustrie	38 535	497	39 032	—	5 966	7 556	576	14 098	1 153
39	Papierherzeugung und -verarbeitung ..	294 340	731	295 071	—	49 035	79 585	4 779	133 449	13 956
41	Lederherzeugung und -verarbeitung ..	112 662	2 520	115 182	—	33 635	36 729	2 731	73 095	3 651
421	Zellwoll- und Kunstseidenherstellung ..	224 900	100	225 000	—	44 757	82 685	—	127 442	26 138
Rest 42	Textilindustrie	623 436	9 452	632 888	—	227 333	240 384	23 796	491 513	15 866
43	Bekleidungsindustrie	5 095	135	5 230	—	561	346	—	907	51
44	Herst. v. Musikinstr., Schmuck usw.	13 230	—	13 230	—	3 686	9 430	694	13 810	344
451	Mühlen (ohne Ölmühlen)	48 900	35	48 935	500	5 474	6 634	—	12 108	78
465	Margarineindustrie, Ölmühlen	32 810	—	32 810	—	6 013	11 115	4 679	21 807	9 324
466	Zuckerindustrie	113 584	1 160	114 744	—	56 671	29 977	899	87 547	3 499
481	Brauereien	322 624	2 087	324 691	350	60 696	96 873	3 961	151 530	14 456
481 M	Mälzereien	5 153	—	5 153	—	1 116	2 542	—	3 658	206
485	Herst. v. verarbeiteten Weinen	6 554	—	6 554	—	1 712	2 373	—	4 035	—
Rest 45/49	Sonst. Nahrungs- u. Genußmittelind.	168 189	656	168 855	—	40 354	46 506	4 485	91 345	2 223
5	Bau-, Ausbau- und Bauhilfsindustrie	76 288	868	77 156	—	14 728	22 093	1 538	38 359	2 994
Summe 1—5	Industrie zusammen (einschl. Bauind.)	19 612 886	274 714	19 887 600	5 630	3 718 625	6 822 366	655 020	11 196 011	3 104 382
6	Handel, Handelsvertretung, Vermittlung ..	428 121	496	428 617	1 000	110 381	312 633	31 620	454 634	71 059
	davon:									
61/63	Großhandel, Ein- und Ausfuhrhandel ..	253 832	251	254 083	—	79 712	238 430	10 020	334 162	26 285
6411	Warenhäuser, Kaufhäuser	157 600	—	157 600	1 000	29 141	65 635	15 600	110 376	42 887
Rest 64	Sonstiger Einzelhandel	16 089	245	16 334	—	1 487	8 067	—	9 554	1 774
67	Vertretung, Vermittlung, Verleih	620	—	620	—	41	501	—	542	113
7	Dienstleistungen	361 568	6 837	368 405	1 950	51 157	35 505	11 416	98 078	498
	davon:									
711	Wohnungs- und Grundstückswesen ..	28 688	488	29 176	—	5 619	2 032	1 133	8 784	270
711 gmn	Gemeinnützige Wohnungsunternehmen ..	243 038	6 248	249 286	—	30 109	17 851	2 674	50 634	72
715	Vermögensverwaltung	48 448	79	48 527	1 950	10 422	9 865	340	20 627	156
72	Gaststättenwesen	23 564	22	23 586	—	1 493	5 757	—	7 250	—
Rest 7	Sonst. Dienstleistungsgesellschaften ..	17 830	—	17 830	—	3 514	—	7 269	10 783	—
8	Verkehrswirtschaft	678 243	6 693	684 936	15	93 488	117 592	843	211 923	18 525
	davon:									
83	Schienenbahnen	344 435	4 923	349 358	15	50 410	89 212	63	139 685	7 560
85	Schiffahrt, Häfen	213 153	1 000	214 153	—	39 487	25 734	404	65 625	10 880
Rest 8	Sonstige Verkehrswirtschaft	120 655	770	121 425	—	3 591	2 646	376	6 613	85
9	Dienstleistungen im öffentlichen Interesse davon:	10 527	4	10 531	—	1 402	5 034	8	6 444	320
	Wirtschaftsberatung	4 205	—	4 205	—	690	2 178	8	2 870	265
Rest 9	Sonst. Dienstl. ges. i. öff. Interesse ..	6 322	4	6 326	—	712	2 856	—	3 568	55
0—9 ohne 68, 69, 714	Zusammen ohne Banken, Versicherungen und Beteiligungsgesellschaften	21 125 710	292 769	21 418 479	8 595	3 985 114	7 303 985	698 907	11 988 006	3 201 962
714	Beteiligungsgesellschaften	2 548 052	569	2 548 621	—	468 455	309 741	9 520	787 710	23 472
0—9 ohne 68, 69	Zusammen ohne Banken u. Versicherungen	23 673 762	293 338	23 967 100	8 595	4 453 569	7 613 726	708 427	12 775 722	3 225 434
	Zusammen ohne Banken, Versicherungen u. Beteiligungsgesellschaften aber einschl. 23 vergleichbarer konsolidierter Bilanzen	16 997 968	245 818	17 243 786	8 602	3 433 206	7 582 244	603 070	11 934 996 ²⁾	3 265 726
10	Versorgungsbetriebe für									
191	Elektrizität	1 898 670	148 604	2 047 274	3 900	593 183	411 940	195 461	1 200 584	44 961
193	Gas	100 114	75	100 189	—	27 282	18 331	—	45 613	2 445
195	Wasser	45 808	10	45 818	—	13 110	3 400	682	17 192	—
190	kombinierte Versorgung	384 484	—	384 484	—	111 934	63 589	2 520	178 043	2 144

¹⁾ Einschl. 202.322 TDM Baukostenzuschüsse. Die Zuordnung der Baukostenzuschüsse zu den Rücklagen ist umstritten; sie ist hier arbeitstechnisch bedingt. — ²⁾ Soweit ist hierin enthalten. — ³⁾ Sonderwertberichtigungen gemäß § 30 IHG und §§ 7c, d EStG.

der Bilanzen 1957
gruppen

DM

Vergleichbare Abschlüsse 1957—1958

Fremdkapital														Nr. der Systematik
Rückstellungen			Langfristige Verbindlichkeiten						Kurzfristige Verbindlichkeiten					
Als lang- fristig erkennbar	Alle übrigen	Zu- sammen	Anleihen	Hypo- theken	Sozial- verbind- lichkeiten ^{*)}	Kredit- gewinn- abgabe	Sonstige langfrist. Verbind- lichkeiten	Zu- sammen	Erhal- tene Anzah- lungen	Liefer- u. Lei- stungs- verbind- lichkeiten	Konzern- verbind- lichkeiten	Wechsel- verbind- lichkeiten		
1 036	19 976	21 012	425	42 732	123	2 464	9 629	55 373	58	7 207	9 804	2 102	0	
2 136 706	1 247 857	3 384 563	1 521 350	308 494	122 972	367 043	3 696 998	6 016 857	89 871	802 366	504 223	143 400	1	
1 031 174	423 662	1 454 836	260 787	173 357	598	147 105	1 096 186	1 678 033	16 299	307 551	211 122	57 148	11	
289 414	214 802	504 216	237 175	33 666	19 078	40 188	328 979	666 086	3 569	91 545	81 414	2 111	12/15	
61 097	47 037	108 134	30 225	9 077	9 674	1 710	10 363	61 049	1 045	32 831	4 391	3 441	174	
41 834	50 283	92 117	14 290	4 402	9 788	1 755	36 481	66 716	24 310	40 875	22 896	10 351	Rest 17	
49 723	14 786	64 509	9 088	31 170	4 046	—	117 921	162 225	391	20 155	8 696	8 534	18	
663 404	407 287	1 160 751	969 785	56 822	70 788	167 285	2 109 068	3 382 748	44 257	309 409	175 704	61 815	19	
2 609 255	2 833 230	5 442 485	1 295 333	376 302	411 276	12 794	3 184 306	5 280 011	4 102 699	2 256 713	1 153 084	1 024 235	2	
1 678 589	701 620	2 380 209	908 384	174 085	17 699	—	2 040 072	3 140 240	148 146	1 140 418	662 148	628 818	21	
56 738	175 031	231 769	18 007	37 791	20 248	9 480	60 780	146 315	8 360	70 931	13 479	43 069	22	
2 186	27 799	29 985	—	1 170	1 922	124	2 849	6 074	33 979	11 758	6 184	3 900	233	
57 507	141 148	198 655	—	2 034	3 361	—	24 905	30 300	429 170	59 765	77 143	28 604	Rest 23	
280 967	630 227	911 194	98 099	70 642	133 793	1 496	246 711	559 741	1 196 962	381 001	151 823	122 056	24	
14 103	127 167	141 270	379	4 802	25 955	—	67 146	98 282	1 359 422	85 122	7 291	9 595	25	
123 696	228 389	352 065	75 050	40 927	39 329	15	135 878	291 199	22 185	196 108	21 852	42 779	26	
340 077	712 638	1 052 765	195 346	19 369	136 911	28	572 354	924 008	896 922	234 947	173 291	115 386	27	
21 026	40 807	61 833	68	2 066	9 946	555	17 730	30 365	2 901	14 153	8 896	13 520	28	
34 366	48 374	82 740	—	14 407	22 112	1 087	15 881	53 487	4 652	62 510	30 972	16 448	29	
1 347 421	1 662 744	3 010 165	513 215	280 809	622 451	106 600	1 064 073	2 587 148	107 410	1 462 926	654 115	838 003	3/4	
159 401	79 720	239 121	91 822	4 576	6 188	37 840	96 679	237 105	277	316 937	315 425	57 860	31	
733 804	616 601	1 350 495	357 885	51 139	434 325	22 571	667 043	1 532 903	72 187	417 640	177 415	61 381	32	
9 681	9 480	19 161	—	70	489	69	9 139	9 767	81	8 233	2 823	9 946	34	
57 613	126 788	184 401	—	24 794	6 770	1 498	5 479	38 541	3 110	37 318	21 307	38 554	35	
31 935	78 897	110 832	5 400	19 609	10 594	33	7 717	42 353	3 328	42 673	5 020	5 138	36	
3 484	14 182	17 666	136	9 066	8 671	715	5 863	24 451	1 739	16 090	397	13 447	37/38	
88 692	97 355	186 047	46 123	14 486	18 226	6 642	69 740	155 197	9 069	71 903	17 501	43 040	39	
10 300	39 547	58 847	625	2 696	2 855	601	6 969	13 746	322	21 650	5 117	25 521	41	
24 384	72 259	96 643	—	4 904	6 692	—	45 479	57 075	101	42 239	7 846	14 285	421	
88 564	208 403	357 027	28	37 891	74 972	15 611	63 872	102 274	2 316	213 471	33 606	168 410	Rest 42	
609	1 422	2 031	—	322	216	—	563	1 101	—	1 292	9	2 188	43	
3 661	8 038	11 699	—	—	6 632	—	—	6 632	292	2 889	32	510	44	
4 190	10 561	14 751	1 005	9 476	673	78	3 765	14 997	1	13 722	2 671	121 062	451	
2 622	7 105	9 727	—	30	—	1 314	927	2 271	436	22 796	50 539	558	465	
6 036	37 477	43 513	1	2 814	68	14 395	39 527	56 805	9 339	70 843	1 034	192 668	466	
92 482	108 548	201 030	335	89 774	32 799	4 901	19 204	147 013	4 156	68 916	6 422	60 375	481	
1 170	2 034	3 213	—	208	129	—	34	371	—	1 610	118	5 367	481 M	
1 709	4 814	6 523	—	178	841	—	2 292	3 311	18	2 949	3	1 506	485	
18 075	79 363	97 438	9 855	8 796	11 311	432	19 781	50 175	647	80 755	5 870	19 181	Rest 45/49	
35 646	92 594	128 240	—	17 170	14 787	10	24 429	56 396	107 747	103 888	5 322	15 226	5	
6 129 028	5 836 425	11 965 453	3 329 898	982 775	1 171 486	486 447	7 969 806	13 940 412	4 407 727	4 625 893	2 316 744	2 020 864	Summe 1—5	
90 798	424 843	515 641	103 846	61 796	38 268	1 522	103 938	309 370	145 050	596 378	196 332	199 333	6	
47 137	341 101	388 238	56 900	23 249	19 226	373	77 551	177 209	143 955	556 751	185 193	177 205	61/63	
41 476	72 352	113 828	46 946	35 279	15 476	973	25 749	124 423	956	22 908	9 184	15 686	6411	
2 185	10 864	13 049	—	3 103	3 566	176	638	7 483	129	14 320	290	6 352	Rest 64	
—	526	526	—	165	—	—	—	165	10	2 399	1 665	—	07	
48 599	108 254	156 853	1 822	2 003 483	2 865	313 498	565 007	2 886 675	95 535	81 770	52 934	611	7	
1 007	2 632	3 639	—	17 896	—	5 942	13 838	37 676	327	2 288	3 302	311	711	
45 190	91 895	137 085	2	1 059 669	—	305 222	526 688	2 791 584	93 957	71 505	37 433	—	711 gmn	
1 582	10 791	12 373	1 812	1 364	—	69	2 430	5 675	437	354	8 401	—	715	
703	1 315	2 018	8	23 490	150	2 265	11 218	37 131	128	3 194	1 747	250	72	
117	1 021	1 738	—	1 064	2 712	—	10 833	14 600	686	4 429	2 051	50	Rest 7	
177 010	166 082	343 092	28 419	258 509	23 371	114	852 194	1 162 607	9 398	158 823	52 745	7 240	8	
106 182	36 210	142 392	13 890	7 864	22 065	—	131 523	176 242	521	43 496	1 828	2 132	83	
67 420	112 563	179 983	14 167	248 063	300	—	608 774	871 304	8 877	95 249	48 830	4 632	85	
3 408	17 309	20 717	362	2 582	106	114	111 897	115 061	—	20 078	2 087	476	Rest 8	
8 410	13 691	22 101	—	3 434	773	12	5 791	10 010	3 039	1 031	2 957	64	9	
8 408	12 317	20 725	—	810	620	—	223	1 653	3 027	349	126	—	945	
2	1 374	1 376	—	2 624	153	12	5 568	8 357	12	682	2 831	64	Rest 9	
6 454 881	6 569 271	13 024 152	3 464 410	3 352 729	1 236 886	804 057	9 506 365	18 364 447	4 660 807	5 471 102	2 631 516	2 230 214	0—9 ohne 68, 69, 714	
41 890	188 574	230 473	261 125	3 132	1 508	556	201 128	467 449	15 705	9 375	371 368	—	714	
6 496 780	6 757 845	13 254 625	3 725 535	3 355 861	1 238 394	804 613	9 707 493	18 831 896	4 676 602	5 480 477	3 002 884	2 230 214	0—9 ohne 68, 69	
6 767 810	6 716 314	13 484 124	3 476 765	3 387 681	1 221 507	804 714	9 091 705	17 982 372	4 909 445	5 661 559	1 286 529	2 231 793	19	
508 279	410 588	927 867	897 745	55 769	79 162	154 626	1 737 397	2 024 699	37 821	221 253	143 050	30 183	101	
23 327	24 141	47 468	47 331	131	—	9 810	78 637	135 909	80	35 929	8 811	1 556	193	
8 472	5 634	14 106	—	—	—	—	138	138	1 011	3 812	—	—	195	
123 386	47 924	171 310	24 709	922	626	2 849	292 896	322 002	5 345	48 915	23 843	30 076	190	

erkennbar; dieser Posten wird häufig unter „Sonstige Verbindlichkeiten“ bilanziert. — *) Der Fremdan teil in den konsolidierten Bilanzen in Höhe von 316.476 TDM

noch: 2. Passivseite der Bilanzen 1957
nach Wirtschaftsgruppen

Vergleichbare Abschlüsse 1957—1958

1000 DM

Nr. der Systematik	Wirtschaftsgliederung	noch: Fremdkapital			Sonstige Passiva	Jahres- gewinn	Gewinn- vortrag	Wertberichtigung zum		Nomi- nal- betrag der eigenen Aktien	Gegen- werts- wert der Ver- mögens- abgabe
		Bank- verbind- lich- keiten	Sonstige kurzfrist. Verbind- lich- keiten	Zu- sammen				Anlage- ver- mögen¹)	Umlauf- ver- mögen		
0	Fischerei, Land- und Forstwirtschaft.	10 677	6 945	36 793	420	2 348	59	—	444	—	16 455
1	Bergbau, Steine und Erden, Energiewirt- schaft.	184 562	751 015	2 475 437	239 111	348 346	11 371	9 105 338	37 376	13 266	2 356 484
	davon:										
11	Steinkohlenbergbau.	88 616	344 928	1 025 664	11 750	90 796	1 249	242 893	11 395	7 745	1 222 942
12/15	Sonstiger Bergbau.	13 637	127 520	319 796	8 462	55 404	419	1 343 508	4 955	1 871	434 258
174	Zementindustrie.	13 392	17 805	72 905	866	11 384	811	—	8 039	701	52 263
Rest 17	Sonst. Industrie der Steine und Erden. .	8 968	25 964	133 364	2 146	10 748	3 818	3 318	2 994	406	57 940
18	Kombinierte Versorgung und Verkehr. .	8 692	16 321	62 739	7 302	6 182	87	372 692	510	—	14 868
19	Energiewirtschaft.	51 257	218 477	860 919	208 585	173 832	4 987	7 142 927	9 483	2 543	574 213
2	Eisen- u. Metallerzeugung u. -verarbeitung	1 304 848	1 737 179	11 578 758	143 949	583 633	105 271	473 444	223 942	15 250	2 209 054
	davon:										
21	Eisen- und Stahlindustrie.	283 232	909 265	3 772 027	69 294	212 404	4 427	383 277	97 564	8 671	1 132 284
22	NE-Metallindustrie.	79 710	72 271	287 820	6 725	22 404	4 033	—	10 788	176	181 112
233	Waggonbau.	6 757	6 837	69 415	183	3 263	207	11 969	266	43	22 032
Rest 23	Stahlbau.	9 911	35 140	639 798	2 257	4 733	1 059	3 040	3 684	207	38 572
24	Maschinenbau.	238 245	244 422	2 334 509	14 625	72 839	8 991	25 052	66 502	2 556	350 205
25	Schiffbau.	114 372	31 142	1 606 944	11 188	11 157	1 255	500	732	—	33 786
26	Straßen- und Luftfahrzeugbau.	210 283	173 493	666 700	7 150	70 195	74 746	364	21 563	552	112 537
27	Elektrotechnik.	322 933	216 842	1 960 321	28 619	166 431	6 612	49 242	13 503	2 139	263 523
28	Feinmechanik und Optik.	17 104	16 919	73 493	1 596	9 492	1 068	—	2 327	455	26 095
29	Eisen-, Stahl- und Metallwaren.	22 301	30 848	167 731	2 312	10 715	2 873	—	7 015	451	48 768
3/4	Verarbeitende Industrie (ohne Eisen- und Metallverarbeitung)	911 111	1 341 838	5 315 403	61 138	461 763	64 383	170 460	183 478	20 147	2 101 060
	davon:										
31	Mineralölverarb. u. Kohlenwertstoffind. .	150 248	336 824	1 177 577	2 236	16 144	19 308	91 353	10 685	—	233 656
32	Chemische Industrie.	298 952	511 274	1 538 849	8 612	244 054	6 418	68 894	57 665	1 690	761 927
34	Kunststoffverarbeitung.	9 460	4 294	31 837	124	1 465	723	—	1 969	204	7 978
35	Gummi- und Asbestverarbeitung.	8 466	34 087	142 842	2 230	22 312	1 950	—	3 974	—	73 151
36	Feinkeramik, Glas.	17 085	27 350	101 494	1 985	13 845	6 495	—	5 792	2 408	52 894
37/38	Holzindustrie.	15 748	7 160	54 581	704	3 050	1 008	—	2 436	92	14 623
39	Papierherzeugung und -verarbeitung. .	47 133	30 394	219 091	7 948	21 485	5 051	—	8 659	509	99 940
41	Lederherzeugung und -verarbeitung. .	36 445	22 088	111 143	1 185	7 415	2 303	—	5 561	225	57 221
421	Zellwoll- und Kunstseidenherstellung. .	12 667	46 055	123 193	770	16 939	1 660	—	3 579	1 173	93 210
Rest 42	Textilindustrie.	172 764	86 395	676 962	10 221	50 324	7 621	10 210	44 309	9 694	346 515
43	Bekleidungsindustrie.	1 413	2 146	7 048	136	399	51	—	411	16	2 268
44	Herst. v. Musikinstr., Schmuck usw. .	2 110	1 393	7 226	908	1 065	369	—	26	—	9 515
451	Mühlen (ohne Ölmühlen).	8 887	6 387	152 230	581	1 220	670	—	2 908	409	18 909
465	Margarineindustrie, Ölmühlen.	2 001	4 202	80 532	59	5 588	4 063	—	251	100	15 844
466	Zuckerindustrie.	50 938	35 677	369 499	13 059	9 756	272	—	1 578	629	61 501
481	Brauereien.	40 039	128 234	308 142	5 321	30 390	3 281	3	28 921	2 130	144 151
481 M	Mälzereien.	2 934	604	10 633	145	605	172	—	375	66	1 559
485	Herst. v. verarbeiteten Weinen.	1 833	3 329	9 638	170	908	171	—	467	—	3 638
Rest 45/49	Sonst. Nahrungs- u. Genussmittelind. .	32 488	53 945	192 886	4 746	14 799	2 797	—	3 912	802	53 060
5	Bau-, Ausbau- und Bauhilfsindustrie.	9 902	51 365	293 450	2 975	6 942	733	595	11 587	226	28 324
Summe 1—5	Industrie zusammen (einschl. Bauind.) .	2 410 423	3 881 397	19 663 048	447 173	1 400 684	181 758	9 749 837	456 383	48 889	6 694 922
6	Handel, Handelsvertretung, Vermittlung. .	103 066	250 265	1 490 424	9 182	43 563	8 191	5 235	37 285	817	104 004
	davon:										
61/63	Großhandel, Ein- und Ausführhandel. .	93 576	179 209	1 335 979	3 064	22 676	5 727	5 235	36 348	471	64 634
6411	Warenhäuser, Kaufhäuser.	8 860	59 103	116 697	4 803	18 902	1 733	—	586	246	34 804
Rest 64	Sonstiger Einzelhandel.	630	10 961	32 682	321	1 800	709	—	335	100	4 540
67	Vertretung, Vermittlung, Verleih.	—	992	5 066	80	185	22	—	16	—	26
7	Dienstleistungen.	16 449	67 547	314 846	5 483	9 481	1 112	17 674	8523	475	46 512
	davon:										
711	Wohnungs- und Grundstückswesen. .	1 597	3 046	10 871	206	895	249	728	11	5	10 425
711 gmn	Gemeinnützige Wohnungsunternehmen .	2 003	58 696	263 594	4 226	4 171	360	11 059	7 771	94	24 093
715	Vermögensverwaltung.	5 153	2 429	16 774	132	2 835	420	5 189	110	348	5 983
72	Gaststättenwesen.	3 024	1 959	10 302	243	1 453	6	—	174	27	4 479
Rest 7	Sonst. Dienstleistungsgesellschaften. .	4 672	1 417	13 305	676	127	77	698	457	1	1 522
8	Verkehrswirtschaft.	36 373	133 864	398 443	65 340	14 710	2 259	412 124	2 677	1 089	31 933
	davon:										
83	Schienenbahnen.	24 793	30 016	102 786	4 069	5 552	333	385 411	963	1 080	8 388
85	Schiffahrt, Häfen.	10 299	94 144	262 031	60 981	8 233	1 810	22 988	1 523	9	21 358
Rest 8	Sonstige Verkehrswirtschaft.	1 281	9 704	33 626	310	925	116	3 725	186	—	2 187
9	Dienstleistungen im öffentlichen Interesse davon:	450	3 766	11 307	796	938	95	695	366	61	2 634
945	Wirtschaftsberatung.	119	3 158	6 779	754	452	69	—	260	—	475
Rest 9	Sonst. Dienstl. ges. i. öff. Interesse. .	331	608	4 528	42	486	26	695	106	61	2 159
0—9 ohne 68, 69, 714	Zusammen ohne Banken, Versicherungen und Beteiligungsgesellschaften.	2 577 438	4 343 784	21 914 861	528 394	1 471 724	193 474	10 185 565	505 678	51 331	6 896 460
714	Beteiligungsgesellschaften.	41 204	117 420	555 162	2 812	168 712	13 066	13 062	709	8 774	62 879
0—9 ohne 68, 69	Zusammen ohne Banken u. Versicherungen	2 618 642	4 461 204	22 470 023	531 206	1 640 436	206 540	10 198 627	506 387	60 105	6 959 339
	Zusammen ohne Banken, Versicherungen u. Beteiligungsgesellschaften aber einschl. 23 vergleichbarer konsolidierter Bilanzen	2 829 239	4 592 669	21 511 234	546 326	1 337 286	201 104	9 237 172	518 010	51 331	6 896 460
19	Versorgungsbetriebe für										
191	Elektrizität.	41 413	178 347	652 067	126 299	139 956	4 015	5 992 909	6 590	2 543	473 803
193	Gas.	2 132	5 641	54 149	267	2 653	60	324 406	627	—	26 394
195	Wasser.	—	5 862	10 185	—	4 645	8	—	20	—	—
190	kombinierte Versorgung.	7 712	28 027	144 518	82 019	26 578	904	825 612	2 246	—	74 016

¹⁾ Einschl. 5.628 TDM Erneuerungsstock.

3. Aktivseite der Bilanzen 1958 nach Wirtschaftsgruppen

1000 DM

Vergleichbare Abschlüsse 1957—1958

Nr. der Systematik	Wirtschaftsgliederung	Erfasste Bilanzen	Anlagevermögen ¹⁾				Umlaufvermögen			
			Sach- an- lagen	Be- teil- gungen	Immat. An- lagen	Zusam- men	Vorräte			
							Roh- stoffe	Halb- fabri- kate	Fertige Erzeugn., Waren	Zusam- men
0	Fischerei, Land- und Forstwirtschaft.	13	95 505	14 196	—	109 701	9 499	—	8 004	17 503
1	Bergbau, Steine und Erden, Energiewirt- schaft	235	25 912 402	2 204 385	317 598	28 434 385	858 953	83 917	573 397	1 516 267
11	davon:									
12/15	Steinkohlenbergbau	38	5 987 829	747 881	158 714	6 894 374	266 422	14 072	443 426	723 920
174	Sonstiger Bergbau	26	3 555 521	330 421	59 522	3 945 464	140 393	24 148	65 844	230 385
Rest 17	Zementindustrie	16	229 228	27 492	1 434	258 154	39 772	8 096	8 859	56 727
18	Sonst. Industrie der Steine und Erden ..	55	259 539	33 724	1 719	294 982	38 901	29 486	36 347	104 734
19	Kombinierte Versorgung und Verkehr. Energiewirtschaft	10	882 871	18 696	3 671	905 238	19 056	167	1 030	20 253
		90	14 997 414	1 046 221	92 538	16 136 173	354 409	7 948	17 891	380 248
2	Eisen- u. Metallerzeugung u. -verarbeitung davon:	431	14 399 580	3 712 387	31 181	18 143 148	3 105 162	4 602 028	2 084 967	9 792 157
21	Eisen- und Stahlindustrie	76	9 161 213	2 397 542	5 524	11 564 279	1 560 575	825 012	610 148	2 095 735
22	NE-Metallindustrie	22	453 274	51 057	20 343	525 574	173 152	134 195	67 193	374 540
23	Waggonbau	7	87 712	7 405	—	95 117	28 642	35 965	43	64 650
Rest 23	Stahlbau	19	189 111	10 801	342	200 254	128 215	203 422	16 423	438 060
24	Maschinenbau	143	1 886 204	169 702	4 041	1 559 947	449 513	1 543 134	274 543	2 287 190
25	Schiffbau	13	374 079	3 027	140	377 246	152 148	672 965	—	825 113
26	Straßen- und Luftfahrzeugbau	16	1 100 806	68 147	0	1 168 953	175 783	242 090	201 562	619 435
27	Elektrotechnik	53	1 369 484	984 007	288	2 353 779	334 309	754 713	793 919	1 882 941
28	Feinmechanik und Optik	20	92 312	3 822	362	96 496	26 419	45 206	50 224	121 849
29	Eisen-, Stahl- und Metallwaren	62	185 385	15 977	141	201 503	76 406	55 326	70 912	202 644
3/4	Verarbeitende Industrie (ohne Eisen- und Metallverarbeitung)	762	9 207 917	1 569 486	21 245	10 798 648	2 118 882	587 647	2 729 988	5 436 517
31	davon:									
32	Mineralölverarb. u. Kohlenwertstoffind. .	12	1 778 263	231 644	5 548	2 015 455	266 499	74 276	442 053	783 428
34	Chemische Industrie	95	3 011 417	897 992	7 591	4 817 000	685 368	90 141	1 011 364	1 786 873
35	Kunststoffverarbeitung	7	41 358	1 750	27	43 135	11 058	6 400	10 422	36 970
36	Gummi- und Asbestverarbeitung	22	257 694	36 626	423	294 743	79 014	24 813	90 275	195 002
37/38	Feinkeramik, Glas	43	210 270	49 910	710	260 899	42 053	11 080	45 739	98 872
39	Holzindustrie	31	46 668	2 335	289	49 292	23 336	7 220	25 001	55 557
40	Papierherzeugung und -verarbeitung ..	58	585 861	34 825	2 509	623 195	160 190	29 365	39 117	228 672
41	Lederherzeugung und -verarbeitung ..	29	84 566	21 931	—	106 497	56 982	50 768	67 732	175 482
42	Zellwoll- und Kunstseidenherstellung ..	7	275 429	73 084	825	349 338	56 874	15 317	68 114	140 305
Rest 42	Textilindustrie	156	823 421	105 968	564	929 953	273 776	233 012	293 120	799 908
43	Bekleidungsindustrie	4	3 556	407	—	3 963	3 004	668	3 478	7 150
44	Herst. v. Musikinstr., Schmuck usw.	5	9 229	893	—	10 122	10 953	10 789	7 641	29 383
45	Mühlen (ohne Ölmühlen)	23	55 390	9 119	66	64 575	93 880	37	23 935	117 902
46	Margarineindustrie, Ölmühlen	7	60 664	223	1	60 888	51 248	1 162	16 133	68 543
48	Zuckerindustrie	40	242 333	7 884	33	250 250	45 290	1 542	375 504	422 336
481	Brauereien	134	589 244	58 900	379	648 532	113 445	1 961	87 431	202 837
481 M	Mälzereien	10	7 535	470	—	8 005	4 251	15	4 205	8 471
485	Herst. v. verarbeiteten Weinen	7	4 394	740	—	5 134	5 502	2 365	9 190	17 057
Rest 45/49	Sonst. Nahrungs- u. Genußmittelind.	72	220 616	34 776	2 280	257 672	135 259	26 026	99 884	261 769
5	Bau-, Ausbau- und Bauhilfsindustrie.	31	218 949	15 187	62	234 198	43 793	49 471	16 099	109 363
Summe 1—5	Industrie zusammen (einschl. Bauind.)	1 459	49 738 848	7 501 445	370 086	57 610 379	6 126 790	5 323 063	5 404 451	16 854 304
6	Handel, Handelsvertretung, Vermittlung ..	129	842 894	258 359	281	1 101 534	28 800	24 398	702 143	755 341
61/63	davon:									
6411	Großhandel, Ein- und Ausfuhrhandel ..	105	435 485	215 426	68	650 979	28 635	24 309	498 990	551 934
Rest 64	Warenhäuser, Kaufhäuser	6	372 596	42 428	—	415 024	—	—	173 415	173 415
67	Sonstiger Einzelhandel	14	34 203	353	213	34 769	105	80	29 738	29 992
Rest 7	Vertretung, Vermittlung, Verleih	4	610	152	—	762	—	—	—	—
7	Dienstleistungen	179	3 231 196	50 912	5 529	3 287 637	4 145	6 095	361 978	372 218
711	davon:									
711 gmn	Wohnungs- und Grundstückswesen ...	36	77 312	1 843	18	79 173	77	—	249	326
715	Gemeinnützige Wohnungsunternehmen ..	55	3 043 960	5 596	—	3 049 556	2 168	—	355 612	357 780
72	Vermögensverwaltung	65	25 618	39 543	137	65 298	76	158	80	314
Rest 7	Gaststättenwesen	18	59 117	2 389	—	61 506	431	—	3 215	3 646
	Sonst. Dienstleistungsgesellschaften ...	5	25 189	1 541	5 374	32 104	1 393	5 937	2 822	10 152
8	Verkehrswirtschaft	142	2 693 586	85 982	1 816	2 781 384	54 883	12 061	4 021	70 965
83	davon:									
85	Schienenbahnen	76	1 194 901	12 914	1 474	1 209 289	39 944	136	8	40 088
Rest 8	Schifffahrt, Häfen	47	1 204 793	70 140	342	1 275 275	10 648	11 898	4 013	26 559
	Sonstige Verkehrswirtschaft	19	293 892	2 928	—	296 820	4 291	27	—	4 318
9	Dienstleistungen im öffentlichen Interesse davon:	33	29 502	676	100	30 278	464	—	210	674
945	Wirtschaftsberatung	19	7 746	616	71	8 433	6	—	11	17
Rest 9	Sonst. Dienstl. ges. i. öff. Interesse	14	21 756	60	29	21 845	458	—	199	657
0—9 ohne 68, 69, 714	Zusammen ohne Banken, Versicherungen und Beteiligungsgesellschaften	1 955	56 631 531	7 911 570	377 812	64 920 913	6 224 581	5 365 617	6 480 807	18 071 005
714	Beteiligungsgesellschaften	49	113 367	3 447 259	177	3 560 803	2 094	713	415	3 222
0—9 ohne 68, 69	Zusammen ohne Banken u. Versicherungen	2 004	56 744 898	11 358 829	377 989	68 481 716	6 226 675	5 366 330	6 481 222	18 074 227
	Zusammen ohne Banken, Versicherungen u. Beteiligungsgesellschaften aber einschl. 23 vergleichbarer konsolidierter Bilanzen	2 033	56 656 609	2 735 506	390 088	59 782 203	6 456 489	5 635 448	6 637 874	18 729 811
10	Versorgungsbetriebe für									
191	Elektrizität	58	12 438 278	946 165	89 015	13 474 058	300 133	6 076	8 783	315 892
193	Gas	11	565 098	18 117	1 146	584 361	15 549	94	4 869	20 512
195	Wasser	2	74 276	0	200	74 476	2 507	—	—	2 507
199	kombinierte Versorgung	19	1 910 762	81 939	1 577	2 003 278	36 220	878	4 230	41 337

¹⁾ Die Wertberichtigungen zum Anlagevermögen sind hierbei zu beachten.

Vergleichbare Abschlüsse 1957—1958

Nr. der Systematik	Wirtschaftsgliederung	noch: Umlaufvermögen							
		Langfristige Forderungen			Kurzfristige Forderungen				
		Hypo- theken	Sonstige lang- fristige Forde- rungen	Zusammen	Geleistete Anzah- lungen	Liefer- u. Leistungs- forde- rungen	Konzern- forde- rungen	Sonstige	Zusammen
0	Fischerei, Land- und Forstwirtschaft.....	548	4 666	5 214	361	5 235	21 221	5 243	32 060
1	Bergbau, Steine und Erden, Energiewirt- schaft.....	171 534	757 999	929 533	58 413	1 504 258	753 296	493 595	2 809 562
11	davon:								
12/15	Steinkohlenbergbau.....	112 183	489 044	601 227	11 041	404 034	288 500	218 152	1 012 327
174	Sonstiger Bergbau.....	30 112	67 983	98 095	6 660	177 245	213 435	86 113	483 453
Rest 17	Zementindustrie.....	5 787	5 244	11 031	1 103	55 236	9 241	12 135	77 715
18	Sonst. Industrie der Steine und Erden..	1 296	16 197	17 493	5 763	88 631	14 324	12 532	121 250
19	Kombinierte Versorgung und Verkehr..	1 785	7 709	9 494	382	30 606	364	13 677	45 029
	Energiewirtschaft.....	20 371	171 822	192 193	32 864	658 506	227 432	150 936	1 069 788
2	Eisen- u. Metallerzeugung u. -verarbeitung	130 856	821 658	952 514	434 680	4 610 417	1 744 607	646 452	7 436 156
	davon:								
21	Eisen- und Stahlindustrie.....	77 208	575 470	652 678	36 171	1 472 516	1 003 586	235 944	2 743 217
22	NE-Metallindustrie.....	12 244	13 331	25 575	18 678	171 105	24 919	14 095	223 797
233	Waggonbau.....	30	9 798	9 828	514	20 365	4 105	903	25 932
Rest 23	Stahlbau.....	1 580	15 545	17 125	29 015	217 403	10 326	21 041	277 790
24	Maschinenbau.....	18 279	96 134	114 413	127 113	966 569	123 960	84 247	1 301 889
25	Schiffbau.....	3 140	31 589	34 738	148 302	107 820	4 690	128 233	449 045
26	Straßen- und Luftfahrzeugbau.....	5 264	30 582	35 846	4 105	171 429	202 671	32 417	410 622
27	Elektrotechnik.....	9 566	40 069	49 635	74 547	1 261 903	350 980	113 178	1 800 613
28	Feinmechanik und Optik.....	63	445	508	239	52 754	7 188	6 276	66 507
29	Eisen-, Stahl- und Metallwaren.....	3 473	8 695	12 168	946	108 543	12 092	10 113	131 694
3/4	Verarbeitende Industrie (ohne Eisen- und Metallverarbeitung).....	140 934	461 762	602 696	143 312	3 026 174	684 950	538 572	4 393 008
	davon:								
31	Mineralölverarb. u. Kohlenwertstoffind.	2 451	115 669	118 120	1 883	715 429	108 663	146 234	972 209
32	Chemische Industrie.....	61 976	155 748	217 724	77 380	1 054 051	412 276	186 674	1 730 390
34	Kunststoffverarbeitung.....	15	—	15	76	25 792	530	1 853	28 251
35	Gummi- und Asbestverarbeitung.....	2 473	7 309	9 782	3 686	154 034	17 094	9 089	184 803
36	Feinkeramik, Glas.....	1 365	7 639	9 004	3 287	86 591	18 375	11 169	119 422
37/38	Holzindustrie.....	20	1 017	1 037	1 008	47 227	1 493	2 343	52 076
39	Papierherzeugung und -verarbeitung...	2 320	13 457	15 777	5 266	92 049	12 654	21 905	131 874
41	Lederherzeugung und -verarbeitung...	286	4 133	4 419	1 068	70 076	7 561	12 311	91 016
421	Zellwoll- und Kunstseidenherstellung..	10 180	13 595	23 775	492	65 556	21 679	11 793	99 520
Rest 42	Textilindustrie.....	3 561	15 305	18 866	11 258	373 015	48 999	48 503	481 775
43	Bekleidungsindustrie.....	—	50	50	—	5 722	6	281	6 009
44	Herst. v. Musikinstr., Schmuck usw....	130	300	430	38	13 678	403	3 403	17 612
451	Mühlen (ohne Ölmühlen).....	436	94	530	225	53 879	3 751	5 233	63 038
465	Margarineindustrie, Ölmühlen.....	187	4 302	4 489	100	13 250	4 202	4 027	21 579
466	Zuckerindustrie.....	1 829	3 652	5 481	27 530	51 703	1 695	17 834	98 762
481	Brauereien.....	52 004	116 023	168 027	6 788	119 195	13 094	32 038	171 115
481 M	Mälzereien.....	25	365	390	155	3 041	714	756	5 566
485	Herst. v. verarbeiteten Weinen.....	—	—	—	319	8 993	1 383	190	10 835
Rest 45/49	Sonst. Nahrungs- u. Genußmittelind...	1 676	3 104	4 780	2 764	71 973	9 388	22 931	107 056
5	Bau-, Ausbau- und Bauhilfsindustrie.....	566	3 928	4 494	7 180	211 571	8 624	15 872	243 247
Summe 1—5	Industrie zusammen (einschl. Bauind.)...	443 890	2 045 347	2 489 237	643 585	9 352 420	3 191 477	1 694 491	14 881 973
6	Handel, Handelsvertretung, Vermittlung..	12 349	68 969	81 318	72 457	802 608	112 885	194 064	1 182 014
	davon:								
61/63	Großhandel, Ein- und Ausführhandel..	878	21 372	22 250	69 257	783 280	89 108	177 046	1 118 691
6411	Warenhäuser, Kaufhäuser.....	10 612	46 014	56 626	2 039	12 127	21 575	13 773	50 414
Rest 64	Sonstiger Einzelhandel.....	852	1 437	2 289	255	4 403	2 141	3 073	9 872
67	Vertretung, Vermittlung, Verleih.....	7	146	153	6	2 793	61	172	3 037
7	Dienstleistungen.....	8 816	4 763	13 579	5 844	60 614	24 775	70 746	161 979
	davon:								
711	Wohnungs- und Grundstückswesen...	122	234	356	67	606	277	2 857	3 807
711 gmn	Gemeinnützige Wohnungsunternehmen	8 311	333	8 644	4 546	52 577	10 610	57 856	125 589
715	Vermögensverwaltung.....	342	1 222	1 564	120	1 443	10 644	7 276	10 488
72	Gaststättenwesen.....	41	—	41	650	1 755	665	1 527	4 597
Rest 7	Sonst. Dienstleistungsgesellschaften...	—	2 974	2 974	461	4 228	2 579	1 230	8 498
8	Verkehrswirtschaft.....	4 862	23 755	28 617	2 800	152 978	50 804	59 477	266 059
	davon:								
83	Schienebahnen.....	2 462	10 616	13 078	595	9 592	5 935	13 183	29 305
85	Schifffahrt, Häfen.....	2 248	13 025	15 273	2 195	114 093	43 757	29 220	189 285
Rest 8	Sonstige Verkehrswirtschaft.....	152	114	266	10	29 293	1 112	17 074	47 489
9	Dienstleistungen im öffentlichen Interesse	175	436	611	13	12 208	480	2 776	15 477
	davon:								
945	Wirtschaftsberatung.....	60	390	450	—	11 626	456	2 019	14 101
Rest 9	Sonst. Dienstl. ges. i. öff. Interesse....	115	46	161	13	582	24	757	1 376
0—9 ohne 68, 69, 714	Zusammen ohne Banken, Versicherungen und Beteiligungsgesellschaften.....	470 640	2 147 936	2 618 576	725 060	10 386 063	3 401 642	2 026 797	16 539 562
714	Beteiligungsgesellschaften.....	1 454	202 634	204 088	20	17 531	1 106 316	74 836	1 108 712
0—9 ohne 68, 69	Zusammen ohne Banken u. Versicherungen	472 094	2 350 570	2 822 664	725 089	10 403 594	4 507 958	2 101 633	17 738 274
	Zusammen ohne Banken, Versicherungen u. Beteiligungsgesellschaften aber einschl. 23 vergleichbarer konsolidierter Bilanzen	458 291	2 225 878	2 684 169	763 232	10 910 123	1 050 294	1 974 805	14 698 454
19	Versorgungsbetriebe für								
191	Elektrizität.....	16 277	131 223	147 500	22 373	506 971	128 232	108 192	765 768
193	Gas.....	3 269	24 586	27 855	10 381	52 312	9 271	5 009	76 973
195	Wasser.....	181	—	181	—	4 919	—	285	5 204
190	kombinierte Versorgung.....	644	16 013	16 657	110	94 304	89 929	37 500	221 843

der Bilanzen 1958
gruppen

DM

Vergleichbare Abschlüsse 1957—1958

noch: Umlaufvermögen						Sonstige Aktiva	Jahres- verlust	Verlust- vortrag	Aus- stehende Ein- lagen	Eigene Aktien (Buch- wert)	Kapital- entwer- tungs- konten, LA- Gegen- posten	Bilanz- summe	Nr. der Systematik
Flüssige Mittel					Umlauf- ver- mögen zusammen								
Kasse, Post- scheck, ZB.	Andere Bankgut- haben	Wechsel, Schecks	Wert- papiere	Zusam- men									
1 433	8 959	95	397	10 884	65 661	3 456	991	1 717	—	—	581	182 107	0
20 535	778 459	44 380	175 599	1 018 973	6 274 335	230 210	9 407	6 904	136 405	10 274	497	35 102 417	1
3 751	125 558	19 270	63 074	211 653	2 549 127	66 446	3 464	4 143	25 000	2 162	—	9 544 716	11
1 831	162 913	7 205	39 741	211 690	1 023 623	21 967	2 554	1 812	—	1 832	—	4 997 252	12/15
1 693	50 428	7 586	5 786	65 493	210 966	2 403	138	—	—	636	—	472 297	174
2 021	39 635	4 390	11 148	57 194	300 671	2 147	565	785	450	625	303	600 528	Rest 17
1 029	9 400	722	3 693	14 844	89 620	9 273	2 656	62	—	—	—	1 006 849	18
10 210	390 525	5 207	52 157	458 099	2 100 328	127 974	30	102	110 955	5 019	194	18 480 775	19
59 691	1 523 831	599 237	608 140	2 790 899	20 971 726	149 638	16 397	25 377	6 534	11 599	2 440	39 326 859	2
10 928	259 015	144 860	54 240	469 052	6 865 682	96 355	2 680	4 316	—	6 125	—	18 539 437	21
3 524	61 154	14 301	33 720	112 690	736 611	3 044	975	4 765	5 891	159	30	1 277 049	22
365	11 270	360	158	12 153	112 613	156	—	—	—	37	—	207 923	233
2 339	80 309	41 830	34 576	159 054	892 029	2 526	—	—	—	98	—	1 094 907	Rest 23
11 329	245 800	169 833	153 357	580 319	4 263 811	15 926	6 329	13 946	75	1 898	1 084	5 883 916	24
1 065	309 502	18 449	24 440	353 456	1 062 352	5 736	—	433	—	—	—	2 045 767	25
8 210	187 195	101 698	14 880	311 983	1 377 886	6 248	6 032	292	400	552	208	2 560 571	26
17 016	353 001	99 306	288 088	757 411	4 490 600	16 267	137	89	8	2 239	—	6 863 119	27
1 543	4 538	5 432	2 786	14 299	203 163	972	—	948	85	206	188	302 058	28
3 372	12 047	3 159	1 895	20 473	366 979	2 408	244	588	75	285	30	572 112	29
55 078	775 784	288 035	362 296	1 481 193	11 913 414	157 328	60 742	30 420	11 269	17 677	8 907	22 998 405	3/4
2 870	60 154	11 303	29 612	103 939	1 977 696	51 740	44 751	502	7 688	—	—	4 097 892	31
15 188	368 104	152 522	164 472	700 286	4 435 273	61 215	252	12 359	2 008	1 666	7 637	9 337 410	32
428	4 128	1 151	51	5 758	70 094	474	—	11	—	306	—	114 920	34
2 715	39 453	37 785	10 587	90 540	480 127	2 870	1 697	1 048	—	236	812	781 533	35
2 729	38 368	5 822	21 730	68 649	205 947	1 547	35	145	150	1 688	—	560 409	36
963	3 739	776	150	5 628	114 298	736	123	227	—	70	—	164 746	37/38
4 385	41 461	4 719	37 735	88 250	464 573	5 412	5 935	2 519	604	828	46	1 103 112	39
864	17 335	3 492	14 507	36 198	307 115	1 148	391	1 459	—	195	—	416 805	41
1 180	18 225	23 761	16 042	59 208	322 808	785	928	1 140	—	499	—	675 498	421
7 312	59 305	31 845	32 920	131 382	1 431 931	9 841	6 121	6 915	—	8 375	—	2 393 136	Rest 42
59	32	112	199	402	13 611	75	4	—	—	0	—	17 653	43
283	2 419	2 305	328	5 335	52 760	296	90	10	—	—	—	63 278	44
2 145	14 462	2 950	525	20 082	201 602	1 312	—	248	—	63	—	267 800	451
1 358	6 885	232	4 670	13 145	107 756	132	109	150	—	34	—	169 069	465
1 202	3 897	204	1 707	7 100	533 679	9 730	—	640	195	540	257	795 201	466
6 739	50 388	6 189	15 953	79 264	621 243	6 122	43	226	—	2 557	—	1 278 723	481
173	1 062	325	106	1 666	16 093	480	—	667	—	125	—	25 370	481 M
410	724	223	28	1 385	29 327	110	—	—	—	—	—	34 571	485
4 035	45 648	2 319	10 974	62 976	436 581	3 303	263	2 094	624	497	155	701 189	Rest 45/49
3 129	70 843	2 245	16 608	92 825	449 929	2 778	917	985	2 250	221	—	691 278	5
138 433	3 148 917	933 897	1 162 643	5 383 890	39 609 404	539 954	87 463	63 686	156 458	39 771	11 844	98 118 959	Summe 1—5
20 112	114 539	92 480	22 155	249 286	2 267 959	132 161	1 064	2 029	4 089	894	218	3 509 948	6
8 431	45 139	91 525	15 260	160 355	1 853 230	129 711	931	1 968	2 551	489	218	2 640 077	61/63
9 424	60 524	249	4 134	74 331	354 786	1 799	—	—	—	305	—	771 914	6411
2 116	6 618	706	2 028	11 468	53 621	649	133	—	1 500	100	—	90 772	Rest 64
141	2 258	—	733	3 132	6 322	2	—	61	38	—	—	7 185	67
2 688	183 354	1 279	25 394	212 715	760 491	9 919	5 696	10 417	6 951	544	86 680	4 168 335	7
143	2 756	—	1 556	4 455	8 944	1 600	156	1 405	581	6	1 480	93 435	711
1 880	167 792	33	9 936	179 641	671 654	5 803	13	828	6 258	27	84 418	3 818 562	711 gmn
67	7 404	36	13 385	20 892	42 258	1 214	181	3 180	112	510	437	113 190	715
308	3 713	2	517	4 540	12 824	553	1 175	3 477	—	1	345	79 881	72
290	1 689	1 208	—	3 187	24 811	744	4 171	1 437	—	—	—	63 267	Rest 7
5 811	156 149	3 020	43 917	208 897	574 538	45 055	10 729	32 081	13 521	72	—	3 457 380	8
2 418	34 571	2 244	19 277	58 510	140 981	9 561	7 106	21 030	8 923	63	—	1 396 953	83
2 275	110 344	759	23 590	136 968	368 065	33 605	3 475	10 546	4 500	9	—	1 695 475	85
1 118	11 234	17	1 050	13 419	65 492	1 889	148	505	98	—	—	364 952	Rest 8
495	10 470	14	9 206	20 185	36 947	1 554	1	516	49	9	—	69 354	9
364	8 224	14	9 097	17 699	32 267	1 279	—	121	40	—	—	42 149	945
131	2 246	—	109	2 486	4 680	275	1	395	—	9	—	27 205	Rest 9
168 972	3 622 388	1 030 785	1 263 712	6 085 857	43 315 000	732 099	105 944	110 446	181 068	41 290	99 323	109 506 083	0—9 ohne 68, 69, 714
758	74 430	37 308	101 181	213 686	1 619 708	12 941	63	134	10 020	8 885	—	5 212 554	714
169 730	3 696 827	1 068 093	1 364 893	6 299 543	44 934 708	745 040	106 007	110 580	191 088	50 175	99 323	114 718 637	0—9 ohne 68, 69
182 477	3 679 051	1 083 483	1 266 209	6 211 220	42 323 654	734 451	100 711	104 860	130 539	41 289	99 323	103 317 030	10
6 884	322 866	3 513	81 849	365 112	1 594 272	107 997	—	—	105 256	5 019	194	15 286 796	191
1 035	28 886	446	170	30 487	155 827	9 242	3	34	915	—	—	750 382	193
99	4 306	1	9 998	14 404	22 296	134	—	—	—	—	—	96 906	195
2 192	34 517	1 247	10 140	48 096	327 933	10 601	27	68	4 784	—	—	2 346 691	199

4. Passivseite nach Wirtschafts

1000

Vergleichbare Abschlüsse 1957—1958

Nr. der Systematik	Wirtschaftsgliederung	Eigenkapital								
		Grundkapital			Genuß- scheine u. Einlag. d. pers. haft. Gesell- schafter	Rücklagen				Sonder- wert- berichtig- ungen ²⁾
		Stamm- aktien	Vor- zugs- aktien	Zusam- men		Gesetz- liche Rück- lagen	Sonstige Rück- lagen ¹⁾	LA- Ver- mögens- abgabe	Zusammen	
0	Fischerei, Land- und Forstwirtschaft.	34 281	4 025	38 306	—	9 881	18 044	—	27 925	4 586
1	Bergbau, Steine und Erden, Energiewirt- schaft.	6 100 166	191 051	6 291 217	3 600	1 433 552	2 130 136	401 572	3 965 260	891 710
	davon:									
11	Steinkohlenbergbau.	2 327 518	29 475	2 356 993	—	402 020	1 039 390	8 730	1 451 040	701 143
12/15	Sonstiger Bergbau.	851 371	1 330	852 701	—	203 286	353 709	156 227	713 222	111 120
174	Zementindustrie.	107 536	6 720	114 256	—	26 366	40 060	4 473	70 899	7 304
Rest 17	Sonst. Industrie der Steine und Erden.	150 507	3 077	154 184	—	26 043	62 702	1 505	90 250	16 516
18	Kombinierte Versorgung und Verkehr.	168 150	1 000	169 150	—	36 366	76 612	884	113 862	6 673
19	Energiewirtschaft.	2 495 034	148 849	2 643 933	3 600	738 571	557 063	229 753	1 525 987	48 954
2	Eisen- u. Metallerzeugung u. -verarbeitung davon:	7 700 529	69 630	7 770 159	460	1 201 619	3 053 401	196 249	4 451 269	1 837 395
21	Eisen- und Stahlindustrie.	3 930 141	1 206	3 931 347	—	485 792	1 704 856	84 470	2 275 118	1 618 652
22	NE-Metallindustrie.	297 035	355	297 390	—	87 177	137 178	2 657	227 012	7 680
233	Waggonbau.	52 235	65	52 300	—	12 698	8 041	3 350	24 080	1 001
Rest 23	Stahlbau.	79 314	—	79 314	—	14 102	66 980	9 276	90 358	12 564
24	Maschinenbau.	869 789	33 818	903 607	400	180 228	408 744	39 753	628 725	88 117
25	Schiffbau.	106 900	3 150	110 050	—	31 300	103 614	7 999	142 913	31 420
26	Straßen- und Luftfahrzeugbau.	492 478	406	492 884	—	73 968	157 580	39 358	270 906	27 685
27	Elektrotechnik.	1 667 796	24 618	1 692 414	—	277 077	393 481	5 152	681 610	39 389
28	Feinmechanik und Optik.	78 877	410	79 287	—	13 060	21 830	1 581	36 471	374
29	Eisen-, Stahl- und Metallwaren.	125 964	5 602	131 566	60	25 317	46 097	2 653	74 067	10 513
3/4	Verarbeitende Industrie (ohne Eisen- und Metallverarbeitung)	6 364 019	27 954	6 391 973	1 310	1 122 056	1 780 666	137 808	3 040 530	332 375
	davon:									
31	Mineralölverarb. u. Kohlenwertstoffind. Chemische Industrie.	1 288 750	—	1 288 750	—	159 694	66 482	22 813	248 989	80 298
32	Kunststoffverarbeitung.	2 651 801	1 062	2 652 863	360	367 199	808 817	50 409	1 226 425	160 007
34	Gummi- und Asbestverarbeitung.	23 353	—	23 353	50	2 538	16 696	691	19 925	—
35	Feinkeramik, Glas.	233 907	2 173	236 080	—	30 617	90 328	5 312	126 257	9 101
36	Holzindustrie.	137 733	7 366	145 099	—	27 882	88 174	6 083	123 039	6 063
37/38	Papierherstellung und -verarbeitung.	43 035	407	43 532	—	6 518	8 106	551	15 175	958
39	Lederherstellung und -verarbeitung.	296 530	731	297 261	—	49 622	92 489	4 760	146 871	10 805
41	Zellwoll- und Kunstseidenherstellung.	113 037	2 520	115 557	—	32 665	41 231	3 004	76 900	3 444
42	Textilindustrie.	224 900	100	225 000	—	45 092	83 346	3 750	132 188	22 740
Rest 42	Bekleidungsindustrie.	623 386	9 452	632 838	—	228 378	245 321	24 142	497 839	14 391
43	Herst. v. Musikinstr., Schmuck usw.	5 095	135	5 230	—	571	369	—	940	50
44	Mühlen (ohne Ölmühlen).	13 230	—	13 230	—	3 687	11 039	675	15 401	300
45	Margarineindustrie, Ölmühlen.	48 900	35	48 935	500	5 690	7 065	—	12 755	72
46	Zuckerindustrie.	33 620	—	33 620	—	6 077	12 615	4 531	23 223	4 469
47	Brauereien.	113 775	1 100	114 875	—	58 235	32 020	858	91 113	3 463
48	Mälzereien.	324 599	2 067	326 666	400	54 236	117 700	4 923	176 859	13 076
48 I	Herst. v. verarbeiteten Weinen.	5 153	—	5 153	—	1 158	3 347	—	4 505	200
485	Sonst. Nahrungs- u. Genußmittelind.	6 554	—	6 554	—	1 718	2 884	—	4 602	—
Rest 45/49		176 661	656	177 317	—	40 481	52 637	4 406	97 524	2 038
5	Bau-, Ausbau- und Bauhilfsindustrie.	77 965	868	78 833	—	15 510	26 435	1 452	43 397	3 191
Summe 1—5	Industrie zusammen (einschl. Bauind.) ...	20 242 679	289 503	20 532 182	5 370	3 772 737	6 990 638	737 081	11 500 456	3 064 671
6	Handel, Handelsvertretung, Vermittlung.	458 221	1 496	459 717	1 000	113 139	350 128	47 282	510 549	49 151
	davon:									
61/63	Großhandel, Ein- und Ausfuhrhandel.	256 557	251	256 808	—	82 144	252 825	14 800	349 769	17 939
64/11	Warenhäuser, Kaufhäuser.	184 600	—	184 600	1 000	29 151	86 045	32 249	147 445	30 578
Rest 64	Sonstiger Einzelhandel.	16 444	1 245	17 689	—	1 801	10 445	233	12 679	533
67	Vertretung, Vermittlung, Verleih.	620	—	620	—	43	613	—	656	101
7	Dienstleistungen.	376 602	6 837	383 439	1 950	54 810	45 901	10 212	110 923	392
	davon:									
711	Wohnungs- und Grundstückswesen.	28 638	488	29 126	—	5 702	2 099	1 111	8 912	194
711gmn	Gemeinnützige Wohnungsunternehmen. Vermögensverwaltung.	257 972	6 248	264 220	—	33 342	29 235	2 754	65 381	65
715	Gaststättenwesen.	48 548	79	48 627	1 050	12 625	11 080	314	24 019	133
72	Sonst. Dienstleistungsgesellschaften.	23 564	22	23 586	—	1 127	3 437	—	4 564	—
Rest 7		17 830	—	17 830	—	2 014	—	0 033	8 047	—
8	Verkehrswirtschaft.	744 366	6 693	751 059	12	101 379	121 366	817	223 562	18 917
	davon:									
83	Straßenbahnen.	355 051	4 923	359 974	12	55 438	90 880	62	146 380	8 153
85	Schiffahrt, Häfen.	227 710	1 000	228 710	—	41 521	27 593	389	69 503	10 672
Rest 8	Sonstige Verkehrswirtschaft.	161 605	770	162 375	—	4 420	2 893	366	7 679	92
9	Dienstleistungen im öffentlichen Interesse davon:	10 563	4	10 567	—	1 479	5 702	8	7 189	278
945	Wirtschaftsberatung.	4 255	—	4 255	—	727	2 030	8	3 674	235
Rest 9	Sonst. Dienstl. ges. i. öff. Interesse.	6 308	4	6 312	—	752	2 763	—	3 515	43
0—9 ohne 68, 69, 714	Zusammen ohne Banken, Versicherungen und Beteiligungsgesellschaften.	21 866 712	308 558	22 175 270	8 332	4 053 425	7 531 779	795 400	12 380 604	3 137 995
714	Beteiligungsgesellschaften.	2 587 170	439	2 587 609	—	506 074	588 477	9 194	1 103 745	23 223
0—9 ohne 68, 69	Zusammen ohne Banken u. Versicherungen	24 453 882	308 997	24 762 879	8 332	4 559 499	8 120 256	804 594	13 484 349	3 161 218
	Zusammen ohne Banken, Versicherungen u. Beteiligungsgesellschaften aber einschl. 23 vergleichbarer konsolidierter Bilanzen	17 665 470	261 447	17 926 917	8 338	3 404 959	7 669 725	761 527	12 110 337 ²⁾	3 193 569
10	Versorgungsbetriebe für									
101	Elektrizität.	1 963 646	148 764	2 112 410	3 600	585 507	462 783	226 037	1 275 227	44 221
103	Gas.	100 114	75	100 189	—	26 333	19 325	—	45 658	2 511
105	Wasser.	45 808	10	45 818	—	13 110	4 665	630	18 405	—
100	kombinierte Versorgung.	385 516	—	385 516	—	113 621	70 890	2 186	186 697	2 222

¹⁾ Einschl. 242.978 TDM Baukostenzuschüsse. Die Zuordnung der Baukostenzuschüsse zu den Rücklagen ist umstritten; sie ist hier arbeitstechnisch bedingt. — ²⁾ Sonder-Fremdanteil in den konsolidierten Bilanzen in Höhe von 274.126 TDM ist hierin enthalten.

der Bilanzen 1958
gruppen

DM

Vergleichbare Abschlüsse 1957—1958

Fremdkapital														Nr. der Systematik
Rückstellungen			Langfristige Verbindlichkeiten						Kurzfristige Verbindlichkeiten					
Als lang- fristig erkenn- bar	Alle übrigen	Zusam- men	An- leihen	Hypo- theken	Sozial- Ver- bind- lich- keiten*)	Kredit- gewinn- abgabe	Sonstige langfrist. Ver- bindlich- keiten	Zusam- men	Erhal- tene Anzahl- ungen	Liefer- u. Leistungs- verbind- lich- keiten	Konzern- verbind- lich- keiten	Wechsel- verbind- lich- keiten		
1 040	26 423	27 463	410	40 350	120	2 345	9 108	52 333	—	7 299	3 134	1 947	0	
2 375 817	1 228 731	3 604 548	2 054 810	346 270	134 502	342 381	3 919 444	6 797 407	125 136	818 659	693 959	99 248	1	
1 120 739	342 364	1 463 103	392 943	222 774	334	136 888	1 219 164	1 972 108	21 241	299 045	384 026	53 916	11	
347 104	193 378	545 482	385 581	26 178	18 807	46 407	201 222	768 195	5 608	94 510	87 966	2 527	12/15	
09 593	60 052	120 645	30 225	7 842	10 561	1 632	10 050	60 319	992	32 954	6 521	1 155	174	
45 477	58 763	104 240	18 702	4 767	11 566	1 659	37 560	69 254	32 807	35 523	19 428	12 149	Rest 17	
51 501	18 422	64 923	9 055	30 102	4 582	—	130 445	174 184	2 304	30 569	7 480	6 190	18	
741 403	555 752	1 297 155	1 223 290	54 607	88 652	155 795	2 230 094	3 753 347	62 184	326 049	188 529	23 311	19	
2 711 246	3 189 589	5 900 835	1 813 208	404 515	422 456	12 481	3 508 127	6 160 787	3 997 615	2 073 337	1 358 608	956 334	2	
1 662 919	775 637	2 438 556	1 292 607	176 642	17 847	7	2 287 623	3 774 726	113 073	899 077	823 955	568 496	21	
62 688	184 115	246 803	16 191	35 505	20 695	8 797	84 049	165 237	4 998	88 430	12 342	35 161	22	
2 586	32 260	34 846	—	621	2 270	119	430	3 449	23 164	16 324	12 427	6 076	233	
61 402	157 844	219 246	—	4 123	3 877	—	25 869	33 869	429 047	54 284	60 871	24 371	Rest 23	
296 915	712 853	1 009 768	129 428	82 355	146 091	1 423	259 824	619 121	1 278 448	354 142	143 223	116 863	24	
17 700	151 435	169 135	316	9 339	30 640	—	76 974	117 269	1 223 757	82 431	6 692	12 903	25	
142 452	307 187	449 639	88 700	39 311	51 910	—	184 181	364 102	20 183	244 612	22 077	53 405	26	
405 148	776 765	1 181 913	277 909	35 019	116 566	27	558 271	987 792	898 957	261 194	217 277	107 259	27	
22 640	42 310	64 950	57	2 065	9 530	538	16 275	28 465	2 046	13 383	6 789	14 158	28	
36 796	49 183	85 979	8 000	19 535	23 030	1 570	14 622	66 757	3 942	59 460	43 955	16 742	29	
1 453 246	1 693 306	3 146 552	948 042	312 470	683 625	98 424	1 136 086	3 178 647	119 094	1 671 065	799 200	872 812	3/4	
180 945	77 089	258 034	365 550	7 633	6 040	36 107	75 128	491 358	138	461 306	400 327	176 958	31	
731 094	032 687	1 413 781	460 471	61 230	478 534	21 587	711 744	1 738 566	74 754	471 926	234 697	50 409	32	
9 957	13 950	23 907	—	59	471	64	8 555	9 149	15	9 205	6 730	5 568	34	
61 703	136 062	198 665	—	20 766	7 144	1 417	4 822	43 149	2 401	45 877	17 253	20 832	35	
34 161	88 939	123 100	15 400	17 570	12 042	32	9 228	54 272	3 320	37 846	3 472	2 475	36	
3 784	14 951	18 735	55	0 829	10 011	681	5 636	26 212	3 203	14 852	258	10 830	37/38	
97 886	89 135	186 521	69 160	13 719	10 095	4 254	101 973	208 201	6 615	64 586	18 718	44 561	39	
25 608	29 504	55 112	20 625	2 754	3 000	571	6 532	38 482	141	19 558	7 783	22 437	41	
25 902	72 734	98 636	—	3 291	6 669	—	47 087	57 047	262	37 101	8 666	14 458	421	
89 964	226 189	316 153	27	36 643	80 456	13 847	75 017	205 990	2 082	170 491	33 106	152 737	Rest 42	
579	1 351	1 930	—	279	262	—	488	1 029	49	1 085	3	2 426	43	
4 025	12 569	16 594	—	—	7 284	—	—	7 284	232	2 303	65	140	44	
5 161	12 103	17 264	860	11 309	745	—	2 514	15 502	11	14 284	2 574	127 546	451	
2 679	9 265	11 944	—	59	—	1 228	1 439	2 726	140	24 814	49 093	1 033	465	
6 338	53 861	60 199	1	4 080	80	13 536	37 887	55 584	21 915	144 349	776	154 579	466	
101 583	124 265	225 848	4 326	104 983	35 673	4 588	26 096	176 666	3 362	65 233	8 438	44 805	481	
1 331	2 598	3 959	—	270	194	—	347	811	17	2 068	84	3 813	481 M	
1 992	4 646	6 638	—	174	1 039	—	2 391	3 604	41	3 336	35	1 701	485	
19 024	90 508	109 532	11 567	8 822	13 986	438	19 202	54 015	446	80 865	6 312	35 445	Rest 45/49	
42 315	102 458	144 773	—	20 912	16 346	—	32 215	69 473	107 117	111 146	9 951	19 176	5	
6 582 624	6 214 084	12 796 708	4 816 060	1 084 167	1 256 929	453 286	8 595 872	16 206 314	4 348 962	4 674 207	2 861 718	1 947 570	Summe 1—5	
94 759	443 050	537 809	146 665	72 119	42 430	1 437	137 443	400 094	125 529	571 832	177 355	144 966	6	
48 079	351 602	399 681	86 600	35 150	21 066	355	91 950	235 121	124 427	532 028	174 099	130 970	61/63	
44 356	76 944	121 300	60 065	33 667	17 114	914	40 188	151 948	1 039	24 075	563	9 822	6411	
2 324	13 877	16 201	—	3 192	4 250	168	5 305	12 915	63	13 447	1 081	4 174	Rest 64	
—	627	627	—	110	—	—	—	110	—	2 282	1 612	—	67	
58 486	122 974	181 460	817	2 251 559	4 197	293 097	599 409	3 149 079	98 863	80 978	43 305	338	7	
1 019	2 198	3 217	—	22 110	—	5 851	13 992	41 953	276	1 182	2 471	166	711	
54 943	105 934	160 877	2	2 202 183	—	285 002	559 307	3 046 497	95 511	72 295	32 798	—	711 gmn	
1 565	10 437	12 002	807	1 351	—	68	3 552	5 778	425	279	3 799	—	715	
858	1 827	2 685	8	23 966	150	2 176	13 158	39 458	1 113	2 164	1 395	172	72	
101	2 578	2 679	—	1 949	4 044	—	9 400	15 393	1 538	5 058	2 842	—	Rest 7	
187 914	171 748	359 662	42 395	298 934	26 993	107	841 778	1 210 207	8 237	138 329	41 936	14 815	8	
108 967	38 907	147 874	13 355	11 154	26 562	—	144 354	195 425	439	40 707	5 875	1 770	83	
74 373	109 566	183 039	28 942	284 581	300	—	589 816	903 639	7 798	77 338	33 709	7 466	85	
4 574	23 275	27 849	98	3 190	131	107	107 608	111 143	—	20 284	2 352	5 579	Rest 8	
9 500	15 843	25 343	—	2 783	582	12	6 849	10 226	2 623	1 268	3 078	102	9	
9 496	14 576	24 072	—	284	428	—	236	948	2 613	404	83	—	945	
4	1 267	1 271	—	2 499	154	12	6 613	9 278	10	864	2 995	102	Rest 9	
6 934 323	6 994 122	13 928 445	5 006 347	3 749 912	1 331 251	750 284	10 190 459	21 028 253	4 584 214	5 473 913	3 130 526	2 109 738	0—9 ohne 68, 69, 714	
46 967	172 647	219 614	256 043	19 968	1 544	527	302 717	580 799	1 159	6 202	236 465	—	714	
6 981 290	7 166 769	14 148 059	5 262 390	3 769 880	1 332 795	750 811	10 493 176	21 609 052	4 585 373	5 480 115	3 366 991	2 109 738	0—9 ohne 68, 69	
7 243 878	7 118 338	14 362 216	5 032 056	3 750 682	1 314 877	750 899	9 825 270	20 673 784	4 817 217	5 644 751	1 419 930	2 197 673	19	
571 824	458 023	1 020 847	1 152 918	53 666	87 926	146 451	1 797 446	3 238 407	55 538	232 602	149 092	10 541	191	
24 441	35 103	59 544	47 248	164	—	9 344	75 095	131 851	100	36 674	8 443	3 615	193	
9 569	4 958	14 527	—	—	—	—	350	350	879	1 838	—	—	195	
135 569	57 668	193 237	23 133	777	726	—	353 103	382 739	5 667	54 935	30 994	9 155	190	

wertberichtigungen gemäß § 36 Inv HG und §§ 7c, d EStG. — *) Soweit erkennbar; dieser Posten wird häufig unter „Sonstige Verbindlichkeiten“ bilanziert. — *) Der

noch: 4. Passivseite der Bilanzen 1958
nach Wirtschaftsgruppen

Vergleichbare Abschlüsse 1957—1958

1000 DM

Nr. der Systematik	Wirtschaftsgliederung	noch: Fremdkapital			Sonstige Passiva	Jahres- gewinn	Ge- winn- vor- trag	Wertberichtigung zum		Nomi- nal- betrag der eigenen Aktien	Gegen- werts- wert der Ver- mögens- abgabe
		Bank- verbind- lich- keiten	Sonstige kurzfrist. Verbind- lich- keiten	Zusam- men				An- lage- ver- mögen ¹⁾	Um- lauf- ver- mögen		
0	Fischerei, Land- und Forstwirtschaft	6 870	7 709	26 959	362	3 244	61	—	868	—	15 924
1	Bergbau, Steine und Erden, Energiewirt- schaft	206 633	818 741	2 762 376	261 651	385 424	15 282	10 082 794	41 148	8 083	2 226 584
11	davon:										
12/15	Steinkohlenbergbau	99 168	390 735	1 248 131	10 545	68 364	1 837	259 638	11 764	2 094	1 158 442
174	Sonstiger Bergbau	13 181	132 032	336 733	7 143	61 858	500	1 504 902	5 306	1 871	421 375
Rest 17	Zementindustrie	4 942	18 207	64 771	863	14 502	519	—	9 129	626	50 889
18	Sonst. Industrie der Steine und Erden ..	7 246	31 759	138 912	2 152	13 316	4 953	3 829	2 922	531	56 340
19	Kombinierte Versorgung und Verkehr ..	5 587	17 289	69 428	6 633	5 170	374	395 903	549	—	14 456
20	Energiewirtschaft	76 509	227 819	904 401	234 315	222 124	7 049	7 828 522	11 388	2 901	525 082
2	Eisen- u. Metallerzeugung u. -verarbeitung davon:	1 032 647	1 810 208	11 228 749	111 354	768 793	134 405	714 222	248 431	10 043	2 132 610
21	Eisen- und Stahlindustrie	233 515	890 649	3 528 765	28 220	224 313	4 523	610 625	104 502	3 900	1 089 220
22	NE-Metallindustrie	61 468	78 572	230 971	8 123	29 094	2 365	—	11 474	176	175 918
233	Waggonbau	5 568	7 297	71 756	231	3 585	243	16 126	247	43	21 356
Rest 23	Stahlbau	23 800	39 352	640 725	3 213	5 795	967	4 039	4 817	253	37 015
24	Maschinenbau	238 376	272 024	2 403 970	13 718	86 295	8 870	29 899	71 420	2 064	338 956
25	Schiffbau	68 814	39 210	1 433 816	13 661	24 897	1 486	—	1 120	—	31 939
26	Straßen- und Luftfahrzeugbau	72 388	227 468	640 133	9 088	170 422	103 662	—	32 070	552	100 331
27	Elektrotechnik	237 279	202 813	1 974 779	31 869	200 390	6 163	53 533	13 267	2 139	256 209
28	Feinmechanik und Optik	19 703	18 822	74 901	719	11 737	2 918	—	2 236	464	25 158
29	Eisen-, Stahl- und Metallwaren	21 736	33 092	178 927	2 482	11 865	3 208	—	7 188	452	47 508
3/4	Verarbeitende Industrie (ohne Eisen- und Metallverarbeitung)	962 426	1 487 982	5 912 579	58 565	602 337	54 237	89 860	189 440	18 920	2 042 054
31	davon:										
32	Mineralölverarb. u. Kohlenwertstoffind.	219 314	422 716	1 680 759	2 057	20 329	10 578	—	10 740	—	268 962
33	Chemische Industrie	231 813	540 613	1 654 112	5 871	338 161	5 120	79 346	66 898	1 747	741 650
34	Kunststoffverarbeitung	6 480	6 180	34 178	20	1 537	681	—	2 120	206	7 728
35	Gummi- und Asbestverarbeitung	5 002	37 611	128 976	1 988	31 079	2 345	—	3 893	86	71 002
36	Feinkeramik, Glas	9 217	25 705	82 035	1 870	15 834	3 056	—	6 041	1 408	51 926
37/38	Holzindustrie	12 765	8 072	49 989	459	5 988	821	—	2 877	107	14 143
39	Papierherzeugung und -verarbeitung ..	41 239	34 227	209 996	8 423	22 575	4 624	—	7 835	806	98 825
41	Lederherzeugung und -verarbeitung ..	45 247	20 001	116 067	1 120	8 478	1 590	30	5 025	195	58 242
421	Zellwoll- und Kunstseidenherstellung ..	12 211	45 677	118 375	1 525	14 209	1 466	—	4 312	1 166	90 504
Rest 42	Textilindustrie	159 213	92 137	609 718	8 420	52 407	6 722	10 468	38 192	9 413	337 594
43	Bekleidungsindustrie	2 151	1 800	7 514	62	469	31	—	398	16	2 207
44	Herst. v. Musikinstr., Schmuck usw.	4 273	1 269	8 282	691	1 274	196	—	26	—	9 113
451	Möhlen (ohne Ölmöhlen)	14 322	8 081	166 798	536	1 790	557	—	3 091	75	17 953
465	Margarineindustrie, Ölmöhlen	2 412	5 213	83 565	24	6 095	3 233	—	1 170	100	15 393
466	Zuckerindustrie	80 040	40 113	441 772	14 919	11 537	337	10	1 422	569	60 021
481	Brauerien	30 440	131 155	233 433	5 115	36 993	3 225	6	31 436	2 115	139 999
481 M	Mälzereien	3 213	490	9 675	88	502	173	—	304	66	1 518
485	Herst. v. verarbeiteten Weinen	2 875	3 817	11 305	161	1 148	125	—	434	—	3 655
Rest 45/49	Sonst. Nahrungs- u. Genußmittelind.	30 649	62 315	216 032	5 216	31 932	3 357	—	4 226	840	51 310
5	Bau-, Ausbau- und Bauhilfsindustrie	12 997	65 560	325 947	2 889	8 097	580	947	13 151	226	27 721
Summe 1—5	Industrie zusammen (einschl. Bauind.) ..	2 214 703	4 182 491	20 229 651	434 459	1 764 651	204 504	10 887 823	492 170	37 272	6 428 969
6	Handel, Handelsvertretung, Vermittlung ..	159 134	238 555	1 417 371	10 574	66 963	6 352	6 385	43 983	841	97 904
61/63	davon:										
6411	Großhandel, Ein- und Ausführhandel ..	145 162	175 960	1 282 655	4 156	41 422	3 757	6 385	42 384	430	58 602
Rest 64	Warenhäuser, Kaufhäuser	13 704	52 827	102 030	5 935	23 669	2 182	—	1 227	311	34 848
67	Sonstiger Einzelhandel	268	9 005	28 038	387	1 580	396	—	354	100	4 429
	Vertretung, Vermittlung, Verleih	—	754	4 648	96	292	17	—	18	—	25
7	Dienstleistungen	12 715	63 538	299 737	6 428	11 437	1 826	15 370	6 294	460	45 276
711	davon:										
711 gmn	Wohnungs- und Grundstückswesen ..	1 284	2 212	7 591	181	1 295	116	780	20	7	9 834
715	Gemeinnützige Wohnungsunternehmen ..	257	56 780	257 641	4 727	5 049	395	8 691	5 010	103	23 836
72	Vermögensverwaltung	4 746	1 481	10 730	132	3 908	578	5 245	88	348	5 824
Rest 7	Gaststättenwesen	770	1 453	7 076	502	1 142	617	—	161	1	4 330
	Sonst. Dienstleistungsgesellschaften ..	5 649	1 612	16 699	796	43	120	654	1 006	1	1 443
8	Verkehrswirtschaft	34 548	125 076	362 941	56 965	17 021	3 140	450 881	3 013	92	30 359
83	davon:										
85	Schienenbahnen	30 588	26 057	105 436	4 213	9 709	418	418 162	1 197	83	8 126
Rest 8	Schiffahrt, Häfen	2 961	80 405	209 677	51 867	6 397	2 655	26 070	1 446	9	20 019
	Sonstige Verkehrswirtschaft	999	18 614	47 828	885	915	67	5 749	370	—	2 214
9	Dienstleistungen im öffentlichen Interesse davon:	857	4 367	12 295	988	1 042	162	796	468	60	2 911
945	Wirtschaftsberatung	160	3 820	7 080	935	522	91	—	337	—	482
Rest 9	Sonst. Dienstl. ges. i. öff. Interesse ..	697	547	5 215	53	520	71	796	131	60	2 429
0—9 ohne 68, 69, 714	Zusammen ohne Banken, Versicherungen und Beteiligungsgesellschaften	2 428 827	4 621 736	22 348 954	509 776	1 864 358	216 045	11 361 255	546 796	38 725	6 621 343
714	Beteiligungsgesellschaften	40 906	157 383	442 115	2 983	220 809	14 890	12 921	3 846	8 672	63 731
0—9 ohne 68, 69	Zusammen ohne Banken u. Versicherungen	2 469 733	4 779 119	22 791 069	512 759	2 085 167	230 935	11 374 176	550 642	47 397	6 685 074
	Zusammen ohne Banken, Versicherungen u. Beteiligungsgesellschaften aber einschl. 23 vergleichbarer konsolidierter Bilanzen	2 732 343	4 926 784	21 738 698	520 658	1 689 003	234 605	10 295 416	563 489	38 725	6 621 343
19	Versorgungsbetriebe für										
191	Elektrizität	60 902	170 232	678 907	139 882	177 985	4 598	6 574 084	6 728	2 061	427 693
193	Gas	2 604	13 210	64 736	230	3 097	177	341 409	980	—	25 636
195	Wasser	—	9 218	11 935	85	5 704	82	—	—	—	—
190	kombinierte Versorgung	12 913	35 159	148 823	94 118	35 338	2 192	912 129	3 680	—	71 758

¹⁾ Einschl. 6.175 TDM Erneuerungsstock.

5. Entwicklung der Sachanlagen in den Geschäftsjahren 1957 und 1958 nach Wirtschaftsgruppen

1000 DM

Vergleichbare Abschlüsse 1957—1958

Art der Sachanlage	Netto- bestand Anfang 1957	im Geschäftsjahr 1957				Netto- bestand Ende 1957	im Geschäftsjahr 1958				Netto- bestand Ende 1958
		Zugang	Abgang netto	Um- buchungen und Berichti- gungen (saldiert)	Ab- schrei- bungen		Zugang	Abgang netto	Um- buchungen und Berichti- gungen (saldiert)	Ab- schrei- bungen	
0 Fischerei, Land- und Forstwirtschaft											
Bebaute Grundstücke	16 551	1 976	4 208	7 905	869	21 355	1 465	85	2 013	1 249	23 499
Unbebaute Grundstücke	196	23	21	43	—	155	131	14	—	—	272
Maschinen u. maschinelle Anlagen	3 234	2 197	84	2 522	3 338	4 531	1 136	64	544	1 842	4 305
Spezialanlagen	51 891	10 335	950	3 577	9 904	54 949	6 959	1 437	6 675	10 339	56 807
Betriebs- u. Geschäftsausstattungen	6 652	2 321	92	536	2 669	6 748	3 147	174	504	2 945	7 280
Sonstige Sachanlagen	645	100	27	73	—	791	154	17	—	—	928
In Bau befindliche Anlagen	4 996	6 752	857	9 218	—	1 673	1 675	13	2 861	—	474
Anzahlungen auf Anlagen	5 688	3 608	—	4 955	—	4 341	3 671	—	6 072	—	1 940
Insgesamt	89 853	27 312	6 239	397	16 780	94 543	18 338	1 804	803	16 375	95 505
1 Bergbau, Steine und Erden, Energiewirtschaft											
Bebaute Grundstücke	3 237 127	283 544	12 791	106 554	177 752	3 436 682	280 286	14 938	86 363	187 228	3 601 165
Unbebaute Grundstücke	182 895	30 222	6 520	3 594	1 363	208 828	33 167	6 633	508	1 251	233 603
Maschinen u. maschinelle Anlagen	5 033 766	900 324	38 360	446 752	959 850	5 382 632	990 937	32 118	419 687	1 198 057	5 563 081
Spezialanlagen	3 696 309	774 871	50 813	170 883	556 766	4 034 484	821 838	22 972	77 999	551 090	4 360 259
Betriebs- u. Geschäftsausstattungen	700 886	112 493	6 702	21 255	134 817	693 115	109 258	5 006	1 684	124 324	674 727
Sonstige Sachanlagen	72 883	6 413	443	1 489	10 817	66 547	9 187	742	4 892	20 470	49 630
In Bau befindliche Anlagen	875 203	309 130	6 430	270 182	117 690	790 031	383 490	5 033	269 977	61 355	837 156
Anzahlungen auf Anlagen	587 122	225 073	995	220 914	12 965	577 321	264 212	229	267 232	9 120	564 952
Insgesamt	14 386 191	2 642 070	123 054	256 453	1 972 020	15 189 640	2 892 375	87 671	43 124	2 152 895	15 884 573
11 Steinkohlenbergbau											
Bebaute Grundstücke	1 297 442	80 455	5 869	39 913	61 727	1 350 714	78 941	6 132	24 445	67 395	1 380 573
Unbebaute Grundstücke	77 483	7 038	2 304	1 198	319	83 096	8 469	2 793	304	123	88 280
Maschinen u. maschinelle Anlagen	2 267 477	310 397	18 428	237 644	362 828	2 440 202	278 078	14 219	132 485	470 933	2 385 073
Spezialanlagen	898 024	48 170	635	70 817	133 963	892 413	54 290	515	28 034	75 516	883 706
Betriebs- u. Geschäftsausstattungen	520 361	33 290	1 544	10 330	50 587	514 850	31 941	1 244	935	42 107	504 375
Sonstige Sachanlagen	22 521	970	124	518	2 188	21 697	870	—	19	1 323	21 263
In Bau befindliche Anlagen	192 125	129 648	2 253	99 414	17 421	202 685	151 537	616	79 386	20 077	253 543
Anzahlungen auf Anlagen	198 294	87 529	540	88 444	12 307	186 532	140 040	24	90 806	9 020	226 722
Insgesamt	5 482 727	703 497	31 197	174 562	647 340	5 682 249	744 166	25 543	15 362	687 099	5 729 135
12/15 Sonstiger Bergbau											
Bebaute Grundstücke	415 015	69 001	3 149	3 234	52 387	432 314	52 090	3 162	15 068	45 238	451 682
Unbebaute Grundstücke	50 503	13 467	3 007	2 867	40	63 850	15 429	2 777	675	127	77 050
Maschinen u. maschinelle Anlagen	831 053	279 370	8 881	34 433	268 724	867 251	338 054	8 472	132 100	322 181	1 006 752
Spezialanlagen	195 194	50 765	20 023	3 645	24 269	196 312	32 425	1 829	2 026	28 674	200 260
Betriebs- u. Geschäftsausstattungen	58 138	17 785	2 170	5 084	13 446	65 389	17 207	705	153	15 314	66 730
Sonstige Sachanlagen	26 886	1 354	178	4 110	4 099	19 853	2 709	307	6 352	3 621	12 282
In Bau befindliche Anlagen	199 806	44 936	1 088	20 603	47 427	175 614	80 782	112	84 226	24 722	147 336
Anzahlungen auf Anlagen	47 264	32 550	57	20 233	658	58 806	16 615	178	54 311	99	20 893
Insgesamt	1 824 517	509 278	47 553	4 257	411 050	1 879 449	555 311	17 532	5 733	439 976	1 982 985
174 Zementindustrie											
Bebaute Grundstücke	48 543	4 587	315	1 604	2 480	51 909	5 000	420	991	2 761	54 809
Unbebaute Grundstücke	18 249	2 226	309	175	468	19 813	3 340	376	90	535	22 152
Maschinen u. maschinelle Anlagen	136 225	25 529	258	11 703	41 645	131 014	34 281	194	11 725	48 461	128 965
Spezialanlagen	—	—	—	—	—	—	—	—	—	—	—
Betriebs- u. Geschäftsausstattungen	9 082	5 234	180	35	4 737	9 414	6 344	171	135	5 522	10 200
Sonstige Sachanlagen	1 501	31	17	—	204	1 311	405	3	—	259	1 454
In Bau befindliche Anlagen	3 004	18 547	23	11 316	1	10 211	1 961	42	11 133	—	997
Anzahlungen auf Anlagen	3 020	1 488	—	1 239	—	3 278	8 530	—	1 163	—	10 651
Insgesamt	219 613	57 642	1 162	1 082	49 535	227 640	59 867	1 206	465	57 538	229 228
Rest 17 Sonstige Industrie der Steine und Erden											
Bebaute Grundstücke	67 216	9 365	277	3 764	4 642	75 426	6 159	427	2 131	5 271	78 018
Unbebaute Grundstücke	7 577	669	98	18	303	7 827	1 043	70	51	207	8 554
Maschinen u. maschinelle Anlagen	95 865	32 292	732	16 565	29 229	114 761	32 171	1 009	2 096	32 885	116 034
Spezialanlagen	18 584	5 019	114	1 092	4 077	20 504	2 256	53	480	4 020	19 167
Betriebs- u. Geschäftsausstattungen	14 728	8 730	221	984	6 582	17 639	7 315	291	986	7 230	18 419
Sonstige Sachanlagen	2 009	1 699	20	—	620	3 068	882	137	—	815	2 998
In Bau befindliche Anlagen	22 982	2 229	—	17 866	12	7 333	3 066	11	2 240	7	8 141
Anzahlungen auf Anlagen	1 542	1 903	—	522	—	2 023	1 661	—	200	—	4 384
Insgesamt	230 503	61 906	1 462	3 999	45 465	249 481	54 553	1 998	4 204	50 525	255 715
18 Kombinierte Versorgung und Verkehr											
Bebaute Grundstücke	83 845	6 821	94	1 077	2 435	89 214	8 034	209	1 103	3 017	95 125
Unbebaute Grundstücke	8 006	862	16	48	—	8 304	443	208	496	—	8 043
Maschinen u. maschinelle Anlagen	28 201	8 530	156	166	3 534	33 207	5 379	68	205	3 775	34 948
Spezialanlagen	260 056	44 968	1 874	5 455	24 821	283 984	50 507	1 988	164	28 241	304 426
Betriebs- u. Geschäftsausstattungen	7 512	2 168	113	75	2 248	7 394	3 136	81	311	2 143	8 617
Sonstige Sachanlagen	—	—	—	—	—	—	—	—	—	—	—
In Bau befindliche Anlagen	11 763	878	—	2 544	18	10 079	12 923	—	1 857	14	21 131
Anzahlungen auf Anlagen	6 509	433	—	2 524	—	4 418	13 482	—	421	—	17 479
Insgesamt	405 892	64 160	2 053	1 657	33 056	436 600	93 904	2 554	991	37 190	489 769
19 Energiewirtschaft											
Bebaute Grundstücke	1 324 466	113 315	3 587	56 902	54 081	1 437 015	130 062	4 598	42 025	63 540	1 540 958
Unbebaute Grundstücke	21 017	4 460	726	580	233	25 938	4 443	409	284	184	29 524
Maschinen u. maschinelle Anlagen	1 674 945	238 206	9 005	146 181	253 890	1 795 537	302 974	8 156	140 176	319 822	1 910 709
Spezialanlagen	2 324 451	625 949	10 367	89 874	309 636	2 651 271	632 360	18 587	47 295	414 639	2 947 700
Betriebs- u. Geschäftsausstattungen	82 087	45 286	2 474	4 747	51 217	78 429	43 315	2 514	836	52 008	66 386
Sonstige Sachanlagen	10 966	2 359	104	2 103	3 706	20 618	4 321	295	1 441	14 452	11 633
In Bau befindliche Anlagen	445 523	112 842	3 066	118 370	52 811	384 109	133 221	4 252	91 135	15 935	406 008
Anzahlungen auf Anlagen	330 484	101 170	398	109 952	—	821 304	83 878	27	120 331	1	284 823
Insgesamt	6 222 939	1 245 587	39 627	70 896	785 574	6 714 221	1 384 574	38 838	18 351	880 567	7 197 741
In 19 enthalten: 191 Reine Elektrizitätswerke											
Bebaute Grundstücke	1 140 961	93 214	2 609	40 413	46 595	1 234 384	109 845	3 504	31 677	54 661	1 317 741
Unbebaute Grundstücke	18 394	2 683	694	425	233	19 725	2 516	406	388	164	21 233
Maschinen u. maschinelle Anlagen	1 508 351	212 180	7 870	101 214	225 056	1 588 819	251 918	7 328	116 691	286 902	1 683 198
Spezialanlagen	1 698 538	497 426	14 586	84 056	209 043	1 966 391	536 694	13 172	32 421	317 308	2 205 026
Betriebs- u. Geschäftsausstattungen	64 663	38 039	1 586	4 431	44 693	60 954	35 922	1 533	623	44 739	49 931
Sonstige Sachanlagen	10 674	2 293	104	2 103	3 671	20 295	4 198	295	1 441	14 403	11 236
In Bau befindliche Anlagen	412 664	103 242	2 887	120 409	52 686	339 924	122 531	3 650	73 291	15 631	369 983
Anzahlungen auf Anlagen	296 880	100 345	398	105 194	—	291 033	59 265	27	98 193	1	252 677
Insgesamt	5 160 125	1 049 422	30 734	15 189	671 877	5 522 125	1 122 889	29 815	9 735	733 809	5 891 125

noch: 5. Entwicklung der Sachanlagen in den Geschäftsjahren 1957 und 1958
nach Wirtschaftsgruppen

Vergleichbare Abschlüsse 1957—1958

1000 DM

Art der Sachanlage	Netto- bestand Anfang 1957	Zugang	Abgang netto	Um- buchun- gen und Berichti- gungen (saldiert)	Ab- schrei- bungen	Netto- bestand Ende 1957	im Geschäftsjahr 1958				
							Zugang	Abgang netto	Um- buchun- gen und Berichti- gungen (saldiert)	Ab- schrei- bungen	Netto- bestand Ende 1958
2 Eisen- und Metallerzeugung und -verarbeitung											
Bebaute Grundstücke	3 535 617	551 173	14 662	+ 152 935	209 325	4 015 738	424 405	20 798	+ 57 830	210 942	4 266 233
Unbebaute Grundstücke	119 898	23 587	2 968	- 5 463	169	134 885	21 197	3 875	- 1 267	79	150 861
Maschinen u. maschinelle Anlagen	5 726 397	1 652 567	24 964	+ 634 543	1 360 174	6 628 369	1 356 271	32 893	+ 484 298	1 518 665	6 917 380
Spezialanlagen	140 094	9 298	49	+ 6 310	11 562	144 091	33 267	301	+ 9 325	20 620	165 762
Betriebs- u. Geschäftsausstattungen	777 691	530 617	20 588	+ 54 172	372 039	969 853	435 909	34 674	+ 30 797	424 959	915 332
Sonstige Sachanlagen	64 552	25 189	156	+ 2 079	15 183	76 481	21 521	2 004	+ 15 049	16 524	94 523
In Bau befindliche Anlagen	782 993	302 831	761	- 383 151	5 250	696 662	346 182	431	- 324 226	700	717 487
Anzahlungen auf Anlagen	671 781	130 992	443	- 358 098	653	443 579	204 470	639	- 187 134	558	459 718
Insgesamt	11 819 023	3 226 254	64 591	+ 103 327	1 974 355	13 109 658	2 843 222	95 615	+ 23 078	2 193 047	13 687 296
21 Eisen- und Stahlindustrie											
Bebaute Grundstücke	1 691 475	257 747	7 066	+ 67 929	100 611	1 809 474	153 088	10 586	+ 17 469	88 126	1 881 319
Unbebaute Grundstücke	64 378	15 681	1 706	+ 371	20	78 704	10 407	2 147	+ 1 627	59	88 532
Maschinen u. maschinelle Anlagen	4 122 432	1 010 880	16 037	+ 548 076	792 815	4 872 036	737 077	23 056	+ 447 364	908 181	5 125 240
Spezialanlagen	67 644	—	—	—	4 023	63 621	—	—	+ 1 388	7 568	57 441
Betriebs- u. Geschäftsausstattungen	444 222	134 379	13 565	+ 30 593	53 530	542 099	69 645	26 399	+ 34 109	56 523	494 713
Sonstige Sachanlagen	35 500	3 462	21	+ 914	958	38 897	5 093	1 602	+ 2 931	3 106	42 263
In Bau befindliche Anlagen	539 195	228 491	480	- 239 595	4 203	523 408	263 302	254	- 264 719	379	521 358
Anzahlungen auf Anlagen	590 209	89 145	442	- 317 278	581	361 053	137 875	623	- 158 025	558	339 722
Insgesamt	7 455 055	1 739 285	39 317	+ 91 010	956 741	8 289 292	1 376 487	64 667	+ 13 976	1 064 500	8 550 588
22 NE-Metallindustrie											
Bebaute Grundstücke	140 522	18 867	264	+ 3 555	7 601	155 079	19 622	825	+ 3 368	8 931	168 313
Unbebaute Grundstücke	6 150	952	350	- 1	12	6 739	473	91	-	1	7 120
Maschinen u. maschinelle Anlagen	182 321	61 711	616	+ 7 400	56 618	194 193	59 873	1 279	+ 3 054	63 382	192 404
Spezialanlagen	—	—	—	—	—	—	—	—	-	—	—
Betriebs- u. Geschäftsausstattungen	21 079	8 074	221	+ 117	7 554	22 095	7 717	273	- 5	7 534	22 000
Sonstige Sachanlagen	4 364	822	42	-	704	4 440	478	1	+ 42	775	4 184
In Bau befindliche Anlagen	19 636	13 461	—	- 10 451	—	22 646	11 984	—	- 4 781	—	29 849
Anzahlungen auf Anlagen	16 457	2 155	—	- 620	—	17 992	12 792	—	- 1 440	—	29 344
Insgesamt	390 529	106 642	1 493	-	72 489	423 189	112 939	2 469	+ 238	80 623	453 274
233 Waggonbau											
Bebaute Grundstücke	21 743	1 143	42	+ 354	1 067	22 131	1 187	376	+ 863	930	22 875
Unbebaute Grundstücke	400	—	—	+ 2	—	402	—	—	-	—	402
Maschinen u. maschinelle Anlagen	13 169	4 020	81	+ 510	3 351	14 867	3 294	462	+ 222	3 290	14 625
Spezialanlagen	—	—	—	—	—	—	—	—	-	—	—
Betriebs- u. Geschäftsausstattungen	5 454	2 089	41	-	1 872	5 630	1 692	241	+ 16	1 734	5 363
Sonstige Sachanlagen	16 174	10 463	59	+ 116	3 950	22 749	6 536	18	+ 1 058	4 542	26 633
In Bau befindliche Anlagen	613	2 874	—	- 520	—	2 907	1 253	—	- 2 673	—	1 547
Anzahlungen auf Anlagen	468	431	—	- 462	—	437	40	—	- 386	—	91
Insgesamt	58 021	21 625	223	-	10 240	69 183	14 002	1 097	-	10 502	71 586
Rest 23 Stahlbau											
Bebaute Grundstücke	64 413	19 099	86	+ 3 320	5 362	81 384	10 929	441	+ 1 191	4 926	88 137
Unbebaute Grundstücke	3 904	240	170	- 18	—	3 956	189	81	- 12	—	4 052
Maschinen u. maschinelle Anlagen	51 183	21 003	179	+ 1 794	13 946	59 855	20 460	34	+ 2 755	17 557	65 479
Spezialanlagen	—	—	—	—	—	—	—	—	-	—	—
Betriebs- u. Geschäftsausstattungen	14 454	9 014	185	+ 278	4 957	16 504	7 975	175	+ 360	5 690	18 950
Sonstige Sachanlagen	229	28	—	- 40	—	217	—	—	-	22	195
In Bau befindliche Anlagen	9 000	2 236	—	- 3 697	—	7 539	571	—	- 3 606	—	4 504
Anzahlungen auf Anlagen	3 537	305	—	- 1 371	—	2 471	1 702	—	- 305	—	3 868
Insgesamt	146 720	49 825	620	+ 306	24 305	171 926	41 826	731	+ 389	28 195	185 215
24 Maschinenbau											
Bebaute Grundstücke	591 898	69 785	2 444	+ 24 674	34 527	649 386	77 212	2 670	+ 10 071	36 830	697 169
Unbebaute Grundstücke	18 221	978	262	- 625	73	18 236	2 574	840	- 612	5	19 353
Maschinen u. maschinelle Anlagen	440 814	103 010	2 524	+ 18 702	165 325	484 677	173 302	2 867	+ 6 996	170 439	491 669
Spezialanlagen	—	—	—	—	—	—	—	—	-	—	—
Betriebs- u. Geschäftsausstattungen	101 501	96 678	3 198	+ 1 288	83 078	113 191	88 961	3 995	+ 1 031	88 813	110 375
Sonstige Sachanlagen	874	8 044	9	- 3	8 031	825	4 206	2	+ 7	3 951	1 035
In Bau befindliche Anlagen	41 182	13 924	230	- 33 015	—	21 861	20 699	70	- 11 908	144	30 378
Anzahlungen auf Anlagen	11 915	2 167	—	- 8 460	—	5 622	5 969	—	- 4 120	—	7 471
Insgesamt	1 206 405	384 586	8 667	+ 2 558	291 084	1 293 798	372 923	10 444	+ 1 405	300 182	1 357 500
25 Schiffbau											
Bebaute Grundstücke	81 931	11 546	775	+ 2 203	4 250	90 060	11 169	1 825	+ 1 572	7 550	93 996
Unbebaute Grundstücke	484	359	64	-	—	779	—	11	-	—	768
Maschinen u. maschinelle Anlagen	62 507	28 620	193	+ 5 724	16 696	79 962	42 244	402	+ 3 980	22 579	103 205
Spezialanlagen	72 450	9 298	49	+ 6 310	7 539	80 470	33 267	301	+ 7 937	13 052	108 321
Betriebs- u. Geschäftsausstattungen	10 939	11 190	193	+ 1 463	10 474	12 930	8 915	210	- 565	9 884	11 186
Sonstige Sachanlagen	7 117	2 155	5	+ 1 052	1 314	9 005	5 011	331	+ 10 061	3 954	19 742
In Bau befindliche Anlagen	11 272	19 468	—	- 12 887	1 045	16 808	11 779	—	- 12 571	—	16 016
Anzahlungen auf Anlagen	6 060	13 042	—	- 4 375	—	14 727	10 532	—	- 10 414	—	20 345
Insgesamt	252 760	95 678	1 279	- 500	41 318	305 341	128 917	3 130	-	57 049	374 079
26 Straßen- und Luftfahrzeugbau											
Bebaute Grundstücke	344 135	70 714	349	+ 21 019	21 495	420 024	54 272	1 123	+ 5 410	25 112	453 471
Unbebaute Grundstücke	6 352	1 207	63	- 722	8	6 828	2 516	110	- 513	13	8 706
Maschinen u. maschinelle Anlagen	410 898	148 119	2 487	+ 47 816	158 406	445 040	139 797	1 991	+ 8 535	171 483	420 798
Spezialanlagen	—	—	—	—	—	—	—	—	-	—	—
Betriebs- u. Geschäftsausstattungen	61 988	119 880	1 030	+ 18 530	70 840	128 528	101 953	1 068	+ 47	111 544	117 916
Sonstige Sachanlagen	—	—	—	—	—	—	—	—	-	—	—
In Bau befindliche Anlagen	97 120	532	—	- 57 222	—	40 430	18 816	—	- 3 652	—	55 594
Anzahlungen auf Anlagen	33 037	20 800	—	- 21 057	—	32 780	21 120	—	- 9 579	—	44 321
Insgesamt	953 530	367 312	3 929	+ 8 364	250 749	1 074 528	338 474	4 292	+ 248	308 152	1 100 806
27 Elektrotechnik											
Bebaute Grundstücke	588 065	79 728	2 305	+ 20 886	28 824	657 550	75 807	2 180	+ 11 281	31 314	711 144
Unbebaute Grundstücke	17 973	3 312	236	- 4 388	55	16 006	4 396	487	- 1 859	—	18 656
Maschinen u. maschinelle Anlagen	368 143	157 396	2 346	+ 2 376	128 209	397 360	154 414	1 982	+ 6 785	136 181	420 396
Spezialanlagen	—	—	—	—	—	—	—	—	-	—	—
Betriebs- u. Geschäftsausstattungen	90 145	133 242	1 330	+ 1 556	125 364	98 249	131 654	1 568	+ 2 167	127 372	103 132
Sonstige Sachanlagen	174	162	—	- 108	—	228	131	—	-	130	229
In Bau befindliche Anlagen	56 595	12 981	47	- 17 564	—	51 965	11 438	99	- 12 249	165	50 890
Anzahlungen auf Anlagen	7 403	1 909	—	- 2 494	72	6 746	7 291	—	- 1 933	—	12 104
Insgesamt	1 128 498	388 730	6 264	+ 372	282 632	1 228 704	385 131	6 314	+ 4 192	295 162	1 316 551

noch: 5. Entwicklung der Sachanlagen in den Geschäftsjahren 1957 und 1958
nach Wirtschaftsgruppen

1000 DM

Vergleichbare Abschlüsse 1957—1958

Art der Sachanlage	Netto- bestand Anfang 1957	Zugang	Abgang netto	Um- buchun- gen und Berichti- gungen (saldiert)	Ab- schrei- bungen	Netto- bestand Ende 1957	Zugang	Abgang netto	Um- buchun- gen und Berichti- gungen (saldiert)	Ab- schrei- bungen	Netto- bestand Ende 1958
28 Feinmechanik und Optik											
Bebaute Grundstücke	33 892	6 996	155 +	4 457	1 905	43 285	5 723	440 +	3 818	2 376	50 010
Unbebaute Grundstücke	681	225	11 +	106	—	769	447	39 +	60	—	1 237
Maschinen u. maschinelle Anlagen	22 122	9 604	112 +	600	7 224	24 990	7 043	159 +	232	7 303	24 803
Spezialanlagen	—	—	—	—	—	—	—	—	—	—	—
Betriebs- u. Geschäftsausstattungen	10 243	7 715	125 +	17	5 099	12 151	7 672	181 +	173	6 758	13 057
Sonstige Sachanlagen	—	—	—	—	—	—	—	—	—	—	—
In Bau befindliche Anlagen	3 045	2 112	1 —	3 399	—	2 357	2 551	7 —	2 173	0	2 722
Anzahlungen auf Anlagen	1 527	77	1 —	1 500	—	103	483	16 —	87	—	489
Insgesamt	72 090	26 729	405 +	69	14 828	83 655	23 919	842 +	2 023	16 443	92 312
29 Eisen-, Stahl- und Metallwaren											
Bebaute Grundstücke	77 543	9 548	1 176 +	4 533	3 683	80 765	15 396	332 +	2 787	4 817	99 799
Unbebaute Grundstücke	1 375	573	106 +	27	—	1 868	195	69 +	42	1	2 035
Maschinen u. maschinelle Anlagen	52 808	18 104	389 +	1 545	17 584	54 484	18 767	601 +	4 375	18 264	58 701
Spezialanlagen	—	—	—	—	—	—	—	—	—	—	—
Betriebs- u. Geschäftsausstattungen	17 666	9 856	700 +	325	8 671	18 476	9 725	566 +	82	9 107	18 610
Sonstige Sachanlagen	120	48	20 —	—	28	120	66	—	—	44	142
In Bau befindliche Anlagen	4 735	6 752	3 —	4 801	2	6 681	3 789	1 —	5 834	0	4 629
Anzahlungen auf Anlagen	1 168	961	—	481	—	1 648	666	—	845	—	1 469
Insgesamt	155 415	45 842	2 394 +	1 148	29 969	170 042	48 604	1 629 +	607	32 239	185 385
3/4 Verarbeitende Industrie (ohne Eisen- und Metallverarbeitung)											
Bebaute Grundstücke	2 870 311	500 898	19 216 +	174 414	198 735	3 327 672	589 590	18 601 +	102 820	226 762	3 774 719
Unbebaute Grundstücke	84 718	24 631	4 429 +	1 717	313	106 324	18 429	3 198 +	7 820	383	113 352
Maschinen u. maschinelle Anlagen	3 296 109	1 335 790	28 753 +	303 450	1 113 532	3 793 064	1 571 927	19 020 +	120 519	1 192 788	4 273 702
Spezialanlagen	8 344	3 328	69 +	92	3 412	8 283	4 328	—	276	5 379	7 508
Betriebs- u. Geschäftsausstattungen	412 659	369 731	7 998 +	19 166	322 804	470 754	369 491	7 285 +	10 425	339 597	503 788
Sonstige Sachanlagen	14 673	4 432	305 +	222	4 546	14 476	5 999	114 +	78	3 706	16 733
In Bau befindliche Anlagen	454 909	182 898	829 —	384 690	1 355	250 933	158 972	812 —	110 683	567	297 843
Anzahlungen auf Anlagen	120 760	116 582	18 —	66 283	—	171 041	57 256	72 —	95 950	—	132 275
Insgesamt	7 262 483	2 538 290	61 617 +	48 088	1 644 697	8 142 547	2 775 992	49 102 +	19 665	1 769 182	9 119 920
31 Mineralölverarbeitung und Kohlenwertstoffindustrie											
Bebaute Grundstücke	329 852	63 043	2 059 +	45 293	34 789	401 340	191 660	3 798 +	56 929	49 374	596 757
Unbebaute Grundstücke	6 062	11 975	157 +	1 64	—	18 044	4 547	695 —	7 375	—	14 521
Maschinen u. maschinelle Anlagen	588 704	164 184	8 341 +	26 866	157 262	614 211	369 253	3 496 +	40 278	169 065	851 181
Spezialanlagen	—	—	—	—	—	—	—	—	—	—	—
Betriebs- u. Geschäftsausstattungen	58 466	26 306	1 029 +	1 491	23 040	62 284	33 022	634 +	3 923	27 209	71 386
Sonstige Sachanlagen	2 205	6	8 —	—	447	1 756	1 972	—	459	425	3 762
In Bau befindliche Anlagen	88 147	92 571	486 —	47 853	—	132 379	57 717	45 —	25 777	—	164 274
Anzahlungen auf Anlagen	36 182	59 916	—	16 561	—	109 537	34 166	—	67 321	—	76 382
Insgesamt	1 109 678	448 091	12 080 +	9 400	215 538	1 339 551	692 337	8 668 +	1 116	246 073	1 778 263
32 Chemische Industrie											
Bebaute Grundstücke	1 142 439	247 847	5 167 +	85 278	86 531	1 383 804	234 174	5 331 +	14 014	90 851	1 535 870
Unbebaute Grundstücke	31 206	7 236	2 394 +	2 282	12	38 318	9 503	879 +	248	15	47 175
Maschinen u. maschinelle Anlagen	1 493 877	639 323	7 600 +	211 320	515 773	1 821 147	717 802	7 575 +	25 156	562 039	1 993 891
Spezialanlagen	—	—	—	—	—	—	—	—	—	—	—
Betriebs- u. Geschäftsausstattungen	129 096	119 643	1 298 +	13 965	97 692	163 714	109 319	2 415 +	702	102 033	169 287
Sonstige Sachanlagen	2 617	1 467	14 +	433	777	3 726	1 685	5 +	90	869	4 627
In Bau befindliche Anlagen	285 319	25 293	22 —	270 773	985	39 127	38 551	31 —	28 008	526	49 113
Anzahlungen auf Anlagen	39 565	13 237	—	22 874	—	29 923	14 293	—	10 593	—	33 628
Insgesamt	3 124 119	1 054 046	16 495 +	19 624	701 470	3 479 824	1 125 327	16 236 +	1 609	756 933	3 833 591
34 Kunststoffverarbeitung											
Bebaute Grundstücke	13 975	953	—	528	636	14 820	1 170	14 —	15	611	15 350
Unbebaute Grundstücke	306	17	—	—	—	323	—	39 —	—	—	284
Maschinen u. maschinelle Anlagen	15 254	7 803	313 +	597	4 986	18 355	4 208	89 +	255	5 112	17 617
Spezialanlagen	—	—	—	—	—	—	—	—	—	—	—
Betriebs- u. Geschäftsausstattungen	4 637	3 061	104 +	46	2 432	5 208	3 158	57 +	81	2 751	5 639
Sonstige Sachanlagen	238	—	—	—	115	123	—	—	—	113	10
In Bau befindliche Anlagen	1 159	190	—	577	—	772	889	2 —	73	—	1 586
Anzahlungen auf Anlagen	720	245	—	589	—	376	744	—	248	—	872
Insgesamt	36 289	12 269	417 +	5	8 169	39 977	10 169	201 —	—	8 587	41 358
35 Gummi- und Asbestverarbeitung											
Bebaute Grundstücke	116 356	14 500	551 +	1 111	5 895	125 521	10 384	326 +	4 924	6 735	133 768
Unbebaute Grundstücke	1 678	1 225	9 +	14	10	2 893	87	36 —	207	1	2 741
Maschinen u. maschinelle Anlagen	69 443	33 983	3 206 +	1 099	32 043	69 276	45 501	308 +	7 698	34 046	88 181
Spezialanlagen	—	—	—	—	—	—	—	—	—	—	—
Betriebs- u. Geschäftsausstattungen	8 957	15 134	1 331 +	62	15 153	7 669	19 672	191 +	1 349	17 092	11 407
Sonstige Sachanlagen	—	—	—	—	—	—	—	—	—	—	—
In Bau befindliche Anlagen	7 696	16 195	—	2 087	—	21 804	12 697	105 —	13 408	—	20 988
Anzahlungen auf Anlagen	31	26	—	—	—	57	552	—	—	—	609
Insgesamt	204 161	81 063	5 097 +	199	53 101	227 225	88 953	966 +	356	57 874	257 694
36 Feinkeramik, Glas											
Bebaute Grundstücke	107 872	14 498	419 +	7 200	9 895	119 256	14 985	205 +	2 968	10 458	126 546
Unbebaute Grundstücke	4 677	467	20 —	60	24	5 034	637	58 —	76	22	5 517
Maschinen u. maschinelle Anlagen	52 566	31 110	341 +	3 152	24 820	61 058	22 471	331 +	903	25 495	59 156
Spezialanlagen	8 344	3 323	69 +	92	3 412	8 283	4 328	—	276	5 379	7 508
Betriebs- u. Geschäftsausstattungen	6 085	8 210	102 +	61	7 303	7 551	7 804	107 +	83	8 050	7 281
Sonstige Sachanlagen	389	184	—	191	101	281	30	—	—	28	283
In Bau befindliche Anlagen	5 739	4 425	126 —	5 784	203	4 051	1 616	2 —	3 396	—	2 269
Anzahlungen auf Anlagen	4 285	327	—	3 637	—	975	1 669	72 —	853	—	1 719
Insgesamt	190 557	62 549	1 077 +	827	45 767	207 089	53 540	823 —	95	49 432	210 279
37/38 Holzindustrie											
Bebaute Grundstücke	19 026	3 144	126 +	100	1 209	20 935	3 011	51 +	280	1 345	22 830
Unbebaute Grundstücke	737	1	10 —	—	—	748	3	23 —	—	—	728
Maschinen u. maschinelle Anlagen	13 036	7 406	210 +	132	4 899	15 465	6 505	176 +	255	5 580	16 469
Spezialanlagen	—	—	—	—	—	—	—	—	—	—	—
Betriebs- u. Geschäftsausstattungen	5 046	3 189	106 +	102	2 793	6 093	3 573	100 +	31	3 026	6 576
Sonstige Sachanlagen	40	—	—	—	8	32	—	—	—	11	29
In Bau befindliche Anlagen	168	490	—	376	—	282	152	1 —	397	—	36
Anzahlungen auf Anlagen	14	84	—	5	—	93	—	—	93	—	—
Insgesamt	38 687	14 314	452 +	13	8 909	43 653	13 252	351 +	76	9 962	46 668

noch: 5. Entwicklung der Sachanlagen in den Geschäftsjahren 1957 und 1958
nach Wirtschaftsgruppen

Vergleichbare Abschlüsse 1957—1958

1000 DM

Art der Sachanlage	Netto- bestand Anfang 1957	Zugang	Abgang netto	Um- buchun- gen und Berichti- gungen (saldiert)	Ab- schrei- bungen	Netto- bestand Ende 1957	Zugang	Abgang netto	Um- buchun- gen und Berichti- gungen (saldiert)	Ab- schrei- bungen	Netto- bestand Ende 1958
im Geschäftsjahr 1957						im Geschäftsjahr 1958					
39 Papiererzeugung und -verarbeitung											
Bebaute Grundstücke	151 922	24 496	1 693 +	10 568	8 182	177 111	24 318	1 547 +	9 904	9 344	200 442
Unbebaute Grundstücke	7 294	161	256 —	65	—	7 134	431	147 —	20	—	7 398
Maschinen u. maschinelle Anlagen	244 245	111 595	2 308 +	22 644	78 204	297 912	86 187	1 439 +	18 482	77 919	323 223
Spezialanlagen	—	—	—	—	—	—	—	—	—	—	—
Betriebs- u. Geschäftsausstattungen	17 360	14 393	373 +	976	12 458	19 898	12 563	313 +	1 604	13 837	19 915
Sonstige Sachanlagen	5 522	2 317	3 —	104	2 351	5 381	2 027	71 +	31	1 833	5 535
In Bau befindliche Anlagen	28 557	11 514	90 —	19 883	460	19 032	12 517	451 —	12 374	2	19 322
Anzahlungen auf Anlagen	21 983	5 016	—	13 861	—	13 138	1 968	—	5 080	—	10 026
Insgesamt	476 883	169 492	4 723 +	275	101 721	540 206	140 011	3 968 +	12 547	102 935	585 861
41 Ledererzeugung und -verarbeitung											
Bebaute Grundstücke	62 156	7 828	945 +	971	2 009	58 001	2 979	315 +	276	2 239	58 702
Unbebaute Grundstücke	2 473	193	110 —	108	36	2 412	157	272 +	6	11	2 291
Maschinen u. maschinelle Anlagen	11 908	8 217	135 +	378	6 080	14 288	6 927	95 +	119	6 510	14 729
Spezialanlagen	—	—	—	—	—	—	—	—	—	—	—
Betriebs- u. Geschäftsausstattungen	3 677	7 096	77 +	24	5 530	5 190	8 896	105 +	1	5 554	8 428
Sonstige Sachanlagen	22	8	—	—	5	25	—	—	—	8	17
In Bau befindliche Anlagen	784	29	—	789	—	24	376	—	—	1	399
Anzahlungen auf Anlagen	154	—	—	154	—	—	—	—	—	—	—
Insgesamt	71 174	23 371	1 267 +	322	13 660	79 940	19 335	787 +	401	14 323	84 566
421 Zellwoll- und Kunstseidenherstellung											
Bebaute Grundstücke	89 716	20 238	538 +	780	8 241	101 955	12 731	419 +	1 843	10 155	105 955
Unbebaute Grundstücke	2 135	280	37 —	42	—	2 336	402	26 —	54	—	2 658
Maschinen u. maschinelle Anlagen	135 585	48 232	935 +	11 551	55 700	138 673	55 395	451 +	5 639	57 337	141 969
Spezialanlagen	—	—	—	—	—	—	—	—	—	—	—
Betriebs- u. Geschäftsausstattungen	11 221	11 490	211 +	426	9 491	13 435	9 196	159 +	133	9 331	13 274
Sonstige Sachanlagen	275	—	275 —	—	—	—	—	—	—	—	—
In Bau befindliche Anlagen	19 682	4 936	30 —	11 778	—	12 810	3 892	97 —	5 873	—	10 732
Anzahlungen auf Anlagen	2 137	899	—	457	—	2 579	—	—	1 738	—	841
Insgesamt	260 751	86 125	2 026 +	430	73 492	271 788	81 616	1 152 —	—	76 823	275 429
Rest 42 Textilindustrie											
Bebaute Grundstücke	292 005	30 925	2 685 +	6 288	14 168	312 905	33 575	1 410 +	2 633	15 801	331 962
Unbebaute Grundstücke	12 538	2 032	294 —	8	174	14 144	1 663	540 —	223	247	14 797
Maschinen u. maschinelle Anlagen	356 196	156 080	2 401 +	8 076	131 255	386 696	145 392	1 925 +	6 466	136 203	400 426
Spezialanlagen	—	—	—	—	—	—	—	—	—	—	—
Betriebs- u. Geschäftsausstattungen	48 684	31 932	789 +	1 355	27 817	53 365	29 820	625 +	670	28 319	54 911
Sonstige Sachanlagen	741	6	—	33	25	755	13	—	428	23	317
In Bau befindliche Anlagen	5 267	5 808	3 —	5 203	—	5 869	8 016	59 —	5 249	—	8 577
Anzahlungen auf Anlagen	2 079	1 948	—	343	—	3 634	753	—	2 177	—	2 280
Insgesamt	718 110	228 781	6 172 +	10 198	173 439	777 478	219 232	4 559 +	1 692	180 593	813 250
43 Bekleidungsindustrie											
Bebaute Grundstücke	2 285	419	11 —	—	177	2 516	28	—	14	224	2 334
Unbebaute Grundstücke	7	9	7 —	—	0	9	2	—	—	—	11
Maschinen u. maschinelle Anlagen	843	254	10 —	—	258	829	263	5 +	4	322	769
Spezialanlagen	—	—	—	—	—	—	—	—	—	—	—
Betriebs- u. Geschäftsausstattungen	437	246	5 —	—	263	415	279	23 +	7	236	442
Sonstige Sachanlagen	—	—	—	—	—	—	—	—	—	—	—
In Bau befindliche Anlagen	—	—	—	—	—	—	—	—	—	—	—
Anzahlungen auf Anlagen	—	—	—	—	—	—	—	—	—	—	—
Insgesamt	3 572	928	33 —	—	698	3 769	572	28 +	25	782	3 556
44 Herstellung von Musikinstrumenten, Schmuck usw.											
Bebaute Grundstücke	6 743	583	2 —	—	740	6 584	188	30 —	—	237	6 505
Unbebaute Grundstücke	403	77	56 —	—	—	424	40	—	—	—	464
Maschinen u. maschinelle Anlagen	2 653	759	14 —	—	1 107	2 291	697	7 —	—	1 047	1 934
Spezialanlagen	—	—	—	—	—	—	—	—	—	—	—
Betriebs- u. Geschäftsausstattungen	284	1 033	6 +	4	1 010	305	628	—	—	607	326
Sonstige Sachanlagen	—	—	—	—	—	—	—	—	—	—	—
In Bau befindliche Anlagen	—	—	—	—	—	—	—	—	—	—	—
Anzahlungen auf Anlagen	—	—	—	—	—	—	—	—	—	—	—
Insgesamt	10 083	2 452	78 +	4	2 857	9 604	1 553	37 —	—	1 891	9 229
451 Mühlen (ohne Ölmühlen)											
Bebaute Grundstücke	25 825	1 228	—	324	1 021	26 356	1 575	102 +	728	1 120	27 431
Unbebaute Grundstücke	1 676	1	810 —	2	—	865	—	—	—	—	865
Maschinen u. maschinelle Anlagen	24 899	6 177	37 +	107	6 337	24 809	4 041	216 +	614	6 885	22 363
Spezialanlagen	—	—	—	—	—	—	—	—	—	—	—
Betriebs- u. Geschäftsausstattungen	2 302	1 665	84 —	—	1 417	2 526	1 709	88 +	27	1 508	2 666
Sonstige Sachanlagen	290	27	—	1	21	297	19	3 +	10	21	302
In Bau befindliche Anlagen	512	1 115	—	188	—	1 439	901	—	724	38	1 578
Anzahlungen auf Anlagen	386	417	—	219	—	584	93	—	492	—	185
Insgesamt	55 950	10 630	931 +	23	8 796	56 876	8 338	409 +	163	9 578	55 390
465 Margarineindustrie, Ölmühlen											
Bebaute Grundstücke	27 553	3 341	15 +	654	1 790	29 743	2 073	38 +	313	1 625	30 466
Unbebaute Grundstücke	150	20	1 —	1	—	163	52	9 —	—	—	211
Maschinen u. maschinelle Anlagen	21 216	9 207	134 +	245	5 900	24 634	6 083	69 +	625	6 230	25 043
Spezialanlagen	—	—	—	—	—	—	—	—	—	—	—
Betriebs- u. Geschäftsausstattungen	2 662	2 200	60 +	3	1 261	3 544	2 064	110 +	11	1 459	4 050
Sonstige Sachanlagen	8	23	—	—	24	7	—	—	—	—	7
In Bau befindliche Anlagen	135	205	—	135	—	205	437	—	205	—	437
Anzahlungen auf Anlagen	1 139	534	—	766	—	907	235	—	692	—	450
Insgesamt	52 863	15 530	210 —	—	8 975	59 208	10 944	226 +	52	9 314	60 664
466 Zuckerindustrie											
Bebaute Grundstücke	67 908	14 004	607 +	3 248	3 852	81 721	8 850	218 —	353	4 045	85 904
Unbebaute Grundstücke	3 609	208	129 —	216	3	3 469	421	41 +	73	26	3 896
Maschinen u. maschinelle Anlagen	124 271	45 300	1 417 +	15 095	38 583	144 606	29 950	1 370 +	10 142	41 418	141 970
Spezialanlagen	—	—	—	—	—	—	—	—	—	—	—
Betriebs- u. Geschäftsausstattungen	5 006	3 897	75 +	74	3 931	4 971	6 565	73 +	401	6 924	4 940
Sonstige Sachanlagen	1 112	179	—	—	186	1 105	68	—	84	165	924
In Bau befindliche Anlagen	4 841	10 473	4 —	9 011	—	5 699	4 316	19 —	7 118	—	2 878
Anzahlungen auf Anlagen	8 500	294	11 —	5 180	—	3 603	565	—	2 407	—	1 761
Insgesamt	215 337	75 345	2 303 +	3 410	46 555	245 234	50 744	1 721 +	654	52 578	242 333

noch: 5. Entwicklung der Sachanlagen in den Geschäftsjahren 1957 und 1958
nach Wirtschaftsgruppen

1000 DM

Vergleichbare Abschlüsse 1957—1958

Art der Sachanlage	Netto- bestand Anfang 1957	Zugang	Abgang netto	Um- buchun- gen und Berichti- gungen (saldiert)	Ab- schrei- bungen	Netto- bestand Ende 1957	Zugang	Abgang netto	Um- buchun- gen und Berichti- gungen (saldiert)	Ab- schrei- bungen	Netto- bestand Ende 1958		
												im Geschäftsjahr 1957	
481 Brauereien													
Bebaute Grundstücke	326 954	35 066	3 658	+	7 693	12 621	354 034	31 868	4 261	+	6 501	13 800	374 342
Unbebaute Grundstücke	7 298	516	123	—	94	54	7 538	334	391	—	159	26	7 296
Maschinen u. maschinelle Anlagen	83 747	39 426	632	+	1 900	29 087	95 354	38 765	671	+	2 712	32 229	103 931
Spezialanlagen	—	—	—	—	—	—	—	—	—	—	—	—	—
Betriebs- u. Geschäftsausstattungen	84 525	99 353	1 588	+	705	94 565	88 430	97 298	1 394	+	1 377	92 592	93 119
Sonstige Sachanlagen	185	173	—	+	132	116	374	71	—	—	100	—	345
In Bau befindliche Anlagen	3 579	7 766	68	—	6 274	1	5 002	10 716	—	—	7 115	—	8 603
Anzahlungen auf Anlagen	2 424	2 220	—	—	1 582	—	3 062	731	—	—	2 185	—	1 608
Insgesamt	508 712	185 120	6 074	+	2 480	136 444	553 794	179 783	6 717	+	1 131	138 747	589 244
481 M Mälzereien													
Bebaute Grundstücke	3 070	447	5	—	—	426	3 086	1 167	162	+	6	589	3 508
Unbebaute Grundstücke	30	—	—	—	—	—	30	—	4	—	—	—	26
Maschinen u. maschinelle Anlagen	1 832	718	—	—	—	757	1 793	1 602	2	+	4	860	2 597
Spezialanlagen	—	—	—	—	—	—	—	—	—	—	—	—	—
Betriebs- u. Geschäftsausstattungen	516	466	1	—	—	367	614	1 149	23	—	—	401	1 339
Sonstige Sachanlagen	—	—	—	—	—	—	—	—	—	—	—	—	—
In Bau befindliche Anlagen	—	0	—	—	—	—	6	65	—	—	0	—	65
Anzahlungen auf Anlagen	—	—	—	—	—	—	—	—	—	—	—	—	—
Insgesamt	5 448	1 637	6	—	—	1 550	5 529	4 043	191	+	4	1 850	7 535
485 Herstellung von verarbeiteten Weinen													
Bebaute Grundstücke	2 439	136	—	—	—	121	2 454	34	8	—	—	72	2 408
Unbebaute Grundstücke	8	—	—	—	—	—	8	—	—	—	—	—	8
Maschinen u. maschinelle Anlagen	931	677	14	—	—	488	1 106	510	2	+	12	403	1 223
Spezialanlagen	—	—	—	—	—	—	—	—	—	—	—	—	—
Betriebs- u. Geschäftsausstattungen	672	441	29	—	—	450	634	475	22	+	6	338	755
Sonstige Sachanlagen	—	—	—	—	—	—	—	—	—	—	—	—	—
In Bau befindliche Anlagen	—	—	—	—	—	—	—	—	—	—	—	—	—
Anzahlungen auf Anlagen	—	—	—	—	—	—	—	—	—	—	—	—	—
Insgesamt	4 050	1 254	43	—	—	1 059	4 202	1 019	32	+	18	813	4 394
Rest 45/49 Sonstige Nahrungs- und Genußmittelindustrie													
Bebaute Grundstücke	91 525	16 502	675	+	4 430	6 432	105 410	14 811	366	+	1 855	8 131	113 579
Unbebaute Grundstücke	2 411	163	11	—	141	—	2 422	150	40	—	32	35	2 465
Maschinen u. maschinelle Anlagen	54 843	25 339	705	+	288	19 864	59 901	30 255	743	+	1 105	23 488	67 030
Spezialanlagen	—	—	—	—	—	—	—	—	—	—	—	—	—
Betriebs- u. Geschäftsausstattungen	21 766	19 886	730	—	188	15 831	24 903	22 301	846	+	19	18 330	28 047
Sonstige Sachanlagen	1 029	42	5	—	82	370	614	106	35	—	—	110	575
In Bau befindliche Anlagen	3 324	1 832	—	—	3 374	—	1 832	6 114	—	—	960	—	6 986
Anzahlungen auf Anlagen	1 161	1 419	7	—	55	—	2 518	1 487	—	—	2 071	—	1 934
Insgesamt	176 059	65 293	2 133	+	878	42 497	197 600	75 224	2 030	—	84	50 094	220 616
5 Bau-, Ausbau- und Bauhilfsindustrie													
Bebaute Grundstücke	44 283	7 885	256	+	314	2 487	49 739	9 029	833	+	298	2 590	55 643
Unbebaute Grundstücke	1 315	104	244	—	84	16	1 075	377	20	—	103	17	1 312
Maschinen u. maschinelle Anlagen	66 171	34 629	862	+	1 315	28 994	72 259	37 585	1 909	+	429	30 654	77 710
Spezialanlagen	—	—	—	—	—	—	—	—	—	—	—	—	—
Betriebs- u. Geschäftsausstattungen	27 296	20 721	554	+	23	19 477	28 009	29 363	549	—	179	20 403	36 241
Sonstige Sachanlagen	475	28	21	—	12	80	414	100	3	—	—	76	435
In Bau befindliche Anlagen	9 145	4 340	—	—	180	—	13 305	1 394	—	+	4 383	—	19 082
Anzahlungen auf Anlagen	32 945	2 421	—	—	233	—	35 133	456	—	—	8 010	—	27 579
Insgesamt	181 630	70 128	1 937	+	1 167	51 054	199 934	78 304	3 314	—	3 182	53 740	218 002
1—5 Industrie zusammen (einschl. Bauindustrie)													
Bebaute Grundstücke	9 687 338	1 343 500	46 925	+	434 217	588 299	10 829 831	1 303 310	55 170	+	247 311	627 522	11 697 760
Unbebaute Grundstücke	388 826	78 544	14 161	—	236	1 861	451 112	73 170	13 726	—	9 698	1 730	499 128
Maschinen u. maschinelle Anlagen	14 122 443	3 923 310	92 939	+	1 386 060	3 462 550	15 876 324	3 956 720	85 940	+	1 024 933	3 940 164	16 831 873
Spezialanlagen	3 844 747	787 497	50 931	+	177 285	571 740	4 186 858	859 433	23 273	+	87 600	577 089	4 533 529
Betriebs- u. Geschäftsausstattungen	1 918 532	1 033 562	35 842	+	94 616	849 137	2 161 731	944 021	47 514	+	18 867	909 283	2 130 088
Sonstige Sachanlagen	152 583	36 062	925	—	824	30 626	157 918	36 807	2 863	+	10 235	40 776	161 321
In Bau befindliche Anlagen	2 122 250	799 199	8 020	—	1 038 203	124 295	1 750 931	890 038	6 276	—	700 503	62 622	1 871 568
Anzahlungen auf Anlagen	1 412 608	475 068	1 456	—	645 528	13 618	1 227 074	526 394	940	—	558 326	9 678	1 184 524
Insgesamt	33 649 327	8 476 742	251 199	+	409 035	5 642 126	36 641 779	8 589 893	235 702	+	82 685	6 168 864	38 909 791
6 Handel, Handelsvertretung, Vermittlung													
Bebaute Grundstücke	428 806	111 280	6 336	+	20 346	33 950	520 146	99 698	4 385	+	7 282	42 468	580 273
Unbebaute Grundstücke	9 039	1 953	478	—	2 784	3	7 727	2 707	351	—	1 063	—	9 020
Maschinen u. maschinelle Anlagen	127 215	55 545	4 264	+	9 854	48 349	140 001	44 889	663	+	6 735	50 478	140 484
Spezialanlagen	—	—	—	—	—	—	—	—	—	—	—	—	—
Betriebs- u. Geschäftsausstattungen	57 083	49 214	1 145	+	205	51 575	53 782	48 532	1 456	—	1 107	51 166	48 585
Sonstige Sachanlagen	13 048	2 373	6	—	13	3 874	11 528	7 402	817	+	647	2 249	16 511
In Bau befindliche Anlagen	33 349	10 107	31	—	22 810	44	20 571	9 267	47	—	8 917	56	20 818
Anzahlungen auf Anlagen	11 262	6 004	—	—	4 139	—	13 127	10 743	—	—	2 938	—	20 932
Insgesamt	679 802	236 476	12 260	+	659	137 795	766 882	223 238	7 719	+	639	146 417	836 623
61/63 Großhandel, Ein- und Ausfuhrhandel													
Bebaute Grundstücke	181 021	34 780	3 859	+	9 342	8 607	212 677	31 170	2 004	+	6 490	11 401	236 941
Unbebaute Grundstücke	4 240	1 373	278	—	1 319	3	4 022	1 692	351	—	642	—	4 721
Maschinen u. maschinelle Anlagen	116 270	40 307	4 244	+	9 854	35 514	126 682	35 191	620	+	5 236	38 012	128 477
Spezialanlagen	—	—	—	—	—	—	—	—	—	—	—	—	—
Betriebs- u. Geschäftsausstattungen	31 842	21 866	798	+	11	19 813	33 108	18 782	978	+	379	20 682	30 609
Sonstige Sachanlagen	13 048	2 373	6	—	13	3 874	11 528	7 402	817	+	647	2 249	16 511
In Bau befindliche Anlagen	17 524	9 339	31	—	18 669	44	13 119	5 739	47	—	8 571	56	10 184
Anzahlungen auf Anlagen	5 125	3 282	—	—	4 106	—	4 301	370	—	—	2 900	—	1 771
Insgesamt	369 088	113 320	9 216	+	100	67 855	405 437	100 355	4 817	+	639	72 400	429 214
6411 Warenhäuser, Kaufhäuser													
Bebaute Grundstücke	231 654	72 966	1 976	+	10 973	28 972	239 645	63 653	1 278	+	421	29 004	322 837
Unbebaute Grundstücke	4 659	461	200	—	1 465	—	3 455	807	—	—	421	—	3 841
Maschinen u. maschinelle Anlagen	10 336	13 941	16	—	—	11 882	12 370	8 253	33	+	1 499	11 346	10 752
Spezialanlagen	—	—	—	—	—	—	—	—	—	—	—	—	—
Betriebs- u. Geschäftsausstattungen	17 396	20 840	168	+	104	26 090	11 278	23 201	287	—	1 499	24 633	8 060
Sonstige Sachanlagen	—	—	—	—	—	—	—	—	—	—	—	—	—
In Bau befindliche Anlagen	15 784	—	—	—	9 147	—	6 637	1 429	—	—	—	—	8 066
Anzahlungen auf Anlagen	6 060	2 722	—	—	—	—	8 788	10 252	—	—	—	—	19 040
Insgesamt	285 895	110 936	2 360	+	555	62 844	332 182	107 595	1 598	—	—	65 583	372 596

noch: 5. Entwicklung der Sachanlagen in den Geschäftsjahren 1957 und 1958
nach Wirtschaftsgruppen

Vergleichbare Abschlüsse 1957—1958

1000 DM

Art der Sachanlage	Netto- bestand Anfang 1957	Zugang	Abgang netto	Um- buchun- gen und Berichti- gungen (saldiert)	Ab- schrei- bungen	Netto- bestand Ende 1957	Zugang	Abgang netto	Um- buchun- gen und Berichti- gungen (saldiert)	Ab- schrei- bungen	Netto- bestand Ende 1958		
												im Geschäftsjahr 1957	
Rest 64 Sonstiger Einzelhandel													
Bebaute Grundstücke	15 476	3 534	501	+	31	1 276	17 264	4 863	1 072	+	371	1 453	19 973
Unbebaute Grundstücke	181	119	—	—	—	—	250	208	—	—	—	—	458
Maschinen u. maschinelle Anlagen	600	1 297	4	—	—	953	940	1 445	10	—	—	1 120	1 255
Spezialanlagen	—	—	—	—	—	—	—	—	—	—	—	—	—
Betriebs- u. Geschäftsausstattungen	7 710	6 426	170	—	—	4 657	9 809	6 461	171	+	13	5 784	9 828
Sonstige Sachanlagen	—	—	—	—	—	—	—	—	—	—	—	—	—
In Bau befindliche Anlagen	41	768	—	+	6	—	815	2 099	—	—	346	—	2 568
Anzahlungen auf Anlagen	71	—	—	—	33	—	38	121	—	—	38	—	121
Insgesamt	24 029	12 144	675	+	4	6 886	28 616	15 197	1 253	—	—	8 357	34 203
67 Vertretung, Vermittlung, Verleih													
Bebaute Grundstücke	655	—	—	—	—	95	560	3	31	—	—	10	522
Unbebaute Grundstücke	—	—	—	—	—	—	—	—	—	—	—	—	—
Maschinen u. maschinelle Anlagen	—	—	—	—	—	—	—	—	—	—	—	—	—
Spezialanlagen	—	—	—	—	—	—	—	—	—	—	—	—	—
Betriebs- u. Geschäftsausstattungen	135	76	9	—	—	115	87	88	20	—	—	07	88
Sonstige Sachanlagen	—	—	—	—	—	—	—	—	—	—	—	—	—
In Bau befindliche Anlagen	—	—	—	—	—	—	—	—	—	—	—	—	—
Anzahlungen auf Anlagen	—	—	—	—	—	—	—	—	—	—	—	—	—
Insgesamt	790	76	9	—	—	210	647	91	51	—	—	77	610
7 Dienstleistungen (ohne Beteiligungsgesellschaften)													
Bebaute Grundstücke	2 214 973	26 463	10 219	+	288 887	37 711	2 482 393	16 090	13 194	+	312 777	41 532	2 756 534
Unbebaute Grundstücke	41 153	16 181	1 765	—	13 615	34	41 920	24 945	2 107	—	14 269	31	50 458
Maschinen u. maschinelle Anlagen	18 320	2 629	2 149	+	1 369	4 125	16 044	2 762	255	+	624	3 873	15 302
Spezialanlagen	—	—	—	—	—	—	—	—	—	—	—	—	—
Betriebs- u. Geschäftsausstattungen	15 689	7 651	376	+	1 101	7 262	16 803	6 553	665	+	179	7 022	15 848
Sonstige Sachanlagen	3 293	416	541	—	43	325	2 800	424	361	—	50	203	2 610
In Bau befindliche Anlagen	379 773	294 157	13 160	—	272 353	1 740	386 677	294 551	6 070	—	298 436	914	375 808
Anzahlungen auf Anlagen	4 124	88	—	—	3 601	—	611	1 008	—	—	84	—	1 535
Insgesamt	2 677 325	347 585	28 210	+	1 745	51 197	2 947 248	346 333	22 652	+	741	53 575	3 218 095
711 Wohnungs- und Grundstückswesen													
Bebaute Grundstücke	61 132	7 286	2 224	+	1 933	1 010	66 517	4 684	487	+	990	2 031	69 673
Unbebaute Grundstücke	4 432	72	67	—	733	—	3 704	327	68	—	43	1	3 919
Maschinen u. maschinelle Anlagen	867	525	—	+	1	328	1 065	30	14	+	18	161	938
Spezialanlagen	—	—	—	—	—	—	—	—	—	—	—	—	—
Betriebs- u. Geschäftsausstattungen	667	1 309	5	—	—	232	1 730	148	2	—	—	306	1 579
Sonstige Sachanlagen	3	—	—	—	—	—	3	—	—	—	—	—	3
In Bau befindliche Anlagen	1 104	361	—	—	883	157	425	523	—	—	947	—	1
Anzahlungen auf Anlagen	—	—	—	—	—	—	—	419	—	—	—	—	419
Insgesamt	68 205	9 553	2 296	+	318	2 327	73 453	6 131	571	+	18	2 499	76 532
711 gmn Gemeinnützige Wohnungsunternehmen													
Bebaute Grundstücke	2 077 005	15 144	7 033	+	284 647	32 533	2 337 230	7 739	7 410	+	309 221	35 241	2 611 173
Unbebaute Grundstücke	36 178	16 060	1 629	—	12 882	34	37 693	24 522	2 035	—	14 226	30	45 924
Maschinen u. maschinelle Anlagen	1 351	214	15	+	217	564	1 203	492	2	+	25	443	1 275
Spezialanlagen	—	—	—	—	—	—	—	—	—	—	—	—	—
Betriebs- u. Geschäftsausstattungen	1 013	1 296	50	+	20	1 188	1 091	1 487	41	+	232	1 620	1 149
Sonstige Sachanlagen	495	280	408	—	49	19	299	392	361	—	50	—	280
In Bau befindliche Anlagen	377 764	291 002	12 941	—	269 898	1 583	384 344	292 280	0 070	—	294 356	914	375 284
Anzahlungen auf Anlagen	1 205	—	—	—	1 205	—	—	184	—	—	—	—	184
Insgesamt	2 495 011	323 996	22 076	+	850	35 921	2 761 860	326 736	15 925	+	846	38 248	3 035 269
715 Vermögensverwaltung													
Bebaute Grundstücke	15 805	407	667	+	185	665	15 065	343	1 418	—	—	581	13 409
Unbebaute Grundstücke	506	49	69	—	—	—	480	96	2	—	—	—	580
Maschinen u. maschinelle Anlagen	4 259	543	1 928	+	43	544	2 373	722	175	+	130	442	2 608
Spezialanlagen	—	—	—	—	—	—	—	—	—	—	—	—	—
Betriebs- u. Geschäftsausstattungen	3 307	898	81	—	—	899	3 225	611	125	—	—	682	3 029
Sonstige Sachanlagen	2 795	136	133	+	6	306	2 498	32	—	—	—	203	2 327
In Bau befindliche Anlagen	47	110	—	—	111	—	46	2	—	—	46	—	2
Anzahlungen auf Anlagen	119	88	—	—	123	—	84	33	—	—	84	—	33
Insgesamt	26 838	2 231	2 878	—	—	2 414	23 777	1 839	1 720	—	—	1 908	21 988
72 Gaststättenwesen													
Bebaute Grundstücke	48 133	3 494	110	+	2 089	2 492	51 114	3 670	2 820	+	115	3 235	48 844
Unbebaute Grundstücke	37	—	—	—	—	—	37	—	2	—	—	—	35
Maschinen u. maschinelle Anlagen	1 395	273	1	+	589	378	1 878	237	13	+	34	435	1 701
Spezialanlagen	—	—	—	—	—	—	—	—	—	—	—	—	—
Betriebs- u. Geschäftsausstattungen	6 063	3 243	198	+	1 047	3 415	7 640	3 117	459	—	15	3 066	7 217
Sonstige Sachanlagen	—	—	—	—	—	—	—	—	—	—	—	—	—
In Bau befindliche Anlagen	621	46	14	—	615	—	38	383	—	—	—	—	421
Anzahlungen auf Anlagen	2 800	—	—	—	2 273	—	527	372	—	—	—	—	899
Insgesamt	59 949	7 056	323	+	837	6 285	61 234	7 779	3 294	+	134	6 736	59 117
Rest 7 Sonstige Dienstleistungsgesellschaften													
Bebaute Grundstücke	12 898	132	185	+	33	411	12 467	14	1 053	+	2 451	444	13 435
Unbebaute Grundstücke	—	—	—	—	—	—	—	—	—	—	—	—	—
Maschinen u. maschinelle Anlagen	10 448	1 074	205	+	519	2 311	9 525	1 281	51	+	417	2 392	8 780
Spezialanlagen	—	—	—	—	—	—	—	—	—	—	—	—	—
Betriebs- u. Geschäftsausstattungen	3 739	905	42	+	34	1 528	3 108	1 190	38	—	38	1 348	2 874
Sonstige Sachanlagen	—	—	—	—	—	—	—	—	—	—	—	—	—
In Bau befindliche Anlagen	237	2 038	205	—	840	—	1 824	1 363	—	—	3 087	—	100
Anzahlungen auf Anlagen	—	—	637	—	260	4 250	26 924	3 848	1 142	—	257	4 184	25 189
Insgesamt	27 322	4 749	—	—	—	—	—	—	—	—	—	—	—
8 Verkehrswirtschaft													
Bebaute Grundstücke	285 788	19 719	3 285	+	11 488	11 383	302 327	23 174	2 107	+	21 930	12 617	332 707
Unbebaute Grundstücke	9 732	114	25	—	1 326	60	8 435	244	85	—	15	53	8 526
Maschinen u. maschinelle Anlagen	44 422	11 769	285	+	1 113	8 429	48 590	10 807	275	+	3 376	9 837	52 661
Spezialanlagen	1 422 879	360 320	10 261	+	79 150	259 942	1 592 146	205 208	36 387	+	129 053	223 381	1 666 639
Betriebs- u. Geschäftsausstattungen	28 852	16 403	1 105	+	829	9 191	35 788	15 319	839	+	397	9 915	40 750
Sonstige Sachanlagen	245	30	45	+	9	39	200	135	2	—	—	51	282
In Bau befindliche Anlagen	29 529	23 863	145	—	22 577	77	30 593	46 404	3 726	—	36 393	25	36 853
Anzahlungen auf Anlagen	103 822	99 697	220	—	66 573	—	136 726	99 465	127	—	117 026	—	119 038
Insgesamt	1 925 269	531 915	15 371	+	2 113	289 121	2 154 805	400 756	43 548	+	1 322	255 879	2 257 456

noch: 5. Entwicklung der Sachanlagen in den Geschäftsjahren 1957 und 1958
nach Wirtschaftsgruppen

1000 DM

Vergleichbare Abschlüsse 1957—1958

Art der Sachanlage	Netto- bestand Anfang 1957	Zugang	Abgang netto	Um- buchun- gen und Berichti- gungen (saldiert)	Ab- schrei- bungen	Netto- bestand Ende 1957	Zugang	Abgang netto	Um- buchun- gen und Berichti- gungen (saldiert)	Ab- schrei- bungen	Netto- bestand Ende 1958		
im Geschäftsjahr 1957						im Geschäftsjahr 1958							
83 Schienenbahnen													
Bebaute Grundstücke	194 279	11 527	2 740	+	3 675	5 787	200 948	12 886	1 746	+	8 834	6 363	214 559
Unbebaute Grundstücke	1 455	—	14	—	1 304	9	128	114	9	+	2	3	232
Maschinen u. maschinelle Anlagen	14 479	3 481	257	—	45	2 310	15 348	2 207	255	+	237	2 474	15 063
Spezialanlagen	467 503	79 149	5 035	+	9 381	64 821	486 177	66 569	3 597	+	18 332	65 574	501 907
Betriebs- u. Geschäftsausstattungen	12 874	3 741	602	+	57	3 699	12 371	3 865	280	—	73	3 726	12 157
Sonstige Sachanlagen	245	30	45	+	9	39	200	135	2	—	—	51	282
In Bau befindliche Anlagen	15 926	9 051	23	—	8 808	75	16 671	24 099	1	—	16 328	25	25 310
Anzahlungen auf Anlagen	12 998	9 028	200	—	3 860	—	17 960	6 271	127	—	10 247	—	13 857
Insgesamt	719 759	116 607	8 928	—	895	76 740	749 803	117 046	6 017	+	757	78 216	783 373
85 Schifffahrt, Häfen													
Bebaute Grundstücke	61 028	6 160	485	+	5 602	3 090	69 215	9 333	275	+	4 302	3 382	79 213
Unbebaute Grundstücke	8 031	112	11	—	13	51	8 094	106	46	—	2	50	8 102
Maschinen u. maschinelle Anlagen	22 343	6 845	10	+	453	4 923	24 702	6 706	17	+	1 540	6 027	26 904
Spezialanlagen	842 713	226 073	4 109	+	60 007	175 303	955 321	86 872	32 149	+	110 019	130 032	990 031
Betriebs- u. Geschäftsausstattungen	9 215	3 061	255	+	558	3 251	10 228	8 795	223	+	308	3 198	10 910
Sonstige Sachanlagen	—	—	—	—	—	—	—	—	—	—	—	—	—
In Bau befindliche Anlagen	8 786	10 247	122	—	8 940	—	9 971	7 565	23	—	8 969	—	8 544
Anzahlungen auf Anlagen	75 339	71 688	14	—	62 709	—	84 304	32 874	—	—	106 633	—	60 545
Insgesamt	1 027 455	325 086	5 072	+	984	186 618	1 161 835	197 251	32 733	+	565	142 669	1 184 249
Rest 8 Sonstige Verkehrswirtschaft													
Bebaute Grundstücke	30 481	2 032	54	+	2 211	2 506	32 164	955	86	+	8 794	2 892	38 935
Unbebaute Grundstücke	246	2	—	—	35	—	213	24	30	—	15	—	192
Maschinen u. maschinelle Anlagen	7 600	1 443	12	+	705	1 196	8 540	1 894	3	+	1 599	1 330	10 694
Spezialanlagen	112 063	55 098	1 057	+	3 762	19 818	150 048	51 767	641	+	702	27 775	174 701
Betriebs- u. Geschäftsausstattungen	6 703	8 701	248	+	214	2 241	13 189	7 659	336	+	162	2 991	17 683
Sonstige Sachanlagen	—	—	—	—	—	—	—	—	—	—	—	—	—
In Bau befindliche Anlagen	4 817	3 965	—	—	4 820	2	3 951	13 840	3 702	—	11 096	—	2 993
Anzahlungen auf Anlagen	15 485	18 981	—	—	4	—	34 462	10 320	—	—	146	—	44 636
Insgesamt	178 055	90 222	1 371	+	2 024	25 763	243 167	86 459	4 798	—	—	34 994	289 834
9 Dienstleistungen im öffentlichen Interesse													
Bebaute Grundstücke	21 955	1 359	66	+	377	767	22 858	2 282	162	+	156	1 216	23 918
Unbebaute Grundstücke	596	5	2	+	27	—	626	39	5	+	19	—	679
Maschinen u. maschinelle Anlagen	1 456	277	3	+	44	297	1 477	498	2	—	12	292	1 669
Spezialanlagen	—	—	—	—	—	—	—	—	—	—	—	—	—
Betriebs- u. Geschäftsausstattungen	2 063	1 388	55	—	—	1 324	2 072	1 097	61	+	27	1 275	1 860
Sonstige Sachanlagen	349	96	76	—	—	33	336	55	53	—	—	102	236
In Bau befindliche Anlagen	450	146	—	—	444	—	152	518	206	—	120	—	344
Anzahlungen auf Anlagen	—	—	—	—	—	—	—	—	—	—	—	—	—
Insgesamt	26 869	3 271	202	+	4	2 421	27 521	4 489	489	+	70	2 885	28 706
945 Wirtschaftsberatung													
Bebaute Grundstücke	6 157	538	39	+	403	280	6 779	122	145	—	—	414	6 842
Unbebaute Grundstücke	154	—	—	—	1	—	153	—	—	—	—	—	153
Maschinen u. maschinelle Anlagen	3	—	2	—	—	—	1	—	—	—	—	—	1
Spezialanlagen	—	—	—	—	—	—	—	—	—	—	—	—	—
Betriebs- u. Geschäftsausstattungen	1 071	1 144	50	—	—	1 007	1 158	767	52	—	—	933	940
Sonstige Sachanlagen	—	—	—	—	—	—	—	—	—	—	—	—	—
In Bau befindliche Anlagen	398	—	—	—	398	—	—	310	—	—	—	—	310
Anzahlungen auf Anlagen	—	—	—	—	—	—	—	—	—	—	—	—	—
Insgesamt	7 783	1 682	91	+	4	1 287	8 091	1 199	197	—	—	1 347	7 746
Rest 9 Sonstige Dienstleistungsgesellschaften im öffentlichen Interesse													
Bebaute Grundstücke	15 798	821	27	—	26	487	16 079	2 160	17	+	156	802	17 670
Unbebaute Grundstücke	442	5	2	+	28	—	473	39	5	+	19	—	526
Maschinen u. maschinelle Anlagen	1 463	277	1	+	44	297	1 476	498	2	—	12	292	1 668
Spezialanlagen	—	—	—	—	—	—	—	—	—	—	—	—	—
Betriebs- u. Geschäftsausstattungen	992	244	5	—	—	317	914	330	9	+	27	342	920
Sonstige Sachanlagen	349	96	76	—	—	33	336	55	53	—	—	102	236
In Bau befindliche Anlagen	52	146	—	—	46	—	152	208	206	—	120	—	34
Anzahlungen auf Anlagen	—	—	—	—	—	—	—	—	—	—	—	—	—
Insgesamt	19 086	1 589	111	—	—	1 134	19 430	3 290	292	+	70	1 538	20 960
0—9 Zusammen ohne Banken, Versicherungen und Beteiligungsgesellschaften													
Bebaute Grundstücke	12 655 411	1 504 297	71 039	+	763 220	672 979	14 178 910	1 446 019	75 103	+	591 469	726 604	15 414 691
Unbebaute Grundstücke	449 542	96 820	16 452	—	17 977	1 958	509 975	101 236	16 288	—	25 026	1 814	568 083
Maschinen u. maschinelle Anlagen	14 317 090	3 995 727	99 724	+	1 400 962	3 527 088	16 086 967	4 016 812	87 199	+	1 036 200	4 006 486	17 046 294
Spezialanlagen	5 319 517	1 158 152	62 142	+	260 012	841 586	5 833 953	1 071 600	61 097	+	223 328	810 809	6 256 975
Betriebs- u. Geschäftsausstattungen	2 028 871	1 110 539	38 615	+	97 287	921 158	2 276 924	1 018 669	50 709	—	18 867	981 606	2 244 411
Sonstige Sachanlagen	170 163	39 077	1 620	+	850	34 897	173 573	44 977	4 113	+	10 832	43 381	181 888
In Bau befindliche Anlagen	2 570 347	1 134 224	22 213	—	1 365 605	126 156	2 190 597	1 242 453	16 338	—	1 047 230	63 617	2 305 865
Anzahlungen auf Anlagen	1 537 504	584 465	1 676	—	724 796	13 618	1 381 879	641 281	1 067	—	684 446	9 678	1 327 969
Insgesamt	39 048 445	9 623 301	313 481	+	413 953	6 139 440	42 632 778	9 583 047	311 914	+	86 260	6 643 995	45 346 176
714 Beteiligungsgesellschaften													
Bebaute Grundstücke	43 042	4 034	1 480	+	3 309	47 497	3 895	9 519	+	1 400	1 614	41 050	
Unbebaute Grundstücke	1 765	46	21	—	114	—	1 676	359	43	+	805	6	2 791
Maschinen u. maschinelle Anlagen	10 991	1 453	391	+	4 729	2 467	14 315	1 986	4 495	+	7 201	2 976	16 031
Spezialanlagen	—	—	—	—	—	—	—	—	—	—	—	—	—
Betriebs- u. Geschäftsausstattungen	4 285	2 576	136	+	405	1 489	5 041	29 733	129	+	5 805	8 182	32 868
Sonstige Sachanlagen	273	5	—	—	—	108	170	99	—	—	—	73	196
In Bau befindliche Anlagen	1 413	810	15	—	1 192	—	1 016	2 192	5	+	390	71	3 522
Anzahlungen auf Anlagen	143	10 150	—	+	225	—	10 518	1 369	—	—	8 114	—	3 773
Insgesamt	61 912	19 074	2 043	+	7 362	5 472	80 833	39 633	14 191	+	7 487	12 922	100 840
0—9 Summe ohne Banken und Versicherungen													
Bebaute Grundstücke	12 698 453	1 508 331	72 519	+	766 529	674 387	14 226 407	1 449 914	84 622	+	592 869	728 218	15 456 350
Unbebaute Grundstücke	451 307	96 866	16 473	—	18 091	1 958	511 651	101 595	16 331	—	24 221	1 820	570 874
Maschinen u. maschinelle Anlagen	14 328 081	3 997 180	100 115	+	1 405 691	3 529 555	16 101 282	4 018 798	91 694	+	1 043 401	4 009 462	17 062 325
Spezialanlagen	5 319 517	1 158 152	62 142	+	260 012	841 586	5 833 953	1 071 600	61 097	+	223 328	810 809	6 256 975
Betriebs- u. Geschäftsausstattungen	2 033 156	1 113 115	38 751	+	97 692	922 647	2 282 565	1 048 402	50 838	—	13 062	989 788	2 277 279
Sonstige Sachanlagen	170 436	39 082	1 620	+	850	35 005	173 743	45 076	4 113	+	10 832	43 454	182 084
In Bau befindliche Anlagen	2 571 760	1 135 034	22 228	—	1 366 797	126 156	2 191 613	1 244 645	16 343	—	1 046 840	63 688	2 309 387
Anzahlungen auf Anlagen	1 537 647	594 615	1 676	—	724 571	13 618	1 392 397	642 650	1 067	—	692 560	9 678	1 331 742
Insgesamt	39 110 357	9 642 375	315 524	+	421 315	6 144 912	42 713 611	9 622 680	326 105	+	93 747	6 656 917	45 447 016

6. Aufwendungen nach Wirtschaften

1000

Vergleichbare Abschlüsse 1957—1958

Nr. der Systematik	Wirtschaftsgliederung	Zahl der er- faßten Ab- schlüsse	Vergleichbare Aufwendungen						Summe
			Personal- aufwand	Soziale Abgaben	Ab- schreib. auf Sach- anlagen	Aus- w. spf. Steuern u. Lasten- ausgleichs- abgaben	Zins- mehr- auf- wand	Ver- gleich- barer Gewinn	
0	Fischerei, Land- und Forstwirtschaft.....	13	55 265	5 277	16 780	11 145	3 536	382	92 385
1	Bergbau, Steine und Erden, Energiewirt- schaft.....	235	4 288 431	806 056	1 972 020	1 030 251	319 378	401 497	8 817 633
11	davon:								
12/15	Steinkohlenbergbau	38	2 835 129	594 138	647 340	318 345	75 828	59 873	4 530 658
174	Sonstiger Bergbau	20	564 332	109 362	411 050	187 659	30 617	95 935	1 898 055
Rest 17	Zementindustrie	16	92 769	11 730	49 535	41 833	4 722	15 558	215 647
18	Sonst. Industrie der Steine und Erden ..	55	187 942	26 577	45 405	32 786	5 450	20 494	318 714
19	Kombinierte Versorgung und Verkehr ..	10	81 226	8 839	33 056	12 057	11 902	7 875	154 955
	Energiewirtschaft.....	90	627 033	55 410	785 574	438 071	190 859	201 757	2 198 704
2	Eisen- u. Metallerzeugung u. -verarbeitung davon:	431	7 940 735	912 068	1 974 355	1 628 278	434 492	736 265	13 626 193
21	Eisen- und Stahlindustrie	76	2 564 706	322 083	956 741	499 217	249 744	211 386	4 803 877
22	NE-Metallindustrie	22	256 059	30 551	72 489	98 342	17 702	33 877	509 020
233	Waggonbau	7	52 894	5 723	10 240	12 792	1 007	3 730	86 386
Rest 23	Stahlbau	19	247 613	26 566	24 305	45 738	4 681	13 282	382 185
24	Maschinenbau	143	1 569 814	169 802	201 084	301 531	53 941	108 556	2 495 128
25	Schiffbau	13	355 653	46 199	41 318	57 193	252	34 376	534 991
26	Straßen- und Luftfahrzeugbau	16	778 750	89 554	250 749	233 774	22 419	96 583	1 471 829
27	Elektrotechnik	53	1 754 414	181 153	282 682	318 095	71 041	206 809	2 814 144
28	Feinmechanik und Optik	20	131 147	14 083	14 825	20 016	4 676	11 896	202 746
29	Eisen-, Stahl- und Metallwaren	62	229 685	26 354	29 969	35 580	9 029	15 270	345 887
3/4	Verarbeitende Industrie (ohne Eisen- und Metallverarbeitung)	762	4 240 109	456 711	1 644 697	1 388 425	219 100	610 618	8 559 660
31	davon:								
32	Mineralölverarb. u. Kohlenwertstoffind. ..	12	222 530	20 975	215 538	108 989	16 867	30 918	613 817
33	Chemische Industrie	95	1 556 233	154 937	701 470	517 934	89 378	275 242	3 295 194
34	Kunststoffverarbeitung	7	39 916	4 675	8 169	5 938	1 740	2 523	62 861
35	Gummi- und Asbestverarbeitung	22	264 318	30 121	53 101	77 545	2 987	30 063	464 115
36	Feinkeramik, Glas	43	250 231	34 237	45 767	63 243	4 600	23 994	422 072
37/38	Holzindustrie	31	72 298	8 839	8 909	9 162	3 064	3 785	106 057
39	Papierherzeugung und -verarbeitung	53	251 544	27 066	101 721	64 130	15 457	27 463	437 302
41	Lederherzeugung und -verarbeitung	29	141 244	15 882	13 660	28 480	4 637	10 239	214 442
421	Zellwoll- und Kunstseidenherstellung ..	7	175 427	18 437	73 492	59 011	4 997	22 293	353 657
Rest 42	Textilindustrie	156	720 453	81 210	173 439	188 053	34 234	67 757	1 265 146
43	Bekleidungsindustrie	4	9 014	1 097	693	1 483	594	410	13 296
44	Herst. v. Musikinstr., Schmuck usw.	5	31 894	3 176	2 857	6 580	1 024	2 319	47 850
451	Mühlen (ohne Ölmühlen)	23	26 468	3 312	8 796	6 552	8 696	1 617	55 441
465	Margarineindustrie, Ölmühlen	7	26 232	2 952	8 975	9 472	2 551	7 005	57 187
466	Zuckerindustrie	40	81 687	9 513	46 555	29 208	8 416	14 860	190 239
481	Brauereien	134	211 532	23 457	136 444	142 801	10 510	51 787	576 531
481 M	Mälzereien	10	2 599	325	1 550	2 205	460	723	7 862
485	Herst. v. verarbeiteten Weinen	7	4 186	458	1 059	4 392	395	1 201	11 691
Rest 45/40	Sonst. Nahrungs- u. Genußmittelind.	72	152 303	10 142	42 497	65 251	8 243	30 414	314 810
5	Bau-, Ausbau- und Bauhilfsindustrie	31	364 860	44 595	51 054	25 969	3 763	10 184	500 425
Summe 1—5	Industrie zusammen (einschl. Bauind.) ..	1 459	16 834 135	2 219 430	5 642 126	4 072 923	976 733	1 758 564	31 503 911
6	Handel, Handelsvertretung, Vermittlung ..	129	502 151	45 416	137 795	215 861	30 831	76 513	1 008 567
61/63	davon:								
0411	Großhandel, Ein- und Ausfuhrhandel ..	105	228 779	19 814	67 855	110 622	18 335	40 527	485 932
Rest 64	Warenhäuser, Kaufhäuser	6	235 393	21 880	62 844	98 409	11 903	32 189	460 624
67	Sonstiger Einzelhandel	14	35 591	3 502	6 886	8 477	573	3 612	58 701
	Vertretung, Vermittlung, Verleih	4	2 388	154	210	353	20	185	3 310
7	Dienstleistungen	179	62 524	5 816	51 197	17 585	56 799	16 553	210 474
711	davon:								
711 gmn	Wohnungs- und Grundstückswesen	36	1 416	109	2 327	3 940	1 995	1 216	11 009
715	Gemeinnützige Wohnungsunternehmen ..	55	25 987	2 523	35 921	8 527	51 045	9 992	133 395
72	Vermögensverwaltung	63	4 624	472	2 414	3 058	751	4 777	18 396
Rest 7	Gaststättenwesen	18	11 735	1 320	6 285	1 200	2 029	1 163	23 738
	Sonst. Dienstleistungsgesellschaften	5	18 462	1 388	4 250	854	979	6	25 936
8	Verkehrswirtschaft	142	480 598	58 037	289 121	57 651	40 013	26 147	951 567
83	davon:								
85	Schienenbahnen	76	227 730	33 058	76 740	17 069	10 183	6 801	371 581
Rest 8	Schifffahrt, Häfen	47	194 334	19 964	186 618	38 487	25 435	18 105	482 943
	Sonstige Verkehrswirtschaft	19	58 534	5 015	25 763	2 095	4 395	1 241	97 043
9	Dienstleistungen im öffentlichen Interesse davon:	33	33 699	1 820	2 421	4 361	195	1 959	44 455
945	Wirtschaftsberatung	19	28 681	1 223	1 287	3 314	23	1 127	35 655
Rest 9	Sonst. Dienstl. ges. i. öff. Interesse	14	5 018	597	1 134	1 047	172	832	8 800
0—9 ohne 68, 69, 714	Zusammen ohne Banken, Versicherungen und Beteiligungsgesellschaften	1 955	17 968 372	2 335 796	6 139 440	4 379 526	1 108 107	1 880 118	33 811 359
714	Beteiligungsgesellschaften	49	23 727	1 367	5 472	191 050	6 300	209 509	437 425
0—9 ohne 68, 69	Zusammen ohne Banken u. Versicherungen	2 004	17 992 099	2 337 163	6 144 912	4 570 576	1 114 407	2 089 627	34 248 784
19	Versorgungsbetriebe für								
191	Elektrizität	58	413 556	44 106	671 877	350 873	166 106	106 514	1 819 032
193	Gas	11	24 182	2 236	27 371	14 118	7 860	2 762	78 518
195	Wasser	2	5 821	562	4 753	13 532	17	5 632	29 817
190	kombinierte Versorgung	19	83 994	8 500	81 573	53 548	10 867	26 849	271 337

und Erträge 1957
gruppen

DM

Vergleichbare Abschlüsse 1957—1958

Vergleichbare Erträge				Gesellschaften mit Gewinn			Gesellschaften mit Verlust		Gesellschaften ohne Gewinn oder Verlust		Zum Vergleich: Eigen-Kapital insgesamt	Nr. der Systematik
Vergleichbarer Roh-ertrag	Erträge aus Beteiligungen	Zins-mehr-ertrag	Vergleichbarer Verlust	Zahl der Gesellschaften	Divi-dende-berechtigtes Kapital	Divi-dende-beziehendes Kapital	Zahl der Gesellschaften	Divi-dende-berechtigtes Kapital	Zahl der Gesellschaften	Divi-dende-berechtigtes Kapital		
90 302	474	10	1 599	3	5 995	4 995	10	28 370	—	—	64 766	0
8 697 773	66 604	26 667	26 589	183	4 677 586	3 820 177	35	799 939	17	343 694	10 964 414	1
4 480 901	14 951	14 145	20 661	21	1 526 900	1 045 521	14	586 900	3	140 318	4 652 759	11
1 384 514	10 037	1 991	2 413	16	637 395	540 292	7	111 720	3	80 680	1 632 002	12/15
214 448	1 112	48	39	18	100 886	100 185	1	650	2	6 000	187 308	174
315 206	2 492	772	244	48	129 273	116 226	5	11 066	2	4 950	254 843	Rest 17
154 082	0	873	—	10	160 650	46 160	—	—	—	—	272 504	18
2 148 622	38 012	8 838	3 232	75	2 122 482	1 971 803	8	89 603	7	111 746	3 964 998	19
13 421 620	95 372	50 754	58 447	345	5 975 615	5 530 208	64	1 272 402	22	225 527	13 649 038	2
4 766 262	20 038	3 457	14 120	45	2 739 995	2 480 466	22	926 690	9	181 502	7 670 100	21
495 474	2 884	2 945	7 717	17	258 685	256 540	4	29 250	1	1 500	526 279	22
84 908	281	1 026	111	4	33 235	33 235	1	6 000	2	13 000	77 548	233
354 392	92	6 782	919	17	70 314	44 382	2	0 000	—	—	172 868	Rest 23
2 470 001	2 634	12 200	10 293	122	726 664	648 655	18	99 612	3	7 025	1 536 196	24
521 241	266	13 454	30	11	100 400	85 800	1	1 500	1	5 000	270 821	25
1 442 583	440	5 174	23 623	9	328 768	316 768	6	158 000	1	2 500	814 638	26
2 740 763	67 780	5 381	220	48	1 557 106	1 531 363	3	10 500	2	2 600	2 250 207	27
201 778	214	138	616	18	66 809	63 722	1	4 000	1	8 000	113 818	28
344 158	734	197	798	54	93 639	69 268	6	27 850	2	4 400	216 763	29
8 451 574	56 759	28 446	22 881	635	5 244 071	4 620 746	93	447 287	34	369 543	9 330 072	3/4
598 915	8 284	1 069	10 549	5	753 000	390 000	4	270 500	3	158 062	1 626 142	31
3 257 404	29 532	7 865	393	79	2 342 166	2 265 720	6	8 084	10	153 495	3 823 869	32
62 605	—	—	256	4	10 300	5 096	1	8 000	2	5 053	42 207	34
457 960	1 457	4 003	695	18	193 107	182 107	4	17 200	—	—	337 429	35
417 213	1 446	3 185	228	38	130 448	118 567	3	2 050	2	1 450	257 174	36
105 689	27	4	337	23	33 708	29 270	7	4 327	1	500	54 918	37/38
483 787	2 046	708	851	53	256 807	244 732	4	30 929	1	6 000	444 668	39
212 382	503	1 062	495	27	104 662	78 748	2	8 000	—	—	192 258	41
349 295	3 822	540	—	6	204 900	190 447	—	—	1	20 000	377 962	421
1 250 726	5 036	4 506	4 878	130	554 362	507 382	21	52 774	5	15 850	1 132 751	Rest 42
13 267	—	20	—	4	5 005	4 719	—	—	—	—	6 239	43
47 753	27	—	70	4	12 870	12 870	1	360	—	—	27 753	44
55 049	202	—	190	15	28 150	21 618	4	15 150	4	5 600	61 777	451
56 376	73	638	100	6	32 510	31 910	1	300	—	—	67 920	465
187 304	353	799	1 783	22	97 929	91 850	17	13 839	1	1 478	203 502	466
570 577	2 539	3 157	258	126	315 507	306 226	4	5 062	4	2 055	491 435	481
7 551	16	2	293	8	3 783	3 714	2	1 370	—	—	8 689	481 M
11 691	—	—	—	7	6 554	6 554	—	—	—	—	10 810	485
311 030	1 396	870	1 505	60	158 213	129 216	12	9 362	—	—	262 529	Rest 45/49
497 201	742	1 804	678	24	66 288	62 812	5	6 400	2	1 350	116 145	5
31 068 168	219 477	107 671	108 595	1 187	15 963 560	14 033 943	197	2 526 028	75	940 114	34 059 669	Summe 1—5
982 508	15 283	9 972	804	107	363 438	333 814	13	18 752	9	42 600	956 737	6
463 491	13 279	8 389	773	85	100 989	173 780	11	18 450	9	42 600	615 402	61/63
457 319	2 004	1 301	—	6	157 600	147 934	—	—	—	—	313 350	6411
58 517	—	184	—	14	14 569	11 820	—	—	—	—	29 751	Rest 64
3 181	—	98	31	2	280	280	2	302	—	—	1 228	67
185 591	3 555	13 320	8 008	122	278 818	118 368	51	56 357	6	21 980	454 178	7
10 271	26	128	584	19	19 167	10 071	17	8 439	—	—	35 975	711
121 525	126	11 729	15	52	218 626	87 002	2	260	1	21 000	296 279	711 gmn
10 938	3 355	1 426	677	39	33 245	20 491	21	14 044	5	980	67 470	715
22 811	48	18	861	11	6 480	804	7	17 084	—	—	26 447	72
20 046	—	19	5 871	1	1 300	—	4	16 530	—	—	28 007	Rest 7
906 830	5 941	1 318	37 478	67	319 297	152 968	66	295 286	9	39 543	862 440	8
357 744	1 300	605	11 842	23	142 323	58 858	50	186 242	3	12 120	473 042	83
477 168	4 491	650	634	33	104 244	86 110	9	25 393	5	3 248	260 859	85
71 918	60	63	25 002	11	12 730	8 000	7	83 631	1	24 175	127 639	Rest 8
43 831	3	577	44	31	9 777	5 187	2	632	—	—	16 406	9
35 120	3	532	—	19	4 087	3 837	—	—	—	—	7 168	945
8 711	—	45	44	12	5 690	1 350	2	632	—	—	9 238	Rest 9
33 277 230	244 733	132 868	156 528	1 517	16 940 885	14 649 275	339	2 925 425	99	1 044 237	36 414 196	0—9 ohne 68, 69, 714
388 606	20 841	18 190	788	42	2 476 385	2 038 921	6	51 647	1	10 000	3 353 589	714
33 665 836	274 574	151 058	157 316	1 559	19 417 270	16 688 196	345	2 977 072	100	1 054 237	39 767 785	0—9 ohne 68, 69
1 777 165	33 226	6 894	1 747	50	1 707 277	1 557 839	3	31 250	5	61 646	3 194 922	19
78 615	809	23	1 071	8	48 232	47 991	2	50 051	1	100	146 549	191
28 252	—	1 565	—	2	45 808	45 808	—	—	—	—	63 018	193
266 590	3 977	356	414	15	321 165	320 165	3	8 302	1	50 000	560 509	195

7. Aufwendungen nach Wirtschaft

1000

Vergleichbare Abschlüsse 1957—1958

Nr. der Systematik	Wirtschaftsgliederung	Zahl der er- faßten Ab- schlüsse	Vergleichbare Aufwendungen						Summe
			Personal- aufwand	Soziale Abgaben	Ab- schreib. auf Sach- anlagen	Aus- weispl. Steuern u. Lasten- ausgleichs- abgaben	Zins- mehr- auf- wand	Ver- gleich- barer Gewinn	
0	Fischerei, Land- und Forstwirtschaft.	13	59 213	5 998	16 375	16 802	3 265	9 730	111 383
1	Bergbau, Steine und Erden, Energiewirt- schaft.	235	4 485 493	1 000 119	2 152 895	905 659	380 563	415 387	9 340 116
11	davon:								
12/15	Steinkohlenbergbau.	38	2 919 480	758 864	687 099	215 219	106 871	27 056	4 714 589
174	Sonstiger Bergbau.	26	597 014	125 158	439 976	162 432	33 040	72 474	1 430 094
Rest 17	Zementindustrie.	16	97 573	12 251	57 538	48 513	3 066	20 503	240 349
18	Sonst. Industrie der Steine und Erden.	55	192 170	28 511	50 525	35 810	4 231	16 516	327 263
19	Kombinierte Versorgung und Verkehr.	10	91 407	10 238	37 190	13 772	13 446	6 399	172 452
	Energiewirtschaft.	90	587 849	65 097	880 507	430 413	219 009	272 434	2 455 369
2	Eisen- u. Metallerzeugung u. -verarbeitung davon:	431	8 570 715	1 079 240	2 193 047	1 646 248	475 600	924 150	14 889 000
21	Eisen- und Stahlindustrie.	76	2 701 518	381 112	1 064 500	462 821	300 051	190 242	5 100 244
22	NE-Metallindustrie.	22	267 516	34 453	80 623	115 517	17 763	36 268	552 140
233	Waggonbau.	7	54 881	6 907	10 502	10 519	881	3 574	87 264
Rest 23	Stahlbau.	19	258 052	31 081	28 195	55 437	5 691	15 404	393 860
24	Maschinenbau.	143	1 662 796	196 428	300 182	306 500	52 293	127 184	2 645 383
25	Schiffbau.	13	394 253	55 349	57 049	62 706	327	39 757	609 441
26	Straßen- und Luftfahrzeugbau.	16	906 869	112 602	308 152	297 492	24 520	215 132	1 864 857
27	Elektrotechnik.	53	1 943 057	214 768	205 162	280 056	59 865	266 266	3 060 074
28	Feinmechanik und Optik.	20	137 851	15 830	16 443	18 229	4 412	11 843	204 608
29	Eisen-, Stahl- und Metallwaren.	62	243 922	30 620	32 239	36 071	9 797	18 480	371 129
3/4	Verarbeitende Industrie (ohne Eisen- und Metallverarbeitung).	762	4 597 305	527 185	1 769 182	1 299 915	253 701	725 892	9 173 180
31	davon:								
32	Mineralölverarb. u. Kohlenwertstoffind.	12	247 850	24 442	246 073	59 074	34 983	21 545	633 967
34	Chemische Industrie.	95	1 720 220	179 549	756 933	510 789	107 347	373 092	3 647 939
35	Kunststoffverarbeitung.	7	42 715	5 341	8 587	8 469	1 546	2 464	69 122
36	Gummi- und Asbestverarbeitung.	22	292 867	35 794	57 874	87 373	3 263	46 851	524 022
37/38	Feinkeramik, Glas.	43	270 329	39 185	49 432	68 132	4 279	26 930	458 237
39	Holzindustrie.	31	80 564	10 423	9 062	11 032	2 877	6 864	121 727
40	Papierherzeugung und -verarbeitung.	58	268 394	31 205	102 935	58 095	18 384	36 814	515 827
41	Lederherzeugung und -verarbeitung.	29	153 742	19 109	14 323	29 700	4 919	11 731	233 524
421	Zellwoll- und Kunstseidenherstellung.	7	181 486	20 852	76 823	49 116	4 525	19 233	352 035
Rest 42	Textilindustrie.	156	735 813	88 344	180 593	147 092	30 669	54 958	1 237 469
43	Bekleidungsindustrie.	4	9 416	1 282	782	1 197	506	502	13 685
44	Herst. v. Musikinstr., Schmuck usw.	5	33 346	3 793	1 891	7 937	931	3 043	50 991
451	Mühlen (ohne Ölmühlen).	23	29 371	3 921	9 578	8 009	7 191	2 437	60 507
465	Margarineindustrie, Ölmühlen.	7	29 034	3 331	9 314	12 588	2 535	7 552	64 354
466	Zuckerindustrie.	40	94 405	11 998	52 578	20 700	9 683	13 825	212 189
481	Brauerien.	134	233 404	28 882	138 747	133 716	9 960	58 068	602 422
481 M	Mälzereien.	10	2 730	310	1 850	2 353	362	1 067	8 672
485	Herst. v. verarbeiteten Weinen.	7	4 685	515	813	3 393	406	1 432	11 884
Rest 45/49	Sonst. Nahrungs- u. Genußmittelind.	72	167 280	18 904	50 094	71 510	9 335	37 434	354 557
5	Bau-, Ausbau- und Bauhilfsindustrie.	31	408 652	55 276	53 740	26 806	4 101	10 154	558 729
Summe 1—5	Industrie zusammen (einschl. Bauind.)	1 459	18 062 165	2 661 820	6 168 864	3 878 628	1 113 965	2 075 583	33 961 025
6	Handel, Handelsvertretung, Vermittlung.	129	555 653	53 730	146 417	204 081	35 841	113 643	1 109 365
61/63	davon:								
6411	Großhandel, Ein- und Ausführhandel.	105	251 676	23 556	72 400	99 081	20 140	50 122	516 975
Rest 64	Warenhäuser, Kaufhäuser.	6	263 559	26 045	65 583	95 676	14 993	59 318	525 174
67	Sonstiger Einzelhandel.	14	37 916	3 956	8 357	8 875	694	3 909	63 707
	Vertretung, Vermittlung, Verleih.	4	2 502	173	77	440	14	294	3 500
7	Dienstleistungen.	179	63 537	6 040	53 575	17 860	62 482	21 638	225 132
711	davon:								
711 gmn	Wohnungs- und Grundstückswesen.	36	1 706	140	2 499	3 403	2 281	1 484	11 513
715	Gemeinnützige Wohnungsunternehmen.	55	27 771	2 816	38 248	8 019	56 522	15 011	148 387
72	Vermögensverwaltung.	65	2 002	118	1 908	4 037	260	4 720	18 045
Rest 7	Gaststättenwesen.	18	12 491	1 469	6 736	1 667	1 914	384	24 661
	Sonst. Dienstleistungsgesellschaften.	5	19 567	1 497	4 184	734	1 503	30	27 526
8	Verkehrswirtschaft.	142	521 894	67 333	255 879	43 483	50 103	18 472	957 164
83	davon:								
85	Straßenbahnen.	76	244 923	37 570	78 216	15 993	10 889	7 380	394 971
Rest 8	Schifffahrt, Häfen.	47	203 973	23 233	142 669	25 274	34 317	9 105	438 571
	Sonstige Verkehrswirtschaft.	19	72 998	6 530	34 994	2 216	4 897	1 987	123 622
9	Dienstleistungen im öffentlichen Interesse davon:	33	37 267	2 259	2 885	4 373	222	1 694	48 700
945	Wirtschaftsberatung.	19	31 570	1 561	1 347	3 741	1	1 308	30 523
Rest 9	Sonst. Dienstl. ges. i. öff. Interesse.	14	5 697	698	1 538	632	221	386	9 172
0—9 ohne 68, 69, 714	Zusammen ohne Banken, Versicherungen und Beteiligungsgesellschaften.	1 955	19 299 729	2 797 180	6 643 995	4 165 227	1 265 878	2 240 760	36 412 769
714	Beteiligungsgesellschaften.	49	26 278	1 921	12 922	155 177	17 480	234 853	448 631
0—9 ohne 68, 69	Zusammen ohne Banken u. Versicherungen	2 004	19 326 007	2 799 101	6 656 917	4 320 404	1 283 358	2 475 613	36 861 400
19	Versorgungsbetriebe für								
191	Elektrizität.	58	464 514	51 988	733 809	372 370	182 481	225 273	2 030 435
193	Gas.	11	26 319	2 647	27 400	10 517	8 611	3 327	78 821
195	Wasser.	2	5 060	686	8 974	12 622	8	6 917	35 167
190	kombinierte Versorgung.	19	91 056	9 776	110 384	34 904	27 909	36 917	310 946

und Erträge 1958
gruppen

DM

Vergleichbare Abschlüsse 1957—1958

Vergleichbare Erträge				Gesellschaften mit Gewinn			Gesellschaften mit Verlust		Gesellschaften ohne Gewinn oder Verlust		Zum Vergleich: Eigen-Kapital insgesamt	Nr. der Systematik
Vergleichbarer Roh-ertrag	Erträge aus Beteiligungen	Zins-mehr-ertrag	Vergleichbarer Verlust	Zahl der Gesellschaften	Divi-dende-berechtigtes Kapital	Divi-dende-beziehendes Kapital	Zahl der Gesellschaften	Divi-dende-berechtigtes Kapital	Zahl der Gesellschaften	Divi-dende-berechtigtes Kapital		
109 844	546	2	991	7	29 045	27 395	6	5 236	—	—	69 161	0
9 048 788	78 273	33 806	179 249	170	4 124 566	3 832 027	50	1 586 092	15	253 528	11 013 486	1
4 516 745	18 655	14 684	164 505	10	913 400	903 422	24	1 284 600	4	102 318	4 470 758	11
1 415 419	6 140	2 033	5 602	14	623 271	545 968	10	169 420	2	58 680	1 673 899	12/15
238 897	1 204	110	142	14	104 386	100 260	1	650	1	2 500	192 342	174
323 769	1 579	626	1 289	47	128 218	121 447	6	16 889	2	4 950	264 043	Rest 17
168 273	0	1 519	2 660	8	141 500	51 500	2	26 650	—	—	230 997	18
2 385 685	50 699	13 934	5 051	77	2 213 791	2 109 430	7	87 883	6	85 080	4 113 447	19
14 629 655	126 982	69 067	63 296	348	5 888 037	5 456 554	64	1 418 157	19	387 852	14 148 626	2
5 090 531	32 344	6 080	31 289	44	2 420 819	2 313 220	26	1 166 320	6	334 002	7 819 199	21
541 645	4 159	3 043	3 293	19	267 144	264 858	2	22 500	1	1 500	523 632	22
85 907	325	881	151	4	33 235	33 235	1	6 000	2	13 000	77 596	233
386 198	806	6783	73	18	71 314	45 368	1	8 000	—	—	183 105	Rest 23
2 610 829	4 345	17 787	12 422	115	705 327	668 265	23	144 937	5	19 450	1 612 456	24
595 022	310	14 109	—	12	101 900	99 400	—	—	1	5 000	235 436	25
1 835 685	1 256	12 843	15 073	12	458 478	316 768	3	31 100	1	2 500	893 685	26
2 970 922	81 700	7 259	193	50	1 657 288	1 578 624	3	10 500	—	—	2 417 240	27
204 323	210	75	—	19	70 843	62 963	—	—	1	8 000	117 811	28
368 593	1 527	207	802	55	92 689	73 885	5	28 800	2	4 400	218 466	29
9 013 770	62 997	24 463	71 950	630	4 696 921	4 324 247	101	1 341 239	31	314 610	9 761 059	3/4
578 228	5 998	1 107	48 639	2	102 000	90 000	7	1 009 000	3	170 062	1 026 365	31
3 604 694	35 383	7 152	710	82	2 531 874	2 415 115	8	11 464	5	106 455	4 020 642	32
69 086	—	0	27	4	10 300	5 094	1	8 000	2	5 053	43 692	34
517 567	2 102	2 620	1 727	19	207 587	207 087	3	26 320	—	—	372 499	35
454 118	1 700	2 271	198	36	125 667	120 787	3	8 066	4	3 850	275 276	36
121 404	18	6	299	23	37 018	33 991	8	6 017	—	—	60 139	37/38
506 632	1 973	444	6 778	51	213 397	193 047	7	82 529	—	—	455 610	39
231 502	672	260	1 090	21	82 789	70 046	8	30 248	—	—	195 837	41
345 109	5 207	452	1 267	5	180 900	112 620	2	44 000	—	—	379 735	421
1 219 056	5 037	3 935	9 441	117	514 949	464 666	32	89 487	7	18 950	1 136 500	Rest 42
13 675	—	0	4	3	4 735	4 719	—	—	1	360	6 251	43
50 692	30	—	269	3	3 870	3 870	2	9 360	—	—	29 117	44
60 208	209	—	—	20	44 800	25 783	—	—	3	4 100	62 508	451
62 710	108	1 385	151	4	20 580	29 480	2	3 540	1	500	64 361	465
211 192	327	576	94	37	108 797	101 729	3	4 803	—	—	208 473	466
596 477	2 624	2 999	322	127	318 619	306 219	4	2 000	3	3 980	517 443	481
8 556	16	100	—	10	5 153	3 714	—	—	—	—	9 239	481 M
11 857	27	—	—	7	6 554	5 954	—	—	—	—	11 231	485
350 922	1 566	1 135	934	59	168 332	130 326	11	6 405	2	1 300	277 021	Rest 45/49
555 525	813	1 392	999	23	67 595	64 119	6	6 770	2	1 350	122 545	5
33 247 738	269 065	128 728	315 494	1 171	14 777 119	13 676 947	221	4 352 258	67	957 340	35 045 716	Summe 1—5
1 081 133	16 696	9 341	2 195	102	407 822	361 545	19	20 835	8	25 475	1 019 649	6
492 245	15 170	7 496	2 055	83	212 971	177 576	15	18 935	7	22 100	623 157	61/63
522 191	1 517	1 466	—	6	184 600	174 869	—	—	—	—	365 500	6411
63 318	—	249	140	9	9 669	8 820	4	1 000	1	3 375	29 697	Rest 64
3 370	—	130	—	4	582	280	—	—	—	—	1 295	67
191 526	3 331	14 976	15 299	122	269 395	133 190	51	78 276	6	21 980	480 181	7
11 046	86	123	258	23	19 058	12 811	13	9 049	—	—	36 316	711
135 848	94	12 308	137	50	210 134	97 108	4	20 580	1	21 000	322 948	711 gmn
6 871	2 950	2 480	744	40	32 944	22 766	20	14 512	5	980	71 068	715
22 061	58	46	1 506	8	5 950	505	10	17 605	—	—	25 289	72
14 800	143	10	12 564	1	1 300	—	4	16 530	—	—	24 560	Rest 7
904 342	4 349	1 536	46 937	61	373 672	222 700	68	305 712	13	51 463	951 016	8
382 098	1 453	670	10 750	25	194 283	142 746	47	137 887	4	13 960	484 921	83
431 220	2 699	792	3 860	25	166 659	72 404	14	43 223	8	13 323	296 435	85
91 024	197	74	32 327	11	12 730	7 550	7	124 602	1	24 175	169 610	Rest 8
47 752	3	701	244	29	9 196	6 806	4	1 318	—	—	17 622	9
38 873	3	652	—	19	4 206	3 956	—	—	—	—	8 085	945
8 879	—	49	244	10	4 990	2 850	4	1 318	—	—	9 537	Rest 9
35 582 335	293 990	155 284	381 160	1 492	15 866 249	14 428 583	369	4 763 635	94	1 056 258	37 583 345	0—9 ohne 68, 69, 714
385 871	23 668	37 126	1 066	43	2 538 460	2 440 363	5	37 680	1	1 010	3 710 428	714
35 968 206	317 658	192 410	383 126	1 535	18 404 709	16 868 946	374	4 801 315	95	1 057 268	41 293 773	0—9 ohne 68, 69
1 975 671	44 745	6 338	3 681	51	1 796 453	1 693 639	3	20 582	4	—34 980	3 320 781	19
78 305	1 445	56	1 015	8	49 048	48 719	2	50 051	1	100	147 586	191
33 787	—	1 380	—	2	45 808	45 808	—	—	—	—	64 305	193
299 922	4 509	6 160	355	16	322 482	321 264	2	8 250	1	50 000	571 775	195

8. Dividenden auf Stammaktien nach Wirtschafts

1000

Vergleichbare Abschlüsse 1957—1958

Nr. der Systematik	Wirtschaftsgliederung	Gesellschaften ohne Dividende		bis zu 6% jährlich				Gesellschaften über 6—8% jährlich			
		Zahl	Divid.- berecht. Kapital	Zahl	Divid.- berecht. Kapital	Divid.- bezieh. Kapital	Divid.- Summe	Zahl	Divid.- berecht. Kapital	Divid.- bezieh. Kapital	Divid.- Summe
0	Fischerei, Land- und Forstwirtschaft.....	9	8 970	2	3 600	3 600	216	2	21 795	21 795	1 744.
1	Bergbau, Steine und Erden, Energiewirt- schaft.....	68	1 299 248	50	1 123 575	990 022	46 726	52	1 688 576	1 498 288	114 013
11	davon:										
12/15	Steinkohlenbergbau.....	14	711 000	11	622 518	501 989	24 760	8	737 900	637 150	45 538
174	Sonstiger Bergbau.....	13	185 500	2	22 000	22 000	1 260	4	51 000	15 943	1 205
Rest 17	Zementindustrie.....	3	6 650	—	—	—	—	2	8 040	7 980	638
18	Sonst. Industrie der Steine und Erden..	14	24 307	10	54 896	54 794	2 454	9	13 015	8 835	683
19	Kombinierte Versorgung und Verkehr..	4	114 500	4	27 150	27 150	1 446	2	19 000	19 000	1 520
	Energiewirtschaft.....	20	257 291	23	397 011	384 089	16 806	27	859 621	809 380	64 429
2	Eisen- u. Metallerzeugung u. -verarbeitung	129	1 638 693	53	344 614	295 638	15 978	80	1 371 533	1 344 916	103 473
21	davon:										
22	Eisen- und Stahlindustrie.....	28	1 163 460	10	138 550	138 545	7 451	16	951 450	940 840	72 570
233	NE-Metallindustrie.....	7	31 510	1	1 750	1 750	88	4	107 995	107 944	7 973
Rest 23	Waggonbau.....	2	8 000	3	16 635	6 185	355	—	—	—	—
24	Stahlbau.....	4	34 725	—	—	—	—	4	8 764	8 764	682
25	Maschinenbau.....	35	130 183	19	101 347	65 530	3 568	23	103 407	100 686	7 673
26	Schiffbau.....	3	16 100	—	—	—	—	6	60 500	55 700	4 456
27	Straßen- und Luftfahrzeugbau.....	10	172 500	1	15 000	15 000	600	1	18 000	18 000	1 080
28	Elektrotechnik.....	10	19 204	7	33 600	36 111	2 166	12	99 169	99 169	7 934
29	Feinmechanik und Optik.....	5	6 632	4	21 602	21 387	1 149	6	12 905	4 688	376
	Eisen-, Stahl- und Metallwaren.....	25	56 379	8	11 130	11 130	601	8	9 343	9 125	729
3/4	Verarbeitende Industrie (ohne Eisen- und Metallverarbeitung).....	214	1 268 319	159	924 913	815 276	32 898	137	491 764	475 791	37 141
31	davon:										
32	Mineralölverarb. u. Kohlenwertstoffind.	9	701 562	2	390 000	305 400	6 270	—	—	—	—
34	Chemische Industrie.....	27	228 497	13	39 494	39 402	2 199	10	99 541	99 526	7 957
35	Kunststoffverarbeitung.....	5	18 053	2	5 300	5 096	242	—	—	—	—
36	Gummi- und Asbestverarbeitung.....	4	26 820	4	7 200	7 200	422	2	1 600	1 600	118
37/38	Feinkeramik, Glas.....	10	8 040	8	12 575	12 575	558	9	36 115	30 250	2 403
39	Holzindustrie.....	14	8 720	4	4 750	4 750	267	8	17 780	17 691	1 408
41	Papierherstellung und -verarbeitung...	9	42 450	15	123 066	117 504	6 129	10	35 960	35 692	2 810
421	Lederherstellung und -verarbeitung...	13	33 740	7	26 016	26 015	1 232	5	13 896	13 873	1 062
Rest 42	Zellwoll- und Kunstseidenherstellung..	1	12 000	4	115 000	102 627	5 619	—	—	—	—
43	Textilindustrie.....	49	97 751	31	119 618	114 402	5 585	23	125 953	123 181	9 671
44	Bekleidungsindustrie.....	1	360	—	—	—	—	2	3 285	3 285	263
451	Herst. v. Musikinstr., Schmuck usw....	1	360	—	—	—	—	—	—	—	—
465	Möhlen (ohne Ölmöhlen).....	7	22 100	11	15 200	15 118	778	5	11 600	6 509	460
481	Margarineindustrie, Ölmöhlen.....	2	800	—	—	—	—	—	—	—	—
481 M	Zuckerindustrie.....	15	17 018	16	16 770	15 619	839	5	5 888	5 574	413
485	Brauereien.....	12	11 452	31	31 187	30 826	1 743	40	107 116	105 948	8 104
Rest 45/49	Mälzereien.....	2	1 370	2	515	515	31	3	1 020	1 020	82
	Herst. v. verarbeiteten Weinen.....	—	—	—	—	—	—	2	935	935	75
	Sonst. Nahrungs- u. Genußmittelind...	33	37 226	9	18 227	18 227	984	13	31 095	30 707	2 315
5	Bau-, Ausbau- und Bauhilfsindustrie.....	7	8 000	7	8 300	8 290	412	4	3 070	3 070	224
Summe 1—5	Industrie zusammen (einschl. Bauind.)...	418	4 214 260	269	2 401 402	2 109 226	96 014	273	3 554 943	3 322 065	254 851
6	Handel, Handelsvertretung, Vermittlung..	64	89 768	21	35 617	34 894	1 838	8	6 669	6 504	488
61/63	davon:										
6411	Großhandel, Ein- und Ausfuhrhandel..	54	77 216	19	33 617	32 993	1 748	8	6 669	6 504	488
Rest 64	Warenhäuser, Kaufhäuser.....	3	9 600	1	1 000	1 000	45	—	—	—	—
67	Sonstiger Einzelhandel.....	5	2 650	1	1 000	901	45	—	—	—	—
	Vertretung, Vermittlung, Verleih.....	2	302	—	—	—	—	—	—	—	—
7	Dienstleistungen.....	125	231 858	40	103 564	97 178	3 390	3	2 400	2 400	174
711	davon:										
711 gmn	Wohnungs- und Grundstückswesen...	27	17 295	4	3 940	3 940	156	2	2 100	2 100	150
72	Gemeinnützige Wohnungsunternehmen	25	151 128	20	88 648	86 892	3 044	—	—	—	—
Rest 7	Vermögensverwaltung.....	53	26 266	4	6 751	5 542	146	1	300	300	24
	Gaststättenwesen.....	15	19 339	3	4 225	804	44	—	—	—	—
	Sonst. Dienstleistungsgesellschaften...	5	17 830	—	—	—	—	—	—	—	—
8	Verkehrswirtschaft.....	100	365 443	24	216 971	120 999	5 547	7	62 220	62 220	4 711
83	davon:										
85	Schienenbahnen.....	60	197 221	13	122 504	75 073	3 291	1	20 000	20 000	1 400
Rest 8	Schifffahrt, Häfen.....	27	55 666	8	88 817	40 276	1 971	6	42 220	42 220	3 311
	Sonstige Verkehrswirtschaft.....	13	112 556	3	5 650	5 650	235	—	—	—	—
9	Dienstleistungen im öffentlichen Interesse	14	5 222	4	866	866	33	6	926	926	74
945	davon:										
Rest 9	Wirtschaftsberatung.....	2	250	3	266	266	15	6	926	926	74
	Sonst. Dienstl. ges. i. öff. Interesse....	12	4 972	1	600	600	18	—	—	—	—
0—9 ohne 68, 69, 714	Zusammen ohne Banken, Versicherungen und Beteiligungsgesellschaften.....	730	4 915 521	360	2 762 020	2 366 763	107 038	299	3 648 953	3 415 910	262 042
714	Beteiligungsgesellschaften.....	18	432 941	15	574 672	518 241	25 837	8	855 737	855 737	65 589
0—9 ohne 68, 69	Zusammen ohne Banken u. Versicherungen	743	5 348 462	375	3 336 692	2 885 004	132 875	307	4 504 690	4 271 647	327 631
19	Versorgungsbetriebe für										
191	Elektrizität.....	12	147 838	12	344 708	331 786	14 460	17	551 147	501 147	39 838
193	Gas.....	3	50 151	6	35 603	35 603	1 450	1	10 469	10 228	716
195	Wasser.....	—	—	—	—	—	—	1	540	540	43
190	kombinierte Versorgung.....	5	59 302	5	16 700	16 700	896	8	297 465	297 465	23 832

für das Geschäftsjahr 1957

gruppen

DM

Vergleichbare Abschlüsse 1957—1958

mit Dividende												Dividendensumme		
über 8—10% jährlich				über 10—12% jährlich				über 12% jährlich				Ins- gesamt	In vH des dividende- bezieh. Kapitals	Nr. der Systematik
Zahl	Divid.- berecht. Kapital	Divid.- bezieh. Kapital	Divid.- Summe	Zahl	Divid.- berecht. Kapital	Divid.- bezieh. Kapital	Divid.- Summe	Zahl	Divid.- berecht. Kapital	Divid.- bezieh. Kapital	Divid.- Summe			
—	—	—	—	—	—	—	—	—	—	—	—	1 960	7,7	0
44	1 509 820	1 420 318	134 139	19	176 550	175 960	20 441	2	23 450	3 900	615	315 934	7,7	1
4	159 700	134 288	13 081	—	—	—	—	1	23 000	3 450	552	83 931	6,6	11
5	501 095	438 872	43 307	2	70 200	70 200	8 382	—	—	—	—	54 154	9,9	12/15
5	17 846	17 781	1 768	6	75 000	74 424	8 298	—	—	—	—	10 704	10,7	174
12	29 771	29 485	2 906	9	22 850	22 836	2 741	1	450	450	63	8 847	7,6	Rest 17
—	—	—	—	—	—	—	—	—	—	—	—	2 066	6,4	18
18	801 408	799 892	73 077	2	8 500	8 500	1 020	—	—	—	—	155 332	7,8	19
101	2 693 121	2 506 593	230 971	49	1 180 987	1 147 624	136 648	19	244 596	243 683	35 682	522 752	9,4	2
17	1 556 052	1 402 766	124 750	4	36 875	3 555	413	1	2 000	2 000	300	205 484	8,3	21
7	88 830	87 505	8 560	3	59 850	59 350	7 122	—	—	—	—	23 743	9,3	22
2	27 600	27 600	2 760	—	—	—	—	—	—	—	—	3 115	9,2	233
7	29 415	29 408	2 941	3	5 910	5 710	685	1	500	500	75	4 333	9,9	Rest 23
37	372 436	357 682	34 439	18	105 752	105 718	12 486	11	20 176	19 263	3 398	61 564	9,5	24
1	5 000	5 000	500	3	25 300	25 300	3 036	—	—	—	—	7 992	9,3	25
—	—	—	—	3	83 768	83 768	10 052	1	200 000	200 000	28 000	30 732	12,5	26
15	570 588	553 449	52 716	0	842 645	842 645	100 577	—	—	—	—	163 393	10,7	27
3	17 000	17 000	1 700	—	—	—	—	2	20 670	20 670	3 706	6 931	10,9	28
12	26 200	26 183	2 605	6	21 587	21 580	2 277	3	1 250	1 250	203	6 415	9,3	29
128	719 067	714 966	70 177	87	2 456 023	2 447 753	268 110	37	200 815	199 310	28 528	436 854	9,4	3/4
1	90 000	90 000	9 000	—	—	—	—	—	—	—	—	15 270	3,9	31
17	167 390	167 270	16 681	21	1 021 563	1 016 855	208 175	7	47 240	46 280	6 613	230 625	10,6	32
—	—	—	—	—	—	—	—	—	—	—	—	242	4,7	34
3	6 700	6 700	670	6	126 232	126 232	14 023	3	41 755	41 755	5 309	21 142	11,5	35
12	45 668	44 520	4 400	2	18 800	18 800	2 250	2	12 750	12 422	1 687	11 234	9,5	36
3	1 990	1 990	199	1	1 295	1 295	155	1	4 000	4 000	600	2 629	8,8	37/38
11	27 885	27 723	2 615	7	45 570	45 461	5 086	6	18 805	18 803	2 695	19 335	7,9	39
2	38 000	37 850	3 785	1	380	380	43	1	650	650	91	6 213	7,9	41
1	6 500	6 500	655	1	91 400	90 120	10 814	—	—	—	—	17 018	8,5	421
31	156 055	153 975	14 729	14	89 046	88 849	10 315	8	34 568	34 456	5 126	45 426	8,8	Rest 42
1	1 450	1 434	143	—	—	—	—	—	—	—	—	406	8,6	43
3	11 245	11 245	1 028	1	1 625	1 625	195	—	—	—	—	1 223	9,5	44
—	—	—	—	—	—	—	—	—	—	—	—	1 238	5,7	451
1	2 430	2 430	243	1	1 020	1 020	122	3	28 560	28 460	4 432	4 797	15,0	465
4	73 590	73 590	7 311	—	—	—	—	—	—	—	—	8 563	9,0	466
33	83 152	82 790	8 093	16	79 919	78 791	8 879	2	9 798	9 798	1 543	28 362	9,2	481
1	308	308	31	2	1 940	1 871	211	—	—	—	—	355	9,6	481 M
1	150	150	15	3	4 869	4 869	584	1	600	600	90	764	11,7	485
3	6 554	6 491	649	11	72 384	72 105	8 652	3	2 089	2 086	362	12 962	10,0	Rest 45/49
7	32 273	32 057	3 102	4	19 886	19 886	2 314	2	2 509	2 509	401	6 453	9,8	5
280	4 954 281	4 673 934	438 389	159	3 833 446	3 791 223	427 513	60	471 370	449 402	65 226	1 281 993	8,9	Summe 1—5
16	22 376	22 359	2 185	8	202 370	202 128	24 256	12	67 990	67 962	10 748	39 515	11,8	6
9	14 032	14 015	1 397	4	52 665	52 489	6 289	11	67 840	67 812	10 718	20 650	11,9	61/63
6	8 214	8 214	775	2	147 000	146 934	17 632	—	—	—	—	17 677	11,9	6411
1	130	130	13	—	2 705	2 705	325	1	150	150	30	1 145	9,7	Rest 64
—	—	—	—	—	—	—	—	—	—	—	—	43	15,4	67
8	13 881	13 581	1 345	—	—	—	—	3	5 452	5 449	854	5 763	4,9	7
3	4 271	4 271	414	—	—	—	—	—	—	—	—	720	7,0	711
1	110	110	11	—	—	—	—	—	—	—	—	3 055	3,5	711 gmn
4	9 500	9 200	920	—	—	—	—	3	5 452	5 449	854	1 044	9,5	715
—	—	—	—	—	—	—	—	—	—	—	—	44	5,5	72
—	—	—	—	—	—	—	—	—	—	—	—	—	—	Rest 7
5	3 562	3 012	293	1	2 400	2 400	288	5	3 530	1 060	214	11 053	5,8	8
1	630	183	16	—	—	—	—	1	330	325	52	4 759	5,0	83
2	832	779	72	1	2 400	2 400	288	3	2 900	435	117	5 759	6,7	85
2	2 050	2 050	205	—	—	—	—	1	300	300	45	535	6,7	Rest 8
4	1 695	1 695	170	3	1 550	1 550	186	2	150	150	27	490	9,4	9
3	945	945	95	3	1 550	1 550	186	2	150	150	27	397	10,3	945
1	750	750	75	—	—	—	—	—	—	—	—	93	6,9	Rest 9
313	4 995 795	4 714 581	442 382	171	4 039 766	3 997 301	452 243	82	548 492	524 023	77 069	1 340 774	8,9	0—9 ohne 68, 69, 714
6	228 802	224 855	21 768	4	402 880	398 080	39 486	3	43 000	43 000	11 841	164 521	8,1	714
319	5 224 597	4 939 436	464 150	175	4 442 646	4 395 381	491 729	85	591 492	567 023	88 910	1 505 295	8,8	0—9 ohne 68, 69
15	747 980	746 464	67 794	2	8 500	8 500	1 020	—	—	—	—	123 112	7,8	19
1	2 160	2 160	216	—	—	—	—	—	—	—	—	2 382	5,0	181
1	45 288	45 288	4 527	—	—	—	—	—	—	—	—	4 670	10,0	193
1	6 000	6 000	540	—	—	—	—	—	—	—	—	25 268	7,9	185

9. Dividenden auf Stammaktien nach Wirtschafts

1000

Vergleichbare Abschlüsse 1957—1958

Nr. der Systematik	Wirtschaftsgliederung	Gesellschaften ohne Dividende		bis zu 6% jährlich				Gesellschaften über 6—8% jährlich			
		Zahl	Divid.- berecht. Kapital	Zahl	Divid.- berecht. Kapital	Divid.- bezieh. Kapital	Divid.- Summe	Zahl	Divid.- berecht. Kapital	Divid.- bezieh. Kapital	Divid.- Summe
0	Fischerei, Land- und Forstwirtschaft.....	8	6 886	1	2 400	2 400	144	—	—	—	—
1	Bergbau, Steine und Erden, Energiewirt- schaft.....	65	1 438 978	45	1 422 698	1 207 977	64 427	24	369 482	333 680	24 621
11	davon:										
12/15	Steinkohlenbergbau.....	16	830 000	12	941 518	740 202	39 281	4	250 900	219 322	15 813
174	Sonstiger Bergbau.....	12	201 400	2	22 000	22 000	1 300	1	7 000	7 000	490
Rest 17	Zementindustrie.....	3	6 650	—	—	—	—	—	—	—	—
18	Sonst. Industrie der Steine und Erden.....	12	23 429	10	42 244	41 761	2 404	5	24 880	20 656	1 049
19	Kombinierte Versorgung und Verkehr. Energiewirtschaft.....	2	115 000	3	21 150	21 150	1 236	3	17 000	17 000	1 330
		20	262 499	18	395 786	382 804	20 116	11	69 702	69 702	5 339
2	Eisen- u. Metallerzeugung u. -verarbeitung davon:	119	1 692 101	51	516 042	472 712	26 948	58	884 023	857 567	68 132
21	Eisen- und Stahlindustrie.....	29	1 165 730	12	366 450	366 352	21 121	11	672 774	662 720	52 992
22	NE-Metallindustrie.....	5	24 760	1	1 750	1 750	88	2	8 500	8 500	680
233	Wagonbau.....	2	8 000	2	12 435	1 985	106	1	4 200	4 200	336
Rest 23	Stahlbau.....	3	33 725	5	9 764	9 764	722	—	—	—	—
24	Maschinenbau.....	32	143 058	17	60 026	27 482	1 413	18	95 969	87 762	6 735
25	Schiffbau.....	3	7 500	1	1 250	1 250	63	2	28 450	28 450	2 276
26	Straßen- und Luftfahrzeugbau.....	10	175 310	1	15 000	15 000	600	1	18 000	18 000	1 440
27	Elektrotechnik.....	10	77 854	2	26 100	26 100	1 566	6	9 052	9 052	766
28	Feinmechanik und Optik.....	5	7 416	2	11 622	11 398	684	6	32 555	24 578	1 842
29	Eisen-, Stahl- und Metallwaren.....	20	48 748	8	11 645	11 631	585	11	13 023	13 405	1 065
3/4	Verarbeitende Industrie (ohne Eisen- und Metallverarbeitung).....	212	1 828 950	115	329 250	240 282	12 236	122	407 205	372 618	27 992
	davon:										
31	Mineralölverarb. u. Kohlenwertstoffind.	10	1 101 062	1	90 000	5 400	270	—	—	—	—
32	Chemische Industrie.....	25	224 302	3	8 970	8 970	450	11	32 940	31 944	2 335
34	Kunststoffverarbeitung.....	5	18 053	2	5 300	5 094	306	—	—	—	—
35	Gummi- und Asbestverarbeitung.....	4	26 820	3	5 820	5 820	349	2	1 600	1 600	118
36	Feinkeramik, Glas.....	8	6 730	8	12 635	12 635	614	5	4 140	2 700	217
37/38	Holzindustrie.....	12	8 337	5	2 433	2 411	116	4	4 360	4 279	343
39	Papierherzeugung und -verarbeitung.....	13	94 650	8	4 361	4 361	222	12	96 595	89 179	6 504
41	Lederherzeugung und -verarbeitung.....	12	38 748	10	27 443	27 419	1 234	1	1 000	1 000	70
421	Zellwoll- und Kunstseidenherstellung.....	3	91 000	1	16 000	16 000	960	1	20 000	7 560	491
Rest 42	Textilindustrie.....	56	134 726	30	98 803	95 173	4 629	20	139 080	132 604	10 089
43	Bekleidungsindustrie.....	1	360	—	—	—	—	1	2 520	2 520	202
44	Herst. v. Musikinstr., Schmuck usw.....	1	360	—	—	—	—	—	—	—	—
451	Mühlen (ohne Ölmühlen).....	5	17 950	10	15 340	15 268	777	7	15 110	10 019	773
465	Margarineindustrie, Ölmühlen.....	2	800	1	3 240	3 240	162	—	—	—	—
466	Zuckerindustrie.....	5	10 252	14	9 836	9 574	555	11	12 841	12 403	930
481	Brauereien.....	14	13 152	12	10 860	10 713	630	38	62 116	61 902	4 778
481 M	Mälzereien.....	2	1 370	—	—	—	—	2	515	515	41
485	Herst. v. verarbeiteten Weinen.....	1	600	—	—	—	—	—	—	—	—
Rest 45/49	Sonst. Nahrungs- u. Genußmittelind.....	33	39 678	7	18 204	18 204	962	7	14 388	14 388	1 101
5	Bau-, Ausbau- und Bauhilfsindustrie.....	9	11 370	3	2 240	2 230	128	4	4 637	4 637	313
Summe 1—5	Industrie zusammen (einschl. Bauind.)...	405	4 971 399	214	2 270 230	1 923 201	103 739	208	1 665 347	1 568 502	121 058
6	Handel, Handelsvertretung, Vermittlung... davon:	64	91 998	14	21 650	21 545	1 114	9	13 114	13 114	971
61/63	Großhandel, Ein- und Ausfuhrhandel...	53	76 071	12	19 650	19 644	1 024	9	13 114	13 114	971
6411	Warenhäuser, Kaufhäuser.....	3	9 600	1	1 000	1 000	45	—	—	—	—
Rest 64	Sonstiger Einzelhandel.....	6	6 025	1	1 000	901	45	—	—	—	—
67	Vertretung, Vermittlung, Verleih.....	2	302	—	—	—	—	—	—	—	—
7	Dienstleistungen.....	116	224 970	45	115 448	110 678	4 082	4	9 450	8 241	638
	davon:										
711	Wohnungs- und Grundstückswesen...	26	15 296	4	6 140	6 140	259	2	2 100	2 100	147
711 gmn	Gemeinnützige Wohnungsunternehmen	22	153 147	32	98 457	97 108	3 590	—	—	—	—
715	Vermögensverwaltung.....	48	19 353	6	6 626	6 626	189	2	7 350	6 141	491
72	Gaststättenwesen.....	15	19 339	3	4 225	804	44	—	—	—	—
Rest 7	Sonst. Dienstleistungsgesellschaften...	5	17 830	—	—	—	—	—	—	—	—
8	Verkehrswirtschaft.....	100	494 726	20	149 644	143 203	5 562	7	52 220	51 804	3 652
	davon:										
83	Schienenbahnen.....	58	191 266	11	122 974	116 533	4 223	3	10 430	10 014	367
85	Schifffahrt, Häfen.....	30	150 703	6	25 360	25 360	1 264	3	36 700	36 700	2 929
Rest 8	Sonstige Verkehrswirtschaft.....	12	152 757	3	1 310	1 310	75	1	5 090	5 090	356
9	Dienstleistungen im öffentlichen Interesse davon:	13	3 708	3	2 200	2 200	98	3	466	466	36
945	Wirtschaftsberatung.....	2	250	1	100	100	5	3	466	466	36
Rest 9	Sonst. Dienstl. ges. i. öff. Interesse.....	11	3 458	2	2 100	2 100	93	—	—	—	—
0—9 ohne 68, 69, 714	Zusammen ohne Banken, Versicherungen und Beteiligungsgesellschaften.....	706	5 793 687	297	2 561 572	2 203 227	114 739	231	1 740 597	1 642 127	126 355
714	Beteiligungsgesellschaften.....	12	36 441	10	958 753	902 323	40 571	7	706 440	761 440	60 762
0—9 ohne 68, 69	Zusammen ohne Banken u. Versicherungen	718	5 830 128	307	3 520 325	3 105 550	164 310	238	2 537 037	2 403 567	187 117
10	Versorgungsbetriebe für										
191	Elektrizität.....	12	152 880	11	356 808	343 886	18 395	7	34 628	34 628	2 766
193	Gas.....	3	50 151	4	32 378	32 378	1 431	1	1 300	1 300	104
195	Wasser.....	—	—	—	—	—	—	1	540	540	43
190	kombinierte Versorgung.....	5	59 468	3	6 600	6 600	290	2	33 234	33 234	2 426

für das Geschäftsjahr 1958
gruppen

DM

Vergleichbare Abschlüsse 1957—1958

mit Dividende												Dividendensumme		
über 8—10% jährlich				über 10—12% jährlich				über 12% jährlich				Ins- gesamt	in vH des dividende- beziehl. Kapitals	Nr. der Systematik
Zahl	Divid.- berecht. Kapital	Divid.- beziehl. Kapital	Divid.- Summe	Zahl	Divid.- berecht. Kapital	Divid.- beziehl. Kapital	Divid.- Summe	Zahl	Divid.- berecht. Kapital	Divid.- beziehl. Kapital	Divid.- Summe			
3	23 795	23 795	2 380	1	1 200	1 200	144	—	—	—	—	2 668	9,7	0
44	1 454 440	1 418 735	133 956	31	636 415	561 413	64 830	26	642 173	620 852	79 947	367 781	8,9	1
4	240 200	240 200	22 455	1	14 700	1 990	240	1	23 000	3 450	552	78 341	6,5	11
5	226 371	191 314	19 078	2	251 250	189 027	22 250	4	143 350	143 350	18 563	61 681	11,2	12/15
2	8 040	7 980	708	3	7 500	7 437	882	8	85 346	84 843	11 786	13 466	13,4	174
9	7 680	7 671	750	11	24 540	24 525	2 040	8	27 284	27 282	3 649	11 482	9,4	Rest 17
—	—	—	—	2	15 000	15 000	1 800	—	—	—	—	4 368	8,2	18
24	972 149	971 570	90 875	12	323 425	323 425	36 718	5	363 193	361 927	45 397	198 445	9,4	19
74	2 173 151	2 116 982	199 013	65	995 969	899 191	103 539	64	1 432 760	1 430 249	302 191	699 823	12,1	2
13	1 590 130	1 546 688	143 572	8	131 577	47 510	5 258	3	3 480	3 475	508	223 451	8,5	21
5	111 245	111 194	10 155	5	25 809	25 684	2 963	4	119 030	117 730	15 178	29 084	11,0	22
—	—	—	—	2	27 600	27 600	3 112	—	—	—	—	3 554	10,5	233
2	2 215	2 162	216	4	9 700	9 700	1 164	5	23 910	23 710	3 429	5 531	12,2	Rest 23
24	103 058	101 491	9 694	25	330 101	323 017	37 898	27	132 502	131 553	20 870	76 610	11,4	24
3	39 400	39 400	3 940	1	300	300	36	3	30 000	30 000	4 200	10 515	10,6	25
—	—	—	—	1	10 000	10 000	1 200	3	273 768	273 768	138 225	141 465	44,7	26
17	304 667	298 868	20 787	11	441 695	436 184	49 605	7	807 520	807 520	112 513	194 237	12,3	27
3	4 400	4 160	416	1	2 000	2 000	240	3	20 850	20 850	4 161	7 343	11,7	28
7	13 036	13 019	1 233	7	17 187	17 187	2 063	9	21 650	21 643	3 107	8 053	10,5	29
115	543 501	538 945	52 071	81	373 376	370 166	43 762	117	2 870 488	2 857 175	399 174	535 235	12,2	3/4
1	90 000	90 000	9 000	—	—	—	—	—	—	—	—	9 270	9,7	31
18	129 295	129 175	12 312	4	34 928	34 556	4 146	34	2 219 358	2 214 350	306 956	326 199	13,5	32
—	—	—	—	—	—	—	—	—	—	—	—	306	6,0	34
1	3 200	3 200	320	3	4 880	4 880	572	9	191 587	191 587	28 120	29 479	14,2	35
6	21 875	21 875	2 038	8	49 620	48 416	5 606	8	42 533	42 137	5 741	14 216	11,1	36
6	20 810	20 806	2 049	2	1 800	1 800	216	2	5 205	5 205	781	3 505	10,1	87/38
5	19 650	18 946	1 894	4	3 995	3 992	469	16	76 675	76 569	10 729	19 818	10,3	39
3	12 836	12 716	1 253	1	32 000	32 000	3 840	2	1 010	1 010	154	6 551	8,8	41
1	6 500	6 500	585	—	—	—	—	1	91 400	90 120	11 716	13 752	11,4	421
28	135 564	133 539	12 818	13	67 040	67 349	8 021	9	47 268	47 156	7 067	42 624	9,0	Rest 42
1	765	765	77	1	1 450	1 434	172	—	—	—	—	451	9,6	43
2	9 625	9 625	873	2	3 245	3 245	389	—	—	—	—	1 262	9,8	44
1	500	500	50	—	—	—	—	—	—	—	—	1 600	6,2	451
—	—	—	—	1	1 020	1 020	122	3	28 560	28 460	4 669	4 953	15,1	465
1	2 400	2 400	144	9	78 271	78 150	9 119	—	—	—	—	10 748	10,5	466
27	69 545	68 350	6 685	27	84 326	83 834	9 951	10	84 600	83 642	12 550	34 594	11,2	481
3	1 020	1 020	102	3	2 248	2 179	262	—	—	—	—	405	10,9	481 M
1	150	150	15	—	—	—	—	5	5 804	5 804	891	906	15,2	485
10	19 766	19 378	1 856	3	7 653	7 311	877	12	76 348	71 045	9 800	14 596	11,2	Rest 45/49
6	18 623	18 595	1 859	3	15 900	15 712	1 842	6	22 945	22 945	3 318	7 460	11,6	5
239	4 189 715	4 093 257	386 899	180	2 021 660	1 846 482	213 973	213	4 968 366	4 931 221	784 630	1 610 299	11,2	Summe 1—5
12	11 518	11 349	1 136	12	15 070	15 062	1 808	18	300 782	300 475	50 808	55 837	15,4	6
9	10 064	9 895	990	7	8 475	8 467	1 016	15	126 632	126 456	26 648	30 649	17,3	61/63
2	1 324	1 324	133	5	6 595	6 595	792	2	174 000	173 869	24 130	24 175	13,8	6411
1	130	130	13	—	—	—	—	1	150	150	30	970	11,0	Rest 64
—	—	—	—	—	—	—	—	—	—	—	—	43	15,4	67
5	9 661	9 661	966	3	1 100	1 100	132	6	9 022	9 019	1 314	7 132	5,1	7
2	1 611	1 611	161	1	700	700	84	1	2 260	2 260	294	945	7,4	711
—	—	—	—	—	—	—	—	1	110	110	15	3 605	3,7	711 gmn
3	8 050	8 050	805	2	400	400	48	4	6 652	6 649	1 005	2 538	9,1	715
—	—	—	—	—	—	—	—	—	—	—	—	44	5,5	72
—	—	—	—	—	—	—	—	—	—	—	—	—	—	Rest 7
8	28 382	27 832	2 441	—	—	—	—	7	5 875	5 870	914	12 569	5,5	8
3	21 130	20 683	1 766	—	—	—	—	1	330	325	61	6 417	4,3	83
4	5 502	5 399	500	—	—	—	—	4	4 945	4 945	748	5 441	7,5	85
1	1 750	1 750	175	—	—	—	—	2	600	600	105	711	8,1	Rest 8
5	765	765	77	5	1 725	1 725	207	4	1 650	1 650	237	655	9,6	9
5	765	765	77	4	975	975	117	4	1 650	1 650	237	472	11,9	945
—	—	—	—	1	750	750	90	—	—	—	—	183	6,4	Rest 9
272	4 263 836	4 166 659	393 899	201	2 040 755	1 865 569	216 264	248	5 285 695	5 248 235	837 903	1 689 160	11,2	0—9 ohne 68, 69, 714
6	105 181	105 079	9 469	8	608 135	599 591	68 079	6	72 200	72 200	26 150	214 040	8,8	714
278	4 369 017	4 271 738	403 368	209	2 648 890	2 465 160	284 343	254	5 357 895	5 320 435	864 062	1 903 200	10,8	0—9 ohne 68 69
14	679 274	679 024	61 943	11	321 425	321 425	36 488	3	316 000	314 734	39 469	159 061	9,4	19
2	13 445	13 116	1 203	—	—	—	—	1	1 925	1 925	270	3 008	6,2	191
—	—	—	—	—	—	—	—	1	45 268	45 268	5 658	5 701	12,4	193
8	279 430	279 430	27 729	1	2 000	2 000	230	—	—	—	—	30 675	9,5	195

10. Vergleichbare Netto nach Wirtschafts

1000

Nr. der Systematik	Wirtschaftsgliederung	Zeit	Anlagevermögen		Umlaufvermögen					Jahres- verlust
			ins- gesamt ¹⁾	darunter Sach- anlagen und An- zahlungen ¹⁾	ins- gesamt ²⁾	Vorräte ³⁾	lang- fristige Forde- rungen ³⁾	kurz- fristige Forde- rungen ³⁾	flüssige Mittel	
0	Fischerei, Land- und Forstwirtschaft.	1957	108 347	94 543	68 431	21 241	8 767	29 217	9 206	650
		1958	109 701	95 505	64 793	17 503	5 214	31 192	10 884	991
1	Bergbau, Steine und Erden, Energiewirt- schaft	1957	17 503 044	15 189 640	5 728 750	1 198 619	716 805	2 899 839	913 487	188
		1958	18 351 591	15 884 573	6 233 187	1 516 267	929 533	2 768 414	1 018 973	9 407
11	davon: Steinkohlenbergbau	1957	6 463 876	5 682 249	2 395 342	418 744	492 740	1 250 297	233 561	—
		1958	6 634 738	5 729 135	2 537 363	723 920	601 227	1 000 563	211 653	3 464
12/15	Sonstiger Bergbau	1957	2 243 705	1 879 449	922 771	222 161	85 933	436 586	178 091	106
		1958	2 350 562	1 982 985	1 018 227	230 385	98 095	478 057	211 690	2 554
174	Zementindustrie	1957	255 876	227 640	183 287	73 690	10 730	59 539	39 328	33
		1958	258 154	229 228	201 837	56 727	11 031	68 586	65 493	138
Rest 17	Sonst. Industrie der Steine und Erden..	1957	285 860	249 481	271 026	102 223	17 674	113 812	37 317	23
		1958	291 153	255 715	297 749	104 734	17 493	118 328	57 194	565
18	Kombinierte Versorgung und Verkehr..	1957	456 166	436 600	109 693	20 354	8 556	42 613	38 170	—
		1958	509 335	489 789	89 071	20 253	9 494	44 480	14 844	2 056
19	Energiewirtschaft	1957	7 797 561	6 714 221	1 846 631	361 447	101 172	996 992	387 020	26
		1958	8 307 651	7 107 741	2 088 940	380 248	192 193	1 058 400	458 099	30
2	Eisen- u. Metallerzeugung u. -verarbeitung	1957	16 559 349	13 109 658	19 974 793	9 471 243	946 476	6 806 983	2 750 091	17 827
		1958	17 428 926	13 687 296	20 723 295	9 776 435	952 514	7 203 447	2 790 899	16 397
21	davon: Eisen- und Stahlindustrie	1957	10 547 108	8 289 292	6 628 558	3 116 993	647 912	2 421 750	441 903	76
		1958	10 953 654	8 550 588	6 761 090	2 990 029	652 678	2 649 331	469 052	2 680
22	NE-Metallindustrie	1957	494 487	423 189	718 552	360 762	12 304	244 130	101 356	4 726
		1958	525 574	453 274	725 137	374 340	25 575	212 523	112 899	975
233	Waggonbau	1957	76 588	69 183	109 595	59 234	6 761	22 906	20 694	—
		1958	78 991	71 586	112 368	64 650	8 828	25 735	12 158	—
Rest 23	Stahlbau	1957	182 934	171 926	862 700	451 350	18 389	246 010	146 951	254
		1958	190 215	185 215	887 212	438 080	17 125	272 973	159 054	—
24	Maschinenbau	1957	1 447 829	1 293 798	3 962 160	2 146 011	125 670	1 185 254	505 225	7 111
		1958	1 530 048	1 357 500	4 192 391	2 284 950	114 413	1 232 709	580 819	6 329
25	Schiffbau	1957	308 603	305 341	1 823 944	759 158	39 382	449 893	575 511	30
		1958	377 246	374 079	1 661 232	825 113	34 738	447 925	353 456	—
26	Straßen- und Luftfahrzeugbau	1957	1 099 597	1 074 528	1 091 758	525 177	31 169	301 996	233 416	4 682
		1958	1 168 953	1 100 806	1 345 816	616 409	35 846	381 578	311 983	6 032
27	Elektrotechnik	1957	2 135 228	1 228 704	4 225 265	1 734 999	52 717	1 744 881	692 668	130
		1958	2 300 246	1 316 551	4 477 333	1 878 391	49 635	1 791 896	757 411	137
28	Feinmechanik und Optik	1957	87 727	83 655	200 486	120 134	513	64 079	15 760	616
		1958	96 496	92 312	200 927	121 849	508	64 271	14 299	—
29	Eisen-, Stahl- und Metallwaren	1957	179 248	170 042	351 775	197 425	11 659	126 084	16 607	202
		1958	201 503	185 385	359 791	202 644	12 168	124 506	20 473	244
3/4	Verarbeitende Industrie (ohne Eisen- und Metallverarbeitung)	1957	9 468 981	8 142 547	11 148 988	5 261 921	640 129	3 877 588	1 369 350	7 561
		1958	10 708 788	9 119 920	11 723 974	5 436 219	598 681	4 207 881	1 481 193	60 742
31	davon: Mineralölverarb. u. Kohlenwertstoffind.	1957	1 465 165	1 339 551	1 712 375	711 397	118 879	744 976	137 123	562
		1958	2 015 455	1 778 283	1 966 956	783 428	117 208	962 381	103 939	44 751
32	Chemische Industrie	1957	4 243 281	3 479 824	4 178 225	1 704 551	241 184	1 543 517	688 973	378
		1958	4 737 654	3 883 591	4 368 375	1 786 844	217 724	1 663 521	700 286	252
34	Kunststoffverarbeitung	1957	40 676	39 977	63 518	34 128	16	26 863	2 511	—
		1958	48 135	41 358	68 874	36 970	15	26 131	5 758	—
35	Gummi- und Asbestverarbeitung	1957	264 268	227 225	456 812	204 235	13 561	171 111	67 905	294
		1958	294 743	257 094	476 234	195 002	9 782	180 910	90 540	1 697
36	Feinkeramik, Glas	1957	260 127	207 089	267 144	96 091	10 012	105 425	55 616	364
		1958	280 899	210 279	289 006	98 872	8 937	118 448	68 649	35
37/38	Holzindustrie	1957	46 059	43 653	108 421	56 240	1 168	45 393	5 620	146
		1958	49 292	46 668	111 421	55 557	1 037	49 199	5 628	123
39	Papiererzeugung und -verarbeitung ..	1957	577 603	540 206	451 297	257 194	18 346	130 265	45 492	864
		1958	623 195	585 861	456 738	228 672	15 777	124 039	88 250	5 935
41	Ledererzeugung und -verarbeitung ..	1957	101 907	79 940	280 988	171 973	5 230	77 073	26 712	495
		1958	106 467	84 666	302 090	175 482	4 419	85 991	36 198	391
421	Zellwoll- und Kunstseidenherstellung..	1957	349 200	271 788	322 516	154 063	27 015	86 878	54 560	—
		1958	349 338	275 429	318 406	140 305	23 775	95 208	59 208	928
Rest 42	Textilindustrie	1957	881 716	777 478	1 525 179	893 078	20 661	492 865	118 575	2 586
		1958	919 485	813 250	1 393 739	709 639	18 866	443 852	131 382	6 121
43	Bekleidungsindustrie	1957	4 230	3 769	12 683	6 118	51	6 090	424	—
		1958	3 963	3 558	13 213	7 150	50	5 611	402	4
44	Herst. v. Musikinstr., Schmuck usw. ..	1957	10 259	9 604	44 719	25 265	487	15 997	2 970	25
		1958	10 122	9 229	52 734	29 383	430	17 586	5 835	90
451	Mühlen (ohne Ölmühlen)	1957	65 863	56 876	178 267	86 867	539	66 529	24 332	105
		1958	64 575	55 390	198 511	117 002	530	59 997	20 082	—
465	Margarineindustrie, Ölmühlen	1957	59 430	59 208	106 457	66 206	9 331	20 418	10 502	100
		1958	60 888	60 664	107 536	68 543	4 489	21 409	13 145	109
466	Zuckerindustrie	1957	252 861	245 234	435 511	320 977	6 932	99 899	7 703	38
		1958	250 240	242 333	532 257	422 336	5 481	97 840	7 100	—
481	Brauereien	1957	605 038	553 794	573 512	208 057	160 932	131 776	72 747	19
		1958	648 526	589 244	589 807	202 887	165 066	142 640	79 264	43
481 M	Mälzereien	1957	6 017	5 529	17 114	10 344	341	5 105	1 324	293
		1958	8 005	7 535	15 789	8 471	390	5 262	1 666	—
485	Herst. v. verarbeiteten Weinen	1957	4 940	4 202	26 310	14 827	—	10 522	961	—
		1958	5 134	4 304	28 893	17 057	—	10 451	1 385	—
Rest 45—49	Sonst. Nahrungs- u. Genußmittelind. ..	1957	230 341	197 600	387 940	240 310	5 444	96 886	45 300	1 292
		1958	257 672	220 616	432 355	261 769	4 705	102 905	62 076	263

¹⁾ Buchwert abzüglich Wertberichtigungen zum Anlagevermögen; bei den Schienenbahnen ist auch der Erneuerungsstock hier abgesetzt. — ²⁾ Buchwert abzüglich der und Kapitalentwertungskonten. — ³⁾ Sonderwertberichtigungen gemäß § 36 IHG und §§ 7 c, d EStG. — ⁴⁾ Einschließlich Kreditgewinnabgabe nach Abzug der Lasten-

bilanzen 1957—1958

gruppen

DM

Bilanzsumme netto*)	Eigenkapital						Rückstellungen		Langfristige Verbindlichkeiten		Kurzfristige Verbindlichkeiten	Jahresgewinn	Nr. der Systematik
	insgesamt	Grundkapital*)	Rücklagen abzgl. Verlustvortrag	LA-Vermögensabgabe	Sonderwertberichtigungen*)	Gewinnvortrag	insgesamt	darunter als langfristig erkennbar	insgesamt*)	darunter Sozialverbindlichkeiten			
180 104 178 941	64 766 69 161	38 390 38 306	19 139 26 208	— —	7 178 4 586	59 61	21 012 27 463	1 036 1 040	54 765 51 752	123 120	36 793 26 959	2 348 3 244	0
23 428 149 24 824 395	10 964 414 11 013 486	6 000 152 6 148 138	3 737 139 3 556 756	380 436 401 572	835 316 891 738	11 371 15 282	3 384 563 3 604 548	2 136 706 2 375 817	6 016 278 6 796 910	122 972 134 502	2 475 437 2 762 376	348 346 385 424	1
8 913 838 9 242 009 3 185 966 3 393 310 441 646 402 532 559 598 591 014 575 511 610 835 9 751 590 10 524 505	4 652 759 4 479 758 1 632 002 1 873 899 187 308 192 342 254 843 204 043 272 504 289 997 3 964 998 4 113 447	2 278 336 2 329 881 829 293 850 869 113 552 118 620 148 135 153 109 161 650 169 150 2 469 186 2 581 559	1 708 049 1 438 167 534 876 555 183 64 848 66 308 84 884 87 960 101 870 112 016 1 242 612 1 206 132	13 031 8 780 166 330 158 227 — 4 473 1 459 1 605 953 884 198 663 229 753	652 094 701 143 101 084 111 120 8 097 7 332 16 547 16 516 7 944 6 873 49 550 48 054	1 249 1 887 419 500 811 519 3 818 4 953 87 374 4 987 7 049	1 454 836 1 403 103 504 216 545 482 108 134 129 045 92 117 104 240 64 509 64 923 1 160 751 1 297 155	1 031 174 1 120 739 289 414 347 104 61 097 69 593 41 834 45 477 49 723 51 501 663 464 741 403	1 678 033 1 972 108 666 086 708 195 61 049 80 319 66 380 68 951 162 225 174 184 3 382 505 3 753 153	598 334 19 078 18 807 9 674 10 561 9 788 11 566 4 046 4 582 79 788 88 052	1 025 664 1 248 181 319 796 338 733 72 905 64 771 133 364 138 912 62 789 69 428 860 919 904 401	90 796 68 364 55 404 61 858 11 384 14 592 10 748 18 316 6 182 5 170 173 832 222 124	11 12/15 174 Rest 17 18 19
36 676 934 38 318 256	13 649 038 14 148 626	7 507 390 7 750 934	3 990 996 4 222 683	160 651 196 249	1 884 730 1 844 355	105 271 134 405	5 442 485 5 900 835	2 609 255 2 711 246	5 279 071 6 159 899	411 276 422 456	11 578 758 11 228 749	583 633 768 793	2
17 244 274 17 813 779 1 221 275 1 254 730 186 468 191 513 1 048 411 1 085 953 5 428 430 5 744 094 2 139 662 2 044 214 2 201 947 2 627 040 6 382 351 6 793 983 290 400 298 395 533 716 563 940	7 670 100 7 819 190 526 279 523 032 77 548 77 596 172 668 183 105 1 536 196 1 012 456 270 821 285 436 488 844 893 085 2 250 207 2 417 240 113 818 117 811 216 763 218 466	3 835 508 3 925 222 289 631 291 340 52 263 52 203 79 235 79 216 850 706 900 690 110 050 110 050 488 844 491 724 1 590 967 1 690 107 78 925 78 996 131 261 131 266	2 107 364 2 185 332 222 293 219 500 20 650 20 789 68 847 81 082 543 724 573 126 115 537 134 481 206 480 227 256 603 666 676 389 32 390 33 882 70 045 70 826	86 780 84 470 — 2 657 3 448 3 850 8 496 9 276 29 668 30 763 35 208 7 999 14 903 39 358 4 978 5 152 988 1 581 2 619 2 653	1 636 021 1 019 852 10 322 7 680 980 1 001 15 031 9 276 103 107 90 017 1 255 1 486 74 746 103 662 6 612 0 163 1 068 4 833 82 740 85 979	4 427 4 523 4 033 2 365 207 243 1 059 907 8 991 8 870 1 255 1 486 352 065 149 639 1 052 765 1 181 913 1 068 61 933 87 740 85 979	2 380 209 2 438 556 231 769 240 803 29 985 34 840 57 507 219 246 911 194 1 009 768 141 270 109 135 352 065 142 452 340 077 405 148 21 026 22 640 34 366 36 796	1 678 589 1 082 919 56 738 240 803 2 186 2 586 57 507 81 402 280 967 298 915 14 103 17 700 291 199 304 102 924 008 987 792 30 168 22 640 34 366 36 796	3 140 240 3 774 726 146 278 105 207 6 074 8 449 30 300 38 889 559 067 618 481 98 282 117 269 291 199 304 102 924 008 987 792 30 168 22 640 34 366 36 796	17 699 17 847 20 248 20 695 1 922 2 270 3 361 8 877 133 793 148 001 25 955 30 640 39 329 51 910 136 911 116 566 9 946 9 530 53 455 60 727	3 772 027 3 528 785 287 820 280 071 69 415 71 758 639 798 740 725 2 334 509 2 408 976 1 606 944 1 433 816 666 700 640 133 1 960 321 1 974 779 73 493 74 901 167 731 178 927	212 404 224 318 22 404 29 994 3 263 3 585 4 733 5 705 72 839 86 295 11 157 24 897 70 195 170 422 166 431 200 890 9 492 11 737 10 715 11 365	21 22 233 Rest 23 24 25 26 27 28 29
20 756 182 22 650 832	9 330 072 9 761 059	6 072 201 6 364 337	2 688 150 2 868 556	112 395 137 808	392 943 336 121	64 383 54 237	3 010 165 3 146 552	1 347 421 1 453 246	2 577 641 3 169 740	622 451 683 625	5 315 403 5 912 579	461 763 602 337	3/4
3 198 325 4 078 902 8 490 645 9 167 406 104 651 112 483 726 905 775 544 528 683 552 337 155 370 161 572 1 034 288 1 091 280 384 594 410 096 672 582 689 547 2 419 559 2 329 186 16 954 17 255 55 281 63 242 245 556 264 898 166 097 168 715 695 877 792 227 1 183 381 1 244 498 23 656 24 274 31 360 34 137 622 418 693 593	1 526 142 1 620 365 3 823 869 4 020 042 42 297 43 092 337 429 372 499 257 174 275 276 54 918 60 189 444 568 455 010 192 258 195 837 377 962 379 755 1 132 751 1 136 500 6 239 6 251 27 753 29 117 61 777 62 508 67 920 64 361 203 502 208 473 491 485 517 443 8 689 9 239 10 810 11 281 262 529 277 021	1 181 562 1 281 082 2 504 139 2 649 540 23 101 23 097 212 480 235 844 138 754 143 263 38 974 43 402 293 967 295 829 114 925 115 302 224 498 224 501 623 814 624 463 5 230 5 230 13 230 13 230 49 094 49 372 32 776 33 586 113 815 114 200 322 487 324 509 5 028 5 028 6 554 6 554 167 773 176 106	219 474 225 814 1 085 514 1 163 357 17 782 19 223 107 153 119 897 98 769 115 617 13 207 14 397 123 161 137 260 68 648 72 437 125 666 127 298 461 074 466 202 907 940 13 116 14 716 11 935 12 507 17 078 18 542 85 017 80 615 147 052 171 488 3 283 3 838 4 085 4 085 85 229 91 006	22 831 22 813 195 455 161 207 691 691 3 017 5 812 6 243 6 983 1 153 551 4 779 18 187 2 731 3 004 — 3 750 23 796 24 142 51 50 344 198 700 557 9 324 4 531 3 499 3 463 14 704 13 295 206 200 — — 2 245 2 056	82 967 80 298 130 495 101 207 — — 12 829 9 101 6 243 3 056 1 008 821 5051 4 824 3 651 3 444 26 138 22 740 16 446 14 971 51 31 369 198 670 557 4 063 3 283 272 387 3 281 3 225 172 173 125 2 797 3 357	239 121 258 034 1 350 495 1 413 781 19 161 23 907 184 401 198 665 110 832 123 100 17 666 18 735 186 047 188 521 58 847 55 112 96 643 18 638 357 027 316 153 2 031 1 980 11 699 18 594 14 751 17 284 9 727 11 944 43 513 60 199 201 030 225 488 3 213 3 950 1 709 6 038 97 438 109 532	159 401 180 945 733 804 781 094 9 681 9 957 57 613 61 703 31 935 34 161 3 484 3 784 88 692 97 386 19 300 25 608 24 384 25 902 88 564 89 964 609 579 3 661 4 025 4 190 5 161 2 622 2 879 6 036 6 338 92 482 101 583 1 179 1 361 1 361 1 992 18 075 19 024	237 105 491 358 1 524 766 1 725 020 9 767 9 149 37 691 42 337 43 353 54 272 24 451 26 212 155 149 208 155 13 746 39 482 57 075 57 047 192 274 205 990 1 101 1 029 6 632 7 284 14 997 15 502 2 271 2 726 56 548 55 327 147 013 175 666 371 811 841 3 804 50 020 53 860	6 188 6 940 434 325 478 584 489 471 6 770 7 144 10 594 12 042 8 671 10 011 18 226 19 095 2 855 3 000 6 692 6 689 74 972 80 458 216 202 6 632 7 284 673 745 — — 68 80 32 799 35 073 129 194 841 1 039 11 311 13 986	1 177 577 1 080 759 1 538 849 1 654 112 31 837 34 178 142 842 128 976 101 494 82 035 54 581 49 889 2 190 991 209 996 111 143 118 067 123 193 118 375 676 962 609 718 7 048 7 514 7 226 8 282 152 230 166 798 80 532 83 585 369 499 441 772 308 142 283 433 10 633 9 675 9 638 11 805 192 886 210 032	16 144 20 320 244 054 338 161 1 465 1 537 22 312 31 070 13 845 15 834 3 050 5 988 21 485 22 576 7 415 8 478 16 939 14 209 50 324 52 407 399 469 1 065 1 274 1 220 1 790 5 588 6 095 9 756 11 537 30 390 36 993 605 502 908 1 148 14 799 31 932	31 32 34 35 36 37/38 39 41 421 Rest 42 43 44 451 465 480 481 481 M 485 Rest 45—49	

zugehörigen Wertberichtigungen. — *) Einschließlich „Sonstige Aktiva“ und „Sonstige Passiva“. — *) Nominalbetrag abzüglich ausstehender Einlagen, eigener Aktien ausgleichs-Gegenposten.

noch: 10. Vergleichbare Netto
nach Wirtschafts

1000

Nr. der Systematik	Wirtschaftsgliederung	Zeit	Anlagevermögen		Umlaufvermögen					Jahres- verlust
			ins- ge- samt ¹⁾	darunter Sach- anlagen und An- zahlungen ¹⁾	ins- ge- samt ²⁾	davon				
						Vorräte ³⁾	lang- fristige Förde- rungen ³⁾	kurz- fristige Förde- rungen ³⁾	flüssige Mittel	
5	Bau-, Ausbau- und Bauhilfsindustrie . . .	1957 1958	212 077 233 251	199 934 218 002	389 185 436 778	97 908 107 706	3 999 4 494	191 433 231 753	95 845 92 825	610 917
Summe 1—5	Industrie zusammen (einschl. Bauind.) . . .	1957 1958	43 743 451 46 722 556	36 641 779 38 909 791	37 241 716 39 117 234	16 029 691 16 836 627	2 307 409 2 485 222	13 775 843 14 411 495	5 128 773 5 383 890	26 186 87 463
6	Handel, Handelsvertretung, Vermittlung..	1957 1958	1 026 289 1 095 149	766 882 836 623	2 185 020 2 223 976	756 959 755 341	98 689 81 184	1 099 760 1 138 165	229 612 249 286	228 1 064
61/63	davon: Großhandel, Ein- und Ausfuhrhandel..	1957 1958	616 770 644 594	405 437 429 214	1 815 314 1 810 846	573 260 551 934	31 440 22 250	1 052 787 1 076 307	157 827 160 355	197 931
6411	Warenhäuser, Kaufhäuser	1957 1958	379 555 415 024	332 182 372 596	310 991 353 559	154 352 173 415	63 455 56 026	34 756 49 187	58 428 74 381	— —
Rest 64	Sonstiger Einzelhandel	1957 1958	29 181 34 769	28 616 34 203	52 270 53 207	29 347 29 992	3 625 2 155	8 989 9 652	10 309 11 468	— 133
67	Vertretung, Vermittlung, Verleih	1957 1958	783 762	647 610	6 445 6 304	— —	169 153	3 228 3 019	3 048 3 132	31 —
7	Dienstleistungen	1957 1958	3 004 932 3 272 267	2 947 248 3 218 095	701 294 754 197	347 292 371 920	13 244 13 579	160 206 155 983	180 552 212 715	2 395 5 696
711	davon: Wohnungs- und Grundstückswesen ...	1957 1958	75 223 78 393	73 453 76 532	10 638 8 924	565 320	455 358	4 539 3 787	5 079 4 455	553 150
711gmn	Gemeinnützige Wohnungsunternehmen	1957 1958	2 767 396 3 040 865	2 761 860 3 035 269	615 781 668 635	334 566 357 482	7 994 8 644	124 407 120 868	148 814 179 641	15 13
715	Vermögensverwaltung	1957 1958	63 098 60 058	23 777 21 988	41 029 42 170	583 314	1 738 1 564	18 284 19 400	20 424 20 802	281 181
72	Gaststättenwesen	1957 1958	65 503 61 508	61 234 59 117	10 291 12 668	3 540 3 046	43 41	4 428 4 436	2 280 4 540	706 1 175
Rest 7	Sonst. Dienstleistungsgesellschaften ...	1957 1958	33 712 31 450	26 924 25 189	23 555 23 805	8 038 10 152	3 014 2 974	8 548 7 492	3 955 3 187	840 4 171
8	Verkehrswirtschaft	1957 1958	2 239 896 2 330 503	2 149 177 2 251 281	555 166 571 525	68 230 70 766	27 623 28 557	246 907 263 305	212 406 208 897	6 818 10 729
88	davon: Schienenbahnen	1957 1958	755 819 791 127	744 235 777 283	133 881 139 784	43 300 39 889	11 740 13 018	32 636 28 367	46 205 58 510	6 118 7 108
85	Schifffahrt, Häfen	1957 1958	1 238 166 1 248 805	1 161 835 1 184 249	370 115 386 619	21 600 26 559	15 652 15 278	177 133 187 819	155 730 136 068	382 3 475
Rest 8	Sonstige Verkehrswirtschaft	1957 1958	245 911 291 071	243 107 289 749	51 170 65 122	3 330 4 318	231 266	37 138 47 119	10 471 13 419	318 148
9	Dienstleistungen im öffentlichen Interesse	1957 1958	28 189 29 482	27 521 28 706	31 923 36 479	699 674	516 611	14 827 15 009	15 881 20 185	70 1
945	davon: Wirtschaftsberatung	1957 1958	8 659 8 433	8 091 7 746	27 677 31 930	22 17	343 450	13 390 13 784	13 922 17 609	— —
Rest 9	Sonst. Dienstl. ges. i. öff. Interesse	1957 1958	19 530 21 049	19 430 20 960	4 246 4 549	677 657	173 161	1 437 1 245	1 959 2 486	70 1
0—9 ohne 68, 69, 714	Zusammen ohne Banken, Versicherungen und Beteiligungsgesellschaften	1957 1958	50 151 104 53 559 658	42 627 150 45 340 001	40 783 550 42 768 204	17 224 112 18 052 831	2 456 248 2 614 367	15 326 760 16 015 149	5 776 430 6 085 857	36 347 105 944
714	Beteiligungsgesellschaften	1957 1958	3 435 862 3 547 882	80 833 100 840	1 330 534 1 615 862	2 258 3 222	198 034 201 478	783 214 1 197 476	347 028 213 686	329 63
0—9 ohne 68, 69	Zusammen ohne Banken u. Versicherungen	1957 1958	53 586 966 57 107 540	42 707 983 45 440 841	42 114 084 44 384 066	17 226 370 18 056 053	2 654 282 2 815 845	16 109 974 17 212 625	6 123 458 6 299 543	36 676 106 007
0—9 ohne 68, 69	Aktiengesellschaften mit Sitz in Berlin (West)	1957 1958	1 317 882 1 433 280	1 169 450 1 279 908	1 103 800 1 170 387	509 288 531 554	10 301 11 564	442 877 453 649	141 334 173 620	3 037 2 033
0—9 ohne 68, 69	Aktiengesellschaften im Bundesgebiet einschließlich Berlin (West)	1957 1958	54 904 848 58 540 820	43 877 433 46 720 749	43 217 884 45 554 453	17 735 658 18 587 607	2 664 583 2 827 409	16 552 851 17 666 274	6 264 792 6 473 163	39 713 108 040

Fußnoten vgl. Seiten 44 und 45.

bilanzen 1957—1958

gruppen

DM

Bilanz- summe netto*)	Eigenkapital						Rückstellungen		Langfristige Verbindlichkeiten		Kurz- fristige Verbind- lich- keiten	Jahres- gewinn	Nr. der Systematik
	ins- ge- samt	davon					ins- ge- samt	darunter als lang- fristig erkenn- bar	ins- ge- samt*)	darunter Sozial- verbind- lich- keiten			
		Grund- kapital*)	Rücklagen abzögl. Verlust- vortrag	LA- Ver- mögens- abgabe	Sonder- wert- berichti- gungen*)	Gewinn- vortrag							
604 148 673 724	116 145 122 545	74 685 76 362	35 195 37 960	1 538 1 452	3 994 6 191	733 580	128 240 144 773	35 646 42 315	56 396 69 473	14 787 16 346	293 450 325 947	6 942 8 097	5
81 465 413 86 467 207	34 059 669 35 045 716	19 654 428 20 339 771	10 451 480 10 685 955	655 020 737 081	-3 116 983 3 078 405	181 758 204 504	11 965 453 12 796 708	6 129 028 6 582 624	13 929 386 16 196 022	1 171 486 1 256 929	19 663 048 20 229 651	1 400 684 1 764 651	Summe 1—5
3 324 799 3 452 350	956 737 1 019 649	425 315 455 626	420 552 461 238	31 620 47 282	71 059 49 151	8 191 6 352	515 641 537 809	90 798 94 759	309 252 399 984	38 268 42 430	1 490 424 1 417 371	43 563 66 963	6
2 543 440 2 586 082 692 014 770 882 82 086 88 818 7 259 7 008	615 402 623 157 313 356 865 500 26 751 29 697 1 228 1 295	251 659 253 680 158 360 185 295 14 714 16 089 582 582	315 711 333 001 94 776 115 196 9 554 12 446 511 595	16 020 14 800 15 600 32 249 — 238 — —	26 285 17 939 42 887 30 578 1 774 588 113 101	5 727 3 757 1 733 2 182 709 396 22 17	388 238 399 681 113 828 121 800 13 049 16 201 526 627	47 137 48 079 41 476 44 356 2 185 2 324 — —	177 181 235 011 124 423 151 948 7 483 12 015 165 110	19 226 21 066 15 476 17 114 3 566 4 250 — —	1 335 979 1 282 655 116 697 102 030 32 682 28 038 5 066 4 048	22 676 41 422 18 902 23 669 1 800 1 580 185 292	61/63 6411 Rest 64 67
3 716 571 4 042 079	454 178 480 181	364 931 377 457	76 219 90 292	11 416 10 212	500 394	1 112 1 826	156 853 181 460	48 599 58 486	2 775 730 3 062 836	2 865 4 197	314 846 299 737	9 481 11 437	7
87 748 89 073 3 387 944 3 713 321 105 259 103 818 77 158 75 897 58 462 60 170	35 975 36 816 296 279 322 948 67 470 71 068 26 447 25 289 28 007 24 600	28 089 28 589 246 101 257 935 49 349 49 518 23 562 23 585 17 830 17 830	6 234 6 306 47 070 61 797 17 205 20 525 2 879 1 087 2 831 577	1 133 1 111 2 674 2 754 340 314 — — 7 269 6 033	270 194 74 67 156 133 — — — —	249 116 360 395 420 578 6 617 77 120	3 639 3 217 137 085 160 877 12 373 12 002 2 018 2 685 1 738 2 079	1 007 1 019 45 190 54 943 1 582 1 565 703 858 117 101	36 162 40 473 2 682 589 2 902 079 5 675 5 778 36 695 39 118 14 609 15 393	— — 3 3 — — 150 150 2 712 4 044	10 871 7 591 263 594 257 641 16 774 10 730 10 302 7 078 13 305 16 699	895 1 295 4 171 5 049 2 835 3 908 1 453 1 142 127 43	711 711 gmn 715 72 Rest 7
2 846 632 2 957 812	862 440 951 016	659 757 737 478	181 056 190 014	843 817	18 525 19 567	2 259 3 140	343 092 359 662	177 010 187 914	1 162 607 1 210 207	23 371 26 993	398 443 362 941	14 710 17 021	8
904 983 947 578 1 643 371 1 652 004 298 278 358 230	473 942 484 921 260 859 296 485 127 639 109 610	344 555 351 000 193 876 224 201 121 326 102 277	121 431 124 638 53 889 58 568 5 736 6 808	63 82 404 389 376 368	7 560 8 803 10 880 10 672 85 92	333 418 1 810 2 055 116 67	142 392 147 874 179 983 188 939 20 717 27 849	106 182 108 987 67 420 74 373 3 408 4 574	176 242 195 425 871 304 903 639 115 061 111 143	22 965 26 582 300 300 106 131	102 786 105 438 262 031 209 677 33 626 47 828	5 552 9 709 8 233 6 397 925 915	83 85 Rest 8
61 558 67 516	16 406 17 622	10 403 10 509	5 580 6 665	8 8	320 278	95 162	22 101 25 343	8 410 9 500	10 010 10 226	773 582	11 307 12 295	938 1 042	9
37 531 41 642 24 027 25 874	7 168 8 085 9 238 9 537	4 087 4 206 6 316 6 303	2 739 3 545 2 841 3 120	8 8 — —	265 235 55 43	69 91 26 71	20 725 24 072 1 376 1 271	8 408 9 496 2 4	1 653 948 8 357 9 278	620 428 153 154	6 779 7 080 4 528 5 215	452 522 486 520	945 Rest 9
91 595 077 97 165 905	36 414 196 37 583 345	21 153 224 21 959 147	11 154 026 11 460 372	698 907 795 400	3 214 565 3 152 381	193 474 216 045	13 024 152 13 928 445	6 454 881 6 934 323	18 241 750 20 931 027	1 236 886 1 331 251	21 914 861 22 348 954	1 471 724 1 864 358	0—9 ohne 68, 69, 714
4 778 197 5 170 748	3 353 589 3 710 428	2 529 486 2 568 704	778 045 1 094 417	9 520 9 194	23 472 23 223	13 066 14 890	230 473 219 614	41 899 40 967	467 449 580 799	1 508 1 544	555 162 442 115	168 712 220 809	.714
96 373 274 102 342 653	39 767 785 41 293 773	23 682 710 24 527 851	11 932 071 12 554 789	708 427 804 594	3 238 037 3 175 604	206 540 230 935	13 254 625 14 148 059	6 496 780 6 981 290	18 709 199 21 511 826	1 238 394 1 332 795	22 470 023 22 791 069	1 640 436 2 085 167	0—9 ohne 68, 69
2 440 235 2 619 392	793 021 891 779	583 654 650 887	193 874 230 161	777 5 991	12 504 1 828	2 212 2 912	253 319 295 914	97 583 113 104	604 599 653 412	18 391 22 480	743 497 715 432	37 685 55 273	0—9 ohne 68, 69
98 813 509 104 962 045	40 560 806 42 185 552	24 266 364 25 178 738	12 125 945 12 784 950	709 204 810 585	3 250 541 3 177 432	208 752 233 847	13 507 944 14 443 973	6 594 363 7 094 394	19 313 798 22 165 238	1 256 785 1 355 275	23 213 520 23 506 501	1 678 121 2 140 440	0—9 ohne 68, 69

**11. Bilanzsumme, Sachanlagen und Eigenkapital 1958 bei 2004 Aktiengesellschaften nach Größenklassen
des Grundkapitals und der Bilanzsumme sowie nach Bilanzstichtagen**

Nr. der Systematik	Wirtschaftsgliederung		Größenklassen des Grundkapitals:				Größenklassen der Bilanzsumme:				Bilanzstichtage:	
			a = bis 1 Mill. DM				a = bis 3 Mill. DM				a = 1. 1.—31. 3.	
			b = über 1 bis 50 Mill. DM				b = über 3 bis 100 Mill. DM				b = 1. 4.—30. 12.	
			c = über 50 Mill. DM				c = über 100 Mill. DM				c = 31. 12.	
			Gesell- schaften	Bilanz- summe	Sach- anlagen	Eigen- kapital	Gesell- schaften	Bilanz- summe	Sach- anlagen	Eigen- kapital	Gesell- schaften	Bilanz- summe
			Zahl	Mill. DM	vH der Bilanz- summe		Zahl	Mill. DM	vH der Bilanz- summe		Zahl	Mill. DM
0	Fischerei, Land- und Forstwirtschaft	a b c	7 6 —	34,6 144,3 —	72,1 48,9 —	13,6 44,7 —	2 11 —	9,0 169,9 —	76,3 52,2 —	13,7 40,0 —	— 6 7	— 61,5 117,4
11	Steinkohlenbergbau	a b c	— 20 19	— 1 961,7 7 278,1	— 64,1 61,4	— 47,2 45,8	— 13 26	— 833,6 8 406,2	— 61,4 62,1	— 49,5 48,4	7 7 25	1 735,0 1 336,5 6 168,3
12/15	Sonstiger Bergbau	a b c	4 17 5	10,1 1 046,9 2 336,3	35,9 64,5 55,8	23,8 51,3 48,6	3 15 8	6,9 600,1 2 786,4	29,8 62,0 57,8	16,1 56,5 47,9	— 6 20	— 399,3 2 994,0
174	Zementindustrie	a b c	2 14 —	8,8 453,7 —	40,6 49,6 —	45,1 41,5 —	1 13 2	2,3 196,6 263,7	54,4 56,6 44,3	64,5 46,7 37,5	— — 16	— — 462,5
Rest 17	Sonst. Industrie der Steine und Erden	a b c	33 22 —	71,8 519,8 —	42,0 43,4 —	54,1 43,3 —	28 25 2	42,9 234,6 264,1	44,8 46,6 39,3	55,4 45,9 41,5	1 10 44	1,4 37,7 552,5
18	Kombinierte Versorgung und Verkehr	a b c	— 9 1	— 347,2 263,1	— 76,5 85,2	— 44,4 51,6	— 8 2	— 241,5 303,8	— 77,5 82,1	— 42,4 50,0	— 1 9	— 6,5 603,9
190	Versorgungsbetriebe für kombinierte Versorgung	a b c	3 15 1	1,8 680,6 743,7	78,1 69,9 71,4	38,2 49,0 32,0	4 11 4	4,2 342,0 1 079,3	57,9 58,3 74,7	54,6 53,5 35,8	2 1 16	3,5 19,6 1 402,9
191	Versorgungsbetriebe für Elektrizität	a b c	10 37 11	11,5 2 638,8 5 944,3	62,7 71,2 67,4	51,5 39,5 38,4	10 26 22	11,5 937,6 7 645,6	62,7 61,4 69,4	51,5 46,0 37,8	2 7 49	46,1 3 783,7 4 764,8
193	Versorgungsbetriebe für Gas	a b c	4 7 —	18,3 388,7 —	36,7 55,9 —	14,6 37,3 —	3 7 1	3,0 149,2 254,9	82,9 61,6 50,9	64,7 45,0 30,8	1 1 9	0,6 0,1 406,4
195	Versorgungsbetriebe für Wasser	a b c	1 1 —	1,7 95,2 —	67,1 76,8 —	47,9 66,7 —	1 1 —	1,7 95,2 —	67,1 76,8 —	47,9 66,7 —	— — 2	— — 96,9
21	Eisen- und Stahlindustrie	a b c	11 50 15	35,6 4 406,5 13 281,7	39,2 51,7 40,8	44,6 36,5 46,5	7 35 34	11,9 661,5 17 140,3	36,5 45,4 48,1	43,6 42,6 44,1	1 47 23	2,1 12 573,4 5 238,2
22	NE-Metallindustrie	a b c	3 17 2	5,5 606,7 552,5	28,8 32,1 41,3	44,2 38,3 46,0	2 16 4	1,2 383,7 864,8	47,8 34,0 37,1	57,5 40,0 42,1	— 6 16	— 681,8 572,9
233	Waggonbau	a b c	— 7 —	— 191,5 —	— 37,4 —	— 40,5 —	— 7 —	— 191,5 —	— 37,4 —	— 40,5 —	1 5 1	34,5 151,4 5,6
Rest 23	Stahlbau	a b c	4 15 —	28,8 1 057,2 —	24,0 16,9 —	31,0 16,5 —	— 15 4	— 328,7 757,2	— 14,8 18,1	— 20,0 15,5	— 6 13	— 696,8 389,2
24	Maschinenbau	a b c	43 97 4	172,3 3 429,8 2 142,6	23,6 25,9 20,0	31,5 29,5 25,4	18 117 9	22,5 2 777,0 2 945,2	24,4 26,3 21,1	43,1 31,7 24,6	4 31 109	56,5 2 055,3 3 632,9
25	Schiffbau	a b c	2 11 —	54,6 1 989,7 —	15,7 18,4 —	17,3 13,9 —	— 5 8	— 141,7 1 902,5	— 16,5 18,4	— 17,0 13,7	— 2 11	— 657,0 1 387,3
26	Straßen- und Luftfahrzeugbau	a b c	4 9 3	16,9 572,4 1 937,8	20,7 31,5 47,3	26,5 32,6 36,3	— 10 6	— 250,1 2 277,0	— 26,0 45,5	— 26,5 36,3	— 3 13	— 31,1 2 496,0
27	Elektrotechnik	a b c	12 33 8	54,4 1 151,4 5 583,2	27,1 26,0 17,9	34,7 36,1 35,5	6 38 9	10,5 1 027,7 5 755,8	31,1 28,2 19,5	39,9 36,5 38,8	3 10 40	27,2 4 525,7 2 241,1
28	Feinmechanik und Optik	a b c	8 12 —	25,8 272,0 —	27,9 31,2 —	42,7 39,2 —	5 15 —	6,2 292,2 —	27,3 31,0 —	58,0 39,1 —	— 5 15	— 166,7 131,7

noch: 11. Bilanzsumme, Sachanlagen und Eigenkapital 1958 bei 2004 Aktiengesellschaften nach Größenklassen des Grundkapitals und der Bilanzsumme sowie nach Bilanzstichtagen

Nr. der Systematik	Wirtschaftsgliederung		Größenklassen des Grundkapitals:				Größenklassen der Bilanzsumme:				Bilanzstichtage:	
			a = bis 1 Mill. DM				a = bis 3 Mill. DM				a = 1. 1.—31. 3.	
			b = über 1 bis 50 Mill. DM				b = über 3 bis 100 Mill. DM				b = 1. 4.—30. 12.	
			c = über 50 Mill. DM				c = über 100 Mill. DM				c = 31. 12.	
			Gesell- schaften	Bilanz- summe	Sach- anlagen	Eigen- kapital	Gesell- schaften	Bilanz- summe	Sach- anlagen	Eigen- kapital	Gesell- schaften	Bilanz- summe
			Zahl	Mill. DM	vH der Bilanz- summe		Zahl	Mill. DM	vH der Bilanz- summe		Zahl	Mill. DM
29	Eisen-, Stahl- und Metallwaren	a b c	35 27 —	109,0 454,9 —	29,8 33,6 —	41,4 38,1 —	26 36 —	46,4 517,6 —	31,6 33,0 —	44,3 38,2 —	2 15 45	5,8 162,4 395,7
31	Mineralölverarb. u. Kohlenwertstoffindustrie	a b c	3 2 7	12,6 64,7 4 001,6	9,7 64,7 43,4	67,0 31,9 39,9	1 4 7	0,3 77,0 4 001,6	4,7 55,9 43,4	18,1 37,7 39,9	— 1 11	— 23,7 4 055,2
32	Chemische Industrie	a b c	43 46 7	115,2 2 127,9 6 924,4	33,6 35,8 43,8	42,6 42,4 44,4	32 50 14	47,7 1 122,7 7 997,2	37,6 34,8 42,8	49,7 44,6 43,8	1 14 81	140,1 526,2 8 501,2
34	Kunststoffverarbeitung	a b c	1 6 —	0,6 111,9 —	23,7 36,8 —	7,6 39,0 —	1 6 —	0,6 111,9 —	23,7 36,8 —	7,6 39,0 —	— — 7	— — 112,5
35	Gummi- und Asbestverarbeitung	a b c	5 16 1	10,8 438,0 326,7	39,5 28,9 38,9	44,2 48,2 47,9	4 15 3	7,6 231,6 536,3	34,3 33,3 33,2	47,2 44,4 49,6	1 1 20	34,5 16,9 724,1
36	Feinkeramik, Glas	a b c	20 23 —	67,1 485,3 —	46,8 30,9 —	43,9 50,7 —	11 32 —	17,4 535,0 —	49,2 37,7 —	52,5 49,7 —	— 4 39	— 25,1 527,3
37/38	Holzindustrie	a b c	22 9 —	49,5 112,1 —	24,5 30,8 —	43,3 34,6 —	16 15 —	22,5 139,1 —	25,2 29,5 —	52,7 34,7 —	— 2 29	— 6,9 154,7
39	Papiererzeugung und -verarbeitung	a b c	28 29 1	75,4 817,0 198,8	42,7 54,6 54,1	44,1 41,6 41,3	17 38 3	21,9 525,3 544,0	42,6 50,4 57,3	45,6 49,8 33,9	2 8 48	24,8 16,9 1 049,6
41	Ledererzeugung und -verarbeitung	a b c	8 21 —	28,8 381,3 —	20,7 20,6 —	28,7 49,2 —	5 23 1	10,0 243,4 156,7	23,7 19,5 22,2	47,7 47,6 48,0	— 4 25	— 56,5 353,6
421	Zellwoll- und Kunstseidenherstellung	a b c	— 5 2	— 204,8 464,8	— 47,5 38,3	— 60,1 55,2	— 5 2	— 204,8 404,8	— 47,5 38,3	— 60,1 55,2	— — 7	— — 669,5
Rest 42	Textilindustrie	a b c	34 122 —	116,8 2 212,4 —	32,7 35,0 —	39,8 49,3 —	18 138 —	33,8 2 295,4 —	33,3 34,9 —	44,8 48,9 —	1 25 130	11,7 369,9 1 947,6
43	Bekleidungsindustrie	a b c	2 2 —	4,6 12,7 —	18,2 21,5 —	41,1 34,5 —	1 3 —	1,4 15,8 —	10,6 21,5 —	47,5 35,2 —	— 1 3	— 8,6 8,6
44	Herstellung von Musikinstr., Schmuck usw.	a b c	2 3 —	3,0 60,2 —	30,9 13,3 —	48,8 45,9 —	2 3 —	3,0 60,2 —	30,9 13,8 —	48,8 45,9 —	— 3 2	— 32,4 30,9
451	Mühlen (ohne Ölmühlen)	a b c	10 13 —	32,9 231,5 —	25,3 20,3 —	28,5 22,9 —	4 19 —	8,7 255,7 —	21,8 20,9 —	34,9 23,3 —	— 7 16	— 65,6 198,8
465	Margarineindustrie, Ölmühlen	a b c	2 5 —	5,2 163,5 —	29,1 36,2 —	14,1 38,9 —	1 6 —	1,8 166,9 —	44,7 35,9 —	8,4 38,5 —	— — 7	— — 168,7
466	Zuckerindustrie	a b c	23 16 1	186,3 381,7 224,3	29,8 29,2 33,6	21,1 18,1 44,5	— 39 1	— 568,0 224,3	— 29,4 33,6	— 19,1 44,5	16 19 5	230,8 402,6 108,9
481	Brauereien	a b c	55 79 —	132,6 1 114,9 —	48,0 47,1 —	41,5 41,6 —	40 94 —	75,3 1 172,1 —	46,9 47,3 —	46,2 41,3 —	— 111 23	— 968,2 279,3
481 M	Mälzereien	a b c	8 2 —	18,1 6,2 —	31,8 28,8 —	29,8 62,3 —	6 4 —	7,6 16,7 —	36,4 28,6 —	40,6 37,1 —	— 10 —	— 24,3 —
485	Herstellung von verarbeiteten Weinen	a b c	5 2 —	12,6 21,6 —	12,4 13,1 —	34,2 32,3 —	4 3 —	7,1 27,1 —	18,0 11,5 —	41,0 31,0 —	— 2 5	— 4,4 20,7

noch: 11. Bilanzsumme, Sachanlagen und Eigenkapital 1958 bei 2004 Aktiengesellschaften nach Größenklassen des Grundkapitals und der Bilanzsumme sowie nach Bilanzstichtagen

Nr. der Systematik	Wirtschaftsgliederung		Größenklassen des Grundkapitals:				Größenklassen der Bilanzsumme:				Bilanzstichtage:	
			a = bis 1 Mill. DM				a = bis 3 Mill. DM				a = 1. 1.—31. 3.	
			b = über 1 bis 50 Mill. DM				b = über 3 bis 100 Mill. DM				b = 1. 4.—30. 12.	
			c = über 50 Mill. DM				c = über 100 Mill. DM				c = 31. 12.	
			Gesell- schaften	Bilanz- summe	Sach- anlagen	Eigen- kapital	Gesell- schaften	Bilanz- summe	Sach- anlagen	Eigen- kapital	Gesell- schaften	Bilanz- summe
			Zahl	Mill. DM	vH der Bilanz- summe		Zahl	Mill. DM	vH der Bilanz- summe		Zahl	Mill. DM
Rest 45/49	Sonstige Nahrungs- und Genußmittelindustrie	a b c	42 30 —	79,2 614,4 —	42,5 30,4 —	45,6 39,2 —	39 34 —	51,3 642,3 —	46,9 30,6 —	49,0 39,2 —	3 18 51	7,0 197,5 489,1
5	Bau-, Ausbau- und Bauhilfsindustrie	a b c	11 20 —	103,0 570,7 —	55,2 28,2 —	13,8 19,0 —	5 26 —	11,7 662,0 —	28,3 32,4 —	27,7 18,0 —	1 1 29	5,7 1,7 666,4
61/63	Großhandel, Ein- und Ausfuhrhandel	a b c	71 32 1	823,5 1 265,3 497,2	23,9 14,2 10,8	20,4 24,4 29,5	55 43 6	57,7 599,8 1 928,6	17,3 16,2 16,7	47,9 27,7 22,3	3 20 81	20,3 984,4 1 581,4
6411	Warenhäuser, Kaufhäuser	a b c	1 3 2	3,4 44,7 722,3	20,5 52,4 48,2	61,6 53,4 47,0	— 4 2	— 48,0 722,3	— 50,2 48,2	— 54,0 47,0	2 1 3	15,7 3,4 751,4
Rest 64	Sonstiger Einzelhandel	a b c	10 4 —	37,6 51,2 —	36,5 40,0 —	36,3 31,3 —	6 8 —	8,7 80,1 —	31,7 39,3 —	38,9 32,8 —	— 4 10	— 25,8 68,0
67	Vertretung, Vermittlung, Verleih	a b c	4 — —	7,1 — —	8,6 — —	18,3 — —	3 1 —	2,6 4,4 —	22,6 0,4 —	22,1 16,1 —	— — 4	— — 7,1
711	Wohnungs- und Grundstückswesen	a b c	26 10 —	39,4 49,7 —	78,6 91,8 —	24,4 53,8 —	25 11 —	24,2 64,9 —	77,4 89,1 —	51,3 36,8 —	1 7 28	0,8 5,8 82,4
711gmn	Gemeinnützige Wohnungsunternehmen	a b c	23 32 —	174,5 3 538,8 —	85,4 81,6 —	9,9 8,6 —	7 36 12	12,6 992,5 2 708,2	87,4 86,7 79,9	22,8 10,1 8,1	1 5 49	64,8 1 253,3 2 395,3
714	Beteiligungsgesellschaften	a b c	9 31 9	7,2 621,2 4 548,4	21,2 5,0 1,5	83,1 70,3 71,8	13 27 9	14,6 613,7 4 548,4	10,5 5,1 1,7	85,4 70,1 71,6	2 15 32	439,0 1 118,0 3 619,7
715	Vermögensverwaltung	a b c	51 12 —	20,1 83,5 —	27,7 19,7 —	71,8 67,8 —	53 10 —	23,8 79,8 —	32,8 17,8 —	74,3 66,9 —	4 9 50	1,8 5,5 96,3
72	Gaststättenwesen	a b c	14 4 —	17,8 58,1 —	84,1 76,0 —	25,2 35,8 —	13 5 —	12,1 63,8 —	79,6 77,6 —	37,1 32,6 —	1 1 16	1,1 20,6 54,3
Rest 7	Sonstige Dienstleistungsgesellschaften	a b c	2 3 —	1,7 58,5 —	38,9 41,9 —	27,0 41,2 —	3 2 —	3,2 57,0 —	64,1 40,6 —	46,5 40,5 —	— 2 3	— 36,3 23,9
83	Schienenbahnen	a b c	32 43 1	56,5 751,2 139,8	74,9 82,3 83,6	45,8 50,0 59,6	40 34 2	60,8 645,6 241,2	74,1 81,8 84,7	54,4 50,1 53,2	— 3 73	— 26,8 920,7
85	Schifffahrt, Häfen	a b c	23 23 1	141,8 1 139,4 370,8	59,8 70,1 81,2	17,2 18,8 15,6	12 32 3	14,1 668,3 969,6	54,9 67,5 74,8	38,0 25,7 12,3	2 1 44	49,3 3,2 1 599,6
Rest 8	Sonstige Verkehrswirtschaft	a b c	13 5 1	26,2 68,2 263,8	63,3 83,0 82,1	38,4 53,0 45,5	9 9 1	12,5 81,9 263,8	62,9 79,8 82,1	42,3 54,1 45,5	1 — 18	40,6 — 317,7
945	Wirtschaftsberatung	a b c	18 1 —	27,4 14,3 —	20,6 14,7 —	18,8 20,5 —	15 4 —	15,2 26,4 —	15,0 20,7 —	20,3 18,9 —	1 4 14	0,6 0,1 34,9
Rest 9	Sonstige Dienstleistungsges. i. öff. Interesse	a b c	13 1 —	23,3 2,5 —	81,7 76,0 —	33,5 68,1 —	11 3 —	11,6 14,2 —	68,4 91,3 —	53,3 23,4 —	1 1 12	2,2 0,2 28,5
0—0	Zusammen ohne Banken und Versicherungen	a b c	820 1 081 103	3 123,3 40 469,2 58 751,0	37,9 45,9 43,7	29,1 34,9 44,8	587 1 210 207	783,5 23 540,7 78 019,2	42,9 41,0 45,3	47,4 39,5 40,6	68 473 1 463	3 053,4 33 533,0 65 707,0

Verzeichnis der Aktiengesellschaften, deren Bilanzen für die vorliegende Bilanzstatistik herangezogen wurden

Maßgebend für die Zuordnung der Gesellschaften zu den Wirtschaftsgruppen war jeweils der wirtschaftliche Schwerpunkt. Anregungen für eine Umgruppierung werden beim Statistischen Bundesamt gern entgegengenommen.

*Aktiengesellschaften und Kommanditgesellschaften auf Aktien, die am 31. Dezember 1958 tätig waren, deren Jahresabschlüsse 1957 und 1958 aber nicht in die vorliegende Veröffentlichung einbezogen wurden, sind bei den Wirtschaftsgruppen in Kurstafeln angeführt. Die Liste wird damit zu einem vollständigen Verzeichnis aller Aktiengesellschaften, die am Jahresende 1958 in den Handelsregistern des Bundesgebietes als tätig eingetragen waren. Die mit einem * versehenen 30 Aktiengesellschaften sind nur mit der Bilanz 1958 erfaßt. (In Klammern: Geschäftsjahr der letzten veröffentlichten Bilanz.)*

0: Binnen- und Hochseefischerei, Land-, Forst- u. Jagdwirtschaft

Bremen-Vegesacker Fischerei-Gesellschaft, Bremen-Grohn
Cranzer Fischdampfer AG, Hamburg-Altona
Emder Heringsfischerei AG, Emden
Glückstädter Heringsfischerei AG, Glückstadt
Großer Kurfürst, Heringsfischerei AG, Emden
Hanseatische Hochseefischerei AG, Bremerhaven
Hochseefischerei Nordstern AG, Bremerhaven
Kleinwanzlebener Saatzucht, vorm. Rabbethge & Giesecke AG, Einbeck/Hann.
Kohlenberg u. Putz Seefischerei AG, Bremerhaven-F.
Leerer Heringsfischerei AG, Leer in Ostfriesland
Norddeutsche Hochseefischerei AG, Bremerhaven-G.
„Nordsee“ Deutsche Hochseefischerei AG, Bremerhaven-G.
Friedrich Albert Pust, Hochseefischerei AG, Bremerhaven-G.

11: Steinkohlenbergbau

Altenessener Bergwerks-AG, Essen (1959 Fusion)
Bergbau AG Constantin der Große, Bochum (1959 Fusion)
Bergbau AG Ewald-König Ludwig, Recklinghausen (1959 Fusion)
Bergbau AG Lothringen, Bochum-Gerthe
Bergbau AG Neue Hottnung, Oberhausen (1959 Fusion)
Bergwerke Bochum-Rossenray AG, Essen
Bergwerksgesellschaft Dahlbusch AG, Gelsenkirchen-Rotthausen
Bergwerksgesellschaft Hibernia AG, Herne
Bochumer Bergbau AG, Bochum (1960 Fusion)
Carolinenglück Bergbau AG, Bochum
Concordia Bergbau AG, Oberhausen
Dortmunder Bergbau AG, Dortmund (1960 Fusion)
Emscher-Lippe Bergbau AG, Datteln/Westf.
Erin Bergbau AG, Castrop-Rauxel (1960 Fusion)
Essener Steinkohlenbergwerke AG, Essen (bei Mannesmann AG [konsol. Bilanz], Wi-Gr. 21 erteilt)
Eschweiler Bergwerks-Verein, Kohlscheid b. Aachen
Hamborner Bergbau AG, Duisburg
Hansa Bergbau AG, Dortmund
Harpener Bergbau AG, Dortmund
Heinrich Bergbau AG, Essen-Überruhr
Hoersch Bergwerks-AG, Dortmund (1959 Fusion)
Klößner Bergbau Königsborn-Werne AG, Unna-Königsborn
Klößner Bergbau Victor-Ickern AG, Castrop-Rauxel (1959 Fusion)
Langenbrahm Steinkohlenbergbau AG, Essen
Mansteld AG für Bergbau und Hüttenbetrieb, Hannover
Graf Moltke Bergbau AG, Gelsenkirchen
Niederrheinische Bergwerks-AG, Neukirchen/Kr. Moers (1959 Fusion)
Norddeutsche Kohlen- und Cokes-Werke AG, Hamburg
Preußische Bergwerks- und Hütten-AG, Hannover/Berlin
Rheinische Bergbau AG, Gelsenkirchen (1960 Fusion)
Rheinpreußen AG für Bergbau und Chemie, Homburg/Niederrhein
Rhein Stahl Bergbau AG, Essen
Steinkohlenbergwerke Mathias Stinnes AG, Essen
Steinkohlenbergwerk Friedrich der Große AG, Herne (1959 Fusion)
Steinkohlenbergwerk Friedrich Heinrich AG, Kamp-Lintfort
Steinkohlenbergwerk Hannover-Hannibal AG, Bochum (1959 Fusion)
Steinkohlenbergwerk Heinrich Robert AG, Herringen bei Hamm/Westf.
Steinkohlenbergwerk Westfalen AG, Ahlen/Westf.
Bochumer Bergbau AG, Bochum (Neugesellschaft 1960 gegr.)
Dortmunder Bergbau AG, Dortmund (Neugesellschaft 1960 gegr.)
Essener Steinkohlenbergwerke AG, Essen (Neugesellschaft 1959 gegr.)
Ewald-Kohle AG, Recklinghausen (1959 gegr.)
Niederrheinische Bergwerks-AG, Düsseldorf (Neugesellschaft 1959 gegr.)
Rheinische Bergbau AG, Gelsenkirchen (Neugesellschaft 1960 gegr.)
Friedrich Thyssen Bergbau AG, Duisburg *

12—15: Sonstiger Bergbau

Barbara Erzbergbau AG, Düsseldorf
Bayerische Berg-, Hütten- und Salzwerke AG, München
Bayerische Braunkohlen Industrie AG, Schwandorf i. Bay.
Bayerische Mineral-Industrie AG, München
Braunkohlenbergwerk Neurath AG, Neurath (1959 Fusion)
Braunkohlen-Industrie AG „Zukunft“, Weisweiler (1959 Fusion)
Braunkohlen- und Brikketwerke Roddergrube AG, Brühl/Bez. Köln (1959 Fusion)
Braunschweigische Kohlen-Bergwerke, Helmstedt
Burbach-Kaliwerke AG, Kassel
Deutsche Erdöl AG, Hamburg
Erzbergbau Porta-Damme AG, Minden
Erzbergbau Salzgitter AG, Bad Salzgitter
Erzbergbau Siegerland AG, Betzdorf
Graphitwerk Kropfmühl AG, München
Griendtsveen-Torfstreu AG, Papenburg
Hannoversche Kolonisations- und Moorverwertungs-AG, Schwagermoor
Harz-Lahn-Erzbergbau AG, Bad Harzburg
Hessische Berg- und Hüttenwerke AG, Wetzlar
Oberbayerische AG für Kohlenbergbau, München
Rheinische Braunkohlenwerke AG, Köln/Rhein

Saline Ludwigshalle AG, Bad Wimpfen a. N.
Saline Lüneburg und Chemische Fabrik AG, Lüneburg
Salzwerk Heilbronn AG, Heilbronn a. N.
Staatsalinen Dürrheim-Rappennau AG, Bad Rappennau
Vereinigte Kaliwerke Salzdettfurth AG, Bad Salzdettfurth
Wintershall AG, Cello
Prolignit AG für Braunkohleveredelung, Köln (1951)

174: Zementindustrie

Anneliese Portland-Cement- und Wasserkalkwerke AG, Ennigerloh/Westf.
Bonner Portland-Zementwerk AG, Oberkassel (Siegburg)
Breitenburger Portland-Cement-Fabrik AG, Lägerdorf
Dyckerhoff Zementwerke AG, Wiesbaden-Amöneburg
Elsa Zement- und Kalkwerke AG, Neubeckum/Westf.
Hannoversche Portland-Cementfabrik AG, Misburg
Norddeutsche Portlandcementfabriken AG, Hannover
Portland-Cementfabrik Blaubeuren Gebr. Spohn AG, Blaubeuren
Portland-Cementfabrik Germania AG, Hannover
Portland-Cementfabrik Hardegsen AG, Hardegsen
Portland Cementfabrik Hemmoor AG, Hemmoor/Oste
Portland-Zement- u. Kalkwerke „Anna“ AG, Neubeckum/Westf. (1960 Fusion)
Portland-Zementwerke Heidelberg AG, Heidelberg
Teutonia Misburger Portland-Cementwerk AG, Hannover
„Tubag“ Trass-Zement- und Steinwerke AG, Kruft b. Andernach
Württembergisches Portland-Cement-Werk, Heilbronn

Rest 17: Sonstige Gewinnung und Verarbeitung von Steinen und Erden

AG für Steinindustrie, Neuwied
Aktienziegelei Bayreuth, Bayreuth
Annawerk AG, Oeslau b. Coburg
Basalt AG, Linz a. Rhein
Basaltlava AG, Mayen (1959 KG)
Bayerische Hartstein-Industrie AG, Nürnberg
Beton-Schleuderwerke AG, Nürnberg
„Brohlthal“ AG für Stein- und Tonindustrie, Burgbrohl
Brüggner AG für Tonwaren-Industrie, Brüggner/Niederrhein
Buchtal AG, Keramische Betriebe, Schwarzentel/Opf.
Chamotte-Industrie Hagenburger-Schwab AG, Hattenleidelheim
Chamotte- und Klinkerfabrik Waldsassen AG, Waldsassen
Dachziegelwerke Ergoldsbach AG, Ergoldsbach
Dachziegelwerke Idunahall AG, Schernbeck/Rhld.
Dachziegelwerk Möding AG, Möding b. Landau a. d. Isar (1959 KG)
DASAG Deutsche Naturasphalt AG der Limmer und Vorwohler Grubenfelder, Hannover
Deutsche Heraklith AG, Simbach/Inn
Deutsche Klinker- und Ziegelwerke AG, Meerholz, Kr. Gelnhausen
Deutsche Steinindustrie AG, Reichenbach i. Odenw.
Deutsche Steinzeugwarenfabrik für Kanalisation und chemische Industrie, Mannheim-Friedrichsfeld
Didier-Werke AG, Wiesbaden
Dolerit-Basalt AG, Köln
AG Eisfelder Steinwerke, Eisfeld (Sieg)
Erste Bayerische Basaltstein-AG, Steinmühle/Oberpf.
„Grasya AG“, Wunsiedel
Franz Hensmann AG, Köln
Kalkwerk Oker Adolph Willikens AG, Harlingerode
Klinkerwerk Munderloh AG, Munderloh/Oldenburg (1959 KG)
Marmor-Industrie Kiefer AG, Kiefernfelden/Oberbayern
Mitteldeutsche Hartstein-Industrie AG, Frankfurt/M.
Th. Neizert & Co., Fabrik feuerfester Produkte AG, Bendorf/Rhein
Odenwälder Hartstein-Industrie AG, Darmstadt
Pfälzische Chamotte- und Tonwerke (Schiffer & Kircher) AG, Eisenberg/Pfalz (1959 Fusion)
Porphyrywerke Weinheim-Schriesheim AG, Weinheim/Bergstr.
J. Reeh AG, Basaltwerke, Dillenburg
Reul AG, Kirchenlamitz-Ost
Rheinische Chamotte- und Dinas-Werke, Mehlem
Rheinisch-Westfälische Kalkwerke AG, Dornap
Silika- und Chamottefabriken Martin & Pagenstecher AG, Köln-Mülheim
Siporex Hamburg AG, Hamburg-Neuengamme
Solenhofer Aktien-Verein, Altendorf b. Solnhofen
Schamotte Werke Karl Fliesen AG, Grünstadt
Schernbecker Thon- und Falzziegelwerke AG, Schernbeck/Rhld.
Schieferbau-AG, „Nuttlar“, Nuttlar a. d. Ruhr
Schöninger Ton- und Hohlsteinwerke AG, Schöningen/Braunschweig
Stuttgarter Gipsgeschäft AG, Stuttgart-Untertürkheim
Theis AG, Neuwied/Rh. (1959 KG)
Tonindustrie Heisterholz KGaA, Minden/Westf. (1960 KG)
Tonwarenindustrie Wiesloch AG, Wiesloch/Baden
Vereinigte Großalmeroder Thonwerke, Großalmerode, Bez. Kassel
Westdeutsche Kalk- und Portlandzement-Werke AG, Köln
Westdeutsche Marmor- und Granitwerke AG, Dortmund
Ziegelwerke Heilbronn-Böckingen AG, Heilbronn-Böckingen
Ziegelwerke Ludwigsburg AG, vorm. Ganzenmüller & Baumgärtner, Ludwigsburg/Württ.

Ziegelwerk Mühlacker AG, Mühlacker
 Frischbeton Gesellschaft Essen AG, Essen (1959 gegr.)
 Wilhelm Gail'sche Tonwerke KGaA, Gießen (1957)
 Carl Ludowici KAA, Jockgrim/Pfalz (1959 KG)
 Stelcon AG, Essen (1959 gegr.)
 Treuchlinger Marmorwerke AG, München (1957)
 Vereinigte Speyerer Ziegelwerke AG, Mannheim *
 Wyag-Westdeutsche Yton-AG, Duisburg * (1959 Liquidation)
 Ziegelwerk Waldsassen AG, Waldsassen (1957)

18: Kombination Versorgung und Verkehr

Aachener Straßenbahn und Energieversorgungs-AG, Aachen
 Dortmunder Stadtwerke AG, Dortmund
 Hessische Elektrizitäts-AG, Darmstadt
 Koblenzer Elektrizitätswerk und Verkehrs-AG, Koblenz/Rh.
 Kraftversorgung Rhein-Wied AG, Neuwied
 Oberthheinische Eisenbahn-Ges. AG, Mannheim
 Oberstein-Idarer Elektrizitäts-AG, Idar-Oberstein
 Paderborner Elektrizitätswerk und Straßenbahn AG, Paderborn
 Stadtwerke Wiesbaden AG, Wiesbaden
 Überlandwerk Fulda AG, Fulda
 Wuppertaler Stadtwerke AG, Wuppertal-Barmen *

19: Energiewirtschaft

191: Elektrizität

Badenwerk AG, Karlsruhe
 Gebr. Bauer Elektrizitätswerk AG, Mühlacker
 Bayerische Elektrizitäts-Lieferungs-Ges. AG, Bayreuth
 Bayerische Elektrizitäts-Werke AG, München
 Bayerische Wasserkraftwerke AG, München
 Bayernwerk AG, Bayerische Landeselektrizitätsversorgung, München
 Elektrische Überland-Centrale Oberhausen AG, Herbolzheim/Breisgau (1959 Fusion)
 Elektrizitäts-AG Mitteldeutschland, Kassel
 Elektrizitätswerk Mittelbaden AG, Lahr
 Elektrizitätswerk Rheinhessen AG, Worms a. Rh.
 Elektrizitätswerk Weissenhorn AG, Weissenhorn
 Energieversorgung Ostbayern AG, Regensburg
 Energie-Versorgung Schwaben AG, Stuttgart
 Fränkische Licht- und Kraftversorgung AG, Bamberg
 Fränkisches Überlandwerk AG, Nürnberg
 Großkraftwerk Franken AG, Nürnberg
 Großkraftwerk Mannheim AG, Mannheim
 Hamburgische Elektrizitäts-Werke AG, Hamburg
 Innwerk AG, München
 Isar-Amperwerke AG, München
 Kommunales Elektrizitätswerk Mark AG, Hagen
 Kraftübertragungswerke Rheinfelden, Rheinfelden/Baden
 Kraftwerk Altwürttemberg AG, Beihingen a. Neckar
 Kraftwerk am Höllestein AG, Straubing
 Kraftwerke Haag AG, Haag/Obb.
 Kraftwerk Reckingen AG, Reckingen
 Kraftwerk Reutlingen-Kirchentellinsfurt AG, Reutlingen
 Lahnkraftwerke AG, Limburg/Lahn
 Lech-Elektrizitätswerke AG, Augsburg
 Main-Kraftwerke AG, Frankfurt-Höchst
 Mangfall-Kraftwerk AG, Bruckmühl/Obb.
 Mittelschwäbische Überlandzentrale AG, Giengen/Brenz
 Neckar-AG, Stuttgart
 Neckarwerke Elektrizitätsversorgungs-AG, Eßlingen a. Neckar
 Nordwestdeutsche Kraftwerke AG, Hamburg
 Oesterreichisch-Bayerische Kraftwerke AG, Simbach/Inn
 Pfalzwerke AG, Ludwigshafen/Rh.
 Preußische Elektrizitäts-AG, Hannover
 Regnitzstromverwertung AG, Erlangen-Forchheim
 Rheingau Elektrizitätswerke AG, Eltville
 Rheinische Elektrizitäts-AG, Mannheim
 Rheinisch-Westfälisches Elektrizitätswerk AG, Essen
 Rheinkraftwerk Albbrock-Dogern AG, Waldshut a. Rh.
 Rhein-Main-Donau AG, München
 Säge- und Überlandwerk Hofheim AG, Hofheim/Unterfranken
 Schleswig-Holsteinische Stromversorgungs-AG, Rendsburg
 Schluchseewerk AG, Freiburg i. Br.
 Stadtwerke Wanne-Eickel AG, Wanne-Eickel
 Steinkohlen-Elektrizität AG, Essen
 Traunkraftwerke AG, Traunstein
 Überlandwerk Jagstkreis AG, Ellwangen (Jagst)
 Überlandwerk Krumbach AG, Krumbach
 Überlandwerk Nord-Hannover AG, Bremen
 Überlandwerk Oberfranken AG, Bamberg
 Überlandwerk Unterfranken AG, Würzburg
 Überland-Zentrale Helmstedt AG, Helmstedt
 Untere Iller AG, München
 Weißmalkraftwerk Röhrenhof AG, Berneck i. F.
 Donaukraftwerk Jodenstein AG, Passau *
 Obere Donau Kraftwerke AG, München (1958 gegr.)

193: Gas

Badische Gas- und Elektrizitätsversorgung AG, Lörrach/Baden
 Gasanstalt Kaiserslautern AG, Kaiserslautern
 Gasversorgung Jeverland AG, Achim i. Hann.
 Gaswerk Philippsburg AG, Achim i. Hann.
 Gaswerksverband Rheingau AG, Wiesbaden-Biebrich
 Hessen-Nassauische Gas-AG, Frankfurt-Höchst
 Landesgasversorgung Süd-Niedersachsen AG, Sarstedt/Hann.
 Main-Gaswerke AG, Frankfurt/Main
 Ruhrgas AG, Essen
 Steinkohlengas AG, Dorsten
 Westfälische Ferngas-AG, Dortmund

195: Wasser

Stolberger Wasserwerks-Gesellschaft AG, Stolberg/Rhld.
 Wasserwerk für das nördliche westfälische Kohlenrevier AG, Gelsenkirchen

190: Kombinierte Versorgung

AG für Energiewirtschaft, Mannheim
 AG für Licht- und Kraftversorgung, München
 AG für Versorgungs-Unternehmen, Gevelsberg
 Bad Honnef AG, Honnef/Rhein
 Brandenburgische Elektrizitäts-, Gas- und Wasserwerke AG, Hannover
 Energieversorgung Weser-Ems AG, Oldenburg/Oldbg.
 Gas- und Elektrizitäts-Werke Achim AG, Achim i. Hann.
 Gas- und Elektrizitätswerke AG, Nassau/L.
 Gas- und Wasserwerke Rhein-Neckar AG, Mannheim
 Gruppen-Gas- und Elektrizitätswerk Bergstraße AG, Bensheim
 Hannover-Braunschweigische Stromversorgungs-AG, Hannover
 Kraftwerke Mainz-Wiesbaden AG, Mainz
 Niederrheinische Licht- und Kraftwerke AG, Rheydt
 Rhenag, Rheinische Energie-AG, Köln
 Südhessische Gas- und Wasser AG, Darmstadt-Eberstadt
 Stadtwerke Neuffen AG, Neuffen
 Thüringer Gasgesellschaft AG, Köln
 Vereinigte Elektrizitätswerke Westfalen AG, Dortmund
 Westdeutsche Licht- und Kraftwerke AG, Erkelenz
 EWAG Energie- u. Wasserversorgung AG, Nürnberg (1959 gegr.)
 Stadtwerke Bremen AG, Bremen *
 Städtische Werke AG, Kassel *

21: Eisen- und Stahlindustrie (Eisenschaffende Industrie einschl. Walzwerke und Gießereien)

Berkenhoff u. Drebes AG, Aßlar
 Bochumer Verein für Gußstahlfabrikation AG, Bochum
 Adolf vom Braucke AG, Immerterbach/Westf.
 Buderus'sche Eisenwerke, Wetzlar
 Capito & Klein AG, Düsseldorf
 Deutsche Edelstahlwerke AG, Krefeld
 Döhner AG, Letmathe
 Dortmund-Hörter Hüttenunion AG, Dortmund-Hörde
 Drahtseilerei Gustav Kocks AG, Mülheim-Ruhr-Broich
 Drahtwerk C. S. Schmidt AG, Niederlahnstein
 Drahtwerke Waldböckelheim AG, Waldböckelheim
 Duisburger Kupferhütte AG, Duisburg
 Eisen- und Drahtwerk Erlau AG, Aalen/Württ.
 Eisen- und Stahlwerk Pleißner AG, Köln
 Eisenwerke Fried. Wilh. Düker AG, Karlstadt/Main (1959 KG)
 Eisenwerk-Gesellschaft Maximilianshütte AG, Sulzbach-Rosenberg
 Eisenwerk Nürnberg AG, vorm. J. Tafel & Co., Nürnberg
 Felten u. Guillaume Carlsberg Eisen u. Stahl AG, Köln-Mülheim
 Friedrichshütte AG, Herdorf/Sieg
 Gienanth-Werke Hochstein AG, Hochstein/Pfalz
 C. Großmann Eisen- u. Stahlwerk AG, Solingen-Wald
 Gußstahlwerk Gelsenkirchen AG, Gelsenkirchen
 Gußstahlwerk Oberkassel AG, vorm. Stahlwerk Krieger, Düsseldorf
 Gußstahlwerk Witten AG, Witten/Ruhr
 Gußstahlwerk Wittmann AG, Hagen-Haspe
 Emil Herminghaus AG, Velbert/Rhld. (1959 GmbH)
 Hoesch AG, Dortmund
 Hoesch-Rohrwerke AG, Hilprut (1959 Fusion)
 Hoesch Walzwerke AG, Hohenlimburg (1959 Fusion)
 Hoesch Westfalenhütte AG, Dortmund (1959 Fusion)
 Hüttenwerke Ilse-De-Peine AG, Peine (1959 Fusion)
 Hüttenwerke Siegerland AG, Siegen
 Hüttenwerk Oberhausen AG, Oberhausen
 Hüttenwerk Rheinhausen AG, Rheinhausen
 Hüttenwerk Salzgitter AG, Salzgitter-Watenstedt
 Ilse-De-Hütte, Peine
 Isselburger Hütte AG, Isselburg (Niederrhein)
 Kammerich-Werke AG, Brackwede-Süd (bei Mannesmann AG [konsol. Bilanz] erfaßt)
 Klöckner-Georgsmarienbergwerke AG, Osnabrück (1959 Fusion)
 Klöckner-Hütte Bremen AG, Bremen-Oslebshausen (1959 Fusion)
 Klöckner-Hüttenwerk Haspe AG, Hagen (1959 Fusion)
 Klöckner-Werke AG, Duisburg
 Kloth-Senkung AG, Hildesheim
 Kronprinz AG, Solingen (bei Mannesmann AG [konsol. Bilanz] erfaßt)
 Luitpoldhütte AG, Amberg
 Mannesmann AG, Düsseldorf (konsolidierte Bilanz)
 enthaltend:
 Essener Steinkohlenbergwerke AG, Essen (1959 Fusion)
 Kammerich-Werke AG, Brackwede-Süd
 Kronprinz AG, Solingen
 Lohmann & Stolterfoth AG, Witten/Ruhr
 Mannesmann-Meer AG, Mönchengladbach
 Metallhüttenwerke Lübeck AG, Lübeck (1959 Fusion)
 Metall-, Walz- u. Plattierwerke Hindrichs-Auffermann AG, Wuppertal-Oberbarmen
 Neuwalzwerk AG, Börsperde/Westf. (1959 GmbH)
 Niederrheinische Hütte AG, Duisburg
 Phönix-Rheinrohr AG, Vereinigte Hütten- und Röhrenwerke, Düsseldorf
 P. A. Rentrop AG, Altena/Westf.
 Rheinstahl Eisenwerke Gelsenkirchen AG, Gelsenkirchen
 Rheinstahl Eisenwerke Mülheim-Meiderich AG, Mülheim/Ruhr
 Rheinstahl Eisenwerk Hilden AG, Hilden
 Rösler Draht AG, Amern/Niederrh.
 Ruhrstahl AG, Hattingen
 Süddeutsche Drahtindustrie AG, Mannheim-Waldhof
 Schwerter Profileisenwalzwerk AG, Schwerte/Ruhr
 Stahl- u. Walzwerke Rasselstein/Andernach AG, Neuwied
 Stahlwerke Bochum AG, Bochum
 Stahlwerke Südwestfalen AG, Geisweid, Kr. Siegen
 Stahlwerk Ergste AG, Ergste ü. Schwerte (1960 KG)
 Stahlwerk Mannheim AG, Mannheim-Rheinau
 A. Stotz AG, Stuttgart
 August Thyssen-Hütte AG, Duisburg-Hamborn
 Trierer Walzwerk AG, Wuppertal
 Vereinigte Schlüsselfabriken AG, Solingen-Wald
 Volthorn, Seil- und Kabelwerke AG, Immerterbach, Kr. Iserlohn
 Walzwerke AG vorm. E. Böcking u. Co., Köln-Mülheim
 Warsteiner Eisenwerke AG, Warstein/Sauerland
 Westfälische Drahtindustrie AG, Hamm
 Westfälische Union AG für Eisen- u. Drahtindustrie, Hamm

Wiedaer Hütte AG, Wieda/Harz
 Wittener Hütte AG, Witten
 „Wurag“ Eisen- u. Stahlwerke AG, Hohenlimburg
 Burger Eisenwerke AG, Burg/Dillkreis (1956)
 Kaltwalzwerk AG Nierenhof, Langenberg (1956)
 Stahlwerke Röchling-Buderus AG, Wetzlar (1957)
 Stahlwerk Mark Wengern AG, Köln (1957)

22: NE-Metallindustrie (einschl. NE-Metallhalbzeugwerke und NE-Metallgießereien)

AG des Altenbergs für Bergbau u. Zinkhüttenbetrieb, Essen-Bergeborbeck
 AG für Zink-Industrie vorm. Wilh. Grillo, Duisburg-Hamborn
 Allgemeine Gold- und Silberscheideanstalt AG, Pforzheim
 Bayerische Metallwerke AG, Dachau
 Elmore's Metall-AG, Schlader/Sieg
 Frankfurter Bronzefarben- und Blattmetallfabrik, Frankfurt/M. (1960 GmbH)
 Haendler & Natemann AG, Hann.-Münden
 Honsel-Werke AG, Meschede
 Hüttenwerke Kayser AG, Lünen
 Messingwerk Unna AG, Unna/Vestf.
 Metallhütte Mark AG, Köln
 Metallwerke Unterweser AG, Nordenham
 Norddeutsche Affinerie, Hamburg
 Osnabrücker Kupfer- und Drahtwerk AG, Osnabrück
 Carl Schlenk AG, Barnsdorf
 Stolberger Zink AG für Bergbau und Hüttenbetrieb, Aachen
 Vacuumschmelze AG, Hanau
 Vereinigte Aluminium-Werke AG, Berlin und Bonn
 Vereinigte Deutsche Metallwerke AG, Frankfurt/M.
 Vereinigte Deutsche Nickel-Werke AG vorm. Westfälisches Nickelwalzwerk Fleitmann, Witte & Co., Schwerte/Ruhr
 Westf. Kupfer- und Messingwerke AG vorm. Casp. Noell, Lüdenscheid
 Wieland-Werke AG, Ulm/Donau
 Metallhüttenwerke Schaefer u. Schael AG, Düsseldorf (1957)
 Metallwerk Humdt & Weber AG, Gelsenkirchen (1959 Fusion)

233: Waggonbau

Düsseldorfer Waggonfabrik AG, Düsseldorf (1959 Fusion)
 Eisenbahn-Verkehrsmittel-AG, Düsseldorf
 Rheinstahl Siegener Eisenbahnbedarf AG, Dreis-Tiefenbach
 Vereinigte Westdeutsche Waggonfabriken AG, Köln (1959 Fusion)
 Waggonfabrik AG, Rastatt
 Waggonfabrik Jos. Rathgeber AG, München
 Waggonfabrik Uerdingen AG, Krefeld-Uerdingen

Rest 23: Sonstiger Stahlbau

Allgemeine Rohrleitung AG, Düsseldorf-Reisholz
 Deutsche Babcock & Wilcox-Dampfkessel-Werke AG, Oberhausen/Rheinld.
 Dürrwerke AG, Ratingen
 Eisenbau Wyhlen AG, Wyhlen
 Fenestra-Crittall AG, Düsseldorf
 P. Fischer & Co., AG, Frankfurt/M.
 Arn. Georg AG, Neuwied
 Gutehoffnungshütte Sterkrade AG, Oberhausen
 Hein, Lehmann & Co. AG, Düsseldorf
 Hilgers AG, Rheinbrohl/Rhein
 Kölsch-Fölzer-Werke AG, Siegen
 Kraftanlagen AG, Heidelberg
 Maschinenfabrik Wiesbaden AG, Wiesbaden (1959 GmbH)
 Rheinstahl Union Brückenbau-AG, Dortmund
 Siegener AG für Eisenkonstruktion, Brückenbau u. Verzinkerei, Geisweid
 Vereinigte Kesselwerke AG, Düsseldorf
 Walther & Cie. AG, Köln-Dellbrück
 Wehrle-Werk AG, Emmendingen/Baden
 Wilke-Werke AG, Braunschweig
 Alweg AG, Köln (1957)
 Eisenwerke Kaiserslautern, Kaiserslautern (1959 KG)
 Gollnow Werke AG, Düsseldorf (1957)
 Vacuumtechnik AG, Wiesbaden (1957)

24: Maschinen- und Apparatebau (einschl. Lokomotiv- und Acker-schlepperbau)

Adlerwerke vorm. Heinrich Kleyer AG, Frankfurt/M.
 Eduard Ahlborn AG, Hildesheim
 Alexanderwerk AG, Remscheid
 Gotthard Allweiler Pumpenfabrik AG, Radolfzell/Bodensee
 Alpine AG Maschinenfabrik und Eisengießerei, Augsburg
 Amag-Hilpert-Pegnitzhütte AG, Nürnberg (1959 Fusion)
 Anker Phoenix Nähmaschinen AG, Bielefeld
 Anker-Werke AG, Bielefeld
 Astrawerke AG, Düsseldorf
 Atlas-Werke AG, Bremen
 AWG Allgemeine Werkzeugmaschinen-AG, Mannheim
 Badische Maschinenfabrik AG, Seboldwerk, Karlsruhe-Durlach
 J. Banning AG, Hamm (Westf.)
 Barmer Maschinenfabrik AG, Wuppertal-Barmen
 Baumaschinenfabrik Büniger AG, Düsseldorf (1960 Fusion)
 J. Bautz AG, Erntemaschinenwerk, Saulgau/Württ.
 Beck & Henkel Maschinenbau-AG, Kassel
 Benteler Werke AG, Bielefeld
 Bergedorfer Eisenwerk AG Astra-Werke, Hamburg-Bergedorf
 Bohn & Köhler, Motoren- u. Maschinenfabrik AG, Kiel
 G. D. Bracker Söhne Maschinenbau AG, Hanau/Main
 Braunschweigische Maschinenbauanstalt, Braunschweig
 Brunsviga-Maschinenwerke AG, Braunschweig (1959 Fusion)
 Büttner-Werke AG, Krefeld-Uerdingen
 Christoffers Maschinenfabrik AG, Delmenhorst
 Continentale Metall-AG, Bad Homburg v. d. H. (1959 GmbH)
 John Deere-Lanz AG, Mannheim
 Demag AG, Duisburg
 Deutsche Wörner-Werke AG, Heidelberg
 Gebr. Dickertmann Hebezeugfabrik AG, Bielefeld
 Dinglerwerke AG, Zweibrücken/Rheinpf.
 Diskus Werke Frankfurt a. M. AG, Ffm-Fechenheim

O. Dörries AG, Düren
 Dorstener Eisengießerei u. Maschinenfabrik AG, Hervest-Dorsten
 Dürkopwerke AG, Bielefeld
 AG Eisenhütte Prinz Rudolph, Dülmen/Westf.
 Eisenwerk Weserhütte AG, Bad Oeynhausen
 Eisenwerk Wülfel AG, Hannover-Wülfel
 J. Engelsmann AG, Ludwigshafen/Rh.
 Enzinger Union-Werke AG, Mannheim
 Eumuco AG für Maschinenbau, Leverkusen-Schlebusch
 Fortuna-Werke Spezialmaschinenfabrik AG, Stuttgart-Bad Cannstatt
 Frankfurter Maschinenbau-AG vorm. Pokorny u. Wittekind, Frankfurt/M.
 CEMAG Geräte- und Maschinenbau AG, Bückeburg
 Gesellschaft für Linde's Eismaschinen AG, Wiesbaden
 Gritzner-Kayser AG, Karlsruhe-Durlach
 Hansa-Metallwerke AG, Stuttgart-Möhringen
 Hansella-Werk Albert Henkel AG, Viersen
 Harburger Eisen- und Bronzwerke AG, Hamburg-Harburg (1959 Fusion)
 Georg Harder Maschinenfabrik AG, Lübeck
 Gebr. Heinemann AG, St. Georgen/Schwarzw.
 AG A. Hering, Nürnberg
 Fr. Hesser Maschinenfabrik-AG, Stuttgart-Bad Cannstatt
 Albert Hirth AG, Stuttgart-Zuffenhausen
 Hüttenwerk, Eisengießerei u. Maschinenfabrik Michelstadt AG, Michelstadt/Odw.
 Industrie-Werke Karlsruhe AG, Karlsruhe
 IBAG Internationale Baumaschinenfabrik AG, Neustadt a. d. Weinstraße
 Jagenberg-Werke AG, Düsseldorf
 Kampnagel AG (vorm. Nagel u. Kaemp), Hamburg
 Klein, Schanzlin & Becker, AG, Frankenthal/Pfalz
 Klöckner-Humboldt-Deutz AG, Köln
 Kochs Adlernähmaschinen-Werke AG, Bielefeld
 Körting AG, Hannover-Linden
 Krauß-Maffei AG, München-Allach
 AG Kühnle, Kopp & Kausch, Frankenthal/Pfalz
 Kuxmann & Co. KGaA, Bielefeld
 Laeis-Werke AG, Trier
 Langenstein & Schemann AG „Ernsthütte“, Coburg-Cortendorf
 Lanninger-Regner AG, Frankfurt/M.
 Lohmann & Stolterfoht AG, Witten/Ruhr (bei Mannesmann AG [konsol. Bilanz] Wi-Gr. 21 erfaßt)
 L. H. Lorch AG, Eßlingen/Nockar
 Losenhausenwerk Düsseldorfer Maschinenbau AG, Düsseldorf-Grafenberg
 MAK Maschinenbau Kiel AG, Kiel (1959 Fusion)
 Mannesmann-Meer AG, Mönchengladbach (bei Mannesmann AG [konsol. Bilanz] Wi-Gr. 21 erfaßt)
 Mannheimer Maschinenfabrik Mohr & Federhaff AG, Mannheim
 Mapag Maschinenfabrik Augsburg-Plattling AG, Augsburg
 Maschinenbau-AG Balcke, Bochum
 Maschinenfabrik Augsburg-Nürnberg AG, Augsburg
 Maschinenfabrik Beth AG, Lübeck (1960 GmbH)
 Maschinenfabrik Buckau R. Wolf AG, Grevenbroich/Neuß
 Maschinenfabrik Deutschland AG, Dortmund
 Maschinenfabrik Esslingen, Esslingen am Neckar
 Maschinenfabrik Esterer AG, Altötting/Bayern
 Maschinenfabrik Fahr AG, Gottmadingen/Baden
 Maschinenfabrik Hartmann AG, Offenbach/M.
 Maschinenfabrik Hasenclever AG, Düsseldorf
 Maschinenfabrik Lorenz AG, Ettlingen/Baden
 Maschinenfabrik Moenus AG, Frankfurt/M.
 Maschinenfabrik Ravensburg AG, Ravensburg
 Maschinenfabrik Turner AG, Oberursel/Taunus
 Maschinenfabrik Weingarten AG, Weingarten/Württ.
 Maschinenfabrik Carl Zangs AG, Krefeld
 Maschinen- und Werkzeugfabrik Kabel, Vogel & Schemmann AG, Hagen-Kabel
 Messerschmitt AG, Augsburg
 Motoren-Werke Mannheim AG vorm. Beitz Abt. Stationärer Motorenbau, Mannheim
 MSO Maschinen- und Schleifmittelwerke AG, Offenbach
 Münchener Maschinenbau AG, München
 „OFAG“ Ofenbau AG, Düsseldorf (1959 Wi-Gr. 5)
 Olympia-Werke AG, Wilhelmshaven
 Claudius Peters AG, Hamburg
 G. M. Pfaff AG, Kaiserslautern
 Pfaudler-Werke AG, Schwetzingen/Baden
 Gebr. Pfeiffer, Barbarossawerke AG, Kaiserslautern
 Pittler Maschinenfabrik AG, Langen/Hessen
 I. Pohlig AG, Köln-Zollstock
 Ratinger Maschinenfabrik u. Eisengießerei AG, Ratingen
 Rheiner Maschinenfabrik Windhoff AG, Rheine/Westf.
 Rheinstahl Hanomag AG, Hannover-Linden
 Roland Offsetmaschinenfabrik Faber & Schleicher AG, Offenbach/Main
 Roto-Werke AG, Königslutter
 Salzgitter Maschinen AG, Salzgitter
 Samson Apparatebau AG, Frankfurt/M.
 J. Sandt AG, Pirmasens
 Sanitaria AG, Ludwigsburg/Württ.
 Singer Nähmaschinenfabrik Karlsruhe AG, Karlsruhe
 Süddeutsche Bremsen-AG, München
 Scheidt & Bachmann AG, Rheydt
 Schieß AG, Düsseldorf
 Benno Schilde Maschinenbau-AG, Bad Hersfeld
 Schloemann AG, Düsseldorf
 Schnellpressenfabrik AG Heidelberg, Heidelberg
 Schnellpressenfabrik Frankenthal Albert & Cie AG, Frankenthal/Pf.
 Schnellpressenfabrik Koenig & Bauer AG, Würzburg
 Schubert & Salzer Maschinenfabrik AG, Ingolstadt
 Schüchtermann & Kremer-Baum AG für Aufbereitung, Dortmund
 Schütze AG, Cießerei u. Maschinenfabrik, Ludwigshafen/Rh.
 L. Schuler AG, Maschinenfabrik, Cöppingen
 Stierlenwerke AG, Rastatt
 Torpedo-Büromaschinen-Werke AG, Frankfurt-Rödelheim
 Triumph Werke Nürnberg AG, Nürnberg
 Turbo-Maschinen AG, Nüsse u. Gräfer, Sprockhövel
 Twistringer Maschinenfabrik Arnold Meyer AG, Twistringen
 Vereinigte Werkzeugmaschinenfabriken AG, Frankfurt/M.
 Joseph Vögele AG, Mannheim
 Wanderer-Werke AG, München
 Weigelwerk AG, Essen (1959 GmbH)
 Werkzeugmaschinen-Fabrik Gildemeister & Comp. AG, Bielefeld

Westdeutsche Werkzeugmaschinen AG, Düsseldorf
 Westfalia Dinnendahl Gröppel AG, Bochum
 Westfalia Separator AG, Oelde/Westf.
 Zahnradfabrik Renk AG, Augsburg
 Zahnradfabrik Zuffenhausen Gebr. Metzger AG, Stuttgart-Z.
 Zschocke-Werke AG, Kaiserslautern
 Anker-Nähmaschinen AG, Bielefeld * (1959 Fusion)
 Collet u. Engelhard Maschinenfabrik AG, Offenbach/M. (1959 GmbH)
 Espera-Werke AG, Duisburg (1954)
 Hager & Weidmann AG, Bergisch-Gladbach (1957)
 Mettler-Waagen-Spörhase AG, Giessen (1959 geg.)
 F. Schichau AG, Bremerhaven (1959 GmbH)
 Schmidt, Kranz & Co., Nordhäuser Maschinenfabrik AG, Zorge
 (1960 Fusion)
 Wupa-Maschinen-AG, Brüggen/Niederrhein (1957 geg.)

25: Schiffbau

Blohm & Voss AG, Hamburg
 Bremer Vulkan Schiffbau u. Maschinenfabrik AG, Bremen-Vegesack
 Deutsche Werft AG, Hamburg
 Elsflether Werft AG, Elsfleth/Weser
 Flensburger Schiffbau-Gesellschaft, Flensburg
 Howaldtwerke Hamburg AG, Hamburg
 Kieler Howaldtwerke AG, Kiel
 Lübecker Flender-Werke AG, Lübeck
 Ottensener Eisenwerk AG, Hamburg-Altona (1959 KG)
 Rickmers Rhederei AG, Hamburg
 Schiffbau-Gesellschaft Unterweser AG, Bremerhaven-Lehe
 Schiffs- u. Maschinenbau AG, Mannheim
 AG „Weser“, Bremen

26: Straßen- und Luftfahrzeugbau

Ardie-Werk AG, Nürnberg
 Bayerische Motoren Werke AG, München
 Daimler-Benz AG, Stuttgart
 Expreswerke AG, Neumarkt/Opf.
 Fiat Automobil AG, Heilbronn
 Fichtel u. Sachs AG, Schweinfurt
 Ford-Werke AG, Köln-Niehl
 Goetzwerke, Friedrich Goetze AG, Burscheid b. Köln
 Ernst Heinkel AG, Stuttgart-Zuffenhausen
 Henschel Flugzeug-Werke AG, Kassel
 „Neckar“ Automobilwerke AG vorm. NSU AG, Heilbronn a. N.
 NSU Werke AG, Neckarsulm
 Adam Opel AG, Rüsselsheim a. M.
 Pantherwerke AG, Braunschweig
 Zahnradfabrik Friedrichshafen AG, Friedrichshafen
 Zweirad Union AG, Nürnberg
 Internationale Fluggeräte und Motoren AG, Biberach/Riss (1958 geg.)

27: Elektrotechnik

Accumulatoren-Fabrik AG, Hagen/Westf.
 Allgemeine Elektrizitäts-Gesellschaft, Berlin (West)
 Baugesellschaft für elektrische Anlagen AG, Aachen
 Bayerische Kabelwerke AG, Roth bei Nürnberg
 Brown, Boveri & Cie. AG, Mannheim
 Busch-Jaeger Dürener Metallwerke AG, Lüdenscheld
 Calor-Emag Elektrizitäts-AG, Ratingen
 Concordia Elektrizitäts-AG, Dortmund
 Continental Elektroindustrie AG, Düsseldorf
 Deutsche Continental-Gas-Gesellschaft, Düsseldorf
 Deutsche Kohlenbürsten- und Elemente-Fabrik Carbone AG,
 Kalbach b. Ffm.
 Dielektra AG, Porz/Rhein
 Elektro-Isolierwerke Schwarzwald AG, Villingen
 Felten & Guillaume Carlswerk AG, Köln-Mülheim
 Paul Firchow Nachf., Apparate- u. Uhrenfabrik AG, Frankfurt/Main
 Garbe, Lahmeyer u. Co., AG, Aachen
 Gesellschaft für elektrische Anlagen AG, Fellbach/Württ.
 Groß AG, Schwäbisch-Hall
 Hackethal-Draht- und Kabel-Werke AG, Hannover
 Gottfried Hagen AG, Köln-Kalk
 Hartmann & Braun AG, Frankfurt/M.
 Heemaf S. K. A.-Motorenwerk AG, Dortmund
 Himmelwerk-AG, Tübingen
 Isolation AG, Mannheim-Neckarau (1959 Fusion)
 Kabel- und Metallwerke Neumeyer AG, Nürnberg
 Kabelwerk Duisburg AG, Duisburg
 Kabelwerk Rheydt AG, Rheydt
 Körting & Mathiesen AG, Limburg/L.
 Land- u. Seekabelwerke AG, Köln-Nippes
 Langbein-Pfanhauser Werke AG, Neuf.
 Leonische Drahtwerke AG, Nürnberg
 Lloyd Dynamowerke AG, Bremen
 Maehler & Kaage, Elektrotechnische Spezialfabrik AG, Ingelheim/Rhein
 H. Maihak AG, Hamburg
 Friedrich Merk Telefonbau AG, München
 Metrawatt AG, Nürnberg
 H. Moeller AG, Bonn
 C. H. F. Müller AG, Hamburg
 Norddeutsche Seekabelwerke AG, Nordenham i. O.
 Ritter AG, Karlsruhe-Durlach
 Sachsenwerk Licht- u. Kraft-AG, München
 Siemens-Elektrogeräte AG, München/Berlin
 Siemens-Plania-Werke AG für Kohlefabrikate, Meitingen
 Siemens-Reiniger-Werke AG, Erlangen
 Siemens-Schuckertwerke AG, Berlin u. Erlangen
 Siemens & Halske AG, Berlin u. München
 Süddeutsche Telefon-Apparate-, Kabel- und Drahtwerke AG Tekade,
 Nürnberg
 Schmalcke & Kumpmann AG, Hagen (1959 GmbH)
 Standard Elektrik AG, Stuttgart
 Hans Still AG, Hamburg

Voigt & Haeffner AG, Frankfurt/M. (1960 Fusion)
 AG Vulkan, Köln Ehrenfeld
 C. Theodor Wagner AG, Wiesbaden
 Elbtalwerk Elektrizitäts-AG, Frankfurt/M. (1957)
 „Emka“ Metallwarenfabrik vorm. Metallwerke Max Kamper AG,
 Lüdenscheld (1957)
 Rossel, Schwarz & Co. AG, Wiesbaden (1957)
 Wickmann-Werke AG, Witten-Annen (1957)

28: Feinmechanik und Optik

AG für Feinmechanik vorm. Jetter u. Scheerer, Tuttlingen
 Bayerische Reißzeugfabrik AG, Nürnberg
 Dreyer, Rosenkranz & Droop AG, Hannover
 J. C. Eckardt AG, Stuttgart-Bad Cannstatt
 Elster & Co. AG, Mainz
 M. Hensoldt und Söhne, Optische Werke AG, Wetzlar
 Hydrometer AG, Ansbach/Ufr.
 R. Jung AG, Fabrik für Präzisionsapparate, Heidelberg
 Gebr. Junghans AG, Uhrenfabriken, Schramberg
 Kienzle Uhrenfabriken AG, Schwenningen a. N.
 Kodak AG, Stuttgart
 G. Kromschroder AG, Osnabrück
 Lutz & Gimple, Süddeutsche Gaszähler- und Apparate-Fabrik AG,
 Stuttgart-S. (1959 GmbH)
 Mauser-Werke AG, Oberndorf/Neckar
 Oskar Müller u. Cie. AG, Schwenningen a. N.
 Albert Nestler AG, Lahr/Schwarzwald
 Phywe AG, Göttingen
 Sartorius-Werke AG, Göttingen
 Voigtländer AG, Braunschweig
 Zeiß-Ikon AG, Stuttgart
 Schöninger Optische Werkstätten AG, Schöningen (1958 geg.)

29: Eisen-, Stahl-, Blech- und Metallwarenindustrie

Annweiler Email- u. Metall-Werke vorm. Franz Ullrich Söhne, AG,
 Annweiler/Pfalz
 Auerhahn-Bestekfabrik, K. Kaltenbach u. Söhne AG, Altensteig/Württ.
 Franz Bahner AG, Düsseldorf
 Bayerische Alpacawarenfabrik AG, Neu-Ulm (1959 KG)
 Bayerische u. Tiroler Sensen-Union AG, München
 Bode-Panzer AG, Hannover
 Johann L. L. Brandner AG, Regensburg
 Bremer Silberwarenfabrik AG, Bremen
 Crælius-Diabor AG, Düsseldorf
 Deutsche Metalltüren-Werke Aug. Schwarze AG, Brackwede
 Dittmann & Neuhaus AG, Herbede/Ruhr
 Dörken AG, Gevelsberg
 Düsseldorfer Eisenhüttenes., Ratingen
 Elastic AG vorm. M. Vogel AG, Frankfurt/M.
 Emailierwerk AG, Fulda
 August Enders AG, Oberrahmede/Westf.
 Frank'sche Eisenwerke AG, Adolphshütte/Niederscheld
 Genzsch & Heyso AG, Hamburg (1959 GmbH)
 Haller-Meurer-Werke AG, Hamburg-Altona
 Hanseatische Silberwarenfabrik AG, Bremen
 J. A. Hendels-Zwillingswerk AG, Solingen
 Herdfabrik Delligsen AG, Delligsen (Braunschweig (1959 Konkurs))
 Herdfabrik u. Eisengießerei AG, Herne/Westf.
 Hohmann u. Katz AG, Pforzheim
 Fr. Kammerer AG, Pforzheim
 Killing AG, Hagen-Delstern
 David Kotthaus AG, Remscheid
 W. Krefft AG, Gevelsberg i. W.
 F. Küppersbusch & Söhne AG, Gelsenkirchen
 Lippische Eisenindustrie AG, Remmighausen/Lippe
 Lohmann-Werke AG, Bielefeld
 Ernst Loos, Eisenwarenfabrik AG, Essen-Steele
 Metallindustrie Richter AG, Karlsruhe
 Metallpapier-Bronzefarben-Blattmetallwerke AG, München
 Metall- und Lackierwarenfabrik AG, Ludwigsburg
 Metallwarenfabriken Altona-Celle AG, Celle/Hann. (1960 KG)
 Minimax AG, Stuttgart
 Montanwerke Walter AG, Tübingen
 Norddeutsche Maschinen- und Schraubenwerke AG, Peine
 Ostertag-Werke AG, Aalen/Württ.
 Carl Prinz AG für Metallwaren, Solingen-Wald
 Progreß-Werk Oberkirch AG, Stadelhofen
 Rheinische Blattmetall-AG, Grevenbroich/Rhld.
 Gebr. Roeder AG, Darmstadt
 Rollmann und Tovar AG, Ahlen i. Westf.
 H. B. Seissenschmidt AG, Plettenberg
 Siepmann-Werke AG, Belecke/Möhne (1959 KG)
 Schloßfabrik Schulte-Schlagbaum AG, Schlagbaum b. Velbert
 J. A. Schmalbach AG, Braunschweig
 Schmiedag AG, Hagen
 A. Schomaker & Cie. KGaA, Ahlen/Westf. (1959 GmbH)
 C. Ed. Schulte AG, Schloß- und Metallwarenfabrik, Velbert
 Stahlwerk Augustfehn AG, Augustfehn/Oldbg.
 Stanz- und Emailierwerke vorm. Carl Thiel & Söhne AG, Lübeck
 (1959 GmbH)
 D. Stempel AG, Frankfurt/M.
 Vereinigte Stahlwarenfabriken Gebr. Richartz & Söhne AG,
 Solingen-Ohligs
 Vosswerke AG, Sarstedt bei Hannover
 Ludwig Wagner AG, Ingolstadt (1960 GmbH)
 Wella AG, Darmstadt
 M. H. Wilkens & Söhne AG, Bremen-Hemelingen
 Württembergische Metallwarenfabrik, Geislingen/Steige
 Herman Wuppermann AG, Pinneburg (Holstein)
 Hch. Bertrams AG, Siegen (1957)
 Fr. Burberg & Co. AG, Mettmann (1957)
 Junker u. Ruh AG, Karlsruhe (1957)
 Kronenberg AG, Leichlingen/Rhld.
 Universal Eisen und Stahl AG, Düsseldorf (1958 geg.)
 Vereinigte Silberwarenfabriken AG, Düsseldorf (1955)

31: Mineralölverarbeitung und Kohlenwertstoffindustrie

AVIA Mineralöl-AG, München
BP Benzin und Petroleum AG, Hamburg
Chemische Werke Bergkamen AG, Bergkamen
Deutsche Shell AG, Hamburg
Erdölwerke „Frisia“ AG, Emden
Esso AG, Hamburg
Gelsenberg Benzin AG, Gelsenkirchen
Mobil Oil AG in Deutschland, Hamburg
Purflina Mineralölraffinerie AG, Duisburg
Ruhröl-AG, Mülheim/Ruhr
Scholven-Chemie AG, Gelsenkirchen-Buer
Union Rheinische Braunkohlen Kraftstoff AG, Köln
Südpetrol AG für Erdölwirtschaft, München (1959 gegr.)

32: Chemische und chemisch-technische Industrie (einschl. pharmazeutische Industrie)

Agfa AG, Leverkusen
AG für chemische Industrie, Gelsenkirchen-Schalke
„Allemann“ Zündwarenfabriken AG, Grafenwiesen
C. F. Asche & Co. AG, Hamburg-Altona
Asta-Werke AG, Chemische Fabrik, Brackwede/Westf.
St. Augustinus-Sprudel AG, Nemedy b. Andernach
Badische Anilin- u. Soda-Fabrik AG, Ludwigshafen/Rh.
Behringwerke AG, Marburg/Lahn
P. Beiersdorf & Co. AG, Hamburg
Bergolin Lack- und Farbenfabrik AG, Bremen (1959 KG)
Gebr. Borchers AG, Goslar
Büsscher & Hoffmann AG, Hamburg (1960 Fusion)
Cassella Farbwerke Mainkur AG, Frankfurt/M.
Chemiewerk Homburg AG, Frankfurt/M. (1959 Fusion)
Chemische Düngemittel Rendsburg AG, Rendsburg
Chemische Fabrik Billwälder AG, Hamburg
Chemische Fabrik Budenheim AG, Mainz (1959 KG)
Chemische Fabriken Oker u. Braunschweig AG, Oker am Harz
Chemische Fabrik Grünau AG, Frankfurt/Main
Chemische Fabrik Helfenberg AG, Wevelinghoven
Chemische Fabrik von Heyden AG, München
Chemische Fabrik Kossak AG, Düsseldorf
Chemische Fabrik Marktreidwitz AG, Marktreidwitz
Chemische Fabrik Wesseling AG, Wesseling, Bez. Köln
Chemische Werke Albert, Wiesbaden-Biebrich
Chemische Werke Brockhues AG, Niederwalluf a. Rhein
Chemische Werke Hüls AG, Marl
Chinosolfabrik AG, Hamburg
Ciba AG, Wehr/Baden
„Decotric“ AG, Hamburg-Schenefeld
Deka-Textilfarben AG, München
Deutsche Gelatine-Fabriken, Göttingen
Deutsche Gold- u. Silber-Scheideanstalt, vorm. Roessler, Frankfurt/M.
Deutsche Hoffmann-La Roche AG, Grenzach/Baden
Deutsche Linoleum-Werke AG, Bietigheim
Gebr. Ditzel AG, Meckesheim (Baden)
Dynamit-AG, vorm. Alfred Nobel & Co., Troisdorf (1959 Fusion)
Elektrochemische Werke München AG, Hölriegelskreuth
Elektro-Nitrum AG, Laufenburg/Baden
Farbenfabriken Bayer AG, Leverkusen
Farbwerke Hoechst AG, vorm. Meister Lucius u. Brüning, Frankfurt/M.-Höchst
Farbwerke Schroeder & Stadelmann AG, Oberlahnstein/Rhein
H. von Gimborn AG, Emmerich
Glasureit-Werke M. Winkelmann AG, Hamburg
Th. Goldschmidt AG, Essen
Greif-Werke AG, Goslar/Harz
Guano-Werke AG (vorm. Ohlendorff'sche u. Merck'sche Werke), Hamburg
Haarfarben und Parfümerien AG, Karlsruhe
A. Hagedorn & Co., AG, Osnabrück
Harburger Chemische Werke Schön & Co., AG, Frankfurt/M.
Herbig-Haarhaus AG, Köln-Bickendorf
R. Ihm AG, Raunheim/Hessen
Kali-Chemie AG, Hannover
Kalle u. Co. AG, Wiesbaden-Biebrich (1959 Fusion)
Knapsack-Griesheim AG, Knapsack b. Köln (1959 Fusion)
Knoll AG Chemische Fabriken, Ludwigshafen a. Rh.
Rudolph Koepf & Co., Chem. Fabrik AG, Oestrich/Rhg.
Lack- u. Farbenfabrik Court & Baur AG, Köln-Ehrenfeld
Leonar-Werke AG, Hamburg-Wandsbek
Lüneburger Wachsbleiche J. Börstling AG, Lüneburg (1959 GmbH)
Dr. L. C. Marquart AG, Beuel/Rhein
E. Merck AG, Darmstadt
Mineralöl- u. Asphaltwerke AG, Hamburg
Prof. Dr. med. Much AG, chem.-pharm. Fabrik, Bad Soden (Taunus)
Oskar Neynaber & Co., AG, Chemische Fabrik, Loxstedt, Kr. Wesermünde
Norddeutsche Acetylen- und Sauerstoffwerke AG, Hamburg
Norddeutsche Chemische Fabrik, Hamburg-Harburg
Pearson & Co. AG, Uetersen/Holstein
Pharma-Stern AG, Hamburg
Pino AG, Chemische Fabrik, Freudenstadt
Reichhold Chemie AG, Hamburg-Wandsbek
Riedel de Haën AG, Seelze b. Hannover
Ruberoidwerke AG, Hamburg
Rütgerswerke AG, Frankfurt/M.
Ruhrchemie AG, Oberhausen-Holten
„Sachtleben“ AG für Bergbau und chemische Industrie, Köln
Sandoz AG, Nürnberg
F. Seltmann Nachfolger AG für chemische Industrie, Forchheim/OfR.
Sichel-Werke AG, Hannover-Limmer
Süd-Chemie AG, München
Süddeutsche Kalkstickstoff-Werke AG, Trostberg/Obb.
Schliemann & Co., Asphaltfabrik u. Teerdestillation AG, Hannover-Linden
Schramm Lack- u. Farbenfabriken AG, Offenbach/M.
Togalwerk Gerh. F. Schmidt AG, München
Vedag, Vereinigte Dachpappenfabriken AG, Frankfurt/M.
Vereinigte Ultramarinfabriken AG, vorm. Leverkus, Zeltner & Consorten, Köln
Wasag-Chemie AG, Essen
Albert Wendt AG, München

Werner & Mertz AG, Mainz (1959 GmbH)
Westdeutsche Bleifarbenwerke Dr. Kalkow AG, Offenbach/Main
Westendorf & Wehner AG, Köln/Rhein
Wolff & Co. KGaA, Walsrode-Bomlitz
Emil Zorn AG, Eichenberg Kr. Witzzenhausen
Zschimmer u. Schwarz, Chemische Fabrik und Gerbstoffwerk Oberlahnstein AG, Oberlahnstein/Rh. (1959 Fusion)
Zyma-Blaes-AG, Chemische Fabrik, München
Ewald Dörken, Herdecke/Ruhr (1957)
Dynamit Nobel AG, Troisdorf (Neugesellschaft, 1959 gegr.)
Fuldaer Wachswerke Eickenscheidt AG, Fulda (1959 GmbH)
Jünger & Gebhardt AG, Köln-Ehrenfeld (1957)
Kalle AG, Wiesbaden-Biebrich (Neugesellschaft, 1959 gegr.)
Knapsack-Griesheim AG, Knapsack b. Köln (Neugesellschaft, 1959 gegr.)
Rheinisch-Westfälische Sprengstoff AG, Nürnberg (keine Bilanz)
Sauerstoffwerk Westfalen AG, Münster
Joh. André Sebald AG, Hildesheim (1957)

34: Kunststoffverarbeitung (Kunstleder, Linoleum u. a.)

Balatum AG, Neuß/Rhein
J. H. Benecke, Acella KGaA, Hannover
Internationale Galalith-Gesellschaft AG, Hamburg-Harburg (1959 Fusion)
Isola-Werke AG, Düren
PAG Preßwerk AG, Essen
Rheinische Gummi- und Celluloid-Fabrik, Mannheim-Neckerau
Zieh- und Stanzwerke „Schedetal“ AG, Niederscheden
Heinrich Kossmann, Freiburg/Br. (1960 gegr.)

35: Gummi- und Asbestverarbeitung

Allerthal-Werke AG, Grasleben über Helmstedt
Bohlen Industrie AG, Glinde b. Hamburg (1959 GmbH)
Franz Clouth Rheinische Gummiwarenfabrik AG, Köln-Nippes
Continental Gummi-Werke AG, Hannover
Deutsche Dunlop Gummi Compagnie AG, Hanau/M.
Deutsche Kap-Asbest-Werke AG, Hamburg-Bergedorf
Gummiwerke Becker AG, Heidenheim/Brenz
Gummiwerke Fulda KGaA, Fulda
Hanauer Gummischuh-Fabrik AG, Hanau
Hessische Gummiwarenfabrik Fritz Peter AG, Klein-Auheim
Kölnische Gummiwaren-Fabrik vorm. Ferd. Kohlstadt & Co., Köln-Deutz
Michelin Reifenwerke AG, Karlsruhe
New York-Hamburger Gummi-Waaren Compagnie, Hamburg
„Phoenix“ Gummiwerke AG, Hamburg-Harburg
Conrad Scholtz AG, Hamburg-Wandsbek
Tewa Technische Werkstoff-Artikel AG, Darmstadt
Tivoli-Werke AG, Hamburg-Eidelstedt
Ullrich Gummiwerke AG, Gelnhausen
Veith-Gummiwerke AG, Sandbach/Odw.
Vereinigte Asbestwerke Danco-Wetzell & Co. AG, Dortmund
Veritas Gummiwerke AG, Gelnhausen/Hessen
Wetzell Gummiwerke AG, Hildesheim
Metzeler Gummiwerke AG, München (1953)

36: Feinkeramische und Glasindustrie

AG der Gerresheimer Glashüttenwerke vorm. Ferd. Heye, Düsseldorf-Gerresheim
AGROB-AG für Grob- u. Feinkeramik, München
Bayerische Flaschen-Glashüttenwerke Wiegand & Söhne, Steinbach/Wald
Beyer & Co. AG, Kristallglasfabrik Ullersricht, Neustadt/Opf.
Deutsche Libbey-Owens-Gesellschaft für maschinelle Glasherstellung AG (Delog), Gelsenkirchen-Rothhausen
Deutsche Spiegelglas-AG, Klein-Freden (Leine)
Deutsche Tafelglas AG (Detag), Fürth/Bay.
Deutsche Ton- und Steinzeugwerke AG, Kassel
Edelstein-Porzellanfabrik AG, Kups/Bayern
Fürstenberg Ehemalige Herzoglich Braunschweigische Porzellanmanufaktur, Fürstenberg/Weser
Gareis, Kühn & Cie. AG, Waldsassen
Glasfabrik Eckamp-Altwasser AG, Ratingen/Rhld.
Glashütte Heilbronn AG, Heilbronn a. N.
Glashüttenwerke Holzminden AG, Holzminden/Weser (1960 Fusion)
Glas- und Spiegel-Manufaktur AG, Gelsenkirchen-Schalke
Jota-Werk Gebr. Funke AG, Düsseldorf (1960 Fusion)
„Keramag“ Keramische Werke AG, Ratingen
Kriester Porzellan-Manufaktur AG, Marktreidwitz/Bay. (1959 Wi.-Gr. 715)
Marienberger Mosaikplattenfabrik AG, Broitzten b. Braunschweig
AG Norddeutsche Steingutfabrik, Bremen-Grohn
Porzellanfabrik C. M. Hutschenreuther AG, Hohenberg a. d. Eger
Porzellanfabrik Lorenz Hutschenreuther AG, Selb/Bayern
Porzellanfabrik Kahla, Schönwald/Oberfranken
Porzellanfabrik Mitterteich AG, Mitterteich
Porzellanfabrik Josef Rieber & Co. AG, Mitterteich/Bay.
Porzellanfabrik Schirnding AG, Schirnding/Bayern
Porzellanfabrik Waldershof AG, vorm. Johann Haviland, Waldershof (1959 Wi.-Gr. 715)
Porzellanfabrik Waldsassen Bareuther & Co. AG, Waldsassen
Porzellanfabrik Zeh, Scherzer & Co. AG, Rehau/Bayern
Rheinische Ziehglas AG, Porz-Urbach
Richardt Schleifmittel AG, Solingen-Ohligs
Rosenthal-Porzellan AG, Selb/Bay.
Servais-Werke AG, Witterschlick b. Bonn
Staatliche Majolika-Manufaktur Karlsruhe AG, Karlsruhe
Standard Zahnfabrik AG, Konstanz
Steatit-Magnesia AG, Lauf/Pegnitz
Gebrüder Stoevesandt KGaA, Rinteln/Weser
Tonwarenfabrik Schwandorf, Schwandorf i. Bay. (1959 Fusion)
Unionglas AG, Fürth/Bay.
Vereinigte Farbenglaswerke AG, Zwiesel/Ndb.
Vereinigte Schmirgel- u. Maschinen-Fabriken AG, Hannover
Wessel Keramische Werke AG, Bonn/Rhein
Wessel-Werk AG, Bonn (1959 GmbH)
Amberger Flaschenhütten AG, Amberg/Opf. (1957)
Oldenburgische Glashütte AG, Oldenburg (1959 Fortsetzung)
Carl Schumann Porzellanfabrik AG, Arzberg/OfR. (1957)
Westerwald AG, vorm. Siemens-Glas, Würges/Westerwald *

37/38: Sägerei, Holzbe- und -verarbeitung

Balinger Dampfsägewerk AG, Balingen/Württ.
C. Behrens AG, Alfeld/Leine
J. Brüning & Sohn AG, Lüneburg
Bürstenfabrik Emil Kränzlein AG, Erlangen
Dampfsägewerk Lollar, B. Nuhn AG, Lollar (Hessen)
Gebr. Dichmann AG, Kerkheim
Faßfabrik Josef Strobl AG, München (1959 Einzelfirma)
Grünzweig & Hartmann AG, Ludwigschafen/Rh.
Hanseatische Stuhlrohrfabriken Rümcker & Ude AG, Hamburg-Bergedorf
Holzindustrie-Werke Josef Benz AG, Löffingen/Schwarzwald
Hourdeaux-Bergmann AG, Lichtenfels
Industrie für Holzverwertung AG, Essen-Altenessen
Kelheimer Parkettfabrik AG, München
Marabuwerke AG, Tamm/Württ.
Albert Menger AG, Stoffelsmühle/Bay.
Nordbayerische Holzindustrie AG, Unsleben/Ufr.
Pfälzische Möbelfabrik AG, Bubenheim
Rexroth-Lynen AG, Michelstadt
Rheinische Sperrholz- u. Türenfabrik AG, Essen
Hermann Rothaupt Furnier- u. Sägewerke AG, Stockheim/Ufr.
Suberit-Fabrik AG, Mannheim-Rheinau
Schütte-Lanz Holzwerke AG, Mannheim-Rheinau
Karl Schwyer AG, Mannheim
Steinberg & Vorsanger AG, Wiesbaden
H. L. Sterkel AG „Comet“-Pinselfabrik, Ravensburg
Tekton- und Sägewerk AG, Siglingen/Württ. (1959 GmbH)
Gebr. Thonet AG, Frankfurt/M.
Vereinigte Möbelwerke AG, Andernach/Rhein
Vereinigte Pinsel-Fabriken AG, Nürnberg (1959 Fusion)
Vereinigte Werkstätten für Kunst im Handwerk AG, München
Westag Westdeutsche Sperrholzwerke AG, Wiedenbrück
Forssmanholz AG, Wuppertal (1957)
Furnier- u. Sperrholzwerk AG, Göppingen-Holzheim (1957)
Holzwerkzeugfabrik Laupheim AG, Laupheim/Württ. (1959 GmbH)
Katz u. Klumpp AG, Gernsbach (1957)
König & Böschke AG, Herford/Westf. (1957)
Ferdinand Schenk AG, Maximiliansau (1947)
Württemberg Vereinigte Möbelfabriken Schildknecht u. Rall & Gerber AG, Stuttgart (1957)

39: Papiererzeugung und -verarbeitung (einschl. Druckereien)

Gebr. Adt AG, Wächtersbach
AG f. Cartonnagenindustrie, Lübeck (1959 Fusion)
Albrecht & Meister AG, München
Aschaffenburg Zellstoffwerke AG, Aschaffenburg
Badenia, Verlag und Druckerei AG, Karlsruhe
Emil Bandell AG, Stuttgart
Bremer Papier- und Wellpappen-Fabrik AG, Bremen
Buchdruckerei AG Passavia, Passau
Buntpapierfabrik AG, Aschaffenburg
Ettlingen-Maxau, Papier- und Zellstoffwerke AG, Ettlingen/Baden
Europa Carton AG, Hamburg
Feldmühle Papier- und Zellstoffwerke AG, Düsseldorf-Oberkassel
Otto Ficker AG, Kirchheim/Teck
Flensburg Avis AG, Flensburg
Gesellschaft für Buchdruckerei AG, Neuß
Gißler & Paß AG, Jülich/Rhld.
Gebr. Grünwald KGaA, Kirchhundem (1959 Fusion)
E. Gundlach AG, Bielefeld (1959 KG)
Hannoversche Papierfabriken Alfeld-Gronau vorm. Gebr. Woge, Alfeld/Leine
E. Holtzmann & Cie. AG, Weisenbachfabrik, Aur i. Murgtal
Industriedruck AG, Essen
Knoackel, Schmidt & Cie., Papierfabriken AG, Lambrecht/Pf.
Konkordia AG für Druck u. Verlag, Bühl/Baden
Kunst im Druck-Obpacher AG, München
Carl Friedr. Müller AG, Heilbronn a. N.
Natronzellstoff- und Papierfabriken AG, Mannheim
M. Niedermayr, Papierwarenfabrik AG, Rosenheim
Niederrheinische Papier- und Pappenfabrik AG, Neuß
Offizindruck AG, Stuttgart
Papierfabrik Baienfurt AG, Baienfurt/Württ.
Papierfabrik Kabel AG, Hagen-Kabel (1959 Fusion)
Papierfabrik August Koehler AG, Oberkirch/Baden
Papierfabrik Möckmühl, Möckmühl/Württ.
Papierfabrik Oberschmitt W. u. J. Moufang AG, Oberschmitt
Papierfabrik Weissenstein AG, Pforzheim-Dillweissenstein
Papier und Pappe AG, Düsseldorf
Poensgen & Co. AG, Bergisch-Gladbach (1960 Fusion)
Rheinische Pappenfabrik AG, Monheim/Rhld.
Rheinische Strohzellstoff-AG, Rheindürkheim, bei Worms
Rohpappen-Fabrik Worms AG, Worms (1959 Fusion)
Salubra-Werke AG, Grenzach
Schleipen & Erkens AG, Jülich/Rhld.
Hermann Schött AG, Rheyd/Rhld.
Schwabenerverlag AG, Stuttgart
Schwäbische Zellstoff AG, Ehingen/Donau
Gerhard Stalling AG, Oldenburg/Oldb.
Strohpapier-Fabrik Meldorf AG, Meldorf/Holstein
Peter Temming AG, Glückstadt/Holstein
Universitätsdruckerei H. Stürtz AG, Würzburg
Vereinigte Altenburger u. Stralsunder Spielkartenfabriken (Ass) AG, Stuttgart
Vereinigte Kunstanstalten AG, Kaufbeuren
Verlagsanstalt vorm. G. J. Manz, Buch- u. Kunstdruckerei AG, München
Weiss & Zimmer AG, Mönchengladbach
AG Georg Wenderoth, Kassel
Westf. Vereinsdruckerei vorm. Coppenrathsche Buchdruckerei AG, Münster
Westfälische Zellstoff AG, „Alphalint“, Wildhausen
Zellstofffabrik Waldhof, Mannheim
Zucker & Co. AG, Großbuchbinderei, Kartonagen- und Lederwarenfabrik, Erlangen/Bay.
AG für Papier und Zellstoffinteressen, Düsseldorf (1959 gegr.)
Hoffmann & Engelmann AG, Neustadt/Weinstr. (1955)

Kindler und Schiermeyer Verlag AG, München (1959 gegr.)
Alfred Schindler AG, Hamburg (1955)
E. Sprick Papier- u. Wellpappenwerke AG, Bielefeld (1957)

41: Ledererzeugung und -verarbeitung (einschl. Schuhindustrie)

Acla Werke AG, Köln-Mülheim
Ada-Ada-Schuh AG, Frankfurt-Höchst
Gebrüder Fahr AG, Pirmasens
Gold-Pfeil Ludwig Krumm AG, Offenbach/Main
Fritz Häuser AG, Backnang/Württ.
Cornelius Heyl AG, Worms/Rh.
Heyl'sche Lederwerke Liebenau vorm. Corn. Heyl Werk Liebenau AG, Worms
AG Hilchenbacher Lederwerke vorm. Giersbach, Hüttenheim u. Kraemer, Hilchenbach/Kr. Siegen
Emil Köster AG, Lederfabriken, Neumünster
Leder-AG, Frankfurt/M.
Lederfabrik Heinrich Knoch AG, Frankfurt/M.
Lederfabrik Johann Metzger AG, Elmshorn
Lederwerke Kromwell AG, Nürnberg
Lederwerke Rothe AG, Bad Kreuznach
Lederwerke Wieman AG, Hamburg
J. Mayer & Sohn, Lederfabrik AG, Offenbach/M.
Mercedes Schuhfabriken AG, Stuttgart-Bad Cannstatt
Norddeutsche Lederwerke AG, Hamburg
Obermain-Schuhfabrik AG, Burgkunstadt
Pfälzische Lederwerke AG, Rodalben/Pfalz
Eduard Rheinberger AG, Pirmasens
Salamander AG, Kornwestheim
Schuhfabrik Manz AG, Bamberg
Schuhfabrik Ferdinand Rinne AG, Hessisch-Oldendorf
Stader-Lederfabrik AG, Stade
Vereinigte Fränkische Schuhfabriken AG, Nürnberg
Emil Waelde AG, Lederfabrik, Lahr i. Bd.
Gustav Weyland, Lederwerke AG, Bergneustadt/Rhld.
Wickrath Lederfabrik (vorm. Z. Spier) AG, Wickrath/Rhld.
Carl Freudenberg KGaA, Weinheim (1960 KG)
Ludwig Kopp AG, Elka-Schuhfabrik, Pirmasens (1957)
J. H. Roser AG, Lederfabrik, Esslingen am Neckar (1959 GmbH)
J. J. Schlayer AG, Reutlingen (1957)
Rovo AG, Speyer (1953)
Tannus-Lederwerke Niedernhausen AG, Niedernhausen/Tannus (1956)
Vereinigte Lederfabriken AG, Langerwehe (1957)
Wolke Schuhfabrik AG, Heilbronn-Sonthem (1959 gegr.)

421: Zellwoll- und Kunstseidenherstellung

J. P. Bemberg AG, Wuppertal
Deutsche Rhodiacea AG, Freiburg i. Br.
Phrix-Werke AG, Hamburg
Rottweiler Kunstseidefabrik AG, Rottweil a. N.
Spinnfaser AG, Kassel
Süddeutsche Zellwolle AG, Kelheim/Donau
Vereinigte Glanzstoff-Fabriken AG, Wuppertal-Elberfeld

Rest 42: Sonstige Textilindustrie

Ackermann-Göggingsen AG, München
J. F. Adolff AG, Backnang/Württ.
Aktien-Färberei Münchberg, Münchberg/Bay.
AG für Seilindustrie, vorm. Ferdinand Wolff, Mannheim-Neckerau
AG für Warpspinnerei u. Stärkere u. Oldenburg, Oldenburg i. O.
Aktien-Spinnerei Aachen AG, Aachen
Allgäuer Baumwollspinnerei und Weberei Blaichach, vorm. Heinrich Gyr, Bleichach/Allgäu
D. Altmann AG, Wunsiedel
Augsburger Buntweberei Riedinger AG, Augsburg
Augsburger Kammgarn-Spinnerei AG, Augsburg
Bamberger Kalikofabrik AG, Bamberg
Baumwoll-Feinspinnerei AG, Augsburg
Baumwollindustrie Erlangen-Bamberg AG, Erlangen
Baumwollspinnerei Eilermark, Gronau/Westf.
Baumwollspinnerei Germania, Epe/Westf.
Baumwollspinnerei Gronau, Gronau/Westf.
Baumwollspinnerei Kolbermoor, Kolbermoor/Oberbayern
Baumwoll-Spinnerei Speyer AG, Speyer/Rh.
Baumwollspinn- u. Weberei Arlen AG, Rielasingen/Hegau
Baumwollspinnerei und Weberei Lampertsmühle AG, Lampertsmühle b. Kaiserslautern
Baumwollspinnerei Unterhausen, Unterhausen/Württ.
Bayerische Wolldecken-Fabrik Bruckmühl AG, Bruckmühl
Bedburger Wollindustrie AG, Bedburg, Bez. Köln
A. Berger & Co. AG, Greifath b. Krefeld (1959 KG)
Bielefelder AG für Mechanische Weberei, Bielefeld
Bleicherei, Färberei u. Appreturanstalt Utingen AG, Utingen/Württ.
Braunschweigische AG für Jute- u. Flachindustrie, Braunschweig
Bremer Woll-Kämmerei, Bremen-Blumenthal
Paul M. Busch, Spinnerei AG, Mönchen-Gladbach
Calwer Decken- u. Tuchfabriken AG, Calw
Concordia Spinnerei und Weberei, Wassenberg, Bez. Aachen
Crefelder Baumwollspinnerei, Krefeld
Deuter Industriewerke AG, Augsburg
Deutsche Bobinet-Industrie AG, Trier
Christian Dierig AG, Augsburg
Dortmunder Matten- und Läuferfabrik M. Dietrich AG, Bochum
Druckerei u. Appretur Brombach AG, Brombach b. Lörrach i. Baden
Edelhoff u. Schulte AG, Gruiten
Erbacher Tuchfabrik AG, Erbach/Odw.
Falkensteiner Gardinenweberei und Bleicherei, Mering
Feintuchfabrik AG, M.-Gladbach
Gebhard & Co. AG, Wuppertal-Vohwinkel
Gesellschaft für Spinnerei u. Weberei, Ettlingen/Baden
Girmes-Werke AG, Oedt/Rhld.
Gladbacher Wollindustrie AG, vorm. L. Josten, M.-Gladbach
Ulrich Gminder AG, Reutlingen

Goecke u. Sohn AG, Hohenlimburg/Westf.
 Gottschalk & Co. AG, Kassel
 Grevenor Baumwollspinnerei AG, Greven/Westf.
 Heinrich Habig AG, Herdecke/Ruhr
 Hänsel & Co. AG, Iserlohn
 HAGEDA AG, Köln
 Hamburger Wollkammerei AG, Hamburg-Wilhelmsburg
 F. H. Hammersen AG, Osnabrück
 Hanfspinnerei Baumhüter AG, Lippstadt
 Hanf-Union AG, Schopfheim/Baden
 Hanfwerke Füssen-Immenstadt AG, Füssen
 Hanfwerke Oberachern AG, Oberachern/Baden
 Paul Hartmann AG, Heidenheim/Brenz
 Haunstetter Spinnerei und Weberei, Augsburg
 Gabriel Herosé AG, Konstanz
 Konrad Hornschuch AG, Urbach/Württ.
 Hüsey u. Künzli AG, Murg/Baden
 Itzehoer Netzfabrik AG, Itzehoe
 Jute-Spinnerei und Weberei Bremen, Bremen
 Jute-Spinnerei und Weberei Kassel, Kassel
 Kammgarn-Spinnerei Bietigheim, Bietigheim
 Kammgarn-Spinnerei Düsseldorf AG, Düsseldorf
 Kammgarnspinnerei Kaiserslautern, Kaiserslautern
 Kammgarnspinnerei Stöhr & Co. AG, Wuppertal-Elberfeld
 Kammgarnspinnerei u. Weberei AG, Wilhelmshaven
 Kasseler Druckerei und Färberei AG, Kassel-Bettenhausen
 Wilhelm Kneitz & Co., mech. Plüsch- u. Möbelstoff-Weberei AG, Wirsberg/Ofz.
 Kolb & Schüle AG, Kirchheim unter Teck
 Kollnauer Baumwollspinnerei und Weberei, Kollnau/Baden
 Kühn, Vierhaus & Cie. AG, Rheydt
 Kulmbacher Spinnerei, Kulmbach/Bay.
 Kunstseiden-AG, Wuppertal-Elberfeld
 Manufaktur Koehlin, Baumgartner & Cie. AG, Lörrach
 Mech. Baumwoll-Spinnerei und Weberei Augsburg, Augsburg
 Mech. Baumwoll-Spinnerei und Weberei Bayreuth, Bayreuth
 Mech. Buntweberei Brennet AG, Brennet/Baden
 Mech. Buntweberei J. Sim. Fleißner AG, Mündberg/Oberfr.
 Mechanische Drillweberei Göppingen, Langbein & Bühler AG, Göppingen
 Mechanische Seidenweberei Viersen AG, Viersen
 Mechanische Seilerwarenfabrik Bamberg AG, Bamberg
 Mechanische Trikotweberei Mattes & Lutz AG, Besigheim/Württ.
 Mechanische Weberei Pausa AG, Mössingen/Württ.
 Mechanische Weberei Ravensberg AG, Bielefeld-Schildesche
 Val. Mehler AG, Fulda
 MEZ AG, Freiburg/Br.
 Mitteldeutsche Spinnhütte AG, Cello
 Th. Momm & Co., Baumwoll-Spinnerei und Weberei AG, Kaufbeuren/Allgäu
 Mühlenhaler Spinnerei und Weberei AG, Dieringhausen/Rhld.
 Neue Augsburger Kattunfabrik, Augsburg
 Neue Baumwollen-Spinnerei, Bayreuth
 Neue Baumwoll-Spinnerei und Weberei Hof, Hof/Saale
 Niedieck & Co. AG, Lobberich
 Norddeutsche Wollkammerei und Kammgarnspinnerei AG, Bremen
 Oberwiehler Kunstwollfabrik Carl Hans & Co. AG, Oberwiehl
 Pongs u. Zahn Textilwerke AG, Viersen
 Ravensberger Spinnerei AG, Bielefeld
 Reis & Co. AG, Mannheim-Friedrichsfeld
 Rheinische Textilfabriken AG, Wuppertal-Elberfeld
 Gebr. Röders AG, Soltau
 Rohtex AG für Textilrohstoffe, Stuttgart-Untertürkheim
 Seidenweberei Laufenburg AG, Laufenburg/Baden
 Simons & Frowein AG, Leichlingen/Rhld.
 Spinnerei Atzenbach AG, Schopfheim/Baden
 Spinnerei Deutschland, Baumwollspinnerei u. Zwirnerei AG, Gronau/Westf.
 Spinnereien und Webereien im Wiesental AG, Haagen/Baden
 Spinnerei Neuhoof AG, Hof/Saale
 Spinnerei und Webereien Zell-Schönau AG, Zell i. Wiesental
 Spinnerei und Weberei Kempten, Kempten/Allgäu
 Spinnerei und Weberei Kotteln, Kotteln/Allgäu
 Spinnerei und Weberei Offenburg, Offenburg/Baden
 Spinnerei und Weberei Pforsee, Augsburg
 Spinnerei u. Weberei Schwarzenbach AG, Schwarzenbach/Saale
 Spinnerei und Weberei Steinen AG, Steinen/Baden
 Spinnerei und Zwirnerei Ramie AG, Emmendingen/Baden
 Süddeutsche Baumwoll-Industrie AG, Kuchen/Württ.
 Friedrich Schoedel AG, Mündberg
 Schoeller'sche Kammgarnspinnerei Eitorf AG, Eitorf a. d. Sieg
 Julius Schürer AG, Augsburg (1959 GmbH)
 Schusterinsel AG, Färberei, Druckerei, Appretur, Opladen
 Schwäbische Textilwerke AG, Ebersbach/Fils
 Schwarzwälder Tuchfabrik Rohrdorf AG, Rohrdorf
 Richard Schwickert AG, Freiburg i. Breisgau
 Teppich-, Leinen- und Baumwollweberei AG, Fulda
 Textilausrüstung und Druckerei Prinz AG, Augsburg
 Trikotfabriken J. Schießer AG, Radolfzell/Bodensee
 Tuchfabrik Lörrach AG, Lörrach/Baden
 Vereinigte Filzfabriken AG, Giengen/Brenz
 Vereinigte Jute-Spinnereien und Webereien AG, Hamburg
 Vereinigte Rumpuswerke AG, M.-Gladbach
 Vereinigte Seidenwebereien AG, Krefeld
 Vereinigte Trikotfabriken (R. Vollmoeller) AG, Stuttgart-Vaihingen
 Viersener AG für Spinnerei und Weberei, Alf/Mosel
 Villbrandt & Zehnder AG, Wuppertal-Elberfeld
 Vogtländische Baumwollspinnerei, Hof/Saale
 Weber & Ott AG, Forchheim/Ofz.
 Wehra AG, Teppich- und Möbelstoffweberei, Wehr/Baden
 Werdener Feintuchwerke AG, Essen-Werden
 Westfälische Jute-Spinnerei und Weberei, Ahaus i. Westf.
 Wilhelm Winkler AG, Körbecke
 Wolldeckenfabrik Weil der Stadt AG, Weil der Stadt (Württ.)
 Wolldeckenfabrik Zoppitz AG, Heidenheim-Mergelstetten (Württ.)
 Wollgarnfabrik Tittel & Krüger u. Sternwoll-Spinnerei AG, Hamburg
 Wollspinnerei u. Weberei Neues AG, Neues b. Kronach
 Woll-Wäscherei und Kammerei in Döhren b. Hannover, Hannover-Döhren
 Württembergische Baumwoll-Spinnerei und -Weberei bei Eßlingen am Neckar, Eßlingen a. N.
 Württembergische Cattunmanufactur, Heidenheim/Brenz
 Württembergische Leinen-Industrie, Blaubeuren

Alex Zink, Filzfabrik AG, Roth b. Nürnberg
 Zwirnerei Denzler AG, Kempten/Allgäu
 Zwirnerei und Nähfadefabrik Rhenania AG, Dülken/Rhld.
 Dormanns Tuchfabrik AG, M.-Gladbach (1957)
 Franz Eckert & Cie AG, Waldkirch/Breisgau (1957)
 Elberfelder Textilwerke AG, Leverkusen-Schlebusch (1959 GmbH)
 Frowein & Co. KGaA, Wuppertal-Elberfeld (1956)
 Johs. Girmes u. Co. AG, Samt- u. Plüschfabriken, Oedt b/Krefeld (1959 gegr.)
 Hautana-Werk Wirkerei u. Strickerei AG, Böblingen (1957)
 Münchener Verbandsstoff-Fabrik A. Aubry AG, München (1959 Konkurs)
 Ohligser Leinen- und Baumwollweberei AG, Solingen-Ohligs (1959 GmbH)
 Pfälzische Textil-Industrie Otterberg AG, Otterberg (1957)
 Joh. Wilh. Scheidt AG, Kettwig/Ruhr (1956)
 Thomas Scheuffelen AG, Ebersbach/Fils (1957)
 Trikotwarenfabrik F. Helfferich AG, Neustadt/Haardt (1957)
 Wagner Werke AG Spinnerei und Webereien, Fulda (1957)

43: Bekleidungsindustrie

Bekleidungswerke Köster AG, Neumünster
 Deutsche Kleider-Werke AG, Frankfurt/M.
 Elsbach-Wäschefabriken AG, Herford/Westf.
 Eterna Herrenwäschefabrik AG, Passau
 Pongs & Zahn Textilwerke AG, Viersen
 Bielefelder Wäschewerke Kayser & Co. AG, Bielefeld (1959 KG)
 Alfons Müller-Wipperfurth AG, Düsseldorf (1959 gegr.)
 Seyd Söhne & Etsfeller AG, Wuppertal-Elberfeld (1960 Löschung)
 Triumph International AG, München (1959 gegr.)
 Vereinigte Hutfabriken AG, Köln (1956)

44: Herstellung von Musikinstrumenten, Spielwaren, Sportgeräten, Schmuck

Moriz Hausch AG, Pforzheim
 Matth. Hohner AG, Trossingen
 Klein u. Quenzer AG, Idar-Oberstein
 Kollmar & Jourdan AG, Pforzheim
 Rodi & Wienenberger AG, Pforzheim

451: Mühlenindustrie (ohne Ölmühlen)

Heinr. Auer Mühlenwerke KGaA, Köln-Deutz
 Dortmunder Mühlenwerke AG, Dortmund
 Duisburger Mühlenwerke AG, Duisburg
 Eidmühle AG, Friedrichstadt/Eider
 Flensburger Walzenmühle, Flensburg
 Frankfurter Mühlenwerke AG, Frankfurt/M.
 Hafentmühle in Frankfurt/M. AG, Frankfurt/M.
 Heftsche Kunstmühle AG, Worms
 Herrenmühle vorm. C. Genz AG, Heidelberg
 AG Kunstmühle Aichach, Aichach (Obb.)
 Kunstmühle Kink AG, Godramstein/Pfalz (1960 Liquidation)
 Kunstmühle Tivoli, München
 Landshuter Kunstmühle C. A. Meyer's Nachf. AG, Landshut
 Ludwigshafener Walzmühle, Ludwigshafen/Rh.
 Mühlenwerke F. Kieseckamp AG, Esslingen a. N.
 Mühle Rüningen AG, Rüningen-Braunschweig
 Oeynhausener Mühlenwerke Carl Koch AG, Melbergen b. Bad Oeynhausener
 Pfälzische Mühlenwerke, Mannheim
 Reis- u. Handels-AG, Bremen
 Rhume-Mühle Northheim AG, Northheim/Hann.
 Stuttgarter Bäckermühlen AG, Esslingen a. N.
 Vereinigte Kunstmühlen Landshut-Rosenheim AG, Landshut/Isar
 Walzenmühle Assenheim AG, Assenheim
 Cramer'sche Mühle AG, Schweinfurt (1957 KG)

465: Ölmühlen und Margarineindustrie

Bayerische Margarine-Werke Jos. Zitzelsberger AG, München
 Fritz Homann AG, Dissen/Teutoburger Wald
 Margarinewerk Ostfriesland AG, Bremen (1959 GmbH)
 Rostock Gebr. Friedrich Söhne AG, Elmshorn
 Stettiner Oelwerke in Hamburg AG, Hamburg
 F. Thörl's Vereinigte Harburger Oelfabriken AG, Hamburg-Harburg (1959 Fusion)
 Verein Deutscher Oelfabriken, Mannheim (1959 Fusion)
 Duisburger Margarinefabrik Schmitz & Loh AG, Duisburg (1959 GmbH)
 Hansa-Mühle AG, Hamburg (1957)
 Walter Rau Neusser Oelwerke AG, Neuss (1957)

466: Zuckerindustrie

Ahstedt-Schellerter Zuckerfabrik AG, Schellerten
 Aktien-Rübenzuckerfabrik zu Burgdorf, Osterlinde-Bahnhof
 Aktien-Zuckerfabrik Bockenheim, Bockenheim/Harz
 Aktien-Zuckerfabrik Lehrte, Lehrte
 Aktien-Zuckerfabrik Munzel-Holtensen, Gr. Munzel b. Hann.
 Aktien-Zuckerfabrik Peine, Peine
 Aktien-Zuckerfabrik Schöppenstedt, Schöppenstedt
 Aktien-Zuckerfabrik Twilpstedt, Groß-Twilpstedt
 Aktien-Zuckerfabrik Wabern, Wabern
 Aktien-Zuckerfabrik „Wetterau“, Friedberg/Hessen
 Aktien-Zuckerfabrik zu Barum, Salzgitter-Barum
 Braunschweiger Zucker-AG, Braunschweig
 Clauener Aktien-Zuckerfabrik, Clauen
 Lafferder Aktien-Zuckerfabrik, Groß-Lafferde
 Lippische Zuckerfabrik AG, Lage/Lippe
 Norddeutsche Zuckerraffinerie Frelstedt AG, Frelstedt
 Rübenzuckerfabrik zu Hedwigsburg AG, Hedwigsburg
 Süddeutsche Zucker-AG, Mannheim
 Schleswig-Holsteinische Zucker AG, Schleswig
 Vereinigte Zuckerfabriken Homburg-Schluden-Wendessen AG, Schluden (Harz)
 Zuckerfabrik Algermissen AG, Algermissen/Hann.
 Zuckerfabrik Bedburg AG, Bedburg
 Zuckerfabrik Brühl AG, Brühl Bez. Köln

Zuckerfabrik Dinklar AG, Dinklar
 Zuckerfabrik Emmerthal AG, Emmerthal
 Zuckerfabrik Fallersleben-Salzdahlum AG, Fallersleben
 Zuckerfabrik Grossdungen AG, Grossdungen
 Zuckerfabrik Harsum AG, Harsum/Kr. Hildesheim
 Zuckerfabrik Jülich AG, Jülich/Rhld.
 Zuckerfabrik Königslutter AG, Königslutter/Elm
 Zuckerfabrik Obernjesa AG, Obernjesa/Hann.
 Zuckerfabrik Oestrum AG, Oestrum
 Zuckerfabrik Othfresen AG, Othfresen
 Zuckerfabrik Papenteich zu Meine AG, Meine
 Zuckerfabrik Reihen AG, Rethen/Leine
 Zuckerfabrik Sehnde AG, Sehnde/Hann.
 Zuckerfabrik Süderdithmarschen AG, St. Michaelisdonn/Holst.
 Zuckerfabrik Uelzen AG, Uelzen
 Zuckerfabrik Warburg AG, Warburg/Westf.
 Zuckerfabrik zur Rast AG, Baddeckenstedt
 Zuckerfabrik Rheingau AG, Worms/Rh.* (1958 Fusion)

481: Brauerei

Adlerbrauerei Balingen AG, Balingen
 Aktien-Bierbrauerei Falkenkrug, Detmold
 Aktienbrauerei Bürgerbräu AG, Ludwigshafen
 Aktienbrauerei Dormagen, Dormagen
 Aktienbrauerei Eisenach AG, Bad Hersfeld
 Aktienbrauerei Feldschlößchen, Minden/Westf.
 Aktienbrauerei Kaufbeuren AG, Kaufbeuren
 Aktienbrauerei-Mönchsbräu-Helmbrechts AG, Helmbrechts
 Aktienbrauerei Ohligs, Solingen-Ohligs
 Aktienbrauerei Simmerberg, Simmerberg
 Aktienbrauerei Vilsbiburg AG, Vilsbiburg/Ndb.
 Aktienbrauerei zum Hasen in Augsburg, Augsburg
 Allgäuer Brauhaus AG, Kempten/Allgäu
 Auerbräu AG, Rosenheim/Obb.
 Badische Staatsbrauerei Rothaus AG, Rothaus/Schwarzwald
 Bärenbrauerei AG, Schwennungen a. N.
 Bavaria- und St. Pauli-Brauerei, Hamburg
 Bayerische Aktien-Bierbrauerei Aschaffenburg, Aschaffenburg
 Bayerische Brauerei Schuck-Jaenisch AG, Kaiserslautern
 Bayerische Löwenbrauerei Franz Stockbauer AG, Passau
 Bayerisches Brauhaus Pforzheim AG, Pforzheim
 Bayreuther Bierbrauerei AG, Bayreuth
 Gebr. Beyschlag, Brauerei „Zum Sixten“ AG, Nördlingen
 Bill-Brauerei AG, Hamburg
 Binding-Brauerei AG, Frankfurt/M.
 Brauerei Beckh AG, Pforzheim
 Brauerei Beckmann AG, Solingen
 Brauerei Cluß, Heilbronn a. N.
 Brauerei Durlacher Hof AG, Mannheim
 Brauerei Feldschlößchen AG, Braunschweig
 Brauerei-Gesellschaft Gg. Neff, Aktienbrauerei, Heidenheim a. d. Br.
 Brauereigesellschaft vorm. Meyer & Söhne, Riegel/Baden
 Brauereigesellschaft vorm. Fr. Reitter, Lörrach/Baden
 Brauerei Joh. Humbser AG, Fürth/Bay.
 Brauerei Huttenkreuz AG, Ettlingen
 Brauerei Isenbeck AG, Hamm/Westf.
 Brauerei Iserlohn AG, Grüne b. Iserlohn
 Brauerei Robert Leicht AG, Stuttgart-Vaihingen
 Brauerei Moninger, Karlsruhe
 Brauerei J. G. Reif AG, Nürnberg (1960 Fusion)
 Brauerei K. Silbernagel AG, Bellheim/Pfalz
 Brauerei Schrepp-Printz AG, Karlsruhe
 Brauerei Schwartz-Storchen AG, Speyer a. Rh.
 Brauerei Wulle AG, Stuttgart
 Brauerei „Zur Eiche“ AG, Kiel
 Brauerei zur Walkmühle, H. Lück AG, Lübeck
 Brauhaus Amberg AG, Amberg
 Brauhaus Nürnberg J. G. Reif AG, Nürnberg
 Brauhaus Regensburg AG, Regensburg (1959 GmbH)
 Bürgerliches Brauhaus Ingolstadt AG, Ingolstadt
 Bürgerliches Brauhaus Ravensburg AG, Ravensburg
 Bürger- und Engelbräu AG, Memmingen
 Dom-Brauerei Carl Funke AG, Köln
 Dortmunder Actien-Brauerei, Dortmund
 Dortmunder Hansa-Brauerei AG, Dortmund
 Dortmunder Ritterbrauerei AG, Dortmund
 Dortmunder Stifts-Brauerei Carl Funke AG, Dortmund
 Dortmunder Union-Brauerei AG, Dortmund
 Eichbaum-Werger-Brauereien AG, Worms a. Rh.
 Elbschloß-Brauerei, Hamburg
 Erste Kulmbacher Actien-Exportbier-Brauerei, Kulmbach
 Essener Aktien-Brauerei Carl Funke AG, Essen
 Frankenthaler Brauhaus AG, Frankenthal/Pfalz
 Germania-Brauerei AG, Wiesbaden
 Germania-Brauerei F. Dieninghoff AG, Münster/Westf.
 Gesenberg-Brauerei AG, Wuppertal-Elberfeld
 Glückauf-Brauerei AG, Gelsenkirchen
 Grüner-Bräu AG, Fürth i. Bayern
 Haake-Beck-Brauerei AG, Bremen
 AG Hackerbräu, München
 Hemelinger Aktien-Brauerei, Bremen
 Henninger-Bräu KGaA, Frankfurt/M.
 H. Henninger-Reifbräu AG, Erlangen
 Herkulesbrauerei AG, Kassel
 Hildesheimer Aktienbrauerei, Hildesheim
 Hirschbrauerei AG, Düsseldorf
 Hiltorfer Brauerei AG, Köln/Rhein
 Hofbräu AG, Bamberg und Erlangen, Bamberg
 Hofbrauhaus Coburg AG, Coburg
 Hofbrauhaus Hatz AG, Rastatt
 Hofbrauhaus Nicolay AG, Hanau/M.
 Hofbrauhaus Wolters AG, Braunschweig
 Hofer Bierbrauerei AG, Deininger-Kronenbräu, Hof i. Bayern
 Holsten-Brauerei, Hamburg-Altona
 Hürnerbräu AG, Ansbach/Bay.
 Innstadt-Brauerei, Passau/Donau
 Inselbrauerei Lindau AG, Lindau/Bodensee

Kaiser-Brauerei AG, Hannover
 Klosterbräu St. Veit AG, Neumarkt-St. Veit
 Kloster-Brauerei AG, Koblenz-Metternich
 Klosterbrauerei Pfullingen-Reutlingen AG, Pfullingen
 Königsbacher Brauerei AG vorm. Jos. Thillmann, Koblenz
 Kronen-Brauerei AG, Essen
 Kronenbrauerei AG, Offenburg/Baden
 Kulmbacher Exportbrauerei „Mönchshof“ AG, Kulmbach
 Kurfürsten-Bräu AG, Bonn
 Lammbräuerei AG, Mindelheim
 Landshuter Brauhaus Koller-Fleischmann AG, Landshut/Bay.
 Lederer-Bräu AG, Nürnberg
 Lindener Aktien-Brauerei, Hannover-Linden
 „Löwenbräu“, München
 Löwenbrauerei AG, Freiburg/Br.
 Lüneburger Kronen-Brauerei AG, Lüneburg
 Mainzer Aktien-Bierbrauerei, Mainz/Rhein
 Michelsbräu AG, Babenhausen/Hessen
 Müser-Brauerei AG, Bochum-Langendreer
 Murgtalbrauerei AG, vorm. A. Degler, Gaggenau
 Oberkasseler Brauerei AG, Oberkassel/Siegbkreis
 Osnabrücker Aktien-Bierbrauerei, Osnabrück
 Parkbrauerei AG, Pirmasens-Zweibrücken
 Paulaner-Salvator-Thomasbräu AG, München
 Pfalzbrauerei AG, Neustadt a. d. Weinstraße
 Pschorrbräu AG, München
 Reichelbräu AG, Kulmbach
 Sandlerbräu AG, Kulmbach
 Gabriel Sedlmayr Spaten-Franziskaner-Bräu AG, München
 Siegener Aktien-Brauerei, Siegen/Westf. (1959 Fusion)
 Sieg-Rheinische Germania-Brauerei AG, Hersel, Kr. Bonn
 Schlegel-Scharpenseel-Brauerei AG, Bochum
 Schloßquellbrauerei Kleinlein AG, Heidelberg
 Schwabenbräu AG, Düsseldorf
 Schwanenbrauerei Kleinschmitt AG, Schwetzingen
 Steinhäusser-Brauerei AG, Friedberg/Hessen
 Sternbräu Dettelbach AG, Dettelbach/Main
 Anton Sturm, Erste Coburger Exportbierbrauerei AG, Coburg
 Stuttgarter Hofbräu AG, Stuttgart
 Freiherrlich v. Tucher'sche Brauerei AG, Nürnberg
 Uelzener Bierbrauerei-Gesellschaft, Uelzen
 Ulmer Brauerei-Gesellschaft, Ulm/Donau
 Union-Brauerei AG, Bremen
 Waitzingerbräu AG, Miesbach
 Wicküler-Küpper-Brauerei AG, Wuppertal
 Würzburger Bürgerbräu AG, Würzburg
 Würzburger Hofbräu AG, Würzburg
 Brauerei Gebr. Ibing AG, Mülheim/Ruhr (1957)
 Brauereiges. zum Engel, vorm. Chr. Hofmann AG, Heidelberg
 (1960 Einzelfirma)
 Kronenbrauerei Wiener AG, vorm. Gebrüder Wiener, Darmstadt (1957)

481 M: Mälzerei

Bamberger Mälzerei AG, Bamberg
 Kölner Mälzerei AG, Köln/Rh.
 Mälzfabrik Bruchsal-Berghausen AG, Karlsruhe
 Mälzfabrik Gengenbach AG, Gengenbach/Baden
 Mälzfabrik Mellrichstadt AG, Mellrichstadt/Ufr.
 Mälzfabrik Rheinpfalz AG, Pfungstadt/Hessen
 F. W. Otto, Mälzfabrik Hildesheim AG, Hildesheim (1960 GmbH)
 Palatia Mälz AG, Mannheim
 Südbayerische Mälzfabrik AG, München (1959 Einzelfirma)
 Vereinigte Mälzfabriken AG, Karlsruhe

485: Herstellung von verarbeiteten Weinen

Feist-Belmont'sche Sektellerei AG, Frankfurt/M.
 Georg Geiling & Co. AG, Bacharach/Rh.
 Chr. Adt. Kupferberg & Co. KGaA, Mainz
 Kurpfalz Sektellerei AG, Speyer
 Matheus Müller KGaA, Eltville a. Rh.
 Sektellerei J. Oppmann AG, Würzburg
 Sektellerei Schloß Wachenheim AG, Wachenheim a. d. Weinstraße
 Burgeff & Co. AG, Hochheim (1954)
 Godefroy H. von Mumm & Co. Kellereien KGaA, Eltville (1959 KG)
 Vermut Italiano Classico AG, Frankfurt/Main (1959 gegr.)

Rest 45—49: Sonstige Nahrungs- und Genußmittelindustrie

Aachener Thermalwasser „Kaiserbrunnen“ AG, Aachen
 Allgäuer Alpenmilch AG, München
 Apollinaris Brunnen AG, Bad Neuenahr
 H. W. Appel Feinkost-AG, Hannover
 Badische Tabakmanufaktur „Roth-Händle“ AG, Lahr/Baden (1959 KG)
 AG Bad Salzschlirf, Bad Salzschlirf
 Bast AG, Nürnberg-Buch
 Friedr. Bauer AG, Wuppertal-Elberfeld (1959 GmbH)
 Gebr. Bernard AG, Regensburg
 Birresborner Mineralbrunnen AG, Düsseldorf
 Bodden AG, Duisburg
 E. & M. Bollmann AG, Bremen (1960 Fusion)
 Erven Lucas Bols AG, Neus/Rhein
 Deutsche AG für Nestle Erzeugnisse, Lindau/Bodensee
 Diamalt AG, München
 Die blauen Quellen Fritz Meyer & Co. AG, Rhens/Rh.
 Oscar Dörfler AG, Bünde/Westf.
 „Doornkaat“ AG, Norden/Ostfriesland
 Einheitsfutter AG, Hamburg-Wilhelmsburg (1960 Fusion)
 Elco Dauerbackwaren-Nährmittel AG, Stuttgart
 A. Erlenwein & Cremer AG, Uerdingen a. Rhein
 Export-Schlachtereien und Schmalz-Raffinerie AG, Hamburg
 Fränkische Nahrungsmittelfabrik AG, Hardheim/Baden
 Frankonia Schokoladenwerke AG, Würzburg
 Ch. Gervais AG, München
 Gervais AG für Milch- u. Stärke-Derivate, Rosenheim

Gesellschaft für Markt- und Kühlhallen, Hamburg
 „Geta“ AG für Tabakverarbeitung, Bremen
 C. Großmann AG, Coburg
 Haeblerlein-Metzger Vereinigte Nürnberger Lebkuchen- und Schokoladen-Fabriken AG, Nürnberg
 HAG AG, Bremen
 Hagesid Süddeutsche Handelsgesellschaft für das Fleischereigewerbe AG, Stuttgart-Feuerbach
 Helvetia Konservfabrik Groß-Gerau AG, Groß-Gerau (1959 GmbH)
 Hoffmann's Stärkefabriken AG, Bad Salzungen
 Hubertussprudel AG, Hönningen/Rhein
 Kaiser Friedrich Quelle AG, Offenbach/M.
 Kammer-Kirsch AG für Edelbranntweine, Karlsruhe/Baden
 Kantorowicz-Kahlbaum AG, Hamburg-Wandsbek
 Klosterbrennerei AG, Erste Badische Wein- und Edelbranntweinbrennerei, Emmendingen
 C. H. Knorr AG, Heilbronn/N. (1959 GmbH)
 Konservenfabrik Gebr. Grahe AG, Braunschweig
 Kühlhaus Lübeck AG, Lübeck
 Kühlhaus Roßhafen AG, Hamburg
 Kühlhaus Zentrum AG, Hamburg
 Kühltransit-AG, Hamburg
 Landwirtschaftl. Trocknungsanlage AG, Calveslage
 Lucca AG, Heilbronn a. N.
 Mannheimer Milchzentrale AG, Mannheim
 Mineralbrunnen Überkingen-Teinach-Ditzendach AG, Bad Überkingen
 Norddeutsche Hefeindustrie AG, Hamburg
 Nord-West-Deutsche Hefe- u. Spiritwerke AG, Hameln
 Oldenburger Hefe- u. Spirituswerke AG, Oldenburg/Old.
 Johs. Oswaldowski AG, Hamburg-Atona
 C. Pecher AG, Detmold
 Pommersche Provinzial-Zuckersiederei, Itzehoe
 Rinn & Cloos AG, Heuchelheim b. Gießen
 Rohtabakvergärungs-AG, Karlsruhe
 Ferd. Rückforth Nachfolger AG, Siegburg
 Sarotti AG, Hattersheim
 Sinalco AG, Detmold
 Sinner AG, Karlsruhe-Grünwinkel
 A. Schilling AG, Celle
 Schwartauer Werke AG, Bad Schwartau (1959 Fusion)
 Gebr. Stollwerk AG, Köln
 C. W. Tasche AG, Steinhagen/W.
 Trocknung Ufingen AG, Ufingen
 Harry Trüller AG, Celle
 Vereinigte Kaffee- u. Genußmittel AG, München
 Vogt & Wolf AG, Gütersloh/Westf. (1959 GmbH)
 E. Vollrath & Co. AG, Nürnberg
 Württembergische Milchverarbeitung - Südmilch-AG, Stuttgart
 Zuckerraffinerie Tangermünde Fr. Meyers Sohn AG, Hamburg
 August Blase AG, Lübeck/Westf. (1957)
 Böhme AG, Hamburg (1957)
 Edelhof AG, Schokoladenfabrik, Duisburg (1953)
 Georg Philipp Gail AG, Gießen (1957)
 Gütersloher Fleischwarenfabrik J. F. Merten AG, Gütersloh i. W. (1957)
 Dr. Hillers AG, Nähr- und Heilmittelwerk, Solingen
 C. J. van Houten u. Zoon AG, Krefeld (1959 gegr.)
 Langner Feinkost AG, Frankfurt/M. (1957 gegr.)
 Johann Walter van Munster AG, Köln
 Obst- u. Gemüseverwertung Unterland AG, Bad Friedrichshall (1957 gegr.)
 Radolfwerke AG, Nahrungsmittelfabriken, Radolfzell (1959 GmbH)
 Gebr. Rasch AG, Schleswig (1957)
 H. & P. Sauermann AG, Kulmbach (1957)
 Stück AG, Hanau/Main (1957)
 Fritz Wild Wurst- und Fleischwaren AG, Stuttgart (1957)

5: Bau-, Ausbau- und Bauhilfsindustrie

AHI-Bau Allgemeine Hoch- und Ingenieurbau AG, Düsseldorf
 Appel & Zahn AG, Frankfurt/M.
 C. Baresel AG, Stuttgart
 BAUBOAG Bau u. Boden AG, Düsseldorf
 Julius Berger AG, Wiesbaden
 Beton- und Monierbau AG, Düsseldorf
 Boswau & Knauer AG, Düsseldorf
 Christiani & Nielsen Ingenieurbau AG, Hamburg
 Glückauf-Bau AG, Dortmund
 Grün & Bilfinger AG, Mannheim
 Heilmann & Litzmann Bau-AG, München
 Held & Francke Bauaktiengesellschaft, München
 Hochtief AG für Hoch- u. Tiefbauten vorm. Gebr. Helfmann, Essen
 Philipp Holzmann AG, Frankfurt/M.
 Huta Hoch- und Tiefbau-AG, Hannover
 Gebr. Kiefer AG, Duisburg
 Karl Kübler AG Bauunternehmung, Stuttgart
 Lenz-Bau AG, Hamburg
 Friedrich Mehmel AG, Hannover
 Mittelweser AG, Hannover
 Fr. Müller AG für Hoch-, Tief- und Eisenbetonbau, Bochum
 Friedrich W. Noll Tief- u. Straßenbau AG, München
 Rheinische Hoch- und Tiefbau-AG, Mannheim
 Schöttle & Schuster AG, Köln
 Strabag Bau-AG, Köln
 Paul Thiele AG für Hoch- u. Tiefbau, Hamburg
 Thormann u. Stiefel AG „Thosti“, Augsburg
 Tiefbau AG „Unterweser“, Nordenham-Blexen
 Überland Hoch-, Tief- u. Straßenbau AG, München
 Wayss & Freitag AG, Frankfurt/M. (1959 KG)
 Ed. Züblin AG, Stuttgart
 Gebrüder Goedert AG, Lübeck-Siems (1957)
 Paul Hammers AG, Hamburg (1959 gegr.)
 Heinrich Stöcker AG, Köln-Mülheim (1956)

61/63: Großhandel (einschl. Ein- und Ausfuhrhandel)

AG für Chemische u. Teerprodukte, Hamburg
 AG für Industrie u. Handel, Frankfurt/M.
 Andreae-Noris Zahn AG, Frankfurt/M.
 Argencer Import-Export AG, Frankfurt/M. (1959 GmbH)

Automobil-AG, Köln
 Barbarino & Kilp - Otto Pfaeffle AG, München
 Bartels-Langneß AG, Kiel
 Baumaterialien-Handelsgesellschaft AG, Bayreuth
 Bayerische Warenvermittlung landwirtschaftlicher Genossenschaften AG, München
 Berlin-Neuroder Kunstanstalten AG, München
 Bibliographisches Institut AG, Mannheim
 Bibundi AG, Hamburg
 Bicker & Co. AG, Essen
 Wilhelm Böhmer AG für Elektrobedarf, Dortmund
 Joh. Braun Rohstoffverwertungs-AG, Worms
 Bremer Brauerei AG, Bremen
 „Brenntag“ Brennstoff-, Chemikalien- und Transport AG, Mülheim/Ruhr (1959 GmbH)
 Bürgerliches Brauhaus AG, vorm. Gebr. Werth, Duisburg
 BV-Aral AG, Bochum
 Chemikalien-AG, Frankfurt/M.
 Chloberag AG für chemische Anlagewerte, Frankfurt/M.
 Josef Christl Nachf. AG, Cham
 Citroën Automobil AG, Verkaufsges. f. Deutschland, Köln/Rh.
 Continental Caoutchouc-Export-AG, Hannover
 Deetjen & Schroeder AG, Hamburg
 Degginger & Heß AG, München
 DEKAGE Handels-AG, Hamburg
 Deutsche Magnesit AG, München
 Deutsche Olivetti Büromaschinen AG, Frankfurt/M.
 Einkaufs-AG für das Back- und Gaststättengewerbe, vorm. „Konditor-einkauf“-AG, München
 Einkaufskontor würt.-badischer Kolonialwarengroßhändler AG, Stuttgart
 Einkaufsverband „Merkur“ AG, Dortmund-Asseln
 Eisen-AG Lothringen, Hannover
 Eisen-Rieg AG, Darmstadt
 Eisen und Metall AG, Gelsenkirchen
 Eisen- und Stahlhandel AG, Frankfurt/M.
 Exportbrauerei Rehau AG, Rehau/Bayern
 Felten & Guillaume-Eschweiler Draht AG, Köln-Mülheim
 Ferrostaal-AG, Essen
 Fleischerei AG, Bremen
 Fleischereibedarf AG, Coburg
 „Fripag“ Friseur-, Parfümerie-Import-Export AG, Stuttgart
 Joseph Gautsch AG, München (1960 Fusion)
 Gehe u. Co. AG, München
 Ges. f. Getreidehandel AG, Düsseldorf
 Getreide-AG vorm. P. Kruse, Kappeln/Schlei
 Ernst Grote AG, Hannover
 „Grozentra“ Großhandels-Zentraleinkauf der Sortimenter für Gebrauchs-artikel aller Art AG, Hildesheim
 Handelsunion AG, Düsseldorf
 Handelsvereinigung Dietz u. Richter-Gebr. Lodde AG, Münster/Westf.
 Hanseata AG für Überseehandel, Hamburg (1960 GmbH)
 Haslinde-Hoyer Brauerei AG, Oldenburg-Ohmstedt (1959 GmbH)
 Hedwigshütte, Kohlen- u. Kokswerke AG, Hamburg
 Holländische Tabakfabrik Oranien AG, Goch/Rhld.
 Hotelbedarf AG, Wiesbaden
 Interhoma Internationale Hopfen und Malz Handels-AG, Nürnberg
 Josef Karl & Co. AG, Kassel
 Katag AG, Bielefeld
 Wm. Klöpfer AG, Hamburg
 Konditoreneinkauf AG, Hamburg
 Geschwister Kopfermann AG, Dortmund
 Kunstanstalten May AG, Firth/Bayern
 Otto Laakmann AG, Frankfurt/M.
 „Malag“ Süddeutsche AG für Malerbedarf, Nürnberg
 Martini & Rossi AG, Bad Kreuznach
 Maschinenfabrik Grevenbroich AG, Grevenbroich (bei Maschinenfabrik Buckau AG, Wi-Gr. 24 erfaßt)
 H. Meinecke AG, Hannover
 Meinerser Okermühle AG, Meinersen
 Metallgesellschaft AG, Frankfurt/M.
 Mielewerke AG, Gütersloh
 Mimosa AG, Hannover
 Oranienburger Chemische Fabrik AG, Hamburg
 „Pansen“ AG für panamerikanischen Eisen- u. Stahlhandel, Düsseldorf
 „Para“ Einkaufs- und Vertriebs-AG, München
 Parsons Export AG, Hamburg
 Persische Teppich-Gesellschaft AG, Frankfurt/M. (1959 Fusion)
 Phönix AG für Zahnbedarf, Essen
 Poppe & Wirth AG, Köln a. Rh.
 F. Reichelt AG, Hamburg
 Remag AG, Ludwigshafen/Rhein
 Rheinische Gerbstoff-Extrakt-Fabrik Gebr. Müller AG, Karlsruhe
 „Rheintextil“ AG, Köln
 Röhrenlager Lehrte AG, Düsseldorf
 Röhrenlager Mannheim AG, Mannheim
 Sanitas AG, Hamburg (1960 KG)
 Singer Nähmaschinen-AG, Frankfurt/M.
 „Süpag“ Süddeutsche Papiermanufaktur AG, Mannheim
 Schrottag Bayerische Schrott-AG, Düsseldorf
 Heinr. Aug. Schulte Eisen-AG, Dortmund
 Stahlkontor Hahn AG, Düsseldorf
 Otto Stumpf AG, Nürnberg
 Trierischer Winzerverein AG, Trier
 Triton-Belco AG, Hamburg
 Johannes Truelsen & Söhne AG, Schleswig
 Vereinigte Korkindustrie AG, Mannheim
 Vereinshaus Treviris AG, Trier/Mosel
 Verkaufs-AG, Maschinen u. Werkzeuge für Kaltverformung, System Pee-Wee, Konstanz a. B. (1959 KG)
 Verkaufsvereinigung f. Teerzeugnisse (VFT) AG, Essen
 Viehverkaufshalle Wunstorf AG, Wunstorf
 AG Westdeutscher Einkaufsverband, Wuppertal-Elberfeld
 Westhoff & Frie AG, Wanne-Eickel
 Wicking'sche Industrie für Holz- und Baubedarf AG, Düsseldorf
 Wirtschaftliche Vereinigung deutscher Gaswerke AG, Frankfurt/M.
 Zimmermann jr. & Cie. AG, Haagen/Baden
 Zinkfarben AG, Hamburg
 M. J. Emden Söhne AG, Hamburg (1957)
 Garn-AG vorm. Färberei Glauhau AG, Bad Kissingen (1957)
 GEFAG Textil AG, Stuttgart (1957)

Handelsgesellschaft f. Haushaltsgegenstände AG, Köln (1959 gegr.)
 Wilh. Hieronimi AG, Cochem-Cond/Mosel (1957)
 Franz Kathreiners Nachfolger AG, München (1957)
 J. Ruef AG, Freiburg/Br. (1957)
 Telag Television AG, Hamburg (1960 gegr.)
 Tillmanns-Cayer Eisenhandels-AG, Frankfurt/M. (1959 KG)
 Trierer Bürgerverein 1864 AG, Trier (1957)
 TUROL Kraftstoff-Vertriebs- und Handels-AG, München (1959 gegr.)

6411: Warenhäuser, Kaufhäuser

Basse & Uerpmann AG, Iserlohn
 E. Breuninger KGaA, Stuttgart
 Rudolf Karstadt AG, Hamburg
 Kaufhaus Kortum AG, Bochum
 Kaufhof AG, Köln
 Westfalen-Kaufhaus AG, Gelsenkirchen

Rest 64: Sonstiger Einzelhandel

Brahmsfeld & Cutruf AG, Hamburg
 „Brema“ Kolonialwarenverkauf AG, Bremen
 Michael Brücken AG, Hagen/Westf.
 Brüggemann & Barkmann AG Teppichhaus Hamburg, Hamburg
 Carl Brunswig AG, Hamburg
 AG Casino, M.-Gladbach
 Herbert Eklöh KGaA, Köln (1959 Fusion)
 Hacifa Hamburger Cigarren Handels AG, Hamburg
 Heinrich Hill AG, Hattingen/Ruhr
 Gustav Licht AG, Heilbronn a. N.
 Rheika AG, Kassel
 Schwabengarage AG, Stuttgart
 Cornelius Stüßgen AG, Köln-Braunsfeld
 „Wehag“ Westdeutsche Haushaltversorgung AG, Bochum
 Hako-Schuh AG, Frankfurt/M.*
 Eugen Kentner AG, Stuttgart (1959 GmbH)
 Tanniser & Werner AG, Koblenz (1957)
 WOHA-Versandhaus AG, Frankfurt/M. (1959 gegr.)

67: Handelsvertretung, Vermittlung, Werbung, Verleih

Assekuranz Vermittlungs-AG, Köln
 Central-Lloyd Verwaltungs-AG, Köln/Rhein
 Hanseatische Assekuranz Vermittlungs-AG, Hamburg
 Union Hamburger Fruchtauktionatoren AG, Hamburg (1959 KG)
 AG für Geld- und Kapitalverkehr, Karlsruhe (1958 gegr.)
 Bafag AG für Finanzierungen, München (1955)
 Bonner Versicherungs-Dienst AG, Bonn (1957)
 Deutsche Messe- und Ausstellungs-AG, Hannover (1956)
 Fonds-Immobilien AG, München*
 Rheinische Kreditgesellschaft f. Haus- u. Grundbesitz AG, Köln (1957)
 Westdeutsche AG für Versicherungsvermittlung, Dortmund (1957)

711: Wohnungs- und Grundstückswesen

August Annathan AG, Frankfurt/Main (1959 OHG)
 Bahnhofplatz-Gesellschaft Stuttgart AG, Stuttgart
 Balsam AG, Köln-Mülheim
 Bau- u. Eigenheim AG, Hamburg
 Boden-AG Hamburg-Wilhelmsburg, Hamburg
 Bontal AG, Köln/Rhein
 Damm & Ladwig AG, Velbert
 Deutsches Haus AG, Stuttgart
 Domus AG, Regensburg
 Düsseldorfer Ton- und Ziegelwerke AG, Düsseldorf
 Grundstücksverwaltung Hotel Europäischer Hof in Stuttgart AG, Stuttgart
 Grundwert AG, Hamburg
 Haus der Landwirte in München AG, München
 Hotel AG, Reutlingen
 Industriehof AG, Stuttgart
 Industrietrains Düsseldorf-Reisholz AG, Düsseldorf-Reisholz
 W. Jacobsen AG, Kiel
 Johannes Jeserich AG, Hamburg
 „Kaufmannshaus Hamburg“ Grundstücks-AG, Hamburg
 Krefelder Stückfärberei AG, Krefeld
 Lindo Haus- u. Grundbesitz AG, Krefeld
 Metallisator AG Altona, Hamburg (1959 Fusion)
 Neue Realbesitz AG, Hamburg
 Norddeutsche AG für Grundbesitz u. Beteiligungen, Bremen (1959 Fusion)
 Nürnberger Grundstücks- und Verwaltungs-AG, Nürnberg
 Papier- und Tapetenfabrik Bammental AG, Bammental
 Rheinische Bodenverwaltung AG, Düsseldorf-Oberkassel
 „Rustica“ AG für Grunderwerb, Fulda
 Saalbau AG zu Frankfurt/M., Frankfurt/M. (1959 GmbH)
 Sprinkenhof AG, Hamburg
 Schloßgartenbau-AG, Stuttgart
 Terrain AG Herzogpark, München
 Vereinsbrauerei AG, Solingen
 Wilhelmsbau-AG, Stuttgart
 Wohnhausgesellschaft Äußere Prinzregentstraße AG, München
 Württembergische AG für Bauausführungen, Stuttgart
 Aktiengesellschaft für Bauwirtschaft, Essen (1956)
 Bode-Grundstücksverwaltungs-AG, Hannover (1959 Fusion)
 Bodenwerte AG, Hamburg (1959 Liquidation)
 Bremer Kaufhaus AG, Bremen (1955)
 Otto und Albrecht Dix AG, Eschwege (1959 KG)
 Europahaus AG, Bremen (1956)
 Fundamentum AG für Bau und Finanzierung, Essen (1958 gegr.)
 Germania Grundbesitz-Verwaltung AG, Köln (1956)
 Grundstücks- u. Lagerhaus AG, Frankfurt/M. (1959 gegr.)
 Haus- u. Grundstücksverwertungs-AG, Essen (1955)
 Haus Wiesenstr. Nr. 52 AG, Stuttgart-Bad Cannstatt (1957)
 Hessische Ziegeleien u. Kalkwerke AG, Kassel (1954)
 Richard Klinger AG, Wiesbaden (1954)
 Malz- u. Malzkaffeeabriken Union AG, Ludwigshafen/Rh. (1960 KG)
 Merkur AG, Nürnberg (1957)

Ostermayr Passage AG, Nürnberg (1960 KG)
 Peiner Maschinenbau AG, Lehrte (1957)
 Saalbau-Verein Ulm AG, Ulm (1957)
 Schenk und Liebe-Harkort AG, Düsseldorf* (1959 GmbH)
 J. Speier AG, Frankfurt*
 Stuttgarter Geschäftshausbau AG, Stuttgart (1956)
 Vereinigte Grundstücksgesellschaften AG, Frankfurt/M. (1957)
 „Warges“ Warenvertriebs-AG, Hamburg (1959 Fusion)

noch 711: Gemeinnützige Wohnungsunternehmen

Aachener Immobilien AG, Köln
 „Ageka“ AG für gemeinnützigen Kleinwohnungsbau, Hamburg
 Aktienbaugesellschaft für kleine Wohnungen, Frankfurt/M.
 AG zum Bau von Wohnungen, Worms/Rhein
 AG zur Gemeinnützigen Beschaffung von Wohnungen, Frankfurt/M.-Höchst
 Allgemeiner Bauverein Essen AG, Essen
 Altenaer gemeinnützige Baugesellschaft AG, Altena/Westf.
 Bauverein für Arbeiterwohnungen, Gemeinnützige AG, Darmstadt
 Bau-Verein zu Hamburg AG, Hamburg
 Benrather AG f. gemeinnützige Bauten, Düsseldorf-Benrather
 Duisburger Gemeinnützige Baugesellschaft AG, Duisburg
 Frankfurter Aufbau-AG, Frankfurt/M.
 Freiburger Wohnungsbau AG „Freiwag“, Freiburg i. Br.
 Gagfah Gemeinnützige AG für Angestellten-Heimstätten, Essen u. Berlin
 Gemeinnützige AG für Wohnungsbau, Ludwigshafen
 Gemeinnützige AG für Wohnungsbau zu Köln, Köln
 Gemeinnützige Baugesellschaft Heidenheim a. d. Brenz AG,
 Heidenheim a. d. Brenz
 Gemeinnützige Kreisbau-AG, M.-Gladbach/Rheydt
 Gemeinnütziger Bauverein Wesel AG, Wesel
 Gemeinnützige Siedlungs-AG (SAGA), Hamburg
 Gemeinnützige Wohnungsfürsorge AG, München
 Gemeinnützige Wohnungsgesellschaft Baden-Württemberg AG, Stuttgart
 Gemeinnützige Wohnungsgesellschaft des Hessischen Handwerks AG,
 Frankfurt/M.
 Gemeinnützige Wohnungsges. f. Aachen AG, Aachen
 Gemeinnützige Wohnungsges. f. d. Landkreis Kempen-Krefeld AG, Krefeld
 „GEWAG“ Gemeinnützige Wohnungsbau AG, Karlsruhe
 „Hegemag“ Hessische gemeinnützige AG für Kleinwohnungen, Darmstadt
 Heimag München, Gemeinnützige Heimstätten-AG, München
 AG Hellerhof, Gemeinnützige Wohnungsbau-Gesellschaft, Frankfurt/M.
 Kolb Wohnungsbau AG, München
 Mibau, Mitteldeutsche Bau-AG f. gemeinnützigen Wohnungs- und
 Siedlungsbau, Frankfurt/M.
 Münchener Wohnungsbau AG, München (1959 OHG)
 Neußer Gemeinnütziger Bauverein AG, Neuß
 Odenkirchener Aktienbaugesellschaft, Reyd-Odenkirchen
 Rheinische Wohnstätten-AG, Duisburg
 Rheinisch-Westfälische Wohnstätten AG, Essen
 Rhein-Mainische AG für Siedlungs- u. Wohnungsbau, Frankfurt/M.
 Rheydt Aktienbaugesellschaft, Rheydt
 Ruhrwohnungsbau AG, Dortmund
 Südwestdeutsche gemeinnützige Wohnungsbau AG, Frankfurt/M.
 Stadtsiedlung Heilbronn AG, Heilbronn
 Stuttgarter Gemeinnützige Baugesellschaft AG, Stuttgart
 Westdeutsche Wohnhäuser AG, Düsseldorf
 Westfälische Handwerksbau AG, Dortmund
 Westfälische Wohnstätten AG, Dortmund
 „Wobag“ Gemeinnützige Wohnungsbau-AG Oberbaden, Konstanz
 Wohnbau-AG, Köln-Klettenberg
 Wohnstätte Gemeinnützige Wohnungs-AG, Krefeld
 Wohnungs-AG Salzgitter, Salzgitter-Lebenstedt
 Wohnungsbau AG Duisburg, Duisburg
 Wohnungsbau AG, Hildesheim
 Wohnungsbau-AG, Schwenningen/Neckar
 Wohnungsgesellschaft des rheinischen Handwerks AG, Köln
 Wohnungs- und Bau-AG, Oberhausen/Rhld.
 Wohnungsverein Ulm, Gemeinnütziges Wohnungsunternehmen, Ulm
 AG für den Kleinwohnungsbau, Hofheim/Ts. (1957)
 Barmer Baugesellschaft für Arbeiterwohnungen AG, Wuppertal-Barmen*
 Baugesellschaft Reisholz AG, Düsseldorf (1957)
 Deutsche Angestellten-Wohnungsbau AG, Hamburg (1957)
 Gemeinnützige Bauges. Kaiserslautern AG, Kaiserslautern (1957)
 Gemeinnützige Bauges. zu Hildesheim AG, Hildesheim (1957)
 Gemeinnützige Bayerische Wohnungsgesellschaft AG, München*
 Gemeinnützige Bonner Wohnungs-AG, Bonn (1957)
 Gemeinnützige Hadelner Bau- u. Siedlungs-AG, Otterndorf (1956)
 Gemeinnütziger Bauverein „Eigenheim“ AG, Kaldenkirchen (1956)
 Gemeinnütziger Dürener Bauverein AG, Düren (1957)
 Gemeinnützige Wiederaufbau-AG, Gießen (1957)
 Gemeinnützige Wohnungs AG, Remscheid (1957)
 Gemeinnützige Wohnungsbau-Gesellschaft Niederrhein „Handwerksbau“ AG,
 Düsseldorf (1956)
 Gladbacher Aktien-Baugesellschaft, M.-Gladbach*
 Handwerksbau Rheinland-Pfalz AG, Gemeinnütziges Wohnungsunter-
 nehmen, Ludwigshafen/Rh. (1957)
 Hildener Aktien-Bau-Gesellschaft, Hilden (1956)
 Lüdenscheider Wohnstätten-AG, Lüdenscheid (1957)
 Süddeutsche Großbauten AG, Frankfurt/M. (1960 GmbH)
 Stuttgarter Bau-AG, Stuttgart (1957)
 Viersener Aktien-Bauges., Viersen (1957)
 Wohnstätten-AG Braunschweig, Gemeinnütziges Wohnungsunternehmen,
 Braunschweig*

714: Beteiligungsgesellschaften

AG für Berg- u. Hüttenbetriebe, Berlin u. Bonn
 AG für Unternehmungen der Eisen- u. Stahlindustrie, Essen (1959 Fusion)
 AG für Verkehrswesen u. Industrie, Frankfurt/M.
 Allgemeine Lokalbahn u. Kraftwerke AG, Frankfurt/M.
 Allgemeine Transportmittel-AG, Düsseldorf
 Auto-Union AG, Ingolstadt
 Bank für Brau-Industrie, Frankfurt/M.
 Bauernhand AG, Schleswig
 Beteiligungs-AG Ruhrort, Duisburg (1959 Fusion)
 Braunkohlen- u. Brikett-Industrie AG, BUBIAG, München
 Bremer Gesellschaft für Wirtschaft u. Arbeit AG, Bremen

Chemie-Verwaltungs-AG, Frankfurt/M.
 Dessauer Werke für Zucker- und Chemische Industrie AG, Hannover
 Deutsche Mühlenvereinigung AG, Duisburg
 Eisen- u. Hüttenwerke AG, Köln
 Elektrizitäts-Lieferungs-Gesellschaft, München
 Elektrische Licht- u. Kraftanlagen AG, Köln/Rh.
 Elektrizitäts-AG vorm. V. Lahmeyer & Co., Frankfurt/M.
 Frowein & Nolden AG, Düsseldorf (1959 GmbH)
 Gelsenkirchener Bergwerks AG, Essen
 Gruschwitz Textilwerke AG, Neu-Ulm/Donau
 Gutehoffnungshütte Aktienverein, Nürnberg
 Hütten- u. Bergwerke Rheinhausen AG, Essen
 Ibeag AG für Industriebeteiligungen, Breitbrunn/Chiemsee
 „Inag“ Industrieunternehmungen AG, Erlangen
 Industrie- u. Handels AG, Peine
 Industriewerte AG, Dortmund
 Köllmann-Werke AG, Düsseldorf
 Kötitzer Ledertuch- u. Wachtuch-Werke AG, Düsseldorf
 Kolbmoor-Union AG, Kolbmoor/Obb. (1960 GmbH)
 Leipziger Wollkammerei AG, Wuppertal-Elberfeld
 Mainkette Reederei- u. Kohlenvertriebs AG, Dortmund
 Mercedes Büromaschinen-Werke AG, Frankfurt/M.
 Niederrheinische AG f. Industrie u. Handel, Dinslaken
 Pektin AG, Frankfurt/M.
 Rheinische Stahlwerke, Essen
 Salzdetfurth AG, Bad Salzdetfurth
 Steingutfabrik Colditz AG, Limburg/Lahn
 Stettiner Oderwerke AG für Schiff- und Maschinenbau, Köln
 Thüringische Zellwolle AG, Gronau/Westf.
 Thyssen AG für Beteiligungen, Düsseldorf
 Fritz Thyssen, Vermögensverwaltung AG, Köln
 Treuhand- und Verwaltungs-AG, Hamburg
 Vereinigte Elektrizitäts- und Bergwerks-AG, Hamburg
 Vereinigte Industrie-Unternehmungen AG, Berlin u. Bonn
 Verwaltungs-AG, Stuttgart
 Westdeutsche Handelsges. AG, Köln
 Westdeutsche Textil-AG, Wuppertal-Vohwinkel (1960 GmbH)
 Württembergische Elektrizitäts AG, Stuttgart
 AG für Anlagewerte, Düsseldorf (1955)
 AG für Industriebeteiligungen, Stuttgart (1959 GmbH)
 Corda Beteiligungs-AG, Düsseldorf (1959 gegr.)
 MK Textilwerke AG, Köln (1957)
 Tellus AG für Bergbau und Hüttenindustrie, Frankfurt/M. (1954)

715: Vermögensverwaltung

AG der chem. Produkten-Fabriken Pommerendorf-Milch, Essen
 Badisch-Pfälzische Flugbetrieb AG, Mannheim
 Baumwoll-AG, Bremen
 Bergbau- u. Industrie AG Neumühl, Duisburg (bei Rheinpreußen AG, Wl.-Gr. II erfaßt)
 Borsig-Kokswerke AG, Essen-Bredeneu
 Chemische Fabrik Weyl AG, Frankfurt/M. (bei Rütgerswerke AG, Wl.-Gr. 32 erfaßt)
 Braunkohlenabbau-Verein „Zum Fortschritt“ AG, Kassel
 Conventgarten-AG, Hamburg
 Curator Treuhand AG, Frankfurt/M.
 Deutsche Industrie-Gesellschaft AG, Regensburg
 Deutsche Tiefbohr AG, Bentheim
 Eisenwerk Koch u. Franksen AG, Hoykenkamp
 Fahlberg-List AG, Chemische Fabriken, Hamburg
 Faradit Rohr- und Walzwerk AG, München (1960 Fusion)
 Fiducia Revisions- und Treuhandinstitut AG, Karlsruhe
 Friedrich-Wilhelms-Bleiche AG, Brackwede b. Bielefeld
 H. Fuchs Waggonfabrik AG, Heidelberg
 Caswerk Brackenheim-Meinsheim AG, Bremen
 Geraer Strickgarnfabrik Gebr. Feistkorn AG, München
 Graetz AG, Hamburg
 Halberstadt-Blankenburger Eisenbahn-Gesellschaft West, Braunschweig
 Hallesche Salzwerke u. Chem. Fabrik Kalbe AG, Düsseldorf
 Hamburger Juteindustrie AG, Hamburg
 Ilse Bergbau-AG, Köln
 Kammgarnspinnerei Schedewitz AG, Hamburg
 Kammgarnspinnerei zu Leipzig/Stuttgart
 Theodor Kirsch & Söhne AG, München
 Knorr-Bremse AG, Berlin-München
 Kohlensäure-Industrie AG, Düsseldorf
 Kramsta-Methner & Frahn AG, Bielefeld
 Krefelder Teppichfabrik AG, Krefeld (1959 KG)
 Fr. Küttner AG, Düsseldorf
 Liga AG, Nürnberg (1959 Fusion)
 Gottfried Lindner AG, Nürnberg
 Ludwigs-Eisenbahngesellschaft AG zu Nürnberg, Fürth/Bay.
 Mälzerei Wrede AG, Frankfurt/M.
 A. F. Malchow AG, München
 Maschinenfabrik Stumbeck, Rosenheim (1959 KG)
 Nordhäuser Tabakfabriken AG, Düsseldorf
 OMZ Vereinigte Ost- und Mitteldeutsche Zement AG, Dortmund (1959 Fusion)
 Paragon AG, München
 Peipers & Cie. AG, Siegen
 Preß-, Stanz- u. Ziehwerke Rud. Chillingworth AG, Nürnberg
 J. E. Reinecker AG, München
 Dr. Hugo Remmler AG, Hamburg-Altona
 Rose-Brauerei Grabow in Mecklenburg AG, Hamburg
 Gebr. Rostock Fleischind. u. Handels-AG, Elmshorn
 Ruhr-Stickstoff AG, Bochum
 Sächsische Webstuhlfabrik AG, Erlangen
 Silesia Verein Chem. Fabriken, Frankfurt/M.
 Südwestdeutsche Ferngas AG, Stuttgart
 Sylter Inselbahn AG, Hamburg
 Schlesische AG für Bergbau u. Zinkhüttenbetrieb, Braunschweig
 J. G. Schmidt jun. Söhne AG, Stadthagen
 H. Stodiek & Co. AG, Bielefeld
 Textilwerke Krusche & Ender AG, München (1959 Liquidation)
 Thüringer Wollgarnspinnerei AG, München
 Tiroler Zugspitzbahn AG, Garmisch-Partenkirchen
 Verkehrs- und Handels AG, Fulda
 Waggonfabrik L. Steinfurt AG, Hamburg

Wilhelm Wippermann AG, Hagen/Westf.
 Woermann-Linie AG, Hamburg
 Wollwarenfabrik „Mercur“ AG, Stuttgart
 Zeitzer Eisengießerei und Maschinenbau-AG (ZEMAG), Köln
 Zuckerfabrik Nordharz AG, Vienenburg
 Badhotel Badischer Hof AG, Baden-Baden (1959 Fusion)
 Berlin-Gubener Hutfabrik AG, Stuttgart (1950)
 Doggererz AG, Blumberg (1952)
 Ebag Elektrizitäts- u. Holzverwertungs-AG, Viedtadt (1955)
 Forst Ebnath AG, München (1957)
 Gerling Standard Trust AG, Köln *
 Carl Hamel AG, Münster/W. (1957)
 Helmag Helmstedter Maschinenbau AG, Helmstedt (1959 GmbH)
 Hille-Werke AG, Düsseldorf (1957)
 Kabelwerk Vacha AG, Kassel (1955)
 Kies- und Hartsteinwerke AG, Fresenburg (1956)
 Kölner Bürgergesellschaft AG, Köln *
 Ph. Leman Verw.-AG, Eysrup/Weser (1956)
 Lübeck-Wyburger Dampfschiffahrt-Gesellschaft AG, Lübeck (1957)
 Metallbank AG, Frankfurt/M. (1956)
 Rofweiner Maschinenfabrik AG, Dülken (1954)
 Schallband Syndikat AG, Porz bei Köln * (1960 Liquidation)
 Thyssen & Co. AG, Mülheim/Ruhr (keine Bilanz)
 Vereinigte Zünder- u. Kabelwerke AG, Lage/Lippe (1957)
 Vermögens-Verwaltungs-KGaa, Steinhagen (1959 gegr.)
 Emil Vogel AG, München (1959 GmbH)
 Weidaer Jute-Spinnerei und Weberei AG, Frankfurt/M. (keine Bilanz)
 Zwickauer Kammspinnerei Stuttgart (1959 Kapital-Umstellung)

72: Gaststättengewerbe

Bremer Häuser AG, Nordseebad Norderney
 Brenner Hotel AG, Baden-Baden (1959 KG)
 AG Bürgerheim, Essen
 Drei Mohren AG, Augsburg
 Harzburger AG, Bad Harzburg
 Hohenzollern-Hof AG, Bad Oeynhausen
 Hotel AG, Wuppertal-Barmen
 Kaiserhof AG, Norderney (1960 Einzelirma)
 Kaiserhof Hotel-AG, Wuppertal-Elberfeld
 AG Katholisches Gesellenhaus, Essen
 Königshof AG, Bonn
 Krefelder Hotel AG Krefelder Hof, Krefeld
 Kurhaus Palmenwald AG, Freudenstadt
 Park-Hotel AG, Düsseldorf
 Süddeutsche Erholungsheim AG, München
 A. Steigenberger Hotelgesellschaft KGaa, Frankfurt/M.
 Schloßhotel Heidelberg AG, Heidelberg
 Westfalenhalle AG, Dortmund
 Blatzheim AG, Köln (1958 gegr.)
 Bonner Bürgerverein AG, Bonn (1953)
 AG Casino, Euskirchen (1956)
 Excelsior Hotel Ernst AG, Köln *
 Hotel Duisburger Hof AG, Duisburg *
 Nord-Süd Betriebsgesellschaft f. Hotels u. Gaststätten AG, Bonn (1959 KG)
 Saalbau-AG, Neustadt/Weinstr. (1950)

Rest 7: Sonstige Dienstleistungsgesellschaften

Bavaria-Filmkunst AG, München
 DENA Deutsche Nachrichten-AG, Frankfurt/M.
 Hamburgische Staatsoper AG, Hamburg
 Neusser Volksbadeanstalt AG, Neuss (1959 Fusion)
 Ufa-Theater AG, Düsseldorf
 Epoche Color-Film AG, Wiesbaden (1955)
 Internationale Film-Union AG, Remagen (1957)
 Metro-Goldwyn-Mayer Film AG, Frankfurt/M. (1959 GmbH)
 Palast-Lichtspiele AG, Stuttgart *
 Westdeutsche Fernseh-AG, Wiesbaden (1959 gegr.)

83: Schienenbahnen (ohne Bundesbahn)

Ahaus-Enscheder Eisenbahn-Ges., Ahaus/Westf.
 Augsburger Localbahn, Augsburg
 Bahngesellschaft Waldhof, Mannheim-Waldhof
 Bayerische Zugspitzbahn AG, Garmisch-Partenkirchen
 Bentheimer Eisenbahn AG, Bentheim
 Berchtesgadener Bergbahn AG, Berchtesgaden
 Bergbahnen im Siebengebirge AG, Königswinter a. Rhein
 Bochum-Gelsenkirchener Straßenbahn AG, Bochum
 Borkumer Kleinbahn u. Dampfschiffahrt AG, Emden
 Braunschweig-Schöninger Eisenbahn-AG, Braunschweig
 Bremer Straßenbahn AG, Bremen
 Bremisch-Hannoversche Eisenbahn AG, Frankfurt/M.
 Butzbach-Licher Eisenbahn AG, Butzbach/Hessen
 Deutsche Eisenbahn-Betriebs-Gesellschaft AG, Hameln
 Dortmunder Hafen u. Eisenbahn AG, Dortmund
 Dürener Eisenbahn AG, Düren
 Duisburger Verkehrsgesellschaft AG, Duisburg
 Eisenbahn-Gesellschaft Altona-Kaltenkirchen-Neumünster, Hamburg-Altona
 Elmshorn-Barmstedt-Oldesloer Eisenbahn-AG, Elmshorn
 Emser Elektrizitätswerk u. Malbergbahn AG, Bad Ems
 Essener Verkehrs-AG, Essen
 Extertalbahn AG, Barntrop-Bösingfeld
 Freien Grunder Eisenbahn AG, Siegen/Westf.
 Hagener Straßenbahn AG, Hagen/Westf.
 Hamburger Hochbahn AG, Hamburg
 Hanauer Straßenbahn AG, Hanau
 Heidelberger Straßen- und Bergbahn AG, Heidelberg
 Herkulesbahn AG, Kassel
 Hildesheim-Peiner Kreis-Eisenbahn-Gesellschaft, Hamburg
 Hohenlimburger Kleinbahn AG, Hohenlimburg
 Hohenzollerische Landesbahn AG, Hechingen
 Hoyaer Eisenbahn-Ges., Hoya/Weser
 Ilmebahn-Ges., Einbeck
 Industriebahn AG, Frankfurt/M.
 Iserlohner Kreisbahn AG, Letmathe

Kasseler Verkehrs-Ges. AG, Kassel
 Kerkerbachbahn-AG, Kerkerbach
 Kieler Verkehrs-AG, Kiel
 Kleinbahn AG Frankfurt a. Main-Königstein, Frankfurt/M.
 Kleinbahn-AG Kiel-Segeberg, Kiel
 Kleinbahn-AG Kiel-Schönberg, Kiel
 Kleinbahn Kassel-Naumburg AG, Frankfurt/M.
 Kleinbahn Niebüll-Dagebüll AG, Niebüll
 Kleinbahn Tecklenburger Nordbahn AG, Rheine
 Köln-Bonner Eisenbahnen AG, Köln
 Krefelder Eisenbahn-Ges. AG, Krefeld
 Krefelder Verkehrs-AG, Krefeld
 Kreis Altenaer Eisenbahn-AG, Lüdenscheid
 Kur- u. Verkehrsbetriebe AG, Oberstdorf/Allgäu
 AG Lokalbahn Lam-Kötzing, Lam
 Lübeck-Segeberger Eisenbahn-AG, Lübeck
 Mittelbädische Eisenbahnen AG, Kehl a. Rh.
 Moselbahn AG, Trier
 Nassauische Kleinbahn AG, Wiesbaden
 Nebelhornbahn AG, Oberstdorf/Allgäu
 Oschersleben-Schöninger Eisenbahn-Ges., Braunschweig
 Osterwieck-Wasserleber Eisenbahn-AG, Braunlage
 Plettenberger Kleinbahn AG, Plettenberg/Westf.
 Regentalbahn AG, Viedtadt
 Rheinische Bahnges. AG, Düsseldorf
 Rhein-Sieg Eisenbahn AG, Beuel/Rhein
 Rinteln-Stadthagener Eisenbahn-Gesellschaft, Hamburg
 AG Ruhr-Lippe-Eisenbahnen, Soest
 Südharz-Eisenbahn-Gesellschaft, Braunlage
 Stuttgarter Straßenbahnen AG, Stuttgart
 Tegernsee-Bahn AG, Tegernsee/Oberbayern
 Teutoburger Wald Eisenbahn-Gesellschaft, Hamburg
 Überlandwerke und Straßenbahnen Hannover AG, Hannover
 Uetersener Eisenbahn-AG, Uetersen/Holstein
 Verkehrsbetriebe Hamburg-Holstein AG, Hamburg-Bergedorf
 Verkehrsgesellschaft Bremerhaven AG, Bremerhaven
 Vorwohle-Emmerthaler Eisenbahn-Ges., Hameln
 Wallbergbahn AG, Rottach-Egern
 Wankbahn AG, Garmisch-Partenkirchen
 Württembergische Eisenbahn-Gesellschaft, Stuttgart
 Württembergische Nebenbahnen AG, Stuttgart
 Karwendelbahn-AG, Mittenwald (1957 gegr.)
 Osthannoversche Eisenbahnen AG, Celle (1957)
 Turmbergbahn Durlach AG, Karlsruhe (1957)
 Westfälische Landes-Eisenbahn-AG, Lippstadt/Westf. (1957)
 Wittlager Kreisbahn AG, Bohmte i. Hann. (1957)

85: Schifffahrt, Wasserstraßen- und Hafenwesen

Atlas Levante-Linie AG, Bremen
 Bavaria Schifffahrts- u. Speditions-AG, Bamberg
 Bayerischer Lloyd Schifffahrts-AG, Regensburg
 Bremen-Mindener Schifffahrt AG, Bremen
 Bremer Lagerhaus-Gesellschaft, Bremen
 Bugsier-, Reederei- u. Bergungs-AG, Hamburg
 Cimbria-Reederei AG, Hamburg
 Dampfschiffahrts-Ges. für den Nieder- und Mittelrhein, Düsseldorf
 Dampfschiffahrts-Gesellschaft „Neptun“, Bremen
 Deutsche Dampfschiffahrts-Gesellschaft „Hansa“, Bremen
 Deutsch-Überseische Petroleum AG, Hamburg
 Duisburg-Ruhrorter Häfen AG, Duisburg-Ruhrort
 Elmshtorner Schifffahrt AG, Elmshtorn
 Emden Dampferkompagnie AG, Emden
 AG „Ems“, Emden
 Ems-Schlepper-AG, Emden
 Fendel Schifffahrts-AG, Mannheim
 Flensburger Schiffsarten-Vereinigung AG, Flensburg
 Hafen-Dampfschiffahrt AG, Hamburg
 Hamburg-Amerikanische Packetfahrt AG (Hamburg-Amerika-Linie), Hamburg
 Hamburger Hafen- und Lagerhaus-AG, Hamburg
 Kanal-Verkehr AG, Duisburg-Ruhrort
 Lehnkering AG, Duisburg
 Lenox AG für Schifffahrt u. Außenhandel, Hamburg (1959 GmbH)
 Lübeck-Linie AG, Lübeck
 „Midgard“ Deutsche Seeverkehrs-AG, Nordenham
 J. F. Müller & Sohn AG, Hamburg
 Münsterische Schifffahrts- und Lagerhaus AG, Münster Westf.
 „Neska“ Niederrheinisches Schifffahrtskontor AG, Köln
 Neue Deutsch-Böhmische Elbeschiffahrt AG, Hamburg
 Norddeutscher Lloyd, Bremen
 Norddeutsche Schifffahrts-AG, Hamburg
 Nordischer Bergungs-Verein, Hamburg
 Preußisch-Rheinische Dampfschiffahrts-Ges., Köln
 AG Reederei Norden-Frisia, Norderney
 Reederei Bernhard Schulte AG, Hamburg
 Reeder-Union AG, Kiel
 Reiherstieg-Holzlagerei AG, Hamburg-Wilhelmsburg
 Rhenania Allgemeine Speditions-AG, Duisburg
 Seereederei „Frigga“ AG, Hamburg

Süddeutsche Donau-Dampfschiffahrts-AG, Regensburg
 Schleppschiffahrt auf dem Neckar AG, Heilbronn
 Schlesische Dampfer-Compagnie-Berliner Lloyd AG, Hamburg
 Hugo Stinnes Reederei AG, Hamburg
 Unterweser-Reederei AG, Bremen
 „Weichsel“ Dampfschiffahrt-AG, Kiel (1959 Fusion)
 Westfälische Transport-AG, Dortmund
 „Elbe“ Dampfschiffahrts-AG, Hamburg (1957)
 Hendrik Fisser AG, Emden (1957)
 Rhein-Umschlag AG, Düsseldorf-Reisholz (1959 KG)

Rest 8: Sonstige Verkehrswirtschaft

BRAG, Bahnamtliches Rollfuhrunternehmen AG zu Hamburg, Hamburg
 „Demerag“ Donau-Main-Rhein-Schiffahrts-AG, Nürnberg
 Deutsch-Atlantische Telegraphengesellschaft, Köln
 Deutsche Blaufriesveem Transport- und Lagerhaus AG, Hamburg
 Deutsche Lufthansa AG, Köln
 Emden Verkehrsgesellschaft AG, Emden
 Flughafen Frankfurt/Main AG, Frankfurt/M.
 Hamburger Getreide-Lagerhaus AG, Hamburg
 Kraftverkehr Olpe AG, Olpe/Westf.
 Kraftverkehr Wupper-Sieg AG, Wipperfurth
 F. W. Neukirch AG, Bremen (1959 KG)
 Neusser Lagerhaus-Gesellschaft AG, Neuss/Rh.
 Oberbergische Verkehrsgesellschaft AG, Gummersbach
 Passauer Innsteg-AG, Passau
 Rhenania Wormser Lagerhaus- u. Speditions-AG, Worms/Rh.
 Paul Rosenkranz AG, Witten/Ruhr
 Transport-AG (vorm. J. Hevecke), Hamburg
 „Transportlader“ Nürnberg-Fürther Transport-Gesellschaft und Lader-Corporation AG, Nürnberg
 Weser-Lagerungs-AG, Bremen
 Deutsche Nah-Luftverkehr AG (DNL), Gummersbach (1959 gegr.)
 Feldmochinger Kraftfutterwerk AG, München-Feldmoching (1954)
 VAG Verkehrs-AG in Nürnberg, Nürnberg (1959 gegr.)

945: Wirtschaftsberatung

Allgemeine Revisions- und Verwaltungen-AG, Frankfurt/M.
 Bayerische Treuhand-AG, München
 „Datag“ Deutsche Allgemeine Treuhand AG, München
 Deutsche Revisions- u. Treuhand AG, Berlin-Bonn
 Deutsche Waren-Treuhand AG, Hamburg
 Düsseldorfer Treuhand-Gesellschaft Altenburg & Tewes AG, Düsseldorf
 Münchener Revisions- u. Treuhand AG, München
 Rheinische Treuhand-Gesellschaft AG, Mannheim
 Süddeutsche Revisions- und Treuhand AG, Mannheim
 Süddeutsche Treuhand-Ges. AG, München
 Schwäbische Treuhand-AG, Stuttgart
 Treuhand-AG, Hamburg
 Treuhand AG Oldenburg, Wirtschaftsprüfungsgesellschaft, Oldenburg
 Treuhand AG Rheinland, Wiesbaden
 Treuhand-Vereinigung AG, Frankfurt/M.
 Treuverkehr Wirtschaftsprüfungs-AG, Bielefeld
 Unterfränkische Treuhand-AG, Aschaffenburg
 Westdeutschland Wirtschaftsprüfungs-AG, Essen
 Wirtschaftsberatung AG, Düsseldorf
 Mittel- und Westdeutsche Treuhand AG, Wirtschaftsprüfungsgesellschaft, Dortmund (1957)
 Norddeutsche Buchführungs- und Verwaltungen-AG, Hamburg-Altona (1957)
 Nordwestdeutsche Treuhand AG, Wirtschaftsprüfungsgesellschaft Flensburg, Flensburg (1959 gegr.)
 Rheinisch-Westfälische „Revision“ Treuhand AG, Köln*
 Treuhand AG für Handel und Industrie, Wirtschaftsprüfungs- und Steuerberatungsgesellschaft, München*
 Treuhand- und Revisions-AG Niederrhein, Krefeld*

Rest 9: Sonstige Dienstleistungen im öffentlichen Interesse

Aachener AG zur Unterstützung hilfsbed. Personen, Aachen
 AG Bad Neuenahr, Bad Neuenahr
 Dr. med. Gmelin-C. Mensendieck Nordsee-Sanatorium AG, Wyk auf Föhr
 Jodquellen AG, Bad Tölz
 Kur-AG, Bad Dürkheim
 Kur-AG Bad Homburg, Bad Homburg v.d.H.
 St. Marienhaus AG, Konstanz
 Münchener Tierpark Hellabrunn AG, München
 Phänomen-Werke Gustav Hiller AG, Hamburg
 Rothenfelder Solbad u. Saline AG, Bad Rothenfelde/Teutoburger Wald
 St. Vincentius Verein AG, Konstanz
 Vincentius-Verein AG, Baden-Baden
 Vincentius-Verein Offenburg AG, Offenburg/Baden
 AG Zoologischer Garten, Köln
 AG für Wirtschaftsförderung, Frankfurt/M (1960 gegr.)
 Bad Heidelberg AG, Heidelberg (1955)
 Grundstücks- u. Wohnungsbau AG, Köln (1958 gegr.)
 Radium Heilbad Kreuznach, Gemeinnützige AG, Bad Kreuznach (1957)
 Stuttgarter Mineralbad Berg AG, Stuttgart-Berg (1957)

Aktiengesellschaften, deren konsolidierte Jahresabschlüsse in die Bilanzstatistik einbezogen wurden

(Die Tochtergesellschaften sind nur insoweit namentlich genannt, als es sich um Aktiengesellschaften handelt, deren Einzelzahlen von den Zahlen für das Bundesgebiet wieder abgezogen wurden)

AG für Berg- u. Hüttenbetriebe, Berlin u. Bonn

enthaltend:

Bergbau AG Ewald-König Ludwig, Recklinghausen (1959 Fusion)
Erzbergbau Salzgitter AG, Bad Salzgitter
Hüttenwerk Salzgitter AG, Salzgitter-Watenstedt
Luitpoldhütte AG, Amberg
Salzgitter Maschinen AG, Salzgitter

Bochumer Verein für Gußstahlfabrikation AG, Bochum

enthaltend:

„Wurag“ Eisen- u. Stahlwerke AG, Hohenlimburg
Christian Dierig AG, Augsburg

enthaltend:

F. H. Hammersen AG, Osnabrück
Haunstetter Spinnerei u. Weberei, Augsburg

Dortmund-Hörder Hüttenunion AG, Dortmund

enthaltend:

Schwerter Profileisenwalzwerk AG, Schwerte

Farbenfabriken Bayer AG, Leverkusen

enthaltend:

Agfa AG, Leverkusen

Farbwerke Hoechst AG vorm. Meister Lucius & Brüning, Frankfurt/M.-

enthaltend:

Behringwerke AG, Marburg
Kalle & Co. AG, Wiesbaden-Biebrich (1959 Fusion)
Knapsack-Griesheim AG, Knapsack (1959 Fusion)

Felten & Guilleaume Carlsberg AG, Köln-Mülheim

enthaltend:

Franz Clouth AG, Köln-Nippes
Dielektra AG, Porz/Rhein
Felten & Guilleaume Carlsberg Eisen und Stahl AG, Köln-Mülheim
Felten & Guilleaume-Eschweiler Draht AG, Köln-Mülheim
Land- u. Seekabelwerke AG, Köln-Nippes
J. Pohl AG, Köln-Zollstock
Süddeutsche Telefon-Apparate-, Kabel- und Drahtwerke AG TEKADE,
Nürnberg

Walzwerke AG vorm. E. Böcking u. Co. (WAG), Köln-Mülheim

Celsenkirchener Bergwerks-AG, Essen

enthaltend:

Bochumer Bergbau AG, Bochum (1960 Fusion)
Carolinenglück Bergbau AG, Bochum
Dortmunder Bergbau AG, Dortmund (1960 Fusion)
Erin Bergbau AG, Castrop-Rauxel (1960 Fusion)
Gelsenberg Benzin AG, Gelsenkirchen
Hansa Bergbau AG, Dortmund
Graf Moltke Bergbau AG, Gelsenkirchen
Rheinlbe Bergbau AG, Gelsenkirchen (1960 Fusion)

Girmes-Werke AG, Oedt/Rhld.

enthaltend:

Niedieck & Co. AG, Lobberich

Hoesch AG, Dortmund

enthaltend:

Altenessener Bergwerks-AG, Essen (1959 Fusion)
Dörken AG, Gevelsberg
Hoesch Bergwerks-AG, Dortmund (1959 Fusion)
Hoesch Rohrwerke AG, Hilstrup (1959 Fusion)
Hoesch Walzwerke AG, Hohenlimburg (1959 Fusion)
Hoesch Westfalenhütte AG, Dortmund (1959 Fusion)
Industriewerke AG, Dortmund
Maschinenfabrik Deutschland AG, Dortmund
Schmiedag AG, Hagen
Trierer Walzwerk AG, Wuppertal

Hütten- u. Bergwerke Rheinhausen AG, Essen

enthaltend:

Bergwerke Bochum-Rossenray AG, Essen
Harz-Lahn-Erzbergbau AG, Bad Harzburg
Hüttenwerk Rheinhausen AG, Rheinhausen
Steinkohlenbergwerk Hannover-Hannibal AG, Bochum-Hordel
(1959 Fusion)

Hüttenwerke Siegerland AG, Siegen

enthaltend:

Friedrichshütte AG, Herdorf/Sieg

Ilseeder Hütte AG, Peine

enthaltend:

Hüttenwerke Ilse-De-Peine AG, Peine (1959 Fusion)
Industrie- und Handels-AG, Peine
Norddeutsche Maschinen- und Schraubenwerke AG, Peine
Steinkohlenbergwerk Friedrich der Große AG, Herne (1959 Fusion)

Klöckner Werke AG, Duisburg

enthaltend:

Klöckner Bergbau Victor Ickern AG, Castrop-Rauxel (1959 Fusion)
Klöckner Georgsmarienerwerke AG, Osnabrück (1959 Fusion)
Klöckner Hütte Bremen AG, Bremen (1959 Fusion)
Klöckner Hüttenwerk Haspe AG, Hagen (1959 Fusion)

Phönix-Rheinrohr AG, Vereinigte Hütten- und Röhrenwerke, Düsseldorf

Rheinische Stahlwerke, Essen

enthaltend:

Gußstahlwerk Gelsenkirchen AG, Gelsenkirchen
Gußstahlwerk Oberkassel vorm. Stahlwerk Krieger AG, Düsseldorf
Rhein Stahl Bergbau AG, Essen
Rhein Stahl Eisenwerke Gelsenkirchen AG, Gelsenkirchen
Rhein Stahl Eisenwerke Mülheim-Meiderich AG, Mülheim/Ruhr
Rhein Stahl Eisenwerk Hilden AG, Hilden
Rhein Stahl Hanomag AG, Hannover-Linden
Rhein Stahl Sieger Eisenbahnbedarf AG, Dreis-Tiefenbach Kr. Siegen
Rhein Stahl Union Brückenbau AG, Dortmund
Ruhr Stahl AG, Hattingen

Salzdetfurth AG, Bad Salzdetfurth

enthaltend:

Franz Bahner AG, Düsseldorf
Mansfeld AG für Bergbau u. Hüttenbetrieb, Hannover
Vereinigte Kaliwerke, Salzdetfurth AG, Bad Salzdetfurth

Siemens u. Halske AG, München u. Berlin

enthaltend:

Siemens-Electrogeräte AG, München u. Berlin
Siemens-Plania-Werke AG f. Kohlefabrikate, Meitingen b. Augsburg
Siemens-Reiniger-Werke AG, Erlangen
Siemens-Schuckertwerke AG, Erlangen u. Berlin
Vacuumschmelze AG, Hanau

Stahlwerke Südwestfalen AG, Geisweid

August Thyssen-Hütte AG, Duisburg

enthaltend:

Deutsche Edelstahlwerke AG, Krefeld
Niederrheinische Hütte AG, Duisburg
Westfälische Union AG für Eisen- u. Drahtindustrie, Hamm

Treuverkehr Wirtschaftsprüfungs-AG, Bielefeld

Vereinigte Elektrizitäts- und Bergwerks AG, Hamburg

enthaltend:

Bergwerksgesellschaft Hibernia AG, Herne
Braunschweigische Kohlen-Bergwerke, Helmstedt (50%)
Fendel Schiffahrts-AG, Mannheim
Hannover-Braunschweigische Stromversorgungs-AG, Hannover
Nordwestdeutsche Kraftwerke AG, Hamburg
Oberbayerische AG, für Kohlenbergbau, München
Preußische Bergwerks- und Hütten-AG, Hannover-Berlin
Preußische Elektrizitäts-AG, Hannover
Schleswig-Holsteinische Stromversorgungs-AG, Rendsburg
Scholven-Chemie AG, Gelsenkirchen-Buer
Überlandwerke und Straßenbahnen Hannover AG, Hannover
Überland-Zentrale Helmstedt AG, Helmstedt (50%)

Vereinigte Industrie-Unternehmungen AG (VIAG), Bonn u. Berlin

enthaltend:

Braunschweigische Kohlen-Bergwerke, Helmstedt (50%)
Inn-Werk AG, München
Rheinische Blattmetall-AG, Grevenbroich
Süddeutsche Kalkstickstoff-Werke AG, Trostberg
Überland-Zentrale Helmstedt AG, Helmstedt (50%)
Vereinigte Aluminium-Werke AG, Bonn u. Berlin