

# **DIE ABSCHLÜSSE DER AKTIENGESELLSCHAFTEN für das Geschäftsjahr 1957**



**STATISTISCHES BUNDESAMT**

VERLAG W. KOHLHAMMER GMBH/STUTTGART UND MAINZ

59.31396

## Inhalt

	Seite
A. Der Umfang der Statistik . . . . .	3
B. Die Bilanzen am Ende des Geschäftsjahres 1957	
1. Gesamtbild . . . . .	4
2. Die Investitionen und ihre Finanzierung . . . . .	5
3. Die Struktur der Bilanzen . . . . .	9
Exkurs: Die Kapitalstruktur industrieller Aktiengesellschaften . . . . .	11
1. Die Entwicklung der Kapitalstruktur bis 1957 . . . . .	11
2. Die Unterschiede der Kapitalstruktur in den Industriegruppen . . . . .	12
3. Die Streuung der Kapitalstruktur zwischen den Gesellschaften . . . . .	13
4. Die Kapitalstruktur der konsolidierten Bilanzen . . . . .	13
5. Durchschnittliche Abweichung und Standardabweichung . . . . .	14
C. Erfolgsrechnungen und Geschäftsergebnisse	
1. Die Erfolgsrechnungen 1957 . . . . .	17
2. Geschäftsergebnisse und Dividenden. . . . .	17
Tabellenteil . . . . .	21
Verzeichnis der Aktiengesellschaften . . . . .	52

Soweit nichts anderes vermerkt, beziehen sich die Angaben  
auf das Bundesgebiet (ohne Saarland und Berlin)

Abweichungen in den Summen durch Runden der Zahlen

Nachdruck — auch auszugsweise — nur mit Quellenangabe gestattet

Erschienen im September 1959

Preis DM 5,—

Statist. Bundesamt - Bibliothek



13-00373

C 43-003561

## A. Der Umfang der Statistik

Wie schon 1956 so stand auch das Jahr 1957 für die Aktiengesellschaften im Zeichen weiterer Kapitalerhöhungen. Obwohl die Zahl der DM-Gesellschaften von insgesamt 2549 auf 2529 zurückgegangen ist, hat sich der Betrag des DM-Grundkapitals von 24,2 Mrd. DM auf 26,1 Mrd. DM erhöht. Der Durchschnittsbetrag des Nominalkapitals, der bereits 1956 von 8,7 Mill. DM auf 9,5 Mill. DM je Gesellschaft gestiegen war, lag Ende 1957 bei 10,3 Mill. DM.

Nach den Eintragungen im Handelsregister haben 228 im Bundesgebiet eingetragene Aktiengesellschaften im Kalenderjahr 1957 eine Kapitalerhöhung durchgeführt, und zwar um zusammen 2,2 Mrd. DM. Neben den Kapitalerhöhungen haben die übrigen Zugänge nur ein geringes Gewicht. Der Abgang betrug im Kalenderjahr 1957 insgesamt 66 Aktiengesellschaften und 476,9 Mill. DM. 28 Unternehmen wurden in Gesellschaften anderer Rechtsformen umgewandelt und 19 DM-Aktiengesellschaften mit 363,1 Mill. DM sind durch Fusion erloschen.

Von den 2529 Aktiengesellschaften, die Ende 1957 im Bundesgebiet eingetragen waren, entfielen 258 auf Banken und Versicherungen. Von den verbleibenden 2271 Unternehmen hatten

2031 ihren Jahresabschluß 1957 bis Ende Februar 1959 im Bundesanzeiger veröffentlicht. Hinzu kommt die AEG, die ihren Sitz zwar in Berlin hat, die wegen ihrer Bedeutung aber in die Bilanzstatistik des Bundesgebietes einbezogen wurde. Insgesamt sind damit 2032 Aktiengesellschaften in der Bilanzstatistik 1956/1957 erfaßt, das sind rund 90 vH der Zahl aller im Bundesgebiet eingetragenen und bilanzierungspflichtigen Aktiengesellschaften. Weitere 50 Gesellschaften haben ihren Jahresabschluß 1957 nach dem 28. Februar 1959, aber noch vor der Drucklegung dieses Heftes veröffentlicht; sie sind im Text in einer besonderen Übersicht aufgeführt.

52 von den 2032 erfaßten Aktiengesellschaften waren Beteiligungsgesellschaften. Ihre Jahresabschlüsse sind zwar im Zahlenwerk des Tabellenanhangs enthalten, für die textliche Auswertung wurden sie dagegen ausgesondert. Die Textübersichten umfassen somit, sofern nichts anderes erwähnt ist, im allgemeinen das Zahlenmaterial von 1980 Aktiengesellschaften.

Mit 24,5 Mrd. DM verfügten die 2032 Gesellschaften Ende 1957 über nahezu 100 vH des Nominalkapitals aller im Bundesgebiet eingetragenen Aktiengesellschaften (einschließlich der

1. Zahl und Nominalkapital der am 31. 12. 1957 bestehenden und der zur Bilanzstatistik herangezogenen Aktiengesellschaften  
(ohne Banken und Versicherungen)

Nr. der Systematik	Wirtschaftsgruppe ausgewählter Wirtschaftszweig	Am 31. 12. 1957 im Bundesgebiet tätige Aktiengesellschaften		In die Bilanzstatistik mit vergleichbaren Bilanzen für 1956 und 1957 einbezogene Aktiengesellschaften		Zahl der erfaßten Aktien- gesell- schaften in vH der Gesamtzahl	Kapital der erfaßten Aktien- gesell- schaften in vH des Gesamt- kapitals
		Zahl	Kapital Ende 1957 in Mill. DM	Zahl	Kapital Ende 1957 in Mill. DM		
0	Fischerei, Land- und Forstwirtschaft	13	38,4	13	38,4	100,0	100,0
11	Steinkohlenbergbau	39	2 478,3	39	2 478,3	100,0	100,0
12—15	Sonstiger Bergbau	28	837,9	27	837,6	96,4	99,9
174	Zementindustrie	19	128,6	17	121,3	89,5	94,3
Rest 17	Sonstige Industrie der Steine und Erden	61	150,1	53	138,3	86,9	92,1
18	Kombinierte Versorgung und Verkehr	11	199,2	10	169,2	90,9	84,9
19	Energiewirtschaft	95	2 671,9	90	2 569,6	94,7	96,2
21	Eisen- und Stahlindustrie	80	2 834,9	75	2 818,7	93,8	99,4
22	NE-Metallindustrie	24	295,5	23	295,1	95,8	99,9
233	Waggonbau	7	52,3	7	52,3	100,0	100,0
Rest 23	Stahlbau	24	93,7	22	87,7	91,7	93,6
24	Maschinenbau	151	872,9	139	860,4	92,1	98,6
25	Schiffbau	13	105,2	12	104,2	92,3	99,0
26	Fahrzeugbau	17	492,4	14	461,4	82,4	93,7
27	Elektrotechnik	58	1 521,6	52	1 518,5	89,7	99,8
28	Feinmechanik und Optik	21	92,9	20	92,7	95,2	99,8
29	Eisen-, Stahl- und Metallwaren	72	143,8	64	137,0	88,9	95,3
31	Mineralölverarbeitung	12	1 193,8	9	1 176,3	75,0	98,5
32	Chemische Industrie	101	2 532,6	95	2 526,1	94,1	99,7
34	Kunststoffverarbeitung	7	23,4	7	23,4	100,0	100,0
35	Gummi- und Asbestverarbeitung	24	221,1	22	206,3	91,7	93,3
36	Feinkeramik, Glas	49	149,3	43	143,5	87,8	96,1
37/38	Holzindustrie	38	46,8	33	42,9	86,8	91,7
39	Papierherzeugung und -verarbeitung	63	298,0	58	290,2	92,1	99,4
41	Lederherzeugung und -verarbeitung	40	151,2	29	109,4	72,5	72,4
421	Zellwoll- und Kunstseidenherstellung	8	228,0	7	225,0	87,5	98,7
Rest 42	Textilindustrie	172	641,5	157	615,7	91,3	96,0
43	Bekleidungsgewerbe	8	13,4	6	12,3	75,0	91,8
44	Herstellung von Musikinstrumenten, Schmuck usw.	5	13,2	5	13,2	100,0	100,0
451	Mühlen (ohne Ölmühlen)	24	49,2	23	48,7	95,8	99,0
465	Margarineindustrie, Ölmühlen	11	198,8	11	198,8	100,0	100,0
466	Zuckerindustrie	44	118,9	42	117,1	95,5	98,5
481	Brauereien	137	325,8	133	324,1	97,1	99,5
481 M	Mälzereien	10	5,2	7	3,3	70,0	63,5
485	Herstellung von verarbeiteten Weinen	9	7,5	7	6,6	77,8	88,0
Rest 45/49	Sonstiges Nahrungs- und Genußmittelgewerbe	90	181,0	78	173,5	86,7	95,9
5	Bau-, Ausbau- und Bauhilfsgewerbe	35	80,5	32	79,0	91,4	98,1
61/63	Großhandel, Ein- und Ausfuhrhandel	116	261,7	109	259,7	94,0	99,2
0411	Warenhäuser, Kaufhäuser	6	152,6	5	151,6	83,3	99,3
Rest 64	Sonstiger Einzelhandel	19	24,2	17	23,0	89,5	95,0
67	Vertretung, Vermittlung, Verleih	10	12,2	7	0,9	70,0	7,4
711	Wohnungs- und Grundstückswesen	56	39,0	40	32,1	71,4	82,3
711 gmn	Gemeinnützige Wohnungsunternehmen	77	262,3	53	249,6	68,8	95,2
715	Vermögensverwaltung	87	57,8	68	48,0	78,2	83,0
72	Gaststättenwesen	26	26,6	17	24,8	65,4	93,2
Rest 7	Sonstige Dienstleistungsgesellschaften	9	20,9	6	19,4	66,7	92,8
83	Schienenbahnen	83	381,3	70	346,2	84,3	90,8
85	Schifffahrt, Häfen	52	217,1	50	216,7	96,2	99,8
Rest 8	Sonstige Verkehrswirtschaft	20	120,2	19	120,1	95,0	99,9
945	Wirtschaftsberatung	25	4,7	24	4,6	96,0	97,9
Rest 9	Sonstige Dienstleistungsgesellschaften im öffentl. Interesse	17	8,4	14	6,1	82,4	72,6
0—9 ohne 68, 69, 714	Zusammen ohne Banken, Versicherungen und Beteiligungsgesellschaften	2 223	21 077,4	1 980	20 624,6	89,1	97,9
	Beteiligungsgesellschaften	54	3 910,8	52	3 910,0	96,3	99,9
0—9 ohne 68, 69	Zusammen ohne Banken und Versicherungen	2 277	24 988,2	2 032	24 534,6	89,2	98,2
Nur mit den Bilanzen 1957 wurden erfaßt		—	—	50	183,4	—	—
Insgesamt		2 277	24 988,2	2 082	24 718,0	91,4	98,9

## 2. Bestand und Bewegung bei den Aktiengesellschaften im Jahre 1957

Vorgang	Aktiengesellschaften und Kommanditgesellschaften auf Aktien			
	RM-Gesellschaften		DM-Gesellschaften	
	Gesellschaften	Grundkapital	Gesellschaften	Grundkapital
	Anzahl	1000 RM	Anzahl	1000 DM
Bestand am 1. 1. 1957 .....	50	456 805	2 549	24 179 114
Zugang insgesamt .....	—	—	22	2 327 896
davon: Neugründung, Fortsetzung .....	—	—	21	160 300
Kapitalerhöhung .....	—	—	(228)	2 167 496
Sonstige Zugänge .....	—	—	1	100
Abgang insgesamt .....	1	2 000	66	476 863
davon: Liquidationseröffnung .....	—	—	14	4 550
Konkursoröffnung .....	—	—	3	6 330
Fusion .....	1	2 000	19	363 136
Umwandlung .....	—	—	28	19 918
Kapitalherabsetzung .....	—	—	(25)	70 649
Sonstige Abgänge .....	—	—	2	12 280
Kapitalumstellung .....	+ 24	+ 213 684	+ 24	+ 58 471
Bestand am 31. 12. 1957 .....	25	241 121	2 529	26 088 618

AEG, aber ohne Banken und Versicherungen). Wie aus Übersicht 1 hervorgeht, konnten die wichtigen Gruppen der Industrie für 1957 kapitalmäßig fast vollständig erfaßt werden. Im wesentlichen waren es kleine und kleinste Unternehmen, die mit ihren Veröffentlichungen für 1957 auch Ende Februar 1959 noch im Rückstand waren.

Die Zahl der zur Bilanzstatistik 1957 herangezogenen Jahresabschlüsse lag mit 1980 (ohne Banken, Versicherungen und Beteiligungsgesellschaften) etwas niedriger als im Vorjahr. Zum Teil ist dieser Rückgang auf die höhere Zahl von Fusionen und Umwandlungen zurückzuführen, die 1957 gegenüber 1956 zu verzeichnen waren. Mit 19,0 Mrd. DM verfügten die 1980 Aktiengesellschaften aber Ende 1956 über ein Grundkapital, das um 0,4 Mrd. DM höher lag als das der 2000 Gesellschaften, deren Abschlüsse zur Bilanzstatistik 1955/1956 herangezogen wurden. Die Kapitalerhöhungen und die eingangs erwähnten Fusionen bewirken für die Bilanzstatistik also mehr Kapital bei weniger Gesellschaften. Zu einem weiteren Teil ist dieser Wandel allerdings auch darauf zurückzuführen, daß einige große Gesellschaften hinzugekommen, einige kleine dagegen für die Statistik ausgefallen sind.

Auf die Industrie (ohne Energiewirtschaft und Baugewerbe) entfielen 1336 von den 1980 Aktiengesellschaften. Mit 15,9 Mrd. DM zahlten diese knapp 44 vH der in der Industriestatistik ermittelten Löhne und Gehälter. Nach der Umsatzsteuerstatistik 1957 ergab sich für den gleichen Bereich (einschließlich der nicht in der Bilanzstatistik erfaßten Aktiengesellschaften) ein Umsatzanteil von 42 vH.

Die Ergebnisse der Bilanzstatistik für Berlin (West) sind in Anhangtabelle 10 („Vergleichbare Nettobilanzen“) mit einer Zeile für alle erfaßten Berliner Aktiengesellschaften enthalten.

## 3. Der Anteil des Personalaufwands der in der Bilanzstatistik erfaßten Aktiengesellschaften an den zur Industriebericht-erstattung gemeldeten Löhnen und Gehältern

Nr. der Systematik	Wirtschaftsgruppe ausgewählter Wirtschaftszweig (Kurzbezeichnung)	Löhne und Gehälter nach Industrie-Bericht <sup>1)</sup>	Löhne und Gehälter 1957 bei 1336 AG der Industrie	Zum Vergleich: Anteil 1956 von 1360 AG
		Mill. DM	vH <sup>2)</sup>	vH <sup>2)</sup>
11—15	Bergbau .....	4 240	3 642,8	85,9
17	Steine und Erden .....	1 343	276,6	20,6
21	Eisen und Stahl .....	3 165	2 295,5	72,5
22	NE-Metalle .....	520	256,7	49,4
23	Stahlbau .....	1 014	322,0	31,8
24	Maschinenbau .....	4 357	1 585,4	36,4
25	Schiffbau .....	581	329,2	56,7
26	Fahrzeugbau .....	1 799	747,1	41,5
27	Elektrotechnik .....	2 842	1 752,5	61,7
28	Feinmechanik/Optik .....	620	146,1	23,6
29	Eisen-, Stahl- und Metallwaren .....	2 229	241,8	10,8
32+421	Chemische Industrie .....	2 419	1 722,9	71,2
34	Kunststoff .....	228	39,9	17,5
35	Gummi und Asbest .....	472	274,7	58,2
36	Feinkeramik, Glas .....	736	246,6	33,5
37/38	Holz .....	1 309	79,1	6,0
39	Papier .....	1 643	254,9	15,5
41	Leder .....	736	131,3	17,8
42 ohne 421	Textil .....	2 605	695,3	26,7
43	Bekleidung .....	1 032	21,2	2,1
44	Spielwaren usw. .....	223	31,9	14,3
481	Brauereien, Mälzereien .....	397	213,0	53,7
Rest 45 bis 49	Sonstige Nahrungsmittel .....	1 719	379,5	22,1
1—4 ohne 19	Insgesamt .....	36 430	15 904,3	43,7

<sup>1)</sup> Betriebe mit 10 und mehr Beschäftigten. — <sup>2)</sup> In vH der Löhne und Gehälter gemäß Industrie-Bericht.

Eine Gliederung nach den wichtigsten Wirtschaftsgruppen bringt Textübersicht 28. Auf eine ausführliche Erläuterung der Berliner Ergebnisse wird verzichtet.

Die Wirtschaftslage im Kalenderjahr 1957 sei nur in wenigen Worten angedeutet: Für die Industrie der Bundesrepublik stand das Kalenderjahr 1957 im Zeichen eines — allerdings verlangsamten — Aufstiegs. Der Index der industriellen Nettoproduktion, der 1956 eine Steigerung um 7,9 vH aufgewiesen hatte, stieg 1957 nur um 5,7 vH. Nach den Ergebnissen der Industrieberichtserstattung war der Umsatz, in dem sich auch die Preisentwicklung widerspiegelt, im Jahr 1956 gegenüber dem Vorjahr um 11,5 vH gestiegen, im Jahre 1957 dagegen nur noch um 7,5 vH. — Die Körperschaftsteuersätze blieben 1957 gegenüber 1956 unverändert. Ein Anwachsen der ausgewiesenen Steuern läßt also, soweit es nicht durch Nach- oder Überzahlungen beeinflusst ist, auf Veränderungen in der Ertragslage schließen. Allerdings waren zu der Zeit, als die Mehrzahl der Bilanzen 1957 aufgestellt wurde, bereits die Bestimmungen des Steuer-Änderungsgesetzes von 1958 bekannt, nach denen der Körperschaftsteuersatz für den ausgeschütteten Gewinn ab 1958 herabgesetzt wurde.

## B. Die Bilanzen am Ende des Geschäftsjahres 1957

### 1. Gesamtbild

Die hier nur angedeuteten wirtschaftlichen Verhältnisse im Kalenderjahr 1957 haben sich auf die Jahresabschlüsse 1957 der Aktiengesellschaften wie folgt ausgewirkt:

- Die Bilanzsumme war 1956 bei 2000 Aktiengesellschaften um rund 11 vH angewachsen. 1957 hat sie sich dagegen bei den 1980 Gesellschaften nur noch um 8 vH erhöht. Nur in Ausnahmefällen war bei einzelnen Gesellschaften ein Rückgang der Bilanzsumme festzustellen. (Zur Methode der Statistik: Als Bilanzsumme wird stets die „vergleichbare“ Bilanzsumme angesehen, die sich nach der Saldierung aller Berichtigungsposten ergibt. Vgl. Anhangtabelle 12).
- Die Investitionen liegen mit 10,7 Mrd. DM noch etwas über denen des Geschäftsjahres 1956.

- Ihre Finanzierung beruhte 1957 stärker als im Vorjahr auf der eigenen Ertragskraft der Unternehmen, was allerdings ausschließlich auf das erhöhte Gewicht der Abschreibungen zurückzuführen ist. Das „eigengebildete Kapital“ hat 1957 weniger zugenommen als das „fremdbeschaffte Kapital“.
- Erstmals seit 1954 ist der Anteil des Anlagevermögens an der Bilanzsumme wieder leicht gestiegen. Auf der Passivseite der Bilanzen ergab sich durch die Besonderheiten der Finanzierung eine Zunahme des Anteils der langfristigen Verbindlichkeiten. Die Relationen der Goldenen Bilanzregel haben sich gegenüber 1956 kaum verändert.
- Die ausweispflichtigen Posten der Gewinn- und Verlustrechnungen haben nahezu gleichmäßig zugenommen. Die Struktur der Erfolgsrechnungen hat sich infolgedessen nur geringfügig verändert.

## 2. Die Investitionen und ihre Finanzierung

### a) Die Investitionen

Trotz der Verlangsamung, die 1957 im wirtschaftlichen Aufschwung zu verzeichnen war, lagen die Investitionen der 1980 Aktiengesellschaften im Geschäftsjahr 1957 noch etwas über denen des Vorjahres. Als Investierung wird dabei neben dem Zugang an Sachanlagen auch der Mehrbestand bei den Beteiligungen und bei den langfristigen Forderungen angesehen. Daß dieser Begriff mit den „Investitionen“ im volkswirtschaftlichen Sinne nicht voll identisch ist, wurde bereits mehrfach betont.

Der Zugang an Sachanlagen betrug bei den 1980 Aktiengesellschaften im Geschäftsjahr 1956 rund 9,4 Mrd. DM, 1957 dagegen 9,6 Mrd. DM. Die Aufteilung dieses Gesamtbetrages auf die einzelnen Anlagearten zeigt das vielleicht wichtigste Ergebnis der Bilanzstatistik 1957: Im Vorjahr entfielen etwa 23 vH des Zugangs auf Grundstücke und Gebäude, weitere 61 vH auf Maschinen und Spezialanlagen und 5 vH auf im Bau befindliche Anlagen sowie auf Anzahlungen. 1957 dagegen war der Zugang bei den unfertigen Anlagen und bei den Anzahlungen geringer als der Teil, der inzwischen fertiggestellt und infolgedessen auf die endgültigen Anlagekonten umgebucht wurde. Bei den beiden Positionen ergab sich infolgedessen als „Reinzugang“, das heißt als Saldo aus Bruttozugang und Umbuchungen, ein Minusbetrag von 0,5 Mrd. DM. Grundstücke und Gebäude waren 1957 mit 24 vH am Gesamtzugang beteiligt, Maschinen und Spezialanlagen mit 69 vH — hier wirkt sich der hohe Betrag der Umbuchungen aus —, während für die unfertigen Anlagen rechnerisch ein Anteil von 5 vH abgezogen werden muß. (Die Umbuchungen wirken sich nur bei den einzelnen Anlagearten aus. Beim Gesamtbetrag der Anlagen gleichen sich Zu- und Abbuchungen aus; hier ist der Reinzugang gleich dem Bruttozugang). 1957 war demnach der buchmäßige Zugang an Großanlagen, deren Fertigstellung sich über einen längeren Zeitraum erstreckt, geringer als der Teil der Anlagen, der inzwischen fertiggestellt und infolgedessen umgebucht wurde. Mit anderen Worten: Es sind weniger Großinvestitionen begonnen als fertiggestellt worden.

Abgang und Berichtigung sind in den beiden Jahren mit je 0,3 Mrd. DM annähernd gleich groß gewesen. Dagegen ist der Betrag der Abschreibungen von 5,7 Mrd. DM auf 6,1 Mrd. DM gestiegen. In erster Linie ist das auf die Vergrößerung des Anlagenbestandes zurückzuführen, dessen Buchwert Anfang 1956 rund 35,5 Mrd. DM, Anfang 1957 aber 39,2 Mrd. DM ausmachte. In der Tat lag der Anteil der Abschreibungen am jeweiligen Anfangsbestand in beiden Jahren bei rund 16 vH. Auch in der Struktur der Abschreibungen sind keine Veränderungen eingetreten: Rund 11 vH des Gesamtbetrages entfielen in beiden Jahren auf Grundstücke und Gebäude, 71 vH auf Maschinen und Spezialanlagen und 16 vH auf Werkzeuge, Einrichtungen sowie auf den Restposten „Sonstige Sachanlagen“.

Der Versuch, die Entwicklung der Anlagenzugänge in der Zeit seit der Geldumstellung kontinuierlich darzustellen, wird erschwert durch die Tatsache, daß gerade die großen Bereiche

## 5. Die Entwicklung der Sachanlagen bei den Aktiengesellschaften in den Geschäftsjahren 1948/49 bis 1957

(ohne Banken, Versicherungen und Beteiligungsgesellschaften)

Zeitraum	Gesell- schaf- ten	An- fangs- bestand	Rein- zugang	Ab- gang	Berich- tigung	Ab- schrei- bung	End- bestand
	im Laufe des Geschäftsjahres						
	Anzahl	Mill. DM					
1948/49 <sup>1)</sup>	2 036	10 442	2 498	140	+	0	11 000
1950	2 061	13 281	2 752	135	+	23	14 108
1951	2 061	14 108	3 547	166	+	372	15 913
1952	2 090	18 012	5 160	259	+	2 544	22 220
1953	2 090	22 220	6 036	287	+	709	25 063
1954	1 963	25 107	6 827	250	+	868	28 296
1955	1 978	31 041	8 665	308	+	197	34 435
1956	2 000	35 230	9 313	307	+	98	38 695
1957	1 980	39 234	9 605	305	+	284	42 676

<sup>1)</sup> Meist 18 Monate umfassend.

Montanindustrie und chemische Industrie infolge der Entflechtung erst 1952 bis 1954 in die Statistik einbezogen werden konnten. Zwar umfaßte die Bilanzstatistik, wie sich aus Tabelle 3 ergibt, in den letzten Jahren stets rund 2000 Aktiengesellschaften. Der Vergleich der Endbestände mit den Anfangsbeständen des jeweiligen Folgejahres zeigt aber, daß der Kreis der einbezogenen Gesellschaften sich besonders 1949 auf 1950, 1951 auf 1952 und 1954 auf 1955 in seiner Zusammensetzung stark verändert hat. Insofern sind die Zahlen für den Reinzugang und für die Abschreibungen, die in Tabelle 2 untereinander stehen, nicht voll vergleichbar. Gleichwohl genügen sie aber, um das stete Anwachsen der Zugänge und der Abschreibungen zu veranschaulichen.

Für den Durchschnitt aller erfaßten 1980 Aktiengesellschaften machte 1957 der Zugang 24,5 vH (1956 = 26,4 vH) des Buchwertes am Jahresanfang aus. Wesentlich über diesem Durchschnitt lagen die Gummi-Industrie mit 42,1 vH, der Stahlbau mit 41,4 vH und die Mineralölindustrie mit 40,6 vH. Diese Zahlen bedürfen der Erläuterung an Hand eines Beispiels: Absolut lag der Zugang in der Gummi-Industrie mit 82 Mill. DM 1957 kaum höher als 1956 (70 Mill. DM). Da diese Gruppe aber sehr hoch abschreibt — der Anteil ihrer Abschreibungen am jeweiligen Anfangsbestand lag mit 27,6 vH weit über dem Gesamtdurchschnitt von 15,7 — verminderte sich die Bezugsgrundlage, nämlich der Anfangsbestand an Sachanlagen, so sehr, daß die neuen Zugänge relativ wiederum sehr hoch erscheinen. Sind schon die absoluten Werte der einzelnen Gruppen nur schwer miteinander vergleichbar, so zeigt dieses Beispiel, daß auch die hier mangels einer besseren Lösung errechneten Relationen nicht isoliert betrachtet werden dürfen. Die absoluten Werte und die beiden Relationen ergeben zusammen erst ein einigermaßen zutreffendes Bild. — Insgesamt 24 von den 39 in Tabelle 6 ausgewählten Wirtschaftsgruppen lagen mit dem Anteil des Zugangs über 30 vH, also weit über dem Gesamtdurchschnitt. Das deutet daraufhin, daß der Steinkohlenbergbau (12,4 vH), die Energiewirtschaft (19,6 vH), die gemeinnützigen Wohnungsgesellschaften (13,0 vH) und die Schienenbahnen (16,3 vH) mit ihrem

## 4. Die Entwicklung der Sachanlagen bei 1980 Aktiengesellschaften in den Geschäftsjahren 1956 und 1957

Mill. DM

Art der Sachanlagen	Bestand Ende 1955	Rein- zugang <sup>1)</sup>	Abgang	Berich- tigung	Abschrei- bung	Bestand Ende 1956	Rein- zugang <sup>1)</sup>	Abgang	Berich- tigung	Abschrei- bung	Bestand Ende 1957
		im Geschäftsjahr 1956					im Geschäftsjahr 1957				
Bebaute Grundstücke .....	11 320,3	2 055,3	73,2	+ 54,9	629,4	12 727,9	2 217,5	69,8	+ 42,3	677,0	14 240,9
Unbebaute Grundstücke .....	413,0	70,1	19,8	+ 0,8	2,1	462,0	74,9	16,2	+ 0,7	1,0	519,5
Maschinen und maschinelle Anlagen .....	13 223,6	4 489,1	100,9	+ 81,0	3 234,7	14 458,1	5 259,6	93,1	+ 132,5	3 629,9	16 227,2
Spezialanlagen .....	4 761,6	1 222,1	63,7	+ 51,0	759,0	5 212,0	1 347,0	62,2	+ 65,6	836,2	5 726,2
Werkzeuge, Ausstattung .....	1 915,1	1 042,4	42,9	+ 52,9	874,3	2 093,2	1 151,7	38,6	+ 44,0	923,6	2 326,7
Sonstige Sachanlagen .....	155,0	47,9	5,2	+ 0,8	25,4	173,1	43,0	1,4	+ 0,4	34,1	181,0
In Bau befindliche Anlagen .....	2 321,6	331,3	19,3	+ 7,6	91,4	2 549,8	288,7	21,9	./.	6,6	2 106,1
Anzahlungen auf Anlagen .....	1 422,3	141,8	0,3	+ 46,4	52,0	1 555,2	200,5	1,7	+ 5,5	13,6	1 347,9
Summe .....	35 532,5	9 400,1	325,3	+ 295,3	5 668,4	39 234,2	9 604,6	304,9	+ 284,3	6 142,7	42 675,6
Abzüglich Erneuerungsstock .....	6,4					4,7					4,9
Sachanlagen insgesamt .....	35 526,1					39 229,5					42 670,7

<sup>1)</sup> Saldo aus Zugang und Umbuchungen.

# 6. Zugang an Sachanlagen und Abschreibungen 1957 in ausgewählten Wirtschaftsgruppen

(1 980 Gesellschaften)

Nr. der Systematik	Wirtschaftsgruppe	Reinzugang <sup>1)</sup> an							Ab- schrei- bungen	Anteil des/der		1956 bei 1980 A G		
		be- bauten Grund- stücken	Ma- schinen	Spezial- anlagen	Werk- zeugen, Ein- rich- tungen	An- lagen in Bau	Anzah- lungen	zusam- men <sup>2)</sup>		Zugangs	Ab- schrei- bungen	Zu- gang	Ab- schrei- bungen	
										am Anfangs- bestand der Anlagen				
Mill. DM										vH		Mill. DM		
11	Steinkohlenbergbau .....	106,6	492,1	57,6	33,8	32,4	8,5	740,5	692,0	12,4	11,6	646,8	685,2	
12—15	Sonstiger Bergbau .....	72,0	326,9	51,8	21,5	11,9	12,3	510,1	413,1	27,8	22,5	470,1	371,3	
174	Zementindustrie .....	6,4	40,6	—	5,2	6,7	0,5	61,7	52,0	26,1	22,0	80,0	47,8	
Rest 17	Sonstige Industrie der Steine und Erden .....	12,5	41,3	6,1	8,4	÷ 14,9	1,1	56,9	42,3	27,2	20,2	74,1	36,7	
18/19	Energiewirtschaft .....	187,4	399,2	762,4	52,2	÷ 54,3	÷ 21,7	1 336,5	830,1	19,6	12,2	1 406,6	839,1	
21	Eisen- und Stahlindustrie .....	293,0	1 484,6	—	126,8	÷ 24,4	÷ 258,2	1 641,8	902,4	23,4	12,9	1 529,4	854,7	
22	NE-Metallindustrie .....	22,5	69,2	—	8,8	3,0	1,5	106,8	72,6	27,3	18,6	126,9	63,4	
233	Waggonbau .....	1,5	5,1	—	2,1	2,4	÷ 0,0	21,6	10,2	37,2	17,6	14,1	6,7	
Rest 23	Stahlbau .....	23,9	31,4	—	7,9	1,9	0,2	65,6	26,8	41,4	16,9	41,1	24,4	
24	Maschinenbau .....	94,8	216,4	—	98,5	÷ 19,1	÷ 7,7	391,6	294,3	32,0	24,1	451,6	266,9	
25	Schiffbau .....	11,8	25,7	15,0	11,3	3,3	7,4	78,0	37,4	33,0	15,8	60,1	34,2	
26	Fahrzeugbau .....	97,4	194,7	—	130,1	÷ 56,7	÷ 21,1	345,0	247,1	37,9	27,1	455,8	196,7	
27	Elektrotechnik .....	98,8	157,2	—	133,7	÷ 2,3	÷ 0,3	387,0	281,3	34,6	25,1	485,8	281,1	
28	Feinmechanik und Optik .....	11,6	10,6	—	8,2	÷ 1,3	÷ 1,4	27,8	15,4	34,4	19,1	28,8	14,7	
29	Eisen-, Stahl- und Metallwaren .....	14,0	20,3	—	10,7	1,6	0,5	47,8	31,6	29,0	19,2	47,7	29,2	
31	Mineralölverarbeitung .....	108,2	181,0	—	27,8	41,1	73,4	443,6	213,1	40,6	19,5	327,0	194,0	
32	Chemische Industrie .....	327,8	841,9	—	132,8	÷ 246,2	÷ 9,4	1 057,7	703,0	33,7	22,4	1 102,2	620,0	
34	Kunststoffverarbeitung .....	1,5	8,4	—	3,1	÷ 0,4	0,3	12,3	8,2	33,9	22,6	11,2	7,1	
35	Gummi- und Asbestverarbeitung .....	15,7	35,7	—	15,6	14,0	0,0	82,3	53,9	42,1	27,6	70,4	52,4	
36	Feinkeramik, Glas .....	20,9	33,3	3,4	7,8	÷ 1,5	÷ 3,3	61,0	44,8	32,6	23,9	66,9	43,9	
39	Papierherzeugung und -verarbeitung .....	35,4	134,1	—	15,6	÷ 7,6	÷ 8,8	171,0	102,3	35,6	21,3	151,7	91,6	
41	Lederherzeugung und -verarbeitung .....	7,2	8,2	—	6,4	÷ 0,4	0,2	21,4	13,2	31,0	19,1	17,9	12,9	
421	Zellwoll- und Kunstseidenherstellung .....	20,6	59,8	—	11,9	÷ 6,8	0,4	86,1	73,5	33,0	28,2	85,7	63,7	
Rest 42	Textilindustrie .....	35,4	158,6	—	30,2	÷ 0,2	1,2	227,2	168,2	32,2	23,8	207,2	148,0	
451	Mühlen (ohne Ölmühlen) .....	1,5	6,2	—	1,7	0,9	0,2	10,5	8,9	18,8	15,9	11,8	8,5	
465	Margarineindustrie, Ölmühlen .....	7,9	17,1	—	6,2	0,1	÷ 0,5	30,8	19,7	23,4	14,9	31,6	17,6	
466	Zuckerindustrie .....	16,4	58,5	—	3,9	2,4	÷ 4,8	76,4	47,2	34,8	21,5	60,1	37,8	
481	Brauereien .....	41,8	40,9	—	99,5	1,4	0,6	184,9	136,2	36,4	26,8	170,0	116,5	
485	Herstellung von verarbeiteten Weinen .....	0,1	0,7	—	0,4	—	—	1,3	1,1	31,7	26,8	0,9	0,8	
5	Bau-, Ausbau- und Bauhilfsgewerbe .....	8,1	34,8	—	20,8	4,2	2,0	69,9	50,9	38,4	28,0	74,2	49,0	
61/63	Großhandel, Ein- und Ausfuhrhandel .....	45,2	51,9	—	22,2	÷ 4,7	÷ 0,8	114,9	68,7	30,7	18,3	109,5	60,5	
6411	Warenhäuser, Kaufhäuser .....	71,3	13,9	—	18,8	—	—	106,8	60,2	39,5	22,2	103,3	53,9	
711	Wohnungs- und Grundstückswesen .....	16,5	0,5	—	3,1	÷ 0,5	—	19,1	8,4	22,3	9,8	7,1	6,8	
711 gmn	Gemeinnützige Wohnungsunter-nehmen .....	298,6	0,4	—	1,3	26,2	÷ 2,1	327,5	35,8	13,0	1,4	326,0	32,2	
715	Vermögensverwaltung .....	0,6	0,5	—	0,9	0,0	0,6	2,8	2,2	11,2	8,8	2,4	2,1	
72	Gaststättenwesen .....	4,7	0,9	—	4,1	÷ 0,5	÷ 2,3	6,9	6,2	12,1	10,9	16,9	8,2	
83	Schienebahnen .....	15,0	3,5	89,3	3,9	0,8	5,1	116,3	76,4	16,3	10,7	111,7	65,5	
85	Schifffahrt, Häfen .....	12,1	7,4	290,6	4,6	1,3	5,8	321,8	173,9	36,5	19,7	206,9	124,2	
945	Wirtschaftsberatung .....	1,8	—	—	1,3	÷ 0,4	—	2,7	1,4	32,9	17,1	3,3	1,8	
0—9 ohne 68, 69, 714	Insgesamt ohne Banken, Versiche- rungen und Beteiligungsgesell- schaften .....	2 217,5	5 259,6	1 347,0	1 151,7	÷ 288,7	÷ 200,5	9 604,6	6 142,7	24,5	15,7	9 400,1	5 668,4	

<sup>1)</sup> Saldo aus Zugang und Umbuchungen. — <sup>2)</sup> Einschl. der unbebauten Grundstücke und der sonstigen Anlagen.

großen Gewicht und mit ihren meist langlebigen Anlagen — von der Lebensdauer der Anlagen hängt die Bezugsgröße, der Anfangsbestand, ab — den Durchschnitt stark herabgedrückt haben. Den absoluten Beträgen nach stehen die großen Bereiche Energiewirtschaft, Stahlindustrie und chemische Industrie mit ihren Zugängen an der Spitze aller Gruppen. Diese DM-Beträge sind aber infolge der unterschiedlichen Zahl und Größe der Aktiengesellschaften kaum von Gruppe zu Gruppe zu vergleichen. Aus diesem Grunde wurden die beiden vH-Relationen in Tabelle 6 aufgenommen.

Neben dem Anlagenzugang in Höhe von insgesamt 9,6 Mrd. DM ist auch der Mehrbestand bei den sonstigen Anlagen mit 0,8 Mrd. DM als Investierung anzusehen. Dabei handelt es sich fast ausschließlich um den höheren Wertansatz für Beteiligungen infolge von Kapitalerhöhungen bei den Tochtergesellschaften. Die langfristigen Forderungen haben sich 1957 kaum verändert. Insgesamt ergibt sich somit für 1957 eine Investierung von 10,4 Mrd. DM oder, einschließlich der Berichtigungen, von 10,7 Mrd. DM. Dieser Betrag liegt um rund 300 Mill. DM höher als der entsprechende Wert von 1956 bei 2000 Aktiengesellschaften. Mit den Investitionen im volkswirtschaftlichen Sinne sind die hier ermittelten Investitionen nicht ganz identisch; darauf wurde schon mehrfach hingewiesen.

Wie sich die übrigen Investitionen auf die einzelnen Wirtschaftsgruppen verteilen, geht aus Tabelle 7 hervor. 1956 hatte die Energiewirtschaft mit 264 Mill. DM den größten Anteil am Mehrbestand bei den Beteiligungen. 1957 lag der Schwerpunkt dagegen bei der Stahlindustrie (332 Mill. DM). Weitere große Beträge entfielen auf die chemische Industrie (110 Mill. DM) und auf die Energiewirtschaft (96 Mill. DM), auf Gruppen also, deren

Verschachtelung aus anderen Quellen bekannt ist<sup>1)</sup>. Auf diese drei Gruppen entfallen rund zwei Drittel des gesamten Mehrbestandes. Bei den übrigen Gruppen handelt es sich überwiegend um kleinere Beträge; teilweise waren auch Minderungen zu verzeichnen. — Die langfristigen Forderungen haben im Steinkohlenbergbau um 84 Mill. DM zu-, bei fast allen anderen Gruppen dagegen abgenommen, so daß sich insgesamt ein Rückgang um 4 Mill. DM ergab. Beim Steinkohlenbergbau handelte es sich überwiegend um neu hingegebene Darlehen für den Wohnungsbau, denen zum Teil Sonderwertberichtigungen auf der Passivseite der Bilanz gegenüberstanden.

## b) Die Finanzierung

Für die Finanzierung der Investitionen stehen zwei Quellen zur Verfügung:

1. Die Finanzierung aus der eigenen Ertragskraft der Unternehmen („Innenfinanzierung“) kann in drei Formen auftreten: Als Abschreibung, als Zunahme der Posten des „eigengebildeten Kapitals“ auf der Passivseite und schließlich als Minderung von Aktivposten (zum Beispiel Abbau der Vorräte, Eintreiben der Forderungen). Die enge Verwandtschaft zwischen den ersten beiden Formen wird bei der indirekten Abschreibung deutlich; hier führt die jährliche Abschreibung ebenfalls zur Zunahme eines Passivposten, nämlich der Wertberichtigungen zum Anlagevermögen. Der dritten Form kommt in einer Zeit ständig anwachsender Bilanzsummen nur geringe Bedeutung zu.

<sup>1)</sup> Vgl. den Aufsatz „Das Eigentum am Kapital der deutschen Aktiengesellschaften“ in „Wirtschaft und Statistik“, 11. Jahrgang N. F. Heft 2, Februar 1950.

# 7. Die Investitionen 1957 in ausgewählten Wirtschaftsgruppen

Mill. DM

Nr. der Systematik		Wirtschaftsgruppe	Investierungen				
			insgesamt	davon bei			
				Sachanlagen und Anzahlungen		Mehrbestand Beteiligungen	Mehrbestand sonstige Anlagen
Zugang	Berichtigung						
11	Steinkohlenbergbau	1 048,6	740,5	174,6	54,0	÷ 4,7	84,2
12—15	Sonstiger Bergbau	528,4	510,1	4,3	15,9	÷ 0,7	÷ 1,2
174	Zementindustrie	63,1	61,7	1,1	2,1	÷ 0,1	÷ 1,9
Rest 17	Sonstige Industrie der Steine und Erden	65,7	56,9	3,9	5,0	÷ 0,1	÷ 0,2
18/19	Energiewirtschaft	1 429,2	1 336,5	1,6	96,0	÷ 4,5	÷ 9,4
21	Eisen- und Stahlindustrie	2 044,0	1 641,8	55,9	331,9	÷ 0,1	÷ 14,5
22	NE-Metallindustrie	110,3	100,8	—	÷ 0,6	19,6	÷ 15,5
233	Waggonbau	27,3	21,6	—	0,0	—	5,7
Rest 23	Stahlbau	70,1	65,6	0,3	0,5	÷ 0,1	÷ 3,6
24	Maschinenbau	412,6	391,6	1,1	35,5	÷ 1,0	÷ 14,6
25	Schiffbau	76,6	78,0	—	÷ 0,1	÷ 0,0	÷ 1,3
26	Fahrzeugbau	332,4	345,0	8,4	2,5	—	÷ 23,5
27	Elektrotechnik	441,3	387,0	1,8	62,4	÷ 0,1	÷ 9,8
28	Feinmechanik und Optik	28,7	27,8	0,1	0,6	÷ 0,2	÷ 0,0
29	Eisen-, Stahl- und Metallwaren	50,7	47,7	1,1	1,3	÷ 0,0	÷ 0,6
31	Mineralölverarbeitung	442,2	443,6	9,3	21,4	÷ 10,0	÷ 22,1
32	Chemische Industrie	1 173,6	1 057,7	9,3	109,5	÷ 0,4	÷ 3,3
34	Kunststoffverarbeitung	12,1	12,3	0,0	÷ 0,2	÷ 0,0	÷ 0,0
35	Gummi- und Asbestverarbeitung	76,8	82,3	0,0	1,1	÷ 0,3	÷ 6,3
36	Feinkeramik, Glas	70,9	61,0	0,2	13,5	÷ 0,1	÷ 3,9
39	Papierherzeugung und -verarbeitung	173,6	171,0	0,3	4,2	÷ 0,0	÷ 1,9
41	Lederherzeugung und -verarbeitung	27,4	21,4	0,5	4,6	—	÷ 0,9
421	Zellwoll- und Kunstseidenherstellung	83,6	86,1	0,4	0,1	÷ 0,2	÷ 2,8
Rest 42	Textilindustrie	227,2	227,2	1,9	2,7	÷ 0,0	÷ 4,6
451	Mühlen (ohne Ölmühlen)	10,6	10,5	0,1	0,1	÷ 0,1	÷ 0,0
465	Margarineindustrie, Ölmühlen	29,2	30,8	—	÷ 0,2	0,0	÷ 1,4
466	Zuckerindustrie	79,4	76,4	0,5	÷ 0,4	—	÷ 2,9
481	Brauereien	195,3	184,9	2,5	2,3	÷ 0,1	÷ 5,5
485	Herstellung von verarbeiteten Weinen	1,2	1,3	—	0,0	÷ 0,0	÷ 0,1
5	Bau-, Ausbau- und Bauhilfsgewerbe	71,3	69,9	0,2	1,1	÷ 0,0	÷ 0,1
61/63	Großhandel, Ein- und Ausfuhrhandel	139,6	114,9	0,1	25,1	÷ 0,1	÷ 0,4
6411	Warenhäuser, Kaufhäuser	127,4	106,8	—	8,0	—	÷ 12,6
711	Wohnungs- und Grundstückswesen	8,5	19,1	0,3	÷ 5,5	÷ 0,0	÷ 5,4
711 gmn	Gemeinnützige Wohnungsunternehmen	326,6	327,5	÷ 0,0	2,2	÷ 0,0	÷ 3,1
715	Vermögensverwaltung	4,1	2,8	—	1,1	÷ 0,1	÷ 0,3
72	Gaststättenwesen	11,4	6,9	0,8	0,2	÷ 3,5	÷ 0,0
83	Schienenbahnen	107,6	116,3	÷ 1,3	÷ 7,7	÷ 0,3	÷ 0,0
85	Schifffahrt, Häfen	349,8	321,8	1,1	28,9	÷ 0,1	÷ 1,9
945	Wirtschaftsberatung	2,9	2,7	0,6	0,2	—	÷ 0,0
0—9 ohne 68, 69, 714	Insgesamt ohne Banken, Versicherungen und Beteiligungsgesellschaften	10 718,6	9 604,6	284,3	822,1	11,6	÷ 4,0

2. Die Finanzierung durch Aufnahme neuer Mittel („Außenfinanzierung“) führt zu einer Erhöhung der Posten des „fremdbeschafften Kapitals“ auf der Passivseite der Bilanz. Hierher gehört u. a. auch die Beschaffung neuen Eigenkapitals durch die Ausgabe junger Aktien.

Im Geschäftsjahr 1957 lag der Schwerpunkt der Finanzierung noch stärker als bisher bei den Abschreibungen. Mit 6,1 Mrd. DM überstiegen sie den Vorjahresbetrag von 5,7 Mrd. DM um 8 vH. Ihre Veränderung läuft annähernd parallel mit der Veränderung der Buchwerte am jeweiligen Jahresanfang. Der Anteil der Ab-

schreibungen am Gesamtbetrag der Investitionen (einschließlich der Berichtigungen) betrug 1957 rund 57 vH. — Den Abschreibungen eng verwandt ist der Abgang an Sachanlagen. Mit einem ausgebuchten Buchrestwert von 305 Mill. DM bzw. knapp 3 vH der Investitionen hatte er auch 1957 nur ein geringes Gewicht.

Die Rücklagen wurden 1957 um 520 Mill. DM erhöht. Davon stammen 284 Mill. DM vermutlich aus den Berichtigungen beim Anlagevermögen. Dieser Betrag müßte an sich auf beiden Seiten der Finanzierungsrechnung abgesetzt werden, weil es sich einer-

# 8. Die langfristige Innen- und Außenfinanzierung bei 1 980 Aktiengesellschaften im Geschäftsjahr 1957

Bilanzposten	Bestand		Ver- änderung = Finan- zierung <sup>1)</sup> 1957	Finanzierung 1957		zum Vergleich: Finanzierung 1956 bei 2 000 AG	
	Ende 1956	Ende 1957		ohne	mit		
				Abschreibungen			
				vH			
Mill. DM			vH		vH		
Rücklagen ÷ Verlustvortrag .....	10 361,2	10 881,0	+ 519,8				
abzüglich Agio bei Kapitalerhöhungen .....	—	—	÷ 28,1				
Rücklagen für Vermögensabgabe .....	628,6	666,5	+ 491,7	11,0	4,5	9,1	4,2
Wertberichtigung § 36 IHG .....	1 495,9	1 500,5	+ 37,9	0,8	0,3	÷ 0,4	÷ 0,2
Wertberichtigung § 7c, d EStG .....	1 601,1	1 584,1	+ 4,6	0,1	0,1	2,3	1,1
Gewinnvortrag .....	181,7	189,3	÷ 17,0	÷ 0,4	÷ 0,2	0,7	0,3
Langfristige Rückstellungen .....	5 737,2	6 352,4	+ 7,6	0,2	0,1	1,1	0,5
Sozialverbindlichkeiten .....	1 118,3	1 233,4	+ 615,2	13,8	5,6	16,1	7,4
Eigengebildetes Kapital zusammen .....	21 124,0	22 407,2	+ 1 255,1	28,1	11,5	31,1	14,4
Dazu: Jahresbetrag der Abschreibungen .....	—	—	6 142,7	—	56,3	—	51,0
Anlagen — Abgang .....	—	—	304,9	—	2,8	—	2,8
Summe Innenfinanzierung .....	—	—	+ 7 702,7	(28,1)	70,6	(31,1)	68,2
Grundkapital netto .....	18 974,8	20 377,7	+ 1 402,9				
zuzüglich Agio bei Kapitalerhöhungen .....	—	—	+ 28,1				
Langfristige Verbindlichkeiten .....	14 532,0	16 309,5	+ 1 431,0	32,0	13,1	28,6	13,2
			+ 1 777,5	39,9	16,3	40,3	18,6
Summe Außenfinanzierung .....	33 506,8	36 687,2	+ 3 208,5	71,9	29,4	68,9	31,8
Finanzierung insgesamt a) ohne Abschreibungen und Abgang .....	.	.	4 463,6	100		100	
b) mit Abschreibungen und Abgang .....	.	.	10 911,2	.	100	.	100

<sup>1)</sup> Veränderung der Bestände zuzüglich Abschreibungen.

seits weder um eine echte Investition noch andererseits um eine Finanzierungsquelle handelt. Das ganze ist vielmehr ein rein buchmäßiger Vorgang, dessen Umfang aber aus den verfügbaren Unterlagen nicht genau erkennbar war. — Aus dem Agio bei Kapitalerhöhungen können den Rücklagen maximal 28 Mill. DM zugeflossen sein, wie sich aus den Veröffentlichungen der Registergerichte über den Ausgabekurs junger Aktien errechnen läßt. In Tabelle 8 ist dieser Betrag in voller Höhe von der Innenfinanzierung abgesetzt und der Außenfinanzierung zugerechnet worden. — Bei den übrigen Posten des Eigenkapitals ergab sich 1957 eine Zunahme von zusammen 33 Mill. DM. Der Schwerpunkt der Innenfinanzierung lag (ohne die Abschreibungen) auch 1957 wieder, wenn auch abgeschwächt gegenüber 1956, bei den langfristigen Rückstellungen (+ 615 Mill. DM) und bei den Verbindlichkeiten gegenüber rechtlich selbständigen Unterstützungseinrichtungen („Sozialverbindlichkeiten“ + 115 Mill. DM). Insgesamt stammten damit von den Finanzierungsmitteln des Jahres 1957 ohne die Abschreibungen 1,3 Mrd. DM aus der Ertragskraft der Unternehmen und einschließlich der Abschreibungen und der Anlagenabgänge 7,7 Mrd. DM. Die erwähnten Investitionen sind daraus zu 12 vH bzw. zu 72 vH gedeckt. Die Darlegungen über die Problematik der Abschreibungen als Finanzierungsquelle brauchen an dieser Stelle nicht wiederholt zu werden.

Von außen aufgenommen und der langfristigen Verwendung zugeführt wurden zunächst 1,4 Mrd. DM in der Form der Kapitalerhöhung. Dieser Betrag liegt ungefähr ebenso hoch wie der entsprechende Betrag für 1956 bei 2000 Gesellschaften. Erheblich geringer war dagegen 1957 die Finanzierung durch langfristig aufgenommenes Fremdkapital mit 1,8 Mrd. DM

(1956 = 2,1 Mrd. DM). Die Summe der Außenfinanzierung beträgt damit 3,2 Mrd. DM, das sind rund 30 vH der Investitionen.

Während der Gesamtbetrag der Investitionen 1957 noch gestiegen ist, hat sich die Summe aller langfristig verfügbaren Finanzierungsmittel vermindert, und zwar — ohne Abschreibungen — von 5,1 Mrd. DM (1956 bei 2000 AG) auf 4,5 Mrd. DM (1957 bei 1980 AG). Durch die erwähnte Zunahme der Abschreibungen um rund 0,5 Mrd. DM liegt der Gesamtbetrag einschließlich der Abschreibungen aber trotzdem in beiden Jahren mit 10,9 Mrd. DM annähernd gleich hoch. Aus beiden Finanzierungsquellen zusammen sind die Investitionen 1957 ohne Abschreibungen zu 42 vH und einschließlich der Abschreibungen zu 102 vH gedeckt. Dabei hat sich der Anteil der aus der eigenen Ertragskraft stammenden Mittel 1957 etwas vermindert, und zwar von 31,1 vH auf 28,1 vH (ohne Abschreibungen), weil Rücklagen und langfristige Rückstellungen 1957 nicht im gleichen Maße dotiert wurden wie 1956. Statt dessen ist der Anteil der Finanzierung über das Nominalkapital von 28,6 auf 32,0 vH gestiegen. Einschließlich der Abschreibungen verändert sich das Bild in einer anderen Richtung: 1955 betrug der Anteil der Abschreibungen an der Summe der Finanzierungsmittel bei 1978 AG noch 47,9 vH, 1956 bei 2000 AG 51,0 vH und 1957 bei 1980 AG 56,3 vH. Die Bedeutung der Abschreibungen als Finanzierungsquelle ist in den letzten Jahren also stetig gestiegen; sie erweisen sich immer mehr als das feste Fundament der Finanzierung neuer Investitionen.

Das Zahlenmaterial für die einzelnen Wirtschaftsgruppen ist in Tabelle 9 zusammengestellt. Auf eine ausführliche Erläuterung wird unter Hinweis auf die Ausführungen in Band 204 verzichtet.

9. Die langfristige Innen- und Außenfinanzierung 1957  
in ausgewählten Wirtschaftsgruppen  
Mill. DM

Nr. der Systematik	Wirtschaftsgruppe	Innenfinanzierung							Außenfinanzierung			Langfristige Finanzierung insgesamt			
		insge- samt	davon					insge- samt	davon		ohne Abschreibung und Abgang	mit			
			eigengebildetes Kapital				Ab- schrei- bungen und Ab- gänge		Grund- kapi- tal <sup>1)</sup>	lang- fristige Ver- bind- lich- keiten					
			insge- samt	Rück- lagen, Gewinn- und Verlust- vortrag	Sonder- wert- ber.	lang- fristige Rück- stel- lungen							Sozial- verbind- lich- keiten		
11	Steinkohlenbergbau	915,1	190,1	÷	7,4	38,0	159,5	÷	0,0	725,0	131,8	53,6	78,2	321,9	1 046,9
12—15	Sonstiger Bergbau	521,4	61,6		45,4	5,2	20,6		0,8	459,8	63,0	40,6	22,4	124,6	584,4
174	Zementindustrie	64,3	11,1		4,2	2,8	8,7		1,0	53,2	13,3	4,1	9,2	24,4	77,6
Rest 17	Sonst. Industrie der Steine u. Erden	57,2	13,6		10,1	0,3	2,3		1,5	43,6	23,3	19,8	3,5	36,9	80,5
18/19	Energiewirtschaft	1 052,2	179,2		56,4	8,6	120,5	10,9		873,0	592,0	212,8	379,2	771,2	1 644,2
21	Eisen- und Stahlindustrie	1 019,9	81,3	÷	14,7	49,5	44,4	2,1		938,6	698,4	227,0	471,4	779,7	1 718,3
22	NE-Metallindustrie	97,0	22,9		17,4	÷	0,4	2,5	3,4	74,1	23,2	22,0	1,2	46,1	120,2
233	Waggonbau	12,1	1,6		0,7	÷	0,0	0,4	0,5	10,5	1,4	2,0	÷	0,6	3,0
Rest 23	Stahlbau	41,6	13,5		7,5	÷	0,2	5,6	0,6	28,1	21,9	5,8	16,1	35,4	63,5
24	Maschinenbau	375,3	72,5		44,4	÷	15,1	33,2	10,0	302,8	100,4	63,7	36,7	172,9	475,7
25	Schiffbau	73,8	35,8		32,2	÷	2,3	1,8	4,1	38,0	7,1	3,5	3,6	42,9	80,9
26	Fahrzeugbau	316,0	65,3		43,2	÷	2,0	19,4	4,7	250,7	128,0	67,0	61,1	193,3	444,0
27	Elektrotechnik	379,2	91,8		41,1	÷	12,1	61,7	1,1	287,4	164,4	118,3	46,1	256,2	543,6
28	Feinmechanik und Optik	21,7	5,9		3,0	÷	0,0	2,5	0,4	15,8	9,2	5,5	÷	3,3	8,1
29	Eisen-, Stahl- und Metallwaren	46,3	12,1		5,8	÷	0,3	2,9	3,1	34,2	16,3	14,6	1,7	28,4	62,6
31	Mineralölverarbeitung	264,5	39,3		13,9	÷	5,4	29,9	0,9	225,2	291,0	273,5	17,5	330,3	555,5
32	Chemische Industrie	820,4	100,7		35,1	÷	8,4	27,4	46,6	719,7	324,2	156,7	167,5	424,9	1 144,6
34	Kunststoffverarbeitung	11,0	2,4		1,7	—	0,6	0,1	8,6	5,1	—	5,1	7,5	16,1	
35	Gummi- und Asbestverarbeitung	53,0	÷	1,6	1,1	÷	6,4	3,8	÷	0,1	54,6	18,4	17,5	0,9	16,8
36	Feinkeramik, Glas	57,4	11,6		11,9	÷	3,2	2,1	0,8	45,8	2,5	4,8	÷	2,3	14,1
39	Papierherzeugung und -verarbeitung	116,3	9,3		5,6	÷	2,1	4,1	1,7	107,0	11,6	11,5	0,1	20,9	127,9
41	Lederherzeugung und -verarbeitung	18,6	4,1		3,0	÷	0,2	0,7	0,6	14,5	5,9	6,2	÷	0,3	10,0
421	Zellwoll- und Kunstseidenherstellung	82,5	7,0		7,4	÷	2,9	1,6	0,9	75,5	÷	6,2	—	÷	0,2
Rest 42	Textilindustrie	202,6	28,5		14,8	÷	4,1	11,3	6,5	174,1	12,7	0,9	11,8	41,2	215,3
451	Mühlen (ohne Ölmühlen)	10,9	1,1		0,5	÷	0,0	0,5	0,1	9,8	2,8	—	2,8	3,9	13,7
465	Margarineindustrie, Ölmühlen	24,6	3,9		5,2	÷	1,3	0,0	—	20,7	21,0	20,0	1,0	24,9	45,6
466	Zuckerindustrie	53,1	3,6		3,6	÷	0,0	0,0	÷	49,5	5,1	1,0	4,1	8,7	58,2
481	Brauereien	179,2	37,0		24,5	÷	0,1	9,7	2,9	142,2	18,7	12,2	6,5	55,7	197,9
485	Herstellung von verarbeiteten Weinen	1,9	0,8		0,4	—	0,2	0,2	6,2	1,1	0,5	0,6	÷	0,1	1,3
5	Bau-, Ausbau- und Bauhilfsgewerbe	63,3	10,5		6,1	÷	0,1	3,4	1,1	52,8	11,2	1,1	10,1	21,7	74,5
61/63	Großhandel, Ein- und Ausfuhrhandel	100,1	22,0		20,0	÷	3,8	4,0	1,8	78,1	20,4	1,5	18,9	42,4	120,5
6411	Warenhäuser, Kaufhäuser	92,9	30,5		28,9	÷	6,2	6,2	1,6	62,4	21,5	—	21,5	52,0	114,4
711	Wohnungs- und Grundstückswesen	5,4	÷	5,3	÷	0,3	÷	5,1	0,1	—	10,7	÷	1,6	0,5	÷
711 gmn	Gemeinnützige Wohnungsunter- nehmen	70,7	14,6		7,7	÷	0,0	6,9	0,0	56,1	312,1	10,7	301,4	326,7	382,8
715	Vermögensverwaltung	6,4	3,4		3,1	÷	0,0	0,3	—	3,0	—	1,3	÷	1,3	3,4
72	Gaststättenwesen	5,3	÷	1,2	÷	1,2	—	0,0	0,0	6,5	3,1	—	3,1	1,9	8,4
83	Schienenbahnen	84,4	÷	1,1	÷	5,9	÷	0,1	3,6	1,3	85,5	21,6	8,9	12,7	20,5
85	Schifffahrt, Häfen	218,7	39,6		33,9	÷	0,2	7,3	÷	1,4	179,1	23,9	30,1	÷	6,2
945	Wirtschaftsberatung	3,9	2,4		0,8	÷	0,0	1,5	0,1	1,5	0,8	0,2	0,6	3,2	4,7
0—9 ohne 68, 69, 714	Insgesamt ohne Banken, Versiche- rungen und Beteiligungsgesell- schaften	7 702,7	1 255,1		537,2	÷	12,4	615,2	115,1	6 447,6	3 208,5	1 431,0	1 777,5	4 463,6	10 911,2

<sup>1)</sup> Nach Abzug der ausstehenden Einlagen, der eigenen Aktien und der Kapitalwertungskonten. Die Agiobeträge sind hier der Außenfinanzierung zugerechnet.



### 3. Die Struktur der Bilanzen

Die Veränderungen im Aufbau des Vermögens waren 1957 zwar nur gering, doch zeigen sie erstmals eine Umkehr in ihrer Tendenz: Seit 1954 hatte der Anlagenanteil bei den Aktiengesellschaften leicht aber stetig abgenommen, weil das Umlaufvermögen der Umsatzentwicklung schneller folgte als das Anlagevermögen. 1957 änderten sich die Relationen mit der geringeren Umsatzzunahme wieder etwas zugunsten des Anlagevermögens. Die Tatsache, daß einerseits die Bilanzsummen 1957 im Durchschnitt weniger stark zugenommen haben als 1956, daß aber andererseits die Investitionen noch etwas höher lagen als im Vorjahr, hat zu einem leichten Ansteigen des Anteils geführt, den das Anlagevermögen an der Bilanzsumme der 1980 Aktien-

gesellschaften hat. Der Schwerpunkt der relativen Zunahme lag bei den Beteiligungen, deren Anteil sich von 6,7 vH auf 7,1 vH erhöhte. Insgesamt machte das Anlagevermögen Ende 1957 wieder knapp 55 vH der Bilanzsumme aus.

Absolut sind auch die Vorräte 1957 in ihrem Buchwert noch um mehr als 1,2 Mrd. DM angewachsen, und zwar die Rohstoffe um 355 Mill. DM, die Halbfabrikate um 398 Mill. DM und die fertigen Erzeugnisse um 479 Mill. DM. Nicht ganz so stark haben sich 1957 mit + 908 Mill. DM die kurzfristigen Forderungen erhöht. An der Zunahme haben die Liefer- und Leistungsforderungen mit + 449 Mill. DM den größten Anteil.

Die Aufteilung des Gesamtvermögens auf Anlagevermögen und Umlaufvermögen in den einzelnen Wirtschaftsgruppen

#### 10. Vermögensaufbau der Aktiengesellschaften 1953 bis 1957

(ohne Banken, Versicherungen und Beteiligungsgesellschaften)

Bilanzposten	1953	1954	1954	1955	1955	1956	1956		1957	
	vH						Mill. DM	vH	Mill. DM	vH
Zahl der erfaßten Bilanzen	1 963		1 978		2 000		1 980			
Sachanlagen und Anzahlungen <sup>1)</sup>	47,6	47,9	48,6	47,6	47,9	47,3	39 229,5	47,4	42 670,7	47,6
Sonstiges Anlagevermögen	6,1	5,9	6,1	6,5	6,5	6,7	5 516,7	6,7	6 350,4	7,1
Anlagevermögen zusammen	53,7	53,8	54,7	54,1	54,4	54,0	44 746,2	54,1	49 021,1	54,7
Vorräte	20,7	19,2	19,0	19,6	19,4	19,5	16 040,9	19,4	17 273,0	19,3
Langfristige Forderungen	2,2	2,9	2,9	2,6	2,7	2,8	2 333,5	2,8	2 329,5	2,6
Alle übrigen Forderungen <sup>2)</sup>	16,5	16,4	16,1	16,4	16,2	16,6	13 843,2	16,7	14 750,8	16,4
Flüssige Mittel	6,1	6,9	6,5	6,6	6,6	6,4	5 215,5	6,3	5 638,6	6,3
Umlaufvermögen zusammen	45,5	45,4	44,5	45,2	44,9	45,2	37 433,1	45,2	39 991,9	44,6
Sonstige Aktiva	0,6	0,6	0,7	0,6	0,6	0,7	551,0	0,6	623,7	0,7
Jahresverlust	0,2	0,2	0,1	0,1	0,1	0,1	44,7	0,1	33,6	0,0
Bilanzsumme	100	100	100	100	100	100	82 775,0	100	89 670,3	100
Bilanzsumme in Mrd. DM	54,7	61,8	62,4	72,3	73,5	81,7				

<sup>1)</sup> Buchwert abzüglich Wertberichtigungen zum Anlagevermögen und Erneuerungsstock. — <sup>2)</sup> Buchwert abzüglich Wertberichtigungen zum Umlaufvermögen.

#### 11. Anlagevermögen und Umlaufvermögen 1957 bei 1980 Aktiengesellschaften in ausgewählten Wirtschaftsgruppen

vH des Gesamtvermögens (der Bilanzsumme)

Nr. der Systematik	Wirtschaftsgruppe	Gesamt- vermögen <sup>1)</sup> in Mill. DM	Anlagevermögen			Umlaufvermögen					Jahres- verlust
			insge- samt	davon		insge- samt	davon				
				Sach- anlagen und Anzahl- ungen	Finanz- und sonstige Anlagen		Vorräte	Forderungen		flüssige Mittel	
								lang- fristige	kurz- fristige		
11	Steinkohlenbergbau .....	9 665,8	72,1	63,6	8,5	27,2	4,6	5,7	14,1	2,8	—
12—15	Sonstiger Bergbau .....	3 197,2	71,1	59,0	12,1	28,3	7,0	2,9	12,8	5,6	0,0
174	Zementindustrie .....	465,1	59,0	52,9	6,1	40,4	16,3	2,2	13,4	8,5	0,0
Rest 17	Sonst. Industrie der Steine und Erden .....	524,0	50,0	43,2	6,8	49,5	18,8	3,2	20,6	6,9	0,0
18/19	Energiewirtschaft .....	10 531,5	80,3	69,3	11,0	18,6	3,8	1,0	9,7	4,1	0,0
21	Eisen- und Stahlindustrie .....	14 098,8	62,0	55,1	6,9	37,6	20,8	3,1	12,0	1,7	0,0
22	NE-Metallindustrie .....	1 222,5	40,5	34,7	5,8	38,8	29,5	1,0	20,0	8,3	0,4
233	Waggonbau .....	186,5	41,1	37,1	4,0	58,8	31,7	3,6	12,3	11,1	—
Rest 23	Stahlbau .....	1 151,3	18,1	17,1	1,0	81,6	41,9	1,8	22,9	15,0	0,0
24	Maschinenbau .....	5 496,7	26,8	23,9	2,9	72,7	39,4	2,2	21,9	9,2	0,1
25	Schiffbau .....	1 997,8	14,0	13,8	0,2	85,7	35,8	1,7	21,1	27,2	0,0
26	Fahrzeugbau .....	2 093,0	49,1	48,4	0,7	50,4	23,3	1,5	14,6	11,1	0,2
27	Elektrotechnik .....	6 239,3	32,5	19,6	12,9	67,2	27,7	0,8	27,7	10,9	—
28	Feinmechanik und Optik .....	325,8	29,8	28,5	1,3	69,5	43,5	1,0	19,8	5,2	0,2
29	Eisen-, Stahl- und Metallwaren .....	559,9	33,7	32,0	1,7	65,9	37,3	2,1	23,4	3,0	0,0
31	Mineralölverarbeitung .....	3 160,2	45,6	41,8	3,8	53,8	22,4	3,8	23,3	4,3	—
32	Chemische Industrie .....	8 525,0	50,0	40,9	9,1	49,1	19,8	2,8	18,4	8,1	0,0
34	Kunststoffverarbeitung .....	104,7	38,9	38,2	0,7	60,6	32,6	0,0	25,7	2,4	—
35	Gummi- und Asbestverarbeitung .....	712,5	33,5	31,3	2,2	65,7	29,3	1,8	24,9	9,6	0,0
36	Feinkeramik, Glas .....	527,2	49,1	38,4	10,7	50,8	18,1	1,7	19,9	11,0	—
39	Papierherzeugung und -verarbeitung .....	1 042,3	55,8	52,2	3,6	43,7	24,9	1,8	12,6	4,4	0,1
41	Lederherzeugung und -verarbeitung .....	362,6	26,7	21,1	5,6	72,8	45,4	1,4	18,9	7,1	0,2
421	Zellwoll- und Kunstseidenherstellung .....	672,6	51,9	40,4	11,5	47,9	22,9	4,0	12,9	8,1	—
Rest 42	Textilindustrie .....	2 354,6	36,7	32,3	4,4	62,7	36,8	0,8	20,2	4,9	0,1
451	Mühlen (ohne Ölmühlen) .....	243,8	26,9	23,2	3,7	72,5	35,1	0,2	27,2	9,9	0,0
465	Margarineindustrie, Ölmühlen .....	632,3	32,8	22,5	10,3	66,6	41,9	5,4	12,1	7,2	0,0
466	Zuckerindustrie .....	707,1	36,0	35,0	1,0	62,9	46,6	1,0	14,3	1,1	0,0
481	Brauereien .....	1 182,0	51,1	46,8	4,3	48,4	17,6	13,5	11,2	6,2	0,0
485	Herstellung von verarbeiteten Weinen .....	31,4	15,6	13,4	2,2	83,8	47,1	—	33,4	3,2	—
5	Bau-, Ausbau- und Bauhilfsgewerbe .....	604,7	34,9	32,9	2,0	64,7	15,2	0,7	32,7	16,1	0,0
61/63	Großhandel, Ein- und Ausfuhrhandel .....	2 582,2	24,2	15,9	8,3	71,4	22,8	1,2	41,2	6,2	0,0
6411	Warenhäuser, Kaufhäuser .....	664,0	54,6	47,5	7,1	45,2	22,1	9,6	4,9	8,7	—
711	Wohnungs- und Grundstücksbesitz .....	129,2	75,5	73,1	2,4	23,1	0,5	4,5	8,1	10,0	0,2
711 gmn	Gemeinnützige Wohnungsunternehmen .....	3 417,7	82,0	81,9	0,1	17,8	9,6	0,2	3,5	4,5	0,0
715	Vermögensverwaltung .....	106,6	62,3	23,3	39,0	36,9	0,6	1,7	19,1	15,5	0,3
72	Gaststättenwesen .....	74,2	84,4	78,6	5,8	14,0	4,9	0,0	5,9	3,2	0,8
83	Schienenbahnen .....	896,9	83,7	82,3	1,4	14,8	4,8	1,3	3,5	5,2	0,6
85	Schifffahrt, Häfen .....	1 524,7	73,8	67,2	6,6	23,8	1,4	1,0	11,3	10,0	0,0
945	Wirtschaftsberatung .....	40,5	24,4	23,2	1,2	72,4	0,0	1,5	35,1	35,8	—
0—9 ohne 68, 69, 714	Insgesamt ohne Banken, Versicherungen und Beteiligungsgesellschaften .....	89 670,3	54,7	47,6	7,1	44,6	19,3	2,6	16,5	6,3	0,0

<sup>1)</sup> Bilanzsumme einschließlich „Sonstige Aktiva“.

wurde schon mehrfach erläutert. Die Veränderungen, die sich hier ergeben, sind meist nur gering, weil die Wirtschaftszweige in ihrer Struktur in der Regel festgelegt sind. So sind der Bergbau, die Energiewirtschaft, das Wohnungswesen und der Verkehr als Gruppen mit hohem Anlagen-Anteil bekannt, während umgekehrt die Sektfabriken, die Lederindustrie und die Wirt-

schaftsprüfungsgesellschaften mit relativ geringem Anlagevermögen arbeiten. Ein Sonderfall sind die Werften, die trotz ihres absolut großen Anlagevermögens nur einen Anteil von 14 vH aufweisen. Hier liegt ein großer Teil des Vermögens in den Halbfabrikaten (den in Bau befindlichen Schiffen), in den gegebenen Anzahlungen und in den flüssigen Mitteln. Ähnlich liegen

## 12. Kapitalaufbau der Aktiengesellschaften 1953 bis 1957

(ohne Banken, Versicherungen und Beteiligungsgesellschaften)

Bilanzposten	1953	1954	1954	1955	1955	1956	1956		1957	
							Mill. DM	vH	Mill. DM	vH
	vH									
Zahl der erfaßten Bilanzen	1 963	1 978	2 000	1 980	1 980	1 980				
Grundkapital <sup>1)</sup>	27,2	25,3	25,4	23,7	23,5	22,8	19 006,7	22,9	20 380,7	22,7
Rücklagen	15,2	13,9	14,2	13,6	13,4	12,7	10 500,3	12,7	11 002,9	12,3
Vermögensabgabe	1,2	1,1	1,0	0,9	0,8	0,8	628,6	0,8	666,5	0,7
Wertberichtigung § 36 III G	1,0	1,4	1,2	1,7	1,6	1,6	1 495,9	1,8	1 500,5	1,7
Wertberichtigung §§ 7 c, d EStG	1,6	2,3	2,3	2,1	2,1	1,9	1 601,1	1,9	1 584,1	1,8
Gewinnvortrag	0,5	0,3	0,3	0,2	0,2	0,2	181,7	0,2	189,3	0,2
÷ Kapitalentwertungskonten	0,2	0,1	0,1	0,1	0,1	0,0	31,9	0,0	3,0	0,0
÷ Verlustvortrag	0,3	0,2	0,2	0,3	0,2	0,2	139,2	0,1	121,9	0,1
Eigenkapital zusammen	46,2	44,0	44,1	41,8	41,3	39,8	33 243,2	40,2	35 199,1	39,3
Langfristige Rückstellungen	4,6	5,4	6,2	6,5	6,6	6,9	5 737,2	6,9	6 352,4	7,1
Alle übrigen Rückstellungen	7,7	7,5	6,5	7,3	7,1	7,2	5 806,2	7,1	6 490,4	7,2
Sozialverbindlichkeiten	0,8	1,0	1,2	1,3	1,4	1,4	1 118,3	1,4	1 233,4	1,4
Kreditgewinnabgabe <sup>2)</sup>	1,2	1,1	1,1	0,9	1,0	0,8	708,2	0,9	677,9	0,8
Langfristige Verbindlichkeiten	12,2	14,5	14,9	15,3	15,9	16,9	13 823,7	16,7	15 631,6	17,4
Alle übrigen Verbindlichkeiten	25,5	24,5	24,1	24,8	24,7	25,0	20 546,0	24,8	22 174,5	24,7
Fremdkapital zusammen	52,0	54,0	54,0	56,1	56,7	58,2	47 829,6	57,8	52 569,2	58,6
Sonstige Passiva	0,4	0,5	0,5	0,6	0,5	0,5	423,8	0,5	470,1	0,5
Jahresgewinn	1,4	1,5	1,4	1,5	1,5	1,5	1 278,4	1,5	1 431,9	1,6
Bilanzsumme	100	100	100	100	100	100	82 775,0	100	89 670,3	100
Bilanzsumme in Mrd. DM	54,7	61,8	62,4	72,3	73,5	81,7				

<sup>1)</sup> Nominalbetrag abzüglich der ausstehenden Einlagen und der eigenen Aktien. — <sup>2)</sup> Buchwert abzüglich LA-Gegenposten.

## 13. Eigenkapital und Fremdkapital 1957 bei 1980 Gesellschaften in ausgewählten Wirtschaftszweigen

vH des Gesamtkapitals (der Bilanzsumme)

Nr. der Systematik	Wirtschaftsgruppe	Gesamt- kapital <sup>1)</sup> in Mill. DM	Eigenkapital					Fremdkapital				
			insge- samt	davon			Wertbe- richti- gungen gem. §§ 7c, d, § 36	insge- samt	darunter			
				Grund- kapital	Rücklagen	für Ver- mögens- abgabe			als lang- fristig erkenn- bare Rück- stellungen	Sozial- verbind- lichkeiten	lang- fristige Ver- bind- lichkeiten <sup>2)</sup>	kurz- fristige Ver- bind- lichkeiten
11	Steinkohlenbergbau	9 665,8	52,1	25,2	18,9	0,1	7,9	46,8	12,0	0,0	18,0	11,4
12—15	Sonstiger Bergbau	3 197,2	51,3	26,1	16,8	5,2	3,2	46,7	8,1	0,6	20,3	10,0
174	Zementindustrie	465,1	42,4	25,9	15,0	—	1,5	55,0	14,2	2,1	11,6	16,8
Rest 17	Sonst. Industrie der Steine und Erden	524,0	45,1	26,3	15,4	0,3	3,0	52,6	6,8	1,8	10,0	24,5
18/19	Energiewirtschaft	10 531,5	40,6	24,9	13,3	1,9	0,5	55,7	6,8	0,7	34,0	9,3
21	Eisen- und Stahlindustrie	14 098,8	42,3	20,0	12,1	0,4	9,9	56,9	10,6	0,2	18,0	24,9
22	NE-Metallindustrie	1 222,5	43,1	23,7	18,5	0,1	0,8	54,5	4,6	1,7	10,3	23,6
233	Waggonbau	186,5	41,6	28,0	11,2	1,8	0,5	56,6	1,2	1,0	2,3	37,2
Rest 23	Stahlbau	1 151,3	15,7	7,6	6,0	0,7	1,3	83,7	5,0	0,3	3,9	61,9
24	Maschinenbau	5 496,7	28,2	15,6	10,3	0,5	1,9	70,2	5,2	2,4	7,9	43,0
25	Schiffbau	1 997,8	13,0	5,2	5,8	0,4	1,6	85,9	0,7	1,3	5,7	72,0
26	Fahrzeugbau	2 093,0	37,0	21,9	13,1	0,7	1,2	59,3	5,8	1,8	11,3	29,8
27	Elektrotechnik	6 239,3	34,0	24,3	8,9	0,1	0,7	63,0	5,4	2,2	12,6	31,5
28	Feinmechanik und Optik	325,8	40,2	28,3	10,7	0,3	0,9	56,4	6,4	2,6	6,2	27,7
29	Eisen-, Stahl- und Metallwaren	559,9	39,4	24,4	12,8	0,5	1,8	58,0	6,2	3,9	7,0	31,9
31	Mineralölverarbeitung	3 160,2	47,8	36,8	7,5	0,8	2,6	51,6	5,0	0,2	7,2	36,9
32	Chemische Industrie	8 525,0	45,1	29,6	12,9	0,4	2,3	51,8	8,6	5,1	10,7	20,2
34	Kunststoffverarbeitung	104,7	40,4	22,1	17,7	0,7	—	58,1	9,3	0,5	8,9	30,4
35	Gummi- und Asbestverarbeitung	712,5	44,4	29,0	13,3	0,4	1,7	52,1	8,0	1,0	4,2	21,0
36	Feinkeramik, Glas	527,2	49,2	26,9	20,3	1,1	0,9	47,9	5,9	1,7	6,0	19,3
39	Papierherzeugung und -verarbeitung	1 042,3	43,0	28,3	12,8	0,5	1,4	54,2	8,5	1,8	12,6	21,8
41	Lederherzeugung und -verarbeitung	362,6	48,6	30,1	16,7	0,7	1,0	49,3	5,3	2,6	2,4	29,3
421	Zellwoll- und Kunstseidenherstellung	672,6	56,2	33,4	18,9	—	3,9	41,2	3,6	1,0	6,9	18,9
Rest 42	Textilindustrie	2 354,6	46,9	25,8	19,5	1,0	0,6	50,6	3,6	3,1	4,8	28,2
451	Mühlen (ohne Ölmühlen)	243,8	25,3	20,1	5,3	—	0,0	73,9	1,7	0,3	5,6	61,9
465	Margarineindustrie, Ölmühlen	632,3	47,5	31,4	10,0	0,7	5,4	43,8	1,2	—	0,4	37,4
466	Zuckerindustrie	707,1	28,9	16,4	11,9	0,1	0,5	67,8	0,9	0,0	7,7	53,6
481	Brauereien	1 182,0	41,5	27,2	12,7	0,3	1,2	55,5	7,7	2,8	9,6	26,1
485	Herstellung von verarbeiteten Weinen	31,4	34,5	20,9	13,6	—	—	62,1	5,4	2,7	7,9	30,7
5	Bau-, Ausbau- und Bauhilfsgewerbe	604,7	19,4	12,7	6,0	0,2	0,5	79,0	5,2	3,2	6,0	48,6
61/63	Großhandel, Ein- und Ausfuhrhandel	2 582,2	24,1	10,0	12,5	0,6	1,0	74,8	1,8	0,8	6,3	52,6
6411	Warenhäuser, Kaufhäuser	664,0	45,3	22,8	13,7	2,3	6,5	51,2	6,1	1,6	12,6	20,4
711	Wohnungs- und Grundstückswesen	129,2	35,8	24,2	6,3	0,9	4,3	63,0	1,2	—	36,5	16,9
711 gmn	Gemeinnützige Wohnungsunternehmen	3 417,7	8,8	7,2	1,5	0,1	0,0	91,0	1,3	0,0	79,3	7,7
715	Vermögensverwaltung	106,6	65,1	45,9	18,8	0,3	0,2	31,6	1,1	—	2,7	17,0
72	Gaststättenwesen	74,2	37,9	33,4	4,4	—	—	60,0	0,9	0,3	43,8	13,2
83	Schienebahnen	896,9	52,5	38,1	13,6	0,0	0,8	46,4	11,6	2,2	17,2	11,3
85	Schiffahrt, Häfen	1 524,7	17,0	12,7	3,5	0,0	0,7	78,3	4,4	0,0	47,4	19,6
945	Wirtschaftsberatung	40,5	19,5	11,1	7,4	0,0	1,0	77,5	22,7	2,0	3,4	17,5
0—9 ohne 68, 69, 714	Insgesamt ohne Banken, Versicherungen und Beteiligungsgesellschaften	89 670,3	39,2	22,7	12,3	0,7	3,4	58,6	7,1	1,4	18,2	24,7

<sup>1)</sup> Einschl. „Sonstige Passiva“ und Gewinn. — <sup>2)</sup> Abzüglich Verlustvortrag zuzüglich Gewinnvortrag. — <sup>3)</sup> Einschl. Kreditgewinnabgabe abzüglich LA-Gegenposten.

die Verhältnisse beim Stahlbau, der ebenfalls Großaufträge mit längeren Lieferfristen ausführt. — Bemerkenswert ist, daß der Anteil des Anlagevermögens an der Bilanzsumme nicht bei allen Wirtschaftsgruppen gestiegen ist. Verglichen mit den Ergebnissen 1956 von 2000 Aktiengesellschaften ergibt sich insbesondere für die Gesellschaften der Grundstoffindustrie (Bergbau, Steine und Erden, Energiewirtschaft) sogar ein Rückgang, während die verarbeitenden Gewerbe zum größten Teil ein Ansteigen verzeichnen. Hier wirkte sich die Tatsache aus, daß das Umlaufvermögen stärker vom Umsatz abhängt als das Anlagevermögen und daß das Umlaufvermögen im verarbeitenden Gewerbe allgemein ein größeres Gewicht hat.

Auf der Kapitalseite der Bilanzen waren die Veränderungen etwas größer als auf der Aktivseite. Im Zusammenhang mit der Besprechung der Finanzierungsquellen wurde bereits erwähnt, daß die Rücklagen nicht so stark zugenommen haben wie die Rückstellungen und wie die Posten des fremdbeschafften Kapitals. Dementsprechend ist der Anteil der Rücklagen und der Sonderwertberichtigungen an der Bilanzsumme von 17,2 vH auf 16,5 vH zurückgegangen, der der langfristigen Verbindlichkeiten dagegen einschließlich der Kreditgewinnabgabe von 25,9 vH auf 26,7 vH gestiegen. Der Anteil des Fremdkapitals hat sich dadurch von 57,8 vH auf 58,6 vH erhöht. Die übrigen Veränderungen waren 1957 nur von geringer Bedeutung.

Die Ausstattung mit Eigenkapital ist im Normalfall die Funktion zweier Größen: Sie hängt einmal ab von der Größe des Anlagevermögens in den einzelnen Wirtschaftsgruppen; Gruppen mit relativ großem Anlagevermögen haben meist auch ein relativ hohes Eigenkapital. Sie hängt aber weiterhin auch ab von den Finanzierungsmöglichkeiten und -gewohnheiten, Gruppen mit einem hohen aber sehr langlebigen Anlagevermögen finanzieren dieses häufig durch die Aufnahme langfristigen Fremdkapitals. So ist es zu erklären, daß der Bergbau, der oben als Gruppe mit sehr hohem Anlagevermögen genannt war, in Tabelle 12 auch mit einem großen Eigenkapital-Anteil erscheint. Andererseits weisen aber die Energiewirtschaft und die gemeinnützigen Wohnungsgesellschaften, deren Anlagevermögen 80 vH und 82 vH der Bilanzsumme ausmacht, nur Eigenkapital-Anteile von 41 vH und 9 vH aus, weil die Lebensdauer ihrer Anlagen eine Finanzierung durch langfristige aufgenommene Kredite ermöglicht. In diesem Sinne sind auch die Relationen bei den anderen Wirtschaftsgruppen zu betrachten.

Die relativ nur geringen Veränderungen auf beiden Seiten der Bilanz bewirken, daß sich auch die Relationen der Goldenen Bilanzregel nur wenig bewegt haben. Nach wie vor sind Anlagevermögen und langfristige Forderungen (51,4 Mrd. DM) durch Eigenkapital und langfristiges Fremdkapital (59,1 Mrd. DM) so ausreichend finanziert, daß auch diejenigen Teile des Umlaufvermögens, deren langfristige Natur nicht erkennbar ist, noch überdeckt werden. Das gilt insbesondere für den eisernen Bestand bei den Vorräten, daneben aber auch für einen Teil der „sonstigen Forderungen“. Mit rund 115 vH liegt die Relation nur wenig niedriger als 1956. Den kurzfristigen Verbindlichkeiten (28,7 Mrd. DM) stand mit 37,7 Mrd. DM eine ausreichende Deckung durch Vorräte, kurzfristige Forderungen und flüssige

#### 14. Die Relationen der Goldenen Bilanzregel

Mill. DM

Bilanzposten	1955	1956	1956	1957
	2000 AG		1980 AG	
Das Anlagevermögen und die langfristigen Forderungen	39 988,3	44 194,4	44 746,2	49 021,0
	1 987,9	2 274,5	2 333,5	2 329,5
sind finanziert durch	41 976,2	46 468,9	47 079,7	51 350,5
Eigenkapital	30 349,6	32 471,5	33 243,2	35 199,1
Langfristiges Fremdkapital <sup>1)</sup>	18 257,2	21 250,7	21 387,5	23 895,2
Relationen in vH	48 606,8	53 722,2	54 630,7	59 094,3
	115,8	115,6	116,0	115,1
Die kurzfristigen Verbindlichkeiten sind gedeckt durch	23 399,9	26 297,4	26 442,2	28 673,9
Vorräte	14 238,4	15 893,0	16 040,9	17 273,0
kurzfristige Forderungen	11 925,4	13 530,6	13 843,2	14 750,8
flüssige Mittel	4 865,0	5 202,7	5 215,5	5 638,6
Relationen in vH	31 028,8	34 626,3	35 099,6	37 662,4
	132,6	131,7	132,7	131,3

<sup>1)</sup> Einschl. der als langfristig erkennbaren Rückstellungen.

Mittel gegenüber. Auch hier hat sich die Relation mit 131 vH nur wenig vermindert. Die Verhältnisse bei den einzelnen Wirtschaftsgruppen sind aus den Nettobilanzen im Tabellenanhang sowie aus dem Vergleich der beiden Übersichten Nr. 11 und Nr. 13 zu ersehen.

#### 15. Relationen der Kapitalstruktur bei Industrie-Aktiengesellschaften 1938, 1953 und 1957

Relation	1938	1953	1957
Zahl der Gesellschaften	2 004	1 516	1 217
1. vH der Bilanzsumme			
a) Eigenkapital			
Grundkapital	38,5	27,6	23,8
übriges Eigenkapital	9,7	20,3	17,6
Zusammen	48,2	47,9	41,4
b) Eigengebildetes Kapital			
Rücklagen usw. <sup>1)</sup>	9,7	20,3	17,6
Rückstellungen <sup>2)</sup>	8,8	13,3	16,4
Zusammen	18,5	33,6	34,0
c) Langfristiges Fremdkapital	11,2 <sup>4)</sup>	17,1 <sup>5)</sup>	24,5 <sup>5)</sup>
2. Goldene Bilanzregel			
a) Eigenkapital und langfristiges Fremdkapital in vH des Anlagevermögens und der langfristigen Forderungen	116,1	117,9	116,6
b) Umlaufvermögen <sup>3)</sup> in vH des kurzfristigen Fremdkapitals	132,4	133,8	134,4
3. Substanzwert der Aktien: Eigenkapital in vH des Grundkapitals	125,3	173,0	173,7

<sup>1)</sup> Auch im „Eigenkapital“ oben enthalten. — <sup>2)</sup> Einschl. Sozialverbindlichkeiten. — <sup>3)</sup> Ohne langfristige Forderungen. — <sup>4)</sup> Langfristige Verbindlichkeiten. — <sup>5)</sup> Langfristige Rückstellungen, Sozialverbindlichkeiten, Kreditgewinnabgabe und langfristige Verbindlichkeiten.

### Exkurs: Die Streuung in der Kapitalstruktur der industriellen Aktiengesellschaften

#### 1. Die Entwicklung der Kapitalstruktur bis 1957

Die z. Z. recht erheblichen Unterschiede, die zwischen den einzelnen Aktiengesellschaften in der Struktur ihrer Bilanz bestehen, waren bereits durch eine für 1953 durchgeführte Sonderberechnung zahlenmäßig nachgewiesen und quantifiziert worden<sup>1)</sup>. Mit den für 1385 Aktiengesellschaften der Industrie ermittelten Ergebnisse war beleuchtet worden, daß solche Unterschiede zwischen den einzelnen Industriegruppen bestehen, also zu einem Teil produktionstechnischen Bedingungen unterliegen. Aber auch innerhalb der Industriegruppen und ihren technischen Bedingungen streuen die für den finanziellen Status der Gesellschaften wichtigen Relationen innerhalb der Kapitalseite und zwischen den beiden Seiten der Bilanz.

Die gegenüber dem Jahre 1953 eingetretene Entwicklung wird durch eine neue Berechnung dargestellt, die an Hand der von

1217 Aktiengesellschaften der Industrie für 1957 veröffentlichten Bilanzen durchgeführt worden ist<sup>2)</sup>. Die Berechnung erstreckt sich wieder auf die wichtigsten Relationen, die zwischen den einzelnen Bilanzpositionen bestehen, insbesondere

- auf die Relation zwischen Eigenkapital und Fremdkapital, die den Anteil des Eigenkapitals erkennen läßt,
- auf die als „Goldene Bilanzregel“ bezeichneten Relationen, die die Finanzierung des Anlagevermögens (zuzüglich der im Umlaufvermögen verbuchten langfristigen Forderungen) durch die Summe von Eigenkapital und Langkredit sowie die Deckung der kurzfristigen Verbindlichkeiten durch das Umlaufvermögen darstellen,

<sup>1)</sup> Vgl. „Die Kapitalstruktur der Aktiengesellschaften“, Wirtschaft und Statistik, 7. Jg. N. F., Heft 5, S. 235. — <sup>2)</sup> Es handelt sich um die gleichen 1 217 Gesellschaften, deren Bilanzen und Erfolgsrechnungen in „Wirtschaft und Statistik“, 10. Jg. N. F., Heft 11, S. 610, dargestellt sind.

c) auf die Relation des gesamten Eigenkapitals zu dem darin enthaltenen Grundkapital, die den für den Aktionär wichtigen Substanzwert seiner Aktie veranschaulicht. Grundlage der Berechnung sind wiederum die von den Gesellschaften veröffentlichten Bilanzen. Das bedeutet, daß nur die bilanzmäßig ausgewiesene, nicht aber die tatsächliche Bewertung der Bilanzposten in die Berechnung einbezogen ist. Somit ist vor allem vom Eigenkapital und entsprechend auch vom Substanzwert nur der „sichtbare“ Teil, nämlich ohne die mehr oder minder großen stillen Reserven, erfaßt.

Für die 1217 Industrie-Aktiengesellschaften sind die wichtigsten Relationen der Kapitalstruktur in Tabelle 15 festgehalten und zugleich mit den Jahren 1953 und 1938 verglichen. Bei dem Vergleich mit den genannten Jahren ist allerdings zu berücksichtigen, daß für 1957 noch nicht alle Industrie-Aktiengesellschaften erfaßt sind, und daß aus der Statistik 1938 die verwendeten Bilanzpositionen nicht durchweg in der gleichen Abgrenzung entnommen werden konnten.

Die Grundzüge der Entwicklung der letzten vier Jahre werden aber ausreichend veranschaulicht. Die als Goldene Bilanzregel bezeichneten Grundsätze für die Finanzierung des Anlagevermögens und für die stete Zahlungsbereitschaft gegenüber den Gläubigern sind im Durchschnitt aller Gesellschaften Ende 1957 genau so gewahrt wie Ende 1953. Die für diese beiden Relationen errechneten Prozentzahlen weichen Ende 1957 nur wenig von denen der Jahre 1953 und 1938 ab; z. T. liegen sie sogar etwas höher. Die durch niedrige Bewertungen und durch gewinnbedingte Abschreibungen geschaffenen stillen Reserven werden zwar in den veröffentlichten Bilanzen nicht sichtbar. Aber in den beiden Formen des „eigengebildeten“ Kapitals, den Rücklagen (einschl. Sonderwertberichtigungen) und Rückstellungen, kommt zum Ausdruck, daß auch in den Jahren 1954 bis 1957 weiterhin aus den Erträgen der Unternehmen selbst stammendes Kapital zugewachsen ist. Im Verhältnis zur Bilanzsumme sind die versteuerten Rücklagen gesunken, die un versteuerten Rückstellungen und Sonderwertberichtigungen aber gestiegen. In der Summe von Rücklagen, Sonderwertberichtigungen und Rückstellungen ist der Anteil des eigengebildeten Kapitals an der Bilanzsumme bis 1957 noch etwas gestiegen.

In der Gliederung nach Eigen- und Fremdkapital, d. h. nach dem Anteil, den die Aktionäre und den die Gläubiger am Gesamtkapital der Gesellschaft haben, hat sich die Jahre nach der Geldumstellung kennzeichnende Entwicklung fortgesetzt. Sieht man die Rückstellungen als bereits den Gläubigern gehörendes Fremdkapital an, dann hat sich der Anteil des den Aktionären gehörenden Eigenkapitals, auch wenn man ihm außer den Rücklagen die Sonderwertberichtigungen und den Gewinnvortrag hinzurechnet, bis Ende 1957 auf 41,4 vH der Bilanzsumme verringert. Er ist damit erheblich niedriger als zwischen den beiden Kriegen und vor allem als 1913<sup>1)</sup>. Für die Finanzierung des Anlagevermögens allerdings ist diese relative Verminderung des Eigenkapitals durch den stark erhöhten Anteil des langfristigen Fremdkapitals ausgeglichen. Einschließlich der langfristigen Rückstellungen und Sozialverpflichtungen (Pensionskassen, Unterstützungskassen) ist dessen Anteil bis 1957 auf 24,5 vH der Bilanzsumme gestiegen.

In der Relation zwischen dem gesamten Eigenkapital und dem darin enthaltenen Grundkapital kommt der Substanzwert zum Ausdruck, den die Aktie für den Aktionär hat. Er ist also in seiner Höhe sowohl von dem Umfang des Eigenkapitals selbst wie von dem Verhältnis abhängig, mit dem dieses Eigenkapital auf Grundkapital und Rücklagen verteilt ist. Seit 1948 ist er erheblich höher, weil bei der Kapitalumstellung das Grundkapital niedriger und die Rücklagen (mit Rücksicht auf die Vermögensabgabe) höher bemessen wurden, als vor dem Krieg üblich war. Rechnet man die Rückstellungen, als bereits für die Gläubiger zurückgestellt, nicht zum Eigenkapital, dann stellt sich der Substanzwert der 1217 Industrie-Aktiengesellschaften Ende 1957 im Durchschnitt auf 173,7 vH. Er ist ebenso hoch wie Ende 1953; in der Zwischenzeit ist das Aktienkapital zu Kursen erhöht worden, die unter den Börsenkursen und den Substanzwerten der Aktien lagen.

<sup>1)</sup> Vgl. Wirtschaft und Statistik, 7. Jg. NF., Heft 5, S. 239.

## 16. Relationen der Kapitalstruktur 1957

nach Wirtschaftsabteilungen

Relation	Bergbau und Energie <sup>3)</sup>	Eisen- und Stahlindustrie <sup>4)</sup>	übrige verarbeitende Industrie	Bauindustrie	Durchschnitt
Zahl der Gesellschaften ....	199	364	629	25	1 217
1. vH der Bilanzsumme					
a) Eigenkapital					
Grundkapital .....	25,3	19,3	29,8	12,3	23,8
übriges Eigenkapital ...	21,8	16,0	15,5	6,5	17,6
Zusammen .....	47,1	35,4	45,3	18,8	41,4
b) Eigengebildetes Kapital					
Rücklagen usw. ....	21,8	16,0	15,5	6,5	17,6
Rückstellungen <sup>1)</sup> .....	15,6	16,1	17,5	25,3	16,4
Zusammen .....	37,4	32,1	33,0	31,8	34,0
c) Langfristiges Fremdkapital .....	34,1	21,6	18,1	14,9	24,5
2. Goldene Bilanzregel					
a) Eigenkapital und langfristiges Fremdkapital in vH des Anlagevermögens und der langfristigen Forderungen ...	104,0	123,5	132,8	92,6	116,6
b) Umlaufvermögen <sup>2)</sup> in vH des kurzfristigen Fremdkapitals .....	129,6	129,3	149,1	102,3	134,4
3. Substanzwert der Aktien: Eigenkapital in vH des Grundkapitals .....	186,0	182,9	151,9	153,1	173,7

<sup>1)</sup> Einschl. Sozialverbindlichkeiten. — <sup>2)</sup> Ohne langfristige Forderungen. — <sup>3)</sup> Einschl. Steine und Erden. — <sup>4)</sup> Eisen- und Metallerzeugung und -verarbeitung.

## 2. Die Unterschiede der Kapitalstruktur in den Industriegruppen

In den vorgenannten Relationen der Kapitalstruktur bestehen auch 1957 beträchtliche Unterschiede zwischen den einzelnen Wirtschaftszweigen. Sie ergeben sich in erster Linie aus der unterschiedlichen Bedeutung, die das Anlagevermögen und damit der Bedarf an langfristiger Finanzierung hat. Darum liegt in Bergbau, Energiewirtschaft und eisenschaffender Industrie der Anteil, den Eigenkapital und langfristiges Fremdkapital an der Bilanzsumme haben, erheblich über dem Durchschnitt der Industrie. Hierbei überschreitet im Bergbau das Eigenkapital einen Anteil von 50 vH und in der Energiewirtschaft das langfristige Fremdkapital einen Anteil von 40 vH. Dennoch bleibt in diesen drei Wirtschaftsprüfungsgesellschaften die der Goldenen Bilanzregel entsprechende langfristige Finanzierung des Anlagevermögens erheblich — am stärksten in der Energiewirtschaft — hinter den Relationen in der verarbeitenden Industrie zurück.

In den verarbeitenden Industrien, in denen sowohl die Vorräte wie auch die Forderungen zumeist einen hohen Anteil, das Anlagevermögen einen entsprechend niedrigeren Anteil an der Bilanzsumme haben, ist die Relation von Eigenkapital und Langkredit zu den langfristig gebundenen Teilen der Bilanz höher. In einigen Gruppen der verarbeitenden Industrien kommen hierbei Relationen vor, die über 150 vH des Anlagevermögens hinausgehen. Wichtig wird hier die Deckung des kurzfristigen Fremdkapitals durch das Umlaufvermögen. Die Streuung ist hier erheblich. Im Maschinenbau errechnet sich die Deckung auf nur 93 vH; auch im Schiffbau, Straßenfahrzeugbau, in Gruppen der Nahrungs- und Genussmittelindustrie und in der Bauindustrie bleibt sie hinter dem Durchschnitt zurück.

Im Anteil, den das den Aktionären gehörende Eigenkapital an der Bilanzsumme hat, sind die Unterschiede zwischen den einzelnen Industriegruppen sehr groß. Unter dem Durchschnitt liegt er besonders in Schiffbau, Bauindustrie, Stahl- und Waggonbau, Mühlen und Maschinenbau und somit in denjenigen Industriezweigen, in denen hohe Vorräte durch hohe Kurzkredite finanziert sind. Über dem Durchschnitt liegt der Anteil des Eigenkapitals hauptsächlich im Bergbau, in der Zellwoll- und Kunstseidenindustrie sowie in der Lederindustrie.

## 17. Relationen der Kapitalstruktur 1957

nach Industriegruppen  
Gewogene Durchschnitte

Industriegruppe	Bilanzen	Finanzierung des Anlagevermögens <sup>1)</sup>	Deckung der kurzfristigen Verbindlichkeiten <sup>2)</sup>	Anteil des Eigenkapitals an der Bilanzsumme	Substanzwert der Aktie <sup>3)</sup>
	Anzahl	vH			
Steinkohlenbergbau .....	38	105,7	129,7	52,1	206,9
Sonstiger Bergbau .....	24	108,3	142,6	51,8	197,9
Zementindustrie .....	15	115,0	142,1	42,4	162,7
Sonstige Steine und Erden .....	39	119,8	135,9	45,5	174,6
Energiewirtschaft .....	83	100,3	122,2	40,6	162,1
Eisen- und Stahlindustrie .....	69	109,0	122,3	42,1	210,0
NB-Metallindustrie .....	20	144,0	153,5	43,3	182,3
Stahlbau, Waggonbau .....	25	118,0	106,6	19,1	186,2
Maschinenbau .....	115	152,8	93,3	28,6	182,8
Schiffbau .....	12	132,4	107,4	13,0	250,1
Straßenfahrzeugbau .....	10	108,6	119,3	36,5	162,2
Elektrotechnik .....	47	161,8	155,5	34,1	139,2
Feinmechanik, Optik .....	19	180,4	167,7	40,4	141,0
Eisen, Stahl, Blech und Metall .....	47	158,8	159,0	41,3	157,1
Mineralölverarbeitung .....	6	122,6	128,7	48,4	127,7
Chemische Industrie .....	78	131,3	168,9	45,1	151,9
Kunststoffverarbeitung .....	6	150,7	170,4	45,5	171,5
Gummi- u. Asbestverarbeitung .....	17	165,8	171,1	45,0	156,5
Feinkeramik u. Glasindustrie .....	38	129,9	150,6	47,9	172,6
Holzindustrie .....	16	172,7	157,0	32,7	133,5
Papier .....	46	114,0	134,2	42,1	143,6
Leder .....	20	211,8	189,7	49,3	166,0
Zellwolle und Kunstseide .....	7	121,0	148,1	56,2	168,4
Sonstige Textilindustrie .....	122	158,3	166,7	49,2	185,8
Bekleidungsindustrie .....	4	173,4	158,6	44,9	140,6
Musikinstrumente usw. ....	4	359,9	292,4	50,1	211,3
Mühlen .....	20	123,1	109,6	25,4	125,7
Ölmühlen, Margarineindustrie .....	5	137,6	153,8	48,6	147,0
Zucker .....	42	101,2	104,5	28,9	175,9
Brauerei, Mälzerei .....	135	96,3	100,6	41,5	152,9
Verarbeitung von Weinen .....	6	322,1	182,8	34,3	166,7
Sonstige Nahrungs- und Genußmittel .....	57	148,7	142,3	43,0	154,6
Bauindustrie .....	25	92,7	97,8	18,8	153,1
Zusammen bzw. Durchschnitt .	1 217	116,6	134,4	41,4	173,7

<sup>1)</sup> Goldene Bilanzregel I.: Sichtbares Eigenkapital plus langfristiges Fremdkapital in vH des Anlagevermögens plus langfristige Forderungen. — <sup>2)</sup> Goldene Bilanzregel II.: Umlaufvermögen in vH des kurzfristigen Fremdkapitals. — <sup>3)</sup> Eigenkapital in vH des Grundkapitals.

Der Substanzwert der Aktien ist überwiegend von der unterschiedlich geregelten Verteilung des den Aktionären gehörenden Eigenkapitals auf Grundkapital und Rücklagen abhängig; z. T. ist er auch vom Maß der Sonderwertberichtigungen beeinflusst. In einigen Industriegruppen geht dieser Substanzwert über 200 vH hinaus, so im Bergbau, in der Eisen- und Stahlindustrie und im Schiffbau. Dagegen bleibt er in Elektrotechnik, Mineralölverarbeitung, Holzindustrie und Mühlenindustrie stärker hinter dem Durchschnitt zurück.

### 3. Die Streuung der Kapitalstruktur zwischen den Gesellschaften

Die Streuung der Relationen der Kapitalstruktur von Gesellschaft zu Gesellschaft ist sehr erheblich. Bei jeder dieser Relationen gibt es Fälle, die weit unter, und solche, die weit über dem Durchschnitt der hier beobachteten 1217 Gesellschaften liegen. Für die beiden Relationen der Goldenen Bilanzregel, für den Anteil des Eigenkapitals an der Bilanzsumme und für den Substanzwert der Aktie ist die Streuung in den vier Schaubildern veranschaulicht. Sie zeigen die Spannweite der Streuung. Sie lassen aber auch erkennen, daß bei einer großen Zahl von Gesellschaften sich die Relationen bei einem Mittelpunkt mehr oder weniger eng zusammendrängen.

Die Relation für die langfristige Finanzierung des Anlagevermögens beträgt im Durchschnitt der 1217 Gesellschaften 116,6 vH. Um diesen Durchschnitt herum, nämlich zwischen 90 vH und 150 vH, liegt sie bei 606 Gesellschaften mit 24,4 Mrd. DM Eigenkapital. Eine noch niedrigere Relation findet sich bei 161 Gesellschaften mit 1,6 Mrd. DM Eigenkapital, eine noch höhere bei 450 Gesellschaften mit 5,2 Mrd. DM. Bei 53, allerdings sehr kleinen Gesellschaften, ist die Summe von Eigenkapital und Langkredit dreimal höher als das Anlagevermögen.

## 18. Die Streuung der Relationen der Goldenen Bilanzregel 1957 bei 1217 Aktiengesellschaften der Industrie

Höhe der Relation	Relation I <sup>1)</sup>		Relation II <sup>2)</sup>	
	Gesell- schaften	Eigen- kapital	Gesell- schaften	Eigen- kapital
	Anzahl	Mrd. DM	Anzahl	Mrd. DM
bis 70 vH .....	34	0,1	65	0,7
über 70 vH bis 90 vH .....	127	1,5	93	2,2
über 90 vH bis 100 vH .....	113	4,1	81	1,9
über 100 vH bis 116,6 vH .....	224	9,5	178	3,6
über 116,6 vH bis 134,4 vH .....	159	8,5	159	3,2
über 134,4 vH bis 150 vH .....	110	2,3	116	5,3
über 150 vH bis 170 vH .....	134	1,9	155	5,8
über 170 vH bis 190 vH .....	87	1,4	85	2,4
über 190 vH bis 220 vH .....	73	0,9	95	1,9
über 220 vH bis 300 vH .....	103	0,8	112	3,2
über 300 vH .....	53	0,2	78	1,0
Insgesamt .....	1 217	31,2	1 217	31,2

<sup>1)</sup> Eigenkapital plus langfristiges Fremdkapital in vH des Anlagevermögens plus langfristige Forderungen. — <sup>2)</sup> Umlaufvermögen in vH des kurzfristigen Fremdkapitals.

Entsprechend streut die Deckung des kurzfristigen Fremdkapitals durch das Umlaufvermögen. Um den Durchschnitt von 134,4 vH herum, nämlich zwischen 100 vH und 170 vH liegt diese Relation bei 608 Gesellschaften mit 17,9 Mrd. DM Eigenkapital. Nicht voll gedeckt ist das kurzfristige Fremdkapital bei 239 Gesellschaften; bei 78 Gesellschaften geht sie über das 3fache hinaus.

## 19. Die Streuung des Anteils des Eigenkapitals und des Substanzwertes 1957 bei 1217 Aktiengesellschaften der Industrie

Verhältnis des Eigenkapitals					
zur Bilanzsumme			zum Nominalkapital		
Höhe der Relation	Gesell- schaften	Eigen- kapital	Höhe der Relation	Gesell- schaften	Eigen- kapital
	Anzahl	Mrd. DM		Anzahl	Mrd. DM
bis 20 vH .....	76	0,7	bis 110 vH .....	103	1,4
über 20 vH bis 30 vH .....	153	2,2	über 110 bis 120 vH .....	100	0,7
über 30 vH bis 35 vH .....	148	2,5	über 120 bis 130 vH .....	112	2,0
über 35 vH bis 41,4 vH .....	225	5,8	über 130 bis 140 vH .....	107	3,9
über 41,4 vH bis 45 vH .....	104	4,3	über 140 bis 150 vH .....	86	2,7
über 45 vH bis 50 vH .....	135	4,5	über 150 bis 160 vH .....	92	2,2
über 50 vH bis 55 vH .....	120	4,9	über 160 bis 170 vH .....	81	1,7
über 55 vH bis 60 vH .....	93	2,3	über 170 bis 180 vH .....	63	2,4
über 60 vH bis 70 vH .....	106	3,4	über 180 bis 200 vH .....	103	2,9
über 70 vH bis 80 vH .....	42	0,6	über 200 bis 300 vH .....	264	8,9
über 80 vH bis 100 vH .....	15	0,0	über 300 vH .....	106	2,4
Insgesamt .....	1 217	31,2	Insgesamt .....	1 217	31,2

Der Anteil des Eigenkapitals liegt bei 602 Gesellschaften mit 11,2 Mrd. DM Eigenkapital unter dem Durchschnitt von 41,4 vH. Es sind gerade die größeren Gesellschaften, bei denen der Anteil des Eigenkapitals überdurchschnittlich hoch ist. Rund die Hälfte der erfaßten Gesellschaften (612) haben einen zwischen 30 und 50 vH liegenden Anteil des Eigenkapitals. Einen über 50 vH hinausgehenden Anteil des Eigenkapitals haben 376 Gesellschaften mit 11,2 Mrd. DM Eigenkapital.

Besonders stark streut der Substanzwert der Aktien. Bei 370 Gesellschaften mit 11,3 Mrd. DM Eigenkapital geht er über 200 vH hinaus, bei 106 davon sogar über 300 vH. Andererseits gibt es zahlreiche Gesellschaften, die neben dem Grundkapital nur geringe Rücklagen haben, so daß bei ihnen der Substanzwert erheblich unter dem Durchschnitt liegt. Bei 422 Gesellschaften mit 8 Mrd. DM Eigenkapital unterschreitet der Substanzwert die Relation von 140 vH.

## 4. Die Kapitalstruktur der konsolidierten Bilanzen

Allen vorstehenden Berechnungen sind die Einzelbilanzen der Gesellschaften zugrunde gelegt. Die Relationen ändern sich, wenn bei den Gesellschaften, welche Tochtergesellschaften zu- meist in organschaftlicher Form beherrschen, die für den Konzern (Zusammenfassung von Mutter- und Tochtergesellschaften) aufgestellten sog. konsolidierten Bilanzen herangezogen werden.

## 20. Vergleich zwischen Einzelbilanz und konsolidierter Bilanz 1957 bei 14 Aktiengesellschaften der Industrie

Lfd. Nr.	Sichtbares Eigenkapital		Anteil des Eigenkapitals an der Bilanzsumme		Sichtbarer Substanzwert <sup>1)</sup>	
	Einzelbilanz	konsolidierte Bilanz	Einzelbilanz	konsolidierte Bilanz	Einzelbilanz	konsolidierte Bilanz
	Mill. DM		vH		vH	
1 <sup>2)</sup>	43,1	54,1	41,5	46,4	148,8	180,5
2	60,7	62,7	61,1	52,4	151,9	156,8
3	108,1	115,7	44,0	41,1	270,3	289,2
4	104,1	124,0	42,5	38,5	251,4	299,6
5	135,0	160,2	55,9	55,4	293,5	348,2
6	103,2	160,5	39,6	43,4	137,6	214,1
7	194,5	201,7	30,3	30,3	281,8	292,3
8	353,5	360,5	35,6	34,4	192,1	195,9
9	297,2	461,6	44,8	42,7	189,8	294,8
10	678,1	709,5	46,8	40,9	146,8	153,6
11	589,0	730,3	41,9	26,9	131,5	163,0
12	668,8	772,8	50,5	40,7	230,6	266,5
13	826,8	864,1	42,2	41,9	150,3	157,1
14	804,0	866,7	64,1	55,2	229,7	247,6
Summe .....	4 966,1	5 644,4	—	—	—	—
Durchschnitt .....	—	—	45,6	39,6	178,5	202,9

<sup>1)</sup> Sichtbares Eigenkapital in vH des Nominalkapitals. — <sup>2)</sup> 1956.

Obwohl die Rücklagen der Tochtergesellschaften denen der Muttergesellschaft zugerechnet sind, ist der Anteil des gesamten Eigenkapitals — von Ausnahmen abgesehen — in der konsolidierten Bilanz niedriger als in der Einzelbilanz. Bei den 14 hier dargestellten Gesellschaften sinkt der Anteil des Eigenkapitals von durchschnittlich 45,6 vH in der Einzelbilanz auf 39,6 vH in der konsolidierten Bilanz. Die Verschachtelung läßt also den Anteil des Eigenkapitals höher erscheinen, als er in Wirklichkeit ist.

Dagegen ist der Substanzwert der Aktie, da dem gleichen Grundkapital der Muttergesellschaft die Rücklagen der Tochtergesellschaften zugerechnet werden, in der konsolidierten Bilanz höher als in der Einzelbilanz. Bei den hier betrachteten 14 Gesellschaften steigt er von 178,5 vH auf 202,9 vH. Für den Aktionär ist also die konsolidierte Bilanz eine bessere Grundlage für die Beurteilung des Wertes der Aktie als die Einzelbilanz.

## 21. Zahlen zur Kapitalstruktur von 10 Konzernen nach den von den Dachgesellschaften veröffentlichten konsolidierten Bilanzen 1957

Lfd. Nr.	Eigenkapital	Finanzierung des Anlagevermögens <sup>1)</sup>	Deckung der kurzfristigen Verbindlichkeiten <sup>2)</sup>	Anteil des Eigenkapitals an der Bilanzsumme	Substanzwert <sup>3)</sup> der Aktie
	Mill. DM		vH		
1	143,3	103,6	117,7	45,2	143,3
2	306,3	109,9	161,4	51,4	272,7
3	385,4	113,4	154,9	42,1	513,9
4	409,3	99,1	102,2	40,9	163,7
5 <sup>4)</sup>	528,2	113,6	152,6	62,6	264,1
6	823,3	104,7	118,0	44,7	219,5
7	847,6	109,8	124,4	41,5	215,1
8	922,2	128,2	168,3	45,4	249,2
9	1 204,0	119,7	145,3	43,6	215,0
10	1 255,4	108,5	147,6	57,4	258,8
Summe Durchschnitt	6 825,0	—	—	—	—
	—	112,3	139,0	47,1	233,6

<sup>1)</sup> Goldene Bilanzregel I: Sichtbares Eigenkapital plus langfristiges Fremdkapital in vH des Anlagevermögens plus langfristige Forderungen. — <sup>2)</sup> Goldene Bilanzregel II: Vorräte plus kurzfristige Forderungen plus flüssige Mittel in vH der kurzfristigen Verbindlichkeiten. — <sup>3)</sup> Sichtbares Eigenkapital in vH des Nominalkapitals. — <sup>4)</sup> Bilanz für 1956.

In die 1217 Industrie-Aktiengesellschaften sind die 10 der Gruppe der Beteiligungsgesellschaften zugeordneten Dachgesellschaften nicht einbezogen, die keine eigenen Produktionsstätten unterhalten, sondern nur Holdings von Industriegesellschaften (zumeist im Montanbereich) sind. Für diese 10 Dachgesellschaften sind in Tabelle 21 die Relationen dargestellt, die sich aus ihren veröffentlichten konsolidierten Bilanzen ergeben. In diesen ist das Beteiligungvermögen der Einzelbilanz durch das Anlage- und Umlaufvermögen der Tochtergesellschaften ersetzt. Uneinheitlich sind auch hier die Relationen, die zwischen dem Eigen-

kapital und dem Fremdkapital, zwischen Grundkapital und Eigenkapital und zwischen den beiden Seiten der Bilanz bestehen. Die Relationen der Goldenen Bilanzregeln entsprechen bei diesen 10 Konzernen zumeist denen der Montangesellschaften. Der Anteil des Eigenkapitals an der Gesamtsumme liegt mit 47,1 vH über dem Durchschnitt der Industriegesellschaften; diese Relation streut hier zwischen 40,9 vH und 62,6 vH. Beachtlich hoch ist — von zwei Ausnahmen abgesehen — der Substanzwert der Aktie; er erhöht sich weit über dem Durchschnitt der Industrie hinaus durch die Rücklagen und Sonderwertberichtigungen der Konzerntöchter.

## 5. Durchschnittliche Abweichung und Standardabweichung in den einzelnen Wirtschaftsgruppen 1953 und 1957

Die vier Schaubilder veranschaulichen zwar das Ausmaß der Streuung innerhalb der vier Relationen, die hier untersucht werden. Aber einerseits zeigen sie nicht die zwischen den und innerhalb der einzelnen Wirtschaftsgruppen bestehenden Unterschiede, zum anderen vermitteln sie kein genaues Zahlenmaterial, sondern — ihrem Zweck entsprechend — nur eine oberflächliche Vorstellung. Die Untersuchung wurde deshalb noch erweitert durch die Errechnung der „durchschnittlichen Abweichung“ und der „Standardabweichung“, und zwar getrennt für alle wichtigen Gruppen der Industrie.

Ausgangspunkt dieser zusätzlichen Berechnung sind nicht die gewogenen Durchschnitte, wie sie in Tabelle 17 aufgeführt sind. Diese ergaben sich aus den DM-Summen für die einzelnen Wirtschaftsgruppen. Das Eigenkapital aller 38 erfaßten Aktiengesellschaften des Steinkohlenbergbaues stand z. B. Ende 1957 mit 5,0 Mrd. DM zu Buch, das Grundkapital mit 2,4 Mrd. DM; das ergibt bei genauer Rechnung den in Tabelle 17 genannten durchschnittlichen (gewogenen) Substanzwert (Relation IV) von 206,9. Der Ermittlung der Abweichungen wurde dagegen das ungewogene Mittel zugrunde gelegt, das als arithmetisches Mittel aus den Relationen bei jeder einzelnen Gesellschaft errechnet wurde:

Relationen bei Gesellschaft Nr. 1 Relationen bei Gesellschaft Nr. 2 usw.	Relation			
	I	II	III	IV
	111,5	141,0	37,1	179,2
	98,2	99,9	39,6	137,6
	usw.	usw.	usw.	usw.
Summe der Relationen bei 38 Gesellschaften	3 988,0	5 465,1	1 941,4	7 700,9
Ungewogene Durchschnitte	104,9	143,8	51,1	202,7

Für jede einzelne Gesellschaft wurde nun errechnet, wie weit die Einzelrelationen von den ungewogenen Durchschnitten abweichen. Die Summe dieser Abweichungen, dividiert durch die jeweilige Zahl der Fälle, ergab die „durchschnittliche Abweichung“, wie sie in Tabelle 22 aufgeführt ist.

Die „Standardabweichung“ wurde ermittelt nach der Formel

$$\sqrt{\frac{\sum d^2}{n}}$$

Dabei ist d die oben bereits ermittelte Einzelabweichung vom ungewogenen Durchschnitt und n die Zahl der Fälle. Durch die Quadrierung bringt der Wert der Standardabweichung die Verhältnisse bei den einzelnen Wirtschaftsgruppen insofern besser zum Ausdruck, als die extremen Abweichungen, unabhängig von der Größe der dahinterstehenden Gesellschaft, stärker berücksichtigt werden. Bei der ersten Berechnung, der „durchschnittlichen Abweichung“, gehen die Extreme in der Masse der Gesellschaften weitgehend unter, hier dagegen wirken sie stärker auf das Ergebnis ein. Am Beispiel der kleinen Gruppe der Kunststoffindustrie, die nur 6 Aktiengesellschaften umfaßt, seien diese Verhältnisse erläutert:

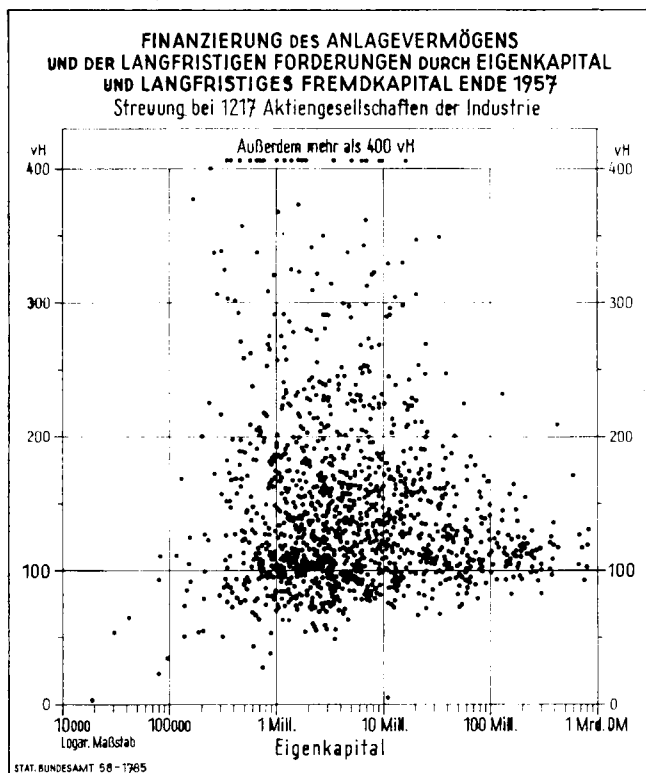
Ungewogener Durchschnitt für Relation I = 154,9  
Davon weichen ab

Gesellschaft 1 mit	+ 141,8
2	+ 17,1
3	+ 11,5
4	+ 90,5
5	+ 38,4
6	+ 41,5

Summe	+ 170,4	+ 170,4
Durchschnitte	+ 56,8	+ 56,8

(Beide Einzeldurchschnitte sind hier zufällig gleich groß)

Durchschnittliche Abweichung = 340,8 : 6 = 56,8



Die Quadratur der einzelnen Abweichungen ergibt für

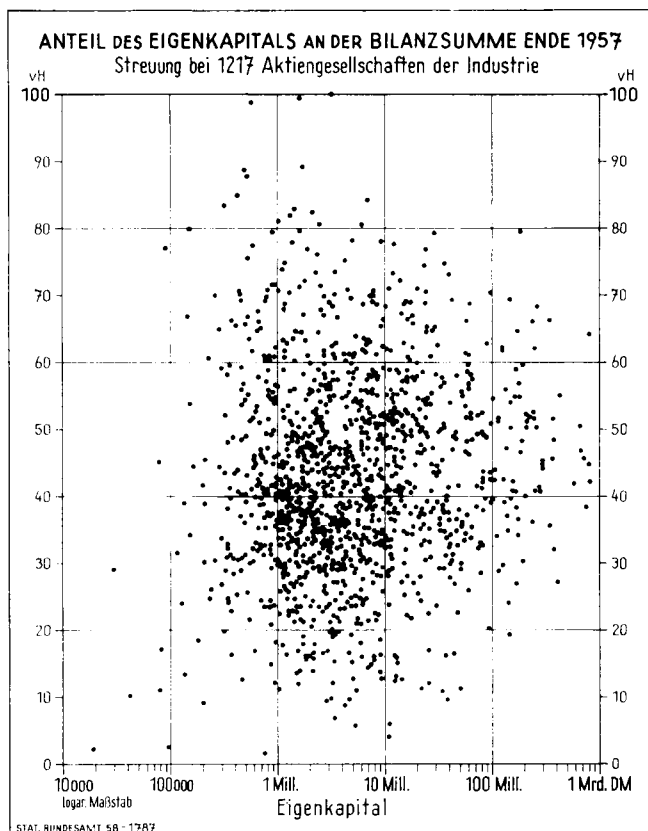
Gesellschaft	1	20 107,2
2	292,4	
3	132,2	
4	8 190,2	
5	1 474,5	
6	1 722,2	
Summe	31 918,7	

Dividiert durch die Zahl der Fälle 5 319,8

Standardabweichung =  $\sqrt{5 319,8} = 72,9$

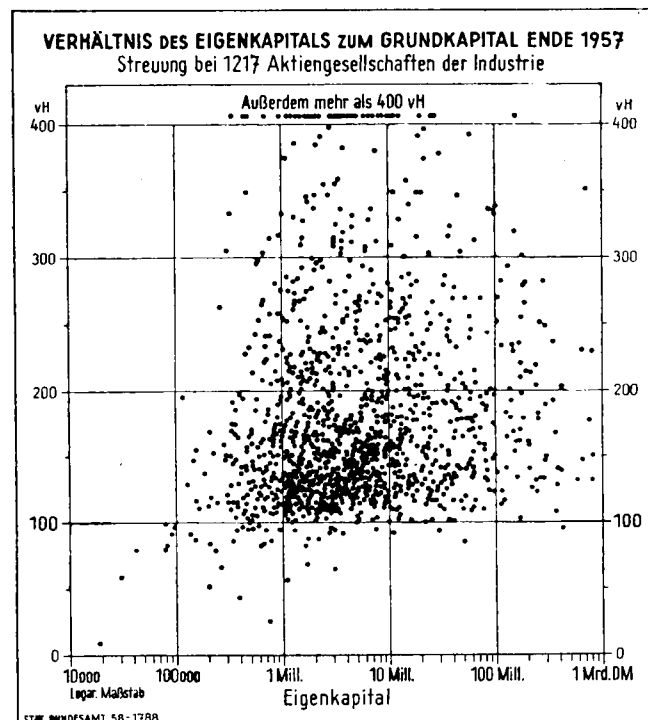
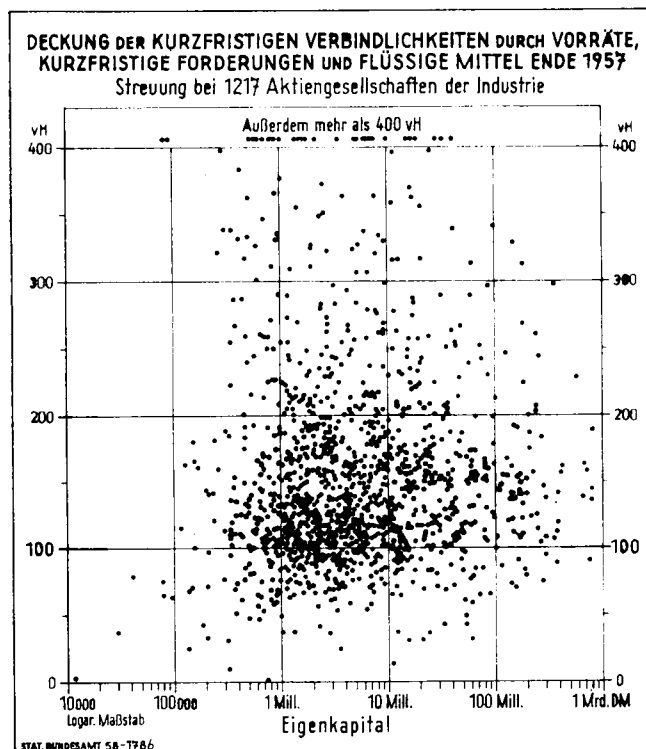
Die „durchschnittliche Abweichung“ lag in der Kunststoffindustrie also Ende 1957 für die Relation I der Goldenen Bilanzregel bei 56,8, die „Standardabweichung“ dagegen durch die hohe Differenz bei der (übrigens nur mittelgroßen) Gesellschaft Nr. 1 dagegen bei 72,9.

So gesehen, vermittelt die Übersicht nicht nur eine genaue Vorstellung davon, wie groß die Streuung bei den einzelnen



Wirtschaftsgruppen ist. Aus dem Vergleich zwischen Durchschnittsabweichung und Standardabweichung erlaubt sie vielmehr auch Rückschlüsse auf die Bedeutung der extremen Fälle, der „Außenseiter“. Der Vergleich der einzelnen Wirtschaftsgruppen miteinander zeigt zudem, in welchen Gruppen die erfaßten Aktiengesellschaften eine homogene Masse darstellen und in welchen Gruppen trotz der Zugehörigkeit zur gleichen Branche doch größere Unterschiede zu verzeichnen sind. So ergeben sich für Relation I bei den Zementfabriken und bei den Brauereien nur sehr geringe, in der sogenannten EBM-Industrie dagegen mit ihrer Vielfalt sehr große Unterschiede.

Die Übersicht gestattet ferner für die Mehrzahl der Wirtschaftsgruppen einen groben Vergleich zwischen den Jahren 1953 und 1957. Allerdings muß betont werden, daß den beiden





# 22. Die Kapitalstruktur der Aktiengesellschaften 1953 und 1957

Durchschnittsabweichung und Standardabweichung  
bei Aktiengesellschaften ausgewählter Industriegruppen

Nr. der Systematik	Jahr	Zahl der Bilanzen	Relation I: Finanzierung des langfristige- gebundenen Vermögens			Relation II: Deckung der kurzfristigen Schulden			Relation III: Anteil des Eigenkapitals an der Bilanzsumme			Relation IV: Substanzwert <sup>1)</sup>		
			Ungewogener Durchschnitt	Durchschnitts- abweichung	Standard- abweichung	Ungewogener Durchschnitt	Durchschnitts- abweichung	Standard- abweichung	Ungewogener Durchschnitt	Durchschnitts- abweichung	Standard- abweichung	Ungewogener Durchschnitt	Durchschnitts- abweichung	Standard- abweichung
11	1953	26	101,2	10,8	13,6	134,1	43,7	16,9	56,7	11,0	13,9			
	1957	38	104,9	9,6	12,3	143,8	49,4	63,6	51,1	8,1	9,6	202,7	34,1	45,7
12—15	1953	24	112,0	35,0	43,7	224,6	158,8	382,9	53,8	14,4	19,2			
	1957	24	122,5	22,6	34,2	190,0	77,0	107,5	54,8	11,7	13,8	200,1	63,8	73,7
174	1953	18	114,2	24,3	29,7	149,7	62,8	97,2	51,0	10,5	12,1			
	1957	15	105,5	12,2	15,0	121,4	32,5	39,0	45,7	7,2	9,1	172,4	26,9	33,3
Rest 17	1953	56	144,5	44,8	75,7	167,3	71,1	98,2	58,3	12,0	14,8			
	1957	39	136,2	42,2	58,2	166,1	67,1	83,4	52,1	12,0	14,0	195,4	73,6	139,4
19	1953	100	102,5	17,8	25,2	209,7	172,7	466,2	54,6	15,6	19,6			
	1957	78	101,6	16,2	22,5	156,9	94,1	167,0	47,7	12,9	16,0	156,0	35,5	47,8
21	1953	67	151,6	33,2	44,6	195,2	80,6	141,6	53,1	9,6	13,0			
	1957	69	130,2	27,3	42,7	150,9	43,5	63,0	41,5	8,6	11,5	207,8	67,7	82,3
22	1953	20	163,7	56,8	72,8	166,4	60,0	88,8	49,6	11,7	14,7			
	1957	20	162,7	42,4	60,7	179,0	62,5	97,9	45,3	10,3	11,6	213,9	63,6	77,0
233	1953	5	165,8	28,2	31,7	123,0	10,4	13,6	36,7	5,4	6,1			
	1957	6	124,6	38,8	44,0	100,5	28,4	35,7	41,2	11,1	15,1	177,9	47,0	53,6
Rest 23	1953	19	160,8	39,7	51,8	123,4	16,7	21,8	30,8	7,3	17,4			
	1957	19	148,3	41,6	49,8	112,4	10,3	13,8	20,5	12,3	9,1	241,9	91,2	109,9
24	1953	135	172,4	53,6	78,4	151,7	43,8	75,2	42,1	12,8	16,9			
	1957	115	175,1	50,3	70,6	151,8	39,2	54,1	34,6	9,7	12,6	221,2	79,5	111,1
25	1953	12	157,3	63,5	98,2	108,2	11,4	17,5	20,1	7,9	9,6			
	1957	12	127,7	30,6	43,8	133,7	50,6	91,9	21,7	11,7	17,9	317,9	183,6	286,6
26	1953	17	163,1	45,9	53,2	158,8	56,3	91,7	43,3	13,3	16,3			
	1957	10	147,2	38,9	49,2	128,6	28,0	34,1	30,1	8,5	9,9	150,5	50,1	60,0
27	1953	51	252,0	128,9	239,1	280,5	244,6	881,4	48,0	14,1	17,9			
	1957	47	174,5	41,7	55,2	179,5	51,6	70,5	39,9	10,2	12,0	168,3	53,8	67,5
28	1953	21	237,1	63,1	82,4	199,8	57,7	67,1	51,4	17,4	20,1			
	1957	19	201,3	52,7	59,2	192,1	50,2	57,2	42,6	11,0	13,5	182,2	71,0	100,2
29	1953	70	203,0	72,7	156,4	214,0	108,6	328,5	49,3	12,8	16,4			
	1957	47	233,8	106,0	276,8	188,8	49,2	60,8	44,8	13,2	15,0	171,5	48,3	64,3
31	1953	3	91,7	16,1	17,5	127,7	24,4	28,5	35,1	15,7	17,6			
	1957	6	125,4	12,6	13,1	149,2	37,2	47,4	48,6	6,6	8,0	136,3	27,4	36,8
32	1953	96	191,8	91,7	194,8	201,2	102,2	252,6	53,3	13,4	17,7			
	1957	78	161,9	53,7	89,1	181,4	66,9	100,3	44,9	10,1	14,0	179,7	62,2	93,9
34	1953	8	175,6	55,4	67,2	131,4	47,0	61,9	53,3	10,5	16,1			
	1957	6	154,9	56,8	72,9	174,1	66,2	79,8	41,5	11,2	16,1	154,0	47,1	60,1
35	1953	23	189,1	66,4	95,0	179,1	55,3	74,7	53,0	10,5	13,7			
	1957	17	163,6	36,9	49,9	187,5	59,6	75,3	44,4	9,1	13,2	175,7	52,7	60,6
36	1953	40	155,0	40,2	51,8	175,3	56,2	78,7	56,5	12,7	16,9			
	1957	38	161,6	59,2	91,8	432,7	454,1	1100,3	51,0	13,0	18,1	175,7	55,2	73,0
37/38	1953	30	205,5	65,7	79,8	255,3	186,2	382,0	48,9	12,6	15,9			
	1957	16	238,7	82,2	107,2	253,1	137,6	210,9	42,2	13,5	16,9	143,7	34,4	51,0
39	1953	50	265,0	230,7	578,2	188,7	93,5	239,1	50,7	13,1	16,3			
	1957	46	147,0	38,7	52,6	189,2	74,1	106,1	47,3	12,2	14,4	204,7	80,7	104,2
41	1953	29	253,2	85,3	126,5	451,4	462,3	878,9	55,1	15,2	18,5			
	1957	20	269,7	108,2	133,5	279,7	165,7	247,1	52,1	17,7	20,8	152,5	45,5	57,9
421	1953	9	158,0	57,2	42,6	152,0	44,6	50,1	56,2	12,8	16,0			
	1957	7	131,6	17,4	21,8	178,6	57,7	77,4	55,5	3,8	4,7	170,2	77,3	103,5
Rest 42	1953	160	209,0	95,0	277,3	198,3	86,8	277,0	54,5	12,8	15,7			
	1957	122	198,0	82,6	309,5	180,4	55,1	78,8	47,7	11,8	14,7	192,5	56,6	68,2
451	1953	21	134,1	37,3	53,6	115,3	16,1	21,1	33,6	8,2	11,0			
	1957	20	127,4	28,3	34,0	112,2	13,3	15,7	28,9	5,4	6,4	138,8	28,1	35,4
466	1953	43	96,1	26,6	39,2	125,5	51,0	119,2	37,9	11,3	15,3			
	1957	42	94,4	15,1	18,2	106,1	13,3	18,4	29,0	10,1	11,8	248,7	91,3	112,0
481	1953	142	114,6	22,3	35,5	133,0	40,1	66,1	50,4	8,9	11,7			
	1957	128	96,7	15,6	21,0	108,8	34,9	60,2	43,4	8,2	10,8	151,4	31,0	41,5
Rest	1953	82	208,6	134,4	370,5	244,5	189,3	506,1	52,8	15,6	18,7			
45—49	1957	57	164,2	68,6	94,6	163,3	64,6	101,6	47,4	13,9	17,0	162,2	51,0	68,1

<sup>1)</sup> Diese Berechnung wurde für 1953 s. Z. noch nicht durchgeführt.

Jahren nicht die Jahresabschlüsse der gleichen Gesellschaften zugrunde gelegt haben. Die Zahlen sind also nicht voll miteinander vergleichbar. Sie lassen aber erkennen — was aus dem Vergleich der Schaubilder mit den entsprechenden Bildern für 1953 nicht klar hervorgeht —, daß das Ausmaß der Streuung sich bei den meisten Wirtschaftsgruppen im Laufe der letzten Jahre verringert hat. Im übrigen muß auf eine genaue Analyse der hier veröffentlichten Zahlen verzichtet werden. Mit Hilfe der gegebenen Hinweise auf den Zweck der Übersichten und ihre Entstehung hat der Leser aber die Möglichkeit, weitere Berechnungen anzustellen. Nur einige Besonderheiten seien hier erläutert:

Bei Relation I, das heißt beim Verhältnis der langfristig verfügbaren Finanzierungsmittel auf der Passivseite der Bilanz zu den langfristig gebundenen Teilen des Vermögens, ergibt sich in der elektrotechnischen Industrie (Nr. 27 der Systematik) 1957 sowohl für den ungewogenen Durchschnitt als auch für die beiden Abweichungen eine sehr starke Minderung gegenüber 1953. Die Standardabweichung ist z. B. von 239,1 auf 55,2 zurückgegangen. Zum größten Teil ist dies der Ausdruck für die tatsächlich eingetretene Entwicklung, und nur zum geringen Teil liegt die Ursache in der unterschiedlichen Erfassung. 1953 waren noch drei Gesellschaften mit hohen Abweichungen in der Statistik

enthalten, die 1957 nicht mehr als Aktiengesellschaften der elektrotechnischen Industrie existierten. Ohne diese drei Gesellschaften ergibt sich 1953 eine durchschnittliche Abweichung von 91,2 (statt 128,9) und eine entsprechend geringere Standardabweichung. Das starke Anwachsen der Standardabweichung in der EBM-Industrie (Nr. 29 der Systematik) ist ebenfalls nur zum geringen Teil auf den veränderten Kreis der Gesellschaften zurückzuführen. In der Papiererzeugung und -verarbeitung (Gruppe Nr. 39) ist ein kleines Unternehmen mit sehr großer Abweichung 1954 durch Fusion erloschen. Da die Größe der Unternehmen bei dieser Berechnung unberücksichtigt bleibt, ergab sich für 1953 eine durchschnittliche Abweichung von 230,7 gegenüber 38,7 für 1957. Ohne diese eine Gesellschaft beträgt die durchschnittliche Abweichung 1953 nur 180,1; auch so ist demnach bis 1957 noch ein starker Rückgang eingetreten. — Ähnlich, wenn auch abgeschwächt, liegen die Verhältnisse im sonstigen Nahrungs- und Genussmittelgewerbe (Rest 45—49). Hier ist ein kleineres Unternehmen 1957 durch Fusion erloschen.

Bei Relation II, der Deckung der kurzfristigen Verbindlichkeiten durch das kurzfristig realisierbare Vermögen, ist zu beachten, daß sich theoretisch bei der einzelnen Gesellschaft unendlich große Werte ergeben können, dann nämlich, wenn keine oder nur sehr geringe kurzfristige Schulden vorhanden sind.



Hier können also Zufallsergebnisse eine besonders große Rolle spielen, zumal die ganze Berechnung mit ungewogenen Werten arbeitet. So hat eine kleine Gesellschaft der Gruppe 36 (Feinkeramik und Glas), die in beiden Jahren erfaßt ist, bis 1957 ihre kurzfristigen Schulden bis auf 7000 DM abgebaut und für die Relation II ein Verhältnis von 6714:100 erreicht. Die Standardabweichung der Gruppe ist dadurch 1957 auf 1100,3 gestiegen. Das Beispiel zeigt, daß für die Relation II mit besonders starken Schwankungen gerechnet werden muß.

Weniger beweglich ist dagegen Relation III, der Anteil des Eigenkapitals an der Bilanzsumme. Der ungewogene Durchschnitt ist hier 1957 gegenüber 1953 durch die Aufnahme langfristigen Fremdkapitals bei den meisten Gruppen zurückgegangen. Auch die Schwankungsbreite hat sich allgemein etwas vermindert.

Relation IV, das Verhältnis des Eigenkapitals zum Grundkapital wurde 1953 noch nicht in ungewogenen Durchschnitten berechnet. Hier ist noch kein Zeitvergleich möglich.

C. Erfolgsrechnungen und Geschäftsergebnisse

1. Die Erfolgsrechnungen 1956 und 1957

Die Gewinn- und Verlustrechnungen der 1980 Aktiengesellschaften sind in Tabelle 23 etwa in der Form aufbereitet, wie sie nach der „Kleinen Aktienrechtsreform“ vorgesehen ist. Dabei konnten aber nur diejenigen Posten angeführt werden, die auch nach den bisher geltenden Vorschriften bereits ausweispflichtig waren.

Die Struktur der Erfolgsrechnungen hat sich im Geschäftsjahr 1957 nur wenig verändert. Die ausweispflichtigen Posten haben nahezu gleichmäßig zugenommen, und zwar um durchschnittlich 10 vH. Bei den gesetzlichen Sozialabgaben war mit einer Steigerung um 20 vH eine überdurchschnittliche Zunahme zu verzeichnen, so daß sich ihr Anteil von 6,3 vH auf 6,9 vH (der Summe aller ausweispflichtigen Positionen) erhöhte, während bei Löhnen und Gehältern ein relativer Rückgang von 53,9 vH auf 53,0 vH eingetreten ist. Der Anteil der Abschreibungen ist trotz der absoluten Zunahme um 474 Mill. DM von 18,4 vH auf 18,1 vH zurückgegangen. Trotz der im Durchschnitt günstigeren Ertragslage ist der Aufwand an ausweispflichtigen Steuern nur um 11 vH auf 4,3 Mrd. DM und in seinem Anteil an der Summe der ausgewiesenen Erträge von 12,6 vH auf 12,7 vH gestiegen. Das dürfte in erster Linie auf die steuerliche Begünstigung des ausgeschütteten Gewinnes zurückzuführen sein.

Um das unterschiedliche Gewicht der einzelnen Wirtschaftsgruppen auszuschalten und ihre Erfolgsrechnungen besser miteinander vergleichbar zu machen, sind in Tabelle 24 die drei wichtigsten Aufwandarten, nämlich Personalaufwand, Steuern und Abschreibungen, in ihrem Anteil am jeweiligen ausweispflichtigen Gesamtaufwand dargestellt. Zugleich wurde, allerdings nur für die Abschreibungen, das Eigenkapital als weitere Bezugsgröße in die Bemerkung einbezogen. In Verbindung mit der Übersicht über den Aufbau des Vermögens ergeben sich daraus einige Anhaltspunkte für die Struktur der Wirtschafts-

gruppen. Dabei lassen sich im wesentlichen drei Typen unterscheiden:

- a) Gruppen mit großem Anlagevermögen, hohen Abschreibungen und geringem Personalaufwand. Als Beispiel sei hier die Energiewirtschaft genannt.
- b) Gruppen mit relativ geringem Anlagevermögen, geringen Abschreibungen und hohem Personalaufwand. Beispiele: EBM-Industrie, Lederindustrie.
- c) Gruppen mit relativ großen Anlagevermögen und trotzdem hohem Personalaufwand. Beispiel: Steinkohlenbergbau.

Die Richtung, in der sich eine derartige Untersuchung bewegt, kann hier nur angedeutet werden. Ergänzend sei auf die Untersuchungen über Umschlaggeschwindigkeit und Umschlagshäufigkeit in Band 204 hingewiesen.

2. Geschäftsergebnisse und Dividenden

Die wichtigsten Posten der Gewinn- und Verlustrechnungen sind 1957 im Durchschnitt um rund 10 vH angestiegen. Nur der Saldo aus Gewinnen und Verlusten macht hier eine Ausnahme. Er ist von 1,3 Mrd. DM auf 1,7 Mrd. DM oder um rund 30 vH gestiegen. 1956 schlossen 1524 von den 1980 Gesellschaften mit einem Gewinn von 1564 Mill. DM ab, 1957 dagegen 1543 mit 1881 Mill. DM. Die Zahl der Gesellschaften mit Verlust ist von 371 auf 341 zurückgegangen, der Verlust von 239 Mill. DM auf 159 Mill. DM. 85 bzw. 96 Gesellschaften veröffentlichten eine ausgeglichene Rechnung ohne Gewinn oder Verlust; zu einem großen Teil handelt es sich dabei um Organgesellschaften mit Gewinnabführungsverträgen.

Zur Methode der Statistik sei hier wiederholt, daß die Dividenden-Berechnungen sich in der Regel nur auf die Stammaktien beziehen. Neben dem Grund- oder Nominalkapital werden dabei noch die Begriffe Dividende-berechtigtes und Dividende-bezie-

23. Erfolgsrechnungen 1955 bis 1957  
(ohne Banken, Versicherungen und Beteiligungsgesellschaften)

Erfolgsposten	1955	1956	1956	1957	1957	1955	1956	1956	1957	1957
	2000 AG		1980 AG		2030 AG	2000 AG		1980 AG		2030 AG
	Mill. DM					vH				
Rohrertrag .....	26 010,6	29 376,2	29 846,6	32 832,4	33 026,9	96,5	96,7	96,7	96,5	96,5
Ertrag aus Beteiligungen .....	175,4	212,8	208,8	240,3	241,0	0,6	0,7	0,7	0,7	0,7
Zinsmehrertrag .....	74,2	90,1	91,2	105,8	105,9	0,3	0,3	0,3	0,3	0,3
Außerordentlicher Ertrag .....	704,0	693,7	701,0	850,7	868,8	2,6	2,3	2,3	2,5	2,5
Summe der Erträge .....	26 964,2	30 372,8	30 847,6	34 029,2	34 242,6	100	100	100	100	100
Nach Verwendung für:										
Löhne und Gehälter .....	14 268,9	16 389,8	16 624,5	18 031,4	18 150,7	52,9	54,0	53,9	53,0	53,0
Gesetzliche Sozialabgaben .....	1 825,4	1 910,7	1 957,4	2 352,9	2 366,7	6,8	6,3	6,3	6,9	6,9
Abschreibungen auf Sachanlagen .....	5 147,1	5 589,8	5 668,4	6 142,7	6 180,5	19,1	18,4	18,4	18,1	18,1
Ausweispflichtige Steuern .....	3 430,8	3 796,7	3 877,2	4 325,0	4 345,4	12,7	12,5	12,6	12,7	12,7
Zinsmehraufwand .....	807,5	981,6	962,4	1 073,3	1 089,8	3,0	3,2	3,1	3,2	3,2
Berufsbeiträge .....	29,4	32,0	32,8	36,9	37,2	0,1	0,1	0,1	0,1	0,1
Außerordentlicher Aufwand .....	459,6	404,1	400,3	345,2	351,6	1,7	1,3	1,3	1,0	1,0
verbleibt ein Gewinnsaldo von .....	995,5	1 268,1	1 324,6	1 721,8	1 720,7	3,7	4,2	4,3	5,0	5,0
der sich zusammensetzt aus										
Gewinnen .....	1 238,5	1 504,1	1 563,7	1 880,9	1 890,8	4,6	5,0	5,1	5,5	5,5
Verlusten .....	243,0	236,0	239,1	159,1	170,1	0,9	0,8	0,8	0,5	0,5
Vom Gewinnsaldo wurden vor Feststellung des Jahresabschlusses										
den Rücklagen zugeführt .....	275,4	342,4	389,0	550,4	554,1	1,0	1,1	1,3	1,6	1,6
den Rücklagen entnommen .....	317,0	287,1	298,1	226,8	234,0	1,2	0,9	1,0	0,7	0,7
In den Bilanzen erscheint somit als Neugewinnsaldo .....	1 037,1	1 212,9	1 233,7	1 398,2	1 400,6	3,8	4,0	4,0	4,1	4,1

24. Rohertrag und wichtigste Aufwendungen in Beziehung zum Eigenkapital und zum Gesamtertrag der ausweispflichtigen Aufwendungen bei ausgewählten Wirtschaftsgruppen

1980 Gesellschaften

Nr. der Systematik	Wirtschaftsabteilung Wirtschaftsgruppe ausgewählter Wirtschaftszweig	Rohertrag		Personalaufwand und gesetzliche Sozialabgaben		Ausweispflichtige Steuern		Abschreibungen		Abschreibungen	
		1956	1957	1956	1957	1956	1957	1956	1957	1956	1957
		in vH des jeweiligen Eigenkapitals		in vH des jeweiligen ausweispflichtigen Gesamtaufwands		in vH des jeweiligen ausweispflichtigen Gesamtaufwands		in vH des jeweiligen Eigenkapitals		in vH des jeweiligen Eigenkapitals	
11	Steinkohlenbergbau	90,5	95,3	73,5	75,2	7,4	6,9	14,7	14,0	13,8	13,7
12—15	Sonstiger Bergbau	78,4	81,8	48,3	47,7	14,1	13,2	29,3	29,0	23,8	25,2
174	Zementindustrie	110,5	111,2	48,6	48,4	18,9	18,2	21,5	22,7	24,9	26,4
18/19	Energiewirtschaft	53,3	54,1	27,8	28,5	16,9	18,6	37,1	34,4	20,9	19,4
21	Eisen- und Stahlindustrie	64,4	69,4	59,5	60,6	8,7	8,6	22,2	21,3	15,0	15,1
22	NE-Metallindustrie	96,8	90,7	55,5	55,7	20,7	19,1	13,0	14,1	13,0	13,8
Rest 23	Stahlbau	193,9	203,3	77,5	76,4	11,3	11,8	7,2	6,9	14,6	14,8
24	Maschinenbau	157,1	158,9	69,5	69,0	12,0	12,0	11,3	11,6	18,3	19,0
25	Schiffbau	188,9	183,5	79,1	74,0	8,2	11,3	7,7	7,4	15,1	14,4
26	Fahrzeugbau	183,0	178,9	59,7	58,1	15,7	16,2	15,6	17,2	29,5	31,9
27	Elektrotechnik	125,5	126,5	69,3	68,7	10,3	11,3	11,0	10,0	14,3	13,3
28	Feinmechanik und Optik	166,1	164,4	72,9	72,6	11,4	12,0	7,0	6,9	12,0	11,8
29	Eisen-, Stahl- und Metallwaren	163,9	162,5	74,0	72,8	9,8	9,7	8,6	8,5	14,6	14,3
32	Chemische Industrie	76,9	84,3	52,4	51,0	15,2	15,9	21,3	21,1	16,9	18,3
35	Gummi- und Asbestverarbeitung	135,8	144,6	64,8	63,7	15,0	16,3	12,2	11,2	17,2	17,0
36	Feinkeramik, Glas	158,0	158,2	64,3	65,9	15,8	14,9	10,8	10,5	17,9	17,3
39	Papierherzeugung und -verarbeitung	103,4	108,1	56,7	56,3	13,3	12,9	19,7	20,4	21,2	22,8
41	Lederherzeugung und -verarbeitung	101,0	109,2	72,0	72,9	13,5	12,9	7,0	6,6	7,7	7,5
Rest 42	Textilindustrie	100,7	107,7	63,0	62,3	14,8	14,6	13,0	13,5	13,5	15,2
465	Margarineindustrie, Ölmühlen	92,2	80,0	37,6	43,2	30,1	22,4	6,6	7,8	6,4	6,5
466	Zuckerindustrie	84,3	92,3	46,3	46,1	29,7	15,6	20,7	23,5	18,9	23,1
481	Brauereien	104,9	115,0	40,6	39,8	23,2	24,1	23,5	23,1	25,7	27,8
5	Bau-, Ausbau- und Bauhilfsgewerbe	428,5	421,9	80,5	80,9	5,0	5,2	10,2	10,1	44,5	43,4
61/63	Großhandel, Ein- und Ausführhandel	67,3	75,9	50,0	50,2	20,8	21,9	13,5	13,5	10,0	11,0
64/11	Warenhäuser, Kaufhäuser	135,9	145,2	55,9	54,8	19,1	21,0	13,9	13,4	19,4	20,0
Rest 64	Sonstiger Einzelhandel	180,7	189,7	66,5	65,6	13,8	13,9	11,4	12,3	20,9	24,0
711 gmn	Gemeinnützige Wohnungsunternehmen	36,1	38,0	19,1	20,3	7,4	5,0	26,0	26,6	11,4	11,9
72	Gaststättenwesen	62,3	72,9	48,6	53,8	6,4	5,5	37,1	25,6	28,0	22,1
83	Schienenbahnen	64,7	73,9	70,3	68,3	4,6	4,5	19,7	20,3	14,0	16,2
85	Schifffahrt, Häfen	200,7	179,5	48,5	45,1	6,5	7,9	30,2	35,6	63,5	67,0
0—9 ohne 68, 69, 714	Insgesamt ohne Banken, Versicherungen und Beteiligungsgesellschaften	89,8	93,3	59,8	59,6	12,5	12,7	18,2	18,0	17,1	17,5

hendes Kapital verwendet. Als Dividende-berechtigtes Kapital wird dabei das Nominalkapital nach Abzug der ausstehenden Einlagen verstanden. Beim Dividende-beziehenden Kapital sind außerdem der Nominalbetrag der eigenen Aktien sowie der Anteil solcher Großaktionäre abgesetzt, die auf eine Dividende verzichten (z. B. bei einer Dividendengarantie an die freien Aktionäre). Auch das Kapital der dividendelosen Gesellschaften ist hierin nicht enthalten. Der Betrag des Dividende-beziehenden Kapitals wird für jede einzelne Gesellschaft so exakt berechnet, wie es die verfügbaren Unterlagen gestatten. Insofern sind die hier veröffentlichten Dividenden-Ergebnisse genauer als die aktuelleren Zahlen, die in der Zeitschrift „Wirtschaft und Statistik“ jeweils im Augustheft veröffentlicht werden. Gratisaktien wurden in Tabelle 26 nicht als Dividende angesehen, dagegen wurde der vielfach gewährte „Bonus“ dem ermittelten Dividen-

densatz zugerechnet. Eine Dividende von 10% mit einem Bonus von 2% wurde also als Dividende von 12% behandelt. Nettodividenden, bei denen die Gesellschaft die Steuer übernimmt, wurden auf Bruttodividenden umgerechnet.

Die Zahl der Gesellschaften, die für das Geschäftsjahr 1957 eine Dividende verteilten, ist zwar nur geringfügig von 1206 auf 1215, die Summe der gezahlten Dividende aber von 1068 Mill. DM auf 1251 Mill. DM oder um rund 15 vH gestiegen. Auch 1957 ist im Gesamtbild wieder ein Aufrücken in höhere Dividendensätze festzustellen. Die Zahl der Gesellschaften, die ohne Dividende geblieben sind, ist von 774 auf 725 zurückgegangen, die der Gesellschaften mit bis zu 8% von 756 auf 659. Dagegen zahlten 311 Gesellschaften eine Dividende über 8% bis zu 10% (gegenüber 297 im Vorjahr) und 245 (gegenüber 153) eine Dividende von mehr als 10%. Auf diese beiden letztgenannten Gruppen entfielen 1957 fast 46 vH der Zahl und mit 8793 Mill. DM rund 60 vH des Dividende-berechtigten Kapitals aller Gesellschaften, die überhaupt eine Dividende verteilt haben. Am häufigsten wurde 1957 — abgesehen von 0% — unter den 1980 Gesellschaften der Satz von 10% gewählt, nämlich in 226 Fällen. An zweiter Stelle lag der Satz von 8%, der von 218 Gesellschaften genannt wurde. Danach folgen in der Häufigkeit 6% mit 163 Fällen und 12% mit 142 Fällen.

Das von Tabelle 18 vermittelte Bild läßt, wie gesagt, eine allgemeine Aufwärtsbewegung hinsichtlich der Dividende vermuten. Das ist, von Ausnahmen abgesehen, auch tatsächlich der Fall. Immerhin haben aber 1957 102 von 1980 Gesellschaften ihre Dividende herabgesetzt. Bei 1346 Gesellschaften blieb die Gewinnverteilung gegenüber 1956 unverändert, und bei 532 Gesellschaften hat sich der Anteil der Aktionäre erhöht. 64 Unternehmen, die für 1956 noch keinen Gewinn verteilt hatten, sind 1957 zur Dividendenzahlung übergegangen. Diese Einzelbewegungen kommen in Tabelle 18 nicht zum Ausdruck.

Die Dividendensumme 1957 von 1251 Mill. DM ergab, verglichen mit dem Dividende-berechtigten Kapital von 20113 Mill. DM, eine Durchschnittsdividende von 6,22% und im Vergleich mit dem Dividende-beziehenden Kapital von 13735 Mill. DM — hier sind die Gesellschaften ohne Dividende ausgeschaltet — einen durchschnittlichen Dividendensatz von 9,11%. 1956 lagen die beiden Durchschnitte für den gleichen Kreis von Gesell-

25. Geschäftsergebnisse 1955 bis 1957

Beträge in Mill. DM

Kapital	1955	1956	1956	1957
	2000 Gesellschaften		1980 Gesellschaften	
Dividende-berechtigtes Kapital <sup>1)</sup> insgesamt	17 216,2	18 385,6	18 767,1	20 113,1
Dividende-beziehendes Kapital <sup>1)</sup> insgesamt	11 649,4	12 536,8	12 963,3	13 734,8
Gesellschaften mit Gewinn <sup>2)</sup>				
Anzahl	1 533	1 549	1 524	1 543
Dividende-berechtigtes Kapital <sup>1)</sup>	12 631,7	14 535,7	15 118,3	16 138,3
Dividende-beziehendes Kapital <sup>1)</sup>	10 955,3	12 268,5	12 675,0	13 383,7
Gewinn	1 238,5	1 504,1	1 563,7	1 880,9
Gesellschaften mit Verlust <sup>2)</sup>				
Anzahl	371	359	371	341
Dividende-berechtigtes Kapital <sup>1)</sup>	3 961,4	3 102,4	2 948,9	2 990,8
Verlust	243,0	236,0	230,1	159,1
Gesellschaften ohne Gewinn oder Verlust				
Anzahl	96	92	85	96
Dividende-berechtigtes Kapital <sup>1)</sup>	623,2	747,5	690,9	984,0

<sup>1)</sup> Als Kapital sind hier nur Stammaktien erfaßt. — <sup>2)</sup> Gewinn und Verlust vor Feststellung des Jahresabschlusses, also unter Berücksichtigung der Zuführungen zur Rücklage usw.

26. Dividende 1956 und 1957 auf Stammaktien bei 1 980 Aktiengesellschaften

Dividenden-Gruppe	1956				1957			
	Gesell- schaften	Dividende- berechtigtes Kapital	Dividende- beziehendes Kapital	Dividenden- summe	Gesell- schaften	Dividende- berechtigtes Kapital	Dividende- beziehendes Kapital	Dividenden- summe
	Anzahl	Mill. DM			Anzahl	Mill. DM		
0% <sup>1)</sup> .....	774	4 927,9	—	—	765	5 363,2	—	—
bis 4% .....	130	841,8	748,1	28,7	119	1 094,4	946,5	37,1
über 4% bis 6% .....	278	2 115,3	1 796,1	99,6	239	1 695,1	1 323,9	72,4
über 6% bis 8% .....	348	3 626,1	3 501,0	261,7	301	3 167,4	2 931,6	221,9
über 8% bis 10% .....	297	5 693,5	5 405,4	510,2	311	4 113,8	3 897,8	370,7
über 10% .....	153	1 562,5	1 512,8	186,2 <sup>2)</sup>	245	4 679,3	4 635,0	549,3 <sup>2)</sup>
Insgesamt .....	1 980	18 767,1	12 963,3	1 086,3	1 980	20 113,1	13 734,8	1 251,4

<sup>1)</sup> Die Gesellschaften mit Gewinnabführung im Rahmen einer Organschaft sind hierin enthalten. — <sup>2)</sup> Ohne Gratisaktien.

schaften noch bei 5,79% und 8,38%. Diese Ergebnisse sind, wie schon betont, genauer als die aktuelleren Zahlen, die auf Grund pauschaler Berechnungen in der Zeitschrift „Wirtschaft und Statistik“ veröffentlicht werden.

Bei den Vorzugsaktien ergab sich 1957 ein Dividendeberechtigtes Kapital von 297 Mill. DM, ein Dividende-beziehendes Kapital von 276 Mill. DM und eine Dividendensumme von

25 Mill. DM. Die Durchschnittsdividende auf Vorzugsaktien lag demnach 1957 bei 8,36% und der durchschnittliche Dividendensatz bei 9,07%. Für 1956 lauteten die entsprechenden Werte 269 Mill. DM, 243 Mill. DM und 19 Mill. DM; das ergab die beiden Sätze 7,04% und 7,80%. In beiden Jahren lag demnach für Vorzugsaktien die Durchschnittsdividende höher, der durchschnittliche Dividendensatz dagegen niedriger als für Stammaktien.

27. Die vervollständigten Ergebnisse für 1957  
(ohne Banken, Versicherungen und Beteiligungsgesellschaften)

Bilanzposten	Ohne konsolidierte Bilanzen				Mit 28 konsolidierten Bilanzen			
	50 AG		2 030 AG		1 980 AG und 88 GmbH		2 030 AG und 88 GmbH	
	Mill. DM	vH	Mill. DM	vH	Mill. DM	vH	Mill. DM	vH
Sachanlagen und Anzahlungen <sup>1)</sup> .....	450,4	56,9	43 121,1	47,7	43 790,7	51,0	44 241,1	51,0
Finanz- und sonstige Anlagen .....	50,2	6,4	6 400,6	7,1	1 801,5	2,1	1 851,7	2,1
Summe Anlagevermögen .....	500,6	63,3	49 521,7	54,8	45 592,2	53,1	46 092,8	53,1
Vorräte .....	123,8	15,6	17 396,8	19,2	18 029,4	21,0	18 153,2	20,9
Langfristige Forderungen .....	3,0	0,4	2 332,5	2,6	2 459,9	2,9	2 462,9	2,9
Kurzfristige Forderungen <sup>2)</sup> .....	118,7	15,0	14 869,9	16,4	13 436,8	15,6	13 555,5	15,6
Flüssige Mittel .....	35,5	4,5	5 674,1	6,3	5 765,6	6,7	5 801,0	6,7
Summe Umlaufvermögen .....	281,0	35,5	40 272,9	44,5	39 691,7	46,2	39 972,6	46,1
Sonstige Aktiva .....	5,6	0,7	629,3	0,7	626,9	0,7	632,5	0,7
Jahresverlust .....	4,0	0,5	37,6	0,0	33,6	0,0	37,6	0,1
Bilanzsumme .....	791,2	100	90 461,5	100	85 944,4	100	86 735,5	100
Grundkapital <sup>3)</sup> .....	166,8	21,1	20 544,5	22,7	16 901,4	19,6	17 068,1	19,7
Rücklagen <sup>4)</sup> einschl. Verm. abg. .....	56,6	7,1	11 604,1	12,9	11 303,2	13,2	11 359,8	13,1
Sonderwertberichtigungen .....	7,1	0,9	3 091,7	3,4	3 174,4	3,7	3 181,5	3,7
Gewinnvortrag .....	2,0	0,3	191,3	0,2	198,9	0,2	200,9	0,2
Summe Eigenkapital .....	232,5	29,4	35 431,6	39,2	31 577,9	36,7	31 810,3	36,7
Langfristige Rückstellungen <sup>5)</sup> .....	67,3	8,5	6 419,7	7,1	6 619,7	7,7	6 687,0	7,7
Alle übrigen Rückstellungen .....	36,3	4,6	6 535,7	7,2	6 756,2	7,8	6 792,5	7,9
Sozialverbindlichkeiten <sup>6)</sup> .....	4,1	0,5	1 237,5	1,4	1 229,5	1,4	1 233,6	1,4
Langfristige Verbindlichkeiten <sup>7)</sup> .....	283,9	35,9	16 593,4	18,3	16 119,0	18,8	16 402,9	18,9
Alle übrigen Verbindlichkeiten .....	159,0	20,1	22 333,5	24,7	21 803,9	25,4	21 962,9	25,3
Summe Fremdkapital .....	550,6	69,6	53 119,8	58,7	52 528,3	61,1	53 078,9	61,2
Sonstige Passiva .....	1,8	0,2	471,9	0,5	488,4	0,6	490,2	0,6
Jahresgewinn .....	6,3	0,8	1 438,2	1,6	1 349,8	1,6	1 356,1	1,5

<sup>1)</sup> Buchwert abzüglich Wertberichtigungen zum Anlagevermögen und Erneuerungsstock. — <sup>2)</sup> Buchwert abzüglich Wertberichtigungen zum Umlaufvermögen. — <sup>3)</sup> Nominalbetrag abzüglich der ausstehenden Einlagen, der eigenen Aktien und der Kapitalentwertungskonten. — <sup>4)</sup> Abzüglich Verlustvortrag. — <sup>5)</sup> Soweit solche erkennbar. — <sup>6)</sup> Verbindlichkeiten gegenüber rechtlich selbständigen Unterstützungseinrichtungen. — <sup>7)</sup> Einschl. Kreditgewinnabgabe, abzüglich LA-Gegenposten. — <sup>8)</sup> Ohne die AEG, vgl. Tabelle 2.

# 28. Nettobilanzen 1957 von 152 Aktiengesellschaften mit Sitz in Berlin (West)

(Hinweis auf die in Band 180 gegebenen Erläuterungen)

Bilanzposten	Insgesamt		Darunter in den Wirtschaftsgruppen											
			Energie- wirtschaft		Maschinenbau		Elektrotechnik		Chemische Industrie		Wohnungs- und Grund- stückswesen		Brauereien	
	152 Gesellschaften		2 Gesellschaften		13 Gesellschaften		11 Gesellschaften <sup>8)</sup>		10 Gesellschaften		34 Gesellschaften		6 Gesellschaften	
	MiH. DM	vH	MiH. DM	vH	MiH. DM	vH	MiH. DM	vH	MiH. DM	vH	MiH. DM	vH	MiH. DM	vH
Sachanlagen <sup>1)</sup> und Anzahlungen .	1 288,8	52,4	402,9	76,2	138,5	27,2	38,9	26,1	70,3	33,9	373,9	91,1	59,6	52,2
Finanz- und sonstige Anlagen .	65,3	2,7	0,7	0,1	9,7	1,9	6,1	4,1	20,8	10,0	3,3	0,8	9,5	9,4
Summe Anlagevermögen . . . . .	1 354,1	55,1	403,6	76,3	148,2	29,1	45,0	30,2	91,1	43,9	377,2	91,9	62,1	61,6
Vorräte . . . . .	502,2	20,4	37,7	7,1	169,7	33,4	51,3	34,5	61,8	29,8	4,1	1,0	17,7	17,5
Langfristige Forderungen . . . . .	8,3	0,4	0,0	0,0	0,1	0,0	0,5	0,3	0,6	0,3	0,7	0,2	5,4	5,4
Kurzfristige Forderungen <sup>2)</sup> . . . . .	425,9	17,3	54,7	10,3	139,2	27,4	41,9	28,1	31,1	15,0	4,6	1,1	11,8	11,7
Flüssige Mittel . . . . .	150,2	6,1	21,0	4,0	48,0	9,4	9,9	6,7	22,4	10,8	23,3	5,7	3,6	3,6
Summe Umlaufvermögen . . . . .	1 086,6	44,2	113,4	21,4	357,0	70,2	103,6	69,6	115,9	55,9	32,7	8,0	38,5	38,2
Sonstige Aktiva . . . . .	15,0	0,6	11,7	2,3	1,0	0,2	0,3	0,2	0,3	0,2	0,3	0,1	0,2	0,2
Jahresverlust . . . . .	2,8	0,1	0,1	0,0	2,4	0,5	0,0	0,0	—	—	0,1	0,0	—	—
Bilanzsumme . . . . .	2 458,5	100	528,8	100	508,6	100	148,9	100	207,3	100	410,3	100	100,8	100
Grundkapital <sup>3)</sup> . . . . .	546,9	22,3	181,6	34,4	69,7	13,7	31,6	21,2	68,6	33,1	24,8	6,0	42,4	42,1
Rücklagen <sup>4)</sup> . . . . .	204,5	8,3	60,0	11,3	16,9	3,3	7,4	4,9	38,1	18,4	49,7	12,1	5,9	5,8
Rücklage für Vermögensabgabe .	0,9	0,0	0,0	0,0	—	—	—	—	0,6	0,3	—	—	—	—
Sonderwertberichtigungen . . . . .	12,1	0,5	10,2	1,9	0,1	0,0	0,4	0,3	0,3	0,1	0,0	0,0	0,5	0,5
Gewinnvortrag . . . . .	4,4	0,2	0,0	0,0	0,5	0,1	2,5	1,7	0,4	0,2	0,2	0,1	0,1	0,1
Summe Eigenkapital . . . . .	768,8	31,3	251,8	47,6	87,2	17,1	41,9	28,1	108,0	52,1	74,7	18,2	48,9	48,5
Langfristige Rückstellungen <sup>5)</sup> . . . . .	94,9	3,8	32,9	6,2	15,2	3,0	2,9	1,9	21,7	10,5	—	—	10,4	10,3
Alle übrigen Rückstellungen . . . . .	168,8	6,9	26,5	5,0	34,9	6,8	27,8	18,7	15,2	7,3	19,3	4,7	5,9	5,9
Sozialverbindlichkeiten <sup>6)</sup> . . . . .	17,2	0,7	—	—	14,1	2,8	0,5	0,3	0,0	0,0	—	—	1,5	1,5
Langfristige Verbindlichkeiten <sup>7)</sup> . . . . .	665,2	27,1	169,9	32,2	70,5	13,9	22,8	15,3	14,9	7,2	301,3	73,5	7,8	7,7
Alle übrigen Verbindlichkeiten . . . . .	700,5	28,5	32,2	6,1	282,0	55,4	50,0	33,6	41,0	19,8	13,6	3,3	22,0	21,8
Summe Fremdkapital . . . . .	1 046,6	42,9	261,5	49,5	416,7	81,9	104,0	69,8	92,8	44,8	334,2	81,5	47,6	47,2
Sonstige Passiva . . . . .	7,0	0,3	2,3	0,4	1,8	0,4	0,1	0,1	0,2	0,1	0,8	0,2	0,4	0,4
Jahresgewinn . . . . .	36,1	1,4	13,2	2,5	2,9	0,6	2,9	2,0	6,3	3,0	0,6	0,1	3,9	3,9

- 1) Buchwert abzüglich Wertberichtigungen zum Anlagevermögen und Erneuerungsstock. — 2) Buchwert abzüglich Wertberichtigungen zum Umlaufvermögen. — 3) Nominalbetrag abzüglich der ausstehenden Einlagen, der eigenen Aktien und der Kapitalentwertungskonten. — 4) Abzüglich Verlustvortrag. — 5) Soweit solche erkennbar. — 6) Verbindlichkeiten gegenüber rechtlich selbständigen Unterstützungseinrichtungen. — 7) Einschl. Kreditgewinnabgabe, abzüglich LA-Gegenposten. — 8) Ohne die AEG, vgl. Tabelle 2.

**1. Aktivseite der Bilanzen 1956**  
**nach Wirtschaftsgruppen**

— in 1000 DM —

**Vergleichbare Abschlüsse 1956—1957**

Nr. der Systematik	Wirtschaftsabteilung Wirtschaftsgruppe Ausgewählter Wirtschaftszweig	Anzahl der er- faßten Bi- lanzen	Aus- stehende Einlagen	Eigene Aktien (Buchwert)	Anlagen <sup>1)</sup>				Eigene Aktien (Nominal- betrag)
					insgesamt	davon	Sachanlagen und An- zahlungen	Beteili- gungen	
0	Fischerel, Land- und Forstwirtschaft	13	—	—	103 466	89 853	13 613	—	—
1	Bergbau, Steine und Erden, Energiewirt- schaft	236	127 183	14 232	25 580 393	23 316 972	1 959 231	304 190	13 454
	davon:								
11	Steinkohlenbergbau	39	—	7 457	0 944 292	6 165 050	624 014	155 228	7 745
12—15	Sonstiger Bergbau	27	—	860	3 298 698	2 928 639	309 145	60 014	1 871
174	Zementindustrie	17	—	749	262 853	236 705	24 878	1 270	786
Rest 17	Sonst. Industrie der Steine und Erden	53	—	297	242 630	212 355	28 721	1 554	410
18	Kombinierte Versorgung und Verkehr	10	—	—	771 083	756 389	11 449	3 245	—
19	Energiewirtschaft	90	127 183	4 869	14 060 837	13 017 834	961 024	81 979	2 642
2	Eisen- u. Metallerzeugung u. -verarbeitung	428	151	5 290	13 317 983	11 705 109	1 603 240	9 634	6 030
	davon:								
21	Eisen- und Stahlindustrie	75	—	158	7 939 074	7 298 549	635 417	5 108	188
22	NE-Metallindustrie	23	—	159	443 344	391 009	52 124	211	176
233	Waggonbau	7	—	—	73 762	66 325	7 437	—	—
Rest 23	Stahlbau	22	—	248	172 141	160 373	11 332	436	369
24	Maschinenbau	139	—	2 521	1 368 331	1 241 709	123 110	3 512	2 865
25	Schiffbau	12	—	—	239 254	236 427	2 821	6	—
26	Fahrzeugbau	14	—	552	927 178	914 486	12 692	—	552
27	Elektrotechnik	52	8	1 107	1 897 996	1 150 792	747 093	111	1 007
28	Feinmechanik und Optik	20	68	6	84 337	80 843	3 414	80	264
29	Eisen-, Stahl- und Metallwaren	64	75	539	172 566	164 596	7 800	170	609
3/4	Verarbeitende Gewerbe (ohne Eisen- und Metallerzeugung)	772	23 473	19 189	8 709 401	7 477 709	1 201 420	30 272	21 245
	davon:								
31	Mineralölverarbeitung	9	188	—	1 274 612	1 166 512	93 154	14 946	—
32	Chemische Industrie	95	15 045	1 895	3 868 050	3 198 137	661 031	8 882	2 069
34	Kunststoffverarbeitung	7	—	301	37 224	36 289	857	78	203
35	Gummi- und Asbestverarbeitung	22	—	—	210 216	195 274	14 040	902	—
36	Feinkeramik, Glas	43	150	1 811	229 756	187 329	41 763	664	1 524
37/38	Holzindustrie	33	—	115	46 275	43 911	2 211	153	151
39	Papierherzeugung und -verarbeitung	58	330	483	512 953	479 735	32 486	732	500
41	Lederherzeugung und -verarbeitung	29	6 120	479	84 895	69 106	15 784	5	483
421	Zellwoll- und Kunstseidenherstellung	7	—	528	338 197	260 751	76 321	1 125	1 235
Rest 42	Textilindustrie	157	—	8 776	816 561	715 383	100 701	477	10 561
43	Bekleidungsgerwerbe	6	—	0	10 602	10 576	26	—	16
44	Herst. v. Musikinstr., Schmuck usw.	5	—	—	10 553	10 083	470	—	—
451	Mühlen (ohne Ölmühlen)	23	—	372	64 734	55 765	8 807	162	436
465	Margarineindustrie, Ölmühlen	11	—	34	197 659	131 935	65 696	28	100
466	Zuckerindustrie	42	1 016	559	228 344	220 619	7 692	33	632
481	Brauereien	133	—	3 241	557 055	508 181	48 657	217	2 440
481 M	Mälzereien	7	—	101	3 957	3 604	353	—	54
485	Herst. v. verarbeiteten Weinen	7	—	—	4 771	4 050	721	0	—
Rest 45—49	Sonst. Nahrungs- u. Genußmittelgew.	78	624	494	212 987	180 469	30 650	1 868	841
5	Bau-, Ausbau- und Bauhilfsgewerbe	32	2 250	217	193 517	182 443	11 074	—	218
Summe 1—5	Industrie zusammen (einschl. Baugewerbe)	1 468	153 057	38 928	47 801 294	42 682 233	4 774 965	344 096	40 947
6	Handel, Handelsvertretung, Vermittlung	138	2 544	995	919 426	689 767	229 167	492	884
	davon:								
61/63	Großhandel, Ein- und Ausfuhrhandel	109	400	573	566 346	377 050	189 082	214	538
6411	Warenhäuser, Kaufhäuser	5	—	148	310 112	270 733	39 379	—	66
Rest 64	Sonstiger Einzelhandel	17	2 050	274	41 386	40 538	570	278	280
67	Vertretung, Vermittlung, Verleih	7	94	—	1 582	1 446	136	—	—
7	Dienstleistungen	184	4 470	162	2 796 702	2 736 673	53 793	6 236	320
	davon:								
711	Wohnungs- und Grundstückswesen	40	245	2	95 067	86 334	8 712	21	3
711 gmn	Gemeinnützige Wohnungsunternehmen	53	4 077	44	2 540 816	2 537 464	3 348	4	118
715	Vermögensverwaltung	68	148	48	65 604	25 033	40 376	195	77
72	Gaststättenwesen	17	—	68	57 586	57 100	484	2	122
Rest 7	Sonst. Dienstleistungsgesellschaften	6	—	—	37 629	30 742	873	6 014	—
8	Verkehrswirtschaft	139	13 700	1 071	2 229 330	2 135 564	92 444	1 322	1 082
	davon:								
83	Schienebahnen	70	5 206	1 062	1 079 440	1 059 896	18 417	1 127	1 073
85	Schifffahrt, Häfen	50	7 875	9	971 100	899 646	71 259	195	9
Rest 8	Sonstige Verkehrswirtschaft	19	619	—	178 790	170 022	2 768	0	—
9	Dienstleistungen im öffentlichen Interesse	38	90	10	28 546	28 009	401	136	60
	davon:								
945	Wirtschaftsberatung	24	90	—	8 585	8 171	343	71	—
Rest 9	Sonst. Dienstl.ges. i. öff. Interesse	14	—	10	19 961	19 838	58	65	60
0—9 ohne 68, 69, 714	Zusammen ohne Banken, Versicherungen und Beteiligungsgesellschaften	1 980	173 861	41 166	53 878 764	48 362 099	5 164 383	352 282	43 293
714	Beteiligungsgesellschaften	52	11 845	31 406	5 226 523	102 988	5 120 592	2 943	21 503
0—9 ohne 68, 69	Zusammen ohne Banken u. Versicherungen	2 032	185 706	72 572	59 105 287	48 465 087	10 284 975	355 225	64 796
	Zusammen ohne Banken, Versicherungen u. Beteiligungsgesellschaften aber einschl. 28 vergleichbarer konsolidierter Bilanzen	2 068	170 562	41 164	49 614 550	48 541 369	721 667	351 514	44 440
19	Versorgungsbetriebe für								
191	Elektrizität	57	105 038	4 764	11 388 323	10 448 979	859 440	79 904	2 592
193	Gas	11	2 828	—	554 810	536 301	18 012	497	—
195	Wasser	2	—	105	60 721	60 521	0	200	50
190	kombinierte Versorgung	20	19 317	—	2 056 983	1 972 033	83 572	1 378	—

<sup>1)</sup> Die Wertberichtigungen zum Anlagevermögen sind hierbei zu beachten.

Vergleichbare Abschlüsse 1956—1957

Nr. der Systematik	Wirtschaftsabteilung Wirtschaftsgruppe Ausgewählter Wirtschaftszweig	Umlauf- vermögen insgesamt	Vorräte				Langfristige Forderungen			Kurzfristige da	
			ins- gesamt	Roh- stoffe	Halb- fabri- kate	Fertige Erzeug- nisse	ins- gesamt	Hypo- theken	Sonstige lang- fristige Forde- rungen	ins- gesamt	Anzah- lungen
0	Fischerei, Land- und Forstwirtschaft . . . .	68 869	23 524	10 135	—	13 389	8 283	276	8 007	26 233	757
1	Bergbau, Steine und Erden, Energiewirt- schaft . . . . .	5 527 605	1 104 499	834 485	78 365	191 649	712 496	144 804	567 692	2 875 096	77 414
11	davon: Steinkohlenbergbau . . . . .	2 498 563	402 487	284 958	15 245	102 284	471 392	100 725	370 667	1 344 208	21 713
12—15	Sonstiger Bergbau . . . . .	864 190	200 484	140 869	18 825	40 790	93 084	23 698	69 386	388 525	7 830
174	Zementindustrie . . . . .	201 244	77 565	51 637	15 467	10 461	12 130	4 584	7 546	72 157	3 120
Rest 17	Sonst. Industrie der Steine und Erden . . . .	234 115	85 865	36 511	23 832	25 522	17 083	1 276	15 807	95 726	2 206
18	Kombinierte Versorgung und Verkehr . . . .	81 246	19 580	18 418	97	1 065	10 995	1 065	9 930	38 870	1 289
19	Energiewirtschaft . . . . .	1 648 247	318 518	302 092	4 899	11 527	107 812	13 456	94 356	935 610	41 256
2	Eisen- u. Metallerzeugung u. -verarbeitung davon: . . . . .	17 656 274	8 821 264	3 040 716	3 972 551	1 807 997	767 285	77 062	690 223	5 885 005	397 595
21	Eisen- und Stahlindustrie . . . . .	4 929 540	2 557 092	1 407 362	704 225	445 505	421 401	38 036	383 365	1 660 140	35 036
22	NE-Metallindustrie . . . . .	780 531	386 819	183 021	140 365	62 533	27 801	4 688	23 113	274 214	32 055
233	Waggonbau . . . . .	116 713	63 506	33 316	30 082	108	1 076	48	1 028	35 584	1 181
Rest 23	Stahlbau . . . . .	876 659	451 049	147 745	295 146	9 058	17 183	1 006	16 177	247 946	30 846
24	Maschinenbau . . . . .	3 872 501	2 117 055	530 201	1 336 313	250 541	134 106	15 599	118 507	1 223 954	94 622
25	Schiffbau . . . . .	1 292 625	612 004	127 541	485 020	43	34 820	2 576	32 244	321 814	116 467
26	Fahrzeugbau . . . . .	1 124 678	467 713	150 927	152 591	164 195	54 070	4 824	49 246	405 305	31 378
27	Elektrotechnik . . . . .	4 071 050	1 833 895	343 413	727 723	762 759	62 382	6 026	56 356	1 502 888	53 194
28	Feinmechanik und Optik . . . . .	230 866	139 422	36 253	48 772	54 397	3 305	1 359	1 946	72 919	1 383
29	Eisen-, Stahl- und Metallwaren . . . . .	361 111	191 209	80 037	52 314	58 858	11 141	2 900	8 241	140 232	1 433
3/4	Verarbeitende Gewerbe (ohne Eisen- und Metallverarbeitung) . . . . .	10 995 101	4 915 082	2 261 667	568 639	2 084 776	697 056	117 773	579 283	3 901 114	156 174
31	davon: Mineralölverarbeitung . . . . .	1 642 588	609 438	216 249	46 567	346 622	140 921	5 465	135 456	742 168	1 876
32	Chemische Industrie . . . . .	3 925 642	1 543 428	639 497	77 427	826 504	242 660	33 340	209 320	1 445 664	61 680
34	Kunststoffverarbeitung . . . . .	63 755	31 801	11 391	7 246	13 164	15	15	—	29 405	383
35	Gummi- und Asbestverarbeitung . . . . .	462 003	188 579	78 486	25 113	84 980	19 185	2 363	16 822	173 411	4 578
36	Feinkeramik, Glas . . . . .	273 486	80 524	43 994	8 926	36 604	12 898	1 207	11 691	112 463	3 485
37/38	Holzindustrie . . . . .	119 177	60 283	27 991	10 104	22 188	1 724	—	1 724	51 697	1 996
39	Papierherstellung und -verarbeitung . . . .	527 600	270 058	222 642	23 583	23 833	20 326	1 794	18 532	156 609	16 203
41	Lederherstellung und -verarbeitung . . . .	243 505	137 080	53 584	38 644	44 852	4 078	179	3 899	73 504	2 393
421	Zellwoll- und Kunstseidenherstellung . . .	318 916	144 326	72 114	18 987	58 225	29 770	10 195	19 575	88 043	1 200
Rest 42	Textilindustrie . . . . .	1 432 529	774 351	337 482	231 301	205 568	23 980	5 014	18 966	494 881	20 683
43	Bekleidungsgewerbe . . . . .	30 327	16 495	5 179	6 306	5 010	100	31	69	12 199	240
44	Herst. v. Musikinstr., Schmuck usw. . . . .	40 458	22 579	10 202	8 683	3 694	502	148	354	15 083	309
451	Mühlen (ohne Ölmühlen) . . . . .	167 927	91 716	73 647	—	18 069	526	387	139	56 890	537
465	Margarineindustrie, Ölmühlen . . . . .	443 633	277 763	205 597	36 243	35 923	35 360	596	34 764	88 280	1 003
466	Zuckerindustrie . . . . .	376 171	265 322	51 481	9 246	204 595	4 037	1 442	2 595	94 893	28 036
481	Brauereien . . . . .	546 272	166 225	83 691	1 575	80 959	154 491	53 759	100 732	160 403	7 084
481 M	Mälzereien . . . . .	11 277	7 274	2 705	—	4 569	267	28	239	2 807	9
485	Herst. v. verarbeiteten Weinen . . . . .	23 187	12 317	3 537	1 428	7 352	100	100	—	9 918	122
Rest 45—49	Sonst. Nahrungs- u. Genußmittelgew. . . .	346 588	206 523	122 198	22 260	62 065	6 116	1 710	4 406	92 856	4 357
5	Bau-, Ausbau- und Bauhilfsgewerbe . . . .	360 915	95 677	49 449	32 398	13 830	3 944	683	3 261	183 606	3 671
Summe 1—5	Industrie zusammen (einschl. Baugewerbe)	34 539 895	14 936 522	6 186 317	4 651 953	4 098 252	2 180 781	340 322	1 840 459	12 844 821	634 854
6	Handel, Handelsvertretung, Vermittlung . davon: . . . . .	2 156 452	733 392	41 950	25 970	665 472	86 728	9 307	77 421	1 110 152	67 615
61/63	Großhandel, Ein- und Ausfuhrhandel . . . .	1 796 823	562 991	41 804	25 963	495 284	32 184	755	31 429	1 062 312	65 595
6411	Warenhäuser, Kaufhäuser . . . . .	294 118	135 716	—	—	135 716	50 843	7 808	43 035	34 792	987
Rest 64	Sonstiger Einzelhandel . . . . .	57 445	34 685	146	67	34 472	3 423	690	2 733	9 377	874
67	Vertretung, Vermittlung, Verleih . . . . .	8 066	—	—	—	—	278	54	224	3 671	159
7	Dienstleistungen . . . . .	652 347	281 762	8 383	3 753	269 626	27 545	7 989	19 556	165 472	3 271
711	davon: Wohnungs- und Grundstückswesen . .	38 897	629	103	—	526	11 238	513	10 725	15 072	347
711 gmn	Gemeinnützige Wohnungsunternehmen . .	542 075	269 646	2 649	688	266 309	11 582	7 300	4 282	117 925	2 193
715	Vermögensverwaltung . . . . .	45 500	6 397	3 838	2 541	18	1 566	131	1 435	23 225	191
72	Gaststättenwesen . . . . .	10 845	3 183	410	—	2 773	67	45	22	4 380	267
Rest 7	Sonst. Dienstleistungsgesellschaften . . . .	15 030	1 907	1 383	524	—	3 092	—	3 092	4 870	273
8	Verkehrswirtschaft . . . . .	527 469	65 035	58 772	3 418	2 845	29 361	4 318	25 043	224 133	2 184
83	davon: Schienenbahnen . . . . .	122 272	44 705	44 522	183	—	11 585	2 400	9 185	29 218	583
85	Schifffahrt, Häfen . . . . .	365 859	18 038	11 973	3 220	2 845	17 585	1 906	15 679	166 563	1 355
Rest 8	Sonstige Verkehrswirtschaft . . . . .	39 338	2 292	2 277	15	—	191	12	179	28 352	246
9	Dienstleistungen im öffentlichen Interesse. davon: . . . . .	30 645	624	432	—	192	840	199	641	14 933	34
945	Wirtschaftsberatung . . . . .	27 048	27	4	—	23	645	70	575	13 381	3
Rest 9	Sonst. Dienstl.ges. i. öff. Interesse . . . .	3 597	597	428	—	169	195	129	66	1 552	31
0—9 ohne 68, 69, 714	Zusammen ohne Banken, Versicherungen und Beteiligungsgesellschaften . . . . .	37 975 677	16 040 859	6 305 989	4 685 094	5 049 776	2 333 538	362 411	1 971 127	14 385 744	708 715
714	Beteiligungsgesellschaften . . . . .	1 996 947	3 160	1 165	1 158	837	272 484	2 636	269 848	1 168 827	1 195
0—9 ohne 68, 69	Zusammen ohne Banken u. Versicherungen	39 972 624	16 044 019	6 307 154	4 686 252	5 050 613	2 606 022	365 047	2 240 975	15 554 571	709 910
	Zusammen ohne Banken, Versicherungen u. Beteiligungsgesellschaften aber einschl. 28 vergleichbarer konsolidierter Bilanzen	37 764 477	16 571 858	6 449 584	4 827 119	5 295 155	2 465 129	389 998	2 075 131	13 370 732	743 720
19	Versorgungsbetriebe für . . . . .										
191	Elektrizität . . . . .	1 181 334	253 174	241 402	4 484	7 288	43 506	9 842	33 664	698 821	30 244
193	Gas . . . . .	126 591	14 338	12 604	128	1 606	27 932	3 048	24 884	60 556	10 344
195	Wasser . . . . .	26 574	3 006	3 006	—	—	13	13	—	4 751	14
190	kombinierte Versorgung . . . . .	313 748	48 000	45 080	287	2 633	36 361	553	35 808	165 482	654

der Bilanzen 1956

gruppen

DM —

Vergleichbare Abschlüsse 1956—1957

Forderungen von			Flüssige Mittel davon					KEK, LA-Gegenposten	Sonstige Aktiva	Jahresverlust	Verlustvortrag	Bilanzsumme	Nr. der Systematik
Liefer- und Leistungsfororderungen	Konzernfororderungen	Sonstige kurzfristige Fororderungen	insgesamt	Kasse, Postscheck, ZB	Andere Bankguthaben	Wechsel, Schecks	Wertpapiere						
5 535	17 774	2 167	10 829	1 195	9 241	98	295	618	2 272	197	2 284	177 706	0
1 486 870	839 229	471 583	835 514	20 600	567 061	57 037	190 816	690	183 151	1 397	25 584	31 460 235	1
572 693	510 657	239 145	280 476	4 063	168 912	29 092	78 409	—	58 815	—	15 379	9 524 506	11
163 670	130 659	86 366	182 097	1 765	121 866	6 738	51 734	—	18 367	127	5 871	4 188 113	12—15
47 901	10 381	10 695	39 392	1 636	28 507	5 846	3 403	—	1 903	—	—	466 749	174
73 277	12 737	7 506	35 441	1 534	27 364	2 839	3 704	358	3 019	119	1 009	481 547	Rest 17
28 450	782	8 349	11 801	1 132	9 031	173	1 565	—	7 219	1 031	2 188	862 767	18
600 819	174 013	119 522	286 307	10 470	211 387	12 449	52 001	332	93 828	120	1 137	15 936 553	19
4 147 490	867 137	472 783	2 182 720	52 413	1 221 904	428 473	479 930	29 049	95 116	11 318	29 605	31 144 786	2
1 214 889	282 483	127 741	290 898	8 349	137 057	111 388	34 104	—	45 274	835	14 710	12 929 591	21
183 324	42 088	16 747	91 697	4 071	50 312	7 109	30 205	44	3 334	88	337	1 227 807	22
18 391	9 610	6 402	16 547	779	13 621	1 933	219	—	236	—	322	191 033	233
151 553	41 389	24 158	159 581	3 379	81 352	47 619	27 231	—	2 315	445	247	1 052 055	Rest 23
945 079	107 943	76 310	397 386	11 784	185 338	99 172	101 092	8 074	16 684	5 224	5 666	5 279 001	24
141 557	1 175	62 615	323 387	1 072	282 111	14 859	25 345	—	3 989	766	2 186	1 538 820	25
208 999	136 474	28 454	197 500	5 410	130 245	52 172	9 763	20 055	3 917	3 363	2 561	2 682 304	26
1 100 733	233 661	115 300	671 885	13 682	326 308	85 155	246 740	—	15 869	—	246	5 986 276	27
59 765	6 385	5 386	15 226	1 061	7 186	4 283	2 690	825	824	51	280	317 257	28
123 200	5 929	9 670	18 529	2 831	8 374	4 783	2 541	51	2 674	546	3 080	540 642	29
2 791 501	494 720	458 719	1 481 849	53 780	774 593	256 915	396 561	10 384	114 365	13 084	24 977	19 909 974	3/4
593 631	46 763	99 898	150 061	4 327	93 881	13 423	38 430	—	14 271	—	—	2 931 659	31
941 130	266 307	176 547	693 890	12 251	345 585	132 022	204 032	9 030	58 678	7 762	6 693	7 892 795	32
24 767	299	3 956	2 534	455	1 169	772	138	—	263	—	156	101 699	34
147 754	10 660	10 419	80 828	2 745	40 267	30 866	6 950	1 347	7 402	506	293	681 767	35
79 413	17 734	11 831	58 601	2 185	33 221	4 580	18 615	—	1 039	190	147	506 579	36
44 564	2 681	2 456	5 473	1 034	2 505	1 800	134	—	633	193	638	167 031	37/38
100 479	16 558	23 389	80 607	4 411	56 779	5 608	13 809	—	4 590	1 056	851	1 047 863	39
59 419	5 228	6 464	28 903	963	9 681	4 916	13 343	—	996	718	2 209	338 982	41
59 159	16 810	10 874	56 777	1 115	18 252	19 767	17 643	—	850	—	2 099	660 590	421
396 845	40 631	36 722	139 317	8 351	62 081	30 291	38 594	—	8 794	1 604	6 098	2 274 362	Rest 42
11 443	1	515	1 533	153	732	143	505	—	152	20	—	41 101	43
11 892	2 134	748	2 294	307	655	739	593	—	248	—	—	51 259	44
47 032	4 857	4 404	18 855	2 447	13 278	1 762	1 368	—	1 399	84	168	234 684	451
45 505	35 782	5 990	42 230	2 223	28 216	1 632	10 159	—	3 327	50	2 463	647 166	465
41 746	11 850	13 261	11 919	1 150	2 965	347	7 457	—	5 041	479	1 899	613 509	466
107 949	8 501	36 869	65 153	5 655	37 094	5 712	16 692	—	4 077	237	262	1 111 144	481
2 333	133	332	929	108	312	433	76	—	142	—	—	15 477	481 M
8 388	1 014	394	852	288	405	140	19	—	54	—	—	28 012	485
68 052	6 777	13 670	41 093	3 612	27 515	1 962	8 004	7	2 409	185	1 001	564 295	Rest 45—49
161 589	4 571	13 775	77 688	2 692	63 872	2 139	8 985	—	1 884	25	779	559 587	5
8 587 450	2 205 657	1 416 860	4 577 771	129 485	2 627 430	744 564	1 076 292	40 123	394 516	25 824	80 945	83 074 582	Summe 1—5
757 335	112 519	172 683	226 180	18 416	106 472	82 530	18 762	1 336	97 591	866	2 929	3 182 139	6
739 254	98 850	158 613	139 336	7 849	37 196	82 048	12 243	224	95 963	730	2 714	2 463 773	61/63
9 850	13 011	10 944	72 767	7 746	61 187	272	3 562	931	868	—	—	606 177	6411
5 013	607	2 883	9 960	2 621	4 791	154	2 394	181	737	136	170	102 379	Rest 64
3 218	51	243	4 117	200	3 298	56	563	—	23	—	45	9 810	67
66 007	38 444	57 750	177 568	2 204	158 274	2 500	14 590	128 544	6 214	4 505	5 429	3 598 373	7
393	11 086	3 246	11 958	126	10 403	2	1 427	1 863	1 203	303	1 172	138 752	711
55 458	12 495	47 779	142 922	1 548	138 844	1	2 529	124 108	3 868	132	79	3 215 199	711 gmn
6 149	12 997	3 888	14 312	52	4 269	11	9 980	2 118	353	1 123	1 761	116 655	715
1 167	654	2 292	3 215	294	2 531	8	382	455	552	2 383	1 852	73 741	72
2 840	1 212	545	5 161	184	2 227	2 478	272	—	238	564	565	54 026	Rest 7
109 766	42 821	69 362	208 940	5 382	163 220	2 362	37 976	1 504	49 117	13 187	46 713	2 882 091	8
9 288	7 340	12 007	36 764	2 268	21 037	1 678	11 781	—	8 222	11 260	15 727	1 243 189	83
81 727	34 443	49 038	163 673	2 680	134 873	533	25 587	1 389	39 451	1 571	30 099	1 417 353	85
18 751	1 038	8 317	8 503	434	7 310	151	608	115	1 444	356	887	221 549	Rest 8
11 782	107	3 010	14 248	543	8 004	4	5 697	129	1 315	138	882	61 755	9
11 493	59	1 826	12 995	457	6 939	4	5 595	—	1 089	3	229	37 044	945
289	48	1 184	1 253	86	1 065	—	102	120	226	135	653	24 711	Rest 9
9 537 875	2 417 322	1 721 832	5 215 536	157 225	3 072 641	832 058	1 153 612	172 254	551 025	44 717	139 182	92 976 646	0—9 ohne 68, 69, 714
19 747	1 026 501	121 384	552 476	1 995	306 077	97 395	147 009	—	22 834	—	551	7 290 106	714
9 557 622	3 443 823	1 843 216	5 768 012	159 220	3 378 718	929 453	1 300 621	172 254	573 859	44 717	139 733	100 266 752	0—9 ohne 68, 69
10 111 853	858 940	1 656 219	5 356 758	165 697	3 157 094	828 571	1 205 396	172 254	547 703	44 656	129 965	88 485 331	
457 558	118 859	92 180	185 833	7 078	138 362	9 816	30 577	332	74 964	81	28	12 754 864	191
47 163	5 135	3 914	17 765	407	15 619	664	1 075	—	6 561	16	11	690 817	193
4 543	—	194	18 804	73	7 869	—	10 862	—	86	—	—	87 486	195
91 555	50 019	23 254	63 905	2 912	49 537	1 969	9 487	—	12 217	23	1 098	2 463 386	190

**2. Passivseite der  
nach Wirtschafts**

— in 1000

**Vergleichbare Abschlüsse 1956—1957**

Nr. der Systematik	Wirtschaftsabteilung Wirtschaftsgruppe Ausgewählter Wirtschaftszweig	Grundkapital			Genuß- scheine u. Einlagen der pers. haftenden Gesell- schafter	Rücklagen			LA- Ver- mögens- abgabe
		insge- samt	davon			insge- samt	davon		
			Stamm- aktien	Vorzugs- aktien			Ge- setzliche Rück- lagen	Sonstige Rück- lagen	
0	Fischerei, Land- und Forstwirtschaft	37 370	33 345	4 025	—	23 432	10 159	13 273	—
1	Bergbau, Steine und Erden, Energiewirtschaft	5 959 335	5 787 769	171 566	4 210	3 788 440	1 494 836	2 293 604	391 140
	davon:								
11	Steinkohlenbergbau	2 387 920	2 367 393	20 527	—	1 838 350	420 031	1 418 319	17 500
12—15	Sonstiger Bergbau	796 020	794 690	1 330	—	483 091	203 426	279 665	178 573
174	Zementindustrie	117 256	110 536	6 720	—	64 707	26 590	38 117	—
Rest 17	Sonst. Industrie der Steine und Erden	118 528	115 751	2 777	10	70 366	24 308	46 058	1 506
18	Kombinierte Versorgung und Verkehr	139 150	138 150	1 000	—	96 920	34 712	62 208	801
19	Energiewirtschaft	2 400 461	2 261 249	139 212	4 200	1 235 006	785 769	449 237	192 760
2	Eisen- u. Metallherzeugung u. -verarbeitung	5 923 483	5 865 157	58 326	400	3 401 437	897 070	2 504 367	117 075
	davon:								
21	Eisen- und Stahlindustrie	2 591 706	2 581 176	10 530	—	1 722 311	291 369	1 430 942	55 335
22	NE-Metallindustrie	273 050	272 695	355	—	199 125	85 593	113 532	850
233	Waggonbau	50 300	50 235	65	—	20 229	12 538	7 691	3 498
Rest 23	Stahlbau	82 714	82 714	—	—	60 835	13 723	47 112	8 652
24	Maschinenbau	802 205	782 747	19 458	400	514 519	165 768	348 751	29 839
25	Schiffbau	100 720	97 570	3 150	—	83 961	20 773	63 188	9 041
26	Fahrzeugbau	412 205	411 799	406	—	198 901	70 253	128 648	3
27	Elektrotechnik	1 400 464	1 377 464	23 000	—	503 680	200 224	303 456	6 230
28	Feinmechanik und Optik	87 512	87 502	10	—	31 329	11 903	19 426	1 012
29	Eisen-, Stahl- und Metallwaren	122 607	121 255	1 352	—	66 547	24 926	41 621	2 615
3/4	Verarbeitende Gewerbe (ohne Eisen- und Metallverarbeitung)	5 777 094	5 749 681	27 413	910	2 590 676	1 081 786	1 508 890	90 563
	davon:								
31	Mineralölverarbeitung	890 750	890 750	—	—	208 553	161 742	46 811	27 147
32	Chemische Industrie	2 399 141	2 397 644	1 497	360	1 065 963	337 649	728 314	7 303
34	Kunststoffverarbeitung	23 353	23 353	—	50	16 755	2 434	14 321	691
35	Gummi- und Asbestverarbeitung	189 280	187 107	2 173	—	94 428	26 032	68 396	421
36	Feinkeramik, Glas	138 809	131 443	7 366	—	89 909	26 638	63 271	5 671
37/38	Holzindustrie	39 933	39 478	455	—	12 672	6 019	6 653	596
39	Papierherzeugung und -verarbeitung	284 450	283 199	1 251	—	123 169	42 786	80 383	5 094
41	Lederherzeugung und -verarbeitung	109 747	107 227	2 520	—	57 813	32 432	25 381	2 260
421	Zellwoll- und Kunstseidenherstellung	225 000	224 900	100	—	121 125	43 794	77 331	—
Rest 42	Textilindustrie	615 248	607 396	7 852	—	441 759	220 253	221 506	22 771
43	Bekleidungsindustrie	12 290	12 155	135	—	3 065	1 257	1 808	1 400
44	Herst. v. Musikinstr., Schmuck usw.	13 230	13 230	—	—	10 780	3 686	7 094	712
451	Mühlen (ohne Ölmühlen)	48 735	48 700	35	500	11 851	5 556	6 295	—
465	Margarineindustrie, Ölmühlen	178 810	178 810	—	—	52 003	22 268	29 735	6 887
466	Zuckerindustrie	116 785	115 625	1 160	—	81 948	58 108	23 840	917
481	Brauereien	313 071	311 129	1 942	—	122 205	49 918	72 287	4 057
481 M	Mälzereien	3 283	3 283	—	—	2 858	807	2 051	—
485	Herst. v. verarbeiteten Weinen	5 954	5 954	—	—	3 709	1 680	2 029	—
Rest 45—49	Sonst. Nahrungs- u. Genußmittelgew.	169 225	168 298	927	—	70 111	38 727	31 384	4 636
5	Bau-, Ausbau- und Baubhilfsgewerbe	77 853	76 985	868	—	29 995	11 785	18 210	1 734
Summe 1—5	Industrie zusammen (einschl. Baugewerbe)	17 737 765	17 479 592	258 173	5 520	9 810 548	3 485 477	6 325 071	600 512
6	Handel, Handelsvertretung, Vermittlung	433 154	431 649	1 505	750	388 687	110 482	278 205	15 718
	davon:								
61/63	Großhandel, Ein- und Ausfuhrhandel	257 615	256 355	1 260	—	299 686	79 846	219 840	15 605
0411	Warenhäuser, Kaufhäuser	151 600	151 600	—	—	75 695	28 318	47 377	113
Rest 64	Sonstiger Einzelhandel	22 994	22 749	245	750	12 806	2 260	10 546	—
67	Vertretung, Vermittlung, Verleih	945	945	—	—	500	58	442	—
7	Dienstleistungen	361 614	356 593	5 021	3 100	76 442	46 927	29 515	11 455
	davon:								
711	Wohnungs- und Grundstückswesen	31 028	30 816	212	—	8 946	7 025	1 921	1 056
711 gmn	Gemeinnützige Wohnungsunternehmen	240 572	235 872	4 700	—	39 487	24 706	14 781	2 572
715	Vermögensverwaltung	47 968	47 889	79	1 950	17 774	9 772	8 002	356
72	Gaststättenwesen	23 696	23 696	—	1 150	6 307	1 696	4 611	—
Rest 7	Sonst. Dienstleistungsgesellschaften	18 350	18 320	30	—	3 928	3 728	200	7 471
8	Verkehrswirtschaft	631 596	625 368	6 228	15	195 751	79 626	116 125	849
	davon:								
83	Schienenbahnen	338 728	334 270	4 458	15	142 604	46 785	95 819	48
85	Schifffahrt, Häfen	173 240	172 240	1 000	—	49 012	30 944	18 068	406
Rest 8	Sonstige Verkehrswirtschaft	119 628	118 858	770	—	4 135	1 897	2 238	395
9	Dienstleistungen im öffentlichen Interesse	10 885	10 881	4	—	5 478	1 360	4 118	8
	davon:								
945	Wirtschaftsberatung	4 430	4 430	—	—	2 349	759	1 590	8
Rest 9	Sonst. Dienstl.ges. i. öff. Interesse	6 455	6 451	4	—	3 129	601	2 528	—
0—9 ohne 68, 69, 714	Zusammen ohne Banken, Versicherungen und Beteiligungsgesellschaften	19 212 384	18 937 428	274 956	9 385	10 500 338	3 734 031	6 766 307	628 542
714	Beteiligungsgesellschaften	3 676 842	3 676 272	570	—	1 164 078	710 328	453 750	42 086
0—9 ohne 68, 69	Zusammen ohne Banken u. Versicherungen	22 889 226	22 613 700	275 526	9 385	11 664 416	4 444 359	7 220 057	670 628
	Zusammen ohne Banken, Versicherungen u. Beteiligungsgesellschaften aber einschl. 28 vergleichbarer konsolidierter Bilanzen	15 513 871 <sup>3)</sup>	15 285 713	228 158	9 385	10 450 759	3 314 025	7 136 734	496 293
19	Versorgungsbetriebe für								
191	Elektrizität	1 848 670	1 709 543	139 127	4 200	942 305	591 108	351 197	189 845
193	Gas	100 189	100 114	75	—	45 933	28 344	17 589	—
195	Wasser	45 818	45 808	10	—	16 205	13 110	3 095	—
196	kombinierte Versorgung	405 784	405 784	—	—	230 563	153 207	77 356	2 915

<sup>1)</sup> Soweit erkennbar; dieser Posten wird häufig unter „Sonstige Verbindlichkeiten“ bilanziert. — <sup>2)</sup> Einschl. 4 741 T DM Erneuerungsstock. — <sup>3)</sup> Der Fremdanteil in



# Bilanzen 1956

## gruppen

DM —

Vergleichbare Abschlüsse 1956—1957

Wertberichtigung zum		Wertberichtigung § 36 HfG	Wertberichtigung §§ 7c, d EStG	Rückstellungen			LA-Kredit- gewinn- abgabe	Langfristige Verbindlichkeiten					Nr. der Systematik
Anlage- ver- mögen	Um- lauf- ver- mögen			insge- samt	davon			insge- samt	An- leihen	Hypo- theken	Unter- stützungs- einrich- tungen <sup>1)</sup>	Sonstige lang- fristige Verbind- lichkeiten	
					als lang- fristig erkennbar	alle übrigen							
—	325	—	7 634	22 515	982	21 533	2 563	48 117	450	34 771	88	12 808	0
8 256 331	79 934	372 288	544 360	3 264 084	1 920 023	1 344 061	386 436	5 294 398	1 322 744	256 766	97 641	3 617 247	1
212 080	9 763	306 476	419 859	1 584 238	1 000 116	584 122	156 753	1 508 782	297 602	150 989	1 463	1 058 728	11
1 095 939	24 529	31 647	75 611	454 740	238 700	216 040	48 096	596 112	207 711	42 880	18 247	327 274	12—15
—	7 368	—	9 833	107 733	57 218	50 515	1 436	52 294	22 725	9 723	8 678	11 168	174
2 928	2 693	—	16 122	82 574	33 437	49 137	1 640	55 592	14 410	4 112	7 887	29 183	Rest 17
350 497	2 834	1 295	6 005	59 797	47 001	12 796	—	126 882	5 279	8 969	3 589	109 045	18
6 594 887	32 747	32 870	16 930	975 002	543 551	431 451	178 511	2 954 736	775 017	40 093	57 777	2 081 849	19
346 647	218 073	1 117 535	496 981	4 605 312	2 244 512	2 360 800	12 639	4 078 565	836 292	340 870	383 127	2 518 276	2
282 320	61 979	1 117 535	222 552	1 861 264	1 448 112	413 152	248	2 086 108	496 382	164 082	19 327	1 406 317	21
—	12 390	—	10 709	239 256	54 252	185 004	8 899	132 854	19 582	40 521	16 920	55 831	22
8 304	420	—	1 008	22 528	1 826	20 702	130	6 041	—	1 512	1 377	3 152	233
1 852	4 703	—	15 008	168 593	51 442	117 151	—	31 766	—	1 354	2 861	27 551	Rest 23
17 981	75 543	—	117 248	793 328	251 639	541 689	1 563	520 465	69 648	69 370	124 573	256 874	24
—	680	—	33 667	108 865	11 625	97 240	—	132 506	569	5 498	21 819	104 620	25
4 000	37 150	—	27 634	340 473	102 559	237 914	15	208 169	34 176	24 467	33 163	116 363	26
32 190	14 736	—	56 013	934 918	272 618	662 300	18	874 115	215 867	16 085	135 860	506 303	27
—	2 170	—	2 990	59 202	18 483	40 719	581	31 230	—	1 994	8 147	21 021	28
—	8 302	—	9 552	76 885	31 956	44 929	1 185	55 311	—	15 987	19 080	20 244	29
142 688	181 666	6 098	437 478	2 707 383	1 253 102	1 454 281	123 356	1 972 361	377 210	257 709	561 511	775 931	3/4
73 307	10 291	6 098	82 228	214 304	129 550	84 754	39 674	174 432	67 937	385	5 308	100 802	31
58 802	58 803	—	201 997	1 178 848	706 703	472 145	37 868	1 099 925	247 556	45 539	387 963	418 867	32
—	1 945	—	—	16 291	9 054	7 237	76	4 548	—	—	408	4 140	34
—	4 697	—	18 554	167 519	52 908	114 611	1 359	36 248	—	22 717	6 828	6 703	35
—	5 974	—	8 167	104 626	29 165	75 461	35	41 885	5 400	20 465	8 082	7 938	36
—	2 802	—	1 711	10 505	3 370	16 135	597	17 162	—	136	6 114	6 963	37/38
—	9 193	—	16 523	187 185	84 818	102 367	6 820	141 633	46 092	16 872	16 706	61 963	39
—	4 521	—	3 658	45 964	18 599	27 365	632	17 255	—	625	1 987	8 685	41
—	3 692	—	29 086	83 395	22 779	60 616	—	58 337	—	5 916	5 784	46 637	421
9 383	43 278	—	18 720	289 850	73 580	216 270	14 352	152 511	343	32 176	67 035	52 957	Rest 42
—	1 095	—	69	4 857	1 244	3 613	169	1 775	—	378	667	730	43
—	31	—	354	8 633	3 573	5 060	—	5 994	—	—	5 994	—	44
—	2 420	—	105	14 552	3 693	10 859	—	11 637	1 141	6 354	639	3 503	451
—	3 226	—	35 269	48 400	7 740	40 660	1 398	396	—	341	—	55	465
—	1 285	—	3 549	48 107	6 048	42 059	13 925	36 121	—	6 342	—	29 702	466
—	902	—	14 547	188 785	81 225	107 560	5 752	131 971	360	82 420	29 899	19 292	481
—	27 953	—	200	1 461	591	870	—	218	—	67	114	37	481 M
—	192	—	—	4 029	1 483	2 546	—	3 287	—	180	684	2 423	485
—	530	—	—	81 072	16 979	64 093	699	37 026	7 619	9 456	9 676	10 275	Rest 45—49
—	4 738	—	2 741	—	—	—	—	—	—	—	—	—	—
650	9 682	—	3 079	120 064	28 062	92 002	—	44 580	—	14 860	17 967	11 753	5
8 746 316	489 355	1 495 921	1 481 898	10 696 843	5 445 699	5 251 144	522 431	11 389 904	2 536 246	870 205	1 060 246	6 923 207	Summe 1—5
2 359	35 478	—	81 201	462 071	81 851	380 220	1 741	243 508	86 157	58 756	33 717	64 878	6
2 359	34 661	—	30 160	350 446	43 324	307 122	344	161 145	57 200	22 851	17 908	63 186	61/63
—	299	—	49 110	94 304	33 976	60 328	1 030	70 830	28 957	32 584	9 289	—	6411
—	513	—	1 759	16 565	4 551	12 014	365	10 103	—	2 559	6 520	1 024	Rest 64
—	5	—	172	756	—	756	2	1 430	—	762	—	668	67
11 503	11 719	—	10 962	152 577	39 663	112 914	321 671	2 308 021	852	1 811 827	2 823	492 519	7
652	39	—	10 640	10 382	1 452	8 930	6 076	45 085	—	31 073	—	14 012	711
10 844	7 590	—	78	125 230	36 641	88 589	312 047	2 221 161	28	1 763 046	2	458 085	711 gmn
—	2 594	—	244	12 006	906	11 100	364	3 863	817	1 504	—	1 542	715
—	291	—	—	3 530	664	2 866	3 150	26 894	7	16 098	148	10 641	72
7	1 205	—	—	1 429	—	1 429	34	11 018	—	106	2 073	8 239	Rest 7
371 679	5 247	—	18 887	279 258	161 399	117 859	119	943 103	41 331	274 110	20 546	607 116	8
350 981 <sup>2)</sup>	1 180	—	7 664	137 201	100 317	36 884	—	159 773	15 168	7 021	18 680	118 904	83
18 198	3 793	—	11 088	126 945	59 870	67 075	59	729 704	21 147	265 201	1 724	441 632	85
2 500	274	—	135	15 112	1 212	13 900	60	53 626	5 016	1 888	142	46 580	Rest 8
752	397	—	471	20 190	7 632	12 558	13	9 378	—	3 295	876	5 207	9
—	307	—	409	19 409	7 631	11 778	—	1 503	—	675	744	84	945
752	90	—	62	781	1	780	13	7 875	—	2 620	132	5 123	Rest 9
9 132 609	542 521	1 495 921	1 601 053	11 633 454	5 737 226	5 896 228	848 538	14 942 031	2 665 036	3 052 964	1 118 296	8 105 735	0—9 ohne 68, 69, 714
9 265	8 837	—	162 321	357 774	96 255	261 519	655	732 208	364 334	2 460	6 337	359 077	714
9 141 874	551 358	1 495 921	1 763 374	11 991 228	5 833 481	6 157 747	849 193	15 674 239	3 029 370	3 055 424	1 124 633	8 464 812	0—9 ohne 68, 69
8 196 466	575 818	1 542 974	1 655 413	12 084 187	6 014 546	6 069 641	848 724	14 843 534	2 717 468	3 067 196	1 117 123	7 941 747	—
5 343 427	29 347	32 172	12 273	778 850	464 755	374 095	162 422	2 444 378	679 364	38 528	57 002	1 669 484	191
308 347	499	—	2 456	37 713	11 842	25 871	10 240	128 048	46 413	138	—	81 497	193
—	—	—	—	11 813	7 433	4 380	—	140	—	—	—	140	195
943 113	2 901	698	2 201	146 626	119 521	27 105	5 849	382 170	49 240	1 427	775	330 728	190

den konsolidierten Bilanzen in Höhe von 293 211 T DM ist hierin nicht enthalten.

noch: 2. Passivseite der Bilanzen 1956  
nach Wirtschaftsgruppen

Vergleichbare Abschlüsse 1956—1957

— in 1000 DM —

Nr. der Systematik	Wirtschaftsabteilung Wirtschaftsgruppe ausgewählter Wirtschaftszweig	Kurzfristige Verbindlichkeiten davon							Sonstige Passiva	Ausge- wiesener Jahres- gewinn	Gewinn- vortrag	Gegen- werts- wert der Ver- mögens abgabe
		insge- samt	Empfan- gene Anzahl- ungen	Liefer- u. Lei- stungs- schul- den	Kon- zernver- bindlich- keiten	Wechsel- verbind- lich- keiten	Bank- verbind- lich- keiten	Sonstige kurzfr- istige Ver- bindlich- keiten				
0	Fischerel, Land- und Forstwirtschaft	31 958	168	8 071	4 222	1 614	10 617	7 266	446	3 275	71	17 318
1	Bergbau, Steine und Erden, Energiewirt- schaft	2 550 236	71 211	777 377	446 238	161 029	302 742	791 639	208 771	336 000	24 272	2 549 194
11	davon:											
12—15	Steinkohlenbergbau	978 880	7 448	285 752	157 234	50 316	94 904	378 226	9 039	98 118	1 748	1 383 286
174	Sonstiger Bergbau	348 705	2 567	85 137	85 445	20 755	35 552	119 249	6 435	47 748	867	450 370
Rest 17	Zementindustrie	93 061	708	39 548	8 653	7 389	18 829	17 934	938	11 386	737	56 241
18	Sonst. Industrie der Steine und Erden	117 041	17 151	37 275	19 048	8 506	10 926	24 135	2 054	9 232	1 211	53 675
19	Kombinierte Versorgung und Verkehr	69 810	363	20 518	8 717	14 699	10 274	15 239	5 810	2 788	178	15 552
	Energiewirtschaft	947 739	42 974	309 147	167 141	59 364	132 257	236 856	184 495	166 678	19 531	590 070
2	Eisen- u. Metallerzeugung u. -verarbeitung	10 295 466	3 450 970	2 134 420	998 582	935 841	1 407 212	1 368 441	70 643	380 981	79 549	2 171 750
21	davon:											
22	Eisen- und Stahlindustrie	2 830 068	90 105	934 294	544 402	417 873	237 530	605 864	6 578	88 484	3 103	966 516
233	NE-Metallindustrie	317 191	12 334	85 919	20 740	48 722	68 582	86 894	4 874	24 160	4 449	185 838
Rest 23	Wagonbau	75 236	36 574	12 949	1 219	7 648	8 535	8 311	393	2 732	214	22 189
24	Stahlbau	669 134	496 981	67 835	27 450	31 093	15 837	29 938	3 655	4 222	321	40 582
25	Maschinenbau	2 319 538	1015 667	452 601	145 233	171 470	295 172	238 805	14 806	61 702	9 864	370 957
26	Schiffbau	1 056 327	878 971	69 893	4 440	18 302	55 887	28 834	4 205	6 912	1 936	35 931
27	Fahrzeugbau	732 840	12 910	198 033	63 369	75 224	267 887	115 417	5 829	64 818	50 267	121 861
28	Elektrotechnik	2 021 903	899 997	226 942	149 033	131 849	406 097	207 985	26 200	109 605	6 204	340 036
29	Feinmechanik und Optik	87 741	2 161	21 089	10 163	11 629	24 172	18 527	1 670	11 074	746	35 921
	Eisen-, Stahl- und Metallwaren	185 488	5 270	64 865	31 943	22 031	27 513	33 866	2 433	7 272	2 445	51 919
3/4	Verarbeitende Gewerbe (ohne Eisen- und Metallverarbeitung)	5 276 993	88 410	1 375 549	756 861	778 649	1 012 535	1 264 989	68 811	470 801	63 096	2 189 921
31	davon:											
32	Mineralölverarbeitung	1 167 053	444	291 804	389 051	83 530	58 676	343 548	2 646	21 435	13 681	292 972
33	Chemische Industrie	1 550 030	49 624	404 095	152 603	71 460	446 027	426 221	8 349	221 029	8 717	790 529
34	Kunststoffverarbeitung	36 538	26	9 557	6 138	5 474	10 838	4 505	87	1 150	215	9 053
35	Gummi- und Asbestverarbeitung	143 821	3 015	46 921	9 254	36 954	14 525	33 152	2 220	21 292	1 928	73 009
36	Feinkeramik, Glas	90 381	5 853	38 076	3 405	6 411	10 523	26 119	2 398	13 295	5 255	54 350
37/38	Holzindustrie	67 512	5 338	16 363	577	15 080	21 950	8 204	881	2 944	716	16 801
39	Papierzeugung und -verarbeitung	242 250	5 700	66 245	16 696	41 524	85 276	26 809	8 787	17 224	5 535	102 300
41	Ledererzeugung und -verarbeitung	88 490	231	13 506	1 472	21 593	35 282	16 400	807	5 173	2 662	57 542
421	Zellwoll- und Kunstseidenherstellung	123 559	68	34 284	7 581	20 225	13 485	47 936	679	14 828	889	97 503
Rest 42	Textilindustrie	599 171	1 782	190 044	35 216	145 062	148 664	78 403	11 195	46 994	9 130	360 416
43	Bekleidungsindustrie	14 986	89	2 301	—	4 454	4 379	3 763	190	915	290	6 436
44	Herst. v. Musikinstr., Schmuck usw.	9 143	221	2 631	18	774	4 456	1 043	820	1 224	338	17 836
451	Mühlen (ohne Ölmühlen)	142 419	4	7 921	2 616	114 707	11 081	6 096	507	1 342	616	19 305
465	Margarineindustrie, Ölmühlen	265 199	49	72 359	121 987	4 550	25 966	40 288	184	49 117	6 277	11 509
466	Zuckerindustrie	283 042	12 314	56 613	1 255	117 962	58 880	36 018	19 529	7 295	104	65 431
481	Brauereien	208 060	2 981	58 478	4 148	48 548	37 924	115 981	4 761	26 836	3 146	150 552
481 M	Mälzereien	6 755	12	806	61	2 940	2 620	316	83	363	64	766
485	Herst. v. verarbeiteten Weinen	9 283	39	2 667	176	704	2 524	3 173	260	809	151	3 737
Rest 45—49	Sonst. Nahrungs- u. Genußmittelgew.	169 301	620	60 904	4 607	36 697	19 459	47 014	4 428	16 936	3 382	59 874
5	Bau-, Ausbau- und Baufüllgewerbe	262 431	94 108	91 524	4 229	12 935	10 995	48 640	2 265	6 571	683	35 615
Summe 1—5	Industrie zusammen (einschl. Baugewerbe)	18 385 126	3 704 699	4 378 870	2 205 910	1 888 454	2 733 484	3 473 709	350 490	1 194 353	167 600	6 946 480
6	Handel, Handelsvertretung, Vermittlung	1 455 616	105 875	603 122	186 853	171 000	120 742	268 024	10 803	43 256	7 797	115 393
61/63	davon:											
6411	Großhandel, Ein- und Ausfuhrhandel	1 278 353	104 857	563 227	173 929	151 985	98 252	186 103	4 305	23 631	5 463	68 756
Rest 64	Warenhäuser, Kaufhäuser	138 344	769	23 114	10 311	13 796	19 974	69 880	5 774	17 518	1 560	38 834
67	Sonstiger Einzelhandel	33 276	233	14 058	168	5 219	2 516	11 082	575	1 910	754	7 746
	Vertretung, Vermittlung, Verleih	5 643	16	2 723	1 945	—	—	959	149	188	20	57
7	Dienstleistungen	309 450	86 698	80 231	39 723	2 313	24 806	75 679	5 155	10 648	4 056	48 654
711	davon:											
711 gmm	Wohnungs- und Grundstückswesen	22 594	377	598	2 733	308	12 392	6 186	190	1 257	807	10 106
715	Gemeinnützige Wohnungsunternehmen	244 074	83 732	73 441	22 617	—	1 804	62 480	4 140	5 049	2 355	23 093
72	Vermögensverwaltung	24 531	1 989	1 021	8 397	1 772	7 746	3 606	287	3 895	823	9 405
Rest 7	Gaststättenwesen	8 405	236	3 587	179	233	2 638	1 592	176	39	43	5 088
	Sonst. Dienstleistungsgesellschaften	9 786	364	1 584	5 797	—	226	1 815	362	408	28	902
8	Verkehrswirtschaft	351 213	5 203	115 552	45 672	11 932	26 262	146 602	56 095	26 249	2 030	38 141
83	davon:											
85	Schienenbahnen	94 897	1 386	40 703	2 690	2 723	20 442	26 953	5 241	4 220	637	8 066
Rest 8	Schiffahrt, Häfen	232 371	3 804	60 345	40 734	8 371	4 940	114 177	50 382	20 853	1 302	28 065
	Sonstige Verkehrswirtschaft	23 945	13	14 504	2 248	828	880	5 472	472	1 170	91	2 010
9	Dienstleistungen im öffentlichen Interesse	12 609	3 354	1 154	2 829	69	1 175	4 028	819	635	120	3 260
945	davon:											
Rest 9	Wirtschaftsberatung	7 346	3 348	354	201	—	3	3 440	761	432	90	671
	Sonst. Dienstl.ges. i. öff. Interesse	5 263	6	800	2 628	69	1 172	588	58	203	30	2 589
0—9 ohne 68, 69, 714	Zusammen ohne Banken, Versicherungen und Beteiligungsgesellschaften	20 545 972	3 905 997	5 187 000	2 485 209	2 075 372	2 917 086	3 975 308	423 808	1 278 416	181 674	7 169 246
714	Beteiligungsgesellschaften	843 203	1 013	10 088	569 594	1 036	87 708	173 764	6 472	264 624	21 741	166 484
0—9 ohne 68, 69	Zusammen ohne Banken u. Versicherungen	21 389 175	3 907 010	5 197 088	3 054 803	2 076 408	3 004 794	4 149 072	430 280	1 543 040	203 415	7 335 730
	Zusammen ohne Banken, Versicherungen u. Beteiligungsgesellschaften aber einschl. 28 vergleichbarer konsolidierter Bilanzen	20 144 029	4 076 802	5 370 307	1 218 933	2 178 265	3 099 421	4 200 301	443 659	1 190 388	196 620	7 169 246
19	Versorgungsbetriebe für											
191	Elektrizität	713 714	37 323	210 294	137 901	38 532	116 013	173 651	112 939	135 623	4 699	471 498
193	Gas	54 746	149	40 047	5 327	537	1 758	6 928	314	2 285	47	26 773
195	Wasser	8 937	730	1 568	—	—	—	6 639	—	4 544	29	—
190	kombinierte Versorgung	170 342	4 772	57 238	23 913	20 205	14 486	49 638	71 242	24 226	14 756	91 799

### 3. Aktivseite der Bilanzen 1957

#### nach Wirtschaftsgruppen

— in 1000 DM —

Vergleichbare Abschlüsse 1956—1957

Nr. der Systematik	Wirtschaftsabteilung Wirtschaftsgruppe Ausgewählter Wirtschaftszweig	Anzahl der er- faßten Bi- lanzen	Aus- stehende Einlagen	Eigene Aktien	Anlagen <sup>1)</sup>				Eigene Aktien (Nominal- betrag)
					insgesamt	davon			
					Sach- anlagen und An- zahlungen	Betelli- gungen	Sonstiges Anlage- vermögen		
0	Fischerel, Land- und Forstwirtschaft . . .	13	—	—	108 347	94 543	13 804	—	—
1	Bergbau, Steine und Erden, Energiewirt- schaft . . . . .	236	152 870	14 516	27 366 175	24 930 512	2 132 295	303 368	13 268
	davon:								
11	Steinkohlenbergbau . . . . .	39	37 500	7 457	7 213 565	6 384 989	678 060	150 516	7 745
12—15	Sonstiger Bergbau . . . . .	27	—	1 832	3 593 199	3 208 003	325 026	60 170	1 871
174	Zementindustrie . . . . .	17	—	704	274 568	246 229	27 004	1 335	703
Rest 17	Sonst. Industrie der Steine und Erden .	53	—	291	265 299	229 922	33 708	1 669	406
18	Kombinierte Versorgung und Verkehr .	10	7 500	—	828 858	806 564	18 361	3 933	—
19	Energiewirtschaft . . . . .	90	107 870	4 232	15 190 686	14 054 805	1 050 136	85 745	2 543
2	Eisen- u. Metallherzeugung u. -verarbeitung	428	9 323	4 951	15 086 611	13 021 186	2 037 141	28 284	5 644
	davon:								
21	Eisen- und Stahlindustrie . . . . .	75	—	132	9 130 939	8 158 654	967 282	5 003	161
22	NE-Metallindustrie . . . . .	23	5 000	159	404 906	423 698	51 523	19 775	176
233	Waggonbau . . . . .	7	—	—	88 594	81 152	7 442	—	—
Rest 23	Stahlbau . . . . .	22	—	79	211 577	199 293	11 798	486	207
24	Maschinenbau . . . . .	139	1 875	2 402	1 497 845	1 336 731	158 589	2 525	2 597
25	Schiffbau . . . . .	12	—	—	279 190	276 457	2 733	—	—
26	Fahrzeugbau . . . . .	14	2 200	552	1 032 263	1 017 080	15 183	—	552
27	Elektrotechnik . . . . .	52	8	1 107	2 065 564	1 255 991	809 510	63	1 007
28	Feinmechanik und Optik . . . . .	20	165	197	97 173	92 885	4 015	273	455
29	Eisen-, Stahl- und Metallwaren . . . .	64	75	323	188 470	179 245	9 066	159	489
3/4	Verarbeitende Gewerbe (ohne Eisen- und Metallverarbeitung) . . . . .	772	16 923	17 204	9 755 077	8 373 198	1 361 376	20 593	19 050
	davon:								
31	Mineralölverarbeitung . . . . .	9	12 188	—	1 531 648	1 412 206	114 539	4 903	—
32	Chemische Industrie . . . . .	95	2 990	1 539	4 334 362	3 554 564	770 548	9 250	1 690
34	Kunststoffverarbeitung . . . . .	7	—	302	40 676	39 977	652	47	204
35	Gummi- und Asbestverarbeitung . . . .	22	—	—	238 773	223 010	15 136	627	—
36	Feinkeramik, Glas . . . . .	43	150	1 719	258 841	202 767	55 302	772	1 447
37/38	Holzindustrie . . . . .	33	—	99	51 603	48 989	2 494	120	135
39	Papierherzeugung und -verarbeitung . .	58	604	500	581 424	544 028	36 648	748	508
41	Lederherzeugung und -verarbeitung . .	29	—	137	96 878	76 509	20 364	5	105
421	Zellwoll- und Kunstseidenherstellung .	7	—	502	349 200	271 788	76 437	975	1 173
Rest 42	Textilindustrie . . . . .	157	—	8 383	874 669	770 757	103 442	470	9 660
43	Bekleidungsgewerbe . . . . .	6	—	—	11 654	11 167	487	—	—
44	Herst. v. Musikinstr., Schmuck usw. . .	5	—	—	10 259	9 604	655	—	—
451	Mühlen (ohne Ölmühlen) . . . . .	23	—	294	65 566	56 590	8 915	61	409
465	Margarineindustrie, Ölmühlen . . . .	11	—	34	207 569	142 049	65 488	32	100
466	Zuckerindustrie . . . . .	42	307	562	254 447	247 160	7 254	33	629
481	Brauereien . . . . .	133	—	2 554	604 549	553 328	50 953	268	2 130
481 M	Mälzereien . . . . .	7	—	125	4 111	3 787	324	—	66
485	Herst. v. verarbeiteten Weinen . . . .	7	—	—	4 940	4 202	738	—	—
Rest 45—49	Sonst. Nahrungs- u. Genußmittelgew. .	78	624	454	233 908	200 716	31 000	2 192	794
5	Bau-, Ausbau- und Bauhilfsgewerbe . .	32	2 250	221	212 851	200 707	12 134	10	226
Summe 1—5	Industrie zusammen (einschl. Baugewerbe)	1 468	181 366	36 892	52 420 714	46 525 603	5 542 946	352 165	38 188
6	Handel, Handelsvertretung, Vermittlung .	138	2 644	858	1 042 052	779 654	262 054	344	817
	davon:								
61/63	Großhandel, Ein- und Ausfuhrhandel . .	109	1 068	518	630 443	416 121	214 226	96	471
6411	Warenhäuser, Kaufhäuser . . . . .	5	—	66	362 479	315 106	47 373	—	66
Rest 64	Sonstiger Einzelhandel . . . . .	17	1 500	274	47 524	46 957	319	248	280
67	Vertretung, Vermittlung, Verleih . . . .	7	76	—	1 606	1 470	136	—	—
7	Dienstleistungen . . . . .	184	3 242	577	3 083 528	3 020 896	52 894	9 738	491
	davon:								
711	Wohnungs- und Grundstückswesen . . .	40	737	3	98 364	95 118	3 227	19	4
711 gmn	Gemeinnützige Wohnungsunternehmen .	53	2 386	33	2 814 346	2 808 815	5 525	6	102
715	Vermögensverwaltung . . . . .	68	119	490	66 466	24 855	41 469	142	328
72	Gaststättenwesen . . . . .	17	—	51	62 608	58 340	723	3 545	57
Rest 7	Sonst. Dienstleistungsgesellschaften . .	6	—	—	41 744	33 768	1 950	6 026	—
8	Verkehrswirtschaft . . . . .	139	25 667	1 072	2 525 978	2 410 185	114 222	1 571	1 089
	davon:								
83	Schienenbahnen . . . . .	70	3 755	1 063	1 132 901	1 120 710	10 726	1 465	1 080
85	Schiffahrt, Häfen . . . . .	50	21 393	9	1 146 836	1 046 526	100 204	106	9
Rest 8	Sonstige Verkehrswirtschaft . . . . .	19	519	—	246 241	242 949	3 292	0	—
9	Dienstleistungen im öffentlichen Interesse.	38	159	10	30 170	29 502	557	111	61
	davon:								
945	Wirtschaftsberatung . . . . .	24	159	—	9 945	9 377	497	71	—
Rest 9	Sonst. Dienstl.ges. i. öff. Interesse . . .	14	—	10	20 225	20 125	60	40	61
0—9 ohne 68, 69, 714	Zusammen ohne Banken, Versicherungen und Beteiligungsgesellschaften . . . . .	980	213 078	39 409	59 210 789	52 860 383	5 986 477	363 929	40 646
714	Beteiligungsgesellschaften . . . . .	52	11 754	23 980	5 435 872	134 642	5 298 362	2 868	18 410
0—9 ohne 68, 69	Zusammen ohne Banken u. Versicherungen	2 032	224 832	63 389	64 646 661	52 995 025	11 284 839	366 797	59 056
	Zusammen ohne Banken, Versicherungen u. Beteiligungsgesellschaften aber einschl. 28 vergleichbarer konsolidierter Bilanzen	2 068	195 874	39 400	55 535 120	53 733 601	1 436 642	364 877	40 871
	Versorgungsbetriebe für								
19	Elektrizität . . . . .	57	101 122	4 232	12 314 029	11 300 154	931 022	82 853	2 543
191	Gas . . . . .	11	1 731	—	570 404	551 214	18 003	1 187	—
193	Wasser . . . . .	2	—	—	67 823	67 623	—	200	—
195	kombinierte Versorgung . . . . .	20	5 017	—	2 238 430	2 135 814	101 111	1 505	—

<sup>1)</sup> Die Wertberichtigungen zum Anlagevermögen sind hierbei zu beachten.

Vergleichbare Abschlüsse 1956—1957

Nr. der Systematik	Wirtschaftsabteilung Wirtschaftsgruppe Ausgewählter Wirtschaftszweig	Umlauf- vermögen insgesamt	Vorräte				Langfristige Forderungen			Kurz	
			ins- gesamt	Roh- stoffe	Halb- fabri- kate	Fertige Erzeug- nisse	ins- gesamt	Hypo- theken	Sonstige lang- fristige Forderungen	ins- gesamt	Anzahl- ungen
0	Fischerel, Land- und Forstwirtschaft	68 875	21 241	11 397	—	9 844	8 767	644	8 123	29 661	842
1	Bergbau, Steine und Erden, Energiewirt- schaft	6 043 534	1 246 836	925 460	83 040	238 336	784 006	166 369	617 637	3 063 785	90 656
	davon:										
11	Steinkohlenbergbau	2 646 316	446 444	304 191	14 667	127 586	555 546	113 546	442 000	1 377 606	17 486
12—15	Sonstiger Bergbau	932 213	223 040	151 715	21 851	49 474	91 898	27 693	64 205	437 941	8 123
174	Zementindustrie	197 031	75 975	51 437	14 000	10 538	10 203	5 001	5 202	71 148	2 330
Rest 17	Sonst. Industrie der Steine und Erden	262 432	98 643	40 906	25 664	32 073	16 908	1 092	15 816	110 568	3 740
18	Kombinierte Versorgung und Verkehr	110 203	20 354	18 919	176	1 259	8 556	1 489	7 067	43 184	714
19	Energiewirtschaft	1 895 339	382 380	358 292	6 682	17 406	100 895	17 548	83 347	1 023 338	58 263
2	Eisen- u. Metallerzeugung u. -verarbeitung	18 823 263	9 282 322	3 208 994	4 294 737	1 778 591	727 013	86 296	640 717	6 286 104	484 606
	davon:										
21	Eisen- und Stahlindustrie	5 360 435	2 927 440	1 638 291	836 294	452 855	435 905	41 835	394 070	1 757 895	41 389
22	NE-Metallindustrie	730 067	361 075	164 123	141 004	55 948	12 304	4 597	7 707	255 328	16 927
233	Waggonbau	109 861	59 234	29 099	30 066	69	6 761	—	6 761	23 172	2 079
Rest 23	Stahlbau	943 858	482 197	161 354	305 814	15 029	20 757	1 224	19 533	267 992	40 558
24	Maschinenbau	4 074 973	2 168 117	490 372	1 416 643	261 102	119 536	17 773	101 763	1 282 619	124 325
25	Schiffbau	1 713 665	714 299	134 461	579 807	31	33 560	3 192	30 368	422 985	149 855
26	Fahrzeugbau	1 076 533	487 676	176 346	177 063	134 267	30 567	4 887	25 680	325 560	25 855
27	Elektrotechnik	4 208 417	1 731 425	297 292	705 736	728 397	52 581	8 066	44 515	1 744 861	79 753
28	Feinmechanik und Optik	229 065	141 752	32 144	46 452	63 156	3 286	1 351	1 935	67 148	1 171
29	Eisen-, Stahl- und Metallwaren	376 389	209 107	85 512	55 858	67 737	11 756	3 371	8 385	138 544	2 094
3/4	Verarbeitende Gewerbe (ohne Eisen- und Metallverarbeitung)	11 648 341	5 448 626	2 368 479	639 136	2 441 011	658 932	127 860	531 072	4 132 414	168 422
	davon:										
31	Mineralölverarbeitung	1 710 376	707 978	205 003	58 625	444 350	118 852	7 134	111 718	747 112	1 561
32	Chemische Industrie	4 248 406	1 687 210	703 556	82 138	901 516	239 360	42 217	197 143	1 628 892	96 743
34	Kunststoffverarbeitung	65 487	34 128	12 059	6 362	15 707	16	16	—	28 832	75
35	Gummi- und Asbestverarbeitung	471 870	208 664	80 813	25 787	102 064	12 847	2 748	10 099	181 634	4 659
36	Feinkeramik, Glas	273 495	95 621	43 323	10 396	41 902	9 007	1 341	7 666	110 711	3 083
37/38	Holzindustrie	125 907	66 265	29 699	10 898	25 668	1 191	—	1 191	52 492	1 309
39	Papiererzeugung und -verarbeitung	463 676	259 240	197 313	28 508	33 419	18 388	2 261	16 127	139 877	8 339
41	Ledererzeugung und -verarbeitung	268 183	164 593	66 022	49 512	49 059	4 967	1 209	3 758	72 920	801
421	Zellwoll- und Kunstseidenherstellung	326 095	154 063	69 880	17 156	67 047	27 015	10 438	16 577	90 457	958
Rest 42	Textilindustrie	1 521 033	866 403	367 519	257 785	241 099	19 364	4 224	15 140	520 062	18 742
43	Bekleidungsindustrie	28 405	15 798	4 997	6 517	4 284	129	68	61	11 328	183
44	Herst. v. Musikinstr., Schmuck usw.	44 745	25 265	11 091	9 131	5 043	487	143	344	16 023	198
451	Möhlen (ohne Ölmöhlen)	179 541	85 628	73 892	28	11 708	539	437	102	69 223	175
465	Margarineindustrie, Ölmöhlen	423 075	264 930	185 421	44 955	34 554	33 974	309	33 665	78 548	984
466	Zuckerindustrie	446 517	329 442	44 477	6 537	278 428	6 957	2 358	4 599	162 644	19 027
481	Brauereien	601 518	207 860	121 496	1 645	84 719	159 941	51 191	108 750	161 001	7 038
481 M	Mälzereien	12 364	7 659	4 092	—	3 567	259	17	242	3 581	54
485	Herst. v. verarbeiteten Weinen	26 777	14 827	4 741	1 649	8 437	—	—	—	10 989	107
Rest 45—49	Sonst. Nahrungs- u. Genußmittelgew.	410 871	253 052	143 105	21 507	88 440	5 639	1 749	3 890	106 088	4 386
5	Bau-, Ausbau- und Bauhilfsgewerbe	401 917	91 837	47 951	29 233	14 653	3 999	727	3 272	208 534	4 070
Summe 1—5	Industrie zusammen (einschl. Baugewerbe)	36 917 055	16 069 621	6 550 884	5 046 146	4 472 591	2 173 950	381 252	1 792 698	13 690 837	747 754
6	Handel, Handelsvertretung, Vermittlung	2 253 808	773 509	35 060	26 799	711 650	99 328	10 600	88 728	1 149 119	80 658
	davon:										
61/63	Großhandel, Ein- und Ausfuhrhandel	1 882 078	589 679	34 891	26 744	528 044	31 795	1 005	30 790	1 101 240	78 030
6411	Warenhäuser, Kaufhäuser	300 811	146 523	—	—	146 523	63 455	8 733	54 722	33 010	1 431
Rest 64	Sonstiger Einzelhandel	63 877	37 307	169	55	37 083	3 740	810	2 930	11 562	1 192
67	Vertretung, Vermittlung, Verleih	7 042	—	—	—	—	338	52	286	3 307	5
7	Dienstleistungen	723 428	339 969	4 630	4 468	330 871	19 191	8 228	10 963	175 065	3 815
	davon:										
711	Wohnungs- und Grundstückswesen	29 891	570	115	—	455	5 817	207	5 610	10 563	313
711 gmn	Gemeinnützige Wohnungsunternehmen	616 735	327 070	2 214	646	324 210	8 478	7 658	820	128 592	2 725
715	Vermögensverwaltung	41 126	562	352	204	6	1 839	320	1 519	22 202	103
72	Gaststättenwesen	10 594	3 554	450	—	3 104	43	43	—	4 596	180
Rest 7	Sonst. Dienstleistungsgesellschaften	25 082	8 213	1 499	3 618	3 096	3 014	—	3 014	9 112	494
8	Verkehrswirtschaft	552 766	67 945	58 486	5 658	3 801	27 503	4 906	22 597	248 113	2 873
	davon:										
83	Schienenbahnen	134 027	42 951	42 812	135	4	11 617	2 434	9 183	33 012	265
85	Schifffahrt, Häfen	368 544	21 826	12 521	5 508	3 797	15 667	2 461	13 206	178 063	2 606
Rest 8	Sonstige Verkehrswirtschaft	50 195	3 168	3 153	15	—	219	11	208	37 038	2
9	Dienstleistungen im öffentlichen Interesse	33 991	699	466	—	233	785	184	601	16 003	128
	davon:										
945	Wirtschaftsberatung	29 639	22	6	—	16	612	69	543	14 460	—
Rest 9	Sonst. Dienstl.ges. i. öff. Interesse	4 352	677	460	—	217	173	115	58	1 543	128
0—9 ohne 68, 69, 714	Zusammen ohne Banken, Versicherungen und Beteiligungsgesellschaften	40 549 923	17 272 984	6 660 923	5 083 071	5 528 990	2 329 524	405 814	1 923 710	15 308 798	836 070
714	Beteiligungsgesellschaften	2 489 163	1 981	619	644	718	270 199	3 007	267 192	1 670 018	365
0—9 ohne 68, 69	Zusammen ohne Banken u. Versicherungen	43 039 086	17 274 965	6 661 542	5 083 715	5 529 708	2 599 723	408 821	2 190 902	16 978 816	836 435
	Zusammen ohne Banken, Versicherungen u. Beteiligungsgesellschaften aber einschl. 28 vergleichbarer konsolidierter Bilanzen	40 283 022	18 029 387	6 915 769	5 326 366	5 787 252	2 459 935	456 986	2 002 949	14 028 137	880 891
19	Versorgungsbetriebe für										
191	Elektrizität	1 357 119	283 110	270 300	5 457	7 353	54 420	13 623	40 797	742 937	44 953
193	Gas	133 984	20 614	15 601	206	4 807	25 170	3 150	22 020	72 578	10 535
195	Wasser	24 181	2 835	2 835	—	—	61	61	—	5 888	—
190	kombinierte Versorgung	380 055	75 821	69 556	1 019	5 246	21 244	714	20 530	201 935	2 775

fristige Forderungen von			Flüssige Mittel davon					KEK, LA-Gegenposten	Sonstige Aktiva	Jahresverlust	Verlustvortrag	Bilanzsumme	Nr. der Systematik
Liefer- und Leistungsfor-derungen	Konzernfor-derungen	Sonstige kurzfristige For-derungen	insgesamt	Kasse, Post-scheck, ZB	Andere Bank-guthaben	Wechsel, Schecks	Wert-papiere						
4 546	20 748	3 325	9 206	1 333	7 493	113	267	608	2 676	650	1 777	182 933	0
1 516 192	963 836	493 101	948 907	21 249	653 791	53 920	219 947	579	210 036	177	17 586	33 805 473	1
566 465	563 744	229 011	266 720	6 235	160 750	25 669	74 066	—	62 385	—	10 958	9 978 181	11
156 165	183 278	90 375	179 334	1 470	137 139	4 151	36 574	—	20 237	106	2 559	4 550 146	12—15
50 929	6 308	11 581	39 705	1 528	26 040	7 602	3 635	—	2 509	33	—	474 905	174
80 075	11 649	15 104	36 313	1 521	22 966	4 466	7 360	336	2 447	12	865	531 682	Rest 17
29 645	234	13 191	38 109	889	17 091	574	19 555	—	9 652	—	3 047	959 260	18
633 513	198 623	132 939	388 726	9 606	288 905	11 458	78 757	243	112 746	26	157	17 311 299	19
4 421 014	836 512	543 972	2 527 824	49 944	1 588 571	406 494	482 815	2 033	106 975	17 412	28 568	34 079 136	2
1 307 701	259 523	149 282	239 195	8 484	132 661	68 926	29 124	—	52 564	120	10 541	14 554 731	21
168 916	42 120	27 365	101 360	4 680	55 064	12 597	29 019	37	3 510	4 741	221	1 238 731	22
16 851	2 730	912	20 694	441	16 655	3 441	157	—	285	—	42	198 782	233
197 517	13 184	16 733	172 912	2 282	89 647	48 058	32 925	—	2 690	61	692	1 158 957	Rest 23
962 808	114 691	80 795	504 701	11 270	261 418	135 211	96 802	1 762	16 930	7 012	9 977	5 612 776	24
177 140	1 485	94 505	542 821	980	510 498	6 751	24 592	—	6 192	30	2 709	2 001 786	25
153 753	111 716	34 236	232 730	4 823	174 881	43 496	9 530	—	4 534	4 612	969	2 121 663	26
1 267 655	273 625	123 828	679 550	12 636	329 078	82 154	255 682	—	16 172	—	96	6 291 364	27
52 570	6 595	6 812	16 879	1 155	10 195	2 626	2 903	197	1 587	616	331	329 331	28
116 103	10 843	9 504	16 982	3 193	8 474	3 234	2 081	37	2 511	220	2 990	571 015	29
2 872 061	575 852	516 079	1 408 369	51 317	724 138	251 082	381 832	9 466	133 825	6 564	29 874	21 617 274	3/4
574 145	33 043	138 363	136 434	3 259	77 209	8 780	47 186	—	20 198	—	—	3 274 410	31
992 630	361 076	178 443	692 944	10 372	340 818	139 142	202 612	8 197	68 805	48	14 010	8 678 357	32
25 659	399	2 690	2 511	370	1 609	401	131	—	457	—	76	106 998	34
153 502	13 294	10 179	68 725	2 404	32 090	27 397	6 834	850	5 533	294	787	718 107	35
78 888	18 338	10 402	58 156	2 217	38 743	4 643	12 553	—	849	—	148	535 202	36
45 294	2 316	3 573	5 959	1 751	3 194	865	149	—	752	66	567	178 994	37/38
99 027	11 852	20 659	46 171	4 286	31 050	4 195	6 640	—	4 673	840	1 761	1 053 478	39
61 076	2 442	8 601	25 703	1 050	8 271	2 429	13 953	—	1 217	692	2 594	369 701	41
58 050	19 100	12 349	54 560	827	14 082	22 870	16 181	—	866	—	1 776	678 439	421
408 115	46 464	46 741	115 204	6 879	45 702	27 422	35 201	—	9 436	2 062	4 850	2 421 333	Rest 42
10 674	—	471	1 150	157	224	177	592	—	128	—	—	40 187	43
12 958	2 193	674	2 970	314	487	1 603	566	—	278	25	—	55 307	44
59 064	3 594	6 390	24 151	2 486	18 385	1 970	1 310	—	1 375	105	193	247 074	451
41 180	30 770	5 614	45 623	2 471	31 631	996	10 525	—	3 517	100	50	634 345	465
53 690	8 716	21 211	7 474	1 339	2 416	146	3 573	257	7 692	59	1 640	711 541	466
108 976	11 202	33 785	72 716	6 542	43 982	5 813	16 379	—	4 818	132	464	1 214 035	481
3 070	103	354	865	146	257	397	65	—	196	—	—	16 796	481 M
9 394	1 239	249	961	321	466	155	19	—	110	—	—	31 827	485
76 669	9 711	15 322	46 092	4 126	32 922	1 681	7 363	162	2 925	1 241	958	651 143	Rest 45—49
181 636	7 802	15 026	97 547	3 154	77 330	2 038	15 025	—	2 275	146	682	620 342	5
8 990 903	2 384 002	1 568 178	4 982 647	125 664	3 043 830	713 534	1 099 619	12 078	453 117	24 299	76 710	90 122 225	Summe 1—5
783 707	111 027	173 727	231 852	19 348	106 469	84 177	21 858	391	113 478	327	3 527	3 417 085	6
765 228	102 162	155 820	159 364	8 462	51 500	83 168	16 234	214	111 362	274	3 260	2 629 217	61/63
10 538	7 834	13 207	57 823	7 929	45 573	248	4 073	—	1 102	—	—	664 458	6411
4 903	1 012	4 455	11 268	2 695	7 057	761	755	177	1 004	22	234	114 612	Rest 64
3 038	19	245	3 397	262	2 339	—	796	—	10	31	33	8 798	67
74 813	27 574	68 863	189 203	2 638	166 932	797	18 836	112 618	7 961	2 239	8 666	3 942 259	7
498	1 709	8 043	12 941	123	11 120	—	1 689	1 515	1 393	290	1 162	133 355	711
63 332	8 632	53 903	152 595	1 888	145 272	3	5 432	110 237	4 978	34	150	3 548 899	711 gmn
4 048	14 348	3 703	16 523	58	5 233	40	11 192	439	569	274	2 477	111 960	715
1 318	693	2 405	2 401	371	1 777	2	251	427	586	624	4 089	78 973	72
5 617	2 192	809	4 743	198	3 521	752	272	—	441	1 017	788	69 072	Rest 7
120 180	54 315	70 745	209 205	5 852	161 677	3 028	38 648	1 311	45 125	6 075	30 476	3 188 470	8
8 295	6 291	18 161	46 447	2 242	31 578	1 833	10 794	—	8 858	5 345	16 911	1 302 860	83
88 246	45 982	41 229	152 988	3 038	121 560	1 138	27 252	1 196	35 473	411	13 217	1 587 079	85
23 639	2 042	11 355	9 770	572	8 539	57	602	115	794	319	348	298 531	Rest 8
12 914	107	2 854	16 504	556	8 685	6	7 257	—	1 414	48	729	66 521	9
12 495	75	1 890	14 545	413	6 977	6	7 149	—	1 233	—	189	41 165	945
419	32	964	1 959	143	1 708	—	108	—	181	48	540	25 356	Rest 9
9 987 063	2 597 773	1 887 892	5 638 617	153 391	3 495 086	801 635	1 186 485	127 006	623 765	33 638	121 885	100 919 493	0—9
30 322	1 517 231	122 100	546 965	2 030	293 398	93 580	157 957	—	23 647	329	199	7 984 944	ohne 68, 69, 714
10 017 385	4 115 004	2 009 992	6 185 582	157 421	3 788 484	895 235	1 344 442	127 006	647 412	33 967	122 084	108 904 437	0—9
10 675 128	558 285	1 913 833	5 765 563	164 832	3 553 234	853 878	1 193 619	127 006	626 910	33 638	114 424	96 955 394	ohne 68, 69
472 435	124 121	101 428	276 652	5 971	228 783	7 765	34 133	243	90 407	—	81	13 867 233	191
49 516	8 769	3 758	15 622	444	14 605	459	114	—	7 633	7	27	713 786	193
5 765	—	123	15 397	129	3 668	1	11 599	—	108	—	—	92 112	195
105 797	65 733	27 630	81 055	3 062	41 849	3 233	32 911	—	14 598	19	49	2 638 168	190

Vergleichbare Abschlüsse 1956—1957

Nr. der Systematik	Wirtschaftsabteilung Wirtschaftsgruppe Ausgewählter Wirtschaftszweig	Grundkapital			Genuß- scheine u. Einlagen der pers. haftenden Gesell- schafter	Rücklagen			LA- Ver- mögens- abgabe
		ins- gesamt	davon Stamm- aktien	Vorzugs- aktien		insge- samt	davon Ge- setzliche Rück- lagen	Sonstige Rück- lagen	
0	Fischerel, Land- und Forstwirtschaft	38 390	34 365	4 025	—	20 916	10 061	10 855	—
1	Bergbau, Steine und Erden, Energiewirtschaft	6 314 225	6 124 134	190 091	3 910	3 916 897	1 495 263	2 421 634	380 436
11	davon:								
12—15	Steinkohlenbergbau	2 478 293	2 448 818	29 475	—	1 832 138	423 590	1 408 548	13 031
174	Sonstiger Bergbau	837 625	836 295	1 330	—	537 917	201 109	336 808	160 330
Rest 17	Zementindustrie	121 256	114 536	6 720	—	68 813	26 593	42 220	—
18	Sonst. Industrie der Steine und Erden	138 286	135 409	2 877	10	79 796	24 772	55 024	1 450
19	Kombinierte Versorgung und Verkehr	169 150	168 150	1 000	—	104 917	34 441	70 476	953
	Energiewirtschaft	2 569 615	2 420 926	148 689	3 900	1 293 316	784 758	508 558	198 663
2	Eisen- u. Metallherzeugung u. -verarbeitung	6 427 852	6 363 567	64 285	400	3 555 514	973 924	2 581 590	126 886
21	davon:								
22	Eisen- und Stahlindustrie	2 818 657	2 808 136	10 521	—	1 706 782	336 610	1 370 172	52 165
233	NE-Metallindustrie	295 090	294 735	355	—	221 854	88 719	133 135	850
Rest 23	Waggonbau	52 300	52 235	65	—	20 692	12 587	8 105	3 448
24	Stahlbau	87 714	87 714	—	—	69 159	13 723	55 436	8 496
25	Maschinenbau	860 419	839 593	20 826	400	565 638	176 500	389 138	29 668
26	Schiffbau	104 150	101 000	3 150	—	117 070	29 584	88 086	8 771
27	Fahrzeugbau	461 374	460 968	406	—	201 139	69 518	131 621	14 903
28	Elektrotechnik	1 518 464	1 495 464	23 000	—	546 495	208 529	337 966	4 978
29	Feinmechanik und Optik	92 657	92 247	410	—	34 089	12 432	21 657	988
	Eisen-, Stahl- und Metallwaren	137 027	131 475	5 552	—	71 996	25 717	46 279	2 619
3/4	Verarbeitende Gewerbe (ohne Eisen- und Metallverarbeitung)	6 262 338	6 235 349	26 989	1 260	2 740 613	1 108 238	1 632 375	114 118
31	davon:								
32	Mineralölverarbeitung	1 176 250	1 176 250	—	—	218 235	161 883	56 352	25 731
34	Chemische Industrie	2 526 093	2 524 500	1 593	360	1 103 122	356 749	746 373	31 969
35	Kunststoffverarbeitung	23 353	23 353	—	50	17 858	2 459	15 399	691
36	Gummi- und Asbestverarbeitung	206 280	204 107	2 173	—	93 920	26 330	67 590	3 017
37/38	Feinkeramfk, Glas	143 484	136 118	7 366	—	100 853	26 784	74 069	5 746
39	Holzindustrie	42 933	42 478	455	—	14 940	6 573	8 367	576
41	Papierherzeugung und -verarbeitung	296 200	295 469	731	—	130 247	43 094	87 153	4 963
421	Lederherzeugung und -verarbeitung	109 447	106 927	2 520	—	61 358	32 379	28 979	2 731
Rest 42	Zellwoll- und Kunstseidenherstellung	225 000	224 900	100	—	127 442	44 757	82 685	—
43	Textilindustrie	615 748	607 896	7 852	—	457 976	222 320	235 656	22 396
44	Bekleidungsindustrie	12 290	12 155	135	—	3 436	1 267	2 169	1 400
451	Herst. v. Musikinstr., Schmuck usw.	13 230	13 230	—	—	13 116	3 686	9 430	694
465	Mühlen (ohne Ölmühlen)	48 735	48 700	35	500	12 284	5 643	6 641	—
466	Margarineindustrie, Ölmühlen	198 810	198 810	—	—	57 707	24 364	33 343	4 679
481	Zuckerindustrie	117 112	115 952	1 160	—	85 187	56 370	28 817	899
481 M	Brauereien	324 071	322 120	1 942	350	147 027	50 586	96 441	3 961
485	Mälereien	3 283	3 283	—	—	3 044	808	2 236	—
Rest 45—49	Herst. v. verarbeiteten Weinen	6 554	6 554	—	—	4 085	1 712	2 373	—
	Sonst. Nahrungs- u. Genußmittelgew.	173 465	172 538	927	—	88 776	40 474	48 302	4 665
5	Bau-, Ausbau- und Baubillgewerbe	78 956	78 088	868	—	36 139	15 029	21 110	1 538
Summe 1—5	Industrie zusammen (einschl. Baugewerbe)	19 083 371	18 801 138	282 233	5 570	10 249 163	3 592 454	6 656 709	622 978
6	Handel, Handelsvertretung, Vermittlung	435 244	433 739	1 505	1 000	424 659	111 130	313 529	31 620
61/63	davon:								
6411	Großhandel, Ein- und Ausfuhrhandel	259 705	258 445	1 260	—	319 422	80 267	239 155	16 020
Rest 64	Warenhäuser, Kaufhäuser	151 600	151 600	—	—	89 000	28 365	60 635	15 600
67	Sonstiger Einzelhandel	22 994	22 749	245	1 000	15 637	2 419	13 218	—
	Vertretung, Vermittlung, Verleih	945	945	—	—	600	79	521	—
7	Dienstleistungen	373 850	368 829	5 021	1 950	91 738	50 930	40 808	11 029
711	davon:								
711 gmn	Wohnungs- und Grundstückswesen	32 075	31 863	212	—	9 075	6 416	2 659	1 133
715	Gemeinnützige Wohnungsunternehmen	249 611	244 911	4 700	—	49 236	29 181	20 055	2 287
72	Vermögensverwaltung	47 968	47 889	79	1 950	21 975	10 079	11 896	340
Rest 7	Gaststättenwesen	24 846	24 846	—	—	7 354	1 526	5 828	—
	Sonst. Dienstleistungsgesellschaften	19 350	19 320	30	—	4 098	3 728	370	7 269
8	Verkehrswirtschaft	683 056	676 828	6 228	15	209 755	92 260	117 495	843
83	davon:								
85	Schienenbahnen	346 185	341 727	4 458	15	138 244	49 087	89 157	63
Rest 8	Schiffahrt, Häfen	216 743	215 743	1 000	—	65 568	39 806	25 768	404
	Sonstige Verkehrswirtschaft	120 128	119 358	770	—	5 943	3 373	2 570	376
9	Dienstleistungen im öffentlichen Interesse	10 724	10 720	4	—	6 697	1 507	5 190	8
945	davon:								
Rest 9	Wirtschaftsberatung	4 635	4 635	—	—	3 101	761	2 340	8
	Sonst. Dienstl.ges. i. öff. Interesse	6 089	6 085	4	—	3 596	746	2 850	—
0—9 ohne 68, 69, 714	Zusammen ohne Banken, Versicherungen und Beteiligungsgesellschaften	20 624 635	20 325 619	299 016	8 535	11 002 928	3 858 342	7 144 586	666 478
714	Beteiligungsgesellschaften	3 910 000	3 909 430	570	—	1 278 822	704 552	574 270	44 185
0—9 ohne 68, 69	Zusammen ohne Banken u. Versicherungen	24 534 635	24 235 049	299 586	8 535	12 281 750	4 562 894	7 718 856	710 613
	Zusammen ohne Banken, Versicherungen u. Beteiligungsgesellschaften aber einschl. 28 vergleichbarer konsolidierter Bilanzen	16 844 200 <sup>1)</sup>	16 601 450	242 750	8 535	10 842 362	3 446 297	7 396 065	575 209
19	Versorgungsbetriebe für								
191	Elektrizität	2 017 124	1 868 520	148 604	3 900	990 071	591 036	399 035	195 461
193	Gas	100 189	100 114	75	—	45 613	27 282	18 331	—
195	Wasser	45 818	45 808	10	—	16 510	13 110	3 400	682
190	kombinierte Versorgung	406 484	406 484	—	—	241 122	153 330	87 792	2 520

<sup>1)</sup> Soweit erkennbar; dieser Posten wird häufig unter „Sonstige Verbindlichkeiten“ bilanziert. — <sup>2)</sup> Einschl. 4942 T DM Erneuerungsstock. — <sup>3)</sup> Der Fremddanteil in

# Bilanzen 1957

## gruppen

DM —

Vergleichbare Abschlüsse 1956—1957

Wertberichtigung zum		Wertberichtigung § 36 IHG	Wertberichtigung §§ 70, d EStG	Rückstellungen			LA-Kreditgewinnabgabe	Langfristige Verbindlichkeiten					Nr. der Systematik
Anlagevermögen	Umlaufvermögen			insgesamt	als langfristig erkennbar	alle übrigen		insgesamt	Anleihen	Hypotheken	Unterstützungseinrichtungen <sup>1)</sup>	Sonstige langfristige Verbindlichkeiten	
—	444	—	7 178	21 012	1 036	19 976	2 464	52 709	425	39 251	123	12 910	0
9 133 545	102 690	349 405	588 333	3 617 097	2 231 638	1 385 459	366 531	5 821 026	1 597 701	335 305	111 905	3 776 115	1
241 963	14 518	291 884	472 440	1 674 181	1 159 615	514 566	147 105	1 596 599	296 789	101 116	1 432	1 107 262	11
1 320 748	27 762	32 960	69 070	506 301	259 339	246 962	49 188	618 280	237 175	42 009	19 078	320 018	12—15
—	9 071	—	7 065	113 325	65 894	47 431	1 710	62 239	30 225	9 077	9 674	13 263	174
3 314	2 887	—	15 810	85 581	35 768	49 815	1 555	60 717	14 290	4 663	9 430	32 334	Rest 17
369 964	3 238	1 594	6 350	64 509	49 723	14 786	—	162 225	9 088	31 170	4 046	117 921	18
7 197 556	45 214	22 967	17 598	1 173 200	661 301	511 899	166 973	3 320 966	1 010 134	57 270	68 245	2 185 317	19
461 215	201 347	1 146 051	486 107	5 012 136	2 418 811	2 593 325	13 041	4 742 032	1 055 250	364 957	413 065	2 908 740	2
383 277	61 983	1 146 051	243 574	1 950 114	1 492 521	457 593	237	2 559 635	672 368	158 543	21 433	1 707 291	21
—	10 799	—	10 322	232 074	56 738	175 336	9 489	136 866	18 007	39 816	20 288	58 755	22
11 969	266	—	980	29 985	2 186	27 799	124	5 950	—	1 179	1 922	2 849	233
2 911	3 975	—	15 423	201 557	57 003	144 554	—	48 453	—	1 342	3 446	43 665	Rest 23
23 046	76 997	—	102 107	923 751	284 866	638 885	1 408	567 240	98 099	80 514	134 610	254 017	24
—	1 232	—	31 362	137 353	13 403	123 950	—	140 256	379	3 066	25 955	110 856	25
4 000	20 927	—	25 665	344 561	121 910	222 651	15	273 929	71 950	39 970	37 829	124 180	26
36 012	14 832	—	43 872	1 042 486	334 329	708 157	17	921 254	194 379	19 527	136 911	570 437	27
—	2 602	—	2 979	64 828	20 970	43 858	555	28 369	—	2 066	8 546	17 689	28
—	7 734	—	9 823	85 427	34 885	50 542	1 136	60 080	—	18 934	22 145	19 001	29
169 272	185 782	4 990	403 495	3 031 132	1 347 911	1 683 221	103 160	2 280 165	512 740	279 377	626 178	861 870	3/4
91 353	10 685	4 990	77 978	234 862	159 401	75 461	37 840	194 620	91 347	481	6 188	96 604	31
67 933	58 676	—	193 629	1 355 461	734 089	621 372	21 830	1 329 221	357 885	50 864	434 519	485 953	32
—	1 969	—	—	19 161	9 681	9 480	69	9 698	—	70	489	9 139	34
—	3 974	—	12 141	184 801	56 716	128 085	1 498	36 487	—	24 794	6 770	4 923	35
—	174	—	4 969	110 166	31 295	78 871	33	40 410	5 400	18 417	8 894	7 699	36
—	2 869	—	1 165	20 030	4 650	15 380	571	24 880	136	10 229	8 482	6 033	37/38
—	8 297	—	14 400	187 188	88 873	98 315	6 594	143 705	46 123	14 478	18 450	64 654	39
—	4 372	—	3 508	54 152	19 300	34 852	601	17 563	625	1 446	9 289	6 223	41
—	3 579	—	26 138	96 643	24 384	72 259	—	53 031	—	4 904	6 692	41 435	421
9 812	43 734	—	14 632	343 252	84 895	258 357	13 685	171 490	28	40 712	73 550	57 200	Rest 42
—	929	—	61	4 779	1 330	3 449	162	1 727	—	322	716	689	43
—	26	—	344	11 699	3 661	8 038	—	6 632	—	—	6 632	—	44
—	2 798	—	78	14 658	4 190	10 468	—	14 519	1 005	9 551	698	3 265	451
—	1 930	—	33 063	37 968	7 742	30 226	1 314	1 523	—	1 045	—	478	465
—	1 591	—	3 513	45 945	6 086	39 859	13 395	41 011	1	2 724	68	38 218	466
—	29 066	—	14 456	200 712	90 914	109 798	4 901	142 175	335	89 164	32 758	19 918	481
—	234	—	200	2 433	779	1 654	—	342	—	179	129	34	481 M
—	467	—	—	6 523	1 709	4 814	—	3 311	—	178	841	2 292	485
—	4 737	—	2 320	100 699	18 216	82 483	667	47 820	9 855	9 819	11 033	17 113	Rest 45—49
1 595	10 897	—	2 994	128 206	31 481	96 725	—	55 809	—	17 170	19 095	19 544	5
9 765 627	500 716	1 500 446	1 480 929	11 788 571	6 029 841	5 758 730	482 732	12 899 032	3 165 691	996 809	1 170 263	7 566 269	Summe 1—5
4 552	38 387	—	71 141	518 803	90 971	427 832	1 658	288 346	103 846	65 134	38 730	80 636	6
4 552	37 448	—	26 318	391 236	47 310	343 926	330	181 848	56 900	26 038	19 685	79 225	61/63
—	393	—	42 887	110 751	40 183	70 568	973	93 082	46 946	35 259	10 877	—	6411
—	529	—	1 774	16 255	3 478	12 777	353	12 488	—	3 123	8 168	1 197	Rest 64
—	17	—	162	561	—	561	2	928	—	714	—	214	67
11 723	10 754	—	5 854	165 376	47 113	118 263	314 963	2 605 202	817	2 047 028	2 925	554 432	7
728	23	—	5 565	12 398	1 532	10 866	5 901	42 765	—	27 556	—	15 209	711
10 821	7 598	—	72	136 350	43 564	92 786	305 932	2 514 790	2	1 997 814	3	516 971	711 gmn
49	1 798	—	217	12 718	1 234	11 484	69	2 831	807	1 472	—	552	715
—	174	—	—	1 973	666	1 307	3 041	30 124	8	19 122	150	10 844	72
125	1 161	—	—	1 937	117	1 820	20	14 692	—	1 064	2 772	10 856	Rest 7
407 165	7 344	—	18 579	334 561	174 244	160 317	114	1 009 400	46 488	276 407	20 371	666 134	8
382 485	1 725	—	7 605	141 004	103 894	37 110	—	173 739	14 703	7 100	19 965	131 971	83
21 215	5 350	—	10 889	173 154	67 142	106 012	55	722 125	31 423	266 765	300	423 637	85
3 465	269	—	85	20 403	3 208	17 195	59	113 536	382	2 542	106	110 526	Rest 8
695	390	—	420	23 470	9 161	14 309	12	10 296	—	3 769	972	5 555	9
—	284	—	365	22 094	9 159	12 935	—	2 202	—	1 160	819	223	945
695	106	—	55	1 376	2	1 374	12	8 094	—	2 609	153	5 332	Rest 9
10 189 762	538 035	1 500 446	1 584 101	12 851 793	6 352 366	6 499 427	801 943	16 864 985	3 317 267	3 428 398	1 233 384	8 885 936	0—9 ohne 68, 69, 714
10 551	7 963	—	154 827	439 068	91 631	347 437	639	955 475	469 678	2 544	6 408	476 845	714
10 200 313	565 998	1 500 446	1 738 928	13 290 861	6 443 997	6 846 864	802 582	17 820 460	3 786 945	3 430 942	1 239 792	9 362 781	0—9 ohne 68, 69
9 942 933	591 361	1 521 427	1 652 936	13 375 987	6 619 749	6 756 238	802 452	16 670 126	3 330 108	3 421 484	1 229 548	8 688 986	
5 862 406	41 197	22 967	13 056	920 129	499 689	420 440	154 314	2 724 594	897 745	55 769	67 619	1 703 461	191
324 132	901	—	2 445	47 408	13 799	33 669	9 810	126 099	47 331	131	—	78 637	193
—	20	—	—	14 106	8 632	5 474	—	138	—	—	—	138	195
1 011 018	3 096	—	2 097	191 497	139 181	52 316	2 849	470 135	65 058	1 370	626	403 081	190

den konsolidierten Bilanzen in Höhe von 286 932 T DM ist hierin nicht enthalten.

noch: 4. Passivseite der Bilanzen 1957  
nach Wirtschaftsgruppen

Vergleichbare Abschlüsse 1956—1957

— in 1000 DM —

Nr. der Systematik	Wirtschaftsabteilung Wirtschaftsgruppe Ausgewählter Wirtschaftszweig	Kurzfristige Verbindlichkeiten							Sonstige Passiva	Ausge- wiesener Jahres- gewinn	Gewinn- vortrag	Gegen- werts- wert der Ver- mögens- abgabe
		insge- samt	Empfan- gene Anzahl- ungen	Liefer- u. Lei- stungs- schulden	Konzern- verbind- lichkeiten	Wechsel- verbind- lichkeiten	Bank- verbind- lichkeiten	Sonstige kurz- fristige Verbind- lichkeiten				
0	Fischerei, Land- und Forstwirtschaft	36 993	58	7 207	9 804	2 102	10 677	7 145	420	2 348	59	16 455
1	Bergbau, Steine und Erden, Energiewirt- schaft	2 605 863	90 503	824 419	522 749	152 699	198 222	817 271	242 599	353 337	9 579	2 458 721
	davon:											
11	Steinkohlenbergbau	1 104 717	16 299	324 228	218 271	66 258	103 666	375 995	11 909	98 036	1 367	1 335 506
12—15	Sonstiger Bergbau	319 668	3 569	91 865	81 881	2 111	8 559	131 683	8 474	55 404	419	437 316
174	Zementindustrie	78 310	1 106	34 907	4 391	5 746	13 392	18 768	866	11 439	811	54 711
Rest 17	Sonst. Industrie der Steine und Erden	128 204	24 403	38 588	22 764	8 235	9 785	24 429	2 079	10 122	1 862	53 690
18	Kombinierte Versorgung und Verkehr	62 789	391	20 155	8 696	8 534	8 692	16 321	7 302	6 182	87	14 868
19	Energiewirtschaft	912 175	44 735	314 676	186 746	61 815	54 128	250 075	211 969	172 154	5 033	562 621
2	Eisen- u. Metallherzeugung u. -verarbeitung	11 248 049	4 040 961	2 175 640	1 291 943	937 390	1 194 132	1 607 983	81 298	475 073	102 135	2 019 969
	davon:											
21	Eisen- und Stahlindustrie	3 516 269	100 956	1 066 139	780 180	543 148	237 948	787 898	7 013	106 116	2 864	938 667
22	NE-Metallindustrie	288 217	8 360	71 056	13 479	43 200	79 810	72 312	6 725	22 404	4 041	181 293
233	Waggonbau	69 415	33 979	11 758	6 184	3 900	6 757	6 837	183	3 263	207	22 082
Rest 23	Stahlbau	713 247	484 787	65 156	77 256	35 569	13 866	36 613	2 525	4 757	749	39 474
24	Maschinenbau	2 364 255	1 213 433	382 278	163 762	127 759	231 547	245 476	14 608	74 602	8 577	353 122
25	Schiffbau	1 438 532	1 273 389	77 395	7 291	4 572	46 362	29 523	10 475	10 730	1 255	32 458
26	Fahrzeugbau	623 090	20 837	186 865	14 890	35 057	197 135	168 306	7 119	70 195	74 746	109 384
27	Elektrotechnik	1 966 453	896 899	233 538	174 178	111 379	339 572	210 887	28 783	161 766	5 952	262 340
28	Feinmechanik und Optik	90 155	2 902	15 989	21 786	13 516	17 991	17 971	1 558	9 487	1 064	30 937
29	Eisen-, Stahl- und Metallwaren	178 416	5 419	65 466	32 937	19 296	23 144	32 160	2 309	11 759	2 689	50 212
3/4	Verarbeitende Gewerbe (ohne Eisen- und Metallverarbeitung)	5 674 332	1 093 303	1 497 578	720 652	920 843	990 976	1 434 980	61 147	520 620	64 850	2 110 543
	davon:											
31	Mineralölverarbeitung	1 164 610	277	312 275	315 068	130 456	75 326	331 208	2 228	15 720	19 308	275 006
32	Chemische Industrie	1 718 418	72 187	416 642	176 426	61 163	426 468	565 532	8 534	256 502	6 609	758 735
34	Kunststoffverarbeitung	31 837	81	8 233	2 823	6 946	9 460	4 294	124	1 465	723	7 978
35	Gummi- und Asbestverarbeitung	149 528	3 126	42 377	21 618	38 554	8 504	35 349	2 513	21 978	1 970	71 173
36	Feinkeramik, Glas	101 718	3 319	42 163	6 737	5 606	15 993	27 900	1 760	13 891	6 149	53 642
37/38	Papierindustrie	66 181	3 141	17 874	397	15 731	21 342	7 696	698	3 171	980	16 147
39	Holzherzeugung und -verarbeitung	227 033	9 122	72 365	17 561	43 194	49 099	35 692	8 045	21 737	5 069	100 126
41	Lederherzeugung und -verarbeitung	106 385	325	19 908	5 268	24 050	37 400	19 434	848	6 754	1 982	56 724
421	Zellwoll- und Kunstseidenherstellung	127 237	101	42 239	7 846	14 285	16 711	46 055	770	16 930	1 660	93 210
Rest 42	Textilindustrie	663 080	2 555	204 917	34 850	165 181	173 322	82 255	9 986	48 697	6 845	341 927
43	Bekleidungsindustrie	14 009	44	2 274	9	3 897	3 774	4 011	219	896	279	6 233
44	Herst. v. Musikinstr., Schmuck usw.	7 226	292	2 880	32	510	2 110	1 393	906	1 065	369	9 515
451	Mühlen (ohne Ölmühlen)	151 027	1	13 903	2 671	120 166	8 396	5 890	591	1 217	667	18 997
465	Margarineindustrie, Ölmühlen	236 336	563	63 557	117 182	4 733	9 658	40 643	184	54 370	5 561	36 860
466	Zuckerindustrie	379 271	9 343	80 526	1 034	195 243	57 135	35 990	13 665	9 680	272	61 565
481	Brauereien	308 393	4 156	68 593	6 233	60 969	40 180	128 262	5 313	30 342	3 268	143 806
481 M	Mälzereien	6 758	—	1 000	118	2 586	2 584	470	89	333	80	850
485	Herst. v. verarbeiteten Weinen	9 638	18	2 949	3	1 506	1 833	3 329	170	908	171	3 263
Rest 45—49	Sonst. Nahrungs- u. Genußmittelgew.	205 647	652	82 894	4 776	26 067	31 681	59 577	4 504	14 955	2 888	54 786
5	Bau-, Ausbau- und Bauhilfsgewerbe	293 567	107 747	103 766	5 322	15 170	10 194	51 368	2 965	6 943	733	29 683
Summe 1—5	Industrie zusammen (einschl. Baugewerbe)	19 821 811	4 348 514	4 601 403	2 540 666	2 026 102	2 393 524	3 911 602	388 009	1 355 973	177 297	6 618 916
6	Handel, Handelsvertretung, Vermittlung	1 537 707	145 807	620 720	173 029	206 343	116 631	275 177	9 589	46 120	8 259	106 536
	davon:											
61/63	Großhandel, Ein- und Ausfuhrhandel	1 357 294	144 660	581 065	161 853	184 305	102 587	182 824	4 102	25 152	5 790	67 011
6411	Warenhäuser, Kaufhäuser	135 340	860	21 993	9 184	12 582	12 578	78 143	4 794	18 373	1 665	32 688
Rest 64	Sonstiger Einzelhandel	39 932	277	15 263	320	9 456	1 466	13 150	517	2 352	781	6 778
67	Vermittlung, Vermittlung, Verleih	5 141	10	2 399	1 672	—	—	1 060	176	243	23	59
7	Dienstleistungen	332 252	94 746	83 346	61 443	611	20 772	71 334	5 501	10 688	1 379	45 593
	davon:											
711	Wohnungs- und Grundstückswesen	21 802	325	2 656	4 357	311	6 568	7 585	206	1 473	211	9 802
711 gmn	Gemeinnützige Wohnungsunternehmen	262 999	93 174	73 102	37 407	—	1 918	57 398	4 214	4 397	592	21 788
715	Vermögensverwaltung	18 117	426	399	10 356	—	4 551	2 385	135	3 318	475	8 133
72	Gaststättenwesen	9 765	128	2 668	1 747	250	3 016	1 956	272	1 418	6	4 945
Rest 7	Sonst. Dienstleistungsgesellschaften	19 569	693	4 521	7 576	50	4 719	2 010	674	82	95	925
8	Verkehrswirtschaft	433 781	9 359	154 974	57 882	9 559	36 343	165 664	65 806	15 835	2 216	31 671
	davon:											
83	Schienebahnen	101 718	521	41 682	2 167	2 120	24 724	30 504	4 063	5 703	311	7 878
85	Schiffahrt, Häfen	298 862	8 838	93 516	53 628	6 963	10 367	125 550	61 442	9 483	1 789	21 701
Rest 8	Sonstige Verkehrswirtschaft	33 201	—	19 776	2 087	476	1 252	9 610	301	649	116	2 092
9	Dienstleistungen im öffentlichen Interesse	11 908	3 120	1 034	2 957	64	701	4 032	796	977	128	2 669
	davon:											
945	Wirtschaftsberatung	7 129	3 108	352	126	—	119	3 424	754	491	102	510
Rest 9	Sonst. Dienstl.ges. i. öff. Interesse	4 779	12	682	2 831	64	582	608	42	486	26	2 159
0—9 ohne 68, 69, 714	Zusammen ohne Banken, Versicherungen und Beteiligungsgesellschaften	22 174 452	4 601 604	5 468 684	2 845 781	2 244 781	2 578 648	4 434 954	470 121	1 431 941	189 338	6 821 840
714	Beteiligungsgesellschaften	881 231	15 798	19 502	446 631	—	139 893	250 407	5 025	279 766	17 442	158 530
0—9 ohne 68, 69	Zusammen ohne Banken u. Versicherungen	23 055 683	4 617 402	5 488 186	3 292 412	2 244 781	2 718 541	4 694 361	475 146	1 711 707	206 780	6 980 370
	Zusammen ohne Banken, Versicherungen u. Beteiligungsgesellschaften aber einschl. 28 vergleichbarer konsolidierter Bilanzen	21 803 891	4 877 771	5 705 820	1 364 163	2 419 317	2 838 322	4 598 498	488 360	1 349 797	198 886	6 821 840
19	Versorgungsbetriebe für											
191	Elektrizität	654 424	36 948	214 889	155 600	30 183	41 308	175 496	126 264	137 269	4 057	446 903
193	Gas	54 149	80	35 929	8 811	1 556	2 132	5 641	267	2 653	60	26 394
195	Wasser	10 185	1 011	3 312	—	—	—	5 862	—	4 645	8	—
190	kombinierte Versorgung	193 417	6 696	60 546	22 335	30 076	10 688	63 076	85 438	27 587	908	89 324



# 5. Entwicklung der Sachanlagen in den Geschäftsjahren 1956 und 1957

## nach Wirtschaftsgruppen

— in 1 000 DM —

Vergleichbare Abschlüsse 1956—1957

Art der Sachanlage	im Geschäftsjahr 1956					im Geschäftsjahr 1957					
	Netto- bestand Anfang 1956	Zugang	Abgang netto	Um- buchun- gen und Berichti- gungen (saldiert)	Ab- schrei- bungen	Netto- bestand Ende 1956	Zugang	Abgang netto	Um- buchun- gen und Berichti- gungen (saldiert)	Ab- schrei- bungen	Netto- bestand Ende 1957
0 Fischerei, Land- und Forstwirtschaft											
Bebaute Grundstücke	15 319	1 590	773	1 060	645	16 531	1 976	4 208	7 905	869	21 355
Unbebaute Grundstücke	156	64	24	—	—	196	23	21	43	—	155
Maschinen u. maschinelle Anlagen	5 577	1 328	121	285	1 370	5 699	2 199	84	2 522	3 561	6 775
Spezialanlagen	40 811	14 280	1 634	7 907	11 880	49 484	10 334	950	3 577	9 691	52 754
Betriebs- u. Geschäftsausstattungen	5 823	2 907	164	206	2 178	6 594	2 320	92	536	2 659	6 699
Sonstige Sachanlagen	611	107	73	—	—	645	100	27	73	—	791
In Bau befindliche Anlagen	1 084	9 277	—	5 365	—	4 996	6 752	857	9 218	—	1 673
Anzahlungen auf Anlagen	2 921	7 122	—	4 063	292	5 688	3 608	—	4 955	—	4 341
Insgesamt	72 302	36 675	2 789	30	16 365	89 853	27 312	6 239	397	16 780	94 543
1 Bergbau, Steine und Erden, Energiewirtschaft											
Bebaute Grundstücke	3 185 225	296 885	19 315	94 286	192 759	3 364 322	298 122	13 233	108 031	184 063	3 573 179
Unbebaute Grundstücke	176 066	27 385	5 038	2 518	1 354	199 577	31 847	7 197	3 576	1 381	226 422
Maschinen u. maschinelle Anlagen	5 084 898	860 743	44 952	487 084	1 001 238	5 386 535	931 974	37 100	453 882	995 455	5 739 836
Spezialanlagen	3 528 822	653 012	52 946	242 757	554 290	3 817 355	777 405	51 104	164 305	570 609	4 137 352
Betriebs- u. Geschäftsausstattungen	715 841	125 395	9 761	49 158	130 352	750 641	112 945	8 566	20 644	135 544	740 120
Sonstige Sachanlagen	74 081	13 414	484	228	11 292	75 947	7 218	528	1 278	11 245	70 114
In Bau befindliche Anlagen	972 537	358 243	6 049	387 217	76 503	861 011	310 433	6 413	328 812	118 245	717 974
Anzahlungen auf Anlagen	523 241	342 438	—	248 138	12 288	605 253	235 642	995	234 965	12 965	591 970
Insgesamt	14 260 711	2 677 515	138 545	241 036	1 980 076	15 060 641	2 705 586	125 136	185 383	2 029 507	15 796 967
11 Steinkohlenbergbau											
Bebaute Grundstücke	1 375 027	72 631	5 329	39 407	70 094	1 411 642	86 524	5 469	40 124	67 731	1 465 090
Unbebaute Grundstücke	86 159	9 296	2 705	1 552	162	94 140	8 093	2 979	1 198	319	100 733
Maschinen u. maschinelle Anlagen	2 358 262	260 187	24 461	291 929	422 007	2 463 910	331 081	19 009	242 455	304 058	2 623 419
Spezialanlagen	971 223	41 704	72	85 635	116 681	981 809	48 170	946	70 817	139 456	960 394
Betriebs- u. Geschäftsausstattungen	551 141	45 733	2 681	48 500	63 383	579 310	33 353	1 610	10 350	57 608	563 775
Sonstige Sachanlagen	21 953	1 425	40	1 421	2 238	22 521	970	124	518	2 188	21 697
In Bau befindliche Anlagen	180 574	124 070	395	101 090	4 388	198 771	133 582	2 253	101 234	17 421	211 445
Anzahlungen auf Anlagen	239 761	91 727	—	124 415	6 206	200 867	98 099	540	89 646	12 307	196 473
Insgesamt	5 784 100	646 773	35 683	242 939	685 159	5 952 970	740 472	32 990	174 562	691 988	6 143 026
12—15 Sonstiger Bergbau											
Bebaute Grundstücke	377 660	63 052	7 961	25 756	55 913	402 594	69 008	3 039	3 029	52 420	419 172
Unbebaute Grundstücke	40 943	9 266	1 191	958	27	49 949	13 468	3 008	2 868	40	63 237
Maschinen u. maschinelle Anlagen	821 878	235 409	7 907	96 430	225 511	920 290	279 728	7 894	47 102	270 448	968 787
Spezialanlagen	185 640	55 437	28 801	603	21 388	191 491	50 765	29 023	3 645	24 288	192 590
Betriebs- u. Geschäftsausstattungen	55 841	16 190	3 521	3 990	14 166	58 334	17 873	2 380	5 182	13 559	65 450
Sonstige Sachanlagen	24 343	8 685	392	826	5 148	28 314	1 354	248	3 846	4 099	21 475
In Bau befindliche Anlagen	237 079	51 817	1 112	106 633	46 696	134 455	45 358	1 105	33 489	47 541	97 678
Anzahlungen auf Anlagen	41 788	30 207	—	22 287	2 444	47 264	32 550	57	20 233	658	58 866
Insgesamt	1 785 172	470 063	50 885	357	371 293	1 832 700	510 104	46 754	4 258	413 053	1 887 255
174 Zementindustrie											
Bebaute Grundstücke	47 399	6 654	673	164	2 460	51 084	5 088	315	1 664	2 603	54 918
Unbebaute Grundstücke	16 440	4 976	344	126	711	20 235	2 273	369	175	516	21 798
Maschinen u. maschinelle Anlagen	123 291	52 848	356	10 427	40 224	145 986	28 773	352	12 271	43 930	142 748
Spezialanlagen	—	—	—	—	—	—	—	—	—	—	—
Betriebs- u. Geschäftsausstattungen	9 209	4 487	125	22	4 174	9 419	5 234	180	35	4 737	9 771
Sonstige Sachanlagen	1 686	62	29	—	218	1 501	31	17	—	204	1 311
In Bau befindliche Anlagen	5 704	8 928	—	9 605	—	5 027	18 547	23	11 824	1	11 726
Anzahlungen auf Anlagen	2 326	2 009	—	882	—	3 453	1 743	—	1 239	—	3 957
Insgesamt	206 055	79 964	1 527	—	47 787	236 705	61 689	1 256	1 082	51 991	246 229
Rest 17 Sonst. Ind. d. Steine u. Erden											
Bebaute Grundstücke	49 646	14 398	156	2 354	3 539	62 703	8 741	216	3 726	4 477	70 477
Unbebaute Grundstücke	5 498	737	158	23	291	5 763	677	98	19	273	6 050
Maschinen u. maschinelle Anlagen	67 446	34 329	409	5 506	22 334	84 538	28 476	625	15 808	26 469	101 728
Spezialanlagen	15 789	5 087	24	1 835	3 979	18 708	5 019	114	1 092	4 087	20 618
Betriebs- u. Geschäftsausstattungen	11 109	8 099	211	783	5 082	13 798	8 351	208	978	6 361	16 558
Sonstige Sachanlagen	2 007	1 328	1	807	478	2 049	1 717	20	—	630	3 116
In Bau befindliche Anlagen	15 113	9 733	3	3 993	100	20 750	2 228	—	17 149	12	5 817
Anzahlungen auf Anlagen	5 688	371	—	4 941	—	1 118	1 648	—	522	—	2 244
Insgesamt	172 296	74 082	962	714	36 703	209 427	56 857	1 281	3 914	42 309	226 608
18 Kombinierte Versorgungs- und Verkehrsgesellschaften											
Bebaute Grundstücke	69 440	19 912	400	2	4 285	84 669	6 821	154	1 077	2 395	90 018
Unbebaute Grundstücke	7 415	682	40	54	—	8 003	362	16	48	—	8 301
Maschinen u. maschinelle Anlagen	26 356	3 234	119	385	5 278	24 578	7 930	100	306	3 107	29 607
Spezialanlagen	238 401	47 058	1 978	10 936	33 155	261 262	44 734	1 654	6 416	24 830	285 928
Betriebs- u. Geschäftsausstattungen	7 108	3 061	146	140	2 371	7 512	2 168	113	75	2 248	7 394
Sonstige Sachanlagen	1 279	492	6	—	169	1 596	834	15	53	465	1 897
In Bau befindliche Anlagen	12 819	4 041	—	5 092	5	11 763	877	—	3 526	11	9 103
Anzahlungen auf Anlagen	3 269	8 301	—	5 061	—	6 509	433	—	2 590	—	4 352
Insgesamt	366 087	86 781	2 689	976	45 263	405 892	64 159	2 052	1 657	33 056	436 600
19 Energiewirtschaft											
Bebaute Grundstücke	1 266 053	120 238	4 796	26 603	56 468	1 351 630	121 940	4 040	58 411	54 437	1 473 504
Unbebaute Grundstücke	19 611	2 428	600	211	163	21 487	6 374	727	598	233	26 303
Maschinen u. maschinelle Anlagen	1 687 665	274 736	11 700	82 407	285 884	1 747 224	255 986	9 060	135 940	256 543	1 873 547
Spezialanlagen	2 117 769	503 726	22 071	143 748	379 087	2 364 085	628 717	19 367	82 335	377 948	2 677 822
Betriebs- u. Geschäftsausstattungen	81 433	47 825	3 077	3 637	40 276	82 268	45 966	4 075	4 044	51 031	77 172
Sonstige Sachanlagen	22 813	1 422	16	1 212	3 041	19 966	2 312	104	2 103	3 659	20 618
In Bau befindliche Anlagen	521 248	150 654	4 539	160 804	25 314	490 245	109 841	3 032	161 590	53 259	382 205
Anzahlungen auf Anlagen	230 409	209 823	—	90 552	3 638	346 042	101 169	398	120 735	—	326 078
Insgesamt	5 947 001	1 319 852	46 799	3 236	793 871	6 422 947	1 272 305	40 803	90	797 110	6 857 249
In 19 enthalten: 191 Reine Elektrizitätswerke											
Bebaute Grundstücke	1 066 447	92 539	4 012	25 487	49 074	1 131 387	91 912	2 489	51 248	46 313	1 225 745
Unbebaute Grundstücke	16 678	2 171	561	232	163	18 357	2 574	694	443	233	19 561
Maschinen u. maschinelle Anlagen	1 449 718	233 270	10 225	88 264	253 143	1 507 884	212 139	7 870	96 237	224 899	1 583 491
Spezialanlagen	1 476 686	356 219	14 910	115 992	275 800	1 658 187	481 904	14 329	68 073	292 400	1 902 335
Betriebs- u. Geschäftsausstattungen	64 538	37 719	2 039	3 668	33 564	62 986	36 797	1 538	4 019	44 038	58 226
Sonstige Sachanlagen	22 553	1 366	16	1 212	3 017	19 674	2 246	104	2 103	3 624	20 295
In Bau befindliche Anlagen	482 251	120 310	4 538	166 463	20 693	410 867	100 241	2 853	118 654	52 686	336 915
Anzahlungen auf Anlagen	154 516	205 025	—	63 029	302	296 210	100 344	398	104 976	—	291 180
Insgesamt	4 733 387	1 048 619	36 301	4 397	635 756	5 105 552	1 028 157	30 275	1 493	664 193	5 437 748

# noch: 5. Entwicklung der Sachanlagen in den Geschäftsjahren 1956 und 1957

## nach Wirtschaftsgruppen

### Vergleichbare Abschlüsse 1956—1957

— in 1000 DM —

Art der Sachanlage	Netto- bestand Anfang 1956	Zugang	Abgang netto	Um- buchun- gen und Berichti- gungen (saldiert)	Ab- schrei- bungen	Netto- bestand Ende 1956	Zugang	Abgang netto	Um- buchun- gen und Berichti- gungen (saldiert)	Ab- schrei- bungen	Netto- bestand Ende 1957
im Geschäftsjahr 1956						im Geschäftsjahr 1957					
2 Eisen- und Metallerzeugung und -verarbeitung											
Bebaute Grundstücke	2 872 377	593 467	19 426	+ 120 108	172 853	3 393 673	530 064	13 903	+ 143 430	201 041	3 852 223
Unbebaute Grundstücke	97 218	24 031	3 778	+ 7 168	153	110 150	21 087	2 459	+ 6 123	156	122 499
Maschinen u. maschinelle Anlagen	4 867 622	1 446 778	29 464	+ 375 331	1 174 983	5 485 284	1 599 761	23 424	+ 640 137	1 322 619	6 379 139
Spezialanlagen	57 756	12 575	182	+ 3 931	6 403	67 677	8 722	12	+ 6 310	6 338	76 359
Betriebs- u. Geschäftsausstattungen	675 721	489 241	21 958	+ 3 805	360 776	786 033	522 758	19 729	+ 45 393	367 939	966 516
Sonstige Sachanlagen	61 752	16 115	2 309	+ 2 885	8 776	69 667	26 638	156	+ 4 205	15 133	85 221
In Bau befindliche Anlagen	624 458	403 293	118	+ 243 461	9 392	774 780	306 707	761	+ 393 908	5 248	681 570
Anzahlungen auf Anlagen	667 416	255 784	—	+ 213 255	38 147	671 198	97 056	443	+ 370 714	653	396 444
Insgesamt	9 924 320	3 241 284	77 235	+ 42 176	1 772 083	11 358 462	3 112 793	60 887	+ 68 730	1 919 127	12 559 971
21 Eisen- und Stahlindustrie											
Bebaute Grundstücke	1 283 829	224 821	7 345	+ 36 108	81 377	1 456 036	235 509	6 194	+ 59 306	92 811	1 651 846
Unbebaute Grundstücke	43 152	13 481	1 741	+ 146	95	54 651	13 356	1 196	+ 143	7	66 661
Maschinen u. maschinelle Anlagen	3 590 247	680 422	21 824	+ 341 767	687 742	3 902 870	955 724	14 807	+ 552 617	755 833	4 640 571
Spezialanlagen	—	—	—	—	—	—	—	—	—	—	—
Betriebs- u. Geschäftsausstattungen	386 704	117 043	14 082	+ 1 208	40 763	447 694	125 946	13 058	+ 21 701	47 962	534 321
Sonstige Sachanlagen	34 383	1 651	299	+ 601	836	35 500	3 462	21	+ 3 040	958	41 023
In Bau befindliche Anlagen	402 787	271 020	25	+ 137 707	5 801	530 274	231 814	480	+ 251 873	4 203	505 532
Anzahlungen auf Anlagen	608 564	221 009	—	+ 202 256	38 113	589 204	75 968	442	+ 328 726	581	335 423
Insgesamt	6 349 666	1 529 447	45 316	+ 37 159	854 727	7 016 229	1 641 779	36 198	+ 55 922	902 355	7 775 377
22 NE-Metallindustrie											
Bebaute Grundstücke	126 352	17 050	1 355	+ 5 942	7 197	140 792	18 892	264	+ 3 555	7 614	155 361
Unbebaute Grundstücke	5 657	724	201	+ 7	35	6 152	952	350	+ 1	12	6 741
Maschinen u. maschinelle Anlagen	139 843	84 100	896	+ 8 145	48 687	182 505	61 792	616	+ 7 400	56 684	194 397
Spezialanlagen	—	—	—	—	—	—	—	—	—	—	—
Betriebs- u. Geschäftsausstattungen	19 575	9 033	813	+ 237	6 929	21 103	8 705	221	+ 117	7 584	22 120
Sonstige Sachanlagen	4 291	1 158	1 003	+ 1 059	541	4 364	822	42	+ 704	4 440	4 440
In Bau befindliche Anlagen	28 198	6 643	—	+ 15 205	—	19 636	13 462	—	+ 10 451	—	22 647
Anzahlungen auf Anlagen	8 541	8 187	—	+ 271	—	16 457	2 155	—	+ 620	—	17 992
Insgesamt	332 457	126 895	4 868	+ 86	63 389	391 009	106 780	1 493	+ —	72 598	423 698
233 Waggonbau											
Bebaute Grundstücke	19 807	2 561	219	+ 474	880	21 743	1 143	42	+ 354	1 067	22 131
Unbebaute Grundstücke	402	—	2	+ —	—	400	—	—	+ 2	—	402
Maschinen u. maschinelle Anlagen	12 899	3 315	428	+ 47	2 604	13 169	4 620	81	+ 510	3 351	14 867
Spezialanlagen	—	—	—	—	—	—	—	—	—	—	—
Betriebs- u. Geschäftsausstattungen	4 915	2 136	151	+ —	1 446	5 454	2 089	41	+ —	1 872	5 630
Sonstige Sachanlagen	12 435	5 026	214	+ 18	1 091	16 174	10 468	59	+ 116	3 950	22 749
In Bau befindliche Anlagen	711	395	—	+ 493	—	613	2 874	—	+ 520	—	2 967
Anzahlungen auf Anlagen	480	34	—	+ 46	—	468	431	—	+ 462	—	437
Insgesamt	51 649	14 067	1 014	+ —	6 681	58 021	21 625	223	+ —	10 240	69 183
Rest 23 Stahlbau											
Bebaute Grundstücke	65 734	6 597	333	+ 1 069	4 022	69 045	20 755	634	+ 3 223	5 590	86 799
Unbebaute Grundstücke	3 438	927	442	+ 18	1	3 904	240	170	+ 18	—	3 956
Maschinen u. maschinelle Anlagen	52 235	16 146	138	+ 102	13 148	55 197	29 690	212	+ 1 792	15 424	71 043
Spezialanlagen	—	—	—	—	—	—	—	—	—	—	—
Betriebs- u. Geschäftsausstattungen	16 859	6 891	171	+ 12	6 646	16 945	7 727	174	+ 279	5 785	18 992
Sonstige Sachanlagen	145	112	—	+ —	28	229	28	—	+ 40	—	217
In Bau befindliche Anlagen	2 365	7 910	—	+ 1 218	11	9 046	5 537	—	+ 3 599	—	10 984
Anzahlungen auf Anlagen	2 215	2 502	—	+ —	562	4 155	1 607	—	+ 1 871	—	4 391
Insgesamt	142 991	41 085	1 084	+ 53	24 418	158 521	65 584	1 190	+ 306	26 839	196 382
24 Maschinenbau											
Bebaute Grundstücke	526 976	90 418	2 511	+ 12 197	27 685	599 395	71 327	2 442	+ 24 665	34 771	658 174
Unbebaute Grundstücke	15 260	3 414	275	+ 66	11	18 322	1 280	272	+ 645	73	18 612
Maschinen u. maschinelle Anlagen	385 169	213 005	1 837	+ 5 679	153 832	448 184	197 014	2 395	+ 19 224	167 695	494 332
Spezialanlagen	—	—	—	—	—	—	—	—	—	—	—
Betriebs- u. Geschäftsausstattungen	87 939	97 881	2 048	+ 541	80 565	103 148	97 236	3 145	+ 1 292	83 647	114 884
Sonstige Sachanlagen	1 087	4 627	—	+ 74	4 761	879	8 060	9	+ 3	8 081	846
In Bau befindliche Anlagen	22 417	33 033	53	+ 13 884	6	41 507	14 166	230	+ 33 241	—	22 202
Anzahlungen auf Anlagen	5 916	9 232	—	+ 2 855	—	12 293	2 487	—	+ 10 145	—	4 635
Insgesamt	1 044 764	451 610	7 324	+ 1 538	266 860	1 223 728	391 570	8 493	+ 1 147	294 267	1 313 685
25 Schiffbau											
Bebaute Grundstücke	69 909	4 171	1 688	+ 7 437	3 071	76 758	9 396	203	+ 2 419	3 921	84 449
Unbebaute Grundstücke	267	47	—	+ 5	—	309	359	55	+ —	—	613
Maschinen u. maschinelle Anlagen	52 611	10 788	532	+ 7 334	12 155	58 046	19 725	152	+ 5 921	15 081	68 459
Spezialanlagen	57 756	12 575	182	+ 3 931	6 403	67 677	8 722	12	+ 6 310	6 338	76 359
Betriebs- u. Geschäftsausstattungen	8 814	8 529	226	+ 1 857	9 035	9 939	9 712	100	+ 1 560	9 727	11 384
Sonstige Sachanlagen	6 016	845	193	+ 1 281	832	7 117	2 155	5	+ 1 052	1 314	9 005
In Bau befindliche Anlagen	16 327	17 967	6	+ 20 443	2 706	11 139	16 174	—	+ 12 887	1 045	13 381
Anzahlungen auf Anlagen	1 680	5 154	—	+ 1 392	—	5 442	11 740	—	+ 4 375	—	12 807
Insgesamt	213 380	60 076	2 827	+ —	34 202	236 427	77 983	527	+ —	37 426	276 457
26 Fahrzeugbau											
Bebaute Grundstücke	207 684	92 907	1 290	+ 43 244	17 074	325 471	76 669	334	+ 21 019	20 796	402 029
Unbebaute Grundstücke	10 849	1 071	72	+ 5 523	8	6 317	1 230	63	+ 722	8	6 754
Maschinen u. maschinelle Anlagen	265 208	233 115	1 042	+ 3 918	113 179	388 020	146 940	2 445	+ 47 816	155 788	424 543
Spezialanlagen	—	—	—	—	—	—	—	—	—	—	—
Betriebs- u. Geschäftsausstattungen	50 629	77 195	1 135	+ 317	66 485	60 521	119 591	828	+ 18 530	70 470	127 344
Sonstige Sachanlagen	—	—	—	—	—	—	—	—	—	—	—
In Bau befindliche Anlagen	86 821	48 726	—	+ 38 427	—	97 120	532	—	+ 57 222	—	40 430
Anzahlungen auf Anlagen	33 778	2 788	—	+ 3 529	—	33 037	—	—	+ 21 057	—	11 980
Insgesamt	654 969	455 802	3 539	+ —	196 746	910 486	344 962	3 670	+ 8 364	247 062	1 013 080
27 Elektrotechnik											
Bebaute Grundstücke	462 701	140 915	3 578	+ 10 771	27 034	583 775	79 487	2 305	+ 19 721	28 723	651 955
Unbebaute Grundstücke	15 855	4 258	920	+ 1 286	3	17 904	2 872	236	+ 4 517	55	15 968
Maschinen u. maschinelle Anlagen	303 473	173 305	2 359	+ 5 312	121 392	358 339	155 473	2 212	+ 2 159	127 199	386 560
Spezialanlagen	—	—	—	—	—	—	—	—	—	—	—
Betriebs- u. Geschäftsausstattungen	71 889	150 438	1 356	+ 316	131 711	89 576	133 121	1 299	+ 1 540	125 213	97 725
Sonstige Sachanlagen	3 294	2 055	—	+ —	65	5 284	1 595	—	+ —	58	6 821
In Bau befindliche Anlagen	61 548	9 583	31	+ 13 831	868	56 401	12 915	47	+ 15 232	—	54 037
Anzahlungen auf Anlagen	3 204	5 254	—	+ 1 063	72	7 323	1 515	—	+ 1 853	72	6 913
Insgesamt	921 964	485 808	8 244	+ 219	281 145	1 118 602	386 978	6 099	+ 1 818	281 320	1 219 979

# noch: 5. Entwicklung der Sachanlagen in den Geschäftsjahren 1956 und 1957

## nach Wirtschaftsgruppen

— in 1000 DM —

Vergleichbare Abschlüsse 1956—1957

Art der Sachanlage	Netto-	Zugang	Abgang	Um-	Ab-	Netto-	Zugang	Abgang	Um-	Ab-	Netto-
	bestand Anfang 1956		netto	buchun- gen und Berichti- gungen (saldiert)	schrei- bungen	bestand Ende 1956		netto	buchun- gen und Berichti- gungen (saldiert)	schrei- bungen	bestand Ende 1957
im Geschäftsjahr 1956						im Geschäftsjahr 1957					
28 Feinmechanik und Optik											
Bebaute Grundstücke	36 104	5 667	285	223	1 456	39 807	7 254	129	4 378	1 948	49 362
Unbebaute Grundstücke	723	81	60	40	—	704	225	11	106	—	812
Maschinen u. maschinelle Anlagen	20 524	10 327	66	7	6 784	24 008	9 913	114	665	7 401	27 071
Spezialanlagen	—	—	—	—	—	—	—	—	—	—	—
Betriebs- u. Geschäftsausstattungen	9 224	7 992	269	697	6 492	11 152	8 202	137	17	6 054	13 180
Sonstige Sachanlagen	—	—	—	—	—	—	—	—	—	—	—
In Bau befindliche Anlagen	644	3 405	2	402	—	3 645	2 112	1	3 399	—	2 357
Anzahlungen auf Anlagen	242	1 324	—	39	—	1 527	77	1	1 500	—	103
Insgesamt	67 461	28 796	682	—	14 732	80 843	27 783	393	55	15 403	92 885
29 Eisen-, Stahl- und Metallwaren											
Bebaute Grundstücke	73 281	8 360	822	3 089	3 057	80 851	9 632	1 356	4 790	3 800	90 117
Unbebaute Grundstücke	1 615	28	65	91	1 487	573	106	27	—	1	1 980
Maschinen u. maschinelle Anlagen	45 413	22 255	342	3 020	15 400	54 946	18 870	390	2 033	18 163	57 296
Spezialanlagen	—	—	—	—	—	—	—	—	—	—	—
Betriebs- u. Geschäftsausstattungen	19 173	12 103	1 107	1 036	10 704	20 501	10 429	726	357	9 625	20 936
Sonstige Sachanlagen	101	41	—	—	22	120	48	20	—	28	120
In Bau befindliche Anlagen	2 640	4 611	1	1 851	—	5 399	7 121	3	5 484	—	7 033
Anzahlungen auf Anlagen	2 796	300	—	1 804	—	1 292	1 076	—	605	—	1 763
Insgesamt	145 019	47 698	2 337	3 399	29 183	164 596	47 749	2 601	1 118	31 617	179 245
3/4 Verarbeitende Gewerbe (ohne Eisen- und Metallverarbeitung)											
Bebaute Grundstücke	2 570 028	454 161	19 716	86 510	182 933	2 908 050	505 590	19 014	163 386	199 775	3 358 237
Unbebaute Grundstücke	77 067	14 355	2 952	1 921	211	86 338	24 700	4 504	1 521	212	107 843
Maschinen u. maschinelle Anlagen	3 022 987	1 161 729	23 487	136 702	976 485	3 321 446	1 343 608	26 607	298 971	1 117 388	3 820 030
Spezialanlagen	7 577	4 035	6	660	3 963	8 303	3 328	69	92	3 412	8 242
Betriebs- u. Geschäftsausstattungen	390 095	322 026	7 080	6 720	293 388	418 373	372 865	6 849	17 211	326 290	475 310
Sonstige Sachanlagen	14 259	4 270	482	110	3 420	14 737	4 504	306	302	4 575	14 662
In Bau befindliche Anlagen	284 052	340 214	238	164 780	4 456	454 792	179 281	829	384 692	1 361	247 191
Anzahlungen auf Anlagen	90 877	90 664	—	58 559	—	122 982	120 017	11	70 576	1	172 411
Insgesamt	6 456 942	2 391 454	53 961	5 442	1 464 856	7 335 021	2 553 893	58 189	26 215	1 653 014	8 203 926
31 Mineralölverarbeitung											
Bebaute Grundstücke	278 786	51 603	1 693	28 772	28 920	328 548	62 999	2 043	45 213	34 688	400 029
Unbebaute Grundstücke	4 584	2 741	262	1 047	—	6 016	11 975	157	164	—	17 998
Maschinen u. maschinelle Anlagen	551 811	140 174	7 826	30 323	140 041	574 441	163 675	8 343	26 536	155 055	601 254
Spezialanlagen	—	—	—	—	—	—	—	—	—	—	—
Betriebs- u. Geschäftsausstattungen	51 622	30 760	333	505	24 610	57 944	26 344	1 039	1 428	22 885	61 792
Sonstige Sachanlagen	827	1 853	—	—	475	2 205	6	9	—	446	1 756
In Bau befindliche Anlagen	55 718	71 925	—	39 782	—	87 861	88 079	486	47 567	—	128 487
Anzahlungen auf Anlagen	26 632	27 909	—	18 411	—	36 130	89 916	—	16 509	—	109 537
Insgesamt	969 980	326 965	10 114	360	194 046	1 093 145	443 594	12 077	9 265	213 074	1 320 853
32 Chemische Industrie											
Bebaute Grundstücke	982 535	214 070	4 756	29 797	74 824	1 146 822	248 843	5 091	79 001	86 886	1 382 689
Unbebaute Grundstücke	27 470	5 719	1 333	556	11	31 289	7 236	2 381	2 191	12	38 323
Maschinen u. maschinelle Anlagen	1 318 591	569 086	6 490	79 504	456 929	1 503 782	641 151	7 899	209 497	517 188	1 829 323
Spezialanlagen	—	—	—	—	—	—	—	—	—	—	—
Betriebs- u. Geschäftsausstattungen	120 703	93 805	1 832	4 156	87 351	129 481	120 053	1 301	12 854	98 120	162 967
Sonstige Sachanlagen	2 604	618	25	—	678	2 609	1 467	14	433	776	3 719
In Bau befindliche Anlagen	175 555	193 151	14	83 194	196	285 302	24 519	22	270 761	15	39 023
Anzahlungen auf Anlagen	42 315	25 709	—	28 014	—	40 010	14 460	—	23 883	—	30 587
Insgesamt	2 669 863	1 102 158	14 450	1 693	619 989	3 139 275	1 057 729	16 708	9 332	702 997	3 486 631
34 Kunststoffverarbeitung											
Bebaute Grundstücke	11 311	2 460	28	755	523	13 975	953	—	528	636	14 820
Unbebaute Grundstücke	334	—	24	4	—	306	17	—	—	—	323
Maschinen u. maschinelle Anlagen	13 592	5 371	69	482	4 122	15 254	7 803	313	597	4 986	18 355
Spezialanlagen	—	—	—	—	—	—	—	—	—	—	—
Betriebs- u. Geschäftsausstattungen	4 325	2 721	83	54	2 380	4 637	3 061	104	46	2 432	5 208
Sonstige Sachanlagen	352	—	—	—	114	238	—	—	—	115	123
In Bau befindliche Anlagen	1 028	288	—	757	—	1 159	190	—	577	—	772
Anzahlungen auf Anlagen	884	366	—	530	—	720	245	—	589	—	376
Insgesamt	32 426	11 206	204	—	7 139	36 289	12 269	417	5	8 169	39 977
35 Gummi- und Asbestverarbeitung											
Bebaute Grundstücke	103 042	17 292	72	2 177	10 208	112 231	14 712	133	947	5 765	121 992
Unbebaute Grundstücke	1 505	190	93	4	12	1 594	1 225	9	20	10	2 820
Maschinen u. maschinelle Anlagen	57 374	34 390	253	1 211	26 738	65 984	34 650	446	1 099	32 480	68 807
Spezialanlagen	—	—	—	—	—	—	—	—	—	—	—
Betriebs- u. Geschäftsausstattungen	7 471	15 639	206	73	15 209	7 768	15 616	155	40	15 629	7 640
Sonstige Sachanlagen	—	—	—	—	—	—	—	—	—	—	—
In Bau befindliche Anlagen	7 990	2 863	25	2 983	185	7 606	16 085	—	2 057	—	21 694
Anzahlungen auf Anlagen	33	—	—	2	—	31	26	—	—	—	57
Insgesamt	177 421	70 374	649	480	52 352	195 274	82 314	743	49	53 884	223 010
36 Feinkeramik, Glas											
Bebaute Grundstücke	91 496	21 719	226	2 452	9 687	105 754	14 214	419	6 828	9 698	116 679
Unbebaute Grundstücke	3 056	1 836	167	5	23	4 707	466	20	66	25	5 062
Maschinen u. maschinelle Anlagen	50 224	21 675	302	1 448	21 727	51 318	30 321	333	3 023	24 216	60 113
Spezialanlagen	7 577	4 035	6	660	3 963	8 303	3 328	69	92	3 412	8 242
Betriebs- u. Geschäftsausstattungen	5 626	9 125	107	135	8 165	6 614	7 821	83	8	7 108	7 236
Sonstige Sachanlagen	328	185	—	8	123	398	184	—	178	104	300
In Bau befindliche Anlagen	3 768	5 595	82	3 307	198	5 776	4 316	126	5 823	203	3 940
Anzahlungen auf Anlagen	2 627	2 707	—	1 049	—	4 285	373	—	3 637	—	1 021
Insgesamt	164 702	66 877	890	352	43 886	187 155	61 023	1 050	231	44 766	202 593
37/38 Holzindustrie											
Bebaute Grundstücke	19 443	3 333	442	288	1 241	21 381	3 286	291	102	1 380	23 098
Unbebaute Grundstücke	1 260	150	30	—	—	1 380	70	13	22	—	1 459
Maschinen u. maschinelle Anlagen	13 873	5 700	603	544	4 449	15 005	7 964	255	135	5 362	17 487
Spezialanlagen	—	—	—	—	—	—	—	—	—	—	—
Betriebs- u. Geschäftsausstattungen	5 097	3 728	358	24	2 575	5 916	3 420	125	162	2 983	6 390
Sonstige Sachanlagen	54	18	—	—	29	43	—	—	—	9	34
In Bau befindliche Anlagen	474	533	53	782	—	172	544	—	380	—	336
Anzahlungen auf Anlagen	20	—	—	6	—	14	176	—	5	—	185
Insgesamt	40 221	13 462	1 546	68	8 294	43 911	15 460	684	36	9 734	48 989

noch: 5. Entwicklung der Sachanlagen in den Geschäftsjahren 1956 und 1957  
nach Wirtschaftsgruppen

Vergleichbare Abschlüsse 1956—1957

— in 1000 DM —

Art der Sachanlage	Netto- bestand Anfang 1956	Zugang	Abgang netto	Um- buchun- gen und Berichti- gungen (saldiert)	Ab- schrei- bungen	Netto- bestand Ende 1956	Zugang	Abgang netto	Um- buchun- gen und Berichti- gungen (saldiert)	Ab- schrei- bungen	Netto- bestand Ende 1957		
im Geschäftsjahr 1956						im Geschäftsjahr 1957							
39 Papiererzeugung und -verarbeitung													
Bebaute Grundstücke	139 771	17 665	556	+	3 944	7 364	153 460	24 841	1 693	+	10 568	8 227	178 949
Unbebaute Grundstücke	6 634	901	70	+	115	60	7 290	161	256	+	65	—	7 130
Maschinen u. maschinelle Anlagen	235 545	73 982	2 224	+	6 961	68 936	245 328	111 796	2 308	+	22 644	78 608	298 852
Spezialanlagen	—	—	—	—	—	—	—	—	—	—	—	—	—
Betriebs- u. Geschäftsausstattungen	17 442	11 084	692	+	319	9 920	17 595	14 635	384	+	976	12 643	20 179
Sonstige Sachanlagen	5 999	1 197	87	—	—	1 587	5 522	2 317	3	+	104	2 351	5 381
In Bau befindliche Anlagen	10 481	29 547	22	+	7 680	3 769	28 557	12 281	90	+	19 883	466	20 399
Anzahlungen auf Anlagen	8 457	17 332	—	+	3 806	—	21 983	5 016	—	+	13 861	—	13 138
Insgesamt	424 329	151 708	3 651	+	1 015	91 636	479 735	171 047	4 734	+	275	102 295	544 028
41 Ledererzeugung und -verarbeitung													
Bebaute Grundstücke	46 948	6 854	1 525	+	86	2 503	49 860	6 570	986	+	866	1 940	54 370
Unbebaute Grundstücke	2 472	161	139	—	—	37	2 457	193	111	+	108	36	2 395
Maschinen u. maschinelle Anlagen	12 714	4 496	415	+	20	4 749	12 066	7 784	134	+	472	5 846	14 342
Spezialanlagen	—	—	—	—	—	—	—	—	—	—	—	—	—
Betriebs- u. Geschäftsausstattungen	3 922	5 642	98	—	—	5 559	3 907	6 863	78	+	34	5 373	5 353
Sonstige Sachanlagen	26	—	—	—	—	4	22	8	—	—	—	5	25
In Bau befindliche Anlagen	78	623	—	+	60	—	641	29	—	+	646	—	24
Anzahlungen auf Anlagen	46	153	—	+	46	—	153	—	—	+	153	—	—
Insgesamt	66 206	17 929	2 177	—	—	12 852	69 106	21 447	1 309	+	465	13 200	76 509
421 Zellwoll- und Kunstseidenherstellung													
Bebaute Grundstücke	80 305	16 283	254	+	479	7 097	89 716	20 288	538	+	730	8 241	101 955
Unbebaute Grundstücke	1 970	167	22	+	20	—	2 135	280	37	+	42	—	2 336
Maschinen u. maschinelle Anlagen	133 027	50 845	317	+	2 362	50 332	135 585	48 232	935	+	11 551	55 760	138 673
Spezialanlagen	—	—	—	—	—	—	—	—	—	—	—	—	—
Betriebs- u. Geschäftsausstattungen	10 966	6 634	172	+	80	6 287	11 221	11 490	211	+	426	9 491	13 435
Sonstige Sachanlagen	275	—	—	—	—	—	275	—	275	—	—	—	—
In Bau befindliche Anlagen	11 024	11 415	2	+	2 755	—	19 682	4 936	30	+	11 778	—	12 810
Anzahlungen auf Anlagen	1 964	359	—	+	186	—	2 137	899	—	+	457	—	2 579
Insgesamt	239 531	85 703	767	—	—	63 716	260 751	86 125	2 026	+	430	73 492	271 788
Rest 42 Textilindustrie													
Bebaute Grundstücke	271 678	29 401	2 600	+	6 962	15 644	289 797	32 033	2 613	+	3 684	13 591	309 310
Unbebaute Grundstücke	11 772	951	278	+	193	26	12 226	2 081	392	+	109	72	13 734
Maschinen u. maschinelle Anlagen	315 679	142 247	2 151	+	3 510	108 698	350 587	154 964	2 361	+	4 587	128 197	379 580
Spezialanlagen	—	—	—	—	—	—	—	—	—	—	—	—	—
Betriebs- u. Geschäftsausstattungen	43 520	25 303	649	+	564	23 586	45 152	30 208	593	+	582	26 298	49 051
Sonstige Sachanlagen	749	149	341	+	203	20	740	6	—	—	—	21	725
In Bau befindliche Anlagen	6 738	8 294	25	+	9 563	10	5 434	5 993	3	+	6 167	—	5 257
Anzahlungen auf Anlagen	2 070	892	—	+	898	—	2 064	1 905	—	+	681	—	3 288
Insgesamt	652 206	207 237	6 044	+	585	147 984	706 000	227 190	5 962	+	1 896	168 179	760 945
43 Bekleidungs-gewerbe													
Bebaute Grundstücke	5 554	449	—	—	—	324	5 679	642	11	—	—	275	6 035
Unbebaute Grundstücke	155	—	—	—	—	—	155	9	7	—	—	—	157
Maschinen u. maschinelle Anlagen	3 250	1 318	10	—	—	1 002	3 556	1 051	13	+	220	1 173	3 641
Spezialanlagen	—	—	—	—	—	—	—	—	—	—	—	—	—
Betriebs- u. Geschäftsausstattungen	767	645	26	—	—	453	933	798	23	+	2	690	1 020
Sonstige Sachanlagen	6	1	—	—	—	1	6	—	—	—	—	1	5
In Bau befindliche Anlagen	206	47	—	—	—	6	247	57	—	+	11	6	309
Anzahlungen auf Anlagen	—	—	—	—	—	—	—	—	—	—	—	—	—
Insgesamt	9 938	2 460	36	—	—	1 786	10 576	2 557	54	+	233	2 145	11 167
44 Herstellung von Musikinstrumenten, Schmuck usw.													
Bebaute Grundstücke	6 111	812	20	+	72	232	6 743	583	2	—	—	740	6 584
Unbebaute Grundstücke	403	—	—	—	—	—	403	77	56	—	—	—	424
Maschinen u. maschinelle Anlagen	2 395	1 255	12	+	72	843	2 653	759	14	—	—	1 107	2 291
Spezialanlagen	—	—	—	—	—	—	—	—	—	—	—	—	—
Betriebs- u. Geschäftsausstattungen	230	783	1	+	21	707	284	1 033	6	+	4	1 010	305
Sonstige Sachanlagen	—	—	—	—	—	—	—	—	—	—	—	—	—
In Bau befindliche Anlagen	—	—	—	—	—	—	—	—	—	—	—	—	—
Anzahlungen auf Anlagen	—	—	—	—	—	—	—	—	—	—	—	—	—
Insgesamt	9 069	2 850	33	+	21	1 782	10 083	2 452	78	+	4	2 857	9 604
451 Mühlen (ohne Ölmühlen)													
Bebaute Grundstücke	25 525	1 229	92	+	10	1 067	25 605	1 225	—	+	304	1 011	26 123
Unbebaute Grundstücke	1 668	20	2	—	—	1 686	1 686	1	810	+	2	—	875
Maschinen u. maschinelle Anlagen	21 709	8 136	28	+	1 075	5 978	24 914	6 081	33	+	113	6 389	24 686
Spezialanlagen	—	—	—	—	—	—	—	—	—	—	—	—	—
Betriebs- u. Geschäftsausstattungen	2 314	1 534	58	—	—	1 418	2 372	1 645	84	—	—	1 445	2 488
Sonstige Sachanlagen	302	4	2	—	—	14	290	27	—	+	101	23	395
In Bau befindliche Anlagen	768	493	2	+	747	—	512	1 115	—	+	188	—	1 439
Anzahlungen auf Anlagen	340	384	—	+	338	—	386	417	—	+	219	—	584
Insgesamt	52 626	11 800	184	—	—	8 477	55 765	10 511	927	+	109	8 868	56 590
465 Margarineindustrie, Ölmühlen													
Bebaute Grundstücke	59 507	6 201	203	+	899	2 566	63 838	6 293	115	+	1 595	3 253	68 358
Unbebaute Grundstücke	983	85	23	—	—	1 045	1 045	23	1	+	1	—	1 066
Maschinen u. maschinelle Anlagen	43 807	15 979	248	+	2 685	9 698	52 525	15 126	438	+	1 996	11 350	57 859
Spezialanlagen	—	—	—	—	—	—	—	—	—	—	—	—	—
Betriebs- u. Geschäftsausstattungen	10 814	5 706	144	+	363	5 316	11 423	5 860	439	+	296	5 062	12 078
Sonstige Sachanlagen	8	—	—	—	—	—	8	23	—	—	—	24	7
In Bau befindliche Anlagen	108	136	—	+	108	—	136	205	—	+	136	—	205
Anzahlungen auf Anlagen	3 286	3 530	—	+	3 856	—	2 960	3 266	—	+	3 750	—	2 476
Insgesamt	118 513	31 637	618	+	17	17 580	131 935	30 796	993	—	—	19 689	142 049
466 Zuckerindustrie													
Bebaute Grundstücke	64 906	7 100	715	+	2 069	3 028	70 332	15 392	667	+	1 381	3 756	82 682
Unbebaute Grundstücke	3 404	548	157	+	18	34	3 743	207	129	+	248	3	3 570
Maschinen u. maschinelle Anlagen	121 265	32 763	1 413	+	2 683	29 401	125 897	45 709	1 388	+	14 298	39 126	145 390
Spezialanlagen	—	—	—	—	—	—	—	—	—	—	—	—	—
Betriebs- u. Geschäftsausstattungen	5 065	5 418	69	+	66	5 145	5 335	4 094	82	+	148	4 130	5 069
Sonstige Sachanlagen	1 184	113	—	+	2	1 187	1 112	179	—	—	—	186	1 105
In Bau befindliche Anlagen	2 823	5 698	—	+	3 723	—	4 798	10 471	4	+	9 576	—	5 689
Anzahlungen auf Anlagen	486	8 500	—	+	486	—	8 500	346	11	+	5 180	—	3 655
Insgesamt	199 133	60 140	2 354	+	593	37 795	219 717	76 398	2 281	+	527	47 201	247 160

noch: 5. Entwicklung der Sachanlagen in den Geschäftsjahren 1956 und 1957  
nach Wirtschaftsgruppen

— in 1000 DM —

Vergleichbare Abschlüsse 1956—1957

Art der Sachanlage	Netto- bestand Anfang 1956	Zugang	Abgang netto	Um- buchun- gen und Berichti- gungen (saldiert)	Ab- schrei- bungen	Netto- bestand Ende 1956	Zugang	Abgang netto	Um- buchun- gen und Berichti- gungen (saldiert)	Ab- schrei- bungen	Netto- bestand Ende 1957		
im Geschäftsjahr 1956						im Geschäftsjahr 1957							
481 Brauereien													
Bebaute Grundstücke	294 073	42 792	5 608	+	6 477	11 521	326 213	35 597	3 643	+	7 693	12 606	353 254
Unbebaute Grundstücke	6 924	508	165	+	2	3	7 260	516	102	+	94	54	7 532
Maschinen u. maschinelle Anlagen	73 586	31 836	637	+	2 806	23 744	83 847	39 482	632	+	1 900	29 052	95 545
Spezialanlagen	—	—	—	—	—	—	—	—	—	—	—	—	—
Betriebs- u. Geschäftsausstattungen	79 723	86 908	1 593	—	610	81 044	84 604	99 065	1 596	+	705	94 327	88 451
Sonstige Sachanlagen	310	58	—	+	64	56	248	245	—	+	132	143	482
In Bau befindliche Anlagen	4 756	6 273	13	+	7 345	92	3 579	7 766	68	+	6 274	1	5 002
Anzahlungen auf Anlagen	1 543	1 642	—	+	761	—	2 424	2 221	—	+	1 582	1	3 062
Insgesamt	460 915	170 017	8 016	+	1 725	116 460	508 181	184 892	6 041	+	2 480	136 184	553 328
481 M Mälzereien													
Bebaute Grundstücke	1 754	192	—	+	175	134	1 987	438	5	—	—	402	2 018
Unbebaute Grundstücke	26	4	—	—	—	—	30	—	—	—	—	—	30
Maschinen u. maschinelle Anlagen	1 273	500	—	+	40	548	1 265	654	—	—	—	619	1 300
Spezialanlagen	—	—	—	—	—	—	—	—	—	—	—	—	—
Betriebs- u. Geschäftsausstattungen	152	462	5	+	1	288	322	383	—	—	—	272	433
Sonstige Sachanlagen	—	—	—	—	—	—	—	—	—	—	—	—	—
In Bau befindliche Anlagen	169	—	—	+	169	—	—	6	—	—	—	—	6
Anzahlungen auf Anlagen	—	—	—	—	—	—	—	—	—	—	—	—	—
Insgesamt	3 374	1 158	5	+	47	970	3 604	1 481	5	—	—	1 293	3 787
485 Herstellung von verarbeiteten Weinen													
Bebaute Grundstücke	2 516	58	—	+	38	97	2 439	136	—	—	—	121	2 454
Unbebaute Grundstücke	8	—	—	—	—	—	8	—	—	—	—	—	8
Maschinen u. maschinelle Anlagen	720	518	8	—	—	299	931	677	14	—	—	488	1 106
Spezialanlagen	—	—	—	—	—	—	—	—	—	—	—	—	—
Betriebs- u. Geschäftsausstattungen	757	339	10	—	—	414	672	441	29	—	—	450	634
Sonstige Sachanlagen	—	—	—	—	—	—	—	—	—	—	—	—	—
In Bau befindliche Anlagen	—	—	—	—	—	—	—	—	—	—	—	—	—
Anzahlungen auf Anlagen	—	—	—	—	—	—	—	—	—	—	—	—	—
Insgesamt	4 001	915	18	+	38	810	4 050	1 254	43	—	—	1 059	4 202
Rest 45-49 Sonstiges Nahrungs- und Genußmittelgewerbe													
Bebaute Grundstücke	84 767	14 648	926	+	1 134	5 953	93 670	16 545	764	+	3 946	6 559	106 838
Unbebaute Grundstücke	2 439	374	187	+	19	5	2 602	163	23	+	141	—	2 601
Maschinen u. maschinelle Anlagen	52 622	21 458	421	+	1 120	18 251	56 528	25 729	748	+	303	20 386	61 426
Spezialanlagen	—	—	—	—	—	—	—	—	—	—	—	—	—
Betriebs- u. Geschäftsausstattungen	19 570	15 790	644	+	429	12 961	22 193	20 035	517	+	188	15 942	25 581
Sonstige Sachanlagen	1 145	74	27	+	39	132	1 021	42	5	+	82	371	605
In Bau befindliche Anlagen	1 762	3 333	—	+	1 825	—	3 270	2 089	—	+	2 890	670	1 799
Anzahlungen auf Anlagen	174	1 181	—	+	170	—	1 185	751	—	+	70	—	1 866
Insgesamt	162 488	56 858	2 205	+	630	37 302	180 469	65 354	2 057	+	878	43 928	200 716
5 Bau-, Ausbau- und Bauhilfsgewerbe													
Bebaute Grundstücke	40 697	5 832	359	+	659	2 251	44 578	7 892	256	+	314	2 499	50 029
Unbebaute Grundstücke	1 405	104	2	+	168	16	1 323	104	245	+	84	16	1 082
Maschinen u. maschinelle Anlagen	58 289	36 233	694	+	107	27 787	65 934	34 583	816	+	315	28 760	71 256
Spezialanlagen	—	—	—	—	—	—	—	—	—	—	—	—	—
Betriebs- u. Geschäftsausstattungen	25 628	21 104	811	+	278	18 806	27 393	20 744	557	+	23	19 508	28 095
Sonstige Sachanlagen	415	162	8	—	—	94	475	28	21	+	12	80	414
In Bau befindliche Anlagen	4 631	4 958	—	+	444	—	9 145	4 340	—	+	180	—	13 305
Anzahlungen auf Anlagen	27 253	5 820	—	+	128	—	32 945	2 219	—	+	233	—	34 931
Insgesamt	158 318	74 213	1 874	+	90	48 954	181 793	69 910	1 895	+	167	50 863	199 112
1-5 Industrie zusammen (einschl. Baugewerbe)													
Bebaute Grundstücke	8 668 327	1 350 345	58 816	+	301 563	550 796	9 710 623	1 341 668	46 406	+	415 161	587 378	10 833 668
Unbebaute Grundstücke	351 756	65 875	11 770	+	6 739	1 734	397 388	77 138	14 405	+	1 110	1 765	457 846
Maschinen u. maschinelle Anlagen	13 033 796	3 505 483	98 597	+	999 010	3 180 493	14 259 199	3 909 926	87 947	+	1 393 365	3 464 232	16 010 261
Spezialanlagen	3 594 155	669 622	53 134	+	247 348	564 656	3 893 335	789 455	51 185	+	170 707	580 359	4 221 953
Betriebs- u. Geschäftsausstattungen	1 807 285	957 766	39 610	+	60 321	803 322	1 982 440	1 029 312	35 701	+	83 271	849 281	2 210 441
Sonstige Sachanlagen	150 507	33 961	3 283	+	3 223	23 582	160 826	38 388	1 011	+	3 241	31 033	170 411
In Bau befindliche Anlagen	1 885 678	1 106 708	6 465	+	795 902	90 351	2 099 728	800 761	8 003	+	1 107 592	124 854	1 660 400
Anzahlungen auf Anlagen	1 308 787	694 706	—	+	520 080	51 035	1 432 378	454 934	1 449	+	676 488	13 619	1 195 756
Insgesamt	30 800 291	8 384 466	271 615	+	288 744	5 265 969	33 935 917	8 442 182	246 107	+	280 495	5 652 511	36 739 976
6 Handel, Handelsvertretung, Vermittlung													
Bebaute Grundstücke	368 120	86 790	2 221	+	10 752	29 511	433 930	111 853	6 608	+	26 902	34 194	525 883
Unbebaute Grundstücke	8 053	2 586	786	+	719	—	9 134	1 953	478	+	2 784	3	7 822
Maschinen u. maschinelle Anlagen	125 183	44 611	848	+	5 112	42 464	131 594	57 244	4 267	+	9 872	49 695	144 748
Spezialanlagen	—	—	—	—	—	—	—	—	—	—	—	—	—
Betriebs- u. Geschäftsausstattungen	58 849	48 317	1 353	+	1 079	48 857	58 035	49 619	1 172	+	187	51 948	54 721
Sonstige Sachanlagen	167	8 220	—	+	2 769	1 432	9 724	1 117	6	+	13	2 792	8 030
In Bau befindliche Anlagen	12 682	29 942	16	+	8 860	19	33 729	10 483	31	+	23 366	44	20 771
Anzahlungen auf Anlagen	9 893	5 139	—	+	3 770	—	11 262	6 004	—	+	4 139	—	13 127
Insgesamt	582 947	225 605	5 224	+	6 363	122 283	687 408	238 273	12 562	+	659	138 676	775 102
61/63 Großhandel, Ein- und Ausfuhrhandel													
Bebaute Grundstücke	164 068	23 884	1 418	+	8 316	10 584	184 266	35 353	4 123	+	9 898	8 782	216 612
Unbebaute Grundstücke	3 774	1 415	257	+	617	—	4 315	1 373	278	+	1 319	3	4 088
Maschinen u. maschinelle Anlagen	113 232	34 897	807	+	5 346	32 010	120 658	42 006	4 247	+	9 872	36 800	131 429
Spezialanlagen	—	—	—	—	—	—	—	—	—	—	—	—	—
Betriebs- u. Geschäftsausstattungen	29 083	22 072	1 101	+	905	16 447	32 702	22 250	795	+	7	20 169	33 990
Sonstige Sachanlagen	107	8 220	—	+	2 769	1 432	9 724	1 117	6	+	13	2 792	8 030
In Bau befindliche Anlagen	10 134	16 545	16	+	8 743	19	17 901	9 518	31	+	14 225	44	13 119
Anzahlungen auf Anlagen	6 415	2 480	—	+	3 770	—	5 125	3 282	—	+	4 106	—	4 301
Insgesamt	326 873	109 513	3 599	+	2 396	60 492	374 691	114 908	9 480	+	100	68 650	411 569
6411 Warenhäuser, Kaufhäuser													
Bebaute Grundstücke	180 036	57 564	738	+	102	16 890	220 074	71 262	1 932	+	10 612	23 031	276 985
Unbebaute Grundstücke	3 889	1 055	518	+	102	—	4 324	136	200	+	1 465	—	2 795
Maschinen u. maschinelle Anlagen	11 313	8 799	41	—	—	9 735	10 336	13 941	16	—	—	11 882	12 379
Spezialanlagen	—	—	—	—	—	—	—	—	—	—	—	—	—
Betriebs- u. Geschäftsausstattungen	21 506	19 951	72	—	—	27 236	14 149	18 742	125	—	—	25 244	7 522
Sonstige Sachanlagen	—	—	—	—	—	—	—	—	—	—	—	—	—
In Bau befindliche Anlagen	2 430	13 354	—	—	—	—	15 784	—	—	+	9 147	—	6 637
Anzahlungen auf Anlagen	3 470	2 596	—	—	—	—	6 066	2 722	—	—	—	—	8 788
Insgesamt	222 644	103 319	1 369	—	—	53 861	270 733	106 803	2 273	—	—	60 157	315 106

noch: 5. Entwicklung der Sachanlagen in den Geschäftsjahren 1956 und 1957  
nach Wirtschaftsgruppen

Vergleichbare Abschlüsse 1956—1957

— in 1000 DM —

Art der Sachanlage	Netto- bestand Anfang 1956	Zugang	Abgang netto	Um- buchun- gen und Berichti- gungen (saldiert)	Ab- schrei- bungen	Netto- bestand Ende 1956	Zugang	Abgang netto	Um- buchun- gen und Berichti- gungen (saldiert)	Ab- schrei- bungen	Netto- bestand Ende 1957
im Geschäftsjahr 1956						im Geschäftsjahr 1957					
Rest 64 Sonstiger Einzelhandel											
Bebaute Grundstücke	22 635	5 340	65 +	2 334	1 913	28 331	5 238	545 +	392	2 268	31 148
Unbebaute Grundstücke	361	116	11	—	466	444	—	—	—	—	910
Maschinen u. maschinelle Anlagen	638	915	—	234	719	600	1 297	4	—	953	940
Spezialanlagen	—	—	—	—	—	—	—	—	—	—	—
Betriebs- u. Geschäftsausstattungen	8 046	6 192	164 +	1 984	5 029	11 029	8 542	243 +	194	6 416	13 106
Sonstige Sachanlagen	—	—	—	—	—	—	—	—	—	—	—
In Bau befindliche Anlagen	118	40	—	117	—	41	768	—	6	—	815
Anzahlungen auf Anlagen	8	63	—	—	71	—	—	—	33	—	38
Insgesamt	31 806	12 666	240 +	3 967	7 661	40 538	16 289	792 +	559	9 637	46 957
67 Vertretung, Vermittlung, Verleih											
Bebaute Grundstücke	1 381	2	—	—	124	1 259	—	8	—	113	1 138
Unbebaute Grundstücke	29	—	—	—	—	29	—	—	—	—	29
Maschinen u. maschinelle Anlagen	—	—	—	—	—	—	—	—	—	—	—
Spezialanlagen	—	—	—	—	—	—	—	—	—	—	—
Betriebs- u. Geschäftsausstattungen	214	102	16	—	145	155	76	9	—	119	103
Sonstige Sachanlagen	—	—	—	—	—	—	—	—	—	—	—
In Bau befindliche Anlagen	—	3	—	—	—	3	197	—	—	—	200
Anzahlungen auf Anlagen	—	—	—	—	—	—	—	—	—	—	—
Insgesamt	1 624	107	16	—	269	1 446	273	17	—	232	1 470
7 Dienstleistungen (ohne Beteiligungsgesellschaften)											
Bebaute Grundstücke	1 989 082	48 408	8 770 +	270 769	38 209	2 261 280	59 344	9 176 +	267 336	42 454	2 536 330
Unbebaute Grundstücke	42 788	18 886	6 962 +	9 450	252	45 010	15 725	1 278 +	14 738	27	44 692
Maschinen u. maschinelle Anlagen	16 268	2 627	197 +	464	3 106	16 056	2 456	577 +	1 326	3 678	15 583
Spezialanlagen	—	—	—	—	—	—	—	—	—	—	—
Betriebs- u. Geschäftsausstattungen	17 375	9 171	872 +	351	10 984	15 041	10 465	340 +	1 101	9 107	17 160
Sonstige Sachanlagen	2 880	355	1 771	—	114	1 350	394	239 +	6	235	1 276
In Bau befindliche Anlagen	382 225	274 588	12 397 +	262 033	997	381 386	275 556	12 920 +	249 669	1 501	392 852
Anzahlungen auf Anlagen	2 426	2 667	—	46	—	5 047	739	—	4 506	—	1 280
Insgesamt	2 453 044	356 702	30 969 +	55	53 662	2 725 170	364 619	24 530 +	856	57 002	3 009 173
711 Wohnungs- und Grundstückswesen											
Bebaute Grundstücke	78 157	4 790	1 351 +	454	3 747	78 303	14 957	2 228 +	1 914	6 242	86 704
Unbebaute Grundstücke	4 630	524	52 +	26	—	5 082	234	71 +	733	—	4 512
Maschinen u. maschinelle Anlagen	441	355	22	—	95	679	445	—	1	123	1 002
Spezialanlagen	—	—	—	—	—	—	—	—	—	—	—
Betriebs- u. Geschäftsausstattungen	3 633	229	204 +	8	2 980	670	3 084	5	—	2 007	1 742
Sonstige Sachanlagen	6	—	—	—	1	5	—	—	—	—	5
In Bau befindliche Anlagen	110	1 235	—	402	—	943	361	—	864	15	425
Anzahlungen auf Anlagen	—	—	—	—	—	—	—	—	—	—	—
Insgesamt	86 983	7 133	1 629 +	18	6 823	85 682	19 081	2 304 +	318	8 387	94 390
711 gmn Gemeinnützige Wohnungsunternehmen											
Bebaute Grundstücke	1 840 226	33 424	5 054 +	267 552	29 397	2 106 751	40 269	6 363 +	258 309	32 516	2 366 450
Unbebaute Grundstücke	35 629	17 781	6 705 +	9 424	252	37 029	15 441	1 151 +	12 560	27	38 732
Maschinen u. maschinelle Anlagen	1 213	401	70 +	12	320	1 236	196	15 +	217	536	1 098
Spezialanlagen	—	—	—	—	—	—	—	—	—	—	—
Betriebs- u. Geschäftsausstattungen	809	1 267	19 +	40	1 203	894	1 247	46 +	20	1 168	947
Sonstige Sachanlagen	197	141	90	—	7	241	258	106	—	19	374
In Bau befindliche Anlagen	379 412	270 820	12 385 +	258 533	974	378 340	270 136	12 701 +	243 914	1 486	390 375
Anzahlungen auf Anlagen	—	2 129	—	—	—	2 129	—	—	2 111	—	18
Insgesamt	2 257 486	325 963	24 323 +	353	32 153	2 526 620	327 547	20 382 +	39	35 752	2 797 994
715 Vermögensverwaltung											
Bebaute Grundstücke	18 081	678	1 131 +	3	895	16 736	419	276 +	185	723	16 341
Unbebaute Grundstücke	1 644	—	205	—	—	1 439	50	56	—	—	1 433
Maschinen u. maschinelle Anlagen	2 067	480	16 +	121	284	2 368	468	355	—	341	2 140
Spezialanlagen	—	—	—	—	—	—	—	—	—	—	—
Betriebs- u. Geschäftsausstattungen	3 118	879	23 +	70	781	3 263	878	37	—	890	3 214
Sonstige Sachanlagen	2 677	214	1 631	—	106	1 104	136	133 +	6	216	897
In Bau befindliche Anlagen	40	5	—	40	—	5	110	—	69	—	46
Anzahlungen auf Anlagen	46	118	—	46	—	118	739	—	122	—	735
Insgesamt	27 673	2 374	3 056 +	108	2 066	25 033	2 800	857	—	2 170	24 806
72 Gaststättenwesen											
Bebaute Grundstücke	38 613	9 459	1 234 +	2 625	3 262	46 201	3 429	110 +	2 089	2 457	49 152
Unbebaute Grundstücke	15	—	—	—	—	15	—	—	—	—	15
Maschinen u. maschinelle Anlagen	1 156	712	32 +	20	418	1 438	273	1 +	589	389	1 910
Spezialanlagen	—	—	—	—	—	—	—	—	—	—	—
Betriebs- u. Geschäftsausstattungen	5 003	5 664	145 +	5	4 502	6 025	3 176	198 +	1 047	3 352	6 698
Sonstige Sachanlagen	—	—	—	—	—	—	—	—	—	—	—
In Bau befindliche Anlagen	2 387	635	10 +	2 368	23	621	46	14 +	615	—	38
Anzahlungen auf Anlagen	2 380	420	—	—	—	2 800	—	—	2 273	—	527
Insgesamt	49 554	16 890	1 421 +	282	8 205	57 100	6 924	323 +	837	6 198	58 340
Rest 7 Sonstige Dienstleistungsgesellschaften											
Bebaute Grundstücke	14 005	57	—	135	908	13 289	270	199 +	4 839	516	17 683
Unbebaute Grundstücke	864	581	—	—	—	1 445	—	—	1 445	—	864
Maschinen u. maschinelle Anlagen	11 391	679	57 +	311	1 989	10 335	1 074	206 +	519	2 289	9 433
Spezialanlagen	—	—	—	—	—	—	—	—	—	—	—
Betriebs- u. Geschäftsausstattungen	4 812	1 132	481 +	244	1 518	4 189	2 080	54 +	34	1 690	4 559
Sonstige Sachanlagen	—	—	—	—	—	—	—	—	—	—	—
In Bau befindliche Anlagen	276	1 893	2 +	690	—	1 477	4 903	205 +	4 207	—	1 968
Anzahlungen auf Anlagen	—	—	—	—	—	—	—	—	—	—	—
Insgesamt	31 348	4 342	540	—	4 415	30 735	8 327	664 +	260	4 495	33 643
8 Verkehrswirtschaft											
Bebaute Grundstücke	260 438	19 909	2 297 +	14 471	9 279	283 242	19 641	3 304 +	11 436	11 307	299 708
Unbebaute Grundstücke	9 387	662	160 +	121	88	9 680	114	25 +	1 304	60	8 405
Maschinen u. maschinelle Anlagen	41 381	9 394	1 156 +	1 368	6 937	44 050	11 774	212 +	1 133	8 421	48 324
Spezialanlagen	1 126 701	203 600	8 919 +	130 293	182 493	1 269 182	359 838	10 090 +	78 718	246 117	1 451 531
Betriebs- u. Geschäftsausstattungen	23 639	12 279	823 +	1 294	7 466	28 923	16 422	1 210 +	921	9 204	35 852
Sonstige Sachanlagen	446	3	14 +	97	93	245	30	45 +	9	39	200
In Bau befindliche Anlagen	38 600	44 522	414 +	53 119	75	29 514	23 858	145 +	22 562	77	30 588
Anzahlungen auf Anlagen	98 316	100 527	312 +	94 032	709	103 790	96 249	220 +	66 465	—	133 354
Insgesamt	1 598 908	390 896	14 095 +	57	207 140	1 768 626	527 926	15 251 +	1 886	275 225	2 007 962

noch: 5. Entwicklung der Sachanlagen in den Geschäftsjahren 1956 und 1957  
nach Wirtschaftsgruppen

— in 1000 DM —

Vergleichbare Abschlüsse 1956—1957

Art der Sachanlage	Netto- bestand Anfang 1956	Zugang	Abgang netto	Um- buchun- gen und Berichti- gungen (saldiert)	Ab- schrei- bungen	Netto- bestand Ende 1956	Zugang	Abgang netto	Um- buchun- gen und Berichti- gungen (saldiert)	Ab- schrei- bungen	Netto- bestand Ende 1957		
im Geschäftsjahr 1956						im Geschäftsjahr 1957							
83 Schienenbahnen													
Bebaute Grundstücke	182 585	11 421	2 146	+	6 176	5 255	192 781	11 474	2 744	+	3 623	5 947	199 187
Unbebaute Grundstücke	1 411	10	2	+	7	23	1 403	—	14	÷	1 282	9	98
Maschinen u. maschinelle Anlagen	12 538	3 684	128	+	21	2 054	14 019	3 511	184	÷	25	2 289	15 032
Spezialanlagen	443 545	70 740	4 737	+	8 963	55 017	463 494	79 009	5 269	+	8 938	64 416	481 756
Betriebs- u. Geschäftsausstattungen	11 402	4 557	238	+	28	2 984	12 765	3 737	590	+	149	3 676	12 385
Sonstige Sachanlagen	446	3	14	+	97	93	245	30	45	+	9	39	200
In Bau befindliche Anlagen	18 848	9 745	63	+	12 504	75	15 951	9 646	23	÷	8 833	75	16 666
Anzahlungen auf Anlagen	4 620	11 520	35	+	3 107	—	12 998	8 911	206	÷	3 860	—	17 843
Insgesamt	675 395	111 680	7 363	+	553	65 501	713 656	116 318	9 075	+	1 281	76 451	743 167
85 Schifffahrt, Häfen													
Bebaute Grundstücke	55 300	5 700	118	+	3 365	2 520	61 727	6 161	485	÷	5 606	3 129	69 880
Unbebaute Grundstücke	7 641	611	156	—	—	65	8 031	112	11	÷	13	51	8 094
Maschinen u. maschinelle Anlagen	22 979	4 490	903	+	653	4 243	22 976	6 926	17	÷	456	5 058	25 283
Spezialanlagen	609 873	90 230	3 093	+	112 696	113 581	695 225	225 886	4 165	+	68 058	162 362	820 642
Betriebs- u. Geschäftsausstattungen	8 182	3 706	410	+	999	3 083	9 394	4 019	334	+	559	3 315	10 323
Sonstige Sachanlagen	—	—	—	—	—	—	—	—	—	—	—	—	—
In Bau befindliche Anlagen	14 275	28 578	297	÷	33 768	—	8 788	10 247	122	÷	8 942	—	9 971
Anzahlungen auf Anlagen	86 382	73 597	277	÷	83 686	709	75 307	68 426	14	÷	62 601	—	81 118
Insgesamt	804 632	206 912	6 154	+	259	124 201	881 448	321 777	5 148	+	1 149	173 915	1 025 311
Rest 8 Sonstige Verkehrswirtschaft													
Bebaute Grundstücke	22 553	2 788	33	+	4 930	1 504	28 734	2 006	75	+	2 207	2 231	30 641
Unbebaute Grundstücke	335	41	2	÷	128	—	246	2	—	÷	35	—	213
Maschinen u. maschinelle Anlagen	5 864	1 220	125	÷	736	640	7 055	1 337	11	÷	702	1 074	8 009
Spezialanlagen	73 283	42 630	189	+	8 634	13 895	110 463	54 943	656	+	3 722	19 339	149 133
Betriebs- u. Geschäftsausstattungen	4 055	4 016	175	+	267	1 399	6 764	8 666	286	+	213	2 213	13 144
Sonstige Sachanlagen	—	—	—	—	—	—	—	—	—	—	—	—	—
In Bau befindliche Anlagen	5 477	6 199	54	÷	6 847	—	4 775	3 965	—	÷	4 787	2	3 951
Anzahlungen auf Anlagen	7 314	15 410	—	÷	7 239	—	15 485	18 912	—	÷	4	—	34 393
Insgesamt	118 891	72 304	578	+	353	17 438	173 522	89 831	1 028	+	2 018	24 859	239 484
9 Dienstleistungen im öffentlichen Interesse													
Bebaute Grundstücke	19 013	3 150	367	+	1 473	1 016	22 253	2 209	66	+	377	784	23 989
Unbebaute Grundstücke	856	23	68	÷	215	—	596	5	2	÷	27	—	626
Maschinen u. maschinelle Anlagen	1 396	349	2	—	—	281	1 456	277	3	÷	44	297	1 477
Spezialanlagen	—	—	—	—	—	—	—	—	—	—	—	—	—
Betriebs- u. Geschäftsausstattungen	2 109	1 618	72	÷	18	1 520	2 153	1 529	62	—	—	1 393	2 227
Sonstige Sachanlagen	345	219	87	—	—	128	349	96	76	—	—	33	336
In Bau befindliche Anlagen	1 317	429	58	÷	1 238	—	450	146	—	÷	444	—	152
Anzahlungen auf Anlagen	—	—	—	—	—	—	—	—	—	—	—	—	—
Insgesamt	25 030	5 788	654	+	38	2 945	27 257	4 262	209	+	4	2 507	28 807
945 Wirtschaftsberatung													
Bebaute Grundstücke	4 207	1 489	91	+	1 471	621	6 455	1 388	39	+	403	297	7 910
Unbebaute Grundstücke	412	23	66	÷	215	—	154	—	2	÷	1	—	153
Maschinen u. maschinelle Anlagen	—	—	—	—	—	1	3	—	—	—	—	—	1
Spezialanlagen	—	—	—	—	—	—	—	—	—	—	—	—	—
Betriebs- u. Geschäftsausstattungen	1 074	1 357	63	+	18	1 225	1 161	1 285	57	—	—	1 076	1 313
Sonstige Sachanlagen	—	—	—	—	—	—	—	—	—	—	—	—	—
In Bau befindliche Anlagen	1 236	398	—	÷	1 236	—	398	—	—	÷	398	—	—
Anzahlungen auf Anlagen	—	—	—	—	—	—	—	—	—	—	—	—	—
Insgesamt	6 933	3 267	220	+	38	1 847	8 171	2 673	98	+	4	1 373	9 377
Rest 9 Sonstige Dienstleistungsgesellschaften im öffentlichen Interesse													
Bebaute Grundstücke	14 806	1 661	276	+	2	395	15 798	821	27	÷	26	487	16 079
Unbebaute Grundstücke	444	—	2	—	—	—	442	5	2	÷	28	—	473
Maschinen u. maschinelle Anlagen	1 386	349	2	—	—	280	1 453	277	1	÷	44	297	1 476
Spezialanlagen	—	—	—	—	—	—	—	—	—	—	—	—	—
Betriebs- u. Geschäftsausstattungen	1 035	261	9	—	—	295	992	244	5	—	—	317	914
Sonstige Sachanlagen	345	219	87	—	—	128	349	96	76	—	—	33	336
In Bau befindliche Anlagen	81	31	58	÷	2	—	52	146	—	÷	46	—	152
Anzahlungen auf Anlagen	—	—	—	—	—	—	—	—	—	—	—	—	—
Insgesamt	18 097	2 521	434	—	—	1 098	19 086	1 589	111	—	—	1 134	19 430
0—9 Summe ohne Banken, Versicherungen und Beteiligungsgesellschaften													
Bebaute Grundstücke	11 320 239	1 510 192	73 244	+	600 088	629 456	12 727 879	1 536 691	69 768	+	723 117	676 986	14 240 933
Unbebaute Grundstücke	412 996	88 096	19 770	÷	17 244	2 074	462 004	95 558	16 209	÷	19 352	1 855	519 546
Maschinen u. maschinelle Anlagen	13 223 595	3 563 792	100 921	+	1 006 239	3 234 651	14 458 054	3 983 876	93 090	+	1 408 202	3 529 874	16 227 168
Spezialanlagen	4 761 667	887 502	63 687	+	385 548	759 029	5 212 001	1 159 627	62 225	+	253 002	836 167	5 726 238
Betriebs- u. Geschäftsausstattungen	1 915 080	1 032 058	42 894	+	63 269	874 327	2 093 186	1 109 667	38 577	+	86 016	923 592	2 326 700
Sonstige Sachanlagen	154 956	42 865	5 228	+	5 895	25 349	173 139	40 125	1 404	+	3 316	34 132	181 044
In Bau befindliche Anlagen	2 321 586	1 465 466	19 290	÷	1 126 517	91 442	2 549 803	1 117 556	21 956	÷	1 412 851	126 476	2 106 076
Anzahlungen auf Anlagen	1 422 343	810 161	312	÷	621 991	52 036	1 558 165	561 534	1 669	÷	756 553	13 619	1 347 858
Insgesamt	35 532 522	9 400 132	325 346	+	295 287	5 668 364	39 234 231	9 604 634	304 898	+	284 297	6 142 701	42 675 563
714 Beteiligungsgesellschaften													
Bebaute Grundstücke	53 512	7 562	828	+	2 726	1 922	61 050	4 917	1 688	÷	101	2 098	62 080
Unbebaute Grundstücke	2 015	1 202	239	÷	96	—	2 882	599	31	÷	114	1	3 335
Maschinen u. maschinelle Anlagen	14 376	1 846	390	+	626	2 761	13 697	1 136	106	÷	354	2 249	12 124
Spezialanlagen	—	—	—	—	—	—	—	—	—	—	—	—	—
Betriebs- u. Geschäftsausstattungen	7 744	2 870	2 089	÷	112	2 355	6 058	3 202	206	+	169	1 931	7 292
Sonstige Sachanlagen	365	150	—	—	—	242	273	5	—	—	—	108	170
In Bau befindliche Anlagen	4 090	2 934	—	÷	3 400	83	3 541	4 317	15	÷	1 362	—	6 481
Anzahlungen auf Anlagen	38 957	1 097	72	÷	32 635	1 125	6 222	26 312	—	÷	75	—	32 609
Insgesamt	121 059	17 661	3 618	÷	32 891	8 488	93 723	40 488	2 046	÷	1 687	6 387	124 091
0—9 Summe ohne Banken und Versicherungen													
Bebaute Grundstücke	11 373 811	1 517 754	74 072	÷	602 814	631 378	12 788 929	1 541 608	71 456	÷	723 016	679 084	14 303 013
Unbebaute Grundstücke	415 011	89 298	20 009	÷	17 340	2 074	464 886	96 157	16 240	÷	20 066	1 856	522 881
Maschinen u. maschinelle Anlagen	13 237 971	3 565 638	101 311	÷	1 006 865	3 237 412	14 471 751	3 985 012	93 196	÷	1 407 848	3 532 123	16 239 292
Spezialanlagen	4 761 667	887 502	63 687	÷	385 548	759 029	5 212 001	1 159 627	62 225	÷	253 002	836 167	5 726 238
Betriebs- u. Geschäftsausstattungen	1 922 824	1 034 928	44 983	÷	63 157	876 682	2 099 244	1 112 869	38 783	÷	86 185	925 523	2 333 992
Sonstige Sachanlagen	155 321	43 015	5 228	÷	5 895	25 591	173 412	40 130	1 404	÷	3 316	34 240	181 214
In Bau befindliche Anlagen	2 325 676	1 468 400	19 290	÷	1 129 917	91 525	2 553 344	1 124 873	21 971	÷	1 414 213	126 476	2 112 557
Anzahlungen auf Anlagen	1 461 300	811 258	384	÷	654 626	53 161	1 564 387	587 846	1 669	÷	756 478	13 619	1 380 467
Insgesamt	35 653 581	9 417 793	328 964	÷	262 396	5 676 832	39 327 954	9 645 122	306 944	÷	282 610	6 149 088	42 799 654



## Vergleichbare Abschlüsse 1956—1957

Nr. der Systematik	Wirtschaftsabteilung Wirtschaftsgruppe Ausgewählter Wirtschaftszweig	Zahl der erfaßten Ab- schlüsse	Vergleichbare Aufwendungen							
			Personal- aufwand	Soziale Ab- gaben	Ab- schreib. auf Sachanl.	Aus- weispl. Steuern u. Lasten- ausgleichs- abgaben	Zins- mehr- auf- wand	Berufs- bel- träge	Außer- ordent- licher Auf- wand	Vergleich- barer Gewinn
<b>0</b>	<b>Fischerei, Land- und Forstwirtschaft</b>	<b>13</b>	<b>51 080</b>	<b>4 268</b>	<b>16 365</b>	<b>15 928</b>	<b>2 866</b>	<b>82</b>	<b>631</b>	<b>9 199</b>
<b>1</b>	<b>Bergbau, Steine und Erden, Energiewirtschaft</b>	<b>236</b>	<b>4 216 219</b>	<b>742 041</b>	<b>1 980 076</b>	<b>972 256</b>	<b>303 791</b>	<b>6 167</b>	<b>108 114</b>	<b>348 291</b>
	davon:									
11	Steinkohlenbergbau	39	2 860 664	563 408	685 159	344 378	69 924	2 771	51 298	80 312
12—15	Sonstiger Bergbau	27	519 862	92 290	371 293	178 007	32 889	945	8 686	62 537
174	Zementindustrie	17	96 073	11 604	47 787	41 883	4 681	376	2 443	16 906
Rest 17	Sonst. Industrie der Steine und Erden	53	166 084	20 937	36 703	26 335	4 062	626	5 600	10 768
18	Kombinierte Versorgung und Verkehr	10	77 559	7 425	45 263	10 219	8 678	24	2 256	4 019
19	Energiewirtschaft	90	495 977	46 377	793 871	371 434	183 557	1 425	37 831	173 749
<b>2</b>	<b>Eisen- und Metallherzeugung und -verarbeitung</b>	<b>428</b>	<b>7 086 433</b>	<b>708 599</b>	<b>1 772 083</b>	<b>1 320 420</b>	<b>355 010</b>	<b>12 160</b>	<b>149 651</b>	<b>506 675</b>
	davon:									
21	Eisen- und Stahlindustrie	75	2 070 041	217 578	854 727	334 320	181 612	4 827	45 704	132 768
22	NE-Metallindustrie	23	243 257	27 025	63 389	100 808	17 230	545	4 796	29 795
233	Waggonbau	7	52 191	5 314	6 681	9 161	980	199	1 408	3 069
Rest 23	Stahlbau	22	240 436	23 771	24 418	38 648	4 038	458	594	8 680
24	Maschinenbau	139	1 491 851	145 808	266 860	282 804	52 058	3 473	22 392	90 045
25	Schiffbau	12	316 130	36 789	34 202	36 520	350	338	1 604	20 480
26	Fahrzeugbau	14	682 657	68 646	196 746	197 650	17 586	260	14 363	81 081
27	Elektrotechnik	52	1 622 754	146 728	281 145	263 477	67 642	1 139	51 418	118 393
28	Feinmechanik und Optik	20	140 223	13 509	14 732	24 026	3 663	150	2 421	12 229
29	Eisen-, Stahl- und Metallwaren	64	226 893	23 431	29 183	33 006	9 851	771	4 951	10 135
<b>3/4</b>	<b>Verarbeitende Gewerbe (ohne Eisen- und Metallverarbeitung)</b>	<b>772</b>	<b>3 958 155</b>	<b>373 349</b>	<b>1 464 856</b>	<b>1 298 564</b>	<b>188 202</b>	<b>11 076</b>	<b>96 702</b>	<b>359 598</b>
	davon:									
31	Mineralölverarbeitung	9	198 261	15 600	194 046	100 975	15 980	375	4 233	31 936
32	Chemische Industrie	95	1 404 445	119 529	619 989	441 314	61 396	1 148	22 435	236 897
34	Kunststoffverarbeitung	7	37 596	3 828	7 139	5 556	1 733	194	475	2 369
35	Gummi- und Asbestverarbeitung	22	253 299	25 293	52 352	64 522	3 642	678	4 912	25 030
36	Feinkeramik, Glas	43	232 786	27 920	43 886	64 182	3 993	783	7 157	24 789
37/38	Holzindustrie	33	71 824	7 880	8 294	8 923	4 478	80	1 342	3 528
39	Papierherzeugung und -verarbeitung	58	240 603	22 977	91 636	61 989	16 992	1 858	6 639	22 575
41	Lederherzeugung und -verarbeitung	29	119 611	12 490	12 852	24 671	4 923	132	629	8 044
421	Zellwoll- und Kunstseidenherstellung	7	172 306	15 546	63 716	47 954	5 474	237	3 341	17 590
Rest 42	Textilindustrie	157	650 673	65 369	147 984	107 812	31 952	1 937	16 174	54 006
43	Bekleidungsindustrie	6	20 158	2 551	1 786	2 835	725	35	217	1 006
44	Herst. v. Musikinstr., Schmuck usw.	5	30 182	2 844	1 782	5 190	680	17	1	1 805
451	Mühlen (ohne Ölmühlen)	25	24 111	2 540	8 477	6 528	7 618	117	463	1 599
465	Margarineindustrie, Ölmühlen	11	91 660	7 821	17 580	79 510	4 626	285	5 735	57 262
466	Zuckerindustrie	42	75 928	8 736	37 795	37 822	7 428	1 325	4 622	9 059
481	Brauereien	133	183 361	18 062	116 460	115 362	7 993	1 378	15 218	38 763
481 M	Mälzereien	7	1 645	151	970	1 444	200	31	255	608
485	Herst. v. verarbeiteten Weinen	7	3 803	355	810	2 908	477	21	101	1 149
Rest 45—49	Sonst. Nahrungs- u. Genußmittelgew.	78	145 903	13 848	37 302	59 067	7 892	445	2 753	21 643
<b>5</b>	<b>Bau-, Ausbau- und Bauhilfsgewerbe</b>	<b>32</b>	<b>345 217</b>	<b>40 023</b>	<b>48 954</b>	<b>23 869</b>	<b>4 574</b>	<b>584</b>	<b>5 916</b>	<b>9 697</b>
Summe 1—5	<b>Industrie zusammen (einschl. Baugewerbe)</b>	<b>1 468</b>	<b>15 606 024</b>	<b>1 864 012</b>	<b>5 265 969</b>	<b>3 615 109</b>	<b>851 577</b>	<b>29 987</b>	<b>360 383</b>	<b>1 424 261</b>
<b>6</b>	<b>Handel, Handelsvertretung, Vermittlung</b>	<b>138</b>	<b>452 975</b>	<b>35 308</b>	<b>122 283</b>	<b>176 977</b>	<b>31 502</b>	<b>1 579</b>	<b>13 719</b>	<b>72 718</b>
	davon:									
61/63	Großhandel, Ein- und Ausführhandel	109	209 073	15 832	60 492	93 528	20 583	491	9 279	40 166
6411	Warenhäuser, Kaufhäuser	5	200 467	15 793	53 861	73 808	9 994	1 004	3 570	28 555
Rest 64	Sonstiger Einzelhandel	17	41 207	3 562	7 661	9 273	887	84	800	3 809
67	Vertretung, Vermittlung, Verleih	7	2 228	121	269	368	38	—	70	188
<b>7</b>	<b>Dienstleistungen</b>	<b>184</b>	<b>53 737</b>	<b>4 835</b>	<b>53 662</b>	<b>20 941</b>	<b>43 196</b>	<b>242</b>	<b>12 895</b>	<b>17 873</b>
	davon:									
711	Wohnungs- und Grundstückswesen	40	1 986	140	6 823	5 370	3 088	4	237	1 479
711 gmn	Gemeinnützige Wohnungsunternehmen	53	21 760	1 893	32 153	9 136	37 269	181	10 687	10 801
715	Vermögensverwaltung	68	6 770	681	2 066	3 958	680	47	1 445	5 193
72	Gaststättenwesen	17	9 777	963	8 205	1 412	1 447	2	266	41
Rest 7	Sonst. Dienstleistungsgesellschaften	6	13 444	1 158	4 415	1 065	712	8	260	359
<b>8</b>	<b>Verkehrswirtschaft</b>	<b>139</b>	<b>428 532</b>	<b>47 661</b>	<b>207 140</b>	<b>44 279</b>	<b>33 072</b>	<b>788</b>	<b>12 236</b>	<b>37 665</b>
	davon:									
83	Schienenbahnen	70	207 299	26 832	65 501	15 325	8 226	415	6 517	2 867
85	Schiffahrt, Häfen	50	182 113	17 554	124 201	26 854	22 353	306	4 992	33 295
Rest 8	Sonstige Verkehrswirtschaft	19	39 120	3 275	17 438	2 100	2 493	67	727	1 503
<b>9</b>	<b>Dienstleistungen im öffentlichen Interesse</b>	<b>38</b>	<b>32 194</b>	<b>1 305</b>	<b>2 945</b>	<b>3 941</b>	<b>225</b>	<b>133</b>	<b>402</b>	<b>2 020</b>
	davon:									
945	Wirtschaftsberatung	24	27 735	869	1 847	3 326	21	128	327	1 019
Rest 9	Sonst. Dienstl. ges. i. öff. Interesse	14	4 459	436	1 098	615	204	5	75	1 001
<b>0—9</b> ohne 68, 69, 714	<b>Zusammen ohne Banken, Versicherungen und Beteiligungsgesellschaften</b>	<b>1 980</b>	<b>16 624 542</b>	<b>1 957 389</b>	<b>5 668 364</b>	<b>3 877 175</b>	<b>962 438</b>	<b>32 811</b>	<b>400 266</b>	<b>1 563 736</b>
714	Beteiligungsgesellschaften	52	36 990	1 881	8 488	197 659	21 637	127	18 041	299 502
<b>0—9</b> ohne 68, 69	<b>Zusammen ohne Banken u. Versicherungen</b>	<b>2 032</b>	<b>16 661 532</b>	<b>1 959 270</b>	<b>5 676 852</b>	<b>4 074 834</b>	<b>984 075</b>	<b>32 938</b>	<b>418 307</b>	<b>1 863 238</b>
	davon:									
19	Versorgungsbetriebe für									
191	Elektrizität	57	368 297	35 667	635 756	308 987	151 499	1 077	21 077	141 279
193	Gas	11	22 641	1 801	32 506	10 729	7 644	103	1 642	2 720
195	Wasser	2	5 027	473	4 542	11 014	17	54	2 620	4 942
190	kombinierte Versorgung	20	100 012	8 436	121 067	40 704	24 397	191	12 492	24 808



## und Erträge 1956

## gruppen

DM —

## Vergleichbare Abschlüsse 1956—1957

Summe	Vergleichbare Erträge					Gesellschaften mit Gewinn			Gesellschaften mit Verlust		Gesellschaften ohne Gewinn oder Verlust		Eigenkapital insgesamt	Nr. der Systematik
	Vergleichbarer Rohertrag	Erträge aus Beteiligungen	Zinsmehrertrag	Außerordentlicher Ertrag	Vergleichbarer Verlust	Zahl der Gesellschaften	Dividendeberechtigtes Kapital	Dividendebeziehendes Kapital	Zahl der Gesellschaften	Dividendeberechtigtes Kapital	Zahl der Gesellschaften	Dividendeberechtigtes Kapital		
100 419	94 358	772	50	3 667	1 572	9	29 225	24 995	4	4 120	—	—	66 223	0
8 676 955	8 316 514	69 452	8 802	189 737	92 450	179	4 208 819	3 801 167	46	1 262 582	11	192 610	10 917 046	1
4 657 914	4 480 626	22 942	1 982	79 903	72 461	21	1 419 718	1 231 524	18	945 475	—	—	4 949 017	11
1 266 509	1 222 080	8 356	2 273	30 322	3 478	14	578 210	500 887	9	89 300	4	127 180	1 559 078	12—15
221 753	211 029	996	210	7 271	1 347	15	103 036	100 750	1	4 000	1	3 500	191 784	174
271 115	263 219	1 291	641	4 918	1 046	46	89 697	76 223	6	21 704	1	4 350	206 437	Rest 17
155 443	139 082	—	24	5 111	11 226	8	53 150	40 306	2	85 000	—	—	242 161	18
2 104 221	1 999 578	35 867	3 672	62 212	2 892	75	1 965 008	1 851 483	10	117 103	5	57 580	3 768 569	19
11 911 031	11 485 005	56 850	40 898	244 344	83 934	347	4 739 446	3 845 446	64	1 037 958	17	87 602	11 073 391	2
3 841 577	3 666 860	6 283	2 921	101 104	64 409	48	1 695 674	1 122 170	25	876 500	2	9 002	5 697 674	21
486 845	472 239	2 047	1 588	10 670	301	20	263 700	260 815	3	8 995	—	—	487 717	22
79 003	75 705	284	537	2 476	1	4	33 235	31 800	1	4 000	2	13 000	74 927	233
341 043	325 031	97	9 490	5 864	561	17	65 314	39 220	4	12 400	1	5 000	167 635	Rest 23
2 355 291	2 290 988	1 193	10 108	41 933	11 069	123	689 664	615 153	12	68 783	4	24 300	1 458 546	24
446 413	429 024	421	5 321	9 495	2 152	10	87 300	85 800	2	10 270	—	—	227 139	25
1 258 089	1 218 812	38	5 973	30 791	3 375	9	395 549	387 549	4	13 750	1	2 500	665 842	26
2 552 696	2 474 772	45 831	4 194	27 600	299	48	1 369 706	1 179 925	3	5 250	1	2 500	1 971 230	27
210 953	203 710	236	637	6 319	51	17	61 834	57 788	1	4 000	2	21 600	122 627	28
338 221	327 864	420	129	8 092	1 716	51	77 470	65 226	9	34 010	4	9 700	200 054	29
7 950 502	7 660 278	59 727	27 789	175 905	26 803	642	5 180 021	4 366 792	98	296 067	32	250 170	8 898 231	3/4
561 406	544 527	2 367	291	9 129	5 092	6	750 062	228 650	2	100 500	1	40 000	1 228 269	31
2 907 153	2 813 301	37 863	6 980	40 810	8 199	81	2 187 630	2 168 731	6	57 514	8	137 455	3 659 810	32
58 890	57 894	—	—	856	140	4	7 353	3 797	2	11 000	1	5 000	40 607	34
429 728	413 395	905	2 169	12 663	596	19	182 787	177 487	3	4 320	—	—	304 318	35
405 505	388 132	1 115	3 922	11 377	959	33	119 358	114 213	7	8 885	3	3 050	245 703	36
106 349	103 247	25	2	2 509	566	27	34 177	20 580	6	5 301	—	—	54 875	37/38
465 269	447 648	2 827	826	12 899	1 069	53	251 049	200 673	4	25 820	1	6 000	433 107	39
183 352	169 087	327	1 182	7 983	4 773	20	86 637	64 915	8	13 930	1	540	167 332	41
326 164	313 489	4 504	660	7 511	—	6	204 900	174 385	—	—	1	20 000	373 473	421
1 135 907	1 100 245	3 710	4 943	24 249	2 760	131	543 271	477 148	18	40 675	8	23 450	1 092 754	Rest 42
29 313	28 821	—	22	450	20	5	11 795	11 199	1	360	—	—	17 114	43
42 501	42 103	26	—	372	—	5	13 230	13 230	—	—	—	—	25 414	44
51 453	48 344	201	—	2 729	179	15	32 650	20 749	5	5 950	3	10 100	61 267	451
264 479	255 286	1 901	728	6 514	50	9	178 010	170 060	1	300	1	500	276 749	465
182 715	168 490	390	2 234	9 823	1 778	25	98 443	90 281	16	13 216	1	3 000	199 829	466
496 537	475 875	1 874	3 040	15 360	388	125	306 424	290 931	6	3 730	2	975	453 523	481
5 304	5 028	16	15	245	—	7	3 283	3 226	—	—	—	—	6 304	481 M
9 624	9 223	—	—	401	—	7	5 954	5 910	—	—	—	—	9 814	485
288 853	276 143	1 676	775	10 025	234	64	163 008	130 627	13	4 566	1	100	247 969	Rest 45—49
478 834	471 748	991	968	5 091	36	28	70 145	63 729	3	3 840	1	750	110 098	5
29 017 322	27 933 545	187 020	78 457	615 077	203 223	1 196	14 198 431	12 077 134	211	2 600 447	61	531 132	30 998 766	Summe 1—5
907 061	854 101	12 621	9 348	30 064	927	112	377 800	331 313	19	13 680	7	37 625	920 725	6
449 444	407 275	10 477	8 020	22 881	791	85	205 250	166 814	17	13 080	7	37 625	604 728	61/63
387 052	377 683	2 084	1 071	6 214	—	5	151 600	148 000	—	—	—	—	277 930	6411
67 283	66 080	60	117	890	136	15	20 099	16 150	2	600	—	—	36 569	Rest 64
3 282	3 063	—	140	79	—	7	851	349	—	—	—	—	1 498	67
207 381	163 507	4 523	1 329	27 495	10 527	106	252 485	120 431	70	76 992	8	22 646	455 450	7
19 127	15 858	864	78	1 604	723	18	22 410	14 488	21	8 061	1	100	51 058	711
123 880	101 478	46	15	21 606	735	45	184 072	81 918	6	25 978	2	21 745	280 864	711 gmn
20 840	12 507	3 513	1 213	1 899	1 708	36	36 254	23 900	27	10 686	5	801	65 040	715
22 113	18 226	29	19	2 225	1 614	6	1 749	125	11	21 947	—	—	29 276	72
21 421	15 438	71	4	161	5 747	1	8 000	—	5	10 320	—	—	29 212	Rest 7
811 373	759 763	3 823	1 601	23 481	22 705	70	251 259	115 929	60	251 914	9	108 501	786 140	8
332 982	302 540	1 075	566	12 648	16 153	25	90 550	56 459	43	231 387	2	7 133	467 701	83
411 668	392 762	2 645	978	9 179	6 104	34	126 824	56 100	10	16 173	6	21 368	195 876	85
66 723	64 461	103	57	1 654	448	11	33 885	3 370	7	4 354	1	80 000	122 763	Rest 8
43 165	41 301	3	454	1 222	185	31	9 061	5 201	7	1 730	—	—	15 851	9
35 272	34 242	3	427	597	3	23	4 290	3 851	1	50	—	—	6 967	945
7 893	7 059	—	27	625	182	8	4 771	1 350	6	1 680	—	—	8 884	Rest 9
31 086 721	29 846 575	208 762	91 239	701 006	239 139	1 524	15 118 261	12 675 003	371	2 948 883	85	699 904	33 243 155	0—9 ohne 68, 69, 714
584 325	505 621	41 082	14 111	23 145	366	48	3 626 125	3 104 846	2	27 722	2	10 580	5 023 266	714
31 671 046	30 352 196	249 844	105 350	724 151	239 505	1 572	18 744 386	15 779 849	373	2 976 605	87	710 484	38 266 421	0—9 ohne 68, 69
1 663 639	1 589 334	31 604	1 590	40 983	128	50	1 549 900	1 460 319	3	2 750	4	57 480	2 924 334	191
79 786	69 038	264	422	8 696	1 366	8	47 135	46 406	2	50 051	1	100	145 786	193
28 689	26 457	—	1 585	647	—	2	45 808	45 758	—	—	—	—	61 947	195
332 107	314 749	3 999	75	11 886	1 398	15	322 165	298 940	5	64 302	—	—	636 502	190

## 7. Aufwendungen

nach Wirtschafts

— in 1000

## Vergleichbare Abschlüsse 1956—1957

Nr. der Systematik	Wirtschaftsabteilung Wirtschaftsgruppe Ausgewählter Wirtschaftszweig	Zahl der erfaßten Ab- schlüsse	Vergleichbare Aufwendungen							
			Personal- aufwand	Soziale Ab- gaben	Ab- schreib. auf Sachanl.	Aus- weispl. Steuern u. Lasten- ausgleichs- abgaben	Zins- mehr- auf- wand	Berufs- bei- träge	Außer- ordent- licher Auf- wand	Vergleich- barer Gewinn
<b>0</b>	<b>Fischerei, Land- und Forstwirtschaft</b> . . . . .	<b>13</b>	<b>55 265</b>	<b>5 277</b>	<b>16 780</b>	<b>11 145</b>	<b>3 536</b>	<b>137</b>	<b>267</b>	<b>382</b>
<b>1</b>	<b>Bergbau, Steine und Erden, Energiewirt- schaft</b> . . . . .	<b>236</b>	<b>4 540 296</b>	<b>864 040</b>	<b>2 029 507</b>	<b>1 050 635</b>	<b>312 271</b>	<b>7 704</b>	<b>108 783</b>	<b>404 241</b>
	davon:									
11	Steinkohlenbergbau	39	3 073 416	650 235	691 988	340 318	64 424	4 541	49 574	70 027
12—15	Sonstiger Bergbau	27	569 401	110 283	413 053	188 005	30 622	846	17 387	94 404
174	Zementindustrie	17	98 272	12 516	51 991	41 599	5 148	417	3 222	15 558
Rest 17	Sonst. Industrie der Steine und Erden	53	178 305	25 362	42 309	31 411	4 992	616	4 767	20 257
18	Kombinierte Versorgung und Verkehr	10	79 933	8 839	33 056	11 777	11 042	3	1 228	7 874
19	Energiewirtschaft	90	540 969	56 805	797 110	437 525	196 043	1 281	32 605	196 121
<b>2</b>	<b>Eisen- und Metallerzeugung und -verarbei- tung</b> . . . . .	<b>428</b>	<b>7 676 341</b>	<b>861 889</b>	<b>1 919 127</b>	<b>1 495 763</b>	<b>414 079</b>	<b>13 074</b>	<b>80 130</b>	<b>660 720</b>
	davon:									
21	Eisen- und Stahlindustrie	75	2 295 534	272 218	902 355	363 849	230 966	5 753	28 686	136 841
22	NE-Metallindustrie	23	256 710	30 623	72 598	98 398	17 734	595	4 979	33 877
233	Wagonbau	7	52 894	5 723	10 240	12 792	1 007	103	281	3 730
Rest 23	Stahlbau	22	269 074	29 266	26 839	46 265	5 153	452	241	13 298
24	Maschinenbau	139	1 585 436	171 143	204 267	306 360	54 474	3 717	17 248	112 636
25	Schiffbau	12	329 241	42 882	37 426	56 624	134	336	2 260	33 952
26	Fahrzeugbau	14	747 055	85 686	247 062	231 832	19 113	296	7 367	95 984
27	Elektrotechnik	52	1 752 548	180 987	281 320	317 058	70 760	1 011	10 651	202 133
28	Feinmechanik und Optik	20	146 075	15 657	15 403	26 765	4 652	99	2 171	11 991
29	Eisen-, Stahl- und Metallwaren	64	241 774	27 704	31 617	35 820	10 086	712	6 246	16 278
<b>3/4</b>	<b>Verarbeitende Gewerbe (ohne Eisen- und Metallerzeugung)</b> . . . . .	<b>772</b>	<b>4 308 699</b>	<b>463 796</b>	<b>1 653 014</b>	<b>1 438 084</b>	<b>222 686</b>	<b>12 189</b>	<b>103 200</b>	<b>671 997</b>
	davon:									
31	Mineralölverarbeitung	9	218 379	20 554	213 074	100 529	16 368	404	18 202	30 494
32	Chemische Industrie	95	1 547 463	154 029	702 997	531 368	89 043	1 738	20 048	286 873
34	Kunststoffverarbeitung	7	39 910	4 575	8 169	5 713	1 740	164	163	2 523
35	Gummi- und Asbestverarbeitung	22	274 701	31 523	53 884	78 217	3 368	693	2 596	35 762
36	Feinkeramik, Glas	43	246 552	33 882	44 766	63 471	4 450	850	7 181	21 443
37/38	Holzindustrie	33	79 128	9 666	9 734	9 515	4 133	100	1 114	4 690
39	Papierherstellung und -verarbeitung	58	254 868	27 466	102 295	64 848	15 583	1 842	6 901	28 082
41	Lederherstellung und -verarbeitung	29	131 348	14 767	13 200	25 769	4 787	173	930	9 521
421	Zellwoll- und Kunstseidenherstellung	7	175 427	18 437	73 492	59 011	4 997	293	1 580	22 293
Rest 42	Textilindustrie	157	695 336	77 898	168 179	180 985	33 162	1 964	19 707	64 793
43	Bekleidungsindustrie	6	21 213	2 904	2 145	2 884	933	41	134	1 267
44	Herst. v. Musikinstr., Schmuck usw.	5	31 894	3 176	2 857	6 580	1 024	18	—	2 319
451	Mühlen (ohne Ölmühlen)	23	26 404	3 347	8 868	6 501	8 627	108	493	1 603
465	Margarineindustrie, Ölmühlen	11	98 441	10 085	19 689	56 359	5 773	305	2 792	57 800
466	Zuckerindustrie	42	82 920	9 682	47 201	31 396	8 460	1 408	4 827	14 782
481	Brauereien	133	211 245	23 403	136 184	142 535	10 523	1 512	13 077	51 732
481 M	Mälzereien	7	1 767	258	1 293	1 857	251	28	292	451
485	Herst. v. verarbeiteten Weinen	7	4 186	458	1 059	4 392	395	27	225	1 158
Rest 45—49	Sonst. Nahrungs- u. Genussmittelgew.	78	167 511	17 886	43 928	66 154	9 069	521	2 938	31 411
<b>5</b>	<b>Bau-, Ausbau- und Baugewerbe</b> . . . . .	<b>32</b>	<b>363 737</b>	<b>44 485</b>	<b>50 863</b>	<b>26 205</b>	<b>3 709</b>	<b>678</b>	<b>4 863</b>	<b>10 185</b>
Summe 1—5	<b>Industrie zusammen (einschl. Baugewerbe)</b>	<b>1 468</b>	<b>16 889 073</b>	<b>2 234 210</b>	<b>5 652 511</b>	<b>4 010 687</b>	<b>952 745</b>	<b>33 645</b>	<b>296 976</b>	<b>1 747 143</b>
<b>6</b>	<b>Handel, Handelsvertretung, Vermittlung</b> . . . . .	<b>138</b>	<b>508 708</b>	<b>46 109</b>	<b>138 676</b>	<b>216 743</b>	<b>31 855</b>	<b>1 914</b>	<b>16 130</b>	<b>78 832</b>
	davon:									
61/63	Großhandel, Ein- und Ausführhandel	109	234 900	20 467	68 650	111 436	19 477	584	10 888	42 777
6411	Warenhäuser, Kaufhäuser	5	224 592	20 860	60 157	94 026	11 191	1 244	4 908	30 860
Rest 64	Sonstiger Einzelhandel	17	46 774	4 624	9 637	10 890	1 154	86	266	4 962
67	Vertretung, Vermittlung, Verleih	7	2 442	158	232	391	33	—	68	233
<b>7</b>	<b>Dienstleistungen</b> . . . . .	<b>184</b>	<b>61 881</b>	<b>5 657</b>	<b>57 002</b>	<b>23 677</b>	<b>47 941</b>	<b>173</b>	<b>15 838</b>	<b>18 511</b>
	davon:									
711	Wohnungs- und Grundstückswesen	40	1 776	130	8 387	11 218	2 524	4	402	1 820
711 gmn	Gemeinnützige Wohnungsunternehmen	53	24 967	2 353	35 752	6 747	42 015	98	12 604	9 731
715	Vermögensverwaltung	68	4 437	412	2 170	3 276	564	53	1 783	5 009
72	Gaststättenwesen	17	11 685	1 324	6 198	1 335	1 777	2	711	1 142
Rest 7	Sonst. Dienstleistungsgesellschaften	6	19 016	1 438	4 495	1 101	1 061	16	338	209
<b>8</b>	<b>Verkehrswirtschaft</b> . . . . .	<b>139</b>	<b>480 667</b>	<b>59 718</b>	<b>275 225</b>	<b>58 117</b>	<b>37 087</b>	<b>913</b>	<b>15 778</b>	<b>33 958</b>
	davon:									
83	Schienenbahnen	70	224 998	32 836	76 451	16 867	9 881	405	8 885	7 018
85	Schifffahrt, Häfen	50	198 611	22 024	173 915	38 488	22 864	411	6 570	25 906
Rest 8	Sonstige Verkehrswirtschaft	19	57 058	4 858	24 859	2 762	4 342	97	323	1 034
<b>9</b>	<b>Dienstleistungen im öffentlichen Interesse</b> . . . . .	<b>38</b>	<b>35 788</b>	<b>1 893</b>	<b>2 507</b>	<b>4 614</b>	<b>190</b>	<b>128</b>	<b>195</b>	<b>2 049</b>
	davon:									
945	Wirtschaftsberatung	24	30 770	1 296	1 373	3 567	18	123	124	1 237
Rest 9	Sonst. Dienstl.ges. i. öff. Interesse	14	5 018	597	1 134	1 047	172	5	71	812
<b>0—9</b> ohne 68, 69, 714	<b>Zusammen ohne Banken, Versicherungen und Beteiligungsgesellschaften</b> . . . . .	<b>1 980</b>	<b>18 031 382</b>	<b>2 352 864</b>	<b>6 142 701</b>	<b>4 324 983</b>	<b>1 073 354</b>	<b>36 910</b>	<b>345 184</b>	<b>1 880 875</b>
714	Beteiligungsgesellschaften	52	30 111	1 803	6 387	304 754	26 022	404	51 663	325 429
<b>0—9</b> ohne 68, 69	<b>Zusammen ohne Banken u. Versicherungen</b>	<b>2 032</b>	<b>18 070 493</b>	<b>2 354 667</b>	<b>6 149 088</b>	<b>4 629 737</b>	<b>1 099 376</b>	<b>37 314</b>	<b>396 847</b>	<b>2 206 304</b>
	Versorgungsbetriebe für									
19	Elektrizität	57	403 433	43 188	664 193	349 521	160 516	816	19 397	160 787
191	Gas	11	24 162	2 236	27 371	13 714	8 274	93	362	2 762
193	Wasser	2	5 321	562	4 753	14 214	17	93	146	4 950
195	Kombinierte Versorgung	20	108 053	10 819	100 793	60 076	27 236	279	12 700	27 622

# und Erträge 1957

## gruppen

DM —

Vergleichbare Abschlüsse 1956—1957

Summe	Vergleichbare Erträge					Gesellschaften mit Gewinn			Gesellschaften mit Verlust		Gesellschaften ohne Gewinn oder Verlust		Eigenkapital insgesamt	Nr. der Systematik
	Vergleichbarer Rohertrag	Erträge aus Beteiligungen	Zinsmehrertrag	Außerordentlicher Ertrag	Vergleichbarer Verlust	Zahl der Gesellschaften	Dividendeberechtigtes Kapital	Dividendeberechtigtes Kapital	Zahl der Gesellschaften	Dividendeberechtigtes Kapital	Zahl der Gesellschaften	Dividendeberechtigtes Kapital		
92 789	85 036	474	10	5 670	1 599	3	5 995	4 995	10	28 370	—	—	64 766	0
9 317 477	8 964 970	73 153	11 687	234 402	33 265	184	4 844 276	3 900 448	37	863 037	15	264 376	11 377 813	1
4 944 523	4 796 777	20 662	3 989	95 607	27 488	22	1 709 900	1 156 476	16	644 218	1	55 000	5 033 238	11
1 424 001	1 340 893	10 037	2 024	68 553	2 494	15	633 395	540 372	8	115 720	4	87 180	1 639 930	12—15
228 723	219 242	1 112	48	8 045	276	13	100 886	100 183	3	10 150	1	3 500	197 241	174
308 019	296 625	2 398	093	8 133	170	49	127 113	115 616	2	3 346	2	4 950	236 067	Rest 17
153 752	146 710	—	12	7 030	—	10	160 650	46 150	—	—	—	—	272 504	18
2 258 459	2 164 723	38 944	4 921	47 034	2 837	75	2 112 332	1 941 651	8	89 603	7	113 746	3 998 833	19
13 121 123	12 652 692	81 154	47 338	290 684	49 255	342	4 832 634	4 199 466	66	1 283 385	20	238 322	11 801 010	2
4 236 202	4 135 584	10 394	823	77 788	11 613	43	1 663 494	1 207 796	24	963 140	8	181 502	5 959 420	21
515 514	477 769	2 884	2 945	24 176	7 740	17	258 685	256 549	6	31 050	—	—	626 777	22
86 770	83 962	281	1 026	1 390	111	4	33 235	33 235	1	6 000	2	13 000	77 585	233
390 588	372 836	92	7 854	9 080	726	19	73 714	44 382	2	9 000	1	5 000	180 761	Rest 23
2 545 281	2 464 601	2 614	12 263	55 513	10 290	120	729 944	651 071	17	101 974	2	5 800	1 551 467	24
502 855	478 009	266	12 401	12 149	30	11	99 500	85 800	1	1 500	—	—	260 499	25
1 434 395	1 384 978	449	5 155	26 736	17 077	9	328 768	316 768	4	127 500	1	2 500	774 106	26
2 816 468	2 680 782	63 086	4 405	67 943	252	48	1 482 106	1 471 495	3	10 850	1	2 500	2 118 550	27
222 813	215 480	354	266	6 097	616	17	66 559	62 322	1	4 000	2	21 620	131 084	28
370 237	358 691	734	200	9 812	800	54	96 629	70 048	7	28 371	3	6 400	220 761	29
8 873 665	8 538 654	58 936	29 837	222 919	23 319	638	5 388 628	4 588 825	99	453 424	35	376 403	9 527 656	3/4
618 004	580 964	8 284	1 061	17 708	9 987	4	741 000	200 000	2	265 000	3	158 062	1 510 304	31
3 333 559	3 238 999	20 748	9 250	55 495	87	80	2 362 141	2 288 020	6	5 914	9	153 455	3 843 243	32
62 963	61 966	—	—	741	256	4	10 300	5 098	1	8 000	2	5 053	42 297	34
480 744	457 621	773	3 957	17 698	695	18	186 907	182 107	4	17 200	—	—	316 541	35
425 395	410 028	1 446	3 236	10 446	239	38	130 718	117 385	3	3 800	2	1 450	259 184	36
118 080	115 009	39	4	2 791	237	27	36 351	27 094	6	6 127	—	—	59 928	37/38
501 885	484 386	2 046	708	13 918	827	54	258 186	250 452	3	30 679	1	6 000	448 014	39
200 495	192 558	434	940	5 863	700	25	96 387	68 391	4	10 540	—	—	176 295	41
355 530	339 930	3 822	540	11 238	—	6	204 900	190 447	—	—	1	20 060	377 962	421
1 242 024	1 188 885	5 042	4 397	37 197	6 503	123	529 572	488 337	26	57 774	8	20 550	1 104 364	Rest 42
31 521	31 131	—	29	361	—	6	12 155	11 199	—	—	—	—	17 466	43
47 868	47 166	27	—	605	70	4	12 870	12 870	1	360	—	—	27 753	44
55 951	53 993	202	—	1 566	190	15	27 950	21 118	4	15 150	4	5 600	61 777	451
251 244	240 549	2 784	921	6 890	100	10	198 510	190 060	1	300	—	—	300 636	465
200 676	188 752	353	799	9 146	1 626	22	96 969	90 533	18	14 167	2	4 478	240 414	466
590 211	563 856	2 539	3 128	20 317	371	125	314 912	305 632	5	5 462	3	1 755	490 115	481
6 197	5 815	16	—	364	—	7	3 283	3 214	—	—	—	—	6 482	481 M
11 900	11 651	—	—	249	—	7	6 554	6 554	—	—	—	—	10 810	485
339 418	325 395	1 381	805	10 326	1 451	63	158 963	139 316	15	12 951	—	—	270 071	Rest 45—49
504 725	494 453	742	1 894	7 372	264	25	68 788	62 692	5	5 700	2	1 350	117 207	5
31 816 990	30 650 769	213 985	90 756	755 377	106 103	1 189	15 134 326	12 751 431	207	2 605 546	72	880 451	32 823 686	Summe 1—5
1 038 967	988 479	15 481	9 798	24 437	772	112	376 293	341 397	17	11 977	9	42 825	964 783	6
509 179	472 342	13 465	8 385	14 324	663	87	204 557	175 390	13	9 995	9	42 825	622 298	61/63
447 838	436 608	2 004	1 116	8 110	—	5	151 600	148 000	—	—	—	—	300 686	6411
78 393	76 233	12	184	1 886	78	15	19 569	17 640	2	1 680	—	—	69 400	Rest 64
3 557	3 296	—	113	117	31	5	567	367	2	302	—	—	1 621	67
230 680	182 735	4 452	1 800	34 094	7 599	130	292 157	127 397	47	51 330	7	22 100	472 876	7
26 261	16 686	1 115	123	8 017	320	25	25 631	15 248	14	5 375	1	120	46 157	711
134 267	113 808	127	—	20 139	193	49	218 990	87 434	3	2 535	1	21 000	299 229	711 gmn
18 304	10 940	3 100	1 640	2 332	292	43	39 116	24 291	20	7 674	5	980	69 400	715
24 174	20 461	48	18	2 730	917	11	6 650	424	6	18 196	—	—	28 066	72
27 074	20 840	62	19	876	5 877	2	1 770	—	4	17 550	—	—	30 024	Rest 7
961 463	880 237	5 941	2 814	29 497	42 974	73	319 359	153 148	59	293 244	7	38 563	855 938	8
377 341	347 619	1 390	461	17 493	10 378	24	144 930	58 858	43	179 907	3	13 140	470 694	83
488 789	466 067	4 491	2 260	10 780	5 191	38	163 039	86 740	9	30 063	3	1 248	259 578	85
95 333	66 551	60	93	1 224	27 405	11	11 390	7 550	7	83 274	1	24 175	125 666	Rest 8
47 364	45 162	3	604	1 576	22	36	10 166	5 306	1	304	1	91	17 079	9
38 508	37 220	3	556	729	—	24	4 476	3 956	—	—	—	—	7 863	945
8 856	7 942	—	45	847	22	12	5 690	1 350	1	304	1	91	9 216	Rest 9
34 188 253	32 832 418	240 336	105 779	850 651	159 069	1 543	16 138 296	13 383 674	341	2 990 771	96	984 030	35 199 128	0—9 ohne 68, 69 714
755 573	644 332	46 633	21 465	42 355	788	45	3 836 029	3 310 065	6	51 647	1	10 000	5 369 293	714
34 943 826	33 476 750	286 969	127 244	893 006	159 857	1 588	19 974 325	16 693 739	347	3 042 418	97	994 030	40 568 421	0—9 ohne 68, 69
1 801 851	1 734 063	34 152	3 186	28 703	1 747	49	1 677 127	1 527 689	3	31 250	5	61 646	3 141 201	191
78 974	71 545	809	23	5 526	1 071	8	48 232	47 989	2	50 051	1	100	146 549	193
30 056	27 704	—	1 565	787	—	2	45 808	45 808	—	—	—	—	63 018	195
347 578	331 411	3 983	147	12 018	19	16	341 165	320 165	3	8 302	1	52 000	648 065	190

# 8. Dividenden auf Stammaktien nach Wirtschafts-

Vergleichbare Abschlüsse 1956—1957

— in 1 000

Nr. der Systematik	Wirtschaftsabteilung Wirtschaftsgruppe Ausgewählter Wirtschaftszweig	Gesellschaften ohne Dividende		bis zu 4% jährlich				über 4 bis 6% jährlich			
		Zahl	Divid.- berechtig. Kapital	Zahl	Divid.- berechtig. Kapital	Divid.- bezieh. Kapital	Divid.- Summe	Zahl	Divid.- berechtig. Kapital	Divid.- bezieh. Kapital	Divid.- Summe
<b>0</b>	<b>Fischerei, Land- und Forstwirtschaft ....</b>	<b>8</b>	<b>5 950</b>	—	—	—	—	<b>1</b>	<b>2 400</b>	<b>2 400</b>	<b>144</b>
<b>1</b>	<b>Bergbau, Steine und Erden, Energiewirtschaft</b>	<b>66</b>	<b>1 312 269</b>	<b>16</b>	<b>239 142</b>	<b>233 256</b>	<b>9 165</b>	<b>45</b>	<b>961 239</b>	<b>763 478</b>	<b>41 602</b>
	davon:										
11	Steinkohlenbergbau .....	13	730 000	—	—	—	—	13	685 093	488 140	26 601
12—15	Sonstiger Bergbau .....	12	188 580	1	2 000	2 000	40	3	28 000	28 000	1 680
174	Zementindustrie .....	3	9 000	—	—	—	—	1	2 040	1 980	119
Rest 17	Sonst. Industrie der Steine und Erden ..	13	15 577	1	500	500	20	12	48 484	48 158	2 841
18	Kombinierte Versorgung und Verkehr ..	4	92 000	2	9 150	3 300	132	2	18 000	18 000	960
19	Energiewirtschaft .....	21	277 112	12	227 492	227 456	8 973	14	179 622	179 200	9 401
<b>2</b>	<b>Eisen- und Metallerzeugung und -verarbeitung</b>	<b>128</b>	<b>1 683 768</b>	<b>12</b>	<b>69 812</b>	<b>67 167</b>	<b>2 677</b>	<b>53</b>	<b>479 611</b>	<b>423 226</b>	<b>24 454</b>
	davon:										
21	Eisen- und Stahlindustrie .....	34	1 377 450	—	—	—	—	10	343 233	323 633	18 814
22	NE-Metallindustrie .....	3	2 260	—	—	—	—	2	2 500	2 560	133
233	Waggonbau .....	4	18 435	—	—	—	—	1	4 200	4 200	210
Rest 23	Stahlbau .....	6	38 125	—	—	—	—	—	—	—	—
24	Maschinenbau .....	31	117 568	3	35 000	34 730	1 379	20	77 029	40 486	2 306
25	Schiffbau .....	3	11 770	—	—	—	—	2	16 100	16 100	966
26	Fahrzeugbau .....	5	23 500	1	15 000	15 000	600	1	750	750	34
27	Elektrotechnik .....	9	19 104	2	6 100	3 725	149	3	6 600	6 600	366
28	Feinmechanik und Optik .....	6	21 382	2	6 322	6 322	253	3	15 460	15 436	854
29	Eisen-, Stahl- und Metallwaren .....	27	54 174	4	7 390	7 390	296	11	13 739	13 521	771
<b>3/4</b>	<b>Verarbeitende Gewerbe (ohne Eisen- und Metallverarbeitung) .....</b>	<b>242</b>	<b>1 197 094</b>	<b>49</b>	<b>366 062</b>	<b>292 577</b>	<b>11 536</b>	<b>131</b>	<b>510 013</b>	<b>485 407</b>	<b>26 566</b>
	davon:										
31	Mineralölverarbeitung .....	7	600 562	1	200 000	138 650	5 546	1	90 000	90 000	4 500
32	Chemische Industrie .....	28	194 126	—	—	—	—	13	43 375	41 206	2 232
34	Kunststoffverarbeitung .....	6	19 353	—	—	—	—	1	4 000	3 797	190
35	Gummi- und Asbestverarbeitung .....	4	8 620	1	500	500	20	3	6 320	6 320	379
36	Feinkeramik, Glas .....	11	11 240	4	7 875	7 875	300	5	4 815	4 815	275
37/38	Holzindustrie .....	17	18 813	4	2 750	2 670	90	3	1 410	1 409	85
39	Papierherzeugung und -verarbeitung ..	8	75 383	8	72 980	67 460	2 698	10	22 788	22 787	1 347
41	Lederherzeugung und -verarbeitung ..	17	36 145	2	8 308	8 308	332	4	14 908	14 908	803
421	Zellwoll- und Kunstseidenherstellung ..	2	28 000	—	—	—	—	3	99 000	86 545	4 567
Rest 42	Textilindustrie .....	54	104 559	12	36 200	35 547	1 322	26	134 645	124 649	7 146
43	Bekleidungsindustrie .....	2	940	—	—	—	—	—	—	—	—
44	Herst. v. Musikinstr., Schmuck usw. ....	—	—	—	—	—	—	—	—	—	—
451	Mühlen (ohne Ölmühlen) .....	10	25 400	2	4 500	4 481	179	8	15 800	15 768	867
465	Margarineindustrie, Ölmühlen .....	3	3 800	1	5 000	150	6	—	—	—	—
466	Zuckerindustrie .....	20	21 292	4	3 655	2 879	105	10	11 402	11 382	671
481	Brauereien .....	15	13 630	5	6 210	6 077	218	32	38 923	38 621	2 206
481 M	Mälzereien .....	—	—	—	—	—	—	2	515	515	31
485	Herst. v. verarbeiteten Weinen .....	—	—	—	—	—	—	2	935	935	53
Rest 45—49	Sonst. Nahrungs- u. Genussmittelgew. ....	38	35 231	5	18 084	17 980	720	8	21 777	21 750	1 214
<b>5</b>	<b>Bau-, Ausbau- und Baubhilfsgewerbe ....</b>	<b>10</b>	<b>10 790</b>	<b>1</b>	<b>3 000</b>	<b>3 000</b>	<b>120</b>	<b>5</b>	<b>5 010</b>	<b>5 010</b>	<b>284</b>
Summe 1—5	<b>Industrie zusammen (einschl. Baugewerbe)</b>	<b>446</b>	<b>4 203 921</b>	<b>78</b>	<b>678 016</b>	<b>596 000</b>	<b>23 498</b>	<b>234</b>	<b>1 955 873</b>	<b>1 677 121</b>	<b>92 906</b>
<b>6</b>	<b>Handel, Handelsvertretung, Vermittlung .</b>	<b>74</b>	<b>95 240</b>	<b>6</b>	<b>7 324</b>	<b>6 924</b>	<b>255</b>	<b>16</b>	<b>22 458</b>	<b>22 186</b>	<b>1 299</b>
	davon:										
61/63	Großhandel, Ein- und Ausführhandel ..	61	87 808	6	7 324	6 924	255	13	20 389	20 216	1 205
6411	Warenhäuser, Kaufhäuser .....	2	3 600	—	—	—	—	1	1 000	1 000	45
Rest 64	Sonstiger Einzelhandel .....	7	3 330	—	—	—	—	1	1 000	901	45
67	Vertretung, Vermittlung, Verleih .....	4	502	—	—	—	—	1	69	69	4
<b>7</b>	<b>Dienstleistungen .....</b>	<b>132</b>	<b>227 105</b>	<b>33</b>	<b>93 671</b>	<b>89 831</b>	<b>3 161</b>	<b>9</b>	<b>9 708</b>	<b>9 707</b>	<b>551</b>
	davon:										
711	Wohnungs- und Grundstückswesen ....	30	16 081	2	2 700	2 700	102	4	4 703	4 703	260
711 gmn	Gemeinnützige Wohnungsunternehmen ..	24	147 245	28	84 470	81 838	2 923	1	80	80	4
715	Vermögensverwaltung .....	57	22 188	3	6 501	5 293	136	2	4 500	4 500	266
72	Gaststättenwesen .....	15	23 271	—	—	—	—	2	425	424	21
Rest 7	Sonst. Dienstleistungsgesellschaften ..	6	18 320	—	—	—	—	—	—	—	—
<b>8</b>	<b>Verkehrswirtschaft .....</b>	<b>97</b>	<b>390 083</b>	<b>11</b>	<b>62 070</b>	<b>54 630</b>	<b>1 760</b>	<b>15</b>	<b>124 619</b>	<b>84 370</b>	<b>4 636</b>
	davon:										
83	Schienenbahnen .....	53	168 811	8	59 000	51 560	1 639	7	100 299	60 309	3 222
85	Schifffahrt, Häfen .....	31	106 408	1	2 160	2 160	86	8	24 320	24 061	1 414
Rest 8	Sonstige Verkehrswirtschaft .....	13	114 869	2	910	910	35	—	—	—	—
<b>9</b>	<b>Dienstleistungen im öffentlichen Interesse .</b>	<b>17</b>	<b>5 590</b>	<b>2</b>	<b>700</b>	<b>700</b>	<b>22</b>	<b>3</b>	<b>266</b>	<b>266</b>	<b>16</b>
	davon:										
945	Wirtschaftsberatung .....	5	489	1	100	100	4	3	266	266	16
Rest 9	Sonst. Dienstl.ges. i. öff. Interesse ....	12	5 101	1	600	600	18	—	—	—	—
<b>0—9</b> ohne 68, 69, 714	<b>Zusammen ohne Banken, Versicherungen und Beteiligungsgesellschaften .....</b>	<b>774</b>	<b>4 927 889</b>	<b>130</b>	<b>841 781</b>	<b>748 085</b>	<b>28 696</b>	<b>278</b>	<b>2 115 324</b>	<b>1 796 050</b>	<b>99 552</b>
714	Beteiligungsgesellschaften .....	13	481 001	7	107 660	77 959	2 300	11	712 567	685 837	36 564
<b>0—9</b> ohne 68, 69	<b>Zusammen ohne Banken u. Versicherungen</b>	<b>787</b>	<b>5 408 890</b>	<b>137</b>	<b>949 441</b>	<b>826 044</b>	<b>30 996</b>	<b>289</b>	<b>2 827 891</b>	<b>2 481 887</b>	<b>136 116</b>
19	Versorgungsbetriebe für										
191	Elektrizität .....	11	141 659	7	198 214	198 178	7 927	8	138 163	137 741	7 001
193	Gas .....	3	50 151	3	26 678	26 678	942	3	8 700	8 700	435
195	Wasser .....	—	—	—	—	—	—	—	—	—	—
190	kombinierte Versorgung .....	7	85 302	2	2 600	2 600	104	3	32 759	32 759	1 965

## für das Geschäftsjahr 1956

## gruppen

DM —

mit Dividende

Vergleichbare Abschlüsse 1956—1957

über 6 bis 8% jährlich				über 8 bis 10% jährlich				über 10% jährlich				Dividendensumme		Nr. der Systematik
Zahl	Divid.-berecht. Kapital	Divid.-beziehl. Kapital	Divid.-Summe	Zahl	Divid.-berecht. Kapital	Divid.-beziehl. Kapital	Divid.-Summe	Zahl	Divid.-berecht. Kapital	Divid.-beziehl. Kapital	Divid.-Summe	Ins-gesamt	in vH des dividende-bezieh. Kapitals	
2	21 795	21 795	1 744	2	3 200	3 200	308	—	—	—	—	2 196	8,0	0
59	1 742 597	1 677 992	124 824	37	1 290 814	1 216 331	116 332	13	117 950	75 662	8 986	300 909	7,6	1
9	793 400	764 957	56 137	2	104 000	99 614	9 405	2	52 700	12 215	1 737	93 880	6,9	11
3	43 420	14 334	1 146	8	532 690	470 467	45 098	—	—	—	—	47 964	9,3	12—15
2	6 650	6 650	532	7	51 346	51 209	5 018	4	41 500	40 911	4 591	10 260	10,2	174
10	11 080	6 901	496	11	19 360	19 306	1 921	6	20 750	19 536	2 328	7 606	8,1	Rest 17
2	19 000	19 000	1 520	—	—	—	—	—	—	—	—	2 612	6,5	18
33	869 047	866 150	64 993	9	583 418	575 735	54 890	1	3 000	3 000	330	138 587	7,5	19
97	1 105 534	1 065 334	78 933	97	3 047 135	1 829 708	166 639	41	479 146	477 997	57 411	330 114	8,5	2
16	483 436	463 991	32 512	13	373 617	332 891	30 010	2	3 440	3 440	413	81 749	7,3	21
9	138 545	186 369	14 685	7	24 790	24 790	2 451	2	54 600	54 600	6 363	23 632	8,8	22
—	—	—	—	2	27 600	27 600	2 192	—	—	—	—	2 402	7,6	233
7	17 979	13 110	998	7	23 700	23 700	2 255	2	2 910	2 710	340	3 593	9,1	Rest 23
30	128 501	123 008	9 310	35	380 753	380 141	34 962	20	43 896	42 947	5 896	53 853	8,7	24
4	44 400	44 400	3 552	1	12 000	12 000	1 200	2	13 300	13 300	1 596	7 314	8,5	25
3	88 781	88 781	6 340	1	1 768	1 768	177	3	282 000	282 000	33 120	40 271	10,4	26
15	126 347	126 347	10 012	17	1 156 780	980 853	88 802	6	62 525	62 525	7 887	107 216	9,1	27
6	13 325	5 108	387	2	15 720	15 720	1 572	1	15 225	15 225	1 675	4 741	8,2	28
7	14 220	14 220	1 137	12	30 407	30 245	3 018	3	1 250	1 250	121	5 343	8,0	29
155	697 924	678 427	51 850	128	2 282 875	2 287 830	220 354	67	672 290	668 723	85 550	395 856	9,0	3/4
—	—	—	—	—	—	—	—	—	—	—	—	10 046	4,4	31
17	239 923	233 306	17 651	24	1 786 648	1 783 422	172 737	13	118 527	117 128	14 232	206 852	9,5	32
—	—	—	—	—	—	—	—	—	—	—	—	190	5,0	34
3	5 980	5 980	465	6	34 032	34 032	3 188	5	131 655	131 655	15 844	19 896	11,1	35
8	31 195	28 793	2 286	10	39 868	39 720	3 894	5	36 300	34 895	4 050	10 805	9,3	36
7	14 110	14 106	1 082	2	2 395	2 395	240	—	—	—	—	1 497	7,3	37/38
11	28 200	27 936	2 124	11	18 213	17 968	1 775	10	65 305	65 272	7 999	15 943	7,9	39
4	9 096	9 073	708	1	32 000	31 976	2 878	1	650	650	81	4 802	7,4	41
—	—	—	—	2	97 900	96 020	9 597	—	—	—	—	14 184	7,7	421
28	117 253	112 942	8 791	25	129 585	141 255	12 469	12	85 754	85 185	10 326	40 054	8,0	Rest 42
4	11 215	11 199	896	—	—	—	—	—	—	—	—	896	8,0	43
—	—	—	—	5	13 230	13 230	1 194	—	—	—	—	1 194	9,0	44
2	2 500	6	0	1	500	500	50	—	—	—	—	1 096	5,3	451
1	1 020	1 020	82	2	15 990	15 990	1 575	4	153 000	152 900	23 228	24 891	14,6	465
6	74 020	73 654	5 619	2	4 290	4 290	413	—	—	—	—	6 808	7,4	466
51	145 826	143 118	10 856	22	56 805	56 446	5 389	8	49 735	49 735	5 968	24 637	8,4	481
3	1 020	1 020	77	2	1 748	1 691	169	—	—	—	—	277	8,6	481 M
—	—	—	—	4	4 419	4 375	438	1	600	600	90	551	9,8	485
10	16 566	16 274	1 213	9	45 252	43 920	4 348	8	30 764	30 703	3 732	11 227	8,6	Rest 45—49
4	12 750	12 534	981	6	21 670	21 670	2 123	6	21 515	21 515	2 522	6 030	9,5	5
315	3 558 805	3 434 287	256 588	268	5 642 494	5 355 539	505 448	127	1 290 901	1 243 897	154 469	1 032 909	8,4	Summe 1—5
11	7 993	7 992	594	14	28 325	27 132	2 556	17	267 765	267 589	31 498	36 202	10,9	6
8	6 539	6 538	478	8	13 780	13 707	1 303	13	120 115	119 939	14 680	17 921	10,7	61/63
2	1 324	1 324	106	6	14 545	13 425	1 253	2	147 000	147 000	16 740	16 785	11,3	6411
1	130	130	10	—	—	—	—	1	500	500	60	1 464	9,1	Rest 64
—	—	—	—	—	—	—	—	1	150	150	18	32	9,2	67
3	8 376	8 374	670	5	13 063	13 060	1 245	2	200	200	25	5 652	4,7	7
2	5 076	5 074	406	2	2 011	2 011	188	—	—	—	—	956	6,6	711
—	—	—	—	—	—	—	—	—	—	—	—	2 927	3,6	711 gmn
1	3 300	3 300	264	3	11 052	11 049	1 057	2	200	200	25	1 748	7,2	715
—	—	—	—	—	—	—	—	—	—	—	—	21	5,0	72
—	—	—	—	—	—	—	—	—	—	—	—	—	—	Rest 7
8	27 112	26 562	1 895	3	4 450	4 450	445	5	3 340	870	199	8 935	5,2	8
1	630	183	12	—	—	—	—	1	330	325	43	4 916	4,4	83
6	26 182	20 079	1 862	1	2 400	2 400	240	3	2 900	435	88	3 690	6,7	85
1	300	300	21	2	2 050	2 050	205	1	110	110	68	329	9,8	Rest 8
9	2 015	2 015	160	5	1 970	1 970	197	2	250	250	30	425	8,2	9
8	1 265	1 265	100	5	1 970	1 970	197	2	250	250	30	347	9,0	945
1	750	750	60	—	—	—	—	—	—	—	—	78	5,8	Rest 9
348	3 626 096	3 501 025	261 651	297	5 693 502	5 405 351	510 199	153	1 562 456	1 512 806	186 221	1 086 319	8,4	0—9 ohne 68, 69, 714
9	1 347 979	1 340 972	107 277	9	957 220	943 070	89 481	3	58 000	58 000	13 357	248 979	8,0	714
357	4 974 075	4 841 997	368 928	306	6 650 722	6 348 421	599 680	156	1 620 456	1 570 806	199 578	1 335 298	8,3	0—9 ohne 68, 69
23	596 944	596 941	45 847	7	532 150	524 517	49 829	1	3 000	3 000	330	110 934	7,6	191
2	11 757	11 088	776	—	—	—	—	—	—	—	—	2 153	4,6	193
1	540	540	38	1	45 268	45 218	4 521	—	—	—	—	4 559	10,0	195
7	259 806	257 581	18 332	1	6 000	6 000	540	—	—	—	—	20 941	7,0	190

# 9. Dividenden auf Stammaktien nach Wirtschafts-

— in 1000

Vergleichbare Abschlüsse 1956—1957

Nr. der Systematik	Wirtschaftsabteilung Wirtschaftsgruppe Ausgewählter Wirtschaftszweig	Gesellschaften ohne Dividende		bis zu 4% jährlich				über 4 bis 6% jährlich			
		Zahl	Divid.- berecht. Kapital	Zahl	Divid.- berecht. Kapital	Divid.- bezieh. Kapital	Divid.- Summe	Zahl	Divid.- berecht. Kapital	Divid.- bezieh. Kapital	Divid.- Summe
0	Fischerei, Land- und Forstwirtschaft	9	8 970	—	—	—	—	2	3 600	3 600	216
1	Bergbau, Steine und Erden, Energiewirtschaft	70	1 375 478	16	395 556	395 547	15 133	33	729 096	595 187	31 104
	davon:										
11	Steinkohlenbergbau	15	761 000	1	140 000	140 000	5 600	10	482 518	361 899	19 155
12—15	Sonstiger Bergbau	14	192 000	1	2 000	2 000	60	1	20 000	20 000	1 200
174	Zementindustrie	4	13 650	—	—	—	—	—	—	—	—
Rest 17	Sonst. Industrie der Steine und Erden	12	15 037	1	550	541	22	9	55 573	55 205	2 503
18	Kombinierte Versorgung und Verkehr	4	114 500	2	9 150	9 150	366	2	18 000	18 000	1 080
19	Energiewirtschaft	21	279 291	11	243 856	243 856	9 685	11	153 005	140 083	7 166
2	Eisen- und Metallerzeugung und -verarbeitung	135	1 924 131	11	89 470	73 163	3 001	40	278 108	220 909	12 972
	davon:										
21	Eisen- und Stahlindustrie	34	1 455 010	3	42 060	42 000	1 680	4	113 950	94 230	5 654
22	NE-Metallindustrie	8	31 810	—	—	—	—	1	1 750	1 750	88
233	Waggonbau	2	8 000	1	11 000	550	17	2	5 635	5 635	338
Rest 23	Stahlbau	6	38 125	—	—	—	—	—	—	—	—
24	Maschinenbau	31	131 020	3	15 420	14 060	562	17	88 481	51 356	3 002
25	Schiffbau	3	15 200	—	—	—	—	—	—	—	—
26	Fahrzeugbau	8	142 000	1	15 000	15 000	600	—	—	—	—
27	Elektrotechnik	10	20 454	1	2 500	3	0	5	35 100	35 100	2 106
28	Feinmechanik und Optik	6	21 402	—	—	—	—	4	21 002	21 387	1 149
29	Eisen-, Stahl- und Metallwaren	27	61 110	2	3 550	3 550	142	7	11 590	11 451	635
3/4	Verarbeitende Gewerbe (ohne Eisen- und Metallverarbeitung)	230	1 355 636	40	423 439	316 802	12 473	117	505 831	397 941	22 469
	davon:										
31	Mineralölverarbeitung	7	774 062	1	300 000	200 000	8 000	1	90 000	5 400	270
32	Chemische Industrie	26	223 982	1	1 680	1 680	67	13	39 814	39 722	2 252
34	Kunststoffverarbeitung	5	18 053	1	1 300	1 300	52	1	4 000	3 796	190
35	Gummi- und Asbestverarbeitung	4	20 620	1	500	500	20	3	6 700	6 700	402
36	Feinkeramik, Glas	10	10 280	4	8 085	8 085	313	4	3 990	3 990	239
37/38	Holzindustrie	15	14 763	4	3 600	3 520	112	3	3 850	3 850	231
39	Papierherzeugung und -verarbeitung	8	37 862	3	43 000	43 000	1 720	12	89 053	83 491	4 958
41	Lederherzeugung und -verarbeitung	16	38 505	2	8 308	8 308	332	3	13 208	13 207	620
421	Zellwoll- und Kunstseidenherstellung	1	12 000	—	—	—	—	4	115 000	102 627	5 619
Rest 42	Textilindustrie	54	101 706	11	36 508	35 772	1 276	19	76 070	71 595	4 009
43	Bekleidungsgewerbe	2	940	—	—	—	—	—	—	—	—
44	Herst. v. Musikinstr., Schmuck usw.	1	360	—	—	—	—	—	—	—	—
451	Mühlen (ohne Ölmühlen)	9	25 000	3	4 900	4 850	194	7	9 800	9 768	559
465	Margarineindustrie, Ölmühlen	3	3 800	1	5 000	150	6	—	—	—	—
466	Zuckerindustrie	18	20 706	4	4 803	3 987	155	11	10 647	10 351	607
481	Brauereien	13	12 532	2	1 350	1 245	50	28	29 242	28 987	1 646
481 M	Mälzereien	—	—	—	—	—	—	2	515	515	31
485	Herst. v. verarbeiteten Weinen	—	—	—	—	—	—	—	—	—	—
Rest 45—49	Sonst. Nahrungs- u. Genußmittelgew.	38	40 465	2	4 405	4 405	176	6	13 942	13 942	836
5	Bau-, Ausbau- und Bauhilfsgewerbe	9	9 920	2	3 540	3 540	142	5	4 760	4 750	199
Summe 1—5	Industrie zusammen (einschl. Baugewerbe)	444	4 665 165	69	912 005	791 052	31 349	195	1 517 795	1 218 787	66 744
6	Handel, Handelsvertretung, Vermittlung	70	88 376	5	6 825	6 825	247	17	29 889	29 733	1 650
	davon:										
61/63	Großhandel, Ein- und Ausfuhrhandel	57	80 944	5	6 825	6 825	247	14	27 802	27 745	1 555
6411	Warenhäuser, Kaufhäuser	2	3 600	—	—	—	—	1	1 000	1 000	45
Rest 64	Sonstiger Einzelhandel	7	3 330	—	—	—	—	1	1 000	901	45
67	Vertretung, Vermittlung, Verleih	4	502	—	—	—	—	1	87	87	5
7	Dienstleistungen	129	233 171	34	95 901	92 928	3 384	7	5 416	5 415	315
	davon:										
711	Wohnungs- und Grundstückswesen	29	15 636	3	3 700	3 700	142	2	643	643	34
711 gmn	Gemeinnützige Wohnungsunternehmen	23	151 827	28	90 550	88 786	3 224	2	148	148	8
715	Vermögensverwaltung	56	21 967	3	1 651	442	18	1	4 200	4 200	252
72	Gaststättenwesen	15	24 421	—	—	—	—	2	425	424	21
Rest 7	Sonst. Dienstleistungsgesellschaften	6	19 320	—	—	—	—	—	—	—	—
8	Verkehrswirtschaft	96	362 303	9	78 933	54 970	2 057	16	138 218	66 209	3 501
	davon:										
83	Schienenbahnen	54	194 513	5	41 100	33 660	1 206	8	81 404	41 413	2 085
85	Schifffahrt, Häfen	28	56 501	3	37 723	21 200	848	7	51 724	19 706	1 161
Rest 8	Sonstige Verkehrswirtschaft	14	111 289	1	110	110	3	1	5 090	5 090	255
9	Dienstleistungen im öffentlichen Interesse	17	5 224	2	700	700	22	2	166	166	10
	davon:										
945	Wirtschaftsberatung	5	489	1	100	100	4	2	166	166	10
Rest 9	Sonst. Dienstl.ges. i. öff. Interesse	12	4 735	1	600	600	18	—	—	—	—
0—9 ohne 68, 69, 714	Zusammen ohne Banken, Versicherungen und Beteiligungsgesellschaften	765	5 363 209	119	1 094 364	946 475	31 059	239	1 695 084	1 323 910	72 436
714	Beteiligungsgesellschaften	12	511 349	6	60 899	31 199	1 221	11	538 223	511 492	26 033
0—9 ohne 68, 69	Zusammen ohne Banken u. Versicherungen	777	5 874 558	125	1 155 263	977 674	38 280	250	2 233 307	1 835 402	98 469
	davon:										
19	Versorgungsbetriebe für	12	147 838	7	213 178	213 178	8 587	4	131 380	118 458	5 924
191	Elektrizität	3	50 151	3	26 678	26 678	938	3	8 925	8 925	506
193	Gas	—	—	—	—	—	—	—	—	—	—
195	Wasser	—	—	—	—	—	—	—	—	—	—
190	kombinierte Versorgung	6	81 302	1	4 000	4 000	160	4	12 700	12 700	736

## für das Geschäftsjahr 1957

## gruppen

DM —

Vergleichbare Abschlüsse 1956—1957

mit Dividende

über 6 bis 8% jährlich				über 8 bis 10% jährlich				über 10% jährlich				Dividendensumme		Nr. der Systematik
Zahl	Divid.-berecht. Kapital	Divid.-beziehl. Kapital	Divid.-Summe	Zahl	Divid.-berecht. Kapital	Divid.-beziehl. Kapital	Divid.-Summe	Zahl	Divid.-berecht. Kapital	Divid.-beziehl. Kapital	Divid.-Summe	Ins-gesamt	in vH des dividende-bezieh. Kapitals	
2	21 795	21 795	1 744	—	—	—	—	—	—	—	—	1 960	7,7	0
54	1 795 816	1 605 606	121 172	44	1 479 693	1 390 747	131 613	19	196 050	175 968	20 649	320 271	7,7	1
8	842 900	742 150	52 888	4	159 700	134 379	13 089	1	23 000	3 450	552	91 284	6,6	11
4	51 000	16 023	1 211	5	501 095	438 872	43 307	2	70 200	70 200	8 382	54 160	9,9	12—15
2	8 040	7 980	638	6	21 346	21 221	2 112	5	71 500	70 982	7 954	10 704	10,7	174
11	15 255	11 075	862	11	26 144	26 133	2 609	9	22 850	22 836	2 741	8 737	7,5	Rest 17
2	19 000	19 000	1 520	—	—	—	—	—	—	—	—	2 966	6,4	18
27	859 621	809 378	64 053	18	771 408	770 142	70 496	2	8 500	8 500	1 020	152 420	7,7	19
79	784 248	754 852	56 183	100	1 904 481	1 782 391	168 143	63	1 373 903	1 371 847	170 314	410 613	9,8	2
16	342 869	326 899	23 373	14	850 132	745 150	67 533	4	4 175	4 175	562	98 802	8,1	21
4	107 995	107 944	7 973	7	88 830	87 505	8 560	3	59 350	59 350	7 122	23 743	9,3	22
—	—	—	—	2	27 600	27 600	2 760	—	—	—	—	3 115	9,2	233
5	13 764	9 004	698	8	30 915	30 908	3 076	3	4 910	4 710	580	4 354	9,8	Rest 23
22	100 853	100 534	7 661	38	376 516	361 764	34 806	28	125 428	123 579	15 742	61 773	9,5	24
5	55 500	55 500	4 440	1	5 000	5 000	500	3	25 300	25 300	3 036	7 076	9,3	25
1	18 000	18 000	1 080	—	—	—	—	4	283 768	283 768	38 052	39 732	12,5	26
13	126 169	126 169	10 094	14	468 588	467 581	45 233	9	842 645	842 645	100 577	158 010	10,7	27
6	12 905	4 688	376	2	15 600	15 600	1 500	2	20 670	20 670	3 706	6 791	10,9	28
7	6 193	6 114	488	14	41 300	41 283	4 115	7	7 657	7 650	937	6 317	9,0	29
136	484 394	468 340	36 684	127	650 897	646 916	63 447	122	2 798 258	2 779 327	319 338	454 411	9,9	3/4
—	—	—	—	—	—	—	—	—	—	—	—	8 270	4,0	31
9	99 471	99 456	7 951	17	186 060	186 840	18 638	29	1 969 603	1 963 935	212 878	241 786	10,6	32
2	1 600	1 600	118	3	6 700	6 700	670	9	167 987	167 987	19 890	21 100	11,5	35
9	36 395	29 568	2 356	12	45 668	44 520	4 400	4	31 550	21 118	3 923	11 231	10,5	36
7	16 980	16 975	1 350	3	1 990	1 990	199	1	1 295	1 295	155	2 047	7,4	37/38
11	31 200	29 132	2 429	9	23 645	23 483	2 212	15	70 105	69 984	8 626	19 945	8,0	39
5	13 896	13 873	1 062	1	32 000	31 970	3 197	2	1 010	1 010	134	5 345	7,8	41
—	—	—	—	1	6 500	6 500	585	1	91 400	90 120	10 814	17 018	8,5	42
22	117 713	114 941	9 012	32	156 355	154 275	14 784	19	119 544	118 735	14 758	43 839	8,9	Rest 42
3	9 765	9 765	781	1	1 450	1 434	143	—	—	—	—	924	8,3	43
—	—	—	—	3	11 245	11 245	1 028	1	1 625	1 625	195	1 223	9,5	44
4	9 000	6 506	460	—	—	—	—	—	—	—	—	1 213	5,7	45
—	—	—	—	2	15 990	15 990	1 599	5	174 020	173 920	27 706	29 311	15,4	46
6	8 208	7 914	589	3	71 250	71 250	7 106	—	—	—	—	8 457	9,0	466
40	107 116	105 948	8 104	33	83 152	82 790	8 093	17	88 737	88 567	10 420	28 313	9,2	481
3	1 020	1 020	82	1	308	308	31	1	1 440	1 371	151	295	9,2	481 M
2	935	935	75	1	150	150	15	4	5 469	5 469	674	764	11,7	485
13	31 095	30 707	2 315	5	7 534	7 471	747	14	74 473	74 191	9 014	13 088	10,0	Rest 45—49
3	2 950	2 950	214	7	32 273	32 057	3 102	6	22 395	22 395	2 715	6 372	9,7	5
272	3 067 408	2 831 748	214 253	278	4 067 344	3 852 111	366 305	210	4 390 606	4 349 537	513 016	1 191 667	9,1	Summe 1—5
11	8 093	7 928	601	16	27 292	27 095	2 587	19	270 620	269 930	34 688	39 773	11,6	6
9	6 769	6 604	495	10	14 272	14 255	1 401	14	120 765	120 075	16 093	20 391	11,6	61/63
2	1 324	1 324	106	5	12 890	12 710	1 173	2	147 000	147 000	17 640	17 685	11,9	6411
—	—	—	—	1	130	130	13	1	2 705	2 705	325	1 649	9,3	Rest 64
4	7 176	7 174	556	6	13 571	13 571	1 314	4	10 352	10 349	907	6 476	5,0	67
3	6 876	6 874	532	3	4 271	4 271	414	—	—	—	—	1 122	7,2	711
1	300	300	24	3	9 300	9 300	900	4	10 352	10 349	907	2 101	3,6	711 gm n
—	—	—	—	—	—	—	—	—	—	—	—	21	8,5	715
—	—	—	—	—	—	—	—	—	—	—	—	—	5,0	72
7	62 220	62 220	4 711	5	3 562	3 012	294	6	5 930	3 460	502	11 065	5,8	Rest 7
1	20 000	20 000	1 400	1	630	183	17	1	330	325	52	4 760	5,0	8
6	42 220	42 220	3 311	2	882	779	72	4	5 300	2 835	405	5 797	6,7	83
—	—	—	—	2	2 050	2 050	205	1	300	300	45	508	6,7	85
5	695	695	56	6	2 026	1 995	198	6	1 750	1 750	211	497	9,4	Rest 8
5	695	695	56	5	1 276	1 245	123	6	1 750	1 750	211	404	10,2	945
—	—	—	—	1	750	750	75	—	—	—	—	93	6,9	Rest 9
301	3 167 387	2 931 560	221 921	311	4 113 795	3 897 784	370 698	245	4 679 258	4 635 026	549 324	1 251 438	9,1	0—9 ohne 68, 69, 714
8	1 392 203	1 391 745	109 440	9	952 122	938 541	83 410	6	442 880	438 080	50 987	271 091	8,2	714
309	4 559 590	4 323 305	331 361	320	5 065 917	4 836 325	454 108	251	5 122 138	5 073 106	600 311	1 522 529	8,9	0—9 ohne 68, 69
17	551 147	501 147	39 838	15	717 980	716 714	65 213	2	8 500	8 500	1 020	120 582	7,7	101
1	10 469	10 226	716	1	2 160	2 160	216	—	—	—	—	2 376	5,0	103
1	540	540	43	1	45 268	45 268	4 527	—	—	—	—	4 570	10,0	105
8	297 465	297 465	23 456	1	6 000	6 000	540	—	—	—	—	24 892	7,8	190

# 10. Vergleichbare Netto nach Wirtschafts

— in 1000

Nr. der Systematik	Wirtschaftsabteilung Wirtschaftsgruppe Ausgewählter Wirtschaftszweig	Zeit	Anlagevermögen		Umlaufvermögen					Jahres- verlust
			Insgesamt <sup>1)</sup>	darunter Sach- anlagen und An- zahlungen	Insgesamt <sup>2)</sup>	Vorräte	lang- fristige Forde- rungen	kurz- fristige Forde- rungen <sup>2)</sup>	flüssige Mittel	
<b>0</b>	<b>Fischerei, Land- und Forstwirtschaft</b>	<b>1956</b>	<b>103 466</b>	<b>89 853</b>	<b>68 544</b>	<b>23 524</b>	<b>8 283</b>	<b>25 908</b>	<b>10 829</b>	<b>197</b>
		<b>1957</b>	<b>108 347</b>	<b>94 543</b>	<b>68 431</b>	<b>21 241</b>	<b>8 767</b>	<b>29 217</b>	<b>9 206</b>	<b>650</b>
<b>1</b>	<b>Bergbau, Steine und Erden, Energiewirt- schaft</b>	<b>1956</b>	<b>17 324 062</b>	<b>15 060 641</b>	<b>5 447 671</b>	<b>1 104 499</b>	<b>712 496</b>	<b>2 795 162</b>	<b>835 514</b>	<b>1 397</b>
		<b>1957</b>	<b>18 232 630</b>	<b>15 796 967</b>	<b>5 940 844</b>	<b>1 246 836</b>	<b>784 006</b>	<b>2 961 095</b>	<b>948 907</b>	<b>177</b>
11	davon: Steinkohlenbergbau	1956	6 732 212	5 952 970	2 488 800	402 487	471 392	1 334 445	280 476	—
		1957	6 971 602	6 143 026	2 631 798	446 444	555 546	1 363 088	266 720	—
12—15	Sonstiger Bergbau	1956	2 202 759	1 832 700	839 661	200 484	93 084	363 996	182 097	127
		1957	2 272 451	1 887 255	904 451	223 040	91 898	410 179	179 334	106
174	Zementindustrie	1956	262 853	236 705	193 876	77 565	12 130	64 789	39 392	—
		1957	274 568	246 229	187 960	75 975	10 208	62 077	39 705	33
Rest 17	Sonst. Industrie der Steine und Erden	1956	239 702	209 427	231 422	85 865	17 083	93 033	35 441	119
		1957	261 985	226 608	259 545	98 643	16 908	107 681	36 313	12
18	Kombinierte Versorgung und Verkehr	1956	420 586	405 892	78 412	19 580	10 995	36 036	11 801	1 031
		1957	458 894	436 600	106 965	20 354	8 556	39 046	38 100	—
19	Energiewirtschaft	1956	7 465 950	6 422 947	1 615 500	318 518	107 812	902 863	286 307	120
		1957	7 993 130	6 857 240	1 850 125	382 380	100 895	978 124	388 726	26
<b>2</b>	<b>Eisen- und Metallerzeugung und -verar- beitung</b>	<b>1956</b>	<b>12 971 336</b>	<b>11 358 462</b>	<b>17 438 201</b>	<b>8 821 264</b>	<b>767 285</b>	<b>5 666 932</b>	<b>2 182 720</b>	<b>11 318</b>
		<b>1957</b>	<b>14 625 396</b>	<b>12 559 971</b>	<b>18 621 916</b>	<b>9 282 322</b>	<b>727 013</b>	<b>6 084 757</b>	<b>2 527 824</b>	<b>17 412</b>
21	davon: Eisen- und Stahlindustrie	1956	7 656 754	7 016 229	4 867 561	2 557 092	421 401	1 598 170	290 898	835
		1957	8 747 682	7 775 377	5 298 452	2 927 440	435 905	1 695 912	239 195	120
22	NE-Metallindustrie	1956	443 344	391 009	768 141	386 819	27 801	261 824	91 697	88
		1957	494 996	423 698	719 268	361 075	12 304	244 529	101 360	4 741
233	Waggonbau	1956	65 458	58 021	116 293	63 506	1 076	35 164	16 547	—
		1957	76 025	69 183	109 595	59 234	6 761	22 906	20 694	—
Rest 23	Stahlbau	1956	170 289	158 521	871 956	451 949	17 183	243 243	159 581	445
		1957	208 666	196 382	939 883	482 197	20 757	264 017	172 912	61
24	Maschinenbau	1956	1 350 350	1 223 728	3 796 958	2 117 055	134 106	1 148 411	397 386	5 224
		1957	1 474 799	1 313 685	3 997 976	2 168 117	119 536	1 205 622	504 701	7 012
25	Schiffbau	1956	239 254	236 427	1 291 945	612 604	34 820	321 134	323 387	766
		1957	279 190	276 457	1 712 433	714 299	33 560	421 753	542 821	30
26	Fahrzeugbau	1956	923 178	910 486	1 087 528	467 713	54 070	368 155	197 590	3 363
		1957	1 028 263	1 013 080	1 055 606	487 676	30 567	304 633	232 730	4 612
27	Elektrotechnik	1956	1 865 806	1 118 602	4 056 314	1 833 895	62 382	1 488 152	671 885	—
		1957	2 029 552	1 219 979	4 193 585	1 731 425	52 581	1 730 029	679 550	—
28	Feinmechanik und Optik	1956	84 337	80 843	228 696	139 422	3 305	70 749	15 220	51
		1957	97 173	92 885	226 463	141 752	3 286	64 546	16 879	616
29	Eisen-, Stahl- und Metallwaren	1956	172 566	164 596	352 809	191 209	11 141	131 930	18 529	546
		1957	188 470	179 245	368 655	209 107	11 756	130 810	16 982	220
<b>3/4</b>	<b>Verarbeitende Gewerbe (ohne Eisen- und Metallverarbeitung)</b>	<b>1956</b>	<b>8 566 713</b>	<b>7 335 021</b>	<b>10 813 435</b>	<b>4 915 082</b>	<b>697 056</b>	<b>3 719 448</b>	<b>1 481 849</b>	<b>13 084</b>
		<b>1957</b>	<b>9 585 805</b>	<b>8 203 326</b>	<b>11 462 559</b>	<b>5 448 626</b>	<b>658 932</b>	<b>3 946 632</b>	<b>1 408 369</b>	<b>6 564</b>
31	davon: Mineralölverarbeitung	1956	1 201 245	1 093 145	1 632 297	609 438	140 921	731 877	150 061	—
		1957	1 440 295	1 320 853	1 699 691	707 978	118 852	736 427	136 434	—
32	Chemische Industrie	1956	3 809 188	3 139 275	3 871 839	1 543 428	242 660	1 391 861	693 890	7 762
		1957	4 266 429	3 486 631	4 189 730	1 687 210	239 300	1 570 216	692 944	48
34	Kunststoffverarbeitung	1956	37 224	36 289	61 810	31 801	15	27 460	2 534	—
		1957	40 676	39 977	63 518	34 128	16	26 863	2 511	—
35	Gummi- und Asbestverarbeitung	1956	210 216	195 274	457 306	188 579	19 185	168 714	80 828	506
		1957	238 773	223 010	467 896	208 664	12 847	177 660	88 725	294
36	Feinkeramik, Glas	1956	229 582	187 155	267 512	89 524	12 898	106 489	58 601	190
		1957	258 667	202 593	267 646	95 621	9 007	104 862	58 156	—
37/38	Holzindustrie	1956	46 275	43 911	116 375	60 283	1 724	48 895	5 473	193
		1957	51 603	48 989	123 038	66 265	1 191	49 623	5 959	66
39	Papierherzeugung und -verarbeitung	1956	572 953	479 735	518 407	270 058	20 326	147 416	80 607	1 056
		1957	581 424	544 028	455 379	259 240	18 388	131 580	46 171	840
41	Lederherzeugung und -verarbeitung	1956	84 895	69 106	239 044	137 080	4 078	68 983	28 903	718
		1957	96 878	76 509	263 811	164 593	4 967	68 548	25 703	692
421	Zellwoll- und Kunstseidenherstellung	1956	338 197	260 751	315 224	144 326	29 770	84 351	56 777	—
		1957	349 200	271 788	322 516	154 063	27 015	86 878	54 560	—
Rest 42	Textilindustrie	1956	807 178	706 000	1 389 251	774 351	23 980	451 603	139 317	1 604
		1957	864 857	760 945	1 477 299	866 403	19 364	476 328	115 204	2 062
43	Bekleidungsgewerbe	1956	10 602	10 576	29 232	16 495	100	11 104	1 533	20
		1957	11 654	11 167	27 476	15 798	129	10 390	1 150	—
44	Herst. v. Musikinstr., Schmuck usw.	1956	10 553	10 083	40 427	22 579	502	15 052	2 294	—
		1957	10 259	9 604	44 719	25 265	487	15 997	2 970	25
451	Mühlen (ohne Ölmühlen)	1956	64 734	55 765	165 507	91 716	526	54 410	18 855	84
		1957	65 566	56 590	176 743	85 628	539	66 425	24 151	105
465	Margarineindustrie, Ölmühlen	1956	197 659	131 935	440 407	277 763	35 360	85 054	42 230	50
		1957	207 569	142 049	421 145	264 980	33 974	76 618	45 623	100
466	Zuckerindustrie	1956	227 442	219 717	374 886	265 322	4 037	93 608	11 919	479
		1957	254 447	247 160	444 926	329 442	6 957	101 053	7 474	59
481	Brauereien	1956	557 055	508 181	518 319	166 225	154 491	132 450	65 153	237
		1957	604 549	553 328	572 452	207 880	159 941	131 935	72 716	132
481 M	Mälzereien	1956	3 957	3 604	11 085	7 274	267	2 615	929	—
		1957	4 111	3 787	12 130	7 659	259	3 347	865	—
485	Herst. v. verarbeiteten Weinen	1956	4 771	4 050	22 657	12 317	100	9 388	852	—
		1957	4 940	4 202	26 310	14 827	—	10 522	961	—
Rest 45—49	Sonst. Nahrungs- u. Genußmittelgew.	1956	212 987	180 469	341 850	206 523	6 116	88 118	41 093	185
		1957	233 908	200 716	406 134	253 052	5 639	101 351	46 092	1 241

<sup>1)</sup> Buchwert abzüglich Wertberichtigungen zum Anlagevermögen; bei den Schienenbahnen ist auch der Erneuerungsstock hier abgesetzt. — <sup>2)</sup> Buchwert abzüglich Aktien und Kapitalwertungskonten. — <sup>3)</sup> Sonderwertberichtigungen gemäß § 36 IHG und §§ 76, d EstG. — <sup>4)</sup> Einschließlich Kreditgewinnabgabe nach Abzug der



## bilanzen 1956 und 1957

## gruppen

DM —

Bilanzsumme netto <sup>3)</sup>	Eigenkapital						Rückstellungen		Langfr. Verbindlich.		Kurzfristige Verbindlichkeiten	Jahresgewinn	Nr. der Systematik
	insgesamt	davon					insgesamt	darunter als langfristige erkennbar	insgesamt <sup>4)</sup>	darunter Sozialverbindlichkeiten			
		Grundkapital <sup>1)</sup>	Rücklagen abzgl. Verlustvortrag	LA-Vermögensabgabe	Sonderwertberichtigungen <sup>5)</sup>	Gewinnvortrag							
174 479 180 104	66 223 64 766	37 370 38 390	21 148 19 139	— —	7 634 7 178	71 59	22 515 21 012	982 1 036	50 062 54 565	88 123	31 958 36 993	3 275 2 348	0
22 956 281 24 383 687	10 917 046 11 377 813	5 822 130 6 150 749	3 762 856 3 899 311	391 140 380 436	916 648 937 738	24 272 9 579	3 264 084 3 617 097	1 920 023 2 231 638	5 680 144 6 186 978	97 641 111 905	2 550 236 2 605 863	336 000 353 337	1
9 279 827 9 065 785 3 060 914 3 197 245 458 632 465 130 474 262 523 989 507 248 575 511 9 175 398 9 950 027	4 949 017 5 033 238 1 559 078 1 639 030 191 784 197 241 206 437 236 067 242 161 272 504 3 768 569 3 998 833	2 380 463 2 433 336 795 160 835 793 116 507 120 552 118 241 138 005 139 150 161 650 2 272 609 2 461 413	1 822 971 1 821 180 477 220 535 358 64 707 68 813 69 357 78 931 94 732 101 870 1 233 869 1 293 159	— — — — — — 1 506 1 459 801 953 192 760 108 663	726 335 704 324 107 258 102 030 9 833 7 065 16 122 15 810 7 300 7 944 49 800 40 565	1 748 1 307 867 419 737 811 1 211 1 862 178 87 19 531 5 033	1 584 238 1 074 181 454 740 506 301 107 733 113 325 82 574 85 581 59 797 64 509 975 002 1 173 200	1 000 116 1 159 615 238 700 259 339 57 218 65 894 33 437 35 766 47 001 49 723 543 551 661 301	1 665 535 1 743 704 644 208 087 468 53 730 63 949 56 874 61 936 126 882 162 225 3 132 915 3 487 696	1 463 1 432 18 247 19 078 8 678 9 074 7 887 9 430 3 589 4 046 57 777 68 245	973 880 1 104 717 348 705 319 668 93 061 78 310 117 041 128 204 69 810 62 789 947 739 912 175	98 118 98 036 47 748 55 404 11 386 11 430 9 282 10 122 2 788 6 182 166 678 172 154	11 12—15 174 Rest 17 18 19
30 515 971 33 371 699	11 073 391 11 801 010	5 890 419 6 412 885	3 371 832 3 526 946	117 075 126 886	1 614 516 1 632 158	79 549 102 135	4 605 312 5 012 136	2 244 512 2 418 811	4 090 178 4 754 133	383 127 413 085	10 295 466 11 248 049	380 981 475 073	2
12 570 424 14 098 798 1 214 907 1 222 515 181 987 186 505 1 045 005 1 151 300 5 169 216 5 496 717 1 535 954 1 997 845 2 017 986 2 093 015 5 937 989 6 239 309 313 908 325 839 528 595 559 856	5 697 674 5 950 420 487 717 526 777 74 927 77 585 167 635 180 761 1 458 546 1 551 467 227 139 280 499 665 842 774 106 1 971 230 2 118 550 122 627 131 084 200 054 220 761	2 591 548 2 818 525 272 891 280 931 50 300 52 300 82 466 87 835 792 742 855 454 100 720 104 150 391 598 458 622 1 399 349 1 517 349 86 830 92 205 121 975 136 624	1 707 601 1 690 241 198 818 221 633 19 907 20 050 60 588 68 487 508 853 555 661 81 775 114 961 196 340 200 170 503 434 546 399 31 049 33 758 63 467 69 006	55 335 52 165 850 850 3 498 3 448 8 652 8 496 29 839 29 668 9 041 8 771 3 14 903 6 230 4 978 1 012 988 2 615 2 619	1 340 087 1 389 625 10 709 10 822 1 008 980 15 608 15 423 117 248 102 107 33 667 31 362 27 634 25 665 56 013 934 918 5 952 746 2 979 9 552 9 823	3 103 2 804 4 449 4 041 214 207 321 740 9 864 8 577 1 936 1 255 50 267 74 746 6 204 934 918 5 952 746 1 064 2 445 2 689	1 861 264 1 950 114 239 256 232 074 22 528 29 085 51 442 201 557 793 328 923 751 108 865 137 353 340 473 344 561 121 910 272 618 334 329 59 202 64 828 31 956 34 885	1 448 112 2 559 872 54 252 56 738 1 826 2 186 31 766 57 003 521 639 284 866 11 625 140 256 208 184 273 944 874 133 921 271 31 594 28 727 56 463 61 184	2 086 356 21 433 141 709 146 318 6 171 6 074 2 861 48 453 521 296 568 084 132 506 25 955 33 163 37 829 135 860 136 911 8 147 8 546 19 080 22 145	19 327 3 516 269 317 191 20 288 75 236 69 415 669 134 713 247 2 319 538 2 364 255 1 056 327 1 438 532 732 840 623 090 2 021 903 1 966 453 87 741 90 155 185 488 178 416	88 484 106 110 24 160 22 404 2 732 3 263 4 222 4 757 61 702 74 002 6 912 10 730 64 818 70 195 109 605 161 706 11 074 9 487 7 272 11 759	21 22 233 Rest 23 24 25 26 27 28 29	
19 507 597 21 188 753	8 898 231 9 527 656	5 735 297 6 229 464	2 565 699 2 710 739	90 563 114 118	443 576 408 485	63 096 64 850	2 707 383 3 031 132	1 253 102 1 347 911	2 085 378 2 373 866	561 511 626 178	5 276 993 5 674 332	470 801 520 620	3/4
2 847 813 3 180 184 7 747 467 8 525 012 99 297 104 651 675 430 712 496 498 323 527 162 163 476 175 459 1 037 006 1 042 316 325 653 362 598 654 271 672 582 2 206 827 2 354 554 40 006 39 258 51 228 55 281 231 724 243 789 641 443 632 331 607 848 707 124 1 079 688 1 181 951 15 184 16 487 27 482 31 860 557 431 644 208	1 228 269 1 510 304 3 659 810 8 843 243 40 607 42 297 304 318 510 541 245 703 259 184 54 875 59 928 433 107 448 014 167 332 176 205 373 473 377 902 1 092 754 1 104 364 17 114 17 466 25 414 27 753 61 267 61 777 276 749 300 636 199 829 204 414 453 523 490 115 6 304 6 482 9 814 10 810 247 969 270 071	890 562 1 164 062 2 382 523 2 521 924 23 102 23 101 189 280 206 280 136 848 141 615 39 818 42 834 283 637 295 096 103 148 109 310 224 472 224 498 606 472 607 365 12 290 12 290 13 230 13 230 48 863 48 941 178 776 198 776 115 210 116 183 309 830 321 867 3 182 3 158 5 954 6 554 168 100 172 380	208 553 218 235 1 059 270 1 089 112 16 599 17 782 94 135 93 133 89 762 100 705 12 034 14 873 122 318 128 486 55 604 58 764 119 026 125 666 435 661 453 126 3 065 3 436 10 780 13 116 11 683 12 091 49 540 57 657 80 049 83 547 121 943 146 563 2 858 3 044 3 709 4 085 69 110 87 818	27 147 25 731 7 303 31 969 691 691 421 3 017 5 671 5 746 596 576 5 094 4 903 3 658 2 731 29 086 26 138 18 720 14 632 69 61 354 344 105 78 35 269 33 963 3 549 3 613 14 547 14 456 200 200 151 171 2 741 2 320	88 326 82 068 201 997 193 629 — — 18 554 12 141 8 167 4 969 1 711 1 165 16 523 14 400 3 658 3 508 889 1 600 18 720 14 632 290 279 338 369 616 667 48 400 37 968 104 272 3 146 3 268 64 243 4 029 6 523 81 072 100 699	13 681 19 308 8 717 6 609 215 723 19 161 167 519 184 801 104 626 110 166 19 505 20 030 187 185 45 964 54 152 83 395 96 043 289 850 343 252 4 857 4 779 8 633 11 699 14 552 14 658 48 400 37 968 48 107 45 945 188 785 200 712 1 461 2 433 4 029 6 523 81 072 100 699	129 550 232 460 706 703 734 089 9 054 9 681 52 908 56 716 29 165 31 295 3 370 4 650 84 818 88 873 159 599 19 300 22 779 24 384 73 580 84 895 1 244 1 330 3 573 3 661 3 693 4 190 7 740 7 742 6 048 6 086 81 225 90 914 591 779 1 483 1 709 16 979 18 216	214 106 232 460 1 128 801 1 342 854 4 624 9 787 36 260 37 135 41 920 40 443 17 759 25 451 148 453 150 299 17 887 18 164 58 337 53 031 166 863 185 175 1 944 1 880 5 994 6 032 6 137 14 519 1 794 2 837 50 046 54 149 137 723 147 076 218 342 3 287 3 311 9 676 11 033	5 308 6 188 387 963 434 519 408 489 6 828 6 770 8 082 8 894 6 963 8 482 16 706 18 450 17 887 9 269 5 784 6 092 67 035 73 550 667 716 5 994 6 032 6 339 14 519 1 794 2 837 76 68 29 899 32 758 114 129 684 841 169 301 205 647	1 167 053 1 164 610 1 550 030 1 718 418 36 538 31 837 143 821 149 528 90 391 101 718 67 512 66 181 242 250 227 033 88 490 100 385 123 559 127 237 599 171 663 080 14 986 14 009 9 143 7 226 1 065 1 342 1 217 265 199 236 336 283 042 379 271 268 060 308 393 6 755 6 758 9 283 9 638 169 301 205 647	21 435 15 720 221 629 256 502 1 150 1 465 21 292 21 978 13 295 13 891 2 944 3 171 17 224 21 737 5 173 6 754 14 828 16 939 46 994 48 697 915 896 1 224 1 065 1 342 1 217 49 117 54 370 7 295 9 680 26 836 30 342 363 333 809 908 16 936 14 955	31 32 34 35 36 37/38 39 41 421 Rest 42 43 44 451 465 466 481 481 M 485 Rest 45—49	

Wertberichtigungen zum Umlaufvermögen. — <sup>3)</sup> Einschließlich „Sonstige Aktiva“ und „Sonstige Passiva“. — <sup>4)</sup> Nominalbetrag abzüglich ausstehende Einlagen, eigene Lastenausgleichs-Gegenposten.

noch: 10. Vergleichbare Netto  
nach Wirtschafts

— in 1000

Nr. der Systematik	Wirtschaftsabteilung Wirtschaftsgruppe Ausgewählter Wirtschaftszweig	Zeit	Anlagevermögen		Umlaufvermögen					Jahres- verlust
			insge- samt <sup>1)</sup>	darunter Sach- anlagen und An- zahlungen	insge- samt <sup>2)</sup>	davon				
						Vorräte	lang- fristige Forde- rungen	kurz- fristige Forde- rungen <sup>3)</sup>	flüssige Mittel	
5	Bau-, Ausbau- und Bauhilfsgewerbe . . . .	1956	192 867	181 793	351 233	95 677	3 944	173 924	77 688	25
		1957	211 256	199 112	391 020	91 837	3 999	197 637	97 547	146
Summe 1—5	Industrie zusammen (einschl. Baugewerbe)	1956	39 054 978	33 935 917	34 050 540	14 936 522	2 180 781	12 355 466	4 577 771	25 824
		1957	42 655 087	36 759 976	36 416 339	16 069 621	2 173 950	13 190 121	4 982 647	24 299
6	Handel, Handelsvertretung, Vermittlung .	1956	917 067	687 408	2 120 974	733 392	86 728	1 074 674	226 180	866
		1957	1 037 500	775 102	2 215 421	773 509	99 328	1 110 732	231 852	327
	davon:									
61/63	Großhandel, Ein- und Ausfuhrhandel . .	1956	563 987	374 691	1 762 162	562 991	32 184	1 027 651	139 336	730
		1957	625 891	411 569	1 844 630	589 679	31 795	1 063 792	159 364	274
6411	Warenhäuser, Kaufhäuser . . . . .	1956	310 112	270 733	293 819	135 716	50 843	34 493	72 767	—
		1957	362 479	315 100	300 418	146 523	63 455	32 617	57 823	—
Rest 64	Sonstiger Einzelhandel . . . . .	1956	41 386	40 538	56 932	34 685	3 423	8 864	9 960	136
		1957	47 524	46 957	63 348	37 307	3 740	11 033	11 268	22
67	Vertretung, Vermittlung, Verleih . . . .	1956	1 582	1 446	8 061	—	278	3 666	4 117	—
		1957	1 606	1 470	7 025	—	338	3 290	3 397	31
7	Dienstleistungen . . . . .	1956	2 785 199	2 725 170	640 628	281 762	27 545	153 753	177 568	4 505
		1957	3 071 805	3 009 173	712 674	339 969	19 191	164 311	189 203	2 239
	davon:									
711	Wohnungs- und Grundstückswesen . . .	1956	94 415	85 682	38 858	629	11 238	15 033	11 958	303
		1957	97 636	94 390	29 868	570	5 817	10 540	12 941	290
711 gmn	Gemeinnützige Wohnungsunternehmen	1956	2 529 972	2 526 620	534 485	269 646	11 582	110 335	142 922	132
		1957	2 803 525	2 797 994	609 137	327 070	8 478	120 994	152 595	34
715	Vermögensverwaltung . . . . .	1956	65 604	25 033	42 906	6 397	1 566	20 631	14 312	1 123
		1957	66 417	24 806	39 328	562	1 839	20 404	16 523	274
72	Gaststättenwesen . . . . .	1956	57 586	57 100	10 554	3 183	67	4 089	3 215	2 383
		1957	62 008	58 340	10 420	3 554	43	4 422	2 401	624
Rest 7	Sonst. Dienstleistungsgesellschaften . .	1956	37 622	30 735	13 825	1 907	3 092	3 665	5 161	564
		1957	41 619	33 643	23 921	8 213	3 014	7 951	4 743	1 017
8	Verkehrswirtschaft . . . . .	1956	1 857 651	1 763 885	522 222	65 035	29 361	218 886	208 940	13 187
		1957	2 118 813	2 003 020	545 422	67 945	27 503	240 769	209 205	6 075
	davon:									
83	Schienenbahnen . . . . .	1956	728 459	708 915	121 092	44 705	11 585	28 038	36 764	11 260
		1957	750 416	738 225	132 302	42 951	11 617	31 287	46 447	5 345
85	Schifffahrt, Häfen . . . . .	1956	952 902	881 448	362 066	18 038	17 585	162 770	163 673	1 571
		1957	1 125 621	1 025 311	363 194	21 826	15 667	172 713	152 988	411
Rest 8	Sonstige Verkehrswirtschaft . . . . .	1956	176 290	173 522	39 064	2 292	191	28 078	8 503	356
		1957	242 776	239 484	49 926	3 168	219	36 769	9 770	319
9	Dienstleistungen im öffentlichen Interesse	1956	27 794	27 257	30 248	624	840	14 536	14 248	138
		1957	29 475	28 807	33 601	699	785	15 613	16 504	48
	davon:									
945	Wirtschaftsberatung . . . . .	1956	8 585	8 171	26 741	27	645	13 074	12 995	3
		1957	9 945	9 377	29 355	22	612	14 176	14 545	—
Rest 9	Sonst. Dienstl.ges. i. öff. Interesse . . .	1956	19 209	19 086	3 507	597	195	1 462	1 253	135
		1957	19 530	19 430	4 246	677	173	1 437	1 959	48
0—9 ohne 68, 69, 714	Zusammen ohne Banken, Versicherungen und Beteiligungsgesellschaften . . . . .	1956	44 746 155	39 229 490	37 433 156	16 040 859	2 333 538	13 843 223	5 215 536	44 717
		1957	49 021 027	42 670 621	39 991 888	17 272 984	2 329 524	14 750 763	5 638 617	33 638
714	Beteiligungsgesellschaften . . . . .	1956	5 217 258	93 723	1 988 110	3 160	272 484	1 159 990	552 476	—
		1957	5 425 321	124 091	2 481 200	1 981	270 199	1 602 055	546 965	329
0—9 ohne 68, 69	Zusammen ohne Banken u. Versicherungen	1956	49 963 413	39 323 213	39 421 266	16 044 019	2 606 022	15 003 213	5 768 012	44 717
		1957	54 446 348	42 794 712	42 473 088	17 274 963	2 599 723	16 412 818	6 185 582	33 967
0—9 ohne 68, 69	Aktiengesellschaften mit Sitz in Berlin (West) . . . . .	1956	1 307 559	1 147 249	1 068 883	465 563	9 868	428 692	164 760	3 796
		1957	1 472 461	1 311 545	1 133 567	504 779	9 129	453 682	165 977	3 456
0—9 ohne 68, 69	Aktiengesellschaften im Bundesgebiet einschließlich Berlin (West) . . . . .	1956	51 270 972	40 470 462	40 490 149	16 509 582	2 615 890	15 431 905	5 932 772	48 513
		1957	55 918 809	44 106 257	43 606 655	17 779 744	2 608 852	16 866 500	6 351 559	37 423

Fußnoten vgl. Seiten 52 und 53.

## bilanzen 1956 und 1957

## gruppen

DM —

Bilanzsumme netto <sup>3)</sup>	Eigenkapital						Rückstellungen		Langfr. Verbindlichk.		Kurzfristige Verbindlichkeiten	Jahresgewinn	Nr. der Systematik
	insgesamt	davon					insgesamt	darunter als langfristig erkennbar	insgesamt <sup>4)</sup>	darunter Sozialverbindlichkeiten			
		Grundkapital <sup>4)</sup>	Rücklagen abzügl. Verlustvortrag	LA-Vermögensabgabe	Sonderwertberichtigungen <sup>5)</sup>	Gewinnvortrag							
546 009 604 697	110 098 117 207	75 386 76 485	29 216 35 457	1 734 1 538	3 079 2 994	683 733	120 064 128 206	28 062 31 481	44 580 55 809	17 967 19 095	262 431 293 567	6 571 6 943	5
73 525 858 79 548 836	30 998 766 32 823 686	17 523 232 18 869 583	9 729 603 10 172 453	600 512 622 978	2 977 819 2 981 375	167 600 177 297	10 696 843 11 788 571	5 445 699 6 029 841	11 900 280 13 370 786	1 060 246 1 170 263	18 385 126 19 821 811	1 194 353 1 355 973	Summe 1—5
3 136 498 3 366 726	920 725 964 783	430 251 432 631	385 758 421 132	15 718 31 620	81 201 71 141	7 797 8 259	462 071 518 803	81 851 90 971	244 027 289 724	33 717 38 730	1 455 616 1 537 707	43 256 46 120	6
2 422 842 2 582 157 604 799 663 999 99 191 111 898 9 666 8 072	604 728 622 298 277 930 300 086 36 569 40 178 1 498 1 821	256 528 258 008 151 452 151 534 21 420 22 220 851 869	296 972 316 162 75 695 89 000 12 636 15 403 455 567	15 605 16 020 113 15 600 — — — —	30 160 26 318 49 110 42 887 1 759 1 774 172 162	5 463 5 790 1 560 1 665 754 781 20 23	350 446 391 236 94 304 110 751 16 565 16 255 756 561	43 324 47 310 33 976 40 183 4 551 3 478 — —	161 379 182 075 70 929 94 055 10 287 12 664 1 432 930	17 908 19 685 9 289 10 877 6 520 8 168 — —	1 278 353 1 357 294 138 344 185 340 33 276 30 932 5 643 5 141	23 631 25 152 17 518 18 373 1 919 2 352 188 243	61/63 6411 Rest 64 67
3 436 546 3 794 679	455 450 472 876	357 964 371 542	71 013 83 072	11 455 11 029	10 962 5 854	4 056 1 379	152 577 165 376	39 663 47 113	2 503 266 2 807 986	2 823 2 925	309 450 332 252	10 648 10 688	7
134 779 129 187 3 068 457 3 417 674 109 986 106 588 71 075 74 232 52 249 66 998	51 058 46 157 280 864 299 229 65 040 69 400 29 276 28 066 29 212 30 024	30 781 31 335 236 451 247 192 47 604 48 870 24 778 24 795 18 350 19 350	7 774 7 913 39 408 49 086 16 013 19 498 4 455 3 265 3 363 3 310	1 056 1 133 2 572 2 287 356 340 — — 7 471 7 269	10 640 5 565 78 72 244 217 — — — —	807 211 2 355 592 823 475 43 6 28 95	10 382 12 398 125 230 136 350 12 006 12 718 3 530 1 973 1 429 1 937	1 452 1 532 36 641 48 564 906 1 234 664 666 — 117	49 298 47 151 2 409 100 2 710 485 4 227 2 900 29 589 32 738 11 052 14 712	— — 2 3 — — 148 150 2 673 2 772	22 594 21 802 244 074 262 999 24 531 18 117 8 465 9 765 9 786 19 569	1 257 1 473 5 049 4 397 3 895 3 318 39 1 418 408 82	711 711 gmn 715 72 Rest 7
2 442 177 2 715 435	786 140 855 938	615 336 655 021	149 038 179 279	849 843	18 887 18 579	2 030 2 216	279 258 334 561	161 399 174 244	943 222 1 009 514	20 546 20 371	351 213 433 781	26 249 15 835	8
869 033 896 921 1 355 990 1 524 699 217 154 298 815	467 701 470 694 195 676 259 578 122 763 125 666	332 475 341 382 163 967 194 145 118 894 119 494	126 877 121 333 18 913 52 351 3 248 5 595	48 63 406 404 395 376	7 664 7 605 11 088 10 889 135 85	637 311 1 302 1 789 91 116	137 201 141 004 126 945 173 154 15 112 20 403	100 317 103 894 59 870 67 142 1 212 3 208	159 773 173 739 729 763 722 180 53 686 113 595	18 680 19 965 1 724 300 142 106	94 897 101 718 232 371 298 862 23 945 33 201	4 220 5 708 20 853 9 483 1 176 649	83 85 Rest 8
59 495 64 538	15 851 17 079	10 656 10 555	4 596 5 968	8 8	471 420	120 128	20 190 23 470	7 632 9 161	9 391 10 308	876 972	12 609 11 908	635 977	9
36 418 40 533 23 077 24 005	6 967 7 863 8 884 9 216	4 340 4 476 6 316 6 079	2 120 2 912 2 476 3 056	8 8 — —	409 365 62 55	90 102 30 26	19 409 22 094 781 1 376	7 631 9 159 1 2	1 503 2 202 7 888 8 106	744 819 132 153	7 346 7 129 5 263 4 779	432 491 203 486	945 Rest 9
82 775 053 89 670 318	33 243 155 35 199 128	18 974 809 20 377 722	10 361 156 10 881 043	628 542 666 478	3 096 974 3 084 547	181 674 189 338	11 633 454 12 851 793	5 737 226 6 352 366	15 650 248 17 542 883	1 118 296 1 233 384	20 545 972 22 174 452	1 278 416 1 431 941	0—9 ohne 68, 69, 714
7 228 202 7 930 497	5 023 266 5 369 293	3 633 591 3 874 266	1 163 527 1 278 623	42 086 44 135	162 321 154 827	21 741 17 442	357 774 439 068	96 255 91 631	732 863 956 114	6 337 6 408	843 203 881 231	264 624 279 766	714
90 003 255 97 600 815	38 266 421 40 568 421	22 608 400 24 251 988	11 524 683 12 159 666	670 628 710 613	3 259 295 3 239 374	203 415 206 780	11 991 228 13 290 861	5 833 481 6 443 997	16 383 111 18 498 997	1 124 633 1 239 792	21 389 175 23 055 683	1 543 040 1 711 707	0—9 ohne 68, 69
2 389 983 2 624 604	778 853 866 469	547 377 598 675	221 539 249 661	690 898	5 159 12 295	4 088 4 940	254 704 279 793	69 007 95 589	612 233 710 252	12 974 17 227	704 188 722 369	32 732 38 726	0—9 ohne 68, 69
92 393 238 100 225 419	39 045 274 41 434 890	23 155 777 24 850 663	11 746 222 12 409 327	671 318 711 311	3 264 454 3 251 669	207 503 211 720	12 245 932 13 570 654	5 902 488 6 539 586	16 995 344 19 209 249	1 139 607 1 257 019	22 093 363 23 778 052	1 575 772 1 750 433	0—9 ohne 68, 69

# Verzeichnis der Aktiengesellschaften, deren Bilanzen für die vorliegende Bilanzstatistik herangezogen wurden

Maßgebend für die Zuordnung der Gesellschaften zu den Wirtschaftsgruppen war jeweils der wirtschaftliche Schwerpunkt. Anregungen für eine Umgruppierung werden beim Statistischen Bundesamt gern entgegengenommen.

*Aktiengesellschaften und Kommanditgesellschaften auf Aktien, die am 31. Dezember 1957 tätig waren, deren Jahresabschlüsse 1956 und 1957 aber nicht in die vorliegende Veröffentlichung einbezogen wurden, sind bei den Wirtschaftsgruppen in Kursivdruck angeführt. Die Liste wird damit zu einem vollständigen Verzeichnis aller Aktiengesellschaften, die am Jahresende 1957 in den Handelsregistern des Bundesgebietes als tätig eingetragen waren. Die mit einem \* versehenen 50 Aktiengesellschaften sind nur mit der Bilanz 1957 erfaßt. (In Klammern: Geschäftsjahr der letzten veröffentlichten Bilanz.)*

## 0: Binnen- und Hochseefischerei, Land-, Forst- und Jagdwirtschaft

Bremen-Vegesacker Fischerei-Gesellschaft, Bremen-Grohn  
Cranzer Fischdampfer AG, Hamburg-Altona  
Emder Heringsfischerei AG, Emden  
Glückstädter Heringsfischerei AG, Glückstadt  
Großer Kurfürst, Heringsfischerei AG, Emden  
Hanseatische Hochseefischerei AG, Bremerhaven  
Hochseefischerei Nordstern AG, Bremerhaven  
Kleinwanzlebener Saatzucht, vorm. Rabbethge & Giesecke AG, Einbeck/Hann.  
Kohlenberg u. Putz Seefischerei AG, Bremerhaven-F.  
Leerer Heringsfischerei AG, Leer in Ostfriesland  
Norddeutsche Hochseefischerei AG, Bremerhaven-G.  
„Nordsee“ Deutsche Hochseefischerei AG, Bremerhaven-G.  
Friedrich Albert Pust, Hochseefischerei AG, Bremerhaven-G.

## 11: Steinkohlenbergbau

Altenessener Bergwerks-AG, Essen  
Bergbau AG Constantin der Große, Bochum  
Bergbau AG Ewald-König Ludwig, Herten  
Bergbau AG Lothringen, Bochum-Gerthe  
Bergbau AG Neue Hoffnung, Oberhausen  
Bergwerke Essen — Rossenray AG, Essen  
Bergwerksgesellschaft Dahlbousch AG, Gelsenkirchen-Rotthausen  
Bergwerksgesellschaft Hibernia AG, Herne  
Bochumer Bergbau AG, Bochum  
Carollenglück Bergbau AG, Bochum  
Concordia Bergbau AG, Oberhausen  
Dortmunder Bergbau AG, Dortmund  
Emscher-Lippe Bergbau AG, Datteln/Westf.  
Erin Bergbau AG, Castrop-Rauxel  
Essener Steinkohlenbergwerke AG, Essen  
Eschweiler Bergwerks-Verein, Kohlscheid b. Aachen  
Hamborner Bergbau AG, Duisburg  
Hansa Bergbau AG, Dortmund  
Harpener Bergbau AG, Dortmund  
Heinrich Bergbau AG, Essen-Überruhr  
Hoersch Bergwerks-AG, Dortmund  
Klöckner Bergbau Königsborn-Werne AG, Unna-Königsborn  
Klöckner Bergbau Victor-Ickern AG, Castrop-Rauxel  
Langenbrahm Steinkohlenbergbau AG, Essen  
Mansfeld AG für Bergbau und Hüttenbetrieb, Hannover  
Graf Moltke Bergbau AG, Gelsenkirchen  
Niederrheinische Bergwerks-AG, Neukirchen/Kr. Moers  
Norddeutsche Kohlen- und Cokes-Werke AG, Hamburg  
Preußische Bergwerks- und Hütten-AG, Hannover/Berlin  
Rheinische Bergbau AG, Gelsenkirchen  
Rheinpreußen AG für Bergbau und Chemie, Homborn/Niederrhein  
Rhein Stahl Bergbau AG, Essen  
Steinkohlenbergwerke Mathias Stinnes AG, Essen  
Steinkohlenbergwerk Friedrich der Große AG, Herne  
Steinkohlenbergwerk Friedrich Heinrich AG, Kamp-Lintfort  
Steinkohlenbergwerk Hannover-Hannibal AG, Bochum  
Steinkohlenbergwerk Heinrich Robert AG, Herringen bei Hamm/Westf.  
Steinkohlenbergwerk Westfalen AG, Ahlen/Westf.  
Friedrich Thyssen Bergbau AG, Duisburg

## 12—15: Sonstiger Bergbau

Barbara Erzbergbau AG, Düsseldorf  
Bayerische Berg-, Hütten- und Salzwerke AG, München  
Bayerische Braunkohlen Industrie AG, Schwandorf i. Bay.  
Bayerische Mineral-Industrie AG, München  
Bergwerk Frielendorf AG, München  
Braunkohlenbergwerk Neurath AG, Neurath  
Braunkohlen-Industrie AG „Zukunft“, Weisweiler  
Braunkohlen- und Brikettwerke Roddergrube AG, Brühl/Bez. Köln  
Braunschweigische Kohlen-Bergwerke, Helmstedt  
Burbach-Kaliwerke AG, Kassel  
Deutsche Erdöl AG, Hamburg  
Erzbergbau Porta-Damme AG, Minden  
Erzbergbau Salzgitter AG, Bad Salzgitter  
Erzbergbau Siegerland AG, Betzdorf  
Graphitwerk Kropfshühl AG, München  
Griensdtsveen-Toristreu AG, Papenburg  
Hannoversche Kolonisations- und Moorverwertungs-AG, Schwegermoor  
Harz-Lahn-Erzbergbau AG, Bad Harzburg  
Hessische Berg- und Hüttenwerke AG, Wetzlar  
Oberbayerische AG für Kohlenbergbau, München  
Rheinische AG für Braunkohlenbergbau und Brikettfabrikation, Köln/Rhein  
Saline Ludwigshalle AG, Bad Wimpfen a. N.  
Saline Lüneburg und Chemische Fabrik AG, Lüneburg  
Salzwerk Heilbronn AG, Heilbronn a. N.  
Staatsalinen Dürheim-Rappenaug AG, Bad Rappenaug  
Vereinigte Kaliwerke Salzdettfurth AG, Bad Salzdettfurth  
Wintershall AG, Celle  
*Protignit AG für Braunkohleweredlung, Köln (1951)*

## 174: Zementindustrie

Anneliese Portland-Cement- und Wasserkalkwerke AG, Ennigerloh/Westf.  
Bonner Portland-Zementwerk AG, Oberkassel (Siegkreis)  
Breitenburger Portland-Cement-Fabrik AG, Lägerdorf  
Dyckerhoff Zementwerke AG, Wiesbaden-Amöneburg  
Elsa Zement- und Kalkwerke AG, Neubeckum/Westf.  
Hannoversche Portland-Cementfabrik AG, Misburg

Norddeutsche Portlandcementfabriken AG, Hannover  
Portland-Cementfabrik Blaubeuren Gebr. Spohn AG, Blaubeuren  
Portland-Cementfabrik Germania AG, Hannover  
Portland-Cementfabrik Hardeggen AG, Hardeggen  
Portland Cementfabrik Hemmoor AG, Hemmoor/Oste  
Portland-Zement- u. Kalkwerke „Anna“ AG, Neubeckum/Westf.  
Portland-Zementwerke Heidelberg AG, Heidelberg  
Teutonia Misburger Portland-Cementwerk AG, Hannover  
„Tubag“ Trass-Zement- und Steinwerke AG, Krufz b. Andernach  
Westdeutsche Kalk- und Portlandzement-Werke AG, Köln  
Württembergisches Portland-Cement-Werk, Heilbronn  
*(M.Z. Vereinigte Ost- und Mitteldeutsche Zement AG, Dortmund\*)  
Vorwohler Portland-Cement-Fabrik AG, Hannover (1958 Fusion)*

## Rest 17: Sonstige Gewinnung und Verarbeitung von Steinen und Erden

AG für Steinindustrie, Neuwied  
Aktienziegelei Bayreuth, Bayreuth  
Annawerk AG, Oeslau b. Coburg  
Basalt AG, Linz a. Rhein  
Basaltlava AG, Mayen  
Bayerische Hartstein-Industrie AG, Nürnberg  
Beton-Schleuderwerke AG, Nürnberg  
„Brohltal“ AG für Stein- und Tonindustrie, Burgbrohl  
Brüggner AG für Tonwaren-Industrie, Brüggner/Niederrhein  
Buchtal AG, Keramische Betriebe, Schwarzenfeld/Opf.  
Chamotte-Industrie Hagenburger-Schwab AG, Herten/Leidheim  
Chamotte- und Klinkerfabrik Waldsassen AG, Waldsassen  
Dachziegelwerke Ergoldsbach AG, Ergoldsbach  
Dachziegelwerke Idunahall AG, Scherneck/Rhld.  
Dachziegelwerk Möding AG, Möding b. Landau a. d. Isar  
Deutsche Asphalt AG der Limmer und Vorwohler Grubenfelder, Hannover  
Deutsche Heraklith AG, Simbach/Inn  
Deutsche Klinker- und Ziegelwerke AG, Meerholz, Krs. Geinhausen  
Deutsche Steinindustrie AG, Reichenbach i. Odenw.  
Deutsche Steinzeugwarenfabrik für Kanalisation und chemische Industrie, Mannheim-Friedrichsfeld  
Didier-Werke AG, Wiesbaden  
Doterit-Basalt AG, Köln  
AG Eiserfelder Steinwerke, Eiserfeld (Sieg)  
Erste Bayerische Basaltstein-AG, Steinmühle/Oberpf.  
„Grasyma AG“, Wunsiedel  
Klinkerwerk Munderloh AG, Munderloh/Oldenburg  
Marmor-Industrie Kiefer AG, Kiefernfelden/Oberbayern  
Mitteldeutsche Hartstein-Industrie AG, Frankfurt/M.  
Th. Neizert & Co., Fabrik feuerfester Produkte AG, Bendorf/Rhein  
Odenwälder Hartstein-Industrie AG, Darmstadt  
Pfalzische Chamotte- und Tonwerke (Schiffer & Kircher) AG, Eisenberg/Pfalz  
Porphyrtwerke Weinheim-Schriesheim AG, Weinheim/Bergstr.  
J. Reeh AG, Basaltwerke, Dillenburg  
Reul AG, Kirchenlamitz-Ost  
Rheinische Chamotte- und Dinas-Werke, Mehlem  
Rheinisch-Westfälische Kalkwerke AG, Dornap  
Silika- und Schamottefabriken Martin & Pagenstecher AG, Köln-Mülheim  
Siporex Hamburg AG, Hamburg-Neuengamme  
Solhofer Aktien-Verein, Altdorf b. Solnhofen  
Schamotte Werke Karl Fliesen AG, Grünstadt  
Scherneck Thon- und Falzziegelwerke AG, Scherneck/Rhld.  
Schieferbau-AG, „Nuttall“, Nuttlar a. d. Ruhr  
Schöninger Ton- und Hohlsteinwerke AG, Schöninger/Braunschweig  
Stuttgarter Gipsgeschäft AG, Stuttgart-Untertürkheim  
Theis AG, Neuwied/Rh.  
Tonwarenindustrie Wiesloch AG, Wiesloch/Baden  
Vereinigte Großalmeroder Thonwerke, Großalmerode, Bez. Kassel  
Vereinigte Speyerer Ziegelwerke AG, Mannheim  
Westdeutsche Marmor- und Granitwerke AG, Dortmund  
Ziegelwerke Heilbronn-Böckingen AG, Heilbronn-Böckingen  
Ziegelwerke Ludwigshalle AG, vorm. Ganzenmüller & Baumgärtner, Ludwigshalle/Würt.  
Ziegelwerk Mühlacker AG, Mühlacker  
Ziegelwerk Waldsassen AG, Waldsassen  
*Deutsche Patent-Wärmeschutz AG, Haigerer Hütte, Haiger/Dillkreis (1958 Liquidation)  
Wilhelm Gail'sche Tonwerke KGaA, Gießen\*  
Franz Heinsmann AG, Köln (1956)  
Kalkwerk Oker Adolph Willikens AG, Harlingerode (1956)  
Carl Ludowici KGaA, Jockgrim/Pfalz (1955)  
Tonindustrie Heisterholz KGaA, Minden/Westf. (1955)  
Treuchtlinger Marmorwerke AG, Treuchtlingen/Bayern (1956)  
Wag-Westdeutsche Ytong-AG, Duisburg (1954)*

## 18: Kombination Versorgung und Verkehr

Aachener Straßenbahn und Energieversorgungs-AG, Aachen  
Dortmunder Stadtwerke AG, Dortmund  
Hessische Elektrizitäts-AG, Darmstadt  
Koblenzer Elektrizitätswerk und Verkehrs-AG, Koblenz/Rh.  
Kraftversorgung Rhein-Wied AG, Neuwied  
Oberrheinische Eisenbahn-Ges. AG, Mannheim  
Oberstein-Idarer Elektrizitäts-AG, Idar-Oberstein  
Paderborner Elektrizitätswerk und Straßenbahn AG, Paderborn  
Stadtwerke Wiesbaden AG, Wiesbaden  
Überlandwerk Fulda AG, Fulda  
Wuppertaler Stadtwerke AG, Wuppertal-Barmen\*

## 19: Energiewirtschaft

### 191: Elektrizität

Badenwerk AG, Karlsruhe  
 Gebr. Bauer Elektrizitätswerk AG, Mülhacker  
 Bayerische Elektrizitäts-Lieferungs-Ges. AG, Bayreuth  
 Bayerische Elektrizitäts-Werke AG, München  
 Bayerische Wasserkraftwerke AG, München  
 Bayernwerk AG, Bayerische Landeselektrizitätsversorgung, München  
 Elektrische Überland-Centrale Oberhausen AG, Herbolzheim/Breisgau  
 Elektrizitäts-Lieferungs-Gesellschaft, München  
 Elektrizitätswerk Mittelbaden AG, Lahr  
 Elektrizitätswerk Rheinhessen AG, Worms a. Rh.  
 Energieversorgung Ostbayern AG, Regensburg  
 Energie-Versorgung Schwaben AG, Stuttgart  
 Fränkische Licht- und Kraftversorgung AG, Bamberg  
 Fränkisches Überlandwerk AG, Nürnberg  
 Großkraftwerk Franken AG, Nürnberg  
 Großkraftwerk Mannheim AG, Mannheim  
 Hamburgische Elektrizitäts-Werke AG, Hamburg  
 Innwerk AG, München  
 Isar-Amperwerke AG, München  
 Kommunales Elektrizitätswerk Mark AG, Hagen  
 Kraftübertragungswerke Rheinfelden, Rheinfelden/Baden  
 Kraftwerk Altwürttemberg AG, Balingen a. Neckar  
 Kraftwerk am Höllenstein AG, Straubing  
 Kraftwerke Haag AG, Haag/Obb.  
 Kraftwerk Reckingen AG, Reckingen  
 Kraftwerk Reutlingen-Kirchentellinsfurt AG, Reutlingen  
 Lahnkraftwerke AG, Limburg/Lahn  
 Lech-Elektrizitätswerke AG, Augsburg  
 Main-Kraftwerke AG, Frankfurt-Höchst  
 Mangfall-Kraftwerk AG, Bruckmühl/Obb.  
 Mittelschwäbische Überlandzentrale AG, Giengen/Brenz  
 Neckar-AG, Stuttgart  
 Neckarwerke Elektrizitätsversorgungs-AG, Eslingen a. Neckar  
 Nordwestdeutsche Kraftwerke AG, Hamburg  
 Oesterreichisch-Bayerische Kraftwerke AG, Simbach/Inn  
 Pfalzwerke AG, Ludwigshafen/Rh.  
 Preußische Elektrizitäts-AG, Hannover  
 Regnitzstromverwertung AG, Erlangen-Forchheim  
 Rheingau Elektrizitätswerke AG, Eltville  
 Rheinische Elektrizitäts-AG, Mannheim  
 Rheinisch-Westfälische Elektrizitätswerk AG, Essen  
 Rheinkraftwerk Albrück-Dogern AG, Waldshut a. Rh.  
 Rhein-Main-Donau AG, München  
 Säge- und Überlandwerk Hofheim AG, Hofheim/Unterfranken  
 Schleswig-Holsteinische Stromversorgungs-AG, Rendsburg  
 Schluchseewerk AG, Freiburg i. Br.  
 Stadtwerke Wanne-Eickel AG, Wanne-Eickel  
 Steinkohlen-Elektrizität AG, Essen  
 Traunkraftwerke AG, Traunstein  
 Überlandwerk Jagstkreis AG, Ellwangen (Jagst)  
 Überlandwerk Krumbach AG, Krumbach  
 Überlandwerk Nord-Hannover AG, Bremen  
 Überlandwerk Oberfranken AG, Bamberg  
 Überlandwerk Unterfranken AG, Würzburg  
 Überland-Zentrale Helmstedt AG, Helmstedt  
 Untere Iller AG, München  
 Weißmainkraftwerk Röhrenhof AG, Berneck i. F.  
 Elektrizitäts-AG Mitteldeutschland, Kassel\*  
 Elektrizitätswerk Weissenhorn AG, Weissenhorn\*  
 Donaukraftwerk Jochenstein AG, Passau (1956)  
 Nienburger Stromversorgungs AG, Nienburg/W (1958 Fusion)  
 Obere Donau Kraftwerke AG, München (1958 gegr.)

### 193: Gas

Badische Gas- und Elektrizitätsversorgung AG, Lörrach/Baden  
 Gasanstalt Kaiserslautern AG, Kaiserslautern  
 Gasversorgung Jeverland AG, Achim i. Hann.  
 Gaswerk Philippsburg AG, Achim i. Hann.  
 Gaswerksverband Rheingau AG, Wiesbaden-Biebrich  
 Hessen-Nassauische Gas-AG, Frankfurt-Höchst  
 Landesgasversorgung Süd-Niedersachsen AG, Sarstedt/Hann.  
 Main-Gaswerke AG, Frankfurt/Main  
 Ruhrgas AG, Essen  
 Steinkohlengas AG, Dorsten  
 Westfälische Ferngas-AG, Dortmund

### 195: Wasser

Stolberger Wasserwerks-Gesellschaft AG, Stolberg/Rhld.  
 Wasserwerk für das nördliche westfälische Kohlenrevier AG, Gelsenkirchen

### 190: Kombinierte Versorgung

AG für Energiewirtschaft, Mannheim  
 AG für Licht- und Kraftversorgung, München  
 AG für Versorgungs-Unternehmen, Gevelsberg  
 Bad Honnef AG, Honnef/Rhein  
 Brandenburgische Elektrizitäts-, Gas- und Wasserwerke AG, Hannover  
 Energieversorgung Weser-Ems AG, Oldenburg/Oldbg.  
 Gas- und Elektrizitäts-Werke Achim AG, Achim i. Hann.  
 Gas- und Elektrizitätswerke AG, Nassau/L.  
 Gruppen-Gas- und Elektrizitätswerk Bergstraße AG, Bensheim  
 Hannover Braunschweigische Stromversorgungs-AG, Hannover  
 Kraftwerke Mainz-Wiesbaden AG, Mainz  
 Niederrheinische Licht- und Kraftwerke AG, Rheydt  
 Rhenag, Rheinische Energie-AG, Köln  
 Südhessische Gas- und Wasser AG, Darmstadt-Eberstadt  
 Stadtwerke Bremen AG, Bremen  
 Stadtwerke Neuffen AG, Neuffen  
 Städtische Werke AG, Kassel  
 Thüringer Gasgesellschaft AG, Köln  
 Vereinigte Elektrizitätswerke Westfalen AG, Dortmund  
 Westdeutsche Licht- und Kraftwerke AG, Erkelenz  
 Gas- und Wasserwerke Rhein-Neckar AG, Mannheim (1958 gegr.)  
 Heizkraft AG, München (1958 Fusion)

## 21: Eisen- und Stahlindustrie (Einschaffende Industrie einschl. Walzwerke und Gießereien)

Berkenhoff u. Drebes AG, Aßlar  
 Bochumer Verein für Gußstahlfabrikation AG, Bochum  
 Adolf vom Braucke AG, Ihmerterbach/Westf.  
 Buderus'sche Eisenwerke, Wetzlar  
 Capito & Klein AG, Düsseldorf  
 Deutsche Edelstahlwerke AG, Krefeld  
 Döhner AG, Letmathe  
 Dortmund-Hörder Hüttenunion AG, Dortmund-Hörde  
 Drahtseilerel Gustav Kocks AG, Mülheim-Ruhr-Broich  
 Drahtwerk C. S. Schmidt AG, Niederlahnstein  
 Duisburger Kupferhütte AG, Duisburg  
 Eisen- und Drahtwerk Erlau AG, Aalen/Württ.  
 Eisen- und Stahlwerk Pleißner AG, Köln  
 Eisenwerke Fried. Wilh. Düker AG, Karstadt/Main  
 Eisenwerk-Gesellschaft Maximilianshütte AG, Sulzbach-Rosenberg  
 Eisenwerk Nürnberg AG, vorm. J. Tafel & Co., Nürnberg  
 Felten u. Guillaume Carlsberg Eisen u. Stahl AG, Köln-Mülheim  
 Friedrichshütte AG, Herdorf/Sieg  
 Gienanth-Werke Hochstein AG, Hochstein/Pfalz  
 C. Großmann Eisen- u. Stahlwerk AG, Solingen-Wald  
 Gußstahlwerk Gelsenkirchen AG, Gelsenkirchen  
 Gußstahlwerk Oberkassel AG, vorm. Stahlwerk Krieger, Düsseldorf  
 Gußstahlwerk Witten AG, Witten/Ruhr  
 Gußstahlwerk Wittmann AG, Hagen-Haspe  
 Hahnsche Werke AG, Duisburg-Großenbaum  
 Emil Herminghaus AG, Velbert/Rhld.  
 Hoersch Walzwerke AG, Hohenlimburg  
 Hoersch Westfalenhütte AG, Dortmund  
 Hüttenwerke Ilsede-Peine AG, Peine  
 Hüttenwerke Siegerland AG, Siegen  
 Hüttenwerk Oberhausen AG, Oberhausen  
 Hüttenwerk Rheinhausen AG, Rheinhausen  
 Hüttenwerk Salzgitter AG, Salzgitter-Watenstedt  
 Iselburger Hütte AG, Iselburg (Niederrhein)  
 Kammerich-Werke AG, Brackwede-Süd  
 Klöckner Georgsmarienerwerke AG, Osnabrück  
 Klöckner Hütte Bremen AG, Bremen-Oslebshausen  
 Klöckner Hüttenwerk Haspe AG, Hagen  
 Kloth-Senking AG, Hildesheim  
 Kronprinz AG, Solingen  
 Luitpoldhütte AG, Amberg  
 Mannesmann-Hüttenwerke AG, Duisburg  
 Mannesmann-Röhrenwerke AG, Düsseldorf  
 Metallhüttenwerke Lübeck AG, Lübeck  
 Metall-, Walz- u. Plattierwerke Hindrichs-Auffermann AG, Wuppertal-Oberbarmen  
 Neuwalzwerk AG, Bisperde/Westf.  
 Niederrheinische Hütte AG, Duisburg  
 Phoenix-Rheinrohr AG, Vereinigte Hütten- und Röhrenwerke, Düsseldorf  
 P. A. Rentrop AG, Altena/Westf.  
 Rheinstahl Eisenwerke Gelsenkirchen AG, Gelsenkirchen  
 Rheinstahl Eisenwerke Mülheim-Meiderich AG, Mülheim/Ruhr  
 Rheinstahl-Eisenwerk Hilden AG, Hilden  
 Rießner-Werke AG, Nürnberg  
 Rösler Draht AG, Amern/Niederrh.  
 Ruhrstahl AG, Hattingen  
 Süddeutsche Drahtindustrie AG, Mannheim-Waldhof  
 Schwerter Profleisenwalzwerk AG, Schwerte/Ruhr  
 Stahl- u. Walzwerke Rasselstein/Andernach AG, Neuwied  
 Stahlwerke Bochum AG, Bochum  
 Stahlwerke Röchling-Buderus AG, Wetzlar  
 Stahlwerke Südwestfalen AG, Gelsweid, Krs. Siegen  
 Stahlwerk Ergste AG, Ergste u. Schwerte  
 Stahlwerk Mannheim AG, Mannheim-Rheinau  
 Stahlwerk Mark Wengern AG, Köln  
 A. Stotz AG, Stuttgart  
 August Thyssen-Hütte AG, Duisburg-Hamborn  
 Trierer Walzwerk AG, Wuppertal  
 Vereinigte Schlüsselfabriken AG, Solingen-Wald  
 Voltohm, Sell- und Kabelwerke AG, Ihmerterbach, Krs. Iserlohn  
 Walzwerke AG vorm. E. Böcking u. Co., Köln-Mülheim  
 Warsteiner Eisenwerke AG, Warstein/Sauerland  
 Westfälische Drahtindustrie AG, Hamm  
 Westfälische Union AG für Eisen- u. Drahtindustrie, Hamm  
 Wiedaer Hütte AG, Wieda/Harz  
 „Wurag“ Eisen- u. Stahlwerke AG, Hohenlimburg  
 Burger Eisenwerke AG, Burg/Dillkreis (1956)  
 Drahtwerke Waldböckelheim AG, Waldböckelheim\*  
 Hoersch Rohrwerke AG, Hiltrup/Westf.\*  
 Kaltwalzwerk AG Nierenhof, Langenberg (1956)  
 Wülfener Hütte AG, Witten\*

## 22: NE-Metallindustrie (einschl. NE-Metallhalbzeugwerke und NE-Metallgießereien)

AG des Altenbergs für Bergbau u. Zinkhüttenbetrieb, Essen-Bergeborbeck  
 AG für Zink-Industrie vorm. Wilh. Grillo, Duisburg-Hamborn  
 Allgemeine Gold- und Silberscheideanstalt AG, Pforzheim  
 Bayerische Metallwerke AG, Dachau  
 Elmore's Metall-AG, Schlader/Sieg  
 Frankfurter Bronzefarben- und Blattmetallfabrik, Frankfurt/M.  
 Haendler & Natermann AG, Hann.-Münden  
 Honsel-Werke AG, Meschede  
 Hüttenwerke Kayser AG, Lünen  
 Messingwerk Unna AG, Unna/Westf.  
 Metallhütte Mark AG, Köln  
 Metallwerke Unterweser AG, Nordenham  
 Metallwerk Hundt & Weber AG, Gelsenkirchen  
 Norddeutsche Affinerie, Hamburg  
 Osnabrücker Kupfer- und Drahtwerk AG, Osnabrück  
 Carl Schlenk AG, Barnsdorf  
 Stolberger Zink AG für Bergbau und Hüttenbetrieb, Aachen  
 Vacuumsmelze AG, Hanau  
 Vereinigte Aluminium-Werke AG, Berlin und Bonn  
 Vereinigte Deutsche Metallwerke AG, Frankfurt/M.  
 Vereinigte Deutsche Nickel-Werke AG vorm. Westfälisches Nickelwalzwerk  
 Fleitmann, Witte & Co., Schwerte/Ruhr  
 Westf. Kupfer- und Messingwerke AG vorm. Casp. Noell, Lüdenscheid  
 Wieland-Werke AG, Ulm/Donau  
 Metallhüttenwerke Schaefer u. Schaefer AG, Düsseldorf (1956)

## 233: Waggonbau

Düsseldorfer Waggonfabrik AG, Düsseldorf  
Eisenbahn-Verkehrsmittel-AG, Düsseldorf  
Rhein Stahl Siegener Eisenbahnbedarf AG, Dreis-Tiefenbach  
Vereinigte Westdeutsche Waggonfabriken AG, Köln  
Waggonfabrik AG, Rastatt  
Waggonfabrik Jos. Rathgeber AG, München  
Waggonfabrik Uerdlingen AG, Krefeld-Uerdlingen

## Rest 23: Sonstiger Stahlbau

Allgemeine Rohrleitung AG, Düsseldorf-Reisholz  
Alweg AG, Köln  
Deutsche Babcock & Wilcox-Dampfkessel-Werke AG, Oberhausen/Rheinland  
Dürrwerke AG, Ratingen  
Eisenbau Wyhlen AG, Wyhlen  
Eisenwerke Kaiserslautern, Kaiserslautern  
P. Fischer & Co., AG, Frankfurt/M.  
Arn. Georg AG, Neuwied  
Gutehoffnungshütte Sterkrade AG, Oberhausen  
Hein. Lehmann & Co. AG, Düsseldorf  
Hilgers AG, Rheinbrohl/Rhein  
Kölsch-Fölzer-Werke AG, Siegen  
Kraftanlagen AG, Heidelberg  
Maschinenfabrik Wiesbaden AG, Wiesbaden  
Ottensener Eisenwerk AG, Hamburg-Altona (1958 Wi.-Gr. 25)  
Rhein Stahl Union Brückenbau-AG, Dortmund  
Siegener AG für Eisenkonstruktion, Brückenbau u. Verzinkerei, Geisweid  
Vacuumtechnik AG, Wiesbaden  
Vereinigte Kesselwerke AG, Düsseldorf  
Walther & Cie. AG, Köln-Dellbrück  
Wehrle-Werk AG, Emmendingen/Baden  
Wilke-Werke AG, Braunschweig  
*Fenestra-Crittall AG, Düsseldorf (1956)*  
*Gollnow Werke AG, Düsseldorf (1956 gegr.)*

## 24: Maschinen- und Apparatebau (einschl. Lokomotiv- und Acker-schlepperbau)

Adlerwerke vorm. Heinrich Kleyer AG, Frankfurt/M.  
Eduard Ahlborn AG, Hildesheim  
Alexanderwerk AG, Reinscheid  
Gotthard Allweller Pumpenfabrik AG, Radolfzell/Bodensee  
Alpine AG Maschinenfabrik und Eisengießerei, Augsburg  
Amag-Hilpert-Pegnitzhütte AG, Nürnberg  
Anker-Werke AG, Bielefeld  
Atlas-Werke AG, Bremen  
AWG Allgemeine Werkzeugmaschinen-AG, Mannheim  
Badische Maschinenfabrik AG, Seboldwerk, Karlsruhe-Durlach  
J. Banning AG, Hamm (Westf.)  
Barmer Maschinenfabrik AG, Wuppertal-Barmen  
Baumaschinenfabrik Büniger AG, Düsseldorf  
J. Bautz AG, Erntemaschinenwerk, Sauglau/Württ.  
Beck & Henkel Maschinenbau-AG, Kassel  
Benteler Werke AG, Bielefeld  
Bergedorfer Eisenwerk AG Astra-Werke, Hamburg-Bergedorf  
Bohn & Köhler, Motoren- u. Maschinenfabrik AG, Kiel  
G. D. Bracker Söhne Maschinenbau AG, Hanau/Main  
Braunschweigische Maschinenbauanstalt, Braunschweig  
Brunsviga-Maschinenwerke AG, Braunschweig  
Büttner-Werke AG, Krefeld-Uerdlingen  
Collet u. Engelhard Maschinenfabrik AG, Offenbach/M.  
Continental Metall-AG, Bad Homburg v. d. H.  
Demag AG, Duisburg  
Deutsche Wörner-Werke AG, Heidelberg  
Gebr. Dickertmann Hebezeugfabrik AG, Bielefeld  
Dinglerwerke AG, Zweibrücken/Rheinpf.  
Diskus Werke Frankfurt a. M. AG, Ffm-Fechenheim  
O. Dörries AG, Düren  
Dorstener Eisengießerei u. Maschinenfabrik AG, Hervest-Dorsten  
Dürkoppwerke AG, Bielefeld  
AG Eisenhütte Prinz Rudolph, Dülmen/Westf.  
Eisenwerk Weserhütte AG, Bad Oeynhausen  
Eisenwerk Wülfel AG, Hannover-Wülfel  
J. Engelsmann AG, Ludwigshafen/Rh.  
Enzinger Union-Werke AG, Mannheim  
Eumuco AG für Maschinenbau, Leverkusen-Schlebusch  
Fortuna-Werke Spezialmaschinenfabrik AG, Stuttgart-Bad Cannstatt  
Frankfurter Maschinenbau-AG vorm. Pokorny u. Wittekind, Frankfurt/M.  
GEMAG Geräte- und Maschinenbau AG, Bückeburg  
Gesellschaft für Linde's Elsmaschinen AG, Wiesbaden  
Gritzner-Kayser AG, Karlsruhe-Durlach  
Hansa-Metallwerke AG, Stuttgart-Möhringen  
Hansella-Werk Albert Henkel AG, Viersen  
Harburger Eisen- und Bronzwerke AG, Hamburg-Harburg  
Georg Harder Maschinenfabrik AG, Lübeck  
Gebr. Heinemann AG, St. Georgen/Schwarzw.  
AG A. Hering, Nürnberg  
Fr. Hesser Maschinenfabrik-AG, Stuttgart-Bad Cannstatt  
Albert Hirth AG, Stuttgart-Zuffenhausen  
Hüttenwerk, Eisengießerei u. Maschinenfabrik Michelstadt AG, Michelstadt/Odw.  
Industrie-Werke Karlsruhe AG, Karlsruhe  
Internationale Baumaschinenfabrik AG, Neustadt a. d. Weinstraße  
Jagenberg-Werke AG, Düsseldorf  
Kampnagel AG (vorm. Nagel u. Kaemp), Hamburg  
Klein, Schanzlin & Becker, AG, Frankenthal/Pfalz  
Klöckner-Humboldt-Deutz AG, Köln  
Kochs Adlernähmaschinen-Werke AG, Bielefeld  
Körting Maschinen- und Apparatebau-AG, Hannover-Linden  
Krauß-Maffei AG, München-Allach  
AG Kühnle, Kopp & Kausch, Frankenthal/Pfalz  
Kuxmann & Co. KGaA, Bielefeld  
Laeis-Werke AG, Trier  
Langenstein & Schemann AG „Ernsthütte“, Coburg-Cortendorf  
Lanninger-Regner AG, Frankfurt/M.  
Heinrich Lanz AG, Mannheim  
Lohmann & Stolterfoht AG, Witten/Ruhr  
L. H. Lorch AG, Eßlingen/Neckar

Losenhausenwerk Düsseldorfer Maschinenbau AG, Düsseldorf-Grafenberg  
MAK Maschinenbau Kiel AG, Kiel  
Mannesmann-Meer AG, Mönchen-Gladbach  
Mannheimer Maschinenfabrik Mohr & Federhaff AG, Mannheim  
Mapag Maschinenfabrik Augsburg-Plattling AG, Augsburg  
Maschinenbau-AG Balcke, Bochum  
Maschinenfabrik Augsburg-Nürnberg AG, Augsburg  
Maschinenfabrik Beth AG, Lübeck  
Maschinenfabrik Buckau R. Wolf AG, Grevenbroich/Neuß  
Maschinenfabrik Deutschland AG, Dortmund  
Maschinenfabrik Esslingen, Esslingen am Neckar  
Maschinenfabrik Esterer AG, Altötting/Bayern  
Maschinenfabrik Fahr AG, Gottmadingen/Baden  
Maschinenfabrik Hartmann AG, Offenbach/M.  
Maschinenfabrik Hasenclever AG, Düsseldorf  
Maschinenfabrik Lorenz AG, Ettlingen/Baden  
Maschinenfabrik Moenus AG, Frankfurt/M.  
Maschinenfabrik Ravensburg AG, Ravensburg  
Maschinenfabrik Turner AG, Oberursel/Taunus  
Maschinenfabrik Weingarten AG, Weingarten/Württ.  
Maschinenfabrik Carl Zangs AG, Krefeld  
Maschinen- und Werkzeugfabrik Kabel, Vogel & Schemmann AG, Hagen-Kabel  
Mercedes Bitronmaschinen-Werke AG, Frankfurt/M.  
Messerschmitt AG, Augsburg  
Motoren-Werke Mannheim AG vorm. Benz Abt. Stationärer Motorenbau, Mannheim  
MSO Maschinen- und Schleifmittelwerke AG, Offenbach  
Münchener Maschinenbau AG, München  
Nähmaschinenfabrik Karlsruhe AG vorm. Haid & Neu, Karlsruhe/Baden  
„OFAG“ Ofenbau AG, Düsseldorf  
Olympia-Werke AG, Wilhelmshaven  
Claudius Peters AG, Hamburg  
G. M. Pfaff AG, Kaiserslautern  
Pfaudler-Werke AG, Schwetzingen/Baden  
Gebr. Pfeiffer, Barbarossawerke AG, Kaiserslautern  
Phoenix Nähmaschinen AG, Baer & Rempel, Bielefeld  
Pittler Maschinenfabrik AG, Langen/Hessen  
J. Pohlig AG, Köln-Zollstock  
Rattinger Maschinenfabrik u. Eisengießerei AG, Ratingen  
Rheiner Maschinenfabrik Windhoff AG, Rheine/Westf.  
Rhein Stahl Hanomag AG, Hannover-Linden  
Roland Offsetmaschinenfabrik Faber & Schleicher AG, Offenbach/Main  
Roto-Werke AG, Königslutter  
Salzgitter Maschinen AG, Salzgitter  
Samson Apparatebau AG, Frankfurt/M.  
J. Sandt AG, Pirmasens  
Sanitaria AG, Ludwigsburg/Württ.  
Süddeutsche Bremsen-AG, München  
Scheidt & Bachmann AG, Rheydt  
Schloß AG, Düsseldorf  
Benno Schilde Maschinenbau-AG, Bad Hersfeld  
Schloemann AG, Düsseldorf  
Schnellpressenfabrik AG Heidelberg, Heidelberg  
Schnellpressenfabrik Frankenthal Albert & Cie. AG, Frankenthal/Pf.  
Schnellpressenfabrik Koenig & Bauer AG, Würzburg  
Schubert & Salzer Maschinenfabrik AG, Ingolstadt  
Schlichtermann & Kremer-Baum AG für Aufbereitung, Dortmund  
L. Schuler AG, Maschinenfabrik, Göppingen  
Stierlenwerke AG, Rastatt  
Torpedo-Werke AG, Frankfurt-Rödelheim  
Triumph Werke Nürnberg AG, Nürnberg  
Twistringer Maschinenfabrik Arnold Meyer AG, Twistringen  
Vereinigte Werkzeugmaschinenfabriken AG, Frankfurt/M.  
Joseph Vögele AG, Mannheim  
Wanderer-Werke AG, München  
Weigelwerk AG, Essen  
Werkzeugmaschinen-Fabrik Gildemeister & Comp. AG, Bielefeld  
Westfalia Dinnendahl Gröppel AG, Bochum  
Westfalia Separator AG, Oelde/Westf.  
Zahnradfabrik Renk AG, Augsburg  
Zahnradfabrik Zuffenhausen Gebr. Metzger AG, Stuttgart-Z.  
*Anker-Nähmaschinen AG, Bielefeld (1957 gegr.)*  
*Christoffers Maschinenfabrik AG, Delmenhorst\**  
*F. J. Collin AG, Dortmund (1958 Liquidation)*  
*Espera-Werke AG, Duisburg (1954)*  
*Hager & Weidmann AG, Bergisch-Gladbach (1956)*  
*Schenk u. Liebe-Harkort AG, Düsseldorf (1956)*  
*F. Schichau AG, Bremerhaven (1955)*  
*Schmidt, Kranz & Co., Nordhäuser Maschinenfabrik AG, Zorge (keine Bilanz)*  
*Schütze AG, Gießerei u. Maschinenfabrik, Ludwigshafen/Rh. (1955)*  
*Turbo-Maschinen-AG, Nüsse u. Gräfer, Sprockhöfel\**  
*Westdeutsche Werkzeugmaschinen AG, Düsseldorf (1955)*  
*Wupa-Maschinen-AG, Brüggen/Niederrhein (1957 gegr.)*

## 25: Schiffbau

Blohm & Voss AG, Hamburg  
Bremer Vulkan Schiffbau u. Maschinenfabrik AG, Bremen-Vegesack  
Deutsche Werft AG, Hamburg  
Elsflether Werft AG, Elsfleth/Weser  
Flensburger Schiffsbau-Gesellschaft, Flensburg  
Howaldtswerke Hamburg AG, Hamburg  
Kieler Howaldtswerke AG, Kiel  
Lübecker Flender-Werke AG, Lübeck  
Schiffbau-Gesellschaft Unterweser AG, Bremerhaven-Lehe  
Schiffs- u. Maschinenbau AG, Mannheim  
Stettiner Oderwerke AG für Schiff- und Maschinenbau, Köln  
AG „Weser“, Bremen  
*Rickmers Rhederei AG, Hamburg (1956)*

## 26: Straßenfahrzeugbau

Ardie-Werk AG, Nürnberg  
Daimler-Benz AG, Stuttgart  
Expreswerke AG, Neumarkt/Opf.  
Fiat Automobil AG, Heilbronn  
Fichtel u. Sachs AG, Schweinfurt  
Ford-Werke AG, Köln-Niehl  
Goetzwerke, Friedrich Goetze AG, Burscheid b. Köln

Ernst Heinkel AG, Stuttgart-Zuffenhausen  
 NSU Automobil-AG, Heilbronn a. N.  
 NSU Werke AG, Neckarsulm  
 Adam Opel AG, Rüsselsheim a. M.  
 Pantherwerke AG, Braunschweig  
 Zahnradfabrik Friedrichshafen AG, Friedrichshafen  
 Zweirad Union AG, Nürnberg  
*Bayerische Motoren Werke AG, München\**  
*Henschel Flugzeug-Werke AG, Kassel (21. 6. 48)*  
*Internationale Fluggeräte und Motoren AG, Biberach/Riss (1958 gegr.)*  
*Mars-Werke AG, Nürnberg-Doos (1956)*

## 27: Elektrotechnik

Accumulatoren-Fabrik AG, Hagen/Westf.  
 Allgemeine Elektrizitäts-Gesellschaft, Berlin (West)  
 Baugesellschaft für elektrische Anlagen AG, Aachen  
 Bayerische Kabelwerke AG, Roth bei Nürnberg  
 Brown, Boveri & Cie. AG, Mannheim  
 Busch-Jaeger Dürener Metallwerke AG, Lüdenscheld  
 Calor-Emag Elektrizitäts-AG, Ratingen  
 Concordia Elektrizitäts-AG, Dortmund  
 Deutsche Kohlenbürsten- und Elemente-Fabrik Carbone AG, Kalbach b. Ffm.  
 Dielektra AG, Porz/Rhein  
 Elektro-Isolierwerke Schwarzwald AG, Villingen  
 Felten & Guilleaume Carlswerk AG, Köln-Mülheim  
 Paul Firchow Nachf., Apparate- u. Uhrenfabrik AG, Frankfurt/Main  
 Garbe, Lahmeyer u. Co., AG, Aachen  
 Gesellschaft für elektrische Anlagen AG, Fellbach/Württ.  
 Groß AG, Schwäbisch-Hall  
 Hackethal-Draht- und Kabel-Werke AG, Hannover  
 Gottfried Hagen AG, Köln-Kalk  
 Hartmann & Braun AG, Frankfurt/M.  
 Heemaf S. K. A.-Motorenwerk AG, Dortmund  
 Himmelwerk-AG, Tübingen  
 Isolation AG, Mannheim-Neckarau  
 Kabel- und Metallwerke Neumeyer AG, Nürnberg  
 Kabelwerk Duisburg AG, Duisburg  
 Kabelwerk Rheydt AG, Rheydt  
 Körting & Mathiesen AG, Limburg/L.  
 Land- u. Seekabelwerke AG, Köln-Nippes  
 Langbein-Pfannhauser Werke AG, Neuß  
 Leonische Drahtwerke AG, Nürnberg  
 Lloyd Dynamowerke AG, Bremen  
 C. Lorenz AG, Stuttgart (1958 Fusion)  
 Maehler & Kaese, Elektrotechnische Spezialfabrik AG, Ingelheim/Rhein  
 H. Maihak AG, Hamburg  
 Friedrich Merk Telefonbau AG, München  
 Metrawatt AG, Nürnberg  
 H. Moeller AG, Bonn  
 C. H. F. Müller AG, Hamburg  
 Norddeutsche Seekabelwerke AG, Nordenham i. O.  
 Ritter AG, Karlsruhe-Durlach  
 Sachsenwerk Licht- u. Kraft-AG, München  
 Siemens-Plania-Werke AG für Kohlefabrikate, Meitingen  
 Siemens-Reiniger-Werke AG, Erlangen  
 Siemens-Schuckertwerke AG, Berlin u. Erlangen  
 Siemens & Halske AG, Berlin u. München  
 Süddeutsche Telefon-Apparate-, Kabel- und Drahtwerke AG Tekade, Nürnberg  
 Schorch-Werke AG, Rheydt  
 Standard Elektrik AG, Stuttgart  
 Hans Still AG, Hamburg  
 Voigt & Haefner AG, Frankfurt/M.  
 AG Vulkan, Köln-Ehrenfeld  
 C. Theodor Wagner AG, Wiesbaden  
 Wickmann-Werke AG, Witten-Annen  
*Elbtalwerk Elektrizitäts-AG, Frankfurt/M.\**  
*„Emka“ Metallwarenfabrik vorm. Metallwerke Max Kamper AG, Lüdenscheld (1956)*  
*Koch u. Sterzel AG, Essen/Ruhr (1956)*  
*Rosell, Schwarz & Co. AG, Wiesbaden (1956)*  
*Siemens Elektrogeräte AG, München/Berlin\**  
*Schnacke u. Kumpmann AG, Hagen (1956)*

## 28: Feinmechanik und Optik

Agfa Camera-Werk AG, München (1957 Fusion)  
 AG für Feinmechanik vorm. Jetter u. Scheerer, Tuttlingen  
 Bayerische Reißzeugfabrik AG, Nürnberg  
 Dreyer, Rosenkranz & Droop AG, Hannover  
 J. C. Eckardt AG, Stuttgart-Bad Cannstatt  
 Elster & Co. AG, Mainz  
 M. Hensoldt und Söhne, Optische Werke AG, Wetzlar  
 Hydrometer AG, Ansbach/Ufr.  
 Gebr. Junghans AG, Uhrenfabriken, Schramberg  
 Klenzle Uhrenfabriken AG, Schwenningen a. N.  
 Kodak AG, Stuttgart  
 G. Kronschröder AG, Osnabrück  
 Lutz & Gimple, Süddeutsche Gaszähler- und Apparate-Fabrik AG, Stuttgart-S.  
 Mauser-Werke AG, Oberndorf/Neckar  
 Oskar Müller u. Cie. AG, Schwenningen a. N.  
 Albert Nestler AG, Lahr/Schwarzwald  
 Phywe AG, Göttingen  
 Sartorius-Werke AG, Göttingen  
 Voigtländer AG, Braunschweig  
 Zeiß-Ikon AG, Stuttgart  
*R. Jung AG, Fabrik für Präzisionsapparate, Heidelberg (1956)*  
*Schöninger Optische Werkstätten AG, Schöningen (1958 gegr.)*

## 29: Eisen-, Stahl-, Blech- und Metallwarengewerbe

Annweller Email- u. Metall-Werke vorm. Franz Ullrich Söhne, AG, Annweiler Pfalz  
 Auerhahn-Besteckfabrik, K. Kaltenbach u. Söhne AG, Altensteig/Württ.  
 Franz Bahner AG, Düsseldorf  
 Bayerische Alpacawarenfabrik AG, Neu-Ulm  
 Bayerische u. Tiroler Sensen-Union AG, München  
 Bode-Panzer AG, Hannover

Johann L. L. Brandner AG, Regensburg  
 Bremer Silberwarenfabrik AG, Bremen  
 Fr. Burberg & Co. AG, Mettmann  
 Craelius-Diabor AG, Düsseldorf  
 Deutsche Metalltüren-Werke Aug. Schwarze AG, Brackwede  
 Dittmann & Neuhaus AG, Herbede/Ruhr  
 Dörken AG, Gevelsberg  
 Düsseldorfer Eisenhüttenges., Ratingen  
 Emallirwerk AG, Fulda  
 August Enders AG, Oberrahmede/Westf.  
 Frank'sche Eisenwerke AG, Adolphshütte/Niederscheld  
 Genzsch & Heyse Schriftgießerei AG, Hamburg  
 Haller-Meurer-Werke AG, Hamburg-Altona  
 Hanseatische Silberwarenfabrik AG, Bremen  
 J. A. Henckels-Zwillingwerk AG, Solingen  
 Herdfabrik Delligsen AG, Delligsen (Braunschweig)  
 Herdfabrik u. Eisengießerei AG, Herne/Westf.  
 Hohmann u. Katz AG, Pforzheim  
 Junker u. Ruh AG, Karlsruhe  
 Kallenberg u. Feyerabend AG, Ludwigsburg (1957 Liquidation)  
 Fr. Kammerer AG, Pforzheim  
 Killing AG, Hagen-Delstern  
 W. Krefft AG, Gevelsberg i. W.  
 Kronenberg AG, Leichlingen/Rhld.  
 F. Küppersbusch & Söhne AG, Gelsenkirchen  
 Lippische Eisenindustrie AG, Remmighausen/Lippe  
 Lohmann-Werke AG, Bielefeld  
 Ernst Loos, Eisenwarenfabrik AG, Essen-Steele  
 Metallindustrie Richter AG, Karlsruhe  
 Metallpapier-Bronzefarben-Blattmetallwerke AG, München  
 Metall- und Lackierwarenfabrik AG, Ludwigsburg  
 Metallwarenfabriken Altona-Celle AG, Celle/Hann.  
 Minimax AG, Stuttgart  
 Montanwerke Walter AG, Tübingen  
 Norddeutsche Schrauben- und Mutterwerke AG, Peine  
 Ostertag-Werke, Vereinigte Geldschrankfabriken AG, Aalen/Württ.  
 Carl Prinz AG für Metallwaren, Solingen-Wald  
 Progreß-Werk Oberkirch AG, Stadelhofen  
 Rheinische Blattmetall-AG, Grevenbroich/Rhld.  
 Gebr. Roeder AG, Darmstadt  
 Rollmann und Tovar AG, Ahlen i. Westf.  
 J. P. Sauer u. Sohn AG, Eckernförde  
 H. B. Seissenschmidt AG, Plettenberg  
 Siepmann-Werke AG, Beleeke/Möhne  
 Schloßfabrik Schulte-Schlagbaum AG, Schlagbaum b. Velbert  
 J. A. Schmalbach Blechwarenfabrik AG, Braunschweig  
 Schmiedag AG, Hagen  
 C. Ed. Schulte AG, Schloß- und Metallwarenfabrik, Velbert  
 Stahlwerk Augustfehn AG, Augustfehn/Oldbg.  
 Stanz- und Emailierwerke vorm. Carl Thiel & Söhne AG, Lübeck  
 D. Stempel AG, Frankfurt/M.  
 Vereinigte Stahlwarenfabriken Gebr. Richartz & Söhne AG, Solingen-Ohligs  
 Vosswerke AG, Sarstedt bei Hannover  
 Ludwig Wagner AG, Ingolstadt  
 Wella AG, Darmstadt  
 M. H. Wilkens & Söhne AG, Bremen-Hemelingen  
 Württembergische Metallwarenfabrik, Geislingen/Steige  
 Herman Wupperman AG, Pinneberg (Holstein)  
*Hch. Bertrams AG, Siegen (1956)*  
*Elastic AG vorm. M. Vogel AG, Frankfurt/M. (1956)*  
*Elco-Werk Zuffenhausen AG, Stuttgart-Zuffenhausen (1958 Wi.-Gr. Rest 45-49)*  
*Heimendahl & Keller AG, Hilden (1958 KG)*  
*David Kothaus AG, Remscheid (1956)*  
*Ri-Ri-Werk, Reißverschluß AG, Wuppertal (1958 GmbH.)*  
*A. Schomaker & Cie. KGaA, Ahlen/Westf. (1956)*  
*Universal Eisen und Stahl AG, Düsseldorf (1958 gegr.)*  
*Vereinigte Silberwarenfabriken AG, Düsseldorf (1955)*

## 31: Mineralölverarbeitung und Kohlenwertstoffindustrie

AVIA Mineralöl-AG, München  
 BP Benzin und Petroleum AG, Hamburg  
 Deutsche Shell AG, Hamburg  
 Esso AG, Hamburg  
 Gelsenberg Benzin AG, Gelsenkirchen  
 Mobil Oil AG in Deutschland, Hamburg  
 Ruhröl-AG, Mülheim/Ruhr  
 Scholven-Chemie AG, Gelsenkirchen-Buer  
 Union Rheinische Braunkohlen Kraftstoff AG, Köln  
 Chemische Werke Bergkamen AG, Bergkamen (1956)  
 Erdölwerke „Frisia“ AG, Emden\*  
 Purfina Mineralö Raffinerie AG, Duisburg\*

## 32: Chemische und chemisch-technische Industrie (einschl. pharmazeutische Industrie)

Abshagen & Co., AG, Hamburg-Wandsbek (1958 KG)  
 Agfa AG, Leverkusen  
 AG für chemische Industrie, Gelsenkirchen-Schalke  
 „Allemann“ Zündwarenfabriken AG, Grafenwiesen  
 C. F. Asche & Co. AG, Hamburg  
 Asta-Werke AG, Chemische Fabrik, Brackwede/Westf.  
 St. Augustinus-Sprudel AG, Narneddy b. Andernach  
 Badische Anilin- u. Soda-Fabrik AG, Ludwigshafen/Rh.  
 Behringwerke AG, Marburg/Lahn  
 P. Beiersdorf & Co., AG, Hamburg  
 Bergolin Lack- und Farbenfabrik AG, Bremen  
 Büsscher & Hoffmann AG, Hamburg  
 Cassella Farbwerke Mainkur AG, Frankfurt/M.  
 Chemiewerk Homburg AG, Frankfurt/M.  
 Chemische Düngstoffabrik Rendsburg AG, Rendsburg  
 Chemische Fabrik Billwärders AG, Hamburg  
 Chemische Fabrik Budenheim AG, Mainz  
 Chemische Fabriken Oker u. Braunschweig AG, Oker am Harz  
 Chemische Fabrik Grünau AG, Frankfurt/Main  
 Chemische Fabrik Helfenberg AG, Wevelinghoven  
 Chemische Fabrik von Heyden AG, München  
 Chemische Fabrik Kossack AG, Düsseldorf  
 Chemische Fabrik Marktedwitz AG, Marktedwitz



Chemische Fabrik Wesseling AG, Wesseling, Bez. Köln  
 Chemische Werke Albert AG, Wiesbaden-Biebrich  
 Chemische Werke Brochhues AG, Niederwalluf a. Rhein  
 Chemische Werke Hüls AG, Marl  
 Chinosolfabrik AG, Hamburg  
 Ciba AG, Wehr/Baden  
 „Decotric“ AG, Hamburg  
 Deka-Textilfarben AG, München  
 Deutsche Gelatine-Fabriken, Göppingen  
 Deutsche Gold- u. Silber-Scheideanstalt, vorm. Roessler, Frankfurt/M.  
 Deutsche Hoffmann-La Roche AG, Grenzach/Baden  
 Deutsche Linoleum-Werke AG, Bietigheim  
 Gebr. Ditzel AG, Meckesheim (Baden)  
 Dynamit-AG, vorm. Alfred Nobel & Co., Troisdorf  
 Elektrochemische Werke München AG, Höllriegelskreuth  
 Elektro-Nitrum AG, Laufenburg/Baden  
 Farbenfabriken Bayer AG, Leverkusen  
 Farbwerke Hoechst AG vorm. Meister Lucius u. Brüning, Frankfurt/M.-Höchst  
 Farbwerke Schroeder & Stadelmann AG, Oberlahnstein/Rhein  
 Fuldaer Wachswerke Eickenscheidt AG, Fulda  
 H. von Gimborn AG, Emmerich  
 Glasurit-Werke M. Winkelmann AG, Hamburg  
 Th. Goldschmidt AG, Essen  
 Greif-Werke AG, Goslar/Harz  
 Guano-Werke AG (vorm. Ohlendorff'sche u. Merk'sche Werke), Hamburg  
 A. Hagedorn & Co., AG, Osnabrück  
 Harburger Chemische Werke Schön & Co., AG, Frankfurt/M.  
 Herbig-Haarhaus AG, Köln-Bickendorf  
 Jünger u. Gebhardt AG, Köln-Ehrenfeld  
 Kali-Chemie AG, Hannover  
 Kalle u. Co. AG, Wiesbaden-Biebrich  
 Knapsack-Griesheim AG, Knapsack b. Köln  
 Knoll AG Chemische Fabriken, Ludwigshafen a. Rh.  
 Rudolph Koepp & Co., Chem. Fabrik AG, Oestrich/Rhg.  
 Lack- u. Farbenfabrik Court & Baur AG, Köln-Ehrenfeld  
 Leonar-Werke AG, Hamburg-Wandsbek  
 Lüneburger Wachsbleiche J. Börstling AG, Lüneburg  
 Dr. L. C. Marquart AG, Beuel/Rhein  
 E. Merck AG, Darmstadt  
 Mineralöl- u. Asphaltwerke AG, Hamburg  
 Prof. Dr. med. Much AG, Chem. pharm. Fabrik, Bad Soden (Taunus)  
 Norddeutsche Acetylen- und Sauerstoffwerke AG, Hamburg  
 Pearson & Co. AG, Uetersen/Holstein  
 Pharma-Stern AG, Hamburg  
 Pino AG, Chemische Fabrik, Freudenstadt  
 Reichhold Chemie AG, Hamburg-Wandsbek  
 Riedel de Haën AG, Seelze b. Hannover  
 Ruberoidwerke AG, Hamburg  
 Rütgerswerke AG, Frankfurt/M.  
 Ruhrchemie AG, Oberhausen-Holten  
 „Saechtlen“ AG für Bergbau und chemische Industrie, Köln  
 Sandoz AG, Nürnberg  
 Joh. André Sebold AG, Hildesheim  
 F. Seitsam Nachfolger AG für chemische Industrie, Forchheim/Of.  
 Sichel-Werke AG, Hannover-Limmer  
 Süd-Chemie AG, München  
 Süddeutsche Kalkstickstoff-Werke AG, Trostberg/Obb.  
 Sunlight Gesellschaft AG, Hamburg  
 Schliemann & Co., Asphaltfabrik und Teerdestillation AG, Hannover-Linden  
 Schramm Lack- u. Farbenfabriken AG, Offenbach/M.  
 Tegalwerk Gerh. F. Schmidt AG, München  
 Vedag, Vereinigte Dachpappenfabriken AG, Frankfurt/M.  
 Vereinigte Ultramarinfabriken AG vorm. Leverkus, Zeltner & Consorten, Köln  
 Wasag Chemie AG, Essen  
 Albert Wendt AG, München  
 Werner & Mertz AG, Mainz  
 Westdeutsche Bleifarbenwerke Dr. Kalkow AG, Offenbach  
 Westendorf & Weimer AG, Köln  
 Wolf & Co. KGaA, Walsrode/Harz  
 Emil Zorn AG, Eichenberg Kr. Wittenhausen  
 Zschimmer u. Schwarz, Chemische Fabrik und Gerbstoffwerk Oberlahnstein AG, Oberlahnstein/Rh.  
 Zyma-Blaes-AG, Chemische Fabrik, München  
 Gebr. Borchers AG, Goslar\*  
 Ewald Dörken AG, Herdecke/Ruhr (1955)  
 Haarfarben und Parfümerien AG, Karlsruhe (1958 gegr.)  
 Nitritfabrik AG, Feldkirchen bei München (1958 OHG)  
 Norddeutsche Chemische Fabrik in Harburg, Hamburg-Harburg (1956)  
 Rheinisch Westfälische Sprengstoff AG, Nürnberg (keine Bilanz)  
 Sauerstoffwerk Westfalen AG, Münster (1956)

### 34: Kunststoffverarbeitung (Kunstleder, Linoleum u. a.)

Balatum AG, Neuß/Rhein  
 J. H. Benecke, Acella KGaA, Hannover  
 Internationale Galalith-Gesellschaft AG, Hamburg-Harburg  
 Isola-Werke AG, Düren  
 PA G Preßwerk AG, Essen  
 Rheinische Gummi- und Celluloid-Fabrik, Mannheim-Neckarau  
 Zieh- u. Stanzwerke „Schedetal“ AG, Niederscheden

### 35: Gummi- und Asbestverarbeitung

Allerthal-Werke AG, Grasleben über Helmstedt  
 Franz Clouth Rheinische Gummiwarenfabrik AG, Köln-Nippes  
 Continental Gummi-Werke AG, Hannover  
 Deutsche Dunlop Gummi Compagnie AG, Hanau/M.  
 Deutsche Kap-Asbest-Werke AG, Hamburg-Bergedorf  
 Gummiwerke Becker AG, Heldenheim/Brenz  
 Gummiwerke Fulda KGaA, Fulda  
 Hanauer Gummischuhfabrik AG, Hanau  
 Hessische Gummiwaren-Fabrik Fritz Peter AG, Klein-Auheim  
 Kölnische Gummifäden-Fabrik vorm. Ferd. Kohlstaß & Co., Köln-Deutz  
 Michelin Reifenwerke AG, Karlsruhe  
 New York-Hamburger Gummi-Waaren Compagnie, Hamburg  
 „Phoenix“ Gummiwerke AG, Hamburg-Harburg  
 Conrad Scholtz AG, Hamburg-Wandsbek  
 Tewa Technische Werkstoff-Artikel AG, Darmstadt

Tivoli-Werke AG, Hamburg-Eidelstedt  
 Tretorn Gummi- und Asbestwerke AG, Hamburg (1958 GmbH)  
 Ullrich Gummiwerke AG, Gelnhausen  
 Veith-Gummiwerke AG, Sandbach/Odw.  
 Vereinigte Asbestwerke Danco-Wetzell & Co. AG, Dortmund  
 Veritas Gummiwerke AG, Gelnhausen/Hessen  
 Wetzell Gummiwerke AG, Hildesheim  
 Bohlen Industrie AG, Glinde b. Hamburg (1956)  
 Metzeler Gummiwerke AG, München (1953)

### 36: Feinkeramische und Glasindustrie

AG der Gerresheimer Glashüttenwerke vorm. Ferd. Heye, Düsseldorf-Gerresheim  
 AG für Grob- u. Feinkeramik, München  
 Amberger Flaschenhütten AG, Amberg/Opf.  
 Beyer & Co. AG, Kristallglasfabrik Ullersricht, Neustadt/Opf.  
 Deutsche Libbey-Owens-Gesellschaft für maschinelle Glasherstellung AG (Delog), Gelsenkirchen-Rothhausen  
 Deutsche Spiegelglas-AG, Klein Freden (Leine)  
 Deutsche Tafelglas AG (Detag), Fürth/Bay.  
 Deutsche Ton- und Steinzeugwerke AG, Kassel  
 Edelstein-Porzellanfabrik AG, Kips/Bayern  
 Fürstenberg Ehemalige Herzoglich Braunschweigische Porzellanmanufaktur, Fürstenberg/Weser  
 Glasfabrik Eckamp-Altwasser AG, Ratingen/Rhld.  
 Glashütte Heilbronn AG, Heilbronn a. N.  
 Glashüttenwerke Holzminden AG, Holzminden/Weser  
 Glas- und Spiegel-Manufaktur AG, Gelsenkirchen-Schalke  
 Grohner Wandplattenfabrik AG, Bremen-Grohn  
 Jota-Werk Gebr. Funke AG, Düsseldorf  
 „Keramag“ Keramische Werke AG, Ratingen  
 Krister Porzellan-Manufaktur AG, Markredwitz/Bay.  
 Marienberger Mosaikplattenfabrik AG, Broitzem b. Braunschweig  
 AG Norddeutsche Steingutfabrik, Bremen-Grohn  
 Porzellanfabriken Josef Kleber & Co. AG, Mitterteich/Bay.  
 Porzellanfabrik C. M. Hutschenreuther AG, Hohenberg a. d. Eger  
 Porzellanfabrik Lorenz Hutschenreuther AG, Selb/Bayern  
 Porzellanfabrik Kahla, Schönwald/Oberfranken  
 Porzellanfabrik Mitterteich AG, Mitterteich  
 Porzellanfabrik Tettau AG, Tettau/Bayern  
 Porzellanfabrik Waldershof AG, vorm. Johann Haviland, Waldershof  
 Porzellanfabrik Waldsassen Bareuther & Co. AG, Waldsassen  
 Porzellanfabrik Zehl, Scherzer & Co. AG, Rehau/Bayern  
 Rheinische Ziehglas AG, Porz-Urbach  
 Rosenthal-Porzellan AG, Selb/Bay.  
 Servais-Werke AG, Witterschlick b. Bonn  
 Staatliche Majolika-Manufaktur Karlsruhe AG, Karlsruhe  
 Standard Zahnfabrik AG, Konstanz  
 Steatit-Magnesia AG, Lauf/Pegnitz  
 Steingutfabrik Witteburg AG, Bremen-Farge (1958 Fusion)  
 Gebrüder Stoevesandt KGaA, Rinteln/Weser  
 Tonwarenfabrik Schwandorf, Schwandorf i. Bay.  
 Unionglas AG, Fürth/Bay.  
 Vereinigte Farbenglaswerke AG, Zwiesel/Ndb.  
 Vereinigte Schmirgel- u. Maschinen-Fabriken AG, Hannover  
 Wessel Keramische Werke AG, Bonn/Rhein  
 Wessel-Werk AG, Bonn  
 Bayerische Flaschen-Glashüttenwerke Wiegand u. Söhne, Steinbach/Wald (1956)  
 Gareis, Kühn & Cie. AG, Waldsassen (1956)  
 Porzellanfabrik Schirnding AG, Schirnding (1955)  
 Richartz Schleifmittel AG, Solingen-Ohlts (1956)  
 Siemens-Glas AG, Würges/Westerwald (1957 gegr.)  
 Carl Schumann Porzellanfabrik AG, Arzberg/Of. (1955)

### 37/38: Sägerei, Holzbe- und -verarbeitung

Balinger Dampfsägewerk AG, Balingen/Württ.  
 C. Behrens AG, Alfeld/Leine  
 J. Brüning & Sohn AG, Lüneburg  
 Bürstenfabrik Emil Kränzlein AG, Erlangen  
 Gebr. Diekmann AG, Kelkheim  
 Fußfabrik Josef Strobl AG, München  
 Grünzweig & Hartmann AG, Ludwigshafen/Rh.  
 Hanseatische Stuhlrohrfabriken Rümcker & Ude AG, Hamburg-Bergedorf  
 Hourdeaux-Bergmann AG, Lichtenfels  
 Industrie für Holzverwertung AG, Essen-Altenessen  
 Katz u. Klumpp AG, Gernsbach  
 Kelheimer Parkettfabrik AG, München  
 König & Böschke AG, Herford/Westf.  
 Marabuwerke AG, Tamm/Württ.  
 Albert Menger AG, Stoffelsmühle/Bay.  
 Nordbayerische Holzindustrie AG, Unleben/Ufr.  
 Pfälzische Möbelfabrik AG, Harxheim-Zell/Pfalz  
 Rexroth-Lynen AG, Michelstadt  
 Rheinische Sperrholz- u. Türenfabrik AG, Essen  
 Hermann Rothhaupt Furnier- u. Sägewerke AG, Stockheim/Ufr.  
 Suberit-Fabrik AG, Mannheim-Rheinau  
 Schütte-Lanz Holzwerke AG, Mannheim-Rheinau  
 Karl Schwyer AG, Mannheim  
 Steinberg & Vorsanger AG, Wiesbaden  
 H. L. Sterkel AG „Comet“-Pinselfabrik, Ravensburg  
 Tekton- und Sägewerk AG, Siglingen/Württ.  
 Gebr. Thonet AG, Frankfurt/M.  
 Vereinigte Möbelwerke AG, Andernach/Rhein  
 Vereinigte Pinsel-Fabriken AG, Nürnberg  
 Vereinigte Werkstätten für Kunst im Handwerk AG, München  
 Westag Westdeutsche Sperrholzwerke AG, Wiedenbrück  
 Württemberger Vereinigte Möbelfabriken Schildknecht u. Rall & Gerber AG, Stuttgart  
 Zschocke-Werke AG, Kaiserslautern  
 Forstmanholz AG, Wuppertal\*  
 Furnier- u. Sperrholzwerk AG, Göppingen-Holzheim (1956)  
 Holzindustrie-Werke Josef Benz AG, Löffingen/Schwarzw. (1956)  
 Holzzeugfabrik Laupheim AG, Laupheim/Württ. (1956)  
 Ferdinand Schenk AG, Maximiliansau (1947)



## 39: Papiererzeugung und -verarbeitung (einschl. Druckerei-gewerbe, Licht- und Fotopauserei)

Gebr. Adt AG, Wächtersbach  
AG f. Cartonnagenindustrie, Lübeck  
Albrecht & Meister AG, München  
Aschaffburger Zellstoffwerke AG, Aschaffenburg  
Badenla, Verlag und Druckerei AG, Karlsruhe  
Emil Bandell AG, Stuttgart  
Bremer Papier- und Wellpappen-Fabrik AG, Bremen  
Buchdruckerei AG Passavia, Passau  
Buntpapierfabrik AG, Aschaffenburg  
Ettlingen-Maxau, Papier- und Zellstoffwerke AG, Ettlingen/Baden  
Europa Carton AG, Hamburg  
Feldmühle Papier- und Zellstoffwerke AG, Düsseldorf-Oberkassel  
Otto Ficker AG, Kirchheim/Teck  
Flensburg Avis AG, Flensburg  
Gesellschaft für Buchdruckerei AG, Neuß  
Giesecke & Devrient AG, München (1958 GmbH)  
Gißler & Paß AG, Jülich/Rhld.  
Gebr. Grünwald KGaA, Kirchhundem  
E. Gundlach AG, Bielefeld  
Hannoversche Papierfabriken Alfeld-Gronau vorm. Gebr. Woge, Alfeld/Leine  
E. Holtzmann & Cie. AG., Weisenbachfabrik, Au i. Murgtal  
Industriedruck AG, Essen  
Knoeckel, Schmidt & Cie., Papierfabriken AG, Lambrecht/Pf.  
Konkordia AG für Druck u. Verlag, Bühl/Baden  
Kunst im Druck-Obpacher AG, München  
Carl Friedr. Müller AG, Heilbronn a. N.  
Natronzellstoff- und Papierfabriken AG, Mannheim  
M. Niedermayr, Papierwarenfabrik AG, Rosenheim  
Niederrheinische Papier- und Pappfabrik AG, Neuß  
Offizdruck AG, Stuttgart  
Papierfabrik Balenfurt AG, Balenfurt/Württ.  
Papierfabrik Kabel AG, Hagen-Kabel  
Papierfabrik August Koehler AG, Oberkirch/Baden  
Papierfabrik Möckmühl, Möckmühl/Württ.  
Papierfabrik Oberschmitt W. u. J. Moufang AG, Oberschmitt  
Papierfabrik Weissenstein AG, Pforzheim-Dillweissenstein  
Papier und Pappe AG, Düsseldorf  
Poensgen & Co. AG, Bergisch-Gladbach  
Rheinische Pappfabrik AG, Monheim/Rhld.  
Rheinische Strohstoff-AG, Rheindürkheim, bei Worms  
Rohpappen-Fabrik Worms AG, Worms  
Salubra-Werke AG, Grenzach  
E. Sprick, Papier- u. Wellpappenwerke AG, Bielefeld  
Schleipen & Erkens AG, Jülich/Rhld.  
Hermann Schött AG, Rheydt/Rhld.  
Schwabenerverlag AG, Stuttgart  
Schwäbische Zellstoff AG, Ehingen/Donau  
Gerhard Stalling AG, Oldenburg/Oldb.  
Strohpapier-Fabrik Meldorf AG, Meldorf/Holstein  
Peter Temming AG, Glückstadt/Holstein  
Universitätsdruckerei H. Stürtz AG, Würzburg  
Vereinigte Altenburger u. Stralsunder Spielkartenfabriken (Ass) AG, Stuttgart  
Vereinigte Kunstanstalten AG, Kaufbeuren  
Verlagsanstalt vorm. G. J. Manz, Buch- u. Kunstverlag AG, München  
AG Georg Wenderoth, Kassel  
Westfälische Zellstoff AG, „Alphalint“, Wildhausen  
Zellstofffabrik Waldhof, Mannheim  
Zucker & Co. AG, Großbuchbinderei, Kartonagen- und Lederwarenfabrik, Erlangen/Bay.  
*Hoffmann & Engelmann AG, Neustadt/Weinstr. (1955)*  
*Th. Rüter & Co. AG, Erlangen (1958 Konkurs)*  
*Alfred Schindler AG, Hamburg (1955)*  
*Weiss & Zimmer AG, M.-Gladbach (1955)*  
*Westf. Vereinsdruckerei vorm. Coppnathsche Buchdruckerei AG, Münster (1954)*

## 41: Ledererzeugung und -verarbeitung (einschl. Schuhindustrie)

Acla Werke AG, Köln-Mülheim  
Ada-Ada-Schuh AG, Frankfurt-Höchst  
Gebrüder Fahr AG, Pirmasens  
Fritz Häuser AG, Backnang/Württ.  
Cornelius Heyl AG, Worms/Rh.  
Heyl'sche Lederwerke Liebenau vorm. Corn. Heyl Werk Liebenau AG, Worms  
AG Hilsenbacher Lederwerke vorm. Giersbach, Hüttenheim u. Kraemer, Hilsenbach/Krs. Siegen  
R. Ihm AG, Raunheim/Hessen  
Emil Köster AG, Lederfabriken, Neudünster  
Ludwig Krumm AG, Offenbach/M.  
Lederfabrik Heinrich Knoch AG, Frankfurt/M.  
Lederwerke Kromwell AG, Nürnberg  
Lederwerke Rothe AG, Bad Kreuznach  
Lederwerke Wieman AG, Hamburg  
J. Mayer & Sohn, Lederfabrik AG, Offenbach/M.  
Mercedes Schuhfabriken AG, Stuttgart-Bad Cannstatt  
Norddeutsche Lederwerke AG, Hamburg  
Obermain-Schuhfabrik AG, Burghausen  
Pfälzische Lederwerke AG, Rodalben/Pfalz  
Salamander AG, Kornwestheim  
J. J. Schlager AG, Reutlingen  
Schuhfabrik Manz AG, Bamberg  
Schuhfabrik Ferdinand Riane AG, Hessisch-Oldendorf  
Stader Lederfabrik AG, Stade  
Walter Tron AG, Schuhfabrik, Bamberg  
Vereinigte Fränkische Schuhfabriken AG, Nürnberg  
Emil Waeldin AG, Lederfabrik, Lahr i. Bd.  
Gustav Weyland, Lederwerke AG, Bergmünster/Rhld.  
Wickrath Lederfabrik (vorm. Z. Spier) AG, Wickrath/Rhld.  
*Eschweiger Lederwerke Schmidt & Co. AG, Eschwege (1958 GmbH)*  
*Carl Freudenberg KGaA, Weinheim (1947)*  
*Ludwig Kopp AG, Elka-Schuhfabrik, Pirmasens (1956)*  
*Leder AG, Frankfurt/M.\**  
*Lederfabrik Johann Metzger AG, Elmshorn\**  
*Eduard Rheinberger AG, Pirmasens (1956)*  
*J. H. Roser AG, Lederfabrik, Esslingen am Neckar (1956)*  
*Rovo AG, Speyer (1953)*  
*Schuhfabrik Hassia AG, Offenbach/Main (1956)*  
*Taunus-Lederwerke Niederrhausen AG, Niederrhausen/Taunus (1951)*  
*Vereinigte Lederfabriken AG, Langerwehe (1955)*

## 421: Zellwoll- und Kunstseidenherstellung

J. P. Bemberg AG, Wuppertal  
Deutsche Rhodiacea AG, Freiburg i. Br.  
Phrix-Werke AG, Hamburg  
Rottweiler Kunstseidefabrik AG, Rottweil a. N.  
Spinnfaser AG, Kassel  
Süddeutsche Zellwolle AG, Kelheim/Donau  
Vereinigte Glanzstoff-Fabriken AG, Wuppertal-Elberfeld  
*Deutsche Bobinet-Industrie AG, Trier\**

## Rest 42: Sonstiges Textilgewerbe

Ackermann-Gögglingen AG, München  
J. F. Adolff AG, Backnang/Württ.  
Aktien-Färberei Münchberg, Münchberg/Bay.  
Aktien-Spinnerei Aachen AG, Aachen  
AG für Seilindustrie, vorm. Ferdinand Wolff, Mannheim-Neckarau  
AG für Wappspinnerei u. Stärkerei zu Oldenburg, Oldenburg i. O.  
Allgäuer Baumwollspinnerei und Weberei Blaichach, vorm. Heinrich Gyr, Blaichach/Allgäu  
Augsburger Buntweberei Riedinger AG, Augsburg  
Augsburger Kammgarn-Spinnerei AG, Augsburg  
Banberger Kalikofabrik AG, Bamberg  
Baumwoll-Feinspinnerei AG, Augsburg  
Baumwollindustrie Erlangen-Bamberg AG, Erlangen  
Baumwollspinnerei Ellermark, Gronau/Westf.  
Baumwollspinnerei Germania, Epe/Westf.  
Baumwollspinnerei Gronau, Gronau/Westf.  
Baumwollspinnerei Kolbermoor, Kolbermoor/Oberbayern  
Baumwoll-Spinnerei Speyer AG, Speyer/Rh.  
Baumwollspinnerei Unterhausen, Unterhausen/Württ.  
Baumwollspinn- u. Weberei Arlen AG, Rielasingen/Hegau  
Baumwollspinnerei und Weberei Lampertsmühle AG, Lampertsmühle b. Kaiserslautern  
Bayerische Wolldecken-Fabrik Bruckmühl AG, Bruckmühl  
Bedburger Wollindustrie AG, Bedburg, Bez. Köln  
A. Berger & Co. AG, Greifath b. Krefeld  
Bielefelder AG für Mechanische Weberei, Bielefeld  
Bleicherei, Färberei u. Appreturanstalt Uhingen AG, Uhingen/Württ.  
Braunschweigische AG für Jute- u. Flachsindustrie, Braunschweig  
Bremer Woll-Kämmerei, Bremen-Blumenthal  
Paul M. Busch, Spinnerei AG, Mönchen-Gladbach  
Concordia Spinnerei und Weberei, Wassenberg, Bez. Aachen  
Christian Dierig AG, Augsburg  
Dormanns Tuchfabrik AG, M.-Gladbach  
Dortmunder Matten- und Läuferfabrik M. Dietrich AG, Bochum  
Druckerei u. Appretur Brombach AG, Brombach b. Lörrach i. Baden  
Edelhoff u. Schulte AG, Griten  
Elberfelder Textilwerke AG, Leverkusen-Schlebusch  
Falkenstein Gardinenweberei und Bleicherei, Mering  
Feintuchfabrik AG, M.-Gladbach  
Gebhard & Co. AG, Wuppertal-Vohwinkel  
Gesellschaft für Spinnerei u. Weberei, Ettlingen/Baden  
Johs. Girmes u. Co. AG, Oedt/Rhld.  
Gladbacher Wollindustrie AG, vorm. L. Josten, M.-Gladbach  
Ulrich Gminder AG, Reutlingen  
Gottschalk & Co. AG, Kassel  
Grevenor Baumwollspinnerei AG, Greven/Westf.  
Heinrich Habig AG, Herdecke/Ruhr  
Hänsel u. Co. AG, Hamburg-Altona  
HAGEDA AG, Köln  
Hamburger Wollkämmerei AG, Hamburg-Wilhelmsburg  
F. H. Hammersen AG, Osnabrück  
Hanfspinnerei Baumhüter AG, Lippstadt  
Hanf-Union AG, Schopfheim/Baden  
Hanfwerke Füssen-Immenstadt AG, Füssen  
Hanfwerke Oberachern AG, Oberachern/Baden  
Paul Hartmann AG, Heidenheim/Brenz  
Haunetter Spinnerei und Weberei, Augsburg  
Gabriel Herosé AG, Konstanz  
Konrad Hornschuch AG, Urbach/Württ.  
Hüssy u. Künzli AG, Murg/Baden  
Itzehoe Netzfabrik AG, Itzehoe  
Jute-Spinnerei und Weberei Bremen, Bremen  
Jute-Spinnerei und Weberei Kassel AG, Kassel  
Kammgarn-Spinnerei Bietigheim, Bietigheim  
Kammgarn-Spinnerei Düsselndorf AG, Düsselndorf  
Kammgarnspinnerei Kaiserslautern, Kaiserslautern  
Kammgarnspinnerei Stöhr & Co. AG, Wuppertal-Elberfeld  
Kammgarnspinnerei u. Weberei AG, Wilhelmshaven  
Kasseler Druckerei und Färberei AG, Kassel-Bettenhausen  
Wilhelm Kneitz & Co., mech. Plüsch- u. Möbelstoff-Weberei AG, Wirsberg/Ofr.  
Kolb & Schüle AG, Kirchheim unter Teck  
Kollnauer Baumwollspinnerei und Weberei, Kollnau/Baden  
Krefelder Stiefelfärberei AG, Krefeld  
Kühn, Vierhaus & Cie. AG, Rheydt  
Kulmbacher Spinnerei, Kulmbach/Bay.  
Kunstseiden-AG, Wuppertal-Elberfeld  
Manufaktur Koechlin, Baumgartner & Cie. AG, Lörrach  
Mech. Baumwoll-Spinnerei und Weberei Augsburg, Augsburg  
Mech. Baumwoll-Spinnerei und Weberei Bayreuth, Bayreuth  
Mech. Buntweberei Brennet AG, Brennet/Baden  
Mech. Buntweberei J. Sim. Fleißner AG, Münchberg/Oberfr.  
Mechanische Drillweberei Göppingen, Langbein & Bühler AG, Göppingen  
Mechanische Seidenweberei Viersen AG, Viersen  
Mechanische Seilerwarenfabrik Bamberg AG, Bamberg  
Mechanische Trikotweberei Mattes & Lutz AG, Besigheim/Württ.  
Mechanische Weberei Fischen AG, Sonthofen/Allgäu  
Mechanische Weberei Pausa AG, Mössingen/Württ.  
Mechanische Weberei Ravensberg AG, Bielefeld-Schildesche  
Val. Mehler AG, Fulda  
MEZ AG, Freiburg/Br.  
Th. Momm & Co., Baumwoll-Spinnerei und Weberei AG, Kaufbeuren/Allgäu  
Mühlenthaler Spinnerei und Weberei AG, Dieringhausen/Rhld.  
Nähfadefabrik Adolf Müller AG, Dietenheilm/Ilser  
Neue Augsburger Kattunfabrik, Augsburg  
Neue Baumwollen-Spinnerei, Bayreuth  
Neue Baumwoll-Spinnerei und Weberei Hof, Hof/Saale  
Niedieck & Co. AG, Lobberich  
Norddeutsche Wollkämmerei und Kammgarnspinnerei AG, Bremen

Ohligser Leinen- u. Baumwollweberei AG, Solingen-Ohligs  
 Pfälzische Textil-Industrie Otterberg AG, Otterberg/Pfalz  
 Ravensberger Spinnerei AG, Bielefeld  
 Reis & Co. AG, Mannheim-Friedrichsfeld  
 Rheinische Möbelstoff-Weberei, vorm. Dahl & Hunsche AG, Wuppertal-Barmen  
 Rheinische Textilfabriken AG, Wuppertal-Elberfeld  
 Gebr. Röders AG, Soltau  
 Rohtex AG für Textilrohstoffe, Stuttgart-Untertürkheim  
 Seidenweberei Laufenberg AG, Laufenberg/Baden  
 Simons & Frowein AG, Leichlingen/Rhld.  
 Spinnerei Atzenbach AG, Schoßheim/Baden  
 Spinnerei Deutschland, Gronau/Westf.  
 Spinnereien und Webereien im Wiesental AG, Haagen/Baden  
 Spinnerei und Webereien Zell-Schönau AG, Zell i. Wiesental  
 Spinnerei und Weberei Kempten, Kempten/Allgäu  
 Spinnerei und Weberei Kottorn, Kottorn/Allgäu  
 Spinnerei und Weberei Offenburg, Offenburg/Baden  
 Spinnerei und Weberei Persee, Augsburg  
 Spinnerei u. Weberei Schwarzenbach AG, Schwarzenbach a. S.  
 Spinnerei und Weberei Steinen AG, Steinen/Baden  
 Spinnerei und Zwirnerei Ramie AG, Emmendingen/Baden  
 Süddeutsche Baumwolle-Industrie AG, Kuchen/Württ.  
 Thomas Scheuffelen AG, Ebersbach/Fils  
 Schlieper u. Baum AG, Wuppertal-Elberfeld  
 Friedrich Schoedel AG, Münchberg  
 Schoeller'sche Kammgarntspinnerei Eitorf AG, Eitorf a. d. Sieg  
 Julius Schürer AG, Augsburg  
 Schusterinsel AG, Färberei, Druckerei, Appretur, Opladen  
 Schwäbische Textilwerke AG, Ebersbach/Fils  
 Schwarzwälder Tuchfabrik Rohrdorf AG, Rohrdorf  
 Richard Schwickert AG, Freiburg i. Breisgau  
 Teppich-, Leinen- und Baumwollweberei AG, Fulda  
 Textilausrüstung und Druckerei Prinz AG, Augsburg  
 Trikotfabriken J. Schießer AG, Radolfzell/Bodensee  
 Trikotwarenfabrik F. Helfferich AG, Neustadt (Haardt)  
 Tuchfabrik Lörrach AG, Lörrach/Baden  
 Vereinigte Deckenfabriken Calw AG, Calw  
 Vereinigte Filzfabriken AG, Giengen/Brenz  
 Vereinigte Jute-Spinnereien und Webereien AG, Hamburg  
 Vereinigte Rumpuswerke AG, M.-Gladbach  
 Vereinigte Seidenwebereien AG, Krefeld  
 Vereinigte Trikotfabriken (R. Vollmoeller) AG, Stuttgart-Valhingen  
 Viessener AG für Spinnerei und Weberei, Viersen/Rhld.  
 Vogtländische Baumwollspinnerei, Hof/Saale  
 Wagner Werke AG, Spinnerei und Webereien, Fulda  
 Weber & Ott AG, Forchheim/Ofrr.  
 Wehra AG, Teppich- und Möbelstoffweberei, Wehr/Baden  
 Werdener Feintuchwerke AG, Essen-Werden  
 Westfälische Jute-Spinnerei und Weberei, Ahaus i. Westf.  
 Wilhelm Winkler AG, Körbecke  
 Woldeckenfabrik Weil der Stadt AG, Weil der Stadt (Württ.)  
 Woldeckenfabrik Zoepfritz AG, Heidenheim-Mergelstetten (Württ.)  
 Wollgarntfabrik Tittel & Krüger u. Sternwoll-Spinnerei AG, Hamburg  
 Wollspinnerei u. Weberei Neues AG, Neues b. Kronach  
 Woll-Wäscherei und Kämmeri in Döhren b. Hannover, Hannover-Döhren  
 Württembergische Baumwoll-Spinnerei und Weberei bei Eßlingen am Neckar, Eßlingen a. N.  
 Württembergische Cattunmanufactur, Heidenheim/Brenz  
 Württembergische Leinen-Industrie, Blaubeuren  
 Alex Zink, Filzfabrik AG, Roth b. Nürnberg  
 Zwirnerei Denzler AG, Kempten/Allgäu  
 Zwirnerei und Nähfadefabrik Rhenania AG, Dülken/Rhld.  
*D. Altmann AG, Wunsiedel (1956)*  
*Berberich AG, Säckingen (1958 Konkurs)*  
*Crefelder Baumwoll-Spinnerei, Krefeld\**  
*Deuter Industriewerke AG, Augsburg\**  
*Franz Eckert & Cie. AG, Waldkirch/Breisgau (1956)*  
*Erbacher Tuchfabrik AG, Erbach/Odd. (1956)*  
*Frowein & Co. KGaA, Wuppertal-Elberfeld (1956)*  
*Goecke u. Sohn AG, Hohenlimburg/Westf.\**  
*Hautana-Werk Wirkerei u. Strickerei AG, Böblingen (1954)*  
*Wu. B. Messing AG, Bocholt (1958 KG)*  
*Münchener Verbandstoff-Fabrik A. Aubry AG, München (1950)*  
*Mitteldeutsche Spinnhülle AG, Celle (1958 gegr.)*  
*Oberwieher Kunstwollfabrik Carl Hans u. Co. AG, Oberwiehl (1956)*  
*Spinnerei Neuhoß, Hof-Saale (1956)*  
*Joh. Wilh. Scheidt AG, Kettwig/Ruhr (1956)*  
*Villbrandt & Zehnder AG, Wuppertal-Elberfeld (1956)*

### 43: Bekleidungsgewerbe

Bekleidungswerke Köster AG, Neumünster  
 Bielefelder Wäschewerke Kayser & Co. AG, Bielefeld  
 Deutsche Kleider-Werke AG, Frankfurt/M.  
 Elsbach Wäschefabriken AG, Herford/Westf.  
 Eterna Herrenwäschefabrik AG, Passau  
 Pongs & Zahn Textilwerke AG, Viersen  
*Seyd Söhne & Eisfeller AG, Wuppertal-Elberfeld (1954)*  
*Vereinigte Hutfabriken AG, Köln (1956)*

### 44: Herstellung von Musikinstrumenten, Spielwaren, Sportgeräten, Schmuck

Moriz Hausch AG, Pforzheim  
 Matth. Hohner AG, Trossingen  
 Klein u. Quenzer AG, Idar-Oberstein  
 Kollmar & Jourdan AG, Pforzheim  
 Rodi & Wienberger AG, Pforzheim

### 451: Mühlengewerbe (ohne Ölmühlen)

Heinr. Auer Mühlenwerke KGaA, Köln-Deutz  
 Cramer'sche Mühle AG, Schweinfurt  
 Dortmunder Mühlenwerke AG, Dortmund  
 Duisburger Mühlenwerke AG, Duisburg  
 Eldermühle AG, Friedrichstadt/Eider

Flensburger Walzenmühle, Flensburg  
 Frankfurter Mühlenwerke AG, Frankfurt/M.  
 Hafenmühle in Frankfurt/M. AG, Frankfurt/M.  
 Hefftsche Kunstmühle AG, Worms  
 Herrenmühle vorm. C. Genz AG, Heidelberg  
 AG Kunstmühle Aichach, Aichach (Obb.)  
 Kunstmühle Kinck AG, Godramstein/Pfalz  
 Kunstmühle Tivoli, München  
 Landshuter Kunstmühle C. A. Meyer's Nachf. AG, Landshut  
 Ludwigshafener Walzmühle, Ludwigshafen/Rh.  
 Mühlenwerke F. Kiesekamp AG, Münster i. W.  
 Mühle Rüningen AG, Rüningen-Braunschweig  
 Oeynhausener Mühlenwerke Carl Koch AG, Melbergen b. Bad Oeynhausen  
 Pfälzische Mühlenwerke, Mannheim  
 Reis- u. Handels-AG, Bremen  
 Rhume-Mühle Northeim AG, Northeim/Hann.  
 Stuttgarter Bäckermühlen AG, Esslingen a. N.  
 Vereinigte Kunstmühlen Landshut-Rosenheim AG, Landshut/Isar  
*Walzenmühle Assenheim AG, Assenheim\**

### 465: Ölmühlen und Margarineindustrie

Bayerische Margarine-Werke Jos. Zitzelsberger AG, München  
 Duisburger Margarinefabrik Schmitz u. Loh AG, Duisburg  
 Hansa-Mühle AG, Hamburg  
 Fritz Homann AG, Disen/Teutoburger Wald  
 Margarine-Union AG, Hamburg  
 Margarinewerk Ostfriesland AG, Bremen  
 Walter Rau, Neusser Oelwerke AG, Neuss/Rh.  
 Rostock Gebr. Friedrich Söhne AG, Elmshorn  
 Stettiner Oelwerke in Hamburg AG, Hamburg  
 F. Thörl's Vereinigte Harburger Oelfabriken AG, Hamburg-Harburg  
 Verein Deutscher Oelfabriken, Mannheim

### 466: Zuckerindustrie

Ahstedt-Schellerter Zuckerfabrik AG, Schellerten  
 Aktien-Rübenzuckerfabrik zu Burgdorf, Osterlinde-Bahnhof  
 Aktien-Zuckerfabrik Bockenem, Bockenem/Harz  
 Aktien-Zuckerfabrik Broitzem, Broitzem b. Braunschweig (1958 Fusion)  
 Aktien-Zuckerfabrik Eichthal, Braunschweig (1958 Fusion)  
 Aktien-Zuckerfabrik Lehrte, Lehrte  
 Aktien-Zuckerfabrik Munzel-Holtensen, Gr. Munzel b. Hann.  
 Aktien-Zuckerfabrik Peine, Peine  
 Aktien-Zuckerfabrik Schöppenstedt, Schöppenstedt  
 Aktien-Zuckerfabrik Twülpstedt, Groß-Twülpstedt  
 Aktien-Zuckerfabrik Wabern, Wabern  
 Aktien-Zuckerfabrik „Wetterau“, Friedberg/Hessen  
 Aktien-Zuckerfabrik Wierthe, Wierthe ü. Braunschweig (1958 Fusion)  
 Aktien-Zuckerfabrik zu Barum, Salzgitter-Barum  
 Braunschweiger Zucker-AG, Braunschweig  
 Clauener Aktien-Zuckerfabrik, Clauen  
 Lippische Zuckerfabrik AG, Lage/Lippe  
 Norddeutsche Zuckerraffinerie Frellstedt AG, Frellstedt  
 Rübenzuckerfabrik zu Hedwigsburg AG, Hedwigsburg  
 Süddeutsche Zucker-AG, Mannheim  
 Schleswig-Holsteinische Zucker AG, Schleswig  
 Zuckerfabrik Algermissen AG, Algermissen/Hann.  
 Zuckerfabrik Bedburg AG, Bedburg  
 Zuckerfabrik Brühl AG, Brühl Bez. Köln  
 Zuckerfabrik Dinklar AG, Dinklar  
 Zuckerfabrik Emmerthal AG, Emmerthal  
 Zuckerfabrik Fallersleben-Salzdahlum AG, Fallersleben  
 Zuckerfabrik Grossdungen AG, Grossdungen  
 Zuckerfabrik Harsum AG, Harsum/Krs. Hildesheim  
 Zuckerfabrik Jülich AG, Jülich/Rhld.  
 Zuckerfabrik Königslutter AG, Königslutter/Elm  
 Zuckerfabrik Obernjesa AG, Obernjesa/Hann.  
 Zuckerfabrik Oestrum AG, Oestrum  
 Zuckerfabrik Othfresen AG, Othfresen  
 Zuckerfabrik Papenteich zu Meine AG, Meine  
 Zuckerfabrik Rethen AG, Rethen/Leine  
 Zuckerfabrik Rheingau AG, Worms/Rhein  
 Zuckerfabrik Sehnde AG, Sehnde/Hann.  
 Zuckerfabrik Süderdithmarschen AG, St. Michaelisdonn/Holst.  
 Zuckerfabrik Uelzen AG, Uelzen  
 Zuckerfabrik Warburg AG, Warburg/Westf.  
 Zuckerfabrik zur Rast AG, Baddeckenstedt  
*Lafferder Aktien-Zuckerfabrik, Groß-Lafferde (1956)*  
*Vereinigte Zuckerfabriken Homburg-Schluden-Wendessen AG, Schluden (Harz)\**

### 481: Brauerei

Adlerbrauerei Balingen AG, Balingen  
 Aktien-Bierbrauerei Falkenkrug, Detmold  
 Aktienbrauerei Bürgerbräu AG, Ludwigshafen  
 Aktienbrauerei Dormagen, Dormagen  
 Aktienbrauerei Eisenach AG, Bad Hersfeld  
 Aktienbrauerei Feldschlößchen, Minden/Westf.  
 Aktienbrauerei Kaufbeuren AG, Kaufbeuren  
 Aktienbrauerei Mönchsbräu-Helmbrechts AG, Helmbrechts  
 Aktienbrauerei Ohligs, Solingen-Ohligs  
 Aktienbrauerei Simmerberg, Simmerberg  
 Aktienbrauerei Vilsbiburg AG, Vilsbiburg/Ndb.  
 Aktienbrauerei zum Hasen in Augsburg, Augsburg  
 Allgäuer Brauhaus AG, Kempten/Allgäu  
 Auerbräu AG, Rosenheim  
 Badische Staatsbrauerei Rothaus AG, Rothaus/Schwarzwald  
 Bärenbrauerei AG, Schwenningen a. N.  
 Bavarla- und St. Pauli-Brauerei, Hamburg  
 Bayerische Aktien-Bierbrauerei Aschaffenburg, Aschaffenburg  
 Bayerische Brauerei Schuck-Jaenisch AG, Kaiserslautern  
 Bayerische Löwenbrauerei Franz Stockbauer AG, Passau  
 Bayerisches Brauhaus Pforzheim AG, Pforzheim  
 Bayreuther Bierbrauerei AG, Bayreuth  
 Gebr. Beyschlag, Brauerei „Zum Sixen“ AG, Nördlingen

Billr-Brauerei AG, Hamburg  
 Binding-Brauerei AG, Frankfurt/M.  
 Brauerei Beckh AG, Pforzheim  
 Brauerei Beckmann AG, Solingen  
 Brauerei Cluß, Hellbronn a. N.  
 Brauerei Durlacher Hof AG, Mannheim  
 Brauerei Feldschlößchen AG, Braunschweig  
 Brauerei-Gesellschaft Gg. Neff, Aktienbrauerei, Heidenheim a. d. Br.  
 Brauereigesellschaft vorm. Meyer & Söhne, Riegel/Baden  
 Brauereigesellschaft vorm. Fr. Reitter, Lörrach/Baden  
 Brauerei Joh. Humbser AG, Fürth/Bay.  
 Brauerei Huttenkreuz AG, Ettlingen  
 Brauerei Gebr. Ibing AG, Mülheim/Ruhr  
 Brauerei Isenbeck AG, Hamm/Westf.  
 Brauerei Iserlohn AG, Grüne b. Iserlohn  
 Brauerei Rob. Leicht AG, Stuttgart-Vaihingen  
 Brauerei Moninger, Karlsruhe  
 Brauerei J. G. Relf AG, Nürnberg  
 Brauerei K. Silbernagel AG, Bellheim/Pfalz  
 Brauerei Schrempf-Printz AG, Karlsruhe  
 Brauerei Schwartz-Storchen AG, Speyer a. Rh.  
 Brauerei Wulle AG, Stuttgart  
 Brauerei „Zur Eiche“ AG, Kiel  
 Brauerei zur Walkmühle, H. Lück AG, Lübeck  
 Brauhaus Amberg AG, Amberg  
 Brauhaus Nürnberg AG, Nürnberg  
 Brauhaus Regensburg AG, Regensburg  
 Bürgerliches Brauhaus Ingolstadt AG, Ingolstadt  
 Bürger- und Engelbräu AG, Memmingen  
 Dom-Brauerei Carl Funke AG, Köln  
 Dortmunder Aktien-Brauerei, Dortmund  
 Dortmunder Hansa-Brauerei AG, Dortmund  
 Dortmunder Ritterbrauerei AG, Dortmund  
 Dortmunder Stifts-Brauerei Carl Funke AG, Dortmund  
 Dortmunder Union-Brauerei AG, Dortmund  
 Elchbaum-Werger-Brauereien AG, Worms a. Rh.  
 Elbschloß-Brauerei, Hamburg  
 Erste Kulmbacher Aktien-Exportbier-Brauerei, Kulmbach  
 Essener Aktien-Brauerei Carl Funke AG, Essen  
 Frankenthaler Brauhaus AG, Frankenthal/Pfalz  
 Germania-Brauerei AG, Wiesbaden  
 Germania-Brauerei F. Dieninghoff AG, Münster/Westf.  
 Gesenberg-Brauerei AG, Wuppertal-Elberfeld  
 Glückauf-Brauerei AG, Gelsenkirchen  
 Grüner-Bräu AG, Fürth i. Bayern  
 Haake-Beck-Brauerei AG, Bremen  
 AG Hackerbräu, München  
 Hemelinger Aktien-Brauerei, Bremen  
 Henninger-Bräu KGaA, Frankfurt/M.  
 H. Henninger-Relfbräu AG, Erlangen  
 Herkulesbrauerei AG, Kassel  
 Hildesheimer Aktienbrauerei, Hildesheim  
 Hirschbrauerei AG, Düsseldorf  
 Hiltorfer Brauerei AG, Köln/Rhein  
 Hofbräu AG, Bamberg und Erlangen, Bamberg  
 Hofbrauhaus Coburg AG, Coburg  
 Hofbrauhaus Hatz AG, Rastatt  
 Hofbrauhaus Nicolay AG, Hanau/M.  
 Hofbrauhaus Wolters AG, Braunschweig  
 Hofer Bierbrauerei AG, Deininger-Kronenbräu, Hof i. Bayern  
 Holsten-Brauerei, Hamburg-Altona  
 Hürnerbräu AG, Ansbach/Bay.  
 Innstadt-Brauerei in Passau, Passau/Donau  
 Inselbrauerei Lindau AG, Lindau/Bodensee  
 Kaiser-Brauerei AG, Hannover  
 Klosterbräu St. Veit AG, Neumarkt-St. Veit  
 Kloster-Brauerei AG, Koblenz-Metternich  
 Klosterbrauerei Pfullingen-Reutlingen AG, Pfullingen  
 Königsbacher Brauerei AG vorm. Jos. Thillmann, Koblenz  
 Kronen-Brauerei AG, Essen  
 Kronenbrauerei AG, Offenburg/Baden  
 Kulmbacher Exportbrauerei „Mönchshof“ AG, Kulmbach  
 Kurfürsten-Bräu AG, Bonn  
 Lammbräuerei AG, Mindelheim  
 Landshuter Brauhaus Koller-Fleischmann AG, Landshut/Bay  
 Lederer-Bräu AG, Nürnberg  
 Lindener Aktien-Brauerei, Hannover-Linden  
 „Löwenbräu“, München  
 Löwenbrauerei AG, Freiburg/Br.  
 Lüneburger Kronen-Brauerei AG, Lüneburg  
 Mainzer Aktien-Bierbrauerei, Mainz/Rhein  
 Michelsbräu AG, Babenhausen/Hessen  
 Müser-Brauerei AG, Bochum-Langendreer  
 Murgtalbrauerei AG, vorm. A. Degler, Gaggenau  
 Oberkasseler Brauerei AG, Oberkassel/Siegbereich  
 Osnabrücker Aktien-Bierbrauerei, Osnabrück  
 Parkbrauerei AG, Pirmasens-Zweibrücken  
 Paulaner-Salvator-Thomasbräu AG, München  
 Pschorrbräu AG, München  
 Reichelbräu AG, Kulmbach  
 Sandlerbräu AG, Kulmbach  
 Gabriel Sedlmayr Spaten-Franziskaner-Bräu AG, München  
 Siegerner Aktien-Brauerei, Siegen/Westf.  
 Sieg-Rheinische Germania-Brauerei AG, Hersel, Krs. Bonn  
 Schlegel-Scharpenseel-Brauerei AG, Bochum  
 Schloßquellbrauerei Kleinlein AG, Heidelberg  
 Schwabenbräu AG, Düsseldorf  
 Schwanenbrauerei Kleinschmitt AG, Schwetzingen  
 Steinhäusser-Brauerei AG, Friedberg/Hessen  
 Sternbräu Dettelbach AG, Dettelbach/Main  
 Anton Sturm, Erste Coburger Exportbierbrauerei AG, Coburg  
 Stuttgarter Hofbräu AG, Stuttgart  
 Freiherrlich v. Tucher'sche Brauerei AG, Nürnberg  
 Uelzener Bierbrauerei-Gesellschaft, Uelzen  
 Ulmer Brauerei-Gesellschaft, Ulm/Donau  
 Union-Brauerei AG, Bremen  
 Waltzingerbräu AG, Miesbach  
 Wicküler-Küpper-Brauerei AG, Wuppertal  
 Würzburger Bürgerbräu AG, Würzburg  
 Würzburger Hofbräu AG, Würzburg  
 Brauereiges. zum Engel, vorm. Chr. Hofmann AG, Heidelberg (1955)  
 Bürgerliches Brauhaus Ravensburg AG, Ravensburg (1956)  
 Kronenbrauerei Wiener AG, vorm. Gebrüder Wiener, Darmstadt\*  
 Pfalzbrauerei AG, Neustadt a. d. Weinstr. (1953)

## 481 M: Mälzerei

Bamberger Mälzerei AG, Bamberg  
 Malzfabrik Bruchsal-Berghausen AG, Karlsruhe  
 Malzfabrik Gengenbach AG, Gengenbach/Baden  
 Malzfabrik Mellrichstadt AG, Mellrichstadt/Ufr.  
 Malzfabrik Rheinpfalz AG, Pfungstadt/Hessen  
 Palatia Malz AG, Mannheim  
 Vereinigte Malzfabriken AG, Karlsruhe  
 Kölner Mälzerei AG, Köln/Rh.\*  
 Münchener Export-Malzfabrik AG, München (1956)  
 F. W. Otto, Malzfabrik Hildesheim AG, Hildesheim\*

## 485: Herstellung von verarbeiteten Weinen

Feist-Beimont'sche Sektkellerei AG, Frankfurt/M.  
 Georg Geiling & Co. AG, Bacharach/Rh.  
 Chr. Adt. Kupperberg & Co. KGaA, Mainz  
 Kurpfalz Sektkellerei AG, Speyer  
 Mathias Müller KGaA, Eltville a. Rh.  
 Sektkellerei J. Oppmann AG, Würzburg  
 Sektkellerei Schloß Wachenheim AG, Wachenheim a. d. Weinstraße  
 Burgeff & Co. AG, Hochheim (1954)  
 Godefroy H. von Mumm & Co. Kellereien KGaA, Eltville (1956)

## Rest 45—49: Sonstiges Nahrungs- und Genußmittelgewerbe

Aachener Thermalwasser „Kaiserbrunnen“ AG, Aachen  
 Allgäuer Alpenmilch AG, München  
 H. W. Appel Feinkost-AG, Hannover  
 Badische Tabakmanufaktur „Roth-Händle“ AG, Lahr/Baden  
 AG Bad Salzschlirf, Bad Salzschlirf  
 Bast AG, Nürnberg-Buch  
 Friedr. Bauer AG, Wuppertal-Elberfeld  
 Gebr. Bernard AG, Regensburg  
 Birresborner Mineralbrunnen AG, Düsseldorf  
 August Blase AG, Lübbecke/Westf.  
 Bodden AG, Duisburg  
 Böhme AG, Hamburg  
 E. & M. Bollmann AG, Bremen  
 Erven Lucas Bols AG, Neuß/Rhein  
 Deutsche AG für Nestle Erzeugnisse, Lindau/Bodensee  
 Diamalt AG, München  
 Die blauen Quellen Fritz Meyer & Co. AG, Rhens/Rh.  
 Oscar Dörffler AG, Bünde/Westf.  
 „Doornkaat“ AG, Norden/Ostfriesland  
 Einheitsfutter AG, Hamburg-Wilhelmsburg  
 A. Erlenwein & Cremer AG, Uerdingen a. Rhein  
 Export-Schlachtereier und Schmalz-Raffinerie AG, Hamburg  
 Fränkische Nahrungsmittelfabrik AG, Hardheim/Baden  
 Frankonia Schokoladenwerke AG, Würzburg  
 Georg Philipp Gail AG, Gießen  
 Ch. Gervais AG, München  
 Gervais AG für Milch- u. Stärke-Derivate, Rosenheim  
 Gesellschaft für Markt- und Kühlhallen, Hamburg  
 „Geta“ AG für Tabakverarbeitung, Bremen  
 C. Großmann AG, Coburg  
 Gütersloher Fleischwarenfabrik J. F. Marten AG, Gütersloh  
 HAG AG, Bremen  
 Hagesid Süddeutsche Handelsgesellschaft für das Fleischereigewerbe AG, Stuttgart-Feuerbach  
 Helvetia Konservenfabrik Groß-Gerau AG, Groß-Gerau  
 Dr. Hillers AG, Nähr- u. Heilmittelwerk, Solingen  
 Hoffmann's Stärkefabriken AG, Bad Salzungen  
 Hubertusprudel AG, Hönningen/Rhein  
 Kaiser Friedrich Quelle AG, Offenburg/M.  
 Kammer-Kirsch AG für Edelbranntweine, Karlsruhe/Baden  
 Kantorowicz-Kahlbaum AG, Hamburg-Wandsbek  
 Klosterbrennerei AG, Erste Badische Wein- und Edelbranntweimbrennerei, Emmendingen  
 C. H. Knorr AG, Heilbronn/N.  
 Konservenfabrik Gebr. Grahe AG, Braunschweig  
 Kühlhaus Lübeck AG, Lübeck  
 Kühlhaus Roßhafen AG, Hamburg  
 Kühlhaus Zentrum AG, Hamburg  
 Kühltransit-AG, Hamburg  
 Landwirtschaftl. Trocknungsanlage AG, Calveslage  
 Lucca AG, Heilbronn a. N.  
 Mannheimer Milchzentrale AG, Mannheim  
 Mineralbrunnen Überkingen-Teinach-Ditzenbach AG, Bad Überkingen  
 Nassau-Selterser Mineralquellen AG, Oberselters (1958 GmbH)  
 Oscar Neynaber & Co. AG, Loxstedt  
 Norddeutsche Hefeindustrie AG, Hamburg  
 Nord-West-Deutsche Hefe- u. Spiritwerke AG, Hameln  
 Oldenburger Hefe- u. Spirituswerke AG, Oldenburg/Oldb.  
 Johs. Oswaldowski AG, Hamburg-Altona  
 C. Pecher AG, Detmold  
 Pommerische Provinzial-Zuckersiederei, Itzehoe  
 Rinn & Cloos AG, Heuchelheim b. Gießen  
 Rohtabakvergärungs-AG, Karlsruhe  
 Sarotti AG, Hattersheim  
 H. & P. Sauermann AG, Kulmbach  
 Sinalco AG, Detmold  
 Sinner AG, Karlsruhe-Grünwinkel  
 A. Schilling AG, Celle  
 Schwartauer Werke AG, Bad Schwartau  
 Gebr. Stollwerk AG, Köln  
 C. W. Tasche AG, Steinhagen/W.  
 Trocknung Ülingen AG, Ülingen  
 Harry Trüller AG, Cello  
 Vereinigte Kaffee- u. Genußmittel AG, München  
 Vogt & Wolf AG, Gütersloh/Westf.  
 E. Vollrath & Co. AG, Nürnberg  
 Fritz Wild Wurst- und Fleischwarenfabrik AG, Stuttgart  
 H. A. Winkelhausen AG, Bremen (1958 GmbH)  
 Württembergische Milchverwertung - Südmilch-AG, Stuttgart  
 Zuckerraffinerie Tangermünde Fr. Meyers Sohn AG, Hamburg  
 Apollinaris Brunnen AG, Bad Neuenahr (1956)  
 Edelhof AG, Schokoladenfabrik, Duisburg (1953)

*Haberlein-Metzger Vereinigte Nürnberger Lebkuchen- und Schokoladen-Fabriken AG, Nürnberg (1956)*  
*Langner Feinkost AG, Frankfurt/M. (1957 gegr.)*  
*Johann Walter van Munster AG, Köln (1956)*  
*Obst- und Gemüseverwertung Unterland AG, Bad Friedrichshall (1957 gegr.)*  
*Radolfwerke AG, Nahrungsmittelfabriken, Radolfzell (1955)*  
*Gebr. Rasch AG, Schleswig (1956)*  
*Römerbrunnen „Romanis“ AG, Grund-Schwalheim/Oberhessen (1958 KG)*  
*F. W. Rolff AG, Halle i. Westf. (1958 Liquidation)*  
*Ferd. Rückforth Nachfolger AG, Siegburg (1956)*  
*Stück AG, Hanau/Main (1956)*

## 5: Bau-, Ausbau- und Bauhilfsgewerbe

AHI-Bau Allgemeine Hoch- und Ingenieurbau AG, Düsseldorf  
 Appel & Zahn AG, Frankfurt/M.  
 C. Baresel AG, Stuttgart  
 BAUBOAG Bau- u. Boden AG, Düsseldorf  
 Julius Berger AG, Wiesbaden  
 Beton- und Monierbau AG, Düsseldorf  
 Boswau & Knauer AG, Düsseldorf  
 Christiani & Nielsen Ingenieurbau AG, Hamburg  
 Dampfsägewerk Lollar B. Nuhn AG, Lollar, Krs. Gießen  
 Glückauf-Bau AG, Dortmund  
 Gebr. Goedhart AG, Lübeck-Siems  
 Grün & Bilfinger AG, Mannheim  
 Heilmann & Littmann Bau-AG, München  
 Held & Francke Bauaktiengesellschaft, München  
 Hochtief AG für Hoch- u. Tiefbauten vorm. Gebr. Helfmann, Essen  
 Philipp Holzmann AG, Frankfurt/M.  
 Huta Hoch- und Tiefbau-AG, Hannover  
 Gebr. Kiefer AG, Duisburg  
 Karl Kübler AG Bauunternehmung, Stuttgart  
 Lenz-Bau AG, Hamburg  
 Friedrich Mehmel AG, Hannover  
 Mittelweser AG, Hannover  
 Fr. Müller AG für Hoch-, Tief- und Eisenbetonbau, Bochum  
 Rheinische Hoch- und Tiefbau-AG, Mannheim  
 Schöttle & Schuster AG, Köln  
 Strabag Bau-AG, Köln  
 Paul Thiele AG für Hoch- u. Tiefbau, Hamburg  
 Thormann u. Stiefel AG „Thosti“, Augsburg  
 Tiefbau AG Unterweser, Nordenham-Blexen  
 „Überland“ Hoch-, Tief- u. Straßenbau AG, München  
 Wayß & Freytag AG, Frankfurt/M.  
 Ed. Züblin AG, Stuttgart  
*Josef Hoffmann u. Söhne AG, Ludwigshafen/Rh. (1958 Konkurs)*  
*Friedrich W. Noll Tief- u. Straßenbau AG, München\**  
*Heinrich Stöcker AG, Köln-Mülheim (1956)*

## 61/63: Großhandel (einschl. Ein- und Ausfuhrhandel)

AG für Chemische u. Teeerprodukte, Hamburg  
 AG für Industrie u. Handel, Frankfurt/M.  
 Andreas-Noris Zahn AG, Frankfurt/M.  
 Argencer Import-Export AG, Frankfurt/M.  
 Automobil-AG, Köln  
 Barbarino & Kilp - Otto Pfaffle AG, München  
 Bartels-Langneß AG, Klei  
 Baumaterialien-Handelsgesellschaft AG, Bayreuth  
 Bayerische Warenvermittlung landwirtschaftlicher Genossenschaften AG, München  
 Berlin-Neuroder Kunstanstalten AG, München  
 Bibundi AG, Hamburg  
 Bibliographisches Institut AG, Mannheim  
 Bicker & Co. AG, Essen  
 Wilhelm Böhmer AG für Elektrobedarf, Dortmund  
 Joh. Braun Rohstoffverwertungs-AG, Worms  
 Bremer Brauerei AG, Bremen  
 „Brenntag“ Brennstoff-, Chemikalien- und Transport AG, Mülheim/Ruhr  
 Bürgerliches Brauhaus AG, vorm. Gebr. Werth, Duisburg  
 BV-Aral AG, Bochum  
 Chemikalien-AG, Frankfurt/M.  
 Chloberag AG für chemische Anlagewerte, Frankfurt/M.  
 Citroën Automobil AG, Verkaufsges. f. Deutschland, Köln/Rh.  
 Continental Caoutchouc-Export-AG, Hannover  
 Deetjen & Schroeder AG, Hamburg  
 Degginger & Heß AG, München  
 DEKAGE Handels-AG, Hamburg  
 Deutsche Magnesit AG, München  
 Deutsche Olivetti Büromaschinen AG, Frankfurt/M.  
 Einkaufs-AG für das Back- und Gaststättengewerbe, vorm. „Konditoreinkauf“ AG, München  
 Einkaufskontor württ.-bädischer Kolonialwarengroßhändler AG, Stuttgart  
 Einkaufsverband „Merkur“ AG, Dortmund  
 Eisen-AG Lothringen, Hannover  
 Eisen-Rieg AG, Darmstadt  
 Eisen und Metall AG, Essen  
 Eisen- und Stahlhandel AG, Frankfurt/M.  
 M. J. Emden Söhne AG, Hamburg  
 Exportbierbrauerei Rehau AG, Rehau/Bayern  
 Felten & Guillaume-Eschweiler Draht AG, Köln-Mülheim  
 Ferrostaal-AG, Essen  
 Fleischerei AG, Bremen  
 Fleischereibedarf AG, Coburg  
 Garn-AG, vorm. Färberei Glauchau AG, Bad Kissingen  
 Joseph Gautsch AG, München  
 Gefag Textil-AG, Stuttgart  
 Gehe u. Co. AG, München  
 Ges. f. Getreidehandel AG, Düsseldorf  
 Getreide-AG vorm. P. Kruse, Kappeln/Schlei  
 Ernst Grote AG, Hannover  
 „Grozentra“ Großhandels- Zentraleinkauf der Sortimenter für Gebrauchsartikel aller Art AG, Hildesheim  
 Handelsunion AG, Düsseldorf  
 Handelsvereinigung Dietz u. Richter-Gebr. Lodde AG, Münster  
 Hanseata AG für Überseehandel, Hamburg  
 Haslinde-Hoyer Brauerei AG, Oldenburg-Ohmstedt  
 Hedwigshütte, Kohlen- u. Kokswerke AG, Hamburg  
 Wilh. Hieronimi AG, Cochem-Cond/Mosel  
 Holländische Tabakfabrik Oranien AG, Goch

Hotelbedarf AG, Wiesbaden  
 Josef Karl & Co. AG, Kassel  
 Katag AG, Bielefeld  
 Franz Kathrein's Nachfolger AG, München  
 Wm. Klöpfer AG, Hamburg  
 Konditoreneinkauf AG, Hamburg  
 Geschwister Kopfermann AG, Dortmund  
 Kunstanstalten May AG, Fürth  
 Otto Laakmann AG, Frankfurt/M.  
 Martini & Rossi AG, Bad Kreuznach  
 Maschinenfabrik Grevenbroich AG, Grevenbroich  
 H. Meinecke AG, Hannover  
 Meinerse Ockermühle AG, Meinerse  
 Metallgesellschaft AG, Frankfurt/M.  
 Mielewerke AG, Gütersloh  
 Mimosa AG, Hannover  
 Oranienburger Chemische Fabrik AG, Hamburg  
 „Pansen“ AG für panamerikanischen Eisen- u. Stahlhandel, Düsseldorf  
 „Para“ Einkaufs- und Vertriebs-AG, München  
 Parsons Export AG, Hamburg  
 Persische Teppich-Gesellschaft AG, Frankfurt/M.  
 Phönix AG für Zahnbedarf, Essen  
 Poppe & Wirth AG, Köln a. Rh.  
 F. Reichelt AG, Hamburg  
 Remag AG, Ludwigshafen/Rhein  
 Rheinische Gerbstoff-Extrakt-Fabrik Gebr. Müller AG, Karlsruhe  
 „Rheintextil“ AG, Köln  
 Röhrenlager Lehrte AG, Düsseldorf  
 Röhrenlager Mannheim AG, Mannheim  
 J. Ruff Sohn AG, Freiburg i. Br.  
 Sanitas AG, Hamburg  
 Singer Nähmaschinen-AG, Frankfurt/M.  
 „Süpag“ Süddeutsche Papiermanufaktur AG, Mannheim  
 Schrottag Bayerische Schrott-AG, Düsseldorf  
 Heinr. Aug. Schulte Eisen-AG, Dortmund  
 Stahlkontor Hahn AG, Düsseldorf  
 Otto Stumpf AG, Nürnberg  
 Tillmanns-Gayer Eisenhandels AG, Frankfurt/M.  
 Trierischer Winzerverein AG, Trier  
 Triton-Belco AG, Hamburg  
 Johannes Truelsen & Söhne AG, Schleswig  
 Vereinigte Korkindustrie AG, Mannheim  
 Vereinshaus Treviris AG, Trier/Mosel  
 Verkaufs-AG, Maschinen u. Werkzeuge für Kaltverformung, System Pee-Wee, Konstanz a. B.  
 Verkaufsvereinigung f. Teerzeugnisse AG, Essen  
 Viehverkaufshalle Wunstorf AG, Wunstorf  
 Wessel & Co. AG, Hamburg (1958 KG)  
 AG Westdeutscher Einkaufsverband, Wuppertal-Elberfeld  
 Westhoff & Frie AG, Wanne-Eickel  
 Wicking'sche Industrie für Holz- und Baubedarf AG, Düsseldorf  
 Wirtschaftliche Vereinigung deutscher Gaswerke AG, Frankfurt/M.  
 Zimmermann jr. & Cie. AG, Haag/Baden  
 Zinkfarben AG, Hamburg  
*Josef Christl Nachf. AG, Cham\**  
*„Fripag“ Friseur-, Parfümerie-Import-Export AG, Stuttgart\**  
*Gebr. Hillmann AG, Essen (1958 OHG)*  
*INTERHOMA Internationale Hopfen & Malz Handels-AG, Nürnberg\**  
*„Malag“ Süddeutsche AG für Malerbedarf, Nürnberg\**  
*Modena vorm. Gebr. Bing Söhne AG für modische Band- und Seidenwaren, Köln (1958 GmbH)*  
*Trierer Bürgerverein 1864 AG, Trier (1956)*

## 6411: Warenhäuser, Kaufhäuser

Basse & Uerpmann AG, Iserlohn  
 Rudolf Karstadt AG, Hamburg  
 Kaufhaus Kortum AG, Bochum  
 Kaufhof AG, Köln  
 Westfalen-Kaufhaus AG, Gelsenkirchen  
*Kaufhaus Horten AG, Duisburg (1958 GmbH)*

## Rest 64: Sonstiger Einzelhandel

Brahmfield & Gutruf AG, Hamburg  
 „Brema“ Kolonialwarenverkauf AG, Bremen  
 E. Brenninger KGaA, Stuttgart  
 Michael Brücken AG, Hagen/Westf.  
 Brüggemann & Barkmann AG Teppichhaus Hamburg, Hamburg  
 Carl Brunswig AG, Hamburg  
 AG Casino, M.-Gladbach  
 Herbert Eklöh KGaA, Köln  
 Hafca Hamburger Cigarren Handels AG, Hamburg  
 Heinrich Hill AG, Hattingen/Ruhr  
 Kasseler Modenhaus AG, Kassel  
 Kraftverkehr Württemberg AG, Stuttgart  
 Gustav Lichdi AG, Heilbronn a. N.  
 Rheika AG, Kassel  
 Cornelius Stüßen AG, Köln-Braunsfeld  
 Tappiser & Werner AG, Koblenz  
 „Wehag“ Westdeutsche Haushaltversorgung AG, Bochum  
*Hako-Schuh AG, Frankfurt/M.\**  
*Eugen Kentner AG, Stuttgart (1956)*

## 67: Handelsvertretung, Vermittlung, Werbung, Verleih

Assekuranz Vermittlungs-AG, Köln  
 Bonner Versicherungs-Dienst AG, Bonn  
 Central-Lloyd Verwaltungs-AG, Köln/Rhein  
 Hanseatische Assekuranz Vermittlungs-AG, Hamburg  
 Rheinische Kreditges. f. Haus- u. Grundbesitz AG, Köln  
 Union Hamburger Fruchtauktionatoren AG, Hamburg  
 Westdeutsche AG für Versicherungsvermittlung, Dortmund  
*AG für Geld- und Kapitalverkehr, Karlsruhe (1958 gegr.)*  
*Bajay AG für Bau-Finanzierungen, München (1955)*  
*Deutsche Messe- und Ausstellungs-AG, Hannover (1956)*  
*Fonds-Immobilien AG, München (1958 gegr.)*  
*Vereinigte Gesellschaften für Auskunft und Wirtschaftsdienst AG, Frankfurt/M. (1956)*

## 711: Wohnungs- und Grundstückswesen

Aachener Immobilien AG, Aachen  
AG für Lager- und Umschlagbetrieb, Braunschweig (1953 GmbH)  
August Annathan AG, Frankfurt/Main  
Bahnhofplatz-Gesellschaft Stuttgart AG, Stuttgart  
Balsam AG, Köln-Mülheim  
Bau- u. Eigenheim AG, Hamburg  
Bode-Grundstücksverwaltungs-AG, Hannover  
Boden-AG Hamburg-Wilhelmsburg, Hamburg  
Bontal AG, Köln/Rhein  
Damm & Ladwig AG, Velbert  
Deutsches Haus AG, Stuttgart  
Otto und Albrecht Dix AG, Eschwege  
Domus AG, Regensburg  
Düsseldorfer Ton- und Ziegelwerke AG, Düsseldorf  
Grundstücks-Verwaltung der Bergischen Löwenbrauerei AG, Köln  
Grundwert AG, Hamburg  
Haus der Landwirte in München AG, München  
Hotel AG, Reutlingen  
Industriehof AG, Stuttgart  
Industrietrains Düsseldorf-Reisholz AG, Düsseldorf-Reisholz  
W. Jacobsen AG, Kiel  
„Kaufmannshaus Hamburg“ Grundstücks-AG, Hamburg  
Lindo Haus- u. Grundbesitz AG, Krefeld  
Merkur AG, Nürnberg  
Metallisor AG Altona, Hamburg  
Neue Realbesitz AG, Hamburg  
Norddeutsche AG für Grundbesitz u. Beteiligungen, Bremen  
Nürnberger Grundstücks- und Verwaltungs-AG, Nürnberg  
Papier- und Tapetenfabrik Baumtental AG, Baumtental  
Rheinische Bodenverwaltung AG, Düsseldorf-Oberkassel  
„Rustica“ AG für Grunderwerb, Fulda  
Saalbau AG zu Frankfurt/M., Frankfurt/M.  
Saalbau-Verein Ulm AG, Ulm  
Sprinkenhof AG, Hamburg  
Terrain AG Herzogpark, München  
Vereinsbrauerei AG, Solingen  
„Warges“ Warenvertriebs-AG, Hamburg  
Wilhelmsbau-AG, Stuttgart  
Wohnhausgesellschaft Äußere Prinzregentenstraße AG, München  
Württembergische AG für Bauausführungen, Stuttgart  
Bodenwerte AG, Hamburg (1951)  
Bremer Kaufhaus AG, Bremen (1955)  
Europahaus AG, Bremen (1956)  
Fundamentum AG für Bau und Finanzierung, Essen (1958 gegr.)  
Germania Grundbesitz-Verwaltung AG, Köln (1951)  
Grundstücksverwaltung Hotel Europäischer Hof in Stuttgart AG, Stuttgart (1956)  
Haus- u. Grundstücksverwertungsges. AG, Essen (1955)  
Haus Wiesenstr. Nr. 52 AG, Stuttgart-Bad Cannstatt (1956)  
Hessische Ziegeleien u. Kalkwerke AG, Kassel (1954)  
Internationales Immobilien-Institut AG, München (1958 gegr.)  
Nordische Baugesellschaft AG, Kiel (1958 Liquidation)  
Richard Klinger AG, Wiesbaden (1954)  
Malz- u. Malzkaffeeabriken Union AG, Ludwigshafen/Rh. (1955)  
Ostermayr Passage AG, Nürnberg (1955)  
Peiner Maschinenbau AG, Lehrte (1956)  
Richard Rinker KG (a. A. Menden (1958 Einzelfirma)  
Schlossgartenbau-AG, Stuttgart\*  
Stuttgarter Geschäftshausbau AG, Stuttgart (1956)

## noch 711: Gemeinnützige Wohnungsunternehmen

„Ageka“ AG für gemeinnützigen Kleinwohnungsbau, Hamburg  
Aktienbaugesellschaft für kleine Wohnungen, Frankfurt/M.  
AG zum Bau von Wohnungen, Worms/Rhein  
AG zur Gemeinnützigen Beschaffung von Wohnungen, Frankfurt/M.-Höchst  
Allgemeiner Bauverein AG, Essen  
Barmer Baugesellschaft für Arbeiterwohnungen AG, Wuppertal-Barmen  
Baugesellschaft Reisholz AG, Düsseldorf-Reisholz  
Bauverein für Arbeiterwohnungen, Gemeinnützige AG, Darmstadt  
Bau-Verein zu Hamburg AG, Hamburg  
Benrather AG f. gemeinnützige Bauten, Düsseldorf-Benrath  
Deutsche Angestellten Wohnungsbau AG, Hamburg  
Duisburger Gemeinnützige Baugesellschaft AG, Duisburg  
Frankfurter Aufbau-AG, Frankfurt/M.  
Freiburger Wohnungsbau AG „Freiwag“, Freiburg i. Br.  
Gagfah Gemeinnützige AG für Angestellten-Heimstätten, Essen u. Berlin  
Gemeinnützige AG für Wohnungsbau zu Köln, Köln  
Gemeinnützige Baugesellschaft Heidenheim a. d. Brenz AG.  
Heidenheim a. d. Brenz  
Gemeinnützige Bayerische Wohnungsgesellschaft AG, München  
Gemeinnützige Bonner Wohnungs-AG, Bonn  
Gemeinnützige Kreisbau-AG, M.-Gladbach/Rheydt  
Gemeinnütziger Bauverein Wesel AG, Wesel  
Gemeinnütziger Dürener Bauverein AG, Düren  
Gemeinnützige Siedlungs-AG (SAGA), Hamburg  
Gemeinnützige Wohnungsfürsorge AG, München  
Gemeinnützige Wohnungsgesellschaft Baden-Württemberg AG, Stuttgart  
Gemeinnützige Wohnungsgesellschaft des Hessischen Handwerks AG, Frankfurt/M.  
Gemeinnützige Wohnungsges. f. Aachen AG, Aachen  
Gemeinnützige Wohnungsges. f. d. Landkreis Kempen-Krefeld AG, Krefeld  
„Hegemag“ Hessische gemeinnützige AG für Kleinwohnungen, Darmstadt  
Heimtag München, Gemeinnützige Heimstätten-AG, München  
AG Hellerhof, Gemeinnützige Wohnungsbaugesellschaft, Frankfurt/M.  
Mibau, Mitteldeutsche Bau-AG f. gemeinnützigen Wohnungs- und Siedlungs-  
bau, Frankfurt/M.  
Neuer Gemeinnütziger Bauverein AG, Neuß  
Odenkirchener Aktienbaugesellschaft, Rheydt-Odenkirchen  
Rheinische Wohnstätten-AG, Duisburg  
Rheinisch-Westfälische Wohnstätten AG, Essen  
Rhein-Mainische AG für Siedlungs- u. Wohnungsbau, Frankfurt/M.  
Rheydt Aktienbaugesellschaft, Rheydt  
Ruhrwohnungsbau AG, Dortmund  
Südwestdeutsche gemeinnützige Wohnungsbau AG, Frankfurt/M.  
Stadtsiedlung Heilbronn AG, Heilbronn  
Stuttgarter Gemeinnützige Baugesellschaft AG, Stuttgart  
Westdeutsche Wohnhäuser AG, Düsseldorf  
Westfälische Handwerksbau AG, Dortmund  
Westfälische Wohnstätten AG, Dortmund  
„Wobag“ Gemeinnützige Wohnungsbau-AG Oberbaden, Konstanz  
Wohnbau-AG Köln, Köln-Klettenberg

Wohnstätten AG, Gemeinnützige Wohnungsunternehmen, Braunschweig  
Wohnungs-AG Salzgitter, Salzgitter-Lebenstedt  
Wohnungsbau AG, Duisburg  
Wohnungsbau AG, Hildesheim  
Wohnungsgesellschaft des rheinischen Handwerks AG, Köln  
Wohnungs- und Bau-AG, Oberhausen/Rhld.  
AG für Bauwirtschaft, Essen (1956)  
AG für den Kleinwohnungsbau, Holheim/Ta.\*  
Altener gemeinnützige Bauges. AG, Altena/Westf. (1955)  
Gemeinnützige AG für Wohnungsbau, Ludwigshafen/Rh.\*  
Gemeinnützige Bauges. AG, Kaiserslautern (1956)  
Gemeinnützige Bauges. zu Hildesheim AG, Hildesheim (1956)  
Gemeinnütziger Bauverein „Eigenheim“ AG, Kaldenkirchen (1956)  
Gemeinnützige Hadelner Bau- u. Siedlungs-AG, Otterndorf (1956)  
Gemeinnützige Wiederaufbau-AG, Gießen\*  
Gemeinnützige Wohnungs AG, Remscheid (1955)  
Gemeinnützige Wohnungsbau-Gesellschaft Niederrhein „Handwerksbau“ AG, Düsseldorf (1956)  
„GEWAG“ Gemeinnützige Wohnungsbau AG, Karlsruhe (1956)  
Gladbacher Aktien-Baugesellschaft, M.-Gladbach (1956)  
Handwerksbau Rheinland-Pfalz AG, Ludwigshafen/Rh. (1956)  
Hildener Aktien-Bau-Gesellschaft, Hilden (1956)  
Kolb Wohnungsbau AG, München (1956)  
Lüdenscheider Wohnstätten-AG, Lüdenscheid\*  
Münchener Wohnungsbau AG, München (1949)  
Süddeutsche Großbauten AG, Frankfurt/M. (1952)  
Stuttgarter Bau-AG, Stuttgart (1956)  
Viersener Aktien-Bauges., Viersen (1956)  
Wohnungsbau AG, Schwenningen/Neckar\*  
Wohnstätte Gemeinnützige Wohnungs AG, Krefeld\*  
Wohnungsverein Ulm, Gemeinnützige Wohnungsunternehmen, Ulm (1956)

## 714: Beteiligungsgesellschaften

AG für Berg- u. Hüttenbetriebe, Berlin u. Bonn  
AG für Industriebeteiligungen, Stuttgart  
AG für Unternehmungen der Eisen- u. Stahlindustrie, Essen  
AG für Verkehrswesen u. Industrie, Frankfurt/M.  
Allgemeine Lokalbahn- u. Kraftwerke AG, Frankfurt/M.  
Allgemeine Transportmittel-AG, Düsseldorf  
Auto-Union AG, Ingolstadt  
Bank für Brau-Industrie, Frankfurt/M.  
Bauernhand AG, Schleswig  
Beteiligungs-AG Ruhrort, Duisburg  
Braunkohlen- u. Brikett-Industrie AG, BUBIAG, München  
Bremer Gesellschaft für Wirtschaft u. Arbeit AG, Bremen  
Chemie-Verwaltungs-AG, Frankfurt/M.  
Dessauer Werke für Zucker- und Chemische Industrie AG, Hannover  
Deutsche Continental-Gas-Gesellschaft, Düsseldorf  
Deutsche Mühlenvereinigung AG, Duisburg  
Eisen- u. Hüttenwerke AG, Köln  
Elektrische Licht- u. Kraftanlagen AG, Köln/Rh.  
Elektrizitäts-AG vorm. W. Lahmeyer & Co., Frankfurt/M.  
Frowein & Nolden AG, Düsseldorf  
Gelsenkirchener Bergwerks AG, Essen  
Gruschwitz Textilwerke AG, Weichenhorn/Bay.  
Gutehoffnungshütte Aktienverein, Nürnberg  
Hoesch-Werke AG, Dortmund  
Hütten- u. Bergwerke Rheinhausen AG, Essen  
Ibeag AG für Industriebeteiligungen, Breitbrunn/Chiemsee  
Ilseder Hütte, Peine  
„Inag“ Industrieunternehmen AG, Erlangen  
Industrie- u. Handels AG, Peine  
Industriewerte AG, Dortmund  
Klöckner-Werke AG, Duisburg  
Köllmann-Werke AG, Düsseldorf  
Köttitzer Ledertuch- u. Wachtuch-Werke AG, Düsseldorf  
Kolbmoor-Union AG, Kolbmoor/Obb.  
Leipziger Wollkammerei AG, Wuppertal-Elberfeld  
Mainkette Reederei- u. Kohlenvertriebs AG, Dortmund  
Mannesmann AG, Düsseldorf  
MK Textilwerke AG, Köln  
Niederrheinische AG f. Industrie u. Handel, Dinslaken  
Pektin AG, Frankfurt/M.  
Rheinische Stahlwerke, Essen  
Salzdetfurth AG, Bad Salzdetfurth  
Stieglitzfabrik Colditz AG, Limburg/Lahn  
Thüringische Zellwolle AG, Gronau/Westf.  
Thyssen AG für Beteiligungen, Düsseldorf  
Fritz Thyssen, Vermögensverwaltung AG, Köln  
Treuhand- und Verwaltungen-AG, Hamburg  
Vereinigte Elektrizitäts- und Bergwerks-AG, Hamburg  
Vereinigte Industrie-Unternehmungen AG, Berlin u. Bonn  
Westdeutsche Handelsges. AG, Köln  
Westdeutsche Textil-AG, Wuppertal-Vohwinkel  
Württembergische Elektrizitäts AG, Stuttgart  
AG für Anlagevermögen, Düsseldorf (1955)  
Tellus AG für Bergbau und Hüttenindustrie, Frankfurt/M. (1954)

## 715: Vermögensverwaltung

AG der chem. Produkten-Fabriken Pommerensdorf-Milch, Essen  
Aktien-Maschinen-Fabrik Kyffhäuserhütte vorm. Paul Reuß, Bochum (1958  
Berlin)  
Allgemeine Kapitalanlage AG, Düsseldorf (1958 Fusion)  
Badisch-Pfälzische Flugbetriebe AG, Mannheim  
Baumwoll-AG, Bremen  
Bergbau- u. Industrie AG Neumühl, Duisburg (bei Rheinpreußen AG, Wi.-  
Gr. 11 erfaßt)  
Borsig-Kokswerke AG, Essen-Bredeney  
Chemische Fabrik Weyl AG, Frankfurt/M. (bei Rütgerswerke AG, Wi.-Gr. 32  
erfaßt)  
Braunkohlenabbau-Verein „Zum Fortschritt“ AG, Rheine/Westf.  
Conventgarten-AG, Hamburg  
Curator Treuhand AG, Frankfurt/M.  
Deutsche Industrie-Gesellschaft AG, Regensburg  
Deutsche Tiefbohr AG, Bentheim  
Eisenwerk Koch u. Franken AG, Hoykenkamp  
Fahlberg-List AG, Chemische Fabriken, Hamburg  
Forst Ebnath AG, München  
Friedrich-Wilhelms-Bleiche AG, Brackwede b. Bielefeld  
H. Fuchs Waggonfabrik AG, Heidelberg

Gaswerk Brackenheim-Meimsheim AG, Bremen  
 Geraer Strickgarnfabrik Gebr. Feistkorn AG, München  
 Graetz AG, Hamburg  
 Hamburger Juteindustrie AG, Hamburg  
 Carl Hamel AG, Münster/W.  
 Hille-Werke AG, Düsseldorf  
 Ilse Bergbau-AG, Köln  
 Kammgarnspinnerei Schedewitz AG, Hamburg  
 Kammgarnspinnerei zu Leipzig/Stuttgart  
 Theodor Kirsch & Söhne AG, München  
 Knorr-Bremse AG, Berlin-München  
 Kohlensäure-Industrie AG, Düsseldorf  
 Kramsta-Methner & Frahne AG, Bielefeld  
 Fr. Küttner AG, Düsseldorf  
 Liga AG, Nürnberg  
 Gottfried Lindner AG, Nürnberg  
 Lokomotiv-Feldbahn- u. Maschinen-Industrie F. W. Budich AG, Kronach (1958 Liquidation)  
 Lübeck-Wyburger Dampfschiffahrts-Ges., Lübeck  
 Mälzerei Wrede AG, Frankfurt/M.  
 A. F. Malchow AG, München  
 Maschinenfabrik Stumbeck, Rosenheim  
 Nordhäuser Tabakfabriken AG, Düsseldorf  
 Paragon AG, München  
 Peipers & Cie. AG, Siegen  
 Preß-, Stanz- u. Ziehwerke Rud. Chillingworth AG, Nürnberg  
 J. E. Reinecker AG, München  
 Dr. Hugo Remmler AG, Hamburg-Altona  
 Rose-Brauerei Grabow in Mecklenburg AG, Hamburg  
 Gebr. Rostock Fleischind. u. Handels-AG, Elmshorn  
 Ruhr-Stickstoff AG, Bochum  
 Sächsische Webstuhlfabrik AG, Erlangen  
 Silesia Verein Chem. Fabriken, Frankfurt/M.  
 Süddeutsche Industriewerke AG, Regensburg  
 Sylter Inselbahn AG, Hamburg  
 Schlesische AG für Bergbau u. Zinkhüttenbetrieb, Braunschweig  
 Schlesische Feinweberei (vorm. S. Fränkel) AG, Neustadt O/S u. Augsburg (1957 GmbH)  
 J. G. Schmidt jun. Söhne AG, Stadthagen  
 H. Stodiek & Co. AG, Bielefeld  
 Textilwerke Krusche & Ender AG, München  
 Thüringer Wollgarnspinnerei AG, München  
 Tiroler Zugspitzbahn AG, Garmisch-Partenkirchen  
 Vereinigte Zünder- u. Kabelwerke AG, Lage/Lippe  
 Verkehrs- und Handels-AG, Fulda  
 Verwaltungs-AG, Stuttgart  
 Waggonfabrik L. Steinfurt AG, Hamburg  
 Wilhelm Wippermann AG, Hagen/Westf.  
 Woermann-Linie AG, Hamburg  
 Wollwaarenfabrik „Mercur“ AG, Stuttgart  
 Zeitzer Eisengießerei und Maschinenbau-AG (ZEMAG), Köln  
 Zuckerfabrik Nordharz AG, Vienenburg  
 Berlin-Gubener Hutfabrik AG, Stuttgart (1956)  
 Doggererz AG, Blumberg (1952)  
 Ehag Elektrizitäts- u. Holzverwertungs-AG, Viechtach (1955)  
 Faradit Rohr- und Walzwerk AG, Haltern/Westf. (1956)  
 Halberstadt-Blankenburger Eisenbahn-Ges. West, Braunschweig (1956)  
 Helmag Helmstedter Maschinenbau AG, Helmstedt\*  
 Kabelwerk Vacha AG, Kassel (1955)  
 Kies- und Hartsteinwerke AG, Fresenburg (1956)  
 Krefelder Teppichfabrik AG, Krefeld (1956)  
 Ph. Leman Verw.-AG, Eysstrup/Weser (1956)  
 Ludwigs-Eisenbahnges. AG zu Nürnberg, Fürth i. Bay. (1955)  
 Metallbank AG, Frankfurt/M. (1956)  
 Roßweiner Maschinenfabrik AG, Dülken (1954)  
 J. Speier AG, Frankfurt/M.\*  
 Südwestdeutsche Ferngas AG, Stuttgart (1956)  
 Schallband Syndikat AG, Porz bei Köln (1955)  
 Thyssen & Co. AG, Mülheim/Ruhr (keine Bilanz)  
 Emil Vogel AG, München (1956)  
 Weidaer Jute-Spinnerei und Weberei AG, Frankfurt/M. (keine Bilanz)

## 72: Gaststättengewerbe

Badhotel Badischer Hof AG, Baden-Baden  
 Brenner Hotel AG, Baden-Baden  
 AG Bürgerheim, Essen  
 Drei Mohren AG, Augsburg  
 Harzburger AG, Bad Harzburg  
 Hohenzollern-Hof AG, Bad Oeynhausen  
 Hotel AG, Wuppertal-Barmen  
 Hotel Duisburger Hof AG, Duisburg  
 Kaiserhof AG, Norderney  
 Kaiserhof Hotel-AG, Wuppertal-Elberfeld  
 AG Katholisches Gesellenhaus, Essen  
 Krefelder Hotel AG Krefelder Hof, Krefeld  
 Kurhaus Palmenwald AG, Freudenstadt  
 Park-Hotel AG, Düsseldorf  
 A. Steigenberger Hotelgesellschaft KGaA, Frankfurt/M.  
 Süddeutsche Erholungsheim AG, München  
 Westfalenhalle AG, Dortmund  
 Blatzheim AG, Köln (1958 gegr.)  
 Bonner Bürgerverein AG, Bonn (1953)  
 Bremer Häuser AG, Nordseebad Norderney (1956)  
 AG Casino, Euskirchen (1956)  
 Excelsior Hotel Ernst AG, Köln (1958 gegr.)  
 Kölner Bürgerges. AG, Köln\*  
 Königshof AG, Bonn (1954)  
 Kurhotel Garmisch-Partenkirchen AG, Garmisch-Partenkirchen (1958 GmbH)  
 Nord-Süd Betriebsgesellschaft f. Hotels u. Gaststätten AG, Bonn (keine Bilanz)  
 Saalbau-AG, Neustadt/Weinstr. (1950)  
 Schloßhotel Heidelberg AG, Heidelberg\*

## Rest 7: Sonstige Dienstleistungsgesellschaften

Bavaria-Filmkunst AG, München  
 DENA Deutsche Nachrichten-AG, Frankfurt/M.  
 Hamburgische Staatsoper AG, Hamburg  
 Metro-Goldwyn-Mayer Film AG, Frankfurt/M.  
 Palast-Lichtspiele AG, Stuttgart  
 Ufa-Theater AG, Düsseldorf  
 Epoche Color-Film AG, Wiesbaden (1955)  
 Internationale Film-Union AG, Remagen (1956)  
 Neußer Volksbadeanstalt AG, Neuß\*

## 83: Schienenbahnen (ohne Bundesbahn)

Ahaus-Enscheder Eisenbahn-Ges., Ahaus/Westf.  
 Augsburg Localbahn, Augsburg  
 Bahngesellschaft Waldhof, Mannheim-Waldhof  
 Bayerische Zugspitzbahn AG, Garmisch-Partenkirchen  
 Bentheimer Eisenbahn AG, Bentheim  
 Berchtesgadener Bergbahn AG, Berchtesgaden  
 Bergbahnen im Siebengebirge AG, Königswinter a. Rhein  
 Bochum-Gelsenkirchener Straßenbahnen AG, Bochum  
 Borkumer Kleinbahn u. Dampfschiffahrt AG, Emden  
 Braunschweig-Schöninger Eisenbahn-AG, Braunschweig  
 Bremer Straßenbahn AG, Bremen  
 Bremisch-Hannoversche Eisenbahn AG, Frankfurt/M.  
 Butzbach-Licher Eisenbahn AG, Butzbach/Hessen  
 Deutsche Eisenbahn-Betriebs-Gesellschaft AG, Hameln  
 Dortmunder Hafen u. Eisenbahn AG, Dortmund  
 Duisburger Verkehrsgesellschaft AG, Duisburg  
 Eisenbahn-Gesellschaft Altona-Kaldenkirchen-Neumünster AG, Hamburg-Altona  
 Emser Elektrizitätswerk u. Malbergbahn AG, Bad Ems  
 Essener Verkehrs-AG, Essen  
 Extertalbahn AG, Barntrop-Bisingfeld  
 Freien Grunder Eisenbahn AG, Siegen/Westf.  
 Hagener Straßenbahn AG, Hagen/Westf.  
 Hamburger Hochbahn AG, Hamburg  
 Hanauer Straßenbahn AG, Hanau  
 Heidelberger Straßen- und Bergbahn AG, Heidelberg  
 Herkulesbahn AG, Kassel  
 Hildesheim-Peiner Kreis-Eisenbahn-Gesellschaft, Hamburg  
 Hohenlimburger Kleinbahn AG, Hohenlimburg  
 Hohenzollerische Landesbahn AG, Hechingen  
 Hoyaer Eisenbahn-Ges., Hoya/Weser  
 Ilmebahn-Ges., Einbeck  
 Industriebahn AG, Frankfurt/M.  
 Iserlohner Kreisbahn AG, Letmathe  
 Kasseler Verkehrs-Ges. AG, Kassel  
 Kerkerbachbahn-AG, Kerkerbach  
 Kieler Verkehrs-AG, Kiel  
 Kleinbahn AG Frankfurt a. Main-Königstein, Frankfurt/M.  
 Kleinbahn-AG Kiel-Segeberg, Kiel  
 Kleinbahn-AG Kiel Schönberg, Kiel  
 Kleinbahn Kassel-Naumburg AG, Frankfurt/M.  
 Köln-Bonner Eisenbahnen AG, Köln  
 Krefelder Eisenbahn-Ges. AG, Krefeld  
 Krefelder Verkehrs-AG, Krefeld  
 Kreis Altenaer Eisenbahn-AG, Lüdenscheid  
 AG Lokalbahn Lam-Kötzting, Lam  
 Lübeck-Segeberger Eisenbahn-AG, Lübeck  
 Mittelbadische Eisenbahnen AG, Kehl a. Rh.  
 Moselbahn AG, Trier  
 Nebelhornbahn AG, Oberstdorf/Allgäu  
 Oberbergische Verkehrsgesellschaft AG, Gummersbach  
 Oberstdorfer Sesselbahn AG, Oberstdorf  
 Osterwieck-Wasserleber Eisenbahn-AG, Braunlage  
 Regentalbahn AG, Viechtach  
 Rheinische Bahnges. AG, Düsseldorf  
 Rhein-Sieg Eisenbahn AG, Beuel/Rhein  
 Rinteln-Stadthagener Eisenbahn-Gesellschaft, Hamburg  
 AG Ruhr-Lippe-Eisenbahnen, Soest  
 Südharz-Eisenbahn-Gesellschaft, Braunlage  
 Stuttgarter Straßenbahnen AG, Stuttgart  
 Tegernsee-Bahn AG, Tegernsee/Oberbayern  
 Teutoburger Wald Eisenbahn-Gesellschaft, Hamburg  
 Turnbergbahn Durlach AG, Karlsruhe  
 Überlandwerke und Straßenbahnen Hannover AG, Hannover  
 Uetersener Eisenbahn-AG, Uetersen/Holstein  
 Verkehrsbetriebe Hamburg-Holstein AG, Hamburg-Bergedorf  
 Verkehrsgesellschaft Bremerhaven AG, Bremerhaven  
 Vorwohle-Emmerthaler Eisenbahn-Ges., Hameln  
 Wallbergbahn AG, Rottach-Egern  
 Württembergische Eisenbahn-Gesellschaft, Stuttgart  
 Württembergische Nebenbahnen AG, Stuttgart  
 Dürener Eisenbahn AG, Düren (1956)  
 Elmshorn-Barmstedt-Oldesloer Eisenbahn-AG, Elmshorn (1956)  
 Karwendelbahn-AG, Mittenwald (1957 gegr.)  
 Kleinbahn Niebüll-Dagebüll AG, Niebüll (1956)  
 Kleinbahn Tecklenburger Nordbahn AG, Rheine (1953)  
 Nassauische Kleinbahn AG, Wiesbaden\*  
 Oschersleben-Schöninger Eisenbahn-Ges., Braunschweig (1955)  
 Osthannoversche Eisenbahnen AG, Celle (1956)  
 Plettenberger Kleinbahn AG, Plettenberg/Westf. (1956)  
 Schauinslandbahn AG, Freiburg/Br. (1958 GmbH)  
 Wankbahn AG, Garmisch-Partenkirchen (1956)  
 Westfälische Landes-Eisenbahn-AG, Lippstadt/Westf. (1956)  
 Wüllager Kreisbahn AG, Bohmte i. Hann. (1956)

## 85: Schifffahrt, Wasserstraßen- und Hafenwesen

Atlas Levante-Linie AG, Bremen  
 Bavaria Schifffahrts- u. Expeditions-AG, Bamberg  
 Bayerischer Lloyd Schifffahrts-AG, Regensburg  
 Bremen-Mindener Schifffahrt AG, Bremen  
 Bremer Lagerhaus-Gesellschaft, Bremen  
 Bugsier-, Reederei- u. Bergungs-AG, Hamburg  
 Dampfschiffahrts-Ges. für den Nieder- und Mittelrhein, Düsseldorf  
 Dampfschiffahrts-Gesellschaft „Neptun“, Bremen  
 Deutsche Dampfschiffahrts-Gesellschaft „Hansa“, Bremen  
 Deutsch-Überseische Petroleum AG, Hamburg  
 Duisburg-Ruhrorter Häfen AG, Duisburg-Ruhrort  
 „Elbe“ Dampfschiffahrts-AG, Hamburg  
 Elmshorner Dampfschleppschiffahrt AG, Elmshorn  
 AG „Ems“, Emden  
 Ems-Schlepper-AG, Emden  
 Fendel Schifffahrts-AG, Mannheim  
 Hendrik Fisser AG, Emden  
 Flensburger Schiffsparter-Vereinigung AG, Flensburg  
 Hafen-Dampfschiffahrt AG, Hamburg  
 Hamburg-Amerikanische Packetfahrt AG (Hamburg-Amerika-Linie), Hamburg  
 Hamburger Hafen- und Lagerhaus-AG, Hamburg  
 Kanal-Verkehr AG, Duisburg-Ruhrort  
 Lehnkering AG, Duisburg  
 Lenox AG für Schifffahrt u. Außenhandel, Hamburg  
 Lübeck Linie AG, Lübeck

C. G. Maier AG für Schifffahrt, Spedition u. Commission, Mannheim (1958 GmbH)  
 „Midgard“ Deutsche Seeverkehrs-AG, Nordenham  
 J. F. Müller & Sohn AG, Hamburg  
 Münsterische Schifffahrts- und Lagerhaus AG, Münster/Westf.  
 „Neska“ Niederrheinisches Schifffahrtskontor AG, Köln  
 Neue Deutsch-Böhmische Elbeschifffahrt AG, Hamburg  
 Neußer Lagerhaus-Gesellschaft AG, Neuß/Rhein  
 Norddeutsche Schifffahrts-AG, Hamburg  
 Norddeutscher Lloyd, Bremen  
 Nordischer Bergungs-Verein, Hamburg  
 Preußisch-Rheinische Dampfschiffahrts-Ges., Köln  
 AG Reederei Norden-Frisla, Nordeney  
 Reederei Bernhard Schulte AG, Hamburg  
 Reeder-Union AG, Kiel  
 Reiherstieg-Holzager AG, Hamburg-Wilhelmsburg  
 Rhein-Umschlag AG, Düsseldorf-Reisholz  
 Rhenania Allgemeine Speditionen-AG, Duisburg  
 Seereederei „Frigga“ AG, Hamburg  
 Süddeutsche Donau-Dampfschiffahrts-AG, Regensburg  
 Schleppschifffahrt auf dem Neckar AG, Heilbronn  
 Schlesische Dampfer-Compagnie-Berliner Lloyd AG, Hamburg  
 Hugo Stinnes Reederei AG, Hamburg  
 Unterweser-Reederei AG, Bremen  
 „Weichsel“ Dampfschiffahrt-AG, Kiel  
 Westfälische Transport-AG, Dortmund  
 Cimbria-Reederei AG, Hamburg\*  
 Emden Dampferkompagnie AG, Emden\*

## Rest 8: Sonstige Verkehrswirtschaft

BRAG, Bahnamtliches Rollfuhrunternehmen AG zu Hamburg, Hamburg  
 „Demerag“ Donau-Main-Rhein-Schifffahrts-AG, Nürnberg  
 Deutsch-Atlantische Telegraphengesellschaft, Köln  
 Deutsche Blaufriesveem Transport- und Lagerhaus AG, Hamburg  
 Deutsche Lufthansa AG, Köln  
 Deutscher Aero Lloyd AG, Köln (1957 Liquidation)  
 Emden Verkehrsgesellschaft AG, Emden  
 Flughafen Frankfurt/Main AG, Frankfurt/M.  
 Gerhard & Hey AG, Hamburg 11 (1958 GmbH)  
 Hamburger Getreide-Lagerhaus AG, Hamburg  
 Kraftverkehr Olpe AG, Olpe/Westf.  
 Kraftverkehr Wupper-Sieg AG, Wipperfurth  
 F. W. Neukirch AG, Bremen  
 Passauer Innsteg-AG, Passau  
 Rhenania Wormser Lagerhaus- u. Speditionen-AG, Worms/Rh.  
 Paul Rosenkranz AG, Witten/Ruhr  
 Transport-AG (vorm. J. Hevecke), Hamburg  
 „Transportlader“ Nürnberg-Fürther Transport-Gesellschaft und Lader-  
 Corporation AG, Nürnberg  
 Weser-Lagerungs-AG, Bremen  
 Feldmochinger Kraftfutterwerk AG, München-Feldmoching (1954)

## 945: Wirtschaftsberatung

Allgemeine Revisions- und Verwaltungs-AG, Frankfurt/M.  
 Bayerische Treuhand-AG, München  
 „Datag“ Deutsche Allgemeine Treuhand AG, München  
 Deutsche Revisions- u. Treuhand AG, Berlin—Bonn  
 Deutsche Waren-Treuhand AG, Hamburg  
 Düsseldorf Treuhand-Gesellschaft Altenburg & Tewes AG, Düsseldorf  
 „Fiducia“ Revisions- u. Treuhandinstitut AG, Karlsruhe  
 Mittel- u. Westdeutsche Treuhand-AG, Dortmund  
 Münchener Revisions- u. Treuhand AG, München  
 Norddeutsche Buchführungs- und Verwaltungs-AG, Hamburg-Altona  
 Rheinische Treuhand-Gesellschaft AG, Mannheim  
 Rheinisches-Westfälische „Revision“ Treuhand AG, Köln  
 Süddeutsche Revisions- und Treuhand AG, Mannheim  
 Süddeutsche Treuhand-Ges. AG, München  
 Schwäbische Treuhand-AG, Stuttgart  
 Treuhand-AG, Hamburg  
 Treuhand-AG Oldenburg Wirtschaftsprüfungsgesellschaft, Oldenburg  
 Treuhand AG Rheinland, Wiesbaden  
 Treuhand- u. Revisions-AG Niederrhein, Krefeld  
 Treuhand-Vereinigung AG, Frankfurt/M.  
 Treuverkehr Wirtschaftsprüfungs-AG, Bielefeld  
 Unterfränkische Treuhand-AG, Aschaffenburg  
 Westdeutschland Wirtschaftsprüfungs-AG, Essen  
 Wirtschaftsberatung AG, Düsseldorf  
 Treuhand AG für Handel und Industrie, Wirtschaftsprüfungs- und Steuerberatungs-  
 gesellschaft, München (1956)

## Rest 9: Sonstige Dienstleistungen im öffentlichen Interesse

Aachener AG zur Unterstützung hilfsbed. Personen, Aachen  
 AG Bad Neuenahr, Bad Neuenahr  
 Dienstbotenanstalt St. Marienhaus in Konstanz AG, Konstanz  
 Dr. med. Gmelin-C. Mensendieck Nordsee-Sanatorium AG, Wyk auf Föhr  
 Jodquellen AG, Bad Tölz  
 Kur-AG, Bad Dürkheim  
 Kur-AG Bad Homburg, Bad Homburg v.d.H.  
 Münchener Tierpark Hellabrunn AG, München  
 Phänomen-Werke Gustav Hiller AG, Hamburg  
 Rothenfelder Solbad u. Saline AG, Bad Rothenfelde/Teutoburger Wald  
 St. Vincentius Verein AG, Konstanz  
 Vincentius-Verein AG, Baden-Baden  
 Vincentius-Verein Offenburg AG, Offenburg/Baden  
 AG Zoologischer Garten, Köln  
 Bad Heidelberg AG, Heidelberg (1955)  
 Bau- und Grundstücks-AG, Bielefeld (1958 gegr.)  
 Radium Heilbad Kreuznach, Gemeinnützige AG, Bad Kreuznach (1956)  
 Stuttgarter Mineralbad Berg AG, Stuttgart-Berg\*



# Aktiengesellschaften, deren konsolidierte Jahresabschlüsse in die Bilanzstatistik einbezogen wurden

(Die Tochtergesellschaften sind nur insoweit namentlich genannt, als es sich um Aktiengesellschaften handelt)

Adlerwerke vorm. Heinrich Kleyer AG, Frankfurt/M.

enthaltend:

Vereinigte Werkzeugmaschinenfabriken AG, Frankfurt/M.  
AG für Berg- u. Hüttenbetriebe, Berlin u. Bonn

enthaltend:

Bergbau AG Ewald-König Ludwig, Herten  
Erzbergbau Salzgitter AG, Bad Salzgitter  
Hüttenwerk Salzgitter AG, Salzgitter-Watenstedt  
Luitpoldhütte AG, Amberg  
Salzgitter Maschinen AG, Salzgitter  
Bergwerksgesellschaft Hibernia AG, Herne

enthaltend:

Emscher-Lippe Bergbau AG, Datteln/Westf.  
Fendel Schiffsahrts-AG, Mannheim  
Oberbayerische AG für Kohlenbergbau, München  
Scholven-Chemie AG, Gelsenkirchen-Buer  
Bochumer Verein für Gußstahlfabrikation AG, Bochum

enthaltend:

„Wurag“ Eisen- u. Stahlwerke AG, Hohenlimburg  
Chemische Fabrik von Heyden AG, München

enthaltend:

Süddeutsche Industriewerke AG, Regensburg  
Christian Dierig AG, Augsburg

enthaltend:

F. H. Hammersen AG, Osnabrück  
Haunstetter Spinnerei u. Weberei, Augsburg  
Dortmund-Ilfölder Hüttenunion AG, Dortmund

enthaltend:

Schwerter Profileisenwalzwerk AG, Schwerte  
Farbenfabriken Bayer AG, Leverkusen

enthaltend:

Agfa AG, Leverkusen  
Agfa Camera-Werk AG, München

Farbwerke Hoechst AG vorm. Meister Lucius & Brüning, Frankfurt/M.-Hoechst

enthaltend:

AG zur gemeinnützigen Beschaffung von Wohnungen, Frankfurt/M.-Hoechst  
Behringwerke AG, Marburg  
Kalle & Co. AG, Wiesbaden-Biebrich  
Knapsack-Griesheim AG, Knapsack

Gelsenkirchener Bergwerks-AG, Essen

enthaltend:

Bochumer Bergbau AG, Bochum  
Carollnenglück Bergbau AG, Bochum  
Dortmunder Bergbau AG, Dortmund  
Erin Bergbau AG, Castrop-Rauxel  
Gelsenberg Benzin AG, Gelsenkirchen  
Hansa Bergbau AG, Dortmund  
Graf Moltke Bergbau AG, Gelsenkirchen  
Rheinlbe Bergbau AG, Gelsenkirchen

Johs. Girmes & Co. AG, Oedt/Rhld.

enthaltend:

Niedieck & Co. AG, Lobberich  
Hoesch-Werke AG, Dortmund

enthaltend:

Altenessener Bergwerks-AG, Essen  
Döhner AG, Letmathe  
Dörken AG, Gevelsberg  
Hoesch Bergwerks-AG, Dortmund  
Hoesch Walzwerke AG, Hohenlimburg  
Hoesch Westfalenhütte AG, Dortmund  
Industriewerte AG, Dortmund  
Maschinenfabrik Deutschland AG, Dortmund  
Schmiedag AG, Hagen  
Trierer Walzwerk AG, Wuppertal

Hütten- u. Bergwerke Rheinhausen AG, Essen

enthaltend:

Bergwerke Essen-Rossenray AG, Essen  
Harz-Lahn-Erzbergbau AG, Bad Harzburg  
Hüttenwerk Rheinhausen AG, Rheinhausen

Hüttenwerke Siegerland AG, Siegen

enthaltend:

Friedrichshütte AG, Herdorf/Sieg  
Ilseder Hütte AG, Peine

enthaltend:

Hüttenwerke Ilsede-Peine AG, Peine  
Industrie- und Handels-AG, Peine  
Norddeutsche Schrauben- u. Mutterwerke AG, Peine  
Steinkohlenbergwerk Friedrich der Große AG, Herne  
Klöckner Werke AG, Duisburg

enthaltend:

Klöckner Bergbau Victor Ickern AG, Castrop-Rauxel  
Klöckner Georgsmarienwerke AG, Osnabrück  
Klöckner Hütte Bremen AG, Bremen  
Klöckner Hüttenwerk Haspe AG, Hagen  
Mannesmann AG, Düsseldorf

enthaltend:

Essener Steinkohlenbergwerke AG, Essen  
Hahnsche Werke AG, Duisburg-Großenbaum  
Kammerich-Werke AG, Brackwede-Süd  
Kronprinz AG, Solingen  
Mannesmann-Hüttenwerke AG, Duisburg  
Mannesmann-Meer AG, Mönchen-Gladbach  
Mannesmannröhrenwerke AG, Düsseldorf  
Niederrheinische Hütte AG, Duisburg

enthaltend:

Westf. Union AG f. Eisen- u. Drahtindustrie, Hamm  
Norddeutscher Lloyd, Bremen  
Phönix-Rheinrohr AG, Vereinigte Hütten- und Röhrenwerke, Düsseldorf  
Preußische Bergwerks- und Hütten-AG, Hannover u. Berlin  
Preußische Elektrizitäts-AG, Hannover

enthaltend:

Braunschweigische Kohlen-Bergwerke, Helmstedt (50%)  
Hannover-Braunschweigische Stromversorgungs-AG, Hannover  
Nordwestdeutsche Kraftwerke AG, Hamburg  
Schleswig-Holsteinische Stromversorgungs-AG, Rendsburg  
Überlandwerke und Straßenbahnen Hannover AG, Hannover  
Rheinische Stahlwerke, Essen

enthaltend:

Gußstahlwerk Gelsenkirchen AG, Gelsenkirchen  
Gußstahlwerk Oberkassel vorm. Stahlwerk Krieger AG, Düsseldorf  
Rheinstahl Bergbau AG, Essen  
Rheinstahl Eisenwerke Gelsenkirchen AG, Gelsenkirchen  
Rheinstahl Eisenwerke Mülheim-Meiderich AG, Mülheim/Ruhr  
Rheinstahl Eisenwerk Hilden AG, Hilden  
Rheinstahl Hanomag AG, Hannover-Linden  
Rheinstahl Sieger Eisenbahnbedarf AG, Dreis-Tiefenbach Krs. Siegen  
Rheinstahl Union Brückenbau AG, Dortmund  
Ruhrstahl AG, Hattingen

Siemens u. Halske AG, München u. Berlin

enthaltend:

Siemens-Electrogeräte AG, München u. Berlin  
Siemens-Plania-Werke AG f. Kohlefabrikate, Meitingen b. Augsburg  
Siemens-Reiniger-Werke AG, Erlangen  
Siemens-Schuckertwerke AG, Erlangen u. Berlin  
Vacuumschmelze AG, Hanau

Stahlwerke Südwestfalen AG, Geisweid

Steinkohlenbergwerk Hannover-Hannibal AG, Bochum-Hordel

Treuverkehr Wirtschaftsprüfungs-AG, Bielefeld, Treuverkehr Deutsche Treu-  
hand AG, Berlin

Vereinigte Industrie-Unternehmungen AG, Bonn u. Berlin

enthaltend:

Braunschweigische Kohlen-Bergwerke, Helmstedt (50%)  
Inn-Werk AG, München  
Rheinische Blattmetall-AG, Grovenbroich  
Süddeutsche Kalkstickstoff-Werke AG, Trostberg  
Überland-Zentrale Helmstedt AG, Helmstedt  
Vereinigte Aluminium-Werke AG, Bonn u. Berlin