

**STATISTIK DER BUNDESREPUBLIK DEUTSCHLAND, BAND 255**

# **GESUNDHEITSWESEN 1958**

**(STATISTISCHE ERGEBNISSE)**



**STATISTISCHES BUNDESAMT**

VERLAG W. KOHLHAMMER GMBH / STUTTGART UND MAINZ



# Inhalt

	Seite
Vorbemerkungen . . . . .	5
Meldepflichtige Krankheiten . . . . .	5
Tuberkulose . . . . .	5
Todesursachen . . . . .	5
Krankenanstalten . . . . .	6
Heil- und Pflegepersonen . . . . .	6
Morbiditätsstatistik der sozialen Rentenversicherung . . . . .	6
Formblatt des bundeseinheitlichen Leichenschauzeichnes . . . . .	7
Gegenüberstellung der einander entsprechenden Positionsnummern in der Deutschen Ausführlichen, in der Internationalen Ausführlichen und in der Internationalen Mittleren (Liste A) Systematik 1958 . . . . .	8
Quellennachweis . . . . .	10
Schaubilder	
Bevölkerungszahlen	
1. Alter und Geschlecht der Wohnbevölkerung am 31. 12. 1958 . . . . .	14
2. Eheschließungen, Geborene und Gestorbene 1951 bis 1958 . . . . .	15
Meldepflichtige Krankheiten	
3. Neuerkrankungen an Diphtherie 1958 nach größeren Verwaltungsbezirken . . . . .	16
4. Neuerkrankungen an Scharlach 1958 nach größeren Verwaltungsbezirken . . . . .	16
5. Neuerkrankungen an Kinderlähmung (Poliomyelitis) 1958 nach größeren Verwaltungsbezirken . . . . .	16
6. Neuerkrankungen an Tollwut sowie Bißverletzungen durch tollwütige oder tollwutverdächtige Tiere 1958 nach größeren Verwaltungsbezirken . . . . .	16
7. Neuerkrankungen an Unterleibstypus 1958 nach größeren Verwaltungsbezirken . . . . .	17
8. Neuerkrankungen an Paratyphus 1958 nach größeren Verwaltungsbezirken . . . . .	17
9. Neuerkrankungen an übertragbarer Ruhr 1958 nach größeren Verwaltungsbezirken . . . . .	17
10. Neuerkrankungen an bakterieller Lebensmittelvergiftung 1958 nach größeren Verwaltungsbezirken . . . . .	17
11. Jahreszeitlicher Verlauf der wichtigsten Infektionskrankheiten 1950 bis 1958 . . . . .	18
Tuberkulose	
12. Erkrankungen an aktiver Tuberkulose 1948 bis 1958 . . . . .	18
13. Bestand der an aktiver Tuberkulose Erkrankten 1955 bis 1958 nach Geschlecht . . . . .	18
14. Tuberkulose - Sterblichkeit (alle Formen) seit 1877 . . . . .	18
Todesursachen	
15. Die Sterbefälle nach wichtigsten Todesursachen 1957 und 1958 . . . . .	19
16. Sterbefälle bei den Säuglingen 1938, 1957 und 1958 nach wichtigsten Todesursachen . . . . .	19
17. Die Gestorbenen nach wichtigsten Todesursachen (monatlicher Verlauf) 1955 bis 1958 . . . . .	19
18. Die wichtigsten Todesursachen in vier Altersgruppen zwischen 1 und 65 Jahren 1933 und 1958 . . . . .	19
19. Die wichtigsten Todesursachen im Deutschen Reich 1933 und im Bundesgebiet 1946 bis 1958 . . . . .	20
Heil- und Pflegepersonen	
20. Die berufstätigen Heil- und Pflegepersonen 1938, 1957 und 1958 . . . . .	20
Tabellenteil	
A. Bevölkerungszahlen	
1. Durchschnittliche Bevölkerung in den Ländern 1958 . . . . .	21
2. Durchschnittliche Bevölkerung 1958 nach Geschlecht und Altersgruppen . . . . .	21
3. Die Eheschließungen, Geborenen und Gestorbenen in den Ländern 1958 . . . . .	21
4. Die im ersten Lebensjahr Gestorbenen 1958 nach dem Alter in Tagen und Monaten und nach der Legitimität . . . . .	22
5. Die im ersten Lebensjahr Gestorbenen 1958 und 1957 nach Gemeindegrößenklassen . . . . .	22
B. Meldepflichtige Krankheiten	
1. Neuerkrankungen an meldepflichtigen Krankheiten 1956 bis 1958 nach Ländern . . . . .	23
2. Neuerkrankungen an meldepflichtigen Krankheiten in den größeren Verwaltungsbezirken 1958 . . . . .	29
3. Neuerkrankungen an meldepflichtigen Krankheiten 1958 nach Wochen . . . . .	32
4. Neuerkrankungen an übertragbarer Kinderlähmung in einigen Ländern 1954 bis 1958 nach Altersgruppen und Geschlecht . . . . .	32
5. Bazillenausscheider in den Ländern 1954 bis 1958 . . . . .	34
C. Tuberkulose	
1. Neuzugänge der an aktiver Tuberkulose Erkrankten in den Ländern 1957 und 1958 . . . . .	35
2. Bestand der an aktiver Tuberkulose Erkrankten in den Ländern 1957 und 1958 . . . . .	36
3. Bestand der an aktiver Tuberkulose Erkrankten in den Ländern am 31. 12. 1958 nach Geschlecht und Altersgruppen . . . . .	37
4. Neuzugänge der an aktiver Tuberkulose Erkrankten in den Ländern 1958 nach Vierteljahren . . . . .	40
5. Bestand der an aktiver Tuberkulose Erkrankten in den Ländern 1958 nach Vierteljahren . . . . .	41

## D. Todesursachen

1. Die Sterbefälle im Bundesgebiet ohne Berlin 1958 nach Todesursachen und Altersgruppen (kurzes internationales Verzeichnis 1958, Liste B)	
Grund- und Verhältniszahlen . . . . .	42
2. Die Sterbefälle im Bundesgebiet ohne Berlin 1958 nach Todesursachen und Altersgruppen (ausführliches deutsches Verzeichnis der Krankheiten und Todesursachen 1958) . . . . .	50
3. Die Sterbefälle im Bundesgebiet ohne Berlin 1954 bis 1958 nach Todesursachen und Geschlecht (kurzes internationales Verzeichnis 1958, Liste B)	
Grund- und Verhältniszahlen . . . . .	90
4. Die Sterbefälle im Bundesgebiet ohne Berlin 1958 nach Todesursachen, Geschlecht und nach Monaten . . . . .	92
5. Die Sterbefälle 1958 in den Ländern nach Todesursachen und Geschlecht (kurzes internationales Verzeichnis 1958, Liste B)	
Grund- und Verhältniszahlen . . . . .	96
6. Sterbeziffern 1938, 1951, 1957 und 1958 nach wichtigsten Todesursachen (allgemeine und standardisierte Sterbeziffern) . . . . .	100
7. Die Sterbefälle der Säuglinge 1938, 1958 und 1957 nach wichtigsten Todesursachen . . .	101
8. Die Müttersterblichkeit 1956 bis 1958 nach Todesursachen . . . . .	101

## E. Krankenanstalten

1. Die Krankenanstalten in den Ländern am 31.12.1958 nach ihrer Art . . . . .	102
2. Die Krankenanstalten am 31.12.1958 nach ihrer Art und Größenklasse . . . . .	102
3. Die planmäßigen Betten in den Krankenanstalten am 31.12.1958 nach größeren Verwaltungsbezirken . . . . .	103
4. Die Krankenanstalten in den Ländern am 31.12.1958 nach ihrer Art und Zweckbestimmung .	104
5. Die Krankenbewegung in den Krankenanstalten 1958 . . . . .	108
6. Das Personal der Krankenanstalten in den Ländern am 31.12.1958	
a) Ärzte . . . . .	109
b) Pflegepersonen . . . . .	110
c) Apotheker, medizinisch-technische Hilfskräfte, Verwaltungs- und Wirtschaftskräfte . .	111

## F. Heil- und Pflegepersonen

1. Ärzte und Zahnärzte in den Ländern am 31.12.1958 nach der Berufstätigkeit . . . . .	112
2. Ärzte in den Ländern am 31.12.1958 nach dem Fachgebiet . . . . .	112
3. An Ärzte, Zahnärzte und Apotheker erteilte Approbationen in den Ländern 1958 . . . . .	113
4. Berufstätige Heil- und Pflegepersonen in den Ländern am 31.12.1958 . . . . .	113
5. Personal der Gesundheitsämter in den Ländern am 31.12.1958 . . . . .	114
6. Apotheken und Personal der Apotheken in den Ländern am 31.12.1958 . . . . .	115

## G. Soziale Rentenversicherung und Kriegsopferversorgung

1. Zugang von Krankheits-Versichertenrenten im Bundesgebiet (ohne Saarland) einschl. Berlin (West) 1958 nach Berufs- und Erwerbsunfähigkeitsursachen und Altersgruppen	
a) Rentenversicherung der Arbeiter . . . . .	116
b) Rentenversicherung der Angestellten . . . . .	116
2. Rentenwegfall in der Rentenversicherung der Arbeiter im Bundesgebiet (ohne Saarland) einschl. Berlin (West) 1958 . . . . .	118
3. Rentenwegfall in der Rentenversicherung der Angestellten im Bundesgebiet (ohne Saarland) einschl. Berlin (West) 1958 . . . . .	118
4. Nach dem Bundesversorgungsgesetz anerkannte Versorgungsberechtigte in den Ländern am 31.12.1959 . . . . .	119

Nachdruck — auch auszugsweise — nur mit Quellenangabe gestattet.

Erschienen im Dezember 1960

Preis DM 8,-

## Vorbemerkungen

Mit dem vorliegenden Band wird die Folge der Veröffentlichungen mit den statistischen Ergebnissen des Gesundheitswesens für das Jahr 1958 fortgesetzt. Die statistischen Angaben des Saarlandes sind nach dessen Eingliederung erstmalig im Berichtsjahr 1958 in die Gesamtergebnisse des Bundesgebietes mit aufgenommen worden. Die entsprechenden Vorjahreszahlen wurden unter Einbeziehung des Saarlandes errechnet. Die Methoden der statistischen Erhebungen auf dem Gebiet des Gesundheitswesens sind in dieser Reihe bereits in den Bänden 61, 74 und 89 eingehend dargestellt worden. Es wird daher darauf verzichtet, in diesem Band alle Einzelheiten nochmals zu wiederholen. Um aber Irrtümer bei der Auslegung der Ergebnisse vorzubeugen, werden im folgenden einige kurze Erläuterungen und Hinweise, die zum Verständnis der Zahlen im Tabellenteil wichtig sind, gegeben.

Dem Tabellenteil wird eine Anzahl von Schaubildern vorangestellt, um dem Leser einen schnelleren Überblick über die nachgewiesenen Tatbestände zu vermitteln bzw. ihm die Möglichkeit zu geben, die Entwicklungstendenzen leichter erkennen zu können. Textliche Darstellungen der Ergebnisse enthalten einige Aufsätze in „Wirtschaft und Statistik“ und die vom Bundesministerium des Innern, Abteilung Gesundheitswesen, in deutscher und englischer Sprache herausgegebene Sonderveröffentlichung „Gesundheitsstatistischer Bericht der Bundesrepublik Deutschland im Jahre 1958“.

### Meldepflichtige Krankheiten

Die Meldepflicht für eine Reihe von übertragbaren Krankheiten ist in der Bundesrepublik Deutschland durch das Reichsseuchengesetz vom 30. 6. 1900, das Reichsgesetz zur Bekämpfung der Papageienkrankheit vom 5. 7. 1934 und die Verordnung des Reichsministers des Innern betr. Bekämpfung der übertragbaren Krankheiten vom 1. 12. 1938 geregelt.

Die Anzeigepflicht soll vor allem den Gesundheitsbehörden einen raschen Überblick über die Seuchelage geben. Erst in zweiter Linie dient sie dazu, die tatsächliche Verbreitung der betreffenden Infektionskrankheiten darzustellen.

Die „sanitätspolizeilichen Meldungen“ über Fälle von Infektionskrankheiten haben ohne Zweifel in bezug auf die Vollständigkeit von Erfassung und Meldung Mängel. Die genaue Feststellung dieser Krankheiten und die Meldung an die Gesundheitsämter in dem kurzen Berichtszeitraum von nur einer Woche sind durch vielfache Umstände erschwert, so u.a. durch die Dauer der bakteriologischen Untersuchung sowie die diagnostische Absicherung des Krankheitsbildes. Zuverlässig erfaßt werden solche Infektionskrankheiten, welche wegen der für den Kranken eindrucksvollen Symptome häufiger zu ärztlicher Behandlung führen; ferner solche, die wegen der erhöhten Gefahr einer Ausbreitung besondere Aufmerksamkeit bedingen, deshalb eher bemerkt werden und dadurch sanitätspolizeiliche Maßnahmen auslösen.

Die „sanitätspolizeilichen Meldungen“ über Sterbefälle an Infektionskrankheiten sind ebenfalls lückenhaft. Damit aus diesen mangelhaften Unterlagen keine Letalitätsziffern errechnet werden, sind aus den Meldungen keine Angaben über Sterbefälle zusammengestellt worden. Die Sterbefälle an Infektionskrankheiten sind den Ergebnissen der Todesursachenstatistik zu entnehmen.

In den Tabellen sind die Vierteljahreszahlen durch Addition von 13 Wochenergebnissen errechnet ohne Berücksichtigung von Nachmeldungen für diesen Zeitraum. Die Angaben der Wochenmeldungen und die Vierteljahreszahlen sind vorläufige Ergebnisse und stimmen nicht immer mit den berichtigten Jahreszahlen überein.

### Tuberkulose

Die aus den monatlichen Meldungen der Tuberkulose-Fürsorgestellen addierten Länderergebnisse werden für die vierteljährlichen und jährlichen Berichte über das Bundesgebiet verwendet.

Von den Tuberkulose-Fürsorgestellen werden unterschieden:

- a) Neuzugänge, d. s. erstmalig erfaßte Kranke, aus anderen Wohnbezirken zugezogene Personen, Wiederer-

krankte, die als geheilt aus der Fürsorgeüberwachung entlassen waren und die wieder aktiv Erkrankten;

- b) der Bestand an Kranken nach einer Auszählung der Kartei am Jahresende.

Die Einordnung erfolgt nach den Krankheitsbefunden, und zwar nach ansteckender Tuberkulose der Atmungsorgane, nichtansteckender Tuberkulose der Atmungsorgane und Tuberkulose anderer Organe. Die Zahl der Neuzugänge und auch der Bestand an Tuberkulösen ist in großem Maße von der Zahl der untersuchten Personen abhängig. Röntgen-Reihenuntersuchungen größerer Bevölkerungskreise müssen daher bei der Beurteilung der Ergebnisse berücksichtigt werden. Die Ergebnisse sind daher nur Mindestwerte.

### Todesursachen

Auf Grund des § 33 des Personenstandsgesetzes vom 1. 1. 1958 muß jeder Sterbefall dem Standesamt angezeigt werden. Die Angaben über die Todesursache werden den Toten- bzw. Leichenschauschein entnommen, die von Ärzten, in geringem Umfang von Nichtärzten („Leichenschauern“), ausgestellt werden. Der Leichenschauschein wird nach Eintragung der Todesursachen zur Registrierung des Sterbefalles an das zuständige Standesamt gegeben. Der Standesbeamte erstellt die Sterbefallzählkarte ohne Übertragung der Todesursachen. Nach der Registrierung wird das Original der Sterbefallzählkarte an das Statistische Landesamt, eine Kopie an die zuständige Polizeibehörde weitergeleitet. Der Leichenschauschein wird über das Gesundheitsamt an das Statistische Landesamt zur Auswertung für die Todesursachenstatistik gegeben. Der in der Bundesrepublik Deutschland verwendete Leichenschauschein wurde einem Vorschlag der Weltgesundheitsorganisation (WHO) angeglichen (s. Anlage 1). Dieses neue Formular, das bis jetzt in den Ländern Hessen, Hamburg, Nordrhein-Westfalen, Berlin (West), Bayern, Schleswig-Holstein, Saarland und Rheinland-Pfalz eingeführt wurde, enthält Fragen nach der Todesart („Natürlicher Tod - unnatürlicher Tod“) und nach der Todesursache. Dabei sind angegeben das Leiden, welches unmittelbar zum Tode geführt hat, die Krankheiten oder äußeren Ursachen, die dem Leiden **ursächlich vorangegangen** sind und andere **wesentliche Krankheitszustände**, die zur Zeit des Todes bestanden haben. In den alten Leichenschauscheinen, derzeit noch verwandt in den Ländern Niedersachsen, Bremen und Baden-Württemberg, wird nach der Todesursache in folgender Form gefragt: Grundleiden, Begleitkrankheiten und nachfolgenden Krankheiten, zusätzlich muß vermerkt werden, welches der genannten Leiden den Tod unmittelbar herbeigeführt hat.

Im allgemeinen wird bei der Auswertung durch die Statistischen Landesämter nur eine Todesursache berücksichtigt. Sind mehrere Krankheiten angegeben, muß eine Auswahl ge-

troffen werden. Für diese Auswahl sind international einheitliche Regeln aufgestellt. Bei zusammenhängenden Krankheiten wird das Grundleiden, bei nichtzusammenhängenden Krankheiten das rascher zum Tode führende Leiden gezählt.

Neben den Fragen nach der Todesursache sind in dem neuen Leichenschauschein einige Zusatzfragen vorgesehen, um bei a) Unfall, Berufskrankheit, Vergiftung oder Gewalteinwirkung (z.B. Selbstmord) und b) bei Totgeburten und gestorbenen Kindern unter einem Jahr eingehendere Sterblichkeitsuntersuchungen durchführen zu können.

Die Richtlinien für die Aufstellung der Todesursachenstatistik, die eine Erfassung der Grundleiden festlegen, erfahren durch diese neuen Formulierungen der Frage nach der Todesursache keine Änderungen.

Für die Jahre 1952 - 1957 wurde bei der Aufbereitung der Todesursachenstatistik das Deutsche Verzeichnis der Krankheiten und Todesursachen von 1950 verwendet, seit dem 1.1.1958 die Systematik aus dem Jahre 1958, welche entsprechend der 7. Revision des Internationalen Verzeichnisses der Krankheiten, Verletzungen und Todesursachen abgeändert worden ist. Eine Gegenüberstellung der entsprechenden Positionsnummern in der Deutschen Ausführlichen, in der Internationalen Ausführlichen und in der Internationalen Mittleren (Liste A) Systematik 1958 ist auf Seiten 8 u. 9 (Anlage 2) abgedruckt.

Die Jahresergebnisse der Todesursachenstatistik werden in einer ausführlichen Gliederung nach Altersgruppen und Geschlecht aufbereitet. Für einige wichtige Todesursachen werden außerdem seit dem 1.1.1953 auch monatliche Ergebnisse in einer Gliederung nach dem Geschlecht gegeben.

Die Sterbeziffern an einzelnen Todesursachen, aufgegliedert nach Alter und Geschlecht, sind auf je 100 000 Lebende gleichen Alters und Geschlechts bezogen. Bei Zusammenfassung aller Altersklassen ergibt sich die allgemeine Sterbeziffer, die jedoch vom jeweiligen Altersaufbau der Bevölkerung abhängig ist. In den standardisierten Sterbeziffern nach Todesursachen werden die im Laufe der Jahre eingetretenen Änderungen im Altersaufbau der Bevölkerung durch einheitliche Zugrundelegung der Alters- und Geschlechtsgliederung von 1950 eliminiert. Daraus erklärt sich auch der Unterschied gegenüber den Ziffern, die unter Heranziehung der tatsächlichen Bevölkerungszahlen berechnet sind. Beim zeitlichen Vergleich ist den standardisierten Sterbeziffern der Vorzug zu geben.

### Krankenanstalten

Gesetzliche Grundlage für die Statistik der Krankenanstalten: § 49 der 3. DVO v. 2.7.1934 zum Gesetz über die Vereinheitlichung des Gesundheitswesens.

Der statistische Nachweis der Krankenanstalten erfolgt entsprechend der Wirtschaftseinheit. Eine Krankenanstalt kann als Wirtschaftseinheit auch mehrere ärztlich selbständig geleitete Fachabteilungen oder Fachkliniken umfassen.

Krankenanstalten im Sinne der Erhebung sind: Anstalten, in denen Kranke untergebracht und gepflegt werden und in den durch ärztliche Hilfeleistung erstrebt wird, Krankheiten, Leiden und Körperschäden festzustellen, zu heilen oder zu lindern.

Entbindungsheime (mit mindestens 10 Betten).

Erfaßt werden:

1. Öffentliche Krankenanstalten, d.s. Anstalten, die von den Gebietskörperschaften (Bund, Land, Landschaftsverband, Gemeindeverband, Gemeinde) oder von Trägern der Sozialversicherung (u.a. Landesversicherungsanstalt, Berufsgenossenschaft) betrieben werden. Ferner rechnen hierzu Anstalten, die nur von den genannten Trägern durch Geldmittel unterhalten werden.
2. Freie gemeinnützige Krankenanstalten, d. s. Anstalten, die von Stiftungen bzw. kirchlichen oder weltlichen Vereinigungen getragen werden.
3. Private Krankenanstalten, d.s. Anstalten, die auf Grund des § 30 der Reichsgewerbeordnung von den höheren Verwaltungsbehörden konzessioniert sind.

Als planmäßige Betten werden diejenigen Betten gezählt, die den Richtlinien für den Bau und die Einrichtung von Krankenanstalten entsprechen.

### Heil- und Pflegepersonen

Gemäß §§ 1 und 20 der 3. DVO v. 30.3.1935 zum Gesetz über die Vereinheitlichung des Gesundheitswesens wird das Heil- und Pflegepersonal von den Gesundheitsämtern erfaßt. Als Quelle dienen die in den Gesundheitsämtern geführten Listen bzw. Karteien über diesen Personenkreis. Um diese Angaben laufend berichtigen und die Berechtigungsausweise prüfen zu können, sollen den Gesundheitsämtern von den polizeilichen Meldestellen bzw. den Einwohnermeldeämtern die An- und Abmeldungen dieser Personen zugeleitet werden; diese Weiterleitung der An- und Abmeldungen bereitet aber Schwierigkeiten. Es ist außerdem zu berücksichtigen, daß die ärztlichen Hilfspersonen bei Umzugsmeldungen nicht immer ihren Beruf angeben. Somit sind die Zahlen für diese Berufsgruppe nur Mindestwerte.

### Morbiditätsstatistik der sozialen Krankenversicherung

Da die amtlichen Morbiditäts- und Mortalitätsstatistiken zur Beurteilung des Gesundheitszustandes der Bevölkerung nicht ausreichen, werden die Angaben aus der sozialen Rentenversicherung und der Kriegsopferversorgung veröffentlicht. Nach dem Arbeiter-Rentenversicherungsgesetz und dem Angestellten-Rentenversicherungsgesetz (Neuordnungsgesetz vom 1.1.1957) werden an Versicherte gewährt:

- a) Renten wegen Berufsunfähigkeit oder wegen Erwerbsunfähigkeit
- b) Ruhegeld nach Erreichen der Altersgrenze (Altersruhegeld).

Die Rentenzugangsstatisik und die Rentenwegfallstatistik enthalten Ergebnisse der Rentenversicherung der Arbeiter und der Angestellten für das Jahr 1958. Die Rentenzugänge des Jahres 1958 sind infolge der Rentenreform zahlreicher als in früheren Jahren. Als Rentenzugänge sind nur Renten erfaßt, die erstmalig im Bundesgebiet oder in Berlin (West) bewilligt worden sind; hinzu kommen jedoch die Renten derjenigen, welche eine Rente aus der sozialen Rentenversicherung der sowjetischen Besatzungszone vorher schon erhalten haben. Die Rentenwegfallstatistik umfaßt nur die endgültigen Rentenwegfälle (vgl. Statistik der deutschen Rentenversicherungen der Arbeiter und der Angestellten Band 9, herausgegeben vom Verband Deutscher Rentenversicherungsträger, Frankfurt a.M.).

Vorderseite

VOM STANDESAMT AUSZUFÜLLEN !

**WICHTIG!**  
Bei Anmeldung des Sterbefalles möglichst Geburts- und Heiratsurkunde (Familienstammbuch) sowie Personalausweis des Verstorbenen zum Standesamt mitbringen!

Sterbeprotokoll Nr.:  
Vormerk-Register Nr.:  
Standesamt:

Leichenschauschein  
(auch für Totegeborene)

I. Familienname (bei Frauen auch Mädchenname) Vorname (Rufname unterstreichen)  
Geburtsort geboren am in Ort (Kreis, Land)  
Wohnung Ort (Kreis, Land) Straße und Hausnummer

Ort des Todes  
Zeitpunkt des Todes 19. Jahr Monat Tag Stunde — Uhrzeit 0-24 Uhr  
Bei innerhalb der ersten 24 Stunden gestorbenen Kindern Lebensdauer in Stunden

II. Todesart<sup>1)</sup>

Natürlicher Tod  
Unnatürlicher Tod  
Nicht aufgeklärte Todesart

III. Todesursache<sup>1)</sup> Der Tod trat ein unter:

Herzstillstand  
Kreislaufversagen  
Atemlähmung  
Koma  
Marasmus  
Verblutung

Zeiddauer zwischen Krankheitsbeginn und Tod:

1. Welches Leiden hat den Tod unmittelbar herbeigeführt?  
2. Welche Krankheiten oder äußeren Ursachen sind dem Leiden ursächlich vorausgegangen?  
3. Andere wesentliche Krankheitszustände, die z. Zt. des Todes bestanden haben:

<sup>1)</sup> Zutreffendes im entsprechenden Kästchen ankreuzen! Bitte wenden!

Rückseite

Zusatz:

a) Bei Unfall, Berufskrankheit, Vergiftung oder Gewalteinwirkung (Selbstmord)

- 1. Zustandekommen (äußere Ursache) des Schadens:
- 2. Medizinische Diagnose des Schadens und seiner Komplikationen:
- 3. Unfallkategorie (Dienst- oder Arbeitsunfall, Unfall im Bergbau, Verkehr, Sport, Haushalt usw.):

b) Bei Totgeburten und gestorbenen Kindern unter 1 Jahr

- 1. Wo erfolgte die Geburt (Gemeinde)?  
in einer Krankenanstalt? zu Hause? wo sonst?  
2. Gewicht und Größe bei der Geburt g cm;  
3. War das Kind bei der Geburt reif (ausgetragen)?  
ja nein unbekannt  
4. Stammt der Säugling aus einer Mehrlingsgeburt?

IV. Zuletzt behandelnder Arzt:

Name und Anschrift des Arztes bzw. Krankenhauses

V. Wer hat die Todesursache festgestellt?

Behandelnder Arzt  
ärztl. Leichenschauer nach Angaben des behandelnden Arztes  
ärztl. Leichenschauer ohne Angaben des behandelnden Arztes

Der Leichnam wurde von mir heute zwecks Feststellung der Todesursache sorgfältig untersucht. Sichere Zeichen des Todes wurden von mir wahrgenommen. — Diese sowie die obigen anderen Angaben auf Grund des von mir gewonnenen Urteils nach bestem Wissen gemacht zu haben, bezeuge ich durch eigenhändige Unterschrift.

**Gegenüberstellung der einander entsprechenden Positions-Nummern  
in der Deutschen Ausführlichen in der Internationalen Ausführlichen und in der  
Internationalen Mittlerin (Liste A) Systematik 1958**

Anlage 2

Ausf. Dtsch. Syst. 1958	Ausf. Int. Syst. 1958	Int. Liste A 1958	Ausf. Dtsch. Syst. 1958	Ausf. Int. Syst. 1958	Int. Liste A 1958	Ausf. Dtsch. Syst. 1958	Ausf. Int. Syst. 1958	Int. Liste A 1958
00	001		noch: 16			34	270 - 277	
000	001	T. v. 1	165	094	35	341	271	
01	002 - 008		166	095		342	272	
010	002 - 008	T. v. 1	167	T. v. 096		343	273	
011 <sup>1)</sup>			169	086 - 090	T. v. 43	344	274	
012 <sup>1)</sup>				093, T. v. 096		345	275	T. v. 66
013 <sup>1)</sup>			17	100 - 108		346	276	
014 <sup>1)</sup>			171	100 - 107	36	349	270, 277	
015 <sup>1)</sup>			172	108				
016 <sup>1)</sup>			18	110 - 117		351	280 - 289	
02	010, 019		181	110 - 117	37	352	283, 284	
021	T. v. 010		19	120 - 138		355	285	64
022	T. v. 010	2	191	123	38	356	280 - 282, 286	
023	T. v. 010		192	125	39	359	287, 289	T. v. 66
024	019	T. v. 5	193	127	40			
03	011 - 018		194	128	T. v. 42	36	300 - 303,	
031	011	3	195	129	41	361	307 - 318,	
032	012, 013	4	196	124, 126, 130	T. v. 42	362	320 - 326	
033	014		197	132		364	300	T. v. 67
034	T. v. 015		199	120 - 122, 131,	T. v. 43		302, 303,	
035	016			133 - 138		365	307 - 309	
036	T. v. 018	T. v. 5	20	140 - 148		366	322	T. v. 68
037	017		201	140		369	325	69
038	T. v. 018		202	141	44		310 - 318, 320,	T. v. 68
039	T. v. 015,		209	142 - 148			321, 323, 324,	
	T. v. 018		21	150 - 159			326	
04 <sup>1)</sup>			211	150	45	37	330 - 334	
041 <sup>1)</sup>			212	151	46	371	330 - 333,	
042 <sup>1)</sup>			213	152		372	T. v. 334	70
043 <sup>1)</sup>			214	153	47		T. v. 334	
044 <sup>1)</sup>			215	154	48	38	340 - 345,	
045 <sup>1)</sup>			216	155			350 - 357	
046 <sup>1)</sup>			217	156	T. v. 57	381	340	71
047 <sup>1)</sup>			218	157		382	343	T. v. 78
048 <sup>1)</sup>			219	158, 159		383	345	72
049 <sup>1)</sup>			22	160 - 165	T. v. 57	384	341, 342, 344	T. v. 78
05	020 - 029		221	160		385	353	73
051	020	6	222	161	49	389	350 - 352,	T. v. 78
052	021	7	223	162, 163	50		354 - 357	
053	022	T. v. 10	224	164		39	360 - 369	
054	024	8	229	165	T. v. 57	399	360 - 369	T. v. 78
055	025	9	23	170 - 181				
059	023, 026 - 029	T. v. 10	231	170	51	40	400, 402	
06	030 - 039		232	171	52	401	400	
061	030, 031		233	172 - 174	53	402	402	T. v. 79
063	032 - 035	11	235	175, 176	T. v. 57	41	401	
069	036 - 039	T. v. 43	236	177	54	411	401	T. v. 79
07	040 - 042		237	178		42	410 - 416	
071	040	12	238	179	T. v. 57	421	410 - 414	
072	041		239	180, 181		422	415	
073	042	13	24	190 - 199		423	T. v. 416	80
08	043 - 049		241	190, 191	55	429	T. v. 416	
081	043	14	242	193		43	430 - 432	
082	044	15	243	194	T. v. 57	431	430	
083	045 - 048	16	244	195		432	431	
084	049	T. v. 43	245	196	56	433	432	T. v. 82
09	050		246	197		44	433	
091	050	17	248	192	T. v. 57	441	433	T. v. 82
10	053		249	198, 199		45	420 - 422, 434	
101	053	20	25	200 - 205		451	421	
11	055		251	200	T. v. 59	452	422	
111	055	21	252	201	58	455	420	81
12	057		253	204		459	434	
121	057	23	259	202, 203, 205		46	440 - 447	
13	051, 052, 054,		26	210 - 229		461	440, 441, 443	
	056, 058 - 064		261	216		462	442	83
131	052	19	262	214, 215		463	444, 445, 447	
132	056	22	263	217	T. v. 60	464	446	84
133	058	24	264	223		47	467	
134	060	25	269	210 - 213,		471	467,0	
135	061	26		218 - 222,		472	467.1, 467.2	T. v. 86
136	062	27	27	224 - 229				
137	051	18	270	230 - 239		48	450 - 456	
139	054, 059	T. v. 43	271	T. v. 239		481	450	
	063, 064		272	230		482	451	
14	070 - 074		273	231		483	454	
141	T. v. 072.0		274	232	T. v. 60	484	455	85
142	T. v. 072.1		275	233 - 236		489	452, 453, 456	
149	070, 071,	T. v. 43	276	T. v. 239		49	460 - 466, 468	
	073, 074		279	238, T. v. 239		491	465	
15	080 - 083		30	241		495	460 - 464, 466	T. v. 86
151	080	28	301	241	T. v. 66	498	468	
152	081	T. v. 30	31	240, 242 - 245		50	473, 510, 511	
153	082	29	319	240, 242 - 245	T. v. 66	501	473	T. v. 87
154	083	T. v. 30	32	250 - 254		502	510	94
16	084 - 096		321	250, 251	61	503	511	T. v. 97
161	084	31	322	252	62	51	470 - 472,	
162	085	32	329	253, 254	T. v. 66		474, 475	
163	091	33	33	260		511	470 - 472,	T. v. 87
164	092	34	331	260	63		474, 475	

1) Diese Positionsnummern sind nicht für die Signierung der Todesursachen, sondern nur für Eingruppierung von Krankheitsfällen, insbesondere bei den Tbc-Fürsorgestellen, zu verwenden. Unter Pos.-Nr. 011 sind alle Erkrankungen mit Bazillennachweis so lange zu führen, bis die mehrfache Feststellung der Bazillenfreiheit die Eingliederung in Pos.-Nr. 013 erlaubt. Im allgemeinen ist dies nur 2 Jahre nach dem letzten positiven Bazillennachweis möglich. Unter Pos.-Nr. 012 sind alle Erkrankungen zu führen, welche auf Grund des klinischen oder fürsorgeärztlichen Befundes als ansteckend anzusehen sind, bei denen jedoch Bazillen noch nicht nachgewiesen werden konnten. Krankheitsfälle, bei denen Bazillen schon einmal nachgewiesen wurden, können nur in Pos.-Nr. 011 oder, falls gebessert, in Pos.-Nr. 013 geführt werden.



Ausf. Dtsch. Syst. 1958	Ausf. Int. Syst. 1958	Int. Liste A 1958	Ausf. Dtsch. Syst. 1958	Ausf. Int. Syst. 1958	Int. Liste A 1958	Ausf. Dtsch. Syst. 1958	Ausf. Int. Syst. 1958	Int. Liste A 1958
52	480 - 483		noch: 75			noch: 89		
521	T. v. 480 -		753	642.0, 642.1, }	T. v. 116	897	784, 785	
	T. v. 483			642.4, 642.5 }		898	786	
522	T. v. 480 -	88	754	643, 644	T. v. 117	899	787, T. v. 788,	T. v. 137
	T. v. 483		755	645	T. v. 120		789, 790 - 793,	
53	490 - 493		759	646 - 649 }			795	
531	490	89	76	650 - 652		90	E 810 - E 825,	
533	491	90	761	650	118		E 830 - E 835	
538	492, 493	91	762	651	119	901	E 810 - E 825,	E 138
			763	652	T. v. 116		E 830 - E 835 }	
54	500 - 502							
541	500	92	77	670 - 678,		91	E 800 - E 802,	
549	501, 502	93		680 - 689			E 840 - E 845,	
			771	681	T. v. 115		E 850 - E 858,	
55	518, 521		772	685 }	T. v. 116		E 860 - E 866	
551	518	95	773	686 }		911	E 800 - E 802	
552	521 }		774	T. v. 670		912	E 840 - E 844,	
56	519		775	T. v. 670			T. v. E 845	
561	519	96		671, 672 }	T. v. 117	913	E 850 - E 858	E 139
			776	673, 674	T. v. 120	914	E 860 - E 866	
57	512 - 517, 520,		777	682, 684	T. v. 115	919	T. v. E 845	
	522 - 527		778	689				
571	512 - 517		779	675 - 678, 680, }	T. v. 120	92	E 900 - E 904	
572	523			683, 687, 688 }		921	E 900 - E 902	
573	524		78	690 - 698		922	E 903	E 141
574	526	T. v. 97	781	690		929	E 904	
575	527.1		782	691 - 693 }		93	E 911,	
579	520, 522, 525,		783	694	121		E 912 - E 914,	
	527.0, 527.2		789	695 - 698			E 916 - E 919	
60	530 - 539		79	700 - 716		930	E 911	T. v. E 147
601	530 - 535	98	799	700 - 716	T. v. 126	931	E 912	E 142
602	536 - 539	T. v. 107	80	720 - 725		932	E 916	E 143
61	540, 541		801	720, 721		933	E 917, E 918	E 144
611	540	99		T. v. 722, 723 }		935	E 913 }	T. v. E 147
612	541	100		T. v. 724, 725 }	122	936	E 914 }	E 145
			802	T. v. 722,		937	E 919	
62	542 - 545			T. v. 724		94	E 940 - E 946,	
621	543	101	81	726, 727			E 950 - E 959	
629	542, 544, 545	T. v. 107	811	726, 727	123	941	E 940 - E 946	T. v. E 147
63	550 - 553		82	730 - 738,		942	E 950 - E 959	
631	550.0, 551 }			740 - 749		95	E 910, E 915,	
632	550.1	102	821	730	124		E 920 - E 936,	
639	552, 553 }		822	737, 745 - 749	125		E 960 - E 962	
64	560, 561		829	731 - 736, 738,	T. v. 126	951	E 910	
641	560, 561	T. v. 103		740 - 744		952	E 921, E 922,	T. v. E 147
65	570		83	750 - 759			E 924, E 925	
651	570	T. v. 103				953	E 929	E 146
66	571 - 578		830	750	T. v. 129	954	E 931	
661	571, 572	104	831	751	127	955	E 932	
663	576		832	752 }	T. v. 129	956	E 933	
669	573 - 575,	T. v. 107	833	753 }		957	E 935	
	577, 578		834	754	128	958	E 960 - E 962	T. v. E 147
67	580 - 583		835	755 }		959	E 915, E 920,	
671	580	T. v. 107	836	756			E 923,	
672	581	105	837	757	T. v. 129		E 926 - E 928,	
679	582, 583	T. v. 107	838	758			E 930, E 934,	
			839	759			E 936	
68	584 - 586		84	760 - 772		96	E 870 - E 888,	
681	584 }	106	841	760, 761	130		E 890 - E 895	
682	585 }		842	762	131	961	E 879	
689	586	T. v. 107	843	764		962	E 880	
69	587		844	763	132	963	E 870 - E 878,	
691	587	T. v. 107	845	765 - 768 }			E 881 - E 884,	E 140
70	590 - 594		846	770	133		E 886 - E 888	
701	590	108	847	772	134	964	E 885	
702	592		849	769, 771 }		968	E 890	
703	T. v. 591, 593 }					969	E 891 - E 895	
704	T. v. 591	109	85	773 - 776		97	E 963,	
705	594		851	T. v. 773.0			E 970 - E 979	
71	600 - 609		852	T. v. 773.5,		970	E 970	
711	600	110		T. v. 774,	135	971	E 972	
712	602, 604	111	853	775, 776		972	E 971, E 973	
713	605		859	T. v. 774		973	E 974	
719	601, 603 }	T. v. 114		T. v. 773.0		974	E 975	
	606 - 609		86	290 - 299		975	E 976	E 148
72	610 - 617		861	290	65	976	E 977	
721	610	112	865	291 - 293 }		977	E 978	
728	616	T. v. 114	868	295	T. v. 66	978	T. v. E 979	
729	611 - 615, 617 }		869	294, 296 - 299 }		979	E 963,	
73	620, 621		87	370 - 379,			T. v. E 979	
731	620, 621	113	871	380 - 389	74	98	E 964,	
			872	370 - 379	75		E 980 - E 985	
74	622 - 626,		873	385	76	981	E 980	
	630 - 637		879	387	T. v. 78	982	E 981	
741	622 - 624 }			380 - 384,		983	E 982	E 149
742	625			386, 388, 389		984	E 964, E 983	
743	626		88	390 - 398		985	E 984	
744	630		881	391 - 393	77	986	E 985	
745	631, 632	T. v. 114	889	390, 394 - 398	T. v. 78	99	E 965,	
746	633		89	304 - 306,			E 990 - E 999	
747	634, 635			780 - 795		991	T. v. E 965,	
748	636		891	794	136		T. v. E 990 -	
749	637		892	304 - 306	T. v. 67		T. v. E 999	
75	640 - 649, 660		893	T. v. 780,		999	T. v. E 965,	E 150
750*)	660	T. v. 120		T. v. 788			T. v. E 990 -	
751	640, 641	T. v. 115	894	T. v. 780, 781 }	T. v. 137		T. v. E 999	
752	642.2, 642.3	T. v. 116	895	782				
			896	783				

\*) Diese Pos.-Nr. wird nur in der Morbiditätsstatistik benutzt.

## Quellennachweis

### A. Bundesgebiet

#### I. Meldepflichtige Krankheiten

Wochenergebnisse .....	
Vierteljahresergebnisse: 1. Vierteljahr 1958 .....	
2. Vierteljahr 1958 .....	
3. Vierteljahr 1958 .....	
4. Vierteljahr 1958 .....	
Jahresergebnis 1958 .....	

#### Statistische Berichte

Arbeitsreihe VIII/2
Arb.-Nr. VIII/2/528
Arb.-Nr. VIII/2/540
Arb.-Nr. VIII/2/552
Arb.-Nr. VIII/2/567
Arb.-Nr. VIII/2/580

#### II. Tuberkulose

Die Tuberkulose im Jahre 1958 .....	
Vierteljahresergebnisse: 1. Vierteljahr 1958 .....	
2. Vierteljahr 1958 .....	
3. Vierteljahr 1958 .....	
4. Vierteljahr 1958 .....	
Jahresergebnis 1958 .....	

#### Wirtschaft und Statistik

11. Jg. NF 1959, H. 8, S. 421
Statistische Berichte
Arb.-Nr. VIII/3/45
Arb.-Nr. VIII/3/47
Arb.-Nr. VIII/3/48
Arb.-Nr. VIII/3/49
Arb.-Nr. VIII/3/51

#### III. Todesursachen

Die Sterbefälle im Jahr 1958 nach Todesursachen, Alter und Geschlecht .....	
Vierteljahresergebnisse: 1. Vierteljahr 1958 .....	
2. Vierteljahr 1958 .....	
3. Vierteljahr 1958 .....	
4. Vierteljahr 1958 .....	
Jahresergebnis 1958 .....	

#### Wirtschaft und Statistik

12. Jg. NF 1960, H. 2, S. 92
Statistische Berichte
Arb.-Nr. VIII/14/34
Arb.-Nr. VIII/14/35
Arb.-Nr. VIII/14/36
Arb.-Nr. VIII/14/37
Arb.-Nr. VIII/14/42

#### IV. Krankenanstalten

Die Krankenanstalten im Jahr 1958 .....	
---	--

#### Wirtschaft und Statistik

11. Jg. NF 1959, H. 12, S. 667
Statistische Berichte
Arb.-Nr. VIII/27/7

#### V. Heil- und Pflegepersonal

Das Heil- und Pflegepersonal im Jahr 1958 .....	
---	--

#### Wirtschaft und Statistik

11. Jg. NF 1959, H. 11, S. 614
Statistische Berichte
Arb.-Nr. VIII/25/7

#### Amtliche Sonderveröffentlichungen

Die voraussichtliche Kinderzahl in den Ehen unter den Fortpflanzungsverhältnissen von 1957 .....	
Eheschließungen, Geborene und Gestorbene im Jahr 1958 .....	
Die jahreszeitliche Verteilung der Geburten .....	
Die Säuglingssterblichkeit in Abhängigkeit vom Geburtsmonat .....	
Krankenversicherung und Altersversorgung (Ergebnisse des Mikrozensus Oktober 1957)	
Die Ursachen der Geburtenzunahme seit 1950 .....	

#### Wirtschaft und Statistik

11. Jg. NF 1959, H. 1, S. 17
11. Jg. NF. 1959, H. 5, S. 244
11. Jg. NF 1959, H. 6, S. 295
11. Jg. NF 1959, H. 7, S. 362
11. Jg. NF 1959, H. 7, S. 348
11. Jg. NF 1959, H. 11, S. 611

### B. Länder

#### Schleswig-Holstein

Ansteckende Krankheiten (ohne Tuberkulose) in den Jahren 1957 und 1958 .....	
Die Krankenanstalten 1958 .....	
Laufende statistische Ergebnisse in: .....	

#### Statistische Monatshefte

11. Jg. 1959, H. 9, S. 242
11. Jg. 1959, H. 12, S. 333
a) Statistische Berichte
b) Statistische Monatshefte
c) Statistisches Jahrbuch
d) Statistisches Taschenbuch

#### Unveröffentlichtes Material

Säuglingssterblichkeit 1958 mit Angabe von Frühgeburt bzw. Unreife oder ähnlichen Bezeichnungen .....	
Selbstmordversuche 1958 nach Art, Motiv, Geschlecht und Altersgruppen .....	
Geschlechtskrankenstatistik .....	

#### Hamburg

Laufende statistische Ergebnisse in: .....	
--	--

a) Hamburger Monatszahlen
b) Statistisches Jahrbuch 1958

#### Unveröffentlichtes Material

Ergebnisse der klinisch-anatomischen Todesursachenstatistik 1958 .....	
--	--

## Niedersachsen

- Die Neuerkrankungen an meldepflichtigen übertragbaren Krankheiten im Jahre 1958 .
- Die Neuerkrankungen an aktiver Tuberkulose 1958 .....
- Die Heil- und Pflegepersonen und die Apotheken am 31.12.1958 .....
- Die Tuberkulose als Krankheit und Todesursache .....
- Die Todesursachen der Gestorbenen im Jahre 1958 .....
- Die Krankenanstalten am 31.12.1958 .....
- Die Tuberkulose in Niedersachsen 1958 .....

Laufende statistische Ergebnisse in: .....

## Unveröffentlichtes Material

- Sterbefälle 1958 in einer Gliederung nach dem ausführlichen Todesursachenverzeichnis für die Gesamtbevölkerung und für Vertriebene nach Alter und Geschlecht ..

## Bremen

- Bevölkerung und Gesundheitswesen im Jahre 1958 .....
- Laufende statistische Ergebnisse in: .....

## Unveröffentlichtes Material

- Die Gestorbenen nach Todesursachen und Geschlecht (ausführliches Deutsches Todesursachenverzeichnis von 1958) monatlich für die Städte Bremen, Bremerhaven und Land Bremen .....
- Die Gestorbenen nach Todesursachen, Altersgruppen und Geschlecht 1958 (ausführliches Deutsches Todesursachenverzeichnis von 1958) für das Land Bremen .....

## Nordrhein - Westfalen

- Heil- und Pflegepersonen in Nordrhein - Westfalen 1958 .....
- Die Krankenanstalten in Nordrhein - Westfalen 1958 .....

Die Krankenanstalten in Nordrhein - Westfalen .....

## Unveröffentlichtes Material

- Geschlechtskrankenstatistik 1958
  - a) Bestand nach Krankheitsarten und Geschlecht (Kreise) .....
  - b) Neuerkrankungen und Zugänge aus anderen Ländern nach Altersgruppen und Geschlecht (Kreise) .....
- Wochenberichte über die meldepflichtigen Krankheiten 1958
  - a) Gemeldete Neuerkrankungen und Sterbefälle (Kreise) .....
- Tuberkulosestatistik 1958
  - a) Bestand der an Tbc - Erkrankten nach Tbc - Arten und Geschlecht (Kreise) ....
  - b) Neuerkrankungen und Sterbefälle nach Tbc - Arten, Altersgruppen und Geschlecht (Kreise) .....
- Todesursachenstatistik
  - a) Sterbefälle 1957 und 1958 in einer Gliederung nach dem ausführlichen Todesursachenverzeichnis .....
  - b) Sterbefälle nach Todesursachen (99 Positionen) und Geschlecht in den Kreisen für die Jahre 1957 und 1958 .....
  - c) In den ersten 24 Stunden Gestorbenen nach Todesursachen, Altersstufen, Geschlecht und Legitimität, sowie Frühgeburten 1957 und 1958 .....
  - d) In den ersten 28 Lebenstagen, Gestorbenen nach Todesursachen, Alterstagen, Geschlecht und Legitimität, sowie Frühgeburten 1957 und 1958 .....
  - e) Im ersten Lebensjahr Gestorbene nach Todesursachen, Altersmonaten, Geschlecht und Legitimität, sowie Frühgeburten 1957 und 1958 .....
  - f) Müttersterblichkeit nach Altersgruppen, Familienstand und Anstaltssterbefälle 1957 und 1958 .....

## Hessen

- Die Säuglingssterblichkeit in Hessen .....
- Die Krankenanstalten in Hessen am 31.12.1958 .....
- Laufende statistische Ergebnisse .....

## Unveröffentlichtes Material

- Erweiterte Todesursachenstatistik .....
- Ursachen der Totgeburten .....
- Unfälle nach Art der Schädigung und Unfallart .....
- Einzugsgebiete der Krankenanstalten ausschl. allgemeine Krankenanstalten .....

## Rheinland - Pfalz

- Die Sterbefälle nach Todesursachen .....

## Statistische Monatshefte

- 13. Jg. 1959, H. 2, S. 50
- 13. Jg. 1959, H. 4, S. 120
- 13. Jg. 1959, H. 7, S. 231
- 13. Jg. 1959, H. 10, S. 313
- 13. Jg. 1959, H. 10, S. 328
- 13. Jg. 1959, H. 11, S. 361
- Veröffentlichung des Niedersächsischen Sozialministers
  - a) Statistische Monatshefte
  - b) Statistischer Dienst

## Statistische Monatsberichte

- 11. Jg. 1959, H. 1, S. 6
- a) Statistische Mitteilungen
- b) Statistische Monatsberichte

## Statistische Berichte

- Reihe A IV 2-j/58 v. 1.10.1959
- Reihe A IV 2-j/58 v. 23.11.1959
- Statistische Rundschau
- 12. Jg. 1960, Heft 1

## Staat und Wirtschaft

- 14. Jg. 1959, H. 4, S. 94
- Statistische Berichte
  - A IV 2 - j/58
  - a) Statistische Berichte
  - b) Zahlenspiegel
  - c) Statistisches Taschenbuch

## Statistische Monatshefte

- 12. Jg., Heft 12

## Baden - Württemberg

Neuerkrankungen an meldepflichtigen Krankheiten im Jahr 1958 .....  
Die Geschlechtskrankheiten im Jahr 1958 .....  
Die Sterbefälle in den Jahren 1952 bis 1957 nach Todesursachen, Alter und Geschlecht  
(mit vorläufigen Ergebnissen 1958) .....  
Die Heil- und Pflegepersonen nach dem Stand vom 31. Dezember 1958 .....  
Die Tuberkulose in den Jahren 1953 bis 1958 .....  
Die Krankenanstalten am Jahresende 1958 .....

Die Heil- und Pflegepersonen am 31. Dezember 1958 .....  
Die Krankenanstalten am 31. Dezember 1958 .....  
Sterbefälle im Jahr 1958 nach Todesursachen, Geschlecht und Altersgruppen .....  
Die Tuberkuloseerkrankungen und Maßnahmen der Tuberkulosefürsorge (viertel-  
jährlich) .....  
Die Neuerkrankungen und Sterbefälle an meldepflichtigen Krankheiten 1958 .....

Sterbefälle nach Todesursachen und Geschlecht (vierteljährlich) .....

## Unveröffentlichtes Material

Die Sterbefälle 1958 in der Gliederung nach dem ausführlichen Todesursachenverzeich-  
nis für Land, Regierungsbezirke sowie Stadt- und Landkreise .....  
Die Säuglingssterblichkeit in den Stadt- und Landkreisen nach Todesursachen 1958

## Bayern

Die meldepflichtigen übertragbaren Krankheiten in Bayern 1958 .....  
Die Müttersterblichkeit in Bayern .....  
Todesursache war Vergiftung durch Gas .....  
Tödliche Badeunfälle in Bayern 1958 .....  
Die tödlichen Bergunfälle in Bayern 1958 .....  
Die tödlichen Unfälle in der Landwirtschaft in Bayern seit 1955 .....  
Sterblichkeit und Todesursachen in Bayern 1958 .....  
Die Krankenanstalten in Bayern 1958 .....  
Das Personal in den Krankenanstalten in Bayern 1958 .....  
Das Blutspendewesen in den Krankenanstalten in Bayern 1958 .....  
Besondere Ausstattung in den Krankenanstalten in Bayern 1958 .....  
Die Altersheime in Bayern 1958 .....  
Die Schulgesundheitspflege in Bayern im Schuljahr 1958/59 .....

Die meldepflichtigen übertragbaren Krankheiten in Bayern 1958 .....  
Die meldepflichtigen übertragbaren Krankheiten in Bayern (monatlich) .....  
Die Tuberkulose in Bayern 1958 .....  
Verzeichnis der Krankenanstalten in Bayern (Stand: 1.1.1959) .....  
Laufende statistische Ergebnisse in: .....

Bericht über das Bayerische Gesundheitswesen für das Jahr 1958 .....

## Saarland

Die Krankenanstalten im Saarland im Jahre 1958 .....  
Das Heil- und Pflegepersonal im Jahre 1958 .....  
Die Sterbefälle im Jahre 1958 nach Todesursachen, Geschlecht und Altersgruppen ..

## Unveröffentlichtes Material

Die im Jahre 1958 gestorbenen Personen im Saarland nach Todesursachen und Kalen-  
dermonaten .....  
Die im Jahre 1958 gestorbenen Personen im Saarland nach Todesursachen und Alters-  
gruppen (Fünfjahresgruppen) .....  
Epidemischer Jahresbericht 1958 .....  
Tätigkeitsbericht der Gesundheitsämter 1958 .....  
Bestand der an Tbc-Erkrankten am 31.12.1958 .....  
Neuzugänge der an Tbc-Erkrankten im Jahre 1958 .....

## Berlin (West)

Die gesundheitlichen Verhältnisse in Berlin (West) 1958 .....  
Die Todesursachen in Berlin (West) 1958 .....  
Das Medizinalwesen in Berlin (West) Ende 1958 .....

## Statistische Monatshefte

7. Jg. 1959, H. 2, S. 41  
7. Jg. 1959, H. 3, S. 72

7. Jg. 1959, H. 6, S. 156  
7. Jg. 1959, H. 6, S. 161  
7. Jg. 1959, H. 10, S. 261  
8. Jg. 1960, H. 1, S. 12

## Statistische Berichte

A IV 1, j.  
A IV 2, j.  
A IV 3, j.

A IV 4, v.  
A IV 5, w.  
A IV 5, j.  
A IV 6, v.

## Bayern in Zahlen

13. Jg. 1959, H. 2, S. 35  
13. Jg. 1959, H. 2, S. 37  
13. Jg. 1959, H. 2, S. 50  
13. Jg. 1959, H. 2, S. 50  
13. Jg. 1959, H. 3, S. 82  
13. Jg. 1959, H. 4, S. 100  
13. Jg. 1959, H. 5, S. 133  
13. Jg. 1959, H. 6, S. 165  
13. Jg. 1959, H. 7, S. 195  
13. Jg. 1959, H. 7, S. 209  
13. Jg. 1959, H. 9, S. 272  
13. Jg. 1959, H. 11, S. 352  
13. Jg. 1959, H. 12, S. 384

## Statistische Berichte

A IV, Reihe II/C/3/523  
A IV, Reihe II/C/3/.....  
A IV, Reihe II/C/2/52  
A IV/S - j 1959

## a) Bayern in Zahlen

1. Bayerischer Zahlen-  
spiegel (monatlich)  
2. Gesundheitstafel, viertelj.

## b) Statistische Berichte

(Bayerische Gesundheits-  
tafel vierteljährlich)

## 66. Band der Reihe:

„Generalbericht über die Sani-  
tätsverwaltung in Bayern“, S. 23

## Kurzbericht II/1

## Kurzbericht II/3

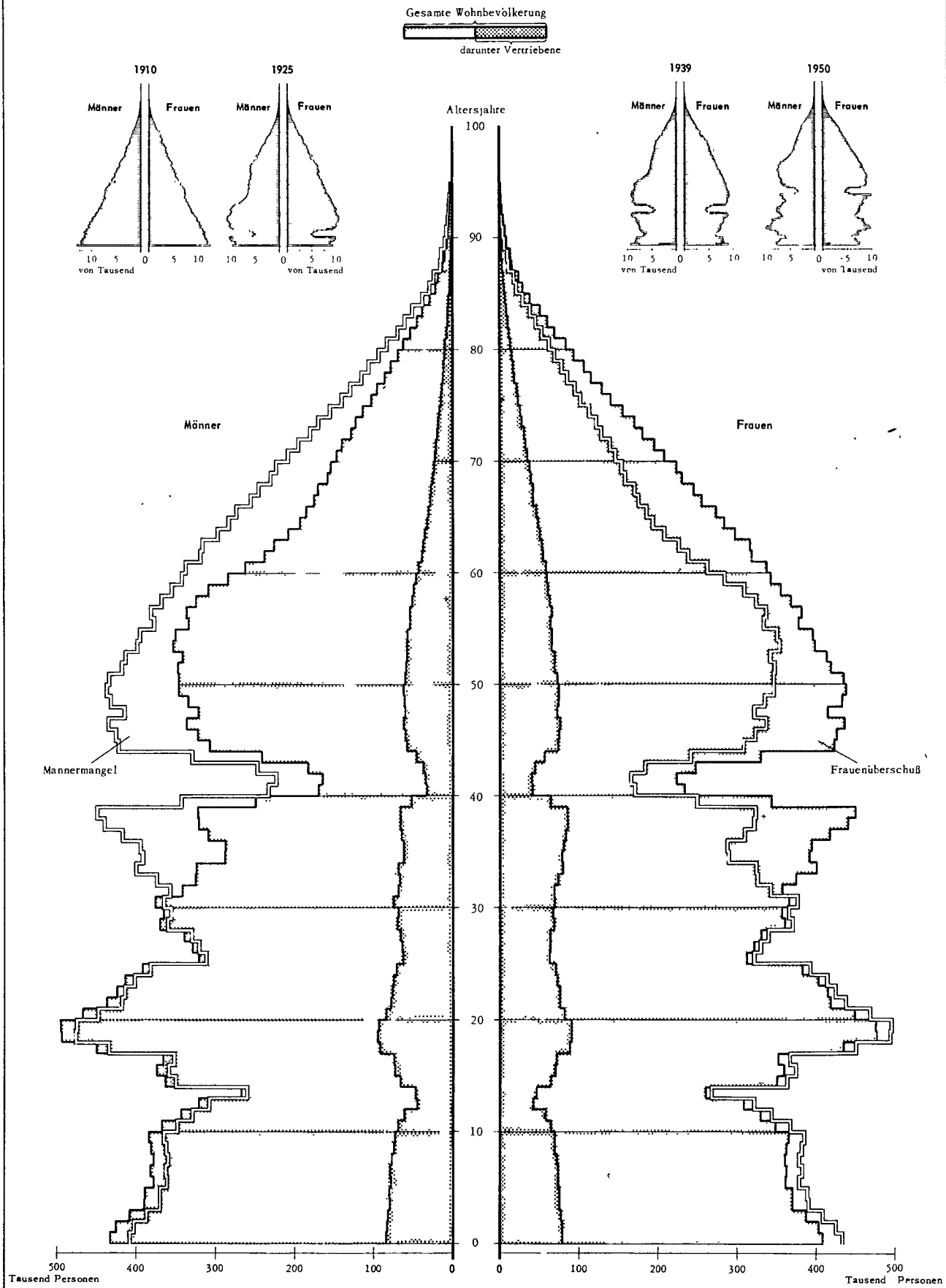
## Kurzbericht II/8

## Berliner Statistik

13. Jg. 1959, H. 6  
13. Jg. 1959, H. 5  
13. Jg. 1959, H. 7

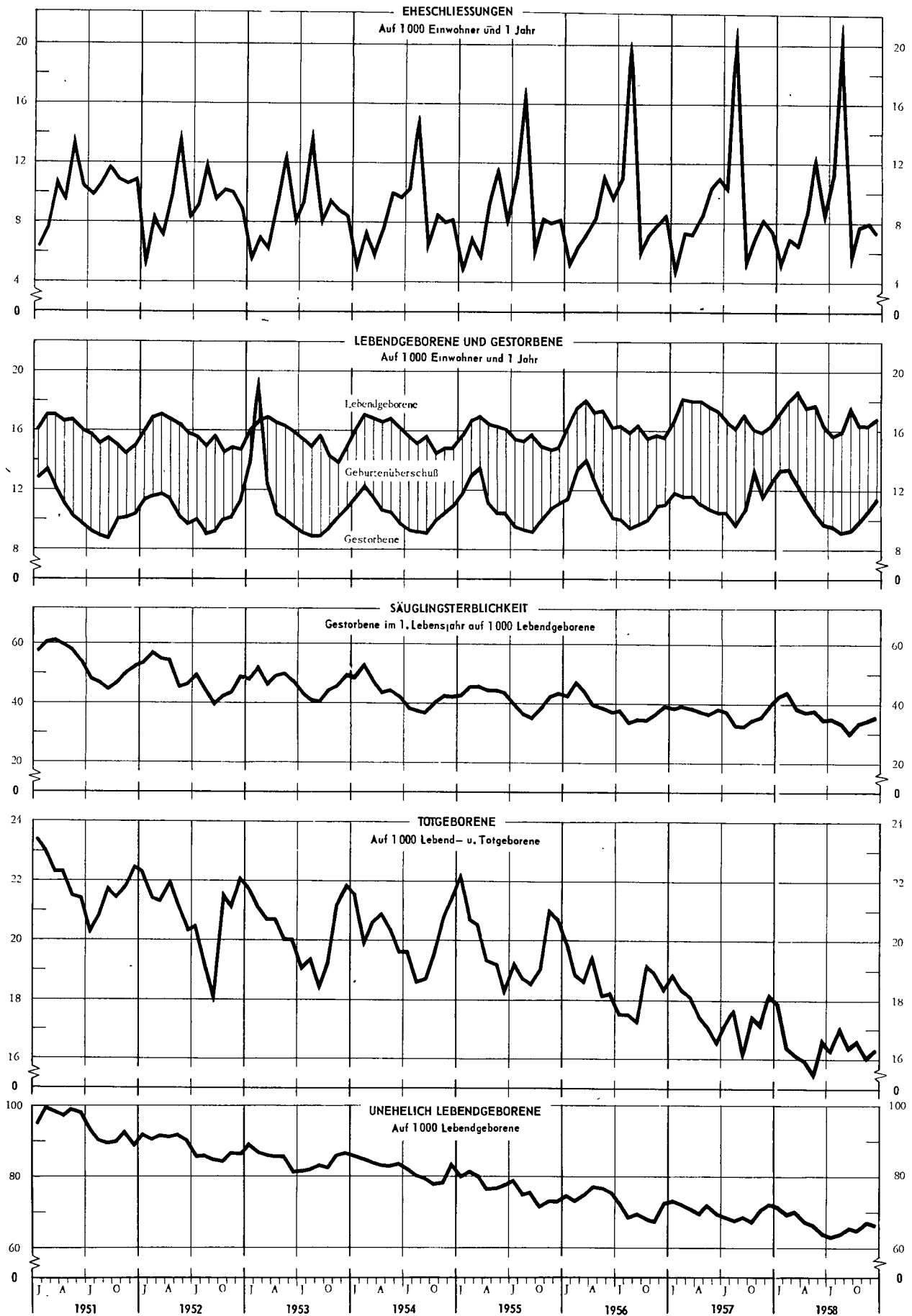
## **Schaubilder und Tabellenteil**

ALTER UND GESCHLECHT DER GESAMTEN WOHNBEVÖLKERUNG UND DER VERTRIEBENEN AM 31.12.1958 \*  
 und Altersaufbau der Bevölkerung im Reichsgebiet 1910, 1925, 1939 und im Bundesgebiet 1950



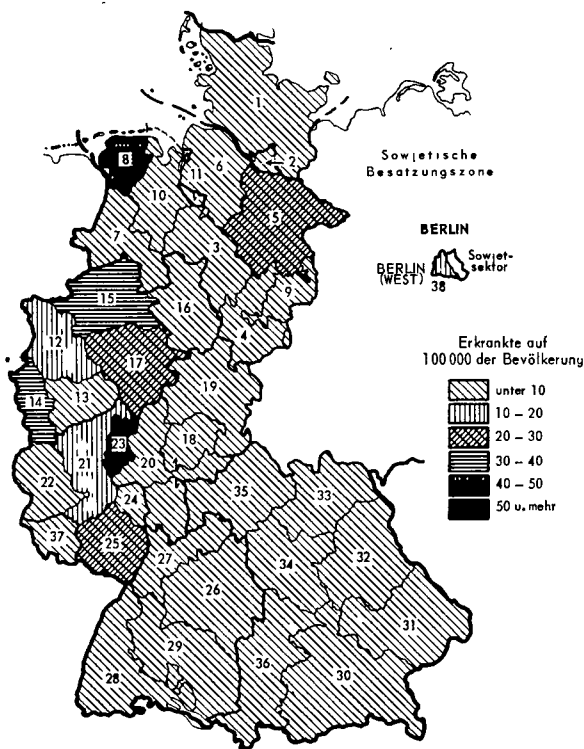
Um Männermangel bzw. -überschuß bei der Wohnbevölkerung zu verdeutlichen, ist die Umrißlinie für die Frauen auf die Männerseite der Alterspyramide übertragen worden (==); für die Frauenseite gilt das Umgekehrte. \*Bundesgebiet (ohne Saarland und Berlin)

# EHESCHLIESSUNGEN, GEBORENE UND GESTORBENE

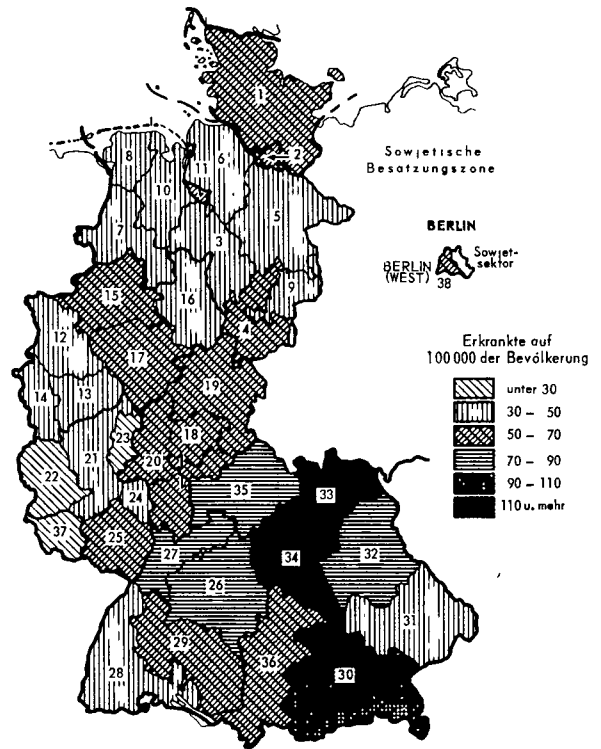


NEUERKRANKUNGEN AN WICHTIGEN INFektionsKRANKHEITEN 1958  
NACH GRÖßEREN VERWALTUNGSBEZIRKEN

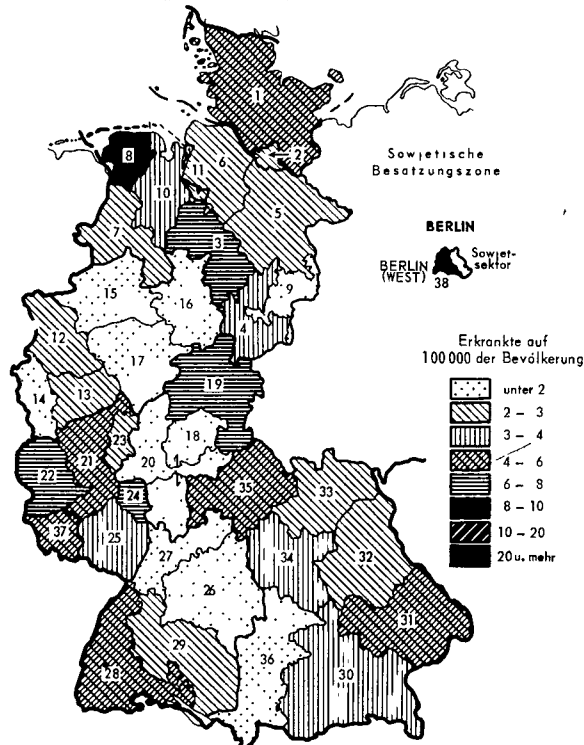
DIPHTHERIE



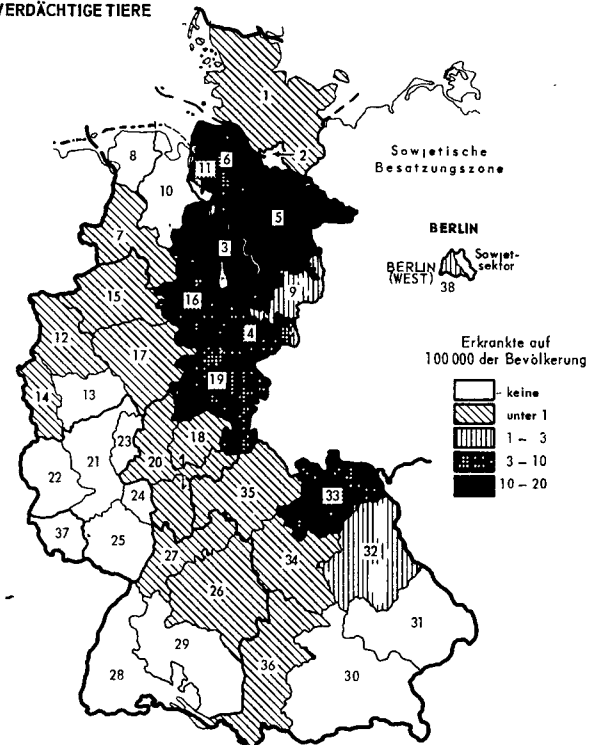
SCHARLACH



KINDERLÄHMUNG (POLIOMYELITIS)



TOLLWUT EINSCHL. BIßVERLETZUNGEN DURCH TOLLWÜTIGE ODER TOLLWUT-  
VERDÄCHTIGE TIERE



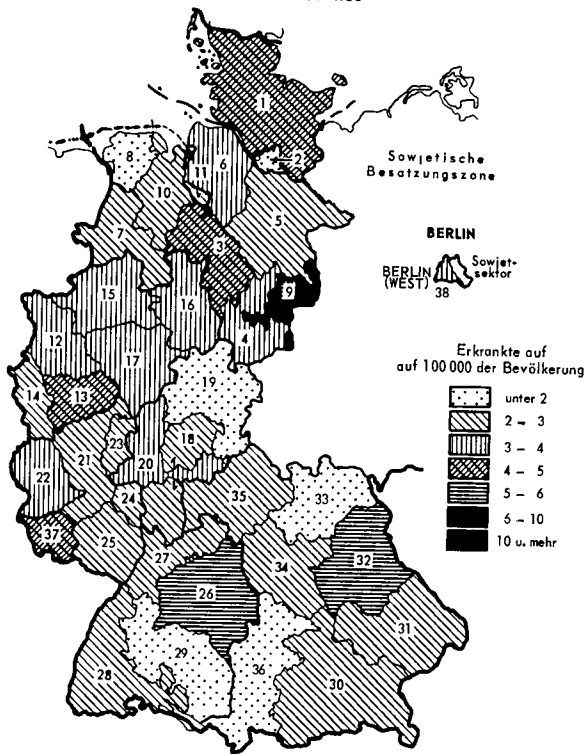
- |                        |                               |                           |                                     |                     |
|------------------------|-------------------------------|---------------------------|-------------------------------------|---------------------|
| 1 Schleswig - Holstein | 9 VB Braunschweig             | 17 RB Arnberg             | 24 RB Rheinhessen                   | 31 RB Niederbayern  |
| 2 Hamburg              | 10 VB Oldenburg               | 18 - 20 Hessen            | 25 RB Pfalz                         | 32 RB Oberpfalz     |
| 3 - 10 Niedersachsen   | 11 Bremen                     | 19 RB Kassel              | 26 - 29 Baden - Württemberg         | 33 RB Oberfranken   |
| 3 RB Hannover          | 12 - 17 Nordrhein - Westfalen | 20 RB Wiesbaden           | 26 RB Nordwürttemberg               | 34 RB Mittelfranken |
| 4 RB Hildesheim        | 12 RB Düsseldorf              | 21 - 25 Rheinland - Pfalz | 27 RB Nordbaden                     | 35 RB Unterfranken  |
| 5 RB Lüneburg          | 13 RB Köln                    | 21 RB Koblenz             | 28 RB Südbaden                      | 36 RB Schwaben      |
| 6 RB Stade             | 14 RB Aachen                  | 22 RB Trier               | 29 RB Südwürttemberg - Hohenzollern | 37 Saarland         |
| 7 RB Osnabrück         | 15 RB Münster                 | 23 RB Montabaur           | 30 - 36 Bayern                      | 38 Berlin (West)    |
| 8 RB Aurich            | 16 RB Detmold                 |                           | 30 RB Oberbayern                    |                     |

Die Nummern der Verwaltungsbezirke entsprechen nicht den amtlich-statistischen Kennziffern des Gemeindegliederungsverzeichnisses der Bundesrepublik Deutschland.

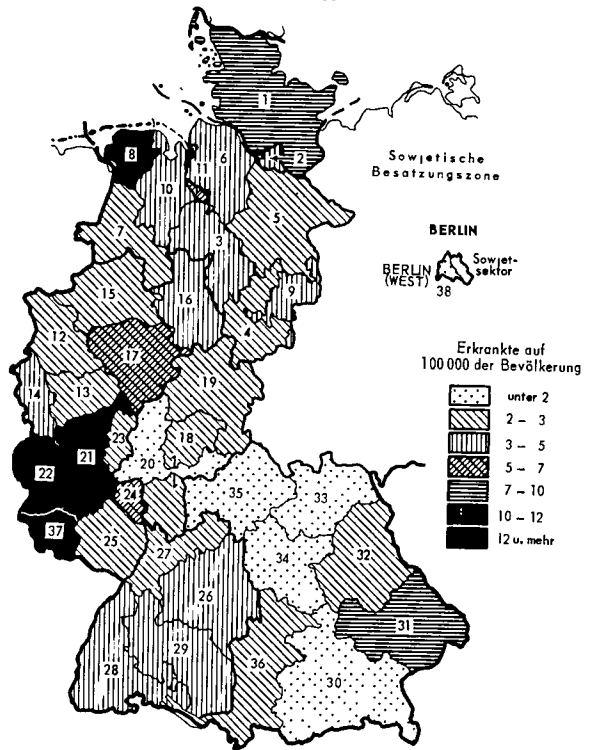


NOCH: NEUERKRANKUNGEN AN WICHTIGEN INFektionsKRANKHEITEN 1958  
NACH GRÖßEREN VERWALTUNGSBEZIRKEN

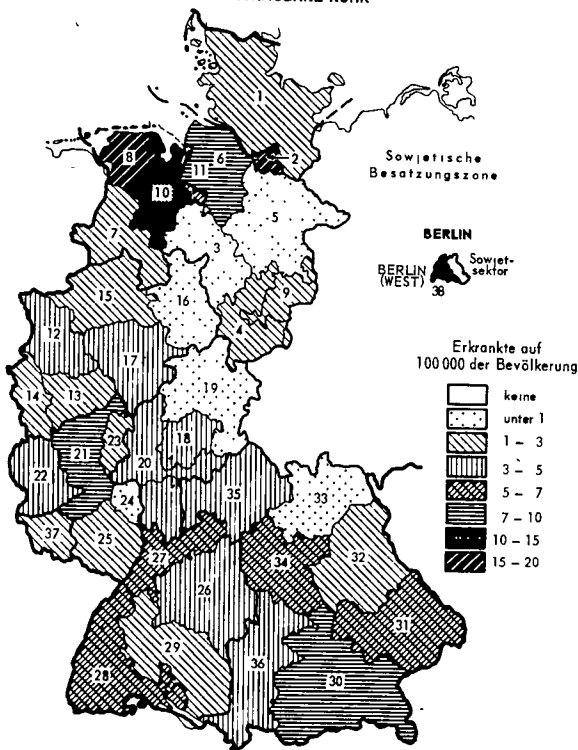
UNTERLEIBSTYPHUS



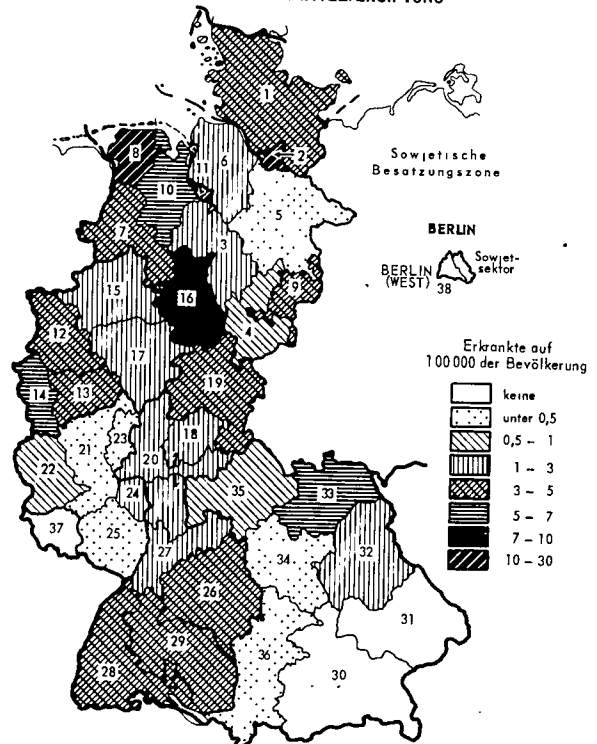
PARATYPHUS



ÜBERTRAGBARE RUHR

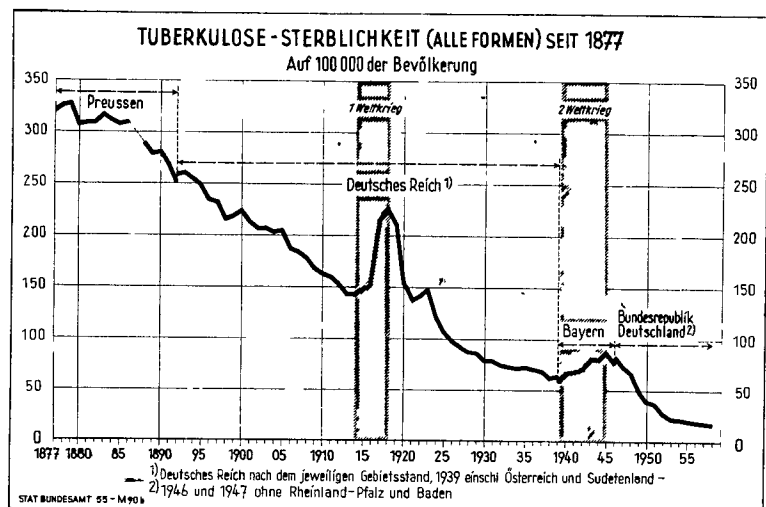
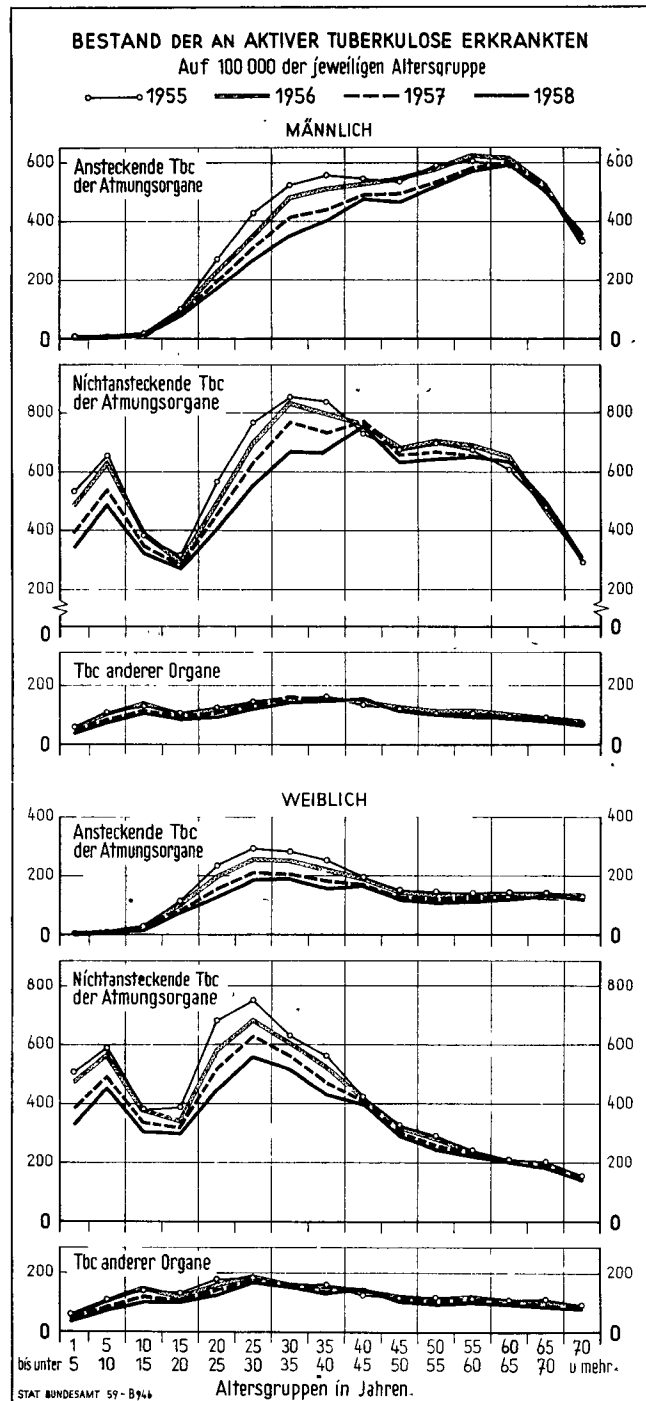
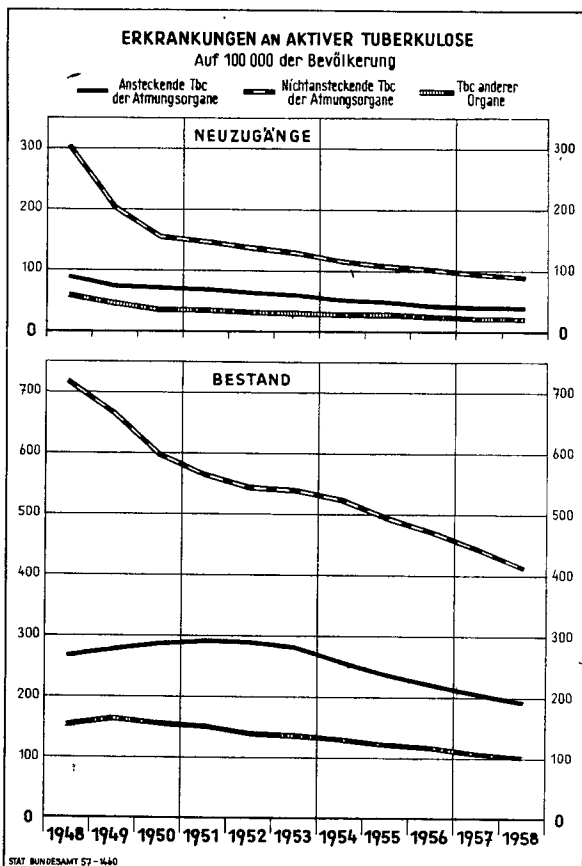
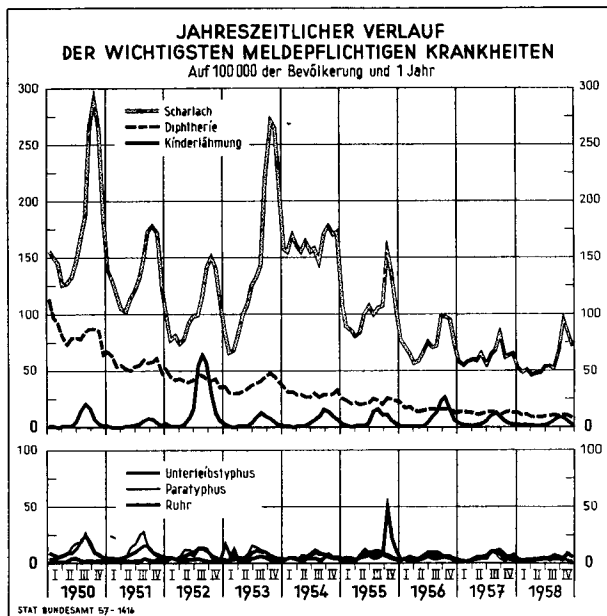


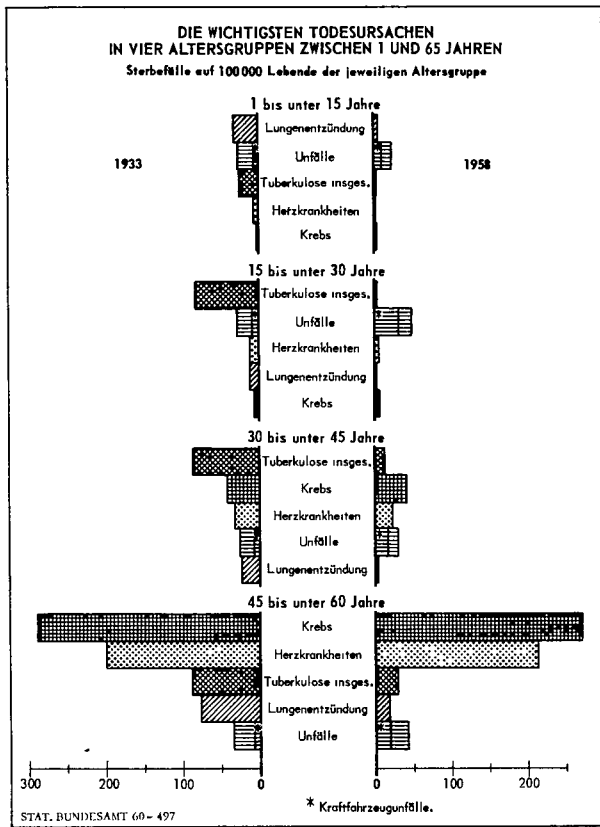
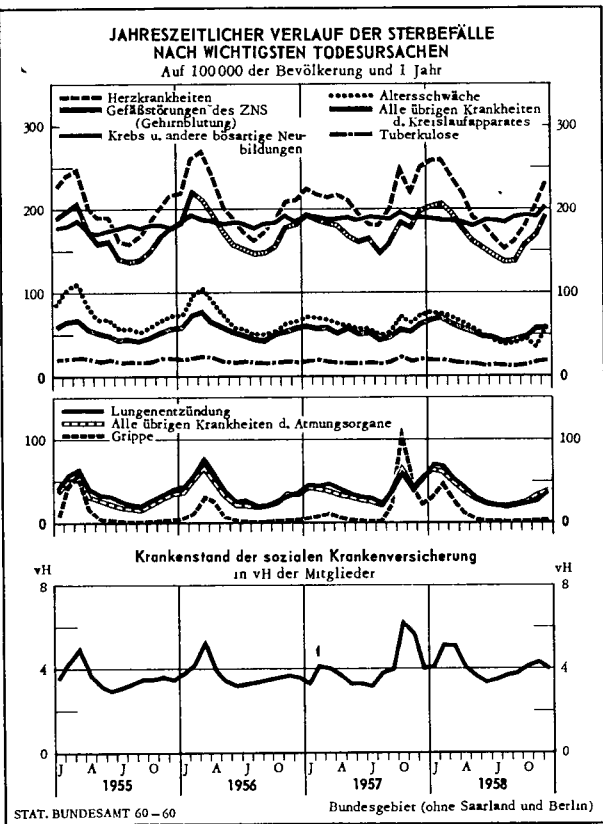
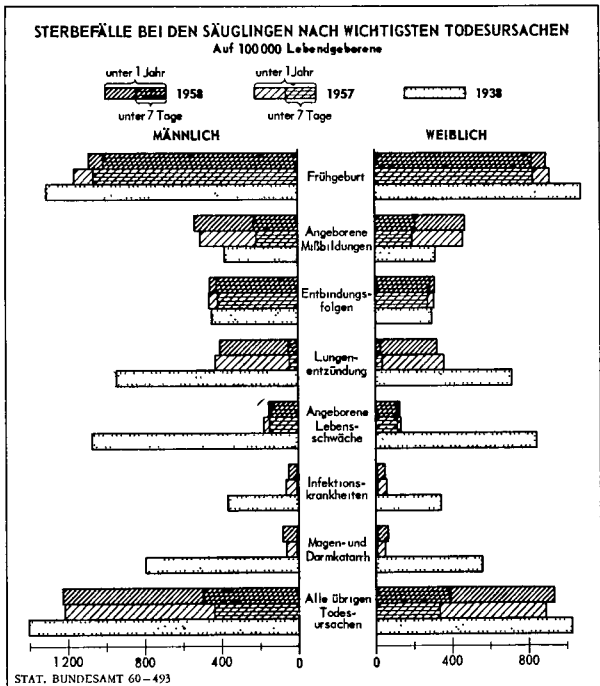
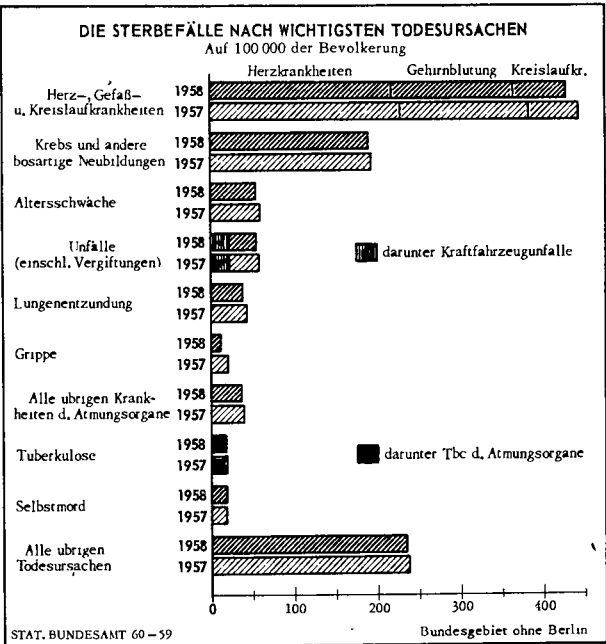
BAKTERIELLE LEBENSMITTELVergIFTUNG

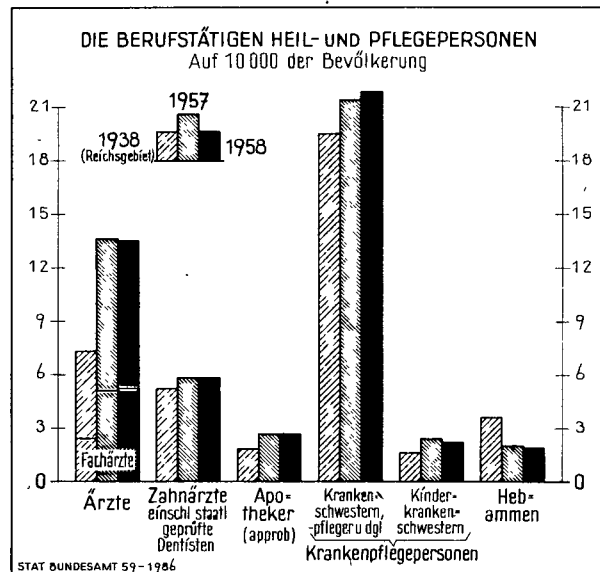
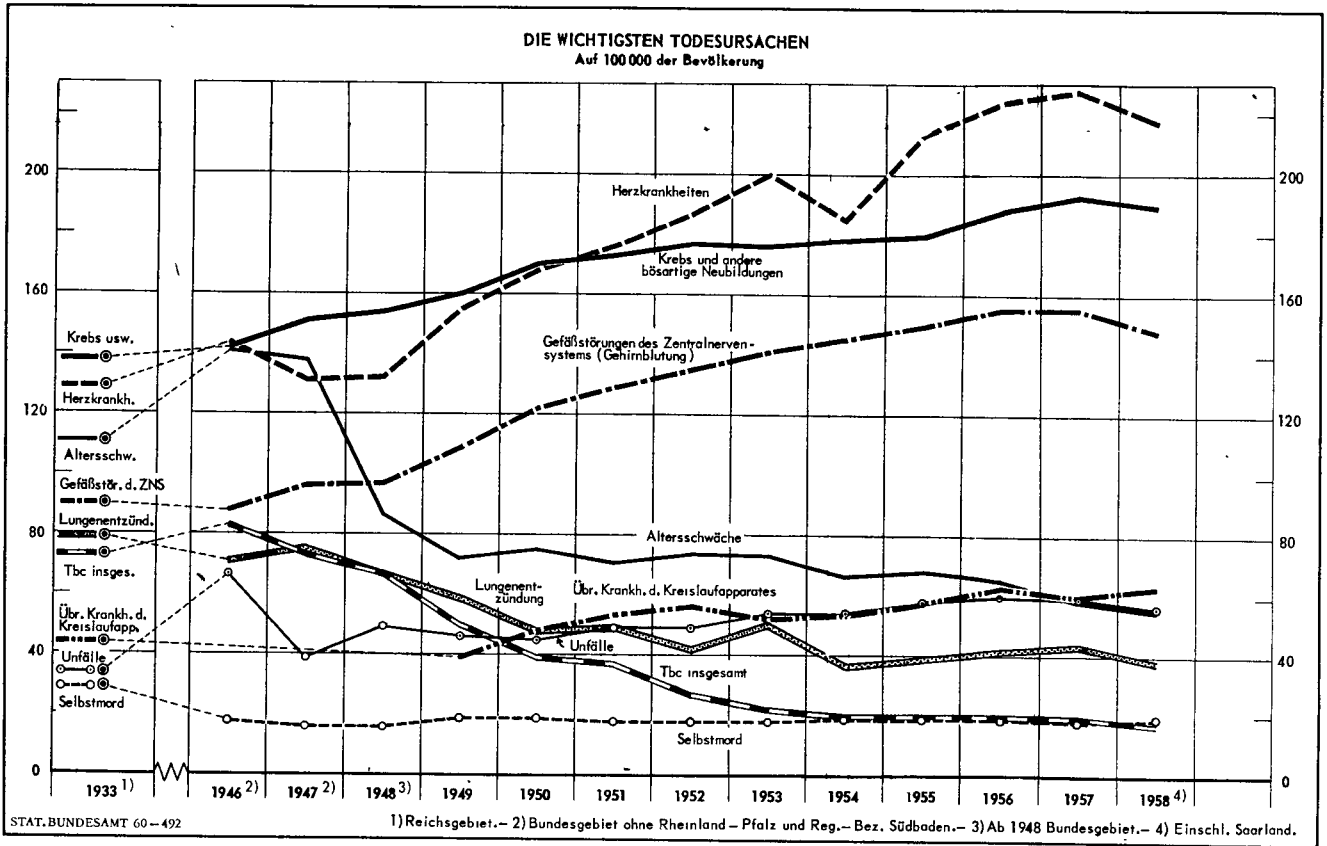


- |                        |                               |                           |                                     |                     |
|------------------------|-------------------------------|---------------------------|-------------------------------------|---------------------|
| 1 Schleswig - Holstein | 9 VB Braunschweig             | 17 RB Arnberg             | 24 RB Rheinessen                    | 31 RB Niederbayern  |
| 2 Hamburg              | 10 VB Oldenburg               | 18 - 20 Hessen            | 25 RB Pfalz                         | 32 RB Oberpfalz     |
| 3 - 10 Niedersachsen   | 11 Bremen                     | 18 RB Darmstadt           | 26 - 29 Baden - Württemberg         | 33 RB Oberfranken   |
| 3 RB Hannover          | 12 - 17 Nordrhein - Westfalen | 19 RB Kassel              | 26 RB Nordwürttemberg               | 34 RB Mittelfranken |
| 4 RB Hildesheim        | 12 RB Düsseldorf              | 20 RB Wiesbaden           | 27 RB Nordbaden                     | 35 RB Unterfranken  |
| 5 RB Lüneburg          | 13 RB Köln                    | 21 - 25 Rheinland - Pfalz | 28 RB Südbaden                      | 36 RB Schwaben      |
| 6 RB Stade             | 14 RB Aachen                  | 21 RB Koblenz             | 29 RB Südwürttemberg - Hohenzollern | 37 Saarland         |
| 7 RB Osnabrück         | 15 RB Münster                 | 22 RB Trier               | 30 - 36 Bayern                      | 38 Berlin (West)    |
| 8 RB Aurich            | 16 RB Detmold                 | 23 RB Montabaur           | 30 RB Oberbayern                    |                     |

Die Nummern der Verwaltungsbezirke entsprechen nicht den amtlich-statistischen Kennziffern des Gemeindegliederungsverzeichnisses der Bundesrepublik Deutschland.







# A. Bevölkerungszahlen

## 1. Durchschnittliche Bevölkerung in den Ländern 1958 (Bevölkerung in 1 000)

Geschlecht	Bundesgebiet ohne Berlin	Schleswig-Holstein	Hamburg	Niedersachsen	Bremen	Nordrhein-Westfalen	Hessen	Rheinland-Pfalz	Baden-Württemberg	Bayern	Saarland	Berlin (West)
männlich	24 503,2	1 061,9	828,0	3 055,1	315,6	7 287,2	2 164,7	1 568,9	3 459,8	4 278,6	483,4	944,3
weiblich	27 637,5	1 206,8	969,0	3 449,5	355,2	8 038,6	2 459,8	1 765,8	3 907,7	4 955,3	529,8	1 281,9
insgesamt	52 140,7	2 268,7	1 797,0	6 504,6	670,8	15 325,8	4 624,5	3 334,7	7 367,5	9 233,9	1 013,2	2 225,9

## 2. Durchschnittliche Bevölkerung 1958 nach Geschlecht und Altersgruppen (Bevölkerung in 1 000)

Altersgruppe von ... bis unter ... Jahren	männlich	weiblich	Altersgruppe von ... bis unter ... Jahren	männlich	weiblich
Lebende im Alter von:			Lebende im Alter von:		
unter 1 Jahr	439,4	415,0	45 bis unter 50 Jahren	1 704,8	2 186,6
1 bis " 5 Jahren	1 620,9	1 538,9	50 " " 55 "	1 770,4	2 069,8
5 " " 10 "	1 935,1	1 839,5	55 " " 60 "	1 591,2	1 840,1
10 " " 15 "	1 690,5	1 626,3	60 " " 65 "	1 120,8	1 553,1
15 " " 20 "	2 256,9	2 174,2	65 " " 70 "	851,5	1 225,2
20 " " 25 "	2 094,3	2 032,3	70 " " 75 "	655,0	906,2
25 " " 30 "	1 782,9	1 735,6	75 " " 80 "	436,6	584,9
30 " " 35 "	1 641,4	1 936,2	80 " " 85 "	225,6	296,0
35 " " 40 "	1 457,0	1 995,8	85 Jahre und darüber	76,6	109,8
40 " " 45 "	1 164,2	1 576,5	insgesamt <sup>1)</sup>	24 515,1	27 642,5

1) Abweichungen in der Summe durch Runden der Zahlen.

## 3. Die Eheschließungen, Geborenen und Gestorbenen <sup>1)</sup> in den Ländern 1958

Land	Eheschließungen	Lebendgeborene			Totgeborene			Gestorbene <sup>2)</sup>								
		männlich	weiblich	insgesamt	männlich	weiblich	insgesamt	insgesamt			und zwar					
								männlich	weiblich	zusammen	im 1. Lebensjahr insgesamt			darunter in den ersten 28 Lebenstagen		
Schleswig-Holstein	19 853	17 786	16 613	34 399	338	255	593	13 430	12 642	26 072	657	463	1 120	456	315	771
Hamburg	17 445	11 365	10 684	22 049	189	149	338	11 331	10 613	21 944	339	284	623	239	202	441
Niedersachsen	56 402	56 082	52 209	108 291	1 047	901	1 948	36 882	34 139	71 021	2 012	1 491	3 503	1 368	1 012	2 380
Bremen	6 049	5 115	4 795	9 910	95	55	150	3 791	3 480	7 271	143	129	272	106	96	202
Nordrhein-Westfalen	142 284	134 799	126 524	261 323	2 414	2 153	4 567	87 434	76 144	163 578	5 999	4 364	10 363	4 127	2 978	7 105
Hessen	42 069	37 857	35 356	73 213	695	547	1 242	25 713	24 799	50 512	1 300	915	2 215	923	652	1 575
Rheinland-Pfalz	30 810	31 725	29 748	61 473	546	461	1 007	18 862	17 306	36 168	1 374	1 028	2 402	842	660	1 502
Baden-Württemberg	67 209	69 061	64 745	133 806	1 051	954	2 005	37 892	36 934	74 826	2 500	1 960	4 460	1 763	1 343	3 106
Bayern	82 595	83 247	78 196	161 443	1 394	1 181	2 575	52 074	49 836	101 910	3 506	2 622	6 128	2 325	1 749	4 074
Saarland	9 088	10 181	9 571	19 752	189	160	349	5 891	4 717	10 608	436	339	775	299	234	533
<b>Bundesgebiet o. Berlin</b>	<b>473 804</b>	<b>457 218</b>	<b>428 441</b>	<b>885 659</b>	<b>7 958</b>	<b>6 816</b>	<b>14 774</b>	<b>293 300</b>	<b>270 610</b>	<b>563 910</b>	<b>18 266</b>	<b>13 595</b>	<b>31 861</b>	<b>12 448</b>	<b>9 241</b>	<b>21 689</b>
dagegen 1957	462 668	451 430	422 935	874 365	8 373	7 206	15 579	303 036	278 080	581 116	18 472	13 368	31 840	12 401	8 901	21 302
Berlin (West)	20 306	9 644	9 162	18 806	157	151	308	15 874	17 521	33 395	442	286	728	323	210	533

### Grundzahlen

Schleswig-Holstein	19 853	17 786	16 613	34 399	338	255	593	13 430	12 642	26 072	657	463	1 120	456	315	771
Hamburg	17 445	11 365	10 684	22 049	189	149	338	11 331	10 613	21 944	339	284	623	239	202	441
Niedersachsen	56 402	56 082	52 209	108 291	1 047	901	1 948	36 882	34 139	71 021	2 012	1 491	3 503	1 368	1 012	2 380
Bremen	6 049	5 115	4 795	9 910	95	55	150	3 791	3 480	7 271	143	129	272	106	96	202
Nordrhein-Westfalen	142 284	134 799	126 524	261 323	2 414	2 153	4 567	87 434	76 144	163 578	5 999	4 364	10 363	4 127	2 978	7 105
Hessen	42 069	37 857	35 356	73 213	695	547	1 242	25 713	24 799	50 512	1 300	915	2 215	923	652	1 575
Rheinland-Pfalz	30 810	31 725	29 748	61 473	546	461	1 007	18 862	17 306	36 168	1 374	1 028	2 402	842	660	1 502
Baden-Württemberg	67 209	69 061	64 745	133 806	1 051	954	2 005	37 892	36 934	74 826	2 500	1 960	4 460	1 763	1 343	3 106
Bayern	82 595	83 247	78 196	161 443	1 394	1 181	2 575	52 074	49 836	101 910	3 506	2 622	6 128	2 325	1 749	4 074
Saarland	9 088	10 181	9 571	19 752	189	160	349	5 891	4 717	10 608	436	339	775	299	234	533
<b>Bundesgebiet o. Berlin</b>	<b>473 804</b>	<b>457 218</b>	<b>428 441</b>	<b>885 659</b>	<b>7 958</b>	<b>6 816</b>	<b>14 774</b>	<b>293 300</b>	<b>270 610</b>	<b>563 910</b>	<b>18 266</b>	<b>13 595</b>	<b>31 861</b>	<b>12 448</b>	<b>9 241</b>	<b>21 689</b>
dagegen 1957	462 668	451 430	422 935	874 365	8 373	7 206	15 579	303 036	278 080	581 116	18 472	13 368	31 840	12 401	8 901	21 302
Berlin (West)	20 306	9 644	9 162	18 806	157	151	308	15 874	17 521	33 395	442	286	728	323	210	533

Land	Eheschließungen	Lebendgeborene	Totgeborene	Gestorbene <sup>2)</sup>		
				insgesamt		
				insgesamt	im 1. Lebensjahr <sup>3)</sup>	darunter in den ersten 28 Lebenstagen <sup>4)</sup>
		auf 1 000 Einwohner	auf 1 000 Lebend- und Totgeborene	auf 1 000 Einwohner	auf 1 000 Lebendgeborene	

### Verhältniszahlen

Schleswig-Holstein	8,8	15,2	16,9	11,5	32,6	22,4
Hamburg	9,7	12,3	15,1	12,2	28,4	20,0
Niedersachsen	8,7	16,6	17,7	10,9	32,4	22,0
Bremen	9,0	14,8	14,9	10,8	27,6	20,4
Nordrhein-Westfalen	9,3	17,1	17,2	10,7	39,8	27,2
Hessen	9,1	15,8	16,7	10,9	30,3	21,5
Rheinland-Pfalz	9,2	18,4	15,9	10,8	38,7	24,4
Baden-Württemberg	9,1	18,2	14,8	10,2	33,5	23,2
Bayern	8,9	17,5	15,7	11,0	38,1	25,2
Saarland	8,8	19,2	17,4	10,3	39,4	27,0
<b>Bundesgebiet o. Berlin</b>	<b>9,1</b>	<b>17,0</b>	<b>16,4</b>	<b>10,8</b>	<b>36,0</b>	<b>24,5</b>
dagegen 1957	9,0	17,0	17,5	11,3	36,6	24,4
Berlin (West)	9,1	8,4	16,1	15,0	39,0	28,3

1) Eheschließungen nach dem Ereignisort, Geborene und Gestorbene nach dem Wohnort. — 2) Ohne Totgeborene, nachträglich beurkundete Kriegsterbefälle und ohne gerichtliche Todeserklärungen. — 3) Unter Berücksichtigung der Geburtenentwicklung in den vorhergehenden 12 Monaten. — 4) Bezogen auf die Lebendgeborenen des Berichtszeitraums.

Ausführliche Angaben siehe Statistik der Bundesrepublik Deutschland, Bd. 252: „Die natürliche Bevölkerungsbewegung im Jahre 1958“.

4. Die im ersten Lebensjahr Gestorbenen 1958 nach dem Alter in Tagen und Monaten und nach der Legitimität

Alter <sup>1)</sup>	Im ersten Lebensjahr Gestorbene <sup>2)</sup>						
	männlich	weiblich	insgesamt	davon			
				ehelich		unehelich	
				männlich	weiblich	männlich	weiblich
<b>Alter in Stunden bzw. Tagen</b>							
weniger als 24 Std. alt	7 128	5 347	12 475	6 233	4 611	895	736
1 Tag "	1 270	951	2 221	1 122	830	148	121
2 Tage "	1 155	713	1 868	1 042	621	113	92
3 " "	540	344	884	489	308	51	36
4 " "	282	228	510	251	205	31	23
5 " "	230	197	427	201	177	29	20
6 " "	189	145	334	177	127	12	18
7 " "	172	121	293	157	108	15	13
8 " "	131	102	233	121	95	10	7
9 " "	101	85	186	86	76	15	9
10 " "	94	92	186	81	83	13	9
11 " "	98	76	174	74	67	12	9
12 " "	81	68	149	86	59	7	9
13 " "	81	58	139	74	52	7	6
14 bis 20 " "	499	425	924	440	369	59	56
21 " 27 " "	397	289	686	355	253	42	36
0 " 27 " "	12 448	9 241	21 589	10 989	8 041	1 459	1 200
<b>Alter in Monaten</b>							
0 bis unter 1 Monat	12 541	9 313	21 854	11 068	8 106	1 473	1 207
1 " 2 Monate	1 122	833	1 955	988	736	134	97
2 " 3 "	1 036	749	1 785	893	650	143	89
3 " 4 "	885	604	1 489	758	523	127	81
4 " 5 "	667	479	1 146	598	420	69	59
5 " 6 "	462	362	824	408	318	54	44
6 " 7 "	373	295	668	338	267	35	28
7 " 8 "	329	239	568	299	216	30	23
8 " 9 "	258	234	492	237	218	21	16
9 " 10 "	238	189	427	212	179	26	10
10 " 11 "	199	159	358	184	144	15	15
11 " 12 "	156	139	295	151	127	5	12
<b>im ersten Lebensjahr insgesamt</b>	<b>18 266</b>	<b>13 595</b>	<b>31 861</b>	<b>16 134</b>	<b>11 914</b>	<b>2 132</b>	<b>1 681</b>
davon sind geboren							
im Jahre 1958	15 476	11 479	26 955	13 653	10 015	1 823	1 464
" " 1957	2 790	2 116	4 906	2 481	1 899	309	217

1) Bei den Tagen handelt es sich um das Durchschnittsalter in Tagen. — 2) Ohne Totgeborene.

5. Die im ersten Lebensjahr Gestorbenen 1958 und 1957 nach Gemeindegrößenklassen

Gemeindegrößenklasse	Im ersten Lebensjahr Gestorbene <sup>1)</sup>											
	1958						1957					
	männlich	weiblich	insgesamt	darunter in den ersten 28 Lebenstagen			männlich	weiblich	insgesamt	darunter in den ersten 28 Lebenstagen		
				männlich	weiblich	insgesamt				männlich	weiblich	insgesamt
Grundzahlen												
Weniger als 2 000 Einwohner . . .	4 991	3 833	8 824	3 267	2 510	5 777	5 231	3 769	9 000	3 340	2 399	5 739
2 000 bis unter 100 000 Einwohner	8 695	6 359	15 054	5 971	4 336	10 307	8 702	6 270	14 972	5 902	4 187	10 089
100 000 und mehr Einwohner . . .	4 580	3 403	7 983	3 210	2 395	5 605	4 539	3 329	7 868	3 159	2 315	5 474
Insgesamt	18 266	13 595	31 861	12 448	9 241	21 689	18 472	13 368	31 840	12 401	8 901	21 302
auf 1 000 Lebendgeborene <sup>2)</sup>												
Weniger als 2 000 Einwohner . . .	38,2	31,2	34,8	25,0	20,4	22,8	39,7	30,5	35,2	25,3	19,4	22,5
2 000 bis unter 100 000 Einwohner	41,4	32,4	37,1	28,5	22,1	25,4	42,3	32,5	37,5	28,7	21,7	25,3
100 000 und mehr Einwohner . . .	39,3	31,1	35,3	27,5	21,9	24,8	39,9	31,4	35,8	27,8	21,8	24,9
Insgesamt	40,0	31,8	36,0	27,2	21,6	24,5	41,2	31,8	36,6	27,5	21,0	24,4

1) Ohne Totgeborene. — 2) Bezogen auf die Lebendgeborenen des Berichtszeitraumes.

# B. Meldepflichtige Krankheiten

## 1. Neuerkrankungen an meldepflichtigen Krankheiten 1956 bis 1958 nach Ländern

Krankheit	Bundesgebiet ohne Berlin			Berlin (West)		
	1956	1957	1958	1956	1957	1958
Grundzahlen						
Diphtherie .....	8 280	6 487	5 117	119	257	293
Scharlach .....	38 949	31 584	30 655	2 145	1 494	1 545
Keuchhusten .....	38 803	38 572	30 806	1 808	1 860	1 573
Übertragbare Genickstarre .....	1 354	822	837	27	26	19
"  Gehirnentzündung .....	236	166	130	—	1	—
Kinderlähmung .....	4 187	2 341	1 556	50	61	194
dar. paralytische Fälle .....	2 914	1 765	1 169	—	13	56
Unterleibstypus .....	2 144	2 071	1 690	66	75	72
Paratyphus .....	3 121	2 877	2 141	48	49	26
Übertragbare Ruhr .....	2 506	2 747	2 274	704	783	306
Bakt. Lebensmittelvergiftung .....	4 442	2 692	2 280	124	146	223
Trachom .....	13	10	5	—	—	—
Tularämie .....	4	9	31	—	—	—
Kindbettfieber .....	35	41	24	1	—	1
Fieberhafte Fehlgeburt .....	117	75	57	2	—	1
Malaria <sup>1)</sup> .....	12	13	11	—	—	1
Bang'sche Krankheit .....	452	431	340	6	4	—
Tollwut sowie Bißverletzungen durch tollwütige oder tollwutverdächtige Tiere .....	733	881	646	20 <sup>3)</sup>	28 <sup>3)</sup>	—
Papageienkrankheit .....	137	269	159	5	8	5
Milzbrand .....	25	24	19	—	—	—
Trichinose .....	1	3	1	—	—	—
Weil'sche Krankheit .....	140	78	80	1	—	—
Fleckfieber .....	4	1	—	—	—	—

## Verhältniszahlen auf 100 000 der Bevölkerung

Diphtherie .....	16,3	12,6	9,8	5,3	11,6	13,2
Scharlach .....	76,7	61,4	58,8	96,3	67,1	69,4
Keuchhusten .....	76,4	74,9	59,1	81,2	83,6	70,7
Übertragbare Genickstarre .....	2,7	1,6	1,6	1,2	1,2	0,9
"  Gehirnentzündung .....	0,5	0,3	0,2	—	0,04	—
"  Kinderlähmung .....	8,2	4,5	3,0	2,2	2,7	8,7
"  dar. paralytische Fälle .....	5,7	3,4	2,2	—	0,6	2,5
Unterleibstypus .....	4,2	4,0	3,2	3,0	3,4	3,2
Paratyphus .....	6,1	5,6	4,1	2,2	2,2	1,2
Übertragbare Ruhr .....	4,9	5,3	4,4	31,6	35,2	13,7
Bakt. Lebensmittelvergiftung .....	8,7	5,2	4,4	5,6	6,6	10,0
Trachom .....	0,03	0,02	0,01	—	—	—
Tularämie .....	0,1	0,02	0,1	—	—	—
Kindbettfieber <sup>2)</sup> .....	0,3	0,4	0,2	0,2	—	0,2
Fieberhafte Fehlgeburt <sup>2)</sup> .....	1,0	0,7	0,5	0,4	—	0,2
Malaria <sup>1)</sup> .....	0,02	0,03	0,02	—	—	0,04
Bang'sche Krankheit .....	0,9	0,8	0,7	0,3	0,2	—
Tollwut sowie Bißverletzungen durch tollwütige oder tollwutverdächtige Tiere .....	1,4	1,7	1,2	0,9 <sup>3)</sup>	1,3 <sup>3)</sup>	—
Papageienkrankheit .....	0,3	0,5	0,3	0,2	0,4	0,2
Milzbrand .....	0,05	0,05	0,04	—	—	—
Trichinose .....	0,00	0,01	0,00	0,00	—	—
Weil'sche Krankheit .....	0,3	0,2	0,2	0,04	—	—
Fleckfieber .....	0,01	0,00	—	—	—	—

1) Ausschl. Rückfälle. — 2) Bezogen auf die weibliche Bevölkerung im Alter von 15 bis unter 45 Jahren. — 3) Nur Bißverletzungen.

## noch: 1. Neuerkrankungen an meldepflichtigen Krankheiten 1956 bis 1958 nach Ländern

Krankheit	Schleswig-Holstein			Hamburg		
	1956	1957	1958	1956	1957	1958
Grundzahlen						
Diphtherie . . . . .	110	107	31	22	28	21
Scharlach . . . . .	1 938	1 603	1 344	1 196	906	1 007
Keuchhusten . . . . .	2 536	1 521	1 959	2 110	1 598	1 214
Übertragbare Genickstarre . . . . .	26	25	26	29	21	28
"    Gehirnentzündung . . . . .	6	3	5	1	2	2
"    Kinderlähmung . . . . .	148	131	102	68	43	50
dar. paralytische Fälle . . . . .	97	103	84	51	32	43
Unterleibstypus . . . . .	228	131	90	51	39	31
Paratyphus . . . . .	178	188	161	128	73	58
Übertragbare Ruhr . . . . .	35	90	60	123	385	334
Bakt. Lebensmittelvergiftung . . . . .	156	86	104	651	170	213
Trachom . . . . .	—	4	1	—	—	—
Tularämie . . . . .	—	7	27	—	—	—
Kindbettfieber . . . . .	—	2	1	—	—	—
Fieberhafte Fehlgeburt . . . . .	—	2	—	1	1	—
Malaria <sup>1)</sup> . . . . .	—	2	—	2	3	1
Bang'sche Krankheit . . . . .	33	30	35	4	3	3
Tollwut sowie Bißverletzungen durch tollwütige oder tollwutverdächtige Tiere . . . . .	19	2	5	6	4	—
Papageienkrankheit . . . . .	16	18	6	10	46	15
Milzbrand . . . . .	5	3	5	3	7	3
Trichinose . . . . .	—	—	—	1	—	—
Weil'sche Krankheit . . . . .	9	17	6	2	3	3
Fleckfieber . . . . .	—	1	—	3	—	—

## Verhältniszahlen auf 100 000 der Bevölkerung

Diphtherie . . . . .	4,9	4,7	1,4	1,3	1,6	1,2
Scharlach . . . . .	85,8	71,0	59,2	68,4	51,1	56,0
Keuchhusten . . . . .	112,3	67,4	86,3	120,6	90,1	67,6
Übertragbare Genickstarre . . . . .	1,2	1,1	1,1	1,7	1,2	1,6
"    Gehirnentzündung . . . . .	0,3	0,1	0,2	0,1	0,1	0,1
"    Kinderlähmung . . . . .	6,6	5,8	4,5	3,9	2,4	2,8
dar. paralytische Fälle . . . . .	4,3	4,6	3,7	2,9	1,8	2,4
Unterleibstypus . . . . .	10,1	5,8	4,0	2,9	2,2	1,7
Paratyphus . . . . .	7,9	8,3	7,1	7,3	4,1	3,2
Übertragbare Ruhr . . . . .	1,5	4,0	2,6	7,0	21,7	18,6
Bakt. Lebensmittelvergiftung . . . . .	6,9	3,8	4,6	37,2	9,6	11,9
Trachom . . . . .	—	0,2	0,04	—	—	—
Tularämie . . . . .	—	0,3	1,2	—	—	—
Kindbettfieber <sup>2)</sup> . . . . .	—	0,4	0,2	—	—	—
Fieberhafte Fehlgeburt <sup>2)</sup> . . . . .	—	0,4	—	0,3	0,3	—
Malaria <sup>1)</sup> . . . . .	—	0,1	—	0,1	0,2	0,1
Bang'sche Krankheit . . . . .	1,5	1,3	1,5	0,2	0,2	0,2
Tollwut sowie Bißverletzungen durch tollwütige oder tollwutverdächtige Tiere . . . . .	0,8	0,1	0,2	0,3	0,2	—
Papageienkrankheit . . . . .	0,7	0,8	0,3	0,6	2,6	0,8
Milzbrand . . . . .	0,2	0,1	0,2	0,2	0,4	0,2
Trichinose . . . . .	—	—	—	0,1	—	—
Weil'sche Krankheit . . . . .	0,4	0,8	0,3	0,1	0,2	0,2
Fleckfieber . . . . .	—	0,04	—	0,2	—	—

Anmerkung: Seite 23.



noch: 1. Neuerkrankungen an meldepflichtigen Krankheiten 1956 bis 1958 nach Ländern

Krankheit	Niedersachsen			Bremen		
	1956	1957	1958	1956	1957	1958

Grundzahlen

Diphtherie . . . . .	770	668	581	37	29	43
Scharlach . . . . .	5 041	3 755	3 011	620	440	381
Keuchhusten . . . . .	3 708	3 503	2 396	640	776	533
Übertragbare Genickstarre . . . . .	134	90	87	19	16	22
"    Gehirnentzündung . . . . .	22	19	13	1	4	—
"    Kinderlähmung . . . . .	267	179	312	13	36	19
dar. paralytische Fälle . . . . .	207	136	243	10	23	13
Unterleibstypus . . . . .	313	286	256	18	25	18
Paratyphus . . . . .	383	365	277	81	92	46
Übertragbare Ruhr . . . . .	331	357	250	33	32	36
Bakt. Lebensmittelvergiftung . . . . .	266	260	244	89	90	89
Trachom . . . . .	6	2	1	—	—	—
Tularämie . . . . .	—	1	1	—	—	—
Kindbettfieber . . . . .	7	8	4	—	—	—
Fieberhafte Fehlgeburt . . . . .	26	11	9	—	—	—
Malaria <sup>1)</sup> . . . . .	3	—	2	—	—	1
Bang'sche Krankheit . . . . .	92	82	53	5	1	2
Tollwut sowie Bißverletzungen durch tollwütige oder tollwutverdächtige Tiere . . . . .	478	564	416	1	—	—
Papageienkrankheit . . . . .	6	23	9	2	9	—
Milzbrand . . . . .	4	1	1	—	—	—
Trichinose . . . . .	—	—	—	—	—	—
Weil'sche Krankheit . . . . .	65	13	23	4	2	2
Fleckfieber . . . . .	—	—	—	—	—	—

Verhältniszahlen auf 100 000 der Bevölkerung

Diphtherie . . . . .	11,8	10,3	8,9	5,8	4,4	6,4
Scharlach . . . . .	77,6	57,9	46,3	97,7	67,2	56,8
Keuchhusten . . . . .	57,1	54,0	36,8	100,8	118,5	79,5
Übertragbare Genickstarre . . . . .	2,1	1,4	1,3	3,0	2,4	3,3
"    Gehirnentzündung . . . . .	0,3	0,3	0,2	0,2	0,6	—
"    Kinderlähmung . . . . .	4,1	2,8	4,8	2,0	5,5	2,8
dar. paralytische Fälle . . . . .	3,2	2,1	3,7	1,6	3,5	1,9
Unterleibstypus . . . . .	4,8	4,4	3,9	2,8	3,8	2,7
Paratyphus . . . . .	5,9	5,6	4,3	12,8	14,0	6,9
Übertragbare Ruhr . . . . .	5,1	5,5	3,8	5,2	4,9	5,4
Bakt. Lebensmittelvergiftung . . . . .	4,1	4,0	3,8	14,0	13,7	13,3
Trachom . . . . .	0,1	0,03	0,02	—	—	—
Tularämie . . . . .	—	0,02	0,02	—	—	—
Kindbettfieber <sup>2)</sup> . . . . .	0,5	0,6	0,3	—	—	—
Fieberhafte Fehlgeburt <sup>2)</sup> . . . . .	1,8	0,8	0,6	—	—	—
Malaria <sup>1)</sup> . . . . .	0,05	—	0,03	—	—	0,1
Bang'sche Krankheit . . . . .	1,4	1,3	0,8	0,8	0,2	0,3
Tollwut sowie Bißverletzungen durch tollwütige oder tollwutverdächtige Tiere . . . . .	7,4	8,7	6,4	0,2	—	—
Papageienkrankheit . . . . .	0,1	0,4	0,1	0,3	1,4	—
Milzbrand . . . . .	0,1	0,02	0,02	—	—	—
Trichinose . . . . .	—	—	—	—	—	—
Weil'sche Krankheit . . . . .	1,0	0,2	0,4	0,6	0,3	0,3
Fleckfieber . . . . .	—	—	—	—	—	—

Anmerkung . Seite 23.

noch: 1. Neuerkrankungen an meldepflichtigen Krankheiten 1956 bis 1958 nach Ländern

Krankheit	Nordrhein - Westfalen			Hessen		
	1956	1957	1958	1956	1957	1958

Grundzahlen

Diphtherie . . . . .	4 158	3 493	2 680	515	240	189
Scharlach . . . . .	10 818	9 179	7 449	3 983	2 802	2 450
Keuchhusten . . . . .	7 145	5 281	8 475	4 409	3 428	2 966
Übertragbare Genickstarre . . . . .	365	248	280	163	116	81
"    Gehirnentzündung . . . . .	50	22	23	15	11	11
"    Kinderlähmung . . . . .	1 443	366	266	263	165	137
dar. paralytische Fälle . . . . .	1 003	319	202	234	140	110
Unterleibstypus . . . . .	684	712	563	128	150	1 132
Paratyphus . . . . .	729	698	525	196	145	103
Übertragbare Ruhr . . . . .	565	398	425	290	151	156
Bakt. Lebensmittelvergiftung . . . . .	1 213	604	585	92	154	109
Trachom . . . . .	—	2	—	—	—	—
Tularämie . . . . .	1	—	—	—	1	—
Kindbettfieber . . . . .	4	3	5	1	4	1
Fieberhafte Fehlgeburt . . . . .	66	28	22	—	—	1
Malaria <sup>1)</sup> . . . . .	1	3	4	1	1	—
Bang'sche Krankheit . . . . .	88	82	66	38	56	50
Tollwut sowie Bißverletzungen durch tollwütige oder tollwutverdächtige Tiere . . . . .	124	54	76	59	77	62
Papageienkrankheit . . . . .	65	130	58	6	5	8
Milzbrand . . . . .	4	3	2	—	1	—
Trichinose . . . . .	—	3	1	—	—	—
Weil'sche Krankheit . . . . .	9	18	29	6	3	7
Fleckfieber . . . . .	—	—	—	1	—	—

Verhältniszahlen auf 100 000 der Bevölkerung

Diphtherie . . . . .	28,8	23,2	17,5	11,4	5,2	4,1
Scharlach . . . . .	73,2	61,0	48,6	88,0	61,3	53,0
Keuchhusten . . . . .	48,4	35,1	55,3	97,4	75,0	64,1
Übertragbare Genickstarre . . . . .	2,5	1,6	1,8	3,6	2,5	1,8
"    Gehirnentzündung . . . . .	0,3	0,1	0,2	0,3	0,2	0,2
"    Kinderlähmung . . . . .	9,8	2,4	1,7	5,8	3,6	3,0
dar. paralytische Fälle . . . . .	6,8	2,1	1,3	5,2	3,1	2,4
Unterleibstypus . . . . .	4,6	4,7	3,7	2,8	3,3	2,9
Paratyphus . . . . .	4,9	4,6	3,4	4,3	3,2	2,2
Übertragbare Ruhr . . . . .	3,8	2,6	2,8	6,4	3,3	3,4
Bakt. Lebensmittelvergiftung . . . . .	8,2	4,0	3,8	2,0	3,4	2,4
Trachom . . . . .	—	0,01	—	—	—	—
Tularämie . . . . .	0,01	—	—	—	0,02	—
Kindbettfieber <sup>2)</sup> . . . . .	0,1	0,1	0,1	0,1	0,4	0,1
Fieberhafte Fehlgeburt <sup>2)</sup> . . . . .	2,0	0,8	0,6	—	—	0,1
Malaria <sup>1)</sup> . . . . .	0,01	0,02	0,03	0,02	0,02	—
Bang'sche Krankheit . . . . .	0,6	0,5	0,4	0,8	1,2	1,1
Tollwut sowie Bißverletzungen durch tollwütige oder tollwutverdächtige Tiere . . . . .	0,8	0,4	0,5	1,3	1,7	1,3
Papageienkrankheit . . . . .	0,4	0,9	0,4	0,1	0,1	0,2
Milzbrand . . . . .	0,03	0,02	0,01	—	0,02	—
Trichinose . . . . .	—	0,02	0,01	—	—	—
Weil'sche Krankheit . . . . .	0,1	0,1	0,2	0,1	0,1	0,2
Fleckfieber . . . . .	—	—	—	0,02	—	—

Anmerkung: Seite 23.

## noch: 1. Neuerkrankungen an meldepflichtigen Krankheiten 1956 bis 1958 nach Ländern

Krankheit	Rheinland - Pfalz			Baden - Württemberg		
	1956	1957	1958	1956	1957	1958

## Grundzahlen

Diphtherie . . . . .	1 017	756	635	377	269	263
Scharlach . . . . .	1 777	1 514	1 256	5 143	4 212	4 829
Keuchhusten . . . . .	2 406	1 926	1 673	6 422	8 145	4 272
Übertragbare Genickstarre . . . . .	186	63	63	121	80	97
"    Gehirnentzündung . . . . .	50	33	30	42	44	28
"    Kinderlähmung . . . . .	248	132	155	910	619	180
dar. paralytische Fälle . . . . .	190	112	140	561	415	100
Unterleibstypus . . . . .	118	107	75	278	256	249
Paratyphus . . . . .	230	274	261	388	359	249
Übertragbare Ruhr . . . . .	48	127	138	491	450	367
Bakt. Lebensmittelvergiftung . . . . .	33	22	26	391	353	222
Trachom . . . . .	—	—	—	7	—	—
Tularämie . . . . .	1	—	—	—	—	—
Kindbettfieber . . . . .	4	2	2	5	6	5
Fieberhafte Fehlgeburt . . . . .	4	9	7	2	1	—
Malaria <sup>1)</sup> . . . . .	2	—	1	3	2	2
Bang'sche Krankheit . . . . .	30	27	17	50	56	40
Tollwut sowie Bißverletzungen durch tollwütige oder tollwutverdächtige Tiere . . . . .	—	—	—	—	1	2
Papageienkrankheit . . . . .	5	7	21	19	19	28
Milzbrand . . . . .	3	2	3	3	—	2
Trichinose . . . . .	—	—	—	—	—	—
Weil'sche Krankheit . . . . .	—	—	—	3	3	3
Fleckfieber . . . . .	—	—	—	—	—	—

## Verhältniszahlen auf 100 000 der Bevölkerung

Diphtherie . . . . .	31,2	23,0	19,0	5,3	3,7	3,6
Scharlach . . . . .	54,6	46,0	37,7	72,3	58,2	65,5
Keuchhusten . . . . .	73,9	58,5	50,2	90,3	112,6	58,0
Übertragbare Genickstarre . . . . .	5,7	1,9	1,9	1,7	1,1	1,3
"    Gehirnentzündung . . . . .	1,5	1,0	0,9	0,6	0,6	0,4
"    Kinderlähmung . . . . .	7,6	4,0	4,6	12,8	8,6	2,4
dar. paralytische Fälle . . . . .	5,9	3,4	4,2	7,9	5,7	1,4
Unterleibstypus . . . . .	3,6	3,3	2,2	3,9	3,5	3,4
Paratyphus . . . . .	7,1	8,3	7,8	5,5	5,0	3,4
Übertragbare Ruhr . . . . .	1,5	3,9	4,1	6,9	6,2	5,0
Bakt. Lebensmittelvergiftung . . . . .	1,0	0,7	0,8	5,5	4,9	3,0
Trachom . . . . .	—	—	—	0,1	—	—
Tularämie . . . . .	0,03	—	—	—	—	—
Kindbettfieber <sup>2)</sup> . . . . .	0,5	0,3	0,3	0,3	0,4	0,3
Fieberhafte Fehlgeburt <sup>2)</sup> . . . . .	0,5	1,2	0,9	0,1	0,1	—
Malaria <sup>1)</sup> . . . . .	0,1	—	0,03	0,04	0,03	0,03
Bang'sche Krankheit . . . . .	0,9	0,8	0,5	0,7	0,8	0,5
Tollwut sowie Bißverletzungen durch tollwütige oder tollwutverdächtige Tiere . . . . .	—	—	—	—	0,01	0,03
Papageienkrankheit . . . . .	0,2	0,2	0,6	0,3	0,3	0,4
Milzbrand . . . . .	0,1	—	0,1	0,04	—	0,03
Trichinose . . . . .	—	—	—	—	—	—
Weil'sche Krankheit . . . . .	—	—	—	0,04	0,04	0,04
Fleckfieber . . . . .	—	—	—	—	—	—

Anmerkung: Seite 23.

noch: 1. Neuerkrankungen an meldepflichtigen Krankheiten 1956 bis 1958 nach Ländern

Krankheit	Bayern			Saarland		
	1956	1957	1958	1956	1957	1958

Grundzahlen

Diphtherie . . . . .	1 226	852	648	48	45	26
Scharlach . . . . .	7 722	6 794	8 627	711	379	301
Keuchhusten . . . . .	8 769	12 026	6 887	663	368	431
Übertragbare Genickstarre . . . . .	303	152	139	8	11	14
"    Gehirnentzündung . . . . .	49	27	16	—	1	2
"    Kinderlähmung . . . . .	749	600	287	78	70	48
dar. paralytische Fälle . . . . .	561	482	234	—	—	—
Unterleibstypus . . . . .	302	295	234	24	65	42
Paratyphus . . . . .	547	264	222	261	419	239
Übertragbare Ruhr . . . . .	564	725	479	26	32	29
Bakt. Lebensmittelvergiftung . . . . .	1 546	944	621	5	9	67
Trachom . . . . .	—	2	3	—	—	—
Tularämie . . . . .	2	—	3	—	—	—
Kindbettfieber . . . . .	14	16	6	—	—	—
Fieberhafte Fehlgeburt . . . . .	18	23	18	—	—	—
Malaria <sup>1)</sup> . . . . .	—	2	—	—	—	—
Bang'sche Krankheit . . . . .	104	92	70	8	2	4
Tollwut sowie Bißverletzungen durch tollwütige oder tollwutverdächtige Tiere . . . . .	46	179	85	—	—	—
Papageienkrankheit . . . . .	7	9	14	1	3	—
Milzbrand . . . . .	3	7	3	—	—	—
Trichinose . . . . .	—	—	—	—	—	—
Weil'sche Krankheit . . . . .	42	19	7	—	—	—
Fleckfieber . . . . .	—	—	—	—	—	—

Verhältniszahlen auf 100 000 der Bevölkerung

Diphtherie . . . . .	13,4	9,3	7,0	4,8	4,4	2,5
Scharlach . . . . .	84,6	74,2	93,4	71,2	37,4	29,2
Keuchhusten . . . . .	96,1	131,3	74,6	66,4	36,4	41,8
Übertragbare Genickstarre . . . . .	3,3	1,7	1,5	0,8	1,1	1,4
"    Gehirnentzündung . . . . .	0,5	0,3	0,2	—	0,1	0,2
"    Kinderlähmung . . . . .	8,2	6,6	3,1	7,8	6,9	4,7
dar. paralytische Fälle . . . . .	6,1	5,3	2,5	—	—	—
Unterleibstypus . . . . .	3,3	3,2	2,5	2,4	6,4	4,1
Paratyphus . . . . .	6,0	2,9	2,4	26,2	41,4	23,2
Übertragbare Ruhr . . . . .	6,2	7,9	5,2	2,6	3,2	2,8
Bakt. Lebensmittelvergiftung . . . . .	16,9	10,3	6,7	0,5	0,9	6,5
Trachom . . . . .	—	0,02	0,03	—	—	—
Tularämie . . . . .	0,02	—	0,03	—	—	—
Kindbettfieber <sup>2)</sup> . . . . .	0,7	0,8	0,3	—	—	—
Fieberhafte Fehlgeburt <sup>2)</sup> . . . . .	0,9	1,1	0,9	—	—	—
Malaria <sup>1)</sup> . . . . .	—	0,02	—	—	—	—
Bang'sche Krankheit . . . . .	1,1	1,0	0,8	0,8	0,2	0,4
Tollwut sowie Bißverletzungen durch tollwütige oder tollwutverdächtige Tiere . . . . .	0,5	2,0	0,9	—	—	—
Papageienkrankheit . . . . .	0,1	0,1	0,2	0,1	0,3	—
Milzbrand . . . . .	0,03	0,1	0,03	—	—	—
Trichinose . . . . .	—	—	—	—	—	—
Weil'sche Krankheit . . . . .	0,5	0,2	0,1	—	—	—
Fleckfieber . . . . .	—	—	—	—	—	—

Anmerkung: Seite 23.

2. Neuerkrankungen an meldepflichtigen Krankheiten in den größeren Verwaltungsbezirken 1958 1)

Land Regierungsbezirk	Diphtherie		Scharlach		Übertragbare Kinderlähmung insgesamt		darunter paralytische Fälle		Unterleibs- typhus		Paratyphus		Übertragbare Ruhr		Bakt. Lebensmittel- vergiftung		Tollwut sowie Bißverletzun- gen durch toll- wütige oder tollwutverdäch- tige Tiere	
	ab- solut	auf 100 000 der Bevöl- kerung	ab- solut	auf 100 000 der Bevöl- kerung	ab- solut	auf 100 000 der Bevöl- kerung	ab- solut	auf 100 000 der Bevöl- kerung	ab- solut	auf 100 000 der Bevöl- kerung	ab- solut	auf 100 000 der Bevöl- kerung	ab- solut	auf 100 000 der Bevöl- kerung	ab- solut	auf 100 000 der Bevöl- kerung	ab- solut	auf 100 000 der Bevöl- kerung
Schleswig-Holstein . . .	31	1,4	1 344	59,2	102	4,5	84	3,7	90	4,0	161	7,1	60	2,6	104	4,6	5	0,2
Hamburg . . . . .	21	1,2	1 007	56,0	50	2,8	43	2,4	31	1,7	58	3,2	334	18,6	213	11,9	—	—
Niedersachsen . . . . .	581	8,9	3 011	46,3	312	4,8	243	3,7	256	3,9	277	4,3	250	3,8	244	3,8	416	6,4
RB Hannover . . . . .	48	3,4	527	37,2	101	7,1	77	5,4	68	4,8	71	5,0	7	0,5	26	1,8	148	10,5
Hildesheim . . . . .	53	5,7	520	55,6	29	3,1	24	2,6	34	3,6	28	3,0	15	1,6	7	0,8	68	7,3
Lüneburg . . . . .	228	24,6	459	49,6	20	2,2	15	1,6	28	3,0	28	3,0	2	0,2	3	0,3	168	18,2
Seade . . . . .	7	1,2	255	44,1	15	2,6	13	2,2	21	3,6	19	3,3	42	7,3	12	2,1	18	3,1
Osnabrück . . . . .	15	2,2	311	45,1	16	2,3	12	1,7	18	2,6	18	2,6	9	1,3	31	4,5	2	0,3
Aurich . . . . .	168	46,9	152	42,3	97	27,0	74	20,6	6	1,7	53	14,8	68	18,9	87	24,2	—	—
VB Braunschweig . . .	45	5,3	419	49,6	9	1,1	5	0,6	58	6,9	36	4,3	23	2,7	36	4,3	12	1,4
Oldenburg . . . . .	17	2,3	368	48,7	25	3,3	23	3,0	23	3,0	24	3,2	84	11,1	42	5,6	—	—
Bremen . . . . .	43	6,4	381	56,9	19	2,8	13	1,9	18	2,7	46	6,9	36	5,4	89	13,3	—	—
Nordrhein-Westfalen . .	2 680	17,5	7 449	48,6	266	1,7	202	1,3	563	3,7	525	3,4	425	2,8	585	3,8	76	0,5
RB Düsseldorf . . . . .	649	12,5	2 372	45,7	109	2,1	72	1,4	182	3,5	123	2,4	225	4,3	244	4,7	4	0,1
Köln . . . . .	63	3,2	959	48,3	43	2,2	29	1,5	82	4,1	43	2,2	30	1,5	89	4,5	—	—
Aachen . . . . .	283	31,5	417	46,5	6	0,7	5	0,6	19	2,1	43	4,8	22	2,4	60	6,7	1	0,1
Münster . . . . .	842	38,4	1 130	51,6	36	1,6	33	1,5	85	3,9	49	2,2	32	1,5	27	1,2	3	0,1
Detmold . . . . .	117	7,5	665	42,7	21	1,3	20	1,3	59	3,8	60	3,9	8	0,5	116	7,4	53	3,4
Arnsberg . . . . .	726	20,7	1 906	54,4	51	1,5	43	1,2	136	3,9	207	5,9	108	3,1	49	1,4	15	0,4
Hessen . . . . .	189	4,1	2 450	53,0	137	3,0	110	2,4	132	2,9	103	2,2	156	3,4	109	2,4	62	1,3
RB Darmstadt . . . . .	39	2,6	759	51,7	27	1,8	24	1,6	39	2,6	36	2,5	58	4,0	34	2,3	4	0,3
Kassel . . . . .	81	6,6	713	57,9	76	6,2	55	4,5	22	1,8	30	2,4	12	1,0	38	3,1	51	4,1
Wiesbaden . . . . .	69	3,6	978	50,8	34	1,8	31	1,6	71	3,7	37	1,9	86	4,5	37	1,9	7	0,4
Rheinland-Pfalz . . . . .	635	19,0	1 256	37,7	155	4,6	140	4,2	75	2,2	261	7,8	138	4,1	26	0,8	—	—
RB Koblenz . . . . .	195	19,8	363	36,8	46	4,7	43	4,4	20	2,0	125	12,7	96	9,7	3	0,3	—	—
Trier . . . . .	16	3,5	75	16,4	35	7,6	33	7,2	14	3,1	68	14,9	18	3,9	4	0,9	—	—
Montabaur . . . . .	128	51,2	65	26,0	7	2,8	6	2,4	6	2,4	6	2,4	6	2,4	1	0,4	—	—
Rheinhesen . . . . .	16	3,7	144	33,3	28	6,5	23	5,3	10	2,3	28	6,5	3	0,7	13	3,0	—	—
Pfalz . . . . .	280	23,2	609	50,4	39	3,2	35	2,9	25	2,1	34	2,8	15	1,2	5	0,4	—	—
Baden-Württemberg . . .	263	3,6	4 829	65,5	180	2,4	100	1,4	249	3,4	249	3,4	367	5,0	222	3,0	2	0,03
RB Nordwürttemberg . .	56	2,0	2 086	72,9	48	1,7	37	1,3	147	5,1	98	3,4	143	4,9	89	3,1	1	0,03
Nordbaden . . . . .	46	2,8	1 389	85,7	23	1,4	15	0,9	38	2,3	34	2,1	100	6,2	34	2,1	1	0,1
Südbaden . . . . .	124	8,0	679	43,8	79	5,1	27	1,7	43	2,8	66	4,3	89	5,7	57	3,7	—	—
Südw.-Hohenzollern . .	37	2,7	675	50,1	30	2,2	21	1,6	21	1,6	51	3,8	35	2,6	42	3,1	—	—
Bayern . . . . .	648	7,0	8 627	93,4	287	3,1	234	2,5	234	2,5	222	2,4	479	5,2	621	6,7	85	0,9
RB Oberbayern . . . . .	158	6,0	2 851	108,6	97	3,7	79	3,0	54	2,1	33	1,3	218	8,3	173	6,5	—	—
Niederbayern . . . . .	40	4,2	413	42,9	39	4,1	30	3,1	27	2,8	88	9,1	59	6,1	50	5,2	—	—
Oberpfalz . . . . .	75	8,6	648	74,6	24	2,8	21	2,4	49	5,6	24	2,8	23	2,6	42	4,8	16	1,8
Oberfranken . . . . .	95	8,9	1 380	128,7	27	2,5	24	2,2	21	2,0	11	1,0	7	0,7	70	6,5	58	5,4
Mittelfranken . . . . .	102	7,7	1 713	128,7	41	3,1	31	2,3	39	2,9	11	0,8	74	5,6	178	13,4	2	0,7
Unterfranken . . . . .	86	8,1	838	79,2	46	4,3	37	3,5	26	2,5	18	1,7	52	4,9	54	5,1	5	0,5
Schwaben . . . . .	92	7,0	784	59,4	13	1,0	12	0,9	18	1,4	37	2,8	46	3,5	54	4,1	4	0,3
Saarland . . . . .	26	2,5	301	29,2	48	4,7	—	—	42	4,1	239	23,2	29	2,8	67	6,5	—	—
Bundesgebiet ohne Berlin .	5 117	9,8	30 655	58,8	1 556	3,0	1 169	2,2	1 690	3,2	2 141	4,1	2 274	4,3	2 280	4,4	646	1,2
dagegen 1957 . . . . .	6 487	12,6	31 584	61,4	2 341	4,5	1 765	3,4	2 066	4,0	2 877	5,6	2 747	5,3	2 692	5,2	881	1,7
Berlin (West) . . . . .	293	13,2	1 545	69,5	194	8,7	56	2,5	72	3,2	26	1,2	306	13,8	223	10,0	—	—
dagegen 1957 . . . . .	257	11,6	1 494	67,2	61	2,7	13	0,6	75	3,4	49	2,2	783	35,2	146	6,6	28	1,3

1) Berichtszeitraum vom 29.12.1957 — 27.12.1958.

## 3. Neuerkrankungen an meldepflichtigen Krankheiten

Zeit	Diphtherie	Scharlach	Keuchhusten	Übertragbare				Unterleibstypus	Paratyphus	Übertragbare Ruhr	Bakt. Lebensmittelfer- giftung	Trachom
				Genickstarre	Gehirnentzündung	Kinderlähmung	darunter paralytische Fälle					
29.12. — 4. 1.	133	535	359	12	4	11	10	20	9	29	12	—
5. 1. — 11. 1.	150	463	395	26	8	18	14	19	14	17	9	1
12. 1. — 18. 1.	115	525	505	21	2	9	8	30	20	40	62	—
19. 1. — 25. 1.	98	530	444	28	3	6	3	28	22	31	18	—
26. 1. — 1. 2.	93	492	341	17	3	8	8	17	23	20	20	—
2. 2. — 8. 2.	103	467	311	15	3	7	4	24	17	36	19	—
9. 2. — 15. 2.	115	510	314	23	1	6	4	25	19	28	21	—
16. 2. — 22. 2.	96	433	232	20	2	4	3	13	26	21	7	—
23. 2. — 1. 3.	129	463	216	18	4	8	7	27	38	26	20	—
2. 3. — 8. 3.	95	494	318	25	2	5	4	20	41	22	17	—
9. 3. — 15. 3.	100	499	288	26	6	8	5	15	40	46	30	1
16. 3. — 22. 3.	113	524	310	21	6	5	—	18	42	29	17	—
23. 3. — 29. 3.	102	505	269	16	4	4	4	28	34	40	12	—
30. 3. — 5. 4.	80	393	239	20	1	6	5	15	21	34	19	—
6. 4. — 12. 4.	84	464	281	26	1	5	2	16	23	46	11	—
13. 4. — 19. 4.	80	463	368	19	3	4	3	22	29	36	7	—
20. 4. — 26. 4.	105	540	420	20	3	4	4	18	26	29	24	—
27. 4. — 3. 5.	63	385	405	19	4	4	4	26	28	33	18	—
4. 5. — 10. 5.	98	508	522	15	1	5	3	35	34	63	16	—
11. 5. — 17. 5.	77	437	438	12	5	4	4	20	25	33	12	—
18. 5. — 24. 5.	92	560	457	18	1	9	7	31	40	43	83	—
25. 5. — 31. 5.	73	451	410	8	3	3	3	36	34	33	29	—
1. 6. — 7. 6.	73	398	553	6	—	7	3	29	58	36	51	1
8. 6. — 14. 6.	90	476	594	28	6	15	8	40	51	35	84	—
15. 6. — 21. 6.	87	455	532	13	3	11	5	26	52	46	43	—
22. 6. — 28. 6.	83	506	528	10	6	19	14	50	48	38	99	—
29. 6. — 5. 7.	106	571	506	11	—	13	9	37	62	49	68	—
6. 7. — 12. 7.	109	606	573	13	1	22	15	39	62	49	101	—
13. 7. — 19. 7.	105	588	628	8	2	20	14	39	58	41	85	—
20. 7. — 26. 7.	99	533	582	17	5	29	16	46	47	27	86	—
27. 7. — 2. 8.	74	532	441	15	—	34	24	35	78	31	81	—
3. 8. — 9. 8.	111	487	495	13	—	36	26	70	47	30	67	—
10. 8. — 16. 8.	90	472	496	17	—	50	28	65	67	27	58	—
17. 8. — 23. 8.	128	472	767	10	5	48	31	63	101	51	67	—
24. 8. — 30. 8.	105	514	710	20	3	70	43	53	75	64	77	—
31. 8. — 6. 9.	99	544	792	17	3	69	48	39	74	43	69	—
7. 9. — 13. 9.	103	546	860	10	2	77	47	57	86	47	68	—
14. 9. — 20. 9.	92	663	790	13	—	86	47	46	67	65	49	—
21. 9. — 27. 9.	103	744	783	16	6	85	55	47	58	41	65	—
28. 9. — 4. 10.	95	755	910	8	2	99	63	36	66	44	41	1
5. 10. — 11. 10.	113	941	955	21	—	106	74	52	56	44	62	—
12. 10. — 18. 10.	100	993	925	9	1	84	54	42	59	31	49	2
19. 10. — 25. 10.	133	949	927	12	—	90	64	41	42	36	38	—
26. 10. — 1. 11.	89	1 074	982	23	3	61	36	37	46	34	35	—
2. 11. — 8. 11.	98	1 055	1 035	6	2	72	43	35	35	79	39	—
9. 11. — 15. 11.	107	781	1 292	13	4	40	25	22	15	98	38	—
16. 11. — 22. 11.	97	721	830	14	1	52	36	16	18	82	29	—
23. 11. — 29. 11.	115	803	885	17	1	54	34	35	28	126	25	—
30. 11. — 6. 12.	113	769	1 032	12	3	30	18	37	33	92	38	—
7. 12. — 13. 12.	80	767	997	18	1	21	16	22	19	44	30	—
14. 12. — 20. 12.	84	803	865	13	3	21	15	21	15	64	16	—
21. 12. — 27. 12.	54	508	590	5	3	8	5	11	29	38	12	—

## Krankheiten

im Bundesgebiet ohne Berlin 1958 nach Wochen

Tularämie	Kindbett- fieber	Fieber- hafte Fehl- geburt	Malaria	Bang'sche Krankheit	Tollwut sowie Bißverletzun- gen durch toll- wütige oder tollwutver- dächtige Tiere	Papa- geien- krankheit	Milz- brand	Trichi- nose	Weil'sche Krankheit	Fleck- fieber	Zeit
-	-	-	-	1	7	-	-	-	-	-	29. 12. - 4. 1.
-	-	1	-	7	9	1	-	-	-	-	5. 1. - 11. 1.
-	-	1	-	7	7	1	-	-	-	-	12. 1. - 18. 1.
-	-	1	-	5	23	3	1	1	-	-	19. 1. - 25. 1.
4	2	-	-	4	28	1	1	-	1	-	26. 1. - 1. 2.
5	-	-	1	9	19	2	-	-	1	-	2. 2. - 8. 2.
-	-	2	-	6	15	3	-	-	-	-	9. 2. - 15. 2.
1	1	-	-	2	26	-	-	-	-	-	16. 2. - 22. 2.
-	-	2	-	3	26	3	-	-	1	-	23. 2. - 1. 3.
-	1	2	-	8	23	1	-	-	-	-	2. 3. - 8. 3.
-	2	2	-	7	14	5	1	-	1	-	9. 3. - 15. 3.
1	-	-	-	9	10	6	1	-	1	-	16. 3. - 22. 3.
2	1	1	1	7	19	2	-	-	-	-	23. 3. - 29. 3.
2	1	1	-	7	10	2	1	-	1	-	30. 3. - 5. 4.
-	1	4	-	4	12	4	-	-	-	-	6. 4. - 12. 4.
-	-	-	-	13	12	4	-	-	1	-	13. 4. - 19. 4.
10	-	1	-	8	22	6	-	-	-	-	20. 4. - 26. 4.
-	-	5	1	6	6	1	-	-	1	-	27. 4. - 3. 5.
-	1	2	-	9	14	8	-	-	-	-	4. 5. - 10. 5.
-	-	1	-	9	15	4	1	-	2	-	11. 5. - 17. 5.
1	1	-	-	7	15	5	-	-	-	-	18. 5. - 24. 5.
-	-	1	1	9	10	4	-	-	1	-	25. 5. - 31. 5.
3	-	2	-	7	20	4	-	-	-	-	1. 6. - 7. 6.
-	-	-	1	7	23	4	-	-	-	-	8. 6. - 14. 6.
-	-	4	-	10	6	5	1	-	2	-	15. 6. - 21. 6.
-	1	1	-	5	9	7	-	-	-	-	22. 6. - 28. 6.
-	-	2	-	12	19	1	-	-	1	-	29. 6. - 5. 7.
-	-	-	-	13	2	4	-	-	2	-	6. 7. - 12. 7.
-	-	-	1	12	1	1	1	-	-	-	13. 7. - 19. 7.
1	-	4	-	8	4	2	1	-	2	-	20. 7. - 26. 7.
-	-	-	-	10	5	3	-	-	4	-	27. 7. - 2. 8.
3	-	-	-	7	6	-	-	-	2	-	3. 8. - 9. 8.
-	-	2	-	1	4	5	-	-	3	-	10. 8. - 16. 8.
-	1	1	1	12	11	-	-	-	3	-	17. 8. - 23. 8.
-	-	-	-	9	14	-	-	-	2	-	24. 8. - 30. 8.
-	-	-	-	4	2	2	-	-	1	-	31. 8. - 6. 9.
-	1	2	-	8	9	2	2	-	3	-	7. 9. - 13. 9.
-	1	-	-	6	8	3	-	-	4	-	14. 9. - 20. 9.
-	-	1	-	4	4	-	-	-	2	-	21. 9. - 27. 9.
-	-	-	-	3	1	2	-	-	1	-	28. 9. - 4. 10.
-	3	2	-	5	22	3	-	-	6	-	5. 10. - 11. 10.
-	2	3	2	5	5	4	-	-	2	-	12. 10. - 18. 10.
-	-	3	-	7	7	2	-	-	4	-	19. 10. - 25. 10.
-	-	-	-	2	10	3	-	-	3	-	26. 10. - 1. 11.
-	1	-	-	4	11	3	-	-	5	-	2. 11. - 8. 11.
-	1	1	-	5	5	3	-	-	1	-	9. 11. - 15. 11.
-	-	-	-	4	16	4	1	-	3	-	16. 11. - 22. 11.
-	-	-	1	3	3	1	1	-	1	-	23. 11. - 29. 11.
-	1	1	-	4	19	-	3	-	3	-	30. 11. - 6. 12.
-	-	-	-	7	18	2	-	-	2	-	7. 12. - 13. 12.
-	-	1	1	3	14	5	1	-	2	-	14. 12. - 20. 12.
-	-	-	-	3	19	4	-	-	1	-	21. 12. - 27. 12.

4. Neuerkrankungen an übertragbarer Kinderlähmung in einigen Ländern 1954 bis 1958  
nach Altersgruppen und Geschlecht

Altersgruppen von . . . . bis unter . . . .	1954		1955		1956		1957		1958	
	männlich	weiblich	männlich	weiblich	männlich	weiblich	männlich	weiblich	männlich	weiblich
<b>Schleswig - Holstein</b>										
0 - 1	1	4	1	1	3	3	2	4	3	1
1 - 5	9	16	18	9	34	21	24	24	25	17
5 - 10	10	6	13	11	17	19	24	9	11	16
10 - 15	5	5	10	10	11	10	11	7	5	4
15 - 20	1	2	4	-	14	6	5	6	2	3
20 - 25	1	3	-	1	2	1	5	2	4	3
25 - 30	2	3	-	-	-	-	3	1	3	2
30 - 35	2	-	-	-	2	3	2	1	-	1
35 - 40	2	-	-	-	1	-	-	1	-	-
40 - 45	-	-	-	-	1	-	-	-	-	-
45 - 50	-	-	-	-	-	-	-	-	-	-
50 - 55	-	-	-	-	-	-	-	-	1	1
55 - 60	-	-	-	-	-	-	-	-	-	-
60 und mehr	1	-	-	-	-	-	-	-	-	-
<b>insgesamt</b>	<b>34</b>	<b>39</b>	<b>46</b>	<b>32</b>	<b>85</b>	<b>63</b>	<b>76</b>	<b>55</b>	<b>54</b>	<b>48</b>
<b>Hamburg</b>										
0 - 1	1	-	-	-	1	2	-	-	3	2
1 - 5	7	3	4	3	9	8	6	3	9	6
5 - 10	-	2	5	2	11	7	11	5	10	5
10 - 15	2	1	3	1	7	6	7	2	2	3
15 - 20	1	1	-	1	3	1	1	1	2	1
20 - 25	1	1	-	-	-	-	1	-	-	-
25 - 30	1	1	-	-	1	-	1	2	3	-
30 - 35	-	-	-	2	3	1	-	1	2	1
35 - 40	-	-	-	-	3	4	-	2	-	-
40 - 45	1	-	-	-	-	1	-	-	-	-
45 - 50	-	-	-	-	-	-	-	-	-	-
50 - 55	-	-	-	-	-	-	-	-	-	-
55 - 60	-	-	-	-	-	-	-	-	1	-
60 und mehr	-	-	-	-	-	-	-	-	-	-
<b>insgesamt</b>	<b>14</b>	<b>9</b>	<b>12</b>	<b>9</b>	<b>38</b>	<b>30</b>	<b>27</b>	<b>16</b>	<b>32</b>	<b>18</b>
<b>Niedersachsen</b>										
0 - 1	19	-	24	-	12	-	11	-	13	-
1 - 5	157	-	155	-	94	-	64	-	121	-
5 - 15	106	-	125	-	76	-	68	-	115	-
15 - 25	37	-	53	-	44	-	21	-	37	-
25 - 45	22	-	44	-	31	-	19	-	19	-
45 - 65	5	-	4	-	5	-	3	-	1	-
65 u. darüber	-	-	-	-	1	-	-	-	-	-
unbekannt	-	-	-	-	-	-	-	-	1	-
<b>insgesamt</b>	<b>346</b>	<b>-</b>	<b>405</b>	<b>-</b>	<b>263</b>	<b>-</b>	<b>186</b>	<b>-</b>	<b>307</b>	<b>-</b>
<b>Bremen</b>										
0 - 1	-	-	-	1	-	-	-	-	-	1
1 - 5	1	-	5	2	5	2	9	-	2	4
5 - 10	-	-	3	5	2	1	6	8	2	3
10 - 15	-	-	1	3	-	1	3	3	2	-
15 - 20	-	-	-	-	-	-	-	-	2	-
20 - 25	-	-	-	-	1	-	2	1	-	1
25 - 30	-	-	-	-	-	-	2	1	1	1
30 - 35	-	-	-	1	-	-	1	-	-	-
35 - 40	-	-	1	-	-	-	-	-	-	-
40 - 45	-	-	-	-	-	-	-	-	-	-
45 - 50	-	-	-	-	-	-	-	-	-	-
50 - 55	-	-	-	-	-	-	-	-	-	-
55 - 60	-	-	-	-	-	-	-	-	-	-
60 und mehr	-	-	-	-	-	-	-	-	-	-
<b>insgesamt</b>	<b>1</b>	<b>-</b>	<b>10</b>	<b>12</b>	<b>9</b>	<b>4</b>	<b>23</b>	<b>13</b>	<b>9</b>	<b>10</b>
<b>Nordrhein - Westfalen</b>										
0 - 1	24	15	23	16	41	35	17	-	15	-
1 - 5	168	144	190	156	354	271	154	-	99	-
5 - 15	112	85	144	95	269	224	108	-	81	-
15 - 25	38	28	44	38	90	70	49	-	43	-
25 - 45	20	20	30	29	64	51	32	-	22	-
45 und mehr	2	2	3	1	2	2	6	-	5	-
<b>insgesamt</b>	<b>364</b>	<b>294</b>	<b>434</b>	<b>335</b>	<b>820</b>	<b>653</b>	<b>366</b>	<b>-</b>	<b>265</b>	<b>-</b>



noch: B. Meldepflichtige Krankheiten

noch: 4. Neuerkrankungen an übertragbarer Kinderlähmung in einigen Ländern 1954 bis 1958  
nach Altersgruppen und Geschlecht

Altersgruppen von . . . . bis unter . . . . Jahren	1954		1955		1956		1957		1958	
	männlich	weiblich	männlich	weiblich	männlich	weiblich	männlich	weiblich	männlich	weiblich
<b>Hessen</b>										
0 - 1	.	.	.	.	11	3	2	2	-	2
1 - 5	.	.	.	.	50	50	32	20	24	17
5 - 10	.	.	.	.	31	24	21	22	13	14
10 - 15	.	.	.	.	19	14	11	7	14	8
15 - 20	.	.	.	.	19	7	14	3	12	14
20 - 25	.	.	.	.	6	5	9	3	6	5
25 - 30	.	.	.	.	11	6	5	-	-	1
30 - 35	.	.	.	.	-	2	4	5	1	1
35 - 40	.	.	.	.	2	-	2	1	2	2
40 - 45	.	.	.	.	-	2	1	-	-	1
45 - 50	.	.	.	.	1	-	-	-	-	-
50 - 55	.	.	.	.	-	-	-	-	-	-
55 - 60	.	.	.	.	-	-	1	-	-	-
60 und mehr	.	.	.	.	-	-	-	-	-	-
<b>insgesamt</b>	.	.	.	.	<b>150</b>	<b>113</b>	<b>102</b>	<b>63</b>	<b>72</b>	<b>65</b>
<b>Baden - Württemberg</b>										
0 - 1	.	.	.	.	.	.	13	14	3	3
1 - 5	.	.	.	.	.	.	147	93	39	32
5 - 10	.	.	.	.	.	.	80	61	16	24
10 - 15	.	.	.	.	.	.	33	27	12	3
15 - 20	.	.	.	.	.	.	36	15	7	8
20 - 25	.	.	.	.	.	.	23	5	7	4
30 - 35	.	.	.	.	.	.	18	17	4	3
35 - 40	.	.	.	.	.	.	15	11	1	-
40 - 45	.	.	.	.	.	.	3	2	1	-
45 - 50	.	.	.	.	.	.	4	-	1	-
50 - 55	.	.	.	.	.	.	1	2	-	1
55 - 60	.	.	.	.	.	.	2	1	2	-
60 und mehr	.	.	.	.	.	.	-	-	-	-
<b>insgesamt</b>	.	.	.	.	.	.	<b>375</b>	<b>248</b>	<b>93</b>	<b>78</b>
<b>Bayern</b>										
0 - 1	10	4	24	23	27	23	12	22	6	4
1 - 5	151	122	236	161	142	137	132	108	65	45
5 - 10	90	74	117	81	106	79	55	45	41	16
10 - 15	55	46	80	58	60	25	31	24	15	15
15 - 25	40	32	62	55	55	44	71	41	30	14
25 - 40	27	21	35	31	25	23	21	25	15	8
40 - 60	14	9	21	11	8	11	10	5	4	8
60 und mehr	-	2	1	2	2	-	1	-	1	-
<b>insgesamt</b>	<b>387</b>	<b>310</b>	<b>576</b>	<b>422</b>	<b>425</b>	<b>342</b>	<b>333</b>	<b>270</b>	<b>177</b>	<b>110</b>
<b>Saarland</b>										
0 - 1	-	-	-	-	-	-	8	8	1	1
1 - 5	7	7	11	16	16	21	15	18	8	9
5 - 10	3	1	7	5	14	6	7	4	10	10
10 - 15	2	-	3	2	2	7	2	3	1	1
15 - 20	1	-	2	1	3	2	1	3	2	1
20 - 25	-	-	-	1	2	1	-	-	1	1
25 - 30	1	-	-	-	1	-	3	-	-	-
30 - 35	-	-	-	-	-	1	-	1	1	-
35 - 40	-	-	-	1	1	-	-	-	-	-
40 - 45	-	-	-	-	-	-	1	-	-	-
45 - 50	-	-	-	-	-	-	1	-	-	-
50 - 55	-	-	-	-	-	-	-	-	-	-
55 - 60	1	-	-	-	-	-	-	-	-	-
60 und mehr	-	-	-	-	-	-	-	-	-	-
<b>insgesamt</b>	<b>15</b>	<b>8</b>	<b>23</b>	<b>26</b>	<b>39</b>	<b>38</b>	<b>38</b>	<b>37</b>	<b>24</b>	<b>23</b>
<b>Berlin (West)</b>										
0 - 1	2	2	1	-	1	-	-	-	2	-
1 - 5	12	9	32	15	7	5	7	9	34	24
5 - 10	18	14	45	31	13	4	10	5	32	15
10 - 15	9	11	39	21	4	4	3	3	15	10
15 - 20	1	3	14	8	2	2	3	6	10	8
20 - 25	2	-	6	4	-	1	1	3	10	7
25 - 30	-	-	4	4	2	1	2	-	10	6
30 - 40	1	1	3	6	2	1	4	1	8	2
40 - 50	-	-	3	1	-	-	2	-	-	1
50 - 60	-	-	2	-	1	-	2	-	-	-
60 und mehr	-	-	1	-	-	-	-	-	-	-
<b>insgesamt</b>	<b>45</b>	<b>40</b>	<b>150</b>	<b>90</b>	<b>32</b>	<b>18</b>	<b>34</b>	<b>27</b>	<b>121</b>	<b>73</b>

## 5. Bazillenausscheider in den Ländern 1954 bis 1958

Land	Berichtsjahr	Dauerausscheider mit . . . . . Bazillen					Bemerkungen
		bakt. Lebensmittelvergiftung	Ruhr	Typhus	Paratyphus	insgesamt	
Schleswig-Holstein	1954	17	9	677	571	1 274	Die Nachuntersuchungen werden teils vierteljährlich; teils halbjährlich durchgeführt.
	1955	18	20	704	588	1 330	
	1956	27	16	713	613	1 369	
	1957	32	12	703	617	1 364	
	1958	38	9	704	622	1 373	
Hamburg . . . . .	1954	33	—	126	153	312	In Hamburg werden die Nachuntersuchungen regelmäßig durchgeführt nach der z.Zt. geltenden Anweisung zur Durchführung der Seuchenbekämpfung in der Hansestadt Hamburg vom 22.9.1942.
	1955	53	—	142	178	373	
	1956	121	3	152	187	463	
	1957	118	4	160	192	474	
	1958	93	8	159	199	459	
Niedersachsen . . . .	1954	—	28	943	816	1 787	Die Nachuntersuchungen erfolgen halbjährlich bzw. jährlich.
	1955	—	28	1 010	837	1 875	
	1956	—	27	1 030	814	1 871	
	1957	—	27	1 076	772	1 875	
	1958	—	32	1 069	793	1 894	
Bremen . . . . .	1954	—	11	18	46	75	Die Nachuntersuchungen werden in der Stadt Bremen halbjährlich, in Bremerhaven in Vierteljahresabständen vorgenommen.
	1955	—	1	20	36	57	
	1956	3	3	25	35	66	
	1957	2	3	24	35	64	
	1958	1	3	23	38	65	
Nordrhein-Westfalen	1954	—	19	1 243	1 573	2 835	In Nordrhein-Westfalen werden die Dauerausscheider regelmäßig in mindestens einjährigem Zwischenraum nachuntersucht. Wenn bei der Nachuntersuchung keine Bazillen gefunden werden, dann folgen anschließend weitere Nachuntersuchungen bis zur Klärung, ob Bazillenfreiheit endgültig anzunehmen ist. Diese Nachuntersuchungen erstrecken sich auf einen Zeitraum von mindestens 3 Jahren.
	1955	—	29	1 343	1 653	3 025	
	1956	—	38	1 434	1 729	3 201	
	1957	—	37	1 510	1 652	3 199	
	1958	—	39	1 546	1 586	3 171	
Hessen . . . . .	1954	11	6	172	127	316	Der Personenkreis in Hessen wird regelmäßig nachuntersucht. Der Untersuchungsturnus ist bisher uneinheitlich. Die meisten Gesundheitsämter führen die Nachuntersuchungen vierteljährlich oder halbjährlich, dreivierteljährlich bzw. alljährlich durch, andere monatlich, zweimonatlich oder aber viermonatlich.
	1955	12	10	195	152	369	
	1956	—	22	187	165	374	
	1957	—	24	218	164	406	
	1958	—	24	248	155	427	
Rheinland-Pfalz . . .	1954	—	16	144	218	378	In Rheinland-Pfalz sind die Nachuntersuchungsabstände uneinheitlich, sie schwanken zwischen einem Monat und 1 Jahr.
	1955	—	17	162	235	414	
	1956	4	16	174	235	429	
	1957	3	32	184	364	583	
	1958	7	28	177	257	469	
Baden-Württemberg . .	1954	16	17	348	239	620	Die Zeitabstände für Nachuntersuchungen der Bazillenträger in Baden-Württemberg werden von den Gesundheitsämtern jeweils nach Art des Falles festgesetzt; sie schwanken zwischen einer Woche und einem Jahr.
	1955	33	28	371	285	717	
	1956	34	41	429	321	825	
	1957	40	68	432	320	860	
	1958	34	54	473	337	898	
Bayern <sup>1)</sup> . . . . .	1954	18 <sup>2)</sup>	—	878	411	1 307	In Bayern sind bei den Typhus- und Paratyphusbakterien-Dauerausscheidern mindestens einmal jährlich Stuhl- und Urnproben an die zuständige Staatl. Bakteriolog. Untersuchungsanstalt einzusenden. (Bay BSVI III Seite 418 vom 29.5.1957 Nr. III 3a-514 364 über Bekämpfung des Typhus-Typhus abdominalis und Paratyphus).
	1955	25	1	874	441	1 341	
	1956	—	—	868	441	1 309	
	1957	—	—	889	457	1 346	
	1958	—	—	871	459	1 330	
Saarland . . . . .	1956	—	—	52	126	178	—
	1957	—	—	35	98	133	
	1958	—	—	54	165	219	
Bundesgebiet ohne Berlin *) . . .	1954	95 <sup>2)</sup>	106	4 549	4 154	8 904	—
	1955	141	134	4 821	4 405	9 501	
	1956	189	166	5 064	4 666	10 085	
	1957	195	207	5 231	4 671	10 304	
	1958	173	197	5 324	4 611	10 305	
Berlin (West) . . . . .	1954 <sup>3)</sup>	17	—	541 <sup>4)</sup>	222	780	Die Zeitabstände für Nachuntersuchungen der Bazillenträger in Berlin (West) werden von den Gesundheitsämtern jeweils nach Art des Falles festgesetzt.
	1955	14	9	594	257	874	
	1956	4	15	579	229	827	
	1957	11	2	629	264	906	
	1958	17	3	654	282	956	

\*) Bis 1955 ohne Saarland. — 1) Die Angaben über die Typhus- und Paratyphus-Dauerausscheider werden im Rahmen der verschärften Typhusbekämpfung gemeldet, und es ist anzunehmen, daß sie daher ziemlich vollständig sind. Der Anspruch auf Vollständigkeit ist aber bei den Dauerausscheidern von Erregern der bakt. Lebensmittelvergiftung und der übertragbaren Ruhr nicht gewährleistet. — 2) In Bayern einschl. übertragbare Ruhr. — 3) Seichtag 13.12.1954. — 4) Darunter 1 Doppelausscheider von Erregern des Typhus und Paratyphus.

# C. Tuberkulose

## 1. Neuzugänge<sup>1)</sup> der an aktiver Tuberkulose Erkrankten in den Ländern 1957 und 1958

Land	Jahr	Tuberkulose der Atmungsorgane					Tuberkulose anderer Organe	Tuberkulose aller Formen insgesamt
		ansteckend (offen)			nicht ansteckend (aktiv geschlossen)	insgesamt		
		mit Bazillennachweis	ohne Bazillennachweis	insgesamt				

Grundzahlen								
Schleswig-Holstein . . . . .	1957	786	396	1 182	2 978	4 160	623	4 783
	1958	730	332	1 062	2 723	3 785	640	4 425
Hamburg . . . . .	1957	764	373	1 137	4 033	5 170	429	5 599
	1958	843	321	1 164	3 737	4 901	407	5 308
Niedersachsen . . . . .	1957	1 959	596	2 555	6 023	8 578	1 475	10 053
	1958	1 923	532	2 455	5 319	7 774	1 401	9 175
Bremen . . . . .	1957	159	86	245	630	875	185	1 060
	1958	175	71	246	535	781	176	957
Nordrhein-Westfalen . . . . .	1957	5 716	1 094	6 810	13 495	20 305	3 138	23 443
	1958	5 529	1 101	6 630	12 275	18 905	3 025	21 930
Hessen . . . . .	1957	1 257	413	1 670	2 731	4 401	1 085	5 486
	1958	1 097	295	1 392	2 556	3 948	1 140	5 088
Rheinland-Pfalz . . . . .	1957	1 049	357	1 406	2 426	3 832	1 015	4 847
	1958	1 016	375	1 391	2 561	3 952	1 151	5 103
Baden-Württemberg . . . . .	1957	1 826	439	2 265	7 219	9 484	1 753	11 237
	1958	1 942	463	2 405	7 378	9 783	1 955	11 738
Bayern . . . . .	1957	2 897	969	3 866	8 019	11 885	1 735	13 620
	1958	2 795	1 098	3 893	8 189	12 082	1 618	13 700
Saarland . . . . .	1957	406	114	520	1 135	1 655	234	1 889
	1958	355	116	471	987	1 458	294	1 752
Bundesgebiet ohne Berlin . . . . .	1957	16 819	4 837	21 656	48 689	70 345	11 672	82 017
	1958	16 405	4 704	21 109	46 260	67 369	11 807	79 176
Berlin (West) . . . . .	1957	1 163	495	1 658	3 540	5 198	504	5 702
	1958	1 178	466	1 644	3 507	5 151	417	5 568

## Verhältniszahlen auf 100 000 der Bevölkerung

Schleswig-Holstein . . . . .	1957	34,8	17,5	52,3	131,9	184,2	27,6	211,8
	1958	32,2	14,6	46,8	120,0	166,8	28,2	195,0
Hamburg . . . . .	1957	43,1	21,0	64,1	227,5	291,6	24,2	315,8
	1958	46,9	17,9	64,8	207,9	272,7	22,6	295,4
Niedersachsen . . . . .	1957	30,2	9,2	39,4	92,9	132,2	22,7	155,0
	1958	29,6	8,2	37,7	81,8	119,5	21,5	141,1
Bremen . . . . .	1957	24,3	13,1	37,4	96,2	133,6	28,2	161,9
	1958	26,1	10,6	36,7	79,8	116,4	26,2	142,7
Nordrhein-Westfalen . . . . .	1957	38,0	7,3	45,3	89,7	135,0	20,9	155,9
	1958	36,1	7,2	43,3	80,1	123,4	19,7	143,1
Hessen . . . . .	1957	27,5	9,0	36,5	59,7	96,3	23,7	120,0
	1958	23,7	6,4	30,1	55,3	85,4	24,7	110,0
Rheinland-Pfalz . . . . .	1957	31,9	10,9	42,7	73,7	116,5	30,9	147,3
	1958	30,5	11,2	41,7	76,8	118,5	34,5	153,0
Baden-Württemberg . . . . .	1957	25,2	6,1	31,3	99,8	131,1	24,2	155,3
	1958	26,4	6,3	32,6	100,1	132,8	26,5	159,3
Bayern . . . . .	1957	31,6	10,6	42,2	87,6	129,8	18,9	148,7
	1958	30,3	11,9	42,2	88,7	130,8	17,5	148,4
Saarland . . . . .	1957	40,1	11,3	51,4	112,1	163,5	23,1	186,6
	1958	34,5	11,3	45,7	95,8	141,5	28,5	170,1
Bundesgebiet ohne Berlin . . . . .	1957	32,7	9,4	42,1	94,6	136,7	22,7	159,3
	1958	31,5	9,0	40,5	88,7	129,2	22,6	151,8
Berlin (West) . . . . .	1957	52,3	22,2	74,5	159,1	233,6	22,7	256,3
	1958	52,9	20,9	73,9	157,6	231,4	18,7	250,1

1) Nur Neuzugänge, keine Zugänge aus anderen Gruppen.

2. Bestand der an aktiver Tuberkulose Erkrankten in den Ländern 1957 und 1958

Land	Jahr	Tuberkulose der Atmungsorgane					Tuberkulose anderer Organe	Tuberkulose aller Formen insgesamt
		ansteckend (offen)			nicht ansteckend (aktiv geschlossen)	insgesamt		
		mit Bazillennachweis	ohne Bazillennachweis	insgesamt				

Grundzahlen								
Schleswig-Holstein . . . . .	1957	3 554	2 278	5 832	15 750	21 582	3 193	24 775
	1958	3 332	2 035	5 367	14 478	19 845	2 801	22 646
Hamburg . . . . .	1957	4 035	2 038	6 073	17 783	23 856	1 998	25 854
	1958	3 972	1 717	5 689	16 965	22 654	2 035	24 689
Niedersachsen . . . . .	1957	11 503	1 710	13 213	28 220	41 433	6 764	48 197
	1958	10 639	1 585	12 224	25 158	37 382	6 370	43 752
Bremen . . . . .	1957	1 226	870	2 096	4 993	7 089	1 092	8 181
	1958	1 154	691	1 845	4 638	6 483	991	7 474
Nordrhein-Westfalen . . . . .	1957	25 462	5 681	31 143	69 890	101 033	19 511	120 544
	1958	24 611	5 422	30 033	66 358	96 391	18 688	115 079
Hessen . . . . .	1957	6 379	905	7 284	13 846	21 130	4 824	25 954
	1958	6 015	812	6 827	12 896	19 723	4 495	24 218
Rheinland-Pfalz . . . . .	1957	5 421	2 819	8 240	15 527	23 767	5 080	28 847
	1958	5 116	2 550	7 666	14 582	22 248	4 515	26 763
Baden-Württemberg . . . . .	1957	10 087	1 786	11 873	28 875	40 748	7 158	47 906
	1958	9 703	1 544	11 247	26 450	37 697	6 493	44 190
Bayern . . . . .	1957	14 905	3 514	18 419	30 978	49 397	6 182	55 579
	1958	14 144	3 600	17 744	30 583	48 327	5 888	54 215
Saarland . . . . .	1957	1 320	819	2 139	3 687	5 826	899	6 725
	1958	1 372	778	2 150	3 578	5 728	932	6 660
Bundesgebiet ohne Berlin . . .	1957	83 892	22 420	106 312	229 549	335 861	56 701	392 562
	1958	80 058	20 734	100 792	215 686	316 478	53 208	369 686
Berlin (West) . . . . .	1957	8 356	722	9 078	21 418	30 496	2 293	32 789
	1958	8 182	689	8 871	21 041	29 912	2 172	32 084

Verhältniszahlen auf 100 000 der Bevölkerung

Schleswig-Holstein . . . . .	1957	157,0	100,6	257,6	695,6	953,1	141,0	1 094,2
	1958	146,4	89,4	235,8	636,2	872,0	123,1	995,1
Hamburg . . . . .	1957	225,8	114,1	339,9	995,2	1 335,1	111,8	1 446,9
	1958	219,7	95,0	314,7	938,5	1 253,3	112,6	1 365,8
Niedersachsen . . . . .	1957	177,1	26,3	203,4	434,4	637,8	104,1	741,9
	1958	163,3	24,3	187,6	386,1	573,7	97,8	671,5
Bremen . . . . .	1957	184,6	131,0	315,6	751,8	1 067,5	164,4	1 231,9
	1958	170,3	102,0	272,3	684,6	956,9	146,3	1 103,2
Nordrhein-Westfalen . . . . .	1957	167,6	37,4	205,0	460,0	665,0	128,4	793,4
	1958	159,2	35,1	194,3	429,3	623,5	120,9	744,4
Hessen . . . . .	1957	138,7	19,7	158,4	301,0	459,4	104,9	564,3
	1958	129,3	17,5	146,8	277,2	424,0	96,6	520,6
Rheinland-Pfalz . . . . .	1957	163,6	85,1	248,7	468,6	717,2	153,3	870,5
	1958	152,5	76,0	228,5	434,7	663,2	134,6	797,8
Baden-Württemberg . . . . .	1957	138,1	24,5	162,6	395,4	558,0	98,0	656,1
	1958	130,5	20,8	151,3	355,8	507,2	87,4	594,5
Bayern . . . . .	1957	162,1	38,2	200,4	337,0	537,3	67,2	604,6
	1958	152,4	38,8	191,2	329,6	520,9	63,5	584,3
Saarland . . . . .	1957	129,5	80,4	209,9	361,8	571,7	88,2	659,9
	1958	131,9	74,8	206,7	344,0	550,7	89,6	640,3
<b>Bundesgebiet ohne Berlin . . .</b>	<b>1957</b>	<b>161,9</b>	<b>43,3</b>	<b>205,1</b>	<b>442,8</b>	<b>647,9</b>	<b>109,4</b>	<b>757,3</b>
	<b>1958</b>	<b>152,5</b>	<b>39,5</b>	<b>192,0</b>	<b>410,9</b>	<b>602,9</b>	<b>101,4</b>	<b>704,3</b>
Berlin (West) . . . . .	1957	375,0	32,4	407,4	961,1	1 368,5	102,9	1 471,3
	1958	367,6	31,0	398,5	945,2	1 343,8	97,6	1 441,3

3. Bestand der an aktiver Tuberkulose Erkrankten in den Ländern am 31.12.1958 nach Geschlecht und Altersgruppen

Altersgruppen von ..... bis unter ..... Jahren	Tuberkulose der Atmungsorgane										Tuberkulose anderer Organe		Tuberkulose aller Formen insgesamt	
	ansteckend (offen)					nicht ansteckend (aktiv geschlossen)		insgesamt						
	mit		ohne		insgesamt									
	Bazillennachweis													
	männlich	weiblich	männlich	weiblich	männlich	weiblich	männlich	weiblich	männlich	weiblich	männlich	weiblich	männlich	weiblich
Schleswig - Holstein														
0 - 1	-	2	1	-	1	2	20	23	21	25	1	-	22	25
1 - 5	3	2	1	-	4	2	527	473	531	475	60	46	591	521
5 - 10	7	7	3	2	10	9	702	606	712	615	122	113	834	728
10 - 15	13	24	11	13	24	37	430	388	454	425	136	119	590	544
15 - 20	163	108	52	49	215	157	599	683	814	840	135	154	949	994
20 - 25	230	141	93	58	323	199	774	762	1 097	961	120	171	1 217	1 132
25 - 30	178	121	94	71	272	192	589	571	861	763	94	127	955	890
30 - 35	155	111	99	50	254	161	646	525	900	686	93	123	993	809
35 - 40	156	83	114	57	270	140	623	489	893	629	85	94	978	723
40 - 45	175	79	94	60	269	139	562	370	831	509	100	90	931	599
45 - 50	233	70	128	49	361	119	670	394	1 031	513	93	101	1 124	614
50 - 55	279	71	155	52	434	123	673	328	1 107	451	75	79	1 182	530
55 - 60	280	40	148	67	428	107	570	236	998	343	64	77	1 062	420
60 - 65	195	40	113	54	308	94	361	199	669	293	47	61	716	354
65 - 70	130	51	106	30	236	81	252	113	488	194	47	53	535	247
70 - 75	78	27	95	39	173	66	128	68	301	134	35	42	336	176
75 u. älter	67	33	51	21	118	54	90	51	208	105	18	40	226	145
insgesamt	2 342	1 010	1 358	672	3 700	1 682	8 216	6 279	11 916	7 961	1 325	1 490	13 241	9 451
Hamburg														
0 - 1	-	-	-	-	-	2	-	2	-	-	-	-	2	-
1 - 5	8	5	4	2	12	7	182	164	194	171	12	10	206	181
5 - 10	8	5	3	1	11	6	746	600	757	606	37	44	794	650
10 - 15	7	8	3	1	10	9	441	368	451	377	66	48	517	425
15 - 20	53	46	22	18	75	64	371	432	446	496	53	88	499	584
20 - 25	129	108	44	37	173	145	610	683	783	828	67	118	850	946
25 - 30	132	103	58	50	190	153	670	745	860	898	70	102	930	1 000
30 - 35	168	140	73	51	241	191	887	875	1 128	1 066	55	106	1 183	1 172
35 - 40	215	149	100	77	315	226	865	858	1 180	1 084	60	110	1 240	1 194
40 - 45	189	91	75	45	264	136	605	485	869	621	63	82	932	703
45 - 50	315	131	127	51	442	182	1 003	636	1 445	818	74	99	1 519	917
50 - 55	369	95	138	46	507	141	1 004	463	1 511	604	74	96	1 585	700
55 - 60	422	85	169	55	591	140	953	337	1 544	477	69	81	1 613	558
60 - 65	324	81	148	46	472	127	666	274	1 138	401	50	80	1 188	481
65 - 70	202	63	88	30	290	93	411	154	701	247	40	51	741	298
70 - 75	144	32	71	14	215	46	182	102	397	148	26	40	423	188
75 - 80	72	34	23	23	95	57	83	57	178	114	11	31	189	145
80 u. älter	25	14	17	7	42	21	33	18	75	39	8	14	83	53
insgesamt	2 782	1 190	1 163	554	3 945	1 744	9 714	7 251	13 659	8 995	835	1 200	14 494	10 195
Niedersachsen														
0 - 1	1	-	-	-	1	-	8	9	9	9	2	1	11	10
1 - 5	8	9	-	-	8	9	477	421	485	430	52	55	537	485
5 - 10	12	10	4	4	16	14	968	874	984	888	133	155	1 117	1 043
10 - 15	14	24	3	5	17	29	490	467	507	496	222	208	729	704
15 - 20	168	140	24	30	192	170	595	695	787	865	243	240	1 030	1 105
20 - 25	341	266	49	39	390	305	1 013	1 136	1 403	1 441	222	333	1 625	1 774
25 - 30	449	297	59	38	508	335	1 175	1 192	1 683	1 527	244	337	1 927	1 864
30 - 35	711	366	76	53	787	419	1 418	1 366	2 205	1 785	309	369	2 514	2 154
35 - 40	640	368	71	55	711	423	1 272	1 101	1 983	1 524	241	332	2 224	1 856
40 - 45	544	239	59	40	603	279	964	756	1 567	1 035	211	230	1 778	1 265
45 - 50	797	274	100	49	897	323	1 295	755	2 192	1 078	230	266	2 422	1 344
50 - 55	1 000	217	110	47	1 110	264	1 349	639	2 459	903	241	217	2 700	1 120
55 - 60	980	199	105	49	1 085	248	1 210	488	2 295	736	173	225	2 468	961
60 - 65	730	191	110	48	840	239	827	405	1 667	644	136	215	1 803	859
65 - 70	521	171	80	43	601	214	484	314	1 085	528	82	130	1 167	658
70 - 75	351	169	72	32	423	201	303	198	726	399	60	106	786	505
75 - 80	204	94	41	30	245	124	222	113	467	237	36	57	503	294
80 u. älter	78	56	39	22	117	78	86	73	203	151	19	38	222	189
insgesamt	7 549	3 090	1 002	584	8 551	3 674	14 156	11 002	22 707	14 676	2 856	3 514	25 563	18 190
Bremen														
0 - 1	-	-	-	1	-	1	2	1	2	2	-	-	2	2
1 - 5	1	-	-	1	1	1	65	67	66	68	7	8	73	76
5 - 10	6	2	1	4	7	6	159	116	166	122	19	21	185	143
10 - 15	7	2	1	5	8	7	113	78	121	85	26	32	147	117
15 - 20	19	13	15	7	34	20	135	129	169	149	38	41	207	190
20 - 25	31	28	27	19	58	47	195	220	253	267	39	52	292	319
25 - 30	56	47	42	25	98	72	240	231	338	303	42	72	380	375
30 - 35	64	43	48	40	112	83	244	246	356	329	51	61	407	390
35 - 40	64	45	46	33	110	78	275	238	385	316	56	57	441	373
40 - 45	59	36	32	15	91	51	243	158	334	209	28	48	362	257
45 - 50	83	41	42	18	125	59	255	163	380	222	28	64	408	286
50 - 55	90	32	48	26	138	58	237	127	375	185	23	26	398	211
55 - 60	104	20	38	12	142	32	200	97	342	129	30	28	372	157
60 - 65	91	25	41	7	132	32	99	42	231	74	14	16	245	90
65 - 70	49	13	31	7	80	20	58	45	138	65	13	15	151	80
70 - 75	48	5	32	11	80	16	59	36	139	52	9	9	148	61
75 - 80	14	4	5	3	19	7	29	11	48	18	8	5	56	23
80 u. älter	5	7	6	2	11	9	18	7	29	16	3	2	32	18
insgesamt	791	363	455	236	1 246	599	2 626	2 012	3 872	2 611	434	557	4 306	3 168
Nordrhein - Westfalen														
0 - 1	2	2	1	-	3	2	142	105	145	107	18	21	163	128
1 - 5	25	21	22	9	47	30	2 087	1 925	2 134	1 955	206	208	2 340	2 163
5 - 10	30	22	29	23	59	45	3 301	2 797	3 360	2 842	451	456	3 811	3 298
10 - 15	65	77	52	50	117	127	1 877	1 747	1 994	1 874	543	617	2 537	2 491

noch: 3. Bestand der an aktiver Tuberkulose Erkrankten in den Ländern am 31.12.1958 nach Geschlecht und Altersgruppen

Altersgruppen von ..... bis unter ..... Jahren	Tuberkulose der Atmungsorgane										Tuberkulose anderer Organe		Tuberkulose aller Formen insgesamt	
	ansteckend (offen)						nicht ansteckend (aktiv geschlossen)		insgesamt					
	mit		ohne		insgesamt									
	Bazillennachweis													
	männlich	weiblich	männlich	weiblich	männlich	weiblich	männlich	weiblich	männlich	weiblich	männlich	weiblich	männlich	weiblich

noch: Nordrhein - Westfalen

15 - 20	446	410	91	134	537	544	2 154	2 176	2 691	2 720	732	817	3 423	3 537
20 - 25	1 033	695	201	164	1 234	859	2 853	3 032	4 087	3 891	779	989	4 866	4 880
25 - 30	1 314	897	278	223	1 592	1 120	3 157	2 965	4 749	4 085	781	1 119	5 530	5 204
30 - 35	1 507	928	320	274	1 827	1 202	3 302	2 784	5 129	3 986	793	1 092	5 922	5 078
35 - 40	1 642	851	327	229	1 969	1 080	2 817	2 451	4 786	3 531	749	966	5 535	4 497
40 - 45	1 418	687	286	184	1 704	871	2 618	1 822	4 322	2 693	648	832	4 970	3 525
45 - 50	2 035	628	332	159	2 367	787	3 025	1 703	5 392	2 490	673	814	6 065	3 304
50 - 55	2 294	502	417	171	2 711	673	3 468	1 423	6 179	2 096	617	694	6 796	2 790
55 - 60	2 192	467	372	120	2 564	587	3 092	1 066	5 656	1 653	506	566	6 162	2 219
60 - 65	1 586	370	292	106	1 878	476	2 140	752	4 018	1 228	329	445	4 347	1 673
65 - 70	870	277	173	83	1 043	360	1 179	587	2 222	947	213	289	2 435	1 236
70 - 75	594	214	109	56	703	270	746	377	1 449	647	141	238	1 590	885
75 - 80	235	122	63	32	298	154	326	186	624	340	97	142	721	482
80 u. älter	106	47	29	11	135	58	117	59	252	117	28	79	280	196
insgesamt	17 394	7 217	3 394	2 028	20 788	9 245	38 401	27 957	59 189	37 202	8 304	10 384	67 493	47 586

Hessen

0 - 1	-	-	-	-	-	-	14	5	14	5	1	-	15	5
1 - 5	11	5	-	-	11	5	242	224	253	229	53	46	306	275
5 - 10	9	12	2	1	11	13	419	372	430	385	78	79	508	464
10 - 15	6	15	2	4	8	19	238	204	246	223	112	98	558	321
15 - 20	102	87	11	17	113	104	318	312	431	416	153	172	584	588
20 - 25	213	141	24	26	237	167	503	490	740	657	169	190	909	847
25 - 30	256	181	25	21	281	202	682	602	963	804	148	227	1 111	1 031
30 - 35	384	221	37	29	421	250	811	674	1 232	924	209	278	1 441	1 202
35 - 40	397	215	33	29	430	244	697	622	1 127	866	199	253	1 326	1 119
40 - 45	270	116	42	17	312	133	480	355	792	488	140	160	932	648
45 - 50	483	144	54	23	537	167	719	373	1 256	540	156	192	1 412	732
50 - 55	552	127	61	16	613	143	687	311	1 300	454	175	174	1 475	628
55 - 60	569	123	49	18	618	141	704	228	1 322	369	145	183	1 467	552
60 - 65	448	132	65	16	513	148	482	193	995	341	117	134	1 112	475
65 - 70	268	117	52	17	320	134	279	149	599	283	70	137	669	420
70 - 75	149	80	36	23	185	103	159	101	344	204	48	78	392	282
75 - 80	72	53	29	8	101	61	90	68	191	129	37	45	228	174
80 u. älter	33	24	16	9	49	33	52	37	101	70	16	23	117	93
insgesamt	4 222	1 793	538	274	4 760	2 067	7 576	5 320	12 336	7 387	2 026	2 469	14 362	9 856

Rheinland - Pfalz

0 - 1	1	-	-	-	1	-	32	40	33	40	2	4	35	44
1 - 5	3	4	3	2	6	6	438	369	444	375	71	69	515	444
5 - 10	2	2	7	5	9	7	744	662	753	669	162	148	915	817
10 - 15	6	10	12	13	18	23	469	434	487	457	180	174	667	631
15 - 20	64	70	49	26	113	96	355	361	468	457	121	185	589	642
20 - 25	209	120	103	62	312	182	510	531	822	713	138	214	960	927
25 - 30	309	160	140	98	449	258	648	661	1 097	919	218	238	1 315	1 157
30 - 35	359	166	188	105	547	271	789	641	1 336	912	208	239	1 544	1 151
35 - 40	346	159	163	90	509	249	768	640	1 277	889	200	224	1 477	1 113
40 - 45	292	111	139	73	431	184	598	418	1 029	602	136	184	1 165	786
45 - 50	386	107	189	69	575	176	730	431	1 305	607	147	187	1 452	794
50 - 55	510	88	205	71	715	159	704	319	1 419	478	137	194	1 556	672
55 - 60	537	95	238	52	775	147	673	270	1 448	417	120	136	1 568	553
60 - 65	362	67	149	40	511	107	456	207	967	314	77	98	1 044	412
65 - 70	225	75	87	27	312	102	241	129	553	231	52	84	605	315
70 - 75	135	42	73	22	208	64	156	61	364	125	35	62	399	187
75 - 80	48	22	22	13	70	35	54	17	124	52	21	28	145	80
80 u. älter	13	11	10	5	23	16	18	8	41	24	5	17	46	41
insgesamt	3 807	1 309	1 777	773	5 584	2 082	8 383	6 199	13 967	8 281	2 030	2 485	15 997	10 766

Baden - Württemberg

0 - 1	1	2	-	-	1	2	20	7	21	9	1	1	22	10
1 - 5	9	5	-	-	9	8	635	575	644	583	50	49	694	632
5 - 10	7	9	-	-	7	9	1 051	990	1 058	999	154	145	1 212	1 144
10 - 15	16	28	2	7	18	35	593	631	611	666	183	173	794	839
15 - 20	180	154	15	23	195	177	755	813	950	990	212	237	1 162	1 227
20 - 25	409	275	55	35	464	310	1 192	1 307	1 656	1 617	224	305	1 880	1 922
25 - 30	507	307	55	40	562	347	1 348	1 278	1 910	1 625	268	370	2 178	1 995
30 - 35	606	332	72	55	678	387	1 528	1 270	2 206	1 657	340	395	2 546	2 052
35 - 40	613	284	55	58	668	342	1 287	1 153	1 955	1 495	304	387	2 259	1 882
40 - 45	454	184	60	37	514	221	912	641	1 426	862	209	250	1 635	1 112
45 - 50	836	266	119	50	955	316	1 226	832	2 181	1 148	248	267	2 429	1 415
50 - 55	890	227	128	29	1 018	256	1 264	573	2 282	829	233	240	2 515	1 069
55 - 60	901	169	129	41	1 030	210	1 166	473	2 196	683	192	241	2 388	924
60 - 65	624	145	123	49	747	194	796	401	1 543	595	122	174	1 665	769
65 - 70	439	148	78	52	517	200	515	288	1 032	488	86	141	1 118	629
70 u. älter	447	229	104	70	551	299	547	383	1 098	682	115	177	1 213	859
insgesamt	6 939	2 764	995	549	7 934	3 313	14 835	11 615	22 769	14 928	2 941	3 552	25 710	18 480

Bayern

0 - 1	1	2	-	-	1	2	38	37	39	39	4	-	43	39
1 - 5	3	1	-	-	3	3	883	864	886	867	109	86	995	953
5 - 10	3	4	-	-	6	4	1 213	1 248	1 219	1 252	247	216	1 466	1 468
10 - 15	15	39	7	11	22	50	720	572	742	622	221	193	963	815
15 - 20	195	224	37	32	232	256	619	658	851	914	178	181	1 029	1 095
20 - 25	390	347	80	79	470	426	936	1 057	1 406	1 483	153	209	1 559	1 692
25 - 30	587	378	109	90	696	468	1 082	1 166	1 778	1 634	190	241	1 968	1 875
30 - 35	804	464	159	112	963	576	1 465	1 287	2 428	1 863	269	240	2 697	2 103
35 - 40	830	354	154	99	984	453	1 326	1 239	2 310	1 692	265	249	2 575	1 941

noch: C. Tuberkulose

noch: 3. Bestand der an aktiver Tuberkulose Erkrankten in den Ländern am 31.12.1958 nach Geschlecht und Altersgruppen

Altersgruppen von ..... bis unter ..... Jahren	Tuberkulose der Atmungsorgane										Tuberkulose anderer Organe		Tuberkulose aller Formen insgesamt	
	ansteckend (offen)						nicht ansteckend (aktiv geschlossen)		insgesamt					
	mit		ohne		insgesamt									
	Bazillennachweis													
	männlich	weiblich	männlich	weiblich	männlich	weiblich	männlich	weiblich	männlich	weiblich	männlich	weiblich	männlich	weiblich

noch: Bayern

40 - 45	753	325	129	85	882	410	1 030	788	1 912	1 198	162	199	2 074	1 397
45 - 50	1 225	360	241	108	1 466	468	1 543	936	3 009	1 404	219	235	3 228	1 639
50 - 55	1 456	303	206	116	1 752	419	1 785	846	3 537	1 265	207	243	3 744	1 508
55 - 60	1 512	341	331	121	1 843	462	1 739	765	3 582	1 227	192	259	3 774	1 486
60 - 65	1 049	287	277	120	1 326	407	1 336	711	2 662	1 118	142	231	2 804	1 349
65 - 70	657	270	171	107	828	377	750	507	1 578	884	83	141	1 661	1 025
70 - 75	406	163	158	107	564	270	482	339	1 046	609	72	107	1 118	716
75 - 80	200	106	102	66	302	172	239	196	541	368	42	57	583	425
80 u. älter	60	30	58	33	118	63	100	81	218	144	14	32	232	176
insgesamt	10 146	3 998	2 312	1 288	12 458	5 286	17 286	13 297	29 744	18 583	2 769	3 119	32 513	21 702

Saarland

0 - 1	1	-	1	-	2	-	13	7	15	7	2	1	17	8
1 - 5	-	1	-	-	2	1	158	128	160	129	17	16	177	145
5 - 10	1	-	2	1	1	1	216	170	217	171	27	33	244	204
10 - 15	-	3	-	1	-	4	79	60	79	64	20	34	99	98
15 - 20	34	21	15	16	49	37	135	138	184	175	44	34	228	209
20 - 25	47	34	23	31	70	65	172	202	242	267	26	54	268	321
25 - 30	69	36	28	21	97	57	166	162	263	219	43	43	306	262
30 - 35	72	30	27	36	99	66	214	158	313	224	57	52	370	276
35 - 40	72	28	31	27	103	55	137	96	240	151	32	47	272	198
40 - 45	81	41	38	14	119	55	148	75	267	130	36	35	303	165
45 - 50	113	29	88	19	201	48	167	57	368	105	39	42	407	147
50 - 55	199	28	80	20	279	48	219	65	498	113	34	34	532	147
55 - 60	158	15	86	26	244	41	153	42	397	83	23	26	420	109
60 - 65	93	21	42	20	135	41	92	35	227	76	14	17	241	93
65 - 70	61	22	27	11	88	33	48	19	136	52	12	11	148	63
70 - 75	27	7	21	8	48	15	26	5	74	20	10	11	84	31
75 - 80	12	9	6	1	18	13	9	4	27	17	-	2	27	19
80 u. älter	6	1	7	1	13	2	3	-	16	2	2	2	18	4
insgesamt	1 046	326	522	256	1 568	582	2 155	1 423	3 723	2 005	438	494	4 161	2 499

Bundesgebiet ohne Berlin

0 - 1	7	8	3	1	10	9	291	234	301	243	31	28	332	271
1 - 5	71	53	32	19	103	72	5 694	5 210	5 797	5 282	637	593	6 434	5 875
5 - 10	85	73	52	41	137	114	9 519	8 435	9 656	8 549	1 430	1 410	11 086	9 959
10 - 15	149	230	93	110	242	340	5 450	4 949	5 692	5 289	1 709	1 696	7 401	6 985
15 - 20	1 424	1 273	331	352	1 755	1 625	6 036	6 397	7 791	8 022	1 909	2 149	9 700	10 171
20 - 25	3 032	2 155	699	550	3 731	2 705	8 758	9 420	12 489	12 125	1 937	2 635	14 426	14 760
25 - 30	3 857	2 527	888	677	4 745	3 204	9 757	9 573	14 502	12 777	2 098	2 876	16 600	15 653
30 - 35	4 830	2 801	1 099	805	5 929	3 606	11 304	9 826	17 233	13 432	2 384	2 955	19 617	16 387
35 - 40	4 975	2 536	1 094	754	6 069	3 290	10 067	8 887	16 136	12 177	2 191	2 719	18 327	14 896
40 - 45	4 235	1 909	954	570	5 189	2 479	8 160	5 868	13 349	8 347	1 733	2 110	15 082	10 457
45 - 50	6 506	2 050	1 420	595	7 926	2 645	10 633	6 280	18 559	8 925	1 907	2 267	20 466	11 192
50 - 55	7 639	1 690	1 638	594	9 277	2 284	11 390	5 094	20 667	7 378	1 816	1 997	22 483	9 375
55 - 60	7 655	1 554	1 665	561	9 320	2 115	10 460	4 002	19 780	6 117	1 514	1 822	21 294	7 939
60 - 65	5 502	1 359	1 360	506	6 862	1 865	7 255	3 210	14 117	5 084	1 048	1 471	15 165	6 555
65 - 70	3 422	1 207	893	407	4 315	1 614	4 217	2 305	8 532	3 919	698	1 052	9 230	4 971
70 u. älter	3 629	1 635	1 295	672	4 924	2 307	4 357	2 656	9 281	4 963	916	1 484	10 197	6 447
insgesamt	57 018	23 060	13 516	7 214	70 534	30 274	123 348	92 355	193 882	122 629	23 958	29 264	217 840	151 893

Verhältniszahlen auf 100 000 der Bevölkerung

0 - 1	1,6	1,9	0,7	0,2	2,3	2,2	65,7	56,0	67,9	58,1	7,0	6,7	74,9	64,8
1 - 5	4,3	3,4	1,9	1,2	6,2	4,6	345,3	332,9	351,5	337,5	38,6	37,9	390,2	375,4
5 - 10	4,4	3,9	2,7	2,2	7,0	6,2	488,9	455,5	495,9	461,6	73,4	76,1	569,4	537,7
10 - 15	8,8	14,1	5,5	6,8	14,3	20,9	321,9	304,4	336,2	325,3	100,9	104,3	437,2	429,6
15 - 20	64,1	59,6	14,9	16,5	79,0	76,1	271,8	299,5	350,8	375,6	86,0	100,6	436,7	476,2
20 - 25	139,1	102,3	32,1	26,1	171,2	128,4	401,9	447,1	573,2	575,5	88,9	125,1	662,0	700,5
25 - 30	218,8	147,4	50,4	39,5	269,1	186,9	553,4	558,5	822,6	745,4	119,0	167,8	941,6	913,2
30 - 35	285,6	145,4	65,0	41,8	350,6	187,2	668,5	510,2	1 019,1	697,4	141,0	153,4	1 160,1	850,8
35 - 40	327,3	121,7	72,0	36,2	399,3	157,9	662,3	426,6	1 061,6	584,6	144,1	130,5	1 205,7	715,1
40 - 45	389,2	128,8	87,7	38,5	476,9	167,3	750,0	396,0	1 226,9	563,2	159,3	142,4	1 386,2	705,6
45 - 50	384,5	93,8	83,9	27,2	468,4	121,1	628,4	287,4	1 096,9	408,5	112,7	103,8	1 209,6	512,2
50 - 55	431,1	80,5	92,4	28,3	523,5	108,8	642,8	242,7	1 166,3	351,5	102,5	95,1	1 268,8	446,6
55 - 60	473,1	83,6	102,9	30,2	576,0	113,8	646,5	215,4	1 222,5	329,2	93,6	98,1	1 316,1	427,3
60 - 65	479,3	86,1	118,5	32,0	597,7	118,1	632,0	203,9	1 229,7	322,0	91,3	93,2	1 321,0	415,1
65 - 70	399,3	96,9	104,2	32,7	503,5	129,5	492,1	185,0	995,6	314,5	81,4	84,4	1 077,0	399,0
70 u. älter	258,7	84,7	92,3	34,8	351,0	119,5	310,5	137,5	661,5	257,0	65,3	76,9	726,8	333,9
insgesamt	231,0	82,9	54,8	25,9	285,7	108,9	499,7	332,1	785,4	441,0	97,1	105,2	882,5	546,2

Berlin (West)

0 - 5	16	10	9	3	25	13	264	232	289	245	16	25	305	270
5 - 15	24	30	14	9	38	39	611	629	649	668	180	165	829	833
15 - 20	103	107	16	19	119	126	389	520	508	646	81	86	589	732
20 - 25	213	216	18	28	231	244	676	852	907	1 096	68	78	975	1 174
25 - 30	257	240	16	28	273	268	859	1 049	1 132	1 317	54	94	1 186	1 411
30 - 40	658	568	47	60	705	628	1 652	2 042	2 357	2 670	112	174	2 469	2 844
40 - 50	1 016	525	57	36	1 073	561	1 905	1 628	2 978	2 189	110	182	3 088	2 371
50 - 60	1 692	448	107	45	1 799	493	2 791	1 365	4 590	1 858	130	220	4 720	2 078
60 u. älter	1 528	531	119	58	1 647	589	2 250	1 327	3 897	1 916	125	272	4 022	2 188
insgesamt	5 507	2 675	403	286	5 910	2 961	11 397	9 644	17 307	12 605	876	1 296	18 183	13 901

noch: C. Tuberkulose

4. Neuzugänge <sup>1)</sup> der an aktiver Tuberkulose Erkrankten in den Ländern 1958 nach Vierteljahren <sup>2)</sup>

Land	Vierteljahr	Tuberkulose der Atmungsorgane					Tuberkulose anderer Organe	Tuberkulose aller Formen insgesamt
		ansteckend (offen)			nicht ansteckend (aktiv geschlossen)	insgesamt		
		mit Bazillennachweis	ohne Bazillennachweis	insgesamt				
Schleswig-Holstein . . . . .	I. Vierteljahr	209	93	302	679	981	165	1 146
	II. "	176	66	242	697	939	176	1 115
	III. "	183	97	280	635	915	152	1 067
	IV. "	162	76	238	712	950	147	1 097
Hamburg . . . . .	I. Vierteljahr	215	82	297	1 005	1 302	86	1 388
	II. "	208	70	278	869	1 147	104	1 251
	III. "	212	67	279	938	1 217	103	1 320
	IV. "	208	102	310	925	1 235	114	1 349
Niedersachsen . . . . .	I. Vierteljahr	497	142	639	1 373	2 012	346	2 358
	II. "	483	135	618	1 403	2 021	392	2 413
	III. "	510	137	647	1 233	1 880	358	2 238
	IV. "	433	118	551	1 310	1 861	305	2 166
Bremen . . . . .	I. Vierteljahr	49	25	74	156	230	43	273
	II. "	42	15	57	126	183	47	230
	III. "	43	15	58	124	182	42	224
	IV. "	41	16	57	129	186	44	230
Nordrhein-Westfalen . . . . .	I. Vierteljahr	1 434	298	1 732	3 028	4 760	750	5 510
	II. "	1 394	280	1 674	3 049	4 723	772	5 495
	III. "	1 364	253	1 617	3 175	4 792	763	5 555
	IV. "	1 337	270	1 607	3 023	4 630	740	5 370
Hessen . . . . .	I. Vierteljahr	300	66	366	652	1 018	252	1 270
	II. "	270	80	350	706	1 056	299	1 355
	III. "	291	77	368	614	982	334	1 316
	IV. "	236	72	308	584	892	255	1 147
Rheinland-Pfalz . . . . .	I. Vierteljahr	283	107	390	700	1 090	356	1 446
	II. "	251	98	349	645	994	270	1 264
	III. "	243	95	338	638	976	221	1 197
	IV. "	239	75	314	578	892	304	1 196
Baden-Württemberg . . . . .	I. Vierteljahr	503	136	639	1 951	2 590	501	3 091
	II. "	468	89	557	1 805	2 362	471	2 833
	III. "	479	119	598	1 758	2 356	462	2 818
	IV. "	487	119	606	1 859	2 465	513	2 978
Bayern . . . . .	I. Vierteljahr	761	245	1 006	2 019	3 025	402	3 427
	II. "	740	274	1 014	2 159	3 173	410	3 583
	III. "	648	239	887	1 936	2 823	406	3 229
	IV. "	650	340	990	2 084	3 074	405	3 479
Saarland . . . . .	I. Vierteljahr	93	19	112	277	389	63	452
	II. "	97	36	133	228	361	82	443
	III. "	84	26	110	243	353	71	424
	IV. "	81	35	116	239	355	78	433
Bundesgebiet ohne Berlin . . . . .	I. Vierteljahr	4 344	1 213	5 557	11 840	17 397	2 964	20 361
	II. "	4 129	1 143	5 272	11 687	16 959	3 023	19 982
	III. "	4 057	1 125	5 182	11 294	16 476	2 912	19 388
	IV. "	3 874	1 223	5 097	11 443	16 540	2 905	19 445
Berlin (West) . . . . .	I. Vierteljahr	306	110	416	873	1 289	97	1 386
	II. "	266	117	383	883	1 266	101	1 367
	III. "	328	133	461	942	1 403	127	1 530
	IV. "	278	106	384	809	1 193	92	1 285

1) Nur Neuzugänge, keine Zugänge aus anderen Gruppen. — 2) Die Summe der vier Vierteljahre ergibt infolge Berichtigung nicht immer die Jahressumme.



5. Bestand<sup>1)</sup> der an aktiver Tuberkulose Erkrankten in den Ländern 1958 nach Vierteljahren

Land	Vierteljahr	Tuberkulose der Atmungsorgane					Tuberkulose anderer Organe	Tuberkulose aller Formen insgesamt
		ansteckend (offen)			nicht ansteckend (aktiv geschlossen)	insgesamt		
		mit Bazillen-nachweis	ohne Bazillen-nachweis	insgesamt				
Schleswig-Holstein . . . . .	I. Vierteljahr	3 491	2 232	5 723	15 646	21 369	3 202	24 571
	II. "	3 502	2 168	5 670	15 496	21 166	3 247	24 413
	III. "	3 480	2 203	5 683	15 180	20 863	3 246	24 109
	IV. "	3 352	2 030	5 382	14 495	19 877	2 815	22 692
Hamburg . . . . .	I. Vierteljahr	4 020	1 951	5 971	17 838	23 809	1 987	25 796
	II. "	4 053	1 849	5 902	17 677	23 579	2 024	25 603
	III. "	4 033	1 828	5 861	17 657	23 518	2 056	25 574
	IV. "	3 972	1 717	5 689	16 965	22 654	2 035	24 689
Niedersachsen . . . . .	I. Vierteljahr	11 503	1 710	13 213	28 220	41 433	6 764	48 197
	II. "	11 142	1 685	12 827	26 884	39 711	6 662	46 373
	III. "	11 015	1 674	12 689	26 306	38 995	6 602	45 597
	IV. "	10 639	1 586	12 225	25 158	37 383	6 370	43 753
Bremen . . . . .	I. Vierteljahr	1 206	847	2 053	4 951	7 004	1 060	8 064
	II. "	1 207	803	2 010	4 825	6 835	1 050	7 885
	III. "	1 199	749	1 948	4 729	6 677	1 028	7 705
	IV. "	1 154	691	1 845	4 638	6 483	991	7 474
Nordrhein-Westfalen . . . . .	I. Vierteljahr	25 193	5 519	30 712	68 333	99 045	19 281	118 326
	II. "	25 115	5 621	30 736	67 984	98 720	19 268	117 988
	III. "	25 013	5 623	30 636	67 471	98 107	19 027	117 134
	IV. "	24 611	5 422	30 033	66 358	96 391	18 688	115 079
Hessen . . . . .	I. Vierteljahr	6 266	881	7 147	13 425	20 572	4 604	25 176
	II. "	6 215	867	7 082	13 495	20 577	4 635	25 212
	III. "	6 222	858	7 080	13 142	20 222	4 659	24 881
	IV. "	6 016	822	6 838	12 950	19 788	4 499	24 287
Rheinland-Pfalz . . . . .	I. Vierteljahr	5 277	2 755	8 032	15 286	23 318	4 883	28 201
	II. "	5 289	2 714	8 003	15 180	23 183	4 877	28 060
	III. "	5 302	2 690	7 992	15 174	23 166	4 846	28 012
	IV. "	5 116	2 547	7 663	14 591	22 254	4 505	26 759
Baden-Württemberg . . . . .	I. Vierteljahr	10 039	1 703	11 742	28 127	39 869	6 959	46 828
	II. "	9 955	1 674	11 629	27 843	39 472	6 962	46 434
	III. "	9 898	1 637	11 535	27 311	38 846	6 809	45 655
	IV. "	9 698	1 551	11 249	26 446	37 695	6 488	44 183
Bayern . . . . .	I. Vierteljahr	14 667	3 511	18 178	30 682	48 860	6 098	54 958
	II. "	14 596	3 585	18 181	30 947	49 128	6 128	55 256
	III. "	14 446	3 565	18 011	31 226	49 237	6 189	55 426
	IV. "	14 144	3 600	17 744	30 583	48 327	5 888	54 215
Saarland . . . . .	I. Vierteljahr	1 330	826	2 156	3 754	5 910	897	6 807
	II. "	1 391	807	2 198	3 706	5 904	896	6 800
	III. "	1 403	796	2 199	3 705	5 904	919	6 823
	IV. "	1 372	778	2 150	3 578	5 728	932	6 660
Bundesgebiet ohne Berlin . . . . .	I. Vierteljahr	82 992	21 935	104 927	226 262	331 189	55 735	386 924
	II. "	82 465	21 773	104 238	224 037	328 275	55 749	384 024
	III. "	82 011	21 623	103 634	221 901	325 535	55 381	380 916
	IV. "	80 074	20 744	100 818	215 762	316 580	53 211	369 791
Berlin (West) . . . . .	I. Vierteljahr	8 281	747	9 028	21 406	30 434	2 273	32 707
	II. "	8 178	724	8 902	21 381	30 283	2 252	32 535
	III. "	8 250	767	9 017	21 291	30 308	2 247	32 555
	IV. "	8 189	701	8 890	21 148	30 038	2 181	32 219

1) Bestand am Ende des jeweiligen Vierteljahres.

D. Todes  
1. Die Sterbefälle <sup>1)</sup> 1958 im Bundesgebiet ohne  
a) Grund

Nr. der inter- nation- alen Liste B	Todesursache  Nr. des deutschen Verzeichnisses von 1958	Gestor- bene Personen ins- gesamt	Gestorbene							
			ins- gesamt	davon im Alter						
				0 Tage bis unter 7 Tage	7 Tage bis unter 1 Jahr	1 bis unter 5	5 bis unter 10	10 bis unter 15	15 bis unter 20	20 bis unter 25
B 1	Tuberkulose der Atmungsorgane (000, 010) . . . . .	8 108	5 876	—	4	14	1	3	16	51
B 2	Sonstige Formen der Tuberkulose (021-024, 031-039) . . . . .	802	382	—	7	25	11	7	9	15
B 3	Syphilis, einschl. Spätfolgen (051-055, 059) . . . . .	635	359	2	6	—	—	—	—	2
B 4	Typhus (Typhus abdominalis) (071) . . . . .	55	30	—	—	1	—	1	5	4
B 5	Cholera (081) . . . . .	—	—	—	—	—	—	—	—	—
B 6	Übertragbare Ruhr (083) . . . . .	17	13	—	4	2	—	—	—	—
B 7	Scharlach und durch Streptokokken hervorgerufene Rachenkrank- heiten (091, 137) . . . . .	34	12	—	2	3	3	1	—	1
B 8	Diphtherie (111) . . . . .	70	40	—	4	17	15	1	—	—
B 9	Keuchhusten (132) . . . . .	232	103	—	64	37	2	—	—	—
B 10	Meningokokken-Infektion (121) . . . . .	117	67	—	27	23	2	2	2	1
B 11	Pest (133) . . . . .	—	—	—	—	—	—	—	—	—
B 12	Poliomyelitis (übertragbare Kinderlähmung), ausgenommen Spätfol- gen (151) . . . . .	131	85	—	1	12	12	11	10	5
B 13	Pocken (161) . . . . .	2	1	—	1	—	—	—	—	—
B 14	Masern (162) . . . . .	251	131	—	41	74	9	2	3	1
B 15	Fleckfieber und sonstige Rickettsiosen (171, 172) . . . . .	2	2	—	—	—	—	—	—	—
B 16	Malaria (181) . . . . .	2	1	—	—	—	—	—	—	—
B 17	Sonstige infektiöse und parasitäre Krankheiten (061, 063, 069, 072, 073, 082, 084, 101, 131, 134-136, 139, 141, 142, 149, 152-154, 163-167, 169, 191-197, 199) . . . . .	1 239	658	4	81	31	23	14	22	15
B 18	Bösartige Neubildungen einschl. der Neubildungen der lymphati- schen und blutbildenden Organe (201, 202, 209, 211-219, 221- 224, 229, 231-233, 235-239, 241-246, 248, 249, 251-253, 259) . . . . .	103 825	51 067	2	21	168	147	106	224	220
B 19	Gutartige Neubildungen und Neubildungen unbekannten Charakters (261-264, 269, 270-276, 279) . . . . .	5 659	2 541	1	9	36	38	24	33	27
B 20	Diabetes mellitus (331) . . . . .	6 174	2 169	—	1	2	5	6	9	9
B 21	Anämien (861, 865) . . . . .	1 200	453	—	5	5	2	3	10	7
B 22	Gehirnblutung und sonstige Gefäßstörungen des Zentralnervensy- stems (371, 372) . . . . .	88 450	39 324	—	5	15	7	4	17	24
B 23	Meningitis, ausgenommen Meningokokken- und tuberkulose Menin- gitis (381) . . . . .	803	475	4	132	59	20	11	11	19
B 24	Fieberhafte, rheumatische Erkrankungen mit und ohne Herzbeteili- gung (401, 402, 411) . . . . .	221	88	—	—	1	4	5	6	—
B 25	Chronische, rheumatische Herzerkrankungen (421-423, 429) . . . . .	547	208	—	—	—	—	3	4	2
B 26	Arteriosklerotische und degenerative Herzerkrankungen (451, 452, 455) . . . . .	94 874	52 163	—	10	16	10	16	60	68
B 27	Sonstige Herzerkrankungen (431-433, 441, 459) . . . . .	10 174	5 114	—	10	7	4	9	22	30
B 28	Bluthochdruck mit Herzbeteiligung (461, 462) . . . . .	7 496	2 609	—	—	—	—	—	—	2
B 29	Bluthochdruck ohne Herzbeteiligung (463, 464) . . . . .	1 930	797	—	—	1	—	—	1	—
B 30	Grippe (521, 522) . . . . .	5 686	2 737	3	217	88	17	12	23	7
B 31	Pneumonie der Personen im Alter von 4 Wochen und darüber (531, 533, 538) . . . . .	19 045	9 951	—	1 428	236	27	20	32	36
B 32	Bronchitis (541, 549) . . . . .	7 914	5 043	1	117	22	7	—	1	—
B 33	Magen- und Zwölffingerdarmgeschwür (611, 612) . . . . .	2 989	2 403	—	3	1	2	3	5	11
B 34	Blinddarmentzündung (631, 632, 639) . . . . .	2 014	1 177	—	4	64	32	24	39	56
B 35	Eingeweidebruch und Darmverschluß (641, 651) . . . . .	5 453	2 597	11	114	38	11	11	18	18
B 36	Schleimhautentzündung des Magens und Zwölffingerdarms sowie entzündliche Darmkrankheiten der Personen im Alter von 4 Wo- chen und darüber (621, 661) . . . . .	1 900	996	—	297	82	17	2	5	10
B 37	Lebercirrhose (672) . . . . .	7 908	5 097	—	5	4	1	1	1	6
B 38	Nephritis und Nephrose (701-705) . . . . .	4 457	2 303	—	2	6	13	7	32	84
B 39	Prostatahypertrophie (721) . . . . .	5 535	5 535	—	—	—	—	—	—	—
B 40	Komplikationen in der Schwangerschaft, bei Entbindung und im Wo- chenbett (751-755, 759, 761-763, 771-779) . . . . .	1 044	—	—	—	—	—	—	—	—
B 41	Angeborene Mißbildungen (830-839) . . . . .	5 101	2 744	1 058	1 306	170	45	20	28	22
B 42	Geburtsverletzungen und Asphyxie der Neugeborenen (841, 842) . . . . .	5 098	3 084	2 844	240	—	—	—	—	—
B 43	Infektionen der Neugeborenen (843-845) . . . . .	1 137	676	240	436	—	—	—	—	—
B 44	Sonstige Krankheiten der frühesten Kindheit (846, 847, 849, 851- 853, 859) . . . . .	14 332	8 180	6 543	1 637	—	—	—	—	—
B 45	Altersschwäche ohne Geistesstörung und sonstige mangelhaft be- zeichnete Todesursachen (891, 893-899) . . . . .	39 238	17 984	27	266	93	22	17	48	46
B 46	Sonstige Krankheiten und Todesursachen (restliche Nummern) . . . . .	63 423	32 229	17	713	379	146	102	221	224
BE 47	Kraftfahrzeugunfälle (901) . . . . .	11 318	9 068	—	7	232	299	137	965	1 632
BE 48	Sonstige Unfälle, einschl. Vergiftungen (911-914, 919, 921, 922, 929-933, 935-937, 941, 942, 951-959, 961-964, 968, 969) . . . . .	16 886	9 965	9	237	548	273	220	626	731
BE 49	Selbstmord und Selbstbeschädigung (970-979) . . . . .	9 878	6 457	—	—	—	—	42	322	472
BE 50	Mord und Totschlag sowie Schadensfälle bei Kriegshandlungen (981-986, 991, 999) . . . . .	504	306	28	8	17	14	8	12	24
<b>B 1.-BE 50</b>	<b>Sterbefälle insgesamt (000-999) . . . . .</b>	<b>563 910</b>	<b>293 300</b>	<b>10 794</b>	<b>7 472</b>	<b>2 529</b>	<b>1 241</b>	<b>855</b>	<b>2 842</b>	<b>3 882</b>

1) Ohne Torgeborene, nachträglich beurkundete Kriegsterbefälle und ohne gerichtliche Todeserklärungen.

ursachen  
Berlin nach Todesursachen und Altersgruppen  
zahlen

männliche Personen															Nr. der inter- natio- nalen Liste B
von	bis unter	bis unter	bis unter	bis unter	bis unter	bis unter	bis unter	bis unter	bis unter	bis unter	bis unter	bis unter	bis unter	90 und mehr	
25 bis unter 30	30 bis unter 35	35 bis unter 40	40 bis unter 45	45 bis unter 50	50 bis unter 55	55 bis unter 60	60 bis unter 65	65 bis unter 70	70 bis unter 75	75 bis unter 80	80 bis unter 85	85 bis unter 90	90 und mehr	unbe- kannt	
125	207	273	249	466	796	978	837	722	573	362	164	34	1	-	B 1
18	17	20	12	29	38	49	28	28	22	25	16	5	1	-	B 2
1	2	11	10	17	29	62	51	74	44	34	11	3	-	-	B 3
1	1	-	-	-	3	4	2	3	3	1	-	1	-	-	B 4
-	-	-	-	-	-	-	-	-	-	-	-	-	-	-	B 5
1	1	2	-	-	2	-	-	-	-	-	1	-	-	-	B 6
-	1	-	-	-	-	-	-	-	-	-	1	-	-	-	B 7
-	-	-	1	-	-	-	1	-	-	-	-	-	1	-	B 8
-	-	-	-	-	-	-	-	-	-	-	-	-	-	-	B 9
1	2	-	-	1	2	2	-	-	1	1	-	-	-	-	B 10
-	-	-	-	-	-	-	-	-	-	-	-	-	-	-	B 11
8	7	5	5	2	2	3	1	1	-	-	-	-	-	-	B 12
-	-	-	-	-	-	-	-	-	-	-	-	-	-	-	B 13
-	1	-	-	-	-	-	-	-	-	-	-	-	-	-	B 14
-	-	-	-	-	1	-	-	-	-	-	1	-	-	-	B 15
-	-	-	-	-	-	-	-	-	-	1	-	-	-	-	B 16
12	23	32	15	41	48	72	54	59	39	31	24	14	4	-	B 17
261	334	432	648	1 861	3 836	6 413	7 211	7 782	8 079	7 369	4 491	1 266	196	-	B 18
38	41	52	62	136	230	329	308	312	310	301	156	81	17	-	B 19
10	18	21	24	52	116	170	274	349	433	376	243	46	5	-	B 20
-	4	4	7	12	21	32	40	54	68	85	76	16	2	-	B 21
30	54	71	136	380	970	1 999	3 090	4 873	7 524	9 051	7 444	3 039	591	-	B 22
13	12	13	9	21	34	42	23	26	10	8	6	2	-	-	B 23
-	6	3	3	7	6	18	5	6	9	4	4	-	1	-	B 24
5	6	4	3	18	27	17	25	23	23	29	13	3	3	-	B 25
123	226	367	604	1 680	3 425	5 727	6 436	7 340	8 414	8 424	6 223	2 448	546	-	B 26
38	28	61	79	147	258	459	594	666	848	913	676	218	47	-	B 27
5	7	6	21	41	126	245	303	447	452	514	324	100	16	-	B 28
4	8	7	21	38	58	100	77	111	136	119	80	32	4	-	B 29
16	16	25	14	63	100	158	228	280	380	425	379	221	65	-	B 30
29	35	42	49	134	306	497	660	864	1 319	1 739	1 554	738	206	-	B 31
7	4	8	12	68	185	433	528	601	731	909	863	425	121	-	B 32
24	40	83	114	210	310	399	346	265	236	216	98	34	3	-	B 33
31	41	44	42	84	107	118	103	101	117	94	64	11	1	-	B 34
18	26	22	43	74	132	207	239	293	352	393	375	169	33	-	B 35
12	5	10	9	25	43	43	40	72	74	82	101	51	16	-	B 36
22	37	74	99	287	530	745	777	787	736	598	301	74	12	-	B 37
79	85	87	91	154	263	289	242	251	242	192	129	43	12	-	B 38
-	-	-	-	5	23	65	211	500	961	1 441	1 470	712	147	-	B 39
-	-	-	-	-	-	-	-	-	-	-	-	-	-	-	B 40
17	20	12	6	15	12	5	4	3	1	-	-	-	-	-	B 41
-	-	-	-	-	-	-	-	-	-	-	-	-	-	-	B 42
-	-	-	-	-	-	-	-	-	-	-	-	-	-	-	B 43
-	-	-	-	-	-	-	-	-	-	-	-	-	-	-	B 44
58	74	95	119	267	523	697	785	945	1 615	2 856	4 621	3 336	1 469	5	B 45
216	279	356	459	956	1 898	3 071	3 255	3 645	4 386	4 842	4 412	2 110	542	-	B 46
829	579	444	342	591	600	595	411	378	368	366	224	63	6	-	BE 47
545	423	417	313	542	640	652	540	550	594	771	728	431	168	7	BE 48
469	394	411	376	668	867	793	505	370	317	234	152	54	11	-	BE 49
27	22	19	18	21	25	20	19	7	7	8	1	-	-	1	BE 50
3 093	3 086	3 533	4 015	9 113	16 592	25 508	28 253	32 788	39 424	42 814	35 426	15 780	4 247	13	B 1 - BE 50

Nr. der inter- nationalen Liste B	Todeursache Nr. des deutschen Verzeichnisses von 1958	Gestorbene davon im Alter							
		ins- gesamt	0 Tage bis unter 7 Tage	7 Tage bis unter 1 Jahr	1 bis unter 5	5 bis unter 10	10 bis unter 15	15 bis unter 50	20 bis unter 25
B 1	Tuberkulose der Atmungsorgane (999, 010) . . . . .	2 232	—	3	8	5	2	24	50
B 2	Sonstige Formen der Tuberkulose (021-024, 031-039) . . . . .	420	—	12	30	17	8	13	17
B 3	Syphilis, einschl. Spätfolgen (051-055, 059) . . . . .	276	3	8	—	—	1	1	1
B 4	Typhus (Typhus abdominalis) (071) . . . . .	25	—	—	—	—	2	—	—
B 5	Cholera (081) . . . . .	—	—	—	—	—	—	—	—
B 6	Übertragbare Ruhr (083) . . . . .	4	—	—	1	—	—	—	—
B 7	Scharlach und durch Streptokokken hervorgerufene Rachenkrankheiten (091, 137) . . . . .	22	—	—	6	1	—	2	—
B 8	Diphtherie (111) . . . . .	30	—	—	10	7	3	—	1
B 9	Keuchhusten (132) . . . . .	129	—	86	36	5	1	—	1
B 10	Meningokokken-Infektion (121) . . . . .	50	—	19	18	—	—	3	1
B 11	Pest (133) . . . . .	—	—	—	—	—	—	—	—
B 12	Poliomyelitis (übertragbare Kinderlähmung), ausgenommen Spätfolgen (151) . . . . .	46	—	3	4	7	9	2	4
B 13	Pocken (161) . . . . .	1	—	—	—	—	—	—	—
B 14	Masern (162) . . . . .	120	—	32	66	16	2	3	—
B 15	Fleckfieber und sonstige Rickettsiosen (171, 172) . . . . .	—	—	—	—	—	—	—	—
B 16	Malaria (181) . . . . .	1	—	—	—	—	—	—	—
B 17	Sonstige infektiöse und parasitäre Krankheiten (061, 063, 069, 072, 073, 082, 084, 101, 131, 134-136, 139, 141, 142, 149, 152-154, 163-167, 169, 191-197, 199) . . . . .	581	2	43	34	12	7	12	6
B 18	Bösartige Neubildungen einschl. der Neubildungen der lymphatischen und blutbildenden Organe (201, 202, 209, 211-219, 221-224, 229, 231-233, 235-239, 241-246, 248, 249, 251-253, 259) . . . . .	52 758	1	20	146	94	102	141	133
B 19	Gutartige Neubildungen und Neubildungen unbekannten Charakters (261-264, 269, 270-276, 279) . . . . .	3 118	—	10	22	27	20	21	25
B 20	Diabetes mellitus (331) . . . . .	4 005	—	—	3	5	5	10	11
B 21	Anämien (861, 865) . . . . .	747	—	1	9	2	1	11	6
B 22	Gehirnblutung und sonstige Gefäßstörungen des Zentralnervensystems (371, 372) . . . . .	49 126	—	4	8	8	8	12	31
B 23	Meningitis, ausgenommen Meningokokken- und tuberkulöse Meningitis (381) . . . . .	328	5	106	30	14	5	13	11
B 24	Fieberhafte, rheumatische Erkrankungen mit und ohne Herzbeteiligung (401, 402, 411) . . . . .	133	—	—	1	1	5	8	1
B 25	Chronische, rheumatische Herzerkrankungen (421-423, 429) . . . . .	339	—	—	—	—	2	5	4
B 26	Arteriosklerotische und degenerative Herzerkrankungen (451, 452, 455) . . . . .	42 711	—	18	9	7	12	32	62
B 27	Sonstige Herzerkrankungen (431-433, 441, 459) . . . . .	5 060	—	7	6	5	6	7	23
B 28	Bluthochdruck mit Herzbeteiligung (461, 462) . . . . .	4 887	—	—	—	—	—	—	2
B 29	Bluthochdruck ohne Herzbeteiligung (463, 464) . . . . .	1 133	—	—	—	—	1	1	1
B 30	Grippe (521, 522) . . . . .	2 949	2	161	53	12	3	10	19
B 31	Pneumonie der Personen im Alter von 4 Wochen und darüber (531, 533, 538) . . . . .	9 094	—	1 093	208	24	22	29	24
B 32	Bronchitis (541, 549) . . . . .	2 871	—	61	14	4	1	4	—
B 33	Magen- und Zwölffingerdarmgeschwür (611, 612) . . . . .	586	—	—	—	1	—	—	1
B 34	Blinddarmentzündung (631, 632, 639) . . . . .	837	—	2	45	35	17	28	12
B 35	Eingeweidebruch und Darmverschluß (641, 651) . . . . .	2 856	7	50	21	8	6	21	16
B 36	Schleimhautentzündung des Magens und Zwölffingerdarms sowie entzündliche Darmkrankheiten der Personen im Alter von 4 Wochen und darüber (621, 661) . . . . .	904	—	208	62	8	3	7	6
B 37	Lebercirrhose (672) . . . . .	2 811	—	—	3	3	2	1	3
B 38	Nephritis und Nephrose (701-705) . . . . .	2 154	—	5	4	16	9	39	45
B 39	Prostatahypertrophie 721) . . . . .	—	—	—	—	—	—	—	—
B 40	Komplikationen in der Schwangerschaft, bei Entbindung und im Wochenbett (751-755, 759, 761-763, 771-779) . . . . .	1 044	—	—	—	—	—	27	152
B 41	Angeborene Mißbildungen (830-839) . . . . .	2 357	901	1 124	145	35	13	25	26
B 42	Geburtsverletzungen und Asphyxie der Neugeborenen (841, 842) . . . . .	2 014	1 872	142	—	—	—	—	—
B 43	Infektionen der Neugeborenen (843-845) . . . . .	461	129	332	—	—	—	—	—
B 44	Sonstige Krankheiten der Frühesten Kindheit (846, 847, 849, 851-853, 859) . . . . .	6 152	4 918	1 233	1	—	—	—	—
B 45	Altersschwäche ohne Geistesstörung und sonstige mangelhaft bezeichnete Todesursachen (891, 893-899) . . . . .	21 254	22	205	91	15	8	21	27
B 46	Sonstige Krankheiten und Todesursachen (restliche Nummern) . . . . .	31 194	18	509	296	116	83	139	216
BE 47	Kraftfahrzeugunfälle (901) . . . . .	2 250	—	2	131	163	74	162	137
BE 48	Sonstige Unfälle, einschl. Vergiftungen (911-914, 919, 921, 922, 929-933, 935-937, 941, 942, 951-959, 961-964, 968, 969) . . . . .	6 921	11	165	294	93	44	75	71
BE 49	Selbstmord und Selbstbeschädigung (970-979) . . . . .	3 421	—	—	—	—	12	155	155
BE 50	Mord und Totschlag sowie Schadensfälle bei Kriegshandlungen (981-986, 991, 999) . . . . .	198	34	6	14	23	6	14	25
<b>B 1-BE 50</b>	<b>Sterbefälle insgesamt (000-999) . . . . .</b>	<b>270 610</b>	<b>7 925</b>	<b>5 670</b>	<b>1 829</b>	<b>779</b>	<b>505</b>	<b>1 078</b>	<b>1 326</b>

1) Ohne Totgeborene, nachträglich beurkundete Kriegsterbefälle und ohne gerichtliche Todeserklärungen.

ursachen  
Berlin) nach Todesursachen und Altersgruppen  
zahlen

weibliche Personen																Nr. der inter- nationalen Liste B
von . . . . . bis unter . . . . . Jahren																
25 bis unter 30	30 bis unter 35	35 bis unter 40	40 bis unter 45	45 bis unter 50	50 bis unter 55	55 bis unter 60	60 bis unter 65	65 bis unter 70	70 bis unter 75	75 bis unter 80	80 bis unter 85	85 bis unter 90	90 und mehr	unbe- kannt		
100 20 —<																

Nr. der internationalen Liste B	Todesursache Nr. des deutschen Verzeichnisses von 1958	Gestorbene Personen insgesamt	Gestorbene davon im Alter														
			insgesamt	0 Tage bis unter 7 Tage		7 Tage bis unter 1 Jahr		1 bis unter 5		5 bis unter 10		10 bis unter 15		15 bis unter 20		20 bis unter 25	
B 1	Tuberkulose der Atmungsorgane (000, 010)	15,5	24,0	0,9	0,9	0,1	0,2	0,7	2,4								
B 2	Sonstige Formen der Tuberkulose (021-024, 031-039)	1,5	1,6	1,5	1,5	0,6	0,4	0,4	0,7								
B 3	Syphilis, einschl. Spätfolgen (051-055, 059)	1,2	1,5	1,7	—	—	—	—	0,1								
B 4	Typhus (Typhus abdominalis) (071)	0,1	0,1	—	0,1	—	0,1	0,2	0,2								
B 5	Cholera (081)	—	—	—	—	—	—	—	—								
B 6	Übertragbare Ruhr (083)	0,03	0,1	0,9	0,1	—	—	—	—								
B 7	Scharlach und durch Streptokokken hervorgerufene Rachenkrankheiten (091, 137)	0,1	0,05	0,4	0,2	0,2	0,1	—	0,05								
B 8	Diphtherie (111)	0,1	0,2	0,9	1,0	0,8	0,1	—	—								
B 9	Keuchhusten (132)	0,4	0,4	14,0	2,3	0,1	—	—	—								
B 10	Meningokokken-Infektion (121)	0,2	0,3	5,9	1,4	0,1	0,1	0,1	0,05								
B 11	Pest (133)	—	—	—	—	—	—	—	—								
B 12	Poliomyelitis (übertragbare Kinderlähmung), ausgenommen Spätfolgen (151)	0,3	0,3	0,2	0,7	0,6	0,7	0,4	0,2								
B 13	Pocken (161)	0,00	0,00	0,2	—	—	—	—	—								
B 14	Masern (162)	0,5	0,5	9,0	4,6	0,5	0,1	0,1	0,05								
B 15	Fleckfieber und sonstige Rickettsiosen (171, 172)	0,00	0,01	—	—	—	—	—	—								
B 16	Malaria (181)	0,00	0,00	—	—	—	—	—	—								
B 17	Sonstige infektiöse und parasitäre Krankheiten (061, 063, 069, 072, 073, 082, 084, 101, 131, 134-136, 139, 141, 142, 149, 152-154, 163-167, 169, 191-197, 199)	2,4	2,7	18,6	1,9	1,2	0,8	1,0	0,7								
B 18	Bösartige Neubildungen einschl. der Neubildungen der lymphatischen und blutbildenden Organe (201, 202, 209, 211-219, 221-224, 229, 231-233, 235-239, 241-246, 248, 249, 251-253, 259)	199,1	208,3	5,0	10,4	7,6	6,3	9,9	10,5								
B 19	Gutartige Neubildungen und Neubildungen unbekannten Charakters (261-264, 269, 270-276, 279)	10,8	10,4	2,2	2,2	2,0	1,4	1,5	1,3								
B 20	Diabetes mellitus (331)	11,8	8,8	0,2	0,1	0,3	0,4	0,4	0,4								
B 21	Anämien (861, 865)	2,3	1,8	1,1	0,3	0,1	0,2	0,4	0,3								
B 22	Gehirnblutung und sonstige Gefäßstörungen des Zentralnervensystems (371, 372)	169,6	160,4	1,1	0,9	0,4	0,2	0,8	1,1								
B 23	Meningitis, ausgenommen Meningokokken- und tuberkulöse Meningitis (381)	1,5	1,9	29,7	3,6	1,0	0,7	0,5	0,9								
B 24	Fieberhafte, rheumatische Erkrankungen mit und ohne Herzbeteiligung (401, 402, 411)	0,4	0,4	—	0,1	0,2	0,3	0,3	—								
B 25	Chronische, rheumatische Herzerkrankungen (421-423, 429)	1,0	0,8	—	—	—	0,2	0,2	0,1								
B 26	Arteriosklerotische und degenerative Herzerkrankungen (451, 452, 455)	181,9	212,8	2,2	1,0	0,5	0,9	2,7	3,2								
B 27	Sonstige Herzerkrankungen (431-433, 441, 459)	19,5	20,9	2,2	0,4	0,2	0,5	1,0	1,4								
B 28	Bluthochdruck mit Herzbeteiligung (461, 462)	14,4	10,6	—	—	—	—	—	0,1								
B 29	Bluthochdruck ohne Herzbeteiligung (463, 464)	3,7	3,3	—	0,1	—	—	0,04	—								
B 30	Grippe (521, 522)	10,9	11,2	48,1	5,4	0,9	0,7	1,0	0,3								
B 31	Pneumonie der Personen im Alter von 4 Wochen und darüber (531, 533, 538)	36,5	40,6	312,3	14,6	1,4	1,2	1,4	1,7								
B 32	Bronchitis (541, 549)	15,2	20,6	25,8	1,4	0,4	—	0,04	—								
B 33	Magen- und Zwölffingerdarmgeschwür (611, 612)	5,7	9,8	0,7	0,1	0,1	0,2	0,2	0,5								
B 34	Blinddarmentzündung (631, 632, 639)	3,9	4,8	0,9	3,9	1,7	1,4	1,7	2,7								
B 35	Eingeweidebruch und Darmverschuß (641, 651)	10,5	10,6	27,3	2,3	0,6	0,7	0,8	0,9								
B 36	Schleimhautentzündung des Magens und Zwölffingerdarms sowie entzündliche Darmkrankheiten der Personen im Alter von 4 Wochen und darüber (621, 661)	3,6	4,1	65,0	5,1	0,9	0,1	0,2	0,5								
B 37	Lebercirrhose (672)	15,2	20,8	1,1	0,2	0,1	0,1	0,04	0,3								
B 38	Nephritis und Nephrose (701-705)	8,5	9,4	0,4	0,4	0,7	0,4	1,4	4,0								
B 39	Prostatahypertrophie (721)	10,6	22,6	—	—	—	—	—	—								
B 40	Komplikationen in der Schwangerschaft, bei Entbindung und im Wochenbett (751-755, 759, 761-763, 771-779) <sup>2)</sup>	117,9	—	—	—	—	—	—	—								
B 41	Angeborene Mißbildungen (830-839)	9,8	11,2	517,0	10,5	2,3	1,2	1,2	1,1								
B 42	Geburtsverletzungen und Asphyxie der Neugeborenen (841, 842)	9,8	12,6	674,5	—	—	—	—	—								
B 43	Infektionen der Neugeborenen (843-845)	2,2	2,8	147,8	—	—	—	—	—								
B 44	Sonstige Krankheiten der frühesten Kindheit (846, 847, 849, 851-853, 859)	27,5	33,4	1 789,0	—	—	—	—	—								
B 45	Altersschwäche ohne Geistesstörung und sonstige mangelhaft bezeichnete Todesursachen (891, 893-899)	75,2	73,4	64,1	5,7	1,1	1,0	2,1	2,2								
B 46	Sonstige Krankheiten und Todesursachen (restliche Nummern)	121,6	131,5	159,7	23,4	7,5	6,0	9,8	10,7								
BE 47	Kraftfahrzeugunfälle (901)	21,7	37,0	1,5	14,3	15,5	8,1	42,8	77,9								
BE 48	Sonstige Unfälle, einschl. Vergiftungen (911-914, 919, 921, 922, 929-933, 935-937, 941, 942, 951-959, 961-964, 968, 969)	32,4	40,6	53,8	33,8	14,1	13,0	27,7	34,0								
BE 49	Selbstmord und Selbstbeschädigung (970-979)	18,9	26,3	—	—	—	2,5	14,3	22,5								
BF 50	Mord und Totschlag sowie Schadensfälle bei Kriegshandlungen (981-986, 991, 999)	1,0	1,2	7,9	1,0	0,7	0,5	0,5	1,1								
B 1 - BE 50	Sterbefälle insgesamt (000-999)	1 081,2	1 196,4	3 995,0	156,0	64,1	50,6	125,9	185,4								

1) Ohne Totgeborene, nachträglich beurkundete Kriegsterbefälle und ohne gerichtliche Todeserklärungen. — 2) Auf 100 000 Lebendgeborene.

ursachen  
Berlin nach Todesursachen und Altersgruppen  
der Bevölkerung

männliche Personen															Nr. der inter- natio- nalen Liste B
von . . . . . bis unter . . . . . Jahren															
25 bis unter 30	30 bis unter 35	35 bis unter 40	40 bis unter 45	45 bis unter 50	50 bis unter 55	55 bis unter 60	60 bis unter 65	65 bis unter 70	70 bis unter 75	75 bis unter 80	80 bis unter 85	85 bis unter 90	90 und mehr	unbe- kannt	
7,0	12,6	18,7	21,4	27,3	45,0	61,5	74,7	84,8	87,5	82,9	72,7	52,3	8,6	-	B 1
1,0	1,0	1,4	1,0	1,7	2,1	3,1	2,5	3,3	3,4	5,7	7,1	7,7	8,6	-	B 2
0,1	0,1	0,8	0,9	1,0	1,6	3,9	4,6	8,7	6,7	7,8	4,9	4,6	-	-	B 3
0,1	0,1	-	-	-	0,2	0,3	0,2	0,4	0,5	0,2	-	1,5	-	-	B 4
-	-	-	-	-	-	-	-	-	-	-	-	-	-	-	B 5
0,1	0,1	0,1	-	-	0,1	-	-	-	-	-	0,4	-	-	-	B 6
-	0,1	-	-	-	-	-	-	-	-	-	0,4	-	-	-	B 7
-	-	-	0,1	-	-	-	0,1	-	-	-	-	-	8,6	-	B 8
-	-	-	-	-	-	-	-	-	-	-	-	-	-	-	B 9
0,1	0,1	-	-	0,1	0,1	0,1	-	-	0,2	0,2	-	-	-	-	B 10
-	-	-	-	-	-	-	-	-	-	-	-	-	-	-	B 11
0,4	0,4	0,3	0,4	0,1	0,1	0,2	0,1	0,1	-	-	-	-	-	-	B 12
-	-	-	-	-	-	-	-	-	-	-	-	-	-	-	B 13
-	0,1	-	-	-	-	-	-	-	-	-	-	-	-	-	B 14
-	-	-	-	-	0,1	-	-	-	-	-	0,4	-	-	-	B 15
-	-	-	-	-	-	-	-	-	-	0,2	-	-	-	-	B 16
0,7	1,4	2,2	1,3	2,4	2,7	4,5	4,8	6,9	6,0	7,1	10,6	21,5	34,4	-	B 17
14,6	20,3	29,7	55,7	109,2	216,7	403,1	643,4	913,9	1 233,4	1 687,6	1 990,8	1 948,5	1 683,6	-	B 18
2,1	2,5	3,6	5,3	8,0	13,0	20,7	27,5	36,6	47,3	68,9	69,2	124,7	146,0	-	B 19
0,6	1,1	1,4	2,1	3,1	6,6	10,7	24,4	41,0	66,1	86,1	107,7	70,8	42,9	-	B 20
-	0,2	0,3	0,6	0,7	1,2	2,0	3,6	6,3	10,4	19,5	33,7	24,6	17,2	-	B 21
1,7	3,3	4,9	11,7	22,3	54,8	125,6	275,7	572,3	1 148,7	2 072,9	3 299,9	4 677,3	5 076,4	-	B 22
0,7	0,7	0,9	0,8	1,2	1,9	2,6	2,1	3,1	1,5	1,8	2,7	3,1	-	-	B 23
-	0,4	0,2	0,3	0,4	0,3	1,1	0,4	0,7	1,4	0,9	1,8	-	8,6	-	B 24
0,3	0,4	0,3	0,3	1,1	1,5	1,1	2,2	2,7	3,5	6,6	5,8	4,6	25,8	-	B 25
6,9	13,8	25,2	51,9	98,5	193,5	359,9	574,2	862,0	1 284,6	1 929,3	2 758,6	3 767,7	4 689,9	-	B 26
2,1	1,7	4,2	6,8	8,6	14,6	28,8	53,0	78,2	129,5	209,1	299,7	335,5	403,7	-	B 27
0,3	0,4	0,4	1,8	2,4	7,1	15,4	27,0	52,5	69,0	117,7	143,6	153,9	137,4	-	B 28
0,2	0,5	0,5	1,8	2,2	3,3	6,3	6,9	13,0	20,8	27,3	35,5	49,3	34,4	-	B 29
0,9	1,0	1,7	1,2	3,7	5,6	9,9	20,3	32,9	58,0	97,3	168,0	340,1	558,3	-	B 30
1,6	2,1	2,9	4,2	7,9	17,3	31,2	58,9	101,5	201,4	398,3	688,9	1 135,8	1 769,5	-	B 31
0,4	0,2	0,5	1,0	4,0	10,5	27,2	47,1	70,6	111,6	208,2	382,6	654,1	1 039,3	-	B 32
1,3	2,4	5,7	9,8	12,3	17,5	25,1	30,9	31,1	36,0	49,5	43,4	52,3	25,8	-	B 33
1,7	2,5	3,0	3,6	4,9	6,0	7,4	9,2	11,9	17,9	21,5	28,4	16,9	8,6	-	B 34
1,0	1,6	1,5	3,7	4,3	7,5	13,0	21,3	34,4	53,7	90,0	166,2	260,1	283,5	-	B 35
0,7	0,3	0,7	0,8	1,5	2,4	2,7	3,6	8,5	11,3	18,8	44,8	78,5	137,4	-	B 36
1,2	2,3	5,1	8,5	16,8	29,9	46,8	69,3	92,4	112,4	137,0	133,4	113,9	103,1	-	B 37
4,4	5,2	6,0	7,8	9,0	14,9	18,2	21,6	29,5	36,9	44,0	57,2	66,2	103,1	-	B 38
-	-	-	-	0,3	1,3	4,1	18,8	58,7	146,7	330,0	651,6	1 095,8	1 262,7	-	B 39
-	-	-	-	-	-	-	-	-	-	-	-	-	-	-	B 40
1,0	1,2	0,8	0,5	0,9	0,7	0,3	0,4	0,4	0,2	-	-	-	-	-	B 41
-	-	-	-	-	-	-	-	-	-	-	-	-	-	-	B 42
-	-	-	-	-	-	-	-	-	-	-	-	-	-	-	B 43
-	-	-	-	-	-	-	-	-	-	-	-	-	-	-	B 44
3,3	4,5	6,5	10,2	15,7	29,5	43,8	70,0	111,0	246,6	654,1	2 048,4	5 134,4	12 618,1	-	B 45
12,1	17,0	24,4	39,4	56,1	107,2	193,0	290,4	428,1	669,6	1 108,9	1 955,8	3 247,5	4 655,6	-	B 46
46,5	35,3	30,5	29,4	34,7	33,9	37,4	36,7	44,4	56,2	83,8	99,3	97,0	51,5	-	BE 47
30,6	25,8	28,6	26,9	31,8	36,2	41,0	48,2	64,6	90,7	176,6	322,7	663,3	1 443,1	-	BE 48
26,3	24,0	28,2	32,3	39,2	49,0	49,8	45,1	43,5	48,4	53,6	67,4	83,1	94,5	-	BE 49
1,5	1,3	1,3	1,5	1,2	1,4	1,3	1,7	0,8	1,1	1,8	0,4	-	-	-	BE 50
173,5	188,0	242,5	344,9	534,6	937,3	1 603,2	2 520,7	3 850,6	6 018,9	9 805,3	15 704,0	24 286,7	36 480,0	-	B 1 - BE 50

Nr. der inter- nation- alen Liste B	Todesursache Nr. des deutschen Verzeichnisses von 1958	Gestor- bene Personen ins- gesamt	Gestorbene davon im Alter						
			ins- gesamt	davon im Alter					
				0 Tage bis unter 7 Tage	7 Tage bis unter 1 Jahr	1 bis unter 5	5 bis unter 10	10 bis unter 15	15 bis unter 20
B 1	Tuberkulose der Atmungsorgane (000, 010) . . . . .	15,5	8,1	0,7	0,5	0,3	0,1	1,1	2,5
B 2	Sonstige Formen der Tuberkulose (021-024, 031-039) . . . . .	1,5	1,5	2,8	1,9	0,4	0,5	0,6	0,8
B 3	Syphilis, einschl. Spätfolgen (051-055, 059) . . . . .	1,2	1,0	2,6	—	—	0,1	0,05	0,05
B 4	Typhus (Typhus abdominalis) (071) . . . . .	0,1	0,1	—	—	—	0,1	—	—
B 5	Cholera (081) . . . . .	—	—	—	—	—	—	—	—
B 6	Übertragbare Ruhr (083) . . . . .	0,03	0,01	—	0,1	—	—	—	—
B 7	Scharlach und durch Streptokokken hervorgerufene Rachenkrankheiten (091, 137) . . . . .	0,1	0,1	—	0,4	0,1	—	0,1	—
B 8	Diphtherie (111) . . . . .	0,1	0,1	—	0,6	0,4	0,2	—	0,05
B 9	Keuchhusten (132) . . . . .	0,4	0,5	20,1	2,3	0,3	0,1	—	0,05
B 10	Meningokokken-Infektion (121) . . . . .	0,2	0,2	4,4	1,2	—	—	0,1	0,05
B 11	Pest (133) . . . . .	—	—	—	—	—	—	—	—
B 12	Poliomyelitis (übertragbare Kinderlähmung), ausgenommen Spätfolgen (151) . . . . .	0,3	0,2	0,7	0,3	0,4	0,6	0,1	0,2
B 13	Pocken (161) . . . . .	0,00	0,00	—	—	—	—	—	—
B 14	Masern (162) . . . . .	0,5	0,4	7,5	4,3	0,9	0,1	0,1	—
B 15	Fleckfieber und sonstige Rickettsiosen (171, 172) . . . . .	0,00	—	—	—	—	—	—	—
B 16	Malaria (181) . . . . .	0,00	0,00	—	—	—	—	—	—
B 17	Sonstige infektiöse und parasitäre Krankheiten (061, 063, 069, 072, 073, 082, 084, 101, 131, 134-136, 139, 141, 142, 149, 152-154, 163-167, 169, 191-197, 199) . . . . .	2,4	2,1	10,5	2,2	0,7	0,4	0,6	0,3
B 18	Bösartige Neubildungen einschl. der Neubildungen der lymphatischen und blutbildenden Organe (201, 202, 209, 211-219, 221-224, 229, 231-233, 235-239, 241-246, 248, 249, 251-253, 259) . . . . .	199,1	190,9	4,9	9,5	5,1	6,3	6,5	6,5
B 19	Gutartige Neubildungen und Neubildungen unbekannten Charakters (261-264, 269, 270-276, 279) . . . . .	10,8	11,3	2,3	1,4	1,5	1,2	1,0	1,2
B 20	Diabetes mellitus (331) . . . . .	11,8	14,5	—	0,2	0,3	0,3	0,5	0,5
B 21	Anämien (861, 865) . . . . .	2,3	2,7	0,2	0,6	0,1	0,1	0,5	0,3
B 22	Gehirnblutung und sonstige Gefäßstörungen des Zentralnervensystems (371, 372) . . . . .	169,6	177,7	0,9	0,5	0,4	0,5	0,6	1,5
B 23	Meningitis, ausgenommen Meningokokken- und tuberkulöse Meningitis (381) . . . . .	1,5	1,2	25,9	1,9	0,8	0,3	0,6	0,5
B 24	Fieberhafte, rheumatische Erkrankungen mit und ohne Herzbeteiligung (401, 402, 411) . . . . .	0,4	0,5	—	0,1	0,1	0,3	0,4	0,05
B 25	Chronische, rheumatische Herzerkrankungen (421-423, 429) . . . . .	1,0	1,2	—	—	—	0,1	0,2	0,2
B 26	Arteriosklerotische und degenerative Herzerkrankungen (451, 452, 455) . . . . .	181,9	154,5	4,2	0,6	0,4	0,7	1,5	3,1
B 27	Sonstige Herzerkrankungen (431-433, 441, 459) . . . . .	19,5	18,3	1,6	0,4	0,3	0,4	0,3	1,1
B 28	Bluthochdruck mit Herzbeteiligung (461, 462) . . . . .	14,4	17,7	—	—	—	—	—	0,1
B 29	Bluthochdruck ohne Herzbeteiligung (463, 464) . . . . .	3,7	4,1	—	—	—	0,1	0,05	0,05
B 30	Grippe (521, 522) . . . . .	10,9	10,7	38,0	3,4	0,7	0,2	0,5	0,9
B 31	Pneumonie der Personen im Alter von 4 Wochen und darüber (531, 533, 538) . . . . .	36,5	32,9	255,1	13,5	1,3	1,4	1,3	1,2
B 32	Bronchitis (541, 549) . . . . .	15,2	10,4	14,2	0,9	0,2	0,1	0,2	—
B 33	Magen- und Zwölffingerdarmgeschwür (611, 612) . . . . .	5,7	2,1	—	—	0,1	—	—	0,05
B 34	Blinddarmentzündung (631, 632, 639) . . . . .	3,9	3,0	0,5	2,9	1,9	1,0	1,3	0,6
B 35	Eingeweidebruch und Darmverschluß (641, 651) . . . . .	10,5	10,3	13,3	1,4	0,4	0,4	1,0	0,8
B 36	Schleimhautentzündung des Magens und Zwölffingerdarms sowie entzündliche Darmkrankheiten der Personen im Alter von 4 Wochen und darüber (621, 661) . . . . .	3,6	3,3	48,5	4,0	0,4	0,2	0,3	0,3
B 37	Lebercirrhose (672) . . . . .	15,2	10,2	—	0,2	0,2	0,1	0,05	0,1
B 38	Nephritis und Nephrose (701-705) . . . . .	8,5	7,8	1,2	0,3	0,9	0,6	1,8	2,2
B 39	Prostatahypertrophie (721) . . . . .	10,6	—	—	—	—	—	—	—
B 40	Komplikationen in der Schwangerschaft, bei Entbindung und im Wochenbett (751-755, 759, 761-763, 771-779) <sup>2)</sup> . . . . .	117,9	117,9	—	—	—	—	3,0	17,2
B 41	Angeborene Mißbildungen (830-839) . . . . .	9,8	8,5	472,6	9,4	1,9	0,8	1,1	1,3
B 42	Geburtsverletzungen und Asphyxie der Neugeborenen (841-842) . . . . .	9,8	7,3	470,1	—	—	—	—	—
B 43	Infektionen der Neugeborenen (843-845) . . . . .	2,2	1,7	107,6	—	—	—	—	—
B 44	Sonstige Krankheiten der frühesten Kindheit (846, 847, 849, 851-853, 859) . . . . .	27,5	22,3	1 435,6	0,1	—	—	—	—
B 45	Altersschwäche ohne Geistesstörung und sonstige mangelhaft bezeichnete Todesursachen (891, 893-899) . . . . .	75,2	76,9	53,0	5,9	0,8	0,5	1,0	1,3
B 46	Sonstige Krankheiten und Todesursachen (restliche Nummern) . . . . .	121,6	112,8	123,0	19,2	6,3	5,1	6,4	10,6
BE 47	Kraftfahrzeugunfälle (901) . . . . .	21,7	8,1	0,5	8,5	8,9	4,6	4,7	6,7
BE 48	Sonstige Unfälle, einschl. Vergiftungen (911-914, 919, 921, 922, 929-933, 935-937, 941, 942, 951-959, 961-964, 968, 969) . . . . .	32,4	25,0	41,1	19,1	5,1	2,7	3,4	3,5
BE 49	Selbstmord und Selbstbeschädigung (970-979) . . . . .	18,9	12,4	—	—	—	0,7	7,1	7,6
BE 50	Mord und Totschlag sowie Schadensfälle bei Kriegshandlungen (981-986, 991, 999) . . . . .	1,0	0,7	9,3	0,9	1,3	0,4	0,6	1,2
B 1 - BE 50	Sterbefälle insgesamt (000-999) . . . . .	1 081,2	979,0	3 173,1	118,8	42,3	31,1	49,6	65,3

1) Ohne Totgeborene, nachtraglich beurkundete Kriegssterbefälle und ohne gerichtliche Todeserklärungen. — 2) Auf 100 000 Lebendgeborene.



ursachen

Berlin nach Todesursachen und Altersgruppen  
der Bevölkerung

weibliche Personen															Nr. der inter- nationalen Liste B
von . . . . . bis unter . . . . . Jahren															
25 bis unter 30	30 bis unter 35	35 bis unter 40	40 bis unter 45	45 bis unter 50	50 bis unter 55	55 bis unter 60	60 bis unter 65	65 bis unter 70	70 bis unter 75	75 bis unter 80	80- bis unter 85	85 bis unter 90	90 und mehr	unbe- kannt	
5,8	7,1	7,6	8,5	7,3	8,2	9,6	13,3	19,0	31,7	38,5	43,5	30,0	25,3	—	B 1
1,2	0,8	0,8	0,8	1,1	1,4	1,6	2,3	3,4	4,2	6,3	9,1	6,7	5,1	—	B 2
—	0,2	0,3	0,5	0,6	1,3	2,8	3,5	3,6	3,8	3,2	0,7	1,1	—	—	B 3
—	0,1	0,1	0,1	0,05	0,05	0,3	0,1	0,2	0,6	0,2	—	—	—	—	B 4
—	—	—	—	—	—	—	—	—	—	—	—	—	—	—	B 5
—	—	—	—	—	—	0,1	0,1	—	—	—	—	—	—	—	B 6
—	0,1	0,1	—	0,05	0,05	0,2	0,1	—	—	0,3	0,7	—	—	—	B 7
—	0,1	0,2	—	—	—	—	0,1	0,1	—	—	—	—	—	—	B 8
—	—	—	—	—	—	—	—	—	—	—	—	—	—	—	B 9
—	—	—	—	—	0,05	0,1	0,1	0,1	0,2	0,3	—	—	—	—	B 10
—	—	—	—	—	—	—	—	—	—	—	—	—	—	—	B 11
0,3	0,1	0,3	0,1	0,1	0,1	—	—	—	—	—	—	—	—	—	B 12
—	—	—	—	—	—	—	—	—	0,1	—	—	—	—	—	B 13
—	—	—	—	—	—	0,1	—	—	—	—	—	—	—	—	B 14
—	—	—	—	—	—	—	—	—	—	—	—	—	—	—	B 15
—	—	—	—	—	—	—	—	—	0,1	—	—	—	—	—	B 16
0,8	1,1	0,9	1,8	1,4	1,8	2,4	3,5	4,0	5,7	7,9	13,5	22,2	45,5	—	B 17
14,3	27,2	52,2	104,0	144,7	216,1	306,0	434,8	600,8	880,0	1 198,9	1 522,0	1 648,6	1 505,8	—	B 18
2,0	2,8	5,8	9,4	12,5	15,6	15,8	17,9	24,7	42,6	65,0	89,0	126,6	136,4	—	B 19
0,7	0,7	0,7	1,1	3,0	5,8	14,9	31,9	61,2	99,9	132,5	138,6	111,1	75,8	—	B 20
0,3	0,4	0,4	0,3	0,8	1,4	2,4	4,0	7,0	14,2	26,8	40,1	44,4	30,3	—	B 21
1,1	1,9	3,7	9,6	20,6	46,9	95,0	221,6	488,4	1 057,3	2 030,8	3 268,9	4 478,0	5 017,7	—	B 22
0,5	0,2	0,5	0,4	0,9	1,0	0,9	1,3	1,2	1,7	0,2	2,7	—	5,1	—	B 23
0,1	0,5	0,1	0,3	0,5	0,2	0,5	1,0	1,1	2,3	1,4	4,7	3,3	—	—	B 24
0,2	0,3	0,6	0,4	0,7	1,0	1,6	2,3	3,8	6,3	8,2	12,5	14,4	—	—	B 25
5,4	8,2	10,6	20,8	35,0	64,1	120,3	226,9	445,2	885,3	1 549,4	2 467,1	3 614,8	4 244,6	—	B 26
1,7	1,9	2,4	4,0	4,9	8,2	15,9	29,6	53,9	106,5	174,0	270,1	341,0	262,8	—	B 27
—	0,2	0,3	1,0	2,8	6,7	13,2	29,9	64,8	117,4	198,5	228,6	246,6	176,9	—	B 28
—	0,3	0,3	0,4	1,1	2,6	5,0	5,8	14,0	25,4	35,4	60,4	56,7	70,7	—	B 29
0,3	0,7	0,8	1,5	2,6	3,0	5,9	13,5	25,5	51,4	93,2	164,2	307,7	545,7	—	B 30
1,5	1,8	2,5	3,1	4,8	8,1	13,9	29,4	65,1	144,7	300,2	524,3	932,0	1 480,5	—	B 31
0,1	0,1	0,2	0,4	0,9	1,5	4,6	10,1	19,3	45,1	102,7	235,0	428,8	763,0	—	B 32
0,3	0,2	0,7	1,0	1,5	2,5	3,4	4,5	6,7	10,5	14,4	17,5	18,9	10,1	—	B 33
1,3	1,2	1,5	1,8	2,1	2,5	3,8	5,1	7,5	11,8	12,8	17,5	20,0	20,2	—	B 34
1,1	1,8	2,3	3,6	4,6	6,9	10,6	17,5	27,5	50,2	81,2	131,8	182,2	202,1	—	B 35
0,3	0,3	0,5	0,4	1,2	1,4	1,6	2,8	4,3	10,8	18,0	38,4	71,1	106,1	—	B 36
0,4	0,9	1,8	2,9	5,0	8,6	16,8	25,2	37,5	54,2	75,6	74,9	84,4	65,7	—	B 37
2,6	2,9	4,7	4,8	7,1	10,5	11,5	16,7	22,9	29,1	36,1	39,1	45,5	50,5	—	B 38
—	—	—	—	—	—	—	—	—	—	—	—	—	—	—	B 39
27,3	30,8	29,1	8,8	1,4	0,2	—	—	—	—	—	—	—	—	—	B 40
1,0	0,6	0,4	0,6	0,5	1,0	0,3	0,2	0,2	—	—	0,7	—	—	—	B 41
—	—	—	—	—	—	—	—	—	—	—	—	—	—	—	B 42
—	—	—	—	—	—	—	—	—	—	—	—	—	—	—	B 43
—	—	—	—	—	—	—	—	—	—	—	—	—	—	—	B 44
1,9	2,5	2,1	4,2	6,5	9,3	16,0	31,1	65,9	188,8	641,8	2 016,3	5 283,4	12 915,6	—	B 45
14,1	18,8	24,2	35,4	46,8	72,9	106,5	167,3	269,4	480,0	878,9	1 638,6	2 889,4	4 153,6	—	B 46
6,2	4,4	4,2	5,5	6,2	6,5	7,7	9,7	12,0	19,8	32,8	35,4	35,5	10,1	—	BE 47
3,2	2,1	3,8	3,5	5,4	8,2	11,2	19,4	34,0	82,0	213,9	510,8	958,7	1 809,0	—	BE 48
9,2	11,1	12,8	16,0	18,0	22,5	20,7	22,6	20,7	20,2	20,0	18,2	16,7	15,2	—	BE 49
0,6	0,4	0,5	0,3	0,4	0,5	0,5	0,5	0,1	0,4	0,5	—	—	—	—	BE 50
92,1	117,9	162,9	253,1	352,1	548,5	843,8	1 405,7	2 415,2	4 484,3	7 999,9	13 634,8	22 020,1	33 749,4	—	B 1 - BE 50

2. Die Sterbefälle 1958<sup>1)</sup> im Bundesgebiet ohne

Pos.-Nr. des deutschen Todesursachenverzeichnisses 1958	Todesursache	Gestorbene Personen insgesamt	Gestorbene davon im							
			insgesamt	0 Tage bis unter 7 Tage	7 Tage bis unter 1 Jahr	1 bis unter 5	5 bis unter 10	10 bis unter 15	15 bis unter 20	20 bis unter 25
0										Infektiöse und
000	Tbc der Atmungsorgane mit Staublungenerkrankungen . . . . .	666	644	—	—	—	—	—	—	—
010	Tbc der Atmungsorgane, ausschl. Staublungenerkrankungen . . .	7 442	5 232	—	4	14	1	3	16	51
00,01	<b>Tuberkulose der Atmungsorgane . . . . .</b>	<b>8 108</b>	<b>5 876</b>	<b>—</b>	<b>4</b>	<b>14</b>	<b>1</b>	<b>3</b>	<b>16</b>	<b>51</b>
021	Himnhauttuberkulose . . . . .	163	75	—	3	18	7	2	1	6
022	Himnhauttuberkulose mit Angabe einer Miliartuberkulose . . .	26	13	—	2	3	1	—	2	1
023	Tuberkulose des Gehirns, Rückenmarks und der Nerven . . . .	8	6	—	—	—	—	—	1	1
024	Miliartuberkulose . . . . .	84	39	—	1	1	—	2	—	1
02	<b>Tuberkulose der Hirnhäute, des Zentralnervensystems und Miliartuberkulose . . . . .</b>	<b>281</b>	<b>133</b>	<b>—</b>	<b>6</b>	<b>22</b>	<b>8</b>	<b>4</b>	<b>4</b>	<b>9</b>
031	Darm-, Bauchfell- und Mesenterialdrüsentuberkulose . . . . .	70	40	—	1	1	3	—	1	1
032	Knochen- und Gelenktuberkulose . . . . .	205	94	—	—	—	—	—	2	1
033	Hauttuberkulose . . . . .	18	5	—	—	—	—	—	—	—
034	Tuberkulose des Lymphsystems . . . . .	43	13	—	—	1	—	—	—	—
035	Tuberkulose der Ham- und Geschlechtsorgane . . . . .	159	81	—	—	—	—	2	2	2
036	Augentuberkulose . . . . .	3	3	—	—	—	—	1	—	—
037	Nebennierentuberkulose . . . . .	14	8	—	—	—	—	—	—	1
038	Ohrentuberkulose . . . . .	—	—	—	—	—	—	—	—	—
039	Tuberkulose sonstiger Organe und Skrofulose . . . . .	9	5	—	—	1	—	—	—	1
03	<b>Aktive Tuberkulose sonstiger Organe . . . . .</b>	<b>521</b>	<b>249</b>	<b>—</b>	<b>1</b>	<b>3</b>	<b>3</b>	<b>3</b>	<b>5</b>	<b>6</b>
00-03	<b>Tuberkulose insgesamt</b>	<b>8 910</b>	<b>6 258</b>	<b>—</b>	<b>11</b>	<b>39</b>	<b>12</b>	<b>10</b>	<b>25</b>	<b>66</b>
051	Angeborene Syphilis . . . . .	31	13	2	5	—	—	—	—	—
052	Primär- und Sekundärstadium der Syphilis . . . . .	4	3	—	1	—	—	—	—	—
053	Aortenaneurysma . . . . .	101	66	—	—	—	—	—	—	—
054	Tabes dorsalis . . . . .	112	75	—	—	—	—	—	—	—
055	Progressive Paralyse . . . . .	136	67	—	—	—	—	—	—	—
059	Sonstige Formen der Syphilis . . . . .	251	135	—	—	—	—	—	—	2
05	<b>Syphilis . . . . .</b>	<b>635</b>	<b>359</b>	<b>2</b>	<b>6</b>	<b>—</b>	<b>—</b>	<b>—</b>	<b>—</b>	<b>2</b>
061	Gonorrhoe der Ham- und Geschlechtsorgane . . . . .	1	1	—	—	—	—	—	—	—
063	Sonstige Formen der Gonorrhoe . . . . .	4	4	—	—	—	—	—	—	—
069	Sonstige Geschlechtskrankheiten . . . . .	3	3	—	—	—	—	—	—	—
06	<b>Gonorrhoe und sonstige Geschlechtskrankheiten . . . . .</b>	<b>8</b>	<b>8</b>	<b>—</b>	<b>—</b>	<b>—</b>	<b>—</b>	<b>—</b>	<b>—</b>	<b>—</b>
071	Typhus (Typhus abdominalis) . . . . .	55	30	—	—	1	—	1	5	4
072	Paratyphus . . . . .	30	20	—	5	2	—	—	—	—
073	Sonstige Infektionen der Salmonellagruppe . . . . .	20	7	—	1	—	—	—	—	1
07	<b>Typhus und Paratyphus . . . . .</b>	<b>105</b>	<b>57</b>	<b>—</b>	<b>6</b>	<b>3</b>	<b>—</b>	<b>1</b>	<b>5</b>	<b>5</b>
081	Cholera . . . . .	—	—	—	—	—	—	—	—	—
082	Brucellosen . . . . .	4	2	—	—	—	—	—	—	—
083	Übertragbare Ruhr . . . . .	17	13	—	4	2	—	—	—	—
084	Bakterielle Lebensmittelvergiftung (ausschl. durch Salmonellainfektion Pos.-Nr. 073, durch Giftstoffe Pos.-Nr. 961)	9	4	—	—	—	—	—	—	—
08	<b>Sonstige Infektionskrankheiten, die gewöhnlich im Verdauungstrakt entstehen . . . . .</b>	<b>30</b>	<b>19</b>	<b>—</b>	<b>4</b>	<b>2</b>	<b>—</b>	<b>—</b>	<b>—</b>	<b>—</b>
09 091	Scharlach . . . . .	13	5	—	1	1	2	—	—	1
	<b>Obergruppe 0 insgesamt</b>	<b>9 701</b>	<b>6 706</b>	<b>2</b>	<b>28</b>	<b>45</b>	<b>14</b>	<b>11</b>	<b>30</b>	<b>74</b>

1) Ohne Totgeborene, nachträglich beurkundete Kriegssterbefälle und ohne gerichtliche Todeserklärungen.

ursachen  
Berlin nach Todesursachen und Altersgruppen

männliche Personen															Pos.-Nr. des deutschen Todesur- sachenver- zeichnisses 1958
Alter von . . . . . bis unter . . . . . Jahren															
25 bis unter 30	30 bis unter 35	35 bis unter 40	40 bis unter 45	45 bis unter 50	50 bis unter 55	55 bis unter 60	60 bis unter 65	65 bis unter 70	70 bis unter 75	75 bis unter 80	80 bis unter 85	85 bis unter 90	90 und mehr	unbe- kannt	
parasitäre Krankheiten															0
-	2	7	4	26	120	166	116	101	64	30	7	1	-	-	000
125	205	266	245	440	676	812	721	621	509	332	157	33	1	-	010
125	207	273	249	466	796	978	837	722	573	362	164	34	1	-	00,01
6	2	6	1	6	3	8	2	4	-	-	-	-	-	-	021
-	1	-	-	1	-	-	-	1	1	-	-	-	-	-	022
1	-	1	-	-	-	-	-	1	1	-	-	-	-	-	023
3	3	1	1	1	6	5	1	2	5	4	1	1	-	-	024
10	6	8	2	8	9	13	3	8	7	4	1	1	-	-	02
-	-	2	-	2	4	5	3	8	3	1	2	3	-	-	031
4	9	5	2	7	9	14	9	8	8	8	8	-	-	-	032
-	-	-	-	-	1	-	1	1	-	1	-	-	1	-	033
-	-	-	-	1	-	-	1	1	2	5	1	1	-	-	034
4	2	5	8	11	11	16	9	2	1	5	1	-	-	-	035
-	-	-	-	-	2	-	-	-	-	-	-	-	-	-	036
-	-	-	-	-	1	1	1	-	1	-	3	-	-	-	037
-	-	-	-	-	-	-	-	-	-	-	-	-	-	-	038
-	-	-	-	-	1	-	1	-	-	1	-	-	-	-	039
8	11	12	10	21	29	36	25	20	15	21	15	4	1	-	03
143	224	293	261	495	834	1 027	865	750	595	387	180	39	2	-	00-03
-	-	2	-	1	1	-	-	1	1	-	-	-	-	-	051
-	-	-	-	-	1	1	-	-	-	-	-	-	-	-	052
-	-	3	3	4	7	11	8	12	8	8	2	-	-	-	053
-	-	1	-	-	2	12	11	22	10	13	4	-	-	-	054
1	1	3	2	5	7	13	11	12	8	3	1	-	-	-	055
-	1	2	5	7	11	25	21	27	17	10	4	3	-	-	059
1	2	11	10	17	29	62	51	74	44	34	11	3	-	-	05
-	-	-	-	-	1	-	-	-	-	-	-	-	-	-	061
-	-	-	-	-	-	2	-	-	1	-	-	-	1	-	063
-	-	1	-	-	-	-	1	-	-	1	-	-	-	-	069
-	-	1	-	-	1	2	1	-	1	1	-	-	1	-	06
1	1	-	-	-	3	4	2	3	3	1	-	1	-	-	071
1	-	-	1	2	1	4	1	-	-	2	-	-	1	-	072
-	-	-	-	-	-	2	-	-	2	1	-	-	-	-	073
2	1	-	1	2	4	10	3	3	5	4	-	1	1	-	07
-	-	-	-	-	-	-	-	-	-	-	-	-	-	-	081
-	-	-	-	-	1	-	-	1	-	-	-	-	-	-	082
1	1	2	-	-	2	-	-	-	-	-	1	-	-	-	083
-	-	1	-	1	1	-	-	-	-	-	1	-	-	-	084
1	1	3	-	1	4	-	-	1	-	-	2	-	-	-	08
-	-	-	-	-	-	-	-	-	-	-	-	-	-	-	09 091
147	228	308	272	515	872	1 101	920	828	645	426	193	43	4	-	0

Pos.-Nr. des deutschen Todesur- sachenver- zeichnisses 1958	Todesursache	Gestor- bene Personen insgesamt	Gestorbene davon im							
			insgesamt	0 Tage bis unter 7 Tage	7 Tage bis unter 1 Jahr	1 bis unter 5	5 bis unter 10	10 bis unter 15	15 bis unter 20	20 bis unter 25
1										
10	101 Sepsis .....	335	188	-	30	15	6	5	4	2
11	111 Diphtherie .....	70	40	-	4	17	15	1	-	-
12	121 Meningokokken-Infektion .....	117	67	-	27	23	2	2	2	1
	131 Erysipel .....	89	27	-	3	-	-	-	-	-
	132 Keuchbusten .....	232	103	-	64	37	2	-	-	-
	133 Pest .....	-	-	-	-	-	-	-	-	-
	134 Lepra .....	-	-	-	-	-	-	-	-	-
	135 Tetanus .....	163	98	1	9	4	8	5	6	3
	136 Milzbrand .....	1	-	-	-	-	-	-	-	-
	137 Durch Streptokokken hervorgerufene Rachenkrankheiten .....	21	7	-	1	2	1	1	-	-
	139 Sonstige bakterielle Krankheiten .....	14	13	-	1	-	-	-	-	2
13	Sonstige bakterielle Krankheiten .....	520	248	1	78	43	11	6	6	5
	141 Weil'sche Krankheit .....	5	3	-	1	-	-	-	1	1
	142 Sonstige Leptospirosen .....	-	-	-	-	-	-	-	-	-
	149 Sonstige Spirochätenkrankheiten .....	4	1	-	-	-	-	-	-	-
14	Spirochätenkrankheiten, ausgenommen Syphilis .....	9	4	-	1	-	-	-	1	1
	151 Poliomyelitis (übertragbare Kinderlähmung) .....	131	83	-	1	12	12	11	10	5
	152 Spätfolgen der Poliomyelitis .....	37	26	-	-	-	2	-	4	1
	153 Übertragbare Gehirnentzündung .....	49	27	-	11	2	-	2	2	1
	154 Spätfolgen der übertragbaren Gehirnentzündung .....	90	49	-	-	-	2	1	1	-
15	Poliomyelitis und übertragbare Gehirnentzündung .....	307	187	-	12	14	16	14	17	7
	161 Pocken .....	2	1	-	1	-	-	-	-	-
	162 Masern .....	251	131	-	41	74	9	2	3	1
	163 Gelbfieber .....	-	-	-	-	-	-	-	-	-
	164 Übertragbare Hepatitis .....	98	46	1	4	-	-	-	2	1
	165 Tollwut .....	-	-	-	-	-	-	-	-	-
	166 Trachom .....	-	-	-	-	-	-	-	-	-
	167 Papageienkrankheit .....	2	2	-	-	-	-	-	-	-
	169 Sonstige Viruskkrankheiten (ausschl. Virusgruppe P 521 und Viruspneumonie Pos.-Nr. 538) .....	127	58	-	11	6	3	-	2	-
16	Sonstige Viruskkrankheiten .....	480	238	1	57	80	12	2	7	2
	171 Fleckfieber .....	-	-	-	-	-	-	-	-	-
	172 Sonstige Rickettsiosen .....	2	2	-	-	-	-	-	-	-
17	Fleckfieber und sonstige Rickettsiosen .....	2	2	-	-	-	-	-	-	-
18	181 Malaria .....	2	1	-	-	-	-	-	-	-
	191 Bilharziose .....	1	1	-	-	-	-	-	-	-
	192 Echinokokkenkrankheit .....	21	14	-	-	-	-	-	-	2
	193 Filariose .....	1	1	-	-	-	-	-	-	-
	194 Trichinose .....	-	-	-	-	-	-	-	-	-
	195 Hakenwurmkkrankheit .....	-	-	-	-	-	-	-	-	-
	196 Sonstige Wurmkkrankheiten .....	9	4	-	-	-	-	-	-	-
	197 Aktinomykose .....	8	7	-	-	-	-	1	-	-
	199 Sonstige infektiöse und parasitäre Krankheiten .....	114	52	2	5	2	2	-	-	1
19	Sonstige infektiöse und Parasitäre Krankheiten .....	154	79	2	5	2	2	1	-	3
1	Obergruppe 1 insgesamt	1 996	1 054	4	214	194	64	31	37	21
0-1	Obergruppen 0 und 1 insgesamt	11 697	7 760	6	242	239	78	42	67	95

noch: Infektiöse und

ursachen

Berlin nach Todesursachen und Altersgruppen

männliche Personen															Pos.-Nr. des deutschen Todesur- sachenver- zeichnisses 1958
Alter von . . . . . bis unter . . . . . Jahren															
25 bis unter 30	30 bis unter 35	35 bis unter 40	40 bis unter 45	45 bis unter 50	50 bis unter 55	55 bis unter 60	60 bis unter 65	65 bis unter 70	70 bis unter 75	75 bis unter 80	80 bis unter 85	85 bis unter 90	90 und mehr	unbe- kannt	
parasitäre Krankheiten															1
6	7	12	1	8	12	19	17	19	10	9	4	2	-	-	10 101
-	-	-	1	-	-	-	1	-	-	-	-	-	1	-	11 111
1	2	-	-	1	2	2	-	-	1	1	-	-	-	-	12 121
1	1	-	-	4	2	2	-	3	1	4	2	3	1	-	131
-	-	-	-	-	-	-	-	-	-	-	-	-	-	-	132
-	-	-	-	-	-	-	-	-	-	-	-	-	-	-	133
-	-	-	-	-	-	-	-	-	-	-	-	-	-	-	134
1	8	1	2	6	4	15	6	10	3	4	1	1	-	-	135
-	-	-	-	-	-	-	-	-	-	-	-	-	-	-	136
-	1	-	-	-	-	-	-	-	-	-	1	-	-	-	137
-	-	-	-	1	-	1	3	4	1	-	-	-	-	-	139
2	10	1	2	11	6	18	9	17	5	8	4	4	1	-	13
-	-	-	-	-	-	-	-	-	-	-	-	-	-	-	141
-	-	-	-	-	-	-	-	-	-	-	-	-	-	-	142
-	-	-	-	-	-	-	-	-	-	1	-	-	-	-	149
-	-	-	-	-	-	-	-	-	-	1	-	-	-	-	14
8	7	5	5	2	2	3	1	1	-	-	-	-	-	-	151
-	1	4	4	2	1	2	-	1	1	1	1	1	-	-	152
-	-	1	-	3	2	-	2	1	-	-	-	-	-	-	153
-	-	-	3	5	8	10	9	7	2	-	1	-	-	-	154
8	8	10	12	12	13	15	12	10	3	1	2	1	-	-	15
-	-	-	-	-	-	-	-	-	-	-	-	-	-	-	161
-	1	-	-	-	-	-	-	-	-	-	-	-	-	-	162
-	-	-	-	-	-	-	-	-	-	-	-	-	-	-	163
-	3	2	3	1	4	4	6	4	4	3	3	1	-	-	164
-	-	-	-	-	-	-	-	-	-	-	-	-	-	-	165
-	-	-	-	-	-	-	-	-	-	-	-	-	-	-	166
-	-	1	-	-	-	-	-	-	1	-	-	-	-	-	167
1	-	1	-	-	2	2	1	3	6	4	10	5	1	-	169
1	4	4	3	1	6	6	7	7	11	7	13	6	1	-	16
-	-	-	-	-	-	-	-	-	-	-	-	-	-	-	171
-	-	-	-	-	1	-	-	-	-	-	1	-	-	-	172
-	-	-	-	-	1	-	-	-	-	-	1	-	-	-	17
-	-	-	-	-	-	-	-	-	-	1	-	-	-	-	18 181
-	-	1	-	-	-	-	-	-	-	-	-	-	-	-	191
-	1	-	-	4	2	2	1	-	2	-	-	-	-	-	192
-	-	-	-	1	-	-	-	-	-	-	-	-	-	-	193
-	-	-	-	-	-	-	-	-	-	-	-	-	-	-	194
-	-	-	-	-	-	-	-	-	-	-	-	-	-	-	195
-	1	1	-	-	-	1	1	-	-	-	-	-	-	-	196
-	-	1	-	-	-	2	2	1	-	-	-	-	-	-	197
2	1	5	1	3	7	4	4	5	5	1	1	1	-	-	199
2	3	8	1	8	9	9	8	6	7	1	1	1	-	-	19
20	34	35	20	41	49	69	54	59	37	29	25	14	3	-	1
167	262	343	292	556	921	1 170	974	887	682	455	218	57	7	-	0-1

Pos.-Nr. des deutschen Todesursachenverzeichnisses 1958	Todesursache	Gestorbene Personen insgesamt	Gestorbene davon im									
			insgesamt	0 Tage bis unter 7 Tage	7 Tage bis unter 1 Jahr	1 bis unter 5	5 bis unter 10	10 bis unter 15	15 bis unter 20	20 bis unter 25		
											Neubildungen	
2												
201	Bösartige Neubildungen der Lippe	80	60	-	-	-	-	-	-	-	-	-
202	" " der Zunge	193	133	1	-	-	-	-	-	-	-	-
209	Sonstiger Sitz bösartiger Neubildungen der Mund- und Rachenhöhle	532	329	-	1	2	3	1	2	2	2	2
20	Bösartige Neubildungen der Mundhöhle und des Rachens	805	522	1	1	2	3	1	2	2	2	2
211	Bösartige Neubildungen der Speiseröhre	1 699	1 216	-	-	-	-	-	-	-	-	-
212	" " des Magens	24 358	13 423	-	1	-	-	-	1	4	-	-
213	" " des Dünndarms, einschl. Zwölffingerdarms	198	95	-	-	-	2	-	-	1	3	4
214	" " des Dickdarms	4 694	2 140	-	-	-	-	1	-	-	-	-
215	" " des Mastdarms	4 471	2 534	-	-	-	-	-	2	-	-	-
216	" " der Gallenwege und Leber (primärer Sitz)	5 006	1 646	-	-	1	2	-	-	-	2	-
217	" " der Leber (sekundärer Sitz und ohne Angabe, ob Sitz primär o. sekundär)	3 212	1 343	-	3	2	1	-	2	1	2	-
218	" " der Bauchspeicheldrüse	2 646	1 377	-	-	-	-	-	-	-	2	-
219	Sonstiger Sitz bösartiger Neubildungen der Verdauungsorgane (einschl. Bauchfell)	3 864	1 553	-	-	3	2	1	3	3	3	-
21	Bösartige Neubildungen der Verdauungsorgane	50 148	25 327	-	4	6	7	2	8	20	20	-
221	Bösartige Neubildungen der Nase, Nasennebenhöhlen und des Mittelohrs	154	90	-	-	-	-	-	1	-	-	-
222	" " des Kehlkopfes	722	644	-	-	-	1	-	-	-	-	-
223	" " der Luftröhre, Bronchien u. der Lunge (primärer Sitz und ohne Angabe, ob Sitz primär oder sekundär)	12 057	10 290	-	-	3	2	1	6	11	1	-
224	" " des Mittelfells	215	152	-	-	-	-	-	-	-	-	-
229	" " der Brustorgane (sekundärer Sitz)	90	54	-	-	-	-	-	-	-	-	-
22	Bösartige Neubildungen der Atmungsorgane	13 238	11 230	-	-	3	3	2	7	12	12	-
231	Bösartige Neubildungen der Brustdrüse	6 583	76	-	-	-	-	-	-	-	-	-
232	" " des Gebärmutterhalses	1 454	-	-	-	-	-	-	-	-	-	-
233	Sonstiger Sitz bösartiger Neubildungen der Gebärmutter	3 745	-	-	-	-	-	-	-	-	-	-
235	Bösartige Neubildungen des Eierstocks und sonstiger weiblicher Geschlechtsorgane	5 612	-	-	-	-	-	-	-	-	-	-
236	" " der Prostata	3 799	3 799	-	-	1	-	-	1	1	1	-
237	" " des Hodens	242	242	-	-	2	-	1	14	21	21	-
238	Sonstiger Sitz bösartiger Neubildungen der männlichen Geschlechtsorgane	101	101	-	-	-	-	-	-	2	2	-
239	Bösartige Neubildungen der Niere, Harnblase und sonstiger Harnorgane	4 410	3 011	-	1	21	11	2	6	3	3	-
23	Bösartige Neubildungen der Brustdrüse sowie der Ham- und Geschlechtsorgane	25 946	7 229	-	1	24	11	3	21	27	27	-
241	Bösartige Neubildungen der Haut	954	451	-	1	-	-	1	1	9	9	-
242	" " des Gehirns und sonstiger Teile des Nervensystems	1 153	661	-	2	19	21	15	21	24	24	-
243	" " der Schilddrüse	608	183	-	-	-	-	-	-	1	1	-
244	" " sonstiger endokriner Drüsen	140	83	-	-	3	-	-	-	1	1	-
245	" " der Knochen, einschl. Kieferknochen	1 077	585	-	-	2	7	12	34	13	13	-
246	" " des Bindegewebes	95	56	-	1	2	-	1	-	1	1	-
248	" " des Auges	73	38	-	-	-	-	-	-	-	-	-
249	" " sonstigen und unbekannten Sitzes	4 421	1 899	-	1	9	12	13	25	24	24	-
24	Bösartige Neubildungen sonstigen und unbekannten Sitzes	8 521	3 956	-	5	35	40	42	81	73	73	-
20-24	Hauptgruppen 20-24 insgesamt	98 658	48 264	1	11	70	64	50	119	134	134	-
251	Lymphosarkom und Retikulosarkom	721	412	-	1	7	3	4	14	9	9	-
252	Lymphogranulomatose	940	545	-	-	3	7	8	30	40	40	-
253	Leukämie und Aleukämie	2 907	1 543	1	7	84	72	43	59	37	37	-
259	Sonstige Neubildungen der lymphatischen u. blutbildenden Organe	599	303	-	2	4	1	1	2	-	-	-
25	Neubildungen der lymphatischen und blutbildenden Organe	5 167	2 803	1	10	98	83	56	105	86	86	-
261	Gutartige Neubildungen des Eierstocks	158	-	-	-	-	-	-	-	-	-	-
262	" " der Gebärmutter	380	-	-	-	-	-	-	-	-	-	-
263	Sonstiger Sitz gutartiger Neubildungen der weiblichen Geschlechtsorgane	21	-	-	-	-	-	-	-	-	-	-
264	Gutartige Neubildungen des Gehirns und sonstiger Teile des Nervensystems	188	88	-	-	2	5	3	5	3	3	-
269	" " sonstigen und unbekannten Sitzes	368	190	-	3	7	2	2	2	2	2	-
26	Gutartige Neubildungen	1 115	278	-	3	9	7	5	7	5	5	-
270	Neubildungen unbekannten Charakters der Mundhöhle und des Rachens	14	5	-	-	-	-	-	-	-	-	-
271	" " der Verdauungsorgane	1 123	516	1	1	1	-	-	-	-	3	-
272	" " der Atmungsorgane	710	517	-	-	2	1	-	-	-	-	-
273	" " der Brustdrüse	9	-	-	-	-	-	-	-	-	-	-
274	" " der Ham- und Geschlechtsorgane	692	251	-	-	3	-	-	-	-	1	-
275	" " der lymphatischen und blutbildenden Organe	16	11	-	-	-	-	-	-	-	-	-
276	" " des Gehirns und sonst. Teile des Nervensyst.	1 375	728	-	3	21	27	18	26	17	17	-
279	" " sonst. u. unbek. Sitzes	605	235	-	2	-	3	1	-	-	1	-
27	Neubildungen unbekannten Charakters	4 544	2 263	1	6	27	31	19	26	22	22	-
2	Obergruppe 2 insgesamt	109 484	53 608	3	30	204	185	130	257	247	247	-

ursachen  
Berlin nach Todesursachen und Altersgruppen

männliche Personen															Pos.-Nr. des deutschen Todesur- sachenver- zeichnisses 1958
Alter von . . . . . bis unter . . . . . Jahren															
25 bis unter 30	30 bis unter 35	35 bis unter 40	40 bis unter 45	45 bis unter 50	50 bis unter 55	55 bis unter 60	60 bis unter 65	65 bis unter 70	70 bis unter 75	75 bis unter 80	80 bis unter 85	85 bis unter 90	90 und mehr	unbe- kannt	
(Tumoren)															2
—	—	—	—	3	2	7	4	4	11	13	8	6	2	—	201
—	1	—	3	8	11	14	18	20	16	21	15	4	1	—	202
4	4	5	7	22	26	42	46	44	40	42	29	7	—	—	209
4	5	5	10	33	39	63	68	68	67	76	52	17	3	—	20
—	—	4	10	23	66	119	147	163	232	228	163	48	13	—	211
19	47	63	136	392	852	1 422	1 778	2 122	2 384	2 326	1 411	414	51	—	212
1	2	2	5	4	5	10	10	8	15	18	8	4	—	—	213
4	9	17	23	73	121	219	267	350	378	394	212	59	10	—	214
3	3	15	33	64	121	251	334	386	471	454	305	75	13	—	215
1	1	7	15	35	115	195	214	294	304	282	135	38	5	—	216
2	2	5	13	30	94	135	190	237	220	228	147	27	4	—	217
2	5	18	32	76	130	202	223	227	215	158	73	12	2	—	218
4	8	6	12	53	98	108	165	219	286	284	217	68	13	—	219
36	77	137	279	750	1 602	2 661	3 328	4 006	4 505	4 372	2 671	745	111	—	21
1	—	2	3	—	5	12	12	12	13	13	13	3	—	—	221
1	2	3	8	24	53	89	106	116	115	64	42	18	2	—	222
13	23	48	108	444	1 195	2 115	2 231	1 776	1 280	714	258	59	3	—	223
4	3	3	5	9	10	36	26	15	19	16	4	—	—	—	224
—	—	—	1	3	9	12	12	7	4	3	3	—	—	—	229
19	28	56	125	480	1 272	2 264	2 387	1 926	1 431	810	320	80	5	—	22
1	—	—	2	4	6	11	5	10	14	10	10	3	—	—	231
—	—	—	—	—	—	—	—	—	—	—	—	—	—	—	232
—	—	—	—	—	—	—	—	—	—	—	—	—	—	—	233
—	—	—	—	—	—	—	—	—	—	—	—	—	—	—	235
—	3	1	3	17	50	143	261	507	796	1 016	771	193	35	—	236
35	20	21	5	22	14	21	10	20	9	9	9	8	1	—	237
2	2	1	2	2	6	11	11	8	17	15	17	4	1	—	238
8	5	16	51	110	208	424	385	415	486	432	295	111	21	—	239
46	30	39	63	155	284	610	672	960	1 322	1 482	1 102	319	58	—	23
6	17	21	13	29	36	41	29	41	57	55	57	29	8	—	241
22	35	35	34	83	103	107	72	34	19	11	2	2	—	—	242
—	1	5	2	10	18	28	28	28	27	26	8	—	1	—	243
2	—	—	3	4	10	14	16	11	7	9	2	1	—	—	244
8	14	12	7	26	46	67	72	86	76	54	36	11	2	—	245
3	3	2	2	4	6	8	4	7	7	5	—	—	—	—	246
1	—	—	2	2	5	3	6	6	4	2	4	2	1	—	248
22	24	15	28	98	159	233	224	268	303	249	148	38	6	—	249
64	94	90	91	256	383	501	451	481	500	411	257	83	18	—	24
169	234	327	568	1 674	3 580	6 099	6 906	7 441	7 825	7 151	4 402	1 244	195	—	20 - 24
16	14	19	15	25	49	47	52	48	41	29	16	2	1	—	251
36	38	38	23	50	43	69	59	43	23	28	6	1	—	—	252
37	44	46	36	99	132	143	142	205	155	128	58	15	—	—	253
3	4	2	6	13	32	55	52	45	35	33	9	4	—	—	259
92	100	105	80	187	256	314	305	341	254	218	89	22	1	—	25
—	—	—	—	—	—	—	—	—	—	—	—	—	—	—	261
—	—	—	—	—	—	—	—	—	—	—	—	—	—	—	262
—	—	—	—	—	—	—	—	—	—	—	—	—	—	—	263
4	6	6	6	6	13	11	13	3	2	—	—	—	—	—	264
3	4	—	3	9	14	19	34	19	24	28	7	5	3	—	269
7	10	6	9	15	27	30	47	22	26	28	7	5	3	—	26
—	—	—	—	—	—	2	—	—	—	1	2	—	—	—	270
1	2	1	4	12	24	45	52	88	86	105	50	35	5	—	271
1	1	3	2	15	39	66	104	101	90	65	22	5	—	—	272
—	—	—	—	—	—	—	—	—	—	—	—	—	—	—	273
1	—	—	1	5	11	23	23	31	46	42	40	19	5	—	274
—	—	—	—	1	1	2	2	1	1	1	—	2	—	—	275
27	28	41	43	80	116	135	64	42	20	15	2	3	—	—	276
1	—	1	3	8	12	26	16	27	41	44	33	12	4	—	279
31	31	46	53	121	203	299	261	290	284	273	149	76	14	—	27
299	375	484	710	1 997	4 066	6 742	7 519	8 094	8 389	7 670	4 647	1 347	213	—	2

Pos.-Nr. des deutschen Todesur- sachenver- zeichnisses 1958	Todesursache	Gestor- bene Personen insgesamt	Gestorbene davon im								
			insgesamt	davon im							
				0 Tage bis unter 7 Tage	7 Tage bis unter 1 Jahr	1 bis unter 5	5 bis unter 10	10 bis unter 15	15 bis unter 20	20 bis unter 25	
3	Allergische Krankheiten, Stoffwechsel- und Ernährungskrankheiten, Störungen der inneren Sekretion,										
30 301	Asthma bronchiale . . . . .	5 538	3 579	—	2	8	5	2	8	13	
31 319	Sonstige allergische Krankheiten . . . . .	23	11	—	—	—	—	—	2	1	
321	Nichttoxischer Kropf . . . . .	366	92	—	—	1	—	—	4	2	
322	Thyreotoxikose mit und ohne Kropf . . . . .	283	44	—	—	—	—	1	—	2	
329	Sonstige Krankheiten der Schilddrüse . . . . .	63	18	—	1	2	1	1	1	1	
32	Krankheiten der Schilddrüse . . . . .	712	154	—	1	3	1	2	5	5	
33 331	Diabetes mellitus . . . . .	6 174	2 169	—	1	2	5	6	9	9	
341	Krankheiten der Nebenschilddrüsen . . . . .	16	7	—	1	—	—	—	—	—	
342	Krankheiten der Hypophyse . . . . .	58	16	—	—	—	1	—	1	—	
343	Krankheiten des Thymus . . . . .	187	120	1	94	19	2	—	3	—	
344	Krankheiten der Nebennieren . . . . .	78	29	—	5	1	—	1	2	—	
345	Funktionsstörungen der Ovarien . . . . .	—	—	—	—	—	—	—	—	—	
346	Funktionsstörungen der Hoden . . . . .	—	—	—	—	—	—	—	—	—	
349	Sonstige Krankheiten der endokrinen Drüsen . . . . .	56	20	—	—	—	1	1	—	—	
34	Störungen sonstiger endokriner Drüsen, einschl. Keimdrüsen . . . . .	395	192	1	100	20	4	2	6	—	
351	Rachitis, einschl. Spätfolgen . . . . .	116	65	—	45	8	—	—	—	1	
352	Osteomalacie . . . . .	14	2	—	—	—	—	—	—	—	
355	Sonstige Avitaminosen und Mangelzustände . . . . .	45	21	1	1	2	1	—	1	1	
356	Gicht . . . . .	57	19	—	—	—	—	—	—	—	
359	Sonstige Stoffwechselkrankheiten . . . . .	154	66	—	2	1	—	—	2	—	
35	Avitaminosen und sonstige Stoffwechselkrankheiten . . . . .	386	173	1	48	11	1	—	3	2	
361	Schizophrenie . . . . .	438	171	—	—	—	—	—	10	17	
362	Manisch-depressives Irresein . . . . .	37	13	—	—	—	—	—	—	2	
364	Sonstige Psychosen . . . . .	261	124	—	—	—	—	1	3	1	
365	Alkoholismus . . . . .	219	180	—	—	—	—	—	—	2	
366	Schwachsinn . . . . .	243	113	7	29	15	16	7	11	5	
369	Psychoneurosen und sonstige Persönlichkeitsstörungen . . . . .	91	40	—	—	—	1	—	1	—	
36	Psychosen, Psychoneurosen und Persönlichkeitsstörungen . . . . .	1 289	641	7	29	15	17	8	25	27	
371	Gehirnblutung und sonstige Gefäßstörungen des Zentralnervensystems . . . . .	77 159	34 117	—	5	15	7	4	17	24	
372	Cerebralsklerose . . . . .	11 291	5 207	—	—	—	—	—	—	—	
37	Gefäßstörungen des Zentralnervensystems . . . . .	88 450	39 324	—	5	15	7	4	17	24	
381	Meningitis, ausgenommen Meningokokken- und tuberkulöse Meningitis . . . . .	803	475	4	132	59	20	11	11	19	
382	Nichtübertragbare Gehirnentzündung . . . . .	687	348	—	77	60	15	14	14	10	
383	Multiple Sklerose . . . . .	1 138	462	—	—	—	—	—	1	6	
384	Sonstige entzündliche Krankheiten des Zentralnervensystems . . . . .	195	109	—	—	9	10	1	5	7	
385	Epilepsie . . . . .	957	501	—	1	7	21	15	47	43	
389	Sonstige Krankheiten des Zentralnervensystems . . . . .	2 760	1 421	1	20	56	22	25	38	21	
38	Sonstige Krankheiten des Zentralnervensystems . . . . .	6 540	3 316	5	230	191	88	66	116	106	
39 399	Krankheiten der peripheren Nerven und Ganglien . . . . .	157	75	—	—	—	1	1	1	1	
3	Obergruppe 3 insgesamt	109 664	49 634	14	416	265	129	91	192	188	



ursachen  
Berlin nach Todesursachen und Altersgruppen

männliche Personen															Pos.-Nr. des deutschen Todesur- sachenver- zeichnisses 1958
Alter von . . . . . bis unter . . . . . Jahren															
25 bis unter 30	30 bis unter 35	35 bis unter 40	40 bis unter 45	45 bis unter 50	50 bis unter 55	55 bis unter 60	60 bis unter 65	65 bis unter 70	70 bis unter 75	75 bis unter 80	80 bis unter 85	85 bis unter 90	90 und mehr	unbe- kannt	
Pychosen, Psychoneurosen und Persönlichkeitsstörungen sowie Krankheiten des Nervensystems															3
12	11	11	31	75	236	472	515	551	597	564	349	110	7	-	30 301
-	1	-	3	1	-	1	-	1	-	-	-	1	-	-	31 319
2	4	2	3	1	7	10	10	10	21	9	5	-	1	-	321
2	3	1	2	5	5	1	7	6	5	2	1	1	-	-	322
1	-	1	2	1	1	1	1	2	-	-	1	-	-	-	329
5	7	4	7	7	13	12	18	18	26	11	7	1	1	-	32
10	18	21	24	52	116	170	274	349	433	376	243	46	5	-	33 331
-	-	1	-	2	1	-	-	1	-	-	1	-	-	-	341
2	-	2	-	1	1	4	2	-	2	-	-	-	-	-	342
-	-	-	-	-	-	-	-	-	-	-	1	-	-	-	343
2	1	1	-	1	3	6	3	1	-	1	1	-	-	-	344
-	-	-	-	-	-	-	-	-	-	-	-	-	-	-	345
-	-	-	-	-	-	-	-	-	-	-	-	-	-	-	346
3	2	1	-	1	3	4	1	-	1	1	1	-	-	-	349
7	3	5	-	5	8	14	6	2	3	2	4	-	-	-	34
-	1	-	2	2	2	2	2	-	-	-	-	-	-	-	351
-	-	-	-	-	-	1	-	1	-	-	-	-	-	-	352
-	-	-	-	2	-	2	4	3	1	1	1	-	-	-	355
-	-	-	-	-	-	3	1	4	3	3	3	2	-	-	356
2	1	3	1	7	10	7	10	6	8	5	-	1	-	-	359
2	2	3	3	11	12	15	17	14	12	9	4	3	-	-	35
12	12	13	13	10	21	16	13	6	10	12	3	3	-	-	361
2	-	3	-	-	1	2	-	1	1	1	-	-	-	-	362
1	2	4	11	20	16	22	14	7	7	8	6	1	-	-	364
4	7	15	13	16	31	37	16	19	10	4	6	-	-	-	365
3	2	1	3	2	3	4	1	1	1	-	2	-	-	-	366
3	1	-	-	4	3	8	8	5	4	2	-	-	-	-	369
25	24	36	40	52	75	89	52	39	33	27	17	4	-	-	36
30	54	71	134	377	949	1 924	2 913	4 472	6 673	7 688	5 996	2 322	442	-	371
-	-	-	2	3	21	75	177	401	851	1 363	1 448	717	149	-	372
30	54	71	136	380	970	1 999	3 090	4 873	7 524	9 051	7 444	3 039	591	-	37
13	12	13	9	21	34	42	23	26	10	8	6	2	-	-	381
11	6	9	13	24	25	25	12	15	12	5	1	-	-	-	382
10	19	40	37	52	69	76	46	36	28	21	13	5	3	-	383
6	4	3	3	12	13	17	7	5	4	2	1	-	-	-	384
32	40	35	31	43	46	47	31	23	24	7	8	-	-	-	385
15	17	23	37	56	110	182	176	184	202	147	70	19	-	-	389
87	98	123	130	208	297	389	295	289	280	190	99	26	3	-	38
1	2	3	2	4	13	13	8	5	6	6	6	2	-	-	39 399
179	220	277	376	795	1 740	3 174	4 275	6 141	8 914	10 236	8 173	3 232	607	-	3

Pos.-Nr. des deutschen Todesur- sachenver- zeichnisses 1958	Todesursache	Gestor- bene Personen insgesamt	Gestorbene davon im							
			insgesamt	0 Tage bis unter 7 Tage	7 Tage bis unter 1 Jahr	1 bis unter 5	5 bis unter 10	10 bis unter 15	15 bis unter 20	20 bis unter 25
4										Krankheiten des
401	Akuter fieberhafter Gelenkrheumatismus ohne Herzbeteiligung .	23	5	-	-	-	-	-	-	-
402	Chorea minor (Veitstanz) . . . . .	9	4	-	-	-	-	-	-	-
40	<b>Fieberhafte rheumatische Erkrankungen ohne Herzbeteiligung .</b>	<b>32</b>	<b>9</b>	<b>-</b>	<b>-</b>	<b>-</b>	<b>-</b>	<b>-</b>	<b>-</b>	<b>-</b>
41	411 Akuter fieberhafter Gelenkrheumatismus mit Herzbeteiligung ..	189	79	-	-	1	4	5	6	-
421	Chronische, rheumatische Erkrankungen der Herzklappen und Herzinnenhaut . . . . .	215	89	-	-	-	-	2	2	1
422	Chronische, rheumatische Herzmuskelkrankungen . . . . .	262	95	-	-	-	-	-	1	1
423	Chronische, rheumatische Herzbeutelkrankungen . . . . .	6	2	-	-	-	-	-	-	-
429	Sonstige chronische, rheumatische Herzerkrankungen . . . . .	64	22	-	-	-	-	1	1	-
42	<b>Chronische, rheumatische Herzerkrankungen . . . . .</b>	<b>547</b>	<b>208</b>	<b>-</b>	<b>-</b>	<b>-</b>	<b>-</b>	<b>3</b>	<b>4</b>	<b>2</b>
431	Akute und subakute, nichtrheumatische Erkrankungen der Herzklappen und Herzinnenhaut . . . . .	333	189	-	1	1	3	4	6	13
432	Akute und subakute, nichtrheumatische Herzmuskelkrankungen . . . . .	109	52	-	4	1	-	-	3	-
433	Akute und subakute, nichtrheumatische Herzbeutelkrankungen . . . . .	25	14	-	1	-	-	-	1	-
43	<b>Akute und subakute, nichtrheumatische Herzerkrankungen . . .</b>	<b>467</b>	<b>255</b>	<b>-</b>	<b>6</b>	<b>2</b>	<b>3</b>	<b>4</b>	<b>10</b>	<b>13</b>
44	441 Herzfunktionsstörungen jeder Art, Herzblock . . . . .	1 486	726	-	1	1	-	2	2	3
451	Chronische, nichtrheumatische Erkrankungen der Herzklappen und Herzinnenhaut . . . . .	6 198	2 617	-	6	10	5	9	38	38
452	Chronische, nichtrheumatische Herzmuskelkrankungen . . . . .	43 658	20 038	-	4	6	3	3	8	14
455	Erkrankungen der Herzkranzgefäße . . . . .	45 018	29 508	-	-	-	2	4	14	16
459	Sonstige Herzerkrankungen . . . . .	8 221	4 133	-	3	4	1	3	10	14
45	<b>Sonstige chronische, nichtrheumatische Herzerkrankungen . . .</b>	<b>103 095</b>	<b>56 296</b>	<b>-</b>	<b>13</b>	<b>20</b>	<b>11</b>	<b>19</b>	<b>70</b>	<b>82</b>
461	Bluthochdruck mit Herzbeteiligung . . . . .	6 895	2 311	-	-	-	-	-	-	2
462	Bluthochdruck mit Herzbeteiligung und Nephrosklerose . . . . .	601	298	-	-	-	-	-	-	-
463	Bluthochdruck ohne Erwähnung des Herzens . . . . .	1 329	500	-	-	1	-	-	-	-
464	Bluthochdruck mit Nephrosklerose ohne Erwähnung des Herzens . . . . .	601	297	-	-	-	-	-	1	-
46	<b>Bluthochdruck (einschl. aller Krankheiten unter Pos.-Nr. 481 (Allgemeine Arteriosklerose) mit Angabe von „Bluthoch- druck“) . . . . .</b>	<b>9 426</b>	<b>3 406</b>	<b>-</b>	<b>-</b>	<b>1</b>	<b>-</b>	<b>-</b>	<b>1</b>	<b>2</b>
471	Blutunterdruck . . . . .	23	18	-	-	-	-	-	-	-
472	Sonstige Krankheiten des Kreislaußsystems . . . . .	122	73	-	-	-	-	-	-	-
47	<b>Blutunterdruck und sonstige Krankheiten des Kreislaußsystems</b>	<b>145</b>	<b>91</b>	<b>-</b>	<b>-</b>	<b>-</b>	<b>-</b>	<b>-</b>	<b>-</b>	<b>-</b>
481	Allgemeine Arteriosklerose . . . . .	13 029	6 237	-	-	-	-	-	-	-
482	Aortenaneurysma, nichtsyphilitisches . . . . .	179	123	-	-	1	-	-	1	2
483	Arterielle Embolie und Thrombose . . . . .	955	416	-	-	-	-	-	-	1
484	Gangrän o. n. A. . . . .	713	348	-	-	-	-	-	-	-
489	Sonstige Krankheiten der Arterien . . . . .	340	237	-	-	-	-	-	-	1
48	<b>Krankheiten der Arterien . . . . .</b>	<b>15 216</b>	<b>7 361</b>	<b>-</b>	<b>-</b>	<b>1</b>	<b>-</b>	<b>-</b>	<b>1</b>	<b>4</b>
491	Lungenembolie, -thrombose und -infarkt . . . . .	1 334	592	-	-	-	-	-	1	2
495	Sonstige Krankheiten der Venen . . . . .	2 571	938	-	-	-	-	-	1	2
498	Krankheiten der Lymphgefäße und Lymphknoten . . . . .	28	12	-	-	1	2	-	-	-
49	<b>Krankheiten der Venen und Lymphknoten . . . . .</b>	<b>3 933</b>	<b>1 542</b>	<b>-</b>	<b>-</b>	<b>1</b>	<b>2</b>	<b>-</b>	<b>2</b>	<b>4</b>
4	<b>Obergruppe 4 insgesamt</b>	<b>134 536</b>	<b>69 973</b>	<b>-</b>	<b>20</b>	<b>27</b>	<b>20</b>	<b>33</b>	<b>96</b>	<b>110</b>

ursachen  
Berlin nach Todesursachen und Altersgruppen

männliche Personen															Pos.-Nr. des deutschen Todesur- sachenver- zeichnisses 1958
Alter von . . . . bis unter . . . . Jahren															
25 bis unter 30	30 bis unter 35	35 bis unter 40	40 bis unter 45	45 bis unter 50	50 bis unter 55	55 bis unter 60	60 bis unter 65	65 bis unter 70	70 bis unter 75	75 bis unter 80	80 bis unter 85	85 bis unter 90	90 und mehr	unbe- kannt	

Kreislaufsystems

4

-	-	-	-	-	-	2	-	-	2	1	-	-	-	-	-	401
-	-	-	-	-	1	1	1	-	-	1	-	-	-	-	-	402
-	-	-	-	-	1	3	1	-	2	2	-	-	-	-	-	40
-	6	3	3	7	5	15	4	6	7	2	4	-	1	-	-	41 411
3	6	3	2	15	11	10	9	9	6	5	5	-	-	-	-	421
2	-	-	-	2	13	5	11	12	11	24	8	2	3	-	-	422
-	-	-	-	-	-	-	-	1	1	-	-	-	-	-	-	423
-	-	1	1	1	3	2	5	1	5	-	-	1	-	-	-	429
5	6	4	3	18	27	17	25	23	23	29	13	3	3	-	-	42
14	9	14	18	20	26	21	18	9	10	1	1	-	-	-	-	431
3	3	1	1	2	2	3	3	2	7	9	3	2	3	-	-	432
-	-	1	1	3	-	3	3	1	-	-	-	-	-	-	-	433
17	12	16	20	25	28	27	24	12	17	10	4	2	3	-	-	43
2	3	8	9	18	30	62	85	114	144	124	82	31	5	-	-	44 441
56	87	107	108	205	275	346	308	256	303	237	146	62	15	-	-	451
12	26	37	86	241	596	1 196	1 604	2 321	3 426	4 307	3 941	1 790	417	-	-	452
55	113	223	410	1 234	2 554	4 185	4 524	4 763	4 685	3 880	2 136	596	114	-	-	455
19	13	37	50	104	200	370	485	540	687	779	590	185	39	-	-	459
142	239	404	654	1 784	3 625	6 097	6 921	7 880	9 101	9 203	6 813	2 633	585	-	-	45
3	4	4	13	27	92	193	264	404	419	474	302	95	15	-	-	461
2	3	2	8	14	34	52	39	43	33	40	22	5	1	-	-	462
1	2	-	7	16	26	49	45	77	102	85	60	28	1	-	-	463
3	6	7	14	22	32	51	32	34	34	34	20	4	3	-	-	464
9	15	13	42	79	184	345	380	558	588	633	404	132	20	-	-	46
-	-	-	-	-	1	2	-	6	2	2	3	2	-	-	-	471
-	2	2	1	2	3	7	8	13	9	7	14	5	-	-	-	472
-	2	2	1	2	4	9	8	19	11	9	17	7	-	-	-	47
-	-	2	3	13	20	91	180	353	783	1 483	1 903	1 100	306	-	-	481
1	4	3	1	4	6	15	19	21	20	17	6	1	1	-	-	482
2	2	3	3	13	30	43	43	65	75	74	42	17	3	-	-	483
1	-	-	-	4	2	10	14	31	44	82	99	48	13	-	-	484
-	1	2	7	24	28	35	51	25	22	16	15	9	1	-	-	489
4	7	10	14	58	86	194	307	495	944	1 672	2 065	1 175	324	-	-	48
4	7	8	14	25	43	59	86	93	93	85	54	14	4	-	-	491
2	6	8	9	36	62	105	127	138	187	129	91	31	4	-	-	495
-	-	1	1	-	1	1	-	2	-	2	1	-	-	-	-	498
6	13	17	24	61	106	165	213	233	280	216	146	45	8	-	-	49
185	303	477	770	2 052	4 096	6 934	7 968	9 340	11 117	11 900	9 548	4 028	949	-	-	4

Pos.-Nr. des deutschen Todesur- sachenver- zeichnisses 1958	Todesursache	Gestor- bene Personen insgesamt	Gestorbene davon im							
			insgesamt	0 Tage bis unter 7 Tage	7 Tage bis unter 1 Jahr	1 bis unter 5	5 bis unter 10	10 bis unter 15	15 bis unter 20	20 bis unter 25
5										Krankheiten der
501	Akute Mandelentzündung	161	85	—	11	18	4	3	7	3
502	Hypertrophie der Gaumen- und Rachenmandeln	36	22	—	—	3	3	1	5	—
503	Peritonsillarabszeß	28	13	—	—	2	—	1	—	—
50	Erkrankungen der Mandeln	225	120	—	11	23	7	5	12	3
51	511 Sonstige akute Krankheiten der oberen Luftwege	1 829	899	2	166	61	7	5	3	4
521	Virusgrippe	187	84	—	17	8	2	—	2	1
522	Sonstige Grippeformen	5 499	2 653	3	200	80	15	12	21	6
52	Grippe	5 686	2 737	3	217	88	17	12	23	7
531	Lobar pneumoniae der Personen im Alter von 4 Wochen und darüber	2 474	1 352	—	257	43	5	3	11	8
533	Bronchopneumonie der Personen im Alter von 4 Wochen und darüber	5 644	2 978	—	394	68	8	3	3	6
538	Sonstige Formen der Pneumonie der Personen im Alter von 4 Wochen und darüber	10 927	5 621	—	777	125	14	14	18	22
53	Pneumonien der Personen im Alter von 4 Wochen und darüber	19 045	9 951	—	1 428	236	27	20	32	36
541	Akute Bronchitis	595	305	—	86	13	4	—	—	—
549	Chronische und n. n. bez. Bronchitis	7 319	4 738	1	31	9	3	—	1	—
54	Bronchitis	7 914	5 043	1	117	22	7	—	1	—
551	Pleuraempyem	160	107	—	11	3	—	—	—	2
552	Lungenabszeß	303	226	—	5	—	1	—	—	2
55	Sonstige Infektionen der Atmungsorgane	463	333	—	16	3	1	—	—	4
56	561 Pleuritis	699	334	—	4	4	—	—	3	3
571	Krankheiten der oberen Luftwege	112	73	—	22	8	3	—	—	—
572	Silikose der Lungen	2 164	2 144	—	—	—	—	—	—	—
573	Sonstige Staubkrankheiten der Lungen	9	9	—	—	—	—	—	—	—
574	Bronchiektasie	686	477	—	—	—	1	2	—	—
575	Lungenemphysem	2 488	1 844	—	1	1	—	—	—	—
579	Sonstige Krankheiten der Atmungsorgane	2 067	1 061	—	6	9	1	—	2	6
57	Sonstige Krankheiten der Atmungsorgane	7 526	5 608	—	29	18	5	2	2	6
5	Obergruppe 5 insgesamt	43 387	25 025	6	1 988	455	71	44	76	63
6										Krankheiten der
601	Krankheiten der Zähne und des Zahnhalteapparates	14	6	—	1	1	—	—	—	—
602	Sonstige Krankheiten der Mundhöhle und Speiseröhre	352	186	—	6	1	—	1	1	1
60	Krankheiten der Mundhöhle und Speiseröhre	366	192	—	7	2	—	1	1	1
611	Magentgeschwür	2 196	1 734	—	1	—	2	2	3	6
612	Zwölffingerdarmgeschwür	793	669	—	2	1	—	1	2	5
61	Magen- und Zwölffingerdarmgeschwür	2 989	2 403	—	3	1	2	3	5	11
621	Schleimhautentzündung des Magens und Zwölffingerdarms	188	106	—	1	1	—	1	—	1
629	Sonstige Krankheiten des Magens und Zwölffingerdarms	666	407	—	8	5	1	—	2	1
62	Sonstige Krankheiten des Magens und Zwölffingerdarms	854	513	—	9	6	1	1	2	2
631	Akute und n. n. bez. Blinddarmentzündung	776	429	—	1	15	14	7	12	23
632	Akute und n. n. bez. Blinddarmentzündung mit Bauchfellentzündung	1 190	723	—	3	49	18	17	27	31
639	Sonstige Krankheiten des Blinddarms	48	25	—	—	—	—	—	—	2
63	Blinddarmentzündung	2 014	1 177	—	4	64	32	24	39	56
64	641 Eingeweidebruch mit und ohne Einklemmung	1 978	1 052	6	34	8	—	—	—	2
65	651 Darmverschluss ohne Angabe eines Eingeweidebruchs	3 475	1 545	5	80	30	11	11	18	16
661	Entzündliche Darmkrankheiten der Personen im Alter von 4 Wochen und darüber	1 712	890	—	296	81	17	1	5	9
663	Bauchfellentzündung	608	292	—	14	7	2	1	2	5
669	Sonstige Krankheiten des Darms und Bauchfells	551	290	1	3	7	—	2	3	1
66	Sonstige Krankheiten des Darms und Bauchfells	2 871	1 472	1	313	95	19	4	10	15
671	Akute und subakute gelbe Leberatrophie	652	316	—	2	4	3	1	1	3
672	Lebercirrhose	7 908	5 097	—	5	4	1	1	1	6
679	Sonstige Krankheiten der Leber	1 972	956	1	5	2	1	2	—	2
67	Krankheiten der Leber	10 532	6 369	1	12	10	5	4	2	11
681	Gallensteinleiden	1 998	502	—	—	—	—	—	—	1
682	Gallenblasenentzündung	2 101	618	—	—	1	—	—	1	1
689	Sonstige Krankheiten der Gallenblase und Gallengänge	651	182	—	1	—	—	—	—	2
68	Krankheiten der Gallenblase	4 750	1 302	—	1	1	—	—	1	4
69	691 Krankheiten der Bauchspeicheldrüse	745	354	—	9	3	1	1	—	3
6	Obergruppe 6 insgesamt	30 574	16 379	13	472	220	71	49	78	121

männliche Personen															Pos.-Nr. des deutschen Todesur- sachenver- zeichnisses 1958
Alter von . . . . bis unter . . . . Jahren															
25 bis unter 30	30 bis unter 35	35 bis unter 40	40 bis unter 45	45 bis unter 50	50 bis unter 55	55 bis unter 60	60 bis unter 65	65 bis unter 70	70 bis unter 75	75 bis unter 80	80 bis unter 85	85 bis unter 90	90 und mehr	unbe- kannt	
Atmungsorgane															5
4	3	2	2	2	2	4	4	3	5	4	2	1	1	-	501
-	2	1	-	2	1	3	1	-	-	-	-	-	-	-	502
6	6	4	2	7	4	7	5	5	5	4	2	1	1	-	503
-	3	4	6	9	24	36	45	64	97	121	143	68	31	-	50
2	5	4	-	3	4	6	6	4	7	3	4	4	2	-	51
14	11	21	14	60	96	152	222	276	373	422	375	217	63	-	511
16	16	25	14	63	100	158	228	280	380	425	379	221	65	-	52
10	9	13	7	35	81	118	106	148	167	147	122	50	12	-	53
6	8	9	15	39	57	126	203	259	409	536	491	274	64	-	531
13	18	20	27	60	168	253	351	457	743	1 056	941	414	130	-	533
29	35	42	49	134	306	497	660	864	1 319	1 739	1 554	738	206	-	538
1	1	-	-	4	11	13	13	20	28	33	53	18	7	-	54
6	3	8	12	64	174	420	515	581	703	876	810	407	114	-	541
7	4	8	12	68	185	433	528	601	731	909	863	425	121	-	549
1	-	1	2	1	14	16	18	13	12	8	5	-	-	-	551
1	1	5	2	18	27	35	39	23	33	25	8	1	-	-	552
2	1	6	4	19	41	51	57	36	45	33	13	1	-	-	55
2	1	5	4	10	24	23	30	49	64	62	38	5	3	-	56
2	2	1	2	5	8	1	4	3	6	1	3	-	2	-	561
-	2	2	3	55	251	504	429	364	314	143	67	9	1	-	571
-	-	-	-	1	2	1	1	-	2	1	1	-	-	-	572
1	5	4	5	15	25	47	76	91	78	70	45	12	-	-	573
-	3	5	12	41	106	232	260	285	296	275	212	98	17	-	574
4	4	6	6	16	42	82	76	105	154	195	207	106	34	-	575
7	16	18	28	133	434	867	846	848	850	685	535	225	54	-	579
69	82	112	119	443	1 118	2 072	2 399	2 747	3 491	3 978	3 527	1 684	481	-	57
															5
Verdauungsorgane															6
-	1	-	-	-	-	1	-	-	-	1	-	-	1	-	601
2	2	1	2	10	18	12	14	13	21	38	23	17	3	-	602
2	3	1	2	10	18	13	14	13	21	39	23	17	4	-	60
16	25	52	69	140	215	276	249	211	189	168	81	26	3	-	611
8	15	31	45	70	95	123	97	54	47	48	17	8	-	-	612
24	40	83	114	210	310	399	346	265	236	216	98	34	3	-	61
1	2	1	-	5	9	9	6	13	17	12	17	10	-	-	621
3	4	7	11	18	33	44	50	55	44	59	47	14	1	-	629
4	6	8	11	23	42	53	56	68	61	71	64	24	1	-	62
11	17	11	16	29	36	41	37	36	47	39	30	6	1	-	631
20	23	33	26	52	67	75	63	64	66	51	33	5	-	-	632
-	1	-	-	3	4	2	3	1	4	4	1	-	-	-	639
31	41	44	42	84	107	118	103	101	117	94	64	11	1	-	63
4	3	8	12	27	38	83	85	101	149	174	201	103	14	-	64
14	23	14	31	47	94	124	154	192	203	219	174	66	19	-	641
11	3	9	9	20	34	34	34	59	57	70	84	41	16	-	65
3	2	3	9	17	27	36	34	38	36	27	23	6	-	-	661
5	5	6	7	9	21	27	37	38	30	40	32	15	1	-	663
19	10	18	25	46	82	97	105	135	123	137	139	62	17	-	669
5	9	5	12	21	27	32	45	45	46	29	20	4	2	-	671
22	37	74	99	287	530	745	777	787	736	598	301	74	12	-	672
2	6	6	21	29	71	111	120	132	143	156	102	38	6	-	679
29	52	85	132	337	628	888	942	964	925	783	423	116	20	-	67
3	5	11	13	25	63	72	78	81	64	47	28	10	1	-	681
3	2	8	10	21	25	54	63	92	110	102	88	30	7	-	682
-	-	7	1	8	8	23	24	21	21	35	21	9	1	-	689
6	7	26	24	54	96	149	165	194	195	184	137	49	9	-	68
7	8	2	17	23	36	48	60	42	46	26	11	9	2	-	69
140	193	289	410	861	1 451	1 972	2 030	2 075	2 076	1 943	1 334	491	90	-	691
															6

Pos.-Nr. des deutschen Todesursachenverzeichnisses 1958	Todesursache	Gestorbene Personen insgesamt	Gestorbene davon im							
			insgesamt	0 Tage bis unter 7 Tage	7 Tage bis unter 1 Jahr	1 bis unter 5	5 bis unter 10	10 bis unter 15	15 bis unter 20	20 bis unter 25
7 Krankheiten der Harn- und Geschlechtsorgane, Komplikationen in der Schwangerschaft, bei										
70	701 Akute Nephritis	118	61	—	1	1	1	—	4	7
	702 Chronische Nephritis	2 075	1 142	—	—	2	4	6	13	45
	703 Sonstige Formen der Nephritis	344	164	—	—	1	—	1	4	11
	704 Nephrose	382	184	—	1	2	6	—	5	5
	705 Sonstige degenerative Nierenkrankheiten	1 538	752	—	—	—	2	—	6	16
	<b>Nephritis und Nephrose</b>	<b>4 457</b>	<b>2 303</b>	<b>—</b>	<b>2</b>	<b>6</b>	<b>13</b>	<b>7</b>	<b>32</b>	<b>84</b>
71	711 Infektiöse Nierenkrankheiten	1 305	584	—	4	3	—	—	1	5
	712 Nieren- und Harnblasensteinleiden	922	593	—	1	1	—	—	3	4
	713 Harnblasenentzündung	282	153	—	1	—	—	—	—	—
	719 Sonstige Krankheiten der Harnorgane	1 223	795	—	1	4	2	1	1	3
		<b>Sonstige Krankheiten der Harnorgane (ausgenommen: Syphilis, Gonorrhoe und sonstige Geschlechtskrankheiten)</b>	<b>3 732</b>	<b>2 125</b>	<b>—</b>	<b>7</b>	<b>8</b>	<b>2</b>	<b>1</b>	<b>5</b>
72	721 Prostatahypertrophie	5 535	5 535	—	—	—	—	—	—	—
	728 Männliche Sterilität	—	—	—	—	—	—	—	—	—
	729 Sonstige Krankheiten der männlichen Geschlechtsorgane	196	196	—	—	—	—	—	—	1
	<b>Krankheiten der männlichen Geschlechtsorgane (ausgenommen: Syphilis, Genorrhoe und sonstige Geschlechtskrankheiten)</b>	<b>5 731</b>	<b>5 731</b>	<b>—</b>	<b>—</b>	<b>—</b>	<b>—</b>	<b>—</b>	<b>—</b>	<b>1</b>
73	731 Krankheiten der Brustdrüse (einschl. Krankheiten der Brustdrüse bei Männern)	5	—	—	—	—	—	—	—	—
74	741 Entzündung der Eileiter und Eierstöcke	54	—	—	—	—	—	—	—	—
	742 Sonstige Krankheiten der Eileiter und Eierstöcke	16	—	—	—	—	—	—	—	—
	743 Krankheiten des Parametrium und Beckenperitoneums	23	—	—	—	—	—	—	—	—
	744 Entzündungen der Gebärmutter, Scheide und Vulva	19	—	—	—	—	—	—	—	—
	745 Lageveränderungen der weiblichen Geschlechtsorgane	272	—	—	—	—	—	—	—	—
	746 Sonstige Krankheiten der Gebärmutter	10	—	—	—	—	—	—	—	—
	747 Störungen der Menstruation und klimakterische Beschwerden	24	—	—	—	—	—	—	—	—
	748 Weibliche Sterilität	1	—	—	—	—	—	—	—	—
	749 Sonstige Krankheiten der weiblichen Geschlechtsorgane	28	—	—	—	—	—	—	—	—
		<b>Krankheiten der weiblichen Geschlechtsorgane (ausgenommen: Syphilis, Gonorrhoe und sonstige Geschlechtskrankheiten sowie Komplikationen in der Schwangerschaft, bei Entbindung und im Wochenbett)</b>	<b>447</b>	<b>—</b>	<b>—</b>	<b>—</b>	<b>—</b>	<b>—</b>	<b>—</b>	<b>—</b>
75	751 Infektionen in der Schwangerschaft	6	—	—	—	—	—	—	—	—
	752 Eklampsie und Präeklampsie in der Schwangerschaft	70	—	—	—	—	—	—	—	—
	753 Sonstige Schwangerschaftstoxikosen	52	—	—	—	—	—	—	—	—
	754 Blutungen in der Schwangerschaft	9	—	—	—	—	—	—	—	—
	755 Schwangerschaft am unrechten Ort (Extrauterinschwangerschaft)	68	—	—	—	—	—	—	—	—
	759 Sonstige Komplikationen in der Schwangerschaft	52	—	—	—	—	—	—	—	—
	<b>Komplikationen in der Schwangerschaft</b>	<b>257</b>	<b>—</b>	<b>—</b>	<b>—</b>	<b>—</b>	<b>—</b>	<b>—</b>	<b>—</b>	<b>—</b>
76	761 Fehlgeburt ohne Sepsis und Toxikose	59	—	—	—	—	—	—	—	—
	762 Fehlgeburt mit Sepsis	53	—	—	—	—	—	—	—	—
	763 Fehlgeburt mit Toxikose, aber ohne Sepsis	9	—	—	—	—	—	—	—	—
		<b>Fehlgeburt</b>	<b>121</b>	<b>—</b>	<b>—</b>	<b>—</b>	<b>—</b>	<b>—</b>	<b>—</b>	<b>—</b>
77	771 Kindbettfieber, ausgenommen Fehlgeburt	29	—	—	—	—	—	—	—	—
	772 Eklampsie und Präeklampsie bei Entbindung und im Wochenbett	66	—	—	—	—	—	—	—	—
	773 Sonstige Toxikosen bei Entbindung und im Wochenbett	7	—	—	—	—	—	—	—	—
	774 Entbindungskomplikationen durch Placenta praevia	61	—	—	—	—	—	—	—	—
	775 Sonstige Blutungen vor, während oder nach der Entbindung	104	—	—	—	—	—	—	—	—
	776 Entbindungskomplikationen bei engem Becken und Lageanomalie des Kindes	146	—	—	—	—	—	—	—	—
	777 Thrombose und Embolie im Wochenbett	107	—	—	—	—	—	—	—	—
	778 Brustdrüsenentzündung und sonstige Laktationsstörungen im Wochenbett	4	—	—	—	—	—	—	—	—
	779 Sonstige Komplikationen bei Entbindung und im Wochenbett	142	—	—	—	—	—	—	—	—
		<b>Komplikationen bei Entbindung und im Wochenbett</b>	<b>666</b>	<b>—</b>	<b>—</b>	<b>—</b>	<b>—</b>	<b>—</b>	<b>—</b>	<b>—</b>
75-77	<b>Hauptgruppen 75-77 insgesamt</b>	<b>1 044</b>	<b>—</b>	<b>—</b>	<b>—</b>	<b>—</b>	<b>—</b>	<b>—</b>	<b>—</b>	<b>—</b>
78	781 Furunkel und Karbunkel	131	77	—	10	1	1	—	4	4
	782 Abszeß und Phlegmone der Haut und des Unterhautzellgewebes	142	74	—	4	1	1	—	—	1
	783 Akute Lymphdrüsenentzündung	4	—	—	—	—	—	—	—	—
	789 Sonstige infektiöse Krankheiten der Haut und des Unterhautzellgewebes	31	12	—	1	1	2	—	—	1
	<b>Infektionen der Haut und des Unterhautzellgewebes</b>	<b>308</b>	<b>163</b>	<b>—</b>	<b>15</b>	<b>3</b>	<b>4</b>	<b>—</b>	<b>4</b>	<b>6</b>
79	799 Sonstige Krankheiten der Haut und des Unterhautzellgewebes	299	119	1	5	1	—	—	1	1
7	<b>Obergruppe 7 insgesamt</b>	<b>16 023</b>	<b>10 441</b>	<b>1</b>	<b>29</b>	<b>18</b>	<b>19</b>	<b>8</b>	<b>42</b>	<b>104</b>

ursachen  
Berlin nach Todesursachen und Altersgruppen

männliche Personen															Pos.-Nr. des deutschen Todesur- sachenver- zeichnisses 1958
Alter von . . . . . bis unter . . . . . Jahren															
25 bis unter 30	30 bis unter 35	35 bis unter 40	40 bis unter 45	45 bis unter 50	50 bis unter 55	55 bis unter 60	60 bis unter 65	65 bis unter 70	70 bis unter 75	75 bis unter 80	80 bis unter 85	85 bis unter 90	90 und mehr	unbe- kannt	
Entbindung und im Wochenbett, Krankheiten der Haut und des Unterhautzellgewebes															7
1	4	-	2	6	7	7	4	7	-	6	2	-	1	-	701
57	57	56	60	86	145	147	124	104	101	71	44	16	4	-	702
1	5	7	4	7	13	15	14	18	17	21	17	6	2	-	703
2	6	9	6	11	15	23	8	26	32	11	10	6	-	-	704
18	13	15	19	44	83	97	92	96	92	83	56	15	5	-	705
79	85	87	91	154	263	289	242	251	242	192	129	43	12	-	70
3	12	10	7	20	32	26	51	69	101	107	85	39	9	-	711
4	12	10	20	26	56	75	55	85	95	84	47	11	4	-	712
1	1	-	1	-	2	6	9	8	24	30	37	23	10	-	713
4	2	5	10	23	36	56	68	83	122	152	130	76	16	-	719
12	27	25	38	69	126	163	183	245	342	373	299	149	39	-	71
-	-	-	-	5	23	65	211	500	961	1 441	1 470	712	147	-	721
-	-	-	-	-	-	-	-	-	-	-	-	-	-	-	728
-	-	3	2	-	3	8	10	19	35	41	43	25	6	-	729
-	-	3	2	5	26	73	221	519	996	1 482	1 513	737	153	-	72
-	-	-	-	-	-	-	-	-	-	-	-	-	-	-	73
-	-	-	-	-	-	-	-	-	-	-	-	-	-	-	731
-	-	-	-	-	-	-	-	-	-	-	-	-	-	-	741
-	-	-	-	-	-	-	-	-	-	-	-	-	-	-	742
-	-	-	-	-	-	-	-	-	-	-	-	-	-	-	743
-	-	-	-	-	-	-	-	-	-	-	-	-	-	-	744
-	-	-	-	-	-	-	-	-	-	-	-	-	-	-	745
-	-	-	-	-	-	-	-	-	-	-	-	-	-	-	746
-	-	-	-	-	-	-	-	-	-	-	-	-	-	-	747
-	-	-	-	-	-	-	-	-	-	-	-	-	-	-	748
-	-	-	-	-	-	-	-	-	-	-	-	-	-	-	749
-	-	-	-	-	-	-	-	-	-	-	-	-	-	-	74
-	-	-	-	-	-	-	-	-	-	-	-	-	-	-	751
-	-	-	-	-	-	-	-	-	-	-	-	-	-	-	752
-	-	-	-	-	-	-	-	-	-	-	-	-	-	-	753
-	-	-	-	-	-	-	-	-	-	-	-	-	-	-	754
-	-	-	-	-	-	-	-	-	-	-	-	-	-	-	755
-	-	-	-	-	-	-	-	-	-	-	-	-	-	-	759
-	-	-	-	-	-	-	-	-	-	-	-	-	-	-	75
-	-	-	-	-	-	-	-	-	-	-	-	-	-	-	761
-	-	-	-	-	-	-	-	-	-	-	-	-	-	-	762
-	-	-	-	-	-	-	-	-	-	-	-	-	-	-	763
-	-	-	-	-	-	-	-	-	-	-	-	-	-	-	76
-	-	-	-	-	-	-	-	-	-	-	-	-	-	-	771
-	-	-	-	-	-	-	-	-	-	-	-	-	-	-	772
-	-	-	-	-	-	-	-	-	-	-	-	-	-	-	773
-	-	-	-	-	-	-	-	-	-	-	-	-	-	-	774
-	-	-	-	-	-	-	-	-	-	-	-	-	-	-	775
-	-	-	-	-	-	-	-	-	-	-	-	-	-	-	776
-	-	-	-	-	-	-	-	-	-	-	-	-	-	-	777
-	-	-	-	-	-	-	-	-	-	-	-	-	-	-	778
-	-	-	-	-	-	-	-	-	-	-	-	-	-	-	779
-	-	-	-	-	-	-	-	-	-	-	-	-	-	-	77
-	-	-	-	-	-	-	-	-	-	-	-	-	-	-	75-77
2	-	1	2	1	3	8	6	7	7	7	9	3	1	-	781
-	-	2	1	3	7	6	13	6	8	5	8	6	2	-	782
-	-	-	-	-	-	-	-	-	-	-	-	-	-	-	783
-	-	-	-	1	-	-	-	1	2	1	1	1	-	-	789
2	-	3	3	5	10	14	19	14	17	13	18	10	3	-	78
-	3	3	2	4	2	8	4	20	14	17	16	12	5	-	79
93	115	121	136	237	427	547	669	1 049	1 611	2 077	1 975	951	212	-	7

Pos.-Nr. des deutschen Todesur- sachenver- zeichnisses 1958	Todesursache	Gestor- bene Personen insgesamt	Gestorbene davon im							
			insgesamt	0 Tage bis unter 7 Tage						
				7 Tage 1 Jahr	1 bis unter 5	5 bis unter 10	10 bis unter 15	15 bis unter 20	20 bis unter 25	
<b>8</b>	<b>Krankheiten der Knochen und Bewegungsorgane, angeborene Mißbildungen, bes. Krankheiten der frühesten Kindheit, Krankheiten des Blutes</b>									
801	Entzündliche und degenerative Gelenkerkrankungen	762	258	—	—	1	—	—	1	2
802	Chronischer Gelenkrheumatismus	718	205	—	—	—	—	—	—	1
<b>80</b>	<b>Entzündliche und degenerative Gelenkerkrankungen (ausgenommen: Akuter und subakuter Gelenkrheumatismus Pos.-Nr. 401)</b>	<b>1 480</b>	<b>463</b>	<b>—</b>	<b>—</b>	<b>1</b>	<b>—</b>	<b>—</b>	<b>1</b>	<b>3</b>
811	Muskelrheumatismus	65	31	—	—	—	—	—	1	—
821	Osteomyelitis und Periostitis	190	106	—	8	3	—	—	—	1
822	Deformitäten von Rumpf und Gliedmaßen	168	77	—	—	—	2	—	2	3
829	Sonstige Krankheiten der Muskeln und Bewegungsorgane	250	121	—	4	—	—	3	7	4
<b>82</b>	<b>Sonstige Krankheiten der Knochen und Bewegungsorgane</b>	<b>608</b>	<b>304</b>	<b>—</b>	<b>12</b>	<b>3</b>	<b>2</b>	<b>3</b>	<b>9</b>	<b>8</b>
830	Hochgradige Mißgeburt (Monstrum)	199	74	73	1	—	—	—	—	—
831	Spina bifida und Meningocele	680	254	68	168	14	1	2	—	—
832	Angeborener Wasserkopf	586	330	119	158	39	9	—	—	1
833	Sonstige angeborene Mißbildungen des Nervensystems und der Sinnesorgane	108	59	16	29	6	4	2	—	1
834	Angeborene Mißbildungen des Kreislaufsystems	1 884	1 096	359	553	62	19	12	23	14
835	Hasenscharte und Gaumenspalte	60	38	16	20	2	—	—	—	—
836	Angeborene Mißbildungen der Verdauungsorgane	499	316	102	193	9	5	2	—	2
837	Angeborene Mißbildungen der Harn- und Geschlechtsorgane	114	65	8	24	5	—	—	3	2
838	Angeborene Mißbildungen der Knochen und Gelenke	51	20	11	8	—	1	—	—	—
839	Sonstige angeborene Mißbildungen	920	492	286	152	33	6	—	2	2
<b>83</b>	<b>Angeborene Mißbildungen</b>	<b>5 101</b>	<b>2 744</b>	<b>1 058</b>	<b>1 306</b>	<b>170</b>	<b>45</b>	<b>20</b>	<b>28</b>	<b>22</b>
841	Geburtsverletzungen der Neugeborenen	3 430	2 106	1 945	161	—	—	—	—	—
842	Asphyxie während und nach der Geburt	1 668	978	899	79	—	—	—	—	—
843	Entzündliche Darmkrankheiten bei unter 4 Wochen alten Neu- geborenen	145	83	1	82	—	—	—	—	—
844	Pneumonie bei unter 4 Wochen alten Neugeborenen	711	437	225	212	—	—	—	—	—
845	Sonstige Infektionen der Neugeborenen	281	156	14	142	—	—	—	—	—
846	Erythroblastose der Neugeborenen	484	305	200	105	—	—	—	—	—
847	Chronische Ernährungsstörungen bei unter 1 Jahr alten Neu- geborenen	1 088	619	9	610	—	—	—	—	—
849	Sonstige Krankheiten der frühesten Kindheit	375	197	119	78	—	—	—	—	—
<b>84</b>	<b>Besondere Krankheiten der frühesten Kindheit</b>	<b>8 182</b>	<b>4 881</b>	<b>3 412</b>	<b>1 469</b>	<b>—</b>	<b>—</b>	<b>—</b>	<b>—</b>	<b>—</b>
851	Angeborene Lebensschwäche (Geburtsgewicht wenigstens 2 500 g)	1 262	719	641	78	—	—	—	—	—
852	Frühgeburt (Geburtsgewicht unter 2 500 g)	8 816	4 970	4 633	337	—	—	—	—	—
853	Mehrlingsgeburt	1 531	883	799	84	—	—	—	—	—
859	Sonstige mangelhaft bezeichnete Krankheiten der frühesten Kindheit	776	487	142	345	—	—	—	—	—
<b>85</b>	<b>Lebensschwäche, Frühgeburt und sonstige mangelhaft be- zeichnete Krankheiten der frühesten Kindheit</b>	<b>12 385</b>	<b>7 059</b>	<b>6 215</b>	<b>844</b>	<b>—</b>	<b>—</b>	<b>—</b>	<b>—</b>	<b>—</b>
861	Pemiziöse Anämie	515	168	—	—	—	—	—	1	1
865	Sonstige Formen der Anämie	685	285	—	5	5	2	3	9	6
868	Hämophilie	27	25	—	1	1	4	2	4	2
869	Sonstige Krankheiten des Blutes und der blutbildenden Organe	558	249	1	7	11	7	3	6	4
<b>86</b>	<b>Krankheiten des Blutes und der blutbildenden Organe</b>	<b>1 785</b>	<b>727</b>	<b>1</b>	<b>13</b>	<b>17</b>	<b>13</b>	<b>8</b>	<b>20</b>	<b>13</b>
871	Entzündliche Augenkrankheiten	4	2	—	2	—	—	—	—	—
872	Grauer Star (Katarakt)	20	6	—	—	—	—	—	—	—
873	Grüner Star (Glaukom)	6	2	—	—	—	—	—	—	—
879	Sonstige Augenkrankheiten	4	2	1	—	—	—	—	—	—
<b>87</b>	<b>Augenkrankheiten</b>	<b>34</b>	<b>12</b>	<b>1</b>	<b>2</b>	<b>—</b>	<b>—</b>	<b>—</b>	<b>—</b>	<b>—</b>
881	Mittelohrentzündung und Entzündung des Warzenfortsatzes	306	175	—	111	18	—	3	2	3
889	Sonstige Krankheiten des Ohres und Warzenfortsatzes	8	6	—	—	2	—	—	—	—
<b>88</b>	<b>Krankheiten des Ohres und Warzenfortsatzes</b>	<b>314</b>	<b>181</b>	<b>—</b>	<b>111</b>	<b>20</b>	<b>—</b>	<b>3</b>	<b>2</b>	<b>3</b>
891	Altersschwäche ohne Geistesstörung	27 625	11 327	—	—	—	—	—	—	—
892	Altersschwäche mit Geistesstörung	767	298	—	—	—	—	—	—	—
893	Kinderkrämpfe, Spasmodie, Tetanie o. n. A.	443	248	15	197	34	2	—	—	—
894	Mangelhaft bezeichnete Krankheiten, die dem Zentralnerven- system und den Sinnesorganen zugeordnet werden können	60	32	—	1	4	1	1	2	2
895	Mangelhaft bezeichnete Krankheiten, die dem Herzen, Kreis- lauf- und Lymphsystem zugeordnet werden können	6 514	3 614	1	5	8	3	4	23	15
896	Mangelhaft bezeichnete Krankheiten, die den Atmungsorganen zugeordnet werden	92	55	—	3	1	—	—	—	1
897	Mangelhaft bezeichnete Krankheiten, die den Verdauungs- organen zugeordnet werden können	352	218	—	4	2	—	2	1	1
898	Mangelhaft bezeichnete Krankheiten, die den Harn- und Geschlechtsorganen zugeordnet werden können	114	69	—	—	—	1	—	—	—
899	Sonstige mangelhaft bezeichnete Krankheiten und Todes- ursachen	4 038	2 421	11	56	44	15	10	22	27
<b>89</b>	<b>Altersschwäche sowie mangelhaft bezeichnete Krankheiten und Todesursachen</b>	<b>40 005</b>	<b>18 282</b>	<b>27</b>	<b>266</b>	<b>93</b>	<b>22</b>	<b>17</b>	<b>48</b>	<b>46</b>
<b>8</b>	<b>Obergruppe 8 insgesamt</b>	<b>69 959</b>	<b>34 684</b>	<b>10 714</b>	<b>4 023</b>	<b>304</b>	<b>82</b>	<b>51</b>	<b>109</b>	<b>95</b>



männliche Personen															Pos.-Nr. des deutschen Todesur- sachenver- zeichnisses 1958
Alter von ..... bis unter ..... Jahren															
25 bis unter 30	30 bis unter 35	35 bis unter 40	40 bis unter 45	45 bis unter 50	50 bis unter 55	55 bis unter 60	60 bis unter 65	65 bis unter 70	70 bis unter 75	75 bis unter 80	80 bis unter 85	85 bis unter 90	90 und mehr	unbe- kannt	
und der blutbildenden Organe, Krankheiten der Sinnesorgane, Altersschwäche sowie mangelhaft bezeichnete Krankheiten und Todesursachen															8
-	1	3	4	7	17	19	23	29	34	56	45	12	4	-	801
-	1	3	-	6	13	12	18	19	37	46	35	13	1	-	802
-	2	6	4	13	30	31	41	48	71	102	80	25	5	-	80
-	1	-	-	2	1	2	2	4	7	9	-	2	-	-	81 811
3	1	4	3	4	11	10	14	17	9	9	8	1	-	-	821
-	1	4	3	6	6	6	11	11	7	5	8	2	-	-	822
1	4	4	3	11	13	13	11	15	13	10	4	1	-	-	829
4	6	12	9	21	30	29	36	43	29	24	20	4	-	-	82
-	-	-	-	-	-	-	-	-	-	-	-	-	-	-	830
-	-	-	-	-	-	-	1	-	-	-	-	-	-	-	831
1	-	-	-	1	1	-	-	1	-	-	-	-	-	-	832
-	-	-	-	-	-	-	-	1	-	-	-	-	-	-	833
15	17	6	3	6	4	2	-	1	-	-	-	-	-	-	834
-	-	-	-	-	-	-	-	-	-	-	-	-	-	-	835
-	1	2	-	-	-	-	-	-	-	-	-	-	-	-	836
-	-	4	1	6	4	3	2	-	1	-	-	-	-	-	837
-	-	-	-	-	-	-	-	-	-	-	-	-	-	-	838
1	2	-	2	2	3	-	1	-	-	-	-	-	-	-	839
17	20	12	6	15	12	5	4	3	1	-	-	-	-	-	83
-	-	-	-	-	-	-	-	-	-	-	-	-	-	-	841
-	-	-	-	-	-	-	-	-	-	-	-	-	-	-	842
-	-	-	-	-	-	-	-	-	-	-	-	-	-	-	843
-	-	-	-	-	-	-	-	-	-	-	-	-	-	-	844
-	-	-	-	-	-	-	-	-	-	-	-	-	-	-	845
-	-	-	-	-	-	-	-	-	-	-	-	-	-	-	846
-	-	-	-	-	-	-	-	-	-	-	-	-	-	-	847
-	-	-	-	-	-	-	-	-	-	-	-	-	-	-	849
-	-	-	-	-	-	-	-	-	-	-	-	-	-	-	84
-	-	-	-	-	-	-	-	-	-	-	-	-	-	-	851
-	-	-	-	-	-	-	-	-	-	-	-	-	-	-	852
-	-	-	-	-	-	-	-	-	-	-	-	-	-	-	853
-	-	-	-	-	-	-	-	-	-	-	-	-	-	-	859
-	-	-	-	-	-	-	-	-	-	-	-	-	-	-	85
-	1	-	-	4	6	6	10	24	23	33	48	9	2	-	861
-	3	4	7	8	15	26	30	30	45	52	28	7	-	-	865
4	2	1	-	1	2	2	1	-	-	-	-	-	-	-	868
5	8	6	7	14	19	32	25	36	22	24	6	3	3	-	869
9	14	11	14	27	40	66	66	90	90	109	82	19	5	-	86
-	-	-	-	-	-	-	-	-	-	-	-	-	-	-	871
-	-	-	-	-	-	-	-	-	2	2	1	-	1	-	872
-	-	-	-	-	-	-	-	-	-	2	-	-	-	-	873
-	-	-	-	-	-	-	-	-	-	-	1	-	-	-	879
-	-	-	-	-	-	-	-	-	2	4	2	-	1	-	87
-	-	-	-	-	-	-	-	-	-	-	-	-	-	-	881
2	1	3	1	5	4	6	3	2	5	2	3	-	1	-	889
1	-	-	-	-	-	1	-	1	-	-	1	-	-	-	88
3	1	3	1	5	4	7	3	3	5	2	4	-	1	-	88
-	-	-	-	-	-	-	-	220	724	2 036	3 928	3 034	1 385	-	891
-	-	-	-	-	1	-	7	14	38	70	90	56	22	-	892
-	-	-	-	-	-	-	-	-	-	-	-	-	-	-	893
-	1	1	2	2	1	3	1	3	4	2	1	-	-	-	894
19	24	43	59	141	270	366	423	411	516	521	477	219	66	-	895
-	1	1	1	3	3	12	7	3	2	6	8	3	-	-	896
1	1	2	2	8	12	20	23	30	37	33	26	10	3	-	897
-	-	-	1	1	4	3	4	4	14	19	11	6	1	-	898
-	-	-	-	-	-	-	-	-	-	-	-	-	-	-	899
38	47	48	54	112	233	293	327	274	318	239	170	64	14	5	89
58	74	95	119	267	524	697	792	959	1 653	2 926	4 711	3 392	1 491	5	89
91	118	139	153	350	641	837	944	1 150	1 858	3 176	4 899	3 442	1 503	5	8

Pos.-Nr. des deutschen Todesur- sachenver- zeichnisses 1958	Todesursache	Gestor- bene Personen insgesamt	Gestorbene								
			insgesamt	davon im							
				0 Tage bis unter 7 Tage	7 Tage bis unter 1 Jahr	1 bis unter 5	5 bis unter 10	10 bis unter 15	15 bis unter 20	20 bis unter 25	
9	Unfälle, Vergiftungen und Gewaltt										
90	901 Kraftfahrzeugunfälle innerhalb und außerhalb des Verkehrs	11 318	9 068	—	7	232	299	137	965	1 632	
	911 Eisenbahnunfälle	573	494	—	—	7	10	3	34	69	
	912 Sonstige Straßenfahrzeugunfälle	649	478	—	—	9	15	12	25	11	
	913 Wasserfahrzeugunfälle	83	81	—	—	—	2	2	19	17	
	914 Luftfahrzeugunfälle	67	66	—	—	—	—	—	3	12	
	919 Verkehrsunfälle o. n. A.	84	62	—	—	2	—	1	5	6	
91	91 Sonstige Fahrzeugunfälle innerhalb und außerhalb des Verkehrs	1 456	1 181	—	—	18	27	18	86	115	
	921 Sturz aus der Höhe	2 419	1 574	—	5	37	15	19	81	80	
	922 Sturz auf gleicher Ebene	5 097	1 568	—	1	8	9	5	1	8	
	929 Sturz o. n. A.	959	286	—	—	1	2	—	5	2	
92	92 Unfälle durch Sturz	8 475	3 428	—	6	46	26	24	87	90	
	930 Unfälle durch Transportmittel, ausgenommen Straßenfahr- zeuge	50	49	—	—	—	—	—	5	6	
	931 Unfälle durch Maschinen	345	318	—	—	14	11	6	23	27	
	932 Unfälle durch Feuer und Explosion brennbaren Materials	313	187	—	5	25	6	6	12	16	
	933 Verbrennen und Verbrühen, ausgenommen durch Feuer	439	265	1	16	157	9	2	9	6	
	935 Unfälle durch schneidende oder stechende Werkzeuge	20	16	—	—	1	1	—	3	2	
	936 Unfälle durch elektrischen Strom	280	230	—	—	5	4	4	36	42	
	937 Unfälle durch Feuerwaffen	88	81	—	1	1	4	6	11	12	
93	93 Unfälle durch Maschinen, Feuer, Feuerwaffen, elektrischen Strom, Verbrühen und Werkzeuge	1 535	1 146	1	22	203	35	24	99	111	
	941 Zwischenfälle nach Schutzimpfung und sonstigen nichtthera- peutischen Eingriffen	67	39	—	14	9	—	—	1	1	
	942 Zwischenfälle nach therapeutischen Eingriffen	97	41	—	—	2	1	1	1	—	
94	94 Zwischenfälle nach therapeutischen und nichttherapeutischen Eingriffen	164	80	—	14	11	1	1	2	1	
	951 Schlag durch stürzenden oder geworfenen Gegenstand	425	389	1	—	9	9	11	20	49	
	952 Mechanisches Erstickten	515	321	7	177	56	9	2	8	7	
	953 Ertrinken	1 342	1 106	—	1	166	126	101	171	139	
	954 Unfälle durch ungewöhnliche Hitze und Sonnenbestrahlung	30	21	—	2	1	2	—	1	2	
	955 Unfälle durch ungewöhnliche Kälte	37	30	—	1	—	1	—	2	3	
	956 Verhungern und Verdursten	7	3	—	—	1	—	—	—	—	
	957 Unfälle durch Blitzschlag	33	30	—	—	—	—	1	4	5	
	958 Spätfolgen nach Verletzungen und Vergiftungen	401	351	—	—	—	—	—	—	16	
	959 Sonstige Unfälle	1 729	1 475	—	8	18	31	34	128	176	
95	95 Sonstige Unfälle	4 519	3 726	8	189	251	178	149	334	397	
	961 Nahrungsmittelvergiftung durch Giftstoffe	36	16	—	—	—	1	—	—	1	
	962 Alkoholvergiftung (Unfall)	50	42	—	—	—	1	—	1	7	
	963 Vergiftung durch sonstige feste und flüssige Stoffe	155	94	—	1	12	1	1	6	1	
	964 Bleivergiftung	—	—	—	—	—	—	—	—	—	
	968 Vergiftung durch Koch- und Leuchtgas	340	155	—	2	3	3	1	5	3	
	969 Vergiftung durch sonstige Gase und Dämpfe	156	97	—	3	4	—	2	6	5	
96	96 Vergiftungen (Unfälle)	737	404	—	6	19	6	4	18	17	
90-96	Hauptgruppen 90-96 insgesamt	28 204	19 033	9	244	780	572	357	1 591	2 363	

ursachen

Berlin nach Todesursachen und Altersgruppen

männliche Personen															Pos.-Nr. des deutschen Todesur- sachenver- zeichnisses 1958
Alter von . . . . . bis unter . . . . . Jahren															
25 bis unter 30	30 bis unter 35	35 bis unter 40	40 bis unter 45	45 bis unter 50	50 bis unter 55	55 bis unter 60	60 bis unter 65	65 bis unter 70	70 bis unter 75	75 bis unter 80	80 bis unter 85	85 bis unter 90	90 und mehr	unbe- kannt	

wirkungen nach äußeren Ursachen

9

829	579	444	342	591	600	595	411	378	368	366	224	63	6	-	90	901
40	33	30	24	75	40	58	24	16	11	10	6	2	2	-		911
15	14	17	9	25	29	49	51	53	45	59	32	6	2	-		912
6	5	3	3	5	6	6	3	3	-	1	-	-	-	-		913
10	8	11	8	3	2	5	2	2	-	-	-	-	-	-		914
6	3	3	4	4	5	4	3	5	1	6	4	-	-	-		919
77	63	64	48	112	82	122	83	79	57	76	42	8	4	-	91	
49	43	49	37	79	128	153	120	151	148	162	130	69	19	-		921
4	2	3	8	22	36	32	64	104	198	312	371	270	110	-		922
-	1	1	-	4	6	1	9	18	31	57	73	56	19	-		929
53	46	53	45	105	170	186	193	273	377	531	574	395	148	-	92	
6	6	4	3	6	7	5	-	-	-	1	-	-	-	-		930
39	16	33	22	39	35	21	13	9	5	3	2	-	-	-		931
12	11	10	6	9	18	14	6	4	5	11	7	2	2	-		932
6	5	3	3	5	5	4	6	4	5	8	6	2	3	-		933
2	-	-	1	1	3	2	-	-	-	-	-	-	-	-		935
39	27	22	10	12	10	9	7	-	1	2	-	-	-	-		936
9	8	8	1	6	5	4	3	1	-	-	1	-	-	-		937
113	73	80	46	78	83	59	35	18	16	25	16	4	5	-	93	
1	2	-	-	1	-	2	1	1	2	2	2	-	-	-		941
2	-	-	2	7	3	4	3	8	3	2	2	-	-	-		942
3	2	-	2	8	3	6	4	9	5	4	4	-	-	-	94	
31	32	27	16	31	53	48	25	6	11	6	3	-	-	1		951
2	5	7	7	6	5	11	4	2	1	2	3	-	-	-		952
59	32	34	17	33	36	37	38	35	26	29	15	5	2	6		953
-	1	-	-	1	3	2	2	2	-	1	1	-	-	-		954
1	1	1	-	2	2	3	2	3	1	3	1	2	1	-		955
-	-	-	-	-	1	-	-	1	-	-	-	-	-	-		956
4	2	-	1	3	3	2	4	-	-	1	-	-	-	-		957
11	23	33	39	29	28	30	48	41	29	13	9	2	-	-		958
169	117	105	71	106	132	116	75	55	42	42	38	8	4	-		959
277	213	207	151	211	263	249	198	145	110	97	68	17	7	7	95	
-	1	1	1	-	1	1	3	2	2	2	-	-	-	-		961
1	8	4	1	3	4	5	1	4	2	-	-	-	-	-		962
3	5	2	4	8	12	10	10	6	5	5	2	-	-	-		963
-	-	-	-	-	-	-	-	-	-	-	-	-	-	-		964
7	4	1	9	10	11	7	11	10	15	25	17	7	4	-		968
11	8	5	6	7	11	7	2	4	5	6	5	-	-	-		969
22	26	13	21	28	39	30	27	26	29	38	24	7	4	-	96	
1 374	1 002	861	655	1 133	1 240	1 247	951	928	962	1 137	952	494	174	7	90-96	

Pos.-Nr. des deutschen Todesur- sachenver- zeichnisses 1958	Todesursache	Gestor- bene Personen insgesamt	Gestorbene						
			insgesamt	davon im					
				0 Tage bis unter 7 Tage	7 Tage bis unter 1 Jahr	1 bis unter 5	5 bis unter 10	10 bis unter 15	15 bis unter 20

9

noch: Unfälle, Vergiftungen und Gewaltt

970	Selbstmord und Selbstbeschädigung durch Schlaf- und schmerzstillende Mittel	834	421	-	-	-	-	3	24	33
971	Selbstmord und Selbstbeschädigung durch Koch- und Leuchtgas	1 241	608	-	-	-	-	3	38	35
972	Selbstmord und Selbstbeschädigung durch sonstige feste, flüssige und gasförmige Stoffe	1 093	675	-	-	-	-	2	50	79
973	Selbstmord und Selbstbeschädigung durch Erhängen und Erdrosseln	4 358	3 331	-	-	-	-	28	111	152
974	Selbstmord und Selbstbeschädigung durch Ertrinken	901	381	-	-	-	-	2	15	21
975	Selbstmord und Selbstbeschädigung durch Feuerwaffen und Sprengstoffe	344	334	-	-	-	-	1	26	58
976	Selbstmord und Selbstbeschädigung durch schneidende und stechende Werkzeuge	120	81	-	-	-	-	-	-	3
977	Selbstmord und Selbstbeschädigung durch Sturz aus der Höhe	370	156	-	-	-	-	-	4	16
978	Selbstmord und Selbstbeschädigung durch Überfahrenlassen	464	369	-	-	-	-	3	50	60
979	Selbstmord und Selbstbeschädigung auf sonstige Art und Weise	153	101	-	-	-	-	-	4	15
97	<b>Selbstmord und Selbstbeschädigung</b>	<b>9 878</b>	<b>6 457</b>	<b>-</b>	<b>-</b>	<b>-</b>	<b>-</b>	<b>42</b>	<b>322</b>	<b>472</b>
981	Vorsätzliche Vergiftung durch eine andere Person	40	21	-	2	7	6	3	-	-
982	Überfall mit Feuerwaffen und Sprengstoffen	45	20	-	-	-	-	1	1	2
983	Überfall mit schneidenden und stechenden Werkzeugen	95	62	-	-	4	2	2	6	9
984	Überfall auf sonstige Art und Weise	282	161	28	6	6	6	2	4	8
985	Schadensfall durch Eingreifen der Polizei	13	13	-	-	-	-	-	1	5
986	Gerichtlich angeordnete Hinrichtung	-	-	-	-	-	-	-	-	-
98	<b>Mord, Totschlag und vorsätzliche Verletzung durch eine andere Person</b>	<b>475</b>	<b>277</b>	<b>28</b>	<b>8</b>	<b>17</b>	<b>14</b>	<b>8</b>	<b>12</b>	<b>24</b>
991	Schadensfälle von Militärpersonen bei Kriegshandlungen	29	29	-	-	-	-	-	-	-
999	Schadensfälle von Zivilpersonen bei Kriegshandlungen	-	-	-	-	-	-	-	-	-
99	<b>Schadensfälle bei Kriegshandlungen (ausgenommen Unfälle bei Übungen von Militärpersonen, bei Herstellung von Kriegsmaterial und bei Militärpersonen auf dem Transport, soweit nicht Feindeinwirkung vorliegt)</b>	<b>29</b>	<b>29</b>	<b>-</b>	<b>-</b>	<b>-</b>	<b>-</b>	<b>-</b>	<b>-</b>	<b>-</b>
9	<b>Obergruppe 9 insgesamt</b>	<b>38 586</b>	<b>25 796</b>	<b>37</b>	<b>252</b>	<b>797</b>	<b>586</b>	<b>407</b>	<b>1 925</b>	<b>2 859</b>

Über

0-1	Obergruppe 0 und 1	11 697	7 760	6	242	239	78	42	67	95
2	" 2	109 484	53 608	3	30	204	185	130	257	247
3	" 3	109 664	49 634	14	416	265	129	91	192	188
4	" 4	134 536	69 973	-	20	27	20	33	96	110
5	" 5	43 387	25 025	6	1 988	455	71	44	76	63
6	" 6	30 574	16 379	13	472	220	71	49	78	121
7	" 7	16 023	10 441	1	29	18	19	8	42	104
8	" 8	69 959	34 684	10 714	4 023	304	82	51	109	95
9	" 9	38 586	25 796	37	252	797	586	407	1 925	2 859
0-9	<b>Insgesamt</b>	<b>563 910</b>	<b>293 300</b>	<b>10 794</b>	<b>7 472</b>	<b>2 529</b>	<b>1 241</b>	<b>855</b>	<b>2 842</b>	<b>3 882</b>

ursachen

Berlin nach Todesursachen und Altersgruppen

männliche Personen															Pos.-Nr. des deutschen Todesur- sachenver- zeichnisses 1958
Alter von . . . . , bis unter . . . . , Jahren															
25 bis unter 30	30 bis unter 35	35 bis unter 40	40 bis unter 45	45 bis unter 50	50 bis unter 55	55 bis unter 60	60 bis unter 65	65 bis unter 70	70 bis unter 75	75 bis unter 80	80 bis unter 85	85 bis unter 90	90 und mehr	unbe- kannt	

wirkungen nach äußeren Ursachen

9

21	36	28	29	58	51	53	25	26	18	9	5	2	-	-	970
57	54	58	41	77	80	60	32	22	20	14	10	6	1	-	971
73	59	74	43	72	83	68	34	14	14	6	2	2	-	-	972
181	148	173	182	327	501	479	312	236	201	150	105	38	7	-	973
21	16	15	21	31	59	43	44	22	28	23	15	2	3	-	974
52	25	24	14	28	33	22	19	15	4	8	5	-	-	-	975
2	4	3	11	13	7	12	4	4	10	4	4	-	-	-	976
9	5	5	6	18	17	20	11	13	14	11	3	4	-	-	977
45	36	27	23	33	28	18	21	10	5	8	2	-	-	-	978
8	11	4	6	11	8	18	3	8	3	1	1	-	-	-	979
469	394	411	376	668	867	793	505	370	317	234	152	54	11	-	97
1	-	-	-	-	1	-	1	-	-	-	-	-	-	-	981
2	2	5	-	3	-	3	-	1	-	-	-	-	-	-	982
9	6	1	5	2	5	7	2	1	-	-	1	-	-	-	983
10	9	10	5	15	17	10	11	3	5	5	-	-	-	1	984
4	2	1	-	-	-	-	-	-	-	-	-	-	-	-	985
-	-	-	-	-	-	-	-	-	-	-	-	-	-	-	986
26	19	17	10	20	23	20	14	5	5	5	1	-	-	1	98
1	3	2	8	1	2	-	5	2	2	3	-	-	-	-	991
-	-	-	-	-	-	-	-	-	-	-	-	-	-	-	999
1	3	2	8	1	2	-	5	2	2	3	-	-	-	-	99
1 870	1 418	1 291	1 049	1 822	2 132	2 060	1 475	1 305	1 286	1 379	1 105	548	185	8	9

sicht

167	262	343	292	556	921	1 170	974	887	682	455	218	57	7	-	0-1
299	375	484	710	1 997	4 066	6 742	7 519	8 094	8 389	7 670	4 647	1 347	213	-	2
179	220	277	376	795	1 740	3 174	4 275	6 141	8 914	10 236	8 173	3 232	607	-	3
185	303	477	770	2 052	4 096	6 934	7 968	9 340	11 117	11 900	9 548	4 028	949	-	4
69	82	112	119	443	1 118	2 072	2 399	2 747	3 491	3 978	3 527	1 684	481	-	5
140	193	289	410	861	1 451	1 972	2 030	2 075	2 076	1 943	1 334	491	90	-	6
93	115	121	136	237	427	547	669	1 049	1 611	2 077	1 975	951	212	-	7
91	118	139	153	350	641	837	944	1 150	1 858	3 176	4 899	3 442	1 503	5	8
1 870	1 418	1 291	1 049	1 822	2 132	2 060	1 475	1 305	1 286	1 379	1 105	548	185	8	9
3 093	3 086	3 533	4 015	9 113	16 592	25 508	28 253	32 788	39 424	42 814	35 426	15 780	4 247	13	0-9

Pos.-Nr. des deutschen Todesur- sachenver- zeichnisses 1958	Todesursache	Gestorbene							
		insgesamt	davon im Alter						
			0 Tage bis unter 7 Tage	7 Tage bis unter 1 Jahr	1 bis unter 5	5 bis unter 10	10 bis unter 15	15 bis unter 20	20 bis unter 25
<b>0</b>									<b>Infektiöse und</b>
000	Tbc der Atmungsorgane mit Staublungerkrankungen . . . . .	22	—	—	—	—	—	—	—
010	Tbc der Atmungsorgane, ausschl. Staublungerkrankungen . .	2 210	—	3	8	5	2	24	50
<b>00, 01</b>	<b>Tuberkulose der Atmungsorgane . . . . .</b>	<b>2 232</b>	<b>—</b>	<b>3</b>	<b>8</b>	<b>5</b>	<b>2</b>	<b>24</b>	<b>50</b>
021	Hirnhauttuberkulose . . . . .	88	—	6	21	6	3	8	9
022	Hirnhauttuberkulose mit Angabe einer Miliartuberkulose . . .	13	—	3	1	1	—	—	—
023	Tuberkulose des Gehirns, Rückenmarks und der Nerven . . .	2	—	—	—	—	—	—	—
024	Miliartuberkulose . . . . .	45	—	3	7	—	2	2	1
<b>02</b>	<b>Tuberkulose der Hirnhäute, des Zentralnervensystems und Miliartuberkulose . . . . .</b>	<b>148</b>	<b>—</b>	<b>12</b>	<b>29</b>	<b>7</b>	<b>5</b>	<b>10</b>	<b>10</b>
031	Darm-, Bauchfell- und Mesenterialdrüsentuberkulose . . . . .	30	—	—	—	—	1	—	5
032	Knochen- und Gelenktuberkulose . . . . .	111	—	—	—	—	1	1	—
033	Hauttuberkulose . . . . .	13	—	—	—	—	—	—	—
034	Tuberkulose des Lymphsystems . . . . .	30	—	—	—	—	1	1	—
035	Tuberkulose der Harn- und Geschlechtsorgane . . . . .	78	—	—	1	—	—	1	2
036	Augentuberkulose . . . . .	—	—	—	—	—	—	—	—
037	Nebennierentuberkulose . . . . .	6	—	—	—	—	—	—	—
038	Ohrentuberkulose . . . . .	—	—	—	—	—	—	—	—
039	Tuberkulose sonstiger Organe und Skrofulose . . . . .	4	—	—	—	—	—	—	—
<b>03</b>	<b>Aktive Tuberkulose sonstiger Organe . . . . .</b>	<b>272</b>	<b>—</b>	<b>—</b>	<b>1</b>	<b>—</b>	<b>3</b>	<b>3</b>	<b>7</b>
<b>00-03</b>	<b>Tuberkulose insgesamt</b>	<b>2 652</b>	<b>—</b>	<b>15</b>	<b>38</b>	<b>12</b>	<b>10</b>	<b>37</b>	<b>67</b>
051	Angeborene Syphilis . . . . .	18	3	8	—	—	1	1	1
052	Primär- und Sekundärstadium der Syphilis . . . . .	1	—	—	—	—	—	—	—
053	Aortenaneurysma . . . . .	35	—	—	—	—	—	—	—
054	Tabes dorsalis . . . . .	37	—	—	—	—	—	—	—
055	Progressive Paralyse . . . . .	69	—	—	—	—	—	—	—
059	Sonstige Formen der Syphilis . . . . .	116	—	—	—	—	—	—	—
<b>05</b>	<b>Syphilis . . . . .</b>	<b>276</b>	<b>3</b>	<b>8</b>	<b>—</b>	<b>—</b>	<b>1</b>	<b>1</b>	<b>1</b>
061	Gonorrhoe der Ham- und Geschlechtsorgane . . . . .	—	—	—	—	—	—	—	—
063	Sonstige Formen der Gonorrhoe . . . . .	—	—	—	—	—	—	—	—
069	Sonstige Geschlechtskrankheiten . . . . .	—	—	—	—	—	—	—	—
<b>06</b>	<b>Gonorrhoe und sonstige Geschlechtskrankheiten . . . . .</b>	<b>—</b>	<b>—</b>	<b>—</b>	<b>—</b>	<b>—</b>	<b>—</b>	<b>—</b>	<b>—</b>
071	Typhus (Typhus abdominalis) . . . . .	25	—	—	—	—	2	—	—
072	Paratyphus . . . . .	10	—	1	—	—	—	1	—
073	Sonstige Infektionen der Salmonellagruppe . . . . .	13	—	2	—	—	—	—	—
<b>07</b>	<b>Typhus und Paratyphus . . . . .</b>	<b>48</b>	<b>—</b>	<b>3</b>	<b>—</b>	<b>—</b>	<b>2</b>	<b>1</b>	<b>—</b>
081	Cholera . . . . .	—	—	—	—	—	—	—	—
082	Brucellosen . . . . .	2	—	—	—	—	—	—	—
083	Übertragbare Ruhr . . . . .	4	—	—	1	—	—	—	—
084	Bakterielle Lebensmittelvergiftung (ausschl. durch Salmo- nellainfektion Pos.-Nr. 073, durch Giftstoffe Pos.-Nr. 961)	5	—	—	—	—	—	—	—
<b>08</b>	<b>Sonstige Infektionskrankheiten, die gewöhnlich im Ver- dauungstrakt entstehen . . . . .</b>	<b>11</b>	<b>—</b>	<b>—</b>	<b>1</b>	<b>—</b>	<b>—</b>	<b>—</b>	<b>—</b>
<b>09</b>	<b>091 Scharlach . . . . .</b>	<b>8</b>	<b>—</b>	<b>—</b>	<b>4</b>	<b>1</b>	<b>—</b>	<b>1</b>	<b>—</b>
<b>0</b>	<b>Obergruppe 0 insgesamt</b>	<b>2 995</b>	<b>3</b>	<b>26</b>	<b>43</b>	<b>13</b>	<b>13</b>	<b>40</b>	<b>68</b>

1) Ohne Torgeborene; nachträglich beurkundete Kriegssterbefälle und ohne gerichtliche Todeserklärungen.

ursachen  
Berlin nach Todesursachen und Altersgruppen

weibliche Personen															Pos.-Nr. des deutschen Todesur- sachenver- zeichnisses 1958
von . . . . . bis unter . . . . . Jahren															
25 bis unter 30	30 bis unter 35	35 bis unter 40	40 bis unter 45	45 bis unter 50	50 bis unter 55	55 bis unter 60	60 bis unter 65	65 bis unter 70	70 bis unter 75	75 bis unter 80	80 bis unter 85	85 bis unter 90	90 und mehr	unbe- kannt	
parasitäre Krankheiten															0
-	-	-	-	-	-	3	3	4	7	4	-	1	-	-	000
100	137	151	134	159	170	173	204	229	280	221	129	26	5	-	010
100	137	151	134	159	170	176	207	233	287	225	129	27	5	-	00, 01
5	5	3	1	5	4	3	4	2	2	1	-	-	-	-	021
1	1	1	-	2	1	-	1	-	1	-	-	-	-	-	022
-	-	-	-	-	-	-	1	-	1	-	-	-	-	-	023
4	1	1	1	4	1	4	7	1	2	-	4	-	-	-	024
10	7	5	2	11	6	7	13	3	6	1	4	-	-	-	02
4	-	1	2	1	3	4	3	-	1	4	1	-	-	-	031
1	1	3	2	3	9	7	9	23	18	17	15	1	-	-	032
-	-	-	-	-	-	1	1	1	2	3	1	3	1	-	033
-	-	1	3	1	-	1	3	3	8	4	2	2	-	-	034
3	7	5	3	8	10	7	7	10	3	7	4	-	-	-	035
-	-	-	-	-	-	-	-	-	-	-	-	-	-	-	036
1	1	-	-	1	-	3	-	-	-	-	-	-	-	-	037
-	-	-	-	-	-	-	-	-	-	-	-	-	-	-	038
1	-	-	-	-	-	-	-	2	-	1	-	-	-	-	039
10	9	10	10	14	22	23	23	39	32	36	23	6	1	-	03
120	153	166	146	184	198	206	243	275	325	262	156	33	6	-	00-03
-	2	-	-	-	-	1	-	1	-	-	-	-	-	-	051
-	-	-	-	-	-	-	-	1	-	-	-	-	-	-	052
-	-	-	2	2	4	10	6	8	1	1	1	-	-	-	053
-	-	-	-	1	-	7	8	11	6	3	-	1	-	-	054
-	-	1	4	3	11	12	19	7	7	5	-	-	-	-	055
-	2	4	2	7	11	22	21	16	20	10	1	-	-	-	059
-	4	5	8	13	26	52	54	44	34	19	2	1	-	-	05
-	-	-	-	-	-	-	-	-	-	-	-	-	-	-	061
-	-	-	-	-	-	-	-	-	-	-	-	-	-	-	063
-	-	-	-	-	-	-	-	-	-	-	-	-	-	-	069
-	-	-	-	-	-	-	-	-	-	-	-	-	-	-	06
-	2	2	2	1	1	5	2	2	5	1	-	-	-	-	071
1	1	-	-	-	-	2	2	1	-	-	-	1	-	-	072
1	-	-	-	-	1	1	-	3	3	2	-	-	-	-	073
2	3	2	2	1	2	8	4	6	8	3	-	1	-	-	07
-	-	-	-	-	-	-	-	-	-	-	-	-	-	-	081
-	-	-	-	-	-	-	1	1	-	-	-	-	-	-	082
-	-	-	-	-	-	1	2	-	-	-	-	-	-	-	083
-	1	-	1	-	-	3	-	-	-	-	-	-	-	-	084
-	1	-	1	-	-	4	3	1	-	-	-	-	-	-	08
-	-	-	-	-	1	1	-	-	-	-	-	-	-	-	09 091
122	161	173	157	198	227	271	304	326	367	284	158	35	6	-	0

Pos.-Nr. des deutschen Todesur- sachenver- zeichnisses 1958	Todesursache	Gestorbene							
		insgesamt	davon im Alter						
			0 Tage bis unter 7 Tage	7 Tage bis unter 1 Jahr	1 bis unter 5	5 bis unter 10	10 bis unter 15	15 bis unter 20	20 bis unter 25
1									
									noch: Infektiöse und
10	101 Sepsis .....	147	-	13	7	-	2	6	2
11	111 Diphtherie .....	30	-	-	10	7	3	-	1
12	121 Meningokokken-Infektion .....	50	-	19	18	-	-	3	1
	131 Erysipel .....	62	-	2	-	-	-	1	-
	132 Keuchhusten .....	129	-	86	36	5	1	-	1
	133 Pest .....	-	-	-	-	-	-	-	-
	134 Lepra .....	-	-	-	-	-	-	-	-
	135 Tetanus .....	65	2	7	2	3	1	3	1
	136 Milzbrand .....	1	-	1	-	-	-	-	-
	137 Durch Streptokokken hervorgerufene Rachenkrankheiten .....	14	-	-	2	-	-	1	-
	139 Sonstige bakterielle Krankheiten .....	1	-	-	-	-	-	-	-
13	Sonstige bakterielle Krankheiten .....	272	2	96	40	8	2	5	2
	141 Weil'sche Krankheit .....	2	-	-	-	-	-	-	-
	142 Sonstige Leptospirosen .....	-	-	-	-	-	-	-	-
	149 Sonstige Spirochätenkrankheiten .....	3	-	1	1	-	-	-	-
14	Spirochätenkrankheiten, ausgenommen Syphilis .....	5	-	1	1	-	-	-	-
	151 Poliomyelitis (übertragbare Kinderlähmung) .....	46	-	3	4	7	9	2	4
	152 Spätfolgen der Poliomyelitis .....	11	-	-	-	1	2	1	-
	153 Übertragbare Gehirnentzündung .....	22	-	7	6	1	-	-	1
	154 Spätfolgen der übertragbaren Gehirnentzündung .....	41	-	-	1	2	-	-	-
15	Poliomyelitis und übertragbare Gehirnentzündung .....	120	-	10	11	11	11	3	5
	161 Pocken .....	1	-	-	-	-	-	-	-
	162 Masern .....	120	-	32	66	16	2	3	-
	163 Gelbfieber .....	-	-	-	-	-	-	-	-
	164 Übertragbare Hepatitis .....	52	-	1	2	1	1	-	1
	165 Tollwut .....	-	-	-	-	-	-	-	-
	166 Trachom .....	-	-	-	-	-	-	-	-
	167 Papageienkrankheit .....	-	-	-	-	-	-	-	-
	169 Sonstige Viruskrankheiten (ausschl. Virusgrippe Pos.-Nr. 521 und Viruspneumonie Pos.-Nr. 538) .....	69	-	5	8	2	-	-	-
16	Sonstige Viruskrankheiten .....	242	-	38	76	19	3	3	1
	171 Fleckfieber .....	-	-	-	-	-	-	-	-
	172 Sonstige Rickettsiosen .....	-	-	-	-	-	-	-	-
17	Fleckfieber und sonstige Rickettsiosen .....	-	-	-	-	-	-	-	-
18	181 Malaria .....	1	-	-	-	-	-	-	-
	191 Bilharziose .....	-	-	-	-	-	-	-	-
	192 Echinokokkenkrankheit .....	7	-	-	-	-	-	-	-
	193 Filariose .....	-	-	-	-	-	-	-	-
	194 Trichinose .....	-	-	-	-	-	-	-	-
	195 Hakenwurmkrankheit .....	-	-	-	-	-	-	-	-
	196 Sonstige Wurmkrankheiten .....	5	-	-	1	-	-	-	1
	197 Aktinomykose .....	1	-	-	-	-	-	-	-
	199 Sonstige infektiöse und parasitäre Krankheiten .....	62	-	3	6	2	1	-	-
19	Sonstige infektiöse und parasitäre Krankheiten .....	75	-	3	7	2	1	-	1
1	Obergruppe 1 insgesamt	942	2	180	170	47	22	20	13
0-1	Obergruppen 0 und 1 insgesamt	3 937	5	206	213	60	35	60	81



ursachen  
Berlin nach Todesursachen und Altersgruppen

weibliche Personen															Pos.-Nr. des deutschen Todesur- sachenver- zeichnisses 1958	
von . . . . bis unter . . . . Jahren																
25 bis unter 30	30 bis unter 35	35 bis unter 40	40 bis unter 45	45 bis unter 50	50 bis unter 55	55 bis unter 60	60 bis unter 65	65 bis unter 70	70 bis unter 75	75 bis unter 80	80 bis unter 85	85 bis unter 90	90 und mehr	unbe- kannt		
parasitäre Krankheiten															1	
1	9	3	10	8	9	14	16	10	15	10	6	4	2	-	10	101
-	2	4	-	-	-	-	2	1	-	-	-	-	-	-	11	111
-	-	-	-	-	1	1	2	1	2	2	-	-	-	-	12	121
-	-	-	3	1	4	3	5	2	9	17	9	5	1	-	-	131
-	-	-	-	-	-	-	-	-	-	-	-	-	-	-	-	132
-	-	-	-	-	-	-	-	-	-	-	-	-	-	-	-	133
-	-	-	-	-	-	-	-	-	-	-	-	-	-	-	-	134
2	1	3	3	5	4	5	5	5	6	5	1	1	-	-	-	135
-	-	-	-	-	-	-	-	-	-	-	-	-	-	-	-	136
-	1	2	-	1	-	2	1	-	-	2	2	-	-	-	-	137
1	-	-	-	-	-	-	-	-	-	-	-	-	-	-	-	139
3	2	5	6	7	8	10	11	7	15	24	12	6	1	-	13	
-	-	-	-	-	-	2	-	-	-	-	-	-	-	-	-	141
-	-	-	-	-	-	-	-	-	-	-	-	-	-	-	-	142
-	-	-	-	-	-	-	1	-	-	-	-	-	-	-	-	149
-	-	-	-	-	-	2	1	-	-	-	-	-	-	-	-	14
5	2	5	1	2	2	-	-	-	-	-	-	-	-	-	-	151
1	3	1	-	2	-	-	-	-	-	-	-	-	-	-	-	152
2	1	-	-	1	-	-	2	1	-	-	-	-	-	-	-	153
-	-	1	1	3	8	2	8	9	3	2	1	-	-	-	-	154
8	6	7	2	8	10	2	10	10	3	2	1	-	-	-	15	
-	-	-	-	-	-	-	-	-	1	-	-	-	-	-	-	161
-	-	-	-	-	-	1	-	-	-	-	-	-	-	-	-	162
-	-	-	-	-	-	-	-	-	-	-	-	-	-	-	-	163
-	2	3	3	4	5	6	4	7	5	2	2	3	-	-	-	164
-	-	-	-	-	-	-	-	-	-	-	-	-	-	-	-	165
-	-	-	-	-	-	-	-	-	-	-	-	-	-	-	-	166
-	-	-	-	-	-	-	-	-	-	-	-	-	-	-	-	167
2	-	1	-	1	1	1	1	3	10	6	18	5	5	-	-	169
2	2	4	3	5	6	8	5	10	16	8	20	8	5	-	16	
-	-	-	-	-	-	-	-	-	-	-	-	-	-	-	-	171
-	-	-	-	-	-	-	-	-	-	-	-	-	-	-	-	172
-	-	-	-	-	-	-	-	-	-	-	-	-	-	-	-	17
-	-	-	-	-	-	-	-	-	1	-	-	-	-	-	-	18 181
-	-	-	-	-	-	-	-	-	-	-	-	-	-	-	-	191
1	-	1	1	1	-	2	-	-	-	-	-	-	1	-	-	192
-	-	-	-	-	-	-	-	-	-	-	-	-	-	-	-	193
-	-	-	-	-	-	-	-	-	-	-	-	-	-	-	-	194
-	-	-	-	-	-	-	-	-	-	-	-	-	-	-	-	195
-	-	-	1	-	-	-	1	1	-	-	-	-	-	-	-	196
-	-	-	-	-	-	1	-	-	-	-	-	-	-	-	-	197
2	4	4	5	5	6	3	8	6	1	2	3	1	-	-	-	199
3	4	5	7	6	6	6	9	7	1	2	3	1	1	-	19	
17	25	28	28	34	40	43	56	46	53	48	42	19	9	-	1	
139	186	201	185	232	267	314	360	372	420	332	200	54	15	-	0 - 1	

Pos.-Nr. des deutschen Todesursachenverzeichnisses 1958	Todesursache	Gestorbene							
		insgesamt	davon im Alter						
			0 Tage bis unter 7 Tage	7 Tage bis unter 1 Jahr	1 bis unter 5	5 bis unter 10	10 bis unter 15	15 bis unter 20	20 bis unter 25
<b>2</b>									<b>Neubildungen</b>
201	Bösartige Neubildungen der Lippe . . . . .	20	—	—	—	—	—	—	—
202	" " der Zunge . . . . .	60	—	—	—	—	—	—	—
209	Sonstiger Sitz bösartiger Neubildungen der Mund- und Rachenhöhle . . . . .	203	—	—	—	1	1	3	—
<b>20</b>	<b>Bösartige Neubildungen der Mundhöhle und des Rachens . . . . .</b>	<b>283</b>	—	—	—	<b>1</b>	<b>1</b>	<b>3</b>	<b>—</b>
211	Bösartige Neubildungen der Speiseröhre . . . . .	483	—	—	—	—	—	—	—
212	" " des Magens . . . . .	10 935	—	—	—	—	—	3	2
213	" " des Dünndarms, einschl. Zwölffingerdarms . . . . .	103	—	—	—	—	—	—	—
214	" " des Dickdarms . . . . .	2 554	—	—	—	—	—	1	1
215	" " des Mastdarms . . . . .	1 937	—	—	—	—	—	—	1
216	" " der Gallenwege und Leber (primärer Sitz) . . . . .	3 360	—	1	—	—	—	—	—
217	" " der Leber (sekundärer Sitz und ohne Angabe, ob Sitz primär o. sekundär) . . . . .	1 869	—	1	1	—	1	—	1
218	" " der Bauchspeicheldrüse . . . . .	1 269	—	1	—	—	—	—	2
219	Sonstiger Sitz bösartiger Neubildungen der Verdauungsorgane (einschl. Bauchfell) . . . . .	2 311	—	1	1	1	—	2	1
<b>21</b>	<b>Bösartige Neubildungen der Verdauungsorgane . . . . .</b>	<b>24 821</b>	—	<b>4</b>	<b>2</b>	<b>1</b>	<b>1</b>	<b>6</b>	<b>8</b>
221	Bösartige Neubildungen der Nase, Nasennebenhöhlen und des Mittelohrs . . . . .	64	—	—	—	—	—	—	—
222	" " des Kehlkopfes . . . . .	78	—	—	—	—	—	—	—
223	" " der Luftröhre, Bronchien u. d. Lunge (primärer Sitz und ohne Angabe, ob Sitz primär oder sekundär) . . . . .	1 767	—	—	2	—	2	3	4
224	" " des Mittelfells . . . . .	63	—	—	—	—	—	—	2
229	" " der Brustorgane (sekundärer Sitz) . . . . .	36	—	—	—	—	—	—	—
<b>22</b>	<b>Bösartige Neubildungen der Atmungsorgane . . . . .</b>	<b>2 008</b>	—	—	<b>2</b>	—	<b>2</b>	<b>3</b>	<b>6</b>
231	Bösartige Neubildungen der Brustdrüse . . . . .	6 507	—	—	—	—	—	—	3
232	" " des Gebärmutterhalses . . . . .	1 454	—	—	—	—	—	—	1
233	Sonstiger Sitz bösartiger Neubildungen der Gebärmutter . . . . .	3 745	—	—	1	—	—	2	5
235	Bösartige Neubildungen des Eierstocks und sonstiger weiblicher Geschlechtsorgane . . . . .	5 612	—	—	—	—	4	6	18
236	" " der Prostata . . . . .	—	—	—	—	—	—	—	—
237	" " des Hodens . . . . .	—	—	—	—	—	—	—	—
238	Sonstiger Sitz bösartiger Neubildungen der männlichen Geschlechtsorgane . . . . .	—	—	—	—	—	—	—	—
239	Bösartige Neubildungen der Niere, Harnblase und sonstiger Harnorgane . . . . .	1 399	—	2	15	2	3	4	3
<b>23</b>	<b>Bösartige Neubildungen der Brustdrüse sowie der Harn- und Geschlechtsorgane . . . . .</b>	<b>18 717</b>	—	<b>2</b>	<b>16</b>	<b>2</b>	<b>7</b>	<b>12</b>	<b>30</b>
241	Bösartige Neubildungen der Haut . . . . .	503	—	—	—	—	1	3	3
242	" " des Gehirns und sonstiger Teile des Nervensystems . . . . .	492	—	1	14	14	18	7	7
243	" " der Schilddrüse . . . . .	425	—	—	—	—	—	—	1
244	" " sonstiger endokriner Drüsen . . . . .	57	—	—	—	—	—	—	—
245	" " der Knochen, einschl. Kieferknochen . . . . .	492	—	—	6	12	15	21	6
246	" " des Bindegewebes . . . . .	39	—	—	—	1	2	3	—
248	" " des Auges . . . . .	35	—	—	3	—	—	—	—
249	" " sonstigen und unbekannten Sitzes . . . . .	2 522	—	1	13	7	13	12	11
<b>24</b>	<b>Bösartige Neubildungen sonstigen und unbekannten Sitzes . . . . .</b>	<b>4 565</b>	—	<b>2</b>	<b>36</b>	<b>34</b>	<b>49</b>	<b>46</b>	<b>28</b>
<b>20-24</b>	<b>Hauptgruppen 20-24 insgesamt</b>	<b>50 394</b>	—	<b>8</b>	<b>56</b>	<b>38</b>	<b>60</b>	<b>70</b>	<b>72</b>
251	Lymphosarkom und Retikulosarkom . . . . .	309	—	—	4	5	3	9	5
252	Lymphogranulomatose . . . . .	395	—	—	2	2	3	24	23
253	Leukämie und Aleukämie . . . . .	1 364	1	10	81	49	35	38	28
259	Sonstige Neubildungen der lymphatischen und blutbildenden Organe . . . . .	296	—	2	3	—	1	—	5
<b>25</b>	<b>Neubildungen der lymphatischen und blutbildenden Organe . . . . .</b>	<b>2 364</b>	<b>1</b>	<b>12</b>	<b>90</b>	<b>56</b>	<b>42</b>	<b>71</b>	<b>61</b>
261	Gutartige Neubildungen des Eierstocks . . . . .	158	—	—	—	—	—	1	1
262	" " der Gebärmutter . . . . .	380	—	—	—	—	—	—	—
263	Sonstiger Sitz gutartiger Neubildungen d. weibl. Geschlechtsorgane . . . . .	21	—	—	—	—	—	—	—
264	Gutartige Neubildungen des Gehirns und sonstiger Teile des Nervensystems . . . . .	100	—	2	3	1	4	2	2
269	" " sonstigen und unbekannten Sitzes . . . . .	178	—	1	1	—	—	1	1
<b>26</b>	<b>Gutartige Neubildungen . . . . .</b>	<b>837</b>	—	<b>3</b>	<b>4</b>	<b>1</b>	<b>4</b>	<b>4</b>	<b>4</b>
270	Neubildungen unbekannten Charakters der Mundhöhle und des Rachens . . . . .	9	—	—	—	1	—	—	—
271	" " der Verdauungsorgane . . . . .	607	—	2	—	—	1	—	—
272	" " der Atmungsorgane . . . . .	193	—	—	1	1	—	—	2
273	" " der Brustdrüse . . . . .	9	—	—	—	—	—	—	—
274	" " der Harn- und Geschlechtsorgane . . . . .	441	—	3	1	—	—	2	4
275	" " der lymphatischen und blutbildenden Organe . . . . .	5	—	—	—	—	—	—	—
276	" " des Gehirns u. sonst. Teile d. Nervensyst. . . . .	647	—	—	14	20	15	13	13
279	" " sonst. u. unbek. Sitzes . . . . .	370	—	2	2	4	—	2	2
<b>27</b>	<b>Neubildungen unbekannten Charakters . . . . .</b>	<b>2 281</b>	—	<b>7</b>	<b>18</b>	<b>26</b>	<b>16</b>	<b>17</b>	<b>21</b>
<b>2</b>	<b>Obergruppe 2 insgesamt</b>	<b>55 876</b>	<b>1</b>	<b>30</b>	<b>168</b>	<b>121</b>	<b>122</b>	<b>162</b>	<b>158</b>

ursachen

Berlin nach Todesursachen und Altersgruppen

weibliche Personen																Pos.-Nr. des deutschen Todesur- sachenver- zeichnisses 1958
von . . . . . bis unter . . . . . Jahren																
25 bis unter 30	30 bis unter 35	35 bis unter 40	40 bis unter 45	45 bis unter 50	50 bis unter 55	55 bis unter 60	60 bis unter 65	65 bis unter 70	70 bis unter 75	75 bis unter 80	80 bis unter 85	85 bis unter 90	90 und mehr	unbe- kannt		
(Tumoren)																2
1	—	—	—	—	1	—	1	1	—	1	9	4	2	—	201	
1	1	—	—	2	4	5	5	6	8	9	14	4	1	—	202	
3	4	2	1	10	16	14	27	23	38	28	21	8	3	—	209	
5	5	2	1	12	21	19	33	30	46	38	44	16	6	—	210	
—	—	1	2	5	18	33	41	75	92	101	73	32	10	—	211	
10	28	81	138	278	516	791	1 248	1 663	2 074	2 159	1 431	440	73	—	212	
—	—	1	3	7	11	15	11	14	18	16	7	—	—	—	213	
5	10	27	29	81	173	251	326	439	428	428	262	78	15	—	214	
1	10	21	32	92	151	183	254	323	330	294	178	58	9	—	215	
2	7	12	24	72	211	345	483	609	643	514	329	99	9	—	216	
2	4	5	13	41	92	121	216	281	383	386	229	76	16	—	217	
4	3	10	24	41	88	138	225	230	244	141	87	25	6	—	218	
2	9	11	36	70	117	191	268	309	402	438	320	110	22	—	219	
26	71	169	301	687	1 377	2 068	3 072	3 943	4 614	4 477	2 916	918	160	—	220	
—	—	2	1	2	5	4	3	8	10	11	11	5	2	—	221	
—	2	1	—	3	4	4	17	14	9	9	14	1	—	—	222	
9	16	29	45	114	168	237	262	280	284	186	94	28	4	—	223	
1	2	2	3	4	6	8	11	6	9	5	4	—	—	—	224	
—	—	1	1	4	5	2	4	8	2	4	4	1	—	—	229	
10	20	35	50	127	188	255	297	316	314	215	127	35	6	—	230	
15	67	172	334	687	827	842	847	773	757	603	405	138	37	—	231	
11	61	114	161	226	229	199	155	111	96	56	26	7	1	—	232	
24	71	154	226	391	455	552	558	423	397	276	156	47	7	—	233	
25	79	158	283	560	696	801	787	688	675	462	274	84	12	—	235	
—	—	—	—	—	—	—	—	—	—	—	—	—	—	—	236	
—	—	—	—	—	—	—	—	—	—	—	—	—	—	—	237	
—	—	—	—	—	—	—	—	—	—	—	—	—	—	—	238	
7	9	18	20	53	97	145	187	213	232	197	131	54	7	—	239	
82	287	616	1 024	1 917	2 304	2 539	2 534	2 208	2 157	1 594	992	330	64	—	240	
8	8	23	16	25	29	28	47	42	45	64	73	62	26	—	241	
19	17	21	40	61	72	87	60	22	15	13	2	2	—	—	242	
3	3	5	13	21	25	51	65	64	76	68	19	9	2	—	243	
1	1	4	—	4	2	5	6	11	8	7	5	2	1	—	244	
2	6	10	19	23	39	55	50	73	74	48	18	12	3	—	245	
—	2	3	2	2	3	5	3	4	5	—	3	1	—	—	246	
1	—	—	1	2	1	2	1	6	6	5	3	3	1	—	248	
13	29	52	61	130	196	274	318	353	363	328	244	77	27	—	249	
47	66	118	152	268	367	507	550	575	592	533	367	168	60	—	250	
170	449	940	1 528	3 011	4 257	5 388	6 486	7 072	7 723	6 857	4 446	1 467	296	—	251	
8	4	11	14	20	29	34	36	41	38	22	23	1	2	—	252	
32	34	36	29	21	30	31	35	37	29	16	7	4	—	—	253	
35	39	53	64	95	119	143	138	156	144	90	36	10	—	—	254	
3	—	1	5	18	39	34	57	55	41	28	2	2	—	—	259	
78	77	101	112	154	217	242	266	289	252	156	68	17	2	—	260	
1	4	12	9	18	11	25	17	14	22	11	11	1	—	—	261	
2	9	35	56	129	89	18	9	10	12	7	4	—	—	—	262	
—	—	3	1	2	2	2	3	1	2	2	2	1	—	—	263	
3	5	4	6	9	15	16	8	10	8	—	1	1	—	—	264	
4	4	2	7	14	26	16	19	26	19	25	6	3	3	—	269	
10	22	56	79	172	143	77	56	61	63	45	24	6	3	—	270	
—	—	—	—	—	—	2	—	—	1	3	1	—	1	—	270	
—	—	2	1	8	19	41	58	67	106	133	110	50	0	—	271	
1	3	4	4	8	17	15	19	34	34	27	18	4	1	—	272	
—	—	—	—	—	—	1	—	—	3	5	—	—	—	—	273	
4	5	11	12	20	32	23	36	47	94	72	46	23	6	—	274	
—	1	—	—	—	—	—	—	—	3	—	—	1	—	—	275	
16	22	35	50	58	93	114	77	56	26	11	6	3	—	—	276	
3	2	8	2	8	14	18	32	38	56	84	59	27	7	—	279	
24	33	60	69	102	180	214	222	242	323	335	240	108	24	—	27	
282	581	1 157	1 788	3 439	4 797	5 921	7 030	7 664	8 361	7 393	4 778	1 598	325	—	2	

Pos.-Nr. des deutschen Todesur- sachenver- zeichnisses 1958	Todesursache	Gestorbene							
		insgesamt	davon im Alter						
			0 Tage bis unter 7 Tage	7 Tage bis unter 1 Jahr	1 bis unter 5	5 bis unter 10	10 bis unter 15	15 bis unter 20	20 bis unter 25
Allergische Krankheiten, Stoffwechsel- und Ernährungskrankheiten, Störungen der inneren Sekretion,									
30	301 Asthma bronchiale . . . . .	1 959	—	3	7	2	—	3	11
31	319 Sonstige allergische Krankheiten . . . . .	12	—	1	—	—	—	—	—
	321 Nichttoxischer Kropf . . . . .	274	—	—	—	—	1	2	6
	322 Thyreotoxikose mit und ohne Kropf . . . . .	239	—	—	—	—	—	3	8
	329 Sonstige Krankheiten der Schilddrüse . . . . .	45	—	—	1	—	1	—	2
32	Krankheiten der Schilddrüse . . . . .	558	—	—	1	—	2	5	16
33	331 Diabetes mellitus . . . . .	4 005	—	—	3	5	5	10	11
	341 Krankheiten der Nebenschilddrüsen . . . . .	9	—	—	1	—	—	—	—
	342 Krankheiten der Hypophyse . . . . .	42	—	—	—	—	—	1	3
	343 Krankheiten des Thymus . . . . .	67	2	47	11	—	2	1	3
	344 Krankheiten der Nebennieren . . . . .	49	1	1	2	—	—	—	—
	345 Funktionsstörungen der Ovarien . . . . .	—	—	—	—	—	—	—	—
	346 Funktionsstörungen der Hoden . . . . .	—	—	—	—	—	—	—	—
	349 Sonstige Krankheiten der endokrinen Drüsen . . . . .	36	—	—	1	—	1	—	1
34	Störungen sonstiger endokriner Drüsen einschl. Keimdrüsen . . . . .	203	3	48	15	—	3	2	7
	351 Rachitis, einschl. Spätfolgen . . . . .	51	—	44	5	—	—	—	—
	352 Osteomalacie . . . . .	12	—	—	—	—	—	—	—
	355 Sonstige Avitaminosen und Mangelzustände . . . . .	24	1	1	3	1	—	—	—
	356 Gicht . . . . .	38	—	—	—	—	—	—	—
	359 Sonstige Stoffwechselkrankheiten . . . . .	88	—	—	3	2	—	—	2
35	Avitaminosen und sonstige Stoffwechselkrankheiten . . . . .	213	1	45	11	3	—	—	2
	361 Schizophrenie . . . . .	267	—	—	—	—	1	7	2
	362 Manisch-depressives Irresein . . . . .	24	—	—	—	—	—	—	—
	364 Sonstige Psychosen . . . . .	137	—	—	1	—	—	—	1
	365 Alkoholismus . . . . .	39	—	—	—	—	—	—	—
	366 Schwachsinn . . . . .	130	10	23	15	11	9	11	9
	369 Psychoneurosen und sonstige Persönlichkeitsstörungen . . . . .	51	—	—	—	—	—	1	1
36	Psychosen, Psychoneurosen und Persönlichkeitsstörungen . . . . .	648	10	23	16	11	10	19	13
	371 Gehirnblutung und sonstige Gefäßstörungen des Zentralnervensystems . . . . .	43 042	—	4	8	8	8	12	30
	372 Cerebralsklerose . . . . .	6 084	—	—	—	—	—	—	1
37	Gefäßstörungen des Zentralnervensystems . . . . .	49 126	—	4	8	8	8	12	31
	381 Meningitis, ausgenommen Meningokokken- und tuberkulöse Meningitis . . . . .	328	5	106	30	14	5	13	11
	382 Nichtübertragbare Gehirnentzündung . . . . .	339	—	52	46	12 <sup>II</sup>	11	11	10
	383 Multiple Sklerose . . . . .	676	—	—	—	— <sup>II</sup>	—	2	6
	384 Sonstige entzündliche Krankheiten des Zentralnervensystems . . . . .	86	—	3	7	6	2	2	8
	385 Epilepsie . . . . .	456	—	3	10	14 <sup>II</sup>	12	34	34
	389 Sonstige Krankheiten des Zentralnervensystems . . . . .	1 339	—	14	42	13	15	16	13
38	Sonstige Krankheiten des Zentralnervensystems . . . . .	3 224	5	178	135	59	45	78	82
39	399 Krankheiten der peripheren Nerven und Ganglien . . . . .	82	—	1	1	1	—	1	2
3	Obergruppe 3 insgesamt	60 030	19	303	197	89 <sup>I</sup>	73	130	175

ursachen  
Berlin nach Todesursachen und Altersgruppen

weibliche Personen																Pos.-Nr. des deutschen Todesur- sachenver- zeichnisses 1958
von . . . . . bis unter . . . . . Jahren																
25 bis unter 30	30 bis unter 35	35 bis unter 40	40 bis unter 45	45 bis unter 50	50 bis unter 55	55 bis unter 60	60 bis unter 65	65 bis unter 70	70 bis unter 75	75 bis unter 80	80 bis unter 85	85 bis unter 90	90 und mehr	unbe- kannt		
Psychosen, Psychoneurosen und Persönlichkeitsstörungen sowie Krankheiten des Nervensystems																3
9	18	26	28	54	111	138	196	254	301	413	275	93	17	-	30	301
1	-	-	-	-	3	-	1	1	1	2	1	1	-	-	31	319
2	7	4	11	12	17	26	44	41	39	34	20	7	1	-		321
12	10	13	11	18	25	25	41	30	26	15	1	1	-	-		322
-	1	3	1	4	5	4	5	10	5	3	-	-	-	-		329
14	18	20	23	34	47	55	90	81	70	52	21	8	1	-	32	
13	14	14	18	65	120	275	496	750	905	775	411	100	15	-	33	331
-	-	1	1	1	2	-	-	1	2	-	-	-	-	-		341
1	2	3	3	3	5	3	4	5	6	2	1	-	-	-		342
1	-	-	-	-	-	-	-	-	-	-	-	-	-	-		343
-	3	2	5	3	7	5	3	5	6	4	-	2	-	-		344
-	-	-	-	-	-	-	-	-	-	-	-	-	-	-		345
-	-	-	-	-	-	-	-	-	-	-	-	-	-	-		346
-	2	3	3	5	5	5	3	3	4	-	-	-	-	-		349
2	7	9	12	12	19	13	10	14	18	6	1	2	-	-	34	
-	-	-	1	-	1	-	-	-	-	-	-	-	-	-		351
-	-	-	1	-	-	1	2	1	4	2	1	-	-	-		352
-	2	-	1	-	2	1	3	2	4	1	1	1	-	-		355
-	1	-	1	-	1	2	2	6	6	14	4	1	-	-		356
4	4	3	3	8	10	15	13	8	7	4	1	-	1	-		359
4	7	3	7	8	14	19	20	17	21	21	7	2	1	-	35	
2	12	28	21	20	38	24	23	35	25	17	8	2	2	-		361
-	-	-	1	3	2	2	6	2	1	5	1	1	-	-		362
2	8	1	4	19	19	30	21	13	11	4	3	-	-	-		364
1	1	5	2	4	7	9	3	3	2	2	-	-	-	-		365
6	5	6	3	1	4	7	2	1	4	2	1	-	-	-		366
-	2	2	1	4	4	10	13	9	2	1	-	1	-	-		369
11	28	42	32	51	74	82	68	63	45	31	13	4	2	-	36	
18	36	73	149	444	952	1 697	3 265	5 532	8 615	10 263	8 034	3 153	740	1		371
1	-	1	2	7	18	51	177	452	966	1 616	1 661	878	253	-		372
19	36	74	151	451	970	1 748	3 442	5 984	9 581	11 879	9 695	4 031	993	1	37	
8	4	10	6	19	20	17	20	15	15	1	8	-	1	-		381
11	10	14	23	25	28	28	19	15	13	7	2	2	-	-		382
20	36	52	63	93	109	105	73	43	33	21	15	5	-	-		383
3	3	3	5	6	8	6	9	6	3	3	1	2	-	-		384
43	37	38	24	32	38	34	31	23	22	14	10	2	1	-		385
8	18	19	27	50	98	148	189	215	206	158	60	25	5	-		389
93	108	136	148	225	301	338	341	317	292	204	96	36	7	-	38	
3	-	2	1	4	2	4	10	14	15	7	11	1	2	-	39	399
169	236	326	420	904	1 661	2 672	4 674	7 495	11 249	13 390	10 531	4 278	1 038	1		3

Pos.-Nr. des deutschen Todesur- sachenver- zeichnisses 1958	Todesursache	insgesamt	Gestorbene davon im Alter						
			0 Tage bis unter 7 Tage	7 Tage bis unter 1 Jahr	1 bis unter 5	5 bis unter 10	10 bis unter 15	15 bis unter 20	20 bis unter 25
			Krankheiten des						
4									
401	Akuter fieberhafter Gelenkrheumatismus o. Herzbeteiligung	18	—	—	—	—	1	1	—
402	Chorea minor (Veitstanz)	5	—	—	—	—	—	1	—
40	Fieberhafte rheumatische Erkrankungen o. Herzbeteiligung	23	—	—	—	—	1	2	—
41	411 Akuter fieberhafter Gelenkrheumatismus mit Herzbeteiligung	110	—	—	1	1	4	6	1
421	Chronische, rheumatische Erkrankungen der Herzklappen und Herzinnenhaut	126	—	—	—	—	2	5	2
422	Chronische, rheumatische Herzmuskelerkrankungen	167	—	—	—	—	—	—	1
423	Chronische, rheumatische Herzbeutelkrankungen	4	—	—	—	—	—	—	—
429	Sonstige chronische, rheumatische Herzerkrankungen	42	—	—	—	—	—	—	1
42	Chronische, rheumatische Herzerkrankungen	339	—	—	—	—	2	5	4
431	Akute und subakute, nichtrheumatische Erkrankungen der Herzklappen und Herzinnenhaut	144	—	1	—	1	2	4	5
432	Akute und subakute, nichtrheumatische Herzmuskelerkrankungen	57	—	5	4	1	—	—	2
433	Akute und subakute, nichtrheumatische Herzbeutelkrankungen	11	—	—	—	—	—	—	—
43	Akute und subakute, nichtrheumatische Herzerkrankungen	212	—	6	4	2	2	4	7
44	441 Herzfunktionsstörungen jeder Art, Herzblock	760	—	—	—	1	1	1	—
451	Chronische, nichtrheumatische Erkrankungen der Herzklappen und Herzinnenhaut	3 581	—	5	6	6	11	23	41
452	Chronische, nichtrheumatische Herzmuskelerkrankungen	23 620	—	13	3	1	1	5	6
455	Erkrankungen der Herzkranzgefäße	15 510	—	—	—	—	—	4	15
459	Sonstige Herzerkrankungen	4 088	—	1	2	2	3	2	16
45	Sonstige chronische, nichtrheumatische Herzerkrankungen	46 799	—	19	11	9	15	34	78
461	Bluthochdruck mit Herzbeteiligung	4 584	—	—	—	—	—	—	1
462	Bluthochdruck mit Herzbeteiligung und Nephrosklerose	303	—	—	—	—	—	—	1
463	Bluthochdruck ohne Erwähnung des Herzens	829	—	—	—	—	—	—	—
464	Bluthochdruck mit Nephrosklerose ohne Erwähnung des Herzens	304	—	—	—	—	1	1	1
46	Bluthochdruck (einschl. aller Krankheiten unter Pos.-Nr. 481 (Allgemeine Arteriosklerose) mit Angabe von „Bluthochdruck“)	6 020	—	—	—	—	1	1	3
471	Blutunterdruck	5	—	—	—	—	—	—	—
472	Sonstige Krankheiten des Kreislaufsystems	49	—	—	—	—	—	—	—
47	Blutunterdruck und sonst. Krankheiten des Kreislaufsystems	54	—	—	—	—	—	—	—
481	Allgemeine Arteriosklerose	6 792	—	—	—	—	—	—	—
482	Aortenaneurysma, Nichtsyphilitis	56	—	—	—	—	1	—	1
483	Arterielle Embolie und Thrombose	539	—	—	—	—	—	1	2
484	Gangrän o. n. A.	365	—	—	1	—	—	—	—
489	Sonstige Krankheiten der Arterien	103	—	—	—	1	—	1	—
48	Krankheiten der Arterien	7 855	—	—	1	1	1	2	3
491	Lungenembolie, -thrombose und -infarkt	742	—	—	—	—	—	—	5
495	Sonstige Krankheiten der Venen	1 633	—	—	—	—	1	—	2
498	Krankheiten der Lymphgefäße und Lymphknoten	16	—	—	1	—	—	—	—
49	Krankheiten der Venen und Lymphknoten	2 391	—	—	1	—	1	—	7
4	Obergruppe 4 insgesamt	64 563	—	25	18	14	28	55	103

ursachen  
Berlin nach Todesursachen und Altersgruppen

weibliche Personen																Pos. -Nr. des deutschen Todesur- sachenver- zeichnisses 1958
von . . . . . bis unter . . . . . Jahren																
25 bis unter 30	30 bis unter 35	35 bis unter 40	40 bis unter 45	45 bis unter 50	50 bis unter 55	55 bis unter 60	60 bis unter 65	65 bis unter 70	70 bis unter 75	75 bis unter 80	80 bis unter 85	85 bis unter 90	90 und mehr	unbe- kannt		
Kreislaufsystems																4
-	-	1	-	2	3	1	3	3	1	-	2	-	-	-	401	
-	-	-	-	1	-	-	2	-	1	-	-	-	-	-	402	
-	-	1	-	3	3	1	5	3	2	-	2	-	-	-	40	
1	9	-	5	7	2	9	11	11	19	8	12	3	-	-	41 411	
1	3	6	6	14	15	14	13	14	14	11	6	-	-	-	421	
2	-	1	1	1	2	11	15	26	34	36	26	11	-	-	422	
-	-	2	-	-	1	-	-	-	1	-	-	-	-	-	423	
-	2	2	-	-	2	5	7	7	8	1	5	2	-	-	429	
3	5	11	7	15	20	30	35	47	57	48	37	13	-	-	42	
10	19	13	9	16	11	12	17	13	3	4	2	2	-	-	431	
1	-	2	-	1	2	4	3	8	3	11	7	2	1	-	432	
-	-	1	-	-	-	1	3	2	-	3	-	1	-	-	433	
11	19	16	9	17	13	17	23	23	6	18	9	5	1	-	43	
1	2	7	9	13	22	50	83	105	172	156	88	41	8	-	44 441	
63	79	110	160	294	382	401	437	443	394	387	244	79	16	-	451	
12	41	44	83	185	402	785	1 360	2 404	4 320	5 607	5 174	2 491	683	-	452	
18	38	57	85	286	543	1 028	1 727	2 607	3 309	3 069	1 899	684	141	-	455	
17	15	24	45	77	134	226	353	532	787	844	704	261	43	-	459	
110	173	235	373	842	1 461	2 440	3 877	5 986	8 810	9 907	8 021	3 515	883	-	45	
-	2	4	10	49	112	209	414	750	1 018	1 114	650	219	32	-	461	
-	1	1	5	12	27	34	51	44	46	47	28	3	3	-	462	
-	2	1	3	9	25	53	60	107	184	178	149	46	12	-	463	
-	3	5	3	16	29	39	30	64	46	29	30	5	2	-	464	
-	8	11	21	86	193	335	555	965	1 294	1 368	857	273	49	-	46	
-	-	-	-	1	-	-	-	-	3	1	-	-	-	-	471	
-	-	1	1	3	1	2	2	12	6	11	8	2	-	-	472	
-	-	1	1	4	1	2	2	12	9	12	8	2	-	-	47	
-	-	-	2	7	9	26	98	269	814	1 570	2 138	1 392	467	-	481	
-	1	-	1	2	3	6	8	11	12	7	2	1	-	-	482	
1	4	7	6	20	25	32	41	83	100	107	80	26	4	-	483	
-	-	1	-	1	3	5	11	28	52	83	88	61	31	-	484	
-	4	1	2	6	5	8	15	10	16	15	8	10	1	-	489	
1	9	9	11	36	45	77	173	401	994	1 782	2 316	1 490	503	-	48	
10	13	8	24	35	44	65	88	126	141	94	66	19	4	-	491	
7	8	22	25	56	87	143	229	267	312	243	159	63	9	-	495	
-	2	1	-	1	2	-	1	-	5	1	1	1	-	-	498	
17	23	31	49	92	133	208	318	393	458	338	226	83	13	-	49	
144	248	322	485	1 115	1 893	3 169	5 082	7 946	11 821	13 637	11 576	5 425	1 457	-	4	

Pos.-Nr. des deutschen Todesur- sachenver- zeichnisses 1958	Todesursache	Gestorbene							
		insgesamt	davon im Alter						
			0 Tage bis unter 7 Tage,	7 Tage bis unter 1 Jahr	1 bis unter 5	5 bis unter 10	10 bis unter 15	15 bis unter 20	20 bis unter 25
5									Krankheiten der
501	Akute Mandelentzündung . . . . .	76	—	7	8	3	3	3	4
502	Hypertrophie der Gaumen- und Rachenmandeln . . . . .	14	—	—	2	2	—	2	1
503	Peritonsillarabzeß . . . . .	15	—	—	—	—	—	—	2
50	Erkrankungen der Mandeln . . . . .	105	—	7	10	5	3	5	7
51	511 Sonstige akute Krankheiten der oberen Luftwege . . . . .	930	—	123	41	6	3	3	2
521	Virusgrippe . . . . .	103	—	7	7	1	—	2	1
522	Sonstige Grippeformen . . . . .	2 846	2	154	46	11	3	8	18
52	Grippe . . . . .	2 949	2	161	53	12	3	10	19
531	Lobärpneumonie der Personen im Alter von 4 Wochen und darüber . . . . .	1 122	—	193	44	4	7	4	7
533	Bronchopneumonie der Personen im Alter von 4 Wochen und darüber . . . . .	2 666	—	300	58	4	6	7	6
538	Sonstige Formen der Pneumonie der Personen im Alter von 4 Wochen und darüber . . . . .	5 306	—	600	106	16	9	18	11
53	Pneumonie der Personen im Alter von 4 Wochen u. darüber . . . . .	9 094	—	1 093	208	24	22	29	24
541	Akute Bronchitis . . . . .	290	—	45	10	3	—	2	—
549	Chronische und n. n. bez. Bronchitis . . . . .	2 581	—	16	4	1	1	2	—
54	Bronchitis . . . . .	2 871	—	61	14	4	1	4	—
551	Pleuraempyem . . . . .	53	—	7	6	1	2	1	—
552	Lungenabszeß . . . . .	77	—	10	4	2	—	—	1
55	Sonstige Infektionen der Atmungsorgane . . . . .	130	—	17	10	3	2	1	1
56	561 Pleuritis . . . . .	365	—	7	1	1	—	1	—
571	Krankheiten der oberen Luftwege . . . . .	39	—	11	10	2	—	—	—
572	Silikose der Lungen . . . . .	20	—	—	—	—	—	—	—
573	Sonstige Staubkrankheiten der Lungen . . . . .	—	—	—	—	—	—	—	—
574	Bronchiektasie . . . . .	209	—	—	—	—	—	1	4
575	Lungenemphysem . . . . .	644	—	1	—	—	—	1	—
579	Sonstige Krankheiten der Atmungsorgane . . . . .	1 006	1	5	4	—	3	1	4
57	Sonstige Krankheiten der Atmungsorgane . . . . .	1 918	1	17	14	2	3	3	8
5	Obergruppe 5 insgesamt	18 362	3	1 486	351	57	37	56	61
6									Krankheiten der
601	Krankheiten der Zähne und des Zahnhalteapparates . . . . .	8	—	2	—	1	—	—	—
602	Sonstige Krankheiten der Mundhöhle und Speiseröhre . . . . .	166	—	4	1	2	—	—	—
60	Krankheiten der Mundhöhle und Speiseröhre . . . . .	174	—	6	1	3	—	—	—
611	Magengeschwür . . . . .	462	—	—	—	—	—	—	1
612	Zwölffingerdarmgeschwür . . . . .	124	—	—	—	1	—	—	—
61	Magen- und Zwölffingerdarmgeschwür . . . . .	586	—	—	—	1	—	—	1
621	Schleimhautentzündung des Magens und Zwölffingerdarms . . . . .	82	—	2	2	1	—	1	—
629	Sonstige Krankheiten des Magens und Zwölffingerdarms . . . . .	259	—	5	2	2	—	—	1
62	Sonstige Krankheiten des Magens und Zwölffingerdarms . . . . .	341	—	7	4	3	—	1	1
631	Akute und n. n. bez. Blinddarm-entzündung . . . . .	347	—	—	7	9	4	16	9
632	Akute und n. n. bez. Blinddarm-entzündung mit Bauchfell- entzündung . . . . .	467	—	2	38	25	13	11	3
639	Sonstige Krankheiten des Blinddarms . . . . .	23	—	—	—	1	—	1	—
63	Blinddarm-entzündung . . . . .	837	—	2	45	35	17	28	12
64	641 Eingeweidebruch mit und ohne Einklemmung . . . . .	926	4	4	3	—	—	—	1
65	651 Darmverschluß ohne Angabe eines Eingeweidebruchs . . . . .	1 930	3	46	18	8	6	21	15
661	Entzündliche Darmkrankheiten der Personen im Alter von 4 Wochen und darüber . . . . .	822	—	206	60	7	3	6	6
663	Bauchfellentzündung . . . . .	316	—	11	12	7	1	4	4
669	Sonstige Krankheiten des Darms und Bauchfells . . . . .	261	—	1	2	1	1	—	3
66	Sonstige Krankheiten des Darms und Bauchfells . . . . .	1 399	—	218	74	15	5	10	13
671	Akute und subakute gelbe Leberatrophie . . . . .	336	1	1	2	2	3	2	8
672	Lebercirrhose . . . . .	2 811	—	—	3	3	2	1	3
679	Sonstige Krankheiten der Leber . . . . .	1 016	—	3	—	1	3	2	3
67	Krankheiten der Leber . . . . .	4 163	1	4	5	6	8	5	14
681	Gallensteinleiden . . . . .	1 496	—	—	—	—	—	—	3
682	Gallenblasenentzündung . . . . .	1 483	—	—	—	—	—	—	3
689	Sonstige Krankheiten der Gallenblase und Gallengänge . . . . .	469	—	—	—	—	—	—	2
68	Krankheiten der Gallenblase . . . . .	3 448	—	—	—	—	—	—	8
69	691 Krankheiten der Bauchspeicheldrüse . . . . .	391	—	6	4	2	—	2	3
6	Obergruppe 6 insgesamt	14 195	8	293	154	73	36	67	68



ursachen

Berlin nach Todesursachen und Altersgruppen

weibliche Personen																Pos.-Nr. des deutschen Todesur- sachenver- zeichnisses 1958
von . . . . . bis unter . . . . . Jahren																
25 bis unter 30	30 bis unter 35	35 bis unter 40	40 bis unter 45	45 bis unter 50	50 bis unter 55	55 bis unter 60	60 bis unter 65	65 bis unter 70	70 bis unter 75	75 bis unter 80	80 bis unter 85	85 bis unter 90	90 und mehr	unbe- kannt		
Atmungsorgane																5
—	—	1	2	2	3	6	5	9	6	5	8	1	—	—	501	
—	1	—	2	2	—	4	—	—	—	—	—	—	—	—	502	
3	—	—	1	3	1	1	1	—	—	2	—	—	1	—	503	
3	1	1	3	7	4	11	6	9	6	7	8	1	1	—	50	
1	9	10	8	13	17	29	43	54	99	150	160	105	54	—	51	
1	—	—	—	4	4	6	7	13	16	15	10	6	3	—	521	
4	14	15	23	52	58	103	202	300	450	530	477	271	105	—	522	
5	14	15	23	56	62	109	209	313	466	545	487	277	108	—	52	
6	11	4	12	18	33	59	95	126	147	167	114	59	12	—	531	
4	3	13	11	21	34	64	114	214	399	529	534	244	101	—	533	
16	21	32	26	65	101	133	247	457	765	1 060	907	536	180	—	538	
26	35	49	49	104	168	256	456	797	1 311	1 756	1 555	839	293	—	53	
1	—	—	2	3	10	10	19	36	43	56	28	22	—	—	541	
—	2	3	6	18	29	75	147	218	373	558	641	358	129	—	549	
1	2	3	6	20	32	85	157	237	409	601	697	386	151	—	54	
1	—	1	—	1	3	3	4	6	9	4	4	—	—	—	551	
1	2	3	3	2	4	5	7	7	7	11	7	—	1	—	552	
2	2	4	3	3	7	8	11	13	16	15	11	—	1	—	55	
—	3	3	7	16	11	17	35	38	63	73	52	35	2	—	56	
—	1	—	—	—	5	1	1	1	5	2	—	—	—	—	571	
—	—	—	—	3	1	2	3	5	3	3	—	—	—	—	572	
—	—	—	—	—	—	—	—	—	—	—	—	—	—	—	573	
1	3	1	6	7	10	10	17	24	42	46	27	9	1	—	574	
—	2	1	4	3	16	22	65	83	114	146	110	62	14	—	575	
3	4	5	6	15	22	37	57	76	154	196	235	132	46	—	579	
4	10	7	16	28	54	72	143	189	318	393	372	203	61	—	57	
42	76	92	115	247	355	587	1 060	1 650	2 688	3 540	3 342	1 846	671	—	5	
Verdauungsorgane																6
—	—	—	—	2	2	—	—	—	—	1	—	—	—	—	601	
1	1	4	2	6	7	8	13	16	19	37	27	12	6	—	602	
1	1	4	2	8	9	8	13	16	19	38	27	12	6	—	60	
3	3	6	11	16	36	49	61	69	69	73	46	17	2	—	611	
2	1	7	4	16	15	13	9	13	26	11	6	—	—	—	612	
5	4	13	15	32	51	62	70	82	95	84	52	17	2	—	61	
—	—	—	1	—	3	3	5	6	8	13	20	14	3	—	621	
—	1	3	7	7	17	12	16	30	42	56	34	17	7	—	629	
—	1	3	8	7	20	15	21	36	50	69	54	31	10	—	62	
14	9	15	15	26	20	29	35	33	44	30	25	5	2	—	631	
7	13	15	13	18	30	40	42	56	58	43	26	12	2	—	632	
2	1	—	—	1	2	1	2	3	5	2	1	1	—	—	639	
23	23	30	28	45	52	70	79	92	107	75	52	18	4	—	63	
2	2	7	9	26	54	76	100	125	167	162	126	44	14	—	64	
17	33	39	47	74	88	119	172	212	288	313	265	120	26	—	65	
5	5	10	6	26	26	26	39	47	90	92	94	50	18	—	661	
4	6	14	12	19	25	20	27	34	48	42	17	9	—	—	663	
4	4	6	6	13	21	14	21	27	36	33	42	19	7	—	669	
13	15	30	24	58	72	60	87	108	174	167	153	78	25	—	66	
9	6	12	10	11	32	31	38	47	36	39	30	12	4	—	671	
7	18	35	46	109	178	310	392	460	491	442	222	76	13	—	672	
8	7	10	17	31	41	96	120	142	174	160	131	48	19	—	679	
24	31	57	73	151	251	437	550	649	701	641	383	136	36	—	67	
8	23	32	38	89	136	187	194	239	247	152	104	38	6	—	681	
7	10	6	16	34	61	112	162	193	292	264	233	73	17	—	682	
—	3	3	1	10	34	42	46	72	81	89	59	22	5	—	689	
15	36	41	55	133	231	341	402	504	620	505	396	133	28	—	68	
3	4	9	11	19	35	44	60	55	55	47	26	4	2	—	69	
103	150	233	272	553	863	1 232	1 554	1 879	2 276	2 101	1 534	593	153	—	6	

Pos.-Nr. des deutschen Todesursacheverzeichnisses 1958	Todesursache	Gestorbene							
		insgesamt	davon im Alter						
			0 Tage bis unter 7 Tage	7 Tage bis unter 1 Jahr	1 bis unter 5	5 bis unter 10	10 bis unter 15	15 bis unter 20	20 bis unter 25
Krankheiten der Harn- und Geschlechtsorgane, Komplikationen in der Schwangerschaft bei									
701	Akute Nephritis . . . . .	57	—	4	1	2	3	3	4
702	Chronische Nephritis . . . . .	933	—	—	1	4	3	27	25
703	Sonstige Formen der Nephritis . . . . .	180	—	—	—	6	—	1	2
704	Nephrose . . . . .	198	—	1	1	2	—	2	5
705	Sonstige degenerative Nierenkrankheiten . . . . .	786	—	—	1	2	3	6	9
70	<b>Nephritis und Nephrose . . . . .</b>	<b>2 154</b>	<b>—</b>	<b>5</b>	<b>4</b>	<b>16</b>	<b>9</b>	<b>39</b>	<b>45</b>
711	Infektiöse Nierenkrankheiten . . . . .	721	—	6	5	2	1	4	5
712	Nieren- und Harnblasensteinleiden . . . . .	329	—	1	—	—	—	1	4
713	Harnblasenentzündung . . . . .	129	—	1	—	—	—	—	—
719	Sonstige Krankheiten der Harnorgane . . . . .	428	—	1	2	4	2	3	2
71	<b>Sonstige Krankheiten der Harnorgane (ausgenommen: Syphilis, Gonorrhoe und sonstige Geschlechtskrankheiten) . . . . .</b>	<b>1 607</b>	<b>—</b>	<b>9</b>	<b>7</b>	<b>6</b>	<b>3</b>	<b>8</b>	<b>11</b>
721	Prostatahypertrophie . . . . .	—	—	—	—	—	—	—	—
728	Männliche Sterilität . . . . .	—	—	—	—	—	—	—	—
729	Sonstige Krankheiten der männlichen Geschlechtsorgane . . . . .	—	—	—	—	—	—	—	—
72	<b>Krankheiten der männlichen Geschlechtsorgane (ausgenommen Syphilis, Gonorrhoe und sonstige Geschlechtskrankheiten) . . . . .</b>	<b>—</b>	<b>—</b>	<b>—</b>	<b>—</b>	<b>—</b>	<b>—</b>	<b>—</b>	<b>—</b>
731	<b>Krankheiten der Brustdrüse (einschl. Krankheiten der Brustdrüse bei Männern) . . . . .</b>	<b>5</b>	<b>—</b>	<b>1</b>	<b>1</b>	<b>—</b>	<b>—</b>	<b>—</b>	<b>—</b>
741	Entzündungen der Eileiter und Eierstöcke . . . . .	54	—	—	—	—	—	—	1
742	Sonstige Krankheiten der Eileiter und Eierstöcke . . . . .	16	—	—	—	—	—	—	—
743	Krankheiten des Parametriums und Beckenperitoneums . . . . .	23	—	—	—	—	—	—	1
744	Entzündungen der Gebärmutter, Scheide und Vulva . . . . .	19	—	—	—	—	—	—	—
745	Lageveränderungen der weiblichen Geschlechtsorgane . . . . .	272	—	—	—	—	—	1	1
746	Sonstige Krankheiten der Gebärmutter . . . . .	10	—	—	—	—	—	—	—
747	Störungen der Menstruation und klimakterische Beschwerden . . . . .	24	—	—	—	—	—	—	2
748	Weibliche Sterilität . . . . .	1	—	—	—	—	—	—	—
749	Sonstige Krankheiten der weiblichen Geschlechtsorgane . . . . .	28	—	—	—	—	—	—	1
74	<b>Krankheiten der weiblichen Geschlechtsorgane (ausgenommen: Syphilis, Gonorrhoe und sonstige Geschlechtskrankheiten sowie Komplikationen in der Schwangerschaft, bei Entbindung im Wochenbett) . . . . .</b>	<b>447</b>	<b>—</b>	<b>—</b>	<b>—</b>	<b>—</b>	<b>—</b>	<b>1</b>	<b>6</b>
751	Infektionen in der Schwangerschaft . . . . .	6	—	—	—	—	—	—	—
752	Eklampsie und Präeklampsie in der Schwangerschaft . . . . .	70	—	—	—	—	—	2	15
753	Sonstige Schwangerschaftstoxikosen . . . . .	52	—	—	—	—	—	3	11
754	Blutungen in der Schwangerschaft . . . . .	9	—	—	—	—	—	—	1
755	Schwangerschaft am unrechten Ort (Extrauterinschwangerschaft) . . . . .	68	—	—	—	—	—	1	3
759	Sonstige Komplikationen in der Schwangerschaft . . . . .	52	—	—	—	—	—	2	5
75	<b>Komplikationen in der Schwangerschaft . . . . .</b>	<b>257</b>	<b>—</b>	<b>—</b>	<b>—</b>	<b>—</b>	<b>—</b>	<b>8</b>	<b>35</b>
761	Fehlgeburt ohne Sepsis und Toxikose . . . . .	59	—	—	—	—	—	1	17
762	Fehlgeburt mit Sepsis . . . . .	53	—	—	—	—	—	5	11
763	Fehlgeburt mit Toxikose, aber ohne Sepsis . . . . .	9	—	—	—	—	—	—	1
76	<b>Fehlgeburt . . . . .</b>	<b>121</b>	<b>—</b>	<b>—</b>	<b>—</b>	<b>—</b>	<b>—</b>	<b>6</b>	<b>29</b>
771	Kindbettfieber, ausgenommen Fehlgeburt . . . . .	29	—	—	—	—	—	—	5
772	Eklampsie und Präeklampsie bei Entbindung und im Wochenbett . . . . .	66	—	—	—	—	—	—	—
773	Sonstige Toxikosen bei Entbindung und im Wochenbett . . . . .	7	—	—	—	—	—	5	12
774	Entbindungskomplikationen durch Placenta praevia . . . . .	61	—	—	—	—	—	—	2
775	Sonstige Blutungen vor, während oder nach der Entbindung . . . . .	104	—	—	—	—	—	1	4
776	Entbindungskomplikationen bei engem Becken und Lageanomalie des Kindes . . . . .	146	—	—	—	—	—	2	10
777	Thrombose und Embolie im Wochenbett . . . . .	107	—	—	—	—	—	1	19
778	Brustdrüsenentzündung und sonstige Laktationsstörungen im Wochenbett . . . . .	4	—	—	—	—	—	3	15
779	Sonstige Komplikationen bei Entbindung und im Wochenbett . . . . .	142	—	—	—	—	—	—	—
77	<b>Komplikationen bei Entbindung und im Wochenbett . . . . .</b>	<b>666</b>	<b>—</b>	<b>—</b>	<b>—</b>	<b>—</b>	<b>—</b>	<b>1</b>	<b>21</b>
75-77	<b>Hauptgruppen 75-77 insgesamt</b>	<b>1 044</b>	<b>—</b>	<b>—</b>	<b>—</b>	<b>—</b>	<b>—</b>	<b>13</b>	<b>88</b>
781	Furunkel und Karbunkel . . . . .	54	—	11	—	—	—	2	—
782	Abzeß und Phlegmone der Haut u. des Unterhautzellgewebes . . . . .	68	—	—	1	1	—	—	3
783	Akute Lymphdrüsenentzündung . . . . .	4	—	—	—	—	—	—	—
789	Sonstige infektiöse Krankheiten der Haut und des Unterhautzellgewebes . . . . .	19	—	2	1	—	—	—	—
78	<b>Infektionen der Haut und des Unterhautzellgewebes . . . . .</b>	<b>145</b>	<b>—</b>	<b>13</b>	<b>2</b>	<b>1</b>	<b>—</b>	<b>2</b>	<b>3</b>
799	Sonstige Krankheiten der Haut u. des Unterhautzellgewebes . . . . .	180	—	1	1	1	—	2	2
7	<b>Obergruppe 7 insgesamt</b>	<b>5 582</b>	<b>—</b>	<b>29</b>	<b>15</b>	<b>24</b>	<b>12</b>	<b>79</b>	<b>219</b>

weibliche Personen															Pos.-Nr. des deutschen Todesur- sachenver- zeichnisses 1958
von . . . . . bis unter . . . . . Jahren															
25 bis unter 30	30 bis unter 35	35 bis unter 40	40 bis unter 45	45 bis unter 50	50 bis unter 60	55 bis unter 65	60 bis unter 70	65 bis unter 75	70 bis unter 80	75 bis unter 85	80 bis unter 90	85 bis unter 90	90 und mehr	unbe- kannt	
Entbindung und im Wochenbett, Krankheiten der Haut und des Unterhautzellgewebes															7
2	-	2	5	6	3	3	9	2	2	3	2	-	1	-	
25	35	50	38	81	118	97	103	117	89	72	34	11	3	-	
7	2	10	5	12	10	17	20	27	25	13	10	11	2	-	
3	8	9	5	8	15	22	17	31	33	24	9	3	-	-	
8	12	22	22	49	71	73	110	103	115	99	61	16	4	-	
45	57	93	75	156	217	212	259	280	264	211	116	41	10	-	70
5	8	16	14	25	46	50	88	105	104	119	78	32	8	-	
4	2	9	6	23	36	38	47	55	43	38	16	3	3	-	
-	-	-	1	6	2	7	7	14	17	25	26	19	4	-	
9	6	12	11	22	27	35	53	64	72	46	35	19	3	-	
18	16	37	32	76	111	130	195	238	236	228	155	73	18	-	71
-	-	-	-	-	-	-	-	-	-	-	-	-	-	-	
-	-	-	-	-	-	-	-	-	-	-	-	-	-	-	
-	-	-	-	-	-	-	-	-	-	-	-	-	-	-	
-	-	-	-	-	-	-	-	-	-	-	-	-	-	-	
-	-	-	-	-	-	1	2	-	-	-	-	-	-	-	
4	7	2	8	15	8	3	1	4	1	-	-	-	-	-	
-	1	2	3	3	2	1	-	1	-	1	1	1	-	-	
1	-	4	2	4	2	2	1	2	1	3	-	-	-	-	
-	1	1	1	3	3	1	2	3	-	1	3	-	-	-	
5	5	7	11	24	41	37	37	41	21	21	14	6	-	-	
-	-	-	2	3	2	-	2	-	1	-	-	-	-	-	
1	-	1	3	11	4	1	-	-	-	1	-	-	-	-	
-	1	-	-	-	-	-	-	-	-	-	-	-	-	-	
-	2	4	1	5	4	4	2	-	3	1	1	-	-	-	
11	17	21	31	68	66	49	45	51	27	28	19	7	-	-	74
1	3	-	1	1	-	-	-	-	-	-	-	-	-	-	
19	17	12	3	2	-	-	-	-	-	-	-	-	-	-	
9	12	11	6	-	-	-	-	-	-	-	-	-	-	-	
2	2	2	2	-	-	-	-	-	-	-	-	-	-	-	
13	20	25	5	1	-	-	-	-	-	-	-	-	-	-	
10	12	13	8	1	1	-	-	-	-	-	-	-	-	-	
54	66	63	25	5	1	-	-	-	-	-	-	-	-	-	75
16	10	12	3	-	-	-	-	-	-	-	-	-	-	-	
10	12	11	3	1	-	-	-	-	-	-	-	-	-	-	
2	3	1	2	-	-	-	-	-	-	-	-	-	-	-	
28	25	24	8	1	-	-	-	-	-	-	-	-	-	-	76
12	9	3	-	-	-	-	-	-	-	-	-	-	-	-	
19	16	11	2	1	-	-	-	-	-	-	-	-	-	-	
2	2	-	-	1	-	-	-	-	-	-	-	-	-	-	
16	13	22	5	-	-	-	-	-	-	-	-	-	-	-	
31	23	27	7	3	1	-	-	-	-	-	-	-	-	-	
30	35	48	12	1	-	-	-	-	-	-	-	-	-	-	
23	36	26	4	-	-	-	-	-	-	-	-	-	-	-	
-	2	2	-	-	-	-	-	-	-	-	-	-	-	-	
27	46	32	15	-	-	-	-	-	-	-	-	-	-	-	
160	182	171	45	6	1	-	-	-	-	-	-	-	-	-	77
242	273	258	78	12	2	-	-	-	-	-	-	-	-	-	75-77
-	1	1	-	3	2	5	5	6	2	7	6	3	-	-	
2	-	-	-	4	1	7	5	9	8	10	9	6	2	-	
-	-	-	-	1	-	-	-	-	-	2	-	1	-	-	
-	-	-	-	2	-	1	1	2	1	3	3	2	1	-	
2	1	1	-	10	3	13	11	17	11	22	18	12	3	-	78
2	2	2	2	5	8	9	13	11	20	33	42	13	11	-	79
320	366	412	218	327	407	414	525	597	558	522	350	146	42	-	7

Pos.-Nr. des deutschen Todesursachenverzeichnisses 1958	Todesursache	Gestorbene							
		insgesamt	davon im Alter						
			0 Tage bis unter 7 Tage	7 Tage bis unter 1 Jahr	1 bis unter 5	5 bis unter 10	10 bis unter 15	15 bis unter 20	20 bis unter 25
<b>8</b>	<b>Krankheiten der Knochen und Bewegungsorgane, angeborene Mißbildungen, bes. Krankheiten der frühesten Kindheit, Krankheiten des Blutes</b>								
801	Entzündliche und degenerative Gelenkerkrankungen . . . . .	504	—	—	—	1	—	—	1
802	Chronischer Gelenkrheumatismus . . . . .	513	—	—	—	1	—	—	2
<b>80</b>	<b>Entzündliche und degenerative Gelenkerkrankungen (ausgenommen: Akuter und subakuter Gelenkrheumatismus Pos.-Nr. 401) . . . . .</b>	<b>1 017</b>	<b>—</b>	<b>—</b>	<b>—</b>	<b>2</b>	<b>—</b>	<b>—</b>	<b>3</b>
<b>81</b>	<b>811 Muskelrheumatismus . . . . .</b>	<b>34</b>	<b>—</b>	<b>—</b>	<b>—</b>	<b>—</b>	<b>—</b>	<b>—</b>	<b>—</b>
821	Osteomyelitis und Periostitis . . . . .	84	—	5	4	—	—	—	1
822	Deformitäten von Rumpf und Gliedmaßen . . . . .	91	—	—	—	1	1	1	2
829	Sonstige Krankheiten der Muskeln und Bewegungsorgane . . . . .	129	—	2	3	1	1	2	4
<b>82</b>	<b>Sonstige Krankheiten der Knochen und Bewegungsorgane . . . . .</b>	<b>304</b>	<b>—</b>	<b>7</b>	<b>7</b>	<b>2</b>	<b>2</b>	<b>3</b>	<b>7</b>
830	Hochgradige Mißgeburt (Monstrum) . . . . .	125	120	2	1	2	—	—	—
831	Spina bifida und Meningocele . . . . .	426	121	290	12	—	—	1	1
832	Angeborener Wasserkopf . . . . .	256	89	126	32	2	2	3	1
833	Sonstige angeborene Mißbildungen des Nervensystems und der Sinnesorgane . . . . .	49	11	17	15	2	1	—	—
834	Angeborene Mißbildungen des Kreislaufsystems . . . . .	788	223	414	49	16	10	19	20
835	Hasenscharte und Gaumenspalte . . . . .	22	10	8	2	2	—	—	—
836	Angeborene Mißbildungen der Verdauungsorgane . . . . .	183	74	100	4	1	—	—	—
837	Angeborene Mißbildungen der Harn- und Geschlechtsorgane . . . . .	49	3	10	—	3	—	1	1
838	Angeborene Mißbildungen der Knochen und Gelenke . . . . .	31	14	9	4	1	—	1	1
839	Sonstige angeborene Mißbildungen . . . . .	428	236	148	26	6	—	—	2
<b>83</b>	<b>Angeborene Mißbildungen . . . . .</b>	<b>2 357</b>	<b>901</b>	<b>1 124</b>	<b>145</b>	<b>35</b>	<b>13</b>	<b>25</b>	<b>26</b>
841	Geburtsverletzungen der Neugeborenen . . . . .	1 324	1 226	98	—	—	—	—	—
842	Asphyxie während und nach der Geburt . . . . .	690	646	44	—	—	—	—	—
843	Entzündliche Darmkrankheiten bei unter 4 Wochen alten Neugeborenen . . . . .	62	5	57	—	—	—	—	—
844	Pneumonie bei unter 4 Wochen alten Neugeborenen . . . . .	274	110	164	—	—	—	—	—
845	Sonstige Infektionen der Neugeborenen . . . . .	125	14	111	—	—	—	—	—
846	Erythroblastose der Neugeborenen . . . . .	179	111	68	—	—	—	—	—
847	Chronische Ernährungsstörungen bei unter 1 Jahr alten Neugeborenen . . . . .	469	9	460	—	—	—	—	—
849	Sonstige Krankheiten der frühesten Kindheit . . . . .	178	109	69	—	—	—	—	—
<b>84</b>	<b>Besondere Krankheiten der frühesten Kindheit . . . . .</b>	<b>3 301</b>	<b>2 230</b>	<b>1 071</b>	<b>—</b>	<b>—</b>	<b>—</b>	<b>—</b>	<b>—</b>
851	Angeborene Lebensschwäche (Geburtsgewicht wenigstens 2 500 g) . . . . .	543	475	67	1	—	—	—	—
852	Frühgeburt (Geburtsgewicht unter 2 500 g) . . . . .	3 846	3 526	320	—	—	—	—	—
853	Mehrlingsgeburt . . . . .	648	595	53	—	—	—	—	—
859	Sonstige mangelhaft bezeichnete Krankheiten der frühesten Kindheit . . . . .	289	93	196	—	—	—	—	—
<b>85</b>	<b>Lebensschwäche, Frühgeburt und sonstige mangelhaft bezeichnete Krankheiten der frühesten Kindheit . . . . .</b>	<b>5 326</b>	<b>4 689</b>	<b>636</b>	<b>1</b>	<b>—</b>	<b>—</b>	<b>—</b>	<b>—</b>
861	Perniziöse Anämie . . . . .	347	—	—	1	1	—	1	1
865	Sonstige Formen der Anämie . . . . .	400	—	1	8	1	1	10	5
868	Hämophilie . . . . .	2	—	—	—	—	—	—	—
869	Sonstige Krankheiten des Blutes u. der blutbildenden Organe . . . . .	309	2	5	8	5	—	3	4
<b>86</b>	<b>Krankheiten des Blutes und der blutbildenden Organe . . . . .</b>	<b>1 058</b>	<b>2</b>	<b>6</b>	<b>17</b>	<b>7</b>	<b>1</b>	<b>14</b>	<b>10</b>
871	Entzündliche Augenkrankheiten . . . . .	2	—	—	—	—	—	—	—
872	Grauer Star (Katarakt) . . . . .	14	—	—	—	—	—	—	—
873	Grüner Star (Glaukom) . . . . .	4	—	—	—	—	—	—	—
879	Sonstige Augenkrankheiten . . . . .	2	—	—	—	—	—	—	—
<b>87</b>	<b>Augenkrankheiten . . . . .</b>	<b>22</b>	<b>—</b>	<b>—</b>	<b>—</b>	<b>—</b>	<b>—</b>	<b>—</b>	<b>—</b>
881	Mittelohrentzündung und Entzündung des Warzenfortsatzes . . . . .	131	—	76	13	1	2	—	—
889	Sonstige Krankheiten des Ohres und Warzenfortsatzes . . . . .	2	—	—	—	—	—	—	—
<b>88</b>	<b>Krankheiten des Ohres und Warzenfortsatzes . . . . .</b>	<b>133</b>	<b>—</b>	<b>76</b>	<b>13</b>	<b>1</b>	<b>2</b>	<b>—</b>	<b>—</b>
891	Altersschwäche ohne Geistesstörung . . . . .	16 298	—	—	—	—	—	—	—
892	Altersschwäche mit Geistesstörung . . . . .	469	—	—	—	—	—	—	—
893	Kinderkrämpfe, Spasmophilie, Tetanie o. n. A. . . . .	195	11	145	35	3	1	—	—
894	Mangelhaft bezeichnete Krankheiten, die dem Zentralnervensystem und den Sinnesorganen zugeordnet werden können . . . . .	28	—	1	4	1	1	1	1
895	Mangelhaft bezeichnete Krankheiten, die dem Herzen, Kreislauf- und Lymphsystem zugeordnet werden können . . . . .	2 900	2	3	6	5	1	5	5
896	Mangelhaft bezeichnete Krankheiten, die den Atmungsorganen zugeordnet werden können . . . . .	37	1	1	2	—	1	—	—
897	Mangelhaft bezeichnete Krankheiten, die den Verdauungsorganen zugeordnet werden können . . . . .	134	—	1	—	—	—	—	1
898	Mangelhaft bezeichnete Krankheiten, die den Harn- und Geschlechtsorganen zugeordnet werden können . . . . .	45	—	—	—	1	—	1	—
899	Sonstige mangelhaft bezeichnete Krankheiten und Todesursachen . . . . .	1 617	8	54	44	5	4	14	20
<b>89</b>	<b>Altersschwäche sowie mangelhaft bezeichnete Krankheiten und Todesursachen . . . . .</b>	<b>21 723</b>	<b>22</b>	<b>205</b>	<b>91</b>	<b>15</b>	<b>8</b>	<b>21</b>	<b>27</b>
<b>8</b>	<b>Obergruppe 8 insgesamt</b>	<b>35 275</b>	<b>7 844</b>	<b>3 125</b>	<b>274</b>	<b>62</b>	<b>26</b>	<b>63</b>	<b>73</b>

ursachen

Berlin nach Todesursachen und Altersgruppen

weibliche Personen															Pos.-Nr. des deutschen Todesur- sachenver- zeichnisses 1958
von . . . . bis unter . . . . Jahren															
25 bis unter 30	30 bis unter 35	35 bis unter 40	40 bis unter 45	45 bis unter 50	50 bis unter 55	55 bis unter 60	60 bis unter 65	65 bis unter 70	70 bis unter 75	75 bis unter 80	80 bis unter 85	85 bis unter 90	90 und mehr	unbe- kannt	

und der blutbildenden Organe, Krankheiten der Sinnesorgane, Altersschwäche sowie mangelhaft bezeichnete Krankheiten und Todesursachen

1	1	—	5	9	13	34	53	78	77	103	91	35	2	—	801
—	2	2	4	9	12	31	61	81	90	95	82	35	6	—	802
1	3	2	9	18	25	65	114	159	167	198	173	70	8	—	80
—	—	1	—	—	1	1	5	4	4	10	3	5	—	—	81 811
—	1	3	1	2	4	4	5	13	9	13	12	6	1	—	821
1	2	7	6	7	15	10	5	7	4	10	8	3	1	—	822
4	3	2	2	4	12	6	13	12	12	18	16	7	5	—	829
5	6	12	9	13	31	20	23	32	25	41	36	16	7	—	82
—	—	—	—	—	—	—	—	—	—	—	—	—	—	—	830
—	—	—	—	1	—	—	—	—	—	—	—	—	—	—	831
1	—	—	—	—	—	—	—	—	—	—	—	—	—	—	832
1	1	—	—	—	1	—	—	—	—	—	—	—	—	—	833
10	9	4	2	7	2	2	—	1	—	—	—	—	—	—	834
—	—	—	—	—	—	—	—	—	—	—	—	—	—	—	835
—	—	—	1	—	3	—	—	—	—	—	—	—	—	—	836
3	—	2	7	3	12	2	1	1	—	—	—	—	—	—	837
—	—	—	—	—	—	1	—	—	—	—	—	—	—	—	838
2	1	1	—	—	2	—	2	—	—	—	2	—	—	—	839
17	11	7	10	11	20	5	3	2	—	—	2	—	—	—	83
—	—	—	—	—	—	—	—	—	—	—	—	—	—	—	841
—	—	—	—	—	—	—	—	—	—	—	—	—	—	—	842
—	—	—	—	—	—	—	—	—	—	—	—	—	—	—	843
—	—	—	—	—	—	—	—	—	—	—	—	—	—	—	844
—	—	—	—	—	—	—	—	—	—	—	—	—	—	—	845
—	—	—	—	—	—	—	—	—	—	—	—	—	—	—	846
—	—	—	—	—	—	—	—	—	—	—	—	—	—	—	847
—	—	—	—	—	—	—	—	—	—	—	—	—	—	—	849
—	—	—	—	—	—	—	—	—	—	—	—	—	—	—	84
—	—	—	—	—	—	—	—	—	—	—	—	—	—	—	851
—	—	—	—	—	—	—	—	—	—	—	—	—	—	—	852
—	—	—	—	—	—	—	—	—	—	—	—	—	—	—	853
—	—	—	—	—	—	—	—	—	—	—	—	—	—	—	859
—	—	—	—	—	—	—	—	—	—	—	—	—	—	—	85
2	—	1	2	6	8	16	24	35	62	95	65	24	3	—	861
4	8	7	2	12	22	28	38	51	67	62	54	16	3	—	865
—	—	—	—	1	1	—	—	—	—	—	—	—	—	—	868
5	13	14	11	19	26	39	36	38	41	27	7	6	—	—	869
11	21	22	15	30	57	83	98	124	170	184	126	46	6	—	86
—	—	—	—	—	—	—	—	—	1	—	1	—	—	—	871
—	—	—	—	—	—	—	—	—	2	6	4	—	1	—	872
—	—	—	—	—	—	—	—	1	—	2	—	1	—	—	873
—	—	—	—	—	—	—	—	—	1	—	1	—	—	—	879
—	—	—	—	—	—	—	—	1	4	8	6	2	1	—	87
—	2	—	1	5	3	7	3	7	3	3	4	—	1	—	881
—	—	—	—	—	—	—	—	—	1	1	—	—	—	—	889
—	2	—	1	5	3	7	3	7	4	4	4	—	1	—	88
—	—	—	—	—	—	—	—	280	986	2 907	5 273	4 414	2 438	—	891
—	—	—	—	—	1	4	7	33	70	117	124	77	36	—	892
—	—	—	—	—	—	—	—	—	—	—	—	—	—	—	893
2	1	—	1	4	—	2	1	2	1	1	4	—	—	—	894
9	21	16	27	67	95	129	221	319	483	603	511	275	97	—	895
—	1	1	1	1	1	2	3	1	5	5	8	2	1	—	896
—	1	2	4	7	4	10	11	13	18	20	26	12	4	—	897
—	—	1	1	2	4	1	4	4	7	5	7	5	2	—	898
22	25	21	32	61	88	150	243	189	211	213	151	48	14	—	899
33	49	41	66	142	193	298	490	841	1 781	3 871	6 104	4 833	2 592	—	89
67	92	85	110	227	330	479	736	1 170	2 155	4 316	6 454	4 972	2 615	—	8

Pos.-Nr. des deutschen Todesur-sachenver-zeichnisses 1958	Todesursache	Gestorbene							
		insgesamt	0 Tage bis unter 7 Tage	7 Tage bis unter 1 Jahr	1 bis unter 5	5 bis unter 10	10 bis unter 15	15 bis unter 20	20 bis unter 25
9									
90	901 Kraftfahrzeugunfälle innerhalb und außerhalb des Verkehrs . .	2 250	—	2	131	163	74	162	137
	911 Eisenbahnunfälle . . . . .	79	—	—	9	2	2	7	4
	912 Sonstige Straßenfahrzeugunfälle . . . . .	171	—	—	4	8	4	8	8
	913 Wasserfahrzeugunfälle . . . . .	2	—	—	—	—	—	—	—
	914 Luftfahrzeugunfälle . . . . .	1	—	—	—	—	—	—	1
	919 Verkehrsunfälle o. n. A. . . . .	22	—	—	1	1	—	—	3
91	Sonstige Fahrzeugunfälle innerhalb und außerhalb des Verkehrs . . . . .	275	—	—	14	11	6	15	16
	921 Sturz aus der Höhe . . . . .	845	—	—	19	13	9	9	5
	922 Sturz auf gleicher Ebene . . . . .	3 529	—	—	—	1	—	2	1
	929 Sturz o. n. A. . . . .	673	—	—	1	—	—	—	1
92	Unfälle durch Sturz . . . . .	5 047	—	—	20	14	9	11	7
	930 Unfälle durch Transportmittel, ausgenommen Straßenfahr- zeuge . . . . .	1	—	—	—	—	—	—	—
	931 Unfälle durch Maschinen . . . . .	27	—	—	5	2	1	2	1
	932 Unfälle durch Feuer und Explosion brennbaren Materials . .	126	—	4	11	7	4	2	4
	933 Verbrennen und Verbrühen, ausgenommen durch Feuer . . . .	174	—	15	96	7	1	5	—
	935 Unfälle durch schneidende oder stechende Werkzeuge . . . .	4	—	—	1	—	—	—	—
	936 Unfälle durch elektrischen Strom . . . . .	50	—	—	1	1	1	4	5
	937 Unfälle durch Feuerwaffen . . . . .	7	—	—	1	1	—	—	1
93	Unfälle durch Maschinen, Feuer, Feuerwaffen, elektrischen Strom, Verbrühen und Werkzeuge . . . . .	389	—	19	115	18	7	13	11
	941 Zwischenfälle nach Schutzimpfung und sonstigen nichtthera- peutischen Eingriffen . . . . .	28	—	8	4	—	1	—	—
	942 Zwischenfälle nach therapeutischen Eingriffen . . . . .	56	—	1	—	—	1	2	1
94	Zwischenfälle nach therapeutischen und nichttherapeutischen Eingriffen . . . . .	84	—	9	4	—	2	2	1
	951 Schlag durch stürzenden oder geworfenen Gegenstand . . . .	36	—	—	3	3	1	—	1
	952 Mechanisches Ersticken . . . . .	194	9	123	28	2	1	—	—
	953 Ertrinken . . . . .	236	—	5	81	26	12	13	16
	954 Unfälle durch ungewöhnliche Hitze und Sonnenbestrahlung . .	9	—	1	—	—	—	—	—
	955 Unfälle durch ungewöhnliche Kälte . . . . .	7	—	—	—	—	—	—	—
	956 Verhungern und Verdursten . . . . .	4	—	—	—	—	—	—	—
	957 Unfälle durch Blitzschlag . . . . .	3	—	—	—	—	—	—	—
	958 Spätfolgen nach Verletzungen und Vergiftungen . . . . .	50	—	—	—	—	—	1	1
	959 Sonstige Unfälle . . . . .	254	2	6	16	14	3	10	10
95	Sonstige Unfälle . . . . .	793	11	135	128	45	17	24	28
	961 Nahrungsmittelvergiftung durch Giftstoffe . . . . .	20	—	—	1	3	—	—	—
	962 Alkoholvergiftung (Unfall) . . . . .	8	—	—	—	—	—	—	—
	963 Vergiftung durch sonstige feste und flüssige Stoffe . . . . .	61	—	—	8	1	—	5	1
	964 Bleivergiftung . . . . .	—	—	—	—	—	—	—	—
	968 Vergiftung durch Koch- und Leuchtgas . . . . .	185	—	1	—	1	1	4	4
	969 Vergiftung durch sonstige Gase und Dämpfe . . . . .	59	—	1	4	—	2	1	3
96	Vergiftungen (Unfälle) . . . . .	333	—	2	13	5	3	10	8
90-96	Hauptgruppen 90-96 insgesamt	9 171	11	167	425	256	118	237	208

ursachen

Berlin nach Todesursachen und Altersgruppen

weibliche Personen															Pos.-Nr. des deutschen Todesur- sachenver- zeichnisses 1958
von . . . . bis unter . . . . Jahren															
25 bis unter 30	30 bis unter 35	35 bis unter 40	40 bis unter 45	45 bis unter 50	50 bis unter 55	55 bis unter 60	60 bis unter 65	65 bis unter 70	70 bis unter 75	75 bis unter 80	80 bis unter 85	85 bis unter 90	90 und mehr	unbe- kannt	

einwirkungen nach äußeren Ursachen

9

107	85	83	86	136	135	141	150	147	179	192	105	32	2	1	90	901
3	1	3	2	3	6	8	8	8	5	4	4	-	-	-	-	911
5	-	10	6	11	11	16	14	16	26	12	11	-	1	-	-	912
-	-	1	-	-	-	-	-	-	-	1	-	-	-	-	-	913
-	-	-	-	-	-	-	-	-	-	-	-	-	-	-	-	914
1	-	-	-	2	-	1	1	1	2	6	3	-	-	-	-	919
9	1	14	8	16	17	25	23	25	33	23	18	-	1	-	91	
7	4	14	6	22	37	31	58	96	104	151	158	75	27	-	-	921
3	3	2	3	9	18	47	103	184	418	797	1 034	634	270	-	-	922
-	1	-	1	-	1	11	13	35	83	152	203	117	54	-	-	929
10	8	16	10	31	56	89	174	315	605	1 100	1 395	826	351	-	92	
-	-	-	-	-	-	-	1	-	-	-	-	-	-	-	-	930
2	-	4	1	1	1	2	2	2	-	-	1	-	-	-	-	931
1	4	2	1	3	9	9	7	3	10	19	14	10	2	-	-	932
1	-	1	-	1	4	5	7	3	5	9	10	4	-	-	-	933
-	-	-	-	-	1	1	-	1	-	-	-	-	-	-	-	935
6	3	6	2	7	4	2	4	2	2	-	-	-	-	-	-	936
1	-	-	1	-	-	-	1	1	-	-	-	-	-	-	-	937
11	7	13	5	12	19	19	22	12	17	28	25	14	2	-	93	
-	1	-	1	3	3	2	1	-	1	-	3	-	-	-	-	941
3	4	6	5	8	8	3	4	1	5	3	1	-	-	-	-	942
3	5	6	6	11	11	5	5	1	6	3	4	-	-	-	94	
1	2	2	4	2	2	4	1	3	2	4	-	1	-	-	-	951
3	2	3	1	1	5	5	4	1	3	-	2	1	-	-	-	952
3	6	7	1	10	10	10	11	3	6	8	5	2	-	1	-	953
1	-	-	-	-	3	-	2	1	-	1	-	-	-	-	-	954
-	-	-	-	1	-	1	-	-	2	2	1	-	-	-	-	955
-	-	-	-	1	1	-	-	1	1	-	-	-	-	-	-	956
-	-	1	-	-	-	2	-	-	-	-	-	-	-	-	-	957
1	-	-	2	4	2	3	3	3	7	13	6	4	-	-	-	958
5	3	8	3	11	16	14	24	20	25	27	25	10	2	-	-	959
14	13	21	11	30	39	39	45	32	46	55	39	18	2	1	95	
1	-	1	2	1	1	3	3	2	-	1	1	-	-	-	-	961
1	-	1	1	1	3	-	-	1	-	-	-	-	-	-	-	962
3	3	1	3	2	7	8	4	5	3	2	4	1	-	-	-	963
-	-	-	-	-	-	-	-	-	-	-	-	-	-	-	-	964
2	3	2	5	8	12	14	20	20	27	33	23	3	2	-	-	968
1	1	1	4	5	5	4	5	3	6	6	6	1	-	-	-	969
8	7	6	15	17	28	29	32	31	36	42	34	5	2	-	96	
162	126	159	141	253	305	347	451	563	922	1 443	1 620	895	360	2	90-96	

Pos.-Nr. des deutschen Todesur- sachenver- zeichnisses 1958	Todesursache	Gestorbene							
		insgesamt	davon im Alter						
			0 Tage bis unter 7 Tage	7 Tage bis unter 1 Jahr	1 bis unter 5	5 bis unter 10	10 bis unter 15	15 bis unter 20	20 bis unter 25
9									
									noch: Unfälle, Vergiftungen und Gewaltt.
970	Selbstmord und Selbstbeschädigung durch Schlaf- und schmerzstillende Mittel . . . . .	413	—	—	—	—	—	24	26
971	Selbstmord und Selbstbeschädigung durch Koch- und Leuchtgas . . . . .	633	—	—	—	—	6	45	33
972	Selbstmord und Selbstbeschädigung durch sonstige feste, flüssige und gasförmige Stoffe . . . . .	418	—	—	—	—	1	38	41
973	Selbstmord und Selbstbeschädigung durch Erhängen und Erdrosseln . . . . .	1 027	—	—	—	—	4	12	24
974	Selbstmord und Selbstbeschädigung durch Ertrinken . . . . .	520	—	—	—	—	1	20	11
975	Selbstmord und Selbstbeschädigung durch Feuerwaffen und Sprengstoffe . . . . .	10	—	—	—	—	—	—	—
976	Selbstmord und Selbstbeschädigung durch schneidende und stechende Werkzeuge . . . . .	39	—	—	—	—	—	—	2
977	Selbstmord und Selbstbeschädigung durch Sturz aus der Höhe . . . . .	214	—	—	—	—	—	6	7
978	Selbstmord und Selbstbeschädigung durch Überfahrenlassen . . . . .	95	—	—	—	—	—	9	9
979	Selbstmord und Selbstbeschädigung auf sonstige Art und Weise . . . . .	52	—	—	—	—	—	1	2
97	<b>Selbstmord und Selbstbeschädigung . . . . .</b>	<b>3 421</b>	<b>—</b>	<b>—</b>	<b>—</b>	<b>—</b>	<b>12</b>	<b>155</b>	<b>155</b>
981	Vorsätzliche Vergiftung durch eine andere Person . . . . .	19	1	3	5	9	1	—	—
982	Überfall mit Feuerwaffen und Sprengstoffen . . . . .	25	—	1	1	—	—	4	7
983	Überfall mit schneidenden und stechenden Werkzeugen . . . . .	33	—	—	2	2	2	3	6
984	Überfall auf sonstige Art und Weise . . . . .	121	33	2	6	12	3	7	12
985	Schadensfall durch Eingreifen der Polizei . . . . .	—	—	—	—	—	—	—	—
986	Gerichtlich angeordnete Hinrichtung . . . . .	—	—	—	—	—	—	—	—
98	<b>Mord, Totschlag und vorsätzliche Verletzung durch eine andere Person . . . . .</b>	<b>198</b>	<b>34</b>	<b>6</b>	<b>14</b>	<b>23</b>	<b>6</b>	<b>14</b>	<b>25</b>
991	Schadensfälle von Militärpersonen bei Kriegshandlungen . . . . .	—	—	—	—	—	—	—	—
999	Schadensfälle von Zivilpersonen bei Kriegshandlungen . . . . .	—	—	—	—	—	—	—	—
99	<b>Schadensfälle bei Kriegshandlungen (ausgenommen Unfälle bei Übungen von Militärpersonen, bei Herstellung von Kriegsmaterial und bei Militärpersonen auf dem Transport, soweit nicht Feindeinwirkung vorliegt) . . . . .</b>	<b>—</b>	<b>—</b>	<b>—</b>	<b>—</b>	<b>—</b>	<b>—</b>	<b>—</b>	<b>—</b>
9	<b>Obergruppe 9 insgesamt</b>	<b>12 790</b>	<b>45</b>	<b>173</b>	<b>439</b>	<b>279</b>	<b>136</b>	<b>406</b>	<b>388</b>

Über

0-1	Obergruppe 0 und 1	3 937	5	206	213	60	35	60	81
2	" 2	55 876	1	30	168	121	122	162	158
3	" 3	60 030	19	303	197	89	73	130	175
4	" 4	64 563	—	25	18	14	28	55	103
5	" 5	18 362	3	1 486	351	57	37	56	61
6	" 6	14 195	8	293	154	73	36	67	68
7	" 7	5 582	—	29	15	24	12	79	219
8	" 8	35 275	7 844	3 125	274	62	26	63	73
9	" 9	12 790	45	173	439	279	136	406	388
0-9	<b>Insgesamt</b>	<b>270 610</b>	<b>7 925</b>	<b>5 670</b>	<b>1 829</b>	<b>779</b>	<b>505</b>	<b>1 078</b>	<b>1 326</b>



ursachen

Berlin nach Todesursachen und Altersgruppen

weibliche Personen															Pos.-Nr. des deutschen Todesur- sachenver- zeichnisses 1958
von . . . . bis unter . . . . Jahren															
25 bis unter 30	30 bis unter 35	35 bis unter 40	40 bis unter 45	45 bis unter 50	50 bis unter 55	55 bis unter 60	60 bis unter 65	65 bis unter 70	70 bis unter 75	75 bis unter 80	80 bis unter 85	85 bis unter 90	90 und mehr	unbe- kannt	

wirkungen nach äußeren Ursachen

9

27	30	33	26	48	44	41	39	27	19	18	8	3	-	-	970
41	51	71	48	65	68	59	53	43	22	16	7	3	2	-	971
33	38	42	40	55	52	21	31	12	7	5	2	-	-	-	972
19	34	60	75	127	161	153	126	101	68	34	23	5	1	-	973
20	32	15	38	51	87	57	68	46	38	25	9	2	-	-	974
4	-	1	1	-	1	2	1	-	-	-	-	-	-	-	975
-	2	7	1	7	7	5	3	1	2	2	-	-	-	-	976
7	12	15	12	15	24	34	22	18	21	15	4	2	-	-	977
7	13	8	5	16	14	4	2	2	5	1	-	-	-	-	978
2	3	3	7	9	7	5	6	4	1	1	1	-	-	-	979
160	215	255	253	393	465	381	351	254	183	117	54	15	3	-	97
-	-	-	-	-	-	-	-	-	-	-	-	-	-	-	981
2	1	2	-	3	1	2	1	-	-	-	-	-	-	-	982
2	1	4	2	2	2	1	4	-	-	-	-	-	-	-	983
7	5	4	2	4	7	6	3	1	4	3	-	-	-	-	984
-	-	-	-	-	-	-	-	-	-	-	-	-	-	-	985
-	-	-	-	-	-	-	-	-	-	-	-	-	-	-	986
11	7	10	4	9	10	9	8	1	4	3	-	-	-	-	98
-	-	-	-	-	-	-	-	-	-	-	-	-	-	-	991
-	-	-	-	-	-	-	-	-	-	-	-	-	-	-	999
-	-	-	-	-	-	-	-	-	-	-	-	-	-	-	99
333	348	424	398	655	780	737	810	818	1 109	1 563	1 674	910	363	2	9

sicht

139	186	201	185	232	267	314	360	372	420	332	200	54	15	-	0-1
282	581	1 157	1 788	3 439	4 797	5 921	7 030	7 664	8 361	7 393	4 778	1 598	325	-	2
169	236	326	420	904	1 661	2 672	4 674	7 495	11 249	13 390	10 531	4 278	1 038	1	3
144	248	322	485	1 115	1 893	3 169	5 082	7 946	11 821	13 637	11 576	5 425	1 457	-	4
42	76	92	115	247	355	587	1 060	1 650	2 688	3 540	3 342	1 846	671	-	5
103	150	233	272	553	863	1 232	1 554	1 879	2 276	2 101	1 534	593	153	-	6
320	366	412	218	327	407	414	525	597	558	522	350	146	42	-	7
67	92	85	110	227	330	479	736	1 170	2 155	4 316	6 454	4 972	2 615	-	8
333	348	424	398	655	780	737	810	818	1 109	1 563	1 674	910	363	2	9
1 599	2 283	3 252	3 991	7 699	11 353	15 525	21 831	29 591	40 637	46 794	40 439	19 822	6 679	3	0-9

## 3. Die Sterbefälle 1954 bis 1958 \*)

Nr. der intern. Liste B	Todesursache 1) ( ) Nr. des deutschen Verzeichnisses 1958 der Krankheiten und Todesursachen	1954				1955			
		männl.	weibl.	männl.	weibl.	männl.	weibl.	männl.	weibl.
		Anzahl		auf 100 000 Einwohner		Anzahl		auf 100 000 Einwohner	
B 1	Tuberkulose der Atmungsorgane (000, 010) . . . . .	6 257	2 823	26,9	10,7	6 413	2 713	27,3	10,2
B 2	Sonstige Formen der Tuberkulose (021-024, 031-039) . . . . .	652	651	2,8	2,5	560	614	2,4	2,3
B 3	Syphilis, einschl. Spätfolgen (051-055, 059) . . . . .	488	393	2,1	1,5	484	361	2,1	1,4
B 4	Typhus (Typhus abdominalis) (071) . . . . .	42	70	0,2	0,3	33	61	0,1	0,2
B 6	Übertragbare Ruhr (083) . . . . .	10	7	0,04	0,03	15	8	0,1	0,03
B 7	Scharlach und durch Streptokokken hervorgerufene Rachen- krankheiten (091, 137) . . . . .	35	41	0,2	0,2	32	39	0,1	0,1
B 8	Diphtherie (111) . . . . .	90	94	0,4	0,4	90	100	0,4	0,4
B 9	Keuchhusten (132) . . . . .	190	206	0,8	0,8	201	206	0,9	0,8
B 10	Meningokokken-Infektion (121) . . . . .	70	54	0,3	0,2	110	60	0,5	0,2
B 12	Polioomyelitis (übertragbare Kinderlähmung), ausgenommen Spätfolgen (151) . . . . .	150	85	0,6	0,3	129	118	0,5	0,4
B 13	Pocken (161) . . . . .	—	—	—	—	—	—	—	—
B 14	Masern (162) . . . . .	124	92	0,5	0,3	112	91	0,5	0,3
B 15	Fleckfieber und sonstige Rickettsiosen (171, 172) . . . . .	1	1	0,00	0,00	2	—	0,01	—
B 16	Malaria (181) . . . . .	14	—	0,1	—	7	1	0,03	0,00
B 17	Sonstige infektiöse und parasitäre Krankheiten (061, 063, 069, 072, 073, 082, 084, 101, 131, 134-136, 139, 141, 142, 149, 152-154, 163-167, 169, 191-197, 199) . . . . .	674	662	2,9	2,5	673	699	2,9	2,6
B 18	Bösartige Neubildungen einschl. der Neubildungen der lymphatischen und blutbildenden Organe (201, 202, 209, 211-219, 221-224, 229, 231-233, 235-239, 241-246, 248, 249, 251-253, 259) . . . . .	45 748	48 116	196,8	181,9	46 759	49 535	199,0	185,5
B 19	Gutartige Neubildungen und Neubildungen unbekannten Charakters (261-264, 269, 270-276, 279) . . . . .	2 081	2 625	9,0	9,9	2 189	2 620	9,3	9,8
B 20	Diabetes mellitus (331) . . . . .	1 745	3 350	7,5	12,7	1 906	3 503	8,1	13,1
B 21	Anämien (861, 865) . . . . .	411	772	1,8	2,9	450	701	1,9	2,6
B 22	Gehirnblutung und sonstige Gefäßstörungen des Zentral- nervensystems (371, 372) . . . . .	35 878	45 192	154,4	170,8	38 524	46 769	163,9	175,2
B 23	Meningitis, ausgenommen Meningokokken- und tuberkulöse Meningitis (381) . . . . .	527	355	2,3	1,3	534	378	2,3	1,4
B 24	Fieberhafte, rheumatische Erkrankungen mit und ohne Herz- beteiligung (401, 402, 411) . . . . .	122	192	0,5	0,7	103	197	0,4	0,7
B 25	Chronische, rheumatische Herzerkrankungen (421-423, 429) . . . . .	251	427	1,1	1,6	233	422	1,0	1,6
B 26	Arteriosklerotische und degenerative Herzerkrankungen (451, 452, 455) . . . . .	42 795	39 220	184,1	148,3	47 329	41 983	201,4	157,3
B 27	Sonstige Herzerkrankungen (431-433, 441, 459) . . . . .	6 288	6 018	27,1	22,8	5 804	5 549	24,7	20,8
B 28	Bluthochdruck mit Herzbeteiligung (461, 462) . . . . .	2 367	3 945	10,2	14,9	2 441	4 277	10,4	16,0
B 29	Bluthochdruck ohne Herzbeteiligung (463, 464) . . . . .	616	810	2,7	3,1	663	989	2,8	3,7
B 30	Grippe (521, 522) . . . . .	1 047	1 233	4,5	4,7	2 630	3 357	11,2	12,6
B 31	Pneumonie der Personen im Alter von 4 Wochen und darüber (531, 533, 538) . . . . .	9 081	8 782	39,1	33,2	9 824	9 172	41,8	34,4
B 32	Bronchitis (541, 549) . . . . .	3 799	2 422	16,3	9,2	4 131	2 557	17,6	9,6
B 33	Magen- und Zwölffingerdarmgeschwür (611, 612) . . . . .	2 654	636	11,4	2,4	2 600	621	11,1	2,3
B 34	Blinddarmenzündung (631, 632, 639) . . . . .	1 188	860	5,1	3,3	1 210	926	5,1	3,5
B 35	Eingeweidebruch und Darmverschluss (641, 651) . . . . .	2 521	2 509	10,8	9,5	2 430	2 520	10,3	9,4
B 36	Schleimhautentzündung des Magens und Zwölffingerdarms sowie entzündliche Darmkrankheiten der Personen im Alter von 4 Wochen und darüber (621, 661) . . . . .	832	860	3,6	3,3	801	791	3,4	3,0
B 37	Lebercirrhose (672) . . . . .	3 795	2 067	16,3	7,8	4 152	2 179	17,7	8,2
B 38	Nephritis und Nephrose (701-705) . . . . .	2 558	2 373	11,0	9,0	2 642	2 478	11,2	9,3
B 39	Prostatahypertrophie (721) . . . . .	5 152	—	22,2	—	5 412	—	23,0	—
B 40	Komplikationen in der Schwangerschaft, bei Entbindung und im Wochenbett (751-755, 759, 761-763, 771-779) . . . . .	—	1 209	—	4,6	—	1 253	—	4,8
B 41	Angeborene Mißbildungen (830-839) . . . . .	2 458	2 118	10,6	8,0	2 494	2 267	10,6	8,5
B 42	Geburtsverletzungen und Asphyxie der Neugeborenen (841, 842) . . . . .	2 483	1 629	10,7	6,2	2 437	1 541	10,4	5,8
B 43	Infektionen der Neugeborenen (843-845) . . . . .	694	498	3,0	1,9	753	520	3,2	1,9
B 44	Sonstige Krankheiten der frühesten Kindheit (846, 847, 849, 851-853, 859) . . . . .	9 847	7 424	42,4	28,1	9 476	7 098	40,3	26,6
B 45	Altersschwäche ohne Geistesstörung und sonstige mangelhaft bezeichnete Todesursachen (891, 893-899) . . . . .	19 881	23 062	85,5	87,2	20 463	24 074	87,1	90,2
B 46	Sonstige Krankheiten und Todesursachen (restliche Nummern) . . . . .	29 417	29 005	126,6	109,6	31 008	30 531	132,0	114,4
BE 47	Kraftfahrzeugunfälle (901) . . . . .	8 444	2 032	36,3	7,7	9 401	2 287	40,0	8,6
BE 48	Sonstige Unfälle, einschl. Vergiftungen (911-914, 919, 921, 924, 929-933, 935-937, 941, 951-959, 961-964, 968, 969) . . . . .	10 743	5 709	46,2	21,6	10 890	6 439	46,3	24,1
BE 49	Selbstmord und Selbstbeschädigung (970-979) . . . . .	6 253	3 406	26,9	12,9	6 191	3 486	26,3	13,1
BE 50	Mord und Totschlag sowie Schadensfälle bei Kriegshandlungen (981-986, 991, 999) . . . . .	284	202	1,2	0,8	307	207	1,3	0,8
BE 1 - BE 50	<b>Sterbefälle insgesamt (000-999)</b>	<b>270 757</b>	<b>254 237</b>	<b>1 165,0</b>	<b>961,1</b>	<b>285 048</b>	<b>266 298</b>	<b>1 213,1</b>	<b>997,5</b>

\*) Bundesgebiet ohne Berlin. — 1) Bei den Nummern 5 (Cholera) und 11 (Pest) der internationalen Liste B sind keine Sterbefälle aufgetreten. — 2) Auf 100 000 Lebendgeborene.

ursachen

nach Todesursachen und Geschlecht

1956				1957				1958						Nr. der intern. Liste B
männl.	weibl.	männl.	weibl.	männl.	weibl.	männl.	weibl.	insgesamt	männl.	weibl.	insgesamt	männl.	weibl.	
Anzahl		auf 100 000 Einwohner		Anzahl		auf 100 000 Einwohner		Anzahl			auf 100 000 Einwohner			
6 342	2 536	26,6	9,4	6 362	2 489	26,3	9,1	8 108	5 876	2 232	15,5	24,0	8,1	B 1
553	529	2,3	2,0	432	446	1,8	1,6	802	382	420	1,5	1,6	1,5	B 2
448	377	1,9	1,4	468	332	1,9	1,2	635	359	276	1,2	1,5	1,0	B 3
33	49	0,1	0,2	33	29	0,1	0,1	55	30	25	0,1	0,1	0,1	B 4
10	5	0,04	0,02	9	7	0,04	0,03	17	13	4	0,03	0,1	0,01	B 6
25	25	0,1	0,1	22	27	0,1	0,1	34	12	22	0,1	0,05	0,1	B 7
72	57	0,3	0,2	41	44	0,2	0,2	70	40	30	0,1	0,2	0,1	B 8
146	179	0,6	0,7	157	165	0,6	0,6	232	103	129	0,4	0,4	0,5	B 9
85	59	0,4	0,2	86	60	0,4	0,2	117	67	50	0,2	0,3	0,2	B 10
177	86	0,7	0,3	131	76	0,5	0,3	131	85	46	0,3	0,3	0,2	B 12
-	-	-	-	-	-	-	-	2	1	1	0,00	0,00	0,00	B 13
165	150	0,7	0,6	69	61	0,3	0,2	251	131	120	0,5	0,5	0,7	B 14
-	-	-	-	1	-	0,00	-	2	2	-	0,00	0,01	-	B 15
9	1	0,04	0,00	7	3	0,03	0,01	2	1	1	0,00	0,00	0,00	B 16
676	676	2,8	2,5	734	726	3,0	2,7	1 239	658	581	2,4	2,7	2,1	B 17
49 199	50 983	206,0	188,4	51 281	52 499	212,2	192,2	103 825	51 067	52 758	199,1	208,3	190,9	B 18
2 220	2 731	9,3	10,1	2 237	2 703	9,3	9,9	5 659	2 541	3 118	10,8	10,4	11,3	B 19
2 122	4 002	8,9	14,8	2 018	4 133	8,4	15,1	6 174	2 169	4 005	11,8	8,8	14,5	B 20
463	771	1,9	2,8	516	785	2,1	2,9	1 200	453	747	2,3	1,8	2,7	B 21
40 030	49 368	167,6	182,5	39 855	50 359	164,9	184,4	88 450	39 324	49 126	169,6	160,4	177,7	B 22
467	340	2,0	1,3	467	318	1,9	1,2	803	475	328	1,5	1,9	1,2	B 23
131	228	0,5	0,8	116	166	0,5	0,6	221	88	133	0,4	0,4	0,5	B 24
270	492	1,1	1,8	262	488	1,1	1,8	547	208	339	1,0	0,8	1,2	B 25
50 829	43 139	212,8	159,4	53 590	44 627	221,8	163,4	94 874	52 163	42 711	181,9	212,8	154,5	B 26
5 670	5 315	23,7	19,6	5 473	5 070	22,6	18,6	10 174	5 114	5 060	19,5	20,9	18,3	B 27
2 550	4 669	10,7	17,3	2 656	4 769	11,0	17,5	7 496	2 609	4 887	14,4	10,6	17,7	B 28
747	1 118	3,1	4,1	723	1 126	3,0	4,1	1 930	797	1 133	3,7	3,3	4,1	B 29
1 792	2 149	7,5	7,9	5 244	5 077	21,7	18,6	5 686	2 737	2 949	10,9	11,2	10,7	B 30
10 337	10 082	43,3	37,3	10 893	10 250	45,1	37,5	19 045	9 951	9 094	36,5	40,6	32,9	B 31
5 028	3 060	21,1	11,3	5 651	3 032	23,4	11,1	7 914	5 043	2 871	15,2	20,6	10,4	B 32
2 492	662	10,4	2,4	2 453	595	10,2	2,2	2 989	2 403	586	5,7	9,8	2,1	B 33
1 095	877	4,6	3,2	1 242	888	5,1	3,3	2 014	1 177	837	3,9	4,8	3,0	B 34
2 603	2 629	10,9	9,7	2 752	2 864	11,4	10,5	5 453	2 597	2 856	10,5	10,6	10,3	B 35
889	783	3,7	2,9	872	933	3,6	3,4	1 900	996	904	3,6	4,1	3,3	B 36
4 405	2 519	18,4	9,3	4 882	2 708	20,2	9,9	7 908	5 097	2 811	15,2	20,8	10,2	B 37
2 837	2 446	11,9	9,0	2 802	2 595	11,6	9,5	4 457	2 303	2 154	8,5	9,4	7,8	B 38
5 715	-	23,9	-	5 678	-	23,5	-	5 535	5 535	-	10,6	22,6	-	B 39
-	1 160	-	4,4	-	1 112	-	4,1	1 044	-	1 044	2,0	-	3,8	B 40
2 641	2 329	11,1	8,6	2 677	2 301	11,1	8,4	5 101	2 744	2 357	9,8	11,2	8,5	B 41
2 588	1 725	10,8	6,4	2 824	1 794	11,7	6,6	5 098	3 084	2 014	9,8	12,6	7,3	B 42
641	493	2,7	1,8	859	557	3,6	2,0	1 137	676	461	2,2	2,8	1,7	B 43
8 843	6 686	37,0	24,7	8 570	6 196	35,5	22,7	14 332	8 180	6 152	27,5	33,4	22,3	B 44
19 581	23 075	82,0	85,3	17 674	20 897	73,1	76,5	39 238	17 984	21 254	75,2	73,4	76,9	B 45
32 639	31 095	136,7	114,9	33 372	32 045	138,1	117,3	63 423	32 229	31 194	121,6	131,5	112,8	B 46
9 973	2 334	41,8	8,6	9 772	2 254	40,4	8,3	11 318	9 068	2 250	21,7	37,0	8,1	BE 47
10 764	6 963	45,1	25,7	10 760	6 918	44,5	25,3	16 886	9 965	6 921	32,4	40,6	25,0	BE 48
6 135	3 338	25,7	12,3	6 030	3 375	25,0	12,4	9 878	6 457	3 421	18,9	26,3	12,4	BE 49
290	189	1,2	0,7	283	181	1,2	0,7	504	306	198	1,0	1,2	0,7	BE 50
294 727	272 479	1 234,1	1 007,1	303 036	278 080	1 254,0	1 018,2	563 910	293 300	270 610	1 081,2	1 196,4	979,0	B1 - BE 50

4. Die Sterbefälle <sup>1)</sup> 1958 im Bundesgebiet ohne Berlin

Nr. des Deutschen Verzeichnisses 1958	Todesursachen	Januar	Februar	März	April	Mai	Juni	Juli	August	September	Oktober	November	Dezember
Grundzahlen													
Gestorbene männ													
00, 01	Tuberkulose der Atmungsorgane . . . . .	636	577	557	477	465	359	400	387	377	425	466	547
02, 03	Tuberkulose sonstiger Organe . . . . .	28	32	42	35	35	27	22	35	35	17	32	39
11	Diphtherie . . . . .	5	3	2	3	4	1	2	2	2	2	5	7
151, 152	Übertragbare Kinderlähmung (einschl. Spätfolgen)	7	4	5	2	2	7	5	5	30	22	13	8
05-10, 12-14, 153, 154, 16-19	Sonstige infektiöse und parasitäre Krankheiten . . . . .	114	111	134	122	110	105	95	108	73	113	107	117
20-24	Bösartige Neubildungen . . . . .	3 959	3 601	3 988	3 722	3 859	3 839	3 975	3 966	3 912	4 129	3 927	4 340
25	Neubildungen der lymphatischen und der blutbildenden Organe . . . . .	241	210	244	213	259	269	198	244	186	217	212	236
26, 27	Sonstige Neubildungen . . . . .	221	211	239	215	243	210	203	211	212	229	211	164
33	Diabetes mellitus (Zuckerkrankheit) . . . . .	212	220	214	164	167	141	172	133	188	157	182	170
37	Gefäßstörungen des Zentralnervensystems . . . . .	3 924	3 581	3 705	3 286	3 106	2 905	2 818	2 684	2 684	3 052	3 094	3 677
30-32, 34-36, 38, 39	Allergische Krankheiten, Stoffwechsel- und Ernährungskrankheiten, Psychosen und Krankheiten des Nervensystems . . . . .	889	915	839	655	661	519	536	500	459	596	612	725
40	Fieberhafte rheumatische Erkrankungen ohne Herzbeteiligung . . . . .	—	—	—	1	2	—	1	—	—	2	—	—
42-45	Herzkrankheiten . . . . .	6 002	5 423	5 452	4 989	4 445	4 264	4 081	3 663	3 806	4 416	4 506	5 502
41, 46-49	Sonstige Krankheiten des Kreislaufsystems . . . . .	1 269	1 147	1 144	1 068	991	856	829	799	814	949	998	1 141
52	Grippe . . . . .	654	870	521	214	94	33	28	20	23	53	63	74
53	Lungenentzündung . . . . .	1 577	1 434	1 164	986	694	557	529	437	436	492	538	827
50, 51, 54-57	Sonstige Krankheiten der Atmungsorgane . . . . .	1 750	1 558	1 366	1 050	814	659	675	624	612	743	925	1 093
61	Magen- und Zwölffingerdarmgeschwür . . . . .	209	171	189	180	174	181	201	194	172	201	235	241
67, 68	Krankheiten der Leber und der Gallenwege . . . . .	615	631	689	630	625	570	584	628	581	636	604	683
60, 62-66, 69	Sonstige Krankheiten der Verdauungsorgane . . . . .	586	537	567	536	522	449	514	524	467	517	484	473
70	Nephritis und Nephrose . . . . .	260	224	234	221	215	168	152	158	157	157	153	182
75	Komplikationen in der Schwangerschaft . . . . .	—	—	—	—	—	—	—	—	—	—	—	—
76	Fehlgeburt . . . . .	—	—	—	—	—	—	—	—	—	—	—	—
77	Komplikationen bei Entbindung und im Wochenbett . . . . .	—	—	—	—	—	—	—	—	—	—	—	—
71-74, 78, 79	Krankheiten der Harn- und Geschlechtsorgane, Krankheiten der Haut und des Unterhautzellgewebes . . . . .	771	705	724	637	662	586	650	593	613	659	720	732
80-82	Krankheiten der Knochen und der Bewegungsorgane . . . . .	88	65	67	67	77	60	71	48	51	60	60	70
84, 85	Lebensschwäche, Frühgeburt, sonstige Krankheiten der frühesten Kindheit . . . . .	1 087	871	1 060	956	1 045	910	947	921	843	993	926	1 019
891	Altersschwäche ohne Geistesstörung . . . . .	1 353	1 152	1 235	1 082	997	830	712	707	641	832	815	1 035
892	Altersschwäche mit Geistesstörung . . . . .	41	33	22	30	22	26	14	20	15	21	16	19
83, 86-88, 896-899	Angeborene Mißbildungen, Krankheiten des Blutes, der blutbildenden Organe, Krankh. der Sinnesorgane und mangelhaft bezeichnete Todesursachen . . . . .	1 062	1 096	1 058	960	910	834	706	731	712	785	799	959
90	Kraftfahrzeugunfälle innerhalb und außerhalb des Verkehrs . . . . .	472	467	439	588	798	727	813	881	1 000	892	831	839
91	Sonstige Fahrzeugunfälle innerhalb und außerhalb des Verkehrs . . . . .	83	66	79	62	96	79	114	97	102	97	83	104
92-95	Sonstige Unfälle . . . . .	655	616	673	675	801	788	787	747	731	660	579	700
96	Vergiftungen (Unfälle) . . . . .	51	30	48	34	33	19	21	22	28	31	42	40
97	Selbstmord und Selbstbeschädigung . . . . .	428	486	477	505	609	561	573	605	543	516	493	529
98, 99	Mord und Totschlag, Schadensfälle bei Kriegshandlungen . . . . .	18	17	18	17	29	21	31	29	18	22	27	41
00-99	Sterbefälle insgesamt . . . . .	29 267	27 064	27 195	24 382	23 566	21 560	21 459	20 723	20 523	22 693	22 758	26 333
Gestorbene weib													
00, 01	Tuberkulose der Atmungsorgane . . . . .	241	214	220	161	174	153	165	144	141	171	178	214
02, 03	Tuberkulose sonstiger Organe . . . . .	30	42	35	30	50	29	32	45	38	35	19	32
11	Diphtherie . . . . .	4	2	3	5	1	1	—	1	3	3	4	3
151, 152	Übertragbare Kinderlähmung (einschl. Spätfolgen)	5	4	—	1	4	2	7	3	10	18	5	1
05-10, 12-14, 153, 154, 16-19	Sonstige infektiöse und parasitäre Krankheiten . . . . .	95	118	106	104	113	91	97	90	82	83	106	94
20-24	Bösartige Neubildungen . . . . .	4 199	3 735	4 140	4 028	3 958	3 988	4 117	4 098	4 140	4 288	4 117	4 525
25	Neubildungen der lymphatischen und der blutbildenden Organe . . . . .	200	189	197	184	198	171	184	203	176	186	191	223
26, 27	Sonstige Neubildungen . . . . .	260	254	285	257	303	249	280	266	226	274	245	244
33	Diabetes mellitus (Zuckerkrankheit) . . . . .	427	379	383	309	313	254	263	291	263	303	346	364
37	Gefäßstörungen des Zentralnervensystems . . . . .	4 899	4 464	4 707	4 171	3 881	3 576	3 504	3 264	3 142	3 874	3 979	4 661
30-32, 34-36, 38, 39	Allergische Krankheiten, Stoffwechsel- und Ernährungskrankheiten, Psychosen und Krankheiten des Nervensystems . . . . .	800	762	645	544	506	453	510	443	412	512	507	623
40	Fieberhafte rheumatische Erkrankungen ohne Herzbeteiligung . . . . .	—	2	—	3	1	2	2	2	5	—	2	—
42-45	Herzkrankheiten . . . . .	5 160	4 675	4 817	4 219	3 730	3 363	3 212	2 985	3 056	3 656	4 022	4 586
41, 46-49	Sonstige Krankheiten des Kreislaufsystems . . . . .	1 674	1 584	1 583	1 376	1 291	1 111	1 165	1 014	1 057	1 164	1 406	1 448
52	Grippe . . . . .	681	959	595	240	105	36	33	19	17	55	68	71
53	Lungenentzündung . . . . .	1 406	1 234	1 089	880	675	505	465	422	416	481	537	756
50, 51, 54-57	Sonstige Krankheiten der Atmungsorgane . . . . .	1 008	865	714	547	413	355	245	277	251	359	468	605
61	Magen- und Zwölffingerdarmgeschwür . . . . .	49	53	47	41	50	38	32	52	47	61	46	70
67, 68	Krankheiten der Leber und der Gallenwege . . . . .	722	650	661	632	637	550	580	576	567	663	587	663
60, 62-66, 69	Sonstige Krankheiten der Verdauungsorgane . . . . .	509	447	494	488	492	453	563	484	480	459	451	531
70	Nephritis und Nephrose . . . . .	228	191	212	188	173	167	152	156	139	180	135	195

1) Ohne Totegeborene, nachträglich beurkundete Kriegsterbefälle und ohne gerichtliche Todeserklärungen. — 2) Infolge Berichtigung ergibt die Summe der zwölf Monate nicht immer die Jahressumme.

ursachen

nach Todesursachen, Geschlecht und nach Monaten <sup>2)</sup>

Januar	Februar	März	April	Mai	Juni	Juli	August	September	Oktober	November	Dezember	Nr. des deutschen Verzeichnisses 1958
--------	---------	------	-------	-----	------	------	--------	-----------	---------	----------	----------	---------------------------------------

Verhältniszahlen auf 100 000 der Bevölkerung und 1 Jahr

liche Personen

31,4	31,5	27,4	24,2	22,8	18,2	19,6	18,9	19,0	20,7	23,5	26,6	00, 01
1,4	1,7	2,1	1,8	1,7	1,4	1,1	1,7	1,8	0,8	1,6	1,9	02, 03
0,2	0,2	0,1	0,2	0,2	0,1	0,1	0,1	0,1	0,1	0,3	0,3	11
0,3	0,2	0,2	0,1	0,1	0,4	0,2	0,2	1,5	1,1	0,7	0,4	151, 152
5,6	6,1	6,6	6,2	5,4	5,3	4,7	5,3	3,7	5,5	5,4	5,7	05-10, 12-14,
195,3	196,5	196,3	189,1	189,5	194,6	194,8	194,1	197,6	201,5	197,8	211,4	153, 154, 16-19
11,9	11,5	12,0	10,8	12,7	13,6	9,7	11,9	9,4	10,6	10,7	11,5	25
10,9	11,5	11,8	10,9	11,9	10,6	9,9	10,3	10,7	11,2	10,6	8,0	26, 27
10,5	12,0	10,5	8,3	8,2	7,1	8,4	6,5	9,5	7,7	9,2	8,3	33
193,6	195,4	182,4	167,0	152,6	147,3	138,1	131,3	135,5	148,9	155,9	179,1	37
43,9	49,9	41,3	33,3	32,5	26,3	26,3	24,5	23,2	29,1	30,8	35,3	30-32, 34-36,
—	—	—	0,1	0,1	—	0,05	—	—	0,1	—	—	38, 39
296,1	295,9	286,4	253,5	218,3	216,1	200,0	179,3	192,2	215,5	227,0	268,0	40
62,6	62,6	56,3	54,3	48,7	43,4	40,6	39,1	41,1	46,3	50,3	55,6	42-45
32,3	47,5	25,6	10,9	4,6	1,7	1,4	1,0	1,2	2,6	3,2	3,6	41, 46-49
77,8	78,2	57,3	50,1	34,1	28,2	25,9	21,4	22,0	24,0	27,1	40,3	52
86,3	85,0	67,2	53,4	40,0	33,4	33,1	30,5	31,0	36,3	46,6	53,2	53
10,3	9,3	9,3	9,1	8,5	9,2	9,8	9,5	8,7	9,8	11,8	11,7	50, 51, 54-57
30,3	34,4	33,9	32,0	30,7	28,9	28,6	30,7	29,3	31,0	30,4	33,3	61
28,9	29,3	27,9	27,2	25,6	22,8	25,2	25,6	23,6	25,2	24,4	23,0	67, 68
12,8	12,2	11,5	11,2	10,6	8,5	7,4	7,7	7,9	7,7	7,7	8,9	60, 62-66, 69
—	—	—	—	—	—	—	—	—	—	—	—	70
—	—	—	—	—	—	—	—	—	—	—	—	75
—	—	—	—	—	—	—	—	—	—	—	—	76
—	—	—	—	—	—	—	—	—	—	—	—	77
38,0	38,5	35,6	32,4	32,5	29,7	31,8	29,0	31,0	32,2	36,3	35,7	71-74, 78, 79
4,3	3,5	3,3	3,4	3,8	3,0	3,5	2,3	2,6	2,9	3,0	3,4	80-82
53,6	47,5	52,2	48,6	51,3	46,1	46,4	45,1	42,6	48,5	46,6	49,6	84, 85
66,7	62,9	60,8	55,0	49,0	42,1	34,9	34,6	32,4	40,6	41,1	50,4	891
2,0	1,8	1,1	1,5	1,1	1,3	0,7	1,0	0,8	1,0	0,8	0,9	892
52,4	59,8	52,1	48,8	44,7	42,3	34,6	35,8	36,0	38,3	40,2	46,7	83, 86-88,
23,3	25,5	21,6	29,9	39,2	36,9	39,8	43,1	50,5	43,5	41,9	40,9	896-899
4,1	3,6	3,9	3,2	4,7	4,0	5,6	4,7	5,2	4,7	4,2	5,1	90
32,3	33,6	33,1	34,3	39,3	39,9	38,6	36,6	36,9	32,2	29,2	34,1	91
2,5	1,6	2,4	1,7	1,6	1,0	1,0	1,1	1,4	1,5	2,1	1,9	92-95
21,1	26,5	23,5	25,7	25,9	28,4	28,1	29,6	27,4	25,2	24,8	25,8	96
0,9	0,9	0,9	0,9	1,4	1,1	1,5	1,4	0,9	1,1	1,4	2,0	97
1 443,6	1 476,6	1 338,7	1 239,0	1 157,4	1 092,9	1 051,4	1 014,1	1 036,4	1 107,5	1 146,4	1 282,5	98, 99
												00-99

liche Personen

10,5	10,3	9,6	7,2	7,6	6,9	7,2	6,2	6,3	7,4	8,0	9,2	00, 01
1,3	2,0	1,5	1,4	2,2	1,3	1,4	2,0	1,7	1,5	0,8	1,4	02, 03
0,2	0,1	0,1	0,2	0,04	0,04	—	0,04	0,1	0,1	0,2	0,1	11
0,2	0,2	—	0,05	0,2	0,1	0,3	0,1	0,4	0,8	0,2	0,04	151, 152
4,1	5,7	4,6	4,7	4,9	4,1	4,2	3,9	3,7	3,6	4,7	4,1	05-10, 12-14,
183,3	180,4	180,5	181,3	172,2	179,1	178,5	177,8	185,4	185,6	183,9	195,5	153, 154, 16-19
8,7	9,1	8,6	8,3	8,6	7,7	8,0	8,8	7,9	8,0	8,5	9,6	25
11,4	12,3	12,4	11,6	13,2	11,2	12,2	11,5	10,1	11,9	10,9	10,5	26, 27
18,6	18,3	16,7	13,9	13,6	11,4	11,4	12,6	11,8	13,1	15,5	15,7	33
213,9	215,6	205,2	187,7	168,9	160,6	152,1	141,6	140,7	167,6	177,8	201,3	37
34,9	36,8	28,1	24,5	22,0	20,3	22,1	19,2	18,4	22,2	22,7	26,9	30-32, 34-36,
—	0,1	—	0,1	0,04	0,1	0,1	0,1	0,2	—	0,1	—	38, 39
225,3	225,8	210,0	189,9	162,3	151,0	139,5	129,5	136,8	158,2	179,7	198,1	40
73,1	76,5	69,0	61,9	56,2	49,9	50,6	44,0	47,3	50,4	62,8	62,5	42-45
29,7	46,3	25,9	10,8	4,6	1,6	1,4	0,8	0,8	2,4	3,0	3,1	41, 46-49
61,4	59,6	47,5	39,6	29,4	22,7	20,2	18,3	18,6	20,8	24,0	32,7	52
44,0	41,8	31,1	24,6	18,0	15,9	10,6	12,0	11,2	15,5	20,9	26,1	53
2,1	2,6	2,0	1,8	2,2	1,7	1,4	2,3	2,1	2,6	2,1	3,0	50, 51, 54-57
31,5	31,4	28,8	28,4	27,7	24,7	25,2	25,0	25,4	28,7	26,2	28,6	61
22,2	21,6	21,5	22,0	21,4	20,3	24,4	21,0	21,5	19,9	20,1	22,9	67, 68
10,0	9,2	9,2	8,5	7,5	7,5	6,6	6,8	6,2	7,8	6,0	8,4	60, 62-66, 69
												70

Nr. des deutschen Verzeichnisses 1958	Todesursachen	Januar	Februar	März	April	Mai	Juni	Juli	August	September	Oktober	November	Dezember
noch: Grundzahlen													
noch: Gestorbene weib													
75	Komplikationen in der Schwangerschaft <sup>3)</sup> . . . . .	23	21	24	32	25	20	22	24	14	20	15	16
76	Fehlgeburt <sup>3)</sup> . . . . .	9	7	10	14	8	7	8	10	14	12	10	10
77	Komplikationen bei Entbindung und im Wochenbett <sup>3)</sup> . . . . .	53	50	53	38	75	47	46	69	60	58	41	52
71-74, 78, 79	Krankheiten der Harn- und Geschlechtsorgane, Krankheiten der Haut und des Unterhautzellgewebes . . . . .	214	169	211	180	200	192	194	208	205	179	192	221
80-82	Krankheiten der Knochen und der Bewegungsorgane . . . . .	139	146	117	124	123	98	105	79	80	107	119	123
84, 85	Lebensschwäche, Frühgeburt, sonstige Krankheiten der frühesten Kindheit . . . . .	787	609	712	680	733	684	713	676	638	687	697	756
891	Altersschwäche ohne Geistesstörung . . . . .	1 948	1 679	1 753	1 564	1 436	1 164	1 090	957	1 003	1 064	1 215	1 524
892	Altersschwäche mit Geistesstörung . . . . .	68	55	42	40	27	27	33	23	29	27	38	45
83, 86-88, 896-899	Angeborene Mißbildungen, Krankheiten des Blutes, der blutbildenden Organe, Krankh. der Sinnesorgane und mangelhaft bezeichnete Todesursachen . . . . .	913	875	779	832	786	724	637	623	567	638	638	796
90	Kraftfahrzeugunfälle innerhalb und außerhalb des Verkehrs . . . . .	136	107	117	131	174	195	198	206	237	216	207	265
91	Sonstige Fahrzeugunfälle innerhalb und außerhalb des Verkehrs . . . . .	13	11	11	16	14	24	26	25	39	34	15	22
92-95	Sonstige Unfälle . . . . .	613	531	571	560	519	488	487	496	450	454	512	572
96	Vergiftungen (Unfälle) . . . . .	41	18	38	25	18	24	19	13	24	39	29	30
97	Selbstmord und Selbstbeschädigung . . . . .	223	247	288	273	325	275	318	340	259	286	253	286
98, 99	Mord und Totschlag, Schadensfälle bei Kriegshandlungen . . . . .	12	18	16	12	15	14	14	23	17	15	16	21
00-99	Sterbefälle insgesamt . . . . .	27 789	25 366	25 675	22 929	21 546	19 530	19 518	18 607	18 304	20 661	21 416	24 648

Gestorbene													
00, 01	Tuberkulose der Atmungsorgane . . . . .	877	791	777	638	639	512	565	531	518	596	644	761
02, 03	Tuberkulose sonstiger Organe . . . . .	58	74	77	65	85	56	54	80	73	52	51	71
11	Diphtherie . . . . .	9	5	5	8	5	2	2	3	5	5	9	10
151, 152	Übertragbare Kinderlähmung (einschl. Spätfolgen) . . . . .	12	8	5	3	6	9	12	8	40	40	18	9
05-10, 12-14, 153, 154, 16-19	Sonstige infektiöse und parasitäre Krankheiten . . . . .	209	229	240	226	223	196	192	198	155	196	213	211
20-24	Bösartige Neubildungen . . . . .	8 158	7 336	8 128	7 750	7 817	7 827	8 092	8 064	8 052	8 417	8 044	8 865
25	Neubildungen der lymphatischen und der blutbildenden Organe . . . . .	441	399	441	397	457	440	382	447	362	403	403	459
26, 27	Sonstige Neubildungen . . . . .	481	465	524	472	546	459	483	477	438	503	456	408
33	Diabetes mellitus (Zuckerkrankheit) . . . . .	639	599	597	473	480	395	435	424	451	460	528	534
37	Gefäßstörungen des Zentralnervensystems . . . . .	8 823	8 045	8 412	7 457	6 987	6 481	6 322	5 948	5 826	6 926	7 073	8 338
30-32, 34-36, 38, 39	Allergische Krankheiten, Stoffwechsel- und Ernährungskrankheiten, Psychosen und Krankheiten des Nervensystems . . . . .	1 689	1 677	1 484	1 199	1 167	972	1 046	943	871	1 108	1 119	1 348
40	Fieberhafte rheumatische Erkrankungen ohne Herzbeteiligung . . . . .	—	2	—	4	3	2	3	2	5	2	2	—
42-45	Herzkrankheiten . . . . .	11 162	10 098	10 269	9 208	8 175	7 627	7 293	6 648	6 862	8 072	8 528	10 088
41, 46-49	Sonstige Krankheiten des Kreislaufsystems . . . . .	2 943	2 731	2 727	2 444	2 282	1 967	1 994	1 813	1 871	2 113	2 404	2 589
52	Grippe . . . . .	1 335	1 829	1 116	454	199	69	61	39	40	108	131	145
53	Lungenentzündung . . . . .	2 983	2 668	2 253	1 866	1 369	1 062	994	859	852	973	1 075	1 583
50, 51, 54-57	Sonstige Krankheiten der Atmungsorgane . . . . .	2 758	2 423	2 080	1 597	1 227	1 014	920	901	863	1 102	1 393	1 698
61	Magen- und Zwölffingerdarmgeschwür . . . . .	258	224	236	221	224	219	233	246	219	262	281	311
67, 68	Krankheiten der Leber und der Gallenwege . . . . .	1 337	1 281	1 350	1 262	1 262	1 120	1 164	1 204	1 148	1 299	1 191	1 346
60, 62-66, 69	Sonstige Krankheiten der Verdauungsorgane . . . . .	1 095	984	1 061	1 024	1 014	902	1 077	1 008	947	976	935	1 004
70	Nephritis und Nephrose . . . . .	488	415	446	409	388	335	304	314	296	337	288	377
75	Komplikationen in der Schwangerschaft <sup>3)</sup> . . . . .	23	21	24	32	25	20	22	24	14	20	15	16
76	Fehlgeburt <sup>3)</sup> . . . . .	9	7	10	14	8	7	8	10	14	12	10	10
77	Komplikationen bei Entbindung und im Wochenbett <sup>3)</sup> . . . . .	53	50	53	38	75	47	46	69	60	58	41	52
71-74, 78, 79	Krankheiten der Harn- und Geschlechtsorgane, Krankheiten der Haut und des Unterhautzellgewebes . . . . .	985	874	935	817	862	778	844	801	818	838	912	953
80-82	Krankheiten der Knochen und der Bewegungsorgane . . . . .	227	211	184	191	200	158	176	127	131	167	179	193
84, 85	Lebensschwäche, Frühgeburt, sonstige Krankheiten der frühesten Kindheit . . . . .	1 874	1 480	1 772	1 636	1 778	1 594	1 660	1 597	1 481	1 680	1 623	1 775
891	Altersschwäche ohne Geistesstörung . . . . .	3 301	2 831	2 988	2 646	2 433	1 994	1 802	1 664	1 644	1 896	2 030	2 559
892	Altersschwäche mit Geistesstörung . . . . .	109	88	64	70	49	53	47	43	44	48	54	64
83, 86-88, 896-899	Angeborene Mißbildungen, Krankheiten des Blutes, der blutbildenden Organe, Krankh. der Sinnesorgane und mangelhaft bezeichnete Todesursachen . . . . .	1 975	1 971	1 837	1 792	1 696	1 558	1 343	1 354	1 279	1 423	1 437	1 755
90	Kraftfahrzeugunfälle innerhalb und außerhalb des Verkehrs . . . . .	608	574	556	719	972	922	1 011	1 087	1 237	1 108	1 038	1 104
91	Sonstige Fahrzeugunfälle innerhalb und außerhalb des Verkehrs . . . . .	96	77	90	78	110	103	140	122	141	131	98	126
92-95	Sonstige Unfälle . . . . .	1 268	1 147	1 244	1 235	1 320	1 276	1 274	1 243	1 181	1 114	1 091	1 272
96	Vergiftungen (Unfälle) . . . . .	92	48	86	59	51	43	40	35	52	70	71	70
97	Selbstmord und Selbstbeschädigung . . . . .	651	733	765	778	934	836	891	945	802	802	746	815
98, 99	Mord und Totschlag, Schadensfälle bei Kriegshandlungen . . . . .	30	35	34	29	44	35	45	52	35	37	43	62
00-99	Sterbefälle insgesamt . . . . .	57 056	52 430	52 870	47 311	45 112	41 090	40 977	39 330	38 827	43 354	44 174	50 981

1) Ohne Torgeborene, nachträglich beurkundete Kriegssterbefälle und ohne gerichtliche Todeserklärungen. — 2) Infolge Berichtigung ergibt die Summe der zwölf Monate nicht immer die Jahressumme. —

ursachen

nach Todesursachen, Geschlecht und nach Monaten <sup>2)</sup>

Januar	Februar	März	April	Mai	Juni	Juli	August	September	Oktober	November	Dezember	Nr. des deutschen Verzeichnisses 1958
noch: Verhältniszahlen auf 100 000 der Bevölkerung und 1 Jahr												
liche Personen												
2,4	2,5	2,5	3,5	2,6	2,2	2,3	2,5	1,5	2,1	1,6	1,7	75
1,0	0,8	1,1	1,5	0,8	0,8	0,8	1,1	1,5	1,3	1,1	1,1	76
5,6	5,9	5,6	4,2	7,9	5,1	4,9	7,3	6,5	6,1	4,5	5,5	77
9,3	8,2	9,2	8,1	8,7	8,6	8,4	9,0	9,2	7,7	8,6	9,5	71-74, 78, 79
6,1	7,1	5,1	5,6	5,4	4,4	4,6	3,4	3,6	4,6	5,3	5,3	80-82
34,4	29,4	31,0	30,6	31,9	30,7	31,0	29,3	28,6	29,7	31,1	32,7	84, 85
85,0	81,1	76,4	70,4	62,5	52,3	47,3	41,5	44,9	46,0	54,3	65,8	891
3,0	2,7	1,8	1,8	1,2	1,2	1,4	1,0	1,3	1,2	1,7	1,9	892
39,9	42,3	34,0	37,4	34,2	32,5	27,7	27,0	25,4	27,6	28,5	34,4	83, 86-88 896-899
5,9	5,2	5,1	5,9	7,6	8,8	8,6	8,9	10,6	9,3	9,2	11,4	90
0,6	0,5	0,5	0,7	0,6	1,1	1,1	1,1	1,7	1,5	0,7	1,0	91
26,8	25,6	24,9	25,2	22,6	21,9	21,1	21,5	20,1	19,6	22,9	24,7	92-95
1,8	0,9	1,7	1,1	0,8	1,1	0,8	0,6	1,1	1,7	1,3	1,3	96
9,7	11,9	12,6	12,3	14,1	12,4	13,8	14,7	11,6	12,4	11,3	12,4	97
0,5	0,9	0,7	0,5	0,7	0,6	0,6	1,0	0,8	0,6	0,7	0,9	98, 99
1 213,2	1 225,1	1 119,1	1 031,9	937,4	877,2	847,5	807,1	819,5	894,1	956,8	1 064,7	00-99
insgesamt												
20,3	20,3	18,0	15,2	14,7	12,2	13,0	12,2	12,3	13,6	15,2	17,4	00, 01
1,3	1,9	1,8	1,6	2,0	1,3	1,2	1,8	1,7	1,2	1,2	1,6	02, 03
0,2	0,1	0,1	0,2	0,1	0,05	0,05	0,1	0,1	0,1	0,2	0,2	11
0,3	0,2	0,1	0,1	0,1	0,2	0,3	0,2	0,9	0,9	0,4	0,2	151, 152
4,8	5,9	5,5	5,4	5,1	4,7	4,4	4,6	3,7	4,5	5,0	4,8	05-10, 12-14
188,9	187,9	187,9	185,0	180,3	186,4	186,3	185,4	191,1	193,1	190,5	202,9	153, 154, 16-19
10,2	10,0	10,2	9,5	10,5	10,5	8,8	10,3	8,6	9,2	9,5	10,5	25
11,1	11,9	12,1	11,3	12,6	10,9	11,1	11,0	10,4	11,5	10,8	9,3	26, 27
14,8	15,3	13,8	11,3	11,1	9,4	10,0	9,7	10,7	10,6	12,5	12,2	33
204,3	206,1	194,5	178,0	161,2	154,3	145,5	136,8	138,3	158,9	167,5	190,9	37
39,1	43,0	34,3	28,6	26,9	23,1	24,1	21,7	20,7	25,4	26,5	30,9	30-32, 34-36, 38, 39
—	0,1	—	0,1	0,1	0,05	0,1	0,05	0,1	0,05	0,05	—	40
258,5	258,7	237,4	219,8	188,6	181,6	167,9	152,9	162,8	185,1	201,9	230,9	42-45
68,2	70,0	63,0	58,3	52,6	46,8	45,9	41,7	44,4	48,5	56,9	59,3	41, 46-49
30,9	46,9	25,8	10,8	4,6	1,6	1,4	0,9	0,9	2,5	3,1	3,3	52
69,1	68,4	52,1	44,5	31,6	25,3	22,9	19,8	20,2	22,3	25,5	36,2	53
63,9	62,1	48,1	38,1	28,3	24,1	21,2	20,7	20,5	25,3	33,0	38,9	50, 51, 54-57
6,0	5,7	5,5	5,3	5,2	5,2	5,4	5,7	5,2	6,0	6,7	7,1	61
31,0	32,8	31,2	30,1	29,1	26,7	26,8	27,7	27,2	29,8	28,2	30,8	67, 68
25,4	25,2	24,5	24,4	23,4	21,5	24,8	23,2	22,5	22,4	22,1	23,0	60, 62-66, 69
11,3	10,6	10,3	9,8	9,0	8,0	7,0	7,2	7,0	7,7	6,8	8,6	70
2,4	2,5	2,5	3,5	2,6	2,2	2,3	2,5	1,5	2,1	1,6	1,7	75
1,0	0,8	1,1	1,5	0,8	0,8	0,8	1,1	1,5	1,3	1,1	1,1	76
5,6	5,9	5,6	4,2	7,9	5,1	4,9	7,3	6,5	6,1	4,5	5,5	77
22,8	22,4	21,6	19,5	19,9	18,5	19,4	18,4	19,4	19,2	21,6	21,8	71-74, 78, 79
5,3	5,4	4,3	4,6	4,6	3,8	4,1	2,9	3,1	3,8	4,2	4,4	80-82
43,4	37,9	41,0	39,0	41,0	38,0	38,2	36,7	35,1	38,5	38,4	40,6	84, 85
76,5	72,5	69,1	63,2	56,1	47,5	41,5	38,3	39,0	43,5	48,1	58,6	891
2,5	2,3	1,5	1,7	1,1	1,3	1,1	1,0	1,0	1,1	1,3	1,5	892
45,7	50,5	42,5	42,8	39,1	37,1	30,9	31,1	30,4	32,6	34,0	40,2	83, 86-88 896-899
14,1	14,7	12,9	17,2	22,4	22,0	23,3	25,0	29,4	25,4	24,6	25,3	90
2,2	2,0	2,1	1,9	2,5	2,5	3,2	2,8	3,3	3,0	2,3	2,9	91
29,4	29,4	28,8	29,5	30,5	30,4	29,3	28,6	28,0	25,6	25,8	29,1	92-95
2,1	1,2	2,0	1,4	1,2	1,0	0,9	0,8	1,2	1,6	1,7	1,6	96
15,1	18,8	17,7	18,6	21,5	19,9	20,5	21,7	19,0	18,4	17,7	18,7	97
0,7	0,9	0,8	0,7	1,0	0,8	1,0	1,2	0,8	0,8	1,0	1,4	98, 99
1 321,4	1 343,2	1 222,3	1 129,1	1 040,8	978,5	943,3	904,4	921,4	994,4	1 045,9	1 167,1	00-99

3) Verhältniszahlen bezogen auf die weibliche Bevölkerung im Alter von 15 bis unter 45 Jahren.

5. Die Sterbefälle <sup>1)</sup> 1958 in den Ländern

a) Grund

Nr. der internationalen Liste B	Todesursache Nr. des deutschen Verzeichnisses von 1958	Bundesgebiet ohne Berlin		Schleswig - Holstein		Hamburg		Niedersachsen	
		männlich	weiblich	männlich	weiblich	männlich	weiblich	männlich	weiblich
B 1	Tuberkulose der Atmungsorgane (000, 010) . . . . .	5 876	2 232	295	107	238	93	628	271
B 2	Sonstige Formen der Tuberkulose (021-024, 031-039) . . . . .	382	420	15	18	13	9	45	54
B 3	Syphilis, einschl. Spätfolgen (051-055, 059) . . . . .	359	276	39	31	34	15	30	32
B 4	Typhus (Typhus abdominalis) (071) . . . . .	30	25	4	2	—	—	2	5
B 5	Cholera (081) . . . . .	—	—	—	—	—	—	—	—
B 6	Übertragbare Ruhr (083) . . . . .	13	4	1	—	—	—	2	1
B 7	Scharlach und durch Streptokokken hervorgerufene Rachenkrankheiten (091, 137) . . . . .	12	22	1	3	—	—	1	3
B 8	Diphtherie (111) . . . . .	40	30	3	—	1	—	5	2
B 9	Keuchhusten (132) . . . . .	103	129	4	7	2	1	7	14
B 10	Meningokokken-Infektion (121) . . . . .	67	50	3	—	2	—	4	6
B 11	Pest (133) . . . . .	—	—	—	—	—	—	—	—
B 12	Poliomyelitis (übertragbare Kinderlähmung), ausgenommen Spätfolgen (151) . . . . .	85	46	4	3	3	1	14	9
B 13	Pocken (161) . . . . .	1	1	—	—	—	—	1	—
B 14	Masern (162) . . . . .	131	120	4	2	—	—	11	9
B 15	Fleckfieber und sonstige Rickettsiosen (171, 172) . . . . .	2	—	—	—	—	—	—	—
B 16	Malaria (181) . . . . .	1	1	—	—	—	—	—	—
B 17	Sonstige infektiöse und parasitäre Krankheiten (061, 063, 069, 072, 073, 082, 084, 101, 131, 134-136, 139, 141, 142, 149, 152-154, 163-167, 169, 191-197, 199) . . . . .	658	581	18	28	12	16	76	59
B 18	Bösartige Neubildungen einschl. der Neubildungen der lymphatischen und blutbildenden Organe (201, 202, 209, 211-219, 221-224, 229, 231-233, 235-239, 241-246, 248, 249, 251-253, 259) . . . . .	51 067	52 758	2 298	2 560	2 370	2 338	5 705	6 012
B 19	Gutartige Neubildungen und Neubildungen unbekannten Charakters (261-264, 269, 270-276, 279) . . . . .	2 541	3 118	151	161	77	86	396	407
B 20	Diabetes mellitus (331) . . . . .	2 169	4 005	95	153	42	77	301	480
B 21	Anämien (861, 865) . . . . .	453	747	17	47	11	22	58	99
B 22	Gehirnblutung und sonstige Gefäßstörungen des Zentralnervensystems (371, 372) . . . . .	39 324	49 126	2 002	2 594	1 457	1 878	4 595	5 633
B 23	Meningitis, ausgenommen Meningokokken- und tuberkulöse Meningitis (381) . . . . .	475	328	20	18	25	12	68	44
B 24	Fieberhafte, rheumatische Erkrankungen mit und ohne Herzbeteiligung (401, 402, 411) . . . . .	88	133	2	2	2	1	20	45
B 25	Chronische, rheumatische Herzerkrankungen (421-423, 429) . . . . .	208	339	17	56	7	14	9	8
B 26	Arteriosklerotische und degenerative Herzerkrankungen (451, 452, 455) . . . . .	52 163	42 711	2 649	1 959	2 694	2 044	6 255	4 943
B 27	Sonstige Herzerkrankungen (431-433, 441, 459) . . . . .	5 114	5 060	287	203	233	197	585	481
B 28	Bluthochdruck mit Herzbeteiligung (461, 462) . . . . .	2 609	4 887	146	260	128	257	251	519
B 29	Bluthochdruck ohne Herzbeteiligung (463, 464) . . . . .	797	1 133	32	51	35	50	54	64
B 30	Grippe (521, 522) . . . . .	2 737	2 949	131	141	31	30	285	316
B 31	Pneumonie der Personen im Alter von 4 Wochen und darüber (531, 533, 538) . . . . .	9 951	9 094	344	303	349	353	1 559	1 289
B 32	Bronchitis (541, 549) . . . . .	5 043	2 871	166	97	171	101	417	238
B 33	Magen- und Zwölffingerdarmgeschwür (611, 612) . . . . .	2 403	586	137	31	98	44	306	87
B 34	Blinddarmentzündung (631, 632, 639) . . . . .	1 177	837	40	33	28	14	141	94
B 35	Eingeweidebruch und Darmverschluß (641, 651) . . . . .	2 597	2 856	109	131	82	103	279	287
B 36	Schleimhautentzündung des Magens und Zwölffingerdarms sowie entzündliche Darmkrankheiten der Personen im Alter von 4 Wochen und darüber (621, 661) . . . . .	996	904	45	42	31	26	68	56
B 37	Lebercirrhose (672) . . . . .	5 097	2 811	161	92	168	100	498	285
B 38	Nephritis und Nephrose (701-705) . . . . .	2 303	2 154	90	73	42	59	218	201
B 39	Prostatahypertrophie (721) . . . . .	5 535	—	361	—	146	—	589	—
B 40	Komplikationen in der Schwangerschaft, bei Entbindung und im Wochenbett (751-755, 759, 761-763, 771-779) . . . . .	—	1 044	—	23	—	17	—	114
B 41	Angeborene Mißbildungen (830-839) . . . . .	2 744	2 357	109	92	58	40	313	272
B 42	Geburtsverletzungen und Asphyxie der Neugeborenen (841, 842) . . . . .	3 084	2 014	126	80	65	59	316	195
B 43	Infektionen der Neugeborenen (843-845) . . . . .	676	461	40	21	15	12	73	56
B 44	Sonstige Krankheiten der frühesten Kindheit (846, 847, 849, 851-853, 859) . . . . .	8 180	6 152	276	193	143	125	883	690
B 45	Altersschwäche ohne Geistesstörung und sonstige mangelhaft bezeichnete Todesursachen (891, 893-899) . . . . .	17 984	21 254	477	595	491	593	4 490	5 149
B 46	Sonstige Krankheiten und Todesursachen (restliche Nummern) . . . . .	32 229	31 194	1 585	1 756	1 193	1 193	3 908	3 823
BE 47	Kraftfahrzeugunfälle (901) . . . . .	9 068	2 250	365	104	161	75	1 150	293
BE 48	Sonstige Unfälle einschl. Vergiftungen (911-914, 919, 921, 922, 929-933, 935-937, 941, 942, 951-959, 961-964, 968, 969) . . . . .	9 965	6 921	407	353	338	340	1 415	1 065
BE 49	Selbstmord und Selbstbeschädigung (970-979) . . . . .	6 457	3 421	345	215	322	199	836	414
BE 50	Mord und Totschlag sowie Schadensfälle bei Kriegshandlungen (981-986, 991, 999) . . . . .	306	198	9	2	13	19	15	15
B 1-BE 50	Sterbefälle insgesamt (000-999) . . . . .	293 300	270 610	13 430	12 642	11 331	10 613	36 882	34 139

1) Ohne Torgeborene, nachträglich beurkundete Kriegssterbefälle und ohne gerichtliche Todeserklärungen.



ursachen

nach Todesursachen und Geschlecht  
zahlen

Bremen		Nordrhein-Westfalen		Hessen		Rheinland - Pfalz		Baden-Württemberg		Bayern		Saarland		Berlin (West)		Nr. der inter- nationalen Liste B
männlich	weiblich	männlich	weiblich	männlich	weiblich	männlich	weiblich	männlich	weiblich	männlich	weiblich	männlich	weiblich	männlich	weiblich	
75	29	1 790	559	376	195	403	116	685	302	1 225	525	161	35	351	128	B 1
7	3	116	106	32	25	30	26	63	80	58	93	3	6	15	19	B 2
2	7	106	86	33	25	5	10	46	19	59	47	5	4	68	48	B 3
-	-	14	8	1	-	3	-	3	5	3	5	-	-	1	2	B 4
-	-	-	-	-	-	-	-	-	-	-	-	-	-	-	-	B 5
-	-	6	-	-	-	-	-	2	2	2	1	-	-	1	-	B 6
-	-	6	11	-	1	1	-	-	1	3	3	-	-	1	-	B 7
-	-	11	9	2	-	4	5	4	10	10	4	-	-	-	4	B 8
-	-	41	63	5	9	4	3	17	10	21	19	2	3	1	1	B 9
1	2	16	18	3	6	9	2	8	9	20	7	1	-	2	2	B 10
-	-	-	-	-	-	-	-	-	-	-	-	-	-	-	-	B 11
4	2	15	9	8	6	8	5	10	6	19	5	-	-	11	2	B 12
-	-	-	-	-	-	-	-	-	1	-	-	-	-	-	-	B 13
-	1	43	41	7	9	6	6	12	14	47	36	1	2	5	5	B 14
-	-	2	-	-	-	-	-	-	-	-	-	-	-	-	-	B 15
-	-	-	-	-	-	-	-	1	1	-	-	-	-	-	-	B 16
3	5	106	136	68	62	46	43	90	77	221	147	18	8	14	15	B 17
787	787	14 922	15 027	4 343	4 890	2 886	3 052	6 741	7 174	10 116	10 060	899	858	3 162	3 620	B 18
-	5	208	438	315	378	181	215	482	585	707	811	24	32	57	131	B 19
18	43	648	1 402	251	428	135	269	197	343	427	691	55	119	56	112	B 20
6	9	129	197	54	98	42	64	52	83	72	118	12	10	38	61	B 21
572	744	11 390	13 767	4 028	4 932	2 576	3 186	5 464	6 790	6 507	8 833	733	769	2 190	3 518	B 22
5	2	106	74	32	29	42	29	72	46	93	70	12	4	28	18	B 23
1	-	21	28	2	6	6	4	11	13	22	32	1	2	-	7	B 24
2	2	70	128	25	30	14	16	36	44	27	41	1	-	26	53	B 25
831	669	15 675	12 217	4 867	3 910	2 762	2 332	6 095	5 769	9 271	8 126	1 064	742	3 561	3 371	B 26
37	32	1 325	1 335	453	468	446	413	739	899	974	1 013	35	19	585	486	B 27
44	58	773	1 531	234	433	253	393	377	691	308	633	95	112	223	486	B 28
27	20	285	410	99	157	39	72	117	162	100	139	9	8	8	5	B 29
18	11	993	977	246	293	169	143	275	353	542	640	47	45	60	59	B 30
70	73	3 177	2 648	757	789	738	635	980	1 037	1 758	1 805	219	162	903	966	B 31
29	18	2 087	1 020	461	287	503	319	412	267	730	501	67	23	285	154	B 32
40	11	735	131	212	44	105	22	297	85	442	121	31	10	179	106	B 33
15	8	364	239	108	79	68	42	178	127	216	189	19	12	84	54	B 34
24	19	708	701	238	283	194	197	332	400	591	706	40	29	141	145	B 35
8	6	369	355	85	77	53	37	134	112	195	185	8	8	35	41	B 36
69	33	1 642	989	429	237	275	132	870	376	868	513	117	54	389	268	B 37
28	41	779	775	217	203	137	128	283	255	446	361	63	58	170	201	B 38
57	-	1 735	-	543	-	336	-	763	-	945	-	60	-	292	-	B 39
-	6	-	382	-	76	-	62	-	133	-	207	-	24	-	27	B 40
25	26	926	790	255	184	143	128	426	361	441	412	48	52	74	37	B 41
38	26	1 152	731	208	127	215	148	410	291	506	320	48	37	29	28	B 42
2	7	246	169	47	29	58	36	84	62	99	64	12	5	11	6	B 43
53	50	2 556	1 863	564	424	641	490	1 160	894	1 646	1 230	258	193	258	171	B 44
241	197	4 187	4 974	1 208	1 428	1 480	1 731	2 507	2 969	2 317	2 966	586	652	279	417	B 45
332	339	9 891	8 316	2 808	2 867	2 251	2 202	3 948	4 331	5 621	5 887	692	480	1 357	1 916	B 46
86	23	2 939	647	725	197	631	141	1 283	316	1 591	421	137	33	173	72	BE 47
117	97	3 159	1 933	793	715	572	262	1 258	923	1 678	1 162	228	71	276	425	BE 48
113	68	1 844	840	551	342	380	178	911	483	1 078	649	77	33	466	326	BE 49
4	1	121	64	20	21	12	12	57	23	52	38	3	3	9	8	BE 50
3 791	3 480	87 434	76 144	25 713	24 799	18 862	17 306	37 892	36 934	52 074	49 836	5 891	4 717	15 874	17 521	B 1 - BE 50

Nr. der internationalen Liste B	Todesursache Nr. des deutschen Verzeichnisses von 1958	Bundesgebiet ohne Berlin		Schleswig - Holstein		Hamburg		Niedersachsen	
		männlich	weiblich	männlich	weiblich	männlich	weiblich	männlich	weiblich
B 1	Tuberkulose der Atmungsorgane (000, 010) . . . . .	24,0	8,1	27,8	8,9	28,7	9,6	70,6	7,9
B 2	Sonstige Formen der Tuberkulose (021-024, 031-039) . . . . .	1,6	1,5	1,4	1,5	1,6	0,9	1,5	1,6
B 3	Syphilis, einschl. Spätfolgen (051-055, 059) . . . . .	1,5	1,0	3,7	2,6	4,1	1,5	1,0	0,9
B 4	Typhus (Typhus abdominalis) (071) . . . . .	0,1	0,1	0,4	0,2	—	—	0,1	0,1
B 5	Cholera (081) . . . . .	—	—	—	—	—	—	—	—
B 6	Übertragbare Ruhr (083) . . . . .	0,1	0,01	0,1	—	—	—	0,1	0,03
B 7	Scharlach und durch Streptokokken hervorgerufene Rachenkrankheiten (091, 137) . . . . .	0,05	0,1	0,1	0,2	—	—	0,03	0,1
B 8	Diphtherie (111) . . . . .	0,2	0,1	0,3	—	0,1	—	0,2	0,1
B 9	Keuchhusten (132) . . . . .	0,4	0,5	0,4	0,6	0,2	0,1	0,2	0,4
B 10	Meningokokken - Infektion (121) . . . . .	0,3	0,2	0,3	—	0,2	—	0,1	0,2
B 11	Pest (133) . . . . .	—	—	—	—	—	—	—	—
B 12	Poliomyelitis (übertragbare Kinderlähmung), ausgenommen Spätfolgen (151) . . . . .	0,3	0,2	0,4	0,2	0,4	0,1	0,5	0,3
B 13	Pocken (161) . . . . .	0,00	0,00	—	—	—	—	0,03	—
B 14	Masern (162) . . . . .	0,5	0,4	0,4	0,2	—	—	0,4	0,3
B 15	Fleckfieber und sonstige Rickettsiosen (171, 172) . . . . .	0,01	—	—	—	—	—	—	—
B 16	Malaria (181) . . . . .	0,00	0,00	—	—	—	—	—	—
B 17	Sonstige infektiöse und parasitäre Krankheiten (061, 063, 069, 072, 073, 082, 084, 101, 131, 134-136, 139, 141, 142, 149, 152-154, 163-167, 169, 191-197, 199) . . . . .	2,7	2,1	1,7	2,3	1,4	1,7	2,5	1,7
B 18	Bösartige Neubildungen einschl. der Neubildungen der lymphatischen und blutbildenden Organe (201, 202, 209, 211-219, 221-224, 229, 231-233, 235-239, 241-246, 248, 249, 251-253, 259) . . . . .	208,4	190,9	216,4	212,1	286,2	241,3	186,7	174,3
B 19	Gutartige Neubildungen und Neubildungen unbekannten Charakters (261-264, 269, 270-276, 279) . . . . .	10,4	11,3	14,2	13,3	9,3	8,9	13,0	11,8
B 20	Diabetes mellitus (331) . . . . .	8,9	14,5	8,9	12,7	5,1	7,9	9,9	13,9
B 21	Anämien (861, 865) . . . . .	1,8	2,7	1,6	3,9	1,3	2,3	1,9	2,9
B 22	Gehirnblutung und sonstige Gefäßstörungen des Zentralnervensystems (371, 372) . . . . .	160,5	177,7	188,5	214,9	176,0	193,8	150,4	163,3
B 23	Meningitis, ausgenommen Meningokokken- und tuberkulöse Meningitis (381) . . . . .	1,9	1,2	1,9	1,5	3,0	1,2	2,2	1,3
B 24	Fieberhafte, rheumatische Erkrankungen mit und ohne Herzbeteiligung (401, 402, 411) . . . . .	0,4	0,5	0,2	0,2	0,2	0,1	0,7	1,3
B 25	Chronische, rheumatische Herzerkrankungen (421-423, 429) . . . . .	0,8	1,2	1,6	4,6	0,8	1,4	0,3	0,2
B 26	Arteriosklerotische und degenerative Herzerkrankungen (451, 452, 455) . . . . .	212,9	154,5	249,5	162,3	325,4	210,9	204,7	143,3
B 27	Sonstige Herzerkrankungen (431-433, 441, 459) . . . . .	20,9	18,3	27,0	16,8	28,1	20,3	19,1	13,9
B 28	Bluthochdruck mit Herzbeteiligung (461, 462) . . . . .	10,6	17,7	13,7	21,5	15,5	26,5	8,2	15,0
B 29	Bluthochdruck ohne Herzbeteiligung (463, 464) . . . . .	3,3	4,1	3,0	4,2	4,2	5,2	1,8	1,9
B 30	Grippe (521, 522) . . . . .	11,2	10,7	12,3	11,7	3,7	3,1	9,3	9,2
B 31	Pneumonie der Personen im Alter von 4 Wochen und darüber (531, 533, 538) . . . . .	40,6	32,9	32,4	25,1	42,1	36,4	51,0	37,4
B 32	Bronchitis (541, 549) . . . . .	20,6	10,4	15,6	8,0	20,7	10,4	13,6	6,9
B 33	Magen- und Zwölffingerdarmgeschwür (611, 612) . . . . .	9,8	2,1	12,9	2,6	11,8	4,5	10,0	2,5
B 34	Blinddarmentzündung (631, 632, 639) . . . . .	4,8	3,0	3,8	2,7	3,4	1,4	4,6	2,7
B 35	Eingeweidebruch und Darmverschluss (641, 651) . . . . .	10,6	10,3	10,3	10,9	9,9	10,6	9,1	8,3
B 36	Schleimhautentzündung des Magens und Zwölffingerdarms sowie entzündliche Darmkrankheiten der Personen im Alter von 4 Wochen und darüber (621, 661) . . . . .	4,1	3,3	4,2	3,5	3,7	2,7	2,2	1,6
B 37	Lebercirrhose (672) . . . . .	20,8	10,2	15,2	7,6	20,3	10,3	16,3	8,3
B 38	Nephritis und Nephrose (701-705) . . . . .	9,4	7,8	8,5	6,0	5,1	6,1	7,1	5,8
B 39	Prostatahypertrophie (721) . . . . .	22,6	—	34,0	—	17,6	—	19,3	—
B 40	Komplikationen in der Schwangerschaft, bei Entbindung und im Wochenbett (751-755, 759, 761-763, 771-779) <sup>2)</sup> . . . . .	—	117,9	—	66,9	—	77,1	—	105,3
B 41	Angeborene Mißbildungen (830-839) . . . . .	11,2	8,5	10,3	7,6	7,0	4,1	10,2	7,9
B 42	Geburtsverletzungen und Asphyxie der Neugeborenen (841, 842) . . . . .	12,6	7,3	11,9	6,6	7,9	6,1	10,3	5,7
B 43	Infektionen der Neugeborenen (843-845) . . . . .	2,8	1,7	3,8	1,7	1,8	1,2	2,4	1,6
B 44	Sonstige Krankheiten der frühesten Kindheit (846, 847, 849, 851-853, 859) . . . . .	33,4	22,3	26,0	16,0	17,3	12,9	28,9	20,0
B 45	Altersschwäche ohne Geistesstörung und sonstige mangelhaft bezeichnete Todesursachen (891, 893-899) . . . . .	73,4	76,9	44,9	49,3	59,3	61,2	147,0	149,3
B 46	Sonstige Krankheiten und Todesursachen (restliche Nummern) . . . . .	131,5	112,9	149,3	145,5	144,1	123,1	127,9	110,8
BE 47	Kraftfahrzeugunfälle (901) . . . . .	37,0	8,1	34,4	8,6	19,4	7,7	37,6	8,5
BE 48	Sonstige Unfälle, einschl. Vergiftungen (911-914, 919, 921, 922, 929-933, 935-937, 941, 942, 951-959, 961-964, 968, 969) . . . . .	40,7	25,0	38,3	29,3	40,8	35,1	46,3	30,9
BE 49	Selbstmord und Selbstbeschädigung (970-979) . . . . .	26,4	12,4	32,5	17,8	38,9	20,5	27,4	12,0
BE 50	Mord und Totschlag sowie Schadensfälle bei Kriegshandlungen (981-986, 991, 999) . . . . .	1,2	0,7	0,8	0,2	1,6	2,0	0,5	0,4
<b>B 1-BE 50</b>	<b>Sterbefälle insgesamt (000-999) . . . . .</b>	<b>1 197,0</b>	<b>979,1</b>	<b>1 264,7</b>	<b>1 047,6</b>	<b>1 368,5</b>	<b>1 095,3</b>	<b>1 207,2</b>	<b>989,7</b>

1) Ohne Totgeborene, nachträglich beurkundete Kriegsterbefälle und ohne gerichtliche Todeserklärungen. — 2) Auf 100 000 Lebendgeborene.

ursachen  
nach Todesursachen und Geschlecht  
der Bevölkerung

Bremen		Nordrhein-Westfalen		Hessen		Rheinland - Pfalz		Baden-Württemberg		Bayern		Saarland		Berlin (West)		Nr. der inter- nationalen Liste B
männlich	weiblich	männlich	weiblich	männlich	weiblich	männlich	weiblich	männlich	weiblich	männlich	weiblich	männlich	weiblich	männlich	weiblich	
23,8	8,2	24,6	7,0	17,4	7,9	25,7	6,6	19,8	7,7	28,6	10,6	33,3	6,6	37,2	10,0	B 1
2,2	0,8	1,6	1,3	1,5	1,0	1,9	1,5	1,8	2,0	1,4	1,9	0,6	1,1	1,6	1,5	B 2
0,6	2,0	1,5	1,1	1,5	1,0	0,3	0,6	1,3	0,5	1,4	0,9	1,0	0,8	7,2	3,7	B 3
-	-	0,2	0,1	0,05	-	0,2	-	0,1	0,1	0,1	0,1	-	-	0,1	0,2	B 4
-	-	-	-	-	-	-	-	-	-	-	-	-	-	-	-	B 5
-	-	0,1	-	-	-	-	-	0,1	0,1	0,05	0,02	-	-	0,1	-	B 6
-	-	0,1	0,1	-	0,04	0,1	-	-	0,03	0,1	0,1	-	-	0,1	-	B 7
-	-	0,2	0,1	0,1	-	0,3	0,3	0,1	0,3	0,2	0,1	-	-	-	0,3	B 8
-	-	0,6	0,8	0,2	0,4	0,3	0,2	0,5	0,3	0,5	0,4	0,4	0,6	0,1	0,1	B 9
0,3	0,6	0,2	0,2	0,1	0,2	0,6	0,1	0,2	0,2	0,5	0,1	0,2	-	0,2	0,2	B 10
-	-	-	-	-	-	-	-	-	-	-	-	-	-	-	-	B 11
1,3	0,6	0,2	0,1	0,4	0,2	0,5	0,3	0,3	0,2	0,4	0,1	-	-	1,2	0,2	B 12
-	-	-	-	-	-	-	-	-	0,03	-	-	-	-	-	-	B 13
-	0,3	0,6	0,5	0,3	0,4	0,4	0,3	0,3	0,4	1,1	0,7	0,2	0,4	0,5	0,4	B 14
-	-	0,03	-	-	-	-	-	-	-	-	-	-	-	-	-	B 15
-	-	-	-	-	-	-	-	0,03	0,03	-	-	-	-	-	-	B 16
1,0	1,4	1,5	1,7	3,1	2,5	2,9	2,4	2,6	2,0	5,2	3,0	3,7	1,5	1,5	1,2	B 17
249,4	221,6	204,8	186,9	200,6	198,8	194,0	172,8	194,8	183,6	236,4	203,0	186,0	161,9	334,9	282,5	B 18
-	1,4	2,9	5,4	14,6	15,4	11,5	12,2	13,9	15,0	16,5	16,4	5,0	6,0	6,0	10,2	B 19
5,7	12,1	8,9	17,4	11,6	17,4	8,6	15,2	5,7	8,8	10,0	13,9	11,4	22,5	5,9	8,7	B 20
1,9	2,5	1,8	2,5	2,5	4,0	2,7	3,6	1,5	2,1	1,7	2,4	2,5	1,9	4,0	4,8	B 21
181,2	209,5	156,3	171,3	186,1	200,5	164,2	180,4	157,9	173,8	152,1	178,3	151,6	145,1	231,9	274,5	B 22
1,6	0,6	1,5	0,9	1,5	1,2	2,7	1,6	2,1	1,2	2,2	1,4	2,5	0,8	3,0	1,4	B 23
0,3	-	0,3	0,3	0,1	0,2	0,4	0,2	0,3	0,3	0,5	0,6	0,2	0,4	-	0,5	B 24
0,6	0,6	1,0	1,6	1,2	1,2	0,9	0,9	1,0	1,1	0,6	0,8	0,2	-	2,8	4,1	B 25
263,3	188,3	215,1	152,0	224,8	159,0	176,0	132,1	176,2	147,6	216,7	164,0	220,1	140,1	377,1	263,0	B 26
11,7	9,0	18,2	16,6	20,9	19,0	28,4	23,4	21,4	23,0	22,8	20,4	7,2	3,6	62,0	37,9	B 27
13,9	16,3	10,6	19,0	10,8	17,6	16,1	22,3	10,9	17,7	7,2	12,8	19,7	21,1	23,6	37,9	B 28
8,6	5,6	3,9	5,1	4,6	6,4	2,5	4,1	3,4	4,1	2,3	2,8	1,9	1,5	0,8	0,4	B 29
5,7	3,1	13,6	12,2	11,4	11,9	10,8	8,1	7,9	9,0	12,7	12,9	9,7	8,5	6,4	4,6	B 30
22,2	20,6	43,6	32,9	35,0	32,1	47,0	36,0	28,3	26,5	41,1	36,4	45,3	30,6	95,6	75,4	B 31
9,2	5,1	28,6	12,7	21,3	11,7	32,1	18,1	11,9	6,8	17,1	10,1	13,9	4,3	30,2	12,0	B 32
12,7	3,1	10,1	1,6	9,8	1,8	6,7	1,2	8,6	2,2	10,3	2,4	6,4	1,9	19,0	8,3	B 33
4,8	2,3	5,0	3,0	5,0	3,2	4,3	2,4	5,1	3,2	5,0	3,8	3,9	2,3	8,9	4,2	B 34
7,6	5,3	9,7	8,7	11,0	11,5	12,4	11,2	9,6	10,2	13,8	14,2	8,3	5,5	14,9	11,3	B 35
2,5	1,7	5,1	4,4	3,9	3,1	3,4	2,1	3,9	2,9	4,6	3,7	1,7	1,5	3,7	3,2	B 36
21,9	9,3	22,5	12,3	19,8	9,6	17,5	7,5	25,1	9,6	20,3	10,4	24,2	10,2	41,2	20,9	B 37
8,9	11,5	10,7	9,6	10,0	8,3	8,7	7,2	8,2	6,5	10,4	7,3	13,0	10,9	18,0	15,7	B 38
18,1	-	23,8	-	25,1	-	21,4	-	22,1	-	22,1	-	12,4	-	30,9	-	B 39
-	60,5	-	146,2	-	103,8	-	100,9	-	99,4	-	128,2	-	121,5	-	143,6	B 40
7,9	7,3	12,7	9,8	11,8	7,5	9,1	7,2	12,3	9,2	10,3	8,3	9,9	9,8	7,8	2,9	B 41
12,0	7,3	15,8	9,1	9,6	5,2	13,7	8,4	11,9	7,4	11,8	6,5	9,9	7,0	3,1	2,2	B 42
0,6	2,0	3,4	2,1	2,2	1,2	3,7	2,0	2,4	1,6	2,3	1,3	2,5	0,9	1,2	0,5	B 43
16,8	14,1	35,1	23,2	26,1	17,2	40,9	27,7	33,5	22,9	38,5	24,8	53,4	36,4	27,3	13,3	B 44
76,4	55,5	57,5	61,9	55,8	58,1	94,3	98,0	72,5	76,0	54,2	59,9	121,2	123,1	29,5	32,5	B 45
105,2	95,4	135,7	103,5	129,7	116,6	143,5	124,7	114,1	110,8	131,4	118,8	143,2	90,6	143,7	149,5	B 46
27,2	6,5	40,3	8,0	33,5	8,0	40,2	8,0	37,1	8,1	37,2	8,5	28,3	6,2	18,3	5,6	BE 47
37,1	27,3	43,3	24,0	36,6	29,1	36,5	14,8	36,4	23,6	39,2	23,4	47,2	13,4	29,2	33,2	BE 48
35,8	19,1	25,3	10,4	25,5	13,9	24,2	10,1	26,3	12,4	25,2	13,1	15,9	6,2	49,3	25,4	BE 49
1,3	0,3	1,7	0,8	0,9	0,9	0,8	0,7	1,6	0,6	1,2	0,8	0,6	0,6	1,0	0,6	BE 50
1 201,2	979,7	1 199,8	947,2	1 187,8	1 008,2	1 202,2	980,1	1 095,2	945,2	1 217,1	1 005,7	1 218,7	890,3	1 681,0	1 367,1	B 1-BE 50

6. Die Sterbeziffern 1938<sup>1)</sup>, 1951, 1957 und 1958<sup>2)3)</sup> nach wichtigsten Todesursachen  
Gestorbene auf 100 000 Einwohner

Todesursache	Nr. des Todesursachen- verzeichnisses von 1958	1938			1951			1957			1958			
		ins- gesamt	männ- lich	weib- lich	ins- gesamt	männ- lich	weib- lich	ins- gesamt	männ- lich	weib- lich	ins- gesamt	männ- lich	weib- lich	
Allgemeine Sterbeziffern (bezogen auf die Bevölkerung des jeweiligen Jahres)														
Tuberkulose insgesamt . . . . .	000 - 039	62,1	70,1	54,4	57,6	49,8	26,9	18,8	27,8	10,8	17,1	25,5	9,6	
der Atmungsorgane . . . . .	000, 010	53,0	60,7	45,8	31,7	43,7	21,2	17,1	26,0	9,1	15,5	24,0	8,1	
sonstiger Organe . . . . .	021 - 039	9,0	9,5	8,6	5,9	6,1	5,7	1,7	1,8	1,6	1,5	1,6	1,5	
Bösartige Neubildungen . . . . .	201 - 249	145,9	137,9	153,6	175,7	178,3	173,4	192,6	201,2	185,0	189,2	196,9	182,3	
Gehirnblutung . . . . .	371	100,9	97,4	104,2	131,2	126,1	135,7	155,1	145,2	163,8	147,9	139,2	155,7	
Herzkrankheiten . . . . .	421 - 462	160,2	158,2	162,1	178,7	189,6	169,2	228,1	257,5	202,1	216,8	245,1	191,7	
Alle übrigen Krankheiten des Kreislauf- systems . . . . .	372, 463 - 498	48,8	49,7	47,9	53,1	53,7	52,6	60,2	58,6	61,6	62,3	61,2	63,4	
Lungenentzündung . . . . .	531 - 538, 844	83,8	95,1	73,0	49,2	54,2	44,9	43,1	47,6	39,2	37,9	42,4	33,9	
Angeborene Mißbildungen und besondere Krankheiten der frühesten Kindheit . .	830 - 839, 841, 842, 845, 846, 849, 851 - 853, 859	60,2	71,1	49,9	56,9	69,3	46,0	44,9	55,2	35,9	45,5	55,3	36,8	
Altersschwäche . . . . .	891, 892	98,6	82,0	114,4	71,6	61,8	80,1	58,6	51,2	65,0	54,5	47,4	60,7	
Selbstmord . . . . .	970 - 979	28,2	39,9	17,2	18,4	25,8	12,0	18,4	25,2	12,5	18,9	26,3	12,4	
Unfälle . . . . .	901 - 969, 991, 999	49,8	75,1	25,6	49,2	76,0	25,8	57,9	85,1	33,8	54,1	77,8	33,2	
darunter: Kraftfahrzeugunfälle . . .	901	-	-	-	15,7	26,9	5,8	23,6	40,8	8,3	21,7	37,0	8,1	
Gestorbene insgesamt	000 - 999	1 162,0	1 223,0	1 104,0	1 069,6	1 172,0	980,0	1 130,7	1 254,9	1 020,9	1 081,2	1 196,4	979,0	

**Standardisierte Sterbeziffern (bezogen auf den Altersaufbau der Bevölkerung im Jahre 1950)**

Tuberkulose insgesamt . . . . .	000 - 039	61,7	70,1	54,3	37,4	49,5	26,7	17,8	26,4	10,1	16,1	24,3	8,9
der Atmungsorgane . . . . .	000, 010	52,8	60,8	45,8	31,5	43,4	21,1	16,2	24,8	8,6	14,7	22,9	7,5
sonstiger Organe . . . . .	021 - 039	8,9	9,4	8,5	5,9	6,1	5,6	1,6	1,7	1,5	1,4	1,5	1,4
Bösartige Neubildungen . . . . .	201 - 249	167,3	159,4	174,3	172,7	175,9	170,0	174,1	186,4	163,3	169,8	181,8	159,2
Gehirnblutung . . . . .	371	119,8	118,2	121,2	128,0	123,6	132,0	134,2	131,3	136,7	126,7	125,5	127,6
Herzkrankheiten . . . . .	421 - 462	186,2	186,3	186,2	174,9	186,4	164,8	201,1	235,9	170,4	189,5	224,2	158,9
Alle übrigen Krankheiten des Kreislauf- systems . . . . .	372, 463 - 498	58,5	61,6	55,8	51,6	52,4	51,0	50,6	51,1	50,2	51,6	52,9	50,4
Lungenentzündung . . . . .	531 - 538, 844	89,6	103,4	77,4	48,5	53,6	44,0	38,2	43,4	33,6	33,0	38,3	28,4
Angeborene Mißbildungen und besondere Krankheiten der frühesten Kindheit . .	830 - 839, 841, 842, 845, 846, 849, 851 - 853, 859	52,3	64,5	41,5	58,6	71,9	46,9	44,0	54,3	34,9	43,7	53,4	35,2
Altersschwäche . . . . .	891, 892	123,9	110,3	136,0	68,7	59,2	77,1	45,8	40,9	50,1	41,6	37,3	45,3
Selbstmord . . . . .	970 - 979	29,0	41,4	18,1	18,3	25,5	11,9	17,7	24,2	11,8	18,2	25,4	11,8
Unfälle . . . . .	901 - 969, 991, 999	50,7	76,9	27,6	48,8	75,4	25,3	53,5	81,1	29,2	49,6	73,7	28,3
darunter: Kraftfahrzeugunfälle . . .	901	.	.	.	15,6	26,8	5,8	22,6	39,4	7,9	20,7	35,3	7,7
<b>Gestorbene insgesamt</b>	<b>000 - 999</b>	<b>1 284,9</b>	<b>1 369,8</b>	<b>1 209,9</b>	<b>1 052,5</b>	<b>1 157,6</b>	<b>959,7</b>	<b>1 006,5</b>	<b>1 153,1</b>	<b>877,3</b>	<b>952,9</b>	<b>1 094,6</b>	<b>828,0</b>

1) Gebietsstand 31.12.1937. — 2) Allgemeine und standardisierte Sterbeziffern für 1951, 1957 und 1958 unter Verwendung der rückgeschriebenen Bevölkerungszahl der Wohnungsstatistik vom 25.9.1956 neu berechnet. — 3) 1957 ohne Saarland und Berlin, 1958 ohne Berlin.

## 7. Die Sterbefälle der Säuglinge im Bundesgebiet\*) 1958 und 1957 nach wichtigsten Todesursachen

Todesursache und Nummer des deutschen Verzeichnisses 1958	1958			1957			1958			1957			
	Alter der gestorbenen Säuglinge						Alter der gestorbenen Säuglinge						
	davon			davon			davon			davon			
	unter 1 Jahr	unter 7 Tage	7 Tage bis unter 1 Jahr	unter 1 Jahr	unter 7 Tage	7 Tage bis unter 1 Jahr	unter 1 Jahr	unter 7 Tage	7 Tage bis unter 1 Jahr	unter 1 Jahr	unter 7 Tage	7 Tage bis unter 1 Jahr	
	Anzahl						Auf 100 000 Lebendgeborene						
männlich													
Natürliche Todesursachen insgesamt (000-899)	17 977	10 757	7 220	18 120	10 526	7 594	3 931,7	2 352,7	1 660,9	4 013,9	2 331,7	1 682,2	
Frühgeburt (852)	4 970	4 633	357	5 254	4 796	458	1 087,0	1 013,3	100,2	1 163,9	1 062,4	101,5	
Angeborene Mißbildungen (830-839)	2 364	1 058	1 306	2 299	986	1 313	517,0	231,4	287,2	509,3	218,4	290,9	
Angeborene Lebensschwäche (851)	719	641	78	813	692	121	157,3	140,2	26,5	180,1	153,3	26,8	
Entbindungsfolgen (841)	2 106	1 945	161	2 080	1 888	192	460,6	425,4	42,0	460,8	418,2	42,5	
Lungenentzündung (531, 533, 538, 844)	1 865	225	1 640	1 955	217	1 738	407,9	49,2	380,1	433,1	48,1	385,0	
Infektionskrankheiten insgesamt (000-199)	248	6	242	288	6	282	54,2	1,3	61,7	63,8	1,3	62,5	
Magen- und Darmkatarrh (661, 843)	379	1	378	279	13	266	82,9	0,2	58,2	61,8	2,9	58,9	
Alle übrigen Todesursachen	5 326	2 248	3 078	5 152	1 928	3 224	1 164,8	491,7	705,1	1 141,3	427,1	714,2	
Unnatürliche Todesursachen insgesamt (901-999)	289	37	252	352	56	296	63,2	8,1	64,7	78,0	12,4	65,6	
Gestorbene Säuglinge insgesamt (000-999)	18 266	10 794	7 472	18 472	10 582	7 890	3 995,0	2 360,8	1 725,6	4 091,9	2 344,1	1 747,8	
weiblich													
Natürliche Todesursachen insgesamt (000-899)	13 377	7 880	5 497	13 121	7 494	5 627	3 122,2	1 839,2	1 313,3	3 102,3	1 771,9	1 330,4	
Frühgeburt (852)	3 846	3 527	319	3 876	3 494	382	897,7	823,2	89,2	916,4	826,1	90,3	
Angeborene Mißbildungen (830-839)	2 025	901	1 124	1 947	830	1 117	472,6	210,3	260,7	460,3	196,2	264,1	
Angeborene Lebensschwäche (851)	542	475	67	559	486	73	126,5	110,9	17,0	132,2	114,9	17,3	
Entbindungsfolgen (841)	1 324	1 226	98	1 288	1 162	126	309,0	286,2	29,4	304,5	274,7	29,8	
Lungenentzündung (531, 533, 538, 844)	1 367	110	1 257	1 512	149	1 363	319,1	25,7	313,1	357,5	35,2	322,3	
Infektionskrankheiten insgesamt (000-199)	211	5	206	241	9	232	49,2	1,2	54,1	57,0	2,1	54,9	
Magen- und Darmkatarrh (661, 843)	268	5	263	198	1	197	62,6	1,2	46,0	46,8	0,2	46,6	
Alle übrigen Todesursachen	3 794	1 631	2 163	3 500	1 363	2 137	885,5	380,7	499,0	827,5	322,3	505,3	
Unnatürliche Todesursachen insgesamt (901-999)	218	45	173	247	48	199	50,9	10,5	46,4	58,4	11,3	47,1	
Gestorbene Säuglinge insgesamt (000-999)	13 595	7 925	5 670	13 368	7 542	5 826	3 173,1	1 849,7	1 359,8	3 160,7	1 783,2	1 377,5	
insgesamt													
Natürliche Todesursachen insgesamt (000-899)	31 354	18 637	12 717	31 241	18 020	13 221	3 540,2	2 104,3	1 492,8	3 573,0	2 060,9	1 512,1	
Frühgeburt (852)	8 816	8 160	656	9 130	8 290	840	995,4	921,3	94,8	1 044,2	948,1	96,1	
Angeborene Mißbildungen (830-839)	4 389	1 959	2 430	4 245	1 816	2 430	495,6	221,2	274,4	485,6	207,7	277,9	
Angeborene Lebensschwäche (851)	1 261	1 116	145	1 372	1 178	194	142,4	126,0	21,9	156,9	134,7	22,2	
Entbindungsfolgen (841)	3 430	3 171	259	3 368	3 050	318	387,3	358,0	35,9	385,2	348,8	36,4	
Lungenentzündung (531, 533, 538, 844)	3 232	335	2 897	3 467	366	3 101	364,9	37,8	350,1	396,5	41,9	354,7	
Infektionskrankheiten insgesamt (000-199)	459	11	448	529	15	514	51,8	1,2	58,0	60,5	1,7	58,8	
Magen- und Darmkatarrh (661, 843)	647	6	641	477	14	463	73,1	0,7	52,3	54,6	1,6	53,3	
Alle übrigen Todesursachen	9 120	3 879	5 241	8 652	3 291	5 361	1 029,7	438,0	605,3	989,5	376,6	613,1	
Unnatürliche Todesursachen insgesamt (901-999)	507	82	425	599	104	495	57,2	9,3	55,9	68,5	11,9	56,6	
Gestorbene Säuglinge insgesamt (000-999)	31 861	18 719	13 142	31 840	18 124	13 716	3 597,4	2 113,6	1 548,7	3 641,5	2 072,8	1 568,7	

\*) Ohne Berlin.

## 8. Die Müttersterblichkeit 1956 bis 1958 nach Todesursachen

Todesursache	Nr. des deutschen Verzeichnisses 1958	Bundesgebiet ohne Berlin			Berlin (West)			Bundesgebiet ohne Berlin			Berlin (West)		
		1958	1957	1956	1958	1957	1956	1958	1957	1956	1958	1957	1956
		Anzahl						Auf 100 000 Lebendgeborene					
Infektionen in der Schwangerschaft	751	6	12	21	1	—	1	0,7	1,4	2,5	5	—	5
Eklampsie und Präeklampsie in der Schwangerschaft	752	70	72	91	1	1	2	7,9	8,2	10,9	5	5	11
Sonstige Schwangerschaftstoxikosen	753	52	54	65	1	—	2	5,9	6,2	7,8	5	—	11
Blutungen in der Schwangerschaft	754	9	11	20	—	—	—	1,0	1,3	2,4	—	—	—
Schwangerschaft am unrechten Ort (Extrauterinschwangerschaft)	755	68	52	73	4	4	4	7,7	5,9	8,7	21	22	22
Sonstige Komplikationen in der Schwangerschaft	759	52	56	52	1	6	1	5,9	6,4	6,2	5	33	5
<b>Komplikationen in der Schwangerschaft</b>	<b>751 - 759</b>	<b>257</b>	<b>257</b>	<b>322</b>	<b>8</b>	<b>11</b>	<b>10</b>	<b>30,1</b>	<b>29,4</b>	<b>38,4</b>	<b>42</b>	<b>61</b>	<b>57</b>
Fehlgeburt ohne Sepsis und Toxikose	761	59	57	59	2	2	2	6,7	6,5	7,0	10	11	11
Fehlgeburt mit Sepsis	762	53	73	81	2	4	3	5,1	8,3	9,7	10	22	17
Fehlgeburt mit Toxikose, aber ohne Sepsis	763	9	9	13	—	—	2	1,0	1,0	1,6	—	—	11
<b>Fehlgeburt</b>	<b>761 - 763</b>	<b>121</b>	<b>139</b>	<b>153</b>	<b>4</b>	<b>6</b>	<b>7</b>	<b>13,7</b>	<b>15,9</b>	<b>18,2</b>	<b>21</b>	<b>33</b>	<b>40</b>
Kindbettfieber, ausgenommen Fehlgeburt	771	29	43	26	2	—	1	3,3	4,9	3,1	10	—	5
Eklampsie und Präeklampsie bei Entbindung und im Wochenbett	772	66	73	91	2	2	5	7,5	8,3	10,9	10	11	28
Sonstige Toxikosen bei Entbindung und im Wochenbett	773	7	21	19	—	—	—	0,8	2,4	2,3	—	—	—
Entbindungskomplikationen durch Placenta praevia	774	61	48	60	—	1	1	6,9	5,5	7,2	—	5	5
Sonstige Blutungen vor, während oder nach der Entbindung	775	104	141	115	1	2	1	11,7	16,1	13,7	5	11	5
Entbindungskomplikationen bei engem Becken und Lageanomalie des Kindes	776	146	163	137	10	1	3	16,5	18,6	16,3	53	5	17
Thrombose und Embolie im Wochenbett	777	107	103	116	—	1	2	12,1	11,8	13,8	—	5	11
Brustdrüsenentzündung und sonstige Laktationsstörungen im Wochenbett	778	4	6	6	—	—	—	0,5	0,7	0,7	—	—	—
Sonstige Komplikationen bei Entbindung und im Wochenbett	779	142	118	115	—	—	1	16,0	13,5	13,7	—	—	5
<b>Komplikationen bei Entbindung und im Wochenbett</b>	<b>771 - 779</b>	<b>666</b>	<b>716</b>	<b>685</b>	<b>15</b>	<b>7</b>	<b>14</b>	<b>75,2</b>	<b>81,9</b>	<b>81,7</b>	<b>79</b>	<b>39</b>	<b>80</b>
<b>Komplikationen in der Schwangerschaft, bei Entbindung und im Wochenbett</b>	<b>751 - 779</b>	<b>1 044</b>	<b>1 112</b>	<b>1 160</b>	<b>27</b>	<b>24</b>	<b>31</b>	<b>117,9</b>	<b>127,2</b>	<b>138,4</b>	<b>143</b>	<b>134</b>	<b>177</b>

# E. Krankenanstalten

## 1. Die Krankenanstalten in den Ländern am 31.12.1958 nach ihrer Art

Land	Krankenanstalten											
	insgesamt			öffentliche			freie gemeinnützige			private		
	Anstalten	Planmäßige Betten		Anstalten	Planmäßige Betten		Anstalten	Planmäßige Betten		Anstalten	Planmäßige Betten	
	Anzahl	auf 10 000 der Bevöl- kerung		Anzahl	auf 10 000 der Bevöl- kerung		Anzahl	auf 10 000 der Bevöl- kerung		Anzahl	auf 10 000 der Bevöl- kerung	
Schleswig-Holstein . . . . .	142	25 598	112	71	18 561	82	23	5 405	24	48	1 632	7
Hamburg . . . . .	61	19 562	108	14	13 469	75	28	5 607	31	19	486	3
Niedersachsen . . . . .	445	62 128	95	151	34 371	53	146	20 711	32	148	7 046	11
Bremen . . . . .	16	5 916	87	6	4 095	60	4	1 497	22	6	324	5
Nordrhein-Westfalen . . . . .	786	167 872	109	161	62 437	40	542	102 432	66	83	3 003	2
Hessen . . . . .	299	51 866	112	104	29 847	64	118	17 700	38	77	4 319	9
Rheinland-Pfalz . . . . .	239	34 509	103	64	14 042	42	126	18 136	54	49	2 331	7
Baden-Württemberg . . . . .	602	80 374	108	315	53 319	72	111	18 114	24	176	8 941	12
Bayern . . . . .	807	101 540	109	444	71 629	77	141	21 245	23	222	8 666	9
Saarland . . . . .	43	9 427	91	24	7 102	68	17	2 291	22	2	34	1
Bundesgebiet ohne Berlin . . . . .	3 440	558 792	106	1 354	308 872	59	1 256	213 138	47	830	36 782	7
Berlin (West) . . . . .	154	29 501	133	37	16 189	73	63	10 222	46	54	3 090	14

## 2. Die Krankenanstalten\*) am 31.12.1958 nach ihrer Art und Größenklasse

Größenklassen der Krankenanstalten nach der Bettenzahl			Krankenanstalten											
			insgesamt			öffentliche			freie gemeinnützige			private		
			Anstalten	Planmäßige Betten		Anstalten	Planmäßige Betten		Anstalten	Planmäßige Betten		Anstalten	Planmäßige Betten	
			Anzahl	vH	Anzahl	vH	Anzahl	vH	Anzahl	vH				
unter 25 Betten	476	6 726	1,2	75	1 274	0,4	49	878	0,4	352	4 574	12,4		
25 bis unter 50 "	627	22 053	3,9	183	6 779	2,2	200	6 930	3,3	244	8 344	22,7		
50 " " 100 "	778	54 407	9,7	327	22 449	7,3	292	21 360	10,0	159	10 598	28,8		
100 " " 150 "	484	58 861	10,5	225	27 614	8,9	215	26 103	12,2	44	5 144	14,0		
150 " " 200 "	284	48 423	8,7	140	24 220	7,8	125	20 967	9,8	19	3 236	8,8		
200 " " 300 "	329	79 639	14,3	138	33 243	10,8	184	44 644	20,9	7	1 752	4,8		
300 " " 400 "	172	60 278	10,8	79	26 874	8,7	92	33 044	15,5	1	360	1,0		
400 " " 500 "	98	42 656	7,6	48	21 660	7,0	49	20 596	9,7	1	400	1,1		
500 " " 600 "	48	26 649	4,8	25	13 669	4,4	22	12 450	5,8	1	530	1,4		
600 " " 800 "	47	31 974	5,7	30	20 469	6,6	16	10 791	5,1	1	714	1,9		
800 " " 1 000 "	27	23 826	4,3	21	18 604	6,0	6	5 222	2,5	-	-	-		
1 000 und mehr Betten	70	103 300	18,5	63	92 017	29,8	6	10 153	4,8	1	1 130	3,1		
Insgesamt	3 440	558 792	100	1 354	308 872	100	1 256	213 138	100	830	36 782	100		

\*) Ohne Berlin.

## 3. Die planmäßigen Betten in den Krankenanstalten am 31.12.1958 nach größeren Verwaltungsbezirken

Land Verwaltungsbezirk	Krankenanstalten		Planmäßige Betten			
	Anzahl		auf 10 000 der Bevölkerung			
	1958	1957	1958	1957	1958	1957
Schleswig-Holstein . . . . .	142	146	25 598	25 853	112,5	114,2
Hamburg . . . . .	61	59	19 562	19 548	108,2	109,4
Niedersachsen . . . . .	445	434 <sup>1)</sup>	62 128	62 036	95,4	95,5
Reg.-Bez. Hannover . . . . .	110	108	11 353	11 862	79,8	84,1
" Hildesheim . . . . .	52	51	9 247	9 158	99,1	97,9
" Lüneburg . . . . .	68	64 <sup>1)</sup>	9 429	9 484	101,5	102,5
" Stade . . . . .	27	27	6 323	6 312	109,4	109,1
" Osnabrück . . . . .	68	66	6 854	6 449	99,1	93,7
" Aurich . . . . .	20	20	3 216	2 962	89,8	82,6
Verw.-Bez. Braunschweig . . . . .	53	51	7 899	7 959	93,3	94,2
" Oldenburg . . . . .	47	47	7 807	7 850	103,0	104,1
Bremen . . . . .	16	16	5 916	5 908	87,3	89,0
Nordrhein-Westfalen . . . . .	786	785	167 872	169 100	108,6	111,3
Reg.-Bez. Düsseldorf . . . . .	229	230	52 416	53 941	100,1	104,9
" Köln . . . . .	104	104	21 390	21 175	106,4	108,1
" Aachen . . . . .	33	34	7 976	7 983	87,8	89,7
" Münster . . . . .	141	141	26 256	25 860	118,9	119,2
" Detmold . . . . .	106	106	19 446	20 716	124,3	133,6
" Arnsberg . . . . .	173	170	40 388	39 425	114,4	113,2
Hessen . . . . .	299	290	51 866	50 342	111,5	109,4
Reg.-Bez. Darmstadt . . . . .	87	85	14 217	13 592	95,9	93,3
" Kassel . . . . .	92	93	16 173	15 894	131,1	129,1
" Wiesbaden . . . . .	120	112	21 476	20 856	111,0	109,1
Rheinland-Pfalz . . . . .	239	237	34 509	33 592	102,9	101,4
Reg.-Bez. Koblenz . . . . .	111	107	14 662	14 258	147,7	145,6
" Trier . . . . .	30	30	3 592	3 441	78,3	75,4
" Montabaur . . . . .	30	30	3 352	3 306	133,8	132,7
" Rheinhessen . . . . .	14	15	4 393	4 265	100,8	99,4
" Pfalz . . . . .	54	55	8 510	8 322	69,9	69,4
Baden-Württemberg . . . . .	602	591	80 374	78 666	108,1	107,7
Reg.-Bez. Nordwürttemberg . . . . .	168	161	24 637	23 745	85,2	83,7
" Nordbaden . . . . .	94	95	16 129	16 150	98,8	100,4
" Südbaden . . . . .	203	195	21 901	21 134	140,2	137,8
" Südwürttemberg- Hohenzollern . . . . .	137	140	17 707	17 637	131,5	133,2
Bayern . . . . .	807	804	101 540	99 379	109,4	108,1
Reg.-Bez. Oberbayern . . . . .	279	275	34 231	33 590	129,2	129,4
" Niederbayern . . . . .	79	80	9 075	9 009	94,3	93,3
" Oberpfalz . . . . .	64	66	8 954	8 829	102,8	101,7
" Oberfranken . . . . .	78	77	9 476	9 160	88,4	85,5
" Mittelfranken . . . . .	85	86	12 847	12 642	96,0	95,2
" Unterfranken . . . . .	85	87	11 355	11 062	106,9	105,1
" Schwaben . . . . .	137	133	15 602	15 087	117,9	115,1
Saarland . . . . .	43	43	9 427	9 301	90,6	91,3
Bundesgebiet ohne Berlin . . . . .	3 440	3 405 <sup>1)</sup>	558 792	553 725	106,5	106,8
Berlin (West) . . . . .	154	151	29 501	29 146	132,5	130,8

1) Außerdem in Niedersachsen eine Krankenanstalt (Hilfskrankenhaus), die nur überplanmäßige Betten (50) hatte.

## 4. Die Krankenanstalten in den Ländern am

Zweckbestimmung der Krankenanstalten	Bundesgebiet ohne Berlin		Schleswig- Holstein		Hamburg		Niedersachsen		Bremen		Nordrhein- Westfalen	
	Kranken- an- stalten	Plan- mäßige Betten	Kranken- an- stalten	Plan- mäßige Betten	Kranken- an- stalten	Plan- mäßige Betten	Kranken- an- stalten	Plan- mäßige Betten	Kranken- an- stalten	Plan- mäßige Betten	Kranken- an- stalten	Plan- mäßige Betten
<b>Öffentliche</b>												
Allgemeine Krankenanstalt . . . . .	865	182 989	45	10 829	11	12 732	95	22 668	4	2 954	94	36 054
Krankenanstalt für innere Krankheiten . . . . .	46	7 286	2	505	1	78	3	349	—	—	3	454
Krankenanstalt für Infektionskrankheiten . . . . .	4	240	1	8	—	—	—	—	—	—	—	—
Säuglings- und Kinderkrankenanstalt . . . . .	28	4 253	—	—	—	—	2	140	—	—	5	700
Tuberkulose-Krankenanstalt . . . . .	147	25 690	15	2 871	—	—	25	3 902	—	—	22	3 745
darunter: überwiegend für Kinder . . . . .	15	1 898	3	410	—	—	2	165	—	—	—	—
Chirurgische Krankenanstalt . . . . .	35	4 895	3	151	1	329	2	192	—	—	—	—
Orthopädische Krankenanstalt . . . . .	11	2 102	—	—	—	—	—	—	—	—	2	465
Gynäkologisch-geburtshilfliche Krankenanstalt . . . . .	19	3 654	—	—	1	330	3	410	—	—	4	774
Entbindungsheim . . . . .	2	29	—	—	—	—	—	—	—	—	—	—
Psychiatrische Krankenanstalt . . . . .	70	64 763	2	4 119	—	—	10	5 424	1	1 104	16	18 780
Neurologische Krankenanstalt . . . . .	5	515	—	—	—	—	—	—	—	—	1	80
Krankenanstalt für Suchtkranke . . . . .	1	425	—	—	—	—	1	425	—	—	—	—
Krankenanstalt für Hals-, Nasen-, Ohrenkrankheiten . . . . .	5	395	—	—	—	—	—	—	—	—	—	—
Krankenanstalt für Augenkrankheiten . . . . .	8	881	—	—	—	—	—	—	—	—	1	100
Krankenanstalt für Haut- und Geschlechtskrankheiten . . . . .	11	1 291	1	12	—	—	1	208	—	—	1	7
Krankenanstalt für Strahlenheilkunde (-Röntgen) . . . . .	4	233	—	—	—	—	—	—	—	—	—	—
Krankenanstalt für chronisch Kranke . . . . .	5	740	—	—	—	—	1	57	—	—	—	—
Kur-Krankenanstalt . . . . .	53	6 110	—	—	—	—	2	284	—	—	6	821
Sonstige Fachkrankenanstalt . . . . .	3	309	—	—	—	—	—	—	—	—	—	—
Gefängniskrankenanstalt . . . . .	32	2 072	2	66	—	—	6	312	1	37	6	457
<b>zusammen</b>	<b>1 354</b>	<b>308 872</b>	<b>71</b>	<b>18 561</b>	<b>14</b>	<b>13 469</b>	<b>151</b>	<b>34 371</b>	<b>6</b>	<b>4 095</b>	<b>161</b>	<b>62 437</b>
dagegen 1957 . . . . .	1 349	306 647	73	18 653	14	13 546	150	34 476	6	4 093	165	63 021

1) Außerdem in Niedersachsen eine Krankenanstalt (Hilfskrankenhaus), die nur überplanmäßige Betten (50) hatte.

<b>Freie gemeinnützige</b>												
Allgemeine Krankenanstalt . . . . .	902	148 500	13	2 159	22	3 166	118	15 409	4	1 497	461	82 573
Krankenanstalt für innere Krankheiten . . . . .	29	2 927	2	660	—	—	1	80	—	—	3	396
Krankenanstalt für Infektionskrankheiten . . . . .	1	26	—	—	—	—	—	—	—	—	—	—
Säuglings- und Kinderkrankenanstalt . . . . .	56	9 342	—	—	5	1 162	7	1 533	—	—	10	1 229
Tuberkulose-Krankenanstalt . . . . .	89	12 508	2	560	—	—	12	1 718	—	—	29	3 598
darunter: überwiegend für Kinder . . . . .	19	3 179	—	—	—	—	—	—	—	—	7	1 143
Chirurgische Krankenanstalt . . . . .	26	3 260	2	233	—	—	1	85	—	—	1	115
Orthopädische Krankenanstalt . . . . .	21	3 245	—	—	—	—	1	423	—	—	6	938
Gynäkologisch-geburtshilfliche Krankenanstalt . . . . .	23	1 618	—	—	—	—	1	82	—	—	4	492
Entbindungsheim . . . . .	9	236	—	—	—	—	—	—	—	—	5	155
Psychiatrische Krankenanstalt . . . . .	43	24 293	4	1 793	1	1 279	2	1 229	—	—	19	12 546
Neurologische Krankenanstalt . . . . .	3	305	—	—	—	—	—	—	—	—	—	—
Krankenanstalt für Suchtkranke . . . . .	2	117	—	—	—	—	—	—	—	—	—	—
Krankenanstalt für Hals-, Nasen-, Ohrenkrankheiten . . . . .	1	30	—	—	—	—	—	—	—	—	—	—
Krankenanstalt für Augenkrankheiten . . . . .	4	264	—	—	—	—	—	—	—	—	—	—
Krankenanstalt für Haut- und Geschlechtskrankheiten . . . . .	2	95	—	—	—	—	2	95	—	—	—	—
Krankenanstalt für Strahlenheilkunde (Röntgen) . . . . .	—	—	—	—	—	—	—	—	—	—	—	—
Krankenanstalt für chronisch Kranke . . . . .	4	956	—	—	—	—	—	—	—	—	—	—
Kur-Krankenanstalt . . . . .	38	4 930	—	—	—	—	1	57	—	—	3	220
Sonstige Fachkrankenanstalt . . . . .	3	486	—	—	—	—	—	—	—	—	1	170
Gefängniskrankenanstalt . . . . .	—	—	—	—	—	—	—	—	—	—	—	—
<b>zusammen</b>	<b>1 256</b>	<b>213 138</b>	<b>23</b>	<b>5 405</b>	<b>28</b>	<b>5 607</b>	<b>146</b>	<b>20 711</b>	<b>4</b>	<b>1 497</b>	<b>542</b>	<b>102 432</b>
dagegen 1957 . . . . .	1 260	212 138	22	5 450	28	5 565	148	20 676	4	1 497	545	103 392



anstalten

31.12.1958 nach ihrer Art und Zweckbestimmung

Hessen		Rheinland - Pfalz		Baden - Württemberg		Bayern		Saarland		Berlin (West)		Zweckbestimmung der Krankenanstalten
Kranken-an-stalten	Plan-mäßige Betten	Kranken-an-stalten	Plan-mäßige Betten	Kranken-an-stalten	Plan-mäßige Betten	Kranken-an-stalten	Plan-mäßige Betten	Kranken-an-stalten	Plan-mäßige Betten	Kranken-an-stalten	Plan-mäßige Betten	
50	16 150	37	7 859	196	28 899	317	39 781	16	5 063	21	10 923	Allgemeine Krankenanstalt
1	46	4	511	19	2 739	13	2 604	-	-	-	-	Krankenanstalt für innere Krankheiten
-	-	-	-	-	-	3	232	-	-	-	-	Krankenanstalt für Infektionskrankheiten
1	75	1	106	11	1 735	7	1 274	1	225	2	639	Säuglings- und Kinderkrankenanstalt
15	2 823	8	1 136	26	4 120	32	6 491	4	602	3	1 156	Tuberkulose - Krankenanstalt
5	757	1	62	1	120	2	260	1	124	-	-	darunter: überwiegend für Kinder
2	118	1	44	14	2 338	10	1 549	2	174	-	-	Chirurgische Krankenanstalt
3	426	-	-	2	465	4	746	-	-	-	-	Orthopädische Krankenanstalt
-	-	-	-	6	965	5	1 175	-	-	1	150	Gynäkologisch - geburtshilfliche Krankenanstalt
-	-	-	-	2	29	-	-	-	-	-	-	Entbindungsheim
10	7 504	3	3 565	12	8 883	15	14 344	1	1 040	1	1 544	Psychiatrische Krankenanstalt
1	253	1	70	2	112	-	-	-	-	1	97	Neurologische Krankenanstalt
-	-	-	-	-	-	-	-	-	-	-	-	Krankenanstalt für Suchtkranke
-	-	-	-	3	298	2	97	-	-	-	-	Krankenanstalt für Hals-, Nasen-, Ohrenkrankheiten
-	-	-	-	3	383	4	398	-	-	-	-	Krankenanstalt für Augenkrankheiten
-	-	1	22	5	767	2	275	-	-	-	-	Krankenanstalt für Haut- und Geschlechtskrankheiten
-	-	-	-	2	160	2	73	-	-	-	-	Krankenanstalt für Strahlenheilkunde (-Röntgen)
1	68	-	-	3	615	-	-	-	-	2	1 308	Krankenanstalt für chronisch Kranke
16	2 017	6	640	6	535	17	1 813	-	-	-	-	Kur - Krankenanstalt
2	280	-	-	1	29	-	-	-	-	-	-	Sonstige Fachkrankenanstalt
2	87	2	89	2	247	11	777	-	-	6	372	Gefängniskrankenanstalt
104	29 847	64	14 042	315	53 319	444	71 629	24	7 102	37	16 189	<b>zusammen</b>
102	29 451	65	13 914	307	52 118	444	70 398	23	6 977	36	16 035	dagegen 1957

#### Krankenanstalten

83	11 700	95	12 616	41	7 960	51	9 529	14	1 891	30	7 055	Allgemeine Krankenanstalt
1	193	2	83	9	660	11	855	-	-	3	124	Krankenanstalt für innere Krankheiten
-	-	1	26	-	-	-	-	-	-	-	-	Krankenanstalt für Infektionskrankheiten
3	340	5	793	9	1 802	17	2 483	-	-	2	474	Säuglings- und Kinderkrankenanstalt
7	1 138	7	817	15	2 201	17	2 476	-	-	-	-	Tuberkulose - Krankenanstalt
1	68	2	228	4	895	5	845	-	-	-	-	darunter: überwiegend für Kinder
1	130	3	443	4	484	11	1 370	3	400	-	-	Chirurgische Krankenanstalt
5	774	1	130	1	90	7	890	-	-	1	428	Orthopädische Krankenanstalt
-	-	1	26	12	603	5	415	-	-	4	260	Gynäkologisch - geburtshilfliche Krankenanstalt
-	-	-	-	2	25	2	56	-	-	-	-	Entbindungsheim
3	1 227	9	3 040	3	2 753	2	426	-	-	-	-	Psychiatrische Krankenanstalt
2	190	-	-	-	-	1	115	-	-	2	443	Neurologische Krankenanstalt
1	42	-	-	1	75	-	-	-	-	-	-	Krankenanstalt für Suchtkranke
-	-	-	-	-	-	1	30	-	-	1	44	Krankenanstalt für Hals-, Nasen-, Ohrenkrankheiten
1	100	-	-	1	62	2	102	-	-	-	-	Krankenanstalt für Augenkrankheiten
-	-	-	-	-	-	-	-	-	-	-	-	Krankenanstalt für Haut- und Geschlechtskrankheiten
-	-	-	-	-	-	-	-	-	-	-	-	Krankenanstalt für Strahlenheilkunde (-Röntgen)
1	513	-	-	3	443	-	-	-	-	20	1 394	Krankenanstalt für chronisch Kranke
10	1 353	2	162	8	640	14	2 498	-	-	-	-	Kur - Krankenanstalt
-	-	-	-	2	316	-	-	-	-	-	-	Sonstige Fachkrankenanstalt
-	-	-	-	-	-	-	-	-	-	-	-	Gefängniskrankenanstalt
118	17 700	126	18 136	111	18 114	141	21 245	17	2 291	63	10 222	<b>zusammen</b>
114	16 866	127	17 718	114	17 974	141	20 738	17	2 262	62	10 148	dagegen 1957

Zweckbestimmung der Krankenanstalten	Bundesgebiet ohne Berlin		Schleswig- Holstein		Hamburg		Niedersachsen		Bremen		Nordrhein- Westfalen	
	Kranken- an- stalten	Plan- mäßige Betten	Kranken- an- stalten	Plan- mäßige Betten	Kranken- an- stalten	Plan- mäßige Betten	Kranken- an- stalten	Plan- mäßige Betten	Kranken- an- stalten	Plan- mäßige Betten	Kranken- an- stalten	Plan- mäßige Betten
Allgemeine Krankenanstalten . . . . .	99	4 949	3	123	8	263	22	945	3	197	11	797
Krankenanstalt für innere Krankheiten . . . . .	91	4 975	—	—	1	31	13	655	—	—	5	412
Krankenanstalt für Infektionskrankheiten . . . . .	—	—	—	—	—	—	—	—	—	—	—	—
Säuglings- und Kinderkrankenanstalt . . . . .	20	1 031	1	62	—	—	3	277	—	—	2	105
Tuberkulose-Krankenanstalt . . . . .	55	4 106	—	—	—	—	6	553	—	—	2	92
darunter: überwiegend für Kinder . . . . .	2	68	—	—	—	—	—	—	—	—	—	—
Chirurgische Krankenanstalt . . . . .	121	4 009	21	709	3	77	21	398	—	—	14	351
Orthopädische Krankenanstalt . . . . .	15	333	2	42	—	—	4	95	1	35	1	14
Gynäkologisch-geburtshilfliche Krankenanstalt . . . . .	126	2 802	16	250	3	40	27	670	1	12	24	435
Entbindungsheim . . . . .	25	169	—	—	—	—	9	48	—	—	1	10
Psychiatrische Krankenanstalt . . . . .	17	3 414	2	426	1	37	3	1 864 <sup>1)</sup>	1	80	4	153
Neurologische Krankenanstalt . . . . .	11	605	—	—	—	—	—	—	—	—	1 <sup>*)</sup>	—
Krankenanstalt für Suchtkranke . . . . .	1	8	—	—	—	—	—	—	—	—	1	8
Krankenanstalt für Hals-, Nasen-, Ohrenkrankheiten . . . . .	34	443	2	15	2	15	4	86	—	—	7	60
Krankenanstalt für Augenkrankheiten . . . . .	32	505	1	5	1	23	5	107	—	—	1	4
Krankenanstalt für Haut- und Geschlechtskrankheiten . . . . .	1	30	—	—	—	—	—	—	—	—	1	30
Krankenanstalt für Strahlenheilkunde (Röntgen) . . . . .	6	204	—	—	—	—	2	57	—	—	1	84
Krankenanstalt für chronisch Kranke . . . . .	1	30	—	—	—	—	—	—	—	—	—	—
Kur-Krankenanstalt . . . . .	165	8 721	—	—	—	—	28	1 290	—	—	7	448
Sonstige Fachkrankenanstalt . . . . .	10	448	—	—	—	—	1	1	—	—	—	—
Gefängniskrankenanstalt . . . . .	—	—	—	—	—	—	—	—	—	—	—	—
<b>zusammen</b>	<b>830</b>	<b>36 782</b>	<b>48</b>	<b>1 632</b>	<b>19</b>	<b>486</b>	<b>148</b>	<b>7 046</b>	<b>6</b>	<b>324</b>	<b>83</b>	<b>3 003</b>
dagegen 1957 . . . . .	796	34 940	51	1 750	17	437	136	6 884	6	318	75	2 687

## Krankenanstalten

Allgemeine Krankenanstalt . . . . .	1 866	336 438	61	13 111	41	16 161	235	39 022	11	4 648	566	119 424
Krankenanstalt für innere Krankheiten . . . . .	166	15 188	4	1 165	2	109	17	1 084	—	—	11	1 262
Krankenanstalt für Infektionskrankheiten . . . . .	5	266	1	8	—	—	—	—	—	—	—	—
Säuglings- und Kinderkrankenanstalt . . . . .	104	14 626	1	62	5	1 162	12	1 950	—	—	17	2 034
Tuberkulose-Krankenanstalt . . . . .	291	42 304	17	3 431	—	—	43	6 173	—	—	53	7 435
darunter: überwiegend für Kinder . . . . .	36	5 145	3	410	—	—	2	165	—	—	7	1 143
Chirurgische Krankenanstalt . . . . .	182	12 164	26	1 093	4	406	24	675	—	—	15	466
Orthopädische Krankenanstalt . . . . .	47	5 680	2	42	—	—	5	518	1	35	9	1 417
Gynäkologisch-geburtshilfliche Krankenanstalt . . . . .	168	8 074	16	250	4	370	31	1 162	1	12	32	1 701
Entbindungsheim . . . . .	36	434	—	—	—	—	9	48	—	—	6	165
Psychiatrische Krankenanstalt . . . . .	130	92 470	8	6 338	2	1 316	15	8 517	2	1 184	39	31 479
Neurologische Krankenanstalt . . . . .	19	1 425	—	—	—	—	—	—	—	—	2	80
Krankenanstalt für Suchtkranke . . . . .	4	550	—	—	—	—	1	425	—	—	1	8
Krankenanstalt für Hals-, Nasen-, Ohrenkrankheiten . . . . .	40	868	2	15	2	15	4	86	—	—	7	60
Krankenanstalt für Augenkrankheiten . . . . .	44	1 650	1	5	1	23	5	107	—	—	2	104
Krankenanstalt für Haut- und Geschlechtskrankheiten . . . . .	14	1 416	1	12	—	—	3	303	—	—	2	37
Krankenanstalt für Strahlenheilkunde (-Röntgen) . . . . .	10	437	—	—	—	—	2	57	—	—	1	84
Krankenanstalt für chronisch Kranke . . . . .	10	1 726	—	—	—	—	1	57	—	—	—	—
Kur-Krankenanstalt . . . . .	256	19 761	—	—	—	—	31	1 631	—	—	16	1 489
Sonstige Fachkrankenanstalt . . . . .	16	1 243	—	—	—	—	1	1	—	—	1	170
Gefängniskrankenanstalt . . . . .	32	2 072	2	66	—	—	6	312	1	37	6	457
<b>zusammen</b>	<b>3 440</b>	<b>558 792</b>	<b>142</b>	<b>25 598</b>	<b>61</b>	<b>19 562</b>	<b>445</b>	<b>62 128</b>	<b>16</b>	<b>5 916</b>	<b>786</b>	<b>167 872</b>
dagegen 1957 . . . . .	3 405 <sup>1)</sup>	553 725	146	25 853	59	19 548	434 <sup>1)</sup>	62 036	16	5 908	785	169 100

1) Außerdem in Niedersachsen eine Krankenanstalt (Hilfskrankenhaus), die nur überplanmäßige Betten (50) hatte. — \*) z. Z. im Umbau, Bettenzahl kann nicht angegeben werden.

anstalten

31.12.1958 nach ihrer Art und Zweckbestimmung

Hessen		Rheinland - Pfalz		Baden - Württemberg		Bayern		Saarland		Berlin (West)		Zweckbestimmung der Krankenanstalten
Kranken-an-stalten	Plan-mäßige Betten	Kranken-an-stalten	Plan-mäßige Betten	Kranken-an-stalten	Plan-mäßige Betten	Kranken-an-stalten	Plan-mäßige Betten	Kranken-an-stalten	Plan-mäßige Betten	Kranken-an-stalten	Plan-mäßige Betten	

Krankenanstalten

9	489	1	46	12	918	29	1 167	1	4	18	1 106	Allgemeine Krankenanstalt
13	971	4	301	33	1 780	22	825	-	-	8	317	Krankenanstalt für innere Krankheiten
-	-	-	-	-	-	-	-	-	-	-	-	Krankenanstalt für Infektionskrankheiten
1	30	1	105	8	266	4	186	-	-	1	25	Säuglings- und Kinderkrankenanstalt
2	205	2	85	40	2 889	3	282	-	-	2	289	Tuberkulose - Krankenanstalt
-	-	-	-	2	68	-	-	-	-	-	-	darunter: überwiegend für Kinder
6	193	4	154	16	622	36	1 505	-	-	10	349	Chirurgische Krankenanstalt
-	-	1	20	1	17	5	110	-	-	-	-	Orthopädische Krankenanstalt
3	90	6	142	23	447	22	686	1	30	4	126	Gynäkologisch - geburtshilfliche Krankenanstalt
1	17	-	-	4	40	10	54	-	-	-	-	Entbindungsheim
-	-	2	250	4	604	-	-	-	-	-	-	Psychiatrische Krankenanstalt
4	262	-	-	1	170	5	173	-	-	1	55	Neurologische Krankenanstalt
-	-	-	-	-	-	-	-	-	-	-	-	Krankenanstalt für Suchtkranke
4	69	2	6	6	59	7	133	-	-	1	48	Krankenanstalt für Hals-, Nasen-, Ohrenkrankheiten
1	16	1	4	6	80	16	266	-	-	-	-	Krankenanstalt für Augenkrankheiten
-	-	-	-	-	-	-	-	-	-	-	-	Krankenanstalt für Haut- und Geschlechtskrankheiten
-	-	1	18	-	-	2	45	-	-	-	-	Krankenanstalt für Strahlenheilkunde (-Röntgen)
-	-	-	-	1	30	-	-	-	-	9	775	Krankenanstalt für chronisch Kranke
26	1 575	23	1 162	20	1 012	61	3 234	-	-	-	-	Kur - Krankenanstalt
7	402	1	38	1	7	-	-	-	-	-	-	Sonstige Fachkrankenanstalt
-	-	-	-	-	-	-	-	-	-	-	-	Gefängniskrankenanstalt
<b>77</b>	<b>4 319</b>	<b>49</b>	<b>2 331</b>	<b>176</b>	<b>8 941</b>	<b>222</b>	<b>8 666</b>	<b>2</b>	<b>34</b>	<b>54</b>	<b>3 090</b>	<b>zusammen</b>
74	4 025	45	1 960	170	8 574	219	8 243	3	62	53	2 963	dagegen 1957

insgesamt

142	28 359	133	20 521	249	37 777	397	50 477	31	6 958	69	19 084	Allgemeine Krankenanstalt
15	1 210	10	895	61	5 179	46	4 284	-	-	11	441	Krankenanstalt für innere Krankheiten
-	-	1	26	-	-	3	232	-	-	-	-	Krankenanstalt für Infektionskrankheiten
5	445	7	1 004	28	3 803	28	3 943	1	223	5	1 138	Säuglings- und Kinderkrankenanstalt
24	4 166	17	2 038	81	9 210	52	9 249	4	602	5	1 445	Tuberkulose Krankenanstalt
6	825	3	290	7	1 083	7	1 105	1	124	-	-	darunter: überwiegend für Kinder
9	441	8	641	34	3 444	57	4 424	5	574	10	349	Chirurgische Krankenanstalt
8	1 200	2	150	4	572	16	1 746	-	-	1	428	Orthopädische Krankenanstalt
3	90	7	168	41	2 015	32	2 276	1	30	9	536	Gynäkologisch - geburtshilfliche Krankenanstalt
1	17	-	-	8	94	12	110	-	-	-	-	Entbindungsheim
13	8 731	14	6 855	19	12 240	17	14 770	1	1 040	1	1 544	Psychiatrische Krankenanstalt
7	705	1	70	3	282	6	288	-	-	4	595	Neurologische Krankenanstalt
1	42	-	-	1	75	-	-	-	-	-	-	Krankenanstalt für Suchtkranke
4	69	2	6	9	357	10	260	-	-	2	92	Krankenanstalt für Hals-, Nasen-, Ohrenkrankheiten
2	116	1	4	10	525	22	766	-	-	-	-	Krankenanstalt für Augenkrankheiten
-	-	1	22	5	767	2	275	-	-	-	-	Krankenanstalt für Haut- und Geschlechtskrankheiten
-	-	1	18	2	160	4	118	-	-	-	-	Krankenanstalt für Strahlenheilkunde (-Röntgen)
2	581	-	-	7	1 088	-	-	-	-	31	3 477	Krankenanstalt für chronisch Kranke
52	4 945	31	1 964	34	2 187	92	7 545	-	-	-	-	Kur - Krankenanstalt
9	682	1	38	4	352	-	-	-	-	-	-	Sonstige Fachkrankenanstalt
2	87	2	89	2	247	11	777	-	-	6	372	Gefängniskrankenanstalt
<b>299</b>	<b>51 866</b>	<b>239</b>	<b>34 509</b>	<b>602</b>	<b>80 374</b>	<b>807</b>	<b>101 540</b>	<b>43</b>	<b>9 427</b>	<b>154</b>	<b>29 501</b>	<b>zusammen</b>
290	50 342	237	33 592	591	78 666	804	99 379	43	9 301	151	29 146	dagegen 1957

## 5. Die Krankenzugangsbewegung in den Krankenanstalten 1958

Land	Art der Kranken-anstalt	planmäßige Betten	Überzählige (zusätzlich auf-gestellte) Betten	Kranken-bestand am 1.1.1958	Kranken-zugang	Zahl der stationär behandelten Kranken	Krankenabgang		Kranken-bestand am 31.12.1958	Zahl der Pflage-tage der stationär behandelten Kranken	Durch-schnittliche Verweil-dauer in Tagen 1)
							insgesamt	darunter: durch Tod			
im Berichtsjahr											
im Berichtsjahr											
Schleswig-Holstein . . . . .	ö	18 561	267	13 712	177 969	191 681	178 070	9 383	13 611	6 106 730	34,3
	fg	5 405	39	4 392	50 665	55 057	50 565	1 531	4 492	1 518 244	30,0
	p	1 632	28	1 077	24 288	25 365	24 293	279	1 072	540 328	22,2
	zus.	25 598	334	19 181	252 922	272 103	252 928	11 193	19 175	8 165 302	32,3
Hamburg . . . . .	ö	13 469	311	10 080	168 010	178 090	168 919	10 800	9 171	4 445 555	26,4
	fg	5 607	—	4 327	58 928	63 255	59 185	2 219	4 070	1 831 688	31,0
	p	486	—	253	8 123	8 376	8 174	70	202	136 933	16,8
	zus.	19 562	311	14 660	235 061	249 721	236 278	13 089	13 443	6 414 176	27,2
Niedersachsen . . . . .	ö	34 371	5 231	25 719	398 315	424 034	398 149	17 690	25 885	12 180 738	30,6
	fg	20 711	1 773	14 467	268 580	283 047	268 434	10 112	14 613	6 954 022	25,9
	p	7 046	283	3 938	75 651	79 589	75 731	648	3 858	2 274 658	30,1
	zus.	62 128	7 287	44 124	742 546	786 670	742 314	28 450	44 356	21 409 418	28,8
Bremen . . . . .	ö	4 095	1 268	3 678	61 284	64 962	61 432	3 125	3 530	1 707 234	27,8
	fg	1 497	42	1 213	24 308	25 521	24 358	1 169	1 163	519 339	21,3
	p	324	38	184	5 217	5 401	5 228	100	173	116 289	22,7
	zus.	5 916	1 348	5 075	90 809	95 884	91 018	4 394	4 866	2 342 862	25,8
Nordrhein-Westfalen . . . . .	ö	62 437	2 410	48 549	602 580	651 129	602 749	24 442	48 380	21 197 925	35,2
	fg	102 432	3 291	73 408	1 246 810	1 320 218	1 247 350	49 937	72 868	32 568 669	26,1
	p	3 003	181	1 619	47 325	48 944	47 205	652	1 739	930 960	19,7
	zus.	167 872	5 882	123 576	1 896 715	2 020 291	1 897 304	75 031	122 987	54 697 554	28,8
Hessen . . . . .	ö	29 847	761	20 720	286 553	307 273	285 769	10 389	21 504	9 797 223	34,2
	fg	17 700	374	11 106	219 636	230 742	219 488	7 408	11 254	5 687 140	25,9
	p	4 319	374	1 267	48 833	50 100	48 970	301	1 130	1 321 507	27,0
	zus.	51 866	1 509	33 093	555 022	588 115	554 227	18 098	33 888	16 805 870	30,1
Rheinland-Pfalz . . . . .	ö	14 042	388	9 439	156 256	165 695	155 619	5 158	10 076	4 675 678	30,0
	fg	18 136	265	12 190	222 599	234 789	222 614	6 728	12 175	5 745 809	25,8
	p	2 331	287	747	30 196	30 943	30 283	159	660	761 430	25,2
	zus.	34 509	940	22 376	409 051	431 427	408 516	12 045	22 911	11 182 917	27,4
Baden-Württemberg . . . . .	ö	53 319	3 124	40 496	619 747	660 243	619 232	22 414	41 011	18 023 574	29,1
	fg	18 114	918	13 114	193 725	206 839	193 419	5 207	13 420	6 164 268	31,8
	p	8 941	336	5 644	76 579	82 223	76 316	753	5 907	2 755 366	36,0
	zus.	80 374	4 378	59 254	890 051	949 305	888 967	28 374	60 338	26 943 208	30,3
Bayern . . . . .	ö	71 629	2 050	50 679	758 045	808 724	756 265	30 464	52 459	22 708 608	30,0
	fg	21 245	797	13 619	265 455	279 074	265 413	7 331	13 661	6 885 151	25,9
	p	8 666	377	2 942	125 061	128 003	124 766	1 071	3 237	2 410 864	19,3
	zus.	101 540	3 224	67 240	1 148 561	1 215 801	1 146 444	38 866	69 357	32 004 623	27,9
Saarland . . . . .	ö	7 102	—	5 141	90 843	95 984	90 773	2 863	5 211	2 371 092	26,1
	fg	2 291	—	1 425	39 515	40 940	39 090	1 061	1 850	716 570	18,2
	p	34	—	1	493	494	494	1	—	9 619	19,5
	zus.	9 427	—	6 567	130 851	137 418	130 357	3 925	7 061	3 097 281	23,7
Bundesgebiet ohne Berlin . . . . .	ö	308 872	15 810	228 213	3 319 602	3 547 815	3 316 977	136 728	230 838	103 214 357	31,1
	fg	213 138	7 499	149 261	2 590 221	2 739 482	2 589 916	92 703	149 566	68 590 900	26,5
	p	36 782	1 904	17 672	441 766	459 438	441 460	4 034	17 978	11 257 954	25,5
	zus.	558 792	25 213	395 146	6 351 589	6 746 735	6 348 353	233 465	398 382	183 063 211	28,8
Berlin (West) . . . . .	ö	16 189	1 731	15 139	149 463	164 602	149 465	3 963	15 137	6 022 580	40,3
	fg	10 222	672	9 057	95 304	104 361	95 427	2 151	8 934	3 665 170	38,4
	p	3 090	225	2 093	42 651	44 744	42 516	995	2 228	1 134 209	26,6
	zus.	29 501	2 628	26 289	287 418	313 707	287 408	7 109	26 299	10 821 959	37,7

ö = öffentliche; fg = freie gemeinnützige; p = private.

1) Errechnet nach der Formel =  $\frac{\text{Pflage-tage} \times 2}{\text{Zugang} + \text{Abgang}}$

## 6. Das Personal der Krankenanstalten in den Ländern am 31.12.1958

## a) Ärzte

Land	Art der Kranken- an- stalten	Hauptamtliche Krankenanstaltsärzte								Belegärzte		Hospitalisierende und unbezahlte Ärzte	Medizinisch- assist.
		insgesamt	Leitende Ärzte		Nachgeordnete Ärzte					insgesamt	darunter leitende Belegärzte		
			insgesamt	darunter ärztliche Direktoren	insgesamt	Ober- ärzte	Assist.- Ärzte	Hilfs- ärzte	Pflicht- assist.				
Schleswig-Holstein . . . .	ö	770	141	40	629	115	479	31	4	109	7	4	55
	fg	119	32	3	87	12	73	1	1	96	12	—	14
	p	59	47	40	12	2	10	—	—	49	11	—	—
	zus.	948	220	83	728	129	562	32	5	254	30	4	69
Hamburg . . . . .	ö	844	97	28	747	112	624	11	—	—	—	93	156
	fg	219	71	20	148	30	109	9	—	126	3	1	11
	p	28	20	17	8	3	5	—	—	74	2	—	—
	zus.	1 091	188	65	903	145	738	20	—	200	5	94	167
Niedersachsen . . . . .	ö	1 441	298	69	1 143	203	918	11	11	257	100	1	144
	fg	574	175	27	399	62	325	6	6	442	199	1	49
	p	227	160	106	67	9	57	1	—	127	69	5	2
	zus.	2 242	633	202	1 609	274	1 300	18	17	826	368	7	195
Bremen . . . . .	ö	251	35	15	216	20	195	—	1	7	—	1	19
	fg	82	22	2	60	6	51	—	3	11	7	—	8
	p	10	6	2	4	—	4	—	—	55	—	—	—
	zus.	343	63	19	280	26	250	—	4	73	7	1	27
Nordrhein-Westfalen . . .	ö	2 945	413	164	2 532	426	2 067	39	—	323	19	200	354
	fg	2 867	888	361	1 979	366	1 588	25	—	1 715	179	14	295
	p	152	92	75	60	12	47	1	—	99	9	2	2
	zus.	5 964	1 393	600	4 571	804	3 702	65	—	2 137	207	216	651
Hessen . . . . .	ö	1 292	153	109	1 139	175	942	9	13	163	23	36	142
	fg	503	61	52	442	104	312	3	23	472	65	4	34
	p	138	75	75	63	13	47	2	1	47	5	1	3
	zus.	1 933	289	236	1 644	292	1 301	14	37	682	93	41	179
Rheinland-Pfalz . . . . .	ö	640	125	46	515	88	380	44	3	79	20	14	60
	fg	455	176	49	279	37	225	5	12	290	102	—	23
	p	81	46	33	35	7	25	1	2	33	13	—	—
	zus.	1 176	347	128	829	132	630	50	17	402	135	14	83
Baden-Württemberg . . . .	ö	2 633	400	138	2 233	291	1 890	34	18	486	276	92	289
	fg	557	142	29	415	64	317	24	10	192	107	3	40
	p	308	156	80	152	32	114	4	2	115	88	2	4
	zus.	3 498	698	247	2 800	387	2 321	62	30	793	471	97	333
Bayern . . . . .	ö	2 853	615	300	2 238	210	1 741	275	12	807	137	135	240
	fg	530	152	102	378	41	323	12	2	580	37	11	46
	p	365	218	206	147	21	112	9	5	234	17	1	24
	zus.	3 748	985	608	2 763	272	2 176	296	19	1 621	191	147	310
Saarland . . . . .	ö	325	61	9	264	48	212	4	—	21	11	4	29
	fg	61	23	—	38	4	34	—	—	54	36	1	1
	p	3	2	1	1	—	1	—	—	1	1	—	—
	zus.	389	86	11	303	52	247	4	—	76	48	5	30
Bundesgebiet ohne Berlin .	ö	13 994	2 338	918	11 656	1 688	9 448	458	62	2 252	593	580	1 488
	fg	5 967	1 742	646	4 225	726	3 357	85	57	3 978	747	35	521
	p	1 371	822	635	549	99	422	18	10	834	215	11	35
	zus.	21 332	4 902	2 199	16 430	2 513	13 227	561	129	7 064	1 555	626	2 044
dagegen: 1957 . . . . .	ö	13 628	2 274	893	11 354	1 499	8 856	803	196	2 293	569	862	1 041
	fg	5 967	1 712	669	4 255	658	3 323	206	68	3 976	761	70	272
	p	1 374	814	648	560	95	420	34	11	733	188	12	20
	zus.	20 969	4 800	2 210	16 169	2 252	12 599	1 043	275	7 002	1 918	944	1 333
Berlin (West) . . . . .	ö	1 046	134	42	912	146	739	3	24	—	—	11	124
	fg	381	99	36	282	40	224	6	12	81	9	7	40
	p	64	34	19	30	2	25	1	2	355	23	1	—
	zus.	1 491	267	97	1 224	188	988	10	38	436	32	19	164

ö = öffentliche; fg = freie gemeinnützige; p = private.

## b) Pflegepersonen

Land	Art der Krankenanstalten	Pflegepersonen ohne Pflegeschüler (-innen)										Pflegepersonen in Ausbildung (Pflegeschüler(-innen))			
		Krankenschwestern		Krankenpfleger		Kinderkranken-schwester	Hebammen			Sonst. Pflegekräfte		Krankenschwestern	Krankenpfleger	Kinderkranken-schwester	Hebammen
		insgesamt	darunter in der Geisteskrankenpflege tätig	insgesamt	darunter in der Geisteskrankenpflege tätig		insgesamt	fest-angestellte	frei-beruflich tätige	insgesamt	darunter in der Geisteskrankenpflege tätig				
Schleswig-Holstein	ö	2 275	194	407	187	301	52	29	23	823	438	547	25	123	—
	fg	481	26	27	13	14	21	3	18	208	118	144	4	—	—
	p	157	2	4	—	15	21	5	16	120	3	—	—	2	—
	<b>zus.</b>	<b>2 913</b>	<b>222</b>	<b>438</b>	<b>200</b>	<b>330</b>	<b>94</b>	<b>37</b>	<b>57</b>	<b>1 151</b>	<b>559</b>	<b>691</b>	<b>29</b>	<b>125</b>	<b>—</b>
Hamburg	ö	3 957	299	612	165	423	48	48	—	115	38	554	57	140	12
	fg	941	31	63	29	430	31	28	3	112	73	272	8	208	—
	p	91	7	1	—	3	7	4	3	12	1	—	—	—	—
	<b>zus.</b>	<b>4 989</b>	<b>337</b>	<b>676</b>	<b>194</b>	<b>856</b>	<b>86</b>	<b>80</b>	<b>6</b>	<b>239</b>	<b>112</b>	<b>826</b>	<b>65</b>	<b>348</b>	<b>12</b>
Niedersachsen	ö	5 006	402	794	325	557	165	100	65	937	315	1 234	107	248	49
	fg	2 488	74	148	20	404	243	43	200	734	51	773	46	230	—
	p	451	60	34	21	53	84	31	53	249	124	71	4	—	1
	<b>zus.</b>	<b>7 945</b>	<b>536</b>	<b>976</b>	<b>366</b>	<b>1 014</b>	<b>492</b>	<b>174</b>	<b>318</b>	<b>1 920</b>	<b>490</b>	<b>2 078</b>	<b>157</b>	<b>478</b>	<b>50</b>
Bremen	ö	794	79	184	80	189	17	17	—	82	14	146	51	131	—
	fg	302	—	18	—	15	12	12	—	46	—	80	—	—	—
	p	58	9	3	—	—	3	1	2	15	5	—	—	—	—
	<b>zus.</b>	<b>1 154</b>	<b>88</b>	<b>205</b>	<b>80</b>	<b>204</b>	<b>32</b>	<b>30</b>	<b>2</b>	<b>143</b>	<b>19</b>	<b>226</b>	<b>51</b>	<b>131</b>	<b>—</b>
Nordrhein-Westfalen	ö	7 657	633	1 633	715	1 174	313	149	164	1 549	1 059	1 878	396	704	153
	fg	11 823	478	796	205	1 161	1 119	259	860	2 151	360	2 788	222	577	3
	p	361	8	16	1	46	77	17	60	62	—	26	—	3	1
	<b>zus.</b>	<b>19 841</b>	<b>1 119</b>	<b>2 445</b>	<b>921</b>	<b>2 381</b>	<b>1 509</b>	<b>425</b>	<b>1 084</b>	<b>3 762</b>	<b>1 419</b>	<b>4 692</b>	<b>618</b>	<b>1 284</b>	<b>157</b>
Hessen	ö	3 687	—	702	—	413	150	67	83	1 150	641	700	77	136	—
	fg	1 966	—	117	—	171	148	37	111	505	8	612	32	113	—
	p	247	—	4	—	10	17	9	8	79	—	11	5	—	—
	<b>zus.</b>	<b>5 900</b>	<b>—</b>	<b>823</b>	<b>—</b>	<b>594</b>	<b>315</b>	<b>113</b>	<b>202</b>	<b>1 734</b>	<b>649</b>	<b>1 323</b>	<b>114</b>	<b>249</b>	<b>—</b>
Rheinland-Pfalz	ö	1 543	124	313	148	169	94	30	64	421	126	372	90	75	26
	fg	1 794	86	158	28	134	295	29	266	427	39	582	40	96	—
	p	127	8	8	6	31	7	5	2	35	—	3	—	—	—
	<b>zus.</b>	<b>3 464</b>	<b>218</b>	<b>479</b>	<b>182</b>	<b>334</b>	<b>396</b>	<b>64</b>	<b>332</b>	<b>883</b>	<b>165</b>	<b>957</b>	<b>130</b>	<b>171</b>	<b>26</b>
Baden-Württemberg	ö	8 415	305	1 032	378	1 395	484	153	331	1 978	951	1 035	63	467	95
	fg	2 417	62	105	10	508	119	72	47	599	155	707	20	252	4
	p	728	61	64	33	48	66	32	34	135	14	42	5	3	—
	<b>zus.</b>	<b>11 560</b>	<b>428</b>	<b>1 201</b>	<b>421</b>	<b>1 951</b>	<b>669</b>	<b>257</b>	<b>412</b>	<b>2 712</b>	<b>1 120</b>	<b>1 784</b>	<b>88</b>	<b>722</b>	<b>99</b>
Bayern	ö	6 766	901	1 500	877	705	842	57	785	1 862	713	1 158	342	302	90
	fg	1 655	16	128	7	388	264	32	232	439	—	924	43	521	—
	p	697	—	9	—	52	146	25	121	207	—	—	—	—	—
	<b>zus.</b>	<b>9 118</b>	<b>917</b>	<b>1 637</b>	<b>884</b>	<b>1 145</b>	<b>1 252</b>	<b>114</b>	<b>1 138</b>	<b>2 508</b>	<b>713</b>	<b>2 082</b>	<b>385</b>	<b>823</b>	<b>90</b>
Saarland	ö	944	101	259	87	227	25	14	11	83	39	201	33	106	8
	fg	302	—	18	—	16	56	6	50	34	—	114	12	5	—
	p	2	—	—	—	—	6	2	4	—	—	—	—	—	—
	<b>zus.</b>	<b>1 248</b>	<b>101</b>	<b>277</b>	<b>87</b>	<b>243</b>	<b>87</b>	<b>22</b>	<b>65</b>	<b>117</b>	<b>39</b>	<b>315</b>	<b>45</b>	<b>111</b>	<b>8</b>
Bundesgebiete, Berlin	ö	41 044	3 038	7 436	2 962	5 553	2 190	664	1 526	9 000	4 334	7 825	1 241	2 432	433
	fg	24 169	773	1 578	312	3 241	2 308	521	1 787	5 255	804	6 996	427	2 002	7
	p	2 919	155	143	61	258	434	131	303	914	147	153	14	8	2
	<b>zus.</b>	<b>68 132</b>	<b>3 966<sup>1)</sup></b>	<b>9 157</b>	<b>3 335<sup>1)</sup></b>	<b>9 052</b>	<b>4 932</b>	<b>1 316</b>	<b>3 616</b>	<b>15 169</b>	<b>5 285</b>	<b>14 974</b>	<b>1 682</b>	<b>4 442</b>	<b>442<sup>1)</sup></b>
dagegen 1957	ö	36 691	—	5 314	—	4 654	2 289	638	1 651	10 895	8 144	6 903	1 081	2 356	367
	fg	23 983	—	1 722	—	2 879	2 376	472	1 904	3 485	844	6 365	316	1 809	10
	p	2 839	—	112	—	297	467	116	351	764	266	79	2	6	2
	<b>zus.</b>	<b>63 513</b>	<b>—</b>	<b>7 148</b>	<b>—</b>	<b>7 830</b>	<b>5 132</b>	<b>1 226</b>	<b>3 906</b>	<b>15 144</b>	<b>9 254</b>	<b>13 347</b>	<b>1 399</b>	<b>4 171</b>	<b>379</b>
Berlin (West)	ö	4 716	262	494	119	437	51	49	2	856	275	418	27	83	8
	fg	1 513	8	74	2	176	34	28	6	532	24	560	17	102	—
	p	425	5	4	—	9	7	2	5	176	6	12	—	—	—
	<b>zus.</b>	<b>6 654</b>	<b>275</b>	<b>572</b>	<b>121</b>	<b>622</b>	<b>92</b>	<b>79</b>	<b>13</b>	<b>1 564</b>	<b>305</b>	<b>990</b>	<b>44</b>	<b>185</b>	<b>8</b>

o = öffentliche, fg = freie gemeinnützige, p = private. — 1) Ohne Hessen.

noch: 6. Das Personal der Krankenanstalten in den Ländern am 31.12.1958  
 c) Apotheker, medizinisch-technische Hilfskräfte, Verwaltungs- und Wirtschaftskräfte

Land	Art der Krankenanstalten	Apotheken-Personal		Med.-techn. Hilfskräfte		Krankengymnasten (-innen)	Masseure, Masseusen	Fürsorger (-innen)	Erziehungs- und Lehrkräfte	Sonstiges med. Hilfspersonal	Verw.-u. Wirtschaftskräfte	
		Approbierte Apotheker	Sonstiges pharmazeut. Personal	Med.-techn. Assistenten (-innen)	Med.-techn. Gehilfen (-innen)						Verwaltungskräfte	Wirtschaftskräfte
Schleswig-Holstein	ö	18	47	346	51	68	49	11	88	141	620	4 017
	fg	3	11	49	10	12	26	1	2	16	188	1 280
	p	—	—	20	5	15	11	—	6	19	64	304
	<b>zus.</b>	<b>21</b>	<b>58</b>	<b>415</b>	<b>66</b>	<b>95</b>	<b>86</b>	<b>12</b>	<b>96</b>	<b>176</b>	<b>872</b>	<b>5 601</b>
Hamburg	ö	36	81	385	4	47	46	6	10	226	878	4 111
	fg	3	18	82	18	10	12	2	29	11	258	1 304
	p	—	—	4	4	2	2	—	—	—	18	130
	<b>zus.</b>	<b>39</b>	<b>99</b>	<b>471</b>	<b>26</b>	<b>59</b>	<b>60</b>	<b>8</b>	<b>39</b>	<b>237</b>	<b>1 154</b>	<b>5 545</b>
Niedersachsen	ö	40	28	611	63	95	110	12	10	185	1 497	8 354
	fg	5	22	252	72	71	64	2	53	129	768	5 010
	p	—	—	48	16	16	46	—	4	21	235	1 313
	<b>zus.</b>	<b>45</b>	<b>50</b>	<b>911</b>	<b>151</b>	<b>182</b>	<b>220</b>	<b>14</b>	<b>67</b>	<b>335</b>	<b>2 500</b>	<b>14 677</b>
Bremen	ö	9	14	97	3	18	9	—	4	10	230	1 454
	fg	1	7	25	3	9	6	—	—	25	59	467
	p	—	1	2	1	1	2	—	—	—	12	97
	<b>zus.</b>	<b>10</b>	<b>22</b>	<b>124</b>	<b>7</b>	<b>28</b>	<b>17</b>	<b>—</b>	<b>4</b>	<b>35</b>	<b>301</b>	<b>2 018</b>
Nordrhein-Westfalen	ö	70	129	1 231	223	168	240	14	71	390	2 506	13 856
	fg	60	179	1 048	593	171	368	13	209	445	3 349	24 025
	p	—	1	52	29	13	16	—	5	26	114	766
	<b>zus.</b>	<b>130</b>	<b>309</b>	<b>2 331</b>	<b>845</b>	<b>352</b>	<b>624</b>	<b>27</b>	<b>285</b>	<b>861</b>	<b>5 969</b>	<b>38 647</b>
Hessen	ö	24	57	607	70	82	90	13	14	—	1 163	5 787
	fg	5	19	205	104	43	84	1	52	—	695	3 703
	p	—	—	34	19	9	25	—	2	—	161	907
	<b>zus.</b>	<b>29</b>	<b>76</b>	<b>846</b>	<b>193</b>	<b>134</b>	<b>199</b>	<b>14</b>	<b>68</b>	—	<b>2 019</b>	<b>10 397</b>
Rheinland-Pfalz	ö	11	36	251	61	20	44	1	10	80	524	2 836
	fg	1	21	140	105	16	70	1	76	51	576	3 771
	p	—	—	13	9	7	32	—	2	8	91	559
	<b>zus.</b>	<b>12</b>	<b>57</b>	<b>404</b>	<b>175</b>	<b>43</b>	<b>146</b>	<b>2</b>	<b>88</b>	<b>139</b>	<b>1 191</b>	<b>7 166</b>
Baden-Württemberg	ö	40	88	921	262	207	179	41	68	417	1 992	12 275
	fg	13	29	140	100	50	79	3	76	218	526	3 819
	p	2	2	75	39	42	63	3	14	71	355	2 207
	<b>zus.</b>	<b>55</b>	<b>119</b>	<b>1 136</b>	<b>401</b>	<b>299</b>	<b>321</b>	<b>47</b>	<b>158</b>	<b>706</b>	<b>2 873</b>	<b>18 301</b>
Bayern	ö	50	57	848	204	157	157	28	47	547	2 784	12 889
	fg	10	16	149	76	67	84	3	93	162	768	4 083
	p	—	2	78	50	43	84	—	35	47	398	1 863
	<b>zus.</b>	<b>60</b>	<b>75</b>	<b>1 075</b>	<b>330</b>	<b>267</b>	<b>325</b>	<b>31</b>	<b>175</b>	<b>756</b>	<b>3 950</b>	<b>18 835</b>
Saarland	ö	4	13	140	20	12	28	1	19	31	305	1 678
	fg	—	—	22	21	5	11	—	1	16	81	579
	p	—	—	—	—	—	—	—	—	—	—	5
	<b>zus.</b>	<b>4</b>	<b>13</b>	<b>162</b>	<b>41</b>	<b>17</b>	<b>39</b>	<b>1</b>	<b>20</b>	<b>47</b>	<b>386</b>	<b>2 262</b>
Bundesgebiet o. Berlin	ö	302	550	5 437	961	874	952	127	341	2 027	12 499	67 257
	fg	101	322	2 112	1 102	454	804	26	591	1 073	7 268	48 041
	p	2	6	326	172	148	281	3	68	192	1 448	8 151
	<b>zus.</b>	<b>405</b>	<b>878</b>	<b>7 875</b>	<b>2 235</b>	<b>1 476</b>	<b>2 037</b>	<b>156</b>	<b>1 000</b>	<b>3 292<sup>1)</sup></b>	<b>21 215</b>	<b>123 449</b>
dagegen: 1957	ö	284	486	5 162	866	846	896	—	—	2 401	11 754	63 213
	fg	97	314	2 022	917	417	795	—	—	1 627	6 936	46 472
	p	2	6	300	121	159	248	—	—	287	1 365	7 545
	<b>zus.</b>	<b>383</b>	<b>806</b>	<b>7 484</b>	<b>1 904</b>	<b>1 422</b>	<b>1 939</b>	—	—	<b>4 315<sup>2)</sup></b>	<b>20 055</b>	<b>117 230</b>
Berlin (West)	ö	47	58	454	41	59	78	61	16	139	1 356	5 894
	fg	10	34	140	33	61	35	22	27	42	477	2 903
	p	—	—	20	3	3	2	1	—	10	107	602
	<b>zus.</b>	<b>57</b>	<b>92</b>	<b>614</b>	<b>77</b>	<b>123</b>	<b>115</b>	<b>84</b>	<b>43</b>	<b>191</b>	<b>1 940</b>	<b>9 399</b>

ö = öffentliche; fg = freie gemeinnützige; p = private. — 1) Ohne Hessen. — 2) Einschl. Fürsorger (-innen) und Erziehungs- und Lehrkräfte.

## F. Heil- und Pflegepersonen

## 1. Ärzte und Zahnärzte in den Ländern am 31.12.1958 nach der Berufstätigkeit

Land	Ärzte bzw. Zahnärzte								Berufstätige Ärzte bzw. Zahnärzte	
	berufstätige Ärzte bzw. Zahnärzte									
	insgesamt	insgesamt	in freier Praxis			mit hauptamtlicher Kranken- haustätigkeit	in verwal- tender Tätig- keit 1)	ohne Berufs- ausübung		
			und zwar							
			insgesamt	ohne Kranken- haustätig- keit	mit Kranken- haustätig- keit	als Assistenz- ärzte bei Ärzten der freien Praxis			auf 10 000 Einwohner	auf 100 qkm

## Ärzte

Schleswig-Holstein	3 187	3 117	1 914	1 685	218	11	946	257	70	13,7	19,9
Hamburg	3 732	3 452	2 058	1 815	200	43	1 091	303	280	19,1	462,0
Niedersachsen	8 267	7 734	4 984	4 063	839	82	2 065	685	533	11,9	16,3
Bremen	1 089	1 088	664	590	73	1	343	81	1	16,1	269,5
Nordrhein-Westfalen	20 843	19 836	12 483	10 025	2 282	176	5 692	1 661	1 007	12,8	58,4
Hessen	7 427	7 113	4 542	3 773	670	99	1 942	629	314	15,3	33,7
Rheinland-Pfalz	3 878	3 863	2 592	2 041	499	52	986	285	15	11,5	19,5
Baden-Württemberg	10 694	10 523	6 292	5 389	790	113	3 385	846	171	14,2	29,4
Bayern	14 282	13 185	8 599	6 877	1 545	177	3 520	1 066	1 097	14,2	18,7
Saarland	1 137	1 125	605	528	75	2	425	95	12	10,8	43,8
<b>Bundesgebiet ohne Berlin</b>	<b>74 536</b>	<b>71 036</b>	<b>44 733</b>	<b>36 786</b>	<b>7 191</b>	<b>756</b>	<b>20 395</b>	<b>5 908</b>	<b>3 500</b>	<b>13,5</b>	<b>28,6</b>
darunter: weiblich	12 291	10 436	6 513	5 790	435	288	3 291	632	1 855	2,0	4,2
dagegen 1957	74 101	70 625	44 072	36 216	6 981	875	20 709	5 844	3 476	13,6	28,5
darunter: weiblich	11 956	10 144	6 328	5 622	393	313	3 188	628	1 812	2,0	4,1
Berlin (West)	4 899	4 681	2 567	2 353	192	22	1 481	633	218	21,0	973,2
darunter: weiblich	1 233	1 123	620	592	14	14	326	177	110	5,0	233,5

## Zahnärzte und Dentisten 2)

Schleswig-Holstein	1 407	1 313	1 289	1 177	2	110	14	10	94	5,8	8,4
Hamburg	1 620	1 560	1 439	1 270	—	169	37	84	60	8,6	208,8
Niedersachsen	3 466	3 464	3 359	3 122	18	219	22	23	62	5,2	7,2
Bremen	490	490	483	443	—	40	—	7	—	7,2	121,4
Nordrhein-Westfalen	7 596	7 407	7 301	6 924	13	364	59	107	129	4,8	22,0
Hessen	3 182	3 127	3 058	2 868	14	176	42	27	55	6,7	14,8
Rheinland-Pfalz	1 629	1 627	1 581	1 536	2	43	30	16	2	4,8	8,2
Baden-Württemberg	4 898	4 835	4 723	4 352	2	369	72	40	63	6,5	13,5
Bayern	6 230	6 009	5 856	5 504	34	318	111	42	221	6,5	8,5
Saarland	443	443	433	425	—	8	3	7	—	4,3	17,3
<b>Bundesgebiet ohne Berlin</b>	<b>30 961</b>	<b>30 275</b>	<b>29 522</b>	<b>27 621</b>	<b>85</b>	<b>1 816</b>	<b>390</b>	<b>363</b>	<b>686</b>	<b>5,8</b>	<b>12,2</b>
darunter: weiblich	4 127	3 825	3 681	3 155	7	519	82	89	275	0,7	1,6
Dentisten	563	490	490	462	—	28	—	—	73	0,1	0,2
dagegen 1957	30 634	29 981	29 289	27 374	99	1 816	411	281	653	5,8	12,0
darunter: weiblich	4 062	3 754	3 610	3 094	9	507	87	57	288	0,7	1,5
Dentisten	1 362	1 309	1 308	1 227	1	80	1	—	53 <sup>3)</sup>	0,3	0,5
Berlin (West)	2 055	1 959	1 882	1 759	1	122	3	74	96	8,8	407,3
darunter: weiblich	433	397	386	342	—	44	1	10	36	1,8	82,5
Dentisten	36	26	20	20	—	6	—	—	10	0,1	5,4

1) Ärzte bei Behörden und Körperschaften öffentlichen Rechts, in wissenschaftlich-theoretischen Instituten, hauptamtliche Werksärzte sowie sonstige angestellte Ärzte in der Industrie oder Privatwirtschaft, sofern sie hauptamtlich tätig sind. — 2) Nur Dentisten mit staatlicher Anerkennung. — 3) Ohne Nordrhein-Westfalen.

## 2. Ärzte in den Ländern am 31.12.1958 nach dem Fachgebiet

Berufsgruppe	Bundesgebiet ohne Berlin			Schles- wig- Holstein	Hamburg	Nieder- sachsen	Bremen	Nord- rhein- West- falen	Hessen	Rhein- land- Pfalz	Baden- Württem- berg	Bayern	Saar- land	Berlin (West)
	ins- gesamt	männ- lich	weib- lich											
Ärzte mit allgemein-ärztlicher Tätigkeit	43 822	36 678	7 144	1 846	1 828	4 932	619	11 243	4 462	2 578	6 479	9 142	693	2 570
Als Fachärzte tätig	27 214	23 922	3 292	1 271	1 624	2 802	469	8 593	2 651	1 285	4 044	4 043	432	2 111
davon Fachärzte für:														
Chirurgie	4 071	3 960	111	222	221	447	68	1 278	339	214	602	607	73	330
Innere Medizin	6 094	5 479	615	254	318	688	63	1 976	604	300	860	951	80	522
Lungenkrankheiten	1 552	1 361	191	89	65	201	27	388	131	57	301	260	33	110
Frauenkrankheiten und Geburtshilfe	2 811	2 399	412	126	172	307	60	922	272	116	419	381	36	201
Kinderkrankheiten	2 183	1 185	998	91	139	210	35	715	193	112	327	320	41	169
Hals-, Nasen-, Ohrenkrankheiten	1 976	1 896	80	88	113	185	35	663	208	103	250	295	36	122
Augenkrankheiten	1 761	1 496	265	80	114	174	33	577	152	87	244	264	36	117
Haut- und Geschlechtskrankheiten	1 617	1 453	164	75	94	165	34	520	165	83	223	240	18	125
Nerven- und Geisteskrankheiten	1 959	1 689	270	96	120	201	37	579	186	81	319	313	27	153
Röntgenologie und Strahlenheilkunde	962	921	41	31	86	70	24	295	87	47	151	155	16	109
Orthopädie	939	877	62	33	59	87	22	285	119	30	120	172	12	79
Urologie	390	386	4	8	25	34	10	129	51	13	47	65	8	33
Kieferchirurgie	266	240	26	24	26	26	8	95	19	11	44	10	3	17
Sonstige Fachgebiete	633	580	53	54	72	7	13	171	125	31	137	10	13	24
Ärzte ohne Berufsausbildung	3 500	1 645	1 855	70	280	533	1	1 007	314	15	171	1 097	12	218
<b>Ärzte insgesamt</b>	<b>74 536</b>	<b>62 245</b>	<b>12 291</b>	<b>3 187</b>	<b>3 732</b>	<b>8 267</b>	<b>1 089</b>	<b>20 843</b>	<b>7 427</b>	<b>3 878</b>	<b>10 694</b>	<b>14 282</b>	<b>1 137</b>	<b>4 899</b>



### 3. An Ärzte, Zahnärzte und Apotheker erteilte Approbationen in den Ländern 1958

Land Berichtsjahr	Erteilte Approbationen an											
	Ärzte			Zahnärzte						Apotheker		
				mit abgeschlossenem Hochschulstudium			als ehemalige Dentisten 1)					
	insgesamt	männlich	weiblich	insgesamt	männlich	weiblich	insgesamt	männlich	weiblich	insgesamt	männlich	weiblich
Schleswig-Holstein . . . .	25	13	12	13	10	3	13	12	1	25	7	18
Hamburg . . . . .	62	47	15	42	27	15	17	16	1	27	9	18
Niedersachsen . . . . .	22	16	6	15	10	5	31	26	5	66	25	41
Bremen . . . . .	—	—	—	—	—	—	—	—	—	—	—	—
Nordrhein-Westfalen . . .	142	124	18	77	52	25	53	45	8	129	40	89
Hessen . . . . .	41	31	10	46	33	13	4	2	2	86	41	45
Rheinland-Pfalz . . . . .	17	16	1	12	10	2	23	17	6	35	16	19
Baden-Württemberg . . . .	73	53	20	42	27	15	78	65	13	219	86	133
Bayern . . . . .	121	96	25	79	57	22	96	80	16	184	64	120
Saarland . . . . .	7	6	1	—	—	—	—	—	—	—	—	—
<b>Bundesgebiet ohne Berlin</b>	<b>510</b>	<b>402</b>	<b>108</b>	<b>326</b>	<b>226</b>	<b>100</b>	<b>315</b>	<b>263</b>	<b>52</b>	<b>771</b>	<b>288</b>	<b>483</b>
dagegen 1957 . . . . .	429	344	85	423	315	108	339	297	42	714	296	418
Berlin (West) . . . . .	75	52	23	40	23	17	16	12	4	112	40	72
dagegen 1957 . . . . .	61	50	11	35	24	11	26	17	9	87	39	48

1) Gemäß §§ 8 und 9 des Gesetzes über die Ausübung der Zahnheilkunde vom 31.3.1952.

### 4. Berufstätige Heil- und Pflegepersonen in den Ländern am 31.12.1958

Berufsgruppe	Bundesgebiet ohne Berlin			Schleswig-Holstein	Hamburg	Niedersachsen	Bremen	Nordrhein-Westfalen	Hessen	Rheinland-Pfalz	Baden-Württemberg	Bayern	Saarland	Berlin (West)
	insgesamt	männlich	weiblich											
Ärzte . . . . .	71 036	60 600	10 436	3 117	3 452	7 734	1 088	19 836	7 113	3 863	10 523	13 185	1 125	4 681
Zahnärzte einschl. Dentisten 1) . . . . .	30 275	26 423	3 852	1 313	1 560	3 404	490	7 467	3 127	1 627	4 835	6 009	443	1 959
Krankenpflegepersonen (ohne Schüler, Schulerinnen) . . . . .	126 070	13 217	112 853	5 700	6 489	14 397	1 834	33 506	11 036	6 756	23 136	20 935	2 281	10 530
davon: Krankenschwestern und -pfleger 2) . . . . .	93 581	9 386	84 195	3 895	5 380	10 736	1 422	25 448	8 608	5 486	16 570	14 143	1 893	8 005
darunter tätig als Gemeindeschwestern bzw. Gemeindebrüder 3) . . . . .	11 110	25	11 085	449	163	1 361	43	2 554	1 504	1 333	3 484	—	219	207
in der Geisteskrankenpflege 4) . . . . .	7 766	3 482	4 284	422	531	759	168	1 817	—	462	972	2 447	188	403
Krankenschwesternschülerinnen bzw. Krankenpflegeschüler . . . . .	16 586	1 690	14 896	724	883	2 185	277	5 204	1 492	998	1 997	2 454	372	1 034
Kinderkrankenschwestern . . . . .	11 608	—	11 608	359	635	1 150	207	2 909	661	345	2 520	2 576	246	751
Kinderkrankenschwesternschülerinnen . . . . .	4 588	—	4 588	127	348	467	131	1 373	203	204	801	823	111	138
Säuglings- und Kinderpflegerinnen 3) . . . . .	2 612	—	3 612	262	35	407	89	948	399	259	1 179	—	34	158
Wochenpflegerinnen . . . . .	681	—	681	28	16	99	20	197	19	18	207	65	12	6
Sonstige Pflegekräfte ohne staatl. Prüfung . . . . .	16 588	3 831	12 757	1 156	423	2 005	96	4 004	1 349	648	2 660	4 151	96	1 610
darunter in der Geisteskrankenpflege tätig 5) . . . . .	3 990	1 656	2 334	559	112	538	19	1 403	—	222	1 098	—	39	305
Hebammen . . . . .	10 005	—	10 005	401	126	1 220	64	2 290	1 040	901	1 869	1 848	246	137
Hebammenschülerinnen . . . . .	461	—	461	1	15	55	—	134	26	28	104	82	16	8
Fürsorger, Fürsorgerinnen (staatl. geprüft) 3) . . . . .	6 860	532	6 328	301	423	846	155	2 870	649	372	1 144	—	100	491
darunter ausschl. als Spezialfürsorger, Spezialfürsorgerinnen tätig 6) . . . . .	936	62	874	104	177	231	47	—	—	180	180	—	17	115
Fürsorgeschüler, Fürsorgeschülerinnen und Praktikanten, Praktikantinnen . . . . .	1 364	265	1 099	37	3	98	6	576	68	39	267	268	2	21
Med.-techn. Assistenten und Assistentinnen einschl. Röntgenassistenten und Röntgenassistentinnen (staatl. geprüft) . . . . .	10 469	108	10 361	569	584	1 197	197	3 031	1 011	521	1 606	1 560	193	1 129
Med.-techn. Gehilfen, Gehilfinnen . . . . .	5 968	229	5 739	379	34	199	104	3 228	182	403	1 046	330	63	142
Diätassistenten, Diätassistentinnen . . . . .	662	3	659	31	47	82	9	196	50	20	128	96	3	58
Diätküchenleiter, Diätküchenleiterinnen . . . . .	327	13	314	12	24	31	3	133	22	14	36	51	1	3
Heilpraktiker . . . . .	2 585	1 977	608	83	111	339	6	723	271	140	462	422	28	113
Zahnpraktiker 7) . . . . .	211	181	30	8	30	19	—	—	35	17	28	71	3	34
Krankengymnasten, Krankengymnastinnen . . . . .	3 626	138	3 488	204	226	351	104	759	297	98	903	660	24	310
Masseure, Masseusen . . . . .	9 115	3 791	5 324	370	677	965	141	2 525	1 130	401	1 537	1 279	90	1 018
darunter: staatl. geprüfte 8) . . . . .	3 575	1 440	2 135	335	629	—	141	—	690	357	1 334	—	89	958
Medizinische Bademeister 9) . . . . .	925	572	353	32	4	—	7	256	83	29	154	353	7	21
Gesundheitsaufseher . . . . .	522	515	7	22	19	100	6	117	43	37	46	121	11	—
Desinfektoren (soweit nicht Gesundheitsaufseher) . . . . .	2 564	2 346	218	101	134	253	37	869	175	175	413	367	40	226
Sonstige Heil- und Pflegeberufe . . . . .	4 072	1 234	2 838	225	169	439	35	1 388	261	120	772	595	68	77
<b>Heil- und Pflegepersonen insgesamt (Ausschl. Schüler, Schulerinnen) . . . . .</b>	<b>285 292</b>	<b>111 879</b>	<b>173 413</b>	<b>12 868</b>	<b>14 109</b>	<b>31 576</b>	<b>4 280</b>	<b>79 194</b>	<b>26 525</b>	<b>15 494</b>	<b>48 638</b>	<b>47 882</b>	<b>4 726</b>	<b>20 929</b>

1) Nur Dentisten mit staatlicher Anerkennung ausschl. Zahnpraktiker. — 2) Einschl. der Gemeindeschwestern in Bayern. — 3) Ohne Bayern. — 4) Ohne Hessen. — 5) Ohne Bayern und Hessen. 6) Ohne Nordrhein-Westfalen, Hessen und Bayern. — 7) Ohne Nordrhein-Westfalen. — 8) Ohne Niedersachsen, Nordrhein-Westfalen und Bayern. — 9) Ohne Niedersachsen.

5. Personal der Gesundheitsämter in den Ländern am 31.12.1958

Jahr	Gesundheitsämter	Vollbeschäftigte				Nicht vollbeschäftigte				Fürsorger(-innen) (Gesundheitspfleger)		Med.-techn. Assistenten (-innen) und Gehilfen (-innen)		Gesundheitsaufseher und Desinfektoren		Büropersonal (Beamte und vollbeschäftigte Angestellte)	
		Ärzte		Zahnärzte		Ärzte		Zahnärzte									
		insgesamt	auf 100 000 der Bevölk.	insgesamt	auf 100 000 der Bevölk.	insgesamt	auf 100 000 der Bevölk.	insgesamt	auf 100 000 der Bevölk.	insgesamt	auf 100 000 der Bevölk.	insgesamt	auf 100 000 der Bevölk.	insgesamt	auf 100 000 der Bevölk.	insgesamt	auf 100 000 der Bevölk.
Schleswig-Holstein																	
1958	20	78	3,4	8	0,4	69	3,0	7	0,3	150	6,6	34	1,5	35	1,5	170	7,5
1957	20	76	3,4	8	0,4	79	3,5	7	0,3	154	6,8	34	1,5	38	1,7	169	7,5
1956	20	75	3,3	6	0,3	75	3,3	7	0,3	154	6,8	35	1,6	37	1,6	162	7,2
Hamburg																	
1958	7	79	4,4	10	0,6	136	7,5	7	0,4	156	8,6	50	2,8	16	0,9	185	10,2
1957	6	62	3,5	8	0,4	114	6,4	6	0,3	154	8,6	40	2,2	20	1,1	156	8,7
1956	6	71	4,0	7	0,4	102	5,8	7	0,4	155	8,8	46	2,6	20	1,1	157	8,9
Niedersachsen																	
1958	69	213	3,3	21	0,3	409	6,3	808	12,4	482	7,4	114	1,7	131	2,0	388	6,0
1957	69	203	3,1	9	0,1	460	7,1	679	10,5	492	7,6	110	1,7	138	2,1	385	5,9
1956	69	206	3,2	7	0,1	452	7,0	638	9,8	495	7,6	103	1,6	139	2,1	396	6,1
Bremen																	
1958	5	30	4,4	2	0,3	8	1,2	4	0,6	118	17,4	13	1,9	36	5,3	106	15,6
1957	5	31	4,7	5	0,8	7	1,1	1	0,2	114	17,2	13	2,0	41	6,2	98	14,8
1956	5	29	4,5	4	0,6	6	0,9	1	0,2	111	17,2	13	2,0	44	6,8	93	14,4
Nordrhein-Westfalen																	
1958	94	488	3,2	88	0,6	393	2,5	33	0,2	1 391	9,0	323	2,1	256	1,7	1 190	7,7
1957	94	474	3,1	91	0,6	370	2,4	44	0,3	1 267	8,3	318	2,1	256	1,7	1 101	7,2
1956	94	478	3,2	82	0,6	352	2,4	65	0,4	1 227	8,2	307	2,1	247	1,7	1 043	7,0
Hessen																	
1958	45	147	3,2	15	0,3	88	1,9	9	0,2	298	6,4	48	1,0	58	1,2	256	5,5
1957	45	145	3,2	15	0,3	91	2,0	9	0,2	298	6,5	49	1,1	59	1,3	250	5,4
1956	45	145	3,2	16	0,4	90	2,0	8	0,2	294	6,5	47	1,0	57	1,3	242	5,3
Rheinland-Pfalz																	
1958	39	84	2,5	—	—	207	6,2	25	0,7	176	5,2	42	1,3	42	1,3	164	4,9
1957	39	85	2,6	—	—	229	6,9	49	1,5	178	5,4	44	1,3	40	1,2	165	5,0
1956	39	83	2,5	1	0,0	162	5,0	19	0,6	173	5,3	44	1,3	38	1,2	157	4,8
Baden-Württemberg																	
1958	65	261	3,5	15	0,2	169	2,3	148	2,0	382	5,1	90	1,2	76	1,0	494	6,6
1957	65	256	3,5	14	0,2	189	2,6	181	2,5	382	5,2	92	1,3	65	0,9	473	6,5
1956	65	254	3,5	13	0,2	283	3,9	225	3,1	377	5,3	90	1,3	66	0,9	463	6,5
Bayern																	
1958	137 <sup>1)</sup>	299	3,2	17	0,2	1 801	19,4	1 144	12,3	597	6,4	77	0,8	135	1,5	528	5,7
1957	137 <sup>1)</sup>	301	3,3	16	0,2	1 793	19,5	1 217	13,2	597	6,5	72	0,8	130	1,5	520	5,7
1956	137 <sup>1)</sup>	307	3,4	18	0,2	1 758	19,3	1 150	12,6	595	6,5	72	0,8	134	1,5	516	5,7
Saarland																	
1958	8	26	2,5	—	—	86	8,3	—	—	65	6,2	11	1,1	12	1,2	52	5,0
1957	8	26	2,6	—	—	83	8,1	—	—	64	6,3	10	1,0	12	1,2	48	4,7
1956	8	25	2,5	—	—	78	7,8	—	—	63	6,3	9	0,9	11	1,1	51	5,1
Bundesgebiet ohne Berlin																	
1958	489	1 705	3,2	176	0,3	3 366	6,4	2 185	4,2	3 815	7,3	802	1,5	797	1,5	3 533	6,7
1957	488	1 659	3,2	166	0,3	3 415	6,6	2 193	4,2	3 700	7,1	782	1,5	799	1,5	3 365	6,5
1956	488	1 673	3,3	154	0,3	3 358	6,6	2 120	4,1	3 644	7,1	766	1,5	793	1,6	3 280	6,4
Berlin (West)																	
1958	13	208	9,3	42	1,9	107	4,8	10	0,4	438	19,7	175	7,9	126 <sup>2)</sup>	5,7	695	31,2
1957	12	196	8,8	42	1,9	112	5,0	10	0,4	427	19,2	155	7,0	130 <sup>2)</sup>	5,8	714	32,0
1956	12	195	8,8	43	1,9	116	5,2	8	0,4	431	19,4	150	6,7	126	5,7	601	27,0

1) Außerdem 6 Nebenstellen, — 2) Nur Desinfektoren.

## 6. Apotheken und Personal der Apotheken in den Ländern am 31. 12. 1958

Land	Art der Apotheke	Apotheken	Approbierte Apotheker	Kandidaten der Pharmazie 1)	Vorgeprüfte Apothekeranwärter	Apothekerpraktikanten	Ständiges pharmazeutisches Hilfspersonal
Schleswig-Holstein . . . . .	Vollapotheken . . . . .	280	521	38	49	135	423
	Zweigapotheken . . . . .	1	1	—	—	—	—
	Krankenhausapotheken einschl. Dispensieranstalten . . . . .	19	21	—	—	1	17
	<b>Apotheken insgesamt 1958 . . . . .</b>	<b>300</b>	<b>543</b>	<b>38</b>	<b>49</b>	<b>136</b>	<b>440</b>
	dagegen 1957 . . . . .	272	522	42	48	131	411
Hamburg . . . . .	Vollapotheken . . . . .	233	582	60	81	114	401
	Zweigapotheken . . . . .	4	4	—	1	—	2
	Krankenhausapotheken einschl. Dispensieranstalten . . . . .	26	39	—	1	8	90
	<b>Apotheken insgesamt 1958 . . . . .</b>	<b>263</b>	<b>625</b>	<b>60</b>	<b>83</b>	<b>122</b>	<b>493</b>
	dagegen 1957 . . . . .	240	624	58	83	103	427
Niedersachsen . . . . .	Vollapotheken . . . . .	840	1 535	105	219	404	1 397
	Zweigapotheken . . . . .	14	11	1	1	—	5
	Krankenhausapotheken einschl. Dispensieranstalten . . . . .	35	39	1	1	4	49
	<b>Apotheken insgesamt 1958 . . . . .</b>	<b>889</b>	<b>1 585</b>	<b>107</b>	<b>221</b>	<b>408</b>	<b>1 451</b>
	dagegen 1957 . . . . .	782	1 487	105	186	351	1 270
Bremen . . . . .	Vollapotheken . . . . .	96	184	23	18	71	163
	Zweigapotheken . . . . .	—	—	—	—	—	—
	Krankenhausapotheken einschl. Dispensieranstalten . . . . .	5	10	—	—	—	22
	<b>Apotheken insgesamt 1958 . . . . .</b>	<b>101</b>	<b>194</b>	<b>23</b>	<b>18</b>	<b>71</b>	<b>185</b>
	dagegen 1957 . . . . .	98	189	23	22	55	180
Nordrhein-Westfalen . . . . .	Vollapotheken . . . . .	2 055	3 567	366	504	955	2 842
	Zweigapotheken . . . . .	15	15	—	2	—	3
	Krankenhausapotheken einschl. Dispensieranstalten . . . . .	122	123	2	5	8	189
	<b>Apotheken insgesamt 1958 . . . . .</b>	<b>2 192</b>	<b>3 705</b>	<b>368</b>	<b>511</b>	<b>963</b>	<b>3 034</b>
	dagegen 1957 . . . . .	1 910	3 640	324	466	726	2 533
Hessen . . . . .	Vollapotheken . . . . .	826	1 349	94	242	469	1 158
	Zweigapotheken . . . . .	22	22	3	2	1	9
	Krankenhausapotheken einschl. Dispensieranstalten . . . . .	27	30	—	5	2	27
	<b>Apotheken insgesamt 1958 . . . . .</b>	<b>875</b>	<b>1 401</b>	<b>97</b>	<b>249</b>	<b>472</b>	<b>1 194</b>
	dagegen 1957 . . . . .	836	1 365	79	252	397	1 091
Rheinland-Pfalz . . . . .	Vollapotheken . . . . .	446	792	59	81	184	738
	Zweigapotheken . . . . .	4	3	1	—	—	—
	Krankenhausapotheken einschl. Dispensieranstalten . . . . .	14	14	—	1	3	23
	<b>Apotheken insgesamt 1958 . . . . .</b>	<b>464</b>	<b>809</b>	<b>60</b>	<b>82</b>	<b>187</b>	<b>761</b>
	dagegen 1957 . . . . .	395	735	56	67	149	644
Baden-Württemberg . . . . .	Vollapotheken . . . . .	1 093	2 068	221	348	576	1 454
	Zweigapotheken . . . . .	26	31	—	1	1	12
	Krankenhausapotheken einschl. Dispensieranstalten . . . . .	27	57	2	1	17	75
	<b>Apotheken insgesamt 1958 . . . . .</b>	<b>1 146</b>	<b>2 156</b>	<b>223</b>	<b>350</b>	<b>594</b>	<b>1 541</b>
	dagegen 1957 . . . . .	1 059	2 105	210	318	523	1 400
Bayern . . . . .	Vollapotheken . . . . .	1 347	2 395	183	214	539	1 893
	Zweigapotheken . . . . .	7	8	—	—	—	—
	Krankenhausapotheken einschl. Dispensieranstalten . . . . .	32	64	1	1	12	24
	<b>Apotheken insgesamt 1958 . . . . .</b>	<b>1 386</b>	<b>2 467</b>	<b>184</b>	<b>215</b>	<b>551</b>	<b>1 917</b>
	dagegen 1957 . . . . .	1 335	2 397	161	183	505	1 732
Saarland . . . . .	Vollapotheken . . . . .	119	—	—	—	—	—
	Zweigapotheken . . . . .	2	—	—	—	—	—
	Krankenhausapotheken einschl. Dispensieranstalten . . . . .	4	—	—	—	—	—
	<b>Apotheken insgesamt 1958 . . . . .</b>	<b>125</b>	<b>215</b>	<b>23</b>	<b>31</b>	<b>56</b>	<b>283</b>
	dagegen 1957 . . . . .	117	184	16	33	41	224
Bundesgebiet ohne Berlin	Vollapotheken . . . . .	7 335	12 993	1 149	1 756	3 447	10 469
	Zweigapotheken . . . . .	95	95 <sup>2)</sup>	5 <sup>2)</sup>	7 <sup>2)</sup>	2 <sup>2)</sup>	31 <sup>2)</sup>
	Krankenhausapotheken einschl. Dispensieranstalten . . . . .	311	397	6	15	55	565
	<b>Apotheken insgesamt 1958 . . . . .</b>	<b>7 741</b>	<b>13 700</b>	<b>1 183</b>	<b>1 809</b>	<b>3 560</b>	<b>11 299</b>
	dagegen 1957 . . . . .	7 044	13 248	1 074	1 658	2 981	9 912
Berlin (West) . . . . .	Vollapotheken . . . . .	400	869	135	254	210	1 443
	Zweigapotheken . . . . .	—	—	—	—	—	—
	Krankenhausapotheken einschl. Dispensieranstalten . . . . .	32	57	3	9	21	47
	<b>Apotheken insgesamt 1958 . . . . .</b>	<b>432</b>	<b>926</b>	<b>138</b>	<b>263</b>	<b>231</b>	<b>490</b>
	dagegen 1957 . . . . .	398	857	131	243	175	437

1) Apotheker zwischen Staatsexamen und Approbation. - 2) Ohne Saarland.

G. Soziale Rentenversicherung  
1. Zugang von Krankheits-Versichertenrenten 1958 <sup>1)</sup>

Ursache der Rentengewährung u. Nr. des Verzeichnisses der Berufs- bzw. Erwerbsunfähigkeitsursachen ( )	Zahl der wegen nebenstehender Berufs- Zugangsalter (Unterschied zwischen									
	insgesamt									
			unter 20		20 - 24		25 - 29		30 - 34	
	männl.	weibl.	männl.	weibl.	männl.	weibl.	männl.	weibl.	männl.	weibl.
Rentenversicherung										
Tuberkulose insgesamt . . . . . (1 - 4)	10 105	3 521	1	—	450	252	937	463	1 021	476
darunter:										
Tuberkulose der Atmungsorgane . . . . . (1)	9 416	2 930	1	—	408	204	865	396	947	397
Gelenkrheumatismus, Gicht, Muskelrheumatismus . . . . . (25 - 27)	1 777	3 446	—	—	7	9	21	24	24	29
andere Krankheiten der Bewegungsorgane . . . . . (28)	10 537	10 982	2	1	94	27	126	42	173	89
Krankheiten des Nervensystems . . . . . (40 - 48)	9 140	7 658	4	—	170	87	404	234	502	350
darunter:										
Gehirnschlag und Lähmung o.n.A. . . . . (41)	1 986	970	1	—	9	1	13	10	28	10
Schizophrenie und andere Geisteskrankheiten . . . . . (43)	1 840	2 296	—	—	83	39	199	98	204	176
Hysterie, Migräne, Neurasthenie, Neurose, Psychasthenie . . . . . (47)	392	823	—	—	4	1	5	7	5	14
Herz- und Kreislauferkrankungen (ausschl. Gehirnschlag) . . . . . (60 - 67)	46 695	57 609	4	2	48	38	116	103	235	178
darunter:										
Herzmuskelkrankheiten . . . . . (61)	13 375	15 417	1	1	12	6	30	19	55	40
Arterienverkalkung . . . . . (63)	18 420	12 507	—	1	3	3	7	4	9	2
selbständige Störungen des Blutdrucks . . . . . (66)	6 367	20 351	—	—	2	2	10	3	14	18
Krankheiten der Atmungsorgane . . . . . (70, 71)	16 947	3 933	—	—	15	5	41	15	72	31
darunter:										
Bronchitis, Lungenasthma, Lungenemphysem . . . . . (70)	15 410	3 549	—	—	7	—	30	8	47	24
Erkrankungen der Verdauungsorgane u. d. Stoffwechsels . . . . . (72 - 76)	5 513	3 317	—	—	24	14	56	11	100	34
Erkrankungen der Harn- und Geschlechtsorgane . . . . . (80 - 85)	1 693	1 579	1	—	44	18	58	45	56	47
davon:										
Nierenentzündung und Schrumpfniere . . . . . (80, 81)	933	604	—	—	33	14	48	24	40	22
Krankheiten der Vorsteherdrüse . . . . . (82)	245	—	—	—	—	—	1	—	—	—
andere Krankheiten der Harn- und Geschlechtsorgane . . . . . (84)	515	589	1	—	11	4	9	12	16	12
nicht venerische Krankheiten der weiblichen Geschlechtsorgane . . . . . (83)	—	360	—	—	—	—	—	5	—	10
Krankheiten bei Schwangerschaft, Entbindung und des Wochenbetts . . . . . (85)	—	26	—	—	—	—	—	4	—	3
Altersschwäche . . . . . (87)	4 068	4 650	—	—	—	—	—	—	—	—
Verunglückungen insgesamt . . . . . (90 - 94)	7 246	1 282	64	6	656	43	679	71	647	60
alle übrigen Berufs- bzw. Erwerbsunfähigkeitsursachen . . . . . (Rest)	16 366	20 336	6	4	135	51	264	183	327	337
Insgesamt . . . . . (1 - 95)	130 087	118 313	82	13	1 643	544	2 702	1 191	3 157	1 631

<b>Rentenversicherung</b>												
Tuberkulose insgesamt . . . . . (1 - 4)	2 571	1 522	1	—	41	114	108	203	235	340		
darunter:												
Tuberkulose der Atmungsorgane . . . . . (1)	2 394	1 273	1	—	38	88	96	156	205	282		
Gelenkrheumatismus, Gicht, Muskelrheumatismus . . . . . (25 - 27)	423	1 036	—	1	3	4	1	14	1	20		
andere Krankheiten der Bewegungsorgane . . . . . (28)	2 051	3 846	1	—	3	3	3	18	17	57		
Krankheiten des Nervensystems . . . . . (40 - 48)	3 353	3 118	1	—	9	33	44	93	115	229		
darunter:												
Gehirnschlag und Lähmung o.n.A. . . . . (41)	1 257	315	—	—	1	—	—	6	9	7		
Schizophrenie und andere Geisteskrankheiten . . . . . (43)	362	841	—	—	4	6	19	32	34	80		
Hysterie, Migräne, Neurasthenie, Neurose, Psychasthenie . . . . . (47)	212	569	—	—	1	—	2	6	5	9		
Herz- und Kreislauferkrankungen (ausschl. Gehirnschlag) . . . . . (60 - 67)	17 197	13 617	3	1	2	12	18	38	40	82		
darunter:												
Herzmuskelkrankheiten . . . . . (61)	6 353	4 479	1	—	—	3	4	5	5	9		
Arterienverkalkung . . . . . (63)	6 962	3 856	2	—	—	—	1	—	1	—		
selbständige Störungen des Blutdrucks . . . . . (66)	2 030	3 719	—	1	—	2	1	3	4	7		
Krankheiten der Atmungsorgane . . . . . (70, 71)	3 123	773	—	—	1	2	2	5	7	15		
darunter:												
Bronchitis, Lungenasthma, Lungenemphysem . . . . . (70)	3 004	741	—	—	1	2	2	3	6	14		
Erkrankungen der Verdauungsorgane u. d. Stoffwechsels . . . . . (72 - 76)	1 537	972	—	1	1	6	5	6	20	24		
Erkrankung der Harn- und Geschlechtsorgane . . . . . (80 - 85)	548	449	—	—	—	7	5	22	13	28		
davon:												
Nierenentzündung und Schrumpfnieren . . . . . (80, 81)	301	179	—	—	—	4	5	12	11	15		
Krankheiten der Vorsteherdrüse . . . . . (82)	83	—	—	—	—	—	—	—	—	—		
andere Krankheiten der Harn- und Geschlechtsorgane . . . . . (84)	164	180	—	—	—	2	—	5	2	7		
nicht venerische Krankheiten der weiblichen Geschlechtsorgane . . . . . (83)	—	80	—	—	—	1	—	3	—	5		
Krankheiten der Schwangerschaft, Entbindung und des Wochenbetts . . . . . (85)	—	10	—	—	—	—	—	2	—	1		
Altersschwäche . . . . . (87)	446	407	—	—	—	—	—	—	—	—		
Verunglückungen insgesamt . . . . . (90 - 94)	1 074	387	2	4	22	13	36	13	68	36		
alle übrigen Berufs- bzw. Erwerbsunfähigkeitsursachen . . . . . (Rest)	4 334	4 908	—	—	16	32	21	66	51	169		
<b>Insgesamt . . . . . (1 - 95)</b>	<b>36 657</b>	<b>31 035</b>	<b>8</b>	<b>7</b>	<b>98</b>	<b>226</b>	<b>243</b>	<b>478</b>	<b>567</b>	<b>1 000</b>		

Quelle: Verband Deutscher Rentenversicherungsträger, Frankfurt a.M.

1) Bundesgebiet (ohne Saarland) einschl. Berlin (West).

und Kriegsopferversorgung

nach Berufs- und Erwerbsunfähigkeitsursachen und Altersgruppen

bzw. Erwerbsunfähigkeit zugegangenen Renten

dem Bewilligungs- und Geburtsjahr)

35 - 39		40 - 44		45 - 49		50 - 54		55 - 59		60 - 64		65 - 69		70 - 74		75 - 79		80 und höher	
männl.	weibl.	männl.	weibl.	männl.	weibl.	männl.	weibl.	männl.	weibl.	männl.	weibl.	männl.	weibl.	männl.	weibl.	männl.	weibl.	männl.	weibl.

der Arbeiter

865	452	820	301	1 329	406	1 620	415	1 776	414	1 181	312	93	26	9	4	1	-	2	-
785	362	754	256	1 243	326	1 527	348	1 687	347	1 103	270	85	20	8	4	1	-	2	-
44	67	48	119	144	287	290	635	501	985	623	1 139	66	135	8	16	1	1	-	-
244	136	336	250	686	666	1 499	1 745	3 037	3 344	4 000	4 132	280	484	33	55	19	9	8	2
637	504	604	605	1 138	1 151	1 633	1 556	2 138	1 753	1 778	1 227	103	160	23	25	5	2	1	4
27	21	47	34	149	93	357	194	625	299	672	243	48	49	8	13	2	2	-	1
220	187	162	234	255	437	262	471	268	381	175	245	9	26	3	1	-	-	-	1
16	23	20	35	56	103	74	184	127	267	81	179	3	9	-	1	1	-	-	-
293	277	488	558	1 533	1 885	4 175	5 637	12 088	15 119	23 994	27 942	2 967	4 939	490	692	195	207	69	32
77	70	182	164	577	538	1 554	1 622	3 875	4 384	6 201	7 292	675	1 079	87	153	42	41	7	8
11	9	37	29	144	85	678	471	4 037	2 498	11 449	7 353	1 593	1 692	298	258	109	89	45	13
12	26	38	106	191	570	620	2 121	1 699	5 679	3 285	9 892	410	1 648	60	226	18	53	8	7
97	52	201	86	797	253	2 320	591	5 391	1 073	7 289	1 499	588	277	94	34	34	12	8	5
73	40	155	69	688	214	2 051	509	4 879	973	6 796	1 403	554	260	89	32	33	12	8	5
173	69	249	102	573	292	1 072	568	1 514	1 030	1 631	1 083	102	105	14	8	3	-	2	1
85	89	89	94	197	210	289	319	376	384	462	323	30	38	3	10	2	2	1	-
64	43	59	36	136	87	197	116	193	146	158	101	4	12	1	2	-	1	-	-
3	-	3	-	2	-	18	-	53	-	148	-	14	-	1	-	1	-	1	-
18	27	27	35	59	72	74	127	130	146	156	133	12	16	1	4	1	1	-	-
-	17	-	22	-	50	-	74	-	90	-	80	-	8	-	4	-	-	-	-
-	2	-	1	-	1	-	2	-	2	-	9	-	2	-	-	-	-	-	-
-	3	3	2	9	16	107	126	577	682	2 162	2 491	728	864	289	312	138	107	55	47
625	69	656	82	937	152	957	229	1 000	294	917	248	91	21	12	5	2	2	3	-
429	731	581	1 082	1 456	2 273	2 719	3 349	4 440	4 934	5 629	6 707	315	564	47	88	13	24	5	9
3 492	2 449	4 075	3 281	8 799	7 591	16 681	15 170	32 838	30 012	49 666	47 103	5 363	7 613	1 022	1 249	413	366	154	100

der Angestellten

254	281	248	160	367	135	389	107	471	107	399	66	53	8	4	1	1	-	-	-
227	238	227	145	353	114	370	93	452	92	372	57	48	7	4	1	1	-	-	-
12	41	7	54	32	100	59	159	89	262	180	338	28	36	8	4	2	3	1	-
44	73	68	128	127	244	216	513	494	1 192	920	1 421	133	172	20	24	5	1	-	-
140	328	191	298	368	429	582	537	874	701	906	428	103	34	13	6	5	2	2	-
8	8	20	15	80	27	184	62	366	92	521	88	55	7	8	3	3	-	2	-
38	124	32	126	59	131	61	155	70	123	40	56	3	6	1	2	1	-	-	-
4	16	14	32	22	66	42	105	65	195	52	132	4	8	1	-	-	-	-	-
70	141	147	200	460	446	1 140	1 268	3 796	3 625	9 281	6 247	1 735	1 333	359	178	123	39	23	7
21	41	45	59	222	158	524	498	1 620	1 375	3 261	1 938	510	343	99	39	35	9	6	2
2	1	5	1	35	20	203	121	1 194	770	4 254	2 245	974	576	203	97	73	21	15	4
7	11	24	33	56	118	188	427	501	1 103	1 046	1 627	159	343	34	35	8	8	2	1
18	25	29	21	99	66	288	112	839	200	1 576	261	213	54	41	10	8	2	2	-
16	22	26	20	88	61	271	106	803	196	1 539	253	204	53	38	9	8	2	2	-
34	35	64	55	126	90	248	153	413	295	563	272	47	30	14	4	2	1	-	-
24	44	21	38	58	60	80	70	123	101	187	66	31	11	4	1	2	1	-	-
19	19	15	12	38	20	56	32	73	37	73	23	9	4	2	-	-	1	-	-
-	-	1	-	1	-	1	-	8	-	52	-	16	-	2	-	2	-	-	-
5	15	5	17	19	28	23	28	42	43	62	31	6	4	-	-	-	-	-	-
-	6	-	8	-	12	-	10	-	20	-	11	-	3	-	1	-	-	-	-
-	4	-	1	-	-	-	-	-	1	-	1	-	-	-	-	-	-	-	-
-	2	-	1	3	1	2	4	38	56	152	167	100	74	85	63	48	28	18	11
96	26	122	27	159	43	157	58	167	86	210	72	30	8	4	1	1	-	-	-
90	347	145	438	337	670	649	844	1 163	1 122	1 567	998	210	185	63	28	19	7	3	2
782	1 343	1 042	1 420	2 136	2 284	3 810	3 825	8 467	7 747	15 941	10 336	2 683	1 945	615	320	216	84	49	20

**2. Rentenwegfall in der Rentenversicherung der Arbeiter im Bundesgebiet  
(ohne Saarland) einschl. Berlin (West) 1958**

Ursache der Rentengewährung und Nr. des Verzeichnisses der Invaliditätsursachen ( )	Zahl der Versichertenrenten				Wegfallursache war					
	Grundzahl		vH der Gesamtzahl		Tod		Behebung der Berufs- bzw. Erwerbsunfähigkeit		sonstiger Grund	
	männl.	weibl.	männl.	weibl.	männl.	weibl.	männl.	weibl.	männl.	weibl.
Tuberkulose insgesamt . . . . . (1 - 4)	7 101	2 681	5,5	4,2	2 709	530	3 701	1 897	691	254
darunter:										
Tuberkulose der Atmungsorgane . . . . . (1)	6 613	2 337	5,1	3,7	2 536	454	3 440	1 667	637	216
Gelenkrheumatismus, Gicht, Muskelrheumatismus . . . . . (25 - 27)	644	646	0,5	1,0	485	449	111	132	48	65
andere Krankheiten der Bewegungsorgane . . . . . (28)	2 002	1 134	1,6	1,8	982	568	619	342	401	224
Krankheiten des Nervensystems . . . . . (40 - 48)	2 712	1 669	2,1	2,6	2 029	1 080	435	413	248	176
darunter:										
Gehirnschlag und Lähmung o.n.A. . . . . (41)	525	230	0,4	0,4	468	202	38	15	19	13
Schizophrenie und andere Geisteskrankheiten . . . . . (43)	473	423	0,4	0,7	290	239	128	125	55	59
Hysterie, Migräne, Neurasthenie, Neurose, Psychasthenie . . . . . (47)	138	218	0,1	0,3	81	88	41	93	16	37
Herz- und Kreislaufkrankheiten (ausschl. Gehirnschlag) . . . . . (60 - 67)	9 828	6 835	7,6	10,7	8 642	5 456	566	908	620	47
darunter:										
Herzmuskelkrankheiten . . . . . (61)	3 539	2 323	2,7	3,6	3 070	1 833	230	335	239	155
Arterienverkalkung . . . . . (63)	2 296	768	1,8	1,2	2 128	690	57	38	111	40
selbständige Störungen des Blutdrucks . . . . . (66)	1 211	1 770	0,9	2,8	1 087	1 477	50	168	74	125
Krankheiten der Atmungsorgane . . . . . (70, 71)	4 270	823	3,3	1,3	3 785	621	257	131	228	71
darunter:										
Bronchitis, Lungenasthma, Lungenemphysem . . . . . (70)	3 800	709	3,0	1,1	3 411	541	196	104	193	64
Erkrankungen der Verdauungsorgane u. d. Stoffwechsels . . . . . (72 - 76)	2 330	891	1,8	1,4	1 445	413	576	314	309	164
Erkrankungen der Harn- und Geschlechtsorgane . . . . . (80 - 85)	794	609	0,6	1,0	605	311	119	227	70	71
davon:										
Nierenentzündung und Schrumpfnieren . . . . . (80, 81)	521	252	0,4	0,4	425	177	63	54	33	21
Krankheiten der Vorsteherdrüse . . . . . (82)	69	—	0,1	—	51	—	10	—	8	—
andere Krankheiten der Harn- und Geschlechtsorgane . . . . . (84)	204	166	0,2	0,3	129	69	46	73	29	24
nicht venerische Krankheiten der weiblichen Geschlechtsorgane . . . . . (83)	—	176	—	0,3	—	56	—	96	—	24
Krankheiten bei Schwangerschaft, Entbindung und des Wochen- betts . . . . . (85)	—	15	—	0,02	—	9	—	4	—	2
Altersschwäche . . . . . (87)	808	637	0,6	1,0	740	567	15	34	53	36
Verunglückungen insgesamt . . . . . (90 - 94)	4 424	543	3,4	0,9	790	69	2 195	259	1 439	215
alle übrigen Berufsunfähigkeitsursachen . . . . . (Rest)	7 696	5 722	6,0	9,0	6 695	4 186	647	1 189	354	347
Vollendung des 55. Lebensjahres und 4 Geburten . . . . . (96)	—	—	—	—	—	—	—	—	—	—
Vollendung des 60. Lebensjahres und 1 Jahr arbeitslos . . . . . (98)	161	223	0,1	0,4	110	163	—	—	51	60
Vollendung des 65. Lebensjahres . . . . . (99)	84 094	39 895	65,3	62,7	83 259	39 362	—	—	835	533
Unbekannt . . . . . (00)	1 919	1 347	1,5	2,1	1 717	1 202	125	98	77	471
<b>Insgesamt . . . . .</b>	<b>128 783</b>	<b>63 655</b>	<b>100,0</b>	<b>100,0</b>	<b>113 993</b>	<b>54 977</b>	<b>9 366</b>	<b>5 944</b>	<b>5 424</b>	<b>2 734</b>

Quelle: Verband Deutscher Rentenversicherungsträger, Frankfurt a.M.

**3. Rentenwegfall in der Rentenversicherung der Angestellten im Bundesgebiet  
(ohne Saarland) einschl. Berlin (West) 1958**

Ursache der Rentengewährung und Nr. des Verzeichnisses der Berufsunfähigkeitsursachen ( )	Zahl der Versichertenrenten				Wegfallursache war					
	Grundzahl		vH der Gesamtzahl		Tod		Behebung der Berufs- bzw. Erwerbsunfähigkeit		sonstiger Grund	
	männl.	weibl.	männl.	weibl.	männl.	weibl.	männl.	weibl.	männl.	weibl.
Tuberkulose insgesamt . . . . . (1 - 4)	2 513	1 525	5,5	11,2	1 314	260	1 163	1 250	36	15
darunter:										
Tuberkulose der Atmungsorgane . . . . . (1)	2 283	1 330	5,0	9,7	1 157	205	1 092	1 111	34	14
Gelenkrheumatismus, Gicht, Muskelrheumatismus . . . . . (25 - 27)	338	265	0,7	1,9	310	228	20	33	8	4
andere Krankheiten der Bewegungsorgane . . . . . (28)	1 057	574	2,3	4,2	884	369	153	197	20	8
Krankheiten des Nervensystems . . . . . (40 - 48)	1 808	914	3,9	6,7	1 637	661	153	239	18	14
darunter:										
Gehirnschlag und Lähmung o.n.A. . . . . (41)	633	118	1,4	0,9	613	103	19	14	1	1
Schizophrenie und andere Geisteskrankheiten . . . . . (43)	110	135	0,2	1,0	86	74	24	54	—	7
Hysterie, Migräne, Neurasthenie, Neurose, Psychasthenie . . . . . (47)	164	156	0,4	1,1	131	91	29	64	4	1
Herz- und Kreislaufkrankheiten (ausschl. Gehirnschlag) . . . . . (60 - 67)	8 972	3 075	19,5	22,5	8 624	2 761	267	279	81	35
darunter:										
Herzmuskelkrankheiten . . . . . (61)	3 206	1 008	7,0	7,4	3 072	879	110	114	24	15
Arterienverkalkung . . . . . (63)	2 740	489	6,0	3,6	2 674	469	34	13	32	7
selbständige Störungen des Blutdrucks . . . . . (66)	1 351	870	2,9	6,4	1 312	811	27	50	12	9
Krankheiten der Atmungsorgane . . . . . (70, 71)	1 972	259	4,3	1,9	1 892	214	54	43	26	2
darunter:										
Bronchitis, Lungenasthma, Lungenemphysem . . . . . (70)	1 849	223	4,0	1,6	1 781	190	43	32	25	1
Erkrankungen der Verdauungsorgane u. d. Stoffwechsels . . . . . (72 - 76)	934	318	2,0	2,3	769	206	150	109	15	3
Erkrankungen der Harn- und Geschlechtsorgane . . . . . (80 - 85)	385	220	0,8	1,6	360	122	21	98	4	—
davon:										
Nierenentzündung und Schrumpfnieren . . . . . (80, 81)	250	92	0,5	0,7	238	71	11	21	1	—
Krankheiten der Vorsteherdrüse . . . . . (82)	49	—	0,1	—	48	—	1	—	—	—
andere Krankheiten der Harn- und Geschlechtsorgane . . . . . (84)	86	64	0,2	0,5	74	26	9	38	3	—
nicht venerische Krankheiten der weiblichen Geschlechtsorgane . . . . . (83)	—	61	—	0,4	—	25	—	36	—	—
Krankheiten bei Schwangerschaft, Entbindung und des Wochen- betts . . . . . (85)	—	3	—	0,02	—	—	—	3	—	—
Altersschwäche . . . . . (87)	899	249	2,0	1,8	889	246	3	1	7	2
Verunglückungen insgesamt . . . . . (90 - 94)	766	181	1,7	1,3	378	46	365	133	23	2
alle übrigen Berufsunfähigkeitsursachen . . . . . (Rest)	4 374	2 502	9,5	18,3	4 140	2 154	141	314	93	34
60 Jahre und nicht mehr erwerbstätig . . . . . (97)	—	457	—	3,3	—	420	—	—	—	37
60 Jahre und 1 Jahr Arbeitslosigkeit . . . . . (98)	1 034	190	2,3	1,4	735	117	—	—	299	73
Vollendung des 65. Lebensjahres . . . . . (99)	20 514	2 726	44,7	19,9	20 336	2 699	—	—	178	27
Unbekannt . . . . . (00)	366	222	0,8	1,6	323	191	29	17	14	14
<b>Insgesamt . . . . .</b>	<b>45 932</b>	<b>13 677</b>	<b>100,0</b>	<b>100,0</b>	<b>42 591</b>	<b>10 694</b>	<b>2 519</b>	<b>2 713</b>	<b>822</b>	<b>270</b>

Quelle: Verband Deutscher Rentenversicherungsträger, Frankfurt a.M.

4. Nach dem Bundesversorgungsgesetz anerkannte Versorgungsberechtigte in den Ländern am 31.12.1959 <sup>1)</sup>

Personen mit Anspruch auf laufende Versorgungsbezüge (Renten, Beihilfen und Härteausgleiche) <sup>2)</sup>	Schleswig-Holstein	Hamburg	Niedersachsen	Bremen	Nordrhein-Westfalen	Hessen	Rheinland-Pfalz	Baden-Württemberg	Bayern	Bundesgebiet ohne Saarland	Berlin (West)
Beschädigte mit einer Minderung der Erwerbstätigkeit von:											
30 vH . . . . .	18 188	16 952	65 560	7 628	139 224	47 683	36 073	82 900	117 709	531 917	18 456
40 vH . . . . .	7 543	5 460	26 519	2 882	50 524	21 082	16 753	33 234	47 721	211 718	9 199
50 vH . . . . .	9 944	9 934	34 533	4 334	72 234	26 499	18 218	45 647	52 364	273 707	10 478
60 vH . . . . .	2 726	2 018	10 240	1 124	21 728	8 276	6 287	14 455	18 082	84 936	4 105
70 vH . . . . .	6 279	5 361	18 949	2 158	38 133	12 588	8 375	21 529	25 643	139 015	5 057
80 vH . . . . .	2 472	1 931	8 026	802	16 571	6 554	4 877	11 266	13 765	66 264	3 024
90 vH . . . . .	380	324	1 169	133	2 726	1 449	815	2 130	2 728	11 854	704
100 vH . . . . .	2 460	2 627	8 890	888	19 594	6 440	5 449	11 197	11 441	68 986	2 489
<b>Beschädigte insgesamt</b>	<b>49 992</b>	<b>44 607</b>	<b>173 886</b>	<b>19 949</b>	<b>360 734</b>	<b>130 571</b>	<b>96 847</b>	<b>222 358</b>	<b>289 453</b>	<b>1 388 397</b>	<b>53 512</b>

Quelle: Arbeits- und sozialstat. Mitteilungen, Heft 2, Februar 1960.

1) Einschl. Versorgungsberechtigte mit ständigem Wohnsitz im Ausland. — 2) Einschl. der Fälle, in denen das Recht auf Versorgung ganz oder teilweise ruht.