

# **GESUNDHEITSWESEN 1957**

## **(STATISTISCHE ERGEBNISSE)**



**STATISTISCHES BUNDESAMT**

**VERLAG W. KOHLHAMMER GMBH / STUTTGART UND MAINZ**

# Inhalt

	Seite
Vorbemerkungen .....	4
Meldepflichtige Krankheiten .....	4
Tuberkulose .....	4
Todesursachen .....	4
Krankenanstalten .....	5
Heil- und Pflegepersonen .....	5
Morbiditystatistik der sozialen Rentenversicherung .....	5
Formblatt des bundeseinheitlichen Leichenschauzeichens .....	6
Gegenüberstellung der einander entsprechenden Positionsnummern des ausführlichen deutschen Verzeichnisses (1950), des internationalen ausführlichen und mittleren (Liste A) Verzeichnisses (1948) .....	7
Quellennachweis .....	8
Schaubilder	
Bevölkerungszahlen	
1. Alter und Geschlecht der Wohnbevölkerung am 31.12.1957 .....	12
2. Eheschließungen, Geborene und Gestorbene 1951 bis 1957 .....	13
Meldepflichtige Krankheiten	
3. Neuerkrankungen an Diphtherie 1957 nach größeren Verwaltungsbezirken .....	14
4. Neuerkrankungen an Scharlach 1957 nach größeren Verwaltungsbezirken .....	14
5. Neuerkrankungen an Kinderlähmung (Poliomyelitis) 1957 nach größeren Verwaltungsbezirken .....	14
6. Neuerkrankungen an Tollwut sowie Bißverletzungen durch tollwütige oder tollwutverdächtige Tiere 1957 nach größeren Verwaltungsbezirken .....	14
7. Neuerkrankungen an Unterleibstypus 1957 nach größeren Verwaltungsbezirken .....	15
8. Neuerkrankungen an Paratyphus 1957 nach größeren Verwaltungsbezirken .....	15
9. Neuerkrankungen an übertragbarer Ruhr 1957 nach größeren Verwaltungsbezirken .....	15
10. Neuerkrankungen an bakterieller Lebensmittelvergiftung 1957 nach größeren Verwaltungsbezirken .....	15
11. Neuerkrankungen an wichtigen Infektionskrankheiten 1950 bis 1957 .....	16
Tuberkulose	
12. Erkrankungen an aktiver Tuberkulose 1949 bis 1957 .....	16
13. Bestand der an aktiver Tuberkulose Erkrankten 1955 bis 1957 nach Geschlecht .....	16
14. Tuberkulose-Sterblichkeit (alle Formen) seit 1877 .....	16
Todesursachen	
15. Die Sterbefälle nach wichtigsten Todesursachen 1956 und 1957 .....	17
16. Sterbefälle bei den Säuglingen 1938, 1956 und 1957 nach wichtigsten Todesursachen .....	17
17. Die Gestorbenen nach wichtigsten Todesursachen (monatlicher Verlauf) 1952 bis 1957 .....	17
18. Der Anteil der wichtigsten Todesursachen an den Sterbefällen in den verschiedenen Altersgruppen 1957 .....	18
19. Die wichtigsten Todesursachen in vier Altersgruppen zwischen 1 und 65 Jahren 1933 und 1957 .....	18
Heil- und Pflegepersonen	
20. Die berufstätigen Heil- und Pflegepersonen 1938, 1956 und 1957 .....	18
Tabellenteil	
A. Bevölkerungszahlen	
1. Durchschnittliche Bevölkerung in den Ländern 1957 .....	20
2. Durchschnittliche Bevölkerung 1957 nach Geschlecht und Altersgruppen .....	20
3. Die Eheschließungen, Geborenen und Gestorbenen in den Ländern 1957 .....	20
4. Die im ersten Lebensjahr Gestorbenen 1957 nach dem Alter in Tagen und Monaten und nach der Legitimität .....	21
5. Die im ersten Lebensjahr Gestorbenen 1957 und 1956 nach Gemeindegrößenklassen .....	21
B. Meldepflichtige Krankheiten	
1. Neuerkrankungen an meldepflichtigen Krankheiten in den Ländern 1954 bis 1957 .....	22
2. Neuerkrankungen an meldepflichtigen Krankheiten in den größeren Verwaltungsbezirken 1957 .....	27
3. Neuerkrankungen an meldepflichtigen Krankheiten 1957 nach Wochen .....	28
4. Neuerkrankungen an meldepflichtigen Krankheiten im Saarland 1951 bis 1957 .....	30
5. Neuerkrankungen an meldepflichtigen Krankheiten in Berlin (West) 1956 und 1957 .....	31
6. Neuerkrankungen an übertragbarer Kinderlähmung in einigen Ländern 1953 bis 1957 nach Altersgruppen und Geschlecht .....	32
7. Bazillenausscheider in den Ländern 1953 bis 1957 .....	34
C. Tuberkulose	
1. Neuzugänge der an aktiver Tuberkulose Erkrankten in den Ländern 1955 bis 1957 .....	35
2. Bestand der an aktiver Tuberkulose Erkrankten in den Ländern 1955 bis 1957 .....	36
3. Bestand der an aktiver Tuberkulose Erkrankten in den Ländern am 31.12.1957 nach Geschlecht und Altersgruppen .....	37
4. Neuzugänge der an aktiver Tuberkulose Erkrankten in den Ländern 1957 nach Vierteljahre .....	40
5. Bestand der an aktiver Tuberkulose Erkrankten in den Ländern 1957 nach Vierteljahre .....	41

## D. Todesursachen

1. Die Sterbefälle 1957 nach Todesursachen und Altersgruppen (kurzes internationales Verzeichnis 1948, Liste B)	42
2. Die Sterbefälle 1957 nach Todesursachen und Altersgruppen (ausführliches deutsches Verzeichnis der Krankheiten und Todesursachen 1950)	50
3. Die Sterbefälle 1957 nach Todesursachen, Geschlecht und nach Monaten	90
4. Die Sterbefälle in den Ländern 1957 nach Todesursachen und Geschlecht (kurzes internationales Verzeichnis 1948, Liste B)	94
5. Sterbeziffern im Reichsgebiet 1938 und im Bundesgebiet 1952, 1956 und 1957 nach wichtigsten Todesursachen (allgemeine und standardisierte Sterbeziffern)	98
6. Die Sterbefälle der Säuglinge im Reichsgebiet 1938 und im Bundesgebiet 1956 und 1957 nach wichtigsten Todesursachen	99
7. Die Müttersterblichkeit 1954 bis 1957 nach Todesursachen	99

## E. Krankenanstalten

1. Die Krankenanstalten in den Ländern am 31.12.1957 nach ihrer Art	100
2. Die Krankenanstalten am 31.12.1957 nach ihrer Art und Größenklasse	100
3. Die planmäßigen Betten in den Krankenanstalten am 31.12.1957 nach größeren Verwaltungsbezirken	101
4. Die Krankenanstalten in den Ländern am 31.12.1957 nach ihrer Art und Zweckbestimmung	102
5. Die Krankenbewegung in den Krankenanstalten 1957	106
6. Das Personal der Krankenanstalten in den Ländern am 31.12.1957	
a) Ärzte	107
b) Pflegepersonen	108
c) Apotheker, medizinisch-technische Hilfskräfte, Verwaltungs- und Wirtschaftskräfte	109

## F. Heil- und Pflegepersonen

1. Ärzte und Zahnärzte in den Ländern am 31.12.1957 nach der Berufstätigkeit	110
2. Ärzte in den Ländern am 31.12.1957 nach dem Fachgebiet	110
3. An Ärzte, Zahnärzte und Apotheker erteilte Approbationen in den Ländern 1957	111
4. Berufstätige Heil- und Pflegepersonen in den Ländern am 31.12.1957	111
5. Personal der Gesundheitsämter in den Ländern am 31.12.1957	112
6. Apotheken und Personal der Apotheken in den Ländern am 31.12.1957	113

## G. Soziale Rentenversicherung und Kriegsopferversorgung

1. Zugang von Krankheits-Versichertenrenten im Bundesgebiet (ohne Saarland) einschl. Berlin (West) 1957 nach Erwerbs- und Berufsunfähigkeitsursachen und Altersgruppen	
a) Invalidenversicherung	114
b) Angestelltenversicherung	114
2. Wegfall von Invalidenrenten im Bundesgebiet (ohne Saarland) einschl. Berlin (West) 1957 nach den Ursachen bei der Rentengewährung	116
3. Wegfall von Ruhegeldern wegen Berufsunfähigkeit im Bundesgebiet (ohne Saarland) einschl. Berlin (West) 1957 nach den Ursachen bei der Rentengewährung	116
4. Nach dem Bundesversorgungsgesetz anerkannte Versorgungsberechtigte in den Ländern am 30.9.1958	117

Nachdruck — auch auszugsweise — nur mit Quellenangabe gestattet.

Erschienen im November 1959

Preis DM 8.—

## Vorbemerkungen

Mit dem vorliegenden Band wird die Folge der Veröffentlichungen mit den statistischen Ergebnissen des Gesundheitswesens für das Jahr 1957 fortgesetzt. Die Methoden der statistischen Erhebungen auf dem Gebiet des Gesundheitswesens sind in dieser Reihe bereits in den Bänden 61, 74 und 89 eingehend dargestellt worden. Es wird daher darauf verzichtet, in diesem Band alle Einzelheiten nochmals zu wiederholen. Um aber Fehlern bei der Auslegung der Ergebnisse vorzubeugen, werden im folgenden einige kurze Erläuterungen und Hinweise, die zum Verständnis der Zahlen im Tabellenteil wichtig sind, gegeben.

Dem Tabellenteil wird eine Anzahl von Schaubildern vorangestellt, um dem Leser einen schnelleren Überblick über die nachgewiesenen Tatbestände zu vermitteln bzw. ihm die Möglichkeit zu geben, die Entwicklungstendenzen leichter erkennen zu können. Textliche Darstellungen der Ergebnisse enthalten einige Aufsätze in „Wirtschaft und Statistik“ und die vom Bundesministerium des Innern, Abteilung Gesundheitswesen, in deutscher und englischer Sprache herausgegebene Sonderveröffentlichung „Gesundheitsstatistischer Bericht der Bundesrepublik Deutschland im Jahre 1957“.

### Meldepflichtige Krankheiten

Die Meldepflicht für eine Reihe von übertragbaren Krankheiten ist für die Bundesrepublik Deutschland durch das Reichsseuchengesetz vom 30.6.1900, das Reichsgesetz zur Bekämpfung der Papageienkrankheit vom 5.7.1934 und die Verordnung des Reichsministers des Innern betr. Bekämpfung der übertragbaren Krankheiten vom 1.12.1938 geregelt.

Die Anzeigepflicht soll in erster Linie den Gesundheitsbehörden einen raschen Überblick über die Seuchenlage geben, um erforderliche Abwehrmaßnahmen einleiten zu können. Erst in zweiter Linie dient sie dazu, ein Bild über die tatsächliche Verbreitung der betreffenden Infektionskrankheiten zu geben.

Die „sanitätspolizeilichen Meldungen“ über Erkrankungen an Infektionskrankheiten haben ohne Zweifel in bezug auf Vollständigkeit der Erfassung und Meldung Mängel, da die genaue Feststellung dieser Krankheiten und die Meldung an die Gesundheitsämter in dem kurzen Berichtszeitraum einer Woche durch vielfache Umstände, u.a. bakteriologische Sicherung der Diagnose, fachärztliche Untersuchungen, erschwert sind. Die zuverlässigsten Ergebnisse sind bei den Infektionskrankheiten zu erwarten, die wegen ihrer Schwere für den Erkrankten und der erhöhten Gefahr einer Ausbreitung auf die Umgebung des Kranken sanitätspolizeiliche Maßnahmen notwendig machen.

Die „sanitätspolizeilichen Meldungen“ über Sterbefälle an Infektionskrankheiten sind ebenso wie die über Neuerkrankungen lückenhaft. Damit aus diesen mangelhaften Unterlagen keine Letalitätsschätzungen errechnet werden, wurden aus den sanitätspolizeilichen Meldungen für das Bundesgebiet keine Angaben über Sterbefälle an Infektionskrankheiten zusammengestellt. Die Sterbefälle an Infektionskrankheiten sind vielmehr den auf Grund standesamtlicher Meldungen vorliegenden Ergebnissen der Todesursachenstatistik zu entnehmen.

In den Tabellen ergeben sich die Vierteljahreszahlen aus der Addition von 13 Wochenenergebnissen, ohne daß Berichtigungen in diesem Zeitraum berücksichtigt wurden. Die Angaben der Wochenmeldungen und die Vierteljahreszahlen sind vorläufige Ergebnisse und stimmen nicht immer mit den berichtigten Jahreszahlen überein.

### Tuberkulose

Nach Abschluß des zweiten Weltkrieges wurde in den Ländern der Bundesrepublik Deutschland die Tuberkulose-Morbiditätsstatistik neu aufgebaut. Das Ausgangsmaterial dieser Statistik bilden die Meldungen der Tuberkulose-Fürsorgestellen.

Von den Tuberkulose-Fürsorgestellen werden die erkrankten Personen – erstmalig erfaßte Neuzugänge, Bestand – nach den Krankheitsbefunden in Gruppen eingeordnet. Dabei wird zwischen ansteckender Tuberkulose der Atmungsorgane, nicht ansteckender Tuberkulose der Atmungsorgane und Tuberkulose anderer Organe unterschieden. Die Zahl der Neuzugänge und auch der Bestand an Tuberkulösen ist in großem Maße von der Zahl der untersuchten Personen abhängig. Röntgen-Reihenuntersuchungen größerer Bevölkerungskreise müs-

sen daher bei der Beurteilung der Ergebnisse berücksichtigt werden.

Bei den angegebenen Zahlen handelt es sich nur um die bei den Tuberkulose-Fürsorgestellen erfaßten Erkrankten. Die Ergebnisse stellen daher nur die untersten Werte des tatsächlichen Vorkommens der Tuberkulose dar.

### Todesursachen

Auf Grund der §§ 33 und 38 des Personenstandsgesetzes vom 3. November 1937 muß jeder Sterbefall dem Standesamt angezeigt werden. Der Standesbeamte füllt über jeden Sterbefall eine Sterbefallzählkarte, in der auch Fragen nach der Todesursache enthalten sind, aus. Die Angaben über die Todesursache werden den Toten- bzw. Leichenschauschein entnommen, die von Ärzten, in geringem Umfang – 1953 bei rd. 1,5 vH aller Sterbefälle – auch von Laien-Leichenschauern, ausgestellt werden.

Da die zuverlässigste Form der Feststellung der Todesursache – die Leichenöffnung – in der Mehrzahl der Fälle nicht durchgeführt werden kann, ist bei der Todesursachen-Statistik von vornherein mit einem Unsicherheitsfaktor zu rechnen.

Bereits 1948 hatte die Weltgesundheitsorganisation eine neue Formulierung und eine zweckmäßigere Reihenfolge der Frage nach der Todesursache empfohlen, die auch den pathologisch-anatomischen Ablauf beim Tode berücksichtigt. Ausgehend von diesem internationalen Vorschlag, wurde für die Bundesrepublik Deutschland ein neuer Leichenschauschein bzw. eine Todesbescheinigung (s. Anlage) entwickelt.

Dieser neue Leichenschauschein, der seit seiner Einführung in Hessen aufgrund der bisherigen praktischen Erfahrungen geringfügig, vorwiegend redaktionell, abgeändert worden ist, ist so aufgebaut, daß er sowohl den Wunsch der Statistiker nach eindeutigen Angaben über die Todesursache als auch das Erfordernis, den Standesbeamten über die Todesart zu unterrichten, erfüllt.

Der Frage nach der Todesursache ist daher eine solche nach der Todesart (z.B. natürlicher Tod, Unglücksfall usw.) vorausgeschickt, die der Standesbeamte benötigt, um die Polizei benachrichtigen zu können, wenn der Tod durch eine strafbare Handlung herbeigeführt wurde oder wenn ein derartiger Verdacht besteht. Diese Angaben über die Todesart werden statistisch nicht ausgewertet.

Bei der Ermittlung der Todesursache wird zunächst durch die Frage „der Tod trat ein unter“ der beim Tode eingetretene pathologisch-anatomische Endzustand ermittelt (z.B. Herzstillstand, Kreislaufversagen usw.). Dadurch soll vermieden werden, daß diese Endzustände von den Ärzten irrtümlich als Grundleiden angegeben werden. Die weiteren Fragen nach der in der Statistik auszuwertenden Todesursache sind im neuen Leichenschauschein folgende:

1. Welches Leiden hat den Tod unmittelbar herbeigeführt?
2. Welche Krankheiten oder äußeren Ursachen sind dem Leiden ursächlich vorausgegangen?
3. Andere wesentliche Krankheitszustände, die zur Zeit des Todes bestanden haben.

Um den Bearbeitern der Leichenschauheine die Auswahl zu erleichtern, wird außerdem nach der Zeitdauer zwischen Krankheitsbeginn und Tod gefragt.

Neben den Fragen nach der Todesursache sind in dem neuen Leichenschauheine einige Zusatzfragen vorgesehen, um bei a) Unfall, Berufskrankheit, Vergiftung oder Gewalteinwirkung (Selbstmord) und b) bei Totgeburten und gestorbenen Kindern unter einem Jahr eingehendere Sterblichkeitsuntersuchungen durchführen zu können.

Die Richtlinien für die Aufstellung der Todesursachenstatistik, die eine Erfassung der Grundleiden festlegen, erfahren durch diese neuen Formulierungen der Frage nach der Todesursache keine Änderungen.

Dieser neue Leichenschauheine wurde am 1.1.1954 probeweise in Hessen eingeführt. Nachdem sich der Leichenschauheine in Hessen bewährt hatte, erfolgte seine Übernahme am 1.1.1955 in Hamburg, am 1.12.1955 in Nordrhein-Westfalen, am 1.1.1956 in Berlin (West), am 1.1.1957 in Bayern und Schleswig-Holstein, am 1.1.1958 im Saarland und am 1.1.1959 in Rheinland-Pfalz.

Seit dem 1.1.1952 wird bei der Aufbereitung der Todesursachenstatistik das deutsche Verzeichnis der Krankheiten und Todesursachen von 1950 benutzt. Das Verzeichnis wurde auf der Grundlage der 6. Neubearbeitung des internationalen Verzeichnisses (1948) aufgebaut und stellt eine Erweiterung des mittleren internationalen Verzeichnisses (Liste A) dar. Eine Gegenüberstellung der entsprechenden Positionsnummern des ausführlichen deutschen und sowohl des internationalen ausführlichen als auch des internationalen mittleren (Liste A) Verzeichnisses ist auf Seite 9 (Anlage 2) abgedruckt. Vergleiche außerdem den Abschnitt „Einführung in das neue deutsche Verzeichnis der Krankheiten und Todesursachen“ in Band 89, Seite 10 der „Statistik der Bundesrepublik Deutschland“.

Die Jahresergebnisse der Todesursachenstatistik werden nach dem deutschen Verzeichnis der Krankheiten und Todesursachen von 1950 in einer ausführlichen Gliederung nach Altersgruppen und Geschlecht aufbereitet. Für einige wichtige Todesursachen werden außerdem seit dem 1.1.1953 auch monatliche Ergebnisse in einer Gliederung nach dem Geschlecht aufgestellt.

### Krankenanstalten

Die Statistik der Heilanstalten wird im Deutschen Reich seit 1877 durchgeführt, 1931 wurde sie grundlegend neugeordnet. An Stelle des Begriffs „Heilanstalt“ trat der übergeordnete Begriff „Krankenanstalt“. Diese umfangreiche Statistik wurde durch den zweiten Weltkrieg unterbrochen. 1952 konnte die Krankenanstaltsstatistik in den Ländern des Bundesgebietes erstmalig nach einheitlichen Richtlinien erstellt werden. Krankenanstalten im Sinne der Erhebung sind:

- a) Anstalten, in denen Kranke untergebracht und gepflegt werden und in denen durch ärztliche Hilfeleistung erstrebt wird, Krankheiten, Leiden und Körperschäden festzustellen, zu heilen oder zu lindern.
- b) Entbindungsheime.

Die Krankenanstalten haben den Gesundheitsämtern auf einem besonderen Erhebungsbogen für das abgelaufene Be-

richtsjahr nähere Angaben über ihre Anstalt zu machen. Die Gesundheitsämter prüfen die Erhebungsbogen auf sachliche Richtigkeit und leiten sie den Statistischen Landesämtern zur weiteren Aufbereitung zu.

### Heil- und Pflegepersonen

Die vor 1938 ausführlich geführte Statistik der Heil- und Pflegepersonen wurde durch den zweiten Weltkrieg unterbrochen.

Im Jahre 1952 konnte diese Statistik in den Ländern des Bundesgebietes koordiniert und erstmalig nach dem zweiten Weltkrieg nach einheitlichen Richtlinien erstellt werden. Als Quelle dienen die in den Gesundheitsämtern gemäß § 1 der dritten Durchführungsverordnung (vom 30.3.1935) zum Gesetz über die Vereinheitlichung des Gesundheitswesens zu führenden Listen bzw. Karteien über diesen Personenkreis. Um diese Angaben laufend berichtigen und die Berechtigungsausweise prüfen zu können, sollen den Gesundheitsämtern von den polizeilichen Meldestellen bzw. den Einwohnermeldeämtern die An- und Abmeldungen dieser Personen zugeleitet werden. Gerade diese Weiterleitung der An- und Abmeldungen bereitet aber Schwierigkeiten. Auch ist zu berücksichtigen, daß die ärztlichen Hilfspersonen bei Umzugsmeldungen nicht immer ihren Beruf angeben.

Die Erfahrungen des Vorjahres ermöglichten es nun, die Ergebnisse zu verbessern; jedoch muß darauf hingewiesen werden, daß die Zahlen für einige Berufsgruppen, und zwar insbesondere für Pflegepersonen, nur Minimalwerte darstellen.

### Morbiditätsstatistik der sozialen Rentenversicherung

Da die amtlichen Morbiditäts- und Mortalitätsstatistiken zur Beurteilung des Gesundheitszustandes der Bevölkerung nicht ausreichen, wurden – wie bereits in dem entsprechenden Band des Vorjahres – die Angaben aus der sozialen Rentenversicherung und Kriegssopferversorgung abgedruckt.

#### Invaliditäts- bzw. Berufsunfähigkeitsursachen der sozialen Rentenversicherung

Die **Rentenzugangsstatisik** wird in der Weise durchgeführt, daß von den einzelnen Rentenversicherungsträgern für jede neufestgesetzte Rente ein statistisches Zählblatt ausgefüllt wird, in dem alle diejenigen Merkmale, die für den Rentenzugang in soziologischer und versicherungsmäßiger Hinsicht von Bedeutung sind, erfaßt werden. Soweit die Invalidenrenten wegen Invalidität bzw. Ruhegelder wegen Berufsunfähigkeit (sogenannte „Krankheitsrenten“) gewährt wurden, werden bei den Männern 59 und bei den Frauen 60 Krankheiten bzw. Folgezustände und gewaltsame Einwirkungen (Folgezustände nach Unfällen) unterschieden. Dieses Verzeichnis der Invaliditäts- (Berufsunfähigkeits-)ursachen ist vor dem letzten Weltkrieg vom Reichsversicherungsamt in Zusammenarbeit mit dem Reichsgesundheitsamt aufgestellt und, um Vor- und Nachkriegsergebnisse besser vergleichen zu können, beibehalten worden.

Die **Rentenwegfallstatistik** umfaßt Invalidenrenten bzw. Ruhegelder, deren Zugangsursache Invalidität bzw. Berufsunfähigkeit („Krankheitsrente“) war, gegliedert nach Ursache der Rentengewährung beim Zugang und Wegfall.

WICHTIG!

Bei Anmeldung des Sterbefalles möglichst Geburts- und Heiratsurkunde (Familienstammbuch) sowie Personalausweis des Verstorbenen zum Standesamt mitbringen!

VOM STANDESAMT AUSZUFÜLLEN!

Sterbeprotokoll Nr.:  
Vormerkungs-Register Nr.:  
Standesamt:

Leichenschauschein

(auch für Torgestorbene)

I. Familienname (bei Frauen auch Mädchennamen) geboren am in Vornamen (Rufname unterstreichen)

Geschlecht Wohnung Ort (Kreis, Land) Straße und Hausnummer Ort (Kreis, Land)

Ort des Todes Zeitpunkt des Todes 19 Jahr Monat Tag Stunde — Uhrzeit 0-24 Uhr

Bei innerhalb der ersten 24 Stunden gestorbenen Kindern Lebensdauer in Stunden

II. Todesart

Natürlicher Tod  
Unnatürlicher Tod  
Nicht aufgeklärte Todesart

III. Todesursache

Der Tod trat ein unter:  
Herzstillstand  
Kreislaufversagen  
Atemlähmung  
Koma  
Marasmus  
Verblutung

Zeiddauer zwischen Krankheitsbeginn und Tod:

1. Welches Leiden hat den Tod unmittelbar herbeigeführt?

2. Welche Krankheiten oder äußeren Ursachen sind dem Leiden ursächlich vorausgegangen?

3. Andere wesentliche Krankheitszustände, die z. Zt. des Todes bestanden haben:

Zutreffendes im entsprechenden Kästchen ankreuzen!

Bitte wenden!

Zusatz:

a) Bei Unfall, Berufskrankheit, Vergiftung oder Gewalteinwirkung (Selbstmord)

1. Zustandekommen (äußere Ursache) des Schadens:  
2. Medizinische Diagnose des Schadens und seiner Komplikationen:

3. Unfallkategorie (Dienst- oder Arbeitsunfall, Unfall im Bergbau, Verkehr, Sport, Haushalt usw.):

b) Bei Torgestorbenen und gestorbenen Kindern unter 1 Jahr

1. Wo erfolgte die Geburt (Gemeinde)? in einer Krankenanstalt? zu Hause? wo sonst?  
2. Gewicht und Größe bei der Geburt g cm;  
3. War das Kind bei der Geburt reif (ausgetragen)? ja nein unbekannt  
4. Stammt der Säugling aus einer Mehrlingsgeburt? ja nein

IV. Zuletzt behandelnder Arzt:

Name und Anschrift des Arztes bzw. Krankenhauses

V. Wer hat die Todesursache festgestellt?

Behandelnder Arzt  
ärztl. Leichenschauer nach Angaben des behandelnden Arztes  
ärztl. Leichenschauer ohne Angaben des behandelnden Arztes

Der Leichnam wurde von mir heute zwecks Feststellung der Todesursache sorgfältig untersucht. Sichere Zeichen des Todes wurden von mir wahrgenommen. — Diese sowie die obigen anderen Angaben auf Grund des von mir gewonnenen Urteils nach bestem Wissen gemacht zu haben, bezeuge ich durch eigenhändige Unterschrift.

den , 195

Unterschrift und Stempel des ärztlichen Leichenschauers

Zutreffendes im entsprechenden Kästchen ankreuzen!

## Anlage 2

Gegenüberstellung der einander entsprechenden Pos.-Nummern des ausführlichen deutschen Verzeichnisses (1950),  
des internationalen ausführlichen und mittleren (Liste A) Verzeichnisses (1948)

Dtsch. Verz. 1950	Ausf. Int. Verz. 1948	Int. Liste A 1948	Dtsch. Verz. 1950	Ausf. Int. Verz. 1948	Int. Liste A 1948	Dtsch. Verz. 1950	Ausf. Int. Verz. 1948	Int. Liste A 1948
00	001	T. v. 1	16	084-096		31	240;	
000	001		161	084	31		242-245	
			162	085	32	319	240;	T. v. 66
01	002-008		163	091	33		242-245	
010	002-008	T. v. 1	164	092	34	32	250-254	
011 <sup>1)</sup>			165	094	35	321	250; 251	61
012 <sup>1)</sup>			166	095	T. v. 43	322	252	62
013 <sup>1)</sup>			167	T. v. 096	T. v. 43	329	253; 254	T. v. 66
014 <sup>1)</sup>			169	086-090;	T. v. 43			
015 <sup>1)</sup>				093; T. v. 096		33	260	
016 <sup>1)</sup>			17	100-108		331	260	63
			171	100-107	36	34	270-277	
02	010; 019	T. v. 2	172	108		341	271	T. v. 66
021	T. v. 010	T. v. 2				342	272	T. v. 66
022	T. v. 019	T. v. 5	18	110-117	37	343	273	T. v. 66
023	T. v. 010	T. v. 2	181	110-117		344	274	T. v. 66
024	T. v. 019	T. v. 5	19	120-138		345	275	T. v. 66
			191	123	38	346	276	T. v. 66
03	011-018		192	125	39	349	270; 277	T. v. 66
031	011	3	193	127	40			
032	012; 013	4	194	128	T. v. 42	35	280-289	
033	014	T. v. 5	195	129	41	351	283; 284	
034	T. v. 015	T. v. 5	196	124; 126;		352	285	
035	016	T. v. 5		130	T. v. 42	355	280-282;	64
036	T. v. 018	T. v. 5	197	132	T. v. 43		286	
037	017	T. v. 5	199	120-122;	T. v. 43	356	288	T. v. 66
038	T. v. 018	T. v. 5		131;		359	287; 289	T. v. 66
039	T. v. 015	T. v. 5		133-138				
	T. v. 018		20	140-148		36	300-303;	
04 <sup>1)</sup>			201	140			307-318;	
041 <sup>1)</sup>			202	141	44	361	320-326	
042 <sup>1)</sup>			209	142-148		362	300	
043 <sup>1)</sup>						364	301	T. v. 67
044 <sup>1)</sup>			21	150-159			302; 303;	
045 <sup>1)</sup>			211	150	45		307-309	
046 <sup>1)</sup>			212	151	46	365	322	T. v. 68
047 <sup>1)</sup>			213	152	47	366	325	69
048 <sup>1)</sup>			214	153		369	310-318;	T. v. 68
049 <sup>1)</sup>			215	154	48		320; 321;	
			216	155	T. v. 57		323; 324;	
05	020-029		217	156	T. v. 57		326	
051	020	6	218	157	T. v. 57	37	330-334	
052	021	7	219	158; 159	T. v. 57	371	330-333;	
053	022	T. v. 10				372	T. v. 334	70
054	024	8	22	160-165	T. v. 57		340-345;	
055	025	9	221	160		38	350-357	
059	023;	T. v. 10	222	161	50	381	340	71
	026-029		223	162; 163	T. v. 57		343	T. v. 78
			224	164	T. v. 57	382	345	72
06	030-039		229	165	T. v. 57	383	346	
061	030; 031					384	341; 342;	T. v. 78
063	032-035	11	23	170-181	51		344	
069	036-039	T. v. 43	231	170	52	385	353	73
			232	171	53	389	350-352;	T. v. 78
07	040-042		233	172-174	T. v. 57		354-357	
071	040	12	235	175; 176	54	39	360-369	
072	041	13	236	177	T. v. 57	399	360-369	T. v. 78
073	042		237	178	T. v. 57			
			238	179	T. v. 57	40	400; 402	
08	043-049		239	180; 181		401	400	
081	043	14				402	402	
082	044	15	24	190-199	55	41	401	79
083	045-048	16	241	190; 191	T. v. 57	411	401	
084	049	T. v. 43	242	193	T. v. 57			
			243	194	T. v. 57			
09	050		244	195	T. v. 56	42	410-416	
091	050	17	245	196	T. v. 56	421	410-414	
			246	197	T. v. 57	422	415	
10	053		249	192; 198;		423	T. v. 416	80
101	053	20		199		429	T. v. 416	
			25	200-205				
11	055	21	251	200	T. v. 59	43	430-432	
111	055		252	201	58	431	430	
			253	204	T. v. 59	432	431	T. v. 82
12	057	23	259	202; 203;		433	432	
121	057			205				
			26	210-229		44	433	T. v. 82
13	051; 052;					441	443	
	054; 056;		261	216				
	058-064	19	262	214-215		45	420-422;	
131	052	22	263	217			434	
132	056	24	264	223		451	421	
133	058	25	269	210-213;		452	422	81
134	060	26		218-222;		455	T. v. 420	
135	061	27		224-229		456	T. v. 420	
136	062	18				459	434	T. v. 82
137	051							
139	054; 059;	T. v. 43	27	230-239	60	46	440-447	
	063; 064		270	T. v. 239		461	440; 441;	
			271	230			443	83
14	070-074	T. v. 43	272	231		462	442	
141	072	T. v. 43	273	232		463	444; 445;	84
149	070; 071;		274	233-236			447	
	073; 074		275	T. v. 239		464	446	
			276	237				
15	080-083		279	238;				
				T. v. 239		47	467	
151	080	28				471	467.0	
152	081	T. v. 30				472	467.1;	T. v. 86
153	082	29	30	241	T. v. 66		467.2	
154	083	T. v. 30	301	241				

<sup>1)</sup> Diese Positionsnummern sind nicht für die Signierung der Todesursachen, sondern nur für Eingruppierung von Krankheitsfällen, insbesondere bei den The-Fürsorgestellten, zu verwenden. Unter 011 sind alle Erkrankungen mit Bazillennachweis so lange zu führen, bis die mehrfache Feststellung der Bazillenfreiheit die Eingliederung in 013 erlaubt. Im allgemeinen ist dies nur 2 Jahre nach dem letzten positiven Bazillenbefund möglich.

Unter 012 sind alle Erkrankungen zu führen, welche auf Grund des klinischen oder fürsorgischen Befundes als ansteckend anzusehen sind, bei denen jedoch Bazillen noch nicht nachgewiesen werden konnten. Krankheitsfälle, bei denen Bazillen schon einmal nachgewiesen wurden, können nur in 011 oder, falls gebessert, in 013 geführt werden.

Dtsch. Verz. 1950	Ausf. Int. Verz. 1948	Int. Liste A 1948	Dtsch. Verz. 1950	Ausf. Int. Verz. 1948	Int. Liste A 1948	Dtsch. Verz. 1950	Ausf. Int. Verz. 1948	Int. Liste A 1948
48	450-456		71	600-609		87	370-379	
481	450		711	600	110		380-389	
482	451		712	602; 604	111	871	370-379	74
483	454	85	713	605	T. v. 114	872	385	75
484	455		719	601; 603;	T. v. 114	873	387	76
489	452; 453;			606-609		879	380-384;	T. v. 78
	456		72	610-617			386;	
49	460-466;		721	610	112		388; 389	
	468		728	616	T. v. 114	88	390-398	
491	465		729	611-615;	T. v. 114	881	391-393	77
495	460-464;	T. v. 86		617		889	390;	T. v. 78
498	468		73	620; 621			394-398	
50	473; 510;		731	620; 621	113	89	780-795;	
	511		74	622-626;			304-306	
501	473	T. v. 87	741	630-637		891	794	136
502	510	94	742	622-624		892	304-306	T. v. 67
503	511	T. v. 97	743	625		896		
51	470-472;		744	626		897	780-793;	137
	474; 475		745	631; 632	T. v. 114	898		
511	470-472;	T. v. 87	746	633		899		
	474; 475		747	634; 635				
52	480-483		748	636		90	E 810-E 825;	
521	480-483	88	749	637		901	E 830-E 835	E 138
522			75	640-649			E 810-E 825;	
53	490-493		751	640; 641	T. v. 115	91	E 800-E 802;	
531	490	89	752	642.2;	T. v. 116		E 840-E 845;	
532			753	642.3			E 850-E 853;	
533	491	90		642.0;	T. v. 116,	911	E 860-E 866	
534				642.1;		912	E 800-E 802	
538	492; 493	91	754	642.4;		913	E 840-E 845	E 139
539			755	642.5		914	E 850-E 858	
54	500-502		759	643; 644	T. v. 117	919	E 860-E 866	
541	500	92	76	646-649	T. v. 120	92	E 900-E 904	
549	501; 502	93		650; 651;		921	E 900-E 902	E 141
55	518; 521		761	652		922	E 903	
551	T. v. 518		762	650	118	929	E 904	
552	T. v. 521		763	651	119	93	E 912-E 914;	
553	T. v. 518.	95	77	652	T. v. 116		E 916-E 919	
	T. v. 521			670-678;		931	E 912	E 142
56	519		770	680-689		932	E 916	E 143
561	519	96	771	T. v. 681	T. v. 115	933	E 917; E 918	E 144
57	512-517;		772	T. v. 681	T. v. 115	935	E 913	T. v. E 147
	520;		773	685	T. v. 116	936	E 914	T. v. E 147
	522-527		774	686	T. v. 117	937	E 919	E 145
	512-517	T. v. 97	775	T. v. 670;	T. v. 117	94	E 940-E 946;	
571	523	T. v. 97		671; 672			E 950-E 959	
572	524	T. v. 97	776	673; 674	T. v. 120	941	E 940-E 946	T. v. E 147
573	526	T. v. 97	777	682; 684	T. v. 115	942	E 950-E 959	T. v. E 147
574	527.1	T. v. 97	778	689	T. v. 120			
575	520; 522;	T. v. 97	779	675-678;		95	E 910; E 911;	
579	525; 527.0;			680; 683;			E 915;	
	527.2		78	687; 688			E 920-E 936;	
60	530-539		781	690-698		951	E 960-E 965	
601	530-535	98	782	690		952	E 910	T. v. E 147
602	536-539	T. v. 107	789	691; 692	121	953	E 924	T. v. E 147
61	540; 541		79	693-698		954	E 929	E 146
611	540	99	799	700-716	T. v. 126	955	E 931	T. v. E 147
612	541	100	80	700-716		956	E 932	T. v. E 147
62	542-545		801	720-725		957	E 933	T. v. E 147
621	543	101	802	720-723;	122	958	E 935	T. v. E 147
629	542; 544;	T. v. 107	81	T. v. 724		959	E 960-E 965	T. v. E 147
	545		82	725			E 911; E 915;	
63	550-553		811	726; 727	123		E 920-E 923;	
631	550.0; 551		82	726; 727			E 925-E 928;	
632	550.1	102		730-738;			E 930; E 934;	
639	552; 553		821	740-749		96	E 936	
64	560; 561		822	730	124		E 870-E 888;	
641	560; 561	103	829	737;	125	961	E 890-E 895	
65	570			745-749		962	E 879	
651	570	103		731-736;	T. v. 126	963	E 880	
66	571-578		83	738;			E 870-E 878;	E 140
661	571; 572		831	740-744		964	E 881-E 884;	
662			832	750-759		969	E 886-E 888	
663	576	T. v. 107	839	751	127		E 885	
669	573-575;	T. v. 107		754	128	97	E 890-E 895	
	577-578		84	753;	129	970	E 970-E 979	T. v. E 148
67	580-583		841	755-759		971	E 972	T. v. E 148
671	580	T. v. 107	842	760-772	130	972	E 971;	T. v. E 148
672	581	105	843	762	131	973	E 973	T. v. E 148
679	582; 583	T. v. 107	844	763		974	E 974	T. v. E 148
68	584-586		845	764	132	975	E 975	T. v. E 148
681	584		846	765-768		976	E 976	T. v. E 148
682	585	106	847	770	133	977	E 977	T. v. E 148
689	586	T. v. 107	849	772	134	978	E 978	T. v. E 148
69	587		85	773-776		979	T. v. E 979	T. v. E 148
691	587	T. v. 107				98	E 980-E 985	
70	590-594		851			981	E 980	
701	590	108	852	773-776	135	982	E 981	
702	592		853			983	E 982	
703	T. v. 591;		859			984	E 983	E 149
704	593	109	86	290-299		985	E 984	
705	T. v. 591		861	290	65	986	E 985	
	594		865	291-293			E 986	
			868	295	T. v. 66	99	E 990-E 999	E 150
			869	294;	T. v. 66	991	E 990-E 999	
				296-299		999	E 990-E 999	



# Quellennachweis

## A. Bundesgebiet

<b>I. Meldepflichtige Krankheiten</b>	<b>Statistische Berichte</b>
Wochenergebnisse .....	Arbeitsreihe VIII/2
Vierteljahresergebnisse: 1. Vierteljahr 1957 .....	Arb.-Nr. VIII/2/471
2. Vierteljahr 1957 .....	Arb.-Nr. VIII/2/484
3. Vierteljahr 1957 .....	Arb.-Nr. VIII/2/496
4. Vierteljahr 1957 .....	Arb.-Nr. VIII/2/510
Jahresergebnis 1957 .....	Arb.-Nr. VIII/2/522
<b>II. Tuberkulose</b>	<b>Wirtschaft und Statistik</b>
Die Tuberkulose im Jahre 1957 .....	10. Jg. NF 1958, H. 7, S. 388
Vierteljahresergebnisse: 1. Vierteljahr 1957 .....	<b>Statistische Berichte</b>
2. Vierteljahr 1957 .....	Arb.-Nr. VIII/3/40
3. Vierteljahr 1957 .....	Arb.-Nr. VIII/3/42
4. Vierteljahr 1957 .....	Arb.-Nr. VIII/3/43
Jahresergebnis 1957 .....	Arb.-Nr. VIII/3/44
<b>III. Todesursachen</b>	<b>Wirtschaft und Statistik</b>
Die Sterbefälle im Jahre 1957 nach Todesursachen, Alter und Geschlecht .....	11. Jg. NF 1959, H. 5, S. 246
Vierteljahresergebnisse: 1. Vierteljahr 1957 .....	<b>Statistische Berichte</b>
2. Vierteljahr 1957 .....	Arb.-Nr. VIII/14/29
3. Vierteljahr 1957 .....	Arb.-Nr. VIII/14/30
4. Vierteljahr 1957 .....	Arb.-Nr. VIII/14/31
Jahresergebnis 1957 .....	Arb.-Nr. VIII/14/32
<b>IV. Krankenanstalten</b>	<b>Wirtschaft und Statistik</b>
Die Krankenanstalten im Jahre 1957 .....	11. Jg. NF 1959, H. 11, S. 604
<b>V. Heil- und Pflegepersonal</b>	<b>Statistische Berichte</b>
Das Heil- und Pflegepersonal im Jahre 1957 .....	Arb.-Nr. VIII/27/6
<b>Amtliche Sonderveröffentlichungen</b>	<b>Wirtschaft und Statistik</b>
Geburtenhäufigkeit nach der Religionszugehörigkeit .....	10. Jg. NF 1958, H. 1, S. 24
Der Zeitabstand zwischen Eheschließung und Geburt des ersten Kindes .....	10. Jg. NF 1958, H. 4, S. 214
Eheschließungen, Geborene und Gestorbene 1957 .....	10. Jg. NF 1958, H. 5, S. 277
Die Geborenen nach dem Alter der Mütter und Väter .....	10. Jg. NF 1958, H. 6, S. 338
Die Sterblichkeit der alten Leute .....	10. Jg. NF 1958, H. 7, S. 386
Die an Krebs gestorbenen Männer nach dem Beruf 1955 .....	10. Jg. NF 1958, H. 9, S. 509
Die unterschiedliche Fruchtbarkeit der Ehejahrgänge im Zeitraum 1947 bis 1956 ..	10. Jg. NF 1958, H. 9, S. 501

## B. Länder

### Schleswig-Holstein

Ansteckende Krankheiten in den Jahren 1956 und 1957 .....	<b>Statistische Monatshefte</b>
Lebensalter und Krankenhausaufenthalt .....	10. Jg. 1958, H. 5, S. 125
Wieviel Krankenhausbetten wird Schleswig-Holstein 1965 haben .....	10. Jg. 1958, H. 6, S. 143
Ergebnisse der Statistik der Krebskrankheiten 1952 bis 1956 .....	10. Jg. 1958, H. 6, S. 150
Die Krankenanstalten in Schleswig-Holstein 1954 bis 1957 .....	10. Jg. 1958, H. 10, S. 254
Die Ursachen der Todesfälle in Schleswig-Holstein — Hauptergebnisse der Todesursachenstatistik von 1954 bis 1957 .....	11. Jg. 1959, H. 2, S. 41
Laufende statistische Ergebnisse in .....	11. Jg. 1959, H. 3, S. 62
	a) Statistische Berichte
	b) Statistische Monatshefte
	c) Statistisches Jahrbuch
	d) Statistisches Taschenbuch

### Unveröffentlichtes Material

Säuglingssterblichkeit 1957 mit Angabe von Frühgeburt bzw. Unreife oder ähnlichen Bezeichnungen .....
Selbstmordversuche 1957 nach Art, Motiv, Geschlecht und Altersgruppen .....
Geschlechtskrankenstatistik .....

### Hamburg

Laufende statistische Ergebnisse in .....
---

a) Hamburger Monatszahlen
b) Statistisches Jahrbuch 1957

### Unveröffentlichtes Material

Ergebnisse der klinisch-anatomischen Todesursachenstatistik 1957 .....
--

## Niedersachsen

Die Neuerkrankungen an meldepflichtigen übertragbaren Krankheiten im Jahre 1957  
Die Neuerkrankungen an aktiver Tuberkulose 1957 .....  
Die Heil- und Pflegepersonen und die Apotheken am 31.12.1957 .....  
Die Krankenanstalten in Niedersachsen am 31.12.1957 .....  
Die Sterbefälle nach Todesursachen im Jahre 1957 .....  
Die Tuberkulose in Niedersachsen 1957 .....

Laufende statistische Ergebnisse in .....

## Unveröffentlichtes Material

Sterbefälle 1957 in einer Gliederung nach dem ausführlichen Todesursachenverzeichnis für die Gesamtbevölkerung und für Vertriebene nach Altersgruppen und Geschlecht .....

## Bremen

Wirtschaftliche und soziale Entwicklung im Lande Bremen 1957,  
Abschnitt: Bevölkerung und Gesundheitswesen .....

Bremen im Jahre 1957 im Zahlenbild der Statistik .....  
Laufende statistische Ergebnisse in .....

## Unveröffentlichtes Material

Die Gestorbenen nach Todesursachen und Geschlecht (ausführliches Deutsches Todesursachenverzeichnis 1950) monatlich für die Städte Bremen, Bremerhaven und Land Bremen .....  
Die Gestorbenen nach Todesursachen, Altersgruppen und Geschlecht 1957 (ausführliches Deutsches Todesursachenverzeichnis von 1950) für das Land Bremen ...

## Nordrhein - Westfalen

Die Krebssterbefälle in Nordrhein - Westfalen 1948 - 1956 .....  
Zur Müttersterblichkeit in Nordrhein - Westfalen .....  
Untersuchungen von Schulanfängern im Regierungsbezirk Düsseldorf (Erhebung 1957)

Die Heil- und Pflegepersonen und Krankenanstalten in Nordrhein - Westfalen 1957 ..

## Unveröffentlichtes Material

Geschlechtskrankenstatistik 1957 .....  
Gemeldete Neuerkrankungen und Sterbefälle an meldepflichtigen Krankheiten 1957 (wöchentliche Ergebnisse) .....  
Tuberkulosestatistik 1957 (Bestand und Neuerkrankungen) .....  
Sterbefälle 1957 in einer Gliederung nach dem ausführlichen Todesursachenverzeichnis .....  
Sterbefälle nach Todesursachen (99 Positionen) und Geschlecht in den Kreisen ..  
In den ersten 24 Stunden Gestorbene nach Todesursachen, Altersstunden, Geschlecht und Legitimität sowie Frühgeburten .....  
In den ersten 28 Lebenstagen Gestorbene nach Todesursachen, Alterstagen, Geschlecht und Legitimität sowie Frühgeburten .....  
Im ersten Lebensjahr Gestorbene nach Todesursachen, Altersmonaten, Geschlecht und Legitimität sowie Frühgeburten .....  
Müttersterblichkeit nach Altersgruppen, Familienstand und Anstaltssterbefälle ...

## Hessen

Erkrankungen und Sterbefälle an Tuberkulose in Hessen .....

Die Heil- und Pflegepersonen in Hessen am 31. Dezember 1957 .....  
Die Krankenanstalten in Hessen am 31. Dezember 1957 .....  
Die Neuerkrankungen und Sterbefälle an meldepflichtigen Krankheiten in Hessen 1957  
Die Tuberkulose in Hessen 1957 .....  
Laufende statistische Ergebnisse in .....

## Unveröffentlichtes Material

Ursachen der Totgeburten .....  
Ursachen der perinatalen Sterblichkeit .....  
Unfälle nach Art der Schädigung und Unfallart .....  
Einzugsgebiete der Krankenanstalten, sofern sie nicht allgemeine Krankenanstalten sind .....

## Rheinland - Pfalz

Die Krankenanstalten am 31. Dezember 1957 .....  
Laufende Veröffentlichungen .....

## Unveröffentlichtes Material

Die Sterbefälle 1957 in der Gliederung nach dem ausführlichen Todesursachenverzeichnis .....

## Statistische Monatszahlen

12. Jg. 1958, H. 2, S. 34  
12. Jg. 1958, H. 4, S. 111  
12. Jg. 1958, H. 5, S. 138  
12. Jg. 1958, H. 8, S. 242  
12. Jg. 1958, H. 10, S. 313

## Veröffentlichung des Niedersächsischen Sozialministers

a) Statistische Monatshefte  
b) Statistischer Dienst  
c) Statistisches Jahrbuch 1958

## Statistische Mitteilungen

13. Jg. 1958, H. 1, S. 52  
Statistische Monatsberichte  
10. Jg. 1958, H. 1, S. 324  
a) Statistische Mitteilungen  
b) Statistische Monatsberichte

## Statistische Rundschau

10. Jg. 1958, H. 6, S. 121  
10. Jg. 1958, H. 8, S. 173  
11. Jg. 1959, H. 1, S. 1  
Statistische Berichte  
Reihe A IV 1 - A IV 2  
v. 5.3.1959

## Staat und Wirtschaft

13. Jg. 1958, H. 7, S. 172  
Statistische Berichte  
A IV 1/j 57  
A IV 2/j 57  
A IV /j 57  
A IV /j 57  
a) Statistische Berichte  
b) Zahlenspiegel  
c) Statistisches Jahrbuch  
d) Statistisches Taschenbuch

## Statistische Monatshefte

11. Jg., H. 9

## Baden - Württemberg

Neuerkrankungen an meldepflichtigen Krankheiten im Jahr 1957 .....  
Die Heil- und Pflegepersonen nach dem Stand vom 31. Dezember 1957 .....  
Die Krankenanstalten am Jahresende 1957 .....

Die Heil- und Pflegepersonen am 31. Dezember 1957 .....  
Die Krankenanstalten am 31. Dezember 1957 .....  
Die Sterbefälle in den Jahren 1956 und 1957 nach Todesursachen, Geschlecht und Altersgruppen .....  
Die Tuberkuloseerkrankungen und Maßnahmen der Tuberkulosefürsorgestellen (vierteljährlich) .....  
Die Sterbefälle an Tuberkulose im Jahr 1957 .....  
Die Neuerkrankungen und Sterbefälle an meldepflichtigen Krankheiten 1957 .....

Die Sterbefälle nach Todesursachen und Geschlecht (vierteljährlich) .....  
Gemeldete Neuerkrankungen an Gonorrhoe und Syphilis (vierteljährlich) .....

## Unveröffentlichtes Material

Die Sterbefälle 1957 in der Gliederung nach dem ausführlichen Todesursachenverzeichnis für Land, Regierungsbezirke und Stadt- und Landkreise .....

## Bayern

Die meldepflichtigen übertragbaren Krankheiten 1957 .....  
Sterblichkeit und Todesursachen 1957 .....  
Sterbefälle durch Pilzvergiftung 1957 .....  
Die tödlichen Verunglückungen in den Bergen 1957 .....  
Beim Baden ertrunken .....  
Die Selbstmorde durch E 605 seit 1954 .....  
Durch elektrischen Strom getötet .....  
Die Krankenanstalten 1957 .....  
Das Personal der Krankenanstalten 1957 .....  
Das Blutspendewesen in den Krankenanstalten 1957 .....  
Besondere Einrichtungen in den Krankenanstalten 1957 .....  
Ärzte, Zahnärzte und Dentisten 1957 .....  
Die Schulgesundheitspflege im Schuljahr 1956/1957 .....  
Die Schulgesundheitspflege im Schuljahr 1957/1958 .....

Die meldepflichtigen übertragbaren Krankheiten 1957 .....  
Die meldepflichtigen übertragbaren Krankheiten (wöchentlich/monatlich) .....  
Die Tuberkulose 1957 .....  
Die Tuberkulose 1957 (vierteljährlich) .....  
Verzeichnis der Krankenanstalten (Stand: 1.1.1958) .....  
Laufende statistische Ergebnisse in .....

Bericht über das Bayerische Gesundheitswesen für das Jahr 1957 .....

## Saarland

### Unveröffentlichtes Material

Die im Jahre 1957 gestorbenen Personen in den Kreisen nach Todesursachen und Kalendermonaten .....  
Die im Jahre 1957 gestorbenen Personen in den Kreisen nach Todesursachen und Altersgruppen .....  
Epidemischer Jahresbericht .....  
Tätigkeitsbericht der Gesundheitsämter 1957 .....  
Das Heil- und Pflegepersonal und das Personal der Gesundheitsämter am 31.12.1957 .....  
Art und Personal der Apotheken am 31.12.1957 .....  
Bestand der an Tbc-Erkrankten am 31.12.1957 .....

## Berlin (West)

Die gesundheitlichen Verhältnisse in Berlin (West) 1957 .....  
Die Todesursachen in Berlin (West) 1957 .....  
Die wichtigsten Todesursachen in Berlin (West) 1956 und 1957 .....

## Statistische Monatshefte

6. Jg. 1958, H. 6, S. 175  
6. Jg. 1958, H. 9, S. 293  
6. Jg. 1958, H. 10, S. 330

## Statistische Berichte

A IV 1, j  
A IV 2, j

A IV 3, j

A IV 4, v

A IV 4a, j

a) A IV 5, w

b) A IV 5, j

A IV 6, v

A IV 7, v

## Bayern in Zahlen

12. Jg. 1957, H. 3, S. 70  
12. Jg. 1957, H. 11, S. 320  
12. Jg. 1957, H. 3, S. 81  
12. Jg. 1957, H. 5, S. 142  
12. Jg. 1957, H. 9, S. 273  
12. Jg. 1957, H. 11, S. 336  
12. Jg. 1957, H. 12, S. 368  
12. Jg. 1957, H. 7, S. 194  
12. Jg. 1957, H. 9, S. 256  
12. Jg. 1957, H. 9, S. 274  
12. Jg. 1957, H. 10, S. 292  
12. Jg. 1957, H. 12, S. 354  
12. Jg. 1957, H. 5, S. 141  
12. Jg. 1957, H. 12, S. 367

## Statistische Berichte

A IV - Reihe II/C/3/460  
A IV - Reihe II/C/3  
A IV - Reihe II/C/2/47  
A IV - Reihe II/C/2  
A IV - Reihe II/C/5/4

a) Bayern in Zahlen

b) Statistische Berichte  
(Gesundheitstafeln)

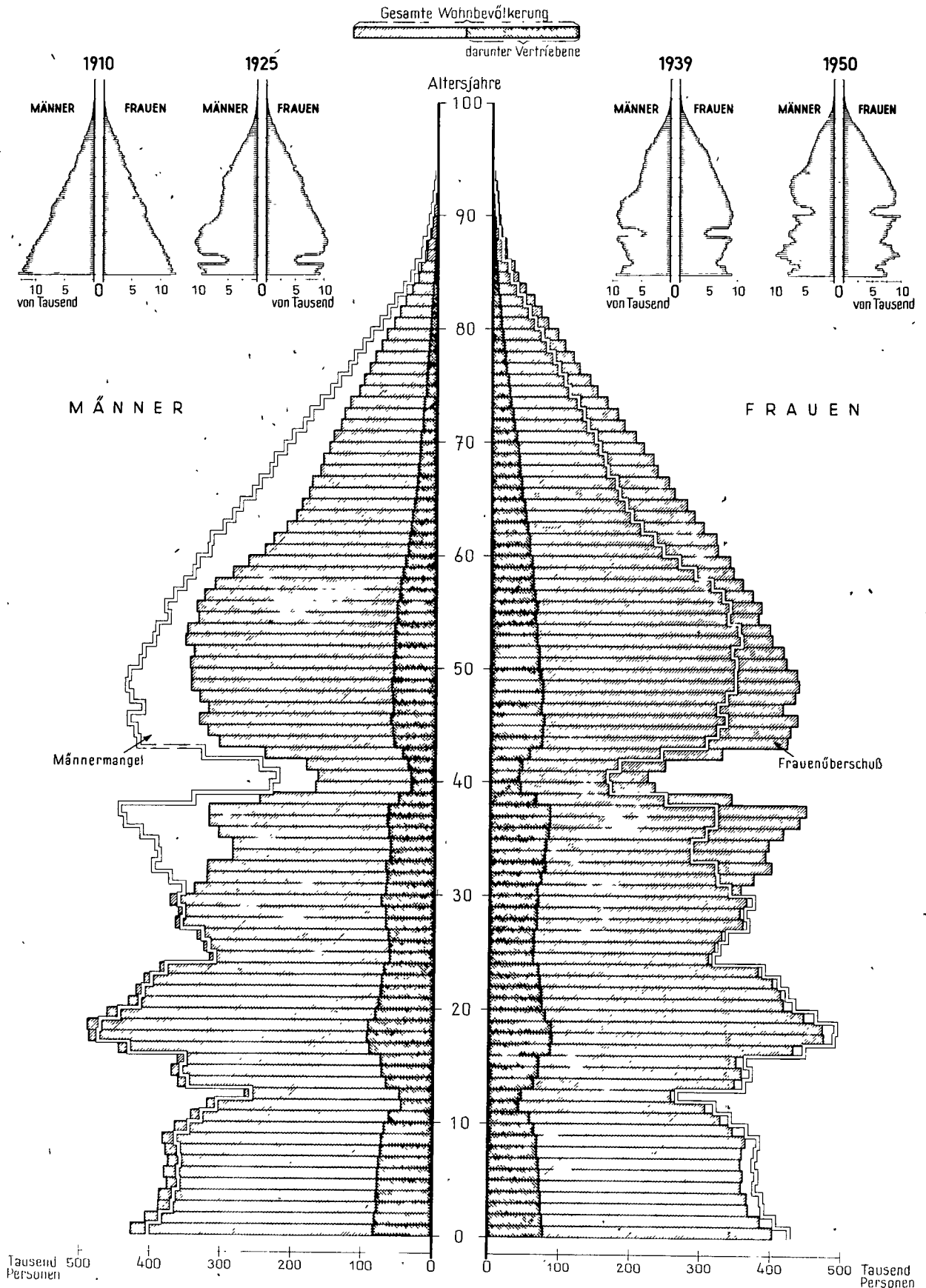
65. Band der Reihe:  
„Generalbericht über die Sanitätsverwaltung in Bayern“

## Berliner Statistik

12. Jg. 1958, H. 4  
12. Jg. 1958, H. 5  
12. Jg. 1958, H. 9

# Schaubilder

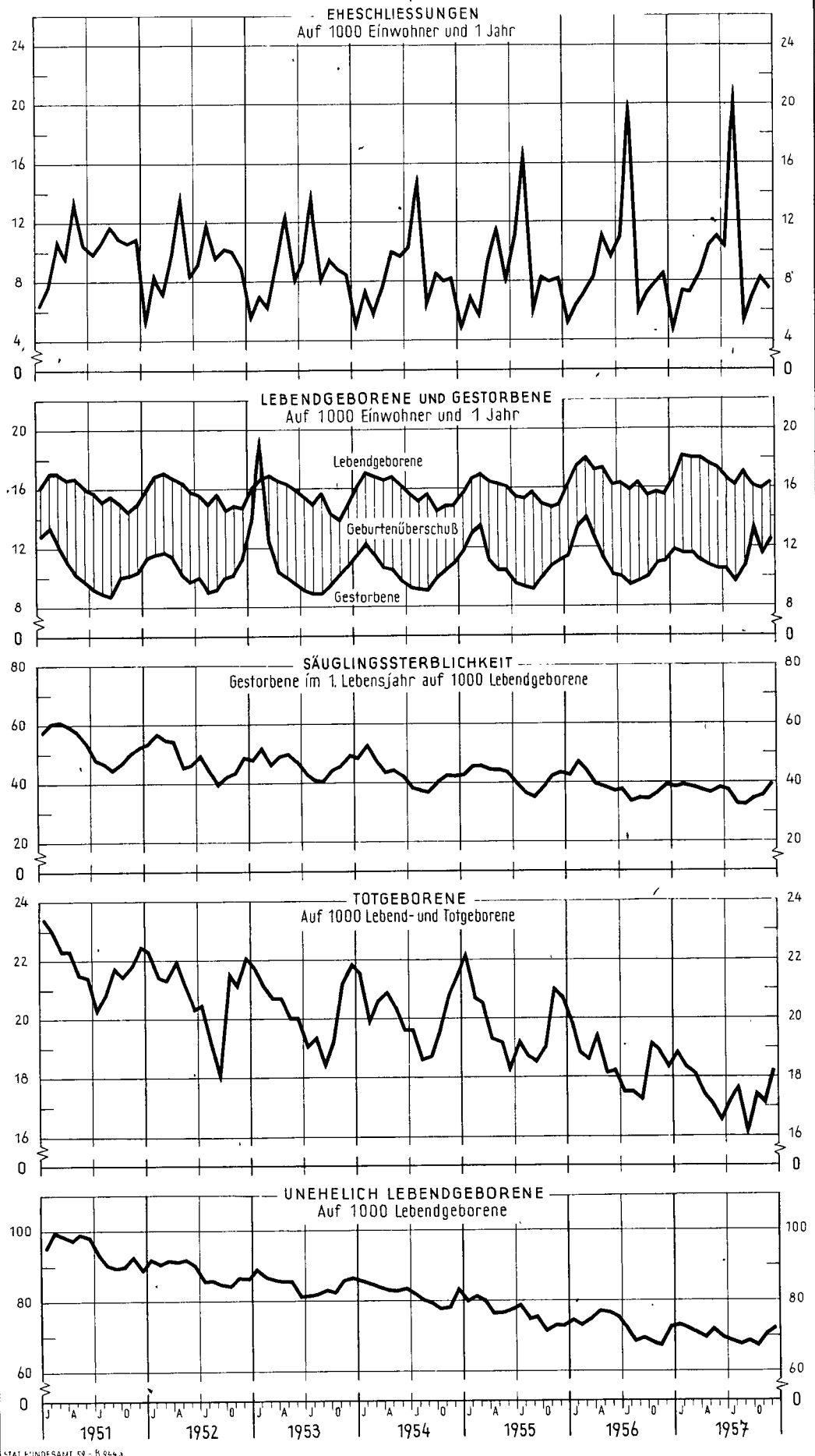
ALTER UND GESCHLECHT DER GESAMTEN WOHNBEVÖLKERUNG UND DER VERTRIEBENEN AM 31.12.1957\*  
UND ALTERSAUFBAU DER BEVÖLKERUNG IM REICHSGEBIET 1910, 1925 UND 1939  
UND IM BUNDESGBIET 1950



Um Männermangel bzw. -überschuß bei der Wohnbevölkerung zu verdeutlichen, ist die Umrisslinie für die Frauen auf die Männerseite der Alterspyramide übertragen worden (==), für die Frauenseite gilt das Umgekehrte.

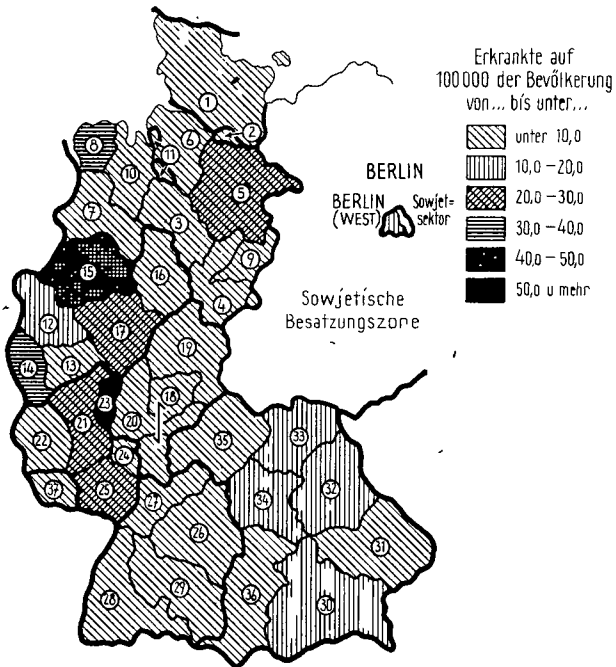
\* Ohne Saarland und Berlin

# EHESCHLISSUNGEN, GEBORENE UND GESTÖRBENE

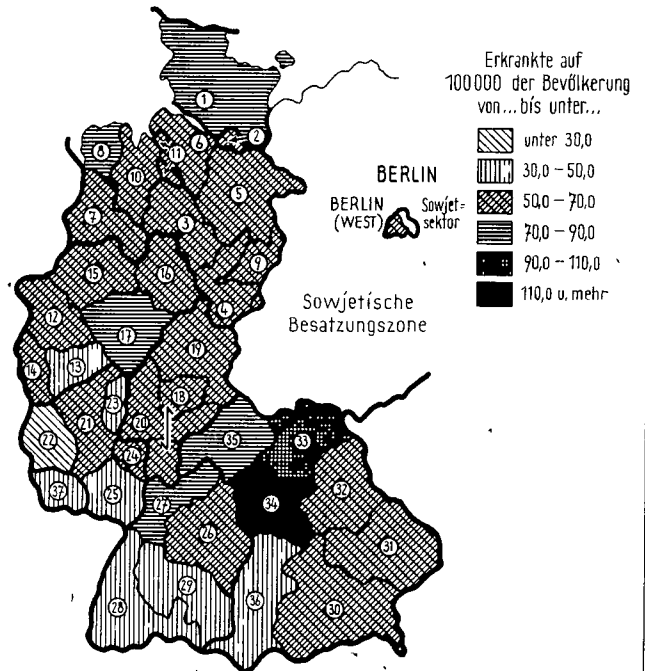


# NEUERKRANKUNGEN AN WICHTIGEN INFektionsKRANKHEITEN 1957 NACH GRÖßEREN VERWALTUNGSBEZIRKEN

## DIPHTHERIE

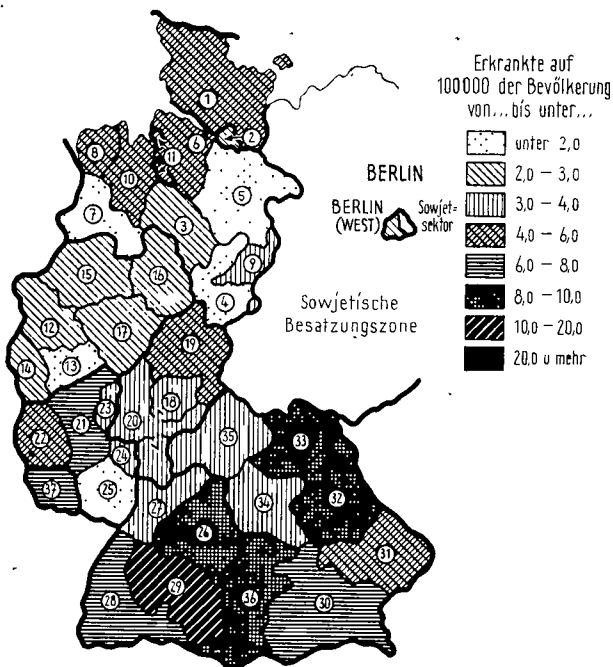


## SCHARLACH

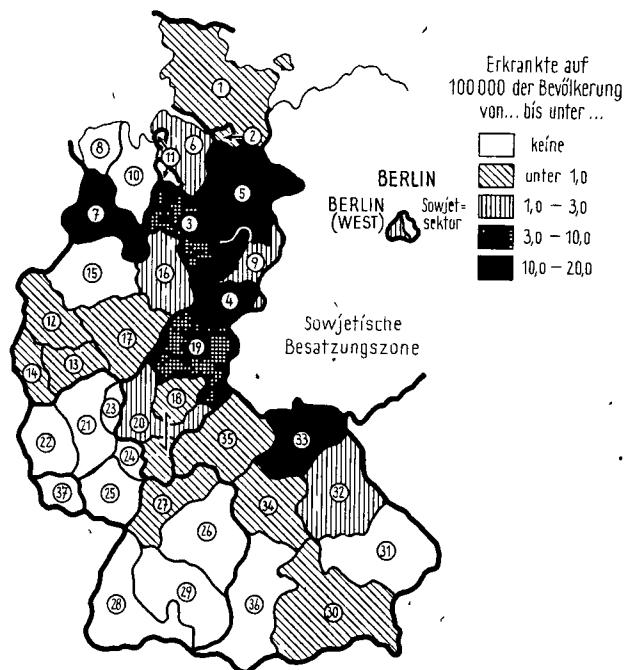


Bundesgebiet einschl. Berlin (West)

## KINDERLÄHMUNG (POLIOMYELITIS)

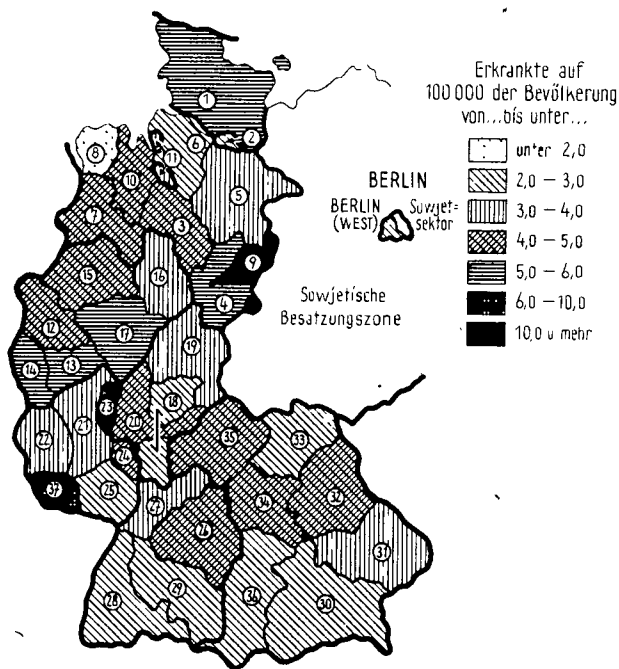


## TOLLWUT EINSCHL. BISSVERLETZUNGEN DURCH TOLLWÜTIGE ODER TOLLWUTVERDÄCHTIGE TIERE

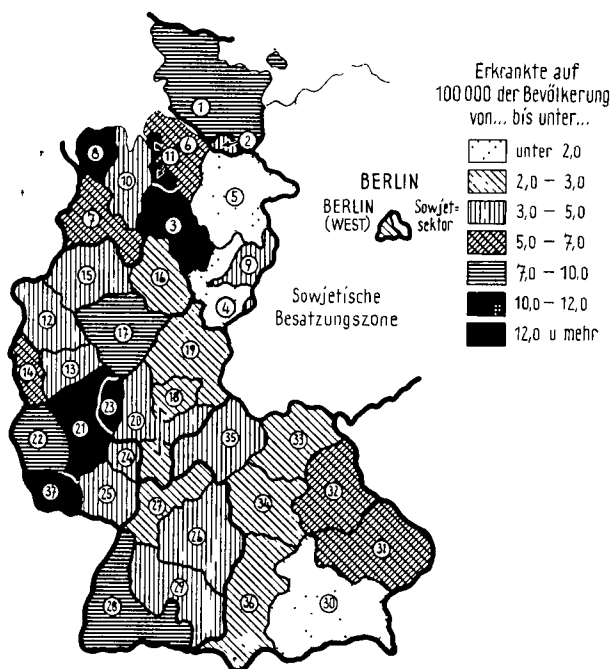


# NOCH: NEUERKRANKUNGEN AN WICHTIGEN INFektionsKRANKHEITEN, 1957 NACH GRÖßEREN VERWALTUNGSBEZIRKEN

## UNTERLEIBSTYPHUS

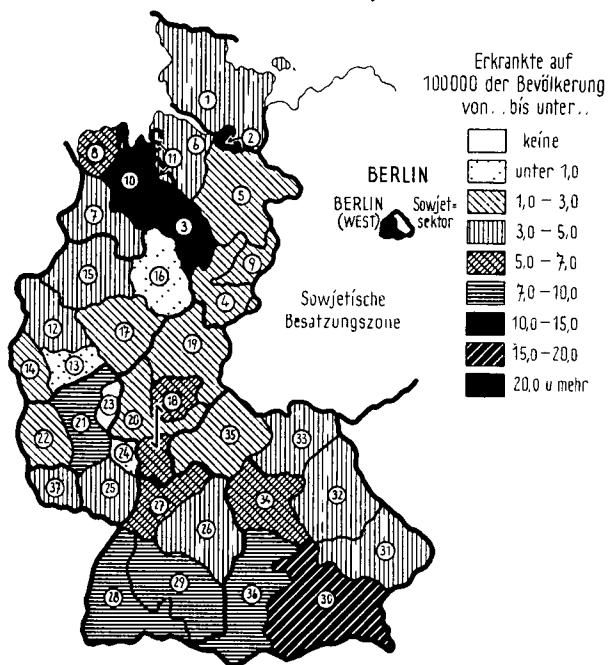


## PARATYPHUS

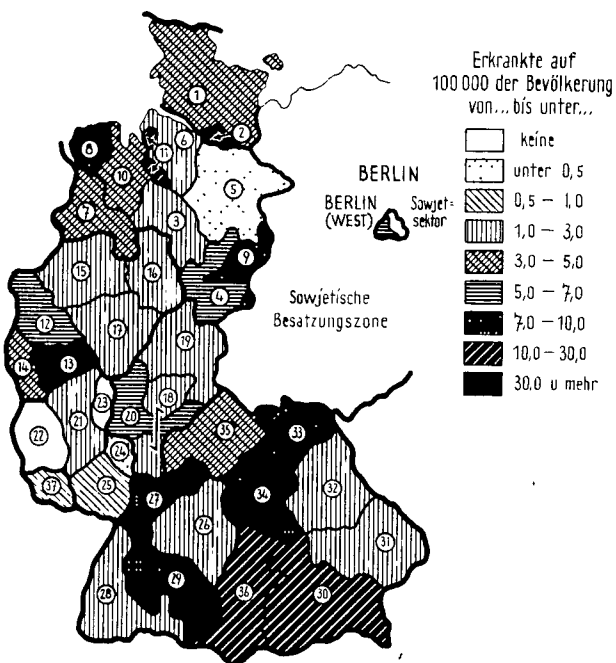


Bundesgebiet einschl. Berlin (West)

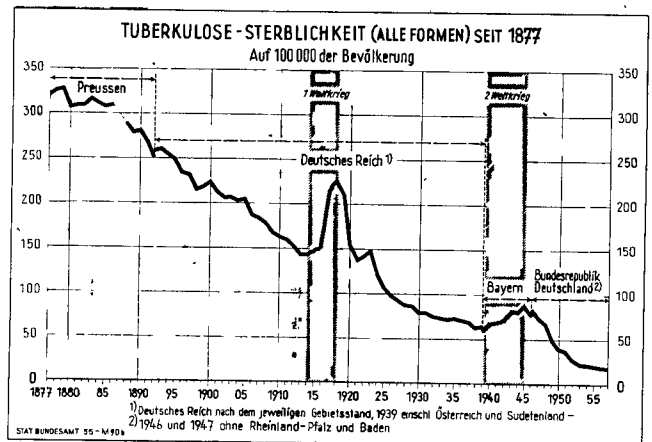
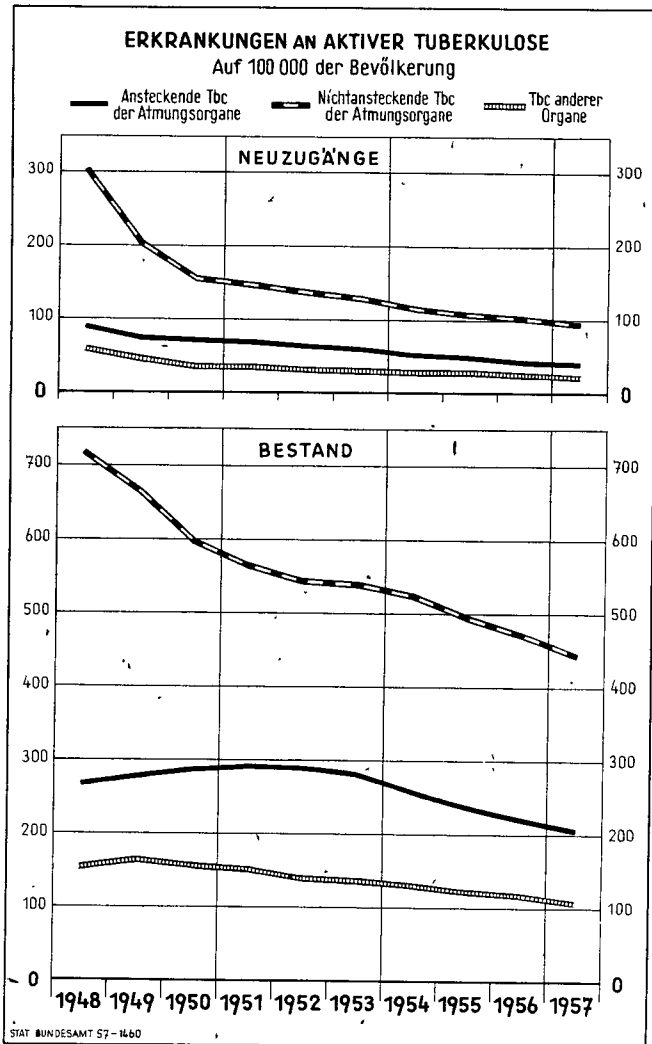
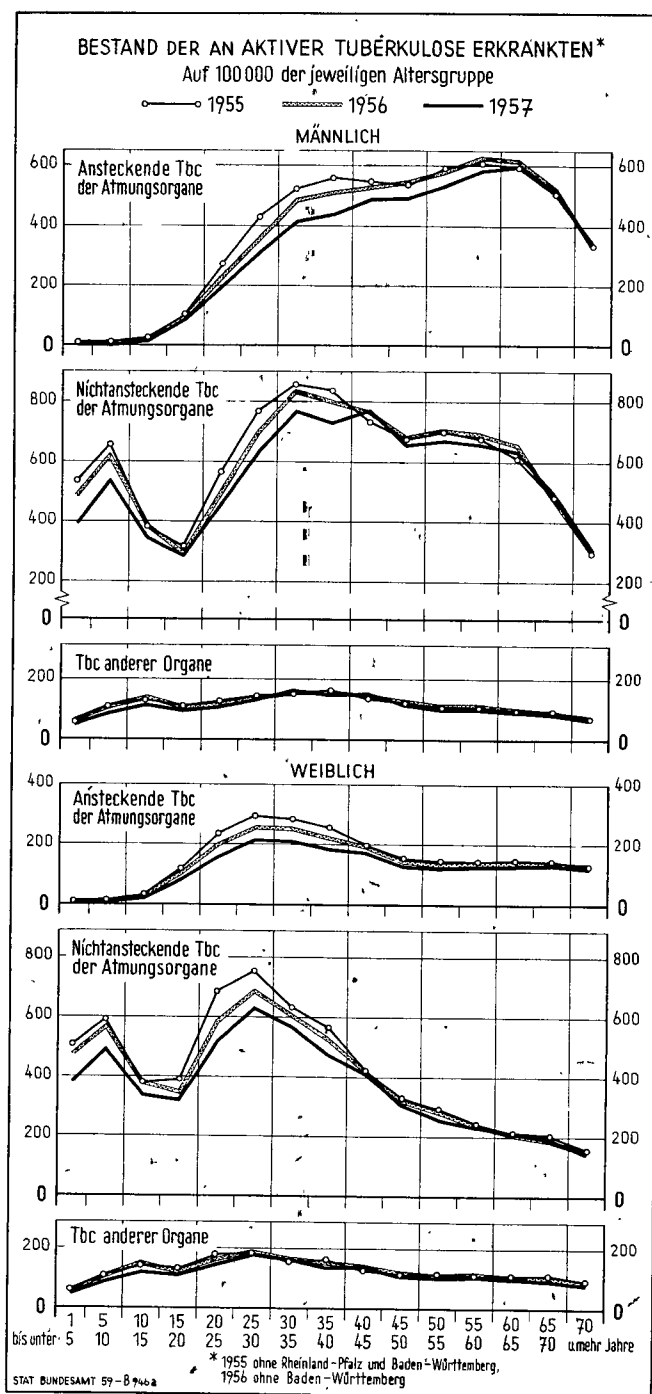
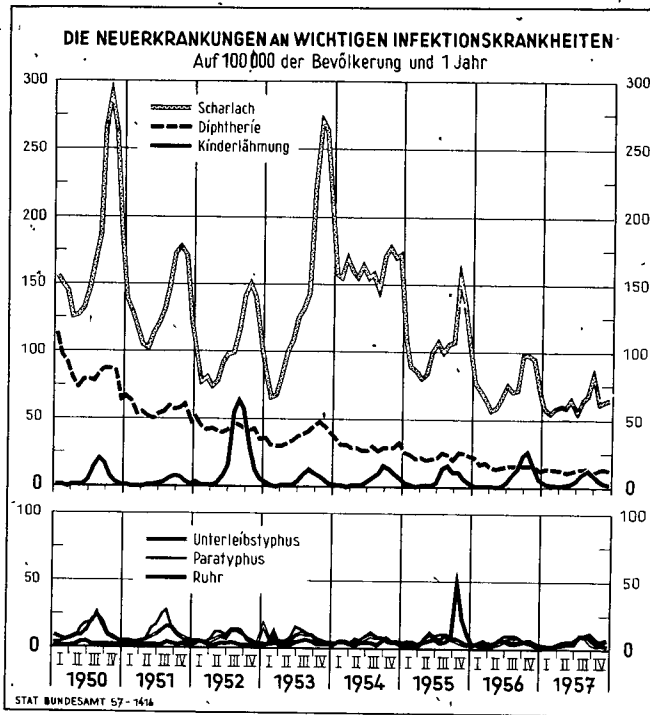
## ÜBERTRAGBARE RUHR



## BAKTERIELLE LEBENSMITTELVERGIFTUNG

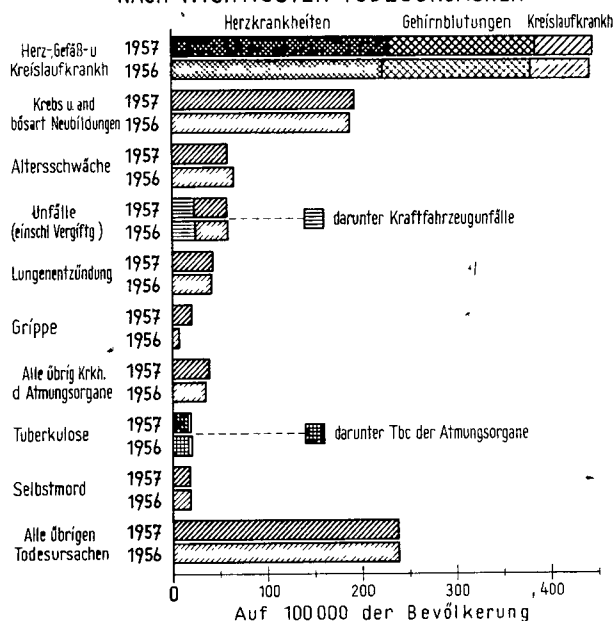


Bundesgebiet einschl. Berlin (West)



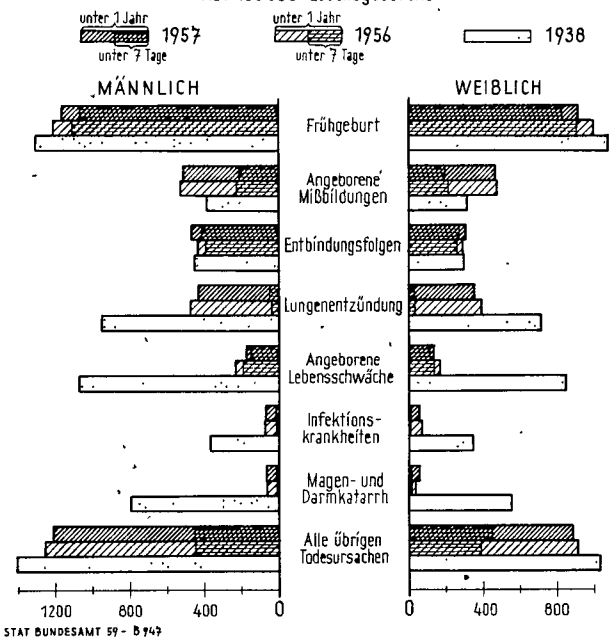


## DIE STERBEFÄLLE NACH WICHTIGSTEN TODESURSACHEN

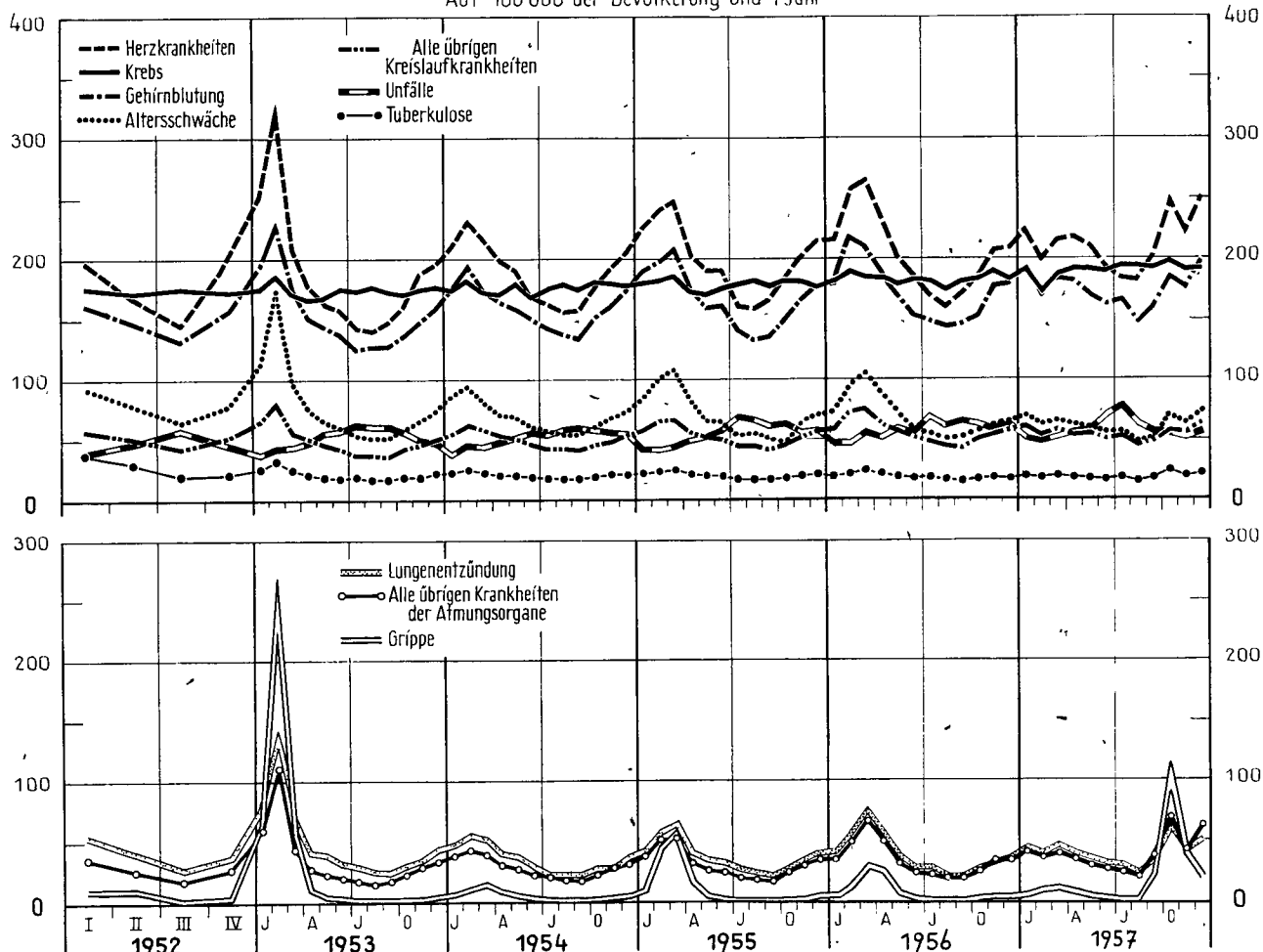


STAT. BUNDESAMT 59-1874

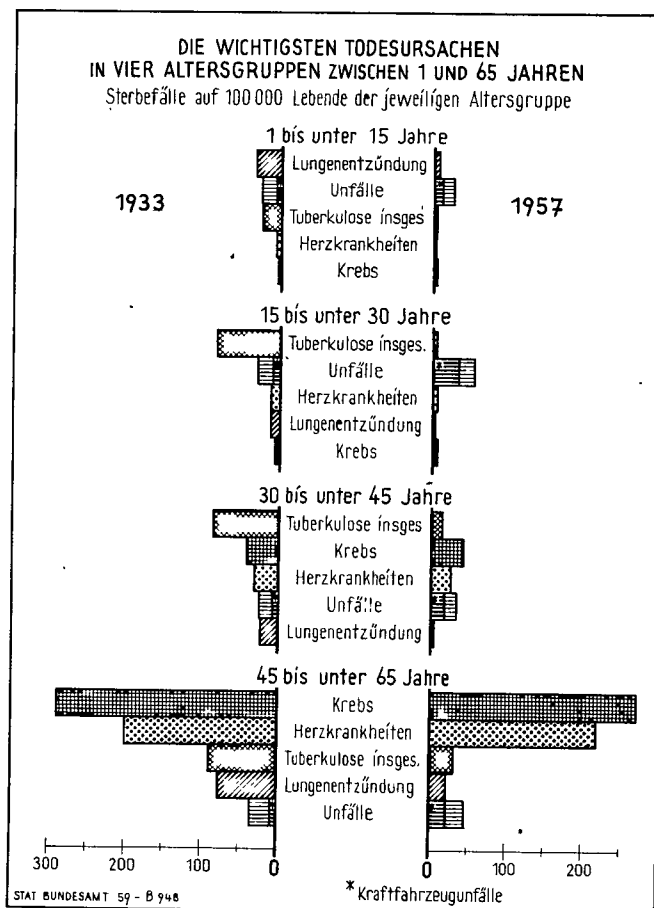
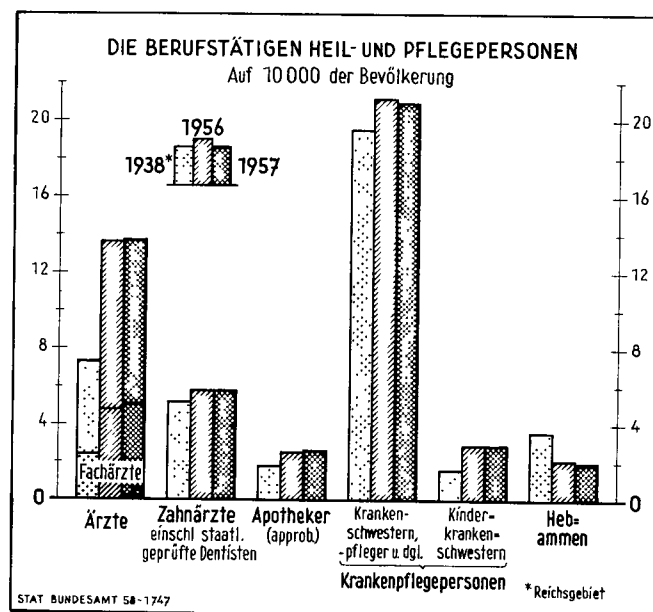
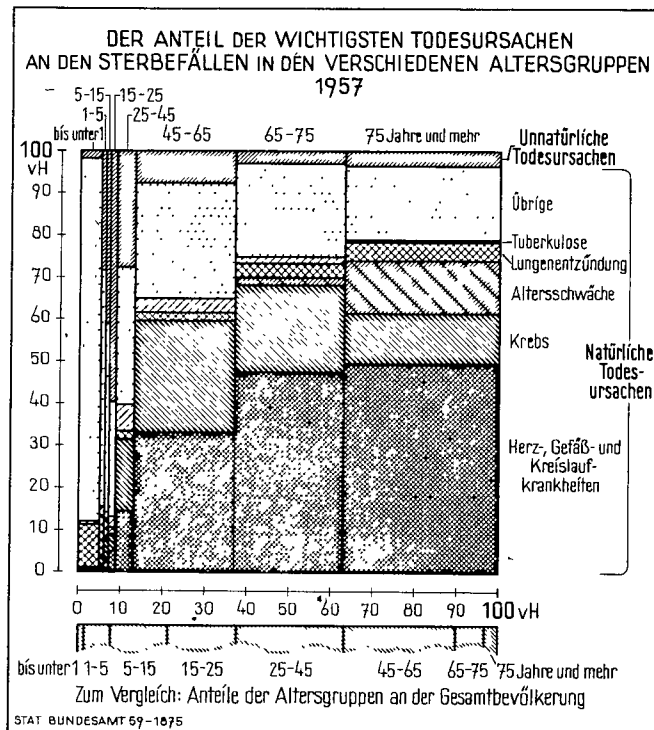
## STERBEFÄLLE BEI DEN SÄUGLINGEN NACH WICHTIGSTEN TODESURSACHEN Auf 100 000 Lebendgeborene



## DIE GESTORBENEN NACH WICHTIGSTEN TODESURSACHEN Auf 100 000 der Bevölkerung und 1 Jahr



STAT. BUNDESAMT 56-B 634



## Tabellenteil

**A. Bevölkerungszahlen**  
**1. Durchschnittliche Bevölkerung in den Ländern 1957**  
(Bevölkerung in 1000)

Geschlecht	Bundes- gebiet <sup>1)</sup>	Schleswig- Holstein	Hamburg	Nieder- sachsen	Bremen	Nordrhein- Westfalen	Hessen	Rheinland- Pfalz	Baden- Württemberg	Bayern	Saarland	Berlin (West)
männlich . . . . .	23 681,0	1 053,7	816,2	3 043,0	308,0	7 144,7	2 138,9	1 546,3	3 392,5	4 237,6	485,4	945,3
weiblich . . . . .	26 783,9	1 204,4	956,6	3 443,7	347,0	7 892,6	2 432,9	1 743,5	3 844,1	4 919,2	527,0	1 279,6
<b>insgesamt . . . . .</b>	<b>50 464,9</b>	<b>2 258,1</b>	<b>1 772,8</b>	<b>6 486,6</b>	<b>654,9</b>	<b>15 037,4</b>	<b>4 571,8</b>	<b>3 289,8</b>	<b>7 236,6</b>	<b>9 156,9</b>	<b>1 012,3</b>	<b>2 224,9</b>

**2. Durchschnittliche Bevölkerung \*) 1957 nach Geschlecht und Altersgruppen**

(Bevölkerung in 1 000)

Altersgruppe von . . . bis unter . . . Jahren	männlich	weiblich	Altersgruppe von . . . bis unter . . . Jahren	männlich	weiblich
Lebende im Alter von:			Lebende im Alter von:		
unter 1 Jahr	417,2	394,7	45 bis unter 50 Jahren	1 690,8	2 136,1
1 bis " 5 Jahren	1 540,7	1 462,9	50 " " 55 "	1 733,5	1 983,1
5 " " 10 "	1 857,2	1 765,9	55 " " 60 "	1 495,5	1 760,3
10 " " 15 "	1 663,3	1 602,9	60 " " 65 "	1 053,8	1 477,5
15 " " 20 "	2 260,9	2 188,1	65 " " 70 "	829,9	1 168,1
20 " " 25 "	1 896,7	1 859,4	70 " " 75 "	637,8	863,2
25 " " 30 "	1 762,1	1 733,0	75 " " 80 "	428,9	562,9
30 " " 35 "	1 536,5	1 931,4	80 " " 85 "	215,2	278,3
35 " " 40 "	1 290,9	1 771,5	85 Jahre und darüber	71,0	102,3
40 " " 45 "	1 298,9	1 742,2	<b>insgesamt 1)</b>	<b>23 681,0</b>	<b>26 783,9</b>

\*) Ohne Saarland und Berlin. — 1) Abweichung in der Summe durch Runden der Zahlen.

**3. Die Eheschließungen, Geborenen und Gestorbenen<sup>1)</sup> in den Ländern 1957**

Land	Ehe- schlies- sungen	Lebendgeborene			Totgeborene			Gestorbene <sup>2)</sup>								
		männ- lich	weib- lich	ins- gesamt	männ- lich	weib- lich	ins- gesamt	insgesamt			und zwar					
								männ- lich	weib- lich	zu- sammen	im 1. Lebensjahr insgesamt			darunter in den ersten 28 Lebenstagen		
											männ- lich	weib- lich	zu- sammen	männ- lich	weib- lich	zu- sammen

**Grundzahlen**

Schleswig-Holstein .	18 604	17 248	16 540	33 788	294	272	566	13 682	12 716	26 398	607	496	1 103	402	337	739
Hamburg . . . . .	16 619	10 922	10 265	21 187	167	137	304	11 612	10 589	22 201	378	255	633	261	180	441
Niedersachsen . . . .	54 275	55 994	52 227	108 221	1 142	960	2 102	37 065	34 739	71 804	2 082	1 516	3 598	1 388	992	2 380
Bremen . . . . .	5 820	4 911	4 626	9 537	95	80	175	3 817	3 455	7 272	158	101	259	109	59	168
Nordrhein-Westfalen .	138 954	132 617	124 081	256 698	2 530	2 200	4 730	88 603	76 486	165 089	5 910	4 344	10 254	4 078	2 988	7 066
Hessen . . . . .	41 341	37 284	34 663	71 947	694	628	1 322	26 914	25 855	52 769	1 317	926	2 243	919	630	1 549
Rheinland-Pfalz . . .	30 070	33 622	31 100	64 722	585	488	1 073	19 549	18 055	37 604	1 435	984	2 419	935	631	1 566
Baden-Württemberg . .	66 361	67 071	63 231	130 302	1 219	1 068	2 287	40 528	38 889	79 417	2 442	1 826	4 268	1 655	1 214	2 869
Bayern . . . . .	81 766	81 932	76 907	158 839	1 474	1 217	2 691	55 396	52 645	108 041	3 661	2 585	6 246	2 364	1 649	4 013
<b>Bundesgebiet . . . .</b>	<b>453 810</b>	<b>441 601</b>	<b>413 640</b>	<b>855 241</b>	<b>8 200</b>	<b>7 050</b>	<b>15 250</b>	<b>297 166</b>	<b>273 429</b>	<b>570 595</b>	<b>17 990</b>	<b>13 033</b>	<b>31 023</b>	<b>12 111</b>	<b>8 680</b>	<b>20 791</b>
dagegen 1956 . . . .	450 889	422 649	397 303	819 952	8 274	7 146	15 420	289 143	267 754	556 897	17 995	13 507	31 502	11 983	9 036	21 019
Saarland . . . . .	8 858	9 829	9 295	19 124	173	156	329	5 870	4 651	10 521	482	335	817	290	221	511
Berlin (West) . . . .	19 922	9 390	8 473	17 863	187	145	332	16 007	17 893	33 900	365	274	639	243	165	408

**Verhältniszahlen**

Land	Ehe- schlies- sungen	Lebendgeborene		Totgeborene		Gestorbene <sup>2)</sup>			
		auf 1 000 Einwohner		auf 1 000 Lebend- und Totgeborene		insgesamt		im 1. Lebensjahr <sup>3)</sup>	
						auf 1 000 Einwohner		insgesamt	
Schleswig-Holstein .	8,2		15,0		16,5		11,7		32,8
Hamburg . . . . .	9,4		12,0		14,1		12,5		21,9
Niedersachsen . . . .	8,4		16,7		19,1		11,1		30,2
Bremen . . . . .	8,9		14,6		18,0		11,1		22,0
Nordrhein-Westfalen .	9,2		17,1		18,1		11,0		17,6
Hessen . . . . .	9,0		15,7		18,0		11,5		27,5
Rheinland-Pfalz . . .	9,1		19,7		16,3		11,4		31,3
Baden-Württemberg . .	9,2		18,0		17,2		11,0		37,6
Bayern . . . . .	8,9		17,3		16,7		11,8		24,2
<b>Bundesgebiet . . . .</b>	<b>9,0</b>		<b>16,9</b>		<b>17,5</b>		<b>11,3</b>		32,9
dagegen . . . . .	9,0		16,4		18,5		11,2		39,5
Saarland . . . . .	8,8		18,9		16,9		10,4		25,3
Berlin (West) . . . .	9,0		8,0		18,2		15,2		38,7
									43,0
									25,6
									26,7
									22,8

1) Eheschließungen nach dem Ereignisort, Geborene und Gestorbene nach dem Wohnort. — 2) Ohne Totgeborene, nachtraglich beurkundete Kriegsterbefälle und ohne gerichtliche Todeserklärungen. — 3) Unter Berücksichtigung der Geburtenentwicklung in den vorhergehenden 12 Monaten. — 4) Bezogen auf die Lebendgeborenen des Berichtszeitraums.  
Ausführliche Angaben siehe Statistik der Bundesrepublik Deutschland, Bd. 228: „Die natürliche Bevölkerungsbewegung im Jahre 1957“.

4. Die im ersten Lebensjahr Gestorbenen \*) 1957 nach dem Alter in Tagen und Monaten und nach der Legitimität

Alter <sup>1)</sup>	Im ersten Lebensjahr Gestorbene <sup>2)</sup>						
	männlich	weiblich	insgesamt	davon			
				ehelich		unehelich	
				männlich	weiblich	männlich	weiblich
<b>Alter in Stunden bzw. Tagen</b>							
weniger als 24 Std. alt	6 809	4 910	11 719	5 918	4 218	891	692
1 Tag <sup>3)</sup> "	1 186	898	2 084	1 033	744	153	154
2 Tage "	1 084	684	1 768	941	602	143	82
3 " "	482	339	821	436	307	46	32
4 " "	296	212	508	265	181	31	31
5 " "	247	160	407	216	136	31	24
6 " "	227	151	378	199	127	28	24
7 " "	181	139	320	158	121	23	18
8 " "	133	78	211	119	69	14	9
9 " "	107	98	205	92	83	15	15
10 " "	102	82	184	91	70	11	12
11 " "	96	65	161	87	58	9	7
12 " "	80	59	139	68	53	12	6
13 " "	86	69	155	76	59	10	10
14 bis 20 " "	596	395	991	528	338	68	57
21 " 27 " "	399	341	740	352	196	47	45
0 " 27 " "	12 111	8 680	20 791	10 579	7 462	1 532	1 218
<b>Alter in Monaten</b>							
0 bis unter 1 Monat	12 255	8 775	21 030	10 700	7 546	1 555	1 229
1 " " 2 Monate	1 195	846	2 041	1 042	751	153	95
2 " " 3 " "	1 051	718	1 769	884	596	167	122
3 " " 4 " "	874	652	1 526	732	572	142	80
4 " " 5 " "	653	470	1 123	571	416	82	54
5 " " 6 " "	425	331	756	376	307	49	24
6 " " 7 " "	364	286	650	329	259	35	27
7 " " 8 " "	331	256	587	297	237	34	19
8 " " 9 " "	284	201	485	256	186	28	15
9 " " 10 " "	230	194	424	207	179	23	15
10 " " 11 " "	162	150	312	142	139	20	11
11 " " 12 " "	166	154	320	153	137	13	17
<b>im ersten Lebensjahr insgesamt</b>	<b>17 990</b>	<b>13 033</b>	<b>31 023</b>	<b>15 689</b>	<b>11 325</b>	<b>2 301</b>	<b>1 708</b>
davon sind geboren							
im Jahre 1957	15 602	11 192	26 794	13 569	9 675	2 033	1 517
" " 1956	2 388	1 841	4 229	2 120	1 650	268	191

\*) Ohne Saarland und Berlin. — 1) Bei den Tagen handelt es sich um das Durchschnittsalter in Tagen. — 2) Ohne Totgeborene. — 3) Säuglinge, die am Tage, der auf den Geburtstag folgte, gestorben sind, aber schon älter als 24 Stunden waren.

5. Die im ersten Lebensjahr Gestorbenen \*) 1957 und 1956 nach Gemeindegrößenklassen

Gemeindegrößenklasse	Im ersten Lebensjahr Gestorbene <sup>1)</sup>											
	1957						1956					
	mann- lich	weib- lich	ins- gesamt	darunter in den ersten 28 Lebenstagen			mann- lich	weib- lich	ins- gesamt	darunter in den ersten 28 Lebenstagen		
				männlich	weiblich	insgesamt				männlich	weiblich	insgesamt
Grundzahlen												
Weniger als 2 000 Einwohner	5 124	3 701	8 825	3 270	2 357	5 627	5 298	3 901	9 199	3 408	2 516	5 924
2 000 bis unter 100 000 Einwohner	8 374	7 037	14 411	5 711	4 033	9 744	8 122	6 143	14 265	5 446	4 116	9 562
100 000 und mehr Einwohner	4 492	3 295	7 787	3 130	2 290	5 420	4 575	3 463	8 038	3 129	2 404	5 533
Insgesamt	17 990	13 033	31 023	12 111	8 680	20 791	17 995	13 507	31 502	11 983	9 036	21 019
auf 1 000 Lebendgeborene <sup>2)</sup>												
Weniger als 2 000 Einwohner	39,5	30,4	35,1	25,2	19,4	22,4	41,8	32,7	37,4	26,9	21,1	24,1
2 000 bis unter 100 000 Einwohner	42,0	32,3	37,3	28,7	21,6	25,2	42,6	34,3	38,6	28,6	23,0	25,9
100 000 und mehr Einwohner	39,9	31,3	35,7	27,8	21,8	24,9	43,4	35,0	39,3	29,7	24,3	27,1
Insgesamt	41,0 <sup>3)</sup>	31,7 <sup>3)</sup>	36,5 <sup>3)</sup>	27,4	21,0	24,4	42,8 <sup>3)</sup>	34,2 <sup>3)</sup>	38,7 <sup>3)</sup>	28,4	22,7	25,6

\*) Ohne Saarland und Berlin. — 1) Ohne Totgeborene. — 2) Bezogen auf die Lebendgeborenen des Berichtszeitraumes. — 3) Unter Berücksichtigung der Geburtenentwicklung in den vorhergehenden 12 Monaten.

**B. Meldepflichtige Krankheiten**  
**1. Neuerkrankungen an meldepflichtigen Krankheiten in den Ländern 1954 bis 1957 <sup>1)</sup>**

Krankheit	Bundesgebiet				Schleswig-Holstein			
	1954	1955	1956	1957	1954	1955	1956	1957
<b>Grundzahlen</b>								
Diphtherie . . . . .	14 358	11 719	8 232	6 442	466	207	110	107
Scharlach . . . . .	79 205	54 408	38 238	31 205	3 231	2 722	1 938	1 603
Keuchhusten . . . . .	41 113	41 014	38 145	38 204	2 569	2 237	2 536	1 521
Übertragbare Genickstarre . . . . .	817	1 032	1 346	811	24	30	26	25
"    Gehirnentzündung . . . . .	149	164	236	165	2	3	6	3
"    Kinderlähmung . . . . .	2 713	2 869	4 109	2 271	74	78	148	131
dar. paralytische Fälle . . . . .		2 095	2 914	1 765		45	97	103
Unterleibstypus . . . . .	2 664	3 111	2 120	2 001	225	284	228	131
Paratyphus . . . . .	2 993	3 483	2 860	2 458	244	202	178	188
Übertragbare Ruhr . . . . .	1 984	5 287	2 480	2 715	99	66	35	90
Bakt. Lebensmittelvergiftung . . . . .	2 557	3 728	4 437	2 683	75	83	156	86
Trachom . . . . .	27	8	13	10	3	—	—	4
Tularämie . . . . .	7	10	4	9	3	—	—	7
Kindbettfieber . . . . .	51	57	35	41	—	2	—	2
Fieberhafte Fehlgeburt . . . . .	160	138	117	75	—	—	—	2
Malaria <sup>2)</sup> . . . . .	15	11	12	13	2	—	—	2
Bang'sche Krankheit . . . . .	431	424	444	429	39	32	33	30
Tollwut sowie Bißverletzungen durch tollwütige oder tollwutverdächtige Tiere . . . . .	1 744	1 188	733	881	66	35	19	2
Papageienkrankheit . . . . .	86	126	136	266	2	9	16	18
Milzbrand . . . . .	22	19	25	24	1	—	5	3
Trichinose . . . . .	—	2	1	3	—	—	—	—
Weil'sche Krankheit . . . . .	76	231	140	78	12	5	9	17
Fleckfieber . . . . .	1	1	4	1	—	—	—	1

**Verhältniszahlen auf 100 000 der Bevölkerung**

Diphtherie . . . . .	29,5	23,8	16,5	12,8	20,2	9,1	4,9	4,7
Scharlach . . . . .	162,6	110,6	76,6	61,8	140,2	119,9	85,8	71,0
Keuchhusten . . . . .	84,4	83,4	76,4	75,7	111,5	98,5	112,3	67,4
Übertragbare Genickstarre . . . . .	1,7	2,1	2,7	1,6	1,0	1,3	1,2	1,1
"    Gehirnentzündung . . . . .	0,3	0,3	0,5	0,3	0,1	0,1	0,3	0,1
"    Kinderlähmung . . . . .	5,6	5,8	8,2	4,5	3,2	3,4	6,6	5,8
dar. paralytische Fälle . . . . .		4,3	5,8	3,5		2,0	4,3	4,6
Unterleibstypus . . . . .	5,5	6,3	4,2	4,0	9,8	12,5	10,1	5,8
Paratyphus . . . . .	6,1	7,1	5,7	4,9	10,6	8,9	7,9	8,3
Übertragbare Ruhr . . . . .	4,1	10,7	5,0	5,4	4,3	2,9	1,5	4,0
Bakt. Lebensmittelvergiftung . . . . .	5,2	7,6	8,9	5,3	3,3	3,7	6,9	3,8
Trachom . . . . .	0,1	0,02	0,03	0,02	0,1	—	—	0,2
Tularämie . . . . .	0,01	0,02	0,01	0,02	0,1	—	—	0,3
Kindbettfieber <sup>3)</sup> . . . . .	0,5	0,5	0,3	0,4	—	0,4	—	0,4
Fieberhafte Fehlgeburt <sup>3)</sup> . . . . .	1,4	1,2	1,0	0,7	—	—	—	0,4
Malaria <sup>2)</sup> . . . . .	0,03	0,02	0,02	0,03	0,1	—	—	0,1
Bang'sche Krankheit . . . . .	0,9	0,9	0,9	0,9	1,7	1,4	1,5	1,3
Tollwut sowie Bißverletzungen durch tollwütige oder tollwutverdächtige Tiere . . . . .	3,6	2,4	1,5	1,7	2,9	1,5	0,8	0,1
Papageienkrankheit . . . . .	0,2	0,3	0,3	0,5	0,1	0,4	0,7	0,8
Milzbrand . . . . .	0,05	0,04	0,1	0,05	0,04	—	0,2	0,1
Trichinose . . . . .	—	0,00	0,00	0,01	—	—	—	—
Weil'sche Krankheit . . . . .	0,2	0,5	0,3	0,2	0,5	0,2	0,4	0,8
Fleckfieber . . . . .	0,00	0,00	0,01	0,00	—	—	—	0,04

1) 1957: Berichtszeitraum vom 30.12.1956 bis 28.12.1957. — 2) Ausschl. Rückfälle. — 3) Bezogen auf die weibliche Bevölkerung im Alter von 15 bis unter 45 Jahren.

noch: B. Meldepflichtige Krankheiten

noch: 1. Neuerkrankungen an meldepflichtigen Krankheiten in den Ländern 1954 bis 1957 <sup>1)</sup>

Krankheit	Hamburg				Niedersachsen			
	1954	1955	1956	1957	1954	1955	1956	1957

Grundzahlen

Diphtherie	146	54	22	28	1 406	1 051	770	668
Scharlach	2 095	1 628	1 196	906	10 833	7 336	5 041	3 755
Keuchhusten	1 509	2 124	2 110	1 598	4 054	4 036	3 708	3 503
Übertragbare Genickstarre	18	26	29	21	113	109	134	90
"  Gehirnentzündung	4	2	1	2	8	21	22	19
"  Kinderlähmung	23	21	68	43	345	410	267	179
dar. paralytische Fälle		18	51	32		309	207	136
Unterleibstypus	61	92	51	39	402	379	313	286
Paratyphus	163	94	128	73	384	543	383	365
Übertragbare Ruhr	47	49	123	385	377	417	331	357
Bakt. Lebensmittelvergiftung	203	189	651	170	209	298	266	260
Trachom	1	—	—	—	10	2	6	2
Tularämie	—	—	—	—	2	—	—	1
Kindbettfieber	1	3	—	—	4	10	7	8
Fieberhafte Fehlgeburt	1	2	1	1	34	39	26	11
Malaria <sup>2)</sup>	8	4	2	3	2	2	3	—
Bang'sche Krankheit	5	3	4	3	94	84	92	82
Tollwut sowie Bißverletzungen durch tollwütige oder tollwutverdächtige Tiere	1	11	6	4	862	861	478	564
Papageienkrankheit	15	4	10	46	2	6	6	23
Milzbrand	1	2	3	7	1	—	4	1
Trichinose	—	—	1	—	—	—	—	—
Weil'sche Krankheit	10	6	2	3	18	163	65	13
Fleckfieber	—	1	3	—	—	—	—	—

Verhältniszahlen auf 100 000 der Bevölkerung

Diphtherie	8,7	3,1	1,3	1,6	21,5	16,2	11,8	10,3
Scharlach	124,1	94,8	68,4	51,1	166,0	112,9	77,6	57,9
Keuchhusten	89,4	123,7	120,6	90,1	62,1	62,1	57,1	54,0
Übertragbare Genickstarre	1,1	1,5	1,7	1,2	1,7	1,7	2,1	1,4
"  Gehirnentzündung	0,2	0,1	0,1	0,1	0,1	0,3	0,3	0,3
"  Kinderlähmung	1,4	1,2	3,9	2,4	5,3	6,3	4,1	2,8
dar. paralytische Fälle		1,0	2,9	1,8		4,8	3,2	2,1
Unterleibstypus	3,6	5,4	2,9	2,2	6,2	5,8	4,8	4,4
Paratyphus	9,7	5,5	7,3	4,1	5,9	8,4	5,9	5,6
Übertragbare Ruhr	2,8	2,9	7,0	21,7	5,8	6,4	5,1	5,5
Bakt. Lebensmittelvergiftung	12,0	11,0	37,2	9,6	3,2	4,6	4,1	4,0
Trachom	0,1	—	—	—	0,2	0,03	0,1	0,03
Tularämie	—	—	—	—	0,03	—	—	0,02
Kindbettfieber <sup>3)</sup>	0,3	0,8	—	—	0,3	0,7	0,5	0,6
Fieberhafte Fehlgeburt <sup>3)</sup>	0,3	0,5	0,3	0,3	2,3	2,6	1,8	0,8
Malaria <sup>2)</sup>	0,5	0,2	0,1	0,2	0,03	0,03	0,05	—
Bang'sche Krankheit	0,3	0,2	0,2	0,2	1,4	1,3	1,4	1,3
Tollwut sowie Bißverletzungen durch tollwütige oder tollwutverdächtige Tiere	0,1	0,6	0,3	0,2	13,2	13,3	7,4	8,7
Papageienkrankheit	0,9	0,2	0,6	2,6	0,03	0,1	0,1	0,4
Milzbrand	0,1	0,1	0,2	0,4	0,02	—	0,1	0,02
Trichinose	—	—	0,1	—	—	—	—	—
Weil'sche Krankheit	0,6	0,3	0,1	0,2	0,3	2,5	1,0	0,2
Fleckfieber	—	0,1	0,2	—	—	—	—	—

1) 1957: Berichtszeitraum vom 30.12.1956 bis 28.12.1957. — 2) Ausschl. Rückfälle. — 3) Bezogen auf die weibliche Bevölkerung im Alter von 15 bis unter 45 Jahren.

noch: B. Meldepflichtige Krankheiten  
 noch: 1. Neuerkrankungen an meldepflichtigen Krankheiten in den Ländern 1954 bis 1957 <sup>1)</sup>

Krankheit	Bremen				Nordrhein - Westfalen			
	1954	1955	1956	1957	1954	1955	1956	1957
<b>Grundzahlen</b>								
Diphtherie .....	28	37	37	29	6 793	6 136	4 158	5 493
Scharlach .....	859	805	620	440	26 489	15 726	10 818	9 179
Keuchhusten .....	809	603	640	776	7 473	8 395	7 145	5 281
Übertragbare Genickstarre .....	14	25	19	16	251	302	365	248
"    Gehirnentzündung .....	—	—	1	4	32	25	50	22
"    Kinderlähmung .....	1	22	13	36	655	764	1 443	366
dar. paralytische Fälle .....	—	19	10	23	—	601	1 003	319
Unterleibstypus .....	29	43	18	25	973	1 347	684	712
Paratyphus .....	65	111	81	92	905	1 312	729	698
Übertragbare Ruhr .....	81	41	33	32	510	2 748	565	398
Bakt. Lebensmittelvergiftung .....	30	37	89	90	487	1 426	1 213	604
Trachom .....	1	—	—	—	2	2	—	2
Tularämie .....	—	—	—	—	—	1	1	—
Kindbettfieber .....	—	1	—	—	8	11	4	3
Fieberhafte Fehlgeburt .....	1	4	—	—	65	65	66	28
Malaria <sup>2)</sup> .....	—	—	—	—	1	2	1	3
Bang'sche Krankheit .....	1	6	5	1	56	77	88	82
Tollwut sowie Bißverletzungen durch tollwutige oder tollwutverdächtige Tiere .....	—	—	1	—	641	230	124	54
Papageienkrankheit .....	1	1	2	9	3	70	65	130
Milzbrand .....	—	—	—	—	2	2	4	3
Trichinose .....	—	—	—	—	—	—	—	3
Weil'sche Krankheit .....	3	1	4	2	11	30	9	18
Fleckfieber .....	—	—	—	—	—	—	—	—

**Verhältniszahlen auf 100 000 der Bevölkerung**

Diphtherie .....	4,7	6,0	5,8	4,4	48,0	42,5	28,8	23,2
Scharlach .....	143,3	130,9	97,7	67,2	187,2	108,9	73,2	61,0
Keuchhusten .....	135,0	98,0	100,8	118,5	52,8	58,1	48,4	35,1
Übertragbare Genickstarre .....	2,3	4,1	3,0	2,4	1,8	2,1	2,5	1,6
"    Gehirnentzündung .....	—	—	0,2	0,6	0,2	0,2	0,3	0,1
"    Kinderlähmung .....	0,2	3,6	2,0	5,5	4,6	5,3	9,8	2,4
dar. paralytische Fälle .....	—	3,1	1,6	3,5	—	4,2	6,8	2,1
Unterleibstypus .....	4,8	7,0	2,8	3,8	6,9	9,3	4,6	4,7
Paratyphus .....	10,8	18,0	12,8	14,0	6,4	9,1	4,9	4,6
Übertragbare Ruhr .....	13,5	6,7	5,2	4,9	3,6	19,0	3,8	2,6
Bakt. Lebensmittelvergiftung .....	5,0	6,0	14,0	13,7	3,4	9,9	8,2	4,0
Trachom .....	0,2	—	—	—	0,01	0,01	—	0,01
Tularämie .....	—	—	—	—	—	0,01	0,01	—
Kindbettfieber <sup>3)</sup> .....	—	0,7	—	—	0,2	0,3	0,1	0,1
Fieberhafte Fehlgeburt <sup>3)</sup> .....	0,7	2,9	—	—	2,0	2,0	2,0	0,8
Malaria <sup>2)</sup> .....	—	—	—	—	0,01	0,01	0,01	0,02
Bang'sche Krankheit .....	0,2	1,0	0,8	0,2	0,4	0,5	0,6	0,5
Tollwut sowie Bißverletzungen durch tollwutige oder tollwutverdächtige Tiere .....	—	—	0,2	—	4,5	1,6	0,8	0,4
Papageienkrankheit .....	0,2	0,2	0,3	1,4	0,02	0,5	0,4	0,9
Milzbrand .....	—	—	—	—	0,01	0,01	0,03	0,02
Trichinose .....	—	—	—	—	—	—	—	0,02
Weil'sche Krankheit .....	0,5	0,2	0,6	0,3	0,1	0,2	0,1	0,1
Fleckfieber .....	—	—	—	—	—	—	—	—

1) 1957: Berichtszeitraum vom 30.12.1956 bis 28.12.1957. — 2) Ausschl. Rückfälle. — 3) Bezogen auf die weibliche Bevölkerung im Alter von 15 bis unter 45 Jahren.



noch: B. Meldepflichtige Krankheiten

noch: I. Neuerkrankungen an meldepflichtigen Krankheiten in den Ländern 1954 bis 1957 <sup>1)</sup>

Krankheit	Hessen				Rheinland-Pfalz			
	1954	1955	1956	1957	1954	1955	1956	1957

Grundzahlen

Diphtherie	909	599	515	240	1 602	1 217	1 017	756
Scharlach	6 521	4 576	3 983	2 802	3 781	2 839	1 777	1 514
Keuchhusten	5 224	5 066	4 409	3 428	2 451	2 668	2 406	1 926
Übertragbare Genickstarre	84	135	163	116	70	94	186	63
"    Gehirnentzündung	16	13	15	11	26	39	50	33
"    Kinderlähmung	349	163	263	165	93	117	248	132
dar. paralytische Fälle		113	234	140		97	190	112
Unterleibstypus	165	187	128	150	221	148	118	107
Paratyphus	153	311	196	145	221	233	230	274
Übertragbare Ruhr	67	595	290	151	51	42	48	127
Bakt. Lebensmittelvergiftung	104	211	92	154	52	49	33	22
Trachom	2	1	—	—	2	1	—	—
Tularämie	—	1	—	1	—	—	1	—
Kindbettfieber	9	5	1	4	3	3	4	2
Fieberhafte Fehlgeburt	1	1	—	—	13	10	4	9
Malaria <sup>2)</sup>	—	—	1	1	—	1	2	—
Bang'sche Krankheit	41	41	38	56	41	21	30	27
Tollwut sowie Bißverletzungen durch tollwütige oder tollwutverdächtige Tiere	165	34	59	77	—	—	—	—
Papageienkrankheit	25	10	6	5	1	9	5	7
Milzbrand	2	—	—	1	1	1	3	2
Trichinose	—	2	—	—	—	—	—	—
Weil'sche Krankheit	5	4	6	3	—	—	—	—
Fleckfieber	1	—	1	—	—	—	—	—

Verhältniszahlen auf 100 000 der Bevölkerung

Diphtherie	20,6	13,4	11,4	5,2	50,6	37,9	31,2	23,0
Scharlach	147,9	102,6	88,0	61,3	119,4	88,5	54,6	46,0
Keuchhusten	118,5	113,6	97,4	75,0	77,4	83,2	73,9	58,5
Übertragbare Genickstarre	1,9	3,0	3,6	2,5	2,2	2,9	5,7	1,9
"    Gehirnentzündung	0,4	0,3	0,3	0,2	0,8	1,2	1,5	1,0
"    Kinderlähmung	7,9	3,7	5,8	3,6	2,9	3,6	7,6	4,0
dar. paralytische Fälle		2,5	5,2	3,1		3,0	5,9	3,4
Unterleibstypus	3,7	4,2	2,8	3,3	7,0	4,6	3,6	3,3
Paratyphus	3,5	7,0	4,3	3,2	7,0	7,3	7,1	8,3
Übertragbare Ruhr	1,5	13,3	6,4	3,3	1,6	1,3	1,5	3,9
Bakt. Lebensmittelvergiftung	2,4	4,7	2,0	3,4	1,6	1,5	1,0	0,7
Trachom	0,05	0,02	—	—	0,1	0,03	—	—
Tularämie	—	0,02	—	0,02	—	—	0,03	—
Kindbettfieber <sup>3)</sup>	0,9	0,5	0,1	0,4	0,4	0,4	0,5	0,3
Fieberhafte Fehlgeburt <sup>3)</sup>	0,1	0,1	—	—	1,8	1,4	0,5	1,2
Malaria <sup>2)</sup>	—	—	0,02	0,02	—	0,03	0,1	—
Bang'sche Krankheit	0,9	0,9	0,8	1,2	1,3	0,7	0,9	0,8
Tollwut sowie Bißverletzungen durch tollwütige oder tollwutverdächtige Tiere	3,7	0,8	1,3	1,7	—	—	—	—
Papageienkrankheit	0,6	0,2	0,1	0,1	0,03	0,3	0,2	0,2
Milzbrand	0,05	—	—	0,02	0,03	0,03	0,1	0,1
Trichinose	—	0,04	—	—	—	—	—	—
Weil'sche Krankheit	0,1	0,1	0,1	0,1	—	—	—	—
Fleckfieber	0,02	—	0,02	—	—	—	—	—

1) 1957: Berichtszeitraum vom 30.12.1956 bis 28.12.1957. — 2) Ausschl. Rückfälle. — 3) Bezogen auf die weibliche Bevölkerung im Alter von 15 bis unter 45 Jahren.

noch: B. Meldepflichtige Krankheiten  
noch: 1. Neuerkrankungen an meldepflichtigen Krankheiten in den Ländern 1954 bis 1957 <sup>1)</sup>

Krankheit	Baden - Württemberg				Bayern			
	1954	1955	1956	1957	1954	1955	1956	1957
<b>Grundzahlen</b>								
Diphtherie	803	596	377	269	2 205	1 822	1 226	852
Scharlach	8 315	6 640	5 143	4 212	17 081	12 136	7 722	6 794
Keuchhusten	5 777	6 468	6 422	8 145	11 247	9 417	8 769	12 026
Übertragbare Genickstarre	98	94	121	80	145	217	303	152
"    Gehirnentzündung	46	29	42	44	15	32	49	27
"    Kinderlähmung	469	298	910	619	704	966	749	600
dar. paralytische Fälle		180	561	415		713	561	482
Unterleibstypus	266	259	278	256	322	372	302	295
Paratyphus	387	364	388	359	471	313	547	264
Übertragbare Ruhr	324	496	491	450	428	833	564	725
Bakt. Lebensmittelvergiftung	242	385	391	353	1 155	1 050	1 546	944
Trachom	3	2	7	—	3	—	—	2
Tularämie	—	3	—	—	2	5	2	—
Kindbettfieber	2	8	5	6	24	14	14	16
Fieberhafte Fehlgeburt	5	2	2	1	40	15	18	23
Malaria <sup>2)</sup>	—	2	3	2	2	—	—	2
Bang'sche Krankheit	37	48	50	56	117	112	104	92
Tollwut sowie Bißverletzungen durch tollwutige oder tollwutverdächtige Tiere	1	—	—	1	8	17	46	179
Papageienkrankheit	26	9	19	19	11	8	7	9
Milzbrand	10	4	3	—	4	10	3	7
Trichinose	—	—	—	—	—	—	—	—
Weil'sche Krankheit	11	7	3	3	6	15	42	19
Fleckfieber	—	—	—	—	—	—	—	—

**Verhältniszahlen auf 100 000 der Bevölkerung**

Diphtherie	11,8	8,6	5,3	3,7	24,3	20,1	13,4	9,3
Scharlach	122,3	95,6	72,3	58,2	188,3	133,7	84,6	74,2
Keuchhusten	84,9	93,1	90,3	112,6	124,0	103,8	96,1	131,3
Übertragbare Genickstarre	1,4	1,4	1,7	1,1	1,6	2,4	3,3	1,7
"    Gehirnentzündung	0,7	0,4	0,6	0,6	0,2	0,4	0,5	0,3
"    Kinderlähmung	6,9	4,3	12,8	8,6	7,8	10,6	8,2	6,6
dar. paralytische Fälle		2,6	7,9	5,7		7,9	6,1	5,3
Unterleibstypus	3,9	3,7	3,9	3,5	3,6	4,1	3,3	3,2
Paratyphus	5,7	5,2	5,5	5,0	5,2	3,4	6,0	2,9
Übertragbare Ruhr	4,8	7,1	6,9	6,2	4,7	9,2	6,2	7,9
Bakt. Lebensmittelvergiftung	3,6	5,5	5,5	4,9	12,7	11,6	16,9	10,3
Trachom	0,04	0,03	0,1	—	0,03	—	—	0,02
Tularämie	—	0,04	—	—	0,02	0,1	0,02	—
Kindbettfieber <sup>3)</sup>	0,1	0,5	0,3	0,4	1,2	0,7	0,7	0,8
Fieberhafte Fehlgeburt <sup>3)</sup>	0,3	0,1	0,1	0,1	1,9	0,7	0,9	1,1
Malaria <sup>2)</sup>	—	0,03	0,04	0,03	0,02	—	—	0,02
Bang'sche Krankheit	0,5	0,7	0,7	0,8	1,3	1,2	1,1	1,0
Tollwut sowie Bißverletzungen durch tollwutige oder tollwutverdächtige Tiere	0,01	—	—	0,01	0,1	0,2	0,5	2,0
Papageienkrankheit	0,4	0,1	0,3	0,3	0,1	0,1	0,1	0,1
Milzbrand	0,1	0,1	0,04	—	0,04	0,1	0,03	0,1
Trichinose	—	—	—	—	—	—	—	—
Weil'sche Krankheit	0,2	0,1	0,04	0,04	0,1	0,2	0,5	0,2
Fleckfieber	—	—	—	—	—	—	—	—

1) 1956: Berichtszeitraum vom 30.12.1956 bis 28.12.1957. — 2) Ausschl. Rückfälle. — 3) Bezogen auf die weibliche Bevölkerung im Alter von 15 bis unter 45 Jahren.

## 2. Neuerkrankungen an meldepflichtigen Krankheiten in größeren Verwaltungsbezirken 1957

Land Regierungsbezirk	Diphtherie		Scharlach		Übertragbare Kindenlähmung insgesamt		darunter paralytische Fälle		Unterleibs- typhus		Paratyphus		Übertragbare Ruhr		Bakt. Lebensmittel- vergiftung		Tollwut sowie Bißverletzun- gen durch toll- wütige oder tollwutverdäch- tige Tiere	
	ab- solut	auf 100 000 der Bevöl- kerung	ab- solut	auf 100 000 der Bevöl- kerung	ab- solut	auf 100 000 der Bevöl- kerung	ab- solut	auf 100 000 der Bevöl- kerung	ab- solut	auf 100 000 der Bevöl- kerung	ab- solut	auf 100 000 der Bevöl- kerung	ab- solut	auf 100 000 der Bevöl- kerung	ab- solut	auf 100 000 der Bevöl- kerung	ab- solut	auf 100 000 der Bevöl- kerung
Schleswig-Holstein . . . . .	107	4,7	1 603	71,0	131	5,8	103	4,6	131	5,8	188	8,3	90	4,0	86	3,8	2	0,1
Hamburg . . . . .	28	1,6	906	51,1	43	2,4	32	1,8	39	2,2	73	4,1	385	21,7	170	9,6	4	0,2
Niedersachsen . . . . .	668	10,3	3 755	57,9	179	2,8	136	2,1	286	4,4	365	5,6	357	5,5	260	4,0	564	8,7
RB Hannover . . . . .	75	5,3	737	52,5	32	2,3	23	1,6	66	4,7	169	12,0	146	10,4	19	1,4	115	8,2
Hildesheim . . . . .	86	9,2	545	58,2	17	1,8	13	1,4	50	5,3	17	1,8	21	2,2	64	6,8	192	20,5
Lüneburg . . . . .	265	28,7	508	55,0	11	1,2	7	0,8	30	3,2	10	1,1	11	1,2	4	0,4	153	16,6
Stade . . . . .	11	1,9	298	51,5	25	4,3	16	2,8	16	2,8	30	5,2	19	3,3	17	2,9	12	2,1
Osnabrück . . . . .	34	5,0	423	61,7	13	1,9	11	1,6	28	4,1	37	5,4	30	4,4	21	3,1	81	11,8
Aurich . . . . .	116	32,3	290	80,7	17	4,7	14	3,9	3	0,8	38	10,6	20	5,6	30	8,4	—	—
VB Braunschweig . . . . .	45	5,3	531	63,0	33	3,9	24	2,8	62	7,4	33	3,9	13	1,5	79	9,4	11	1,3
Oldenburg . . . . .	36	4,8	423	56,2	31	4,1	28	3,7	31	4,1	31	4,1	97	12,9	26	3,5	—	—
Bremen . . . . .	29	4,4	440	67,1	36	5,5	23	3,5	25	3,8	92	14,0	32	4,9	90	13,7	—	—
Nordrhein-Westfalen . . . . .	3 493	23,2	9 179	61,1	366	2,4	319	2,1	712	4,7	698	4,6	398	2,6	604	4,0	54	0,4
RB Düsseldorf . . . . .	889	17,5	3 256	64,1	128	2,5	115	2,3	214	4,2	173	3,4	211	4,2	311	6,1	1	0,02
Köln . . . . .	81	4,2	761	39,4	32	1,7	31	1,6	103	5,3	95	4,9	13	0,7	151	7,8	1	0,1
Aachen . . . . .	327	37,2	442	50,3	20	2,3	17	1,9	50	5,7	53	6,0	24	2,7	34	3,9	1	0,1
Münster . . . . .	1 033	48,1	1 347	2,8	53	2,5	49	2,3	101	4,7	64	3,0	79	3,7	33	1,5	—	—
Detmold . . . . .	143	9,3	896	58,1	40	2,6	34	2,2	58	3,8	45	2,9	7	0,5	33	2,1	19	1,2
Arnsberg . . . . .	1 020	29,6	2 477	71,8	93	2,7	73	2,1	186	5,4	268	7,8	64	1,9	42	1,2	32	0,9
Hessen . . . . .	240	5,2	2 802	61,3	165	3,6	140	3,1	150	3,3	145	3,2	151	3,3	154	3,4	77	1,7
RB Darmstadt . . . . .	54	3,7	872	60,4	43	3,0	36	2,5	33	2,3	32	2,2	100	6,9	17	1,2	3	0,2
Kassel . . . . .	78	6,3	767	62,3	58	4,7	47	3,8	40	3,2	30	2,4	14	1,1	21	1,7	46	3,7
Wiesbaden . . . . .	108	5,7	1 163	61,3	64	3,4	57	3,0	77	4,1	83	4,4	37	2,0	116	6,1	28	1,5
Rheinland-Pfalz . . . . .	756	23,0	1 514	46,0	132	4,0	115	3,5	107	3,3	274	8,3	127	3,9	22	0,7	—	—
RB Koblenz . . . . .	245	25,2	525	54,1	66	6,8	61	6,3	29	3,0	152	15,7	72	7,4	10	1,0	—	—
Trier . . . . .	32	7,0	101	22,2	23	5,1	18	4,0	16	3,5	42	9,2	13	2,9	—	—	—	—
Montabaur . . . . .	152	61,0	81	32,5	9	3,6	8	3,2	15	6,0	30	12,0	—	—	—	—	—	—
Rheinhausen . . . . .	16	3,8	219	51,4	14	3,3	12	2,8	18	4,2	14	3,3	2	0,5	1	0,2	—	—
Pfalz . . . . .	311	26,2	588	49,4	20	1,7	16	1,3	29	2,4	36	3,0	40	3,4	11	0,9	—	—
Baden-Württemberg . . . . .	269	3,7	4 212	58,2	619	8,5	415	5,7	256	3,5	359	5,0	450	6,2	353	4,9	1	0,01
RB Nordwürttemberg . . . . .	69	2,5	1 893	67,4	260	9,3	211	7,5	138	4,9	134	4,8	96	3,4	74	2,6	—	—
Nordbaden . . . . .	25	1,7	1 228	76,9	49	3,1	32	2,0	49	3,1	38	2,4	104	6,5	120	7,5	1	0,1
Südbaden . . . . .	128	8,4	600	39,4	116	7,6	52	3,4	32	2,1	125	8,2	140	9,2	34	2,2	—	—
Südwestfalen . . . . .	47	3,6	491	37,3	194	14,7	120	9,1	37	2,8	62	4,7	110	8,4	125	9,5	—	—
Bayern . . . . .	852	9,3	6 794	74,2	600	6,6	482	5,3	295	3,2	264	2,9	725	7,9	944	10,3	179	2,0
RB Oberbayern . . . . .	261	10,2	1 765	68,7	179	7,0	144	5,6	57	2,2	50	1,9	403	15,7	409	15,9	1	0,04
Niederbayern . . . . .	69	7,1	508	52,4	54	5,6	47	4,8	35	3,6	48	5,0	42	4,3	17	1,8	—	—
Oberpfalz . . . . .	99	11,4	552	63,6	84	9,7	66	7,6	40	4,6	45	5,2	28	3,2	14	1,6	11	1,3
Oberfranken . . . . .	143	13,3	1 173	109,5	91	8,5	62	5,8	27	2,5	22	2,1	36	3,4	80	7,5	157	14,7
Mittelfranken . . . . .	158	11,9	1 458	110,2	43	3,3	37	2,8	57	4,3	35	2,6	74	5,6	116	8,8	1	0,1
Unterfranken . . . . .	34	3,2	826	78,7	40	3,8	37	3,5	47	4,5	33	3,1	26	2,5	50	4,8	9	0,9
Schwaben . . . . .	88	6,7	512	39,2	109	8,3	89	6,8	32	2,4	31	2,4	116	8,9	258	19,7	—	—
Bundesgebiet . . . . .	6 442	12,8	31 205	61,8	2 271	4,5	1 765	3,5	2 001	4,0	2 458	4,9	2 715	5,4	2 683	5,3	881	1,7
dagegen 1956 . . . . .	8 232	16,5	38 238	76,6	4 127	8,2	2 952	5,8	2 120	4,2	2 860	5,7	2 480	5,0	4 437	8,9	733	1,5
Saarland . . . . .	45	4,4	379	37,4	70	6,9	—	—	65	6,4	419	41,4	32	3,2	9	0,9	—	—
dagegen 1956 . . . . .	48	4,8	711	70,9	78	7,8	—	—	24	2,4	261	26,0	26	2,6	5	0,5	—	—
Berlin (West) . . . . .	257	11,6	1 494	67,2	61	2,7	13	0,6	75	3,4	49	2,2	783	35,2	146	6,6	28	1,3
dagegen 1956 . . . . .	119	5,3	2 145	96,3	50	2,2	8	0,4	66	3,0	48	2,2	704	31,6	124	5,6	20	0,9

## 3. Neuerkrankungen an meldepflichtigen

Zeit	Diphtherie	Scharlach	Keuchhusten	Übertragbare				Unterleibstypus	Paratyphus	Übertragbare Ruhr	Bakt. Lebensmittelfütterung	Trachon
				Genickstarre	Gehirnentzündung	Kinderlähmung	darunter paralytische Fälle					
30. 12. — 5. 1.	129	587	676	9	4	35	29	17	16	61	13	—
6. 1. — 12. 1.	171	536	921	19	1	35	24	38	24	7	26	—
13. 1. — 19. 1.	128	608	929	21	7	34	26	34	18	17	13	—
20. 1. — 26. 1.	121	518	1 018	13	2	20	14	31	16	19	18	—
27. 1. — 2. 2.	119	582	806	14	3	33	25	18	36	28	33	2
3. 2. — 9. 2.	138	469	1 043	12	1	24	18	21	31	33	22	—
10. 2. — 16. 2.	110	511	1 122	20	3	19	14	21	19	23	18	—
17. 2. — 23. 2.	130	516	1 017	16	3	19	12	19	14	13	12	—
24. 2. — 2. 3.	116	509	729	26	3	10	7	20	17	13	22	—
3. 3. — 9. 3.	140	575	769	12	1	18	13	17	44	26	13	—
10. 3. — 16. 3.	143	592	792	19	2	23	14	34	32	16	23	—
17. 3. — 23. 3.	112	583	769	7	3	16	11	28	24	15	16	1
24. 3. — 30. 3.	120	588	830	17	3	14	10	28	35	22	22	—
31. 3. — 6. 4.	119	620	853	16	2	12	9	37	29	31	25	—
7. 4. — 13. 4.	135	634	852	13	6	11	10	21	22	22	39	—
14. 4. — 20. 4.	116	480	602	8	—	10	7	18	11	23	29	—
21. 4. — 27. 4.	127	506	776	21	5	9	6	31	22	26	40	—
28. 4. — 4. 5.	87	514	1 069	18	—	9	8	26	30	46	19	—
5. 5. — 11. 5.	131	588	951	20	1	19	13	43	37	51	24	—
12. 5. — 18. 5.	103	663	963	11	5	22	15	30	46	35	29	—
19. 5. — 25. 5.	116	631	1 077	12	1	17	7	34	60	44	111	—
26. 5. — 1. 6.	99	621	708	9	2	20	15	26	57	21	27	—
2. 6. — 8. 6.	129	694	958	12	4	31	14	39	51	31	56	1
9. 6. — 15. 6.	125	645	783	5	3	27	21	36	47	62	40	—
16. 6. — 22. 6.	126	488	619	10	—	46	25	29	68	54	33	—
23. 6. — 29. 6.	139	555	931	17	3	37	24	34	44	59	75	—
30. 6. — 6. 7.	127	550	876	17	3	65	41	38	66	46	64	—
7. 7. — 13. 7.	141	448	915	6	6	47	31	47	71	74	58	—
14. 7. — 20. 7.	106	591	882	15	7	80	56	66	92	132	94	—
21. 7. — 27. 7.	121	655	864	23	7	100	74	76	117	94	108	—
28. 7. — 3. 8.	156	601	786	13	15	90	67	94	105	78	92	—
4. 8. — 10. 8.	130	635	766	25	5	91	60	119	114	101	82	—
11. 8. — 17. 8.	146	609	609	14	5	122	90	114	95	161	83	1
18. 8. — 24. 8.	134	607	518	22	7	120	72	100	67	85	174	—
25. 8. — 31. 8.	138	648	544	16	3	124	85	59	76	98	175	—
1. 9. — 7. 9.	121	749	686	13	8	115	82	64	86	53	62	—
8. 9. — 14. 9.	125	820	564	17	4	95	80	56	93	117	64	—
15. 9. — 21. 9.	105	825	505	8	—	106	70	45	74	101	62	—
22. 9. — 28. 9.	92	691	508	12	—	95	64	29	124	95	146	—
29. 9. — 5. 10.	99	683	542	11	1	84	67	38	84	46	129	—
6. 10. — 12. 10.	118	677	430	16	5	62	40	33	52	49	100	1
13. 10. — 19. 10.	119	595	496	22	4	52	34	33	39	75	75	—
20. 10. — 26. 10.	133	561	459	27	6	35	20	28	32	70	38	—
27. 10. — 2. 11.	90	536	426	18	—	52	35	19	29	66	37	—
3. 11. — 9. 11.	119	626	566	20	2	40	28	24	43	47	36	—
10. 11. — 16. 11.	132	528	713	10	5	32	18	40	31	40	30	1
17. 11. — 23. 11.	121	601	474	13	2	26	21	32	30	34	64	1
24. 11. — 30. 11.	140	695	555	24	2	20	16	31	12	62	29	—
1. 12. — 7. 12.	132	688	608	18	—	20	18	29	24	44	26	—
8. 12. — 14. 12.	139	721	520	23	5	21	16	31	16	70	28	—
15. 12. — 21. 12.	152	637	470	18	1	18	16	22	24	75	14	1
22. 12. — 28. 12.	75	467	259	14	—	11	8	12	15	56	9	—

\*) Ohne Saarland und Berlin.

Krankheiten

Krankheiten \*) 1957 nach Wochen

Tularämie	Kindbett-fieber	Fieberhafte Fehl-geburten	Malaria	Bang'sche Krankheit	Tollwut sowie Bißverletzungen durch tollwütige oder tollwutverdächtige Tiere	Papageienkrankheit	Milzbrand	Trichinose	Weil'sche Krankheit	Fleckfieber	Zeit
-	1	2	-	3	6	3	1	-	-	1	30. 12. - 5. 1.
-	1	1	-	12	9	5	-	-	-	-	6. 1. - 12. 1.
-	-	-	-	8	23	5	-	-	-	-	13. 1. - 19. 1.
-	2	1	-	10	26	10	-	-	2	-	20. 1. - 26. 1.
-	1	1	1	8	22	11	-	-	2	-	27. 1. - 2. 2.
-	1	1	-	12	34	14	1	-	-	-	3. 2. - 9. 2.
-	1	2	1	13	18	20	1	-	-	-	10. 2. - 16. 2.
-	1	2	-	13	14	14	-	-	1	-	17. 2. - 23. 2.
-	-	1	-	10	14	5	2	-	3	-	24. 2. - 2. 3.
-	-	2	-	6	14	11	1	-	2	-	3. 3. - 9. 3.
-	-	3	-	11	26	14	1	-	1	-	10. 3. - 16. 3.
-	1	1	-	5	17	11	-	-	1	-	17. 3. - 23. 3.
-	-	1	1	11	17	9	-	-	2	-	24. 3. - 30. 3.
1	-	3	-	10	10	12	1	-	-	-	31. 3. - 6. 4.
-	3	-	-	11	8	6	1	-	-	-	7. 4. - 13. 4.
-	-	1	-	11	9	12	1	-	1	-	14. 4. - 20. 4.
-	1	2	1	9	12	7	-	-	1	-	21. 4. - 27. 4.
-	1	-	-	9	19	5	1	-	4	-	28. 4. - 4. 5.
-	1	1	-	15	17	11	-	-	-	-	5. 5. - 11. 5.
-	-	4	-	6	25	7	1	-	1	-	12. 5. - 18. 5.
5	-	2	-	9	12	8	1	-	-	-	19. 5. - 25. 5.
-	3	2	1	11	21	2	-	-	1	-	26. 5. - 1. 6.
-	-	-	-	18	19	4	1	-	-	-	2. 6. - 8. 6.
-	1	3	-	7	32	2	-	-	-	-	9. 6. - 15. 6.
-	1	1	-	11	8	2	-	-	-	-	16. 6. - 22. 6.
-	-	3	1	12	21	6	-	-	1	-	23. 6. - 29. 6.
-	2	-	1	8	14	5	-	-	-	-	30. 6. - 6. 7.
-	-	5	-	11	10	2	-	-	2	-	7. 7. - 13. 7.
-	1	2	-	15	24	5	-	-	-	-	14. 7. - 20. 7.
-	-	2	-	8	7	3	-	-	1	-	21. 7. - 27. 7.
-	2	-	-	11	14	1	-	-	7	-	28. 7. - 3. 8.
-	1	1	-	10	39	1	1	-	6	-	4. 8. - 10. 8.
1	-	3	-	7	1	2	-	-	12	-	11. 8. - 17. 8.
-	1	-	-	6	10	1	-	-	2	-	18. 8. - 24. 8.
-	-	-	-	10	9	1	-	-	4	-	25. 8. - 31. 8.
-	2	-	1	9	16	1	2	-	1	-	1. 9. - 7. 9.
-	2	-	-	9	50	1	-	-	3	-	8. 9. - 14. 9.
-	-	-	-	6	12	2	1	-	2	-	15. 9. - 21. 9.
-	-	-	2	4	7	2	-	-	2	-	22. 9. - 28. 9.
-	2	-	-	7	12	-	1	-	1	-	29. 9. - 5. 10.
-	1	4	1	5	7	-	-	-	1	-	6. 10. - 12. 10.
-	2	1	-	2	15	-	-	-	1	-	13. 10. - 19. 10.
-	2	8	-	5	27	-	-	-	-	-	20. 10. - 26. 10.
-	-	2	1	6	13	1	-	3	-	-	27. 10. - 2. 11.
-	1	2	-	4	41	4	-	-	2	-	3. 11. - 9. 11.
-	-	1	1	5	9	-	1	-	2	-	10. 11. - 16. 11.
4	-	1	1	6	23	-	-	-	1	-	17. 11. - 23. 11.
-	-	1	-	1	10	1	-	-	2	-	24. 11. - 30. 11.
-	-	-	-	2	17	3	2	-	1	-	1. 12. - 7. 12.
3	-	1	-	3	10	4	-	-	2	-	8. 12. - 14. 12.
-	-	2	-	2	28	4	-	-	1	-	15. 12. - 21. 12.
-	1	-	-	3	19	1	-	-	-	-	22. 12. - 28. 12.

noch: B. Meldepflichtige Krankheiten

4. Neuerkrankungen an meldepflichtigen Krankheiten im Saarland 1951 - 1957

Krankheit	1951	1952	1953	1954	1955	1956	1957
<b>Grundzahlen</b>							
Diphtherie	335	367	276	156	124	48	45
Scharlach	470	542	823	763	655	711	379
Keuchhusten	678	786	757	506	566	663	368
Übertragbare Genickstarre	12	17	14	13	18	8	11
"    Gehirnentzündung	1	1	-	1	1	-	1
"    Kinderlähmung	219	22	90	31	46	78	70
Unterleibstypus	38	50	25	30	44	24	65
Paratyphus	302	189	472	181	354	261	419
Übertragbare Ruhr	9	11	12	17	16	26	32
Bakt. Lebensmittelvergiftung	4	7	6	2	7	5	9
Trachom	-	-	-	-	-	-	-
Tularämie	-	-	-	-	-	-	-
Kindbettfieber	-	1	1	3	1	-	-
Fieberhafte Fehlgeburt	-	-	-	-	-	-	-
Malaria	-	-	-	-	-	-	-
Bang'sche Krankheit	-	-	1	2	1	8	2
Tollwut sowie Bißverletzungen durch tollwutige oder tollwutverdächtige Tiere	-	-	-	-	-	-	-
Papageienkrankheit	-	-	-	-	-	1	3
Milzbrand	-	-	-	-	-	-	-
Trichinose	-	-	-	-	-	-	-
Weil'sche Krankheit	-	-	-	1	1	-	-
Fleckfieber	-	-	-	-	-	-	-

Verhältniszahlen auf 100 000 der Bevölkerung

Diphtherie	35,2	38,2	28,4	15,9	12,5	4,8	4,4
Scharlach	49,4	56,5	84,6	77,6	66,0	71,2	37,4
Keuchhusten	71,2	81,9	77,8	51,5	57,1	66,4	36,4
Übertragbare Genickstarre	1,3	1,8	1,4	1,3	1,8	0,8	1,1
"    Gehirnentzündung	0,1	0,1	-	0,1	0,1	-	0,1
"    Kinderlähmung	23,0	2,3	9,3	3,2	4,6	7,8	6,9
Unterleibstypus	4,0	5,2	2,6	3,1	4,4	2,4	6,4
Paratyphus	31,7	19,7	48,5	18,4	35,7	26,2	41,4
Übertragbare Ruhr	0,9	1,1	1,2	1,7	1,6	2,6	3,2
Bakt. Lebensmittelvergiftung	0,4	0,7	0,6	0,2	0,7	0,5	0,9
Trachom	-	-	-	-	-	-	-
Tularämie	-	-	-	-	-	-	-
Kindbettfieber <sup>1)</sup>	-	0,5	0,5	1,3	0,4	-	-
Fieberhafte Fehlgeburt <sup>1)</sup>	-	-	-	-	-	-	-
Malaria	-	-	-	-	-	-	-
Bang'sche Krankheit	-	-	0,1	0,2	0,1	0,8	0,2
Tollwut sowie Bißverletzungen durch tollwutige oder tollwutverdächtige Tiere	-	-	-	-	-	-	-
Papageienkrankheit	-	-	-	-	-	0,1	0,3
Milzbrand	-	-	-	-	-	-	-
Trichinose	-	-	-	-	-	-	-
Weil'sche Krankheit	-	-	-	0,1	0,1	-	-
Fleckfieber	-	-	-	-	-	-	-

1) Bezogen auf die weibliche Bevölkerung im Alter von 15 bis unter 45 Jahren.

## 5. Neuerkrankungen an meldepflichtigen Krankheiten in Berlin (West) 1956 und 1957

Krankheit	1956 <sup>1)</sup>	I.	II	III.	IV.	1957 <sup>1)</sup>	I.	II	III.	IV.
	insgesamt	Vierteljahr				insgesamt	Vierteljahr			
Grundzahlen										
Diphtherie . . . . .	119	37	27	27	28	257	35	49	45	120
Scharlach . . . . .	2 145	632	546	463	504	1 494	378	335	353	398
Keuchhusten . . . . .	1 808	302	227	395	884	1 860	686	459	402	307
Übertragbare Genickstarre . . . . .	27	10	4	8	5	26	7	2	4	15
"    Gehirnentzündung . . . . .	—	—	—	—	—	1	—	1	—	—
"    Kinderlähmung . . . . .	50	5	3	18	24	61	11	5	29	16
Unterleibstypus . . . . .	66	16	14	17	19	75	16	7	40	11
Paratyphus . . . . .	48	15	15	14	4	49	15	10	18	4
Übertragbare Ruhr . . . . .	704	149	195	225	135	783	81	124	333	234
Bakt. Lebensmittelvergiftung . . . . .	124	21	29	47	27	146	18	20	57	31
Trachom . . . . .	—	—	—	—	—	—	—	—	—	—
Tularämie . . . . .	—	—	—	—	—	—	—	—	—	—
Kindbettfieber . . . . .	1	—	—	1	—	—	—	—	—	—
Fieberhafte Fehlgeburt . . . . .	2	2	—	—	—	—	—	—	—	—
Malaria <sup>2)</sup> . . . . .	—	—	—	—	—	—	—	—	—	—
Bang'sche Krankheit . . . . .	6	1	1	4	—	4	—	2	1	—
Tollwut sowie Bißverletzungen durch tollwutige oder tollwutverdächtige Tiere . . . . .	20 <sup>a)</sup>	—	—	—	—	28 <sup>a)</sup>	—	—	—	—
Papageienkrankheit . . . . .	5	—	2	—	3	8	7	1	—	—
Milzbrand . . . . .	—	—	1	—	—	—	—	—	—	—
Trichinose . . . . .	—	—	—	—	—	—	—	—	—	—
Weil'sche Krankheit . . . . .	1	1	—	—	—	—	—	—	—	—
Fleckfieber . . . . .	—	—	—	—	—	—	—	—	—	—

## Verhältniszahlen auf 100 000 der Bevölkerung und 1 Jahr

Diphtherie . . . . .	5,3	6,7	4,9	4,8	5,0	11,6	6,4	8,9	8,0	21,4
Scharlach . . . . .	96,3	115,0	98,9	82,9	90,2	67,1	69,0	60,5	62,9	70,9
Keuchhusten . . . . .	81,2	55,0	41,1	70,7	158,1	83,6	125,2	82,8	71,7	54,7
Übertragbare Genickstarre . . . . .	1,2	1,8	0,7	1,4	0,9	1,2	1,3	0,4	0,7	2,7
"    Gehirnentzündung . . . . .	—	—	—	—	—	0,04	—	0,2	—	—
"    Kinderlähmung . . . . .	2,2	0,9	0,5	3,2	4,3	2,7	2,0	0,9	5,2	2,8
Unterleibstypus . . . . .	3,0	2,9	2,5	3,0	3,4	3,4	2,9	1,3	7,1	2,0
Paratyphus . . . . .	2,2	2,7	2,7	2,5	0,7	2,2	2,7	1,8	3,2	0,7
Übertragbare Ruhr . . . . .	31,6	27,1	35,3	40,3	24,2	35,2	14,8	22,4	59,4	41,6
Bakt. Lebensmittelvergiftung . . . . .	5,6	3,8	5,3	8,4	4,8	6,6	3,3	3,6	10,2	5,5
Trachom . . . . .	—	—	—	—	—	—	—	—	—	—
Tularämie . . . . .	—	—	—	—	—	—	—	—	—	—
Kindbettfieber <sup>3)</sup> . . . . .	0,2	—	—	0,2	—	—	—	—	—	—
Fieberhafte Fehlgeburt <sup>3)</sup> . . . . .	0,4	0,4	—	—	—	—	—	—	—	—
Malaria <sup>2)</sup> . . . . .	—	—	—	—	—	—	—	—	—	—
Bang'sche Krankheit . . . . .	0,3	0,2	0,2	0,7	—	0,2	—	0,4	—	—
Tollwut sowie Bißverletzungen durch tollwutige oder tollwutverdächtige Tiere . . . . .	0,9	—	—	—	—	1,3	—	—	—	—
Papageienkrankheit . . . . .	0,2	—	0,4	—	0,5	0,4	1,3	0,2	0,2	—
Milzbrand . . . . .	—	—	0,2	—	—	—	—	—	—	—
Trichinose . . . . .	—	—	—	—	—	—	—	—	—	—
Weil'sche Krankheit . . . . .	0,04	0,2	—	—	—	—	—	—	—	—
Fleckfieber . . . . .	—	—	—	—	—	—	—	—	—	—

1) Infolge Berichtigung entspricht die Summe der vier Vierteljahre nicht immer der Jahressumme. — 2) Ausschl. Rückfälle — 3) Bezogen auf die weibliche Bevölkerung im Alter von 15 bis unter 45 Jahren. — a) Nur Bißverletzungen.

6. Neuerkrankungen an übertragbarer Kinderlähmung in einigen Ländern 1953 bis 1957  
nach Altersgruppen und Geschlecht

Altersgruppen von . . . . bis unter . . . . Jahren	1953		1954		1955		1956		1957	
	männlich	weiblich	männlich	weiblich	männlich	weiblich	männlich	weiblich	männlich	weiblich

Schleswig-Holstein

0 - 1	7	4	1	4	1	1	3	3	2	4
1 - 5	99	106	9	16	18	9	34	21	24	24
5 - 10	61	45	10	6	13	11	17	19	24	9
10 - 15	36	43	5	5	10	10	11	10	11	7
15 - 20	12	13	1	2	4	-	14	6	5	6
20 - 25	5	6	1	3	-	1	2	1	5	2
25 - 30	-	4	2	3	-	-	-	-	3	1
30 - 35	2	2	2	-	-	-	2	3	2	1
35 - 40	4	1	2	-	-	-	1	-	-	1
40 - 45	1	-	-	-	-	-	1	-	-	-
45 - 50	-	-	-	-	-	-	-	-	-	-
50 - 55	-	-	-	-	-	-	-	-	-	-
55 - 60	-	-	-	-	-	-	-	-	-	-
60 und mehr	-	-	1	-	-	-	-	-	-	-
Insgesamt	227	224	34	39	46	32	85	63	76	55

Hamburg

0 - 1	-	-	1	-	-	-	1	2	-	-
1 - 5	11	1	7	3	4	3	9	8	6	3
5 - 10	3	4	-	2	5	2	11	7	11	5
10 - 15	13	2	2	1	3	1	7	6	7	2
15 - 20	5	-	1	1	-	1	3	1	1	1
20 - 25	4	5	1	1	-	-	-	-	1	-
25 - 30	-	-	1	1	-	-	1	-	1	2
30 - 35	3	4	-	-	-	2	3	1	-	1
35 - 40	1	-	-	-	-	-	3	4	-	2
40 - 45	-	1	1	-	-	-	-	1	-	-
45 - 50	-	-	-	-	-	-	-	-	-	-
50 - 55	-	-	-	-	-	-	-	-	-	-
55 - 60	-	-	-	-	-	-	-	-	-	-
60 und mehr	-	-	-	-	-	-	-	-	-	-
Insgesamt	40	17	14	9	12	9	38	30	27	16

Niedersachsen

0 - 1	23	-	19	-	24	-	12	-	11	-
1 - 5	105	-	157	-	155	-	94	-	64	-
5 - 15	93	-	106	-	125	-	76	-	68	-
15 - 25	40	-	37	-	53	-	44	-	21	-
25 - 45	26	-	22	-	44	-	31	-	19	-
45 - 65	4	-	5	-	4	-	5	-	3	-
65 - 75	-	-	-	-	-	-	1	-	-	-
75 und darüber	-	-	-	-	-	-	-	-	-	-
Insgesamt	291	-	346	-	405	-	263	-	186	-

Bremen

0 - 1	-	-	-	-	-	1	-	-	-	-
1 - 5	3	4	1	-	5	2	5	2	9	-
5 - 10	1	4	-	-	3	5	2	1	6	8
10 - 15	2	2	-	-	1	3	-	1	3	3
15 - 20	3	-	-	-	-	-	1	-	-	-
20 - 25	1	-	-	-	-	-	1	-	2	1
25 - 30	-	-	-	-	-	-	-	-	2	1
30 - 35	-	-	-	-	-	1	-	-	1	-
35 - 40	-	-	-	-	1	-	-	-	-	-
40 - 45	-	-	-	-	-	-	-	-	-	-
45 - 50	-	-	-	-	-	-	-	-	-	-
50 - 55	-	-	-	-	-	-	-	-	-	-
55 - 60	1	-	-	-	-	-	-	-	-	-
60 und mehr	-	-	-	-	-	-	-	-	-	-
Insgesamt	11	10	1	-	10	12	9	4	23	13

Nordrhein-Westfalen

0 - 1	7	7	24	15	23	16	41	35	17	-
1 - 5	40	41	168	144	190	156	354	271	154	-
5 - 15	38	28	112	85	144	95	269	224	108	-
15 - 25	24	21	38	28	44	38	90	70	49	-
25 - 45	7	8	20	20	30	29	64	51	32	-
45 und mehr	1	1	2	2	3	1	2	2	6	-
Insgesamt	117	106	364	294	434	335	820	653	366	-



noch: B. Meldepflichtige Krankheiten

noch: 6. Neuerkrankungen an übertragbarer Kinderlähmung in einigen Ländern 1953 bis 1957  
nach Altersgruppen und Geschlecht

Altersgruppen von . . . . bis unter . . . . Jahren	1953		1954		1955		1956		1957	
	männlich	weiblich	männlich	weiblich	männlich	weiblich	männlich	weiblich	männlich	weiblich
<b>Hessen</b>										
0 - 1	.	.	.	.	.	.	11	3	2	2
1 - 5	.	.	.	.	.	.	50	50	32	20
5 - 10	.	.	.	.	.	.	31	24	21	22
10 - 15	.	.	.	.	.	.	19	14	11	7
15 - 20	.	.	.	.	.	.	19	7	14	3
20 - 25	.	.	.	.	.	.	6	5	9	3
25 - 30	.	.	.	.	.	.	11	6	5	—
30 - 35	.	.	.	.	.	.	—	2	4	5
35 - 40	.	.	.	.	.	.	2	—	2	1
40 - 45	.	.	.	.	.	.	—	2	1	—
45 - 50	.	.	.	.	.	.	1	—	—	—
50 - 55	.	.	.	.	.	.	—	—	—	—
55 - 60	.	.	.	.	.	.	—	—	1	—
60 und mehr	.	.	.	.	.	.	—	—	—	—
<b>Insgesamt</b>	.	.	.	.	.	.	<b>150</b>	<b>113</b>	<b>102</b>	<b>63</b>
<b>Bayern</b>										
0 - 1	5	10	10	4	24	23	27	23	12	22
1 - 5	130	101	151	122	236	161	142	137	132	108
5 - 10	74	40	90	74	117	81	106	79	55	45
10 - 15	55	51	55	46	80	58	60	25	31	24
15 - 25	53	39	40	32	62	55	55	44	71	41
25 - 40	28	20	27	21	35	31	25	23	21	25
40 - 60	12	10	14	9	21	11	8	11	10	5
60 und mehr	1	—	—	2	1	2	2	—	1	—
<b>Insgesamt</b>	<b>358</b>	<b>271</b>	<b>387</b>	<b>310</b>	<b>576</b>	<b>422</b>	<b>425</b>	<b>342</b>	<b>333</b>	<b>270</b>
<b>Saarland</b>										
0 - 1	3	2	—	—	—	—	—	—	8	8
1 - 5	20	25	7	7	11	16	16	21	15	18
5 - 10	8	9	3	1	7	5	14	6	7	4
10 - 15	2	5	2	—	3	2	2	7	2	3
15 - 20	3	3	1	—	2	1	3	2	1	3
20 - 25	—	1	—	—	—	1	2	1	—	—
25 - 30	2	1	1	—	—	—	1	—	3	—
30 - 35	—	—	—	—	—	—	—	1	—	1
35 - 40	—	—	—	—	—	1	1	—	—	—
40 - 45	—	—	—	—	—	—	—	—	1	—
45 - 50	—	—	—	—	—	—	—	—	1	—
50 - 55	—	—	—	—	—	—	—	—	—	—
55 - 60	—	—	1	—	—	—	—	—	—	—
60 und mehr	—	—	—	—	—	—	—	—	—	—
<b>Insgesamt</b>	<b>38</b>	<b>46</b>	<b>15</b>	<b>8</b>	<b>23</b>	<b>26</b>	<b>39</b>	<b>38</b>	<b>38</b>	<b>37</b>
<b>Berlin (West)</b>										
0 - 1	1	—	2	2	1	—	1	—	—	—
1 - 5	11	7	12	9	32	15	7	5	7	9
5 - 10	20	7	18	14	45	31	13	4	10	5
10 - 15	11	10	9	11	39	21	4	4	3	3
15 - 20	3	3	1	3	14	8	2	2	3	6
20 - 25	1	2	2	—	6	4	—	1	1	3
25 - 30	4	2	—	—	4	4	2	1	2	—
30 - 40	—	1	1	1	3	6	2	1	4	1
40 - 50	2	—	—	—	3	1	—	—	2	—
50 - 60	—	—	—	—	2	—	1	—	2	—
60 und mehr	—	1	—	—	1	—	—	—	—	—
<b>Insgesamt</b>	<b>53</b>	<b>33</b>	<b>45</b>	<b>40</b>	<b>150</b>	<b>90</b>	<b>32</b>	<b>18</b>	<b>34</b>	<b>27</b>

## 7. Bazillenausscheider in den Ländern 1953 bis 1957

Land	Berichts- jahr	Dauerausscheider mit . . . . . Bazillen					Bemerkungen
		bakt. Lebens- mittelvergiftung	Ruhr	Typhus	Paratyphus	insgesamt	
Schleswig-Holstein	1953	6	23	635	566	1 230	Die Nachuntersuchungen werden teils vierteljährlich, teils halbjährlich durchgeführt.
	1954	17	9	677	571	1 274	
	1955	18	20	704	588	1 330	
	1956	27	16	713	613	1 369	
	1957	32	12	703	617	1 364	
Hamburg . . . . .	1953	28	1	128	117	274	In Hamburg werden die Nachuntersuchungen regelmäßig durchgeführt nach der z.Zt. geltenden Anweisung zur Durchführung der Seuchbekämpfung in der Hansestadt Hamburg vom 22.9.1942.
	1954	33	—	126	153	312	
	1955	53	—	142	178	373	
	1956	121	3	152	187	463	
	1957	118	4	160	192	474	
Niedersachsen . . . . .	1953	—	43	892	832	1 767	Die Nachuntersuchungen erfolgen halbjährlich bzw. jährlich.
	1954	—	28	943	816	1 787	
	1955	—	28	1 010	837	1 875	
	1956	—	27	1 030	814	1 871	
	1957	—	27	1 076	772	1 875	
Bremen . . . . .	1953	—	6	17	37	60	Die Nachuntersuchungen werden in der Stadt Bremen halbjährlich, in Bremerhaven in Vierteljahresabständen vorgenommen.
	1954	—	11	18	46	75	
	1955	—	1	20	36	57	
	1956	3	3	25	35	66	
	1957	2	3	24	35	64	
Nordrhein-Westfalen . .	1953	—	21	1 242	1 554	2 817	In Nordrhein-Westfalen werden die Dauerausscheider regelmäßig in mindestens einjährigem Zwischenraum nachuntersucht. Wenn bei der Nachuntersuchung keine Bazillen gefunden werden, dann folgen anschließend weitere Nachuntersuchungen bis zur Klärung, ob Bazillenfreiheit endgültig anzunehmen ist. Diese Nachuntersuchungen erstrecken sich auf einen Zeitraum von mindestens 3 Jahren.
	1954	—	19	1 243	1 573	2 835	
	1955	—	29	1 343	1 653	3 025	
	1956	—	38	1 434	1 729	3 201	
	1957	—	37	1 510	1 652	3 199	
Hessen . . . . .	1953	7	—	156	87	250	Der Personenkreis in Hessen wird regelmäßig nachuntersucht. Der Untersuchungssturnus ist bisher uneinheitlich. Die meisten Gesundheitsämter führen die Nachuntersuchungen vierteljährlich oder halbjährlich, dreivierteljährlich bzw. alljährlich durch, andere monatlich, zweimonatlich oder aber viermonatlich.
	1954	11	6	172	127	316	
	1955	12	10	195	152	369	
	1956	—	22	187	165	374	
	1957	—	24	218	164	406	
Rheinland-Pfalz . . .	1953	3	2	135	169	309	In Rheinland-Pfalz sind die Nachuntersuchungsabstände uneinheitlich, sie schwanken zwischen einem Monat und 1 Jahr.
	1954	—	16	144	218	378	
	1955	—	17	162	235	414	
	1956	4	16	174	235	429	
	1957	3	32	184	364	583	
Baden-Württemberg, . .	1953	20	29	300	213	562	In Nordwürttemberg und Sudbaden erfolgen die Nachuntersuchungen in Abständen von 3 – 6 Monaten, in Nordbaden von 3 – 12 Monaten und in Sudwürttemberg-Hohenzollern in Abständen von 1 Woche bis 1 Jahr, je nach Lage des Falles.
	1954	16	17	348	239	620	
	1955	33	28	371	285	717	
	1956	34	41	429	321	825	
	1957	40	68	432	320	860	
Bayern <sup>1)</sup> . . . . .	1953	—	—	905	411	1 316	In Bayern sind bei den Typhus- und Paratyphusbakterien-Dauerausscheidern mindestens einmal jährlich Stuhl- und Urinproben an die zuständige Staatl. Bakteriolog. Untersuchungsanstalt einzusenden (Min.-Entschl. über die Bekämpfung des Typhus (Typhus abdominalis und Paratyphus) vom 29.5.1957 – MABL. Seite 350).
	1954	18 <sup>2)</sup>	—	878	411	1 307	
	1955	25	1	874	441	1 341	
	1956	—	—	868	441	1 309	
	1957	—	—	889	457	1 346	
Bundesgebiet . . . . .	1953	64	125	4 410	3 986	8 585	
	1954	95 <sup>2)</sup>	106	4 549	4 154	8 904	
	1955	141	134	4 821	4 405	9 501	
	1956	189	166	5 012	4 540	9 907	
	1957	195	207	5 196	4 573	10 171	
Saarland . . . . .	1956	—	—	52	126	178	
	1957	—	—	35	98	133	
Berlin (West) . . . . .	1953	24	17	506	218	765	Die Zeitabstände für Nachuntersuchungen der Bazillenträger in Berlin (West) werden von den Gesundheitsämtern jeweils nach Art des Falles festgesetzt.
	1954 <sup>3)</sup>	17	—	541 <sup>4)</sup>	222	780	
	1955	14	9	594	257	874	
	1956	4	15	579	229	827	
	1957	684	397	654	282	2 017	

1) Die Angaben über die Typhus- und Paratyphus-Dauerausscheider werden im Rahmen der verschärften Typhusbekämpfung gemeldet, und es ist anzunehmen, daß sie daher ziemlich vollständig sind. Der Anspruch auf Vollständigkeit ist aber bei den Dauerausscheidern von Erregern der bakt. Lebensmittelvergiftung und der übertragbaren Ruhr nicht gewährleistet. — 2) In Bayern einschl. übertragbare Ruhr. — 3) Stichtag 13.12.1954. — 4) Darunter 1 Doppelausscheider von Erregern des Typhus und Paratyphus.

# C. Tuberkulose

## 1. Neuzugänge der an aktiver Tuberkulose Erkrankten in den Ländern 1955 bis 1957

Land	Jahr	Tuberkulose der Atmungsorgane					Tuberkulose anderer Organe	Tuberkulose aller Formen insgesamt
		ansteckend (offen)			nicht ansteckend (aktiv geschlossen)	insgesamt		
		mit Bazillennachweis	ohne Bazillennachweis	insgesamt				
Grundzahlen								
Schleswig-Holstein	1955	842	453	1 295	3 595	4 890	769	5 659
	1956	806	434	1 240	3 048	4 288	708	4 996
	1957	786	396	1 182	2 978	4 160	623	4 783
Hamburg	1955	786	377	1 163	3 958	5 121	483	5 604
	1956	688	327	1 015	4 083	5 098	417	5 515
	1957	764	373	1 137	4 033	5 170	429	5 599
Niedersachsen	1955	2 223	795	3 018	7 532	10 550	1 888	12 438
	1956	1 989	658	2 647	6 575	9 222	1 699	10 921
	1957	1 959	596	2 555	6 023	8 578	1 475	10 053
Bremen	1955	215	100	315	812	1 127	206	1 333
	1956	188	91	279	701	980	228	1 208
	1957	159	86	245	630	875	185	1 060
Nordrhein-Westfalen	1955	6 219	1 184	7 403	14 609	22 012	3 690	25 702
	1956	5 976	1 085	7 061	14 425	21 486	3 462	24 948
	1957	5 716	1 094	6 810	13 495	20 305	3 138	23 443
Hessen	1955	1 357	421	1 778	3 183	4 961	1 406	6 367
	1956	1 290	348	1 638	2 906	4 544	1 198	5 742
	1957	1 257	413	1 670	2 731	4 401	1 085	5 486
Rheinland-Pfalz	1955	1 193	510	1 703	2 675	4 378	1 198	5 576
	1956	1 087	456	1 543	2 545	4 088	1 060	5 148
	1957	1 049	357	1 406	2 426	3 832	1 015	4 847
Baden-Württemberg	1955	2 203	583	2 786	8 067	10 853	2 040	12 893
	1956	2 020	487	2 507	8 109	10 616	1 962	12 578
	1957	1 826	439	2 265	7 219	9 484	1 753	11 237
Bayern	1955	3 868	1 065	4 933	8 983	13 916	2 167	16 083
	1956	3 003	1 034	4 037	8 658	12 695	1 811	14 506
	1957	2 897	969	3 866	8 019	11 885	1 735	13 620
Bundesgebiet	1955	18 906	5 488	24 394	53 414	77 808	13 847	91 655
	1956	17 047	4 920	21 967	51 050	73 017	12 545	85 562
	1957	16 413	4 723	21 136	47 554	68 690	11 438	80 128
Saarland	1955	.	.	.	.	.	.	.
	1956	.	.	.	.	.	.	.
	1957	406	114	520	1 135	1 655	234	1 889
Berlin (West)	1955	1 352	751	2 103	4 319	6 422	566	6 988
	1956	1 267	667	1 934	4 176	6 110	515	6 625
	1957	1 163	495	1 658	3 540	5 198	504	5 702

## Verhältniszahlen auf 100 000 der Bevölkerung

Schleswig-Holstein	1955	37,1	20,0	57,0	158,3	215,4	33,9	249,2
	1956	35,7	19,2	54,9	134,9	189,8	31,3	221,2
	1957	34,8	17,5	52,3	131,9	184,2	27,6	211,8
Hamburg	1955	45,8	22,0	67,7	230,5	298,3	28,1	326,4
	1956	39,3	18,7	58,0	233,5	291,5	23,8	315,3
	1957	43,1	21,0	64,1	227,5	291,6	24,2	315,8
Niedersachsen	1955	34,2	12,2	46,5	116,0	162,4	29,1	191,5
	1956	30,6	10,1	40,7	101,2	141,9	26,1	168,0
	1957	30,2	9,2	39,4	92,9	132,2	22,7	155,0
Bremen	1955	34,9	16,3	51,2	132,0	183,2	33,5	216,7
	1956	29,6	14,3	43,9	110,4	154,4	35,9	190,2
	1957	24,3	13,1	37,4	96,2	133,6	28,2	161,9
Nordrhein-Westfalen	1955	43,1	8,2	51,3	101,2	152,4	25,5	178,0
	1956	40,5	7,3	47,8	97,6	145,4	23,4	168,9
	1957	38,0	7,3	45,3	89,7	135,0	20,9	155,9
Hessen	1955	30,4	9,4	39,9	71,4	111,3	31,5	142,8
	1956	28,5	7,7	36,2	64,2	100,4	26,5	126,9
	1957	27,5	9,0	36,5	59,7	96,3	23,7	120,0
Rheinland-Pfalz	1955	37,2	15,9	53,1	83,4	136,5	37,3	173,8
	1956	33,4	14,0	47,4	78,2	125,6	32,6	158,1
	1957	31,9	10,9	42,7	73,7	116,5	30,9	147,3
Baden-Württemberg	1955	31,7	8,4	40,1	116,1	156,2	29,4	185,6
	1956	28,4	6,8	35,3	114,0	149,3	27,6	176,9
	1957	25,2	6,1	31,3	99,8	131,1	24,2	155,3
Bayern	1955	42,6	11,7	54,4	99,0	153,3	23,9	177,2
	1956	32,8	11,3	44,2	94,8	139,1	19,8	158,9
	1957	31,6	10,6	42,2	87,6	129,8	18,9	148,7
Bundesgebiet	1955	38,4	11,2	49,6	108,6	158,1	28,1	186,3
	1956	34,1	9,9	44,0	102,2	146,2	25,1	171,3
	1957	32,5	9,4	41,9	94,2	136,1	22,7	158,8
Saarland	1955	.	.	.	.	.	.	.
	1956	.	.	.	.	.	.	.
	1957	40,1	11,3	51,4	112,1	163,5	23,1	186,6
Berlin (West)	1955	61,6	34,2	95,8	196,8	292,6	25,8	318,4
	1956	59,6	29,9	86,8	187,4	274,3	23,1	297,4
	1957	52,3	22,2	74,5	159,1	233,6	22,7	256,3

1) Nur Neuzugänge, keine Zugänge aus anderen Gruppen.

## 2. Bestand der an aktiver Tuberkulose Erkrankten in den Ländern 1955 bis 1957

Land	Jahr	Tuberkulose der Atmungsorgane					Tuberkulose anderer Organe	Tuberkulose aller Formen insgesamt
		ansteckend (offen)			nicht ansteckend (aktiv geschlossen)	insgesamt		
		mit Bazillennachweis	ohne Bazillennachweis	insgesamt				
Grundzahlen								
Schleswig-Holstein	1955	4 459	2 829	7 288	18 157	25 445	3 646	29 091
	1956	3 833	2 430	6 263	16 847	23 110	3 448	26 558
	1957	3 554	2 278	5 832	15 750	21 582	3 193	24 775
Hamburg	1955	4 605	2 489	7 094	17 615	24 709	1 994	26 703
	1956	4 267	2 411	6 678	17 774	24 452	2 105	26 557
	1957	4 035	2 038	6 073	17 783	23 856	1 998	25 854
Niedersachsen	1955	13 863	2 170	16 033	32 596	48 629	7 263	55 892
	1956	12 688	1 863	14 551	30 614	45 165	7 042	52 207
	1957	11 503	1 710	13 213	28 220	41 433	6 764	48 197
Bremen	1955	1 318	1 238	2 556	5 313	7 869	1 275	9 144
	1956	1 262	1 080	2 342	5 188	7 530	1 220	8 750
	1957	1 226	870	2 096	4 993	7 089	1 092	8 181
Nordrhein-Westfalen	1955	27 482	7 902	35 384	78 416	113 800	21 429	135 229
	1956	26 549	6 474	33 023	72 899	105 922	20 227	126 149
	1957	25 462	5 681	31 143	69 890	101 033	19 511	120 544
Hessen	1955	6 922	1 214	8 136	16 121	24 257	5 507	29 764
	1956	6 686	963	7 649	15 132	22 781	5 321	28 102
	1957	6 379	905	7 284	13 846	21 130	4 824	25 954
Rheinland-Pfalz	1955	5 763	3 052	8 815	15 692	24 507	5 808	30 315
	1956	5 636	2 964	8 600	15 584	24 184	5 467	29 651
	1957	5 421	2 819	8 240	15 527	23 767	5 080	28 847
Baden-Württemberg	1955	11 333	2 703	14 036	33 110	47 146	7 873	55 019
	1956	10 940	2 090	13 030	32 119	45 149	7 778	52 927
	1957	10 087	1 786	11 873	28 875	40 748	7 158	47 906
Bayern	1955	16 680	3 979	20 659	31 804	52 463	6 941	59 404
	1956	15 841	3 645	19 486	32 385	51 871	6 564	58 435
	1957	14 905	3 514	18 419	30 978	49 397	6 182	55 579
Bundesgebiet	1955	92 425	27 576	120 001	248 824	368 825	61 736	430 561
	1956	87 702	23 920	111 622	238 542	350 164	59 172	409 336
	1957	82 572	21 601	104 173	225 862	330 035	55 802	385 837
Saarland	1955							
	1956	1 238	771	2 009	4 125	6 134	944	7 078
	1957	1 320	819	2 139	3 687	5 826	899	6 725
Berlin (West)	1955	9 640	1 078	10 718	20 977	31 695	2 434	34 129
	1956	8 910	915	9 825	21 881	31 706	2 361	34 067
	1957	8 356	722	9 078	21 418	30 496	2 293	32 789

## Verhältniszahlen auf 100 000 der Bevölkerung

Schleswig-Holstein	1955	197,5	125,3	322,8	804,3	1 127,1	161,5	1 288,6
	1956	170,2	107,9	278,2	784,3	1 026,5	153,1	1 179,6
	1957	157,0	100,6	257,6	695,6	953,1	141,0	1 094,2
Hamburg	1955	266,0	143,7	409,7	1 017,3	1 427,0	115,2	1 542,2
	1956	242,4	137,0	379,4	1 009,8	1 389,2	119,6	1 508,8
	1957	225,8	114,1	339,9	995,2	1 335,1	111,8	1 446,9
Niedersachsen	1955	213,8	33,5	247,2	502,6	749,8	112,0	861,8
	1956	195,9	28,8	224,6	472,6	697,2	108,7	805,9
	1957	177,1	26,3	203,4	434,4	637,8	104,1	741,9
Bremen	1955	211,4	198,6	409,9	852,1	1 262,1	204,5	1 466,6
	1956	195,9	167,7	363,6	805,5	1 169,1	189,4	1 358,5
	1957	184,6	131,0	315,6	751,8	1 067,5	164,4	1 231,9
Nordrhein-Westfalen	1955	188,4	54,2	242,5	537,5	780,0	146,9	926,9
	1956	178,4	43,5	222,0	490,0	711,9	136,0	847,9
	1957	167,6	37,4	205,0	460,0	665,0	128,4	793,4
Hessen	1955	154,3	27,1	181,3	359,3	540,6	122,7	663,3
	1956	147,2	21,2	168,4	333,2	501,6	117,2	618,7
	1957	138,7	19,7	158,4	301,0	459,4	104,9	564,3
Rheinland-Pfalz	1955	178,6	94,6	273,6	486,3	759,5	180,0	939,5
	1956	172,5	90,7	263,2	477,0	740,2	167,3	907,5
	1957	163,6	85,1	248,7	468,6	717,2	153,3	870,5
Baden-Württemberg	1955	161,4	38,5	199,9	471,6	671,5	112,1	783,6
	1956	152,7	29,2	181,9	448,3	630,2	108,6	738,7
	1957	138,1	24,5	162,6	395,4	558,0	98,0	656,1
Bayern	1955	183,6	43,8	227,4	350,1	577,4	76,4	653,8
	1956	173,6	39,9	213,5	354,9	568,4	71,9	640,4
	1957	162,1	38,2	200,4	337,0	537,3	67,2	604,6
Bundesgebiet	1955	186,7	55,7	242,4	502,6	745,0	124,7	869,7
	1956	175,0	47,7	222,8	476,0	698,8	118,1	816,9
	1957	162,5	42,5	205,0	444,5	649,5	109,8	759,3
Saarland	1955							
	1956	123,2	76,7	199,9	410,4	610,2	93,9	704,1
	1957	129,5	80,4	209,9	361,8	571,7	88,2	659,9
Berlin (West)	1955	437,5	48,9	486,5	952,1	1 438,5	110,5	1 549,0
	1956	400,7	41,1	441,8	984,0	1 425,8	106,2	1 532,0
	1957	375,0	32,4	407,4	961,1	1 368,5	102,9	1 471,3

## 3. Bestand der an aktiver Erkrankten in den Ländern am 31.12.1957 nach Geschlecht und Altersgruppen

Altersgruppen von . . . . . bis unter . . . . . Jahren	Tuberkulose der Atmungsorgane										Tuberkulose anderer Organe		Tuberkulose aller Formen insgesamt														
	ansteckend (offen)					nicht ansteckend (aktiv geschlossen)		insgesamt																			
	mit		ohne		insgesamt																						
	Bazillennachweis																										
männlich	weiblich	männlich	weiblich	männlich	weiblich	männlich	weiblich	männlich	weiblich	männlich	weiblich	männlich	weiblich	männlich	weiblich												
Schleswig - Holstein																											
0 - 1	-	-	1	-	1	-	22	26	23	26	1	1	24	27													
1 - 5	3	2	2	-	5	2	580	532	585	534	81	56	666	590													
5 - 10	10	2	4	4	14	6	824	670	838	676	149	140	987	816													
10 - 15	10	30	13	16	23	46	507	440	530	486	153	159	683	645													
15 - 20	180	126	65	53	245	179	644	756	889	935	185	174	1 074	1 109													
20 - 25	216	147	116	70	332	217	796	849	1 128	1 066	143	167	1 271	1 233													
25 - 30	209	128	104	86	313	214	685	638	998	852	103	144	1 101	996													
30 - 35	168	115	113	73	281	188	677	561	958	749	119	123	1 077	872													
35 - 40	182	78	108	73	290	151	648	542	938	693	87	105	1 025	798													
40 - 45	211	92	123	60	334	152	650	467	984	619	119	114	1 103	733													
45 - 50	239	73	157	65	396	138	675	421	1 071	559	106	106	1 177	665													
50 - 55	289	78	169	59	458	137	693	341	1 151	478	73	83	1 224	561													
55 - 60	297	39	129	76	426	115	562	228	988	343	68	87	1 056	430													
60 - 65	199	50	125	51	324	101	383	184	707	285	50	68	757	353													
65 - 70	126	51	108	31	234	82	250	132	484	214	45	54	529	268													
70 - 75	76	31	102	47	178	78	128	69	306	147	27	45	335	192													
75 u. älter	64	33	56	19	120	52	110	60	230	112	19	37	249	149													
insgesamt	2 479	1 075	1 495	783	3 974	1 858	8 834	6 916	12 808	8 774	1 530	1 663	14 338	10 437													
Hamburg																											
0 - 1	1	-	-	-	1	-	16	32	17	32	1	-	18	32													
1 - 5	10	2	-	4	10	6	415	372	425	378	15	13	440	391													
5 - 10	9	6	3	3	12	9	896	677	908	686	50	53	958	739													
10 - 15	6	16	7	9	13	25	429	403	442	428	68	60	510	488													
15 - 20	77	73	34	28	111	101	426	533	537	634	61	97	598	731													
20 - 25	132	102	85	58	217	160	591	730	808	890	64	94	872	984													
25 - 30	177	125	83	69	260	194	838	821	1 098	1 015	68	128	1 166	1 143													
30 - 35	204	149	115	94	319	243	954	986	1 273	1 229	36	105	1 309	1 334													
35 - 40	193	125	94	85	287	210	746	747	1 033	957	51	85	1 084	1 042													
40 - 45	280	131	109	79	389	210	876	620	1 265	830	68	83	1 333	913													
45 - 50	332	126	135	56	467	182	977	583	1 444	765	86	105	1 530	870													
50 - 55	395	83	169	64	564	147	974	426	1 538	573	57	90	1 595	663													
55 - 60	381	98	188	49	569	147	810	305	1 379	452	67	86	1 446	538													
60 - 65	271	67	136	40	407	107	557	212	964	319	46	71	1 010	390													
65 - 70	188	37	92	27	280	64	309	147	589	211	34	47	623	258													
70 - 75	99	40	49	14	148	54	147	83	295	137	22	39	317	176													
75 - 80	53	22	28	16	81	38	71	41	152	79	7	25	159	104													
80 u. älter	13	12	10	6	23	18	21	12	44	30	5	11	49	41													
insgesamt	2 821	1 214	1 337	701	4 158	1 915	10 053	7 730	14 211	9 645	806	1 192	15 017	10 837													
Niedersachsen																											
0 - 1	2	-	-	-	2	-	16	10	18	10	3	3	21	13													
1 - 5	9	8	1	1	10	9	598	493	608	502	63	76	671	578													
5 - 10	22	14	4	4	26	18	1 081	944	1 107	962	165	154	1 272	1 116													
10 - 15	11	25	4	4	15	29	495	484	510	513	238	227	748	740													
15 - 20	170	188	34	39	204	227	699	844	903	1 071	280	265	1 183	1 336													
20 - 25	379	314	54	53	433	367	1 151	1 313	1 584	1 680	216	352	1 800	2 032													
25 - 30	595	355	67	57	662	412	1 524	1 497	2 186	1 909	283	394	2 469	2 303													
30 - 35	812	449	71	66	883	515	1 578	1 524	2 461	2 039	340	400	2 801	2 439													
35 - 40	650	360	68	66	718	426	1 291	1 208	2 009	1 634	252	325	2 261	1 959													
40 - 45	634	323	79	42	713	365	1 211	957	1 924	1 322	236	261	2 160	1 583													
45 - 50	904	284	111	44	1 015	328	1 417	849	2 432	1 177	221	259	2 653	1 436													
50 - 55	1 066	250	106	46	1 172	296	1 412	699	2 584	995	226	231	2 810	1 226													
55 - 60	980	196	106	54	1 086	250	1 265	529	2 351	779	193	253	2 544	1 032													
60 - 65	728	206	105	45	833	251	838	450	1 671	701	123	195	1 794	896													
65 - 70	521	174	88	44	609	218	512	317	1 121	535	73	135	1 194	670													
70 - 75	325	160	73	41	398	201	327	220	725	421	58	100	783	521													
75 - 80	179	85	53	29	232	114	192	124	424	238	50	59	474	297													
80 u. älter	79	46	36	15	115	61	88	63	203	124	23	32	226	156													
insgesamt	8 066	3 437	1 060	650	9 126	4 087	15 695	12 525	24 821	16 612	3 043	3 721	27 864	20 333													
Bremen																											
0 - 1	1	-	-	-	1	-	5	-	6	-	1	-	7	-													
1 - 5	-	2	1	3	1	5	65	72	66	77	5	11	71	88													
5 - 10	5	2	4	4	9	6	166	130	175	136	17	25	192	161													
10 - 15	5	4	3	5	8	9	145	111	153	120	30	34	183	154													
15 - 20	23	15	19	16	42	31	143	148	185	179	43	44	228	223													
20 - 25	32	25	36	25	68	50	200	248	268	298	37	66	305	364													
25 - 30	59	40	57	40	116	80	262	242	378	322	42	58	420	380													
30 - 35	69	44	59	46	128	90	257	265	385	355	60	58	445	413													
35 - 40	66	47	47	42	113	89	286	237	399	326	44	57	443	383													
40 - 45	53	31	41	23	94	54	230	170	324	224	30	50	354	274													
45 - 50	102	41	46	27	148	68	246	175	394	243	31	54	425	297													
50 - 55	107	27	55	34	162	61	259	133	421	194	32	41	453	235													
55 - 60	104	34	44	16	148	50	228	84	376	134	29	42	405	176													
60 - 65	92	27	43	16	135	43	114	64	249	107	14	40	263	147													
65 - 70	54	14	35	12	89	26	84	44	173	70	14	29	187	99													
70 - 75	53	10	35	9	88	19	54	33	142	52	12	19	154	71													
75 - 80	16	4	8	6	24	10	35	21	59	31	4	13	63	44													
80 u. älter	12	6	4	9	16	15	21	16	37	31	1	5	38	36													
insgesamt	853	373	537	333	1 390	706	2 800	2 193	4 190	2 899	446	646	4 636	3 545													
Nordrhein - Westfalen																											
0 - 1	4	2	-	-	4	2	109	86	113	88	33	22	146	110													
1 - 5	30	18	18	15	48	33	2 175	2 095	2 223	2 128	252	235	2 475	2 363													
5 - 10	27	25	22	27	49	52	3 414	2 948	3 463	3 000	464	520	3 927	3 520													
10 - 15	66	79	49	52	115	131	2 023	1 857	2 138	1 988	587	671	2 725	2 659													

noch: 3. Bestand der an aktiver Tuberkulose Erkrankten in den Ländern am 31.12.1957 nach Geschlecht und Altersgruppen

Altersgruppen von . . . . . bis unter . . . . . Jahren	Tuberkulose der Atmungsorgane										"Tuberkulose anderer Organe		Tuberkulose aller Formen insgesamt	
	ansteckend (offen)						nicht ansteckend (aktiv geschlossen)		insgesamt					
	mit		ohne		insgesamt									
	Bazillennachweis													
	männlich	weiblich	männlich	weiblich	männlich	weiblich	männlich	weiblich	männlich	weiblich	männlich	weiblich	männlich	weiblich

## noch: Nordrhein - Westfalen

15 - 20	521	468	101	158	622	626	2 243	2 227	2 865	2 853	792	929	3 657	3 782
20 - 25	1 048	810	248	240	1 296	1 040	2 968	3 167	4 264	4 207	846	1 067	5 110	5 274
25 - 30	1 495	993	323	242	1 818	1 235	3 503	3 293	5 321	4 528	868	1 141	6 189	5 669
30 - 35	1 555	974	350	271	1 905	1 245	3 388	3 099	5 293	4 344	789	1 160	6 082	5 504
35 - 40	1 633	845	343	256	1 976	1 101	2 810	2 565	4 786	3 666	677	951	5 463	4 617
40 - 45	1 538	708	323	181	1 861	889	2 805	2 013	4 666	2 902	646	845	5 312	3 747
45 - 50	2 086	621	382	165	2 468	786	3 172	1 811	5 640	2 597	714	833	6 354	3 430
50 - 55	2 292	510	401	154	2 693	664	3 703	1 397	6 396	2 061	593	747	6 989	2 808
55 - 60	2 169	485	357	111	2 526	596	3 108	1 152	5 634	1 748	508	567	6 142	2 315
60 - 65	1 508	376	231	114	1 739	490	2 105	810	3 844	1 300	318	467	4 162	1 767
65 - 70	915	303	175	73	1 090	376	1 253	589	2 343	965	225	327	2 568	1 292
70 - 75	582	220	98	59	680	279	795	430	1 475	709	146	228	1 621	937
75 - 80	253	139	66	39	319	178	364	217	683	395	101	139	784	534
80 u. älter	107	57	32	15	139	72	120	76	259	148	25	78	284	226
insgesamt	17 829	7 633	3 519	2 162	21 348	9 795	40 058	29 832	61 406	39 627	8 584	10 927	69 990	50 554

## Hessen

0 - 1	-	-	-	-	-	-	2	8	2	8	2	-	4	8
1 - 5	4	4	2	-	6	4	248	226	254	230	64	48	318	278
5 - 10	5	7	-	4	5	11	481	397	486	408	104	96	590	504
10 - 15	16	17	2	3	18	20	247	202	265	222	114	132	379	354
15 - 20	125	104	15	15	140	119	347	353	487	472	207	178	694	650
20 - 25	229	183	29	26	258	209	527	520	785	729	162	205	947	934
25 - 30	338	234	31	25	369	259	790	706	1 159	965	196	245	1 355	1 210
30 - 35	426	271	48	39	474	310	928	786	1 402	1 096	203	302	1 605	1 398
35 - 40	387	236	41	38	428	274	750	661	1 178	935	193	239	1 371	1 174
40 - 45	317	150	26	19	343	169	565	360	908	529	154	164	1 062	693
45 - 50	470	158	60	26	530	184	775	402	1 305	586	165	198	1 470	784
50 - 55	553	143	71	27	624	170	671	336	1 295	506	188	193	1 483	699
55 - 60	547	141	60	19	607	160	720	225	1 327	385	156	191	1 483	576
60 - 65	407	124	58	20	465	144	505	205	970	349	102	152	1 072	501
65 - 70	259	105	51	26	310	131	254	136	564	267	73	129	637	396
70 - 75	145	83	39	21	184	104	152	113	336	217	51	91	387	308
75 - 80	76	53	26	15	102	68	92	65	194	133	31	48	225	181
80 u. älter	32	30	18	5	50	35	57	34	107	69	17	31	124	100
insgesamt	4 336	2 043	577	328	4 913	2 371	8 111	5 735	13 024	8 106	2 182	2 642	15 206	10 748

## Rheinland - Pfalz

0 - 1	-	1	-	-	-	1	48	46	48	47	2	4	50	51
1 - 5	1	4	4	4	5	8	450	393	455	401	110	76	565	477
5 - 10	6	2	11	7	17	9	760	758	777	767	206	171	983	938
10 - 15	12	12	12	8	24	20	547	446	571	466	248	223	819	689
15 - 20	99	68	41	41	140	109	369	394	509	503	141	172	650	675
20 - 25	248	147	102	78	350	225	614	578	964	803	176	219	1 140	1 022
25 - 30	355	182	175	112	530	294	789	766	1 319	1 060	248	275	1 567	1 335
30 - 35	408	196	211	127	619	323	880	686	1 499	1 009	244	292	1 743	1 301
35 - 40	367	159	189	97	556	256	782	620	1 338	876	212	233	1 550	1 109
40 - 45	360	137	170	86	530	223	681	508	1 211	731	154	213	1 365	944
45 - 50	439	117	189	79	628	196	767	463	1 395	659	157	225	1 552	884
50 - 55	491	105	236	79	727	184	709	336	1 436	520	127	186	1 563	706
55 - 60	521	84	253	69	774	153	621	287	1 395	440	127	168	1 522	608
60 - 65	312	78	170	37	482	115	390	210	872	325	80	97	952	422
65 - 70	203	69	110	33	313	102	243	105	556	207	49	84	605	291
70 - 75	111	31	40	16	151	47	138	65	289	112	33	59	322	171
75 - 80	51	20	18	7	69	27	44	18	113	45	16	32	129	77
80 u. älter	10	15	6	2	16	17	10	6	26	23	6	15	32	38
insgesamt	3 994	1 427	1 937	882	5 931	2 309	8 842	6 685	14 773	8 994	2 336	2 744	17 109	11 738

## Baden - Württemberg

0 - 1	1	-	1	-	2	-	21	16	23	16	1	1	24	17
1 - 5	6	4	3	1	9	5	657	564	666	569	65	69	731	638
5 - 10	7	11	2	-	9	11	1 223	1 061	1 232	1 072	208	189	1 440	1 261
10 - 15	15	23	3	11	18	34	789	742	807	776	216	173	1 023	949
15 - 20	189	159	32	27	221	186	840	947	1 061	1 133	256	297	1 317	1 430
20 - 25	446	288	56	47	502	335	1 261	1 433	1 763	1 768	281	354	2 044	2 122
25 - 30	560	330	77	53	637	383	1 568	1 547	2 205	1 930	311	403	2 516	2 333
30 - 35	665	361	109	55	774	416	1 612	1 458	2 386	1 874	345	406	2 731	2 280
35 - 40	591	323	80	55	671	378	1 332	1 106	2 003	1 484	291	361	2 294	1 845
40 - 45	523	242	84	50	607	292	1 107	754	1 714	1 046	244	281	1 958	1 327
45 - 50	885	271	114	47	999	318	1 357	869	2 356	1 187	263	291	2 619	1 478
50 - 55	912	218	139	62	1 051	280	1 393	686	2 444	966	251	302	2 695	1 268
55 - 60	889	178	136	51	1 025	229	1 164	518	2 189	747	188	232	2 377	979
60 - 65	602	164	116	67	718	231	780	378	1 498	609	128	217	1 626	826
65 - 70	421	128	65	49	486	177	510	310	996	487	84	143	1 080	630
70 u. älter	442	233	118	76	560	309	513	359	1 073	668	107	200	1 180	868
insgesamt	7 154	2 933	1 135	651	8 289	3 584	16 127	12 748	24 416	16 332	3 239	3 919	27 655	20 251

## Bayern

0 - 1	1	3	-	-	1	3	28	24	29	27	8	1	37	28
1 - 5	6	5	3	2	9	7	893	928	902	935	125	107	1 027	1 042
5 - 10	2	8	2	2	4	10	1 344	1 289	1 348	1 299	269	217	1 617	1 516
10 - 15	8	30	7	4	15	34	590	653	605	687	230	224	835	911
15 - 20	190	220	37	53	227	273	599	716	826	989	181	195	1 007	1 184
20 - 25	393	330	66	72	459	402	921	1 096	1 380	1 498	184	228	1 564	1 726
25 - 30	664	471	112	98	776	569	1 243	1 309	2 019	1 878	202	261	2 221	2 139
30 - 35	885	532	157	116	1 042	648	1 653	1 406	2 695	2 054	287	238	2 982	2 292
35 - 40	790	427	154	95	944	522	1 315	1 148	2 259	1 670	242	231	2 501	1 901

noch: 3. Bestand der an aktiver Tuberkulose Erkrankten in den Ländern am 31.12.1957 nach Geschlecht und Altersgruppen

Altersgruppen von . . . . . bis unter . . . . . Jahren	Tuberkulose der Atmungsorgane										Tuberkulose anderer Organe		Tuberkulose aller Formen insgesamt	
	ansteckend (offen)						nicht ansteckend (aktiv geschlossen)		insgesamt					
	mit		ohne		insgesamt									
	Bazillennachweis													
	männlich	weiblich	männlich	weiblich	männlich	weiblich	männlich	weiblich	männlich	weiblich	männlich	weiblich	männlich	weiblich

noch: Bayern

40 - 45	909	376	148	87	1 057	463	1 226	889	2 283	1 352	195	262	2 478	1 614
45 - 50	1 314	403	250	113	1 564	516	1 678	936	3 242	1 452	232	235	3 474	1 687
50 - 55	1 521	380	268	118	1 789	498	1 764	824	3 553	1 322	220	230	3 773	1 552
55 - 60	1 437	374	326	128	1 763	502	1 578	751	3 341	1 253	193	282	3 534	1 535
60 - 65	1 038	317	230	112	1 268	429	1 137	636	2 405	1 065	141	214	2 546	1 279
65 - 70	619	266	179	121	798	387	691	449	1 489	836	80	154	1 569	990
70 - 75	395	171	145	101	540	272	424	309	964	581	67	92	1 031	673
75 - 80	201	115	81	59	282	174	227	171	509	345	36	65	545	410
80 u. älter	65	39	36	32	101	71	82	51	183	122	15	39	198	161
insgesamt	10 438	4 467	2 201	1 313	12 639	5 780	17 393	13 585	30 032	19 365	2 907	3 275	32 939	22 640

Bundesgebiet

0 - 1	10	6	2	-	12	6	267	248	279	254	52	32	331	286
1 - 5	69	49	34	30	103	79	6 081	5 675	6 184	5 754	780	691	6 964	6 445
5 - 10	93	77	52	55	145	132	10 189	8 874	10 334	9 006	1 632	1 565	11 966	10 571
10 - 15	149	236	100	112	249	348	5 772	5 338	6 021	5 686	1 884	1 903	7 905	7 589
15 - 20	1 574	1 421	378	430	1 952	1 851	6 310	6 918	8 262	8 769	2 146	2 351	10 408	11 120
20 - 25	3 123	2 346	792	659	3 915	3 005	9 029	9 934	12 944	12 939	2 109	2 752	15 053	15 691
25 - 30	4 452	2 858	1 029	782	5 481	3 640	11 202	10 819	16 683	14 459	2 321	3 049	19 004	17 508
30 - 35	5 192	3 091	1 233	887	6 425	3 978	11 927	10 771	18 352	14 749	2 423	3 084	20 775	17 833
35 - 40	4 859	2 600	1 124	807	5 983	3 407	9 960	8 834	15 943	12 241	2 049	2 587	17 992	14 828
40 - 45	4 825	2 190	1 103	627	5 928	2 817	9 351	6 738	15 279	9 555	1 846	2 273	17 125	11 828
45 - 50	6 771	2 094	1 444	622	8 215	2 716	11 064	6 509	19 279	9 225	1 975	2 306	21 254	11 531
50 - 55	7 626	1 794	1 614	643	9 240	2 437	11 578	5 178	20 818	7 615	1 767	2 103	22 585	9 718
55 - 60	7 325	1 629	1 599	573	8 924	2 202	10 056	4 079	18 980	6 281	1 529	1 908	20 509	8 189
60 - 65	5 157	1 409	1 214	502	6 371	1 911	6 809	3 149	13 180	5 060	1 002	1 521	14 182	6 581
65 - 70	3 306	1 147	903	416	4 209	1 563	4 106	2 229	8 315	3 792	677	1 102	8 992	4 894
70 u. älter	3 439	1 655	1 177	658	4 616	2 313	4 212	2 656	8 828	4 969	881	1 502	9 709	6 471
insgesamt	57 970	24 602	13 798	7 803	71 768	32 405	127 913	97 949	199 681	130 354	25 073	30 729	224 754	161 083

Verhältniszahlen auf 100 000 der Bevölkerung

0 - 1	2,3	1,5	0,5	-	2,8	1,5	62,5	61,5	65,3	63,0	12,2	7,9	77,5	71,0
1 - 5	4,4	3,3	2,2	2,0	6,6	5,3	390,6	383,7	397,2	389,0	50,1	46,7	447,3	435,8
5 - 10	4,9	4,3	2,8	3,1	7,7	7,4	542,0	496,9	549,7	504,3	86,8	87,6	636,5	591,9
10 - 15	9,0	14,8	6,0	7,0	15,0	21,8	348,1	334,0	363,1	355,8	113,6	119,1	476,8	474,9
15 - 20	70,0	65,4	16,8	19,8	86,8	85,2	280,6	318,5	367,4	403,7	95,4	108,3	462,8	512,0
20 - 25	158,7	122,3	40,2	34,4	198,9	156,7	458,8	517,9	657,7	674,6	107,2	143,5	764,9	818,1
25 - 30	252,4	166,1	58,3	45,4	310,7	211,5	635,0	628,6	945,7	840,2	131,6	177,2	1 077,3	1 017,3
30 - 35	333,5	162,1	79,2	46,5	412,7	208,6	766,0	564,8	1 178,7	773,4	155,6	161,7	1 334,3	935,1
35 - 40	356,0	138,9	82,3	43,1	438,3	182,0	729,7	471,9	1 168,0	653,9	150,1	138,2	1 318,1	792,1
40 - 45	396,8	133,5	90,7	38,2	487,5	171,8	769,0	410,9	1 256,5	582,6	151,8	138,6	1 408,3	721,2
45 - 50	402,1	97,5	85,7	29,0	487,8	126,5	657,0	303,2	1 144,8	429,7	117,3	107,4	1 262,1	537,1
50 - 55	440,0	89,6	93,1	32,1	533,2	121,8	668,1	258,7	1 201,3	380,6	102,0	105,1	1 303,2	485,7
55 - 60	477,5	91,1	104,2	32,0	581,7	123,1	655,5	228,0	1 237,3	351,1	99,7	106,7	1 337,0	457,7
60 - 65	480,2	93,8	113,0	33,4	593,2	127,2	634,0	209,7	1 227,2	336,9	93,3	101,3	1 320,5	438,1
65 - 70	397,4	96,8	108,5	35,1	503,9	131,9	493,5	188,1	999,4	320,0	81,4	93,0	1 080,8	413,0
70 u. älter	252,5	90,1	86,4	35,8	338,9	125,9	309,3	144,6	648,2	270,5	64,7	81,8	712,8	352,3
insgesamt	243,0	91,3	57,8	28,9	300,8	120,2	536,1	363,4	836,9	483,6	105,1	114,0	942,0	597,6

Saarland

0 - 1	1	-	-	-	1	-	5	2	6	2	-	2	6	4
1 - 5	3	-	-	-	3	-	148	111	151	111	14	7	165	118
5 - 10	2	-	-	-	2	-	221	176	223	178	28	28	251	206
10 - 15	2	3	1	1	3	4	67	80	70	84	22	29	92	113
15 - 20	19	17	17	14	36	31	122	133	158	164	44	27	202	191
20 - 25	35	31	32	30	67	61	166	207	233	268	30	47	263	315
25 - 30	72	43	26	26	98	69	201	165	299	234	42	46	341	280
30 - 35	76	50	28	27	104	77	215	192	319	269	53	54	372	323
35 - 40	67	42	29	25	96	67	163	105	259	172	31	47	290	219
40 - 45	63	32	40	17	103	49	163	93	266	142	32	33	298	175
45 - 50	116	35	71	19	187	54	162	75	349	129	41	44	390	173
50 - 55	173	29	98	21	271	50	204	64	475	114	35	30	510	144
55 - 60	157	16	102	31	259	47	153	48	412	95	26	26	438	121
60 - 65	84	18	49	23	133	41	91	31	224	72	12	21	236	93
65 - 70	53	20	33	11	86	31	50	18	136	49	7	11	143	60
70 - 75	28	9	21	7	49	16	32	7	81	23	9	13	90	36
75 - 80	9	6	8	5	17	11	10	2	27	13	3	2	30	15
80 u. älter	7	2	5	-	12	2	5	-	17	2	2	1	19	3
insgesamt	967	353	560	259	1 527	612	2 178	1 509	3 705	2 121	431	468	4 136	2 589

Berlin (West)

0 - 5	17	10	10	7	27	17	302	272	329	289	17	26	346	315
5 - 15	17	28	7	5	24	33	686	658	710	691	199	173	909	864
15 - 20	118	115	21	26	139	141	366	526	505	667	91	93	596	760
20 - 25	215	214	22	36	237	250	668	904	905	1 154	64	83	969	1 237
25 - 30	345	275	23	32	368	307	961	1 072	1 329	1 379	46	103	1 375	1 482
30 - 40	639	596	42	62	681	658	1 747	2 086	2 428	2 744	111	176	2 539	2 920
40 - 50	1 137	559	59	41	1 196	600	2 080	1 690	3 276	2 290	126	190	3 402	2 480
50 - 60	1 658	452	109	45	1 767	497	2 739	1 356	4 506	1 853	126	230	4 632	2 083
60 u. älter	1 466	495	124	51	1 590	546	2 086	1 219	3 676	1 765	153	286	3 829	2 051
insgesamt	5 612	2 744	417	305	6 029	3 049	11 635	9 783	17 664	12 832	933	1 360	18 597	14 192

4. Neuzugänge<sup>1)</sup> der an aktiver Tuberkulose Erkrankten in den Ländern 1957 nach Vierteljahren<sup>2)</sup>

Land	Vierteljahr	Tuberkulose der Atmungsorgane					Tuberkulose anderer Organe	Tuberkulose aller Formen insgesamt
		ansteckend (offen)			nicht ansteckend (aktiv geschlossen)	insgesamt		
		mit Bazillennachweis	ohne Bazillennachweis	insgesamt				
Schleswig-Holstein . . . . .	I. Vierteljahr	202	118	320	759	1 079	183	1 262
	II. "	177	92	269	804	1 073	160	1 233
	III. "	223	103	326	740	1 066	158	1 224
	IV. "	184	83	267	675	942	122	1 064
Hamburg . . . . .	I. Vierteljahr	196	103	299	1 159	1 458	123	1 581
	II. "	184	87	271	906	1 177	110	1 287
	III. "	212	102	314	998	1 312	103	1 415
	IV. "	172	81	253	970	1 223	93	1 316
Niedersachsen . . . . .	I. Vierteljahr	519	170	689	1 592	2 281	402	2 683
	II. "	459	133	592	1 481	2 073	358	2 431
	III. "	509	138	647	1 569	2 216	420	2 636
	IV. "	472	155	627	1 381	2 008	295	2 303
Bremen . . . . .	I. Vierteljahr	34	23	57	178	235	49	284
	II. "	39	23	62	181	243	47	290
	III. "	40	20	60	128	188	44	232
	IV. "	46	20	66	143	209	45	254
Nordrhein-Westfalen . . . . .	I. Vierteljahr	1 444	289	1 733	3 605	5 338	857	6 195
	II. "	1 349	269	1 618	3 304	4 922	796	5 718
	III. "	1 450	285	1 735	3 427	5 162	809	5 971
	IV. "	1 473	251	1 724	3 159	4 883	676	5 559
Hessen . . . . .	I. Vierteljahr	347	130	477	792	1 269	270	1 539
	II. "	304	100	404	637	1 041	307	1 348
	III. "	309	92	401	709	1 110	259	1 369
	IV. "	297	91	388	593	981	249	1 230
Rheinland-Pfalz . . . . .	I. Vierteljahr	265	74	339	667	1 006	300	1 306
	II. "	269	99	368	634	1 002	224	1 226
	III. "	266	102	368	602	970	269	1 239
	IV. "	249	82	331	523	854	222	1 076
Baden-Württemberg . . . . .	I. Vierteljahr	452	144	596	2 088	2 684	472	3 156
	II. "	431	77	508	1 745	2 253	439	2 692
	III. "	474	98	572	1 661	2 233	394	2 627
	IV. "	469	120	589	1 725	2 314	448	2 762
Bayern . . . . .	I. Vierteljahr	773	277	1 050	2 192	3 242	489	3 731
	II. "	740	230	970	2 030	3 000	394	3 394
	III. "	713	215	928	1 879	2 807	412	3 219
	IV. "	671	247	918	1 918	2 836	439	3 275
Bundesgebiet . . . . .	I. Vierteljahr	4 232	1 328	5 560	13 032	18 592	3 145	21 737
	II. "	3 952	1 110	5 062	11 722	16 784	2 835	19 619
	III. "	4 196	1 155	5 351	11 713	17 064	2 868	19 932
	IV. "	4 033	1 130	5 163	11 087	16 250	2 589	18 839
Saarland . . . . .	I. Vierteljahr	118	25	143	344	487	57	544
	II. "	79	26	105	272	377	64	441
	III. "	100	32	132	250	382	57	439
	IV. "	109	31	140	269	409	56	465
Berlin (West) . . . . .	I. Vierteljahr	313	124	437	963	1 400	121	1 521
	II. "	301	128	429	851	1 280	153	1 433
	III. "	288	130	418	867	1 285	117	1 402
	IV. "	261	113	374	859	1 233	113	1 346

1) Nur Neuzugänge, keine Zugänge aus anderen Gruppen — 2) Die Summe der vier Vierteljahre ergibt infolge Berichtigung nicht immer die Jahressumme.



## 5. Bestand der an aktiver Tuberkulose Erkrankten in den Ländern 1957 nach Vierteljahren

Land	Vierteljahr	Tuberkulose der Atmungsorgane					Tuberkulose anderer Organe	Tuberkulose aller Formen insgesamt
		ansteckend (offen)			nicht ansteckend (aktiv geschlossen)	insgesamt		
		mit Bazillen-nachweis	ohne Bazillen-nachweis	insgesamt				
Schleswig-Holstein . . . . .	I. Vierteljahr	3 706	2 367	6 073	16 416	22 489	3 343	25 832
	II. "	3 664	2 362	6 026	16 146	22 172	3 284	25 456
	III. "	3 602	2 319	5 921	15 900	21 821	3 258	25 079
	IV. "	3 554	2 278	5 832	15 750	21 582	3 193	24 775
Hamburg . . . . .	I. Vierteljahr	4 128	2 338	6 466	17 788	24 254	2 006	26 260
	II. "	4 124	2 266	6 390	17 926	24 316	2 043	26 359
	III. "	4 120	2 140	6 260	18 032	24 292	2 064	26 356
	IV. "	4 035	2 038	6 073	17 783	23 856	1 998	25 854
Niedersachsen . . . . .	I. Vierteljahr	12 308	1 806	14 114	29 989	44 103	7 022	51 125
	II. "	12 107	1 777	13 884	29 431	43 315	6 971	50 286
	III. "	11 930	1 743	13 673	29 133	42 806	6 966	49 772
	IV. "	11 503	1 710	13 213	28 220	41 433	6 764	48 197
Bremen . . . . .	I. Vierteljahr	1 249	999	2 248	5 198	7 446	1 181	8 627
	II. "	1 262	953	2 215	5 154	7 369	1 170	8 539
	III. "	1 249	909	2 158	5 032	7 190	1 123	8 313
	IV. "	1 226	870	2 096	4 993	7 089	1 092	8 181
Nordrhein-Westfalen . . . . .	I. Vierteljahr	26 446	6 343	32 789	71 970	104 759	20 054	124 813
	II. "	26 465	6 320	32 785	71 872	104 657	20 087	124 744
	III. "	26 477	6 229	32 706	71 400	104 106	19 985	124 091
	IV. "	25 462	5 681	31 143	69 890	101 033	19 511	120 544
Hessen . . . . .	I. Vierteljahr	6 486	947	7 433	14 749	22 182	5 049	27 231
	II. "	6 431	934	7 365	14 613	21 978	5 130	27 108
	III. "	6 402	954	7 356	14 174	21 530	4 997	26 527
	IV. "	6 394	924	7 318	13 871	21 189	4 848	26 037
Rheinland-Pfalz . . . . .	I. Vierteljahr	5 527	2 861	8 388	15 469	23 857	5 373	29 230
	II. "	5 508	2 865	8 373	15 710	24 083	5 366	29 449
	III. "	5 632	2 900	8 532	15 776	24 308	5 454	29 762
	IV. "	5 441	2 841	8 282	15 369	23 651	5 149	28 800
Baden-Württemberg . . . . .	I. Vierteljahr	10 824	2 097	12 921	32 127	45 048	7 816	52 864
	II. "	10 698	2 039	12 737	31 915	44 652	7 883	52 535
	III. "	10 635	1 952	12 587	31 613	44 200	7 842	52 042
	IV. "	10 087	1 786	11 873	28 875	40 748	7 158	47 906
Bayern . . . . .	I. Vierteljahr	15 534	3 624	19 158	31 913	51 071	6 422	57 493
	II. "	15 315	3 672	18 987	31 957	50 944	6 477	57 421
	III. "	15 296	3 704	19 000	31 960	50 960	6 575	57 535
	IV. "	14 904	3 511	18 415	30 965	49 380	6 184	55 564
Bundesgebiet . . . . .	I. Vierteljahr	86 208	23 382	109 590	235 619	345 209	58 266	403 475
	II. "	85 574	23 188	108 762	234 724	343 486	58 411	401 897
	III. "	85 343	22 850	108 193	233 020	341 213	58 264	399 477
	IV. "	82 606	21 639	104 245	225 716	329 961	55 897	385 858
Saarland . . . . .	I. Vierteljahr	1 254	788	2 042	4 003	6 045	889	6 934
	II. "	1 278	774	2 052	3 955	6 007	910	6 917
	III. "	1 293	770	2 063	3 947	6 010	908	6 918
	IV. "	1 320	819	2 139	3 687	5 826	899	6 725
Berlin (West) . . . . .	I. Vierteljahr	8 749	883	9 632	21 811	31 443	2 347	33 790
	II. "	8 657	842	9 499	21 615	31 114	2 332	33 446
	III. "	8 520	828	9 348	21 462	30 810	2 305	33 115
	IV. "	8 381	756	9 137	21 280	30 417	2 299	32 716

1) Bestand am Ende des jeweiligen Vierteljahres.

D. Todes  
1. Die Sterbefälle <sup>1)</sup> 1957  
a) Grund

Nr. der inter- nation- alen Liste B	Todesursache Nr. des deutschen Verzeichnisses von 1950	Gestor- bene Personen ins- gesamt	Gestorbene davon im Alter							
			ins- gesamt	0 Tage bis unter 7 Tage	7 Tage bis unter 1 Jahr	1 bis unter 5	5 bis unter 10	10 bis unter 15	15 bis unter 20	20 bis unter 25
B 1	Tuberkulose der Atmungsorgane (00, 01) . . . . .	8 612	6 165	—	11	9	1	3	17	55
B 2	Andere Formen der Tuberkulose (02, 03) . . . . .	853	417	—	6	35	14	6	15	13
B 3	Syphilis und Folgeerscheinungen (05) . . . . .	789	465	3	17	1	1	1	—	1
B 4	Typhus (071) . . . . .	62	33	—	—	2	1	—	7	3
B 5	Cholera (081) . . . . .	—	—	—	—	—	—	—	—	—
B 6	Alle Arten von Dysenterie (083) . . . . .	16	9	—	—	—	2	1	—	1
B 7	Scharlach und durch Streptokokken verursachte Rachenkrankheiten (09, 137) . . . . .	48	22	—	2	4	3	—	—	3
B 8	Diphtherie (11) . . . . .	85	41	—	4	13	11	2	1	—
B 9	Keuchhusten (132) . . . . .	318	155	—	113	36	5	1	—	—
B 10	Meningokokken-Infektionen (12) . . . . .	145	85	—	29	35	3	1	4	—
B 11	Pest (133) . . . . .	—	—	—	—	—	—	—	—	—
B 12	Akute übertragbare Kinderlähmung (151) . . . . .	193	123	—	2	17	15	11	24	20
B 13	Pocken (161) . . . . .	—	—	—	—	—	—	—	—	—
B 14	Masern (162) . . . . .	128	68	—	21	34	10	—	2	—
B 15	Fleckfieber und andere Rickettsien-Erkrankungen (17) . . . . .	1	1	—	—	—	—	—	—	—
B 16	Malaria (18) . . . . .	10	7	—	—	—	—	—	1	—
B 17	Alle sonstigen infektiösen oder parasitären Erkrankungen (06, 072, 073, 082, 084, 10, 131, 134-136, 139, 14, 152-154, 163-167, 169, 19) . . . . .	1 435	718	2	71	57	31	20	27	16
B 18	Bösartige Neubildungen einschl. der Neubildungen der lymphati- schen und blutbildenden Organe (20-25) . . . . .	102 085	50 369	2	26	158	144	95	208	216
B 19	Gutartige und nicht näher bezeichnete Neubildungen (26, 27) . . . . .	4 854	2 191	2	4	22	23	26	33	23
B 20	Diabetes mellitus (33) . . . . .	5 987	1 973	1	—	2	2	8	11	14
B 21	Anämien (861, 865) . . . . .	1 272	505	—	—	11	1	3	7	9
B 22	Gefäßschädigungen des Zentralnervensystems (37) . . . . .	88 671	39 117	—	7	7	2	7	21	25
B 23	Hirnhautentzündung, nicht durch Meningokokken verursacht (381) . . . . .	775	461	5	121	59	15	9	21	15
B 24	Fieberhafte rheumatische Erkrankungen (40, 41) . . . . .	278	112	—	—	—	5	1	4	6
B 25	Chronische rheumatische Herzerkrankungen (42) . . . . .	739	252	—	—	—	1	1	2	4
B 26	Arteriosklerotische und degenerative Herzerkrankungen (451, 452, 455, 456) . . . . .	96 598	52 692	—	8	10	7	18	54	75
B 27	Sonstige Herzerkrankungen (43, 44, 459) . . . . .	10 473	5 432	—	12	10	7	7	29	34
B 28	Blutdruckerhöhung mit Beteiligung des Herzens (461, 462) . . . . .	7 295	2 603	—	—	—	—	—	1	—
B 29	Blutdruckerhöhung ohne Beteiligung des Herzens (463, 464) . . . . .	1 801	702	—	—	—	—	—	—	—
B 30	Grippe (52) . . . . .	10 124	5 137	4	209	104	40	28	86	45
B 31	Lungenentzündung (53) . . . . .	20 783	10 690	—	1 314	209	46	31	48	43
B 32	Bronchitis (54) . . . . .	8 542	5 546	—	92	23	6	2	10	1
B 33	Geschwüre des Magens und des Zwölffingerdarms (61) . . . . .	3 000	2 413	—	2	2	—	2	4	19
B 34	Blinddarmentzündung (63) . . . . .	2 093	1 213	—	4	71	35	26	54	47
B 35	Darmverschluß und Hernien (64, 65) . . . . .	5 553	2 727	4	146	47	12	7	16	22
B 36	Gastritis, Zwölffingerdarm-, Dünndarm- und Dickdarmentzündung mit Ausnahme des Durchfalls der Neugeborenen (621, 661, 662) . . . . .	1 782	857	—	207	77	10	5	9	5
B 37	Leberzirrhose (672) . . . . .	7 459	4 781	—	4	1	2	1	4	5
B 38	Nephritis und Nephrose (70) . . . . .	5 289	2 747	—	2	13	15	19	35	61
B 39	Prostata-Hyperplasie (721) . . . . .	5 605	5 605	—	—	—	—	—	—	—
B 40	Komplikationen der Schwangerschaft, der Geburt und des Wochen- betts (75-77) . . . . .	1 091	—	—	—	—	—	—	—	—
B 41	Angeborene Mißbildungen (83) . . . . .	4 877	2 619	966	1 276	161	46	30	30	23
B 42	Geburtsverletzungen, postnatale Asphyxie und Atelektase (841, 842) . . . . .	4 507	2 753	2 504	249	—	—	—	—	—
B 43	Infektionen der Neugeborenen (843-845) . . . . .	1 396	849	247	602	—	—	—	—	—
B 44	Sonstige Erkrankungen der frühen Kindheit und Unreife ohne nähere Angaben (846, 847, 849, 85) . . . . .	14 347	8 329	6 477	1 852	—	—	—	—	—
B 45	Altersschwäche ohne Geistesstörung, Krankheitszeichen (-Sympto- me) und mangelhaft bezeichnete Todesursachen (891, 896-899) . . . . .	37 482	17 146	34	242	87	25	14	45	47
B 46	Alle sonstigen Erkrankungen (30-32, 34-36, 382-389, 39, 47-51, 55-60, 629, 663, 669, 671, 679, 68, 69, 71, 728, 729, 73, 74, 78-82, 868, 869, 87, 88, 892) . . . . .	64 161	32 633	24	715	361	142	105	232	227
BE 47	Kraftfahrzeugunfälle (90) . . . . .	11 894	9 666	—	4	195	337	155	913	1 801
BE 48	Alle sonstigen Unfälle (91-96) . . . . .	17 318	10 488	17	276	504	286	263	771	777
BE 49	Selbstmord und Selbstverstümmelung (97) . . . . .	9 308	5 968	—	—	—	3	22	306	447
BE 50	Mord und Kriegshandlungen (98, 99) . . . . .	461	281	39	9	16	16	7	17	28
<b>B 1 - BE 50</b>	<b>Sterbefälle insgesamt (00-99) . . . . .</b>	<b>570 595</b>	<b>297 166</b>	<b>10 331</b>	<b>7 659</b>	<b>2 393</b>	<b>1 325</b>	<b>938</b>	<b>3 069</b>	<b>4 131</b>

1) Ohne Saarland und Berlin. — Ohne Totgeborene, nachträglich beurkundete Kriegssterbefälle und ohne gerichtliche Todeserklärungen.

Ursachen  
nach Todesursachen und Altersgruppen  
zahlen

männliche Personen															Nr. der inter- nation- alen Liste B
von . . . . bis unter . . . . Jahren															
25 bis unter 30	30 bis unter 35	35 bis unter 40	40 bis unter 45	45 bis unter 50	50 bis unter 55	55 bis unter 60	60 bis unter 65	65 bis unter 70	70 bis unter 75	75 bis unter 80	80 bis unter 85	85 bis unter 90	90 und mehr	unbe- kannt	
132	262	249	282	543	799	1 042	862	756	591	355	155	37	4	—	B 1
13	21	15	17	28	42	42	44	32	29	29	12	4	—	—	B 2
—	6	11	16	29	44	86	69	81	65	22	9	3	—	—	B 3
3	—	2	2	—	5	3	2	1	2	—	—	—	—	—	B 4
—	—	—	—	—	—	—	—	—	—	—	—	—	—	—	B 5
—	—	—	1	1	—	1	—	—	—	1	1	—	—	—	B 6
2	—	—	1	—	1	1	2	—	3	—	—	—	—	—	B 7
2	1	1	—	1	1	—	—	1	1	2	—	—	—	—	B 8
—	—	—	—	—	—	—	—	—	—	—	—	—	—	—	B 9
1	—	—	—	2	4	2	1	1	—	2	—	—	—	—	B 10
—	—	—	—	—	—	—	—	—	—	—	—	—	—	—	B 11
8	15	—	4	—	2	1	—	—	—	—	—	—	—	—	B 12
—	—	—	—	—	—	—	—	—	—	—	—	—	—	—	B 13
1	—	—	—	—	—	—	—	—	—	—	—	—	—	—	B 14
—	—	—	—	—	—	1	—	—	—	—	—	—	—	—	B 15
—	—	1	—	1	—	—	1	—	—	2	1	—	—	—	B 16
15	15	13	21	43	64	69	47	71	37	53	28	17	1	—	B 17
243	284	433	724	1 894	3 959	6 064	6 824	7 874	8 251	7 416	4 180	1 200	174	—	B 18
39	36	34	75	122	235	311	242	261	283	230	134	45	11	—	B 19
9	12	20	18	57	105	164	245	366	377	343	163	49	7	—	B 20
4	5	7	8	10	26	41	44	63	72	108	63	19	4	—	B 21
27	48	67	150	403	962	1 955	2 993	5 043	7 700	9 205	7 213	2 714	568	—	B 22
13	11	9	15	18	31	33	30	30	12	5	6	2	1	—	B 23
4	11	4	5	5	7	13	9	7	9	11	10	1	—	—	B 24
5	10	6	3	18	31	24	37	21	30	32	20	5	2	—	B 25
132	247	322	693	1 710	3 444	5 567	6 243	7 503	8 870	8 569	6 290	2 394	536	—	B 26
40	47	68	67	167	279	487	616	760	943	915	659	247	38	—	B 27
5	4	10	12	56	118	216	292	425	515	504	335	102	8	—	B 28
1	7	10	11	33	39	78	82	93	123	114	87	23	1	—	B 29
26	44	25	51	127	247	405	495	672	788	750	606	301	84	—	B 30
41	34	47	92	157	305	571	697	1 044	1 490	1 856	1 660	746	259	—	B 31
6	4	7	23	71	226	456	587	709	879	1 005	891	444	104	—	B 32
32	37	65	85	229	337	393	315	319	255	201	94	15	7	—	B 33
43	39	28	55	91	103	121	108	106	114	87	65	11	5	—	B 34
18	28	26	39	93	171	206	237	299	363	451	346	157	39	—	B 35
8	9	6	12	22	27	41	48	46	72	96	97	50	10	—	B 36
15	34	46	120	284	540	701	697	745	744	530	252	46	10	—	B 37
78	92	88	120	230	247	320	282	325	319	276	167	44	14	—	B 38
—	—	—	—	6	19	79	216	492	973	1 507	1 488	680	145	—	B 39
—	—	—	—	—	—	—	—	—	—	—	—	—	—	—	B 40
14	15	4	9	10	18	7	6	2	1	1	—	—	—	—	B 41
—	—	—	—	—	—	—	—	—	—	—	—	—	—	—	B 42
—	—	—	—	—	—	—	—	—	—	—	—	—	—	—	B 43
—	—	—	—	—	—	—	—	—	—	—	—	—	—	—	B 44
55	44	52	130	265	468	638	643	890	1 465	2 856	4 452	3 303	1 390	1	B 45
251	263	345	500	1 058	2 099	3 247	3 365	3 817	4 537	4 859	4 133	1 856	497	—	B 46
923	599	435	472	626	679	597	467	379	395	369	227	81	11	1	BE 47
629	413	378	390	576	669	706	541	519	613	828	761	392	158	21	BE 48
441	347	314	397	692	808	731	437	344	276	206	133	49	12	3	BE 49
19	20	9	19	24	21	9	8	6	7	2	4	1	—	—	BE 50
3 298	3 064	3 157	4 639	9 706	17 182	25 429	27 834	34 103	41 204	43 798	34 742	15 038	4 100	26	B 1 - BE 50

Nr. der internationalen Liste B	Todesursache Nr. des deutschen Verzeichnisses von 1950	Gestorbene Personen insgesamt	Gestorbene davon im Alter							
			insgesamt	0 Tage bis unter 7 Tage	7 Tage bis unter 1 Jahr	1 bis unter 5	5 bis unter 10	10 bis unter 15	15 bis unter 20	20 bis unter 25
B 1	Tuberkulose der Atmungsorgane (00, 01) . . . . .	8 612	2 447	—	5	6	1	5	33	72
B 2	Andere Formen der Tuberkulose (02, 03) . . . . .	853	436	—	14	30	13	9	15	6
B 3	Syphilis und Folgeerscheinungen (05) . . . . .	789	324	2	7	1	—	1	—	—
B 4	Typhus (071) . . . . .	62	29	—	—	1	2	1	—	1
B 5	Cholera (081) . . . . .	—	—	—	—	—	—	—	—	—
B 6	Alle Arten von Dysenterie (083) . . . . .	16	7	—	1	2	1	—	—	—
B 7	Scharlach und durch Streptokokken verursachte Rachenkrankheiten (09, 137) . . . . .	48	26	—	2	5	2	—	2	—
B 8	Diphtherie (11) . . . . .	85	44	—	1	15	9	2	6	1
B 9	Keuchhusten (132) . . . . .	318	163	—	110	48	2	1	—	—
B 10	Meningokokken-Infektionen (12) . . . . .	145	60	—	19	25	2	2	—	—
B 11	Pest (133) . . . . .	—	—	—	—	—	—	—	—	—
B 12	Akute übertragbare Kinderlähmung (151) . . . . .	193	70	—	6	13	8	5	7	7
B 13	Pocken (161) . . . . .	—	—	—	—	—	—	—	—	—
B 14	Masern (162) . . . . .	128	60	1	17	34	5	3	—	—
B 15	Fleckfieber und andere Rickettsien-Erkrankungen (17) . . . . .	1	—	—	—	—	—	—	—	—
B 16	Malaria (18) . . . . .	10	3	—	—	—	—	—	—	—
B 17	Alle sonstigen infektiösen oder parasitären Erkrankungen (06, 072, 073, 082, 084, 10, 131, 134-136, 139, 14, 152-154, 163-167, 169, 19) . . . . .	1 435	717	5	46	43	15	9	19	14
B 18	Bösartige Neubildungen einschl. der Neubildungen der lymphatischen und blutbildenden Organe (20-25) . . . . .	102 085	51 716	3	22	117	108	68	140	149
B 19	Gutartige und nicht näher bezeichnete Neubildungen (26, 27) . . . . .	4 854	2 663	—	7	17	24	23	25	29
B 20	Diabetes mellitus (33) . . . . .	5 987	4 014	—	—	4	10	3	19	18
B 21	Anämien (861, 865) . . . . .	1 272	767	1	2	6	3	2	4	1
B 22	Gefäßschädigungen des Zentralnervensystems (37) . . . . .	88 671	49 554	—	8	8	9	3	12	12
B 23	Hirnhautentzündung, nicht durch Meningokokken verursacht (381) . . . . .	775	314	6	83	39	11	8	12	8
B 24	Fieberhafte rheumatische Erkrankungen (40, 41) . . . . .	278	166	—	—	—	—	5	3	4
B 25	Chronische rheumatische Herzerkrankungen (42) . . . . .	739	487	—	—	—	—	3	1	4
B 26	Arteriosklerotische und degenerative Herzerkrankungen (451, 452, 455, 456) . . . . .	96 598	43 906	—	14	7	6	11	47	57
B 27	Sonstige Herzerkrankungen (43, 44, 459) . . . . .	10 473	5 041	—	4	4	5	6	24	15
B 28	Blutdruckerhöhung mit Beteiligung des Herzens (461, 462) . . . . .	7 295	4 692	—	—	—	1	—	3	1
B 29	Blutdruckerhöhung ohne Beteiligung des Herzens (463, 464) . . . . .	1 801	1 099	—	—	—	—	1	—	3
B 30	Grippe (52) . . . . .	10 124	4 987	—	150	98	45	47	71	52
B 31	Lungenentzündung (53) . . . . .	20 783	10 093	—	1 066	208	36	56	44	28
B 32	Bronchitis (54) . . . . .	8 542	2 996	—	57	19	3	3	4	—
B 33	Geschwüre des Magens und des Zwölffingerdarms (61) . . . . .	3 000	587	—	—	—	—	1	2	2
B 34	Blinddarmentzündung (63) . . . . .	2 093	880	—	3	40	33	17	28	21
B 35	Darmverschluß und Hernien (64, 65) . . . . .	5 553	2 826	4	57	18	14	8	19	13
B 36	Gastritis, Zwölffingerdarm-, Dünndarm- und Dickdarmentzündung mit Ausnahme des Durchfalls der Neugeborenen (621, 661, 662) . . . . .	1 782	925	—	165	85	8	2	5	12
B 37	Leberzirrhose (672) . . . . .	7 459	2 678	—	4	—	2	1	6	2
B 38	Nephritis und Nephrose (70) . . . . .	5 289	2 542	—	3	11	16	19	49	42
B 39	Prostata-Hyperplasie (721) . . . . .	5 605	—	—	—	—	—	—	—	—
B 40	Komplikationen der Schwangerschaft, der Geburt und des Wochenbetts (75-77) . . . . .	1 091	1 091	—	—	—	—	—	35	154
B 41	Angeborene Mißbildungen (83) . . . . .	4 877	2 258	811	1 094	160	44	24	25	20
B 42	Geburtsverletzungen, postnatale Asphyxie und Atelektase (841, 842) . . . . .	4 507	1 754	1 588	166	—	—	—	—	—
B 43	Infektionen der Neugeborenen (843-845) . . . . .	1 396	547	153	394	—	—	—	—	—
B 44	Sonstige Erkrankungen der frühen Kindheit und Unreife ohne nähere Angaben (846, 847, 849, 85) . . . . .	14 347	6 018	4 693	1 325	—	—	—	—	—
B 45	Altersschwäche ohne Geistesstörung, Krankheitszeichen (-Symptome) und mangelhaft bezeichnete Todesursachen (891, 896-899) . . . . .	37 482	20 336	24	159	93	15	7	17	13
B 46	Alle sonstigen Erkrankungen (30-32, 34-36, 382-389, 39, 47-51, 55-60, 629, 663, 669, 671, 679, 68, 69, 71, 728, 729, 73, 74, 78-82, 868, 869, 87, 88, 892) . . . . .	64 161	31 528	15	476	262	106	69	168	206
BE 47	Kraftfahrzeugunfälle (90) . . . . .	11 894	2 228	—	2	159	171	54	159	164
BE 48	Alle sonstigen Unfälle (91-96) . . . . .	17 318	6 830	11	179	327	111	49	88	70
BE 49	Selbstmord und Selbstverstümmelung (97) . . . . .	9 308	3 340	—	—	—	1	18	164	149
BE 50	Mord und Kriegshandlungen (98, 99) . . . . .	461	180	37	11	21	11	4	7	13
B 1 - BE 50	Sterbefälle insgesamt (00-99) . . . . .	570 595	273 429	7 354	5 679	1 926	853	550	1 263	1 363

1) Ohne Saarland und Berlin. — Ohne Totegeborene, nachträglich beurkundete Kriegsterbefälle und ohne gerichtliche Todeserklärungen.

ursachen  
nach Todesursachen und Altersgruppen  
zahlen

weibliche Personen															Nr. der inter- nation- alen Liste B
von . . . . bis unter . . . . Jahren															
25 bis unter 30	30 bis unter 35	35 bis unter 40	40 bis unter 45	45 bis unter 50	50 bis unter 55	55 bis unter 60	60 bis unter 65	65 bis unter 70	70 bis unter 75	75 bis unter 80	80 bis unter 85	85 bis unter 90	90 und mehr	unbe- kannt	
144	162	156	171	172	170	200	201	278	289	221	128	29	4	—	B 1
13	22	15	11	29	24	37	32	49	47	37	24	6	3	—	B 2
5	2	10	7	23	42	44	54	55	35	26	8	2	—	—	B 3
—	1	—	1	2	3	—	2	6	5	4	—	—	—	—	B 4
—	—	—	—	—	—	—	—	—	—	—	—	—	—	—	B 5
—	—	—	—	—	—	1	—	1	—	—	1	—	—	—	B 6
—	1	2	3	—	2	1	2	—	—	4	—	—	—	—	B 7
1.	1	—	—	1	—	4	—	—	3	—	—	—	—	—	B 8
—	—	—	—	—	—	1	—	—	—	1	—	—	—	—	B 9
1	—	2	—	—	3	1	2	1	2	—	—	—	—	—	B 10
—	—	—	—	—	—	—	—	—	—	—	—	—	—	—	B 11
10	10	1	—	—	—	3	—	—	—	—	—	—	—	—	B 12
—	—	—	—	—	—	—	—	—	—	—	—	—	—	—	B 13
—	—	—	—	—	—	—	—	—	—	—	—	—	—	—	B 14
—	—	—	—	—	—	—	—	—	—	—	—	—	—	—	B 15
—	—	—	1	—	—	—	1	—	—	—	—	—	1	—	B 16
13	17	25	27	49	48	69	53	67	60	69	41	17	11	—	B 17
274	526	967	1 708	3 162	4 198	5 407	6 506	7 374	8 037	7 021	4 212	1 412	305	—	B 18
24	71	88	162	290	266	265	261	245	290	277	205	80	14	—	B 19
24	21	18	27	45	136	265	516	756	853	812	395	85	7	—	B 20
2	11	8	9	25	38	36	64	97	138	155	126	30	9	—	B 21
28	39	87	142	459	1 060	1 845	3 394	6 246	9 658	12 144	9 524	3 883	993	—	B 22
9	2	13	8	16	13	23	23	23	7	6	3	—	1	—	B 23
4	3	3	7	6	11	13	19	23	21	23	14	7	—	—	B 24
3	7	11	12	23	36	40	67	70	70	76	49	14	1	—	B 25
104	161	235	396	793	1 290	2 174	3 606	5 702	8 184	9 534	7 560	3 215	810	—	B 26
31	38	40	72	110	159	257	482	701	964	1 066	736	278	49	—	B 27
1	—	12	22	55	132	246	437	742	998	1 089	694	210	49	—	B 28
1	4	5	10	26	55	61	129	169	215	215	140	55	10	—	B 29
39	43	50	65	86	142	187	345	606	877	866	684	386	148	—	B 30
33	48	63	81	144	159	313	538	937	1 502	1 942	1 732	877	286	—	B 31
1	5	4	7	18	38	80	142	253	474	661	679	406	142	—	B 32
4	6	13	15	30	51	52	61	91	97	97	44	15	6	—	B 33
19	23	25	41	61	70	62	84	110	93	90	50	10	—	—	B 34
17	26	43	57	110	153	176	282	337	441	488	365	157	41	—	B 35
7	10	9	11	12	21	22	49	49	116	147	102	71	22	—	B 36
11	13	23	53	114	178	291	383	465	453	400	209	57	13	—	B 37
50	74	91	126	166	226	249	319	331	331	258	132	43	6	—	B 38
—	—	—	—	—	—	—	—	—	—	—	—	—	—	—	B 39
279	302	209	103	9	—	—	—	—	—	—	—	—	—	—	B 40
13	7	7	5	12	14	8	8	5	1	—	—	—	—	—	B 41
—	—	—	—	—	—	—	—	—	—	—	—	—	—	—	B 42
—	—	—	—	—	—	—	—	—	—	—	—	—	—	—	B 43
—	—	—	—	—	—	—	—	—	—	—	—	—	—	—	B 44
40	33	40	46	91	164	232	383	739	1 720	3 753	5 841	4 549	2 376	1	B 45
278	437	457	683	1 137	1 591	2 047	2 722	3 512	4 286	5 348	4 608	2 367	753	—	B 46
88	94	78	84	96	129	133	159	161	181	174	104	26	12	—	BE 47
41	53	61	52	108	173	196	264	458	713	1 226	1 455	857	335	3	BE 48
137	224	200	253	407	429	388	360	211	206	113	62	14	4	—	BE 49
13	14	6	5	8	10	7	1	3	7	1	1	—	—	—	BE 50
1 762	2 511	3 077	4 483	7 895	11 234	15 436	21 951	30 873	41 374	48 344	39 928	19 158	6 411	4	B 1 - BE 50

Nr. der inter- nation- alen Liste B	Todesursache Nr. des deutschen Verzeichnisses von 1950	Gestor- bene Personen ins- gesamt	Gestorbene davon im Alter							
			ins- gesamt	0 Tage bis unter 7 Tage	7 Tage bis unter 1 Jahr	1 bis unter 5	5 bis unter 10	10 bis unter 15	15 bis unter 20	20 bis unter 25
				7 Tage	1 Jahr	5	10	15	20	25
B 1	Tuberkulose der Atmungsorgane (00, 01) . . . . .	17,1	26,0	2,5	0,6	0,1	0,2	0,8	2,9	
B 2	Andere Formen der Tuberkulose (02, 03) . . . . .	1,7	1,8	1,4	2,3	0,8	0,4	0,7	0,7	
B 3	Syphilis und Folgeerscheinungen (05) . . . . .	1,6	2,0	4,5	0,1	0,1	0,1	—	0,1	
B 4	Typhus (071) . . . . .	0,1	0,1	—	0,1	0,1	—	0,3	0,2	
B 5	Cholera (081) . . . . .	—	—	—	—	—	—	—	—	
B 6	Alle Arten von Dysenterie (083) . . . . .	0,03	0,04	—	—	0,1	0,1	—	0,1	
B 7	Scharlach und durch Streptokokken verursachte Rachenkrankheiten (09, 137) . . . . .	0,1	0,1	0,5	0,3	0,2	—	—	0,2	
B 8	Diphtherie (11) . . . . .	0,2	0,2	0,9	0,8	0,6	0,1	0,04	—	
B 9	Keuchhusten (132) . . . . .	0,6	0,7	25,6	2,3	0,3	0,1	—	—	
B 10	Meningokokken-Infektionen (12) . . . . .	0,3	0,4	6,6	2,3	0,2	0,1	0,2	—	
B 11	Pest (133) . . . . .	—	—	—	—	—	—	—	—	
B 12	Akute übertragbare Kinderlähmung (151) . . . . .	0,4	0,5	0,5	1,1	0,8	0,7	1,1	1,1	
B 13	Pocken (161) . . . . .	—	—	—	—	—	—	—	—	
B 14	Masern (162) . . . . .	0,3	0,3	4,8	2,2	0,5	—	0,1	—	
B 15	Fleckfieber und andere Rickettsien-Erkrankungen (17) . . . . .	0,00	0,00	—	—	—	—	—	—	
B 16	Malaria (18) . . . . .	0,02	0,03	—	—	—	—	0,04	—	
B 17	Alle sonstigen infektiösen oder parasitären Erkrankungen (06, 072, 073, 082, 084, 10, 131, 134-136, 139, 14, 152-154, 163-167, 169, 19) . . . . .	2,9	3,0	16,5	3,7	1,7	1,2	1,2	0,8	
B 18	Bösartige Neubildungen einschl. der Neubildungen der lymphati- schen und blutbildenden Organe (20-25) . . . . .	202,3	212,7	6,3	10,3	7,8	5,7	9,2	11,4	
B 19	Gutartige und nicht näher bezeichnete Neubildungen (26, 27) . . . . .	9,6	9,3	1,4	1,4	1,2	1,6	1,5	1,2	
B 20	Diabetes mellitus (33) . . . . .	11,9	8,3	0,2	0,1	0,1	0,5	0,5	0,7	
B 21	Anämien (861, 865) . . . . .	2,5	2,1	—	0,7	0,1	0,2	0,3	0,5	
B 22	Gefäßschädigungen des Zentralnervensystems (37) . . . . .	175,7	165,2	1,6	0,5	0,1	0,4	0,9	1,3	
B 23	Hirnhautentzündung, nicht durch Meningokokken verursacht (381) . . . . .	1,5	1,9	28,5	3,8	0,8	0,5	0,9	0,8	
B 24	Fieberhafte rheumatische Erkrankungen (40, 41) . . . . .	0,6	0,5	—	—	0,3	0,1	0,2	0,3	
B 25	Chronische rheumatische Herzerkrankungen (42) . . . . .	1,5	1,1	—	—	0,1	0,1	0,1	0,2	
B 26	Arteriosklerotische und degenerative Herzerkrankungen (451, 452, 455, 456) . . . . .	191,4	222,5	1,8	0,6	0,4	1,1	2,4	4,0	
B 25	Sonstige Herzerkrankungen (43, 44, 459) . . . . .	20,8	22,9	2,7	0,6	0,4	0,4	1,3	1,8	
B 28	Blutdruckerhöhung mit Beteiligung des Herzens (461, 462) . . . . .	14,5	11,0	—	—	—	—	0,04	—	
B 29	Blutdruckerhöhung ohne Beteiligung des Herzens (463, 464) . . . . .	3,6	3,0	—	—	—	—	—	—	
B 30	Grippe (52) . . . . .	20,1	21,7	48,2	6,8	2,2	1,7	3,8	2,4	
B 31	Lungenentzündung (53) . . . . .	41,2	45,1	297,6	13,6	2,5	1,9	2,1	2,3	
B 32	Bronchitis (54) . . . . .	16,9	23,4	20,8	1,5	0,3	0,1	0,4	0,1	
B 33	Geschwüre des Magens und des Zwölffingerdarms (61) . . . . .	5,9	10,2	0,5	0,1	—	0,1	0,2	1,0	
B 34	Blinddarmentzündung (63) . . . . .	4,1	5,1	0,9	4,6	1,9	1,6	2,4	2,5	
B 35	Darmverschluß und Hernien (64, 65) . . . . .	11,0	11,5	34,0	3,1	0,6	0,4	0,7	1,2	
B 36	Gastritis, Zwölffingerdarm-, Dünndarm- und Dickdarmentzündung mit Ausnahme des Durchfalls der Neugeborenen (621, 661, 662) . . . . .	3,5	3,6	46,9	5,0	0,5	0,3	0,4	0,3	
B 37	Leberzirrhose (672) . . . . .	14,8	20,2	0,9	0,1	0,1	0,1	0,2	0,3	
B 38	Nephritis und Nephrose (70) . . . . .	10,5	11,6	0,5	0,8	0,8	1,1	1,5	3,2	
B 39	Prostata-Hyperplasie (721) . . . . .	11,1	23,7	—	—	—	—	—	—	
B 40	Komplikationen der Schwangerschaft, der Geburt und des Wochen- betts (75-77) . . . . .	2,2	—	—	—	—	—	—	—	
B 41	Angeborene Mißbildungen (83) . . . . .	9,7	11,1	507,7	10,4	2,5	1,8	1,3	1,2	
B 42	Geburtsverletzungen, postnatale Asphyxie und Atelektase (841, 842) . . . . .	9,9	11,6	623,4	—	—	—	—	—	
B 43	Infektionen der Neugeborenen (843-845) . . . . .	2,8	3,6	192,3	—	—	—	—	—	
B 44	Sonstige Erkrankungen der frühen Kindheit und Unreife ohne nähere Angaben (846, 847, 849, 85) . . . . .	28,4	35,2	1 886,1	—	—	—	—	—	
B 45	Altersschwäche ohne Geistesstörung, Krankheitszeichen (-Sympto- me) und mangelhaft bezeichnete Todesursachen (891, 896-899) . . . . .	74,3	72,4	62,5	3,6	1,3	0,8	2,0	2,5	
B 46	Alle sonstigen Erkrankungen (30-32, 34-36, 382-389, 39, 47-51, 55-60, 629, 663, 669, 671, 679, 68, 69, 71, 728, 729, 73, 74, 78-82, 868, 869, 87, 88, 892) . . . . .	127,1	137,8	167,3	23,4	7,6	6,3	10,3	12,0	
BE 47	Kraftfahrzeugunfälle (90) . . . . .	23,6	40,8	0,9	12,7	18,1	9,3	40,4	95,0	
BE 48	Alle sonstigen Unfälle (91-96) . . . . .	34,3	44,3	66,3	32,7	15,4	15,8	34,1	41,0	
BE 49	Selbstmord und Selbstverstümmelung (97) . . . . .	18,4	25,2	—	—	0,2	1,3	13,5	23,6	
BE 50	Mord und Kriegshandlungen (98, 99) . . . . .	0,9	1,2	10,9	1,0	0,9	0,4	0,8	1,5	
<b>B 1 - BE 50</b>	<b>Sterbefälle insgesamt (00-99) . . . . .</b>	<b>1 130,7</b>	<b>1 254,9</b>	<b>4 073,8</b>	<b>155,3</b>	<b>71,3</b>	<b>56,4</b>	<b>135,7</b>	<b>217,8</b>	

1) Ohne Saarland und Berlin. — Ohne Totgeborene, nachträglich beurkundete Kriegssterbefälle und ohne gerichtliche Todeserklärungen.

ursachen  
nach Todesursachen und Altersgruppen  
10 000 der Bevölkerung

männliche Personen															Nr. der inter- nation- alen Liste B
von . . . bis unter . . . Jahren															
25 bis unter 30	30 bis unter 35	35 bis unter 40	40 bis unter 45	45 bis unter 50	50 bis unter 55	55 bis unter 60	60 bis unter 65	65 bis unter 70	70 bis unter 75	75 bis unter 80	80 bis unter 85	85 bis unter 90	90 und mehr	unbe- kannt	
7,5	17,1	19,3	21,7	32,1	46,1	69,7	81,8	91,1	92,7	82,8	72,0	57,7	-	B 1	
0,7	1,4	1,2	1,3	1,7	2,4	2,8	4,2	3,9	4,5	6,8	5,6	5,6	-	B 2	
-	0,4	0,9	1,2	1,7	2,5	5,8	6,5	9,8	10,2	5,1	4,2	4,2	-	B 3	
0,2	-	0,2	0,2	-	0,3	0,2	0,2	0,1	0,3	-	-	-	-	B 4	
-	-	-	-	-	-	-	-	-	-	-	-	-	-	B 5	
-	-	-	0,1	0,1	-	0,1	-	-	-	0,2	0,5	-	-	B 6	
0,1	-	-	0,1	-	0,1	0,1	0,2	-	0,5	-	-	-	-	B 7	
0,1	0,1	0,1	-	0,1	0,1	-	-	0,1	0,2	0,5	-	-	-	B 8	
-	-	-	-	-	-	-	-	-	-	-	-	-	-	B 9	
0,1	-	-	-	0,1	0,2	0,1	0,1	0,1	-	0,5	-	-	-	B 10	
-	-	-	-	-	-	-	-	-	-	-	-	-	-	B 11	
0,5	1,0	-	0,3	0,2	0,1	0,1	-	-	-	-	-	-	-	B 12	
-	-	-	-	-	-	-	-	-	-	-	-	-	-	B 13	
0,1	-	-	-	-	-	-	-	-	-	-	-	-	-	B 14	
-	-	-	-	-	-	0,1	-	-	-	-	-	-	-	B 15	
-	-	0,1	-	0,1	-	-	0,1	-	-	0,5	0,5	-	-	B 16	
0,9	1,0	1,0	1,6	2,5	3,7	4,6	4,5	8,6	5,8	12,4	13,0	25,4	-	B 17	
13,8	18,5	33,5	55,7	112,0	228,4	405,5	647,6	948,8	1 293,7	1 729,1	1 942,4	1 935,2	-	B 18	
2,2	2,3	2,6	5,8	7,2	13,6	20,8	23,0	31,4	44,4	53,6	62,3	78,9	-	B 19	
0,5	0,8	1,5	1,4	3,4	6,1	11,0	23,2	44,1	59,1	80,0	75,7	78,9	-	B 20	
0,2	0,3	0,5	0,6	0,6	1,5	2,7	4,2	7,6	11,3	25,2	29,3	32,4	-	B 21	
1,5	3,1	5,2	11,5	23,8	55,5	130,7	284,0	607,7	1 207,3	2 146,2	3 351,8	4 622,5	-	B 22	
0,7	0,7	0,7	1,2	1,1	1,8	2,2	2,8	3,6	1,9	1,2	2,8	4,2	-	B 23	
0,2	0,7	0,3	0,4	0,3	0,4	0,9	0,9	0,8	1,4	2,6	4,6	1,4	-	B 24	
0,3	0,7	0,5	0,2	1,1	1,8	1,6	3,5	2,5	4,7	7,5	9,3	9,9	-	B 25	
7,5	16,1	24,9	53,4	101,1	198,7	372,3	592,4	904,1	1 390,7	1 997,9	2 922,9	4 126,8	-	B 26	
2,3	3,1	5,3	5,2	9,9	16,1	32,6	58,5	91,6	147,9	213,3	306,2	401,4	-	B 27	
0,3	0,3	0,8	0,9	3,3	6,8	14,4	27,7	51,2	80,7	117,5	155,7	154,9	-	B 28	
0,1	0,5	0,8	0,8	2,0	2,2	5,2	7,8	11,2	19,3	26,6	40,4	33,8	-	B 29	
1,5	2,9	1,9	3,9	7,5	14,2	27,1	47,0	81,0	123,5	174,9	281,6	542,3	-	B 30	
2,3	2,2	3,6	7,1	9,3	17,6	38,2	66,1	125,8	233,6	432,7	771,4	1 415,5	-	B 31	
0,3	0,3	0,5	1,8	4,2	13,0	30,5	55,7	85,4	137,8	234,3	414,0	771,8	-	B 32	
1,8	2,4	5,0	6,5	13,5	19,4	26,3	29,9	38,4	40,0	46,9	43,7	31,0	-	B 33	
2,4	2,5	2,2	4,2	5,4	5,9	8,1	10,2	12,8	17,9	20,3	30,2	22,5	-	B 34	
1,0	1,8	2,0	3,0	5,5	9,9	13,8	22,5	36,0	56,9	105,2	160,8	276,1	-	B 35	
0,5	0,6	0,5	0,9	1,3	1,6	2,7	4,6	5,5	11,3	22,4	45,1	84,5	-	B 36	
0,9	2,2	3,6	9,2	16,8	31,2	46,9	66,1	89,8	116,7	123,6	117,1	78,9	-	B 37	
4,4	6,0	6,8	9,2	13,6	14,2	21,4	26,8	39,2	50,0	64,4	77,6	81,7	-	B 38	
-	-	-	-	0,4	1,1	5,3	20,5	59,3	152,6	351,4	691,4	1 162,0	-	B 39	
-	-	-	-	-	-	-	-	-	-	-	-	-	-	B 40	
0,8	1,0	0,3	0,7	0,6	1,0	0,5	0,6	0,2	0,2	0,2	-	-	-	B 41	
-	-	-	-	-	-	-	-	-	-	-	-	-	-	B 42	
-	-	-	-	-	-	-	-	-	-	-	-	-	-	B 43	
-	-	-	-	-	-	-	-	-	-	-	-	-	-	B 44	
3,1	2,9	4,0	10,0	15,7	27,0	42,7	61,0	107,2	229,7	665,9	2 068,8	6 609,9	-	B 45	
14,2	17,1	26,7	38,5	62,6	121,1	217,1	319,3	459,9	711,4	1 132,9	1 920,5	3 314,1	-	B 46	
52,4	39,0	33,7	36,3	37,0	39,2	39,9	44,3	45,7	61,9	86,0	105,5	129,6	-	BE 47	
35,7	26,9	29,3	30,0	34,1	38,6	47,2	51,3	62,5	96,1	193,1	353,6	774,6	-	BE 48	
25,0	22,6	24,3	30,6	40,9	46,6	48,9	41,5	41,5	43,3	48,0	61,8	85,9	-	BE 49	
1,1	1,3	0,7	1,5	1,4	1,2	0,6	0,8	0,7	1,1	0,5	1,9	1,4	-	BE 50	
187,2	199,4	244,6	357,1	574,0	991,2	1 700,4	2 641,3	4 109,3	6 460,3	10 211,7	16 144,1	26 954,9	-	B 1 - BE 50	

noch: D. Todes

noch: 1. Die Sterbefälle <sup>1)</sup> 1957

b) Verhältniszahlen auf

Nr. der internationalen Liste B	Todesursache Nr. des deutschen Verzeichnisses von 1950	Gestorbene Personen insgesamt	Gestorbene davon im Alter														
			insgesamt	0 Tage bis unter 7 Tage		7 Tage bis unter 1 Jahr		1 bis unter 5		5 bis unter 10		10 bis unter 15		15 bis unter 20		20 bis unter 25	
B 1	Tuberkulose der Atmungsorgane (00, 01)	17,1	9,1	1,2	0,4	0,1	0,3	1,5	3,9								
B 2	Andere Formen der Tuberkulose (02, 03)	1,7	1,6	3,4	2,1	0,7	0,6	0,7	0,3								
B 3	Syphilis und Folgeerscheinungen (05)	1,6	1,2	2,2	0,1	—	0,1	—	—								
B 4	Typhus (071)	0,1	0,1	—	0,1	0,1	0,1	—	0,1								
B 5	Cholera (081)	—	—	—	—	—	—	—	—								
B 6	Alle Arten von Dysenterie (083)	0,03	0,03	0,2	0,1	0,1	—	—	—								
B 7	Scharlach und durch Streptokokken verursachte Rachenkrankheiten (09, 137)	0,1	0,1	0,5	0,3	0,1	—	0,1	—								
B 8	Diphtherie (11)	0,2	0,2	0,2	1,0	0,5	0,1	0,3	0,1								
B 9	Keuchhusten (132)	0,6	0,6	26,6	3,3	0,1	0,1	—	—								
B 10	Meningokokken-Infektionen (12)	0,3	0,2	4,6	1,7	0,1	0,1	—	—								
B 11	Pest (133)	—	—	—	—	—	—	—	—								
B 12	Akute übertragbare Kinderlähmung (151)	0,4	0,3	1,5	0,9	0,5	0,3	0,3	0,4								
B 13	Pocken (161)	—	—	—	—	—	—	—	—								
B 14	Masern (162)	0,3	0,2	4,4	2,3	0,3	0,2	—	—								
B 15	Fleckfieber und andere Rickettsien-Erkrankungen (17)	0,00	—	—	—	—	—	—	—								
B 16	Malaria (18)	0,02	0,01	—	—	—	—	—	—								
B 17	Alle sonstigen infektiösen oder parasitären Erkrankungen (06, 072, 073, 082, 084, 10, 131, 134-136, 139, 14, 152-154, 163-167, 169, 19)	2,8	2,7	12,3	2,9	0,8	0,6	0,9	0,8								
B 18	Bösartige Neubildungen einschl. der Neubildungen der lymphatischen und blutbildenden Organe (20-25)	202,3	193,1	6,0	8,0	6,1	4,2	6,4	8,0								
B 19	Gutartige und nicht näher bezeichnete Neubildungen (26,27)	9,6	9,9	1,7	1,2	1,4	1,4	1,1	1,6								
B 20	Diabetes mellitus (33)	11,9	15,0	—	0,3	0,6	0,2	0,9	1,0								
B 21	Anämien (861, 865)	2,5	2,9	0,7	0,4	0,2	0,1	0,2	0,1								
B 22	Gefäßschädigungen des Zentralnervensystems (37)	175,7	185,0	1,9	0,5	0,5	0,2	0,5	0,6								
B 23	Hirnhautentzündung, nicht durch Meningokokken verursacht (381)	1,5	1,2	21,5	2,7	0,6	0,5	0,5	0,4								
B 24	Erbhafte rheumatische Erkrankungen (40, 41)	0,6	0,6	—	—	—	0,3	0,1	0,2								
B 25	Chronische rheumatische Herzerkrankungen (42)	1,5	1,8	—	—	—	0,2	0,05	0,2								
B 26	Arteriosklerotische und degenerative Herzerkrankungen (451, 452, 455, 456)	191,4	163,9	3,4	0,5	0,3	0,7	2,1	3,1								
B 27	Sonstige Herzerkrankungen (43, 44, 459)	20,8	18,8	1,0	0,3	0,3	0,4	1,1	0,8								
B 28	Blutdruckerhöhung mit Beteiligung des Herzens (461, 462)	14,5	17,5	—	—	0,1	—	0,1	0,1								
B 29	Blutdruckerhöhung ohne Beteiligung des Herzens (463, 464)	3,6	4,1	—	—	—	0,1	—	0,2								
B 30	Grippe (52)	20,1	18,6	36,3	6,7	2,5	2,9	3,2	2,8								
B 31	Lungenentzündung (53)	41,2	37,7	257,7	14,2	2,0	3,5	2,0	1,5								
B 32	Bronchitis (54)	16,9	11,2	13,8	1,3	0,2	0,2	0,2	—								
B 33	Geschwüre des Magens und des Zwölffingerdarms (61)	5,9	2,2	—	—	—	0,1	0,1	0,1								
B 34	Blinddarmentzündung (63)	4,1	3,3	0,7	2,7	1,9	1,1	1,3	1,1								
B 35	Darmverschluß und Hernien (64, 65)	11,0	10,6	14,7	1,2	0,8	0,5	0,9	0,7								
B 36	Gastritis, Zwölffingerdarm-, Dünndarm- und Dickdarmentzündung mit Ausnahme des Durchfalls der Neugeborenen (621, 661, 662)	3,5	3,5	39,9	5,8	0,5	0,1	0,2	0,6								
B 37	Leberzirrhose (672)	14,8	10,0	1,0	—	0,1	0,1	0,3	0,1								
B 38	Nephritis und Nephrose (70)	10,5	9,5	0,7	0,8	0,9	1,2	2,2	2,3								
B 39	Prostata-Hyperplasie (721)	11,1	—	—	—	—	—	—	—								
B 40	Komplikationen der Schwangerschaft, der Geburt und des Wochenbetts (75-77)	2,2	4,1	—	—	—	—	1,6	8,3								
B 41	Angeborene Mißbildungen (83)	9,7	8,4	460,6	10,9	2,5	1,5	1,1	1,1								
B 42	Geburtsverletzungen, postnatale Asphyxie und Atelektase (841, 842)	8,9	6,5	424,1	—	—	—	—	—								
B 43	Infektionen der Neugeborenen (843-845)	2,8	2,0	132,3	—	—	—	—	—								
B 44	Sonstige Erkrankungen der frühen Kindheit und Unreife ohne nähere Angaben (846, 847, 849, 85)	28,4	22,5	1 455,0	—	—	—	—	—								
B 45	Altersschwäche ohne Geistesstörung, Krankheitszeichen (-Symptome) und mangelhaft bezeichnete Todesursachen (891, 896-899)	74,3	75,9	44,2	6,4	0,8	0,4	0,8	0,7								
B 46	Alle sonstigen Erkrankungen (30-32, 34-36, 382-389, 39, 47-51, 55-60, 629, 663, 669, 671, 679, 68, 69, 71, 728, 729, 73, 74, 78-82, 868, 869, 87, 88, 892)	127,1	117,7	118,7	17,9	6,0	4,3	7,7	11,1								
BE 47	Kraftfahrzeugunfälle (90)	23,6	8,3	0,5	10,9	9,7	3,4	7,3	8,8								
BE 48	Alle sonstigen Unfälle (91-96)	34,3	25,5	45,9	22,4	6,3	3,1	4,0	3,8								
BE 49	Selbstmord und Selbstverstümmelung (97)	18,4	12,5	—	—	0,1	1,1	7,5	8,0								
BE 50	Mord und Kriegshandlungen (98, 99)	0,9	0,7	11,6	1,4	0,6	0,2	0,3	0,7								
B 1 - BE 50	Sterbefälle insgesamt (00-99)	1 130,7	1 020,9	3 151,1	131,7	48,3	34,3	57,7	73,3								

1) Ohne Saarland und Berlin. — Ohne Totgeborene, nachträglich beurkundete Kriegsterbefälle und ohne gerichtliche Todeserklärungen.



ursachen  
nach Todesursachen und Altersgruppen  
100 000 der Bevölkerung

weibliche Personen															Nr. der inter- natio- nalen Liste B
von . . . bis unter . . . Jahren															
25 bis unter 30	30 bis unter 35	35 bis unter 40	40 bis unter 45	45 bis unter 50	50 bis unter 55	55 bis unter 60	60 bis unter 65	65 bis unter 70	70 bis unter 75	75 bis unter 80	80 bis unter 85	85 bis unter 90	90 und mehr	unbe- kannt	
8,3	8,4	8,8	9,8	8,1	8,6	11,4	13,6	23,8	33,5	39,3	46,0	32,3	-	B 1	
0,8	1,1	0,8	0,6	1,4	1,2	2,1	2,2	4,2	5,4	6,6	8,6	8,8	-	B 2	
0,3	0,1	0,6	0,4	1,1	2,1	2,5	3,7	4,7	4,1	4,6	2,9	2,0	-	B 3	
-	0,1	-	0,1	0,1	0,2	-	0,1	0,5	0,6	0,7	-	-	-	B 4	
-	-	-	-	-	-	-	-	-	-	-	-	-	-	B 5	
-	-	-	-	-	-	0,1	-	0,1	-	-	0,4	-	-	B 6	
-	0,1	0,1	0,2	-	0,1	0,1	0,1	-	-	0,7	-	-	-	B 7	
0,1	0,1	-	-	0,05	-	0,2	-	-	0,3	-	-	-	-	B 8	
-	-	-	-	-	-	0,1	-	-	-	0,2	-	-	-	B 9	
0,1	-	0,1	-	-	0,2	0,1	0,1	0,1	0,2	-	-	-	-	B 10	
-	-	-	-	-	-	-	-	-	-	-	-	-	-	B 11	
0,6	0,5	0,1	-	-	-	0,2	-	-	-	-	-	-	-	B 12	
-	-	-	-	-	-	-	-	-	-	-	-	-	-	B 13	
-	-	-	-	-	-	-	-	-	-	-	-	-	-	B 14	
-	-	-	-	-	-	-	-	-	-	-	-	-	-	B 15	
-	-	-	0,1	-	-	-	0,1	-	-	-	-	1,0	-	B 16	
0,8	0,9	1,4	1,5	2,3	2,4	3,9	3,6	5,7	7,0	12,3	14,7	27,4	-	B 17	
15,8	27,2	54,6	98,0	148,0	211,7	307,2	440,3	631,3	931,1	1 247,3	1 513,5	1 678,4	-	B 18	
1,4	3,7	5,0	9,3	13,6	13,4	15,1	17,7	21,0	33,6	49,2	73,7	91,9	-	B 19	
1,4	1,1	1,0	1,5	2,1	6,9	15,1	34,9	64,7	98,8	144,3	141,9	89,9	-	B 20	
0,1	0,6	0,5	0,5	1,2	1,9	2,0	4,3	8,3	16,0	27,5	45,3	38,1	-	B 21	
1,6	2,0	4,9	8,2	21,5	53,5	104,8	229,7	534,7	1 118,9	2 157,4	3 422,2	4 766,4	-	B 22	
0,5	0,1	0,7	0,5	0,7	0,7	1,3	1,6	2,0	0,8	1,1	1,1	1,0	-	B 23	
0,2	0,2	0,2	0,4	0,3	0,6	0,7	1,3	2,0	2,4	4,1	5,0	6,8	-	B 24	
0,2	0,4	0,6	0,7	1,1	1,8	2,3	4,5	6,0	8,1	13,5	17,6	14,7	-	B 25	
6,0	8,3	13,3	22,7	37,1	65,0	123,5	244,1	488,1	948,1	1 693,7	2 716,5	3 934,5	-	B 26	
1,8	2,0	2,3	4,1	5,1	8,0	14,6	32,6	60,0	111,7	189,4	264,5	319,6	-	B 27	
0,1	-	0,7	1,3	2,6	6,7	14,0	29,6	63,5	115,6	193,5	249,4	253,2	-	B 28	
0,1	0,2	0,3	0,6	1,2	2,8	3,5	8,7	14,5	24,9	38,2	50,3	63,5	-	B 29	
2,3	2,2	2,8	3,7	4,0	7,2	10,6	23,4	51,9	101,6	153,8	245,8	522,0	-	B 30	
1,9	2,5	3,6	4,6	6,7	8,0	17,8	36,4	80,2	174,0	345,0	622,3	1 136,9	-	B 31	
0,1	0,3	0,2	0,4	0,8	1,9	4,5	9,6	21,7	54,9	117,4	244,0	535,7	-	B 32	
0,2	0,3	0,7	0,9	1,4	2,6	3,0	4,1	7,8	11,2	17,2	15,8	20,5	-	B 33	
1,1	1,2	1,4	2,4	2,9	3,5	3,5	5,7	9,4	10,8	16,0	18,0	9,8	-	B 34	
1,0	1,3	2,4	3,3	5,1	7,7	10,0	19,1	28,9	51,1	86,7	131,2	193,5	-	B 35	
0,4	0,5	0,5	0,6	0,6	1,1	1,2	3,3	4,2	13,4	26,1	36,7	90,9	-	B 36	
0,6	0,7	1,3	3,0	5,3	9,0	16,5	25,9	39,8	52,5	71,1	75,1	68,4	-	B 37	
2,9	3,8	5,1	7,2	7,8	11,4	14,1	21,6	28,3	38,3	45,8	47,4	47,9	-	B 38	
-	-	-	-	-	-	-	-	-	-	-	-	-	-	B 39	
16,1	15,6	11,8	5,9	0,4	-	-	-	-	-	-	-	-	-	B 40	
0,8	0,4	0,4	0,3	0,6	0,7	0,5	0,5	0,4	0,1	-	-	-	-	B 41	
-	-	-	-	-	-	-	-	-	-	-	-	-	-	B 42	
-	-	-	-	-	-	-	-	-	-	-	-	-	-	B 43	
-	-	-	-	-	-	-	-	-	-	-	-	-	-	B 44	
2,3	1,7	2,3	2,6	4,3	8,3	13,2	25,9	63,3	199,3	666,7	2 098,8	6 769,3	-	B 45	
16,0	22,6	25,8	39,2	53,2	80,2	116,3	184,2	300,7	496,5	950,1	1 655,8	3 049,9	-	B 46	
5,1	4,9	4,4	4,8	4,5	6,5	7,6	10,8	13,8	21,0	30,9	37,4	37,1	-	BE 47	
2,4	2,7	3,4	3,0	5,1	8,7	11,1	17,9	39,2	82,6	217,8	522,8	1 165,2	-	BE 48	
7,9	11,6	11,3	14,5	19,1	21,6	22,0	24,4	18,1	23,9	20,1	22,3	17,6	-	BE 49	
0,8	0,7	0,3	0,3	0,4	0,5	0,4	0,1	0,3	0,8	0,2	0,4	-	-	BE 50	
101,7	130,0	173,7	257,3	369,6	566,5	876,9	1 485,7	2 643,0	4 793,1	8 588,4	14 347,1	24 994,1	-	B 1 - BE 50	

Nr. des deutschen Todesur- sachenver- zeichnisses 1950	Todesursache	Gestor- bene Personen insgesamt	Gestorbene							
			insgesamt	davon im						
				0 Tage bis unter 7 Tage	7 Tage bis unter 1 Jahr	1 bis unter 5	5 bis unter 10	10 bis unter 15	15 bis unter 20	20 bis unter 25
0										<b>Infektions</b>
000	Tbc der Atmungsorgane mit Staublungenerkrankungen . . . . .	859	695	-	-	-	-	-	-	1
010	Tbc der Atmungsorgane ohne Staublungenerkrankungen oder Tbc ohne nähere Angaben . . . . .	7 753	5 470	-	11	9	1	3	17	54
00, 01	<b>Tuberkulose der Atmungsorgane . . . . .</b>	<b>8 612</b>	<b>6 165</b>	-	<b>11</b>	<b>9</b>	<b>1</b>	<b>3</b>	<b>17</b>	<b>55</b>
021	Hirnhaut-Tuberkulose . . . . .	172	84	-	2	27	13	5	6	4
022	Hirnhaut-Tuberkulose verbunden mit Miliartuberkulose . . . . .	20	8	-	2	3	-	-	1	1
023	Tuberkulose des Gehirns, Rückenmarks und der Nerven . . . . .	10	7	-	-	-	-	-	1	-
024	Miliartuberkulose . . . . .	105	51	-	2	3	-	-	2	3
02	<b>Tuberkulose der Hirnhäute und des Zentralnervensystems . . . . .</b>	<b>307</b>	<b>150</b>	-	<b>6</b>	<b>33</b>	<b>13</b>	<b>5</b>	<b>10</b>	<b>8</b>
031	Tuberkulose des Darms, des Bauchfells und der Mesenterial- drüsen . . . . .	70	26	-	-	-	1	-	1	-
032	Tuberkulose der Knochen und Gelenke . . . . .	233	119	-	-	1	-	1	-	1
033	Tuberkulose der Haut und des Unterhautzellgewebes . . . . .	28	8	-	-	-	-	-	-	-
034	Tuberkulose des Lymphsystems . . . . .	36	11	-	-	-	-	-	-	-
035	Tuberkulose der Harn- und Geschlechtsorgane . . . . .	146	84	-	-	-	-	-	3	2
036	Augentuberkulose . . . . .	2	-	-	-	-	-	-	-	-
037	Tuberkulose der Nebennieren . . . . .	14	10	-	-	-	-	-	-	1
038	Ohrentuberkulose . . . . .	1	-	-	-	-	-	-	-	-
039	Tuberkulose anderer Organe und Skrofulose . . . . .	16	9	-	-	1	-	-	1	1
03	<b>Tuberkulose anderer Organe . . . . .</b>	<b>546</b>	<b>267</b>	-	-	<b>2</b>	<b>1</b>	<b>1</b>	<b>5</b>	<b>5</b>
00-03	<b>Tuberkulose insgesamt</b>	<b>9 465</b>	<b>6 582</b>	-	<b>17</b>	<b>44</b>	<b>15</b>	<b>9</b>	<b>32</b>	<b>68</b>
051	Angeborene Syphilis . . . . .	41	26	3	16	1	1	1	-	-
052	Frühstadien der Syphilis (Primär- und Sekundärstadium) . . . . .	1	-	-	-	-	-	-	-	-
053	Aortenaneurysma (einschl. o.n.A., ausschl. nichtsyphilitisch 459) . . . . .	109	69	-	-	-	-	-	-	-
054	Tabes dorsalis . . . . .	127	82	-	-	-	-	-	-	-
055	Progressive Paralyse . . . . .	169	103	-	1	-	-	-	-	-
059	Andere und n.n.bez. Formen der Syphilis . . . . .	342	185	-	-	-	-	-	-	1
05	<b>Syphilis . . . . .</b>	<b>789</b>	<b>465</b>	<b>3</b>	<b>17</b>	<b>1</b>	<b>1</b>	<b>1</b>	-	<b>1</b>
061	Akute und chronische Gonorrhoe der Harn- und Geschlechts- organe . . . . .	4	4	-	1	-	-	-	-	-
063	Sonstige gonorrhoeische Infektionen . . . . .	3	3	-	-	-	-	-	-	-
069	Andere u.n.n bez. infektiöse Geschlechtskrankheiten . . . . .	4	2	-	-	-	-	-	-	-
06	<b>Gonorrhoeische Infektionen und andere Geschlechtskrank- heiten . . . . .</b>	<b>11</b>	<b>9</b>	-	<b>1</b>	-	-	-	-	-
071	Unterleibs- (Abdominal-) Typhus . . . . .	62	33	-	-	2	1	-	7	3
072	Paratyphus . . . . .	37	18	-	-	-	-	-	-	1
073	Andere Infektionen der Salmonellagruppe . . . . .	17	12	-	-	-	-	-	-	-
07	<b>Unterleibs- (Abdominal-) Typhus und Paratyphus . . . . .</b>	<b>116</b>	<b>63</b>	-	-	<b>2</b>	<b>1</b>	-	<b>7</b>	<b>4</b>
081	Cholera . . . . .	-	-	-	-	-	-	-	-	-
082	Undulierendes Fieber . . . . .	5	5	-	-	-	-	-	-	-
083	Ruhr (alle Formen) . . . . .	16	9	-	-	-	2	1	-	1
084	Bakterielle Lebensmittelvergiftung (-infektion u. -intoxika- tion) ausschl.: durch Salmonella Bakt. 073, nichtbakt. 961) . . . . .	3	1	-	1	-	-	-	-	-
08	<b>Andere Infektionskrankheiten, die gewöhnlich im Ver- dauungstrakt entstehen . . . . .</b>	<b>24</b>	<b>15</b>	-	<b>1</b>	-	<b>2</b>	<b>1</b>	-	<b>1</b>
09 091	<b>Scharlach (einschl. Komplikationen) . . . . .</b>	<b>18</b>	<b>6</b>	-	<b>1</b>	<b>2</b>	<b>1</b>	-	-	<b>1</b>
0	<b>Obergruppe 0 insgesamt</b>	<b>10 423</b>	<b>7 140</b>	<b>3</b>	<b>37</b>	<b>49</b>	<b>20</b>	<b>11</b>	<b>39</b>	<b>75</b>

1) Ohne Saarland und Berlin. — Ohne Totgeborene, nachträglich beurkundete Kriegssterbefälle und ohne gerichtliche Todeserklärungen.

ursachen  
Todesursachen und Altersgruppen  
ursachenverzeichnis 1950)

männliche Personen															Nr. des deutschen Todesur- sachenver- zeichnisses 1950
Alter von . . . . bis unter . . . . Jahren															
25 bis unter 30	30 bis unter 35	35 bis unter 40	40 bis unter 45	45 bis unter 50	50 bis unter 55	55 bis unter 60	60 bis unter 65	65 bis unter 70	70 bis unter 75	75 bis unter 80	80 bis unter 85	85 bis unter 90	90 und mehr	unbe- kannt	
krankheiten															0
-	5	4	10	38	120	150	123	117	83	39	5	-	-	-	000
132	257	245	272	505	679	892	739	639	508	316	150	37	4	-	010
132	262	249	282	543	799	1 042	862	756	591	355	155	37	4	-	00, 01
3	4	3	1	4	7	2	1	1	1	-	-	-	-	-	021
-	-	-	-	-	-	-	1	-	-	-	-	-	-	-	022
-	1	2	-	-	-	-	3	-	-	-	-	-	-	-	023
-	1	2	2	7	10	4	4	7	2	2	-	-	-	-	024
3	6	7	3	11	17	6	9	8	3	2	-	-	-	-	02
2	-	2	-	1	4	4	3	1	4	1	2	-	-	-	031
4	8	3	3	4	10	12	18	11	19	15	7	2	-	-	032
-	-	-	1	-	1	2	-	1	-	-	2	1	-	-	033
1	-	-	-	-	-	1	1	2	-	4	1	1	-	-	034
3	6	3	9	10	10	12	10	7	3	6	-	-	-	-	035
-	-	-	-	-	-	-	-	-	-	-	-	-	-	-	036
-	-	-	-	2	-	4	1	2	-	-	-	-	-	-	037
-	-	-	-	-	-	-	-	-	-	-	-	-	-	-	038
-	1	-	1	-	-	1	2	-	-	1	-	-	-	-	039
10	15	8	14	17	25	36	35	24	26	27	12	4	-	-	03
145	283	264	299	571	841	1 084	906	788	620	384	167	41	4	-	00- 03
-	-	-	-	1	-	-	2	-	1	-	-	-	-	-	051
-	-	-	-	-	-	-	-	-	-	-	-	-	-	-	052
-	2	1	-	2	6	16	15	12	6	5	3	1	-	-	053
-	-	1	1	4	5	11	14	18	18	7	2	1	-	-	054
-	2	5	7	12	9	23	16	12	12	2	1	1	-	-	055
-	2	4	8	10	24	36	22	39	28	8	3	-	-	-	059
-	6	11	16	29	44	86	69	81	65	22	9	3	-	-	05
-	-	1	-	-	-	-	-	-	-	1	1	-	-	-	061
-	-	-	-	-	-	1	-	1	-	1	-	-	-	-	063
-	-	1	-	-	-	-	-	1	-	-	-	-	-	-	069
-	-	2	-	-	-	1	-	2	-	2	1	-	-	-	06
3	-	2	2	-	5	3	2	1	2	-	-	-	-	-	071
-	-	-	-	3	5	1	2	3	-	2	1	-	-	-	072
-	-	-	1	-	1	-	2	3	2	1	2	-	-	-	073
3	-	2	3	3	11	4	6	7	4	3	3	-	-	-	07
-	-	-	-	-	-	-	-	-	-	-	-	-	-	-	081
-	-	-	-	1	2	1	-	1	-	-	-	-	-	-	082
-	-	-	1	1	-	1	-	-	-	1	1	-	-	-	083
-	-	-	-	-	-	-	-	-	-	-	-	-	-	-	084
-	-	-	1	2	2	2	-	1	-	1	1	-	-	-	08
1	-	-	-	-	-	-	-	-	-	-	-	-	-	-	09 091
149	289	279	319	605	898	1 177	981	879	689	412	181	44	4	-	0

noch: D. Todes  
noch: 2. Die Sterbefälle <sup>1)</sup> 1957  
(Deutsches Todes

Nr. des deutschen Todesursachenverzeichnisses 1950	Todesursache	Gestorbene Personen insgesamt	Gestorbene davon im							
			insgesamt	0 Tage bis unter 7 Tage	7 Tage bis unter 1 Jahr	1 bis unter 5	5 bis unter 10	10 bis unter 15	15 bis unter 20	20 bis unter 25
1										noch: Infektions
10	101 Sepsis (nur bei unbekanntem oder unerheblichem Ausgangs- toiden) . . . . .	350	182	—	22	19	10	4	8	2
11	111 Diphtherie (einschl. Komplikationen) . . . . .	85	41	—	4	13	11	2	1	—
12	121 Meningokokkeninfektionen (übertragbare Genickstarre) . . .	145	85	—	29	35	3	1	4	—
	131 Erysipel (Rose) . . . . .	115	47	1	8	1	—	—	—	—
	132 Keuchhusten . . . . .	318	155	—	113	36	5	1	—	—
	133 Pest . . . . .	—	—	—	—	—	—	—	—	—
	134 Lepra (Aussatz) . . . . .	—	—	—	—	—	—	—	—	—
	135 Tetanus (Starrkrampf) . . . . .	185	117	1	6	9	16	7	10	4
	136 Milzbrand, Anthrax . . . . .	—	—	—	—	—	—	—	—	—
	137 Durch Streptokokken hervorgerufene Rachenkrankheiten . . .	30	16	—	1	2	2	—	—	2
	139 Sonstige bakterielle Krankheiten . . . . .	13	9	—	—	—	—	—	—	—
13	Andere bakterielle Krankheiten . . . . .	661	344	2	128	48	23	8	10	6
	141 Weil'sche Krankheit . . . . .	6	4	—	—	—	—	—	—	1
	149 Andere Infektionen durch Spirochäten und Leptospiren . . .	5	2	—	—	—	1	—	—	1
14	Spirochätenkrankheiten mit Ausnahme der Syphilis . . . . .	11	6	—	—	—	1	—	—	2
	151 Übertragbare Kinderlähmung (Poliomyelitis) . . . . .	193	123	—	2	17	15	11	24	20
	152 Spätfolgen der Kinderlähmung . . . . .	34	16	—	—	—	—	2	3	2
	153 Übertragbare Gehirnentzündung (Encephalitis) (Kopfgrippe 522) . . . . .	101	60	—	15	11	2	5	2	2
	154 Spätfolgen der Gehirnentzündung . . . . .	105	55	—	—	1	1	—	3	1
15	Übertragbare Kinderlähmung und Gehirnentzündung . . . . .	433	254	—	17	29	18	18	32	25
	161 Pocken . . . . .	—	—	—	—	—	—	—	—	—
	162 Masern . . . . .	128	68	—	21	34	10	—	2	—
	163 Gelbfieber . . . . .	—	—	—	—	—	—	—	—	—
	164 Übertragbare Hepatitis (Gelbsucht) . . . . .	152	58	—	1	2	1	—	—	1
	165 Tollwut (Lyssa) . . . . .	—	—	—	—	—	—	—	—	—
	166 Trachom (Körnerkrankheit) . . . . .	—	—	—	—	—	—	—	—	—
	167 Papageienkrankheit . . . . .	2	—	—	—	—	—	—	—	—
	169 Andere Viruskrankheiten (ausschl. Grippe 521 und Virus- pneumonie 539) . . . . .	129	50	—	12	7	—	1	—	1
16	Andere Viruskrankheiten . . . . .	411	176	—	34	43	11	1	2	2
	171 Fleckfieber . . . . .	—	—	—	—	—	—	—	—	—
	172 Andere durch Rickettsien hervorgerufene Krankheiten . . .	1	1	—	—	—	—	—	—	—
17	Fleckfieber und andere Rickettsienkrankheiten . . . . .	1	1	—	—	—	—	—	—	—
18	181 Alle Formen der Malaria . . . . .	10	7	—	—	—	—	—	1	—
	191 Bilharziose (Schistosomiasis) . . . . .	—	—	—	—	—	—	—	—	—
	192 Echinokokkenkrankheit . . . . .	20	11	—	—	—	—	—	—	—
	193 Filariose (Filariasis) . . . . .	—	—	—	—	—	—	—	—	—
	194 Trichinose . . . . .	—	—	—	—	—	—	—	—	—
	195 Hakenwurmkrankeheit (Ankylostomiasis) . . . . .	—	—	—	—	—	—	—	—	—
	196 Andere Wurmkrankheiten . . . . .	13	4	—	—	1	—	—	—	—
	197 Aktinomykose (Strahlenpilzkrankheit) . . . . .	10	8	—	—	—	—	—	—	—
	199 Andere infektiöse oder parasitäre Krankheiten . . . . .	122	50	—	5	6	—	1	1	—
19	Andere Infektions- und parasitäre Krankheiten . . . . .	165	73	—	5	7	—	1	1	—
1	Obergruppe 1 insgesamt	2 272	1 169	2	239	194	77	35	59	37
0-1	Obergruppen 0 und 1 insgesamt	12 695	8 309	5	276	243	97	46	98	112

1) Ohne Saarland und Berlin. — Ohne Totegeborene, nachträglich beurkundete Kriegssterbefälle und ohne gerichtliche Todeserklärungen.

ursachen  
nach Todesursachen und Altersgruppen  
ursachenverzeichnis 1950)

männliche Personen															Nr. des deutschen Todesur- sachenver- zeichnisses 1950
Alter von . . . . bis unter . . . . Jahren															
25. bis unter 30	30 bis unter 35	35 bis unter 40	40 bis unter 45	45 bis unter 50	50 bis unter 55	55 bis unter 60	60 bis unter 65	65 bis unter 70	70 bis unter 75	75 bis unter 80	80 bis unter 85	85 bis unter 90	90 und mehr	unbe- kannt	

krankheiten															1
5	3	2	5	10	18	14	9	20	12	13	2	3	1	-	10 101
2	1	1	-	1	1	-	-	1	1	2	-	-	-	-	11 111
1	-	-	-	2	4	2	1	1	-	2	-	-	-	-	12 121
-	-	-	2	-	2	2	6	3	2	11	4	5	-	-	131
-	-	-	-	-	-	-	-	-	-	-	-	-	-	-	132
-	-	-	-	-	-	-	-	-	-	-	-	-	-	-	133
-	-	-	-	-	-	-	-	-	-	-	-	-	-	-	134
4	1	2	5	7	14	8	4	8	4	6	-	1	-	-	135
-	-	-	-	-	-	-	-	-	-	-	-	-	-	-	136
1	-	-	1	-	1	1	2	-	3	-	-	-	-	-	137
-	-	-	-	1	-	2	1	3	-	2	-	-	-	-	139
5	1	2	8	8	17	13	13	14	9	19	4	6	-	-	13
2	1	-	-	-	-	-	-	-	-	-	-	-	-	-	141
-	-	-	-	-	-	-	-	-	-	-	-	-	-	-	149
2	1	-	-	-	-	-	-	-	-	-	-	-	-	-	14
8	15	-	4	4	2	1	-	-	-	-	-	-	-	-	151
2	1	1	-	2	-	-	1	1	1	-	-	-	-	-	152
1	-	1	1	3	1	5	5	4	1	1	-	-	-	-	153
1	2	3	2	6	8	12	6	7	2	-	-	-	-	-	154
12	18	5	7	15	11	18	12	12	4	1	-	-	-	-	15
-	-	-	-	-	-	-	-	-	-	-	-	-	-	-	161
1	-	-	-	-	-	-	-	-	-	-	-	-	-	-	162
-	-	-	-	-	-	-	-	-	-	-	-	-	-	-	163
-	1	1	1	2	8	11	5	6	4	6	7	1	-	-	164
-	-	-	-	-	-	-	-	-	-	-	-	-	-	-	165
-	-	-	-	-	-	-	-	-	-	-	-	-	-	-	166
-	-	-	-	-	-	-	-	-	-	-	-	-	-	-	167
-	3	-	-	-	-	-	3	3	4	4	6	6	-	-	169
1	4	1	1	2	8	11	8	9	8	10	13	7	-	-	16
-	-	-	-	-	-	-	-	-	-	-	-	-	-	-	171
-	-	-	-	-	-	1	-	-	-	-	-	-	-	-	172
-	-	-	-	-	-	1	-	-	-	-	-	-	-	-	17
-	-	1	-	1	-	-	1	-	-	2	1	-	-	-	18 181
-	-	-	-	-	-	-	-	-	-	-	-	-	-	-	191
-	1	-	2	1	1	3	-	1	2	-	-	-	-	-	192
-	-	-	-	-	-	-	-	-	-	-	-	-	-	-	193
-	-	-	-	-	-	-	-	-	-	-	-	-	-	-	194
-	-	-	-	-	-	-	-	-	-	-	-	-	-	-	195
-	-	-	-	1	-	1	-	-	-	1	-	-	-	-	196
-	1	-	1	1	-	-	2	-	1	3	-	-	-	-	197
-	1	1	2	5	4	8	1	6	2	1	5	1	-	-	199
-	3	1	4	8	5	12	3	7	5	5	5	1	-	-	19
28	31	13	25	47	64	71	47	64	39	54	25	17	1	-	1
177	320	292	344	652	962	1 248	1 028	943	728	466	206	61	5	-	0- 1

Nr. des deutschen Todesur-sachenver-zeichnisses 1950	Todesursache	Gestor-bene Personen insgesamt	Gestorbene							
			insgesamt	davon im						
				0 Tage bis unter 7 Tage	7 Tage bis unter 1 Jahr	1 bis unter 5	5 bis unter 10	10 bis unter 15	15 bis unter 20	20 bis unter 25
2										
201	Bösartige Neubildungen der Lippe . . . . .	80	66	—	—	—	—	—	—	—
202	" " der Zunge . . . . .	159	106	—	—	—	—	—	—	—
209	" " der Mund- und Rachenhöhle, anderen und n.n.bez. Sitzes . . . . .	484	320	—	1	1	4	—	1	—
20	<b>Bösartige Neubildungen der Mundhöhle und des Rachens . . . . .</b>	<b>723</b>	<b>492</b>	—	<b>1</b>	<b>1</b>	<b>4</b>	—	<b>1</b>	—
211	Bösartige Neubildungen der Speiseröhre . . . . .	1 756	1 300	—	—	—	—	—	1	—
212	" " des Magens . . . . .	24 466	13 645	—	—	—	—	—	3	5
213	" " des Dünndarms einschl. des Zwölf-fingerdarms . . . . .	197	104	—	1	—	1	2	1	—
214	" " des Dickdarms ausschl. des Mast-darms . . . . .	4 617	2 163	—	—	1	2	—	1	3
215	" " des Mastdarms . . . . .	4 398	2 502	—	—	—	—	—	—	1
216	" " der Gallenwege und der Leber (bei primärem Sitz) . . . . .	5 076	1 670	—	—	—	1	—	1	—
217	" " der Leber (sekundär u.n.n.bez.) . . . . .	3 251	1 321	—	1	1	1	1	—	1
218	" " der Bauchspeicheldrüse . . . . .	2 519	1 345	—	—	—	—	—	2	—
219	" " des Bauchfells und anderer n.n.bez. Verdauungsorgane . . . . .	3 869	1 623	—	1	1	3	2	4	3
21	<b>Bösartige Neubildungen der Verdauungsorgane und des Bauchfells . . . . .</b>	<b>50 149</b>	<b>25 673</b>	—	<b>3</b>	<b>3</b>	<b>8</b>	<b>5</b>	<b>13</b>	<b>13</b>
221	Bösartige Neubildungen der Nase, der Nasenhöhlen, des Mit-telohrs und der Nebenhöhlen . . . . .	141	83	—	—	—	—	—	—	1
222	" " des Kehlkopfes . . . . .	699	610	—	—	—	1	—	—	—
223	" " der Luftröhre, der Bronchien und der Lunge (bei prim. Sitz u.n.n.bez.) . . . . .	11 307	9 579	—	—	2	3	2	5	7
224	" " des Mediastinums (Mittelfells) . . . . .	212	154	—	—	—	1	1	3	2
229	" " von Brustorganen (sekundär) . . . . .	89	47	—	—	—	—	—	—	—
22	<b>Bösartige Neubildungen der Atmungsorgane . . . . .</b>	<b>12 448</b>	<b>10 473</b>	—	—	<b>2</b>	<b>5</b>	<b>3</b>	<b>8</b>	<b>10</b>
231	Bösartige Neubildungen der Brustdrüse . . . . .	6 488	67	—	—	—	—	—	—	—
232	" " des Gebärmutterhalses . . . . .	1 329	—	—	—	—	—	—	—	—
233	" " anderer und n.n.bez. Teile der Ge-bärmutter . . . . .	3 676	—	—	—	—	—	—	—	—
235	" " der Eierstöcke und anderer n.n.bez. weiblicher Geschlechtsorgane . . . . .	5 451	—	—	—	—	—	—	—	—
236	" " der Prostata (Vorsteherdrüse) . . . . .	3 799	3 799	—	—	1	—	—	1	2
237	" " der Hoden . . . . .	231	231	—	—	2	—	—	15	27
238	" " anderer und n.n.bez. männliche Ge-schlechtsorgane . . . . .	100	100	—	—	—	—	—	—	—
239	" " der Niere, der Harnblase und anderer Harnorgane . . . . .	4 226	2 887	—	3	20	5	1	2	3
23	<b>Bösartige Neubildungen der Brustdrüse, der Harn- und Ge-schlechtsorgane . . . . .</b>	<b>25 300</b>	<b>7 084</b>	—	<b>3</b>	<b>23</b>	<b>5</b>	<b>1</b>	<b>18</b>	<b>32</b>
241	Bösartige Neubildungen der Haut . . . . .	1 024	454	—	—	—	1	—	1	7
242	" " des Gehirns und anderer Teile des Nervensystems . . . . .	1 184	649	—	1	16	19	10	19	17
243	" " der Schilddrüse . . . . .	506	163	—	—	—	1	—	—	—
244	" " anderer endokriner Drüsen . . . . .	170	103	—	—	1	2	2	—	—
245	" " der Knochen unter Einschuß der Kieferknochen . . . . .	1 062	535	—	—	2	5	8	17	18
246	" " des Bindegewebes . . . . .	81	35	—	—	2	—	—	2	1
249	" " sonstigen und n.n.bez. Sitzes . . . . .	4 555	1 984	—	2	10	10	8	31	27
24	<b>Bösartige Neubildungen an anderen und n.n.bez. Stellen . . . . .</b>	<b>8 582</b>	<b>3 923</b>	—	<b>3</b>	<b>31</b>	<b>38</b>	<b>28</b>	<b>70</b>	<b>70</b>
20-24	<b>Hauptgruppen 20-24 insgesamt</b>	<b>97 202</b>	<b>47 645</b>	—	<b>10</b>	<b>60</b>	<b>60</b>	<b>37</b>	<b>110</b>	<b>125</b>
251	Lymphosarkom und Retikulosarkom . . . . .	555	347	—	1	6	10	6	8	15
252	Lymphogranulomatose (Hodkin'sche Krankheit) . . . . .	988	582	1	1	—	11	7	23	42
253	Leukämie und Aleukämie . . . . .	2 736	1 471	1	13	89	60	43	63	31
259	sonstige Neubildungen der lymphatischen und blutbildenden Organe . . . . .	604	324	—	1	3	3	2	4	3
25	<b>Neubildungen der lymphatischen und der blutbildenden Organe . . . . .</b>	<b>4 883</b>	<b>2 724</b>	<b>2</b>	<b>16</b>	<b>98</b>	<b>84</b>	<b>58</b>	<b>98</b>	<b>91</b>
261	Gutartige Neubildungen der Eierstöcke . . . . .	155	—	—	—	—	—	—	—	—
262	" " der Gebärmutter . . . . .	370	—	—	—	—	—	—	—	—
263	" " der anderen weibl. Geschlechtsorgane . . . . .	26	—	—	—	—	—	—	—	—
264	" " des Gehirns und anderer Teile des Nervensystems . . . . .	183	94	—	—	3	1	2	4	2
269	" " anderer und n.n.bez. Organe (aus-schließl. Nasenpolyp 571) . . . . .	444	228	—	1	3	1	1	3	—
26	<b>Gutartige Neubildungen . . . . .</b>	<b>1 178</b>	<b>322</b>	—	<b>1</b>	<b>6</b>	<b>2</b>	<b>3</b>	<b>7</b>	<b>2</b>
270	Neubildungen unbek. Charakters der Mundhöhle u.d. Rachens . . . . .	8	5	—	—	—	—	—	—	—
271	" " der Verdauungsorgane . . . . .	559	258	1	1	3	—	—	—	1
272	" " der Atmungsorgane . . . . .	656	484	—	—	—	—	—	—	—
273	" " der Brustdrüse . . . . .	20	8	—	—	—	—	—	—	—
274	" " der Harn- und Geschlechts-organe . . . . .	660	245	—	—	3	1	—	—	—
275	" " der lymphatischen und blut-bildenden Organe . . . . .	9	5	—	—	—	—	—	—	—
276	" " des Gehirns . . . . .	1 213	638	1	2	9	18	23	21	18
279	" " anderer und nicht näher be-zeichneter Organe . . . . .	551	226	—	—	1	2	—	5	2
27	<b>Neubildungen unbekannten Charakters . . . . .</b>	<b>3 676</b>	<b>1 869</b>	<b>2</b>	<b>3</b>	<b>16</b>	<b>21</b>	<b>23</b>	<b>26</b>	<b>21</b>
	<b>Obergruppe 2 insgesamt</b>	<b>106 939</b>	<b>52 560</b>	<b>4</b>	<b>30</b>	<b>180</b>	<b>167</b>	<b>121</b>	<b>241</b>	<b>239</b>

1) Ohne Saarland und Berlin. — Ohne Totgeborene, nachträglich beurkundete Kriegsterbefälle und ohne gerichtliche Todeserklärungen.

ursachen

nach Todesursachen und Altersgruppen

ursachenverzeichnis 1950)

männliche Personen

Alter von . . . . . bis unter . . . . . Jahren

25 bis unter 30	30 bis unter 35	35 bis unter 40	40 bis unter 45	45 bis unter 50	50 bis unter 55	55 bis unter 60	60 bis unter 65	65 bis unter 70	70 bis unter 75	75 bis unter 80	80 bis unter 85	85 bis unter 90	90 und mehr	unbe- kannt	Nr. des deutschen Todesur- sachenver- zeichnisses 1950
-----------------------	-----------------------	-----------------------	-----------------------	-----------------------	-----------------------	-----------------------	-----------------------	-----------------------	-----------------------	-----------------------	-----------------------	-----------------------	-------------------	----------------	---

(Tumoren)

2

—	—	—	1	1	2	8	10	9	9	12	7	3	4	—	201
—	—	1	1	5	6	16	16	21	13	14	10	3	—	—	202
5	3	3	7	11	28	37	49	56	49	40	21	4	—	—	209
5	3	4	9	17	36	61	75	86	71	66	38	10	4	—	20
—	—	4	9	34	71	108	166	182	284	238	142	53	8	—	211
15	30	62	182	435	924	1 450	1 718	2 220	2 527	2 378	1 297	357	42	—	212
—	3	3	2	7	7	15	13	11	16	14	5	3	—	—	213
2	9	12	23	70	152	198	234	340	423	394	236	52	11	—	214
1	7	5	24	63	128	191	285	457	522	479	258	71	10	—	215
1	4	10	12	35	105	196	230	283	290	295	151	49	7	—	216
2	1	8	7	35	87	135	176	198	245	223	149	44	6	—	217
1	4	13	24	60	147	195	198	237	212	177	66	8	1	—	218
4	5	19	12	58	69	140	164	213	277	328	230	81	9	—	219
26	63	136	295	797	1 690	2 628	3 184	4 141	4 796	4 526	2 534	718	94	—	21
1	—	1	—	4	6	13	6	14	11	11	9	6	—	—	221
—	1	2	5	17	57	80	100	112	112	79	36	7	1	—	222
12	15	55	129	467	1 193	1 934	1 975	1 664	1 158	643	258	53	4	—	223
—	1	1	7	12	21	31	24	23	15	7	4	1	—	—	224
1	—	—	1	2	2	11	6	10	6	3	3	2	—	—	229
14	17	59	142	502	1 279	2 069	2 111	1 823	1 302	743	310	69	5	—	22
1	2	2	2	3	2	13	14	11	10	2	3	2	—	—	231
—	—	—	—	—	—	—	—	—	—	—	—	—	—	—	232
—	—	—	—	—	—	—	—	—	—	—	—	—	—	—	233
—	—	—	—	—	—	—	—	—	—	—	—	—	—	—	235
—	1	1	6	17	51	133	258	548	860	1 031	662	196	31	—	236
28	24	18	13	17	13	14	13	7	18	12	9	1	—	—	237
1	—	—	3	1	4	9	6	12	11	20	24	9	—	—	238
11	11	10	35	99	228	339	414	434	455	440	266	96	15	—	239
41	38	31	59	137	298	508	705	1 012	1 354	1 505	964	304	46	—	23
11	15	20	18	25	38	21	36	46	58	58	56	26	17	—	241
16	26	31	47	106	110	105	63	41	12	9	1	—	—	—	242
1	3	3	4	12	12	17	28	25	24	17	14	2	—	—	243
3	3	3	5	8	17	13	12	15	3	10	5	1	—	—	244
12	6	14	10	25	51	69	71	80	57	45	34	11	—	—	245
3	1	1	2	—	4	6	4	4	2	2	—	1	—	—	246
20	16	29	38	88	163	263	233	297	289	245	169	40	6	—	249
66	70	101	124	264	395	494	447	508	445	386	279	81	23	—	24
152	191	331	629	1 717	3 698	5 760	6 522	7 570	7 968	7 226	4 125	1 182	172	—	20 - 24
11	12	12	11	18	37	53	39	33	36	23	11	5	—	—	251
44	33	44	34	48	72	74	46	43	30	23	4	2	—	—	252
34	46	39	44	85	109	135	165	179	167	122	34	10	2	—	253
2	2	7	6	26	43	42	52	49	50	22	6	1	—	—	259
91	93	102	95	177	261	304	302	304	283	190	55	18	2	—	25
—	—	—	—	—	—	—	—	—	—	—	—	—	—	—	261
—	—	—	—	—	—	—	—	—	—	—	—	—	—	—	262
—	—	—	—	—	—	—	—	—	—	—	—	—	—	—	263
7	6	2	10	13	14	12	4	5	7	2	—	—	—	—	264
1	4	6	8	10	20	28	23	28	34	23	21	9	4	—	269
8	10	8	18	23	34	40	27	33	41	25	21	9	4	—	26
—	—	—	—	—	—	2	—	1	1	1	—	—	—	—	270
2	—	3	1	9	14	23	34	27	47	46	35	10	1	—	271
—	—	1	3	19	47	78	74	93	90	54	21	4	—	—	272
—	—	—	—	1	—	—	1	3	2	1	—	—	—	—	273
—	—	1	2	6	14	26	14	35	50	53	28	9	3	—	274
—	—	—	—	—	1	—	1	—	2	1	—	—	—	—	275
27	24	20	48	59	111	114	71	36	21	9	3	2	1	—	276
2	2	1	3	5	14	28	20	33	29	40	26	11	2	—	279
31	26	26	57	99	201	271	215	228	242	205	113	36	7	—	27
282	320	467	799	2 016	4 194	6 375	7 066	8 135	8 534	7 646	4 314	1 245	185	—	2

Nr. des deutschen Todesursachenverzeichnisses 1950		Todesursache	Gestorbene Personen insgesamt	Gestorbene davon im								
				insgesamt	0 Tage bis unter 7 Tage	7 Tage bis unter 1 Jahr	1 bis unter 5	5 bis unter 10	10 bis unter 15	15 bis unter 20	20 bis unter 25	
3		Allergische, Stoffwechsel- und Ernährungskrankheiten, Störungen der inneren Sekretion,										
30	301	Asthma bronchiale (Lungenasthma) (ausschl. Asthma cardiale 459) . . . . .	6 248	4 099	—	3	9	2	4	4	7	
31	319	Andere allergische Erkrankungen . . . . .	23	8	—	—	—	—	—	—	1	
	321	Nichttoxischer Kropf (Struma) . . . . .	439	109	1	—	—	—	1	3	5	
	322	Thyreotoxikose (Basedow) mit oder ohne Kropf . . . . .	276	59	—	—	—	—	1	—	—	
	329	Andere Krankheiten der Schilddrüse . . . . .	69	24	—	1	—	1	—	2	—	
32		Krankheiten der Schilddrüse . . . . .	784	192	1	1	—	1	2	5	5	
33	331	Diabetes mellitus (Zuckerkrankheit) . . . . .	5 987	1 973	1	—	2	2	8	11	14	
	341	Krankheiten der Nebenschilddrüsen . . . . .	17	9	—	—	—	—	—	—	1	
	342	Krankheiten der Hypophyse (Hirnanhangdrüse) . . . . .	61	22	—	—	1	—	—	2	2	
	343	Krankheiten des Thymus . . . . .	179	110	4	84	15	3	2	1	—	
	344	Krankheiten der Nebennieren . . . . .	73	31	1	3	3	1	—	—	1	
	345	Ovariale Störungen . . . . .	—	—	—	—	—	—	—	—	—	
	346	Testikuläre Störungen . . . . .	—	—	—	—	—	—	—	—	—	
	349	Störungen mehrerer Drüsen mit innerer Sekretion (polyglanduläre Dysfunktionen) und andere Krankheiten der endokrinen Drüsen (einschl. Pankreas) . . . . .	61	14	—	—	1	—	—	—	1	
34		Störungen anderer endokriner Drüsen (einschl. Keimdrüsen) . . . . .	391	186	5	87	20	4	2	3	5	
	351	Floride Rachitis und Spätfolgen der Rachitis . . . . .	77	50	—	39	6	2	—	—	—	
	352	Osteomalazie (Knochenerweichung) . . . . .	15	2	—	—	—	—	—	—	—	
	355	Andere Avitaminosen und Mangelzustände . . . . .	61	26	—	—	3	2	—	—	—	
	356	Gicht . . . . .	79	26	—	—	—	—	—	—	—	
	359	Andere Stoffwechselkrankheiten . . . . .	190	87	—	—	4	1	1	—	1	
35		Avitaminosen und andere Stoffwechselkrankheiten . . . . .	422	191	—	39	13	5	1	—	1	
	361	Schizophrene Störungen . . . . .	465	153	—	—	—	—	—	3	13	
	362	Manisch-depressives Irresein . . . . .	34	4	—	—	—	—	—	—	—	
	364	Andere Psychosen u. Geistesstörungen n.n.bez. Art . . . . .	249	100	—	—	—	1	1	4	2	
	365	Alkoholismus . . . . .	202	178	—	—	—	—	—	3	4	
	366	Schwachsinn (Idiotie, Imbezillität, Debilität) . . . . .	233	121	8	25	13	7	5	15	8	
	369	Psychoneurosen und Persönlichkeitsstörungen anderer und n.n.bez. Art . . . . .	93	40	—	—	1	1	—	2	4	
36		Psychosen, psychoneurotische Störungen, Anomalien des Charakters, des Benehmens und der Intelligenz . . . . .	1 276	596	8	25	14	9	6	27	31	
	371	Gehirnblutungen, Embolie und Thrombose der Gehirngefäße und andere n.n.bez. Gefäßstörungen des Zentralnervensystems . . . . .	78 263	34 392	—	7	7	2	7	21	25	
	372	Gehirnarteriosklerose, Zerebralsklerose, Gehirnadverkalkung . . . . .	10 408	4 725	—	—	—	—	—	—	—	
37		Gefäßstörungen des Zentralnervensystems . . . . .	88 671	39 117	—	7	7	2	7	21	25	
	381	Hirnhautentzündung (Meningitis) außer durch Meningokokken und Tuberkelbazillen . . . . .	775	461	5	121	59	15	9	21	15	
	382	Nichtübertragbare Gehirnentzündung (Encephalitis) . . . . .	805	433	1	98	65	19	14	19	15	
	383	Multiple Sklerose . . . . .	1 189	462	—	—	—	—	—	—	4	
	384	Andere entzündliche Krankheiten des Zentralnervensystems . . . . .	183	106	—	5	3	1	4	9	8	
	385	Epilepsie (ausschl. Jackson-Epilepsie s. 899) . . . . .	887	499	—	2	9	13	16	41	45	
	389	Sonstige Krankheit des Gehirns und des Rückenmarks . . . . .	2 714	1 377	—	16	45	22	17	37	19	
38		Entzündliche und andere Erkrankungen des Zentralnervensystems . . . . .	6 553	3 338	6	242	181	70	60	127	106	
39	399	Krankheiten der Nerven und der peripheren Ganglien (Neuritiden und Neuralgien) ausgen. wenn rheum. Ursprung angeg. 811 . . . . .	174	95	—	—	1	—	1	—	3	
3		Obergruppe 3 insgesamt	110 529	49 795	21	404	247	95	91	198	198	

1) Ohne Saarland und Berlin. — Ohne Totegeborene, nachträglich beurkundete Kriegssterbefälle und ohne gerichtliche Todeserklärungen.



ursachen  
nach Todesursachen und Altersgruppen  
ursachenverzeichnis 1950)

männliche Personen															Nr. des deutschen Todesur- sachenver- zeichnisses 1950		
Alter von . . . . . bis unter . . . . . Jahren																	
25 bis unter 30	30 bis unter 35	35 bis unter 40	40 bis unter 45	45 bis unter 50	50 bis unter 55	55 bis unter 60	60 bis unter 65	65 bis unter 70	70 bis unter 75	75 bis unter 80	80 bis unter 85	85 bis unter 90	90 und mehr	unbe- kannt			
geistige und psychoneurotische Störungen und Krankheiten des Nervensystems																	3
10	6	21	38	98	292	584	628	671	640	579	380	108	15	-	30	301	
1	-	-	-	1	1	1	-	-	1	2	-	-	-	-	31	319	
1	1	4	3	2	11	11	11	19	10	15	8	1	2	-		321	
3	1	1	6	6	5	7	6	8	7	6	2	-	-	-		322	
-	1	-	1	1	2	2	5	1	5	1	1	-	-	-		329	
4	3	5	10	9	18	20	22	28	22	22	11	1	2	-	32		
9	12	20	18	57	105	164	245	366	377	343	163	49	7	-	33	331	
1	-	-	1	-	1	1	1	1	-	1	-	1	-	-		341	
1	-	2	2	-	2	3	2	3	1	-	1	-	-	-		342	
1	-	-	-	-	-	-	-	-	-	-	-	-	-	-		343	
1	-	1	-	3	5	5	3	2	1	1	-	-	-	-		344	
-	-	-	-	-	-	-	-	-	-	-	-	-	-	-		345	
-	-	-	-	-	-	-	-	-	-	-	-	-	-	-		346	
2	-	1	2	1	3	1	-	-	1	-	-	1	-	-		349	
6	-	4	5	4	11	10	6	6	3	2	1	2	-	-	34		
-	-	1	-	-	-	1	1	-	-	-	-	-	-	-		351	
-	1	1	-	-	-	-	-	-	-	-	-	-	-	-		352	
1	-	2	1	1	3	3	4	1	1	1	2	1	-	-		355	
-	-	-	-	2	2	1	2	5	3	5	6	-	-	-		356	
1	4	2	4	3	16	16	9	7	12	3	3	-	-	-		359	
2	5	6	5	6	21	21	16	13	16	9	11	1	-	-	35		
8	11	11	7	14	13	13	11	11	14	15	3	5	1	-		361	
-	-	-	-	-	-	1	1	1	-	-	1	-	-	-		362	
3	2	7	11	12	22	11	12	2	5	-	3	2	-	-		364	
4	5	7	13	34	26	28	19	17	8	7	2	1	-	-		365	
5	3	6	2	7	7	4	1	2	-	3	-	-	-	-		366	
-	1	4	1	2	6	3	4	6	3	1	1	-	-	-		369	
20	22	35	34	69	74	60	48	39	30	26	10	8	1	-	36		
27	48	66	148	399	942	1 906	2 823	4 651	6 857	7 898	5 967	2 151	440	-		371	
-	-	1	2	4	20	49	170	392	843	1 307	1 246	563	128	-		372	
27	48	67	150	403	962	1 955	2 993	5 043	7 700	9 205	7 213	2 714	568	-	37		
13	11	9	15	18	31	33	30	30	12	5	6	2	1	-		381	
11	13	14	8	22	20	43	30	16	17	7	1	-	-	-		382	
10	19	26	39	65	70	74	41	36	21	23	21	11	2	-		383	
4	6	6	11	8	11	12	7	6	3	1	-	1	-	-		384	
52	46	25	24	40	38	42	26	22	28	21	9	-	-	-		385	
11	15	19	44	59	117	149	167	211	179	163	73	13	1	-		389	
101	110	99	141	212	287	353	301	321	260	220	110	27	4	-	38		
4	1	2	4	4	13	13	13	8	14	10	2	2	-	-	39	399	
184	207	259	405	863	1 784	3 181	4 272	6 495	9 063	10 418	7 901	2 912	597	-	3		

Nr. des deutschen Todesursachenverzeichnisses 1950	Todesursache	Gestorbene Personen insgesamt	Gestorbene								
			insgesamt	davon im							
				0 Tage bis unter 7 Tage	7 Tage bis unter 1 Jahr	1 bis unter 5	5 bis unter 10	10 bis unter 15	15 bis unter 20	20 bis unter 25	
4											Krankheiten des
401	Akuter fieberhafter Gelenkrheumatismus ohne Herzbeteiligung	24	11	—	—	—	1	1	1	—	
402	Chorea (Veitstanz) "rheumatisch und ohne nähere Angabe" (ausschl. Huntington'sche Chorea 389)	12	5	—	—	—	—	—	1	—	
40	Fieberhafte rheumatische Erkrankungen ohne Beteiligung des Herzens	36	16	—	—	—	1	1	2	—	
41	411 Akuter fieberhafter Gelenkrheumatismus mit Herzbeteiligung	242	96	—	—	—	4	—	2	6	
421	Chronisch-rheumatische Erkrankungen der Herzklappen und der Herzinnenhaut (nicht-rheumatische Erkrankungen der Herzklappen und der Herzinnenhaut 451)	240	89	—	—	—	1	—	1	4	
422	Chronisch-rheumatische Erkrankungen des Herzmuskels	412	130	—	—	—	—	—	—	—	
423	Chronisch-rheumatische Erkrankungen des Herzbeutels	12	7	—	—	—	—	1	—	—	
429	Sonstige chronisch-rheumatische Erkrankungen des Herzens	75	26	—	—	—	—	—	1	—	
42	Chronisch-rheumatische Erkrankungen des Herzens	739	252	—	—	—	1	1	2	4	
431	Akute und subakute nicht-rheumatische Erkrankungen der Herzklappen und der Herzinnenhaut	336	198	—	2	—	3	2	14	10	
432	Akute und subakute nicht-rheumatische Erkrankungen des Herzmuskels	96	50	—	4	1	1	—	—	3	
433	Akute und subakute nicht-rheumatische Erkrankungen des Herzbeutels	48	31	—	—	2	—	1	—	1	
43	Akute und subakute nicht-rheumatische Erkrankungen des Herzens	480	279	—	6	3	4	3	14	14	
44	441 Funktionelle Herzstörungen jeder Art (ausschl. der funktionellen Herzstörungen psychogener Art 369) Herzblock	1 117	566	—	2	—	—	1	1	5	
451	Chronische (nicht-rheumatische und ohne nähere Angabe) Erkrankungen der Herzklappen und der Herzinnenhaut	6 956	3 002	—	2	4	3	14	37	40	
452	Chronische (nicht-rheumatische und ohne nähere Angabe) Erkrankungen des Herzmuskels	46 471	21 543	—	6	6	3	1	7	9	
455	Arteriosklerotische Herzerkrankungen einschl. angina pectoris	43 165	28 144	—	—	—	1	3	10	26	
456	Angina pectoris Vasomotorica	6	3	—	—	—	—	—	—	—	
459	Sonstige andere und n.n.bez. Erkrankungen des Herzens	8 876	4 587	—	4	7	3	3	14	15	
45	Sonstige chronische (nicht-rheumatische und ohne nähere Angabe) arteriosklerotische und andere Erkrankungen des Herzens	105 474	57 279	—	12	17	10	21	68	90	
461	Bluthochdruck (Hypertonie) (gutartig, bösartig, ohne nähere Angabe) mit Herzerkrankung	6 740	2 356	—	—	—	—	—	1	—	
462	Bluthochdruck (Hypertonie) mit Herzerkrankung und Nierenarteriosklerose	555	247	—	—	—	—	—	—	—	
463	Bluthochdruck (Hypertonie) (gutartig, bösartig, ohne nähere Angabe) ohne Erwähnung des Herzens	1 412	522	—	—	—	—	—	—	—	
464	Bluthochdruck (Hypertonie) mit Nierenarteriosklerose, ohne Erwähnung des Herzens	389	180	—	—	—	—	—	—	—	
46	Bluthochdruck (Hypertonie)	9 096	3 305	—	—	—	—	—	1	—	
471	Blutunterdruck (Hypotonie) (bei Angabe der primären Ursache des Blutunterdrucks ist diese Nummer nicht zu benutzen)	44	30	—	—	—	—	—	1	—	
472	Andere Krankheiten des Kreislaufsystems	159	95	—	—	—	—	—	1	—	
47	Blutunterdruck (Hypotonie) und and. Krankheiten des Kreislaufsystems	203	125	—	—	—	—	—	2	—	
481	Allgemeine Arteriosklerose (ausschl. Gehirnarteriosklerose 372)	11 738	5 712	—	—	—	—	—	—	—	
482	Aortenaneurysma (ausschl. bei Syphilis 053)	177	109	—	—	—	—	—	1	—	
483	Arterielle Embolie und Thrombose (ausschl. der Gehirnarterien 371, der Koronararterien 455, der Pulmonalarterien 491, der Mesenterialarterien 651)	875	360	—	—	—	—	—	—	—	
484	Gangrän (Brand) ohne nähere Angabe	766	371	—	—	—	—	—	1	—	
489	Sonstige Arterienerkrankungen	325	235	—	—	—	—	—	1	2	
48	Erkrankungen der Arterien	13 881	6 787	—	—	—	—	—	3	2	
491	Lungenembolie, Lungenthrombose und Lungeninfarkt (ausschl. dieser Zustände, wenn sie puerperalen Ursprungs sind)	1 210	536	—	1	1	—	—	2	2	
495	Sonstige Erkrankungen der Venen	2 836	981	—	—	1	—	1	3	2	
498	Erkrankungen der Lymphgefäße und der Lymphknoten	29	13	—	1	2	1	—	—	—	
49	Erkrankungen der Venen und der Lymphknoten	4 075	1 530	—	2	4	1	1	5	4	
4	Obergruppe 4 insgesamt	135 343	70 235	—	22	24	21	28	100	125	

1) Ohne Saarland und Berlin. — Ohne Totgeborene, nachträglich beurkundete Kriegssterbefälle und ohne gerichtliche Todeserklärungen.

ursachen  
nach Todesursachen und Altersgruppen  
ursachenverzeichnis 1950)

männliche Personen														Nr. des deutschen Todesur- sachenver- zeichnisses 1950
Alter von . . . . . bis unter . . . . . Jahren														
25 bis unter 30	30 bis unter 35	35 bis unter 40	40 bis unter 45	45 bis unter 50	50 bis unter 55	55 bis unter 60	60 bis unter 65	65 bis unter 70	70 bis unter 75	75 bis unter 80	80 bis unter 85	85 bis unter 90	90 und mehr	

Kreislaufapparates

																4
-	-	-	1	-	1	1	-	-	2	1	1	1	-	-	-	401
-	-	-	-	-	1	1	-	-	1	1	-	-	-	-	-	402
-	-	-	1	-	2	2	-	-	3	2	1	1	-	-	-	40
4	11	4	4	5	5	11	9	7	6	9	9	-	-	-	-	41 411
3	9	5	3	14	19	8	8	3	6	2	3	-	-	-	-	421
2	-	1	-	3	7	8	25	17	18	27	15	5	2	-	-	422
-	-	-	-	-	1	1	3	-	-	1	-	-	-	-	-	423
-	1	-	-	1	4	7	1	1	6	2	2	-	-	-	-	429
5	10	6	3	18	31	24	37	21	30	32	20	5	2	-	-	42
17	19	23	18	18	19	12	21	15	3	1	1	-	-	-	-	431
2	-	2	1	3	6	4	5	5	5	5	2	1	-	-	-	432
4	-	-	-	2	3	5	3	3	1	5	1	-	-	-	-	433
23	19	25	19	23	28	21	29	23	9	11	4	1	-	-	-	43
3	3	9	5	15	31	44	64	89	106	89	73	23	3	-	-	44 441
67	123	110	144	216	331	360	315	345	351	285	176	62	17	-	-	451
18	35	43	96	286	643	1 298	1 791	2 606	3 861	4 667	4 062	1 681	424	-	-	452
47	89	169	453	1 206	2 470	3 909	4 137	4 552	4 658	3 616	2 052	651	95	-	-	455
14	25	34	43	129	220	422	523	648	828	815	582	223	35	-	-	456 459
146	272	356	736	1 839	3 664	5 989	6 766	8 151	9 698	9 384	6 872	2 617	571	-	-	45
3	1	8	6	39	89	182	243	397	483	474	324	99	7	-	-	461
2	3	2	6	17	29	34	49	28	32	30	11	3	1	-	-	462
-	2	5	4	12	24	47	62	75	94	98	80	18	1	-	-	463
1	5	5	7	21	15	31	20	18	29	16	7	5	-	-	-	464
6	11	20	23	89	157	294	374	518	638	618	422	125	9	-	-	46
-	-	-	1	2	1	2	-	3	8	7	3	2	-	-	-	471
-	1	-	2	3	8	15	20	16	7	11	8	2	1	-	-	472
-	1	-	3	5	9	17	20	19	15	18	11	4	1	-	-	47
-	2	3	3	6	31	85	167	337	810	1 385	1 669	949	265	-	-	481
1	1	3	1	4	8	19	18	22	15	14	1	-	1	-	-	482
2	-	1	4	11	27	28	38	54	60	61	47	17	10	-	-	483
-	-	2	1	1	7	14	9	21	51	93	95	54	22	-	-	484
5	2	10	5	22	28	41	31	31	21	17	13	6	-	-	-	489
8	5	19	14	44	101	187	263	465	957	1 570	1 825	1 026	298	-	-	48
3	2	4	13	25	42	62	79	80	88	76	42	13	1	-	-	491
7	4	11	20	36	84	113	102	167	169	137	88	29	7	-	-	495
-	2	-	-	1	1	1	-	1	-	1	2	-	-	-	-	498
10	8	15	33	62	127	176	181	248	257	214	132	42	8	-	-	49
205	340	454	841	2 100	4 155	6 765	7 743	9 541	11 719	11 947	9 369	3 844	892	-	-	4

Nr. des deutschen Todesur-sachenver-zeichnisses 1950	Todesursache	Gestor-bene Personen insgesamt	Gestorbene davon im							
			insgesamt							
				0 Tage bis unter 7 Tage	7 Tage bis unter 1 Jahr	1 bis unter 5	5 bis unter 10	10 bis unter 15	15 bis unter 20	20 bis unter 25
5										Krankheiten der
501	Akute Mandelentzündung (Angina, Tonsillitis) . . . . .	145	73	—	5	9	6	3	5	2
502	Hypertrophie (Vergrößerung) der Gaumen- und Rachenmandeln . . . . .	42	27	—	—	3	9	1	1	3
503	Peritonsillarabszeß . . . . .	37	19	—	—	1	—	—	1	1
50	<b>Erkrankungen der Mandeln . . . . .</b>	<b>224</b>	<b>119</b>	—	<b>5</b>	<b>13</b>	<b>15</b>	<b>4</b>	<b>7</b>	<b>6</b>
51	<b>Sonstige akute Infektionen der oberen Luftwege (einschl. grippaler, grippöser oder Grippe-Infekt) . . . . .</b>	<b>2 556</b>	<b>1 270</b>	<b>1</b>	<b>177</b>	<b>63</b>	<b>14</b>	<b>10</b>	<b>14</b>	<b>10</b>
521	Virus-Grippe . . . . .	415	205	—	14	9	6	1	3	4
522	Alle anderen Grippeformen (einschl. Kopfrippe) . . . . .	9 709	4 932	4	195	95	34	27	83	41
52	<b>Grippe (ausschl. 139 und 381) . . . . .</b>	<b>10 124</b>	<b>5 137</b>	<b>4</b>	<b>209</b>	<b>104</b>	<b>40</b>	<b>28</b>	<b>86</b>	<b>45</b>
531	Lobäre (kruppöse) Pneumonie der Personen von über 4 Wo-chen bis unter 1 Jahr (Pneumonie der Neugeborenen 844) . . . . .	372	199	—	199	—	—	—	—	—
532	Lobäre (kruppöse) Pneumonie der Personen von über 1 Jahr . . . . .	1 819	951	—	—	28	4	4	9	10
533	Bronchopneumonie der Personen von über 4 Wochen bis unter 1 Jahr (Bronchopneumonie der Neugeborenen 844) . . . . .	678	390	—	390	—	—	—	—	—
534	Bronchopneumonie der Personen von über 1 Jahr . . . . .	5 334	2 777	—	—	76	14	9	9	5
538	Atypische primäre Pneumonie und andere u.n.n.bez. Formen der Pneumonie der Personen von über 4 Wochen bis unter 1 Jahr (diese Formen bei Neugeborenen unter 844) . . . . .	1 330	725	—	725	—	—	—	—	—
539	Atypische primäre Pneumonie und andere u.n.n.bez. Formen der Pneumonie der Personen von über 1 Jahr . . . . .	11 250	5 648	—	—	105	28	18	30	28
53	<b>Lungenentzündung (Pneumonie) . . . . .</b>	<b>20 783</b>	<b>10 690</b>	—	<b>1 314</b>	<b>209</b>	<b>46</b>	<b>31</b>	<b>48</b>	<b>43</b>
541	Akute Bronchitis . . . . .	576	284	—	65	13	2	—	6	1
549	Chronische und nicht näher bezeichnete Bronchitis . . . . .	7 966	5 262	—	27	10	4	2	4	—
54	<b>Bronchitis . . . . .</b>	<b>8 542</b>	<b>5 546</b>	—	<b>92</b>	<b>23</b>	<b>6</b>	<b>2</b>	<b>10</b>	<b>1</b>
551	Empyem (Rippenfellvereiterung) (ausschl. tuberkul. Empyem) . . . . .	196	135	—	16	3	—	—	2	1
552	Lungenabszeß . . . . .	304	224	1	11	2	1	—	2	2
553	Empyem und Lungenabszeß . . . . .	27	22	—	2	—	1	—	1	—
55	<b>Andere Krankheiten der Atmungsorgane . . . . .</b>	<b>527</b>	<b>381</b>	<b>1</b>	<b>29</b>	<b>5</b>	<b>2</b>	—	<b>5</b>	<b>3</b>
56	<b>Pleuritis (Rippenfellentzündung) . . . . .</b>	<b>737</b>	<b>377</b>	—	<b>9</b>	—	—	—	<b>2</b>	<b>4</b>
571	Krankheiten der oberen Luftwege (mit Ausnahme von 502 und 503) . . . . .	112	73	—	13	27	3	—	—	1
572	Pneumokoniose, Staublung durch Silikate (ohne Lungentbc.) . . . . .	2 198	2 183	—	—	—	—	—	—	—
573	Andere Pneumokoniosen (ohne Lungentuberkulose) . . . . .	8	5	—	—	—	—	—	—	—
574	Bronchiektasien (Lufttröhrenvereiterung) . . . . .	772	509	—	1	2	1	—	—	1
575	Emphysem, Lungenvergrößerung, -blähung (ohne Angabe von Bronchitis, mit Bronchitis 549) . . . . .	2 274	1 701	—	5	—	—	—	1	—
579	Andere Krankheiten der Atmungsorgane (einschl. Lungen-ödeme) . . . . .	1 910	1 009	—	8	2	3	—	4	2
57	<b>Sonstige Erkrankungen der Atmungsorgane . . . . .</b>	<b>7 274</b>	<b>5 480</b>	—	<b>27</b>	<b>31</b>	<b>7</b>	—	<b>5</b>	<b>4</b>
5	<b>Obergruppe 5 insgesamt</b>	<b>50 767</b>	<b>29 000</b>	<b>6</b>	<b>1 862</b>	<b>448</b>	<b>130</b>	<b>75</b>	<b>177</b>	<b>116</b>
6										Krankheiten der
601	Krankheiten der Zähne und des Zahnhalteapparates . . . . .	23	17	—	6	1	—	—	1	—
602	Sonstige Krankheiten der Mundhöhle und der Speiseröhre . . . . .	275	127	—	5	2	—	—	—	2
60	<b>Krankheiten der Mundhöhle und der Speiseröhre . . . . .</b>	<b>298</b>	<b>144</b>	—	<b>11</b>	<b>3</b>	—	—	<b>1</b>	<b>2</b>
611	Magengeschwür . . . . .	2 196	1 736	—	2	1	—	1	4	11
612	Zwölffingerdarmgeschwür . . . . .	804	677	—	—	1	—	1	—	8
61	<b>Geschwüre des Magens und des Zwölffingerdarms . . . . .</b>	<b>3 000</b>	<b>2 413</b>	—	<b>2</b>	<b>2</b>	—	<b>2</b>	<b>4</b>	<b>19</b>
621	Magen- und Zwölffingerdarmkatarrh . . . . .	163	92	—	4	2	—	—	2	—
629	Sonstige Krankheiten des Magens und des Zwölffingerdarms . . . . .	853	528	—	9	2	1	—	1	4
62	<b>Sonstige Krankheiten des Magens und des Zwölffingerdarms . . . . .</b>	<b>1 016</b>	<b>620</b>	—	<b>13</b>	<b>4</b>	<b>1</b>	—	<b>3</b>	<b>4</b>
631	Blinddarmrentzündung o.A. einer Peritonitis u.o.n.A. . . . .	835	453	—	1	13	12	9	21	17
632	Blinddarmrentzündung mit Angabe einer Peritonitis . . . . .	1 224	738	—	3	57	23	17	33	30
639	Andere Blinddarmrentzündung (außer 631 und 632) . . . . .	34	22	—	—	1	—	—	—	—
63	<b>Appendicitis (Blinddarmrentzündung) . . . . .</b>	<b>2 093</b>	<b>1 213</b>	—	<b>4</b>	<b>71</b>	<b>35</b>	<b>26</b>	<b>54</b>	<b>47</b>
64	<b>Unterleibsbruch mit oder ohne Einklemmung . . . . .</b>	<b>2 149</b>	<b>1 115</b>	<b>1</b>	<b>49</b>	<b>15</b>	<b>1</b>	—	<b>1</b>	—
65	<b>Darmverschluß ohne Angabe einer Hernie . . . . .</b>	<b>3 404</b>	<b>1 612</b>	<b>3</b>	<b>97</b>	<b>32</b>	<b>11</b>	<b>7</b>	<b>15</b>	<b>22</b>
661	Magen- und Darmkatarrh (Diarrhoe) der Kinder von über 4 Wo-chen bis zu 1 Jahr (Diarrhoe der Neugeborenen (u.4 W.) . . . . .	367	203	—	203	—	—	—	—	—
662	Magen- und Darmkatarrh (Diarrhoe) der Personen von u. 1 Jahr . . . . .	1 252	562	—	—	75	10	5	7	5
663	Peritonitis (Bauchfellentzündung) (außer 632) . . . . .	568	289	1	12	8	3	1	3	4
669	Andere Krankheiten des Darms und des Bauchfells . . . . .	568	276	—	4	2	2	—	—	3
66	<b>Andere Krankheiten des Darms und des Bauchfells . . . . .</b>	<b>2 755</b>	<b>1 330</b>	<b>1</b>	<b>219</b>	<b>85</b>	<b>15</b>	<b>8</b>	<b>10</b>	<b>12</b>
671	Akute und subakute gelbe Leberatrophy (Leberentartung) . . . . .	545	235	—	—	1	2	1	1	5
672	Leberzirrhose (Leberschrumpfung) . . . . .	7 459	4 781	—	4	1	2	1	4	5
679	Eitrige Leberentzündung, Leberabszeß und andere Krankhei-ten der Leber . . . . .	2 160	1 045	2	3	5	2	—	1	1
67	<b>Krankheiten der Leber . . . . .</b>	<b>10 164</b>	<b>6 061</b>	<b>2</b>	<b>7</b>	<b>7</b>	<b>6</b>	<b>2</b>	<b>6</b>	<b>11</b>
681	Gallensteine . . . . .	2 200	560	—	1	—	—	—	—	—
682	Gallenblasenentzündung ohne Angabe von Steinen . . . . .	2 049	583	—	1	—	—	—	1	—
689	Andere Krankheiten der Gallenblase und der Gallenwege . . . . .	731	206	—	2	—	—	—	—	—
68	<b>Krankheiten der Gallenblase . . . . .</b>	<b>4 980</b>	<b>1 349</b>	—	<b>4</b>	—	—	—	<b>1</b>	—
69	<b>Krankheiten des Pankreas aussch. Diabetes . . . . .</b>	<b>703</b>	<b>306</b>	—	<b>5</b>	<b>1</b>	<b>1</b>	—	<b>2</b>	<b>1</b>
6	<b>Obergruppe 6 insgesamt</b>	<b>30 562</b>	<b>16 163</b>	<b>7</b>	<b>411</b>	<b>220</b>	<b>70</b>	<b>45</b>	<b>97</b>	<b>118</b>

1) Ohne Saarland und Berlin. — Ohne Totgeborene, nachträglich beurkundete Kriegssterbefälle und ohne gerichtliche Todeserklärungen.

ursachen  
nach Todesursachen und Altersgruppen  
ursachenverzeichnis 1950)

männliche Personen															Nr. des deutschen Todesur- sachenver- zeichnisses 1950
Alter von . . . . bis unter . . . . Jahren															
25 bis unter 30	30 bis unter 35	35 bis unter 40	40 bis unter 45	45 bis unter 50	50 bis unter 55	55 bis unter 60	60 bis unter 65	65 bis unter 70	70 bis unter 75	75 bis unter 80	80 bis unter 85	85 bis unter 90	90 und mehr	unbe- kannt	

Atmungsorgane															5
6	2	3	3	1	5	6	6	4	2	3	1	-	1	-	501
1	-	2	1	-	1	1	3	1	3	1	2	-	-	-	502
7	2	5	6	3	8	9	11	5	5	4	3	-	1	-	503
10	7	14	17	24	41	77	89	121	136	187	141	85	32	-	51
2	2	2	2	5	14	19	21	33	26	22	15	5	-	-	521
24	42	23	49	122	233	386	474	639	762	728	591	296	84	-	522
26	44	25	51	127	247	405	495	672	788	750	606	301	84	-	52
-	-	-	-	-	-	-	-	-	-	-	-	-	-	-	531
9	10	12	16	40	60	83	93	117	161	147	108	33	7	-	532
-	-	-	-	-	-	-	-	-	-	-	-	-	-	-	533
8	6	12	27	40	81	162	184	310	457	570	496	229	82	-	534
-	-	-	-	-	-	-	-	-	-	-	-	-	-	-	538
24	18	23	49	77	164	326	420	617	872	1 139	1 056	484	170	-	539
41	34	47	92	157	305	571	697	1 044	1 490	1 856	1 660	746	259	-	53
1	-	-	2	-	6	16	16	23	23	34	39	27	10	-	541
5	4	7	21	71	220	440	571	686	856	971	852	417	94	-	549
6	4	7	23	71	226	456	587	709	879	1 005	891	444	104	-	54
2	-	3	3	7	12	16	17	17	20	12	4	-	-	-	551
2	3	1	3	12	12	42	39	35	31	15	7	3	-	-	552
-	-	-	2	1	3	1	3	1	3	3	1	-	-	-	553
4	3	4	8	20	27	59	59	53	54	30	12	3	-	-	55
1	5	2	7	9	20	26	47	43	68	69	45	19	-	-	56
1	1	1	1	2	7	1	5	2	2	2	4	-	-	-	571
1	-	2	3	71	296	553	413	358	285	146	51	4	-	-	572
-	-	-	-	-	-	1	2	1	1	-	-	-	-	-	573
5	2	2	5	11	27	49	80	94	99	78	34	15	3	-	574
-	1	3	11	30	100	205	254	274	303	272	178	55	9	-	575
7	5	5	12	24	46	58	85	108	145	184	203	88	20	-	579
14	9	13	32	138	476	867	839	837	835	682	470	162	32	-	57
109	108	117	236	549	1 350	2 470	2 824	3 484	4 255	4 583	3 828	1 760	513	-	5

Verdauungsorgane															6
-	-	-	-	-	2	2	-	-	2	2	1	-	-	-	601
2	-	4	1	6	4	6	7	11	20	29	18	8	2	-	602
2	-	4	1	6	6	8	7	11	22	31	19	8	2	-	60
17	24	34	49	141	247	271	222	242	200	170	81	14	5	-	611
15	13	31	36	88	90	122	93	77	55	31	13	1	2	-	612
32	37	65	85	229	337	393	315	319	255	201	94	15	7	-	61
-	2	1	1	5	4	7	8	6	8	15	9	3	-	-	621
3	4	5	11	25	47	50	52	78	89	74	56	14	3	-	629
3	6	6	12	30	51	57	60	84	97	89	71	23	6	-	62
16	19	11	14	40	36	51	38	40	40	33	32	6	4	-	631
27	19	17	39	50	65	66	67	64	73	50	32	5	1	-	632
-	1	-	2	1	2	4	3	2	1	4	1	-	-	-	639
43	39	28	55	91	103	121	108	106	114	87	65	11	5	-	63
5	7	6	8	25	53	74	82	119	147	215	184	98	25	-	64
13	21	20	31	68	118	132	155	180	216	236	162	59	14	-	65
-	-	-	-	-	-	-	-	-	-	-	-	-	-	-	661
8	7	5	11	17	23	34	40	40	64	81	82	41	7	-	662
7	9	8	9	16	24	32	25	25	50	33	13	5	1	-	663
-	2	4	2	12	18	36	35	38	38	32	33	10	3	-	669
15	18	17	22	45	65	102	100	103	152	146	128	56	11	-	66
2	-	9	13	22	22	28	27	31	22	29	14	5	1	-	671
15	34	46	120	284	540	701	697	745	744	530	252	46	10	-	672
5	11	9	27	44	80	126	140	136	164	139	97	41	12	-	679
22	45	64	160	350	642	855	864	912	930	698	363	92	23	-	67
3	10	11	11	43	59	75	86	70	74	72	29	13	3	-	681
2	2	4	5	16	34	53	73	72	111	106	76	21	6	-	682
-	-	-	4	6	16	30	18	30	35	28	23	12	2	-	689
5	12	15	20	65	109	158	177	172	220	206	128	46	11	-	68
2	4	11	7	29	41	41	39	33	46	24	15	4	-	-	69
142	189	236	401	938	1 525	1 941	1 907	2 039	2 199	1 933	1 229	412	104	-	6

Nr. des deutschen Todesur- sachenver- zeichnisses	Todesursache	Gestor- bene Personen insgesamt	Gestorbene davon im							
			insgesamt	0 Tage bis unter 7 Tage	7 Tage bis unter 1 Jahr	1 bis unter 5	5 bis unter 10	10 bis unter 15	15 bis unter 20	20 bis unter 25
Krankheiten der Harn- und Geschlechtsorgane, Komplikationen der Schwangerschaft										
701	Akute Nephritis (Nierenentzündung)	174	103	—	—	5	1	4	8	11
702	Chronische Nephritis (Nierenentzündung)	2 213	1 203	—	—	2	6	8	16	29
703	Sonstige Nephritis (Nierenentzündung) ohne nähere Angabe	359	173	—	2	1	1	2	3	6
704	Nephrose	400	184	—	—	4	2	2	2	4
705	Andere Nierensklerose (einschl. Schrumpfnieren)	2 143	1 084	—	—	1	5	3	6	11
70	Nephritis und Nephrose	5 289	2 747	—	2	13	15	19	35	61
711	Infektionen der Niere (Pyelitis, Pyelozystitis, Pyelonephritis, (Nieren-, Nierenbeckenentzündung) Abszeß usw.)	1 286	547	—	3	1	2	—	—	2
712	Steine des Harnapparates und deren Folgen	951	619	—	—	2	—	—	—	3
713	Blasenentzündung (Zystitis)	272	154	—	1	—	—	—	—	—
719	Sonstige Krankheiten der Harnorgane	1 209	797	—	2	4	2	1	2	1
71	Andere Krankheiten der Harnorgane	3 718	2 117	—	6	7	4	1	2	6
721	Prostata-Hypertrophie	5 605	5 605	—	—	—	—	—	—	—
728	Männliche Sterilität	—	—	—	—	—	—	—	—	—
729	Andere Krankheiten der männlichen Geschlechtsorgane	188	188	—	1	2	—	—	—	—
72	Krankheiten der männlichen Geschlechtsorgane (nicht-venersisch)	5 793	5 793	—	1	2	—	—	—	—
73	731 Krankheiten der Brüste (ausschl. Störungen der Laktation)	4	—	—	—	—	—	—	—	—
741	Akute, chronische und n.n.bez. Entzündungen der Eileiter und Eierstöcke (ausschl. Geschwülste und bei Schwangerschaft)	58	—	—	—	—	—	—	—	—
742	Andere Krankheiten der Eileiter und der Eierstöcke	15	—	—	—	—	—	—	—	—
743	Krankheiten der Parametrien und des Beckenperitonäums	32	—	—	—	—	—	—	—	—
744	Entzündungen der Gebärmutter, der Scheide und der Vulva	18	—	—	—	—	—	—	—	—
745	Gebärmuttervorfall, Scheidenvorfall und Lageanomalien der Gebärmutter	288	—	—	—	—	—	—	—	—
746	Andere Krankheiten der Gebärmutter	13	—	—	—	—	—	—	—	—
747	Störungen der Menstruation und der Wechseljahre	28	—	—	—	—	—	—	—	—
748	Weibliche Sterilität	2	—	—	—	—	—	—	—	—
749	Andere Krankheiten der weiblichen Geschlechtsorgane	18	—	—	—	—	—	—	—	—
74	Krankheiten der weiblichen Geschlechtsorgane (nicht-venersisch)	472	—	—	—	—	—	—	—	—
751	Infektion während der Schwangerschaft (einschl. Pyelitis)	12	—	—	—	—	—	—	—	—
752	Eklampsie und Präeklampsie der Schwangerschaft	70	—	—	—	—	—	—	—	—
753	Sonstige Toxikosen (Gestosen) der Schwangerschaft	54	—	—	—	—	—	—	—	—
754	Blutungen während der Schwangerschaft (außer Fehlgeburt)	10	—	—	—	—	—	—	—	—
755	Schwangerschaft am unrechten Ort (Extrauterine)	52	—	—	—	—	—	—	—	—
759	Sonstige Komplikationen der Schwangerschaft	56	—	—	—	—	—	—	—	—
75	Komplikationen der Schwangerschaft	254	—	—	—	—	—	—	—	—
761	Fehlgeburt ohne Infektion, Toxikose und ohne nähere Angabe	56	—	—	—	—	—	—	—	—
762	Fehlgeburt mit Infektion	72	—	—	—	—	—	—	—	—
763	Fehlgeburt mit Toxikose, aber ohne Infektion	9	—	—	—	—	—	—	—	—
76	Fehlgeburt	137	—	—	—	—	—	—	—	—
770	Kindbettfieber bei Entbindung, im Wochenbett und ohne nähere Angabe	20	—	—	—	—	—	—	—	—
771	Sonstige Infektionen in Zusammenhang mit Geburt und Wochenbett (außer 777 und 778)	23	—	—	—	—	—	—	—	—
772	Eklampsie und Präeklampsie bei der Entbindung und im Wochenbett	70	—	—	—	—	—	—	—	—
773	Sonstige Toxikosen (Gestosen) bei der Entbindung und im Wochenbett	21	—	—	—	—	—	—	—	—
774	Placenta praevia (Vorliegen des Mutterkuchens)	45	—	—	—	—	—	—	—	—
775	Andere Blutungen vor und nach der Entbindung	141	—	—	—	—	—	—	—	—
776	Enges Becken und dadurch bedingte Komplikationen, Lageanomalien und Disproportion des Kindes	160	—	—	—	—	—	—	—	—
777	Phlebitis, Thrombophlebitis und Embolie im Wochenbett	101	—	—	—	—	—	—	—	—
778	Mastitis und andere Störungen der Laktation	6	—	—	—	—	—	—	—	—
779	Sonstige Komplikationen der Entbindung und des Wochenbetts	113	—	—	—	—	—	—	—	—
77	Komplikationen der Entbindung und des Wochenbetts	700	—	—	—	—	—	—	—	—
781	Furunkel und Karbunkel	128	65	—	8	1	—	1	—	1
782	Phlegmone (Zellgewebsentzündung) und Abszeß ohne Angabe einer Lymphangitis	179	85	—	8	—	—	1	—	1
789	Andere infektiöse Erkrankungen der Haut und des Unterhautzellgewebes	49	26	—	4	1	—	—	—	1
78	Infektionen der Haut und des Unterhautzellgewebes	356	176	—	20	2	—	2	—	3
799	Andere nicht infektiöse Krankheiten der Haut und des Unterhautzellgewebes	247	99	—	6	1	1	—	—	—
7	Obergruppe 7 insgesamt	16 970	10 932	—	35	25	20	22	37	70

1) Ohne Saarland und Berlin. — Ohne Totgeborene, nachträglich beurkundete Kriegssterbefälle und ohne gerichtliche Todeserklärungen.

ursachen  
nach Todesursachen und Altersgruppen  
ursachenverzeichnis 1950)

männliche Personen															Nr. des deutschen Todesur- sachenver- zeichnisses 1950
Alter von . . . . . bis unter . . . . . Jahren															
25 bis unter 30	30 bis unter 35	35 bis unter 40	40 bis unter 45	45 bis unter 50	50 bis unter 55	55 bis unter 60	60 bis unter 65	65 bis unter 70	70 bis unter 75	75 bis unter 80	80 bis unter 85	85 bis unter 90	90 und mehr	unbe- kannt	
der Geburt und des Wochenbetts, Krankheiten der Haut und des Zellgewebes															7
6	3	4	5	7	8	10	8	7	7	4	4	1	-	-	701
53	58	53	55	121	127	138	98	142	116	93	59	21	8	-	702
2	4	3	6	11	12	14	21	21	25	19	18	1	1	-	703
3	2	4	8	14	11	26	20	31	18	20	11	2	-	-	704
14	25	24	46	77	89	132	135	124	153	140	75	19	5	-	705
78	92	88	120	230	247	320	282	325	319	276	167	44	14	-	70
2	3	4	15	14	34	33	48	89	103	79	84	25	6	-	711
10	11	10	13	40	69	92	89	90	89	51	38	10	2	-	712
-	-	-	1	-	4	3	4	12	21	39	39	22	8	-	713
4	2	2	9	21	33	50	64	65	121	174	158	61	21	-	719
16	16	16	38	75	140	178	205	256	334	343	319	118	37	-	71
-	-	-	-	6	19	79	216	492	973	1 507	1 488	680	145	-	721
-	-	-	-	1	6	11	15	20	38	33	40	13	8	-	728
-	-	-	-	-	-	-	-	-	-	-	-	-	-	-	729
-	-	-	-	7	25	90	231	512	1 011	1 540	1 528	693	153	-	72
-	-	-	-	-	-	-	-	-	-	-	-	-	-	-	73 731
-	-	-	-	-	-	-	-	-	-	-	-	-	-	-	741
-	-	-	-	-	-	-	-	-	-	-	-	-	-	-	742
-	-	-	-	-	-	-	-	-	-	-	-	-	-	-	743
-	-	-	-	-	-	-	-	-	-	-	-	-	-	-	744
-	-	-	-	-	-	-	-	-	-	-	-	-	-	-	745
-	-	-	-	-	-	-	-	-	-	-	-	-	-	-	746
-	-	-	-	-	-	-	-	-	-	-	-	-	-	-	747
-	-	-	-	-	-	-	-	-	-	-	-	-	-	-	748
-	-	-	-	-	-	-	-	-	-	-	-	-	-	-	749
-	-	-	-	-	-	-	-	-	-	-	-	-	-	-	74
-	-	-	-	-	-	-	-	-	-	-	-	-	-	-	751
-	-	-	-	-	-	-	-	-	-	-	-	-	-	-	752
-	-	-	-	-	-	-	-	-	-	-	-	-	-	-	753
-	-	-	-	-	-	-	-	-	-	-	-	-	-	-	754
-	-	-	-	-	-	-	-	-	-	-	-	-	-	-	755
-	-	-	-	-	-	-	-	-	-	-	-	-	-	-	759
-	-	-	-	-	-	-	-	-	-	-	-	-	-	-	75
-	-	-	-	-	-	-	-	-	-	-	-	-	-	-	761
-	-	-	-	-	-	-	-	-	-	-	-	-	-	-	762
-	-	-	-	-	-	-	-	-	-	-	-	-	-	-	763
-	-	-	-	-	-	-	-	-	-	-	-	-	-	-	76
-	-	-	-	-	-	-	-	-	-	-	-	-	-	-	770
-	-	-	-	-	-	-	-	-	-	-	-	-	-	-	771
-	-	-	-	-	-	-	-	-	-	-	-	-	-	-	772
-	-	-	-	-	-	-	-	-	-	-	-	-	-	-	773
-	-	-	-	-	-	-	-	-	-	-	-	-	-	-	774
-	-	-	-	-	-	-	-	-	-	-	-	-	-	-	775
-	-	-	-	-	-	-	-	-	-	-	-	-	-	-	776
-	-	-	-	-	-	-	-	-	-	-	-	-	-	-	777
-	-	-	-	-	-	-	-	-	-	-	-	-	-	-	778
-	-	-	-	-	-	-	-	-	-	-	-	-	-	-	779
-	-	-	-	-	-	-	-	-	-	-	-	-	-	-	77
-	2	2	-	2	4	2	4	7	5	12	6	6	2	-	781
2	1	-	1	3	4	6	7	8	8	16	8	9	2	-	782
-	3	-	-	1	2	3	-	1	5	1	1	2	1	-	789
2	6	2	1	6	10	11	11	16	18	29	15	17	5	-	78
2	2	1	-	4	4	8	9	11	13	12	16	7	2	-	79 799
98	116	107	159	322	426	607	738	1 120	1 695	2 200	2 045	879	211	-	7

Nr. des deutschen Todesur- sachenver- zeichnisses 1950	Todesursache	Gestor- bene Personen insgesamt	Gestorbene davon im							
			insgesamt	i						
				0 Tage bis unter 7 Tage	7 Tage bis unter 1 Jahr	1 bis unter 5	5 bis unter 10	10 bis unter 15	15 bis unter 20	20 bis unter 25
Krankheiten der Knochen und Bewegungsorgane, angeborene Mißbildungen, Krankheiten der										
801	Arthritis (Gelenkentzündung) Spondylitis (Wirbelentzündung) und Arthrosis	822	256	—	—	2	—	1	1	1
802	Chronischer Gelenkrheumatismus und Gelenkrheumatismus o.n.A.	634	178	—	—	—	—	—	1	1
80	Arthritis, Spondylitis und Arthrosis, ausgenommen akuter Gelenkrheumatismus	1 456	434	—	—	2	—	1	2	2
81	811 Muskelrheumatismus und nicht näher bez. Rheumatismus	83	38	—	—	—	—	—	—	—
821	Osteomyelitis (Knochenmarkentzündung), und Periostitis (Knochenhautentzündung)	170	118	—	5	2	1	—	4	3
822	Ankylosen und erworbene osteomuskuläre Mißbildungen	165	77	—	—	1	—	—	1	1
829	Andere Erkrankungen des osteomuskulären Apparates	237	125	—	3	2	—	4	11	1
82	Osteomyelitis und andere Krankheiten der Knochen, Gelenke und Muskeln	572	320	—	8	5	1	4	16	5
831	Spina bifida und Meningocele	741	286	73	196	14	2	—	—	1
832	Angeborene Mißbildungen des Kreislaufapparates	1 924	1 116	385	565	64	19	14	17	19
839	Alle anderen angeborenen Mißbildungen	2 212	1 217	508	515	83	25	16	13	3
83	Angeborene Mißbildungen	4 877	2 619	966	1 276	161	46	30	30	23
841	Entbindungsfolgen	3 297	2 034	1 848	186	—	—	—	—	—
842	Extrauterine Asphyxie und Atelektase	1 210	719	656	63	—	—	—	—	—
843	Diarrhoe der Neugeborenen (unter 4 Wochen)	104	71	12	59	—	—	—	—	—
844	Pneumonie der Neugeborenen (unter 4 Wochen)	991	590	212	378	—	—	—	—	—
845	Andere Infektionen der Neugeborenen	301	188	23	165	—	—	—	—	—
846	Hamolytische Krankheiten der Neugeborenen (Erythroblastose)	433	262	166	96	—	—	—	—	—
847	Dystrophie und andere Ernährungsstörungen (unter 1 Jahr)	1 357	822	19	803	—	—	—	—	—
849	Alle anderen eindeutig bestimmten Krankheiten der frühesten Kindheit	383	219	134	85	—	—	—	—	—
84	Krankheiten der frühesten Kindheit	8 076	4 905	3 070	1 835	—	—	—	—	—
851	Angeborene Lebensschwäche (Geburtsgewicht wenigstens 2 500 g)	1 321	779	666	113	—	—	—	—	—
852	Frühgeburt, unreife Frucht (Geburtsgewicht unter 2 500 g)	8 903	5 124	4 691	433	—	—	—	—	—
853	Mehrlingsgeburt	1 356	772	697	75	—	—	—	—	—
859	Alle anderen u.n.n.bez. Krankheiten der frühesten Kindheit	594	351	104	247	—	—	—	—	—
85	Lebensschwäche, Frühgeburt und andere und n.n.bez. Krankheiten der frühesten Kindheit	12 174	7 026	6 158	868	—	—	—	—	—
861	Perniziöse Anämie und andere hyperchrome Anämien	526	179	—	—	2	—	—	1	1
865	Andere Anämien	746	326	—	—	9	1	3	6	8
868	Hämophilie (Bluterkrankheit)	23	22	2	—	3	1	2	1	4
869	Andere Krankheiten des Blutes und der blutbildenden Organe	537	220	2	3	7	7	7	8	5
86	Krankheiten des Blutes und der blutbildenden Organe	1 832	747	4	3	21	9	12	16	18
871	Entzündliche Krankheiten des Auges	7	1	—	1	—	—	—	—	—
872	Grauer Star	13	6	—	—	—	—	—	—	—
873	Grüner Star (Glaukom)	10	3	—	—	—	—	—	—	—
879	Alle sonstigen Krankheiten und Störungen des Auges	9	3	—	—	—	—	—	—	—
87	Entzündliche Krankheiten des Auges und andere Krankheiten und Störungen des Auges	39	13	—	1	—	—	—	—	—
881	Mittelohrentzündung und Entzündung des Warzenfortsatzes	260	162	—	95	15	2	2	3	4
889	Andere Erkrankungen des Ohres und Warzenfortsatzes	25	16	—	2	—	—	—	2	1
88	Krankheiten des Ohres und Warzenfortsatzes	285	178	—	97	15	2	2	5	5
891	Altersschwäche ohne Geistesstörung	28 641	11 801	—	—	—	—	—	—	—
892	Senile, praesenile und arteriosklerotische Psychosen	933	343	—	—	—	—	—	—	—
896	Spasmophilie, Tetanie ohne nähere Angabe (unter 1 Jahr)	160	87	12	75	—	—	—	—	—
897	„Kinderkrämpfe“ (unter 1 Jahr)	218	147	17	130	—	—	—	—	—
898	Spasmophilie, Tetanie oder „Kinderkrämpfe“ o.n.A. (1 Jahr bis unter 15 Jahre)	96	50	—	—	37	10	3	—	—
899	Alle sonstigen u.n.n.bez. Krankheiten (ausschl. 849 und 859)	8 367	5 061	5	37	50	15	11	45	47
89	Krankheitszeichen (-symptome), mangelhaft bezeichnete Krankheiten (bzw. Todesursachen) und Altersschwäche	38 415	17 489	34	242	87	25	14	45	47
8	Obergruppe 8 insgesamt	67 809	33 769	10 232	4 330	291	83	63	114	100

1) Ohne Saarland und Berlin. — Ohne Totgeborene, nachträglich beurkundete Kriegssterbefälle und ohne gerichtliche Todeserklärungen.



ursachen  
nach Todesursachen und Altersgruppen  
ursachenverzeichnis 1950)

männliche Personen															Nr. des deutschen Todesur- sachenver- zeichnisses 1950
Alter von . . . . . bis unter . . . . . Jahren															
25 bis unter 30	30 bis unter 35	35 bis unter 40	40 bis unter 45	45 bis unter 50	50 bis unter 55	55 bis unter 60	60 bis unter 65	65 bis unter 70	70 bis unter 75	75 bis unter 80	80 bis unter 85	85 bis unter 90	90 und mehr	unbe- kannt	
frühesten Kindheit, des Blutes, der blutbildenden Organe, der Sinnesorgane und Altersschwäche															8
1	1	1	4	6	13	27	22	29	38	51	43	11	4	-	801
2	-	1	1	3	10	10	17	26	33	41	25	7	-	-	802
3	1	2	5	9	23	37	39	55	71	92	68	18	4	-	80
-	-	-	-	3	2	5	2	2	3	8	10	2	1	-	81 811
3	3	7	2	9	7	12	14	12	18	10	5	1	-	-	821
1	4	2	6	10	12	11	6	7	9	2	4	-	-	-	822
-	5	4	5	6	15	12	16	14	11	12	4	-	-	-	829
4	12	13	13	25	34	35	36	33	38	24	13	1	-	-	82
-	-	-	-	-	-	-	-	-	-	-	-	-	-	-	831
8	9	4	5	2	3	1	-	-	1	-	-	-	-	-	832
6	6	-	4	8	15	6	6	2	-	1	-	-	-	-	839
14	15	4	9	10	18	7	6	2	1	1	-	-	-	-	83
-	-	-	-	-	-	-	-	-	-	-	-	-	-	-	841
-	-	-	-	-	-	-	-	-	-	-	-	-	-	-	842
-	-	-	-	-	-	-	-	-	-	-	-	-	-	-	843
-	-	-	-	-	-	-	-	-	-	-	-	-	-	-	844
-	-	-	-	-	-	-	-	-	-	-	-	-	-	-	845
-	-	-	-	-	-	-	-	-	-	-	-	-	-	-	846
-	-	-	-	-	-	-	-	-	-	-	-	-	-	-	847
-	-	-	-	-	-	-	-	-	-	-	-	-	-	-	849
-	-	-	-	-	-	-	-	-	-	-	-	-	-	-	84
-	-	-	-	-	-	-	-	-	-	-	-	-	-	-	851
-	-	-	-	-	-	-	-	-	-	-	-	-	-	-	852
-	-	-	-	-	-	-	-	-	-	-	-	-	-	-	853
-	-	-	-	-	-	-	-	-	-	-	-	-	-	-	859
-	-	-	-	-	-	-	-	-	-	-	-	-	-	-	85
-	2	-	3	3	4	12	14	21	34	50	18	11	3	-	861
4	3	7	5	7	22	29	30	42	38	58	45	8	1	-	865
-	1	1	-	5	1	-	1	-	-	-	1	-	-	-	868
6	4	6	9	16	28	28	20	17	22	15	6	2	2	-	869
10	10	14	17	31	55	69	64	80	94	123	70	21	6	-	86
-	-	-	-	-	-	-	-	-	-	-	-	-	-	-	871
-	-	-	-	-	-	-	-	-	1	-	2	3	-	-	872
-	-	-	-	-	-	-	-	-	-	3	-	-	-	-	873
-	-	-	-	-	1	-	1	-	1	-	-	-	-	-	879
-	-	-	-	-	1	-	1	-	2	3	2	3	-	-	87
1	2	3	2	4	6	4	4	2	5	5	2	1	-	-	881
2	1	1	-	1	1	1	2	-	1	1	-	-	-	-	889
3	3	4	2	5	7	5	6	2	6	6	2	1	-	-	88
-	-	-	-	-	-	-	-	255	826	2 223	3 990	3 154	1 353	-	891
-	-	-	-	-	1	3	6	34	40	87	108	53	11	-	892
-	-	-	-	-	-	-	-	-	-	-	-	-	-	-	896
-	-	-	-	-	-	-	-	-	-	-	-	-	-	-	897
-	-	-	-	-	-	-	-	-	-	-	-	-	-	-	898
55	44	52	130	265	468	638	643	635	639	633	462	149	37	1	899
55	44	52	130	265	469	641	649	924	1 505	2 943	4 560	3 356	1 401	1	89
89	85	89	176	348	609	799	803	1 098	1 720	3 200	4 725	3 402	1 412	1	8

Nr. des deutschen Todesur- sachenver- zeichnisses 1950	Todesursache	Gestor- bene Personen insgesamt	Gestorbene							
			insgesamt	davon im						
				0 Tage bis unter 7 Tage	7 Tage bis unter 1 Jahr	1 bis unter 5	5 bis unter 10	10 bis unter 15	15 bis unter 20	20 bis unter 25
Unfälle, Vergiftungen und Verletzungen										
90	901 Kraftfahrzeugunfälle im Verkehr und außerhalb des Verkehrs . . . . .	11 894	9 666	—	4	195	337	155	913	1 801
	911 Eisenbahnunfälle . . . . .	600	530	—	—	8	5	5	39	59
	912 Andere Straßenfahrzeugunfälle . . . . .	687	516	—	—	11	7	10	28	21
	913 Wasserfahrzeugunfälle . . . . .	93	90	—	—	—	—	4	20	11
	914 Luftfahrzeugunfälle . . . . .	30	27	—	—	—	—	—	—	2
	919 Verkehrsunfälle o.n.A. . . . .	39	29	—	—	1	—	—	1	2
91	91 Sonstige Fahrzeugunfälle im Verkehr und außerhalb des Ver- kehrs . . . . .	1 449	1 192	—	—	20	12	19	88	95
	921 Sturz auf der Treppe, von der Leiter und anderer Sturz aus der Höhe . . . . .	2 515	1 623	—	4	37	21	26	93	91
	922 Sturz auf derselben Ebene . . . . .	5 783	1 803	—	3	2	4	6	7	6
	929 Nicht näher bezeichneter Sturz . . . . .	140	67	—	—	—	—	1	—	—
92	92 Unfälle durch Sturz . . . . .	8 438	3 493	—	7	39	25	33	100	97
	931 Durch Maschinen verursachte Unfälle . . . . .	366	336	1	1	13	8	5	22	31
	932 Unfälle durch Brand und Explosion brennbaren Materials . . . . .	332	227	—	5	23	5	4	8	21
	933 Unfälle durch heiße Substanzen, ätzende Flüssigkeiten, Dampf und Strahlung . . . . .	433	236	1	25	135	9	3	4	4
	935 Unfälle durch schneidende und stechende Werkzeuge . . . . .	29	26	—	—	2	1	1	6	4
	936 Unfälle durch elektrischen Strom . . . . .	279	238	—	—	2	7	7	35	44
	937 Durch Schußwaffen (Feuerwaffen) verursachte Unfälle . . . . .	96	88	—	—	—	4	9	19	17
93	93 Unfälle durch Maschinen, Feuer und Explosion, durch Feuer- waffen, Werkzeuge . . . . .	1 535	1 151	2	31	175	34	29	94	121
	941 Komplikationen nach nichttherapeutischen medizinischen und chirurgischen Eingriffen . . . . .	58	30	—	7	4	—	1	—	1
	942 Zwischenfälle und Spatkomplikationen therapeutischer Maß- nahmen . . . . .	105	48	—	1	3	3	—	1	1
94	94 Zwischenfälle und Komplikationen nach nichttherapeutischen und therapeutischen Eingriffen und Maßnahmen . . . . .	163	78	—	8	7	3	1	1	2
	951 Schlag durch fallenden Gegenstand . . . . .	372	350	—	—	9	12	8	21	43
	952 Mechanisches Erstickten . . . . .	317	194	8	137	23	5	1	—	2
	953 Ertrinken . . . . .	1 680	1 417	—	3	166	151	134	296	198
	954 durch starke Hitze (Hitzschlag und Sonnenstich) . . . . .	161	109	—	9	1	—	—	4	2
	955 durch ungewöhnliche Kälte . . . . .	19	14	—	—	—	—	—	—	1
	956 durch Hunger, Durst und schütz- und hilflose Lage . . . . .	10	5	—	—	—	—	—	—	—
	957 durch Blitzschlag . . . . .	46	28	—	—	—	—	—	5	4
	958 Spätfolgen von Verletzungen und Vergiftungen . . . . .	381	339	—	—	2	—	1	5	4
	959 Andere und n.n.bez. Unfälle . . . . .	2 024	1 698	7	76	43	33	30	134	191
95	95 Sonstige Unfälle und Unfälle o.n.A. . . . .	5 010	4 154	15	225	244	201	174	465	445
	961 Lebensmittelvergiftungen (einschl. o.n.A., ausschl. Angabe von Bakterien als Erreger 059 oder 064) . . . . .	51	24	—	—	3	1	4	1	1
	962 Alkoholvergiftungen (Unglücksfälle) . . . . .	49	43	—	—	—	—	—	—	1
	963 Vergiftungen durch andere und n.n.bez. feste oder flüssige Substanzen . . . . .	150	97	—	2	11	6	—	5	5
	964 Bleivergiftungen . . . . .	4	4	—	—	—	—	—	—	—
	969 Vergiftungen durch Leuchtgas und andere Gase und Dämpfe . . . . .	469	252	—	3	5	4	3	17	10
96	96 Vergiftungen (Unfälle) . . . . .	723	420	—	5	19	11	7	23	17
	970 Selbstmord durch Schlaf- und schmerzstillende Mittel . . . . .	846	408	—	—	—	2	1	23	29
	971 " " im Haushalt verwendete Gase . . . . .	1 187	555	—	—	—	1	4	25	29
	972 " " andere und n.n.bez. feste, flüssige und gas- formige Mittel . . . . .	978	588	—	—	—	—	2	36	72
	973 " " Erhängen und Erwürgen . . . . .	4 043	3 042	—	—	—	—	11	107	163
	974 " " Ertrinken . . . . .	844	391	—	—	—	—	—	18	18
	975 " " Feuerwaffen und Sprengstoffe . . . . .	309	294	—	—	—	—	—	36	37
	976 " " schneidende und stechende Instrumente . . . . .	167	114	—	—	—	—	1	2	4
	977 " " Sturz aus der Höhe . . . . .	343	153	—	—	—	—	—	10	14
	978 " " Überfahrenlassen . . . . .	466	344	—	—	—	—	3	45	75
	979 " " auf andere und nicht näher bezeichnete Art . . . . .	125	79	—	—	—	—	—	4	6
97	97 Selbstmord (Selbstverstümmelung) . . . . .	9 308	5 968	—	—	—	3	22	306	447
	981 Vergiftungen durch dritte Personen außer Unglücksfällen . . . . .	41	24	—	3	6	9	4	—	—
	982 Überfall (Angriff) mit Feuerwaffen und Sprengstoffen . . . . .	49	29	—	—	—	—	—	—	6
	983 Überfall (Angriff) mit schneidenden und stechenden Instrumenten . . . . .	92	56	—	—	1	1	—	10	12
	984 Angriff auf andere und nicht näher bezeichnete Weise . . . . .	271	164	39	6	9	6	3	7	6
	985 Schädigung durch Eingreifen der Polizei . . . . .	6	6	—	—	—	—	—	—	4
	986 Hinrichtung . . . . .	—	—	—	—	—	—	—	—	—
98	98 Mord und vorsätzliche Verletzungen durch dritte Personen (außer im Kriege) . . . . .	459	279	39	9	16	16	7	17	28
	991 Schädigung (Verletzungen) bei Kriegshandlungen von Mi- litarpersonen . . . . .	2	2	—	—	—	—	—	—	—
	999 Schädigungen (Verletzungen) bei Kriegshandlungen von Zi- vilpersonen . . . . .	—	—	—	—	—	—	—	—	—
99	99 Schädigung (Verletzungen) bei Kriegshandlungen . . . . .	2	2	—	—	—	—	—	—	—
9	Obergruppe 9 insgesamt	38 981	26 403	56	289	715	642	447	2 007	3 053

1) Ohne Saarland und Berlin. — Ohne Totgeborene, nachträglich beurkundete Kriegssterbefälle und ohne gerichtliche Todeserklärungen.

ursachen  
nach Todesursachen und Altersgruppen  
ursachenverzeichnis 1950)

männliche Personen															Nr. des deutschen Todesur-sachenver-zeichnisses 1950	
Alter von . . . . . bis unter . . . . . Jahren																
25 bis unter 30	30 bis unter 35	35 bis unter 40	40 bis unter 45	45 bis unter 50	50 bis unter 55	55 bis unter 60	60 bis unter 65	65 bis unter 70	70 bis unter 75	75 bis unter 80	80 bis unter 85	85 bis unter 90	90 und mehr	unbe- kannt		
(nach äußeren Ursachen)															9	
923	599	435	472	626	679	597	467	379	395	369	227	81	11	1	90 901	
60	28	29	45	55	64	68	27	11	11	6	7	2	1	—	911	
27	19	15	15	33	44	46	45	62	57	38	24	12	2	—	912	
10	6	8	4	4	5	4	4	6	4	—	—	—	—	—	913	
6	6	8	3	—	1	1	—	—	—	—	—	—	—	—	914	
1	—	2	2	2	6	1	5	1	2	3	—	—	—	—	919	
104	59	62	69	94	120	120	81	80	74	47	31	14	3	—	91	
82	43	46	55	93	119	134	132	120	141	196	121	52	16	1	921	
4	9	6	4	17	21	41	48	111	203	397	487	294	133	—	922	
2	1	2	1	—	7	6	3	5	13	6	14	5	1	—	929	
88	53	54	60	110	147	181	183	236	357	599	622	351	150	1	92	
35	28	17	25	37	40	30	15	11	8	8	1	—	—	—	931	
19	16	12	12	20	17	15	6	9	11	13	9	1	—	1	932	
3	1	3	3	4	6	3	5	2	7	11	5	2	—	—	933	
2	—	1	1	2	1	2	—	1	1	—	1	—	—	—	935	
40	21	21	10	16	15	12	6	1	1	—	—	—	—	—	936	
5	7	6	5	—	6	6	4	—	—	—	—	—	—	—	937	
104	73	60	56	79	85	68	36	24	28	32	16	3	—	1	93	
—	—	1	1	1	2	3	4	2	1	1	1	—	—	—	941	
3	2	1	2	1	5	1	8	3	4	7	1	—	1	—	942	
3	2	2	3	2	7	4	12	5	5	8	2	—	1	—	94	
30	24	17	25	34	45	30	20	14	9	6	3	—	—	—	951	
2	—	4	3	3	1	—	2	1	1	1	—	—	—	—	952	
74	29	34	28	48	43	66	32	18	32	22	16	6	2	19	953	
—	3	2	3	8	9	19	16	8	6	12	4	3	—	—	954	
—	—	—	1	2	5	—	1	—	—	1	3	—	—	—	955	
—	—	—	—	—	—	—	3	—	—	1	1	—	—	—	956	
3	2	3	—	5	3	—	2	—	—	1	—	—	—	—	957	
10	24	24	34	38	29	34	51	51	16	10	6	—	—	—	958	
189	122	100	82	129	138	140	67	64	53	63	31	4	2	—	959	
308	204	184	176	267	273	289	194	156	117	117	64	13	4	19	95	
1	1	—	3	1	2	1	3	—	1	—	1	—	—	—	961	
4	3	1	3	3	8	10	4	3	1	2	—	—	—	—	962	
2	4	5	10	8	10	10	6	—	8	2	3	—	—	—	963	
—	—	—	—	1	1	1	1	—	—	—	—	—	—	—	964	
15	14	10	10	11	16	22	21	15	22	21	22	11	—	—	969	
22	22	16	26	24	37	44	35	18	32	25	26	11	—	—	96	
25	22	33	34	49	64	50	28	25	14	5	1	3	—	—	970	
41	47	45	62	77	75	58	24	20	23	8	9	7	—	—	971	
60	69	40	49	81	68	52	25	14	11	6	3	—	—	—	972	
167	126	138	173	355	442	439	272	214	169	134	90	31	9	2	973	
21	24	15	12	38	60	55	31	25	31	23	14	3	2	1	974	
51	17	13	13	22	31	29	15	12	6	10	1	—	—	—	975	
4	5	5	12	18	15	12	11	12	3	5	6	—	—	—	976	
18	9	5	12	18	16	5	10	9	7	7	7	5	1	—	977	
48	21	12	26	30	31	23	11	6	5	6	2	—	—	—	978	
6	7	8	4	4	6	8	10	7	7	2	—	—	—	—	979	
441	347	314	397	692	808	731	437	344	276	206	133	49	12	3	97	
—	—	—	—	—	1	—	1	—	—	—	—	—	—	—	981	
3	5	3	4	2	4	—	1	1	—	—	—	—	—	—	982	
7	5	1	6	3	2	4	1	—	1	1	1	—	—	—	983	
8	10	5	9	19	12	5	4	5	6	1	3	1	—	—	984	
1	—	—	—	—	1	—	—	—	—	—	—	—	—	—	985	
—	—	—	—	—	—	—	—	—	—	—	—	—	—	—	986	
19	20	9	19	24	20	9	7	6	7	2	4	1	—	—	98	
—	—	—	—	—	1	—	1	—	—	—	—	—	—	—	991	
—	—	—	—	—	—	—	—	—	—	—	—	—	—	—	999	
—	—	—	—	—	1	—	1	—	—	—	—	—	—	—	99	
2 012	1 379	1 136	1 278	1 918	2 177	2 043	1 453	1 248	1 291	1 405	1 125	523	181	25	9	

noch: D. Todes  
noch: 2. Die Sterbefälle <sup>1)</sup> 1957  
"(Deutsches Todes

Nr. des deutschen Todesursachenverzeichnisses 1950	Todesursache	Gestorbene Personen insgesamt	Gestorbene							
			insgesamt	davon im						
				0 Tage bis unter 7 Tage	7 Tage bis unter 1 Jahr	1 bis unter 5	5 bis unter 10	10 bis unter 15	15 bis unter 20	20 bis unter 25
0 - 1	Obergruppe 0 und 1	12 695	8 309	5	276	243	97	46	98	112
2	" 2	106 939	52 560	4	30	180	167	121	241	239
3	" 3	110 529	49 795	21	404	247	95	91	198	198
4	" 4	135 343	70 235	—	22	24	21	28	100	125
5	" 5	50 767	29 000	6	1 862	448	130	75	177	116
6	" 6	30 562	16 163	7	411	220	70	45	97	118
7	" 7	16 970	10 932	—	35	25	20	22	37	70
8	" 8	67 809	33 769	10 232	4 330	291	83	63	114	100
9	" 9	38 981	26 403	56	289	715	642	447	2 007	3 053
0 - 9	Insgesamt	570 595	297 166	10 331	7 659	2 393	1 325	938	3 069	4 131

1) Ohne Saarland und Berlin. — Ohne Totgeborene, nachträglich beurkundete Kriegssterbefälle und ohne gerichtliche Todeserklärungen.

ursachen  
nach Todesursachen und Altersgruppen  
ursachenverzeichnis 1950)

männliche Personen															Nr. des deutschen Todesur- sachenver- zeichnisses 1950
Alter von . . . . . bis unter . . . . . Jahren															
25 bis unter 30	30 bis unter 35	35 bis unter 40	40 bis unter 45	45 bis unter 50	50 bis unter 55	55 bis unter 60	60 bis unter 65	65 bis unter 70	70 bis unter 75	75 bis unter 80	80 bis unter 85	85 bis unter 90	90 und mehr	unbe- kannt	

sicht															
177	320	292	344	652	962	1 248	1 028	943	728	466	206	61	5	—	0-1
282	320	467	799	2 016	4 194	6 375	7 066	8 135	8 534	7 646	4 314	1 245	185	—	2
184	207	259	405	863	1 784	3 181	4 272	6 495	9 063	10 418	7 901	2 912	597	—	3
205	340	454	841	2 100	4 155	6 765	7 743	9 541	11 719	11 947	9 369	3 844	892	—	4
109	108	117	236	549	1 350	2 470	2 824	3 484	4 255	4 583	3 828	1 760	513	—	5
142	189	236	401	938	1 525	1 941	1 907	2 039	2 199	1 933	1 229	412	104	—	6
98	116	107	159	322	426	607	738	1 120	1 695	2 200	2 045	879	211	—	7
89	85	89	176	348	609	799	803	1 098	1 720	3 200	4 725	3 402	1 412	1	8
2 012	1 379	1 136	1 278	1 918	2 177	2 043	1 453	1 248	1 291	1 405	1 125	523	181	25	9
3 298	3 064	3 157	4 639	9 706	17 182	25 429	27 834	34 103	41 204	43 798	34 742	15 038	4 100	26	0-9

Nr. des deutschen Todesur- sachenver- zeichnisses 1950	Todesursache	Gestorbene							
		insgesamt	davon im						
			0 Tage bis unter 7 Tage	7 Tage bis unter 1 Jahr	1 bis unter 5	5 bis unter 10	10 bis unter 15	15 bis unter 20	20 bis unter 25
0									<b>Infektions</b>
000	Tbc der Atmungsorgane mit Staublungenerkrankungen . . . . .	164	—	—	—	—	1	3	3
010	Tbc der Atmungsorgane ohne Staublungenerkrankungen oder Tbc ohne nähere Angaben . . . . .	2 283	—	5	6	1	4	30	69
00, 01	<b>Tuberkulose der Atmungsorgane . . . . .</b>	<b>2 447</b>	<b>—</b>	<b>5</b>	<b>6</b>	<b>1</b>	<b>5</b>	<b>33</b>	<b>72</b>
021	Hirnhaut- Tuberkulose . . . . .	88	—	6	24	12	5	6	3
022	Hirnhaut- Tuberkulose verbunden mit Miliartuberkulose . . . . .	12	—	2	5	—	—	2	—
023	Tuberkulose des Gehirns, Rückenmarks und der Nerven . . . . .	3	—	—	—	1	—	—	—
024	Miliartuberkulose . . . . .	54	—	6	1	—	—	4	—
02	<b>Tuberkulose der Hirnhäute und des Zentralnervensystems . . . . .</b>	<b>157</b>	<b>—</b>	<b>14</b>	<b>30</b>	<b>13</b>	<b>5</b>	<b>12</b>	<b>3</b>
031	Tuberkulose des Darms, des Bauchfells u. der Mesenterial- drüsen . . . . .	44	—	—	—	—	2	2	1
032	Tuberkulose der Knochen und Gelenke . . . . .	114	—	—	—	—	1	1	—
033	Tuberkulose der Haut und des Unterhautzellgewebes . . . . .	20	—	—	—	—	—	—	—
034	Tuberkulose des Lymphsystems . . . . .	25	—	—	—	—	—	—	1
035	Tuberkulose der Ham- und Geschlechtsorgane . . . . .	62	—	—	—	—	1	—	1
036	Augentuberkulose . . . . .	2	—	—	—	—	—	—	—
037	Tuberkulose der Nebennieren . . . . .	4	—	—	—	—	—	—	—
038	Ohrentuberkulose . . . . .	1	—	—	—	—	—	—	—
039	Tuberkulose anderer Organe und Skrofulose . . . . .	7	—	—	—	—	—	—	—
03	<b>Tuberkulose anderer Organe . . . . .</b>	<b>279</b>	<b>—</b>	<b>—</b>	<b>—</b>	<b>—</b>	<b>4</b>	<b>3</b>	<b>3</b>
00-03	<b>Tuberkulose insgesamt</b>	<b>2 883</b>	<b>—</b>	<b>19</b>	<b>36</b>	<b>14</b>	<b>14</b>	<b>48</b>	<b>78</b>
051	Angeborene Syphilis . . . . .	15	2	7	1	—	1	—	—
052	Frühstadien der Syphilis (Primär- u. Sekundarstadium) . . . . .	1	—	—	—	—	—	—	—
053	Aortenaneurysma (einschl. o.n.A., ausschl. nichtsyphilit. 459)	40	—	—	—	—	—	—	—
054	Tabes dorsalis . . . . .	45	—	—	—	—	—	—	—
055	Progressive Paralyse . . . . .	66	—	—	—	—	—	—	—
059	Andere und n.n. bez. Formen der Syphilis . . . . .	157	—	—	—	—	—	—	—
05	<b>Syphilis . . . . .</b>	<b>324</b>	<b>2</b>	<b>7</b>	<b>1</b>	<b>—</b>	<b>1</b>	<b>—</b>	<b>—</b>
061	Akute u. chronische Gonorrhoe der Ham- u. Geschlechtsorgane	—	—	—	—	—	—	—	—
063	Sonstige gonorrhoeische Infektionen . . . . .	—	—	—	—	—	—	—	—
069	Andere u.n.n. bez. infektiöse Geschlechtskrankheiten . . . . .	2	—	—	—	—	—	—	—
06	<b>Gonorrhoeische Infektionen u. andere Geschlechtskrankheiten</b>	<b>2</b>	<b>—</b>	<b>—</b>	<b>—</b>	<b>—</b>	<b>—</b>	<b>—</b>	<b>—</b>
071	Unterleibs- (Abdominal-) Typhus . . . . .	29	—	—	1	2	1	—	1
072	Paratyphus . . . . .	19	—	—	1	—	—	1	—
073	Andere Infektionen der Salmonellagruppe . . . . .	5	—	—	—	—	—	—	—
07	<b>Unterleibs- (Abdominal-) Typhus und Paratyphus . . . . .</b>	<b>53</b>	<b>—</b>	<b>—</b>	<b>2</b>	<b>2</b>	<b>1</b>	<b>1</b>	<b>1</b>
081	Cholera . . . . .	—	—	—	—	—	—	—	—
082	Undulierendes Fieber . . . . .	—	—	—	—	—	—	—	—
083	Ruhr (alle Formen) . . . . .	7	—	1	2	1	—	—	—
084	Bakterielle Lebensmittelvergiftung (-infektion u.-intoxikation) ausschl. : durch Salmonella Bakt. 073, nichtbakt. 961) . . . . .	2	—	—	—	—	—	—	—
08	<b>Andere Infektionskrankheiten, die gewöhnlich im Verdauungs- trakt entstehen . . . . .</b>	<b>9</b>	<b>—</b>	<b>1</b>	<b>2</b>	<b>1</b>	<b>—</b>	<b>—</b>	<b>—</b>
09 091	Scharlach (einschl. Komplikationen) . . . . .	12	—	1	5	2	—	1	—
0	<b>Obergruppe 0 insgesamt</b>	<b>3 283</b>	<b>2</b>	<b>28</b>	<b>46</b>	<b>19</b>	<b>16</b>	<b>50</b>	<b>79</b>

1) Ohne Saarland und Berlin. — Ohne Totgeborene, nachträglich beurkundete Kriegsterbefälle und ohne gerichtliche Todeserklärungen.

ursachen  
nach Todesursachen und Altersgruppen  
ursachenverzeichnis 1950)

weibliche Personen																Nr. des deutschen Todesur- sachenver- zeichnisses 1950
Alter von . . . . . bis unter . . . . . Jahren																
25 bis unter 30	30 bis unter 35	35 bis unter 40	40 bis unter 45	45 bis unter 50	50 bis unter 55	55 bis unter 60	60 bis unter 65	65 bis unter 70	70 bis unter 75	75 bis unter 80	80 bis unter 85	85 bis unter 90	90 und mehr	unbe- kannt		
krankheiten																0
6	7	10	8	11	19	18	10	25	19	17	7	-	-	-	000	
138	155	146	163	161	151	182	191	253	270	204	121	29	4	-	010	
144	162	156	171	172	170	200	201	278	289	221	128	29	4	-	00, 01	
4	7	3	3	2	4	2	1	3	2	1	-	-	-	-	021	
-	-	-	-	-	2	-	1	-	-	-	-	-	-	-	022	
-	-	-	-	-	-	1	1	-	-	-	-	-	-	-	023	
2	4	2	3	4	1	5	6	3	4	7	2	-	-	-	024	
6	11	5	6	6	7	8	9	6	6	8	2	-	-	-	02	
1	5	1	2	5	2	6	5	5	6	-	1	-	-	-	031	
2	3	-	-	4	7	9	8	16	24	20	13	5	1	-	032	
1	-	-	-	-	-	-	2	4	1	4	5	1	2	-	033	
-	-	-	-	1	1	5	2	8	3	2	2	-	-	-	034	
3	3	8	2	11	6	8	5	6	4	3	1	-	-	-	035	
-	-	-	-	-	1	-	-	1	-	-	-	-	-	-	036	
-	-	-	1	1	-	-	-	2	-	-	-	-	-	-	037	
-	-	-	-	-	-	1	-	-	-	-	-	-	-	-	038	
-	-	1	-	1	-	-	1	1	3	-	-	-	-	-	039	
7	11	10	5	23	17	29	23	43	41	29	22	6	3	-	03	
157	184	171	182	201	194	237	233	327	336	258	152	35	7	-	00-03	
-	-	1	-	1	-	-	1	-	-	-	1	-	-	-	051	
-	-	-	-	-	-	-	-	1	-	-	-	-	-	-	052	
1	-	-	-	1	3	2	11	8	7	4	2	1	-	-	053	
-	-	1	1	1	3	5	6	12	10	5	1	-	-	-	054	
2	1	4	2	8	13	14	8	9	3	2	-	-	-	-	055	
2	1	4	4	12	23	23	28	25	15	15	4	1	-	-	059	
5	2	10	7	23	42	44	54	55	35	26	8	2	-	-	05	
-	-	-	-	-	-	-	-	-	-	-	-	-	-	-	061	
-	-	-	-	-	-	-	-	-	-	-	-	-	-	-	063	
-	-	-	-	-	-	1	1	-	-	-	-	-	-	-	069	
-	-	-	-	-	-	1	1	-	-	-	-	-	-	-	06	
-	1	-	1	2	3	-	2	6	5	4	-	-	-	-	071	
-	-	1	2	-	4	-	1	2	1	4	2	-	-	-	072	
-	-	-	-	-	-	-	1	-	-	3	1	-	-	-	073	
-	1	1	3	2	7	-	4	8	6	11	3	-	-	-	07	
-	-	-	-	-	-	-	-	-	-	-	-	-	-	-	081	
-	-	-	-	-	-	-	-	-	-	-	-	-	-	-	082	
-	-	-	-	-	-	1	-	1	-	-	1	-	-	-	083	
-	-	-	-	-	-	-	-	2	-	-	-	-	-	-	084	
-	-	-	-	-	-	1	-	3	-	-	1	-	-	-	08	
-	-	2	1	-	-	-	-	-	-	-	-	-	-	-	09 091	
162	187	184	193	226	243	283	292	393	377	295	164	37	7	-	0	

Nr. des deutschen Todesur-sachenver-zeichnisses 1950	Todesursache	Gestorbene							
		insgesamt	0 Tage bis unter 7 Tage	7 Tage bis unter 1 Jahr	1 bis unter 5	5 bis unter 10	10 bis unter 15	15 bis unter 20	20 bis unter 25
1									noch: Infektions
10 101	Sepsis (nur bei unbekanntem oder unerheblichem Ausgangs-leiden)	168	-	12	16	3	2	5	5
11 111	Diphtherie (einschl. Komplikationen)	44	-	1	15	9	2	6	1
12 121	Meningokokkeninfektionen (übertragbare Genickstarre)	- 60	-	19	25	2	2	-	-
131	Erysipel (Rose)	68	2	1	-	-	-	-	-
132	Keuchhusten	163	-	110	48	2	1	-	-
133	Pest	-	-	-	-	-	-	-	-
134	Lepra (Aussatz)	-	-	-	-	-	-	-	-
135	Tetanus (Starrkrampf)	68	2	7	3	4	2	4	1
136	Milzbrand, Anthrax	-	-	-	-	-	-	-	-
137	Durch Streptokokken hervorgerufene Rachenkrankheiten	14	-	1	-	-	-	1	-
139	Sonstige bakterielle Krankheiten	4	-	-	-	-	-	-	-
13	Andere bakterielle Krankheiten	317	4	119	51	6	3	5	1
141	Weil'sche Krankheit	2	-	-	-	-	-	-	-
149	Andere Infektionen durch Spirochäten und Leptospiren	3	-	-	-	-	-	-	-
14	Spirochätenkrankheiten mit Ausnahme der Syphilis	5	-	-	-	-	-	-	-
151	Übertragbare Kinderlähmung (Poliomyelitis)	70	-	6	13	8	5	7	7
152	Spatfolgen der Kinderlähmung	18	-	-	1	1	-	-	2
153	Übertragbare Gehirnentzündung (Encephalitis)(Kopfgrippe 522)	41	-	10	6	1	1	1	-
154	Spatfolgen der Gehirnentzündung	50	-	-	1	-	1	3	2
15	Übertragbare Kinderlähmung und Gehirnentzündung	179	-	16	21	10	7	11	11
161	Pocken	-	-	-	-	-	-	-	-
162	Masern	60	1	17	34	5	3	-	-
163	Gelbfieber	-	-	-	-	-	-	-	-
164	Übertragbare Hepatitis (Gelbsucht)	94	1	1	4	2	1	2	1
165	Tollwut (Lyssa)	-	-	-	-	-	-	-	-
166	Trachom (Kornkrankheit)	-	-	-	-	-	-	-	-
167	Papageienkrankheit	2	-	-	-	-	-	-	-
169	Andere Viruskrankheiten (ausschl. Grippe 521 u. Virus-pneumonie 539)	79	-	11	4	-	2	2	1
16	Andere Viruskrankheiten	235	2	29	42	7	6	4	2
171	Fleckfieber	-	-	-	-	-	-	-	-
172	Andere durch Rickettsien hervorgerufene Krankheiten	-	-	-	-	-	-	-	-
17	Fleckfieber und andere Rickettsienkrankheiten	-	-	-	-	-	-	-	-
18 181	Alle Formen der Malaria	3	-	-	-	-	-	-	-
191	Bilharziose (Schistosomiasis)	-	-	-	-	-	-	-	-
192	Echinokokkenkrankheit	9	-	-	-	-	-	-	1
193	Filariose (Filariasis)	-	-	-	-	-	-	-	-
194	Trichinose	-	-	-	-	-	-	-	-
195	Hakenwurmkrankheit (Ankylostomiasis)	-	-	-	-	-	-	-	-
196	Andere Wurmkrankheiten	9	-	-	2	1	-	-	-
197	Aktinomykose (Strahlenpilzkrankheit)	2	-	-	-	-	-	-	-
199	Andere infektiöse oder parasitäre Krankheiten	72	-	4	5	3	-	1	1
19	Andere infektiös- und parasitäre Krankheiten	92	-	4	7	4	-	1	2
1	Obergruppe 1 insgesamt	1 103	6	200	177	41	22	32	22
0-1	Obergruppen 0 und 1 insgesamt	4 386	8	228	223	60	38	82	101

1) Ohne Saarland und Berlin. - Ohne Totgeborene, nachträglich beurkundete Kriegsterbefälle und ohne gerichtliche Todeserklärungen.



ursachen  
nach Todesursachen und Altersgruppen  
ursachenverzeichnis 1950)

weibliche Personen															Nr. des deutschen Todesur- sachenver- zeichnisses 1950	
Alter von . . . . . bis unter . . . . . Jahren																
25 bis unter 30	30 bis unter 35	35 bis unter 40	40 bis unter 45	45 bis unter 50	50 bis unter 55	55 bis unter 60	60 bis unter 65	65 bis unter 70	70 bis unter 75	75 bis unter 80	80 bis unter 85	85 bis unter 90	90 und mehr	unbe- kannt		
krankheiten															1	
3	12	8	8	13	12	17	9	14	8	14	4	1	2	-	10	101
1	1	-	-	1	-	4	-	-	3	-	-	-	-	-	11	111
1	-	2	-	-	3	1	2	1	2	-	-	-	-	-	12	121
-	-	-	-	1	1	5	7	9	12	14	11	4	1	-		131
-	-	-	-	-	-	1	-	-	-	1	-	-	-	-		132
-	-	-	-	-	-	-	-	-	-	-	-	-	-	-		133
-	-	-	-	-	-	-	-	-	-	-	-	-	-	-		134
3	1	2	4	6	6	5	4	4	5	4	-	1	-	-		135
-	-	-	-	-	-	-	-	-	-	-	-	-	-	-		136
-	1	-	2	-	2	1	2	-	-	4	-	-	-	-		137
-	-	1	-	1	-	-	1	-	-	-	1	-	-	-		139
3	2	3	6	8	9	12	14	13	17	23	12	5	1	-	13	
-	-	-	1	-	1	-	-	-	-	-	-	-	-	-		141
-	-	-	-	-	-	1	1	-	-	-	1	-	-	-		149
-	-	-	1	-	1	1	1	-	-	-	1	-	-	-	14	
10	10	1	-	-	-	3	-	-	-	-	-	-	-	-		151
1	-	1	1	1	-	6	-	3	-	-	1	-	-	-		152
2	-	-	1	2	3	7	4	1	1	1	-	-	-	-		153
-	-	2	2	6	6	5	10	5	5	2	-	-	-	-		154
13	10	4	4	9	9	21	14	9	6	3	1	-	-	-	15	
-	-	-	-	-	-	-	-	-	-	-	-	-	-	-		161
-	-	-	-	-	-	-	-	-	-	-	-	-	-	-		162
-	-	-	-	-	-	-	-	-	-	-	-	-	-	-		163
-	2	5	4	3	6	8	5	16	14	8	6	4	1	-		164
-	-	-	-	-	-	-	-	-	-	-	-	-	-	-		165
-	-	-	-	-	-	-	-	-	-	-	-	-	-	-		166
-	-	-	-	-	-	2	-	-	-	-	-	-	-	-		167
-	-	-	3	1	2	1	2	5	7	13	13	6	6	-		169
-	2	5	7	4	8	11	7	21	21	21	19	10	7	-	16	
-	-	-	-	-	-	-	-	-	-	-	-	-	-	-		171
-	-	-	-	-	-	-	-	-	-	-	-	-	-	-		172
-	-	-	-	-	-	-	-	-	-	-	-	-	-	-	17	
-	-	-	1	-	-	-	1	-	-	-	-	-	1	-	18	181
-	-	-	-	-	-	-	-	-	-	-	-	-	-	-		191
-	-	1	-	3	-	1	1	2	-	-	-	-	-	-		192
-	-	-	-	-	-	-	-	-	-	-	-	-	-	-		193
-	-	-	-	-	-	-	-	-	-	-	-	-	-	-		194
-	-	-	-	-	-	-	-	-	-	-	-	-	-	-		195
-	-	-	-	1	-	1	1	1	-	2	-	-	-	-		196
-	-	-	-	-	-	1	-	-	-	1	-	-	-	-		197
4	2	4	1	11	7	8	5	3	7	3	1	1	1	-		199
4	2	5	1	15	7	11	7	6	7	6	1	1	1	-	19	
25	29	27	28	50	49	78	55	64	64	67	38	17	12	-	1	
187	216	211	221	276	292	361	347	457	441	362	202	54	19	-	0-1	

Nr. des deutschen Todesur- sachenver- zeichnisses 1950	Todesursache	Gestorbene							
		insgesamt	davon im						
			0 Tage bis unter 7 Tage	7 Tage bis unter 1 Jahr	1 bis unter 5	5 bis unter 10	10 bis unter 15	15 bis unter 20	20 bis unter 25
2									Neubildungen
201	Bösartige Neubildungen der Lippe . . . . .	14	—	—	—	—	—	—	—
202	" " der Zunge . . . . .	53	—	—	—	—	—	—	—
209	" " der Mund- und Rachenhöhle, anderen und n. n. bez. Sitzes . . . . .	164	—	—	1	2	—	1	3
20	<b>Bösartige Neubildungen der Mundhöhle und des Rachens . . . . .</b>	<b>231</b>	—	—	1	2	—	1	3
211	Bösartige Neubildungen der Speiseröhre . . . . .	456	—	—	—	—	—	—	—
212	" " des Magens . . . . .	10 821	—	—	1	—	1	—	3
213	" " des Dunndarms einschl. des Zwölf- fingerdarms . . . . .	93	—	—	—	—	—	—	—
214	" " des Dickdarms ausschl. des Mast- darms . . . . .	2 454	—	—	—	—	—	1	2
215	" " des Mastdarms . . . . .	1 896	—	—	—	1	—	—	2
216	" " der Gallenwege und der Leber (bei primärem Sitz) . . . . .	3 406	—	—	2	—	—	1	1
217	" " der Leber (sekundär u. n.n. bez.) . . . . .	1 930	—	—	—	—	—	1	1
218	" " der Bauchspeicheldrüse . . . . .	1 174	—	—	1	—	—	—	—
219	" " des Bauchfells und anderer n.n. bez. Verdauungsorgane . . . . .	2 246	—	1	—	—	1	—	2
21	<b>Bösartige Neubildungen der Verdauungsorgane und des Bauchfells . . . . .</b>	<b>24 476</b>	—	1	4	1	2	3	11
221	Bösartige Neubildungen der Nase, der Nasenhöhlen, des Mit- telohrs und der Nebenhöhlen . . . . .	58	—	—	—	—	—	—	—
222	" " des Kehlkopfes . . . . .	89	—	—	—	—	—	—	1
223	" " der Luftröhre, der Bronchien und der Lunge (bei prim. Sitz u. n.n. bez.) . . . . .	1 728	—	—	—	1	1	2	2
224	" " des Mediastinums (Mittelfells) . . . . .	58	—	1	—	—	—	—	3
229	" " von Brustorganen (sekundär) . . . . .	42	—	—	—	—	1	—	—
22	<b>Bösartige Neubildungen der Atmungsorgane . . . . .</b>	<b>1 975</b>	—	1	—	1	2	2	6
231	Bösartige Neubildungen der Brustdrüse . . . . .	6 421	—	—	—	—	—	2	1
232	" " des Gebärmutterhalses . . . . .	1 329	—	—	—	—	—	—	1
233	" " anderer und n.n. bez. Teile der Ge- bärmutter . . . . .	3 676	—	—	—	—	—	—	5
235	" " der Eierstöcke u. anderer n.n. bez. weiblicher Geschlechtsorgane . . . . .	5 451	—	—	2	3	2	8	12
236	" " der Prostata (Vorsteherdrüse) . . . . .	—	—	—	—	—	—	—	—
237	" " der Hoden . . . . .	—	—	—	—	—	—	—	—
238	" " anderer und n.n. bez. männlicher Ge- schlechtsorgane . . . . .	—	—	—	—	—	—	—	—
239	" " der Niere, der Harnblase und anderer Harnorgane . . . . .	1 339	—	5	23	14	2	5	—
23	<b>Bösartige Neubildungen der Brustdrüse, der Ham- und Ge- schlechtsorgane . . . . .</b>	<b>18 216</b>	—	5	25	17	4	15	19
241	Bösartige Neubildungen der Haut . . . . .	570	—	1	—	—	—	3	4
242	" " des Gehirns und anderer Teile des Nervensystems . . . . .	535	—	1	7	16	12	16	13
243	" " der Schilddrüse . . . . .	343	—	—	—	—	1	—	2
244	" " anderer endokriner Drüsen . . . . .	67	—	—	—	2	1	—	—
245	" " der Knochen unter Einschuß der Kieferknochen . . . . .	527	—	1	6	3	8	19	10
246	" " des Bindegewebes . . . . .	46	—	—	—	—	1	3	1
249	" " sonstigen und n.n. bez. Sitzes . . . . .	2 571	—	—	8	7	9	19	12
24	<b>Bösartige Neubildungen an anderen und n.n. bez. Stellen . . . . .</b>	<b>4 659</b>	—	3	21	28	32	60	42
20 - 24	<b>Hauptgruppen 20 - 24 insgesamt</b>	<b>49 557</b>	—	10	51	49	40	81	81
251	Lymphosarkom und Retikulosarkom . . . . .	208	—	—	4	4	—	3	3
252	Lymphogranulomatose (Hodgkin'sche Krankheit) . . . . .	406	—	1	—	5	—	16	24
253	Leukämie und Aleukämie . . . . .	1 265	3	10	58	50	26	39	39
259	Sonstige Neubildungen der lymphatischen und blutbildenden Organe . . . . .	280	—	1	4	—	—	1	2
25	<b>Neubildungen der lymphat. und der blutbildenden Organe . . . . .</b>	<b>2 159</b>	3	12	66	59	28	59	68
261	Gutartige Neubildungen der Eierstöcke . . . . .	155	—	—	—	—	—	3	4
262	" " der Gebärmutter . . . . .	370	—	—	—	—	1	—	—
263	" " der anderen weibl. Geschlechts- organe . . . . .	26	—	—	—	—	—	—	—
264	" " des Gehirns und anderer Teile des Nervensystems . . . . .	89	—	—	5	2	2	2	2
269	" " anderer und n.n. bez. Organe (aus- schließl. Nasenpolyp 571) . . . . .	216	—	2	2	1	1	1	3
26	<b>Gutartige Neubildungen . . . . .</b>	<b>856</b>	—	2	7	3	4	6	9
270	Neubildungen unbek. Charakters der Mundhöhle und des Ra- chens . . . . .	3	—	—	—	—	—	—	—
271	" " der Verdauungsorgane . . . . .	301	—	—	1	—	—	1	—
272	" " der Atmungsorgane . . . . .	172	—	—	—	—	1	1	3
273	" " der Brustdrüse . . . . .	12	—	—	—	—	—	—	—
274	" " der Ham- und Geschlechts- organe . . . . .	415	—	2	—	1	—	—	4
275	" " der lymphatischen und blut- bildenden Organe . . . . .	4	—	—	—	—	—	—	—
276	" " des Gehirns . . . . .	575	—	3	8	19	18	15	12
279	" " anderer und nicht näher be- zeichneter Organe . . . . .	325	—	—	1	1	—	2	1
27	<b>Neubildungen unbekannten Charakters . . . . .</b>	<b>1 807</b>	—	5	10	21	19	19	20
2	<b>Obergruppe 2 insgesamt</b>	<b>54 379</b>	3	29	134	132	91	165	178

1) Ohne Saarland und Berlin. — Ohne Totgeborene, nachträglich beurkundete Kriegsterbefälle und ohne gerichtliche Todeserklärungen.

ursachen  
nach Todesursachen und Altersgruppen  
ursachenverzeichnis 1950)

weibliche Personen																Nr. des deutschen Todesur- sachenver- zeichnisses 1950
Alter von . . . . . bis unter . . . . . Jahren																
25 bis unter 30	30 bis unter 35	35 bis unter 40	40 bis unter 45	45 bis unter 50	50 bis unter 55	55 bis unter 60	60 bis unter 65	65 bis unter 70	70 bis unter 75	75 bis unter 80	80 bis unter 85	85 bis unter 90	90- und mehr	unbe- kannt		
(Tumoren)																2
-	-	-	-	-	-	-	1	-	3	2	3	3	2	-	-	201
-	1	1	1	1	3	4	2	12	6	7	9	5	1	-	-	202
1	4	1	6	10	12	15	19	19	23	21	16	6	4	-	-	209
1	5	2	7	11	15	19	22	31	32	30	28	14	7	-	20	209
1	1	2	4	4	15	26	28	64	88	109	74	31	9	-	-	211
17	49	71	142	294	446	766	1 188	1 612	2 208	2 164	1 317	459	83	-	-	212
-	-	1	1	6	6	10	12	16	16	14	8	3	-	-	-	213
3	24	19	45	90	131	230	303	393	475	408	238	79	13	-	-	214
3	8	18	40	65	138	214	244	272	354	316	171	46	4	-	-	215
2	4	13	21	102	214	331	488	601	639	538	333	94	22	-	-	216
1	6	8	12	46	98	152	211	319	400	379	213	70	13	-	-	217
1	-	16	26	50	89	130	170	241	266	153	71	19	1	-	-	218
1	5	11	39	68	112	165	258	306	436	418	291	109	23	-	-	219
29	97	159	330	725	1 249	2 024	2 902	3 824	4 822	4 499	2 716	910	168	-	21	219
1	1	-	-	3	3	8	5	6	7	9	8	6	1	-	-	221
-	-	-	2	2	6	11	16	7	15	17	6	5	1	-	-	222
8	9	22	45	111	145	215	284	306	264	202	80	10	3	-	-	223
-	3	2	1	5	6	7	5	11	5	4	3	1	1	-	-	224
3	-	1	3	5	1	5	6	6	5	3	1	2	-	-	-	229
12	13	25	51	126	161	246	316	336	296	235	107	33	6	-	22	229
12	62	149	366	671	797	857	817	806	745	603	376	128	29	-	-	231
22	42	108	148	220	192	173	159	106	81	48	21	5	3	-	-	232
22	75	152	224	401	455	492	531	463	390	259	152	44	11	-	-	233
39	81	153	302	520	693	748	730	720	609	486	255	72	16	-	-	235
-	-	-	-	-	-	-	-	-	-	-	-	-	-	-	-	236
-	-	-	-	-	-	-	-	-	-	-	-	-	-	-	-	237
-	-	-	-	-	-	-	-	-	-	-	-	-	-	-	-	238
6	10	11	24	50	93	154	196	191	207	179	118	39	12	-	-	239
101	270	573	1 064	1 862	2 230	2 424	2 433	2 286	2 032	1 575	922	288	71	-	23	239
11	9	20	16	28	19	25	38	47	67	79	109	64	30	-	-	241
21	20	36	40	71	70	80	62	41	17	8	4	-	-	-	-	242
-	1	6	4	22	30	38	45	63	70	41	15	3	2	-	-	243
-	-	3	5	4	3	7	7	13	10	5	2	5	-	-	-	244
9	10	6	14	31	33	61	74	66	78	45	39	10	4	-	-	245
-	2	3	2	6	5	2	5	5	3	4	4	-	-	-	-	246
15	27	40	85	122	204	267	335	378	400	351	208	70	14	-	-	249
56	69	114	166	284	364	480	566	613	645	533	381	152	50	-	24	249
199	454	873	1 618	3 008	4 019	5 193	6 239	7 090	7 827	6 872	4 154	1 397	302	-	20 - 24	249
5	6	6	9	12	21	20	25	30	26	15	13	5	1	-	-	251
35	32	35	25	33	35	41	42	31	25	21	2	-	1	-	-	252
35	33	50	46	87	99	115	150	173	119	92	33	7	1	-	-	253
-	1	3	10	22	24	38	50	50	40	21	10	3	-	-	-	250
75	72	94	90	154	179	214	267	284	210	149	58	15	3	-	25	250
3	9	7	13	17	16	13	13	13	15	9	15	4	1	-	-	261
2	8	22	58	135	75	22	13	9	14	6	2	3	-	-	-	262
-	1	2	3	1	1	3	5	2	3	3	2	-	-	-	-	263
3	8	5	4	10	14	11	13	3	3	2	-	-	-	-	-	264
2	4	1	7	20	22	20	22	38	20	27	18	4	1	-	-	269
10	30	37	85	183	128	69	66	65	55	47	37	11	2	-	26	269
-	-	-	-	-	-	1	-	-	1	1	-	-	-	-	-	270
-	1	1	2	9	7	16	28	41	55	60	61	12	6	-	-	271
-	-	3	4	3	12	17	22	26	31	28	11	7	1	-	-	272
-	-	-	-	-	3	1	1	1	1	3	2	-	-	-	-	273
1	11	14	15	31	23	36	33	46	67	69	39	23	-	-	-	274
-	-	-	-	-	1	-	-	1	1	-	-	1	-	-	-	275
10	24	30	48	57	79	111	74	34	18	9	4	2	-	-	-	276
2	4	3	8	7	13	14	37	31	61	60	51	24	5	-	-	270
14	41	51	77	107	138	196	195	180	235	230	168	69	12	-	27	270
298	597	1 055	1 870	3 452	4 464	5 672	6 767	7 619	8 327	7 298	4 417	1 492	319	-	2	270

Nr. des deutschen Todesur- sachenver- zeichnisses 1950	Todesursache	Gestorbene								
		insgesamt	davon im							
			0 Tage bis unter 7 Tage	7 Tage bis unter 1 Jahr	1 bis unter 5	5 bis unter 10	10 bis unter 15	15 bis unter 20	20 bis unter 25	
3	Allergische, Stoffwechsel- und Ernährungskrankheiten, Störungen der inneren Sekretion,									
30	301 Asthma bronchiale (Lungenasthma) (ausschließlich Asthma cardiale 459)	2 149	-	1	4	1	-	5	13	
31	319. Andere allergische Erkrankungen	15	-	-	-	-	-	-	-	
	321 Nichttoxischer Kropf (Struma)	330	1	-	-	1	-	2	4	
	322 Thyreotoxikose (Basedow) mit oder ohne Kropf	217	-	-	-	-	-	6	6	
	329 Andere Krankheiten der Schilddrüse	45	-	1	1	-	1	1	3	
32	Krankheiten der Schilddrüse	592	1	1	1	1	1	9	13	
33	331 Diabetes mellitus (Zuckerkrankheit)	4 014	-	-	4	10	3	19	18	
	341 Krankheiten der Nebenschilddrüsen	8	-	-	1	-	1	-	-	
	342 Krankheiten der Hypophyse (Hirnanhangsdrüse)	39	-	-	3	-	-	1	2	
	343 Krankheiten des Thymus	69	3	55	8	1	1	-	-	
	344 Krankheiten der Nebennieren	42	-	1	4	-	1	2	1	
	345 Ovarielle Störungen	-	-	-	-	-	-	-	-	
	346 Testikuläre Störungen	-	-	-	-	-	-	-	-	
	349 Störungen mehrerer Drüsen mit innerer Sekretion (polyglan- dulare Dysfunktionen) und andere Krankheiten der endokri- nen Drüsen (einschl. Pankreas)	47	-	2	1	-	-	1	4	
34	Störungen anderer endokrinen Drüsen (einschl. Keimdrüsen)	205	3	58	17	1	3	4	7	
	351 Floride Rachitis und Spätfolgen der Rachitis	27	-	19	3	-	-	-	-	
	352 Osteomalazie (Knochenerweichung)	13	-	-	1	-	-	-	-	
	355 Andere Avitaminosen und Mangelzustände	35	-	1	2	-	-	-	-	
	356 Gicht	53	-	-	-	-	-	-	-	
	359 Andere Stoffwechselkrankheiten	103	-	-	2	-	-	1	1	
35	Avitaminosen und andere Stoffwechselkrankheiten	231	-	20	8	-	-	1	1	
	361 Schizophrene Störungen	312	-	-	-	-	-	4	4	
	362 Manisch-depressives Irresein	30	-	-	-	-	-	-	-	
	364 Andere Psychosen und Geistesstörungen n.n. bez. Art	149	-	-	-	-	-	1	3	
	365 Alkoholismus	24	-	-	-	-	-	-	-	
	366 Schwachsinn (Idiotie, Imbezillität, Deblilität)	112	8	22	9	7	4	10	6	
	369 Psychoneurosen u. Persönlichkeitsstörungen and. u. n.n. bez. Art	53	-	-	1	-	-	2	3	
36	Psychosen, psychoneurotische Störungen, Anomalien des Charakters, des Benehmens und der Intelligenz	680	8	22	10	7	4	17	16	
	371 Gehirnblutungen, Embolie und Thrombose der Gehirngefäße und andere n.n. bez. Gefäßstörungen des Zentralnerven- systems	43 871	-	8	8	9	3	12	12	
	372 Gehirnarteriosklerose, Zerebralsklerose, Gehirnaderver- kalkung	5 683	-	-	-	-	-	-	-	
37	Gefäßstörungen des Zentralnervensystems	49 554	-	8	8	9	3	12	12	
	381 Hirnhautentzündung (Meningitis) außer durch Meningokokken und Tuberkelbazillen	314	6	83	39	11	8	12	8	
	382 Nichtübertragbare Gehirnentzündung (Encephalitis)	372	-	79	49	19	6	10	10	
	383 Multiple Sklerose	727	-	-	-	-	-	3	6	
	384 Andere entzündliche Krankheiten des Zentralnerven- systems	77	-	1	12	3	2	-	2	
	385 Epilepsie (ausschl. Jackson-Epilepsie, s. 899)	388	-	2	11	12	8	22	29	
	389 Sonstige Krankheiten des Gehirns und des Rückenmarks	1 337	-	12	33	13	10	19	11	
38	Entzündliche und andere Erkrankungen des Zentralnerven- systems	3 215	6	177	144	58	34	66	66	
39	Krankheiten der Nerven und der peripheren Ganglien (Neuri- tiden und Neuralgien) ausgen. wenn rheum. Ursprung angeg. 811)	79	-	-	1	-	-	-	-	
3	Obergruppe 3 insgesamt	60 734	18	287	197	87	48	133	146	

1) Ohne Saarland und Berlin. — Ohne Totgeborene, nachträglich beurkundete Kriegsterbefälle und ohne gerichtliche Todeserklärungen.

ursachen  
nach Todesursachen und Altersgruppen  
ursachenverzeichnis 1950)

weibliche Personen																Nr. des deutschen Todesur- sachenver- zeichnisses 1950
Alter von . . . . bis unter . . . . Jahren																
25 bis unter 30	30 bis unter 35	35 bis unter 40	40 bis unter 45	45 bis unter 50	50 bis unter 55	55 bis unter 60	60 bis unter 65	65 bis unter 70	70 bis unter 75	75 bis unter 80	80 bis unter 85	85 bis unter 90	90 und mehr	unbe- kannt		
geistige und psychoneurotische Störungen und Krankheiten des Nervensystems																3
17	23	25	45	62	116	164	212	287	363	452	257	86	16	-	30	301
1	3	-	-	1	2	2	1	1	2	1	1	-	-	-	31	319
7	5	7	12	22	24	32	45	66	41	36	18	5	2	-		321
11	8	9	12	21	27	26	25	36	20	9	1	-	-	-		322
1	2	1	1	1	3	4	6	6	8	5	-	-	-	-		329
19	15	17	25	44	54	62	76	108	69	50	19	5	2	-	32	
24	21	18	27	45	136	265	516	756	853	812	395	85	7	-	33	331
-	-	-	1	-	1	2	1	1	-	-	-	-	-	-		341
1	2	3	-	1	9	2	5	4	2	2	1	1	-	-		342
-	-	-	-	-	-	-	-	-	-	1	-	-	-	-		343
-	3	-	3	3	5	6	4	4	1	2	1	1	-	-		344
-	-	-	-	-	-	-	-	-	-	-	-	-	-	-		345
-	-	-	-	-	-	-	-	-	-	-	-	-	-	-		346
-	7	1	7	2	5	5	-	5	5	2	-	-	-	-		349
1	12	4	11	6	20	15	10	14	8	7	2	2	-	-	34	
1	-	-	1	-	1	-	1	-	-	1	-	-	-	-		351
-	-	-	-	-	1	-	-	-	3	3	4	1	-	-		352
2	1	3	1	1	2	4	3	5	3	3	3	1	-	-		355
-	-	1	-	-	-	1	4	13	11	8	15	-	-	-		356
2	4	2	3	13	18	14	12	6	15	6	4	-	-	-		359
5	5	6	5	14	22	19	20	24	32	21	26	2	-	-	35	
8	26	20	29	34	28	29	29	35	21	24	13	7	1	-		361
-	-	2	3	5	5	3	5	4	1	2	-	-	-	-		362
4	9	6	10	15	22	25	19	12	10	8	4	1	-	-		364
-	-	1	4	4	4	3	2	2	2	-	1	1	-	-		365
3	7	-	7	5	7	2	4	5	3	2	1	-	-	-		366
1	6	1	2	3	6	6	7	7	4	4	-	-	-	-		369
16	48	30	55	66	72	68	66	65	41	40	19	9	1	-	36	
28	39	87	141	458	1 040	1 784	3 219	5 809	8 728	10 681	7 980	3 065	760	-		371
-	-	-	1	1	20	61	175	437	930	1 463	1 544	818	233	-		372
28	39	87	142	459	1 060	1 845	3 394	6 246	9 658	12 144	9 524	3 883	993	-	37	
9	2	13	8	16	13	23	23	23	7	6	3	-	1	-		381
10	11	15	10	28	22	35	28	24	6	6	4	-	-	-		382
16	45	70	74	104	107	90	74	47	30	24	27	8	2	-		383
6	2	6	2	8	9	6	5	9	2	11	1	-	-	-		384
36	28	25	25	40	31	34	31	15	17	15	5	2	-	-		385
10	25	20	32	52	100	154	174	200	179	186	80	22	5	-		389
87	113	149	151	248	282	342	335	318	241	238	120	32	8	-	38	
-	3	3	8	3	7	5	15	9	11	5	5	4	-	-	39	399
198	282	339	469	948	1 771	2 787	4 645	7 828	11 278	13 770	10 368	4 108	1 027	-	3	

Nr. des deutschen Todesur- sachenver- zeichnisses 1950	Todesursache	Gestorbene							
		insgesamt	davon im						
			0 Tage bis unter 7 Tage	7 Tage bis unter 1 Jahr	1 bis unter 5	5 bis unter 10	10 bis unter 15	15 bis unter 20	20 bis unter 25
4									Krankheiten des
401	Akuter fieberhafter Gelenkrheumatismus ohne Herzbeteiligung	13	-	-	-	-	-	1	1
402	Chorea (Veitstanz) "rheumatisch und ohne nähere Angabe" (ausschl. Huntington'sche Chorea 389)	7	-	-	-	-	-	1	-
40	<b>Fieberhafte rheumatische Erkrankungen ohne Beteiligung des Herzens</b>	<b>20</b>	<b>-</b>	<b>-</b>	<b>-</b>	<b>-</b>	<b>-</b>	<b>2</b>	<b>1</b>
41	411 Akuter fieberhafter Gelenkrheumatismus mit Herzbeteiligung	146	-	-	-	-	5	1	3
421	Chronisch-rheumatische Erkrankungen der Herzklappen und der Herzinnenhaut (nichtrheumatische Erkrankungen der Herzklappen und der Herzinnenhaut 451)	151	-	-	-	-	2	-	3
422	Chronisch-rheumatische Erkrankungen des Herzmuskels	282	-	-	-	-	1	1	-
423	Chronisch-rheumatische Erkrankungen des Herzbeutels	5	-	-	-	-	-	-	1
429	Sonstige chronisch-rheumatische Erkrankungen des Herzens	49	-	-	-	-	-	-	-
42	<b>Chronisch-rheumatische Erkrankungen des Herzens</b>	<b>487</b>	<b>-</b>	<b>-</b>	<b>-</b>	<b>-</b>	<b>3</b>	<b>1</b>	<b>4</b>
431	Akute und subakute nichtrheumatische Erkrankungen der Herzklappen und der Herzinnenhaut	138	-	-	-	-	3	10	6
432	Akute und subakute nichtrheumatische Erkrankungen des Herzmuskels	46	-	2	-	-	1	1	-
433	Akute und subakute nichtrheumatische Erkrankungen des Herzbeutels	17	-	2	1	-	-	-	1
43	<b>Akute und subakute nichtrheumatische Erkrankungen des Herzens</b>	<b>201</b>	<b>-</b>	<b>4</b>	<b>1</b>	<b>-</b>	<b>4</b>	<b>11</b>	<b>7</b>
44	441 Funktionelle Herzstörungen jeder Art (ausschl. der funktionellen Herzstörungen psychogener Art 369) Herzblock	551	-	-	1	1	-	2	1
451	Chronische (nichtrheumatische und ohne nähere Angabe) Erkrankungen der Herzklappen und der Herzinnenhaut	3 954	-	6	1	3	6	34	41
452	Chronische (nichtrheumatische und ohne nähere Angabe) Erkrankungen des Herzmuskels	24 928	-	8	6	1	5	4	10
455	Arteriosklerotische Herzerkrankungen einschl. angina pectoris	15 021	-	-	-	2	-	9	6
456	Angina pectoris vasomotorica	3	-	-	-	-	-	-	-
459	Sonstige andere und n.n. bez. Erkrankungen des Herzens	4 289	-	-	2	4	2	11	7
45	<b>Sonstige chronische (nichtrheumatische und ohne nähere Angabe) arteriosklerotische und andere Erkrankungen des Herzens</b>	<b>48 195</b>	<b>-</b>	<b>14</b>	<b>9</b>	<b>10</b>	<b>13</b>	<b>58</b>	<b>64</b>
461	Bluthochdruck (Hypertonie) (gutartig, bösartig, ohne nähere Angabe) mit Herzerkrankung	4 384	-	-	-	-	-	1	-
462	Bluthochdruck (Hypertonie) mit Herzerkrankung und Nierenarteriosklerose	308	-	-	-	1	-	2	1
463	Bluthochdruck (Hypertonie) (gutartig, bösartig, ohne nähere Angabe) ohne Erwähnung des Herzens	890	-	-	-	-	-	-	1
464	Bluthochdruck (Hypertonie) mit Nierenarteriosklerose, ohne Erwähnung des Herzens	209	-	-	-	-	1	-	2
46	<b>Bluthochdruck (Hypertonie)</b>	<b>5 791</b>	<b>-</b>	<b>-</b>	<b>-</b>	<b>1</b>	<b>1</b>	<b>3</b>	<b>4</b>
471	Blutunterdruck (Hypotonie) (bei Angabe der primären Ursache des Blutunterdrucks ist diese Nummer nicht zu benutzen)	14	-	-	-	-	-	-	-
472	Andere Krankheiten des Kreislaufsystems	64	-	-	-	-	-	1	1
47	<b>Blutunterdruck (Hypotonie) und andere Krankheiten des Kreislaufsystems</b>	<b>78</b>	<b>-</b>	<b>-</b>	<b>-</b>	<b>-</b>	<b>-</b>	<b>1</b>	<b>1</b>
481	Allgemeine Arteriosklerose (ausschl. Gehirnarteriosklerose 372)	6 026	-	-	-	-	-	-	-
482	Aortenaneurysma (ausschl. bei Syphilis 053)	68	-	-	-	-	-	1	-
483	Arterielle Embolie und Thrombose (ausschl. der Gehirnarterien 371, der Koronararterien 455, der Pulmonalarterien 491, der Mesenterialarterien 651)	515	-	-	-	-	-	1	2
484	Gangran (Brand) ohne nähere Angabe	395	-	-	-	-	-	-	-
489	Sonstige Arterienerkrankungen	90	-	2	-	-	-	-	2
48	<b>Erkrankungen der Arterien</b>	<b>7 094</b>	<b>-</b>	<b>2</b>	<b>-</b>	<b>-</b>	<b>-</b>	<b>2</b>	<b>4</b>
491	Lungenembolie, Lungenthrombose und Lungeninfarkt (ausschl. dieser Zustände, wenn sie puerperalen Ursprungs sind)	674	1	1	1	-	-	3	4
495	Sonstige Erkrankungen der Venen	1 855	-	-	-	-	-	-	5
498	Erkrankungen der Lymphgefäße und der Lymphknoten	16	-	-	-	1	-	-	1
49	<b>Erkrankungen der Venen und der Lymphknoten</b>	<b>2 545</b>	<b>1</b>	<b>1</b>	<b>1</b>	<b>1</b>	<b>-</b>	<b>3</b>	<b>10</b>
4	<b>Obergruppe 4 insgesamt</b>	<b>65 108</b>	<b>1</b>	<b>21</b>	<b>12</b>	<b>13</b>	<b>26</b>	<b>84</b>	<b>99</b>

1) Ohne Saarland und Berlin. — Ohne Totgeborene, nachträglich beurkundete Kriegssterbefälle und ohne gerichtliche Todeserklärungen.

ursachen  
nach Todesursachen und Altersgruppen  
ursachenverzeichnis 1950)

weibliche Personen															Nr. des deutschen Todesur- sachenver- zeichnisses 1950
Alter von . . . . . bis unter . . . . . Jahren															
25 bis unter 30	30 bis unter 35	35 bis unter 40	40 bis unter 45	45 bis unter 50	50 bis unter 55	55 bis unter 60	60 bis unter 65	65 bis unter 70	70 bis unter 75	75 bis unter 80	80 bis unter 85	85 bis unter 90	90 und mehr	unbe- kannt	
Kreislaufapparates															4
—	—	—	2	1	—	3	—	2	1	1	1	—	—	—	401
1	—	—	1	—	2	1	1	—	—	—	—	—	—	—	402
1	—	—	3	1	2	4	1	2	1	1	1	—	—	—	40
3	3	3	4	5	9	9	18	21	20	22	13	7	—	—	41 411
3	5	6	8	15	20	16	20	15	19	9	5	5	—	—	421
—	1	2	3	6	15	19	39	45	42	60	41	6	1	—	422
—	—	2	1	—	—	—	—	1	—	—	—	—	—	—	423
—	1	1	—	2	1	5	8	9	9	7	3	3	—	—	429
3	7	11	12	23	36	40	67	70	70	76	49	14	1	—	42
10	16	10	17	14	10	15	11	7	6	3	—	—	—	—	431
—	3	2	2	1	1	2	3	3	13	5	4	3	—	—	432
—	—	2	—	1	1	3	1	1	—	2	1	1	—	—	433
10	19	14	19	16	12	20	15	11	19	10	5	4	—	—	43
2	3	3	6	17	22	24	64	96	107	101	72	21	8	—	44 441
69	99	136	197	320	385	435	434	459	500	433	278	102	16	—	451
16	33	54	96	207	422	763	1 464	2 675	4 526	6 078	5 392	2 482	686	—	452
19	29	45	103	266	483	976	1 708	2 567	3 158	3 022	1 889	631	108	—	455
19	16	23	47	77	125	213	403	594	838	955	659	253	41	—	456 459
123	177	258	443	870	1 415	2 387	4 009	6 296	9 022	10 489	8 219	3 468	851	—	45
—	—	5	12	38	109	224	389	693	949	1 040	670	207	47	—	461
1	—	7	10	17	23	22	48	49	49	49	24	3	2	—	462
1	1	4	7	14	28	45	91	140	176	193	130	50	0	—	463
—	3	1	3	12	27	16	38	29	39	22	10	5	1	—	464
2	4	17	32	81	187	307	566	911	1 213	1 304	834	265	59	—	46
—	—	1	—	3	—	—	2	3	1	2	2	—	—	—	471
—	2	2	1	6	4	5	8	8	8	11	4	3	—	—	472
—	2	3	1	9	4	5	10	11	9	13	6	3	—	—	47
—	—	—	2	3	12	37	121	290	707	1 480	1 821	1 128	425	—	481
1	1	1	1	1	4	5	11	8	8	15	10	1	—	—	482
—	3	1	4	10	34	27	51	87	79	114	68	27	7	—	483
—	—	—	1	2	6	7	15	27	49	90	97	78	23	—	484
1	—	3	4	6	6	12	3	12	11	17	7	2	2	—	489
2	4	5	12	22	62	88	201	424	854	1 716	2 003	1 236	457	—	48
7	8	10	16	27	40	66	78	108	127	86	53	30	8	—	491
5	12	20	27	65	105	171	230	312	313	284	222	68	16	—	495
1	—	1	—	—	—	2	1	1	2	1	2	2	1	—	498
13	20	31	43	92	145	239	309	421	442	371	277	100	25	—	49
159	239	345	575	1 136	1 894	3 123	5 260	8 263	11 757	14 103	11 479	5 118	1 401	—	4

Nr. des deutschen Todesur- sachenver- zeichnisses 1950	Todesursache	Gestorbene							
		insgesamt	davon im						
			0 Tage bis unter 7 Tage	7 Tage bis unter 1 Jahr	1 bis unter 5	5 bis unter 10	10 bis unter 15	15 bis unter 20	20 bis unter 25
5									Krankheiten der
501	Akute Mandelentzündung (Angina, Tonsillitis) . . . . .	72	—	9	10	1	—	6	4
502	Hypertrophie (Vergrößerung) der Gaumen- und Rachenmandeln	15	—	—	2	2	1	2	1
503	Peritonsillarabszeß . . . . .	18	—	—	1	—	—	1	2
50	<b>Erkrankungen der Mandeln . . . . .</b>	<b>105</b>	<b>—</b>	<b>9</b>	<b>13</b>	<b>3</b>	<b>1</b>	<b>9</b>	<b>7</b>
51	511 Sonstige akute Infektionen der oberen Luftwege (einschl. grippaler, grippöser oder Grippe-Infekt) . . . . .	1 286	1	96	29	16	7	5	3
521	Virus-Grippe . . . . .	210	—	13	9	5	6	13	6
522	Alle anderen Grippeformen (einschl. Kopfgrippe) . . . . .	4 777	—	137	89	40	41	58	46
52	<b>Grippe (ausschl. 139 und 381) . . . . .</b>	<b>4 987</b>	<b>—</b>	<b>150</b>	<b>98</b>	<b>45</b>	<b>47</b>	<b>71</b>	<b>52</b>
531	Lobare (kruppose) Pneumonie der Personen von über 4 Wo- chen bis unter 1 Jahr (Pneumonie der Neugeborenen 844) . .	173	—	173	—	—	—	—	—
532	Lobare (kruppose) Pneumonie der Personen von über 1 Jahr	868	—	—	34	3	9	11	7
533	Bronchopneumonie der Personen von über 4 Wochen bis unter 1 Jahr (Bronchopneumonie der Neugeborenen 844) . . . . .	288	—	288	—	—	—	—	—
534	Bronchopneumonie der Personen von über 1 Jahr . . . . .	2 557	—	—	63	9	8	8	4
538	Atypische primäre Pneumonie und andere u. n.n. bez. Formen der Pneumonie der Personen von über 4 Wochen bis unter 1 Jahr (diese Formen bei Neugeborenen unter 844) . . . . .	605	—	605	—	—	—	—	—
539	Atypische primäre Pneumonie und andere u. n.n. bez. Formen der Pneumonie der Personen von über 1 Jahr . . . . .	5 602	—	—	111	24	39	25	17
53	<b>Lungenentzündung (Pneumonie) . . . . .</b>	<b>10 093</b>	<b>—</b>	<b>1 066</b>	<b>208</b>	<b>36</b>	<b>56</b>	<b>44</b>	<b>28</b>
541	Akute Bronchitis . . . . .	292	—	43	12	3	2	—	—
549	Chronische und nicht näher bezeichnete Bronchitis . . . . .	2 704	—	14	7	—	1	4	—
54	<b>Bronchitis . . . . .</b>	<b>2 996</b>	<b>—</b>	<b>57</b>	<b>19</b>	<b>3</b>	<b>3</b>	<b>4</b>	<b>—</b>
551	Empyem (Rippenfellvereiterung) (ausschl. tuberkul. Empyem)	61	—	17	1	1	1	2	1
552	Lungenabszeß . . . . .	80	—	5	2	—	—	—	2
553	Empyem und Lungenabszeß . . . . .	5	—	1	1	—	—	—	—
55	<b>Anderer Krankheiten der Atmungsorgane . . . . .</b>	<b>146</b>	<b>—</b>	<b>23</b>	<b>4</b>	<b>1</b>	<b>1</b>	<b>2</b>	<b>3</b>
56	561 Pleuritis (Rippenfellentzündung) . . . . .	360	—	4	—	2	1	3	2
571	Krankheiten der oberen Luftwege (mit Ausnahme von 502 u. 503) . . . . .	39	—	12	7	1	—	—	1
572	Pneumokoniose, Staublunge durch Silikate (ohne Lungentbc.)	15	—	—	—	—	—	—	—
573	Anderer Pneumokoniosen (ohne Lungentuberkulose) . . . . .	3	—	—	—	—	—	—	—
574	Bronchiectasien (Lufttröhrenverweiterung) . . . . .	263	—	—	2	—	—	7	5
575	Emphysem, Lungenerweiterung, -blähung (ohne Angabe von Bronchitis, mit Bronchitis 549) . . . . .	573	—	1	—	—	—	—	—
579	Anderer Krankheiten der Atmungsorgane (einschl. Lungenodem ohne nähere Angabe) . . . . .	901	—	4	1	—	1	5	1
57	<b>Sonstige Erkrankungen der Atmungsorgane . . . . .</b>	<b>1 794</b>	<b>—</b>	<b>17</b>	<b>10</b>	<b>1</b>	<b>1</b>	<b>12</b>	<b>7</b>
5	<b>Obergruppe 5 insgesamt</b>	<b>21 767</b>	<b>1</b>	<b>1 422</b>	<b>381</b>	<b>107</b>	<b>117</b>	<b>150</b>	<b>102</b>
6									Krankheiten der
601	Krankheiten der Zähne und des Zahnhalteapparates . . . . .	6	—	4	1	—	—	—	—
602	Sonstige Krankheiten der Mundhöhle und der Speiseröhre . . . .	148	—	3	4	1	—	1	—
60	<b>Krankheiten der Mundhöhle und der Speiseröhre . . . . .</b>	<b>154</b>	<b>—</b>	<b>7</b>	<b>5</b>	<b>1</b>	<b>—</b>	<b>1</b>	<b>—</b>
611	Magengeschwür . . . . .	460	—	—	—	—	1	2	2
612	Zwölffingerdarmgeschwür . . . . .	127	—	—	—	—	—	—	—
61	<b>Geschwüre des Magens und des Zwölffingerdarms . . . . .</b>	<b>587</b>	<b>—</b>	<b>—</b>	<b>—</b>	<b>—</b>	<b>1</b>	<b>2</b>	<b>2</b>
621	Magen- und Zwölffingerdarmkatarrh . . . . .	71	—	1	—	—	—	—	—
629	Sonstige Krankheiten des Magens und des Zwölffingerdarms	325	—	4	4	1	—	1	—
62	<b>Sonstige Krankheiten des Magens und des Zwölffingerdarms</b>	<b>396</b>	<b>—</b>	<b>5</b>	<b>4</b>	<b>1</b>	<b>—</b>	<b>1</b>	<b>—</b>
631	Blinddarmentzündung o.Ä. einer Peritonitis u.o.n.A. . . . .	382	—	1	12	12	5	11	12
632	Blinddarmentzündung mit Angabe einer Peritonitis . . . . .	486	—	2	27	21	12	17	8
639	Anderer Blinddarmentzündung (außer 631 und 632) . . . . .	12	—	—	1	—	—	—	1
63	<b>Appendicitis (Blinddarmentzündung) . . . . .</b>	<b>880</b>	<b>—</b>	<b>3</b>	<b>40</b>	<b>33</b>	<b>17</b>	<b>28</b>	<b>21</b>
64	641 Unterleibsbruch mit oder ohne Einklemmung . . . . .	1 034	1	5	2	2	—	—	—
65	651 Darmverschluss ohne Angabe einer Hernie . . . . .	1 792	3	52	16	12	8	19	13
661	Magen- u. Darmkatarrh (Diarrhoe) der Kinder von über 4 Wo- chen bis zu 1 Jahr (Diarrhoe der Neugeborenen (u.Ä. 843) . . .	164	—	164	—	—	—	—	—
662	Magen- und Darmkatarrh (Diarrhoe) d. Personen von u. 1 Jahr	690	—	—	85	8	2	5	12
663	Peritonitis (Bauchfellentzündung) außer 632) . . . . .	279	—	10	7	3	3	—	—
669	Anderer Krankheiten des Darms und des Bauchfells . . . . .	292	—	1	5	—	—	2	6
66	<b>Anderer Krankheiten des Darms und des Bauchfells . . . . .</b>	<b>1 425</b>	<b>—</b>	<b>175</b>	<b>97</b>	<b>11</b>	<b>5</b>	<b>7</b>	<b>18</b>
671	Akute und subakute gelbe Leberatrophie (Leberentartung) . .	310	—	2	4	3	—	3	5
672	Leberzirrhose (Leberschrumpfung) . . . . .	2 678	—	4	—	2	1	6	2
679	Eitrige Leberentzündung, Leberabszeß und andere Krank- heiten der Leber . . . . .	1 115	1	3	1	4	3	1	—
67	<b>Krankheiten der Leber . . . . .</b>	<b>4 103</b>	<b>1</b>	<b>9</b>	<b>5</b>	<b>9</b>	<b>4</b>	<b>10</b>	<b>7</b>
681	Gallensteine . . . . .	1 640	—	1	—	—	—	1	11
682	Gallenblasenentzündung ohne Angabe von Steinen . . . . .	1 466	—	—	—	—	—	2	6
68	<b>Anderer Krankheiten der Gallenblase und der Gallenwege</b>	<b>525</b>	<b>—</b>	<b>—</b>	<b>—</b>	<b>—</b>	<b>—</b>	<b>1</b>	<b>2</b>
69	<b>Krankheiten der Gallenblase . . . . .</b>	<b>3 631</b>	<b>—</b>	<b>1</b>	<b>—</b>	<b>—</b>	<b>—</b>	<b>4</b>	<b>19</b>
69	<b>Krankheiten des Pankreas ausschl. Diabetes . . . . .</b>	<b>397</b>	<b>—</b>	<b>6</b>	<b>1</b>	<b>—</b>	<b>—</b>	<b>1</b>	<b>1</b>
6	<b>Obergruppe 6 insgesamt</b>	<b>14 399</b>	<b>5</b>	<b>263</b>	<b>170</b>	<b>69</b>	<b>35</b>	<b>73</b>	<b>81</b>

<sup>1)</sup> Ohne Saarland und Berlin. — Ohne Totegeborene, nachträglich beurkundete Kriegsterbefälle und ohne gerichtliche Todesurteilungen.



ursachen  
nach Todesursachen und Altersgruppen  
ursachenverzeichnis 1950)

weibliche Personen															Nr. des deutschen Todesur- sachenver- zeichnisses 1950
Alter von . . . . . bis unter . . . . . Jahren															
25 bis unter 30	30 bis unter 35	35 bis unter 40	40 bis unter 45	45 bis unter 50	50 bis unter 55	55 bis unter 60	60 bis unter 65	65 bis unter 70	70 bis unter 75	75 bis unter 80	80 bis unter 85	85 bis unter 90	90 und mehr	unbe- kannt	

Atmungsorgane																5
2	2	2	3	5	7	3	5	4	2	6	1	-	-	-	-	501
1	1	-	1	1	1	-	-	-	1	1	1	-	-	-	-	502
-	1	-	-	-	1	4	3	-	1	1	1	1	-	-	-	503
3	4	2	4	6	9	7	8	4	4	8	3	1	-	-	-	50
6	11	7	9	25	30	57	87	124	165	232	222	109	45	-	-	51 511
1	-	3	5	4	9	8	8	26	31	30	23	9	1	-	-	521
38	43	47	60	82	133	179	337	580	846	836	661	377	147	-	-	522
39	43	50	65	86	142	187	345	606	877	866	684	386	148	-	-	52
-	-	-	-	-	-	-	-	-	-	-	-	-	-	-	-	551
11	13	11	16	33	30	57	74	112	144	152	101	39	11	-	-	532
-	-	-	-	-	-	-	-	-	-	-	-	-	-	-	-	533
6	6	9	20	38	31	70	151	261	424	562	513	294	80	-	-	534
-	-	-	-	-	-	-	-	-	-	-	-	-	-	-	-	538
16	29	43	45	73	98	186	313	564	934	1 228	1 118	544	195	-	-	539
33	48	63	81	144	159	313	538	937	1 502	1 942	1 732	877	286	-	-	53
-	1	1	1	4	4	6	7	16	36	58	56	37	5	-	-	541
1	4	3	6	14	34	74	135	237	438	603	623	369	137	-	-	549
1	5	4	7	18	38	80	142	253	474	661	679	406	142	-	-	54
1	1	1	1	1	3	5	4	5	6	7	1	2	-	-	-	551
2	1	1	1	8	4	11	8	11	11	5	5	2	1	-	-	552
-	-	-	-	-	-	-	-	-	-	1	1	-	-	-	-	553
3	2	2	3	9	7	16	12	16	17	13	7	4	1	-	-	55
4	4	2	5	6	16	29	31	41	64	71	56	17	2	-	-	56 561
-	-	-	-	1	5	2	-	2	3	3	1	-	1	-	-	571
-	-	-	-	-	-	4	5	2	3	1	-	-	-	-	-	572
4	-	6	5	6	12	14	32	38	39	46	33	13	1	-	-	573
2	-	2	2	4	15	24	58	81	116	116	100	43	9	-	-	574
4	4	1	9	9	31	22	38	81	140	187	194	131	38	-	-	575
10	4	9	16	20	63	68	133	204	301	353	329	187	49	-	-	579
99	121	139	190	314	464	757	1 296	2 185	3 404	4 146	3 712	1 987	673	-	-	57
																5

Verdauungsorgane																6
-	-	-	-	-	-	-	-	-	-	-	-	1	-	-	-	601
1	2	1	-	1	6	5	10	17	19	34	25	17	1	-	-	602
1	2	1	-	1	6	5	10	17	19	34	25	18	1	-	-	60
2	2	9	9	22	37	37	49	72	81	80	38	13	4	-	-	611
2	4	4	6	8	14	15	12	19	16	17	6	2	2	-	-	612
4	6	13	15	30	51	52	61	91	97	97	44	15	6	-	-	61
-	1	-	-	1	2	3	4	2	17	21	13	5	1	-	-	621
1	3	4	6	7	10	20	35	45	54	65	30	28	7	-	-	629
1	4	4	6	8	12	23	39	47	71	86	43	33	8	-	-	62
13	13	8	23	30	31	19	29	45	46	43	24	5	-	-	-	631
6	10	17	17	29	37	42	54	64	47	47	24	5	-	-	-	632
-	-	-	1	2	2	1	1	1	-	-	2	-	-	-	-	639
19	23	25	41	61	70	62	84	110	93	90	50	10	-	-	-	63
1	3	7	8	30	58	73	131	147	175	178	138	60	15	-	-	64 641
16	23	36	49	80	95	103	151	190	266	310	227	97	26	-	-	65 651
-	-	-	-	-	-	-	-	-	-	-	-	-	-	-	-	661
7	9	9	11	11	19	19	45	47	99	126	89	66	21	-	-	662
7	8	6	11	20	15	19	33	28	46	40	17	6	-	-	-	663
2	7	10	6	14	25	17	21	34	32	45	42	20	3	-	-	669
16	24	25	28	45	59	55	99	109	177	211	148	92	24	-	-	66
9	9	10	25	27	28	22	41	27	27	13	12	2	2	-	-	671
11	13	23	53	114	178	291	383	465	453	400	209	57	13	-	-	672
5	14	18	26	42	60	97	102	147	196	198	137	46	14	-	-	679
25	36	51	104	183	266	410	526	653	676	625	359	115	29	-	-	67
17	32	29	44	99	162	185	269	241	229	181	91	41	7	-	-	681
3	10	8	29	51	68	108	140	213	243	283	225	60	17	-	-	682
1	2	3	11	15	32	34	49	62	83	129	69	26	6	-	-	689
21	44	40	84	165	262	327	458	516	555	593	385	127	30	-	-	68
6	7	6	10	23	26	50	68	61	58	48	22	3	-	-	-	69 691
110	172	208	345	626	905	1 160	1 627	1 941	2 187	2 272	1 441	570	139	-	-	6

Nr. des deutschen Todesursachenverzeichnisses 1950	Todesursache	Gestorbene							
		insgesamt	0 Tage bis unter 7 Tage	7 Tage bis unter 1 Jahr	1 bis unter 5	5 bis unter 10	10 bis unter 15	15 bis unter 20	20 bis unter 25
<b>7</b>	<b>Krankheiten der Harn- und Geschlechtsorgane, Komplikationen der Schwangerschaft.</b>								
701	Akute Nephritis (Nierenentzündung) . . . . .	71	—	2	3	4	2	4	2
702	Chronische Nephritis (Nierenentzündung) . . . . .	1 010	—	—	3	6	12	28	22
703	Sonstige Nephritis (Nierenentzündung) ohne nähere Angabe . . . . .	186	—	—	1	3	2	3	3
704	Nephrose . . . . .	216	—	1	4	1	—	6	4
705	Andere Nierensklerose (einschl. Schrumpfnieren) . . . . .	1 059	—	—	—	2	3	8	11
<b>70</b>	<b>Nephritis und Nephrose . . . . .</b>	<b>2 542</b>	<b>—</b>	<b>3</b>	<b>11</b>	<b>16</b>	<b>19</b>	<b>49</b>	<b>42</b>
711	Infektionen der Niere (Pyelitis, Pyelozystitis, Pyelonephritis, (Nieren-, Nierenbeckenentzündung) Abszeß usw.) . . . . .	739	—	4	3	1	1	4	6
712	Steine des Harnapparates und deren Folgen . . . . .	332	—	—	3	—	2	2	3
713	Blasenentzündung (Zystitis) . . . . .	118	—	—	—	—	1	—	—
719	Sonstige Krankheiten der Harnorgane . . . . .	412	—	1	1	—	1	2	2
<b>71</b>	<b>Andere Krankheiten der Harnorgane . . . . .</b>	<b>1 601</b>	<b>—</b>	<b>5</b>	<b>7</b>	<b>1</b>	<b>5</b>	<b>8</b>	<b>11</b>
721	Prostata-Hypertrophie . . . . .	—	—	—	—	—	—	—	—
728	Männliche Sterilität . . . . .	—	—	—	—	—	—	—	—
729	Andere Krankheiten der männlichen Geschlechtsorgane . . . . .	—	—	—	—	—	—	—	—
<b>72</b>	<b>Krankheiten der männlichen Geschlechtsorgane (nicht venere- risch) . . . . .</b>	<b>—</b>	<b>—</b>	<b>—</b>	<b>—</b>	<b>—</b>	<b>—</b>	<b>—</b>	<b>—</b>
<b>73</b>	<b>731 Krankheiten der Brüste (ausschl. Störungen der Laktation) . . . . .</b>	<b>4</b>	<b>—</b>	<b>—</b>	<b>—</b>	<b>—</b>	<b>—</b>	<b>—</b>	<b>—</b>
741	Akute, chronische und n.n. bez. Entzündungen der Eileiter und Eierstöcke (ausschl. Geschwülste und bei Schwangerschaft) . . . . .	58	—	—	—	—	—	—	2
742	Andere Krankheiten der Eileiter und Eierstöcke . . . . .	15	—	—	—	—	—	—	—
743	Krankheiten der Parametrien und des Beckenperitoneums . . . . .	32	—	—	—	—	2	—	—
744	Entzündungen der Gebärmutter, der Scheide und der Vulva . . . . .	18	—	—	—	—	—	—	—
745	Gebärmuttervorfall, Scheidenvorfall und Lageanomalien der Gebärmutter . . . . .	288	—	—	—	—	—	—	1
746	Andere Krankheiten der Gebärmutter . . . . .	13	—	—	—	—	—	—	—
747	Störungen der Menstruation und der Wechseljahre . . . . .	28	—	—	—	—	—	—	—
748	Weibliche Sterilität . . . . .	2	—	—	—	—	—	—	—
749	Andere Krankheiten der weiblichen Geschlechtsorgane . . . . .	18	—	—	—	—	—	—	—
<b>74</b>	<b>Krankheiten der weiblichen Geschlechtsorgane (nicht venere- risch) . . . . .</b>	<b>472</b>	<b>—</b>	<b>—</b>	<b>—</b>	<b>—</b>	<b>—</b>	<b>2</b>	<b>3</b>
751	Infektion während der Schwangerschaft (einschl. Pyelitis) . . . . .	12	—	—	—	—	—	—	2
752	Eklampsie und Präeklampsie der Schwangerschaft . . . . .	70	—	—	—	—	—	5	12
753	Sonstige Toxikosen (Gestosen) der Schwangerschaft . . . . .	54	—	—	—	—	—	—	7
754	Blutungen während der Schwangerschaft (außer Fehlgebur) . . . . .	10	—	—	—	—	—	—	—
755	Schwangerschaft am unrechten Ort (Extrauterine) . . . . .	52	—	—	—	—	—	—	4
759	Sonstige Komplikationen der Schwangerschaft . . . . .	56	—	—	—	—	—	4	10
<b>75</b>	<b>Komplikationen der Schwangerschaft . . . . .</b>	<b>254</b>	<b>—</b>	<b>—</b>	<b>—</b>	<b>—</b>	<b>—</b>	<b>9</b>	<b>35</b>
761	Fehlgebur ohne Infektion, Toxikose und ohne näherer Angabe . . . . .	56	—	—	—	—	—	2	15
762	Fehlgebur mit Infektion . . . . .	72	—	—	—	—	—	5	9
763	Fehlgebur mit Toxikose, aber ohne Infektion . . . . .	9	—	—	—	—	—	2	2
<b>76</b>	<b>Fehlgebur . . . . .</b>	<b>137</b>	<b>—</b>	<b>—</b>	<b>—</b>	<b>—</b>	<b>—</b>	<b>9</b>	<b>26</b>
770	Kindbettfieber bei Entbindung, im Wochenbett und ohne nähere Angabe . . . . .	20	—	—	—	—	—	—	6
771	Sonstige Infektionen in Zusammenhang mit Geburt und Wochenbett (außer 777 und 778) . . . . .	23	—	—	—	—	—	1	1
772	Eklampsie und Präeklampsie bei der Entbindung und im Wochenbett . . . . .	70	—	—	—	—	—	6	16
773	Sonstige Toxikosen (Gestosen) bei der Entbindung und im Wochenbett . . . . .	21	—	—	—	—	—	2	2
774	Placenta praevia (Vorliegen des Mutterkuchens) . . . . .	45	—	—	—	—	—	—	3
775	Andere Blutungen vor und nach der Entbindung . . . . .	141	—	—	—	—	—	4	20
776	Enges Becken und dadurch bedingte Komplikationen, Lageanomalien und Disproportion des Kindes . . . . .	160	—	—	—	—	—	1	13
777	Phlebitis, Thrombophlebitis und Embolie im Wochenbett . . . . .	101	—	—	—	—	—	—	14
778	Mastitis und andere Störungen der Laktation . . . . .	6	—	—	—	—	—	—	3
779	Sonstige Komplikationen der Entbindung und des Wochenbetts . . . . .	113	—	—	—	—	—	3	15
<b>77</b>	<b>Komplikationen der Entbindung und des Wochenbetts . . . . .</b>	<b>700</b>	<b>—</b>	<b>—</b>	<b>—</b>	<b>—</b>	<b>—</b>	<b>17</b>	<b>93</b>
781	Furunkel und Karbunkel . . . . .	63	—	13	—	—	1	1	1
782	Phlegmone (Zellgewebsentzündung) und Abszeß ohne Angabe einer Lymphangitis . . . . .	94	—	6	2	—	—	—	—
789	Andere infektiöse Erkrankungen der Haut und des Unterhautzellgewebes . . . . .	23	—	1	1	—	—	—	—
<b>78</b>	<b>Infektionen der Haut und des Unterhautzellgewebes . . . . .</b>	<b>180</b>	<b>—</b>	<b>20</b>	<b>3</b>	<b>—</b>	<b>1</b>	<b>1</b>	<b>1</b>
<b>79</b>	<b>799 Andere nichtinfektiöse Krankheiten der Haut und des Unterhautzellgewebes . . . . .</b>	<b>148</b>	<b>—</b>	<b>1</b>	<b>—</b>	<b>—</b>	<b>1</b>	<b>—</b>	<b>1</b>
<b>7</b>	<b>Obergruppe 7 insgesamt</b>	<b>6 038</b>	<b>—</b>	<b>29</b>	<b>21</b>	<b>17</b>	<b>26</b>	<b>95</b>	<b>212</b>

1) Ohne Saarland und Berlin. — Ohne Totgeborene, nachträglich beurkundete Kriegssterbefälle und ohne gerichtliche Todeserklärungen.

ursachen  
nach Todesursachen und Altersgruppen  
ursachenverzeichnis 1950)

weibliche Personen															Nr. des deutschen Todesur- sachenver- zeichnisses 1950
Alter von . . . . . bis unter . . . . . Jahren															
25 bis unter 30	30 bis unter 35	35 bis unter 40	40 bis unter 45	45 bis unter 50	50 bis unter 55	55 bis unter 60	60 bis unter 65	65 bis unter 70	70 bis unter 75	75 bis unter 80	80 bis unter 85	85 bis unter 90	90 und mehr	unbe- kannt	
der Geburt und des Wochenbetts, Krankheiten der Haut und des Zellgewebes															7
1	1	7	5	2	9	5	4	10	5	2	2	1	-	-	701
22	47	49	59	82	104	102	128	117	117	67	33	10	2	-	702
6	2	3	6	10	14	10	16	31	24	27	16	9	-	-	703
3	6	10	11	10	21	17	30	30	27	19	10	5	1	-	704
18	18	22	45	62	78	115	141	143	158	143	71	18	3	-	705
50	74	91	126	166	226	249	319	331	331	258	132	43	6	-	70
9	10	12	15	23	37	62	64	108	116	126	94	33	11	-	711
2	5	11	11	28	33	43	53	53	40	21	17	4	1	-	712
-	1	1	2	1	2	3	6	7	20	34	17	16	7	-	713
4	5	5	16	21	33	38	46	61	65	45	43	19	4	-	719
15	21	29	44	73	105	146	169	229	241	226	171	72	23	-	71
-	-	-	-	-	-	-	-	-	-	-	-	-	-	-	721
-	-	-	-	-	-	-	-	-	-	-	-	-	-	-	728
-	-	-	-	-	-	-	-	-	-	-	-	-	-	-	729
-	-	-	-	-	-	-	-	-	-	-	-	-	-	-	72
1	-	-	-	-	-	-	1	-	1	-	-	1	-	-	73 731
4	6	5	12	16	5	2	3	1	1	-	1	-	-	-	741
-	-	3	2	1	1	-	2	1	3	1	1	-	-	-	742
-	2	2	2	2	3	4	6	2	4	1	1	1	-	-	743
-	1	4	-	2	1	1	1	1	2	4	1	-	-	-	744
6	11	11	26	32	31	28	41	40	26	16	13	5	1	-	745
2	2	2	1	2	2	-	-	1	-	1	-	-	-	-	746
3	-	2	4	14	1	3	-	-	1	-	-	-	-	-	747
-	-	-	-	-	-	-	2	-	-	-	-	-	-	-	748
1	1	-	-	1	2	3	3	-	4	1	-	2	-	-	749
16	23	29	47	70	46	41	58	46	41	24	17	8	1	-	74
3	2	2	3	-	-	-	-	-	-	-	-	-	-	-	751
19	17	13	3	1	-	-	-	-	-	-	-	-	-	-	752
12	16	12	7	-	-	-	-	-	-	-	-	-	-	-	753
2	2	4	2	-	-	-	-	-	-	-	-	-	-	-	754
5	28	6	7	2	-	-	-	-	-	-	-	-	-	-	755
18	12	7	5	-	-	-	-	-	-	-	-	-	-	-	759
59	77	44	27	3	-	-	-	-	-	-	-	-	-	-	75
15	13	10	1	-	-	-	-	-	-	-	-	-	-	-	761
20	14	17	7	-	-	-	-	-	-	-	-	-	-	-	762
2	1	1	1	-	-	-	-	-	-	-	-	-	-	-	763
37	28	28	9	-	-	-	-	-	-	-	-	-	-	-	76
5	3	6	-	-	-	-	-	-	-	-	-	-	-	-	770
10	4	4	2	1	-	-	-	-	-	-	-	-	-	-	771
17	16	10	5	-	-	-	-	-	-	-	-	-	-	-	772
6	8	1	2	-	-	-	-	-	-	-	-	-	-	-	773
16	10	9	7	-	-	-	-	-	-	-	-	-	-	-	774
38	43	21	14	1	-	-	-	-	-	-	-	-	-	-	775
37	52	41	14	2	-	-	-	-	-	-	-	-	-	-	776
28	32	20	5	2	-	-	-	-	-	-	-	-	-	-	777
1	2	-	-	-	-	-	-	-	-	-	-	-	-	-	778
25	27	25	18	-	-	-	-	-	-	-	-	-	-	-	779
183	197	137	67	6	-	-	-	-	-	-	-	-	-	-	77
-	4	1	1	1	4	1	3	6	4	10	11	-	1	-	781
1	-	2	-	2	3	6	13	11	8	16	13	10	1	-	782
-	-	-	-	3	2	1	2	1	3	4	3	2	-	-	789
1	4	3	1	6	9	8	18	18	15	30	27	12	2	-	78
4	3	-	5	6	7	8	10	15	15	18	23	24	7	-	79 799
366	427	361	326	330	393	452	575	639	644	556	370	160	39	-	7

Nr. des deutschen Todesursachenverzeichnisses 1950	Todesursache	Gestorbene							
		insgesamt	0 Tage bis unter 7 Tage	7 Tage bis unter 1 Jahr	1 bis unter 5	5 bis unter 10	10 bis unter 15	15 bis unter 20	20 bis unter 25
8	Krankheiten der Knochen und Bewegungsorgane, angeb. Mißbildungen, Krankheiten der								
801	Arthritis (Gelenkentzündung), Spondylitis (Wirbelentzündung) und Arthrosis	566	—	1	—	1	—	1	—
802	Chronischer Gelenkrheumatismus und Gelenkrheumatismus ohne nähere Angabe	456	—	—	—	—	1	—	—
80	Arthritis, Spondylitis und Arthrosis, ausgenommen akuter Gelenkrheumatismus	1 022	—	1	—	1	1	1	—
81	811 Muskelrheumatismus und nicht näher bez. Rheumatismus	45	—	—	—	—	1	—	—
821	Osteomyelitis (Knochenmarkentzündung), und Periostitis (Knochenhautentzündung)	52	—	3	2	3	1	1	1
822	Ankylosen und erworbene osteomuskuläre Mißbildungen	88	—	—	—	—	1	1	2
829	Andere Erkrankungen des osteomuskulären Apparates	112	—	3	4	1	2	6	4
82	Osteomyelitis und andere Krankheiten der Knochen, Gelenke und Muskeln	252	—	6	6	4	4	8	7
831	Spina bifida und Meningocele	455	135	288	26	3	—	1	1
832	Angeborene Mißbildungen des Kreislaufapparates	808	204	439	61	21	15	19	15
839	Alle anderen angeborenen Mißbildungen	995	472	367	73	20	9	5	4
83	Angeborene Mißbildungen	2 258	811	1 094	160	44	24	25	20
841	Entbindungsfolgen	1 263	1 141	122	—	—	—	—	—
842	Extrauterine Asphyxie und Atelektase	491	447	44	—	—	—	—	—
843	Diarrhoe der Neugeborenen (unter 4 Wochen)	33	1	32	—	—	—	—	—
844	Pneumonie der Neugeborenen (unter 4 Wochen)	401	144	257	—	—	—	—	—
845	Andere Infektionen der Neugeborenen	113	8	105	—	—	—	—	—
846	Hämolytische Krankheiten der Neugeborenen (Erythroblastose)	171	122	49	—	—	—	—	—
847	Dystrophie und andere Ernährungsstörungen (unter 1 Jahr)	535	10	525	—	—	—	—	—
849	Alle anderen eindeutig bestimmten Krankheiten der frühesten Kindheit	164	95	69	—	—	—	—	—
84	Krankheiten der frühesten Kindheit	3 171	1 968	1 203	—	—	—	—	—
851	Angeborene Lebensschwäche (Geburtsgewicht wenigstens 2 500 g)	542	471	71	—	—	—	—	—
852	Frühgeburt, unreife Frucht (Geburtsgewicht unter 2 500 g)	3 779	3 407	372	—	—	—	—	—
853	Mehrlingsgeburt	584	520	64	—	—	—	—	—
859	Alle anderen u.n.n.bez. Krankheiten der frühesten Kindheit	243	68	175	—	—	—	—	—
85	Lebensschwäche, Frühgeburt und andere und n.n.bez. Krankheiten der frühesten Kindheit	5 148	4 466	682	—	—	—	—	—
861	Perniziose Anämie und andere hyperchrome Anämien	347	—	1	1	—	—	—	—
865	Andere Anämien	420	1	1	5	3	2	4	1
868	Hamophilie (Bluterkrankheit)	1	—	—	—	—	—	—	—
869	Andere Krankheiten des Blutes und der blutbildenden Organe	317	—	4	6	5	1	6	7
86	Krankheiten des Blutes und der blutbildenden Organe	1 085	1	6	12	8	3	10	8
871	Entzündliche Krankheiten des Auges	6	—	1	1	—	—	—	—
872	Grauer Star	7	—	—	—	—	—	—	—
873	Grüner Star (Glaukom)	7	—	—	—	—	—	—	—
879	Alle sonstigen Krankheiten und Störungen des Auges	6	—	—	—	—	—	—	—
87	Entzündliche Krankheiten des Auges und andere Krankheiten und Störungen des Auges	26	—	1	1	—	—	—	—
881	Mittelohrentzündung und Entzündung des Warzenfortsatzes	98	—	56	8	—	4	2	—
889	Andere Erkrankungen des Ohres und Warzenfortsatzes	9	—	—	1	2	—	—	—
88	Krankheiten des Ohres und Warzenfortsatzes	107	—	56	9	2	4	2	—
891	Altersschwäche ohne Geistesstörung	16 840	—	—	—	—	—	—	—
892	Senile, praesenile und arteriosklerotische Psychosen	590	—	—	—	—	—	—	—
896	Spasmophilie, Tetanie ohne nähere Angabe (unter 1 Jahr)	73	14	59	—	—	—	—	—
897	„Kinderkrämpfe“ (unter 1 Jahr)	71	—	71	—	—	—	—	—
898	Spasmophilie, Tetanie oder „Kinderkrämpfe“ o.n.A. (1 Jahr bis unter 15 Jahre)	46	—	—	38	6	2	—	—
899	Alle sonstige u.n.n.bez. Krankheiten (ausschl. 849 u. 859)	3 306	10	29	55	9	5	17	13
89	Krankheitszeichen (-symptome), mangelhaft bezeichnete Krankheiten (bzw. Todesursachen) und Altersschwäche	20 926	24	159	93	15	7	17	13
8	Obergruppe 8 insgesamt	34 040	7 270	3 208	281	74	44	63	48

1) Ohne Saarland und Berlin. — Ohne Totgeborene, nachträglich beurkundete Kriegsterbefälle und ohne gerichtliche Todeserklärungen.

ursachen  
nach Todesursachen und Altersgruppen  
ursachenverzeichnis 1950)

weibliche Personen															Nr. des deutschen Todesur- sachenver- zeichnisses 1950
Alter von . . . . . bis unter . . . . . Jahren															
25 bis unter 30	30 bis unter 35	35 bis unter 40	40 bis unter 45	45 bis unter 50	50 bis unter 55	55 bis unter 60	60 bis unter 65	65 bis unter 70	70 bis unter 75	75 bis unter 80	80 bis unter 85	85 bis unter 90	90 und mehr	unbe- kannt	

frühesten Kindheit, des Blutes, der blutbild. Organe, der Sinnesorgane und Altersschwäche

3	1	2	5	10	20	33	49	79	108	123	89	31	10	-	801
1	3	1	2	15	12	19	52	69	92	87	71	28	3	-	802
4	4	3	7	25	32	52	101	148	200	210	160	59	13	-	80
1	-	-	1	-	1	3	4	9	9	6	5	4	1	-	81 811
1	1	1	-	1	6	2	5	3	6	6	4	4	1	-	821
-	3	5	4	4	11	11	10	7	10	6	9	4	-	-	822
-	2	-	7	8	8	5	10	15	14	14	5	3	1	-	829
1	6	6	11	13	25	18	25	25	30	26	18	11	2	-	82
-	-	-	-	-	-	-	-	1	-	-	-	-	-	-	831
11	5	4	3	4	3	2	1	1	-	-	-	-	-	-	832
2	2	3	2	8	11	6	7	3	1	-	-	-	-	-	839
13	7	7	5	12	14	8	8	5	1	-	-	-	-	-	83
-	-	-	-	-	-	-	-	-	-	-	-	-	-	-	841
-	-	-	-	-	-	-	-	-	-	-	-	-	-	-	842
-	-	-	-	-	-	-	-	-	-	-	-	-	-	-	843
-	-	-	-	-	-	-	-	-	-	-	-	-	-	-	844
-	-	-	-	-	-	-	-	-	-	-	-	-	-	-	845
-	-	-	-	-	-	-	-	-	-	-	-	-	-	-	846
-	-	-	-	-	-	-	-	-	-	-	-	-	-	-	847
-	-	-	-	-	-	-	-	-	-	-	-	-	-	-	849
-	-	-	-	-	-	-	-	-	-	-	-	-	-	-	84
-	-	-	-	-	-	-	-	-	-	-	-	-	-	-	851
-	-	-	-	-	-	-	-	-	-	-	-	-	-	-	852
-	-	-	-	-	-	-	-	-	-	-	-	-	-	-	853
-	-	-	-	-	-	-	-	-	-	-	-	-	-	-	859
-	-	-	-	-	-	-	-	-	-	-	-	-	-	-	85
1	2	-	1	5	13	12	20	41	69	84	77	13	7	-	861
1	9	8	8	20	25	24	44	56	69	71	49	17	2	-	865
-	-	-	-	-	-	-	-	-	-	-	-	1	-	-	868
5	10	9	13	27	23	41	49	45	29	20	14	3	-	-	869
7	21	17	22	52	61	77	113	142	167	175	140	34	9	-	86
-	-	-	-	-	1	-	-	-	1	-	-	1	1	-	871
-	-	-	-	-	-	-	-	1	2	1	2	1	-	-	872
-	-	-	-	-	-	-	-	1	4	1	1	-	-	-	873
-	-	-	-	-	1	3	2	-	-	-	-	-	-	-	879
-	-	-	-	-	2	3	2	2	7	2	3	2	1	-	87
-	1	-	-	1	9	3	3	3	2	2	1	2	1	-	881
-	-	-	1	-	1	1	1	1	1	-	-	-	-	-	889
-	1	-	1	1	10	4	4	4	3	2	1	2	1	-	88
-	-	-	-	-	-	-	-	332	1 188	3 214	5 416	4 372	2 318	-	891
-	-	1	-	-	1	3	10	34	92	149	149	111	40	-	892
-	-	-	-	-	-	-	-	-	-	-	-	-	-	-	896
-	-	-	-	-	-	-	-	-	-	-	-	-	-	-	897
-	-	-	-	-	-	-	-	-	-	-	-	-	-	-	898
40	33	40	46	91	164	232	383	407	532	539	425	177	58	1	899
40	33	41	46	91	165	235	398	773	1 812	3 902	5 990	4 660	2 416	1	89
66	72	74	93	194	310	400	650	1 108	2 229	4 323	6 317	4 772	2 443	1	8

Nr. des deutschen Todesursachenverzeichnisses 1950		Todesursache	Gestorbene davon im							
			insgesamt	0 Tage bis unter 7 Tage	7 Tage bis unter 1 Jahr	1 bis unter 5	5 bis unter 10	10 bis unter 15	15 bis unter 20	20 bis unter 25
9 Unfälle, Vergiftungen und Verletzungen										
90	901	Kraftfahrzeugunfälle im Verkehr und außerhalb des Verkehrs	2 228	—	2	159	171	54	159	164
	911	Eisenbahnunfälle	70	—	—	5	1	4	10	2
	912	Andere Straßenfahrzeugunfälle	171	—	1	7	9	5	8	8
	913	Wasserfahrzeugunfälle	3	—	—	1	1	—	1	—
	914	Luftfahrzeugunfälle	3	—	—	—	—	—	1	1
	919	Verkehrsunfälle o.n.A.	10	—	—	—	2	—	—	—
91		Sonstige Fahrzeugunfälle im Verkehr und außerhalb des Verkehrs	257	—	1	13	13	9	20	11
	921	Sturz auf der Treppe, von der Leiter und anderer Sturz aus der Höhe	892	—	—	19	7	3	6	5
	922	Sturz auf derselben Ebene	3 980	—	—	3	4	—	—	2
	929	Nicht näher bezeichneter Sturz	73	—	—	—	—	—	—	—
92		Unfälle durch Sturz	4 945	—	—	22	11	3	6	7
	931	Durch Maschinen verursachte Unfälle	30	—	—	5	4	3	1	1
	932	Unfälle durch Brand und Explosion brennbaren Materials	105	—	5	18	6	1	1	2
	933	Unfälle durch heiße Substanzen, ätzende Flüssigkeiten, Dampf und Strahlung	197	—	13	103	18	1	2	2
	935	Unfälle durch schneidende und stechende Werkzeuge	3	—	—	—	1	—	—	—
	936	Unfälle durch elektrischen Strom	41	—	—	3	—	3	3	4
	937	Durch Schußwaffen (Feuerwaffen) verursachte Unfälle	8	—	1	1	2	1	—	—
93		Unfälle durch Maschinen, Feuer und Explosion, durch Feuerwaffen, Werkzeuge	384	—	19	130	31	9	7	9
	941	Komplikationen nach nichttherapeutischen medizinischen und chirurgischen Eingriffen	28	—	5	5	2	1	—	—
	942	Zwischenfälle und Spätkomplikationen therapeutischen Maßnahmen	57	—	—	5	1	3	1	1
94		Zwischenfälle und Komplikationen nach nichttherapeutischen und therapeutischen Eingriffen und Maßnahmen	85	—	5	10	3	4	1	1
	951	Schlag durch fallenden Gegenstand	22	—	—	3	10	—	2	—
	952	Mechanisches Ersticken	123	7	79	24	—	2	1	—
	953	Ertrinken	263	1	3	88	25	15	29	16
	954	durch starke Hitze (Hitzschlag und Sonnenstich)	52	1	12	3	1	—	—	1
	955	durch ungewöhnliche Kälte	5	—	1	—	—	—	—	1
	956	durch Hunger, Durst und schutz- und hilflose Lage	5	—	—	1	—	—	—	1
	957	durch Blitzschlag	18	—	—	—	—	1	2	1
	958	Spätfolgen von Verletzungen und Vergiftungen	42	—	—	—	1	—	1	—
	959	Andere und nicht näher bezeichnete Unfälle	326	2	49	20	10	3	9	12
95		Sonstige Unfälle und Unfälle ohne nähere Angabe	856	11	144	139	47	21	44	32
	961	Lebensmittelvergiftungen (einschl. o.n.A., ausschl. bei Angabe von Bakterien als Erreger 059 oder 064)	27	—	—	—	3	2	—	1
	962	Alkoholvergiftungen (Unglücksfälle)	6	—	—	1	1	—	—	—
	963	Vergiftungen durch andere und n.n.bez. feste oder flüssige Substanzen	53	—	2	7	1	—	4	—
	964	Bleivergiftungen	—	—	—	—	—	—	—	—
	969	Vergiftungen durch Leuchtgas und andere Gase und Dämpfe	217	—	8	5	1	1	6	9
96		Vergiftungen (Unfälle)	303	—	10	13	6	3	10	10
	970	Selbstmord durch Schlaf- und schmerzstillende Mittel	438	—	—	—	—	1	23	27
	971	" " im Haushalt verwendete Gase	632	—	—	—	—	5	34	33
	972	" " andere und n.n.bez. feste, flüssige und gasförmige Mittel	390	—	—	—	—	4	53	30
	973	" " Erhängen und Erwürgen	1 001	—	—	—	—	2	16	23
	974	" " Ertrinken	453	—	—	—	—	1	14	17
	975	" " Feuerwaffen und Sprengstoffe	15	—	—	—	—	2	2	—
	976	" " schneidende und stechende Instrumente	53	—	—	—	—	—	—	1
	977	" " Sturz aus der Höhe	190	—	—	—	1	1	7	7
	978	" " Überfahrenlassen	122	—	—	—	—	2	14	9
	979	" " auf andere und nicht näher bezeichnete Art	46	—	—	—	—	—	1	2
97		Selbstmord (Selbstverstümmelung)	3 340	—	—	—	1	18	164	149
	981	Vergiftungen durch dritte Personen außer Unglücksfällen	17	1	—	4	6	2	—	—
	982	Überfall (Angriff) mit Feuerwaffen und Sprengstoffen	20	—	1	1	—	—	3	3
	983	Überfall (Angriff) mit schneidenden und stechenden Instrumenten	36	—	—	4	2	—	2	6
	984	Angriff auf andere und nicht näher bezeichnete Weise	107	36	10	12	3	2	2	4
	985	Schädigungen durch Eingreifen der Polizei	—	—	—	—	—	—	—	—
	986	Hinrichtungen	—	—	—	—	—	—	—	—
98		Mord und vorsätzliche Verletzungen durch dritte Personen (außer im Kriege)	180	37	11	21	11	4	7	13
	991	Schädigungen (Verletzungen) bei Kriegshandlungen von Militärpersonen	—	—	—	—	—	—	—	—
	999	Schädigungen (Verletzungen) bei Kriegshandlungen von Zivilpersonen	—	—	—	—	—	—	—	—
99		Schädigungen (Verletzungen) bei Kriegshandlungen	—	—	—	—	—	—	—	—
Obergruppe 9 insgesamt			12 578	48	192	507	294	125	418	396

1) Ohne Saarland und Berlin. — Ohne Totgeborene, nachträglich beurkundete Kriegssterbefälle und ohne gerichtliche Todeserklärungen.

ursachen  
nach Todesursachen und Altersgruppen  
ursachenverzeichnis 1950)

weibliche Personen															Nr. des deutschen Todesur- sachenver- zeichnisses 1950
Alter von . . . . . bis unter . . . . . Jahren															
25 bis unter 30	30 bis unter 35	35 bis unter 40	40 bis unter 45	45 bis unter 50	50 bis unter 55	55 bis unter 60	60 bis unter 65	65 bis unter 70	70 bis unter 75	75 bis unter 80	80 bis unter 85	85 bis unter 90	90 und mehr	unbe- kannt	

(nach äußeren Ursachen)

88	94	78	84	96	129	133	159	161	181	174	104	26	12	-	90	901
3	1	-	2	3	5	7	4	5	7	8	3	-	-	-	-	911
2	3	3	2	12	14	13	17	22	10	20	9	5	1	-	-	912
-	-	-	-	-	-	1	-	-	-	-	-	-	-	-	-	913
-	-	-	-	-	-	-	1	-	4	-	-	2	1	-	-	914
-	-	-	-	-	-	-	-	-	-	-	-	-	-	-	-	919
5	4	3	4	15	19	21	22	27	21	28	12	7	2	-	91	
8	10	8	5	14	35	44	57	90	108	158	167	118	30	-	-	921
1	2	1	6	13	33	42	95	227	489	918	1 164	686	294	-	-	922
-	-	1	-	-	-	2	6	6	9	20	14	13	2	-	-	929
9	12	10	11	27	68	88	158	323	606	1 096	1 345	817	326	-	92	
1	1	1	1	-	3	4	3	1	-	1	-	-	-	-	-	931
-	3	1	4	4	7	4	3	9	12	11	9	5	-	-	-	932
-	1	1	1	3	3	7	5	6	10	6	11	3	1	-	-	933
-	-	-	-	-	-	1	-	-	-	1	-	-	-	-	-	935
3	4	2	3	5	5	3	1	2	-	-	-	-	-	-	-	936
-	-	2	-	-	-	1	-	-	-	-	-	-	-	-	-	937
4	9	7	9	12	18	20	12	18	22	19	20	8	1	-	93	
3	-	1	-	-	-	3	1	1	2	2	-	1	1	-	-	941
-	2	2	6	3	8	7	6	4	5	2	-	-	1	-	-	942
3	2	3	6	3	8	10	7	5	7	4	-	1	2	-	94	
-	-	-	-	-	4	1	-	1	1	-	-	-	-	-	-	951
-	-	-	-	1	1	-	2	1	2	2	2	-	-	-	-	952
7	6	4	7	5	7	12	7	6	7	7	3	4	1	3	-	953
-	-	4	-	1	1	4	3	6	3	7	5	-	-	-	-	954
-	-	-	-	-	-	-	-	1	-	1	1	-	-	-	-	955
1	-	-	-	-	-	-	-	-	1	1	-	-	-	-	-	956
2	-	-	-	3	2	2	2	2	1	-	-	-	-	-	-	957
1	-	1	1	2	2	3	4	6	3	5	7	4	1	-	-	958
3	6	11	9	15	26	19	26	27	19	26	21	11	2	-	-	959
14	12	20	17	26	44	41	44	50	36	49	39	19	4	3	95	
2	2	3	-	4	1	3	3	1	1	-	1	-	-	-	-	961
-	-	-	-	-	-	2	-	1	-	-	1	-	-	-	-	962
1	2	5	2	4	7	2	2	7	2	3	2	-	-	-	-	963
-	-	-	-	-	-	-	-	-	-	-	-	-	-	-	-	964
3	10	10	3	17	8	9	16	26	18	27	35	5	-	-	-	969
6	14	18	5	25	16	16	21	35	21	30	39	5	-	-	96	
26	29	30	30	55	61	48	39	27	23	10	7	2	-	-	-	970
31	45	48	64	87	77	65	46	27	35	21	10	3	1	-	-	971
22	40	32	27	58	46	31	23	10	8	5	1	-	-	-	-	972
26	51	51	64	123	134	133	150	74	86	34	26	6	2	-	-	973
12	22	16	29	45	59	63	67	41	31	22	12	1	1	-	-	974
1	3	-	3	2	1	1	-	-	-	-	-	-	-	-	-	975
1	6	-	3	7	15	9	4	3	2	2	-	-	-	-	-	976
6	15	10	13	16	21	27	19	12	15	13	6	1	-	-	-	977
8	10	10	15	8	10	9	5	14	3	5	-	-	-	-	-	978
4	3	3	5	6	5	2	7	3	3	1	-	1	-	-	-	979
137	224	200	253	407	429	388	360	211	206	113	62	14	4	-	97	
-	1	1	-	-	-	1	-	-	-	1	-	-	-	-	-	981
1	1	1	-	3	1	2	1	-	2	-	-	-	-	-	-	982
6	5	2	-	1	3	2	-	1	2	-	-	-	-	-	-	983
6	7	2	5	4	6	2	-	2	3	-	1	-	-	-	-	984
-	-	-	-	-	-	-	-	-	-	-	-	-	-	-	-	985
-	-	-	-	-	-	-	-	-	-	-	-	-	-	-	-	986
13	14	6	5	8	10	7	1	3	7	1	1	-	-	-	98	
-	-	-	-	-	-	-	-	-	-	-	-	-	-	-	-	991
-	-	-	-	-	-	-	-	-	-	-	-	-	-	-	-	999
-	-	-	-	-	-	-	-	-	-	-	-	-	-	-	-	99
279	385	345	394	619	741	724	784	833	1 107	1 514	1 622	897	351	3	9	

noch: D. Todes  
 noch: 2. Die Sterbefälle<sup>1)</sup> 1957  
 (Deutsches Todes

Nr. des deutschen Todesur- sachenver- zeichnisses 1950	Todesursache	Gestorbene							
		insgesamt	0 Tage bis unter 7 Tage	7 Tage bis unter 1 Jahr	1 bis unter 5	5 bis unter 10	10 bis unter 15	15 bis unter 20	20 bis unter 25
									Über
0 - 1	Obergruppe 0 und 1	4 386	8	228	223	60	38	82	101
2	" 2	54 379	3	29	134	132	91	165	178
3	" 3	60 734	18	287	197	87	48	133	146
4	" 4	65 108	1	21	12	13	26	84	99
5	" 5	21 767	1	1 422	381	107	117	150	102
6	" 6	14 399	5	263	170	69	35	73	81
7	" 7	6 038	-	29	21	17	26	95	212
8	" 8	34 040	7 270	3 208	281	74	44	63	48
9	" 9	12 578	48	192	507	294	125	418	396
0 - 9	Insgesamt...	273 429	7 354	5 679	1 926	853	550	1 263	1 363

1) Ohne Saarland und Berlin. -- Ohne Totgeborene, nachträglich beurkundete Kriegssterbefälle und ohne gerichtliche Todeserklärungen.



ursachen  
nach Todesursachen und Altersgruppen  
ursachenverzeichnis 1950)

weibliche Personen															Nr. des deutschen Todesur- sachenver- zeichnisses 1950
Alter von . . . . . bis unter . . . . . Jahren															
25 bis unter 30	30 bis unter 35	35 bis unter 40	40 bis unter 45	45 bis unter 50	50 bis unter 55	55 bis unter 60	60 bis unter 65	65 bis unter 70	70 bis unter 75	75 bis unter 80	80 bis unter 85	85 bis unter 90	90 und mehr	unbe- kannt	

sicht															
187	216	211	221	276	292	361	347	457	441	362	202	54	19	—	0 - 1
298	597	1 055	1 870	3 452	4 464	5 672	6 767	7 619	8 327	7 298	4 417	1 492	319	—	2
198	282	339	469	948	1 771	2 787	4 645	7 828	11 278	13 770	10 368	4 108	1 027	—	3
159	239	345	575	1 136	1 894	3 123	5 260	8 263	11 757	14 103	11 479	5 118	1 401	—	4
99	121	139	190	314	464	757	1 296	2 185	3 404	4 146	3 712	1 987	673	—	5
110	172	208	345	626	905	1 160	1 627	1 941	2 187	2 272	1 441	570	139	—	6
366	427	361	326	330	393	452	575	639	644	556	370	160	39	—	7
66	72	74	93	194	310	400	650	1 108	2 229	4 323	6 317	4 772	2 443	1	8
279	385	345	394	619	741	724	784	833	1 107	1 514	1 622	897	351	3	9
1 762	2 511	3 077	4 483	7 895	11 234	15 436	21 951	30 873	41 374	48 344	39 928	19 158	6 411	4	0 - 9

3. Die Sterbefälle <sup>1)</sup> 1957 nach Todes

Nr. des deutschen Verzeichnisses 1950	Todesursachen	Januar	Februar	März	April	Mai	Juni	Juli	August	September	Oktober	November	Dezember
Grundzahlen													
Gestorbene männ													
00, 01	Tuberkulose der Atmungsorgane . . . . .	520	494	541	482	471	437	467	408	458	659	500	611
02, 03	Tuberkulose anderer Organe einschl. Miliartuberkulose . . . . .	37	40	34	41	36	28	36	28	31	44	30	32
11	Diphtherie . . . . .	2	4	4	3	2	1	1	4	2	4	3	9
151, 152	Übertragbare Kinderlähmung (einschl. Spätfolgen) . . . . .	9	7	6	6	10	9	12	24	23	13	8	4
05-10, 12-14, 153, 154, 16-19	Alle übrigen Infektions- und parasitären Krankheiten . . . . .	122	127	106	132	138	119	124	139	128	151	91	126
20-24	Bösartige Neubildungen . . . . .	4 025	3 550	3 882	3 804	4 099	3 743	4 021	4 015	3 827	4 139	3 914	4 112
25	Neubildungen der lymphatischen und der blutbildenden Organe . . . . .	215	193	233	217	258	202	198	230	236	260	196	200
26, 27	Alle übrigen Neubildungen . . . . .	186	190	195	179	210	176	224	209	190	202	180	192
33	Diabetes mellitus (Zuckerkrankheit) . . . . .	194	139	178	167	144	136	188	147	178	169	157	172
37	Gefäßstörungen des Zentralnervensystems . . . . .	3 659	3 156	3 430	3 193	3 130	2 890	3 082	2 769	2 928	3 665	3 310	3 801
30-32, 34-36, 38, 39	Alle übrigen allergischen, Stoffwechsel- und Ernährungskrankheiten, Psychosen und Nervenkrankheiten . . . . .	715	644	721	643	635	602	627	554	665	1 066	759	915
40	Fieberhafte rheumatische Erkrankungen ohne Beteiligung des Herzens . . . . .	1	1	2	2	3	—	—	—	2	4	—	—
42-45	Herzkrankheiten . . . . .	5 201	4 500	4 932	4 743	4 884	4 380	4 269	4 343	4 590	5 825	4 835	5 794
41, 46-49	Alle übrigen Krankheiten des Kreislaufapparates . . . . .	1 145	961	1 056	915	963	912	994	827	902	1 048	969	1 110
52	Grippe . . . . .	104	178	224	113	75	33	29	28	479	2 535	850	450
53	Lungenentzündung . . . . .	948	827	990	884	767	689	682	550	793	1 530	849	1 171
50, 51, 54-57	Alle übrigen Krankheiten der Atmungsorgane . . . . .	1 183	1 033	1 115	953	878	750	745	631	1 078	1 933	1 192	1 496
61	Geschwüre des Magens und des Zwölffingerdarms . . . . .	202	195	240	206	205	181	157	169	182	218	188	207
67, 68	Krankheiten der Leber und der Gallenwege . . . . .	624	541	621	622	598	568	606	590	635	694	633	654
60, 62-66, 69	Alle übrigen Krankheiten der Verdauungsorgane . . . . .	505	475	542	511	511	492	624	545	491	581	531	550
70	Nephritis und Nephrose . . . . .	267	208	231	226	268	224	218	199	192	253	204	252
75	Komplikationen der Schwangerschaft . . . . .	—	—	—	—	—	—	—	—	—	—	—	—
76	Fehlgeburt . . . . .	—	—	—	—	—	—	—	—	—	—	—	—
77	Komplikationen der Entbindung und des Wochenbetts . . . . .	—	—	—	—	—	—	—	—	—	—	—	—
71-74, 78, 79	Alle übrigen Krankheiten der Harn- und Geschlechtsorgane, Krankheiten der Haut und des Zellgewebes . . . . .	688	627	696	609	667	632	692	681	600	723	711	770
80-82	Krankheiten der Knochen und der Bewegungsorgane . . . . .	75	80	67	80	56	47	50	58	61	76	75	72
84, 85	Lebensschwache, Frühgeburt, andere und nicht näher bezeichnete Krankheiten der frühesten Kindheit . . . . .	979	955	1 014	1 009	1 044	1 019	1 065	916	932	977	957	1 045
891	Altersschwache . . . . .	1 227	1 098	1 178	1 041	1 084	905	964	842	897	1 201	1 069	1 318
892	Senile, praesenile und arteriosklerotische Demenz . . . . .	39	27	22	23	23	14	20	21	18	38	38	34
83, 86-88, 896-899	Angeborene Mißbildungen, Krankheiten des Blutes, der blutbildenden Organe, Krankh. der Sinnesorgane und mangelhaft bezeichnete Todesursachen . . . . .	900	733	858	794	826	836	805	683	684	796	729	931
90	Kraftfahrzeugunfälle . . . . .	538	575	713	740	920	876	1 011	950	775	780	733	697
91	Sonstige Fahrzeugunfälle im Verkehr und außerhalb des Verkehrs . . . . .	62	70	79	81	96	97	94	92	93	91	79	91
92-95	Alle sonstigen Unfälle . . . . .	678	633	701	745	687	1 030	1 249	789	699	725	652	698
96	Vergiftungen (Unfälle) . . . . .	38	50	27	25	22	28	18	42	26	33	26	51
97	Selbstmord . . . . .	423	476	528	496	559	521	545	470	462	551	455	410
98, 99	Mord und Totschlag, Schädigungen durch Kriegshandlungen . . . . .	15	19	36	25	17	17	20	25	24	22	17	33
00-99	Sterbefälle insgesamt . . . . .	25 526	22 806	25 202	23 710	24 286	22 594	23 837	21 978	23 281	31 006	24 940	28 008
Gestorbene weib													
00, 01	Tuberkulose der Atmungsorgane . . . . .	218	208	212	192	173	168	189	179	176	252	222	221
02, 03	Tuberkulose anderer Organe einschl. Miliartuberkulose . . . . .	24	43	42	38	48	32	38	34	24	50	21	33
11	Diphtherie . . . . .	3	3	5	6	3	2	1	2	2	4	4	4
151, 152	Übertragbare Kinderlähmung (einschl. Spätfolgen) . . . . .	7	8	6	1	6	5	7	16	11	5	4	4
05-10, 12-14, 153, 154, 16-19	Alle übrigen Infektions- und parasitären Krankheiten . . . . .	109	100	107	113	110	109	135	125	109	134	103	100
20-24	Bösartige Neubildungen . . . . .	4 182	3 775	4 140	4 032	4 015	4 040	4 177	4 179	4 067	4 335	3 998	4 099
25	Neubildungen der lymphatischen und der blutbildenden Organe . . . . .	173	150	165	147	199	183	181	183	161	170	158	209
26, 27	Alle übrigen Neubildungen . . . . .	234	255	241	253	242	197	247	220	196	238	210	231
33	Diabetes mellitus (Zuckerkrankheit) . . . . .	379	303	340	316	304	321	317	315	335	389	285	381
37	Gefäßstörungen des Zentralnervensystems . . . . .	4 609	4 100	4 435	4 205	4 045	3 740	3 952	3 423	3 638	4 354	3 988	4 732
30-32, 34-36, 38, 39	Alle übrigen allergischen, Stoffwechsel- und Ernährungskrankheiten, Psychosen und Nervenkrankheiten . . . . .	624	567	638	613	542	513	573	486	519	767	529	665
40	Fieberhafte rheumatische Erkrankungen ohne Beteiligung des Herzens . . . . .	—	1	2	1	2	3	1	—	1	3	1	2
42-45	Herzkrankheiten . . . . .	4 458	3 903	4 292	4 163	4 045	3 525	3 521	3 347	3 715	4 952	4 232	4 986
41, 46-49	Alle übrigen Krankheiten des Kreislaufapparates . . . . .	1 452	1 263	1 413	1 260	1 317	1 162	1 203	1 046	1 073	1 345	1 308	1 581
52	Grippe . . . . .	130	208	235	155	89	46	25	27	427	2 276	814	465
53	Lungenentzündung . . . . .	983	884	1 025	791	794	648	636	508	663	1 249	811	1 072
50, 51, 54-57	Alle übrigen Krankheiten der Atmungsorgane . . . . .	609	564	599	476	455	345	337	264	405	1 069	577	820
61	Geschwüre des Magens und des Zwölffingerdarms . . . . .	45	42	49	52	52	40	43	49	51	57	54	63
67, 68	Krankheiten der Leber und der Gallenwege . . . . .	661	612	660	653	654	628	661	652	594	664	639	649
60, 62-66, 69	Alle übrigen Krankheiten der Verdauungsorgane . . . . .	491	444	516	474	537	518	572	497	451	521	463	501
70	Nephritis und Nephrose . . . . .	232	203	215	256	199	212	175	193	177	226	210	232
75	Komplikationen der Schwangerschaft 3) . . . . .	24	26	20	14	25	17	14	22	27	19	20	12
76	Fehlgeburt 3) . . . . .	13	10	14	13	10	11	6	11	10	13	13	12
77	Komplikationen der Entbindung und des Wochenbetts 3) . . . . .	43	47	61	59	76	61	56	60	59	80	44	46

1) Ohne Saarland und Berlin. — Ohne Torgeborene, nachträglich beurkundete Kriegasterbefälle und ohne gerichtliche Todeserklärungen. — 2) Infolge Berichtigung ergibt die Summe der zwölf

ursachen

ursachen, Geschlecht und nach Monaten 2)

Januar	Februar	März	April	Mai	Juni	Juli	August	September	Oktober	November	Dezember	Nr. des deutschen Verzeichnisses 1950
Verhältniszahlen auf 100.000 der Bevölkerung und 1 Jahr												
liche Personen												
26,0	27,4	27,0	24,9	23,5	22,5	23,2	20,2	23,4	32,6	25,5	30,2	00,01
1,9	2,2	1,7	2,1	1,8	1,4	1,8	1,4	1,6	2,2	1,5	1,6	02,03
0,1	0,2	0,2	0,2	0,1	0,1	0,05	0,2	0,1	0,2	0,2	0,4	11
0,5	0,4	0,3	0,3	0,5	0,5	0,6	1,2	1,2	0,6	0,4	0,2	151, 152
6,1	7,0	5,3	6,8	6,9	6,1	6,2	6,9	6,6	7,5	4,6	6,2	05-10, 12-14, 153, 154, 16-19
201,6	196,6	194,0	196,2	204,3	192,5	199,8	199,2	195,9	204,8	199,9	203,0	20-24
10,8	10,7	11,6	11,2	12,9	10,4	9,8	11,4	12,1	12,9	10,0	9,9	25
9,3	10,5	9,7	9,2	10,5	9,0	11,1	10,4	9,7	10,0	9,2	9,5	26, 27
9,7	7,7	8,9	8,6	7,2	7,0	9,3	7,3	9,1	8,4	8,0	8,5	33
183,2	174,8	171,4	164,7	156,0	148,6	153,1	137,4	149,9	181,3	169,0	187,7	37
35,8	35,7	36,0	33,2	31,6	31,0	31,2	27,5	34,0	52,7	38,8	45,2	30-32, 44-36, 38, 39
0,1	0,1	0,1	0,1	0,1	-	-	-	0,1	0,2	-	-	40
260,5	249,2	246,4	244,6	243,4	225,2	212,1	215,4	234,9	288,2	246,9	286,1	42-45
57,3	53,2	52,8	47,2	48,0	46,9	49,4	41,0	46,2	51,8	49,5	54,8	41, 46-49
5,2	9,9	11,2	5,8	3,7	1,7	1,4	1,4	24,5	125,4	43,4	22,2	52
47,5	45,8	49,5	45,6	38,2	35,4	33,9	27,3	40,6	75,7	43,4	57,8	53
59,2	57,2	55,7	49,1	43,8	38,6	37,0	31,3	55,2	95,6	60,9	73,9	50, 51, 54-57
10,1	10,8	12,0	10,6	10,2	9,3	7,8	8,4	9,3	10,8	9,6	10,2	61
31,2	30,0	31,0	32,1	29,8	29,2	30,1	29,3	32,5	34,3	32,3	32,3	67, 68
25,3	26,3	27,1	26,4	25,5	25,3	31,0	27,0	25,1	28,7	27,1	27,2	60, 62-66, 99
13,4	11,5	11,5	11,7	13,4	11,5	10,8	9,9	9,8	12,5	10,4	12,4	70
-	-	-	-	-	-	-	-	-	-	-	-	75
-	-	-	-	-	-	-	-	-	-	-	-	76
-	-	-	-	-	-	-	-	-	-	-	-	77
34,5	34,7	34,8	31,4	33,2	32,5	34,4	33,8	30,7	35,8	36,3	38,0	71-74, 78, 79
3,8	4,4	3,3	4,1	2,8	2,4	2,5	2,9	3,1	3,8	3,8	3,6	80-82
49,0	52,9	50,7	52,0	52,0	52,4	52,9	45,4	47,7	48,3	48,9	51,6	84, 85
61,4	60,8	58,9	53,7	54,0	46,5	47,9	41,8	45,9	59,4	54,6	65,1	891
2,0	1,5	1,1	1,2	1,1	0,7	1,0	1,0	0,9	1,9	1,9	1,7	892
45,1	40,6	42,9	40,9	41,2	43,0	40,0	33,9	35,0	39,4	37,2	46,0	83, 86-88, 896-899
26,9	31,8	35,6	38,2	45,8	45,0	50,2	47,1	40,0	38,6	37,4	34,4	90
3,1	3,9	3,9	4,2	4,8	5,0	4,7	4,6	4,8	4,5	4,0	4,5	91
34,0	35,1	35,0	38,4	34,2	53,0	62,1	39,1	35,8	35,9	33,3	34,5	92-95
1,9	2,8	1,3	1,3	1,1	1,4	0,9	2,1	1,3	1,6	1,3	2,5	96
21,2	26,4	26,4	25,6	27,9	26,8	27,1	23,3	23,6	27,3	23,2	20,2	97
0,8	1,1	1,8	1,3	0,8	0,9	1,0	1,2	1,2	1,1	0,9	1,6	98, 99
1 278,3	1 263,1	1 259,2	1 222,6	1 210,2	1 161,8	1 184,3	1 090,3	1 191,7	1 533,9	1 273,7	1 382,8	00-99

liche Personen

9,6	10,2	9,4	8,7	7,6	7,6	8,3	7,9	8,0	11,0	10,0	9,7	00,01
1,1	2,1	1,9	1,7	2,1	1,5	1,7	1,5	1,1	2,2	0,9	1,4	02,03
0,1	0,1	0,2	0,3	0,1	0,1	0,04	0,1	0,1	0,2	0,2	0,2	11
0,3	0,4	0,3	0,05	0,3	0,2	0,3	0,7	0,5	0,2	0,2	0,2	151, 152
4,8	4,9	4,7	5,1	4,8	5,0	5,9	5,5	4,9	5,9	4,7	4,4	05-10, 12-14, 153, 154, 16-19
184,9	184,6	182,7	183,7	176,8	183,7	183,5	183,4	184,2	189,8	180,7	179,1	20-24
7,6	7,3	7,3	6,7	8,8	8,3	8,0	8,0	7,3	7,4	7,1	9,1	25
10,3	12,5	10,6	11,5	10,7	9,0	10,9	9,7	8,9	10,4	9,5	10,1	26, 27
16,8	14,8	15,0	14,4	13,4	14,6	13,9	13,8	15,2	17,0	12,9	16,6	33
203,8	200,5	195,7	191,6	178,2	170,0	173,6	150,2	164,8	190,6	180,3	206,8	37
27,6	27,7	28,2	27,9	23,9	23,3	25,2	21,3	23,5	33,6	23,9	29,1	30-32, 34-36, 38, 39
-	0,05	0,1	0,05	0,1	0,1	0,04	-	0,05	0,1	0,05	0,1	40
197,1	190,9	189,4	189,7	178,2	160,2	154,7	146,9	168,2	216,8	191,3	217,9	42-45
64,2	61,8	62,4	57,4	58,0	52,8	52,9	45,9	48,6	58,9	59,1	69,1	41, 46-49
5,7	10,2	10,4	7,1	3,9	2,1	1,1	1,2	19,3	99,6	36,8	20,3	52
43,5	43,2	45,2	36,0	35,0	29,5	27,9	22,3	30,0	54,7	36,7	46,8	53
26,9	27,6	26,4	21,7	20,0	15,7	14,8	11,6	18,3	46,8	26,1	35,8	50, 51, 54-57
2,0	2,1	2,2	2,4	2,3	1,8	1,9	2,2	2,3	2,5	2,4	2,8	61
29,2	29,9	29,1	29,8	28,8	28,5	29,0	28,6	26,9	29,1	28,9	28,4	67, 68
21,7	21,7	22,8	21,6	23,7	23,5	25,1	21,8	20,4	22,8	20,9	21,9	60, 62-66, 69
10,3	9,9	9,5	11,7	8,8	9,6	7,7	8,5	8,0	9,9	9,5	10,1	70
2,5	3,0	2,1	1,5	2,6	1,8	1,4	1,4	2,3	2,8	2,0	2,0	75
1,3	1,1	1,4	1,4	1,0	1,2	0,6	1,1	1,1	1,3	1,4	1,2	76
4,4	5,4	6,3	6,3	7,8	6,5	5,7	6,1	6,2	8,1	4,6	4,7	77

Monate nicht immer die Jahressumme. — 3) Verhältniszahlen bezogen auf die weibliche Bevölkerung im Alter von 15 bis unter 45 Jahren.

Nr. des deutschen Verzeichnisses 1950	Todesursachen	Januar	Februar	März	April	Mai	Juni	Juli	August	September	Oktober	November	Dezember
noch: Grundzahlen													
71-74, 78, 79	Alle übrigen Krankheiten der Harn- und Geschlechtsorgane, Krankheiten der Haut und des Zellgewebes	190	185	234	185	197	178	244	191	174	218	182	203
80-82	Krankheiten der Knochen und Bewegungsorgane	136	99	119	98	124	89	113	93	100	135	109	139
84-85	Lebensschwäche, Frühgeburt, andere und nicht näher bezeichnete Krankheiten der frühesten Kindheit	752	658	711	692	780	678	784	647	641	609	672	722
891	Altersschwäche	1 719	1 547	1 659	1 510	1 433	1 400	1 436	1 222	1 239	1 779	1 552	1 798
892	Senile, praesenile und arteriosklerotische Demenz	52	48	49	53	38	44	47	35	35	52	46	63
83, 86-88, 896-899	Angeborene Mißbildungen, Krankheiten des Blutes, der blutbildenden Organe, Krankh. der Sinnesorgane und mangelhaft bezeichnete Todesursachen	661	612	677	668	643	594	589	527	556	656	595	713
90	Kraftfahrzeugunfälle	161	166	164	174	167	221	255	225	162	165	148	159
91	Sonstige Fahrzeugunfälle im Verkehr und außerhalb des Verkehrs	14	14	11	11	24	21	26	21	14	29	12	14
92-95	Alle sonstigen Unfälle	570	504	561	487	514	550	560	462	440	495	465	652
96	Vergiftungen (Unfälle)	37	31	19	23	17	19	11	38	24	18	12	36
97	Selbstmord	217	260	337	306	290	283	298	239	265	300	247	265
98, 99	Mord und Totschlag, Schädigungen durch Kriegshandlungen	13	14	15	12	10	20	12	13	20	18	11	19
00-99	Sterbefälle insgesamt	24 225	21 857	23 988	22 502	22 179	20 623	21 442	19 543	20 556	27 653	22 758	25 911

noch: Gestorbene weib

II													
Gestorbene													
00, 01	Tuberkulose der Atmungsorgane	738	702	753	674	644	605	656	587	634	911	722	832
02, 03	Tuberkulose anderer Organe einschl. Milartuberkulose	61	83	76	79	84	60	74	62	55	94	51	65
11	Diphtherie	5	7	9	9	5	3	2	6	4	8	7	13
151, 152	Übertragbare Kinderlähmung (einschl. Spätfolgen)	16	15	12	7	16	14	19	40	34	18	12	8
05-10, 12-14, 153, 154, 16-19	Alle übrigen Infektions- und parasitären Krankheiten	231	227	213	245	248	228	259	264	237	285	194	226
20-24	Bösartige Neubildungen	8 207	7 325	8 022	7 836	8 114	7 783	8 198	8 194	7 894	8 474	7 912	8 211
25	Neubildungen der lymphatischen und der blutbildenden Organe	388	343	398	364	457	385	379	413	397	430	354	409
26, 27	Alle übrigen Neubildungen	420	445	436	432	452	373	471	429	386	440	390	423
33	Diabetes mellitus (Zuckerkrankheit)	573	442	518	483	448	457	505	462	513	558	442	553
37	Gefäßstörungen des Zentralnervensystems	8 268	7 256	7 865	7 398	7 175	6 630	7 034	6 192	6 566	8 019	7 298	8 533
30-32, 34-36, 38, 39	Alle übrigen allergischen, Stoffwechsel- und Ernährungskrankheiten, Psychosen und Nervenkrankheiten	1 339	1 211	1 359	1 256	1 177	1 115	1 200	1 040	1 184	1 833	1 288	1 580
40	Fieberhafte rheumatische Erkrankungen ohne Beteiligung des Herzens	1	2	4	3	5	3	1	—	3	7	1	2
42-45	Herzkrankheiten	9 659	8 403	9 224	8 906	8 929	7 905	7 790	7 690	8 305	10 777	9 067	10 780
41, 46-49	Alle übrigen Krankheiten des Kreislaufapparates	2 597	2 224	2 469	2 175	2 280	2 074	2 197	1 873	1 975	2 393	2 277	2 691
52	Grippe	234	386	459	268	164	79	54	55	906	4 811	1 664	915
53	Lungenentzündung	1 931	1 711	2 015	1 675	1 561	1 337	1 318	1 058	1 456	2 779	1 660	2 243
50, 51, 54-57	Alle übrigen Krankheiten der Atmungsorgane	1 792	1 597	1 714	1 429	1 333	1 095	1 082	895	1 483	3 002	1 769	2 316
61	Geschwüre des Magens und des Zwölffingerdarms	247	237	289	258	257	221	200	218	233	275	242	270
67, 68	Krankheiten der Leber und der Gallenwege	1 285	1 153	1 281	1 275	1 252	1 196	1 267	1 242	1 229	1 358	1 272	1 303
60, 62-66, 69	Alle übrigen Krankheiten der Verdauungsorgane	996	919	1 058	985	1 048	1 010	1 196	1 042	942	1 102	994	1 051
70	Nephritis und Nephrose	499	411	446	482	467	436	393	392	369	479	414	484
75	Komplikationen der Schwangerschaft <sup>3)</sup>	24	26	20	14	25	17	14	14	22	27	19	20
76	Fehlgeburt <sup>3)</sup>	13	10	14	13	10	11	6	11	10	13	13	12
77	Komplikationen der Entbindung und des Wochenbetts <sup>3)</sup>	43	47	61	59	76	61	56	60	59	80	44	46
71-74, 78, 79	Alle übrigen Krankheiten der Harn- und Geschlechtsorgane, Krankheiten der Haut und des Zellgewebes	878	812	930	794	864	810	936	872	774	941	893	973
80-82	Krankheiten der Knochen und Bewegungsorgane	211	179	186	178	180	136	163	151	161	211	184	211
84, 85	Lebensschwäche, Frühgeburt, andere und nicht näher bezeichnete Krankheiten der frühesten Kindheit	1 731	1 613	1 725	1 701	1 824	1 697	1 849	1 563	1 573	1 586	1 629	1 767
891	Altersschwäche	2 946	2 645	2 837	2 551	2 517	2 305	2 400	2 064	2 136	2 980	2 621	3 116
892	Senile, praesenile und arteriosklerotische Demenz	91	75	71	76	61	58	67	56	53	90	84	97
83, 86-88, 896-899	Angeborene Mißbildungen, Krankheiten des Blutes, der blutbildenden Organe, Krankh. der Sinnesorgane und mangelhaft bezeichnete Todesursachen	1 561	1 345	1 535	1 462	1 469	1 430	1 394	1 210	1 240	1 451	1 324	1 644
90	Kraftfahrzeugunfälle	699	741	877	914	1 087	1 097	1 266	1 175	937	945	881	856
91	Sonstige Fahrzeugunfälle im Verkehr und außerhalb des Verkehrs	76	84	90	92	120	118	120	113	107	120	91	105
92-95	Alle sonstigen Unfälle	1 248	1 137	1 262	1 232	1 201	1 580	1 809	1 251	1 139	1 220	1 117	1 350
96	Vergiftungen (Unfälle)	75	81	46	48	39	47	29	80	50	51	38	87
97	Selbstmord	640	736	865	802	849	804	843	709	727	851	702	675
98, 99	Mord und Totschlag, Schädigungen durch Kriegshandlungen	28	33	51	37	27	37	32	38	44	40	28	52
00-99	Sterbefälle insgesamt	49 751	44 663	49 190	46 212	46 645	43 217	45 279	41 521	43 837	58 659	47 698	53 919

1) Ohne Saarland und Berlin. — 2) Ohne Totgeborene, nachträglich beurkundete Kriegsterbefälle und ohne gerichtliche Todeserklärungen. — 3) Infolge Berichtigung ergibt die Summe der zwölf

ursachen

ursachen, Geschlecht und nach Monaten <sup>2)</sup>

Januar	Februar	März	April	Mai	Juni	Juli	August	September	Oktober	November	Dezember	Nr. des deutschen Verzeichnisses 1950
noch: Verhältniszahlen auf 100 000 der Bevölkerung und 1 Jahr												
liche Personen												
8,4	9,0	10,3	8,4	8,7	8,1	10,7	8,4	7,9	9,5	8,2	8,9	71-74, 78, 79
6,0	4,8	5,3	4,5	5,5	4,0	5,0	4,1	4,5	5,9	4,9	6,1	80-82
33,3	32,2	31,4	31,5	34,4	30,8	34,4	28,4	29,0	26,7	30,4	31,5	84, 85
76,0	75,7	73,2	68,8	63,1	63,6	63,1	53,6	56,1	77,9	70,1	78,6	891
2,3	2,3	2,2	2,4	1,7	2,0	2,1	1,5	1,6	2,3	2,1	2,8	892
29,2	29,9	29,9	30,4	28,3	27,0	25,9	23,1	25,2	28,7	26,9	31,2	83, 86-88,
7,1	8,1	7,2	7,9	7,4	10,0	11,2	9,9	7,3	7,2	6,7	6,9	896-899
0,6	0,7	0,5	0,5	1,1	1,0	1,1	0,9	0,6	1,3	0,5	0,6	91
25,2	24,7	24,8	22,2	22,6	25,0	24,6	20,3	19,9	21,7	21,0	28,5	92-95
1,6	1,5	0,8	1,0	0,7	0,9	0,5	1,7	1,1	0,8	0,5	1,6	96
9,6	12,7	14,9	13,9	12,8	12,9	13,1	10,5	12,0	13,1	11,2	11,6	97
0,6	0,7	0,7	0,5	0,4	0,9	0,5	0,6	0,9	0,8	0,5	0,8	98, 99
1071,2	1069,1	1058,7	1025,3	976,8	937,5	942,1	857,6	931,0	1210,6	1028,6	1132,3	00-99
insgesamt												
17,3	18,2	17,6	16,3	15,1	14,6	15,3	13,7	15,2	21,2	17,3	19,3	00, 01
1,4	2,2	1,8	1,9	2,0	1,4	1,7	1,4	1,3	2,2	1,2	1,5	02, 03
0,1	0,2	0,2	0,2	0,1	0,1	0,05	0,1	0,1	0,2	0,2	0,3	11
0,4	0,4	0,3	0,2	0,4	0,3	0,4	0,9	0,8	0,4	0,3	0,2	151, 152
5,4	5,9	5,0	5,9	5,8	5,5	6,0	6,1	5,7	6,6	4,7	5,2	05-10, 12-14,
192,7	190,3	188,0	189,5	189,7	187,8	191,2	190,8	189,7	196,8	189,7	190,3	153, 154, 16-19
9,1	8,9	9,3	8,8	10,7	9,3	8,8	9,6	9,5	10,0	8,5	9,5	25
9,9	11,6	10,2	10,4	10,6	9,0	11,0	10,0	9,3	10,2	9,4	9,8	26, 27
13,5	11,5	12,1	11,7	10,5	11,0	11,8	10,8	12,3	13,0	10,6	12,8	33
194,2	188,5	184,3	179,0	167,7	160,0	164,0	144,2	157,8	186,2	175,0	197,8	37
31,4	31,5	31,8	30,4	27,5	26,9	28,0	24,2	28,5	42,6	30,9	36,6	30-32, 34-36
0,02	0,1	0,1	0,1	0,1	0,1	0,02	-	0,1	0,2	0,02	0,05	38, 39
226,8	218,3	216,2	215,4	208,8	190,7	181,6	179,1	199,6	250,3	217,4	249,9	40
61,0	57,8	57,9	52,6	53,3	50,0	51,2	43,6	47,5	55,6	54,6	62,4	42-45
5,5	10,0	10,8	6,5	3,8	1,9	1,3	1,3	21,8	111,7	39,9	21,2	41, 46-49
45,3	44,4	47,2	40,5	36,5	32,3	30,7	24,6	35,0	64,5	39,8	52,0	52
42,1	41,5	40,2	34,6	31,2	26,4	25,2	20,8	35,6	69,7	42,4	53,7	53
5,8	6,2	6,8	6,2	6,0	5,3	4,7	5,1	5,6	6,4	5,8	6,3	50, 51, 54-57
30,2	29,9	30,0	30,8	29,3	28,9	29,5	28,9	29,5	31,5	30,5	30,2	61
23,4	23,9	24,8	23,8	24,5	24,4	27,9	24,3	22,6	25,6	23,8	24,4	67, 68
11,7	10,7	10,5	11,7	10,9	10,5	9,2	9,1	8,9	11,1	9,9	11,2	60, 62-66, 69
2,5	3,0	2,1	1,5	2,6	1,8	1,4	1,4	2,3	2,8	2,0	2,0	70
1,3	1,1	1,4	1,4	1,0	1,2	0,6	1,1	1,1	1,3	1,4	1,2	75
4,4	5,4	6,3	6,3	7,8	6,5	5,7	6,1	6,2	8,1	4,6	4,7	76
20,6	21,1	21,8	19,2	20,2	19,5	21,8	20,3	18,6	21,9	21,4	22,6	77
5,0	4,6	4,4	4,3	4,2	3,3	3,8	3,5	3,9	4,9	4,4	4,9	71-74, 78, 79
40,6	41,9	40,4	41,1	42,6	40,9	43,1	36,4	37,8	36,8	39,1	41,0	80-82
69,2	68,7	66,5	61,7	58,8	55,6	56,0	48,1	51,3	69,2	62,8	72,2	84, 85
2,1	1,9	1,7	1,8	1,4	1,4	1,6	1,3	1,3	2,1	2,0	2,2	891
36,7	34,9	36,0	35,4	34,3	34,5	32,5	28,2	29,8	33,7	31,7	38,1	892
16,4	19,2	20,6	22,1	25,4	26,5	29,5	27,4	22,5	21,9	21,1	19,8	83, 86-88,
1,8	2,2	2,1	2,2	2,8	2,8	2,8	2,6	2,6	2,8	2,2	2,4	896-899
29,3	29,5	29,6	29,8	28,1	38,1	42,2	29,1	27,4	28,3	26,8	31,3	90
1,8	2,1	1,1	1,2	0,9	1,1	0,7	1,9	1,2	1,2	0,9	2,0	91
15,0	19,1	20,3	19,4	19,8	19,4	19,7	16,5	17,5	19,8	16,8	15,6	92-95
0,7	0,9	1,2	0,9	0,6	0,9	0,7	0,9	1,1	0,9	0,7	1,2	96
168,3	160,1	152,8	117,9	108,3	1042,7	1055,8	966,8	1053,3	1362,4	1143,7	1249,9	97
Monate nicht immer die Jahressumme. - 3) Verhältniszahlen bezogen auf die weibliche Bevölkerung im Alter von 15 bis unter 45 Jahren.												

4. Die Sterbefälle<sup>1)</sup> in den Ländern

a) Grund

Nr. der internationalen Liste B	Todesursache	Bundesgebiet		Schleswig - Holstein		Hamburg		Niedersachsen	
		männlich	weiblich	männlich	weiblich	männlich	weiblich	männlich	weiblich
B 1	Tuberkulose der Atmungsorgane (00,01) . . . . .	6 165	2 447	289	146	224	81	665	316
B 2	Andere Formen der Tuberkulose (02,03) . . . . .	417	436	25	20	13	19	35	52
B 3	Syphilis und Folgeerscheinungen (05) . . . . .	465	324	44	39	41	25	35	32
B 4	Typhus (071) . . . . .	33	29	2	3	—	—	3	3
B 5	Cholera (081) . . . . .	—	—	—	—	—	—	—	—
B 6	Alle Arten von Dysenterie (083) . . . . .	9	7	—	—	2	—	—	1
B 7	Scharlach und durch Streptokokken verursachte Rachenkrankheiten (09,137) . . . . .	22	26	—	—	1	—	4	4
B 8	Diphtherie (11) . . . . .	41	44	1	1	—	2	4	4
B 9	Keuchhusten (132) . . . . .	155	163	6	2	2	—	16	17
B 10	Meningokokken- Infektionen (12) . . . . .	85	60	6	3	2	—	5	5
B 11	Pest (133) . . . . .	—	—	—	—	—	—	—	—
B 12	Akute übertragbare Kinderlähmung (151) . . . . .	123	70	9	2	3	2	6	7
B 13	Pocken (161) . . . . .	—	—	—	—	—	—	—	—
B 14	Masern (162) . . . . .	68	60	2	3	1	3	5	4
B 15	Fleckfieber und andere Rickettsien- Erkrankungen (17) . . . . .	1	—	—	—	—	—	—	—
B 16	Malaria (18) . . . . .	7	3	—	—	—	1	—	—
B 17	Alle sonstigen infektiösen oder parasitären Erkrankungen (06,072, 073,082,084,10,131,134-136,139,14,152-154,163-167,169,19) . . . . .	718	717	27	31	13	19	73	66
B 18	Bösartige Neubildungen einschl. der Neubildungen der lymphatischen und blutbildenden Organe (20-25) . . . . .	50 369	51 716	2 679	2 547	2 374	2 179	5 643	5 992
B 19	Gutartige und nicht näher bezeichnete Neubildungen (26,27) . . . . .	2 191	2 663	102	121	76	84	366	396
B 20	Diabetes mellitus (33) . . . . .	1 973	4 014	95	175	40	101	210	362
B 21	Anämien (861,865) . . . . .	505	767	24	45	18	33	59	80
B 22	Gefäßschädigungen des Zentralnervensystems (37) . . . . .	39 117	49 554	1 980	2 536	1 585	1 984	4 625	5 832
B 23	Hirnhautentzündungen, nicht durch Meningokokken verursacht (381) . . . . .	461	314	21	18	22	23	76	49
B 24	Fieberhafte rheumatische Erkrankungen (40,41) . . . . .	112	166	—	1	1	1	24	60
B 25	Chronische rheumatische Herzerkrankungen (42) . . . . .	252	487	27	47	7	15	6	2
B 26	Arteriosklerotische und degenerative Herzerkrankungen (451,452, 455,456) . . . . .	52 692	43 906	2 551	2 003	2 667	2 058	6 169	5 058
B 27	Sonstige Herzerkrankungen (43,44,459) . . . . .	5 432	5 041	285	153	159	170	574	434
B 28	Blutdruckerhöhung mit Beteiligung des Herzens (461,462) . . . . .	2 603	4 692	172	262	149	325	266	475
B 29	Blutdruckerhöhung ohne Beteiligung des Herzens (463,464) . . . . .	702	1 099	35	61	123	39	63	88
B 30	Grippe (52) . . . . .	5 137	4 987	139	185	65	53	474	484
B 31	Lungenentzündung (53) . . . . .	10 690	10 093	346	357	377	350	1 666	1 512
B 32	Bronchitis (54) . . . . .	5 546	2 996	182	110	192	127	417	248
B 33	Geschwüre des Magens und des Zwölffingerdarms (61) . . . . .	2 413	587	134	36	118	36	293	75
B 34	Blinddarmentzündung (63) . . . . .	1 213	880	47	25	32	30	135	91
B 35	Darmverschluß und Hernien (64,65) . . . . .	2 727	2 826	134	119	100	92	264	271
B 36	Gastritis, Zwölffingerdarm-, Dünndarm- und Dickdarmentzündungen mit Ausnahme des Durchfalls der Neugeborenen (621,661,662) . . . . .	857	925	44	48	18	20	69	63
B 37	Leberzirrhose (672) . . . . .	4 781	2 678	148	95	178	97	449	282
B 38	Nephritis und Nephrose (70) . . . . .	2 747	2 542	110	95	71	61	293	298
B 39	Prostata- Hyperplasie (721) . . . . .	5 605	—	380	—	188	—	553	—
B 40	Komplikationen der Schwangerschaft, der Geburt und des Wochenbetts (75-77) . . . . .	—	1 091	—	34	—	10	—	121
B 41	Angeborene Mißbildungen (83) . . . . .	2 619	2 258	121	100	74	43	312	255
B 42	Geburtsverletzungen, postnatale Asphyxie und Atelektase (841,842) . . . . .	2 753	1 754	92	79	70	48	270	175
B 43	Infektionen der Neugeborenen (843-845) . . . . .	849	547	23	22	46	35	84	65
B 44	Sonstige Erkrankungen der frühen Kindheit und Unreife ohne näheren Angaben (846,847,849,85) . . . . .	8 329	6 018	280	221	148	101	992	701
B 45	Altersschwäche ohne Geistesstörung, Krankheitszeichen (-symptome) und mangelhaft bezeichnete Todesursachen (891,896-899) . . . . .	17 146	20 336	370	552	476	471	4 759	5 322
B 46	Alle sonstigen Erkrankungen (30-32,34-36,382-389,39,47-51, 55-60,629,663,669,671,679,68,69,71,728,729,73,74,78-82, 868,869,87,88,892) . . . . .	32 633	31 528	1 690	1 758	1 186	1 300	3 644	3 667
BE 47	Kraftfahrzeugunfälle (90) . . . . .	9 666	2 228	310	96	210	78	1 178	258
BE 48	Alle sonstigen Unfälle (91-96) . . . . .	10 488	6 830	423	354	344	264	1 493	1 045
BE 49	Selbstmord und Selbstverstümmelung (97) . . . . .	5 968	3 340	315	204	284	202	768	452
BE 50	Mord und Kriegshandlungen (98,99) . . . . .	281	180	12	7	12	7	20	15
B 1- BE 50	Sterbefälle insgesamt (00-99) . . . . .	297 166	273 429	13 682	12 716	11 612	10 589	37 065	34 739

1) Ohne Totgeborene, nachtraglich beurkundete Kriegsterbefälle und ohne gerichtliche Todeserklärungen.

ursachen

1957 nach Todesursachen und Geschlecht

zahlen

Bremen		Nordrhein-Westfalen		Hessen		Rheinland - Pfalz		Baden-Württemberg		Bayern		Saarland		Berlin (West)		Nr. der inter- nationalen Liste B
männlich	weiblich	männlich	weiblich	männlich	weiblich	männlich	weiblich	männlich	weiblich	männlich	weiblich	männlich	weiblich	männlich	weiblich	
62	28	1 982	668	458	198	414	131	764	329	1 307	550	197	42	391	173	B 1
5	8	114	105	30	35	37	29	70	75	88	93	15	10	24	23	B 2
7	2	137	99	48	29	11	15	51	29	91	54	3	8	63	58	B 3
-	1	13	9	1	-	2	1	8	5	4	7	-	-	2	-	B 4
-	-	-	-	-	-	-	-	-	-	-	-	-	-	-	-	B 5
-	-	1	1	-	1	1	-	-	1	5	3	-	-	-	4	B 6
-	-	8	9	1	1	-	2	3	5	5	5	-	1	1	-	B 7
-	-	12	15	2	-	2	4	7	5	13	13	-	-	3	-	B 8
1	-	34	44	10	16	-	1	41	26	45	57	2	2	4	3	B 9
3	2	30	17	7	8	5	1	7	15	20	9	1	-	2	3	B 10
-	-	-	-	-	-	-	-	-	-	-	-	-	-	-	-	B 11
3	-	13	14	12	7	3	5	34	12	40	21	8	6	7	5	B 12
-	-	-	-	-	-	-	-	-	-	-	-	-	-	-	-	B 13
2	1	16	17	6	2	2	-	11	12	23	18	1	1	28	26	B 14
-	-	-	-	-	-	-	-	1	-	-	-	-	-	-	-	B 15
-	-	1	-	1	-	1	-	1	-	3	2	-	-	-	-	B 16
7	8	140	144	57	74	34	33	107	107	260	235	16	9	29	34	B 17
771	723	14 511	14 712	4 586	4 934	2 900	3 063	6 653	7 292	10 252	10 274	912	783	3 040	3 544	B 18
1	3	181	343	221	325	178	175	352	428	714	788	46	40	71	138	B 19
15	30	609	1 471	208	382	120	296	166	310	510	887	45	119	42	69	B 20
9	11	140	221	50	73	57	85	63	81	85	138	11	18	30	64	B 21
532	708	11 593	14 210	3 974	5 146	2 751	3 447	5 624	7 002	6 453	8 689	738	805	2 277	3 706	B 22
4	2	101	60	37	28	33	28	75	45	92	61	6	4	26	28	B 23
-	1	26	26	2	2	4	2	8	10	47	63	4	-	5	6	B 24
3	6	100	196	43	82	6	12	38	78	22	49	10	1	13	30	B 25
859	673	15 401	11 835	5 950	5 047	2 896	2 660	6 495	5 977	9 704	8 595	898	721	4 499	4 465	B 26
47	27	1 673	1 489	328	323	263	246	909	1 005	1 194	1 194	41	29	334	245	B 27
46	91	816	1 457	307	509	180	324	372	665	295	584	53	77	192	478	B 28
14	27	228	367	88	152	45	88	108	151	98	126	21	27	3	13	B 29
17	19	1 383	1 194	394	399	299	224	816	791	1 550	1 638	107	90	58	60	B 30
82	90	3 407	2 890	755	800	895	870	1 303	1 317	1 859	1 907	203	157	974	1 042	B 31
42	23	2 197	1 003	489	259	623	360	477	280	927	586	105	36	201	113	B 32
56	10	765	134	207	57	82	17	291	99	467	123	40	8	199	83	B 33
15	6	388	245	110	110	59	42	174	133	253	198	29	8	75	82	B 34
29	24	782	770	233	260	183	171	409	429	593	690	25	38	122	191	B 35
-	6	292	317	86	97	27	42	96	124	225	208	15	8	36	46	B 36
61	41	1 612	960	413	246	274	133	873	368	773	456	101	30	387	252	B 37
31	43	868	822	291	218	232	208	335	328	516	469	55	53	198	211	B 38
70	-	1 728	-	558	-	268	-	773	-	1 087	-	73	-	257	-	B 39
-	3	-	398	-	93	-	73	-	152	-	207	-	21	-	24	B 40
20	22	920	846	229	210	141	119	376	303	426	360	58	43	59	36	B 41
35	15	1 079	678	145	109	218	136	347	178	497	336	71	40	24	14	B 42
7	1	221	128	49	35	210	120	79	64	130	77	10	10	7	11	B 43
61	37	2 728	1 997	659	430	595	399	1 161	934	1 705	1 198	241	178	202	139	B 44
228	222	4 141	4 767	799	1 052	1 385	1 615	2 707	3 269	2 281	3 066	528	561	126	88	B 45
338	336	9 921	8 334	2 959	2 916	2 417	2 299	4 582	4 659	5 896	6 259	739	517	1 068	1 472	B 46
96	35	3 210	746	762	156	767	124	1 433	311	1 700	424	106	26	193	94	BE 47
152	96	3 359	1 912	814	697	588	294	1 351	980	1 964	1 188	272	88	325	482	BE 48
84	70	1 629	740	502	323	329	153	927	484	1 130	712	62	35	401	330	BE 49
2	4	93	76	33	14	12	8	50	21	47	28	2	1	9	8	BE 50
3 817	3 455	88 603	76 486	26 914	25 855	19 549	18 055	40 528	38 889	55 396	52 645	5 870	4 651	16 007	17 893	B 1 - BE 50

Nr. der internationalen Liste B	Todesursache	Bundesgebiet		Schleswig - Holstein		Hamburg		Niedersachsen	
		männlich	weiblich	männlich	weiblich	männlich	weiblich	männlich	weiblich
B 1	Tuberkulose der Atmungsorgane (00, 01) .....	26,0	9,1	27,4	12,1	27,4	8,5	21,9	9,2
B 2	Andere Formen der Tuberkulose (02, 03) .....	1,8	1,6	2,4	1,7	1,6	2,0	1,2	1,5
B 3	Syphilis und Folgeerscheinungen (05) .....	2,0	1,2	4,2	3,2	5,0	2,6	1,2	0,9
B 4	Typhus (071) .....	0,1	0,1	0,2	0,2	—	—	0,1	0,1
B 5	Cholera (081) .....	—	—	—	—	—	—	—	—
B 6	Alle Arten von Dysenterie (083) .....	0,04	0,03	—	—	0,2	—	—	0,03
B 7	Scharlach und durch Streptokokken verursachte Rachenkrankheiten (09, 137) .....	0,1	0,1	—	—	0,1	—	0,1	0,1
B 8	Diphtherie (11) .....	0,2	0,2	0,1	0,1	—	0,2	0,1	0,1
B 9	Keuchhusten (132) .....	0,7	0,6	0,6	0,2	0,2	—	0,5	0,5
B 10	Meningokokken - Infektionen (12) .....	0,4	0,2	0,6	0,2	0,2	—	0,2	0,1
B 11	Pest (133) .....	—	—	—	—	—	—	—	—
B 12	Akute übertragbare Kinderlähmung (151) .....	0,5	0,3	0,9	0,2	0,4	0,2	0,2	0,2
B 13	Pocken (161) .....	—	—	—	—	—	—	—	—
B 14	Masern (162) .....	0,3	0,2	0,2	0,2	0,1	0,3	0,2	0,1
B 15	Fleckfieber und andere Rickettsien - Erkrankungen (17) .....	0,00	—	—	—	—	—	—	—
B 16	Malaria (18) .....	0,03	0,01	—	—	—	0,1	—	—
B 17	Alle sonstigen infektiösen oder parasitären Erkrankungen (06, 072, 073, 082, 084, 10, 131, 134 - 136, 139, 14, 152 - 154, 163 - 167, 169, 19) .....	3,0	2,7	2,6	2,6	1,6	2,0	2,4	1,9
B 18	Bosartige Neubildungen einschl. der Neubildungen der lymphatischen und blutbildenden Organe (20 - 25) .....	212,7	193,1	254,2	211,5	290,9	227,8	185,4	174,0
B 19	Gutartige und nicht näher bezeichnete Neubildungen (26, 27) .....	9,3	9,9	9,7	10,0	9,3	8,8	12,0	11,5
B 20	Diabetes Mellitus (33) .....	8,3	15,0	9,0	14,5	4,9	10,6	6,9	10,5
B 21	Anämien (861, 865) .....	2,1	2,9	2,3	3,7	2,2	3,4	1,9	2,3
B 22	Gefäßschädigungen des Zentralnervensystems (37) .....	165,2	185,0	187,9	210,6	194,2	207,4	152,0	169,4
B 23	Hirnhautentzündung, nicht durch Meningokokken verursacht (381) ..	1,9	1,2	2,0	1,5	2,7	2,4	2,5	1,4
B 24	Fieberhafte rheumatische Erkrankungen (40, 41) .....	0,5	0,6	—	0,1	0,1	0,1	0,8	1,7
B 25	Chronische rheumatische Herzerkrankungen (42) .....	1,1	1,8	2,6	3,9	0,9	1,6	0,2	0,1
B 26	Arteriosklerotische und degenerative Herzerkrankungen (451, 452, 455, 456) .....	222,5	163,9	242,1	166,3	326,8	215,1	202,7	146,9
B 27	Sonstige Herzerkrankungen (43, 44, 459) .....	22,9	18,8	27,0	12,7	19,5	17,8	18,9	12,6
B 28	Blutdruckerhöhung mit Beteiligung des Herzens (461, 462) .....	11,0	17,5	16,3	21,8	18,3	34,0	8,7	13,8
B 29	Blutdruckerhöhung ohne Beteiligung des Herzens (463, 464) .....	3,0	4,1	3,3	5,1	2,8	4,1	2,1	2,6
B 30	Grippe (52) .....	21,7	18,6	13,2	15,4	8,0	5,5	15,6	14,1
B 31	Lungenentzündung (53) .....	45,1	37,7	32,8	29,6	46,2	36,6	54,7	43,9
B 32	Bronchitis (54) .....	23,4	11,2	17,3	9,1	23,5	13,3	13,7	7,2
B 33	Geschwüre des Magens und des Zwölffingerdarms (61) .....	10,2	2,2	12,7	3,0	14,5	3,8	9,6	2,2
B 34	Blinddarmentzündung (63) .....	5,1	3,3	4,5	2,1	3,9	3,1	4,4	2,6
B 35	Darmverschluß und Hernien (64, 65) .....	11,5	10,6	12,7	9,9	12,3	9,6	8,7	7,9
B 36	Gastritis, Zwölffingerdarm-, Dünndarm- und Dickdarmentzündung mit Ausnahme des Durchfalls der Neugeborenen (621, 661, 662) ..	3,6	3,5	4,2	4,0	2,2	2,1	2,3	1,8
B 37	Leberzirrhose (672) .....	20,2	10,0	14,0	7,9	21,8	10,1	14,8	8,2
B 38	Nephritis und Nephrose (70) .....	11,6	9,5	10,4	7,9	8,7	6,4	9,6	8,7
B 39	Prostata - Hyperplasie (721) .....	23,7	—	36,1	—	23,0	—	18,2	—
B 40	Komplikationen der Schwangerschaft, der Geburt und des Wochenbetts (75 - 77) .....	—	127,6	—	100,6	—	47,2	—	111,8
B 41	Angeborene Mißbildungen (83) .....	11,1	8,4	11,5	8,3	9,1	4,5	10,3	7,4
B 42	Geburtsverletzungen, postnatale Asphyxie und Atelektase (841, 842) .....	11,6	6,5	8,7	6,6	8,6	5,0	8,9	5,1
B 43	Infektionen der Neugeborenen* (843 - 845) .....	3,6	2,0	2,2	1,8	5,6	3,7	2,8	1,9
B 44	Sonstige Erkrankungen der frühen Kindheit und Unreife ohne näheren Angaben (846, 847, 849, 85) .....	35,2	22,5	26,6	18,3	18,1	10,6	32,6	20,4
B 45	Altersschwache ohne Geistesstörung, Krankheitszeichen (-Symptome) und mangelhaft bezeichnete Todesursachen (891, 896 - 899) ..	72,4	75,9	35,1	45,8	58,3	49,2	156,4	154,5
B 46	Alle sonstigen Erkrankungen (30 - 32, 34 - 36, 382 - 389, 39, 47 - 51, 55 - 60, 629, 663, 669, 671, 679, 68, 69, 71, 728, 729, 73, 74, 78 - 82, 868, 869, 87, 88, 892) .....	137,8	117,7	160,4	146,0	145,3	135,9	119,8	106,5
BE 47	Kraftfahrzeugunfälle (90) .....	40,8	8,3	29,4	8,0	25,7	8,2	38,7	7,5
BE 48	Alle sonstigen Unfälle (91 - 96) .....	44,3	25,5	40,1	29,4	42,1	27,6	49,1	30,3
BE 49	Selbstmord und Selbstverstümmelung (97) .....	25,2	12,5	29,9	16,9	34,8	21,1	25,2	13,1
BE 50	Mord und Kriegshandlungen (98, 99) .....	1,2	0,7	1,1	0,6	11,5	0,7	0,7	0,4
B 1 - BE 50	Sterbefälle insgesamt (00 - 99) .....	1 254,9	1 020,9	1 298,5	1 055,8	1 422,7	1 106,9	1 218,0	1 008,8

1) Ohne Totgeborene, nachträglich beurkundete Kriegsterbefälle und ohne gerichtliche Todeserklärungen.



ursachen  
noch Todesursachen und Geschlecht  
zahlen

Bremen		Nordrhein-Westfalen		Hessen		Rheinland - Pfalz		Baden-Württemberg		Bayern		Saarland		Berlin (West)		Nr. der internationalen Liste B
männlich	weiblich	männlich	weiblich	männlich	weiblich	männlich	weiblich	männlich	weiblich	männlich	weiblich	männlich	weiblich	männlich	weiblich	
20,1	8,1	27,7	8,5	21,4	8,1	26,8	7,5	22,5	8,6	30,8	11,2	40,6	8,0	41,4	13,5	B 1
1,6	2,3	1,6	1,3	1,4	1,4	2,4	1,7	2,1	2,0	2,1	1,9	3,1	1,9	2,5	1,8	B 2
2,3	0,6	1,9	1,3	2,2	1,2	0,7	0,9	1,5	0,8	2,1	1,1	0,6	1,5	6,7	4,5	B 3
-	0,3	0,2	0,1	0,05	-	0,1	0,1	0,2	0,1	0,1	0,1	-	-	0,2	-	B 4
-	-	-	-	-	-	-	-	-	-	-	-	-	-	-	-	B 5
-	-	0,01	0,01	-	0,04	0,1	-	-	0,03	0,1	0,1	-	-	-	0,3	B 6
-	-	0,1	0,1	0,05	0,04	-	0,1	0,1	0,1	0,1	0,1	-	0,2	0,1	-	B 7
-	-	0,2	0,2	0,1	-	0,1	0,2	0,2	0,1	0,3	0,3	-	-	0,3	-	B 8
0,3	-	0,5	0,6	0,5	0,7	-	0,1	1,2	0,7	1,1	1,2	0,4	0,4	0,4	0,2	B 9
1,0	0,6	0,4	0,2	0,3	0,3	0,3	0,1	0,2	0,4	0,5	0,2	0,2	-	0,2	0,2	B 10
-	-	-	-	-	-	-	-	-	-	-	-	-	-	-	-	B 11
1,0	-	0,2	0,2	0,6	0,3	0,2	0,3	1,0	0,3	0,9	0,4	1,6	1,1	0,7	0,4	B 12
-	-	-	-	-	-	-	-	-	-	-	-	-	-	-	-	B 13
0,6	0,3	0,2	0,2	0,3	0,1	0,1	-	0,3	0,3	0,5	0,4	0,2	0,2	3,0	2,0	B 14
-	-	-	-	-	-	-	-	0,03	-	-	-	-	-	-	-	B 15
-	-	0,01	-	0,05	-	0,1	-	0,03	-	0,1	0,04	-	-	-	-	B 16
2,3	2,3	2,0	1,8	2,7	3,0	2,2	1,9	3,2	2,8	6,1	4,8	3,3	1,7	3,1	2,7	B 17
250,3	208,4	203,1	186,4	214,4	202,8	187,5	175,7	196,1	189,7	241,9	208,9	187,9	148,6	321,6	277,0	B 18
0,3	0,9	2,5	4,3	10,3	13,4	11,5	10,0	10,4	11,1	16,8	16,0	9,5	7,6	7,5	10,8	B 19
4,9	8,6	8,5	18,6	9,7	15,7	7,8	17,0	4,9	8,1	12,0	18,0	9,3	22,6	4,4	5,4	B 20
2,9	3,2	2,0	2,8	2,3	3,0	3,7	4,9	1,9	2,1	2,0	2,8	2,3	3,4	3,2	5,0	B 21
172,7	204,0	162,3	180,0	185,8	211,5	177,9	197,7	165,8	182,1	152,3	176,6	152,0	152,8	240,9	289,6	B 22
1,3	0,6	1,4	0,8	1,7	1,2	2,1	1,6	2,2	1,2	2,2	1,2	1,2	0,8	2,8	2,2	B 23
-	0,3	0,4	10,3	0,1	0,1	0,3	0,1	0,2	0,3	1,1	1,3	0,8	-	0,5	0,5	B 24
1,0	1,7	1,4	2,5	2,0	3,4	0,4	0,7	1,1	2,0	0,5	1,0	2,0	0,2	1,4	2,3	B 25
278,9	193,9	215,6	150,0	278,2	207,4	187,3	152,6	191,5	155,5	229,0	174,7	185,0	136,8	475,9	348,9	B 26
15,3	7,8	23,4	18,9	15,3	13,3	17,0	14,1	26,8	26,1	28,2	24,3	8,4	5,5	35,3	19,1	B 27
14,9	26,2	11,4	18,5	14,4	20,9	11,6	18,6	11,0	17,3	7,0	11,9	10,9	14,6	20,3	37,4	B 28
4,5	7,8	3,2	4,6	4,1	6,2	2,9	5,0	3,2	3,9	2,3	2,6	4,3	5,1	0,3	1,0	B 29
5,5	5,5	19,4	15,1	18,4	16,4	19,3	12,8	24,1	20,6	36,6	33,3	22,0	17,1	6,1	4,7	B 30
26,6	25,9	47,7	36,6	35,3	32,9	57,9	49,9	38,4	34,3	43,9	38,8	41,8	29,8	103,0	81,4	B 31
13,6	6,6	30,8	12,7	22,9	10,6	40,3	20,6	14,1	7,3	21,9	11,9	21,6	6,8	21,3	8,8	B 32
18,2	2,9	10,7	1,7	9,7	2,3	5,3	1,0	8,6	2,6	11,0	2,5	8,2	1,5	21,1	6,5	B 33
4,9	1,7	5,4	3,1	5,1	4,5	3,8	2,4	5,1	3,5	6,0	4,0	6,0	1,5	7,9	6,4	B 34
9,4	6,9	10,9	9,8	10,9	10,7	11,8	9,8	12,1	11,2	14,0	14,0	5,2	7,2	12,9	14,9	B 35
-	1,7	4,1	4,0	4,0	4,0	1,7	2,4	2,8	3,2	5,3	4,2	3,1	1,5	3,8	3,6	B 36
19,8	11,8	22,6	12,2	19,3	10,1	17,7	7,6	25,7	9,6	18,2	9,3	20,8	5,7	40,9	19,7	B 37
10,1	12,4	12,1	10,4	13,6	9,0	15,0	11,9	9,9	8,5	12,2	9,5	11,3	10,1	20,9	16,5	B 38
22,7	-	24,2	-	26,1	-	17,3	-	22,8	-	25,7	-	15,0	-	27,2	-	B 39
-	31,6	-	155,0	-	129,3	-	112,8	-	116,7	-	130,3	-	109,9	-	134,1	B 40
6,5	6,3	12,9	10,7	10,7	8,6	9,1	6,8	11,1	7,9	10,1	7,3	11,9	8,2	6,2	2,8	B 41
11,4	4,3	15,1	8,6	6,8	4,5	14,1	7,8	10,2	4,6	11,7	6,8	14,6	7,6	2,5	1,1	B 42
2,3	0,3	3,1	1,6	2,3	1,4	13,6	6,9	2,3	1,7	3,1	1,6	2,1	1,9	0,7	0,9	B 43
19,8	10,7	38,2	25,3	30,8	17,7	38,5	22,9	34,2	24,3	40,2	24,4	49,6	33,8	21,4	10,9	B 44
74,0	64,0	58,0	60,4	37,4	43,2	89,6	92,6	79,8	85,0	53,8	62,3	108,8	106,5	13,3	6,9	B 45
109,7	96,8	138,9	105,6	138,3	119,9	156,3	131,9	135,1	121,2	139,1	127,2	152,2	98,1	113,0	115,0	B 46
31,2	10,1	44,9	9,5	35,6	6,4	49,6	7,1	42,2	8,1	40,1	8,6	21,8	4,9	20,4	7,3	BE 47
49,4	27,7	47,0	24,2	38,1	28,6	38,0	16,9	39,8	25,5	46,3	24,2	56,0	16,7	34,4	37,7	BE 48
27,3	20,2	22,8	9,4	23,5	13,3	21,3	8,9	27,3	12,6	26,7	14,5	12,8	6,6	42,4	25,8	BE 49
0,6	1,2	1,3	10,0	1,5	0,6	0,8	0,5	1,5	0,5	1,1	0,6	0,4	0,2	1,0	0,6	BE 50
1 239,3	995,7	1 240,1	969,1	1 258,3	1062,7	1 264,2	1 035,6	1 194,6	1 011,7	1 307,2	1 070,2	1 209,3	882,5	1 693,3	1 398,3	B 1 - BE 50

5. Sterbeziffer im Reichsgebiet 1938<sup>1)</sup> und im Bundesgebiet 1951, 1956 und 1957 nach wichtigsten Todesursachen<sup>2) 3)</sup>  
(Verhältniszahlen auf 100 000 der Bevölkerung)

Todesursache	Nr. des Todesursachen- verzeichnisses von 1950	1938			1951			1956			1957			
		ins- gesamt	männ- lich	weib- lich	ins- gesamt	männ- lich	weib- lich	ins- gesamt	männ- lich	weib- lich	ins- gesamt	männ- lich	weib- lich	
Allgemeine Sterbeziffern (bezogen auf die Bevölkerung des jeweiligen Jahres)														
Tuberkulose insgesamt	000 - 039	62,1	70,1	54,4	37,6	49,8	26,9	19,4	28,6	11,3	18,8	27,8	10,8	
der Atmungsorgane	000, 010	53,0	60,7	45,8	31,7	43,7	21,2	17,3	26,3	9,4	17,1	26,0	9,1	
anderer Organe	021 - 039	9,0	9,5	8,6	5,9	6,1	5,7	2,1	2,3	1,9	1,7	1,8	1,6	
Krebs und andere bösartige Gewächse	201 - 249	145,9	137,9	153,6	175,7	178,3	173,4	187,9	195,5	181,2	192,6	201,2	185,0	
Gehirnblutung	371	100,9	97,4	104,2	131,2	126,1	135,7	155,1	147,0	162,2	155,1	145,2	163,8	
Herzkrankheiten	421 - 462	160,2	158,2	162,1	178,7	189,6	169,2	222,9	249,7	199,2	228,1	257,5	202,1	
Alle übrigen Krankheiten des Kreislauf- apparates	372, 463 - 498	48,8	49,7	47,9	53,1	53,7	52,6	62,6	62,9	62,3	60,2	58,6	61,6	
Lungenentzündung	531 - 539, 844	83,8	95,1	73,0	49,2	54,2	44,9	41,6	45,1	38,6	43,1	47,6	39,2	
Angeborene Mißbildungen und besondere Krankheiten der ersten Lebenszeit	831, 832, 839, 841, 842, 845, 846, 849, 851, 852, 853, 859	60,2	71,1	49,9	56,9	69,3	46,0	48,9	59,2	39,8	44,9	55,2	35,9	
Altersschwäche	891, T. v. 892	98,6	82,0	114,4	71,6	61,8	80,1	65,1	56,9	72,4	58,6	51,2	65,0	
Selbstmord	970 - 979	28,2	39,9	17,2	18,4	25,8	12,0	18,8	26,0	12,5	18,4	25,2	12,5	
Unfälle	901 - 969, 991, 999	49,8	75,1	25,6	49,2	76,0	25,8	59,2	87,1	34,7	57,9	85,1	33,8	
darunter: Kraftfahrzeugunfälle	901	.	.	.	15,7	26,9	5,8	24,5	42,3	8,7	23,6	40,8	8,3	
Gestorbene insgesamt	000 - 999	1 162,0	1 223,0	1 104,0	1 069,6	1 172,0	980,0	1 115,2	1 235,5	1 009,1	1 130,7	1 254,9	1 020,9	

**Standardisierte Sterbeziffern (bezogen auf den Altersaufbau der Bevölkerung im Jahre 1950)**

Tuberkulose insgesamt	000 - 039	61,7	70,1	54,3	37,4	49,5	26,7	18,6	27,6	10,7	17,8	26,4	10,1
der Atmungsorgane	000, 010	52,8	60,8	45,8	31,5	43,4	21,1	16,6	25,4	8,9	16,2	24,8	8,6
anderer Organe	021 - 039	8,9	9,4	8,5	5,9	6,1	5,6	2,0	2,2	1,8	1,6	1,7	1,5
Krebs und andere bösartige Gewächse	201 - 249	167,3	159,4	174,3	172,7	175,9	170,0	172,9	184,3	162,8	174,1	186,4	163,3
Gehirnblutung	371	119,8	118,2	121,2	128,0	123,6	132,0	137,3	135,4	139,1	134,2	131,3	136,7
Herzkrankheiten	421 - 462	186,2	186,3	186,2	174,9	186,4	164,8	200,5	232,6	172,3	201,1	235,9	170,4
Alle übrigen Krankheiten des Kreislauf- apparates	372, 463 - 498	58,5	61,6	55,8	51,6	52,4	51,0	53,9	55,9	52,1	50,6	51,1	50,2
Lungenentzündung	531 - 539, 844	89,6	103,4	77,4	48,5	53,6	44,0	37,6	41,9	33,8	38,2	43,4	33,6
Angeborene Mißbildungen und besondere Krankheiten der ersten Lebenszeit	831, 832, 839, 841, 842, 845, 846, 849, 851, 852, 853, 859	52,3	64,5	41,5	58,6	71,9	46,9	50,2	61,2	40,4	44,0	54,3	34,9
Altersschwäche	891, T. v. 892	123,9	110,3	136,0	68,7	59,2	77,1	51,8	46,0	57,0	45,8	40,9	50,1
Selbstmord	970 - 979	29,0	41,4	18,1	18,3	25,5	11,9	18,1	25,0	12,0	17,7	24,2	11,8
Unfälle	901 - 969, 991, 999	50,7	76,9	27,6	48,8	75,4	25,3	55,4	83,4	30,6	53,5	81,1	29,2
darunter: Kraftfahrzeugunfälle	901	.	.	.	15,6	26,8	5,8	23,6	40,9	8,4	22,6	39,4	7,9
<b>Gestorbene insgesamt</b>	<b>000 - 999</b>	<b>1 284,9</b>	<b>1 369,8</b>	<b>1 209,9</b>	<b>1 052,5</b>	<b>1 157,6</b>	<b>959,7</b>	<b>1 012,2</b>	<b>1 154,5</b>	<b>886,8</b>	<b>1 006,5</b>	<b>1 153,1</b>	<b>877,3</b>

1) Gebietsstand 31.12.1937. — 2) Allgemeine und standardisierte Sterbeziffern für 1951, 1956 und 1957 unter Verwendung der rückgeschriebenen Bevölkerungszahl der Wohnungsstatistik vom 25.9.1956 neu berechnet. — 3) Ohne Saarland und Berlin.

**6. Die Sterbefälle der Säuglinge im Reichsgebiet 1938<sup>\*)</sup> und im Bundesgebiet 1956 und 1957  
nach wichtigsten Todesursachen**

Todesursache und Nummer des deutschen Verzeichnisses 1950	1957			1956			1957			1956			1938
	Alter der gestorbenen Säuglinge						Alter der gestorbenen Säuglinge						
	davon			davon			davon			davon			
	unter 1 Jahr	unter 7 Tage	7 Tage bis unter 1 Jahr	unter 1 Jahr	unter 7 Tage	7 Tage bis unter 1 Jahr	unter 1 Jahr	unter 7 Tage	7 Tage bis unter 1 Jahr	unter 1 Jahr	unter 7 Tage	7 Tage bis unter 1 Jahr	
	Anzahl						Auf 100 000 Lebendgeborene						
männlich													
Frühgeburt (852)	5 124	4 691	433	5 111	4 705	406	1 160,3	1 062,3	98,1	1 209,4	1 113,3	96,1	1 307,4
Angeborene Mißbildungen (831 - 839)	2 242	966	1 276	2 222	944	1 278	507,7	218,8	288,9	525,8	223,4	302,4	381,4
Angeborene Lebensschwäche (851)	779	666	113	965	825	140	176,4	150,8	25,6	228,3	195,2	33,1	1 075,7
Entbindungsfolgen (841)	2 034	1 848	186	1 846	1 653	193	460,6	418,5	42,1	436,8	391,2	45,7	448,9
Lungenentzündung (531, 533, 538, 844)	1 904	212	1 692	1 985	168	1 817	431,2	48,0	383,2	469,7	39,8	430,0	948,4
Infektionskrankheiten insgesamt (000 - 199)	281	5	276	300	4	296	63,6	1,1	62,5	71,0	0,9	70,0	368,5
Magen- und Darmkatarrh (661, 843)	274	12	262	258	9	249	62,0	2,7	59,3	61,1	2,1	58,9	797,0
Alle übrigen Todesursachen	5 352	1 931	3 421	5 308	1 886	3 422	1 212,0	437,3	774,7	1 256,0	446,3	809,7	1 402,8
Gestorbene insgesamt	17 990	10 331	7 659	17 995	10 194	7 801	4 073,8	2 339,4	1 734,4	4 258,2	2 412,2	1 846,0	6 730,2
weiblich													
Frühgeburt (852)	3 779	3 407	372	3 970	3 585	385	913,7	823,7	89,9	999,2	902,3	96,9	1 079,4
Angeborene Mißbildungen (831 - 839)	1 905	811	1 094	1 905	847	1 058	460,6	196,1	264,5	479,5	213,2	266,3	319,3
Angeborene Lebensschwäche (851)	542	471	71	642	551	91	131,0	113,9	17,2	161,6	138,7	22,9	841,2
Entbindungsfolgen (841)	1 263	1 141	122	1 149	1 034	115	305,4	275,9	29,5	289,2	260,3	28,9	297,1
Lungenentzündung (531, 533, 538, 844)	1 467	144	1 323	1 545	139	1 406	354,7	34,8	319,9	388,9	35,0	353,9	713,1
Infektionskrankheiten insgesamt (000 - 199)	236	8	228	268	7	261	57,1	1,9	55,1	67,5	1,8	65,7	340,3
Magen- und Darmkatarrh (661, 843)	197	1	196	147	1	146	47,6	0,2	47,4	37,0	0,3	36,7	557,2
Alle übrigen Todesursachen	3 644	1 371	2 273	3 881	1 524	2 357	881,0	331,5	549,6	976,8	383,6	593,3	1 028,4
Gestorbene insgesamt	13 033	7 354	5 679	13 507	7 688	5 819	3 151,1	1 778,0	1 373,1	3 399,7	1 935,1	1 464,6	5 175,8
insgesamt													
Frühgeburt (852)	8 903	8 098	805	9 081	8 290	791	1 041,0	946,9	94,1	1 107,4	1 011,9	96,5	1 197,1
Angeborene Mißbildungen (831 - 839)	4 147	1 777	2 370	4 127	1 791	2 336	484,9	207,8	277,1	503,3	218,4	284,9	351,4
Angeborene Lebensschwäche (851)	1 321	1 137	184	1 607	1 376	231	154,5	133,0	21,5	196,0	167,8	28,2	962,3
Entbindungsfolgen (841)	3 297	2 989	308	2 995	2 687	308	385,5	349,5	36,0	365,2	327,7	37,6	375,5
Lungenentzündung (531, 533, 538, 844)	3 371	356	3 015	3 530	307	3 223	394,2	41,6	352,5	430,5	37,4	393,0	834,6
Infektionskrankheiten insgesamt (000-199)	517	13	504	568	11	557	60,5	1,5	58,9	69,3	1,3	67,9	354,8
Magen- und Darmkatarrh (661, 843)	471	13	458	405	10	395	55,1	1,5	53,6	49,4	1,2	48,2	681,0
Alle übrigen Todesursachen	8 996	3 302	5 694	9 189	3 410	5 779	1 051,9	386,1	665,8	1 120,6	415,9	704,8	1 221,7
Gestorbene insgesamt	31 023	17 685	13 338	31 502	17 882	13 620	3 627,6	2 067,9	1 559,6	3 841,7	2 180,7	1 661,0	5 978,2

\*) Gebietsstand 31.12.1937.

**7. Die Müttersterblichkeit<sup>1)</sup> 1954 bis 1957  
nach Todesursachen**

Todesursache	Nr. des deutschen Verzeichnisses 1950	1957	1956	1955	1954	1957	1956	1955	1954
		Anzahl				Auf 100 000 Lebendgeborene			
Infektionen während der Schwangerschaft (einschl. Pyelitis) . . . . .	751	12	19	15	28	1,4	2,3	1,9	3,6
Eklampsie und Präeklampsie in der Schwangerschaft . . . . .	752	70	90	70	63	8,2	11,0	8,9	8,1
Sonstige Toxikosen (Gestosen) der Schwangerschaft . . . . .	753	54	62	77	51	6,3	7,6	9,8	6,5
Blutungen während der Schwangerschaft (außer Fehlgeburt) . . . . .	754	10	19	17	15	1,2	2,3	2,2	1,9
Schwangerschaft am unrechten Ort (Extrauterine) . . . . .	755	52	72	80	99	6,1	8,8	10,2	12,7
Sonstige Komplikationen während der Schwangerschaft . . . . .	759	56	50	60	73	6,5	6,1	7,6	9,4
<b>Komplikationen während der Schwangerschaft</b>	<b>751 - 759</b>	<b>254</b>	<b>312</b>	<b>319</b>	<b>329</b>	<b>29,7</b>	<b>38,0</b>	<b>40,6</b>	<b>42,2</b>
Fehlgeburt ohne Infektion, Toxikose <sup>*)</sup> und o.n.A. . . . .	761	56	58	69	54	6,5	7,1	8,8	6,9
Fehlgeburt mit Infektion . . . . .	762	72	79	86	99	8,4	9,6	11,0	12,7
Fehlgeburt mit Toxikose, aber ohne Infektion . . . . .	763	9	13	9	17	1,1	1,6	1,1	2,2
<b>Fehlgeburt</b>	<b>761 - 763</b>	<b>137</b>	<b>150</b>	<b>164</b>	<b>170</b>	<b>16,0</b>	<b>18,3</b>	<b>20,9</b>	<b>21,8</b>
Kindbettfieber bei Entbindung, im Wochenbett und o.n.A. . . . .	770	20	11	19	9	2,3	1,3	2,4	1,2
Sonstige Infektionen in Zusammenhang mit Geburt und Wochen- bett (außer 777 und 778) . . . . .	771	23	14	23	27	2,7	1,7	2,9	3,5
Eklampsie und Präeklampsie bei der Entbindung und im Wochenbett . . . . .	772	70	89	75	81	8,2	10,9	9,6	10,4
Sonstige Toxikosen (Gestosen) bei der Entbindung und im Wochenbett . . . . .	773	21	19	11	12	2,5	2,3	1,4	1,5
Placenta praevia (Vorliegen des Mutterkuchens) . . . . .	774	45	57	64	79	5,3	7,0	8,2	10,1
Andere Blutungen vor und nach der Entbindung . . . . .	775	141	114	110	87	16,5	13,9	14,0	11,2
Enges Becken und dadurch bedingte Komplikationen, Lage- anomalien und Disproportion des Kindes . . . . .	776	160	135	160	137	18,7	16,5	20,4	17,6
Phlebitis, Trombophlebitis und Embolie im Wochenbett . . . . .	777	101	116	125	100	11,8	14,1	15,9	12,8
Mastitis und andere Störungen der Laktation . . . . .	778	6	6	4	5	0,7	0,7	0,5	0,6
Sonstige Komplikationen der Entbindung und des Wochenbetts . . . . .	779	113	114	156	148	13,2	13,9	19,9	19,0
<b>Komplikationen der Entbindung und des Wochenbetts</b>	<b>770 - 779</b>	<b>700</b>	<b>675</b>	<b>747</b>	<b>685</b>	<b>81,9</b>	<b>82,3</b>	<b>95,1</b>	<b>87,8</b>
<b>Komplikationen während der Schwangerschaft, bei Entbindung und im Wochenbett</b>	<b>751 - 779</b>	<b>1 091</b>	<b>1 137</b>	<b>1 230</b>	<b>1 184</b>	<b>127,6</b>	<b>138,7</b>	<b>156,7</b>	<b>151,8</b>

1) Ohne Saarland und Berlin.

# E. Krankenanstalten

## 1. Die Krankenanstalten in den Ländern am 31.12.1957 nach ihrer Art

Land	Krankenanstalten											
	insgesamt			öffentliche			freie gemeinnützige			private		
	Anstalten	Planmäßige Betten		Anstalten	Planmäßige Betten		Anstalten	Planmäßige Betten		Anstalten	Planmäßige Betten	
	Anzahl	auf 10 000 der Bevöl- kerung		Anzahl	auf 10 000 der Bevöl- kerung		Anzahl	auf 10 000 der Bevöl- kerung		Anzahl	auf 10 000 der Bevöl- kerung	
Schleswig - Holstein . . . . .	146	25 853	114	73	18 653	82	22	5 450	24	51	1 750	8
Hamburg . . . . .	59	19 548	109	14	13 546	76	28	5 565	31	17	437	2
Niedersachsen . . . . .	434 <sup>1)</sup>	62 036	96	150 <sup>1)</sup>	34 476	53	148	20 676	32	136	6 884	11
Bremen . . . . .	16	5 908	89	6	4 093	62	4	1 497	23	6	318	5
Nordrhein - Westfalen . . . . .	785	169 100	111	165	63 021	42	545	103 392	68	75	2 687	2
Hessen . . . . .	290	50 342	109	102	29 451	64	114	16 866	37	74	4 025	9
Rheinland - Pfalz . . . . .	237	33 592	101	65	13 914	42	127	17 718	54	45	1 960	6
Baden - Württemberg . . . . .	591	78 666	108	307	52 118	71	114	17 974	25	170	8 574	12
Bayern . . . . .	804	99 379	108	444	70 398	77	141	20 738	23	219	8 243	9
Bundesgebiet . . . . .	3 362 <sup>1)</sup>	544 424	107	1 326 <sup>1)</sup>	299 670	59	1 243	209 876	41	793	34 878	7
Saarland . . . . .	43	9 301	91	23	6 977	69	17	2 262	22	3	62	1
Berlin (West) . . . . .	151	29 146	131	36	16 035	72	62	10 148	46	53	2 963	13

1) Außerdem in Niedersachsen eine Krankenanstalt (Hilfskrankenhaus), die nur überplanmäßige Betten (50) hatte.

## 2. Die Krankenanstalten \*) am 31.12.1957 nach ihrer Art und Größenklasse

Größenklassen der Krankenanstalten nach der Bettenzahl				Krankenanstalten											
				insgesamt			öffentliche			freie gemeinnützige			private		
				Anstalten	Planmäßige Betten		Anstalten	Planmäßige Betten		Anstalten	Planmäßige Betten		Anstalten	Planmäßige Betten	
				Anzahl	vH		Anzahl	vH		Anzahl	vH		Anzahl	vH	
unter 25 Betten				455	6 374	1, 2	69	1 166	0, 4	46	749	0, 4	340	4 459	12, 8
25 bis unter 50 Betten				602	21 375	3, 9	197	6 959	2, 3	180	6 623	3, 2	225	7 793	22, 3
50 " " 100 "				790 <sup>1)</sup>	55 929	10, 3	326 <sup>1)</sup>	23 585	7, 9	302	21 584	10, 3	162	10 760	30, 9
100 " " 150 "				485	58 382	10, 7	229	27 817	9, 3	220	26 439	12, 6	36	4 126	11, 8
150 " " 200 "				265	44 898	8, 2	121	20 590	6, 9	123	20 700	9, 9	21	3 608	10, 3
200 " " 300 "				313	75 443	13, 9	129	31 384	10, 5	180	43 100	20, 5	4	959	2, 7
300 " " 400 "				165	56 585	10, 4	72	25 015	8, 3	92	31 211	14, 9	1	359	1, 0
400 " " 500 "				99	43 389	8, 0	48	21 362	7, 1	50	21 577	10, 3	1	450	1, 3
500 " " 600 "				46	24 814	4, 6	24	12 919	4, 3	21	11 375	5, 4	1	520	1, 5
600 " " 800 "				44	29 502	5, 4	26	17 562	5, 9	17	11 226	5, 3	1	714	2, 0
800 " " 1 000 "				32	28 239	5, 2	25	22 119	7, 4	7	6 120	2, 9	—	—	—
1 000 und mehr Betten				66	99 494	18, 3	60	89 192	29, 8	5	9 172	4, 4	1	1 130	3, 2
Insgesamt				3 362 <sup>1)</sup>	544 424	100	1 326 <sup>1)</sup>	299 670	100	1 243	209 876	100	793	34 878	100

\*) Ohne Saarland und Berlin. — 1) Außerdem in Niedersachsen eine Krankenanstalt (Hilfskrankenhaus), die nur überplanmäßige Betten (50) hatte.

## 3. Die planmäßigen Betten in den Krankenanstalten am 31.12.1957 nach größeren Verwaltungsbezirken

Land Verwaltungsbezirk	Krankenanstalten		Planmäßige Betten			
	Anzahl		auf 10 000 der Bevölkerung			
	1957	1956	1957	1956	1957	1956
<b>Schleswig-Holstein</b> . . . . .	<b>146</b>	<b>149</b>	<b>25 853</b>	<b>26 283</b>	<b>114,2</b>	<b>116,7</b>
<b>Hamburg</b> . . . . .	<b>59</b>	<b>64</b>	<b>19 548</b>	<b>19 516</b>	<b>109,4</b>	<b>110,9</b>
<b>Niedersachsen</b> . . . . .	<b>434<sup>1)</sup></b>	<b>433<sup>1)</sup></b>	<b>62 036</b>	<b>60 178</b>	<b>95,5</b>	<b>92,9</b>
Reg.-Bez. Hannover . . . . .	108	105	11 862	11 509	84,1	82,3
" " Hildesheim . . . . .	51	55	9 158	8 934	97,9	95,2
" " Lüneburg . . . . .	64 <sup>1)</sup>	59 <sup>1)</sup>	9 484	9 210	102,5	99,8
" " Stade . . . . .	27	27	6 312	6 299	109,1	108,6
" " Osnabrück . . . . .	66	66	6 449	6 219	93,7	91,1
" " Aurich . . . . .	20	17	2 962	2 727	82,6	76,0
Verw.-Bez. Braunschweig . . . . .	51	54	7 959	7 502	94,2	89,1
" " Oldenburg . . . . .	47	50	7 850	7 778	104,1	103,0
<b>Bremen</b> . . . . .	<b>16</b>	<b>16</b>	<b>5 908</b>	<b>6 943</b>	<b>89,0</b>	<b>107,8</b>
<b>Nordrhein-Westfalen</b> . . . . .	<b>785</b>	<b>786</b>	<b>169 100</b>	<b>166 965</b>	<b>111,3</b>	<b>112,2</b>
Reg.-Bez. Düsseldorf . . . . .	230	229	53 941	53 129	104,9	105,8
" " Köln . . . . .	104	110	21 175	21 273	108,1	111,3
" " Aachen . . . . .	34	34	7 983	7 919	89,7	91,0
" " Münster . . . . .	141	141	25 860	25 754	119,2	121,1
" " Detmold . . . . .	106	103	20 716	20 062	133,6	130,7
" " Arnsberg . . . . .	170	169	39 425	38 828	113,2	113,7
<b>Hessen</b> . . . . .	<b>290</b>	<b>293</b>	<b>50 342</b>	<b>49 144</b>	<b>109,4</b>	<b>108,2</b>
Reg.-Bez. Darmstadt . . . . .	85	85	13 592	13 235	93,3	92,3
" " Kassel . . . . .	93	95	15 894	15 618	129,1	127,1
" " Wiesbaden . . . . .	112	113	20 856	20 291	109,1	108,0
<b>Rheinland-Pfalz</b> . . . . .	<b>237</b>	<b>238</b>	<b>33 592</b>	<b>32 915</b>	<b>101,4</b>	<b>100,7</b>
Reg.-Bez. Koblenz . . . . .	107	106	14 258	13 808	145,6	143,2
" " Trier . . . . .	30	30	3 441	3 422	75,4	75,5
" " Montabaur . . . . .	30	30	3 306	3 334	132,7	134,9
" " Rheinhessen . . . . .	15	15	4 265	4 243	99,4	100,5
" " Pfalz . . . . .	55	57	8 322	8 108	69,4	68,7
<b>Baden-Württemberg</b> . . . . .	<b>591</b>	<b>582</b>	<b>78 666</b>	<b>78 504</b>	<b>107,7</b>	<b>109,6</b>
Reg.-Bez. Nordwürttemberg . . . . .	161	161	23 745	24 363	83,7	87,9
" " Nordbaden . . . . .	95	97	16 150	15 853	100,4	100,1
" " Südbaden . . . . .	195	189	21 134	20 751	137,8	137,8
" " Südwürttemberg-Hohenzollern . . . . .	140	135	17 637	17 537	133,2	134,6
<b>Bayern</b> . . . . .	<b>804</b>	<b>799</b>	<b>99 379</b>	<b>96 939</b>	<b>108,1</b>	<b>106,2</b>
Reg.-Bez. Oberbayern . . . . .	275	271	33 590	32 575	129,4	127,8
" " Niederbayern . . . . .	80	81	9 009	8 764	93,3	90,0
" " Oberpfalz . . . . .	66	67	8 829	8 905	101,7	102,5
" " Oberfranken . . . . .	77	76	9 160	8 680	85,5	81,0
" " Mittelfranken . . . . .	86	85	12 642	12 374	95,2	93,9
" " Unterfranken . . . . .	87	90	11 062	10 844	105,1	103,9
" " Schwaben . . . . .	133	129	15 087	14 797	115,1	113,8
<b>Bundesgebiet</b> . . . . .	<b>3 362<sup>1)</sup></b>	<b>3 360<sup>1)</sup></b>	<b>544 424</b>	<b>537 387</b>	<b>107,1</b>	<b>107,2</b>
<b>Saarland</b> . . . . .	<b>43</b>	<b>43</b>	<b>9 301</b>	<b>9 206</b>	<b>91,3</b>	<b>91,6</b>
<b>Berlin (West)</b> . . . . .	<b>151</b>	<b>152</b>	<b>29 146</b>	<b>28 718</b>	<b>130,8</b>	<b>129,2</b>

1) Außerdem in Niedersachsen eine Krankenanstalt (Hilfskrankenhaus), die nur überplanmäßige Betten (50) hatte.

## 4. Die Krankenanstalten in den Ländern am

Zweckbestimmung der Krankenanstalten	Bundesgebiet		Schleswig- Holstein		Hamburg		Niedersachsen		Bremen		Nordrhein- Westfalen	
	Kranken- an- stalten	Plan- mäßige Betten	Kranken- an- stalten	Plan- mäßige Betten	Kranken- an- stalten	Plan- mäßige Betten	Kranken- an- stalten	Plan- mäßige Betten	Kranken- an- stalten	Plan- mäßige Betten	Kranken- an- stalten	Plan- mäßige Betten
Öffentliche												
Allgemeine Krankenanstalt . . . . .	847	175 270	46	10 916	11	12 840	90	21 906	4	2 962	95	35 864
Krankenanstalt für innere Krankheiten . . . . .	49	7 879	2	514	1	78	5	695	—	—	5	1 087
Krankenanstalt für Infektionskrankheiten . . . . .	4	240	1	8	—	—	—	—	—	—	—	—
Säuglings- und Kinderkrankenanstalt . . . . .	24	3 864	—	—	—	—	2	140	—	—	5	528
Tuberkulose-Krankenanstalt . . . . .	150	26 020	16	2 883	—	—	27	4 292	—	—	25	4 295
darunter: überwiegend für Kinder . . . . .	12	1 708	3	410	—	—	1	95	—	—	1	156
Chirurgische Krankenanstalt . . . . .	35	4 930	3	151	1	298	2	165	—	—	1	400
Orthopädische Krankenanstalt . . . . .	9	1 682	—	—	—	—	—	—	—	—	1	65
Gynäkologisch- geburtshilfliche Krankenanstalt . . . . .	21	4 003	—	—	1	330	3	410	—	—	5	825
Entbindungsheim . . . . .	2	29	—	—	—	—	—	—	—	—	—	—
Psychiatrische Krankenanstalt . . . . .	70	64 713	2	4 097	—	—	10	5 665	1	1 094	15	18 894
Neurologische Krankenanstalt . . . . .	5	482	—	—	—	—	—	—	—	—	1	80
Krankenanstalt für Suchtkranke . . . . .	1	430	—	—	—	—	1	430	—	—	—	—
Krankenanstalt für Hals-, Nasen-, Ohrenkrankheiten . . . . .	5	395	—	—	—	—	—	—	—	—	—	—
Krankenanstalt für Augenkrankheiten . . . . .	8	880	—	—	—	—	—	—	—	—	1	100
Krankenanstalt für Haut- und Geschlechtskrankheiten . . . . .	12	1 359	1	10	—	—	1	208	—	—	1	7
Krankenanstalt für Strahlenheilkunde (-Röntgen) . . . . .	4	233	—	—	—	—	—	—	—	—	—	—
Krankenanstalt für chronisch Kranke . . . . .	6	888	—	—	—	—	1	57	—	—	—	—
Kur-Krankenanstalt . . . . .	42	4 450	—	—	—	—	2	196	—	—	4	432
Sonstige Fachkrankenanstalt . . . . .	2	173	—	—	—	—	—	—	—	—	1	93
Gefängniskrankenanstalt . . . . .	30	1 750	2	74	—	—	6	312	1	37	5	351
<b>zusammen</b>	<b>1 326 <sup>a)</sup></b>	<b>299 670</b>	<b>73</b>	<b>18 653</b>	<b>14</b>	<b>13 546</b>	<b>150 <sup>a)</sup></b>	<b>34 476</b>	<b>6</b>	<b>4 093</b>	<b>165</b>	<b>63 021</b>
dagegen 1956 . . . . .	1 342 <sup>a)</sup>	298 163	77	19 228	15	13 462	154 <sup>a)</sup>	33 298	6	5 160	160	61 594

a) Außerdem in Niedersachsen eine Krankenanstalt (Hilfskrankenhaus), die nur überplanmäßige Betten (50) hatte.

## Freie gemeinnützige

Allgemeine Krankenanstalt . . . . .	885	145 669	11	2 049	21	3 012	117	15 289	4	1 497	465	83 409
Krankenanstalt für innere Krankheiten . . . . .	32	3 411	2	660	—	—	3	309	—	—	5	685
Krankenanstalt für Infektionskrankheiten . . . . .	1	26	—	—	—	—	—	—	—	—	—	—
Säuglings- und Kinderkrankenanstalt . . . . .	56	8 964	—	—	5	1 162	6	1 250	—	—	10	1 297
Tuberkulose-Krankenanstalt . . . . .	94	12 235	3	718	—	—	12	1 241	—	—	28	3 375
darunter: überwiegend für Kinder . . . . .	21	3 287	—	—	—	—	2	290	—	—	5	859
Chirurgische Krankenanstalt . . . . .	26	3 199	2	233	1	112	2	168	—	—	2	180
Orthopädische Krankenanstalt . . . . .	21	3 747	—	—	—	—	2	954	—	—	5	879
Gynäkologisch- geburtshilfliche Krankenanstalt . . . . .	22	1 413	—	—	—	—	1	82	—	—	3	268
Entbindungsheim . . . . .	8	214	—	—	—	—	—	—	—	—	4	133
Psychiatrische Krankenanstalt . . . . .	42	23 886	4	1 790	1	1 279	2	1 229	—	—	19	12 695
Neurologische Krankenanstalt . . . . .	5	603	—	—	—	—	1	59	—	—	—	—
Krankenanstalt für Suchtkranke . . . . .	2	108	—	—	—	—	—	—	—	—	—	—
Krankenanstalt für Hals-, Nasen-, Ohrenkrankheiten . . . . .	2	50	—	—	—	—	—	—	—	—	1	19
Krankenanstalt für Augenkrankheiten . . . . .	4	264	—	—	—	—	—	—	—	—	—	—
Krankenanstalt für Haut- und Geschlechtskrankheiten . . . . .	1	10	—	—	—	—	1	10	—	—	—	—
Krankenanstalt für Strahlenheilkunde (-Röntgen) . . . . .	—	—	—	—	—	—	—	—	—	—	—	—
Krankenanstalt für chronisch Kranke . . . . .	5	963	—	—	—	—	—	—	—	—	—	—
Kur-Krankenanstalt . . . . .	33	4 543	—	—	—	—	—	—	—	—	2	282
Sonstige Fachkrankenanstalt . . . . .	4	571	—	—	—	—	1	85	—	—	1	170
Gefängniskrankenanstalt . . . . .	—	—	—	—	—	—	—	—	—	—	—	—
<b>zusammen</b>	<b>1 243</b>	<b>209 876</b>	<b>22</b>	<b>5 450</b>	<b>28</b>	<b>5 565</b>	<b>148</b>	<b>20 676</b>	<b>4</b>	<b>1 497</b>	<b>545</b>	<b>103 392</b>
dagegen 1956 . . . . .	1 258	206 338	22	5 419	30	5 578	153	20 596	4	1 484	554	102 764

31.12.1957 nach ihrer Art und Zweckbestimmung

Hessen		Rheinland - Pfalz		Baden - Württemberg		Bayern		Saarland		Berlin (West)		Zweckbestimmung der Krankenanstalten
Kranken-an-stalten	Plan-mäßige Betten	Kranken-an-stalten	Plan-mäßige Betten	Kranken-an-stalten	Plan-mäßige Betten	Kranken-an-stalten	Plan-mäßige Bettetp	Kranken-an-stalten	Plan-mäßige Betten	Kranken-an-stalten	Plan-mäßige Betten	
50	16 144	37	7 717	194	27 657	320	39 264	15	4 642	20	10 965	Allgemeine Krankenanstalt
1	100	3	378	19	2 484	13	2 543	-	-	-	-	Krankenanstalt für innere Krankheiten
-	-	-	-	-	-	3	232	-	-	-	-	Krankenanstalt für Infektionskrankheiten
1	75	1	106	8	1 756	7	1 259	1	223	2	639	Säuglings- und Kinderkrankenanstalt
16	3 144	8	1 061	26	4 097	32	6 248	3	538	3	1 045	Tuberkulose - Krankenanstalt
4	725	1	62	-	-	2	260	1	128	-	-	darunter: überwiegend für Kinder
2	118	2	119	14	2 175	10	1 504	3	524	-	-	Chirurgische Krankenanstalt
3	411	-	-	1	430	4	776	-	-	-	-	Orthopädische Krankenanstalt
-	-	-	-	7	1 211	5	1 227	-	-	1	150	Gynäkologisch - geburtshilfliche Krankenanstalt
-	-	-	-	2	29	-	-	-	-	-	-	Entbindungsheim
10	7 347	3	3 599	13	9 530	16	14 487	1	1 050	1	1 544	Psychiatrische Krankenanstalt
1	220	1	70	2	112	-	-	-	-	1	97	Neurologische Krankenanstalt
-	-	-	-	-	-	-	-	-	-	-	-	Krankenanstalt für Suchtkranke
-	-	-	-	3	298	2	97	-	-	-	-	Krankenanstalt für Hals-, Nasen-, Ohrenkrankheiten
-	-	-	-	3	383	4	397	-	-	-	-	Krankenanstalt für Augenkrankheiten
-	-	1	22	5	782	3	330	-	-	-	-	Krankenanstalt für Haut- und Geschlechtskrankheiten
-	-	-	-	2	160	2	73	-	-	-	-	Krankenanstalt für Strahlenheilkunde (-Röntgen)
1	68	-	-	4	763	-	-	-	-	2	1 308	Krankenanstalt für chronisch Kranke
14	1 657	7	764	3	223	12	1 178	-	-	-	-	Kur - Krankenanstalt
1	80	-	-	-	-	-	-	-	-	-	-	Sonstige Fachkrankenanstalt
2	87	2	78	1	28	11	783	-	-	6	287	Gefängniskrankenanstalt
102	29 451	65	13 914	307	52 118	444	70 398	23	6 977	36	16 035	<b>zusammen</b>
105	29 323	63	13 448	310	52 802	452	69 848	23	7 003	35	15 808	dagegen 1956

Krankenanstalten

80	11 033	96	12 347	41	7 794	50	9 239	14	1 837	30	7 071	Allgemeine Krankenanstalt
1	193	1	60	9	639	11	865	-	-	2	91	Krankenanstalt für innere Krankheiten
-	-	1	26	-	-	-	-	-	-	-	-	Krankenanstalt für Infektionskrankheiten
3	340	5	765	10	1 697	17	2 453	-	-	2	452	Säuglings- und Kinderkrankenanstalt
7	1 123	8	846	16	2 272	20	2 660	-	-	-	-	Tuberkulose - Krankenanstalt
1	68	2	235	5	950	6	885	-	-	-	-	darunter: überwiegend für Kinder
1	130	3	432	6	703	9	1 241	3	425	-	-	Chirurgische Krankenanstalt
5	764	1	130	1	120	7	900	-	-	1	428	Orthopädische Krankenanstalt
-	-	1	25	12	609	5	429	-	-	4	260	Gynäkologisch - geburtshilfliche Krankenanstalt
-	-	-	-	2	25	2	56	-	-	-	-	Entbindungsheim
2	936	9	2 925	3	2 622	2	410	-	-	-	-	Psychiatrische Krankenanstalt
3	429	-	-	-	-	1	115	-	-	2	441	Neurologische Krankenanstalt
1	42	-	-	1	66	-	-	-	-	-	-	Krankenanstalt für Suchtkranke
-	-	-	-	-	-	1	31	-	-	1	50	Krankenanstalt für Hals-, Nasen-, Ohrenkrankheiten
1	100	-	-	1	62	2	102	-	-	-	-	Krankenanstalt für Augenkrankheiten
-	-	-	-	-	-	-	-	-	-	-	-	Krankenanstalt für Haut- und Geschlechtskrankheiten
-	-	-	-	-	-	-	-	-	-	-	-	Krankenanstalt für Strahlenheilkunde (-Röntgen)
1	477	-	-	4	486	-	-	-	-	20	1 355	Krankenanstalt für chronisch Kranke
9	1 299	2	162	6	563	14	2 237	-	-	-	-	Kur - Krankenanstalt
-	-	-	-	2	316	-	-	-	-	-	-	Sonstige Fachkrankenanstalt
-	-	-	-	-	-	-	-	-	-	-	-	Gefängniskrankenanstalt
114	16 866	127	17 718	114	17 974	141	20 738	17	2 262	62	10 148	<b>zusammen</b>
116	16 078	128	17 547	114	17 707	137	19 165	17	2 141	64	9 982	dagegen 1956

Zweckbestimmung der Krankenanstalten	Bundesgebiet		Schleswig- Holstein		Hamburg		Niedersachsen		Bremen		Nordrhein- Westfalen	
	Kranken- an- stalten	Plan- mäßige Betten	Kranken- an- stalten	Plan- mäßige Betten	Kranken- an- stalten	Plan- mäßige Betten	Kranken- an- stalten	Plan- mäßige Betten	Kranken- an- stalten	Plan- mäßige Betten	Kranken- an- stalten	Plan- mäßige Betten
Allgemeine Krankenanstalt . . . . .	96	4 616	3	123	7	236	20	880	3	201	12	776
Krankenanstalt für innere Krankheiten . . . . .	82	4 431	1	18	1	27	10	577	—	—	4	365
Krankenanstalt für Infektionskrankheiten . . . . .	—	—	—	—	—	—	—	—	—	—	—	—
Säuglings- und Kinderkrankenanstalt . . . . .	21	1 055	1	62	—	—	4	333	—	—	2	105
Tuberkulose-Krankenanstalt . . . . .	53	3 952	—	—	—	—	6	553	—	—	2	92
darunter: überwiegend für Kinder . . . . .	2	68	—	—	—	—	—	—	—	—	—	—
Chirurgische Krankenanstalt . . . . .	127	4 290	23	751	3	69	22	585	—	—	13	352
Orthopädische Krankenanstalt . . . . .	14	325	2	42	—	—	4	95	1	35	1	14
Gynäkologisch-geburtshilfliche Krankenanstalt . . . . .	122	2 807	16	257	3	43	26	674	1	12	23	421
Entbindungsheim . . . . .	22	154	—	—	—	—	8	39	—	—	—	—
Psychiatrische Krankenanstalt . . . . .	17	3 457	2	476	1	37	2	1 844	1	70	4	151
Neurologische Krankenanstalt . . . . .	11	634	—	—	—	—	3	45	—	—	—	—
Krankenanstalt für Suchtkranke . . . . .	1	8	—	—	—	—	—	—	—	—	1	8
Krankenanstalt für Hals-, Nasen-, Ohrenkrankheiten . . . . .	34	429	2	16	1	2	4	91	—	—	6	38
Krankenanstalt für Augenkrankheiten . . . . .	30	451	1	5	1	23	3	53	—	—	1	4
Krankenanstalt für Haut- und Geschlechtskrankheiten . . . . .	1	30	—	—	—	—	—	—	—	—	1	30
Krankenanstalt für Strahlenheilkunde (-Röntgen) . . . . .	6	213	—	—	—	—	2	57	—	—	1	84
Krankenanstalt für chronisch Kranke . . . . .	—	—	—	—	—	—	—	—	—	—	—	—
Kur-Krankenanstalt . . . . .	143	7 456	—	—	—	—	20	1 002	—	—	4	247
Sonstige Fachkrankenanstalt . . . . .	13	570	—	—	—	—	2	56	—	—	—	—
Gefängniskrankenanstalt . . . . .	—	—	—	—	—	—	—	—	—	—	—	—
<b>zusammen</b>	<b>793</b>	<b>34 878</b>	<b>51</b>	<b>1 750</b>	<b>17</b>	<b>437</b>	<b>136</b>	<b>6 884</b>	<b>6</b>	<b>318</b>	<b>75</b>	<b>2 687</b>
dagegen 1956 . . . . .	760	32 886	50	1 636	19	476	126	6 284	6	299	72	2 607

Private

Krankenanstalten

Allgemeine Krankenanstalt . . . . .	1 828 <sup>1)</sup>	325 555	60	13 088	39	16 088	227	38 075	11	4 660	572	120 049
Krankenanstalt für innere Krankheiten . . . . .	163	15 721	5	1 192	2	105	18	1 581	—	—	14	2 137
Krankenanstalt für Infektionskrankheiten . . . . .	5	266	1	8	—	—	—	—	—	—	—	—
Säuglings- und Kinderkrankenanstalt . . . . .	101	13 883	1	62	5	1 162	12	1 723	—	—	17	1 930
Tuberkulose-Krankenanstalt . . . . .	297	42 207	19	3 601	—	—	45	6 086	—	—	55	7 762
darunter: überwiegend für Kinder . . . . .	35	5 063	3	410	—	—	3	385	—	—	6	1 015
Chirurgische Krankenanstalt . . . . .	188	12 419	28	1 135	5	479	26	918	—	—	16	932
Orthopädische Krankenanstalt . . . . .	44	5 754	2	42	—	—	6	1 049	1	35	7	958
Gynäkologisch-geburtshilfliche Krankenanstalt . . . . .	165	8 223	16	257	4	373	30	1 166	1	12	31	1 514
Entbindungsheim . . . . .	32	397	—	—	—	—	8	39	—	—	4	133
Psychiatrische Krankenanstalt . . . . .	129	92 056	8	6 363	2	1 316	14	8 738	2	1 164	38	31 740
Neurologische Krankenanstalt . . . . .	21	1 719	—	—	—	—	4	104	—	—	1	80
Krankenanstalt für Suchtkranke . . . . .	4	546	—	—	—	—	1	430	—	—	1	8
Krankenanstalt für Hals-, Nasen-, Ohrenkrankheiten . . . . .	41	874	2	16	1	2	4	91	—	—	7	57
Krankenanstalt für Augenkrankheiten . . . . .	42	1 595	1	5	1	23	3	53	—	—	2	104
Krankenanstalt für Haut- und Geschlechtskrankheiten . . . . .	14	1 399	1	10	—	—	2	218	—	—	2	37
Krankenanstalt für Strahlenheilkunde (-Röntgen) . . . . .	10	446	—	—	—	—	2	57	—	—	1	84
Krankenanstalt für chronisch Kranke . . . . .	11	1 851	—	—	—	—	1	57	—	—	—	—
Kur-Krankenanstalt . . . . .	218	16 449	—	—	—	—	22	1 198	—	—	10	961
Sonstige Fachkrankenanstalt . . . . .	19	1 314	—	—	—	—	3	141	—	—	2	263
Gefängniskrankenanstalt . . . . .	30	1 750	2	74	—	—	6	312	1	37	5	351
<b>zusammen</b>	<b>3 362<sup>1)</sup></b>	<b>544 424</b>	<b>146</b>	<b>25 853</b>	<b>59</b>	<b>19 548</b>	<b>434<sup>1)</sup></b>	<b>62 036</b>	<b>16</b>	<b>5 908</b>	<b>785</b>	<b>169 100</b>
dagegen 1956 . . . . .	3 360 <sup>1)</sup>	537 387	149	26 283	64	19 516	433 <sup>1)</sup>	60 178	16	6 943	786	166 965

1) Außerdem in Niedersachsen eine Krankenanstalt (Hilfskrankenhaus), die nur überplanmäßige Betten (50) hatte.



anstalten

31.12.1957 nach ihrer Art und Zweckbestimmung

Hessen		Rheinland-Pfalz		Baden-Württemberg		Bayern		Saarland		Berlin (West)		Zweckbestimmung der Krankenanstalten
Kranken-an-stalten	Plan-mäßige Betten	Kranken-an-stalten	Plan-mäßige Betten	Kranken-an-stalten	Plan-mäßige Betten	Kranken-an-stalten	Plan-mäßige Betten	Kranken-an-stalten	Plan-mäßige Betten	Kranken-an-stalten	Plan-mäßige Betten	

#### Krankenanstalten

7	398	1	46	14	942	29	1 014	-	-	18	1 105	Allgemeine Krankenanstalt
11	730	5	347	27	1 497	23	870	-	-	8	304	Krankenanstalt für innere Krankheiten
-	-	-	-	-	-	-	-	-	-	-	-	Krankenanstalt für Infektionskrankheiten
1	30	1	73	8	261	4	191	-	-	1	25	Säuglings- und Kinderkrankenanstalt
2	196	1	35	39	2 789	3	287	-	-	2	289	Tuberkulose-Krankenanstalt
-	-	-	-	2	68	-	-	-	-	-	-	darunter: überwiegend für Kinder
6	198	5	163	16	613	39	1 559	-	-	10	346	Chirurgische Krankenanstalt
-	-	1	20	1	18	4	101	-	-	-	-	Orthopädische Krankenanstalt
2	79	6	142	22	424	23	755	3	62	5	145	Gynäkologisch-geburtshilfliche Krankenanstalt
1	17	-	-	4	44	9	54	-	-	-	-	Entbindungsheim
-	-	2	260	5	619	-	-	-	-	-	-	Psychiatrische Krankenanstalt
4	262	-	-	1	214	3	113	-	-	1	43	Neurologische Krankenanstalt
-	-	-	-	-	-	-	-	-	-	-	-	Krankenanstalt für Suchtkranke
4	69	2	6	6	54	9	153	-	-	1	48	Krankenanstalt für Hals-, Nasen-, Ohrenkrankheiten
1	16	1	4	6	80	16	266	-	-	-	-	Krankenanstalt für Augenkrankheiten
-	-	-	-	-	-	-	-	-	-	-	-	Krankenanstalt für Haut- und Geschlechtskrankheiten
-	-	1	18	-	-	2	54	-	-	-	-	Krankenanstalt für Strahlenheilkunde (-Röntgen)
-	-	-	-	-	-	-	-	-	-	7	658	Krankenanstalt für chronisch Kranke
27	1 593	17	775	20	1 013	55	2 826	-	-	-	-	Kur-Krankenanstalt
8	437	2	71	1	6	-	-	-	-	-	-	Sonstige Fachkrankenanstalt
-	-	-	-	-	-	-	-	-	-	-	-	Gefängniskrankenanstalt
<b>74</b>	<b>4 025</b>	<b>45</b>	<b>1 960</b>	<b>170</b>	<b>8 574</b>	<b>219</b>	<b>8 243</b>	<b>3</b>	<b>62</b>	<b>53</b>	<b>2 963</b>	<b>zusammen</b>
72	3 743	47	1 920	158	7 995	210	7 926	3	62	53	2 928	dagegen 1956

#### insgesamt

137	27 575	134	20 110	249	36 393	399	49 517	29	6 479	68	19 141	Allgemeine Krankenanstalt
13	1 023	9	785	55	4 620	47	4 278	-	-	10	395	Krankenanstalt für innere Krankheiten
-	-	1	26	-	-	3	232	-	-	-	-	Krankenanstalt für Infektionskrankheiten
5	445	7	944	26	3 714	28	3 903	1	223	5	1 116	Säuglings- und Kinderkrankenanstalt
25	4 463	17	1 942	81	9 158	55	9 195	3	538	5	1 334	Tuberkulose-Krankenanstalt
5	793	3	297	7	1 018	8	1 145	1	128	-	-	darunter: überwiegend für Kinder
9	446	10	714	36	3 491	58	4 304	6	949	10	346	Chirurgische Krankenanstalt
8	1 175	2	150	3	568	15	1 777	-	-	1	428	Orthopädische Krankenanstalt
2	79	7	167	41	2 244	33	2 411	3	62	10	555	Gynäkologisch-geburtshilfliche Krankenanstalt
1	17	-	-	8	98	11	110	-	-	-	-	Entbindungsheim
12	8 283	14	6 784	21	12 771	18	14 897	1	1 050	1	1 544	Psychiatrische Krankenanstalt
8	911	1	70	3	326	4	228	-	-	4	581	Neurologische Krankenanstalt
1	42	-	-	1	66	-	-	-	-	-	-	Krankenanstalt für Suchtkranke
4	69	2	6	9	352	12	281	-	-	2	98	Krankenanstalt für Hals-, Nasen-, Ohrenkrankheiten
2	116	1	4	10	525	22	765	-	-	-	-	Krankenanstalt für Augenkrankheiten
-	-	1	22	5	782	3	330	-	-	-	-	Krankenanstalt für Haut- und Geschlechtskrankheiten
-	-	1	18	2	160	4	127	-	-	-	-	Krankenanstalt für Strahlenheilkunde (-Röntgen)
2	545	-	-	8	1 249	-	-	-	-	29	3 321	Krankenanstalt für chronisch Kranke
50	4 549	26	1 701	29	1 799	81	6 241	-	-	-	-	Kur-Krankenanstalt
9	517	2	71	3	322	-	-	-	-	-	-	Sonstige Fachkrankenanstalt
2	87	2	78	1	28	11	783	-	-	6	287	Gefängniskrankenanstalt
<b>290</b>	<b>50 342</b>	<b>237</b>	<b>33 592</b>	<b>591</b>	<b>78 666</b>	<b>804</b>	<b>99 379</b>	<b>43</b>	<b>9 301</b>	<b>151</b>	<b>29 146</b>	<b>zusammen</b>
293 <sup>1</sup>	49 144	238	32 915	582	78 504	799	96 939	43	9 206	152	28 718	dagegen 1956

## 5. Die Krankbewegung in den Krankenanstalten 1957

Land	Art der Krankenanstalt	Planmäßige Betten	Überzählige (zusätzlich aufgestellte) Betten	Krankenbestand am 1.1.1957	Krankenzugang	Zahl der stationär behandelten Kranken	Krankenabgang		Krankenbestand am 31.12.1957	Zahl der Pflage tage der stationär behandelten Kranken	Durchschnittliche Verweil-dauer in Tagen 1)
							insgesamt	darunter: durch Tod			
im Berichtsjahr											
Schleswig-Holstein . . . . .	ö	18 653	114	13 501	179 506	193 007	179 268	9 426	13 739	6 128 321	34,2
	fg	5 450	46	4 289	48 178	52 467	47 979	1 436	4 488	1 506 258	31,3
	p	1 750	39	1 082	24 974	26 056	24 944	282	1 112	558 077	22,4
	zus.	25 853	199	18 872	252 658	271 530	252 191	11 144	19 339	8 192 656	32,5
Hamburg . . . . .	o	13 546	285	8 654	166 900	175 554	165 474	10 740	10 080	4 344 260	26,1
	fg	5 565	—	4 053	58 789	62 842	58 515	2 274	4 327	1 810 450	30,9
	p	437	—	202	8 080	8 282	8 026	60	256	135 687	16,8
	zus.	19 548	285	12 909	233 769	246 678	232 015	13 074	14 663	6 290 397	27,0
Niedersachsen . . . . .	o	34 476	4 882	25 197	384 594	409 791	384 065	17 744	25 726	12 008 528	31,2
	fg	20 676	1 968	14 690	270 498	285 188	270 339	10 590	14 849	7 219 259	26,7
	p	6 884	261	3 883	71 942	75 825	71 918	727	3 907	2 066 110	28,7
	zus.	62 036	7 111	43 770	727 034	770 804	726 322	29 061	44 482	21 293 897	29,3
Bremen . . . . .	ö	4 093	1 321	3 383	61 426	64 809	61 131	3 046	3 678	1 677 365	27,4
	fg	1 497	42	1 164	23 691	24 855	23 642	1 182	1 213	507 581	21,4
	p	318	33	147	5 290	5 437	5 253	100	184	106 056	20,1
	zus.	5 908	1 396	4 694	90 407	95 101	90 026	4 328	5 075	2 291 002	25,4
Nordrhein-Westfalen . . . . .	ö	63 021	1 404	46 898	590 977	637 875	588 875	24 873	49 000	21 057 700	35,7
	fg	103 392	1 467	71 268	1 238 975	1 310 243	1 236 689	50 342	73 554	32 554 886	26,3
	p	2 687	129	1 475	40 464	41 939	40 379	646	1 560	835 676	20,7
	zus.	169 100	3 000	119 641	1 870 416	1 990 057	1 865 943	75 861	124 114	54 448 262	29,1
Hessen . . . . .	o	29 451	761	21 063	280 392	301 455	280 735	10 991	20 720	9 680 285	34,5
	fg	16 866	374	10 453	208 420	218 873	207 834	7 596	11 039	5 397 388	25,9
	p	4 025	374	1 211	45 841	47 052	45 785	326	1 267	1 260 287	27,5
	zus.	50 342	1 509	32 727	534 653	567 380	534 354	18 913	33 026	16 337 960	30,6
Rheinland-Pfalz . . . . .	ö	13 914	377	9 414	153 359	162 773	153 276	5 357	9 497	4 589 077	29,9
	fg	17 718	237	11 715	216 224	227 939	215 736	6 651	12 203	5 710 317	26,4
	p	1 960	97	686	26 396	27 082	26 394	153	688	654 208	24,8
	zus.	33 592	711	21 815	395 979	417 794	395 406	12 161	22 388	10 953 602	27,7
Baden-Württemberg . . . . .	ö	52 118	3 108	40 656	605 412	646 068	602 914	22 992	43 154	17 720 953	29,3
	fg	17 974	778	13 070	190 853	203 923	190 688	5 159	13 235	6 028 219	31,6
	p	8 574	363	5 173	74 512	79 685	73 760	669	5 925	2 735 967	36,9
	zus.	78 666	4 249	58 899	870 777	929 676	867 362	28 820	62 314	26 485 139	30,5
Bayern . . . . .	ö	70 398	2 021	50 168	747 150	797 318	746 477	30 945	50 841	22 524 783	30,2
	fg	20 738	903	13 313	256 285	269 598	256 173	7 470	13 425	6 714 837	26,2
	p	8 243	328	3 022	120 349	123 371	120 397	1 113	2 974	2 294 356	19,1
	zus.	99 379	3 252	66 503	1 123 784	1 190 287	1 123 047	39 528	67 240	31 533 976	28,1
Bundesgebiet . . . . .	ö	299 670	14 273	218 934	3 169 716	3 388 650	3 162 215	136 114	226 435	99 731 272	31,5
	fg	209 876	5 815	144 015	2 511 913	2 655 928	2 507 595	92 700	148 333	67 449 195	26,9
	p	34 878	1 624	16 881	417 848	434 729	416 856	4 076	17 873	10 646 424	25,5
	zus.	544 424	21 712	379 830	6 099 477	6 479 307	6 086 666	232 890	392 641	177 826 891	29,2
Saarland . . . . .	ö	6 977	14	5 360	88 506	93 866	88 725	2 854	5 141	2 381 163	26,9
	fg	2 262	—	1 208	38 500	39 708	38 283	1 025	1 425	708 389	18,5
	p	62	—	—	572	572	571	1	1	9 339	16,3
	zus.	9 301	14	6 568	127 578	134 146	127 579	3 880	6 567	3 098 891	24,3
Berlin (West) . . . . .	ö	16 035	1 742	14 323	147 753	162 076	146 937	14 765	15 139	5 368 670	40,1
	fg	10 148	808	8 801	96 177	104 978	95 921	6 984	9 057	3 437 138	38,3
	p	2 963	193	2 021	43 278	45 299	43 206	1 185	2 093	935 912	25,5
	zus.	29 146	2 743	25 145	287 208	312 353	286 064	22 934	26 289	9 741 720	37,3

o = öffentliche, fg = freie gemeinnützige, p = private.

1) Errechnet nach der Formel =  $\frac{\text{Pflegetage} \times 2}{\text{Zugang} + \text{Abgang}}$

## 6. Das Personal der Krankenanstalten in den Ländern am 31.12.1957

## a) Ärzte

Land	Art der Kranken-anstalten	Hauptamtliche Krankenanstaltsärzte								Belegärzte		Hospitierende und unbezahlte Ärzte	Medizinisch-assist.
		insgesamt	Leitende Ärzte		Nachgeordnete Ärzte					insgesamt	darunter leitende Belegärzte		
			insgesamt	darunter ärztliche Direktoren	insgesamt	Ober-ärzte	Assistent-Ärzte	Hilfs-ärzte	Pflicht-assistent.				
Schleswig-Holstein . . . .	ö	777	139	39	638	98	456	44	40	121	15	6	21
	fg	123	33	3	90	10	74	5	1	88	8	—	5
	p	68	48	48	20	3	16	—	1	44	9	—	1
	zus.	968	220	90	748	111	546	49	42	253	32	6	27
Hamburg . . . . .	ö	860	95	27	765	99	647	19	—	—	—	124	136
	fg	215	69	21	146	29	106	11	—	129	4	3	3
	p	24	16	14	8	3	5	—	—	66	7	—	—
	zus.	1 099	180	62	919	131	758	30	—	195	11	127	139
Niedersachsen . . . . .	ö	1 432	301	70	1 131	177	911	25	18	249	99	8	84
	fg	632	184	31	448	69	348	20	11	421	201	10	20
	p	232	161	109	71	9	59	1	2	103	63	3	—
	zus.	2 296	646	210	1 650	255	1 318	46	31	773	363	21	104
Bremen . . . . .	ö	250	35	19	215	18	185	1	11	5	—	2	1
	fg	76	21	1	55	5	47	—	3	12	9	—	6
	p	10	5	2	5	—	5	—	—	52	—	—	—
	zus.	336	61	22	275	23	237	1	14	69	9	2	7
Nordrhein-Westfalen . . . .	ö	2 820	392	146	2 428	391	1 978	59	—	313	17	232	355
	fg	2 901	866	349	2 035	355	1 606	74	—	1 724	192	17	149
	p	137	84	68	53	9	39	5	—	94	7	1	1
	zus.	5 858	1 342	563	4 516	755	3 623	138	—	2 131	216	250	505
Hessen . . . . .	ö	1 218	155	101	1 063	146	848	28	41	174	21	104	52
	fg	439	68	60	371	64	266	17	24	478	57	9	8
	p	131	72	72	59	10	46	2	1	32	4	2	1
	zus.	1 788	295	233	1 493	220	1 160	47	66	684	82	115	61
Rheinland-Pfalz . . . . .	ö	661	125	51	536	83	362	76	15	85	13	6	46
	fg	437	166	56	271	30	216	12	13	292	89	1	13
	p	84	48	38	36	9	25	—	2	23	6	—	—
	zus.	1 182	339	145	843	122	603	88	30	400	108	7	59
Baden-Württemberg . . . . .	ö	2 556	385	143	2 171	266	1 551	317	37	496	254	131	229
	fg	557	144	46	413	57	307	36	13	219	119	4	34
	p	309	152	87	157	33	117	6	1	104	78	1	4
	zus.	3 422	681	276	2 741	356	1 975	359	51	819	451	136	267
Bayern . . . . .	ö	2 729	587	297	2 142	174	1 702	233	33	828	139	245	85
	fg	528	143	102	385	38	313	31	3	553	36	25	30
	p	375	225	210	150	19	107	20	4	215	14	5	13
	zus.	3 632	955	609	2 677	231	2 122	284	40	1 596	189	275	128
Bundesgebiet . . . . .	ö	13 303	2 214	893	11 089	1 452	8 640	802	195	2 271	558	858	1 009
	fg	5 908	1 694	669	4 214	657	3 283	206	68	3 916	715	69	268
	p	1 370	811	648	559	95	419	34	11	733	188	12	20
	zus.	20 581	4 719	2 210	15 862	2 204	12 342	1 042	274	6 920	1 461	939	1 297
dagegen: 1956 . . . . .	ö	13 077	1 586	—	11 491	1 915	7 761	1 450	365	2 348	594	1 163	751
	fg	5 923	1 007	—	4 916	1 237	3 235	331	113	3 938	995	116	195
	p	1 349	736	—	613	124	419	54	16	711	186	11	5
	zus.	20 349	3 329	—	17 020	3 276	11 415	1 835	494	6 997	1 775	1 290	951
Saarland . . . . .	ö	325	60	—	265	47	216	1	1	22	11	4	32
	fg	59	18	—	41	1	40	—	—	60	46	1	4
	p	4	3	—	1	—	1	—	—	—	—	—	—
	zus.	388	81	—	307	48	257	1	1	82	57	5	36
Berlin (West) . . . . .	ö	956	129	39	827	133	639	1	54	—	—	9	89
	fg	380	98	53	282	38	226	3	15	81	8	—	20
	p	54	29	27	25	1	23	—	1	367	25	—	—
	zus.	1 390	256	119	1 134	172	888	4	70	448	33	9	109

ö = öffentliche, fg = freie gemeinnützige; p = private.

b) Pflegepersonen

Land	Art der Krankenanstalten	Pflegepersonen ohne Pflegeschüler (-innen)								Pflegepersonen in Ausbildung (Pflegeschüler (-innen))			
		Krankenschwestern	Kinderkrankenschwestern	Krankenpfleger	Hebammen			Irrenpfleger (-innen)	Sonstige Pflegepersonen	Krankenschwestern	Kinderkrankenschwestern	Krankenpfleger	Hebammen
					insgesamt	festangestellte	freiberufl. tätige						
Schleswig-Holstein	o	2 176	284	282	53	28	25	686	256	503	121	24	7
	fg	480	19	41	40	4	36	89	42	143	—	1	—
	p	180	15	12	15	4	11	1	103	7	—	—	—
	<b>zus.</b>	<b>2 836</b>	<b>318</b>	<b>335</b>	<b>108</b>	<b>36</b>	<b>72</b>	<b>776</b>	<b>401</b>	<b>653</b>	<b>121</b>	<b>25</b>	<b>7</b>
Hamburg	ö	3 002	244	556	44	44	—	172	—	540	139	63	3
	fg	672	227	35	31	28	3	96	12	268	210	10	—
	p	82	1	1	10	7	3	—	8	—	—	—	—
	<b>zus.</b>	<b>3 756</b>	<b>472</b>	<b>592</b>	<b>85</b>	<b>79</b>	<b>6</b>	<b>268</b>	<b>20</b>	<b>808</b>	<b>349</b>	<b>73</b>	<b>3</b>
Niedersachsen	ö	4 598	401	637	166	98	68	663	611	939	185	42	52
	fg	2 396	353	112	251	33	218	61	763	731	159	32	—
	p	392	49	22	65	26	39	184	131	7	1	—	2
	<b>zus.</b>	<b>7 386</b>	<b>803</b>	<b>771</b>	<b>482</b>	<b>157</b>	<b>325</b>	<b>908</b>	<b>1 505</b>	<b>1 677</b>	<b>345</b>	<b>74</b>	<b>54</b>
Bremen	ö	781	174	197	16	16	—	—	45	141	132	31	—
	fg	303	13	23	13	12	1	—	42	73	—	—	—
	p	59	5	3	3	1	2	1	9	—	—	—	—
	<b>zus.</b>	<b>1 143</b>	<b>192</b>	<b>223</b>	<b>32</b>	<b>29</b>	<b>3</b>	<b>1</b>	<b>96</b>	<b>214</b>	<b>132</b>	<b>31</b>	<b>—</b>
Nordrhein-Westfalen	ö	7 177	1 107	1 230	324	148	176	1 740	238	1 727	671	378	110
	fg	12 348	1 145	861	1 212	244	968	448	987	2 507	491	160	10
	p	316	46	13	86	20	66	1	33	34	—	2	—
	<b>zus.</b>	<b>19 841</b>	<b>2 298</b>	<b>2 104</b>	<b>1 622</b>	<b>412</b>	<b>1 210</b>	<b>2 189</b>	<b>1 258</b>	<b>4 268</b>	<b>1 162</b>	<b>540</b>	<b>120</b>
Hessen	ö	3 982	447	604	125	57	68	667	15	618	133	65	—
	fg	2 165	182	204	152	39	113	18	8	536	117	32	—
	p	298	16	8	13	6	7	—	6	12	—	—	—
	<b>zus.</b>	<b>6 445</b>	<b>645</b>	<b>816</b>	<b>290</b>	<b>102</b>	<b>188</b>	<b>685</b>	<b>29</b>	<b>1 166</b>	<b>250</b>	<b>97</b>	<b>—</b>
Rheinland-Pfalz	ö	1 376	172	254	104	32	72	308	105	393	69	90	12
	fg	1 849	179	202	254	22	232	3	153	490	92	40	—
	p	118	34	2	8	5	3	11	19	—	—	—	—
	<b>zus.</b>	<b>3 343</b>	<b>385</b>	<b>458</b>	<b>366</b>	<b>59</b>	<b>307</b>	<b>322</b>	<b>277</b>	<b>883</b>	<b>161</b>	<b>130</b>	<b>12</b>
Baden-Württemberg	ö	7 083	961	697	486	147	339	1 476	711	867	531	54	98
	fg	1 825	292	88	113	54	59	97	360	653	255	13	—
	p	648	61	37	77	23	54	68	68	19	5	—	—
	<b>zus.</b>	<b>9 556</b>	<b>1 314</b>	<b>822</b>	<b>676</b>	<b>224</b>	<b>452</b>	<b>1 641</b>	<b>1 139</b>	<b>1 539</b>	<b>791</b>	<b>67</b>	<b>98</b>
Bayern	ö	5 760	688	694	958	57	901	2 210	759	998	282	300	75
	fg	1 629	448	139	258	29	229	32	240	865	485	26	—
	p	742	70	14	190	24	166	—	121	—	—	—	—
	<b>zus.</b>	<b>8 131</b>	<b>1 206</b>	<b>847</b>	<b>1 406</b>	<b>110</b>	<b>1 296</b>	<b>2 242</b>	<b>1 120</b>	<b>1 863</b>	<b>767</b>	<b>326</b>	<b>75</b>
Bundesgebiet	ö	35 935	4 478	5 151	2 276	627	1 649	7 922	2 740	6 726	2 263	1 047	357
	fg	23 667	2 858	1 705	2 324	465	1 859	844	2 607	6 266	1 809	314	10
	p	2 835	297	112	467	116	351	266	498	79	6	2	2
	<b>zus.</b>	<b>62 437</b>	<b>7 633</b>	<b>6 968</b>	<b>5 067</b>	<b>1 208</b>	<b>3 859</b>	<b>9 032</b>	<b>5 845</b>	<b>13 071</b>	<b>4 078</b>	<b>1 363</b>	<b>369</b>
dagegen: 1956	ö	34 015	4 200	4 648	2 204	580	1 624	8 729	2 355	5 708	1 923	586	305
	fg	23 099	2 703	1 695	2 295	447	1 848	916	2 313	5 913	1 764	252	5
	p	2 683	279	102	448	105	343	252	448	85	8	7	2
	<b>zus.</b>	<b>59 797</b>	<b>7 182</b>	<b>6 445</b>	<b>4 947</b>	<b>1 132</b>	<b>3 815</b>	<b>9 897</b>	<b>5 116</b>	<b>11 706</b>	<b>3 695</b>	<b>845</b>	<b>312</b>
Saarland	ö	756	176	163	13	11	2	222	11	177	93	34	10
	fg	316	21	17	52	7	45	—	34	99	—	2	—
	p	4	—	—	—	—	—	—	—	—	—	—	—
	<b>zus.</b>	<b>1 076</b>	<b>197</b>	<b>180</b>	<b>65</b>	<b>18</b>	<b>47</b>	<b>222</b>	<b>45</b>	<b>276</b>	<b>93</b>	<b>36</b>	<b>10</b>
Berlin (West)	ö	4 729	514	597	56	56	—	526	5	428	93	16	8
	fg	1 939	178	168	34	31	3	22	16	553	204	17	—
	p	574	11	6	6	1	5	—	—	9	—	—	—
	<b>zus.</b>	<b>7 242</b>	<b>703</b>	<b>771</b>	<b>96</b>	<b>88</b>	<b>8</b>	<b>548</b>	<b>21</b>	<b>990</b>	<b>297</b>	<b>33</b>	<b>8</b>

o = öffentliche, fg = freie gemeinnützige, p = private.

noch: 6. Das Personal der Krankenanstalten in den Ländern am 31.12.1957

## c) Apotheker, medizinisch-technische Hilfskräfte, Verwaltungs- und Wirtschaftskräfte

Land	Art der Kranken-anstalten	Apotheken - Personal		Med. - techn. Hilfskräfte		Kranken-gymnasten (-innen)	Masseur, Masseusen	Sonstiges med. Hilfs-personal	Verw.- u. Wirtschaftskräfte	
		Approbierte Apotheker	Sonstiges pharmazeut. Personal	med. - techn. Assistenten (-innen)	med. - techn. Gehilfen (-innen)				Verwaltungs-kräfte	Wirtschafts-kräfte
Schleswig-Holstein . .	ö	18	47	332	51	65	49	255	626	3 755
	fg	3	11	51	9	13	26	82	172	1 226
	p	—	—	19	7	16	14	33	61	328
	<b>zus.</b>	<b>21</b>	<b>58</b>	<b>402</b>	<b>67</b>	<b>94</b>	<b>89</b>	<b>370</b>	<b>859</b>	<b>5 309</b>
Hamburg . . . . .	ö	36	59	357	6	43	46	285	632	3 442
	fg	2	15	77	18	10	13	49	224	1 271
	p	—	—	3	1	2	1	1	14	103
	<b>zus.</b>	<b>38</b>	<b>74</b>	<b>437</b>	<b>25</b>	<b>55</b>	<b>60</b>	<b>335</b>	<b>870</b>	<b>4 816</b>
Niedersachsen . . . .	ö	29	29	594	57	95	108	170	1 427	7 891
	fg	5	24	251	72	56	61	162	719	4 970
	p	—	—	44	16	15	36	19	241	1 210
	<b>zus.</b>	<b>34</b>	<b>53</b>	<b>889</b>	<b>145</b>	<b>166</b>	<b>205</b>	<b>351</b>	<b>2 387</b>	<b>14 071</b>
Bremen . . . . .	ö	10	10	84	9	17	11	19	221	1 392
	fg	1	7	23	7	8	5	23	60	463
	p	—	—	2	1	1	2	—	10	95
	<b>zus.</b>	<b>11</b>	<b>17</b>	<b>109</b>	<b>17</b>	<b>26</b>	<b>18</b>	<b>42</b>	<b>291</b>	<b>1 950</b>
Nordrhein-Westfalen .	ö	69	109	1 174	183	161	247	367	2 461	13 166
	fg	57	179	993	489	160	381	531	3 237	23 321
	p	—	1	44	17	16	13	26	135	631
	<b>zus.</b>	<b>126</b>	<b>289</b>	<b>2 211</b>	<b>689</b>	<b>337</b>	<b>641</b>	<b>924</b>	<b>5 833</b>	<b>37 118</b>
Hessen . . . . .	ö	23	61	582	66	79	63	80	1 130	5 654
	fg	4	22	194	85	38	69	133	635	3 335
	p	—	1	31	16	14	29	8	133	857
	<b>zus.</b>	<b>27</b>	<b>84</b>	<b>807</b>	<b>167</b>	<b>131</b>	<b>161</b>	<b>221</b>	<b>1 898</b>	<b>9 846</b>
Rheinland-Pfalz . . .	ö	10	33	252	62	24	42	91	511	2 801
	fg	4	19	134	86	14	86	108	550	3 611
	p	—	—	10	7	7	28	12	70	480
	<b>zus.</b>	<b>14</b>	<b>52</b>	<b>396</b>	<b>155</b>	<b>45</b>	<b>156</b>	<b>211</b>	<b>1 131</b>	<b>6 892</b>
Baden-Württemberg . .	ö	37	75	863	239	203	158	531	1 841	11 485
	fg	10	25	130	73	50	62	273	508	3 767
	p	2	2	69	26	47	64	99	315	2 063
	<b>zus.</b>	<b>49</b>	<b>102</b>	<b>1 062</b>	<b>338</b>	<b>300</b>	<b>284</b>	<b>903</b>	<b>2 664</b>	<b>17 315</b>
Bayern . . . . .	ö	47	50	792	168	145	143	579	2 640	12 035
	fg	11	12	145	66	63	85	256	746	3 945
	p	—	2	78	30	41	61	88	386	1 773
	<b>zus.</b>	<b>58</b>	<b>64</b>	<b>1 015</b>	<b>264</b>	<b>249</b>	<b>289</b>	<b>923</b>	<b>3 772</b>	<b>17 753</b>
Bundesgebiet . . . . .	ö	279	473	5 030	841	832	867	2 377	11 489	61 621
	fg	97	314	1 998	905	412	788	1 617	6 851	45 909
	p	2	6	300	121	159	248	286	1 365	7 540
	<b>zus.</b>	<b>378</b>	<b>793</b>	<b>7 328</b>	<b>1 867</b>	<b>1 403</b>	<b>1 903</b>	<b>4 280</b>	<b>19 705</b>	<b>115 070</b>
dagegen: 1956 . . . . .	ö	287	477	4 637	777	779	785	2 280	10 441	55 514
	fg	90	278	1 955	798	371	708	1 230	6 336	42 873
	p	2	4	287	91	150	219	273	1 190	6 661
	<b>zus.</b>	<b>379</b>	<b>759</b>	<b>6 879</b>	<b>1 666</b>	<b>1 300</b>	<b>1 712</b>	<b>3 783</b>	<b>17 967</b>	<b>105 048</b>
Saarland . . . . .	ö	5	13	132	25	14	29	24	265	1 592
	fg	—	—	24	12	5	7	10	85	563
	p	—	—	—	—	—	—	1	—	5
	<b>zus.</b>	<b>5</b>	<b>13</b>	<b>156</b>	<b>37</b>	<b>19</b>	<b>36</b>	<b>35</b>	<b>350</b>	<b>2 160</b>
Berlin (West) . . . . .	ö	44	48	426	25	49	76	179	1 295	5 206
	fg	8	32	140	30	57	37	73	429	2 782
	p	—	—	19	3	2	3	9	104	591
	<b>zus.</b>	<b>54</b>	<b>80</b>	<b>585</b>	<b>58</b>	<b>108</b>	<b>116</b>	<b>261</b>	<b>1 828</b>	<b>8 579</b>

ö = öffentliche; fg = freie gemeinnützige, p = private.

## F. Heil- und Pflegepersonen

## 1. Ärzte und Zahnärzte in den Ländern am 31.12.1957 nach der Berufstätigkeit

Land	Ärzte bzw. Zahnärzte								Berufstätige Ärzte bzw. Zahnärzte		
	insgesamt	berufstätige Ärzte bzw. Zahnärzte						ohne Berufs- ausübung			
		insgesamt	in freier Praxis			mit hauptamt- licher Kranken- haustätig- keit	in verwal- tender Tätig- keit 1)				
			insgesamt	ohne Kranken- haustätig- keit	mit Kranken- haustätig- keit				als Assistenz- ärzte bei Ärzten der freien Praxis		
Ärzte											
Schleswig-Holstein	3 191	3 110	1 844	1 600	221	23	968	298	81	13,7	19,8
Hamburg	3 699	3 357	2 003	1 772	195	36	1 099	255	342	18,8	449,4
Niedersachsen	8 465	7 987	5 039	4 157	798	84	2 174	774	478	12,3	16,9
Bremen	1 083	1 071	657	587	69	1	336	78	12	16,1	265,1
Nordrhein-Westfalen	20 671	19 616	12 169	9 838	2 124	207	5 860	1 587	1 055	12,9	57,8
Hessen	7 316	7 021	4 488	3 699	676	113	1 946	587	295	15,3	33,3
Rheinland-Pfalz	3 902	3 892	2 549	1 989	496	64	1 053	290	10	11,7	19,6
Baden-Württemberg	10 500	10 342	6 186	5 259	792	135	3 333	823	158	14,2	28,9
Bayern	14 168	13 147	8 577	6 837	1 530	210	3 510	1 060	1 021	14,3	18,6
<b>Bundesgebiet 1957</b>	<b>72 995</b>	<b>69 543</b>	<b>43 512</b>	<b>35 738</b>	<b>6 901</b>	<b>873</b>	<b>20 279</b>	<b>5 752</b>	<b>3 452</b>	<b>13,7</b>	<b>28,3</b>
darunter weiblich	11 781	9 983	6 251	5 553	387	311	3 121	611	1 798	2,0	4,1
<b>Bundesgebiet 1956</b>	<b>71 814</b>	<b>68 313</b>	<b>42 943</b>	<b>34 979</b>	<b>6 987</b>	<b>977</b>	<b>20 016</b>	<b>5 354</b>	<b>3 501</b>	<b>13,6</b>	<b>27,8</b>
darunter weiblich	11 510	9 698	6 035	5 327	379	329	3 110	553	1 812	1,9	4,0
<b>Saarland 1957</b>	<b>1 106</b>	<b>1 082</b>	<b>560</b>	<b>478</b>	<b>80</b>	<b>2</b>	<b>430</b>	<b>92</b>	<b>24</b>	<b>10,5</b>	<b>41,8</b>
darunter weiblich	175	161	77	69	6	2	67	17	14	1,6	6,5
<b>Saarland 1956</b>	<b>1 031</b>	<b>1 004</b>	<b>523</b>	<b>442</b>	<b>76</b>	<b>5</b>	<b>395</b>	<b>86</b>	<b>27</b>	<b>10,0</b>	<b>39,1</b>
darunter weiblich	165	148	74	66	4	4	60	14	17	1,5	5,8
<b>Berlin (West) 1957</b>	<b>4 660</b>	<b>4 513</b>	<b>2 531</b>	<b>2 331</b>	<b>178</b>	<b>22</b>	<b>1 386</b>	<b>596</b>	<b>147</b>	<b>20,3</b>	<b>938,3</b>
darunter weiblich	1 145	1 077	614	587	12	15	301	162	68	4,8	223,9
<b>Berlin (West) 1956</b>	<b>4 695</b>	<b>4 526</b>	<b>2 536</b>	<b>2 327</b>	<b>188</b>	<b>21</b>	<b>1 388</b>	<b>602</b>	<b>169</b>	<b>20,4</b>	<b>941,0</b>
darunter weiblich	1 148	1 068	602	580	13	9	309	157	80	4,8	222,0

## Zahnärzte und Dentisten 2)

Schleswig-Holstein	1 348	1 312	1 286	1 175	6	105	15	11	36	5,8	8,4
Hamburg	1 602	1 512	1 453	1 279	—	174	34	25	90	8,5	202,4
Niedersachsen	3 472	3 408	3 378	3 132	9	237	13	17	64	5,2	7,2
Bremen	485	485	478	439	—	39	—	7	—	7,3	120,0
Nordrhein-Westfalen	7 568	7 429	7 228	6 866	28	334	94	107	139	4,9	21,9
Hessen	3 158	3 110	3 047	2 845	13	189	38	25	48	6,8	14,7
Rheinland-Pfalz	1 582	1 578	1 530	1 490	2	38	37	11	4	4,8	8,0
Baden-Württemberg	4 848	4 786	4 676	4 282	6	388	75	35	62	6,6	13,4
Bayern	6 133	5 926	5 782	5 457	35	290	105	39	207	6,4	8,4
<b>Bundesgebiet 1957</b>	<b>30 196</b>	<b>29 546</b>	<b>28 858</b>	<b>26 965</b>	<b>99</b>	<b>1 794</b>	<b>411</b>	<b>277</b>	<b>650</b>	<b>5,8</b>	<b>12,0</b>
darunter weiblich	3 982	3 697	3 553	3 041	9	503	87	57	285	0,7	1,5
Dentisten	1 139	1 086	1 085	1 010	1	74	1	—	53	0,2	0,4
<b>Bundesgebiet 1956</b>	<b>29 845</b>	<b>29 194</b>	<b>28 527</b>	<b>26 652</b>	<b>97</b>	<b>1 778</b>	<b>377</b>	<b>290</b>	<b>651</b>	<b>5,8</b>	<b>11,9</b>
darunter weiblich	3 913	3 633	3 496	3 006	6	484	79	58	280	0,7	1,5
Dentisten	1 165	1 103	1 100	1 007	1	92	2	1	62	0,2	0,4
<b>Saarland 1957</b>	<b>438</b>	<b>435</b>	<b>431</b>	<b>409</b>	<b>—</b>	<b>22</b>	<b>—</b>	<b>4</b>	<b>3</b>	<b>4,3</b>	<b>16,9</b>
darunter weiblich	60	57	57	53	—	4	—	—	3	0,6	2,2
Dentisten	223	223	223	217	—	6	—	—	—	2,2	8,7
<b>Saarland 1956</b>	<b>456</b>	<b>442</b>	<b>439</b>	<b>418</b>	<b>—</b>	<b>21</b>	<b>—</b>	<b>3</b>	<b>14</b>	<b>4,4</b>	<b>17,2</b>
darunter weiblich	60	56	54	47	—	7	—	2	4	0,6	2,2
Dentisten	250	242	242	233	—	9	—	—	8	2,4	9,4
<b>Berlin (West) 1957</b>	<b>2 137</b>	<b>2 074</b>	<b>1 994</b>	<b>1 854</b>	<b>3</b>	<b>137</b>	<b>5</b>	<b>75</b>	<b>63</b>	<b>9,3</b>	<b>431,2</b>
darunter weiblich	408	385	372	332	1	39	1	12	23	1,7	80,0
Dentisten	38	30	22	17	—	5	1	7	8	0,1	6,2
<b>Berlin (West) 1956</b>	<b>2 014</b>	<b>1 959</b>	<b>1 884</b>	<b>1 748</b>	<b>4</b>	<b>132</b>	<b>5</b>	<b>70</b>	<b>55</b>	<b>8,8</b>	<b>407,3</b>
darunter weiblich	410	384	369	325	2	42	5	13	26	1,7	79,8
Dentisten	33	27	27	22	—	5	—	—	6	0,1	5,6

1) Ärzte bei Behörden und Körperschaften öffentlichen Rechts, in wissenschaftlich-theoretischen Instituten, hauptamtliche Werkärzte sowie sonstige angestellte Ärzte in der Industrie oder Privatwirtschaft, sofern sie hauptamtlich tätig sind. — 2) Nur Dentisten mit staatlicher Anerkennung. — 3) Ohne Nordrhein-Westfalen.

## 2. Ärzte in den Ländern am 31.12.1957 nach dem Fachgebiet

Berufsgruppe	Bundesgebiet			Schles- wig- Holstein	Hamburg	Nieder- sachsen	Bremen	Nord- rhein- West- falen	Hessen	Rhein- land- Pfalz	Baden- Württem- berg	Bayern	Saar- land	Berlin (West)
	ins- gesamt	männ- lich	weib- lich											
Ärzte mit allgemein-ärztlicher Tätigkeit	43 754	36 729	7 025	1 923	1 819	5 020	616	11 509	4 503	2 586	6 476	9 302	672	2 533
Als Fachärzte tätig	25 789	22 831	2 958	1 187	1 538	2 967	455	8 107	2 518	1 306	3 866	3 845	410	1 980
davon Fachärzte für:														
Chirurgie	3 878	3 781	97	221	209	523	64	1 175	330	223	545	588	69	328
Innere Medizin	5 701	5 177	524	240	295	685	61	1 859	570	297	804	890	70	482
Lungenkrankheiten	1 499	1 336	163	80	61	212	28	370	136	66	300	246	29	97
Frauenkrankheiten und Geburtshilfe	2 669	2 311	358	108	162	333	65	836	254	135	406	370	40	203
Kinderkrankheiten	2 057	1 129	928	90	129	222	36	678	185	99	326	292	38	160
Hals-, Nasen-, Ohrenkrankheiten	1 903	1 825	78	77	109	201	34	653	188	113	241	287	30	114
Augenkrankheiten	1 650	1 413	237	70	102	166	33	555	144	94	238	248	29	107
Haut- und Geschlechtskrankheiten	1 597	1 451	146	80	95	175	33	507	163	79	220	245	18	111
Nerven- und Geisteskrankheiten	1 906	1 652	254	85	121	218	30	572	189	82	310	299	28	139
Röntgenologie und Strahlenheilkunde	876	842	34	26	87	66	23	271	81	45	136	141	15	103
Orthopädie	863	800	63	27	58	92	22	257	105	29	115	158	10	69
Urologie	347	344	3	5	27	35	10	109	48	9	44	60	6	32
Kieferchirurgie	271	248	23	18	21	32	8	108	21	10	42	11	3	16
Sonstige Fachgebiete	572	522	50	60	62	7	8	157	104	25	139	10	25	19
Ärzte ohne Berufsausübung	3 452	1 654	1 798	81	342	478	12	1 055	295	10	158	1 021	24	147
<b>Ärzte insgesamt</b>	<b>72 995</b>	<b>61 214</b>	<b>11 781</b>	<b>3 191</b>	<b>3 699</b>	<b>8 465</b>	<b>1 083</b>	<b>20 671</b>	<b>7 316</b>	<b>3 902</b>	<b>10 500</b>	<b>14 168</b>	<b>1 106</b>	<b>4 660</b>

3. An Ärzte, Zahnärzte und Apotheker erteilte Approbationen in den Ländern 1957

Land Berichtsjahr	Erteilte Approbationen an											
	Ärzte			Zahnärzte						Apotheker		
				mit abgeschlossenem Hochschulstudium			als ehemalige Dentisten 1)					
	insgesamt	männlich	weiblich	insgesamt	männlich	weiblich	insgesamt	männlich	weiblich	insgesamt	männlich	weiblich
Schleswig-Holstein . .	7	6	1	27	24	3	2	2	—	20	8	12
Hamburg . . . . .	30	27	3	16	11	5	27	23	4	21	7	14
Niedersachsen . . . .	16	14	2	17	14	3	43	35	8	60	30	30
Bremen . . . . .	—	—	—	3	3	—	—	—	—	—	—	—
Nordrhein-Westfalen . .	142	102	40	90	71	19	21	19	2	134	41	93
Hessen . . . . .	45	37	8	48	35	13	51	46	5	85	41	44
Rheinland-Pfalz . . . .	17	17	—	40	27	13	16	12	4	30	15	15
Baden-Württemberg . . .	63	48	15	63	42	21	93	81	12	194	83	111
Bayern . . . . .	106	90	16	119	88	31	82	75	7	170	71	99
Bundesgebiet 1957 . . .	426	341	85	423	315	108	335	293	42	714	296	418
1956 . . . . .	941	752	189	613	459	154	349	304	45	769	353	416
1955 . . . . .	1 521	1 137	384	702	559	143	667	577	90	787	414	373
Saarland 1957 . . . .	3	3	—	—	—	—	4	4	—	—	—	—
1956 . . . . .	24	16	8	—	—	—	—	—	—	—	—	—
Berlin (West) 1957 . . .	61	50	11	35	24	11	26	17	9	87	39	48
1956 . . . . .	73	56	17	32	19	13	21	18	3	77	45	32
1955 . . . . .	156	113	43	68	45	23	65	51	14	78	41	37

1) Gemäß §§ 8 und 9 des Gesetzes über die Ausübung der Zahnheilkunde vom 31.12.1952.

4. Berufstätige Heil- und Pflegepersonen in den Ländern am 31.12.1957

Berufsgruppe	Bundesgebiet			Schles- wig- Holstein	Hamburg	Nieder- sachsen	Bremen	Nord- rhein- West- falen	Hessen	Rhein- land- Pfalz	Baden- Württem- berg	Bayern	Saar- land	Berlin (West)
	ins- gesamt	männ- lich	weib- lich											
Ärzte . . . . .	69 543	59 560	9 983	3 110	3 357	7 987	1 071	19 616	7 021	3 892	10 342	13 147	1 074	4 513
Zahnärzte einschl. Dentisten 1) . . . . .	29 546	25 849	3 697	1 312	1 512	3 408	485	7 429	3 110	1 578	4 786	5 926	435	2 074
Krankenpflegepersonen (ausschl. Schüler (-innen)) 2) . . . . .	121 490	12 469	109 021	5 605	6 324	14 155	1 829	32 912	11 166	6 709	22 671	20 119	2 003	10 444
davon: Krankenschwestern und -pfleger 3) . . . . .	85 258	7 997	77 261	3 697	5 278	10 303	1 467	24 176	7 896	4 255	13 222	14 964	1 403	8 830
darunter staatl. geprüft . . . . .	72 742	5 560	67 182	3 114	4 871	8 585	1 378	21 758	6 585	3 657	11 985	10 809	1 373	7 681
Gemeindeschwestern u. -brüder 4) . . . . .	10 882	8	10 874	427	120	1 399	42	2 576	1 400	1 306	3 612	—	171	206
darunter staatl. geprüft 5) . . . . .	8 739	7	8 732	415	119	—	16	2 416	1 316	1 194	3 267	—	131	184
Kinderkrankenschwestern . . . . .	12 136	—	12 136	380	595	1 078	217	2 738	772	498	3 293	2 565	198	822
Säuglings- u. Kinderpflegerinnen 4) . . . . .	2 639	—	2 639	296	45	307	89	887	227	144	644	—	17	31
Irenpflegepersonen . . . . .	9 894	4 464	5 430	776	268	950	1	2 344	846	480	1 693	2 536	204	548
Wochenpflegerinnen . . . . .	681	—	681	29	18	118	13	191	25	26	207	54	10	7
Krankenpflegeschüler (-innen) . . . . .	14 026	1 191	12 835	678	881	1 742	245	4 486	1 217	876	1 712	2 189	329	1 023
Säuglings- und Kinderschwesternschü- lerinnen . . . . .	4 332	—	4 332	124	355	385	132	1 324	255	187	803	767	95	297
Hebammen . . . . .	10 053	—	10 053	417	138	1 274	78	2 316	1 076	915	1 919	1 920	251	150
Hebammenschülerinnen 6) . . . . .	424	—	424	7	3	53	—	141	21	22	102	75	10	8
Fürsorger (-innen) (Gesundheitspfleger) 4) . . . . .	7 074	511	6 563	338	441	884	154	3 140	631	378	1 108	—	105	495
Fürsorgeschüler (-innen) und Praktikan- ten (-innen) . . . . .	1 204	256	948	26	9	89	6	472	67	53	265	217	5	26
Med.-techn. Assistenten (-innen) einschl. Röntgen-Assistenten (-innen) und med.- techn. Gehilfen (-innen) . . . . .	15 315	329	14 986	924	573	1 329	215	6 113	1 138	881	2 440	1 702	291	1 502
Diätassistenten (-innen) und Diätküchenlei- ter (-innen) 6) . . . . .	943	7	936	49	61	114	—	327	72	42	139	139	8	53
Krankengymnasten (-innen) . . . . .	3 528	118	3 410	186	223	394	103	640	370	95	873	644	27	299
Masseure, Masseusen . . . . .	8 843	3 739	5 104	384	616	1 022	141	2 578	943	435	1 486	1 238	92	1 041
Medizinische Bademeister 7) . . . . .	860	550	310	24	1	—	—	252	66	29	155	333	4	19
Gesundheitsaufseher . . . . .	498	495	3	21	20	99	6	116	41	34	44	117	11	—
Desinfektoren . . . . .	2 735	2 505	230	111	168	298	45	961	185	179	402	386	42	238
Heilpraktiker . . . . .	2 568	1 970	598	93	109	335	35	709	266	129	455	437	30	104
Zahnpraktiker 8) . . . . .	326	274	52	6	25	19	2	102	30	15	54	73	3	38
Sonstige Heil- und Pflegeberufe (u.a. nicht- ärztliche Psychotherapeuten, Fußpfleger)	4 345	1 253	3 092	294	135	354	116	1 470	237	181	1 026	532	47	58
<b>Heil- und Pflegepersonen insgesamt (ausschl. Schüler (-innen)) . . . . .</b>	<b>277 667</b>	<b>109 629</b>	<b>168 038</b>	<b>12 874</b>	<b>13 703</b>	<b>31 672</b>	<b>4 280</b>	<b>78 681</b>	<b>26 352</b>	<b>15 492</b>	<b>47 900</b>	<b>46 713</b>	<b>4 423</b>	<b>21 028</b>

1) Nur Dentisten mit staatl. Anerkennung ausschl. Zahnpraktiker. — 2) Die Angaben über die Krankenpflegepersonen sind nicht auf die neuen Bestimmungen im Krankenpflegegesetz vom 15.7. 1957 abgestellt. — 3) Einschl. der Gemeindeschwestern in Bayern. — 4) Ohne Bayern. — 5) Ohne Niedersachsen und Bayern. — 6) Ohne Bremen. — 7) Ohne Niedersachsen und Bremen. — 8) Nicht geprüft nach RVO § 123 (nicht Zahntechniker).

5. Personal der Gesundheitsämter in den Ländern am 31.12.1957

Jahr	Gesundheits- ämter	Vollbeschäftigte				Nicht vollbeschäftigte				Fürsorger (-innen) (Gesundheits- pfleger)		Med.-techn. Assi- stenten (-innen) und Gehilfen (-innen)		Gesundheitsauf- seher und Desinfektoren		Büropersonal (Beamte und vollbeschäftigte Angestellte)	
		Ärzte		Zahnärzte		Ärzte		Zahnärzte									
		ins- gesamt	auf 100 000 der Bevölk.	ins- gesamt	auf 100 000 der Bevölk.	ins- gesamt	auf 100 000 der Bevölk.	ins- gesamt	auf 100 000 der Bevölk.	ins- gesamt	auf 100 000 der Bevölk.	ins- gesamt	auf 100 000 der Bevölk.	ins- gesamt	auf 100 000 der Bevölk.	ins- gesamt	auf 100 000 der Bevölk.
Schleswig-Holstein																	
1957	20	76	3,4	8	0,4	79	3,5	7	0,3	154	6,8	34	1,5	38	1,7	169	7,5
1956	20	75	3,3	6	0,3	75	3,3	7	0,3	154	6,8	35	1,6	37	1,6	162	7,2
1955	20	76	3,3	8	0,4	76	3,3	6	0,3	153	6,7	35	1,5	33	1,4	162	7,1
Hamburg																	
1957	6	62	3,5	8	0,4	114	6,4	6	0,3	154	8,6	40	2,2	20	1,1	156	8,7
1956	6	71	4,0	7	0,4	102	5,8	7	0,4	155	8,8	46	2,6	20	1,1	157	8,9
1955	6	74	4,2	7	0,4	109	6,1	7	0,4	173	9,7	39	2,2	20	1,1	151	8,5
Niedersachsen																	
1957	69	203	3,1	9	0,1	460	7,1	679	10,5	492	7,6	110	1,7	138	2,1	385	5,9
1956	69	206	3,2	7	0,1	452	7,0	638	9,8	495	7,6	103	1,6	139	2,1	396	6,1
1955	69	200	3,1	8	0,1	411	6,3	479	7,3	510	7,8	105	1,6	138	2,1	400	6,1
Bremen																	
1957	5	31	4,7	5	0,8	7	1,1	1	0,2	114	17,2	13	2,0	41	6,2	98	14,8
1956	5	29	4,5	4	0,6	6	0,9	1	0,2	111	17,2	13	2,0	44	6,8	93	14,4
1955	5	26	4,1	2	0,3	5	0,8	1	0,2	100	15,6	13	2,0	43	6,7	92	14,4
Nordrhein-Westfalen																	
1957	94	474	3,1	91	0,6	370	2,4	44	0,3	1 267	8,3	318	2,1	256	1,7	1 101	7,2
1956	94	478	3,2	82	0,6	352	2,4	65	0,4	1 227	8,2	307	2,1	247	1,7	1 043	7,0
1955	94	449	3,0	79	0,5	351	2,4	61	0,4	1 204	8,1	285	1,9	244	1,6	1 035	7,0
Hessen																	
1957	45	145	3,2	15	0,3	91	2,0	9	0,2	298	6,5	49	1,1	59	1,3	250	5,4
1956	45	145	3,2	16	0,4	90	2,0	8	0,2	294	6,5	47	1,0	57	1,3	242	5,3
1955	45	143	3,1	14	0,3	95	2,0	8	0,2	261	5,7	44	1,0	57	1,2	246	5,4
Rheinland-Pfalz																	
1957	39	85	2,6	—	—	229	6,9	49	1,5	178	5,4	44	1,3	40	1,2	165	5,0
1956	39	83	2,5	1	0,0	162	5,0	19	0,6	173	5,3	44	1,3	38	1,2	157	4,8
1955	39	84	2,5	—	—	119	3,6	23	0,7	181	5,5	43	1,3	47	1,4	158	4,8
Baden-Württemberg																	
1957	65	256	3,5	14	0,2	189	2,6	181	2,5	382	5,2	92	1,3	65	0,9	473	6,5
1956	65	254	3,5	13	0,2	283	3,9	225	3,1	377	5,3	90	1,3	66	0,9	463	6,5
1955	65	251	3,5	12	0,2	341	4,8	149	2,1	384	5,4	87	1,2	61	0,9	462	6,5
Bayern																	
1957	137 <sup>1)</sup>	301	3,3	16	0,2	1 793	19,5	1 217	13,2	597	6,5	72	0,8	130	1,5	520	5,7
1956	137 <sup>1)</sup>	307	3,4	18	0,2	1 758	19,3	1 150	12,6	595	6,5	72	0,8	134	1,5	516	5,7
1955	137 <sup>1)</sup>	307	3,3	17	0,2	1 611	17,4	1 049	11,4	578	6,3	67	0,7	147	1,6	496	5,4
Bundesgebiet																	
1957	480	1 633	3,2	166	0,3	3 332	6,6	2 193	4,3	3 636	7,2	772	1,5	787	1,5	3 317	6,5
1956	480	1 648	3,3	154	0,3	3 280	6,5	2 120	4,2	3 581	7,1	757	1,5	782	1,6	3 229	6,4
1955	480	1 610	3,1	147	0,3	3 118	6,2	1 783	3,5	3 544	7,0	718	1,4	790	1,6	3 202	6,4
Saarland																	
1957	8	26	2,6	—	—	83	8,1	—	—	64	6,3	10	1,0	12	1,2	48	4,7
1956	8	25	2,5	—	—	78	7,8	—	—	63	6,3	9	0,9	11	1,1	51	5,1
Berlin (West)																	
1957	12	196	8,8	42	1,9	112	5,0	10	0,4	427	19,2	155	7,0	130 <sup>2)</sup>	5,8	714	32,0
1956	12	195	8,8	43	1,9	116	5,2	8	0,4	431	19,4	150	6,7	126	5,7	601	27,0
1955	12	220	10,0	36	1,6	114	5,2	8	0,4	420	19,1	168	7,6	130	5,9	614	27,9

1) Außerdem 6 Nebenstellen. — 2) Nur Desinfektoren.



## 6. Apotheken und Personal der Apotheken in den Ländern am 31.12.1957

Land	Art der Apotheke	Apotheken	Approbierte Apotheker	Kandidaten der Pharmazie 1)	Vorgeprüfte Apothekeranwärter	Apothekerpraktikanten	Ständiges pharmazeutisches Hilfspersonal
Schleswig-Holstein . . .	Vollapotheken . . . . .	254	500	42	47	129	390
	Zweigapotheken . . . . .	1	1	—	—	—	—
	Krankenhausapotheken einschl. Dispensieranstalten . . . . .	17	21	—	1	2	21
	<b>Apotheken insgesamt 1957 . . . . .</b>	<b>272</b>	<b>522</b>	<b>42</b>	<b>48</b>	<b>131</b>	<b>411</b>
	dagegen 1956 . . . . .	263	508	33	33	109	355
Hamburg . . . . .	Vollapotheken . . . . .	211	583	58	82	95	359
	Zweigapotheken . . . . .	3	3	—	—	—	3
	Krankenhausapotheken einschl. Dispensieranstalten . . . . .	26	38	—	1	8	65
	<b>Apotheken insgesamt 1957 . . . . .</b>	<b>240</b>	<b>624</b>	<b>58</b>	<b>83</b>	<b>103</b>	<b>427</b>
	dagegen 1956 . . . . .	230	597	45	80	87	411
Niedersachsen . . . . .	Vollapotheken . . . . .	730	1 428	104	184	347	1 214
	Zweigapotheken . . . . .	18	17	—	1	—	8
	Krankenhausapotheken einschl. Dispensieranstalten . . . . .	34	42	1	1	4	48
	<b>Apotheken insgesamt 1957 . . . . .</b>	<b>782</b>	<b>1 487</b>	<b>105</b>	<b>186</b>	<b>351</b>	<b>1 270</b>
	dagegen 1956 . . . . .	725	1 477	76	202	309	1 170
Bremen . . . . .	Vollapotheken . . . . .	91	178	23	22	55	163
	Zweigapotheken . . . . .	1	—	—	—	—	—
	Krankenhausapotheken einschl. Dispensieranstalten . . . . .	6	11	—	—	—	17
	<b>Apotheken insgesamt 1957 . . . . .</b>	<b>98</b>	<b>189</b>	<b>23</b>	<b>22</b>	<b>55</b>	<b>180</b>
	dagegen 1956 . . . . .	93	190	17	22	44	177
Nordrhein-Westfalen . . . . .	Vollapotheken . . . . .	1 761	3 489	322	452	714	2 359
	Zweigapotheken . . . . .	28	30	1	2	2	8
	Krankenhausapotheken einschl. Dispensieranstalten . . . . .	121	121	1	12	10	166
	<b>Apotheken insgesamt 1957 . . . . .</b>	<b>1 910</b>	<b>3 640</b>	<b>324</b>	<b>466</b>	<b>726</b>	<b>2 533</b>
	dagegen 1956 . . . . .	1 698	3 442	303	427	661	2 125
Hessen . . . . .	Vollapotheken . . . . .	787	1 310	79	245	396	1 054
	Zweigapotheken . . . . .	23	26	—	3	1	13
	Krankenhausapotheken einschl. Dispensieranstalten . . . . .	26	29	—	4	—	24
	<b>Apotheken insgesamt 1957 . . . . .</b>	<b>836</b>	<b>1 365</b>	<b>79</b>	<b>252</b>	<b>397</b>	<b>1 091</b>
	dagegen 1956 . . . . .	796	1 373	72	273	336	970
Rheinland-Pfalz . . . . .	Vollapotheken . . . . .	380	720	55	65	147	625
	Zweigapotheken . . . . .	2	2	—	—	—	—
	Krankenhausapotheken einschl. Dispensieranstalten . . . . .	13	13	1	2	2	19
	<b>Apotheken insgesamt 1957 . . . . .</b>	<b>395</b>	<b>735</b>	<b>56</b>	<b>67</b>	<b>149</b>	<b>644</b>
	dagegen 1956 . . . . .	389	732	54	79	132	603
Baden-Württemberg . . . . .	Vollapotheken . . . . .	1 007	2 014	208	313	502	1 331
	Zweigapotheken . . . . .	28	32	—	3	1	11
	Krankenhausapotheken einschl. Dispensieranstalten . . . . .	24	59	2	2	20	58
	<b>Apotheken insgesamt 1957 . . . . .</b>	<b>1 059</b>	<b>2 105</b>	<b>210</b>	<b>318</b>	<b>523</b>	<b>1 400</b>
	dagegen 1956 . . . . .	995	1 983	230	291	448	1 276
Bayern . . . . .	Vollapotheken . . . . .	1 296	2 332	159	181	491	1 701
	Zweigapotheken . . . . .	8	9	—	—	—	1
	Krankenhausapotheken einschl. Dispensieranstalten . . . . .	31	56	2	2	14	30
	<b>Apotheken insgesamt 1957 . . . . .</b>	<b>1 335</b>	<b>2 397</b>	<b>161</b>	<b>183</b>	<b>505</b>	<b>1 732</b>
	dagegen 1956 . . . . .	1 297	2 364	163	189	390	1 593
Bundesgebiet . . . . .	Vollapotheken . . . . .	6 517	12 554	1 050	1 591	2 876	9 196
	Zweigapotheken . . . . .	112	120	1	9	4	44
	Krankenhausapotheken einschl. Dispensieranstalten . . . . .	298	390	7	25	60	448
	<b>Apotheken insgesamt 1957 . . . . .</b>	<b>6 927</b>	<b>13 064</b>	<b>1 058</b>	<b>1 625</b>	<b>2 940</b>	<b>9 688</b>
	dagegen 1956 . . . . .	6 486	12 666	993	1 596	2 516	8 680
Saarland . . . . .	Vollapotheken . . . . .	111	—	—	—	—	—
	Zweigapotheken . . . . .	2	—	—	—	—	—
	Krankenhausapotheken einschl. Dispensieranstalten . . . . .	4	—	—	—	—	—
	<b>Apotheken insgesamt 1957 . . . . .</b>	<b>117</b>	<b>184</b>	<b>16</b>	<b>33</b>	<b>41</b>	<b>224</b>
	dagegen 1956 . . . . .	115	176	10	26	38	189
Berlin (West) . . . . .	Vollapotheken . . . . .	367	805	130	234	156	391
	Zweigapotheken . . . . .	—	—	—	—	—	—
	Krankenhausapotheken einschl. Dispensieranstalten . . . . .	31	52	1	9	19	46
	<b>Apotheken insgesamt 1957 . . . . .</b>	<b>398</b>	<b>857</b>	<b>131</b>	<b>243</b>	<b>175</b>	<b>437</b>
	dagegen 1956 . . . . .	361	811	120	275	161	358

1) Apotheker zwischen Staatsexamen und Approbation.

1. Zugang von Krankheits-Versichertenrenten im Bundes  
nach Erwerbs- bzw. Berufsunfähigkeits

Ursache der Rentengewährung u. Nr. des Verzeichnisses der Erwerbs- bzw. Berufsunfähigkeitsursachen ( )	Zahl der wegen nebenstehender Erwerbs- Zugangsalter (Unterschied zwischen dem									
	insgesamt									
	männl.	weibl.	unter 20		20 - 24		25 - 29		30 - 34	
			männl.	weibl.	männl.	weibl.	männl.	weibl.	männl.	weibl.
a) Invaliden-										
Tuberkulose insgesamt . . . . . (1 - 4)	6 398	2 176	6	2	343	182	679	354	658	323
darunter:										
Tuberkulose der Atmungsorgane . . . . . (1)	5 938	1 786	2	1	310	157	619	300	581	269
Gelenkrheumatismus, Gicht, Muskelrheumatismus . . . . . (25 - 27)	1 230	2 230	-	-	7	7	17	21	17	20
andere Krankheiten der Bewegungsorgane . . . . . (28)	5 248	5 599	-	-	57	21	73	34	90	55
Krankheiten des Nervensystems . . . . . (40 - 48)	5 117	4 243	3	1	87	61	216	142	325	208
darunter:										
Gehirnschlag und Lähmung o.n.A. . . . . (41)	1 004	442	1	-	6	-	14	8	15	8
Schizophrenie und andere Geisteskrankheiten . . . . . (43)	982	1 193	1	1	41	31	104	60	129	91
Hysterie, Migräne, Neurasthenie, Neurose, Psychasthenie . . . . . (47)	253	600	-	-	-	4	2	8	12	10
Herz- und Kreislaufkrankheiten (ausschl. Gehirnschlag) . . . . . (60 - 67)	24 567	32 404	-	1	17	17	66	60	131	83
darunter:										
Herzmuskelkrankheiten . . . . . (61)	7 169	9 227	-	-	-	5	15	15	30	17
Arterienverkalkung . . . . . (63)	9 359	6 595	-	-	1	1	1	3	3	1
selbständige Störungen des Blutdrucks . . . . . (66)	3 461	11 386	-	-	1	2	4	4	10	5
Krankheiten der Atmungsorgane . . . . . (70, 71)	8 580	2 170	1	-	8	5	26	17	46	19
darunter:										
Bronchitis, Lungenasthma, Lungenemphysem . . . . . (70)	7 774	1 943	-	-	6	2	14	14	26	15
Erkrankungen der Verdauungsorgane u.d. Stoffwechsels . . . . . (72 - 76)	3 232	1 915	-	2	6	5	29	18	81	19
Erkrankungen der Harn- und Geschlechtsorgane . . . . . (80 - 85)	1 024	930	-	-	17	13	31	23	43	35
davon:										
Nierenentzündung und Schrumpfniere . . . . . (80, 81)	547	336	-	-	16	7	23	11	24	17
Krankheiten der Vorsteherdrüse . . . . . (82)	140	-	-	-	-	-	-	-	-	-
andere Krankheiten der Harn- und Geschlechtsorgane . . . . . (84)	337	331	-	-	1	4	8	8	19	11
nicht venerische Krankheiten der weiblichen Geschlechtsorgane . . . . . (83)	-	260	-	-	-	2	-	3	-	7
Krankheiten bei Schwangerschaft, Entbindung und des Wochen- betts . . . . . (85)	-	3	-	-	-	-	-	1	-	-
Altersschwäche . . . . . (87)	2 416	3 360	-	-	-	-	-	-	-	-
Verunglückungen insgesamt . . . . . (90 - 94)	3 821	730	23	8	343	25	361	34	341	32
alle übrigen Erwerbs- bzw. Berufsunfähigkeitsursachen . . . . . (Rest)	7 775	9 628	2	7	87	38	137	111	179	190
Insgesamt (mit Berlin (West)) . . . . . (1 - 95)	69 408	65 385	35	21	972	374	1 635	814	1 911	984
b) Angestellten-										
Tuberkulose insgesamt . . . . . (1 - 4)	1 900	1 052	-	-	21	111	108	190	189	209
darunter:										
Tuberkulose der Atmungsorgane . . . . . (1)	1 764	918	-	-	1	98	95	165	166	181
Gelenkrheumatismus, Gicht, Muskelrheumatismus . . . . . (25 - 27)	254	612	-	-	-	1	1	7	3	19
andere Krankheiten der Bewegungsorgane . . . . . (28)	1 194	1 981	-	-	2	3	8	10	10	34
Krankheiten des Nervensystems . . . . . (40 - 48)	1 972	1 806	-	-	7	19	37	56	78	153
darunter:										
Gehirnschlag und Lähmung o.n.A. . . . . (41)	615	168	-	-	-	1	2	2	8	2
Schizophrenie und andere Geisteskrankheiten . . . . . (43)	250	426	-	-	5	7	11	19	27	61
Hysterie, Migräne, Neurasthenie, Neurose, Psychasthenie . . . . . (47)	147	405	-	-	-	3	2	9	3	12
Herz- und Kreislaufkrankheiten (ausschl. Gehirnschlag) . . . . . (60 - 67)	9 142	7 711	-	-	-	6	7	33	20	69
darunter:										
Herzmuskelkrankheiten . . . . . (61)	3 201	2 606	-	-	-	3	2	10	3	16
Arterienverkalkung . . . . . (63)	3 525	2 099	-	-	-	-	-	-	-	2
selbständige Störungen des Blutdrucks . . . . . (66)	1 131	1 963	-	-	-	-	-	4	1	6
Krankheiten der Atmungsorgane . . . . . (70, 71)	1 759	445	-	-	2	1	3	9	3	9
darunter:										
Bronchitis, Lungenasthma, Lungenemphysem . . . . . (70)	1 688	411	-	-	2	1	3	6	2	7
Erkrankungen der Verdauungsorgane u.d. Stoffwechsels . . . . . (72 - 76)	901	550	-	-	-	-	2	9	7	15
Erkrankungen der Harn- und Geschlechtsorgane . . . . . (80 - 85)	316	273	-	-	2	3	4	11	10	21
davon:										
Nierenentzündung und Schrumpfniere . . . . . (80, 81)	176	118	-	-	2	2	2	3	9	13
Krankheiten der Vorsteherdrüse . . . . . (82)	46	-	-	-	-	-	-	-	-	-
andere Krankheiten der Harn- und Geschlechtsorgane . . . . . (84)	94	99	-	-	-	1	2	5	1	5
nicht venerische Krankheiten der weiblichen Geschlechtsorgane . . . . . (83)	-	56	-	-	-	-	-	3	-	3
Krankheiten der Schwangerschaft, Entbindung und des Wochen- betts . . . . . (85)	-	-	-	-	-	-	-	-	-	-
Altersschwäche . . . . . (87)	370	252	-	-	-	-	-	-	-	1
Verunglückungen insgesamt . . . . . (90 - 94)	730	242	1	-	4	3	26	15	59	19
alle übrigen Erwerbs- bzw. Berufsunfähigkeitsursachen . . . . . (Rest)	2 546	2 612	-	-	5	14	19	53	43	106
Insgesamt (mit Berlin (West)) . . . . . (1 - 95)	21 084	17 536	1	-	43	161	215	393	422	655

Quelle: Verband Deutscher Rentenversicherungsträger, Frankfurt a.M.

und Kriegsopferversorgung

gebiet (ohne Saarland) einschl. Berlin (West) 1957  
ursachen und Altersgruppen

bzw. Berufsunfähigkeit zugegangenen Renten Bewilligungs- und Geburtsjahr)																			
35 - 39		40 - 44		45 - 49		50 - 54		55 - 59		60 - 64		65 - 69		70 - 74		75 - 79		80 und höher	
männl.	weibl.	männl.	weibl.	männl.	weibl.	männl.	weibl.	männl.	weibl.	männl.	weibl.	männl.	weibl.	männl.	weibl.	männl.	weibl.	männl.	weibl.

Versicherung

555	255	575	194	912	225	1 005	235	919	200	641	168	88	29	13	5	3	4	1	-
492	215	534	158	855	177	953	185	885	160	608	133	82	25	13	4	3	2	1	-
34	32	34	75	88	164	172	377	317	582	455	809	75	118	9	18	4	7	1	-
120	79	183	151	407	354	704	855	1 394	1 546	1 872	2 175	288	283	38	38	15	4	7	4
305	246	435	402	615	613	982	883	1 125	893	874	683	116	89	22	20	10	2	2	-
15	6	33	25	90	60	171	88	312	123	294	99	46	18	4	7	1	-	2	-
95	90	112	147	93	193	198	257	134	203	62	100	9	14	4	6	-	-	-	-
6	24	25	28	35	67	47	138	79	166	40	142	5	13	2	-	-	-	-	-
142	146	289	315	901	1 068	2 160	3 072	5 753	7 380	11 929	16 281	2 529	3 285	440	535	157	135	53	26
36	41	107	110	301	338	828	1 007	1 879	2 286	3 191	4 409	626	829	101	127	40	35	15	8
4	5	12	10	71	54	356	203	1 843	1 094	5 505	4 065	1 230	925	232	183	82	45	19	6
9	13	17	47	184	312	321	1 146	885	2 727	1 559	5 760	381	1 152	66	166	18	41	6	11
62	23	135	64	428	134	939	292	2 640	560	3 403	820	770	189	80	37	34	7	8	3
48	19	106	55	365	113	787	245	2 396	509	3 173	743	738	182	77	36	31	7	7	3
86	43	177	68	398	165	618	328	816	524	876	659	127	74	10	9	5	1	3	-
48	57	64	75	122	139	177	194	228	203	229	168	54	17	7	5	3	1	1	-
36	20	44	28	85	45	112	77	115	63	78	59	13	7	1	2	-	-	-	-
-	-	-	-	2	-	9	-	32	-	72	-	24	-	-	-	1	-	-	-
12	24	20	23	35	47	56	60	81	87	79	58	17	7	6	1	2	1	1	-
-	13	-	24	-	47	-	56	-	52	-	51	-	3	-	2	-	-	-	-
-	-	-	-	-	-	-	1	-	1	-	-	-	-	-	-	-	-	-	-
-	-	2	1	9	8	46	49	257	340	1 099	1 992	570	558	255	256	126	115	52	41
338	42	364	44	485	64	497	123	466	156	478	168	104	27	15	7	5	-	1	-
179	355	318	628	695	1 104	1 589	1 804	2 038	2 450	2 164	2 433	307	402	51	77	17	20	12	9
1 869	1 278	2 576	2 017	5 060	4 038	8 889	8 212	15 953	14 834	24 020	26 356	5 028	5 071	940	1 007	379	296	141	83

Versicherung

169	179	222	106	282	68	260	69	348	70	256	41	41	7	3	2	1	-	-	-
157	159	202	97	270	57	244	61	332	58	238	35	37	6	3	1	1	-	-	-
4	19	8	23	12	53	38	91	72	173	95	198	17	24	4	3	-	1	-	-
22	60	41	66	79	136	132	283	299	572	495	707	90	103	14	6	2	1	-	-
94	151	152	189	220	239	331	323	507	402	479	239	61	33	5	1	1	1	-	-
12	4	11	8	44	17	78	35	202	49	217	40	36	9	4	-	1	1	-	-
38	55	34	74	32	57	34	65	39	64	27	21	3	3	-	-	-	-	-	-
1	18	11	21	12	44	30	95	44	118	41	78	2	7	1	-	-	-	-	-
37	75	81	127	253	261	654	754	1 924	1 920	4 740	3 650	1 171	718	201	88	46	10	8	-
8	18	37	38	119	102	282	291	747	730	1 583	1 173	344	201	61	22	15	2	-	-
1	1	2	3	19	12	102	76	604	380	2 052	1 261	604	315	112	46	22	3	7	-
-	3	10	22	38	64	106	237	279	543	555	906	117	154	19	19	5	5	1	-
13	14	30	17	61	31	174	74	494	113	781	147	177	27	16	3	4	-	1	-
12	14	27	15	53	27	163	68	474	106	754	139	177	25	16	3	4	-	1	-
18	22	40	24	78	46	142	88	236	138	313	191	62	16	3	-	-	1	-	-
13	26	21	30	30	38	53	39	60	46	102	49	16	10	5	-	-	-	-	-
8	9	12	13	26	13	41	20	35	19	39	24	2	2	-	-	-	-	-	-
-	-	-	-	-	-	-	-	5	-	28	-	8	-	5	-	-	-	-	-
5	8	9	12	4	14	12	9	20	20	35	19	6	6	-	-	-	-	-	-
-	9	-	5	-	11	-	10	-	7	-	6	-	2	-	-	-	-	-	-
-	-	-	-	-	-	-	-	-	-	-	-	-	-	-	-	-	-	-	-
-	-	-	2	3	-	5	4	26	28	153	141	98	51	44	17	30	5	11	3
82	15	92	24	89	31	86	44	117	39	145	42	25	8	3	1	-	-	1	1
60	177	108	205	214	331	363	464	656	595	871	577	174	72	23	13	8	4	2	1
512	738	795	813	1 321	1 234	2 238	2 233	4 739	4 096	8 430	5 982	1 932	1 069	321	134	92	23	23	5

## 2. Wegfall von Invalidenrenten im Bundesgebiet (ohne Saarland) einschl. Berlin (West) 1957 nach den Ursachen bei der Rentengewährung

Ursache der Rentengewährung und Nr. des Verzeichnisses der Invaliditätsursachen ( )	Zahl der Invalidenrenten				Wegfallursache war					
	Grundzahl		vH der Gesamtzahl		Tod		Behebung der Berufsunfähigkeit		sonstiger Grund	
	männl.	weibl.	männl.	weibl.	männl.	weibl.	männl.	weibl.	männl.	weibl.
Tuberkulose insgesamt . . . . . (1 - 4)	6 389	2 554	5,9	4,5	2 845	852	3 437	1 662	107	40
darunter:										
Tuberkulose der Atmungsorgane . . . . . (1)	5 809	2 151	5,3	3,8	2 560	685	3 154	1 431	95	35
Gelenkrheumatismus, Gicht, Muskelrheumatismus . . . . . (25 - 27)	1 730	1 408	1,6	2,5	1 600	1 223	114	159	16	26
andere Krankheiten der Bewegungsorgane . . . . . (28)	2 746	1 490	2,5	2,6	1 951	1 061	736	397	59	32
Krankheiten des Nervensystems . . . . . (40 - 48)	3 371	2 217	3,1	3,9	2 771	1 711	515	458	85	48
darunter:										
Gehirnschlag und Lähmung o.n.A. . . . . (41)	629	252	0,6	0,4	559	244	51	6	19	2
Schizophrenie und andere Geisteskrankheiten . . . . . (43)	490	488	0,5	0,9	351	362	124	115	15	11
Hysterie, Migräne, Neurasthenie, Neurose, Psychasthenie . . . . . (47)	273	373	0,3	0,7	216	236	54	131	3	6
Herz- und Kreislaufkrankheiten (ausschl. Gehirnschlag) . . . . . (60 - 67)	16 011	12 482	14,7	21,9	15 044	11 179	662	1 044	305	259
darunter:										
Herzmuskelkrankheiten . . . . . (61)	5 438	4 241	5,0	7,5	5 074	3 690	271	468	93	83
Arterienverkalkung . . . . . (63)	4 970	2 403	4,6	4,2	4 832	2 319	44	43	94	41
selbständige Störungen des Blutdrucks . . . . . (66)	1 877	2 829	1,7	5,0	1 790	2 597	43	154	44	78
Krankheiten der Atmungsorgane . . . . . (70, 71)	5 993	1 250	5,5	2,2	5 619	1 110	269	122	105	18
darunter:										
Bronchitis, Lungenasthma, Lungenemphysem . . . . . (70)	5 436	1 127	5,0	2,0	5 135	1 011	203	98	98	18
Erkrankungen der Verdauungsorgane u.d. Stoffwechsels . . . . . (72 - 76)	2 553	1 124	2,3	2,0	1 833	736	674	366	46	22
Erkrankungen der Harn- und Geschlechtsorgane . . . . . (80 - 85)	860	718	0,8	1,3	704	418	149	293	7	7
davon:										
Nierenentzündung und Schrumpfniere . . . . . (80, 81)	514	265	0,5	0,5	424	208	87	53	3	4
Krankheiten der Vorsteherdrüse . . . . . (82)	95	—	0,1	—	89	—	4	—	2	—
andere Krankheiten der Harn- und Geschlechtsorgane . . . . . (84)	251	215	0,2	0,4	191	116	58	98	2	1
nicht venerische Krankheiten der weiblichen Geschlechtsorgane . . . . . (83)	—	222	—	0,4	—	85	—	136	—	1
Krankheiten bei Schwangerschaft, Entbindung und des Wochenbetts . . . . . (85)	—	16	—	0,03	—	9	—	6	—	1
Altersschwäche . . . . . (87)	2 713	2 470	2,5	4,3	2 650	2 405	15	19	48	46
Verunglückungen insgesamt . . . . . (90 - 94)	3 457	461	3,2	0,8	1 277	156	2 105	299	75	6
alle übrigen Berufsunfähigkeitsursachen . . . . . (Rest)	7 771	6 726	7,2	11,8	6 978	5 584	660	1 044	133	98
Vollendung des 55. Lebensjahres und 4 Geburten . . . . . (96)	—	695	—	1,2	—	674	—	—	—	21
Vollendung des 60. Lebensjahres und 1 Jahr arbeitslos . . . . . (98)	89	421	0,1	0,7	80	394	9	6	—	21
Vollendung des 65. Lebensjahres . . . . . (99)	48 775	17 923	44,9	31,5	48 278	17 670	—	—	497	253
Unbekannt . . . . . (00)	6 210	4 971	5,7	8,7	5 968	4 803	121	88	121	80
<b>insgesamt</b> . . . . .	<b>108 668</b>	<b>56 910</b>	<b>100,0</b>	<b>100,0</b>	<b>97 598</b>	<b>49 976</b>	<b>9 466</b>	<b>5 957</b>	<b>1 604</b>	<b>977</b>

Quelle: Verband Deutscher Rentenversicherungsträger, Frankfurt a.M.

## 3. Wegfall von Ruhegeldern wegen Berufsunfähigkeit im Bundesgebiet (ohne Saarland) einschl. Berlin (West) 1957 nach den Ursachen bei der Rentengewährung

Ursache der Rentengewährung und Nr. des Verzeichnisses der Berufsunfähigkeitsursachen ( )	Zahl der Ruhegelder				Wegfallursache war					
	Grundzahl		vH der Gesamtzahl		Tod		Behebung der Berufsunfähigkeit		sonstiger Grund	
	männl.	weibl.	männl.	weibl.	männl.	weibl.	männl.	weibl.	männl.	weibl.
Tuberkulose insgesamt . . . . . (1 - 4)	1 651	1 153	6,4	11,2	690	227	937	916	24	10
darunter:										
Tuberkulose der Atmungsorgane . . . . . (1)	1 558	1 057	6,1	10,3	646	209	889	839	23	9
Gelenkrheumatismus, Gicht, Muskelrheumatismus . . . . . (25 - 27)	248	228	1,0	2,2	219	194	28	30	1	4
andere Krankheiten der Bewegungsorgane . . . . . (28)	599	426	2,3	4,1	455	267	137	151	7	8
Krankheiten des Nervensystems . . . . . (40 - 48)	1 055	738	4,1	7,2	911	546	132	185	12	5
darunter:										
Gehirnschlag und Lähmung o.n.A. . . . . (41)	342	93	1,3	0,9	327	88	14	5	1	—
Schizophrenie und andere Geisteskrankheiten . . . . . (43)	71	95	0,3	0,9	48	58	20	35	3	2
Hysterie, Migräne, Neurasthenie, Neurose, Psychasthenie . . . . . (47)	126	173	0,5	1,7	104	109	21	63	1	1
Herz- und Kreislaufkrankheiten (ausschl. Gehirnschlag) . . . . . (60 - 67)	4 751	2 526	18,5	24,6	4 544	2 248	171	253	36	25
darunter:										
Herzmuskelkrankheiten . . . . . (61)	1 529	738	5,9	7,2	1 440	619	76	112	13	7
Arterienverkalkung . . . . . (63)	1 572	469	6,1	4,6	1 550	457	10	8	12	4
selbständige Störungen des Blutdrucks . . . . . (66)	764	724	3,0	7,0	743	671	17	46	4	7
Krankheiten der Atmungsorgane . . . . . (70, 71)	1 052	191	4,1	1,9	991	158	50	33	11	—
darunter:										
Bronchitis, Lungenasthma, Lungenemphysem . . . . . (70)	992	178	3,9	1,7	945	147	37	31	10	—
Erkrankungen der Verdauungsorgane u.d. Stoffwechsels . . . . . (72 - 76)	539	254	2,1	2,5	411	153	119	99	9	2
Erkrankungen der Harn- und Geschlechtsorgane . . . . . (80 - 85)	225	168	0,9	1,6	198	104	25	64	2	—
davon:										
Nierenentzündung und Schrumpfniere . . . . . (80, 81)	141	85	0,5	0,8	127	58	13	27	1	—
Krankheiten der Vorsteherdrüse . . . . . (82)	34	—	0,1	—	31	—	2	—	—	—
andere Krankheiten der Harn- und Geschlechtsorgane . . . . . (84)	50	39	0,2	0,4	40	24	10	15	—	—
nicht venerische Krankheiten der weiblichen Geschlechtsorgane . . . . . (83)	—	42	—	0,4	—	22	—	20	—	—
Krankheiten bei Schwangerschaft, Entbindung und des Wochenbetts . . . . . (85)	—	2	—	0,02	—	—	—	2	—	—
Altersschwäche . . . . . (87)	484	189	1,9	1,8	475	183	3	4	6	2
Verunglückungen insgesamt . . . . . (90 - 94)	529	109	2,1	1,1	210	42	308	67	11	—
alle übrigen Berufsunfähigkeitsursachen . . . . . (Rest)	2 115	1 561	8,2	15,2	1 972	1 316	130	231	13	14
60 Jahre und nicht mehr erwerbstätig . . . . . (97)	—	14	—	0,1	—	10	—	—	—	4
60 Jahre und 1 Jahr Arbeitslosigkeit . . . . . (98)	538	113	2,1	1,1	418	88	—	—	120	25
Vollendung des 65. Lebensjahres . . . . . (99)	11 307	2 200	44,0	21,4	11 235	2 191	—	—	72	9
Unbekannt . . . . . (00)	624	418	2,4	4,1	577	394	33	17	14	7
<b>insgesamt</b> . . . . .	<b>25 717</b>	<b>10 288</b>	<b>100,0</b>	<b>100,0</b>	<b>23 306</b>	<b>8 123</b>	<b>2 073</b>	<b>2 050</b>	<b>338</b>	<b>115</b>

Quelle: Verband Deutscher Rentenversicherungsträger, Frankfurt a.M.

4. Nach dem Bundesversorgungsgesetz anerkannte Versorgungsberechtigte in den Ländern am 30.9.1958 \*)

Personen mit Anspruch auf laufende Versorgungsbezüge (Renten, Beihilfen und Hartausgleiche 1)	Schleswig-Holstein	Hamburg	Niedersachsen	Bremen	Nordrhein-Westfalen	Hessen	Rheinland-Pfalz	Baden-Württemberg	Bayern	Bundesgebiet	Berlin (West)
Beschädigte mit einer Minderung der Erwerbstätigkeit von:											
30 vH .....	18 794	16 849	66 666	8 474	140 033	48 632	36 470	83 518	120 284	539 720	18 730
40 vH .....	7 728	5 457	27 178	3 020	51 217	21 359	16 977	33 689	48 517	215 142	9 320
50 vH .....	10 197	10 090	35 832	4 625	73 727	27 015	18 574	46 908	53 892	280 860	10 582
60 vH .....	2 727	2 026	10 488	1 140	21 924	8 204	6 369	14 573	18 322	85 773	4 147
70 vH .....	6 422	5 605	19 539	2 239	39 039	12 825	8 757	22 030	26 549	143 005	5 192
80 vH .....	2 431	1 902	18 053	772	16 267	6 395	4 793	11 263	13 723	65 599	2 980
90 vH .....	352	298	1 102	120	2 495	1 368	784	2 023	2 621	11 163	657
100 vH .....	2 620	2 626	9 486	928	19 849	6 442	5 527	11 367	11 900	70 745	2 446
Beschädigte insgesamt ..	51 271	44 853	178 344	21 318	364 551	132 240	98 251	225 371	295 008	1 412 007	54 054

Quelle: Arbeits- und sozialistische Mitteilungen, Heft 11, November 1958

\*) Einschl. Versorgungsberechtigte mit ständigem Wohnsitz im Ausland. — 1) Einschl. der Fälle, in denen das Recht auf Versorgung ganz oder teilweise ruht.