

STATISTIK DER BUNDESREPUBLIK DEUTSCHLAND

Band 61

2.5

# GESUNDHEITSWESEN

STATISTISCHE ERGEBNISSE

1946 — 1950



Herausgeber: Statistisches Bundesamt / Wiesbaden

---

W. Kohlhammer-Verlag / Stuttgart-Köln

# Inhalt

	Seite
Vorwort .....	5
Methodische Einführung	
Meldepflichtige Krankheiten .....	7
Geschlechtskrankheiten .....	8
Tuberkulose .....	8
Krankenanstalten .....	9
Todesursachen .....	10
Quellennachweis .....	11
Tabellenteil .....	15
A. Bevölkerungszahlen	
1. Durchschnittliche Gesamtbevölkerung der Länder des Bundesgebietes 1946—1950 .....	16
2. Durchschnittliche Gesamtbevölkerung des Bundesgebietes 1946—1950 nach Geschlecht und Altersgruppen .....	16
3. Lebendgeborene im Bundesgebiet 1946—1950 nach dem Geschlecht .....	16
4. Altersaufbau der Bevölkerung im Deutschen Reich und im Bundesgebiet (Schaubild) ..	17
B. Meldepflichtige Krankheiten	
1. Neuerkrankungen an meldepflichtigen Krankheiten in den Ländern des Bundesgebietes 1946—1950 (Grund- und Verhältniszahlen) .....	18
2. Neuerkrankungen an meldepflichtigen Krankheiten in den Ländern des Bundesgebietes 1948—1950 nach Viertel Jahren	
a) Grundzahlen .....	24
b) Verhältniszahlen .....	28
3. Neuerkrankungen an meldepflichtigen Krankheiten im Bundesgebiet 1949—1950 nach Wochen	
a) Grundzahlen .....	32
b) Verhältniszahlen .....	33
4. Neuerkrankungen an meldepflichtigen Krankheiten in West-Berlin 1948—1950 (Grund- und Verhältniszahlen) .....	34
5. Neuerkrankungen an Diphtherie 1925—1950 (Schaubild) .....	36
6. Jahreszeitlicher Verlauf der Neuerkrankungen an Diphtherie im Bundesgebiet (Schaubild) ..	36
7. Neuerkrankungen an Scharlach 1925—1950 (Schaubild) .....	37
8. Jahreszeitlicher Verlauf der Neuerkrankungen an Scharlach im Bundesgebiet (Schaubild) ..	37
9. Neuerkrankungen an Unterleibstypus, Paratyphus und Ruhr 1925—1950 (Schaubild) ..	38
10. Jahreszeitlicher Verlauf der Neuerkrankungen an Unterleibstypus, Paratyphus und Ruhr im Bundesgebiet (Schaubild) .....	38
11. Neuerkrankungen an Kinderlähmung 1925—1950 (Schaubild) .....	39
12. Jahreszeitlicher Verlauf der Neuerkrankungen an Kinderlähmung im Bundesgebiet (Schaubild) .....	39
13. Neuerkrankungen an Kinderlähmung in den Ländern des Bundesgebietes in den Jahren 1946—1950 (Schaubild) .....	40
C. Geschlechtskrankheiten	
1. Gemeldete Neuerkrankungen an Gonorrhoe und Syphilis in den Ländern des Bundesgebietes und in West-Berlin 1946—1950 nach dem Geschlecht (Grund- u. Verhältniszahlen) ..	41
2. Gemeldete Neuerkrankungen an Gonorrhoe und Syphilis nach Geschlecht in den Ländern des Bundesgebietes und in West-Berlin 1949—1950 nach Viertel Jahren (Grundzahlen) ..	42
3. Gemeldete Neuerkrankungen an Geschlechtskrankheiten 1927, 1934, 1946—1950 nach dem Geschlecht der Erkrankten (Schaubild) .....	43
4. Anteil von Gonorrhoe und Syphilis an neuen, bisher unbehandelten Fällen (Schaubild) ..	43
5. Gemeldete Neuerkrankungen an Gonorrhoe und Syphilis in den Ländern des Bundesgebietes 1946—1950 (Schaubild) .....	44
D. Tuberkulose	
1. Bestand der an aktiver Tuberkulose Erkrankten in den Ländern des Bundesgebietes und in West-Berlin 1948—1950 (Grund- und Verhältniszahlen) .....	45
2. Neuerkrankungen an aktiver Tuberkulose in den Ländern des Bundesgebietes und in West-Berlin 1948—1950 (Grund- und Verhältniszahlen) .....	46
3. Neuerkrankungen an aktiver Tuberkulose im Bundesgebiet und in West-Berlin 1948 bis 1950 nach Viertel Jahren (Grund- und Verhältniszahlen) .....	47
4. Tuberkulose-Sterblichkeit im Deutschen Reich und im Bundesgebiet 1913, 1921, 1938, 1948—1950 nach Alter und Geschlecht (Verhältniszahlen) .....	48

	Seite
5. Tuberkulose-Sterblichkeit im Deutschen Reich 1906—1939 und im Bundesgebiet 1946 bis 1950 nach der Tuberkuloseart und dem Geschlecht (Verhältniszahlen) .....	48
6. Tuberkulose-Sterblichkeit in verschiedenen Ländern der Welt 1913, 1921, 1925, 1929, 1933, 1937—1939, 1946—1950 (Verhältniszahlen) .....	49
7. Tuberkulose-Sterblichkeit im Deutschen Reich und im Bundesgebiet 1892—1950 nach der Tuberkuloseart (Schaubild) .....	50
8. Tuberkulose-Sterblichkeit im Deutschen Reich und im Bundesgebiet 1906—1950 nach dem Geschlecht (Schaubild) .....	50
9. Tuberkulose-Sterblichkeit im Deutschen Reich und im Bundesgebiet vor und nach den beiden Weltkriegen nach Alter und Geschlecht (Schaubild) .....	51
10. Erkrankungen an aktiver Tuberkulose im Bundesgebiet im Jahre 1950 nach Alter und Geschlecht (Schaubild) .....	51
<b>E. Krankenanstalten</b>	
1. Die Krankenanstalten in den Ländern des Bundesgebietes und in West-Berlin 1949—1950 (Grund- und Verhältniszahlen) .....	52
<b>F. Todesursachen</b>	
1. Sterbefälle im Deutschen Reich und im Bundesgebiet 1938, 1946—1950 nach Todesursache und Geschlecht (44 Todesursachen)	
a) Grundzahlen .....	54
b) Verhältniszahlen .....	56
2. Sterbefälle nach Todesursachen in den Ländern des Bundesgebietes 1949 und 1950 (44 Todesursachen)	
a) Grundzahlen .....	58
b) Verhältniszahlen .....	60
3. Sterbefälle nach Todesursache und Geschlecht im Bundesgebiet 1950 nach Vierteljahren (44 Todesursachen) .....	62
4. Sterbefälle im Bundesgebiet 1948 nach Todesursache, Geschlecht und Altersgruppe	
a) Grundzahlen .....	64
b) Verhältniszahlen .....	66
5. Sterbefälle im Bundesgebiet im Jahre 1949 nach Todesursache, Geschlecht und Altersgruppe (200 Todesursachen)	
a) Grundzahlen .....	68
b) Verhältniszahlen .....	80
6. Sterbefälle im Bundesgebiet im Jahre 1950 nach Todesursache, Geschlecht und Altersgruppe (200 Todesursachen)	
a) Grundzahlen .....	92
b) Verhältniszahlen .....	104
7. Die wichtigsten Todesursachen im Deutschen Reich und im Bundesgebiet 1938 und 1950 nach Alter und Geschlecht (Schaubild) .....	116
8. Die wichtigsten Todesursachen 1938, 1946—1950 (Schaubild) .....	116
9. Die Hauptgruppen der Todesursachen 1938 und 1949 nach der Höhe der Gesamtsterbeziffern (Schaubild) .....	117

Nachdruck nur mit Quellenangabe gestattet

Erschienen im Juli 1952



C 13-01535)



## **Vorwort**

Eine Sammlung statistischer Unterlagen zur Beurteilung der Lage auf dem Gebiete des Gesundheitswesens ist unumgänglich. Von 1945 bis 1949 arbeiteten die Länder von sich aus an dieser Aufgabe, nach Besatzungszonen getrennt und in verschiedenem Umfang je nach den personellen und arbeitsmäßigen Möglichkeiten der mit medizinalstatistischen Erhebungen und Auswertungen betrauten Ämter. Eine Vereinheitlichung wurde zunächst in den Ländern der gleichen Zone angestrebt.

Das Statistische Bundesamt begann seine Bemühungen um eine ausreichende und einheitliche Statistik des Gesundheitswesens, sobald im Jahre 1949 seine Abteilung „Bevölkerungsstatistik“ die Arbeiten aufnehmen konnte. Als erstes Ergebnis dieser Arbeiten wird hiermit eine Zusammenstellung der medizinalstatistischen Ergebnisse der Ländererhebungen für die Jahre 1946 bis 1950 vorgelegt. Die Erfolge der Koordinierungsarbeiten des Statistischen Bundesamtes sind bereits in dem Material für 1950 angedeutet und werden in einer folgenden Veröffentlichung über das Gesundheitswesen 1951 deutlich erkennbar sein.

Trotz der Fortschritte, die bei der Statistik des Gesundheitswesens erzielt werden konnten, ist nicht zu übersehen, daß sie in verschiedener Hinsicht noch verbesserungsbedürftig ist und sowohl einer Vereinheitlichung als einer Erweiterung bedarf. Es ist zu hoffen, daß nach dem Aufbau des Bundesgesundheitsamtes die Statistik des Gesundheitswesens in Zusammenarbeit zwischen Bundesgesundheitsamt einerseits und Statistischem Bundesamt und den Ländern andererseits weiterhin erfolgreich ausgebaut werden kann und Ergebnisse zeitigen wird, die dazu beitragen, den Gesundheitszustand der deutschen Bevölkerung zu beurteilen und günstig zu beeinflussen.

Der vorliegende Band wurde in der Abteilung „Bevölkerungs- und Kulturstatistik“, die unter Leitung von Regierungsdirektor Dr. Horstmann steht, von dem Referenten für Gesundheitswesen, Dr. med. B. Mikat, bearbeitet. Für die wertvollen Anregungen bei der Vorbereitung des vorliegenden Bandes möchte ich an dieser Stelle Herrn Dr. med. E. Meier, Robert-Koch-Institut, Berlin, und Herrn Oberregierungsrat a. D. Fr. Hage, Berlin, meinen Dank aussprechen.

Wiesbaden-Biebrich, im Juli 1952

**Dr. Gerhard Fürst**

Präsident des Statistischen Bundesamtes



# Methodische Einführung

## Meldepflichtige Krankheiten

Durch die Infektionskrankheiten wird nicht nur der Einzelmensch gefährdet und geschädigt, sondern auch die gesamte Bevölkerung und Volkswirtschaft. Es ist daher verständlich, daß schon verhältnismäßig früh in vielen Staaten gesetzliche Anordnungen zur Bekämpfung der Infektionskrankheiten erlassen wurden.

Die Anzeigepflicht hat in erster Linie den praktischen Zweck, daß durch die frühzeitige Meldung den Gesundheitsbehörden rasche Abwehrmaßnahmen ermöglicht werden. Erst in zweiter Linie dient sie dazu, ein Bild über die Verbreitung der betreffenden Infektionskrankheit zu geben.

In Deutschland fanden die gesetzgeberischen Maßnahmen einen vorläufigen Abschluß durch die am 1. 12. 1938 erlassene Verordnung des Reichsministers des Innern betr. Bekämpfung der übertragbaren Krankheiten. Diese Verordnung gilt grundsätzlich auch heute noch im Bundesgebiet.

Auf Grund dieser Verordnung, des Reichsseuchengesetzes vom 30. 6. 1900 und des Reichsgesetzes zur Bekämpfung der Papageienkrankheit (Psittakosis) vom 5. 7. 1934 sind innerhalb 24 Stunden nach erlangter Kenntnis meldepflichtig:

A. Jede Erkrankung, jeder Verdacht einer Erkrankung und jeder Sterbefall an

- |   |   |
|---|---|
| 1. Aussatz  | } gemeingefährliche Krankheiten nach Reichsseuchengesetz vom 30. 6. 1900. |
| 2. Cholera  |   |
| 3. Fleckfieber  |   |
| 4. Gelbfieber   |   |
| 5. Pest   |   |
| 6. Pocken   |   |
| 7. Papageienkrankheit   |   |
| 8. Kindbettfieber   |   |
| a) nach standesamtlich meldepflichtiger Geburt                                    |   |
| b) nach Fehlgeburt  |   |
| 9. übertragbarer Kinderlähmung  |   |
| 10. bakterieller Lebensmittelvergiftung   |   |
| 11. Milzbrand   |   |
| 12. Paratyphus  |   |
| 13. Rotz  |   |
| 14. übertragbarer Ruhr  |   |
| 15. Tollwut (auch Bißverletzungen durch tollwütige oder tollwutverdächtige Tiere) |   |
| 16. Tularämie   |   |
| 17. Typhus  |   |
| 18. a) ansteckender Lungen- und Kehlkopftuberkulose                               |   |
| b) Hauttuberkulose  |   |
| c) Tuberkulose anderer Organe:  |   |

B. Jede Erkrankung und jeder Sterbefall an

19. Bang'scher Krankheit
20. Diphtherie
21. übertragbarer Gehirnentzündung
22. übertragbarer Genickstarre
23. Keuchhusten
24. Körnerkrankheit
25. Malaria

26. Rückfallfieber
27. Scharlach
28. Trichinose
29. Weil'scher Krankheit.

C. Jede Person, die, ohne selbst krank zu sein, die Erreger der bakteriellen Lebensmittelvergiftung, des Paratyphus, der übertragbaren Ruhr oder des Typhus ausscheidet.

Die Anzeigen sind dem für den Aufenthaltsort zuständigen Gesundheitsamt auf einem besonderen Meldeformblatt zu erstatten.

Gesetzlich sind außer dem zugezogenen Arzt und der Krankenanstalt der Haushaltungsvorstand, jede sonst mit der Behandlung oder der Pflege des Erkrankten beschäftigte Person, der Wohnungsinhaber oder der Leichenschauer zur Anzeige verpflichtet.

Darüber hinaus wurde nach Kriegsende durch die Besatzungsmächte bzw. die Landesregierungen die Erfassung weiterer Krankheiten angeordnet.

D. In der amerikanischen, britischen und französischen Zone seit 1945/47:

30. Masern
31. übertragbare Gelbsucht (Hepatitis epidemica)
32. Grippe (Influenza)
33. Krätze.

E. In der britischen Zone seit 1945:

34. Lungenentzündung.

F. In Bayern seit 1947:

35. Parotitis epidemica (Mumps).

G. In Nordrhein-Westfalen seit 1946 und in Niedersachsen seit 1950 außer der bereits anzeigepflichtigen Weil'schen Krankheit:

36. alle Leptospirosen.

H. In Baden seit 1951:

37. Mikrosporie.

Auf die Ausdehnung der Meldepflicht auf die Geschlechtskrankheiten und die Tuberkulose wird bei den entsprechenden Abschnitten eingegangen.

In den Tabellen ergeben sich die Vierteljahreszahlen aus der Addition von 13 Wochenergebnissen, ohne daß Berichtigungen in diesem Zeitraum berücksichtigt wurden. Die Angaben der Wochenmeldungen und die Vierteljahreszahlen sind vorläufige Ergebnisse und stimmen nicht immer mit den berichtigten Jahreszahlen überein.

Die „sanitätspolizeilichen“ Meldungen über Erkrankungen an Infektionskrankheiten, die das Urmaterial der vorliegenden Zusammenstellung bilden, haben ohne Zweifel in Bezug auf Vollständigkeit der Erfassung und Meldung Mängel, da die genaue Feststellung dieser Krankheiten und die Meldung an die Gesundheitsämter in dem kurzen Berichtszeitraum einer Woche durch vielfache Umstände, z. B. bakteriologische Sicherung der Diagnose, fachärztliche Untersuchungen, erschwert sind. Die zuverlässigsten Ergebnisse sind bei den Infektionskrankheiten zu erwarten, die wegen ihrer Schwere für

den Erkrankten und der erhöhten Gefahr einer Ausbreitung auf die Umgebung des Kranken sanitätspolizeiliche Maßnahmen notwendig machen. Zu diesen Erkrankungsfällen gehören außer den gemeingefährlichen Erkrankungen und der Papageienkrankheit Diphtherie, Scharlach, Typhus, Paratyphus, Kinderlähmung, Genickstarre und Gehirnentzündung. Die gemeldeten Krankheitsfälle von Krätze, Gelbsucht, fieberhafter Fehlgeburt, Lungenentzündung, Masern und auch Keuchhusten liegen sicherlich weit unter dem Wert ihres wirklichen Vorkommens.

Die „sanitätspolizeilichen“ Meldungen über Sterbefälle an Infektionskrankheiten sind ebenso wie die Krankheitsmeldungen lückenhaft. Um nun zu vermeiden, daß aus diesen mangelhaften Unterlagen Letalitätsziffern errechnet werden, ist ein Bundesergebnis nicht zusammengestellt oder veröffentlicht worden. Die Sterbefälle an Infektionskrankheiten sind der Todesursachenstatistik auf Grund der standesamtlichen Meldungen zu entnehmen (vgl. S. 54 ff.).

Für 1945 sind nur wenige Unterlagen über Neuerkrankungen an meldepflichtigen Krankheiten vorhanden, so daß diese Zahlen nicht berücksichtigt wurden.

In den Tabellen für die Jahre 1946–1950 sind die absoluten und Verhältniszahlen angegeben. Die Verhältniszahlen wurden auf Grund der – durch die endgültigen Ergebnisse der Volkszählung vom 13. 9. 1950 – bereinigten Bevölkerungsziffern berechnet. Hierdurch sind geringfügige Unterschiede mit früheren Veröffentlichungen möglich.

## Geschlechtskrankheiten

In den folgenden Tabellen wird ein Überblick über die Häufigkeit der gemeldeten Neuerkrankungen an Gonorrhoe und Syphilis in einem Zeitraum von 5 Jahren (1946 bis 1950) gegeben, wie sie im Bundesgebiet und West-Berlin erfaßt werden konnten. Die Zahlenangaben sind auf Grund der wöchentlichen Meldungen gewonnen worden.

Vor 1946 hat es in Deutschland keine fortlaufende Zählung der Geschlechtskranken gegeben. Nach dem Gesetz zur Bekämpfung der Geschlechtskrankheiten vom 18. 2. 1927 wurden nur diejenigen geschlechtskranken Personen der Gesundheitsbehörde bzw. einer Beratungsstelle gemeldet, die sich durch eigenes Verschulden einer ärztlichen Behandlung oder Beobachtung entzogen hatten. In größeren Zeitabständen fanden Zählungen von Geschlechtskranken statt. So erfolgten 1919 <sup>1)</sup>, 1927 <sup>2)</sup> und 1934 <sup>3)</sup> Reichszählungen in ganz Deutschland, wobei sich die Erhebungszeit aber nur auf einen Monat beschränkte und daraus ein Jahreszugang errechnet wurde. 1919 und 1927 fanden die Zählungen vom 15. Nov. bis 14. Dez. und 1934 vom 15. Jan. bis 14. Febr. statt. Die Ergebnisse der Erhebung von 1919 sind leider sehr lückenhaft und kaum zu werten, da sich nur wenige Ärzte beteiligten. Bei den Erhebungen von 1927 und 1934 beteiligte sich der überwiegende Teil aller herangezogenen Ärzte an der Zählung. Erfaßt wurden nur die neu in Behandlung gekommenen bzw. bisher unbehandelten Geschlechtskranken.

In den Jahren 1945/46 wurde im Bundesgebiet auf Anordnung der Besatzungsmächte die Verordnung über die Meldepflicht von Infektionskrankheiten u. a.

auch auf Gonorrhoe und Syphilis und die anderen Geschlechtskrankheiten (weicher Schanker und 4. Geschlechtskrankheit) erweitert. Ferner sind in den Jahren 1946 und 1947 in den Ländern Schleswig-Holstein, Nordrhein-Westfalen, Hessen, Rheinland-Pfalz und Baden Verordnungen erlassen worden, die im wesentlichen die Meldepflicht des Reichsgesetzes von 1927 auf die Neuerkrankungen an Geschlechtskrankheiten ausdehnten. In den drei Ländern Hamburg, Niedersachsen und Bremen sind außerdem Ländergesetze zur Bekämpfung der Geschlechtskrankheiten, und zwar:

in Hamburg in der Fassung vom	1. 2. 1949
„ Brémen „ „ „ „	25. 10. 1948 und
„ Niedersachsen i. d. F. „	20. 4. 1949

erlassen worden.

Die vorliegenden Geschlechtskranken Zahlen stellen, wie im allgemeinen angenommen wird, nur die unteren Werte ihres tatsächlichen Vorkommens dar. Für die Ursache des Meldedefizits der Geschlechtskranken kommen verschiedene Gründe in Betracht:

Die unterschiedlichen Verordnungen und Gesetze der einzelnen Länder gewährleisten keine einheitliche und vollständige Erfassung aller Geschlechtskranken. Außerdem wird die obligatorische Meldepflicht der Geschlechtskrankheiten aus verschiedenen Erwägungen heraus nicht von allen Ärzten befolgt. Ferner ist zu bedenken, daß bei anzeigepflichtigen Krankheiten im Laufe der Zeit das Meldeversäumnis im allgemeinen zunimmt, vor allem, wenn es sich, wie bei den venerischen Leiden, um Krankheiten handelt, die das Wohlbefinden des Kranken nicht allzusehr beeinträchtigen.

Eine Zusammenstellung der gemeldeten Krankheitsfälle von weichem Schanker und der 4. Geschlechtskrankheit (Lymphogranuloma inguinale) findet sich bei den Tabellen über die Neuerkrankungen an meldepflichtigen Infektionskrankheiten unter „Geschlechtskrankheiten außer Gonorrhoe und Syphilis“, wobei eine Trennung nach Art der Erkrankung und nach dem Geschlecht nicht vorliegt.

In den Tabellen sind die absoluten und Verhältniszahlen angegeben. Die Verhältniszahlen wurden auf Grund der – durch die endgültigen Ergebnisse der Volkszählung vom 13. 9. 1950 – bereinigten Bevölkerungsziffern berechnet. Hierdurch sind geringfügige Unterschiede mit früheren Veröffentlichungen möglich.

## Tuberkulose

Die Erfassung der verschiedenen Formen und Stadien einer tuberkulösen Erkrankung und ihre Einordnung in ein Berichtsschema bereiten erhebliche Schwierigkeiten, da die Beurteilung einiger tuberkulöser Krankheitsformen nach der subjektiven Auffassung des Arztes unterschiedlich sein kann. Dies ist einer der Hauptgründe, daß in den Jahrzehnten des erfolgreichsten Kampfes gegen die Tuberkulose in Deutschland eine allgemeine und einwandfreie Statistik der Tuberkulose-Morbidität nicht durchgeführt werden konnte. Die Tuberkuloseforschung in Deutschland und der übrigen Welt stützte sich daher in erster Linie – und teilweise ist es auch heute noch der Fall – auf die Statistik der Tuberkulose-Mortalität.

In Deutschland gab es unmittelbar vor Beginn des zweiten Weltkrieges die folgenden allgemeinen Tuberkulose-Morbiditätsstatistiken:

<sup>1)</sup> Medizinalstat. Mitteilungen a. d. Reichsgesundheitsamt, Bd. 22 S. 63. — <sup>2)</sup> Reichsgesundheitsbl., 3. Beiheft zu Nr. 51, Jg. 1928 und 1929 S. 584. — <sup>3)</sup> Reichsgesundheitsbl., 1. Beiheft Jg. 1935.



1. Die sogenannten „sanitätspolizeilichen“ Wochenmeldungen im Rahmen der meldepflichtigen übertragbaren Krankheiten.

Nach der noch heute für das Bundesgebiet geltenden Verordnung vom 1. 12. 1938 des früheren Reichsministers des Innern betr. Bekämpfung übertragbarer Krankheiten<sup>1)</sup> sind alle ansteckenden Tuberkuloseerkrankungen und Verdachtsfälle der Atmungsorgane, der Haut und sonstiger Tuberkulose dem zuständigen Gesundheitsamt zu melden. In der kurzen Zeit einer Woche können aber oftmals auch akute Seuchen nicht immer mit Sicherheit diagnostiziert werden, und für chronische Infektionskrankheiten, wie z. B. die Tuberkulose, gilt dieses noch in verstärktem Umfang, und es ist wohl allgemein bekannt, daß oft langdauernde Untersuchungen erforderlich sind, um die Entscheidung treffen zu können, ob es sich wirklich um eine tuberkulöse Erkrankung handelt. Wenn nun schon die wöchentlichen Meldungen der akuten Infektionskrankheiten aus den verschiedensten Gründen ungenau sind und daher die Zusammenstellung dieser Angaben nur die untersten Werte zeigt, ist eine Zusammenstellung für die Tuberkulose noch viel unsicherer. In den wenigen Vorkriegsjahren konnte man noch keine größeren Erfahrungen sammeln, und erst nach dem Kriege zeigte es sich deutlich, daß die wöchentlichen „sanitätspolizeilichen“ Meldungen für eine Tuberkulose-Morbiditätsstatistik unbrauchbar waren, zumal von den Besatzungsmächten bzw. den Landesregierungen die 1938 erlassene Verordnung betr. Bekämpfung übertragbarer Krankheiten erweitert worden war und nicht nur ansteckende Tuberkuloseerkrankungen der Atmungsorgane, sondern auch die aktiv-geschlossenen Fälle gemeldet werden mußten.

2. Die Jahresberichte der Fürsorgestellen an den Reichs-Tuberkulose-Ausschuß.

Der frühere Reichs-Tuberkulose-Ausschuß hatte seine Berichte von den Fürsorgestellen jährlich einmal verlangt. Diese Berichte sollten in erster Linie über die Tätigkeit der Fürsorge Auskunft geben. Da die Angaben über die Erkrankungshäufigkeit nur jährlich gegeben wurden und Zwischenkontrollen fehlten, hafteten ihnen einige Mängel an, und sie konnten vor allen Dingen keinen Einblick über die Entwicklung in kurzen Zeitabschnitten geben.

Es ergab sich damit nach Kriegsende die Notwendigkeit, eine neue Form der Tuberkulose-Morbiditätsstatistik zu schaffen. In fast allen Ländern der jetzigen Bundesrepublik dienten als Grundlage für den Aufbau der Tuberkulose-Morbiditätsstatistik die Jahresfragebogen des Reichs-Tuberkulose-Ausschusses. Der kurze Berichtszeitraum von einem Monat war einerseits durch die Forderung der Besatzungsmächte bedingt, aber andererseits sollte dadurch den Tuberkulosefürsorgestellen gegenüber durch diese laufende Berichterstattung die Wichtigkeit dieser Statistik betont werden. In Bayern und Hessen konnten durch enge Zusammenarbeit der Gesundheitsabteilungen und der Statistischen Landesämter diese Berichte so gestaltet werden, daß die statistischen Ergebnisse besonders wertvoll wurden.

Die aus den monatlichen Meldungen der Tbc-Fürsorgestellen erstellten Landesergebnisse sind das Ausgangsmaterial, das ab 1949 das Statistische Bundesamt für seine vierteljährlichen und jährlichen Berichte benutzte. Die Zusammenfassung der Ergebnisse - zu-

nächst für das Vereinigte Wirtschaftsgebiet (Schleswig-Holstein, Hamburg, Niedersachsen, Nordrhein-Westfalen, Bremen, Hessen, Württemberg-Baden und Bayern) und später für das Bundesgebiet - bot anfangs einige Schwierigkeiten, da die Tuberkulosestatistik in den Ländern nicht völlig nach den gleichen Grundsätzen aufgebaut war.

Die nachträglich erstellten Ergebnisse für 1948 liegen nur für das Vereinigte Wirtschaftsgebiet vor. Auch für 1949 konnten die Angaben über die Zahl der Neuerkrankungen an Tuberkulose von Baden und Württemberg-Hohenzollern und 1950 von Württemberg-Hohenzollern nicht von den Tbc-Fürsorgestellen gemacht werden. Um wenigstens einen Anhalt geben zu können, wurden in einigen Tabellen für diese Länder für 1949 und 1950 Angaben über die Zahl der Neuerkrankungen an Tuberkulose eingesetzt, die den Wochenberichten über meldepflichtige Krankheiten entnommen sind. Allerdings wurden diese Ergebnisse, deren Wert, wie oben ausgeführt, sehr zweifelhaft ist, für die Errechnung der Ergebnisse des Bundesgebietes im Jahre 1949 und 1950 nicht herangezogen.

In den folgenden Tabellen sind die Neuerkrankungen und der Bestand der Tuberkulose der Atmungsorgane, und zwar die ansteckenden (offenen) Formen mit oder ohne Bazillennachweis und die nichtansteckenden Formen, ferner die Tuberkulose anderer Organe auf Grund der Statistik der Tbc-Fürsorgestellen angegeben. Die Zahl der Neuzugänge an Tbc-Erkrankungen (erstmalig erfaßt) ist genau so wie der Bestand der Erkrankten in großem Maße von der Zahl der untersuchten Personen (ohne Kontrolluntersuchungen) abhängig. In den Ländern, in denen Röntgenreihenuntersuchungen großer Bevölkerungskreise durchgeführt wurden, macht sich die Zahl der Neuzugänge besonders bemerkbar. Eine weitgehend vollständige Erfassung der Tuberkuloseerkrankungen der Atmungsorgane im Bundesgebiet ist nur dann zu erwarten, wenn sich die Gesamtbevölkerung einer systematischen Röntgenreihenuntersuchung unterziehen würde. Bei den angegebenen Zahlen handelt es sich jedoch nur um die erfaßten Erkrankten, die sich auf freiwilliger Basis einer Untersuchung unterzogen haben. Die Ergebnisse stellen daher nur den unteren Wert des tatsächlichen Vorkommens der Erkrankungen an Tuberkulose in der Gesamtbevölkerung dar.

In den Tabellen sind die absoluten und Verhältniszahlen angegeben. Die Verhältniszahlen wurden auf Grund der - durch die endgültigen Ergebnisse der Volkszählung vom 13. 9. 1950 - bereinigten Bevölkerungsziffern berechnet. Hierdurch sind geringfügige Unterschiede mit früheren Veröffentlichungen möglich.

## Krankenanstalten

Seit 1877 wird eine Statistik der Heilanstalten im Deutschen Reich durchgeführt. Im Jahre 1931 erfolgte eine grundlegende Neuordnung dieser Statistik. An die Stelle des Begriffs „Heilanstalt“ trat der übergeordnete Begriff „Krankenanstalt“. Auf dem für das abgelaufene Jahr aufzustellenden Erhebungsformular wurden vier Hauptübersichten gegeben:

Übersicht A verlangt Angaben über Namen und Sitz der Anstalt, ihren Träger (Besitzer, Pächter) sowie etwaige Verbandsmitgliedschaft, weiter über die Zugehörigkeit zu den öffentlichen, frei-gemeinnützigen oder privaten Anstalten und endlich ihre Zweckbestimmung.

1) Siehe auch meldepflichtige Krankheiten S. 7.

Übersicht B enthält Fragen über die Zahl der planmäßigen und außerplanmäßigen Krankenbetten unter besonderer Hervorhebung der in Isolierräumen aufgestellten, weiter über in Betrieb genommene oder geschlossene Abteilungen; Anstalten, die nicht das ganze Jahr über geöffnet sind, haben ihre Betriebsdauer anzugeben. Dann folgt eine eingehende Erhebung über das Anstaltspersonal.

Übersicht C gibt Auskunft über die Bewegung der Kranken zunächst für die Gesamtanstalt, sodann aber auch für ihre etwaigen besonderen Fachabteilungen unter gleichzeitigem Nachweis der Bettenzahl und der geleisteten Verpflegungstage.

Übersicht D 1 verlangt Nachweise über die in den besonderen Entbindungsanstalten und -abteilungen vollzogenen Entbindungen und Frühgeburten, weiter über die daselbst eingeleiteten Schwangerschaftsunterbrechungen sowie über die dort behandelten Fehlgeburten, jedesmal unter Trennung nach operativ und nicht operativ Behandelten unter gleichzeitiger Hervorhebung der an Kindbettfieber erkrankten und gestorbenen Frauen;

Übersicht D 2 fordert die gleichen Angaben bei Anstalten ohne besondere Fachabteilung für Entbindungen.

In der letzten

Übersicht D 3 sind die in den Anstalten geborenen Kinder nach dem Geschlecht unter Trennung nach Lebend- und Totgeborenen anzugeben, wobei gleichzeitig zwischen rechtzeitig und zu früh Geborenen unterschieden wird. Außerdem werden hier noch die gleich am ersten Tage und später verstorbenen Kinder sowie die Fälle von Mehrlingsentbindungen erfaßt.

Die von den Statistischen Landesämtern versandten Fragebogen liefen über die Gesundheitsämter, die den aufbereitenden statistischen Stellen auch über Eröffnung oder Schließung von Anstalten berichteten. Auch die ausgefüllten Bogen gingen zunächst wieder an die Gesundheitsämter zur Durchsicht und Beseitigung sachlicher Irrtümer, da solche meist nur dem mit den örtlichen Verhältnissen vertrauten Amtsarzt auffallen. Bis Ende März des auf das Berichtsjahr folgenden Jahres wurden dann die Bogen an die Statistischen Landesämter weitergeleitet.

Im Kriege wurde diese aufschlußreiche statistische Erhebung nicht weitergeführt.

Nach Kriegsende verlangte die Besatzungsmacht eine monatliche Berichterstattung, die daher nicht sehr umfangreich sein konnte.

Diese in den Ländern sehr unterschiedlichen Ergebnisse wurden erstmalig 1949 für das Bundesgebiet zusammengefaßt.

Dieser kurze Berichtszeitraum war in den ersten Nachkriegsjahren wegen der häufigen Änderungen der Bettenzahl der Krankenanstalten erforderlich. Allmählich wurde von einigen Ländern (u. a. Bayern, Hessen) wieder eine ausführlichere Berichterstattung eingeführt, die weitgehend der der Vorkriegsstatistik entspricht.

In den folgenden Tabellen sind die absoluten und Verhältniszahlen angegeben. Die Verhältniszahlen wurden auf Grund der – durch die endgültigen Ergebnisse der Volkszählung vom 13. 9. 1950 – bereinigten Bevölkerungsziffern berechnet. Hierdurch sind geringfügige Unterschiede mit früheren Veröffentlichungen möglich.

## Die Todesursachen

Nach wie vor ist die wichtigste Erhebung auf dem Gebiet des Gesundheitswesens – sowohl in Deutschland als auch in den übrigen Staaten – die Statistik der Todesursachen. Wenn auch in neuerer Zeit immer mehr Morbiditäts-Statistiken verlangt und eingeführt werden, verliert die Todesursachenstatistik nicht ihre überragende Bedeutung. In erster Linie liegt es daran, daß die Todesursachenstatistik im Laufe der Jahrzehnte sehr gut durchorganisiert worden ist. Außerdem muß aber berücksichtigt werden, daß das eindeutige Ereignis eines Sterbefalles wesentlich einfacher erfaßbar ist, als ein Krankheitsfall und daher die Gesamtergebnisse der Mortalitätsstatistik sicherer sind als die der Morbiditätsstatistik.

Die Angaben über die Todesursachen werden gleichzeitig mit den übrigen Angaben über den Sterbefall beim Standesamt gewonnen. Die gesetzliche Grundlage sind die §§ 33 und 38 des Personenstandsgesetzes vom 3. 11. 1937, in denen die Pflicht zur Anzeige des Todes und der Registervermerk über die Todesursache festgelegt sind.

Das Urmaterial für die Todesursachenstatistik bildet jedoch nicht der Registervermerk selbst, sondern die Sterbefallzählkarte, die der Standesbeamte für jeden Sterbefall ausfüllt. Auf den Sterbefallzählkarten wird die Todesursache in der folgenden Weise erfragt:

Todesursache (bei gewaltsamem Tod – auch Selbstmord – Art und Weise und Ursache, bei Unfällen auch, ob Berufs- oder Betriebsunfall):

- a) Grundleiden?
- b) Begleitkrankheit?
- c) Nachfolgende Krankheiten?
- d) Welches der genannten Leiden hat den Tod unmittelbar herbeigeführt?

Ist die Todesursache vom behandelnden Arzt angegeben? ja – nein.

Name des Arztes:

Ist die Todesursache dem ärztlichen Leichenschau-schein entnommen? ja – nein

Diese Angaben werden den Toten- oder Leichenschau-scheinen, die von Ärzten, in geringem Umfang von Laienleichenschauern, ausgestellt werden, entnommen. Da die zuverlässigste Form der Feststellung der Todesursache – die Leichenöffnung – im Großteil der Fälle nicht durchgeführt werden kann und außerdem auch Laien Angaben machen, ist bei der Todesursachenstatistik von vornherein mit einem Unsicherheitsfaktor zu rechnen. Diese Fehlerquelle wird auch durch die von den Gesundheitsämtern durchzuführende Kontrolle der Sterbefallzählkarten nicht völlig ausgeschaltet. Weitere Schwierigkeiten ergeben sich bei der Zuordnung des Sterbefalles zu einer bestimmten Todesursache. Ist nur eine Krankheit als Todesursache angegeben, so ist eine Entscheidung nicht nötig. Schwierig wird es, wenn mehrere Krankheiten angeführt sind. Da nur eine Todesursache berücksichtigt wird, muß eine Auswahl getroffen werden: Für diese Auswahl sind gewisse Regeln aufgestellt, und zwar wird bei zusammenhängenden Krankheiten das Grundleiden und bei nicht zusammenhängenden Krankheiten das rascher zum Tode führende Leiden gezählt. Bestehen Unklarheiten über die Einordnung, soll nach Möglichkeit Auskunft bei dem behandelnden oder einem sonstigen Arzt eingeholt werden.

Die Aufbereitung der Todesursachenstatistik liegt in den Händen der Statistischen Landesämter. In kleineren Gebieten, insbesondere in den Städten, werden vorher Kurzübersichten über die wichtigsten Ergebnisse nicht nur jährlich, sondern auch vierteljährlich und monatlich aufgestellt. Das Statistische Bundesamt faßt die von den Statistischen Landesämtern übermittelten Tabellen zu einem Bundesergebnis zusammen.

Nach Beendigung des zweiten Weltkrieges ergaben sich bei der nachträglichen Zusammenfassung der Ergebnisse der verschiedenen Länder einige Schwierigkeiten, weil in einigen Gebieten nicht alle Todesursachen gesondert ausgewiesen wurden. Dadurch war die einheitliche Zusammenstellung nach dem kleinen internationalen Verzeichnis von 1938 für das Bundesgebiet bis 1948 nicht immer möglich. Erst ab 1949 wird ein-

heitlich in allen Ländern des Bundesgebietes das ausführliche internationale Verzeichnis von 1938 mit 200 Positionen und einer ausführlichen Aufgliederung nach Alter und Geschlecht angewandt. Außerdem können ab 1949 auch für das Bundesgebiet vierteljährliche Ergebnisse, allerdings nur nach dem kleinen internationalen Verzeichnis von 1938 mit 44 Positionen und einer Aufgliederung nach dem Geschlecht, zusammengestellt werden.

In den Tabellen sind die absoluten und Verhältniszahlen angegeben. Die Verhältniszahlen wurden auf Grund der - durch die endgültigen Ergebnisse der Volkszählung vom 13. 9. 1950 - bereinigten Bevölkerungsziffern berechnet. Hierdurch sind geringfügige Unterschiede mit früheren Veröffentlichungen möglich.

## Quellennachweis

### A. Bundesgebiet

#### I. MELDEPFLICHTIGE KRANKHEITEN

Neuerkrankungen an meldepflichtigen Krankheiten im 3. Vierteljahr 1949	Jg. 1949/50, Heft 8
desgl. im Jahre 1949	Jg. 1949/50, Heft 11
desgl. im Jahre 1950	Jg. 1951, Heft 3
Neuerkrankungen an Kinderlähmung (1946-1949)	Jg. 1950, Heft 6
Neuerkrankungen und Sterbefälle an Scharlach (1925-1950)	Jg. 1951, Heft 1
Wochenenergebnisse ab 3. 4. 1949	Statistische Berichte
Vierteljahresergebnisse ab 1. Vierteljahr 1949	Arbeitsreihe VIII/2
Jahresergebnisse ab 1946	Arbeitsreihe VII/2
Kinderlähmung (1946-1949)	Arbeitsreihe VIII/2
Scharlach (1925-1950)	Arb.-Nr. VIII/2/79
Diphtherie (1925-1950)	Arb.-Nr. VIII/2/100
	Arb.-Nr. VIII/2/119

#### II. TUBERKULOSE

Erkrankungen an aktiver Tuberkulose 1948 und im 1. Vierteljahr 1949	Jg. 1949/50, Heft 5
desgl. im 2. Vierteljahr 1949	Jg. 1949/50, Heft 7
desgl. in den Jahren 1948 und 1949	Jg. 1949/50, Heft 12
desgl. im Jahre 1950	Jg. 1951, Heft 6
Die Sterblichkeit an Tuberkulose	Jg. 1950, Heft 9
Der finanzielle Aufwand zur Bekämpfung der Tuberkulose	Jg. 1951, Heft 7
Vierteljahresergebnisse ab 1. Vierteljahr 1949	Statistische Berichte
Jahresergebnis 1948	Arbeitsreihe VIII/3
Jahresergebnis 1949	Arbeitsreihe VIII/3/2
Entwicklung des Tuberkulosegeschehens seit der Jahrhundertwende	Arbeitsreihe VIII/3/5
	Arb.-Nr. VIII/3/8

#### III. GESCHLECHTSKRANKHEITEN

Die Geschlechtskrankheiten nach dem Kriege	Jg. 1949/50, Heft 9
desgl. im Jahre 1949	Jg. 1950, Heft 3
desgl. im Jahre 1950	Jg. 1951, Heft 4
Vierteljahresergebnisse ab 1. Vierteljahr 1949	Statistische Berichte
Jahresergebnisse 1946-1949	Arbeitsreihe VIII/10
desgl. im Jahre 1950	Arbeitsreihe VIII/10/1
	Arbeitsreihe VIII/10/5

#### IV. TODESURSACHEN

Rückläufige Sterblichkeit seit 1946	Jg. 1949/50, Heft 9
Die Entwicklung der wichtigsten Todesursachen seit 1946	Jg. 1950, Heft 5
desgl. im Jahre 1949	Jg. 1951, Heft 6
desgl. im 1. und 2. Vierteljahr 1950	Jg. 1950, Heft 7
desgl. im 3. und 4. Vierteljahr 1950	Jg. 1951, Heft 5
desgl. im Jahre 1950	Jg. 1952, Heft 6
Die Todesursachen 1949 (200 Pos.)	Statistische Berichte
	Arbeitsreihe VIII/14/2

#### V. KRANKENANSTALTEN

Monatlich von Juli bis Dezember 1949	Wirtschaft und Statistik
Vierteljährlich ab März 1950	(Tabellenteil)
	Jg. 1949/50, Heft 6-12
	Jg. 1950, Heft 5, 7, 9
	Jg. 1951, Heft 3

## VI. SONSTIGE AUFSÄTZE

Die natürliche Bevölkerungsbewegung 1948 .....	Wirtschaft und Statistik
Eheschließungen, Geburten und Sterbefälle im Jahre 1949 .....	Jg. 1949/50, Heft 2.
desgl. im Jahre 1950 .....	Jg. 1950, Heft 1
Versuch einer deutschen Bevölkerungsbilanz des zweiten Weltkrieges .....	Jg. 1951, Heft 6
Die Kriegsbeschädigten .....	Jg. 1949/50, Heft 8
Die Selbstmorde 1946-1949 .....	Jg. 1951, Heft 2
	Jg. 1951, Heft 2

## B. Länder

### Schleswig-Holstein

Infektionskrankheiten im Jahre 1948 .....	Statistische Monatshefte
Die Tuberkuloseerkrankungen im 1. Halbjahr 1949 .....	Jg. 1949, Heft 7
Eheschließungen, Geburten und Sterbefälle im Jahre 1950 .....	Jg. 1949, Heft 10
	Jg. 1951, Heft 7
Die Ergebnisse der Statistik der Geschwulstkrankheiten 1950 .....	Schleswig-Holsteinisches Ärzteblatt
Laufende statistische Ergebnisse in: .....	Jg. 1951, Heft 11
	a) Sonderdienst d. Stat. Landesamtes
	b) Statistische Monatshefte

### Hamburg

Neuerkrankungen an Hepatitis epidemica 1947-1949 .....	Hamburg in Zahlen
Neuerkrankungen an Gonorrhoe und Syphilis 1946-1949 .....	Jg. 1950, Heft 22
Sterblichkeit und Todesursachen 1950 .....	Jg. 1950, Heft 22
Laufende statistische Ergebnisse in: .....	Jg. 1952, Heft 5
	a) Hamburg in Zahlen
	b) Hamburger Stat. Monatsberichte

### Niedersachsen

Übertragbare Krankheiten 1947 .....	Statistische Monatshefte
Die Tuberkulose im Jahre 1950 .....	Jg. 1948, Heft 3
Die Geschlechtskrankheiten 1949-1950 .....	Jg. 1951, Heft 2
Bettenbestand für Tuberkulosekranke, Ende 1950 .....	Jg. 1951, Heft 3
Todesursachen im Jahre 1947 .....	Jg. 1951, Heft 6
Krüppelfürsorge 1947-1950 .....	Jg. 1948, Heft 10
	Jg. 1951, Heft 12
Statistik des Gesundheitswesens 1947-1949 .....	Veröffentl. d. Niedersächs. Amtes
Laufende statistische Ergebnisse in: .....	f. Landesplanung u. Statistik
	Reihe F, Bd. 13, Heft 1
	a) Statistischer Dienst
	b) Statistische Monatshefte

### Nordrhein-Westfalen

Diphtherie und Scharlach 1930-1950 .....	Statistische Rundschau
Die Verbreitung der Geschlechtskrankheiten nach dem Kriege .....	Jg. 1951, Heft 7
Die Selbstmorde 1949 und 1950 .....	Jg. 1949, Heft 6
Die Bevölkerungsentwicklung 1939-1950 .....	Jg. 1951, Heft 10
	Jg. 1951, Heft 10
Verzeichnis der Krankenanstalten (Stand: 1. 7. 1951) .....	Sonderveröffentlichung
Laufende statistische Ergebnisse in: .....	a) Statistische Monatszahlen

### Bremen

Die Gesundheitsverhältnisse im Jahre 1948 .....	Statistische Mitteilungen
Die Sterblichkeit im Jahre 1946 .....	Jg. 1949, Heft 1
desgl. im Jahre 1947 .....	Jg. 1947, Heft 11
Die Selbstmorde 1945-1947 .....	Jg. 1948, Heft 4/6
desgl. im Jahre 1948 .....	Jg. 1948, Heft 4/6
Laufende statistische Ergebnisse in: .....	Jg. 1949, Heft 1
	a) Statistische Mitteilungen

### Hessen

Tuberkuloseerkrankungen und Sterblichkeit 1948 .....	Staat und Wirtschaft
Die Geschlechtskrankheiten 1947/48 .....	Jg. 1949, Heft 4
Ehe, Geburt und Tod Januar bis Oktober 1946 .....	Jg. 1949, Heft 4
Geborene und Gestorbene in den Jahren 1946/47 .....	Jg. 1946, Heft 2
desgl. im Jahre 1949 .....	Jg. 1947, Heft 5
Die Sterblichkeit nach Todesursachen 1946 .....	Jg. 1950, Heft 3
desgl. nach dem Kriege .....	Jg. 1947, Heft 6
desgl. im Jahre 1950 .....	Jg. 1950, Heft 6
Bösartige Gewächse 1946-1948 .....	Jg. 1951, Heft 6
Selbstmorde 1933-1949 .....	Jg. 1949, Heft 6
Die Krankenanstalten 1948 .....	Jg. 1950, Heft 3
desgl. am 1. 1. 1950 .....	Jg. 1949, Heft 1
desgl. im Jahre 1950 .....	Jg. 1950, Heft 6
Das Pflegepersonal am 1. 1. 1947 .....	Jg. 1951, Heft 5
desgl. am 1. 1. 1951 .....	Jg. 1947, Heft 3
	Jg. 1951, Heft 3

## Beiträge zur Statistik

Die Tuberkulose 1948-1950 .....	Nr. 43
Eheschließungen, Geburten und Sterbefälle 1946 .....	Dez. 1947
desgl. für 1947 .....	Nr. 13
desgl. für 1948 und 1949 .....	Nr. 31

## Mitt. d. Hess. Stat. Landesamtes

Verzeichnis der Krankenanstalten (Stand: 31. 3. 1949) .....	Nr. A I e/7
Laufende statistische Ergebnisse in: .....	a) Mitt. d. Hess. Stat. Landesamtes
	b) Beiträge zur Statistik
	c) Staat und Wirtschaft

## Statistische Monatshefte

Die Entwicklung der übertragbaren Krankheiten im Jahre 1949 .....	Jg. 1950, Heft 9
Tuberkuloseerkrankungen und andere übertragbare Krankheiten 1945-1948 .....	Jg. 1949, Heft 3
Tuberkuloseerkrankungen im Jahre 1948 .....	Jg. 1949, Heft 5
desgl. im Jahre 1949 .....	Jg. 1950, Heft 12
Aus dem Arbeitsbereich der Tuberkulosefürsorgestellen 1948 .....	Jg. 1949, Heft 6
desgl. im Jahre 1950 .....	Jg. 1951, Heft 7
Todesursachen in Stadt und Land 1945-1948 .....	Jg. 1949, Heft 12
desgl. vor und nach dem Kriege .....	Jg. 1950, Heft 4
Selbstmorde 1925-1948 .....	Jg. 1949, Heft 8

## Beiträge zur Statistik

Ergebnisse aus der Medizinalstatistik 1946-1950 .....	Bd. 23
Laufende statistische Ergebnisse in: .....	a) Statistische Monatshefte
	b) Monatszahlen

## Bayern in Zahlen

### Bayern

Der Gesundheitszustand .....	Jg. 1947, Heft 5
Meldungen an übertragbaren Krankheiten 1949 .....	Jg. 1950, Heft 3
desgl. im Jahre 1949 .....	Jg. 1950, Heft 5
desgl. im 1. Vierteljahr 1950 .....	Jg. 1950, Heft 5
desgl. im Jahre 1950 .....	Jg. 1951, Heft 3
Spinale Kinderlähmung 1948 .....	Jg. 1949, Heft 2
desgl. 1948 und 1949 .....	Jg. 1949, Heft 12
desgl. 1947-1949 (Schaubild) .....	Jg. 1950, Heft 5
desgl. 1950 .....	Jg. 1950, Heft 8
Grippewelle im 1. Vierteljahr 1949 .....	Jg. 1949, Heft 6
desgl. 1947-1950 .....	Jg. 1950, Heft 5
Typhus im Jahre 1949 .....	Jg. 1950, Heft 2
Die Diphtherieschutzimpfungen 1950 .....	Jg. 1952, Heft 2
Die infektiöse Gelbsucht 1946-1949 .....	Jg. 1950, Heft 3
Die Tuberkulose 1946/47 .....	Jg. 1948, Heft 6
desgl. im Jahre 1948 .....	Jg. 1949, Heft 7
Die Fruchtbarkeit der Frauen 1946 .....	Jg. 1948, Heft 6
Anstaltsgeburten 1947 .....	Jg. 1948, Heft 11
Die Sterblichkeit im Kriege .....	Jg. 1947, Heft 3
Woran starben die Menschen 1946/47? .....	Jg. 1947, Heft 7
Todesursachen von 1939-1946 .....	Jg. 1947, Heft 11/12
Einzelne Todesursachen 1946 .....	Jg. 1948, Heft 3
Sterblichkeit nach Altersgruppen 1946 .....	Jg. 1948, Heft 4
Volkszählung und Altersgruppensterblichkeit 1946 .....	Jg. 1948, Heft 5
Durchschnittsalter der Gestorbenen 1947 .....	Jg. 1948, Heft 12
Todesursachen 1947 .....	Jg. 1949, Heft 1
Sterblichkeit in Stadt und Land .....	Jg. 1949, Heft 3
Todesursachen in Stadt und Land 1947 .....	Jg. 1949, Heft 4
Bayerische Beihilfssterbetafel 1946/47 .....	Jg. 1949, Heft 5
Hauptgruppen der Todesursachen 1948 .....	Jg. 1949, Heft 12
Sterblichkeit der alten Leute nach dem Kriege .....	Jg. 1949, Heft 12
Sterbefälle der bayerischen Militärpersonen im zweiten Weltkriege .....	Jg. 1950, Heft 4
Hauptgruppen der Todesursachen 1949 .....	Jg. 1950, Heft 9
desgl. im Jahre 1950 .....	Jg. 1951, Heft 10
Die Säuglingssterblichkeit .....	Jg. 1947, Heft 6
desgl. im Jahre 1946 .....	Jg. 1948, Heft 3
desgl. 1938, 1946, 1947 .....	Jg. 1949, Heft 7
desgl. nach Altersgruppen 1890-1948 .....	Jg. 1949, Heft 9
Krebssterblichkeit 1890-1944 .....	Jg. 1947, Heft 3
desgl. 1930-1946 .....	Jg. 1948, Heft 7/8
desgl. 1947 .....	Jg. 1949, Heft 5
Genitalkrebs bei Frauen 1938, 1939, 1946, 1947 .....	Jg. 1949, Heft 7
Sterbefälle am Krebs 1948 .....	Jg. 1950, Heft 1
desgl. im Jahre 1949 .....	Jg. 1950, Heft 8
desgl. im Jahre 1950 .....	Jg. 1951, Heft 10
Die Ausbreitung des Lungenkrebses 1946-1949 .....	Jg. 1951, Heft 1
Sterbefälle durch äußere Einwirkungen 1946 .....	Jg. 1948, Heft 1/2
desgl. im Jahre 1947 .....	Jg. 1949, Heft 6
Tödliche Verkehrsunfälle 1947 .....	Jg. 1949, Heft 7

Selbstmordzahlen in der Nachkriegszeit .....	Jg. 1947, Heft 2
desgl. 1948/49 .....	Jg. 1949, Heft 8
desgl. 1950 .....	Jg. 1950, Heft 5
Das Krankenhauspersonal 1949 .....	Jg. 1951, Heft 1
Die Krankenhäuser im Jahre 1950 .....	Jg. 1952, Heft 3
Die Apotheken 1950 .....	Jg. 1951, Heft 10
<b>Zeitschrift d. Stat. Landesamtes</b>	
Die natürliche Bevölkerungsbewegung 1948 .....	Jg. 1949, Heft 3/4
desgl. im Jahre 1949 .....	Jg. 1950, Heft 3/4
Grundform und Aufbau der Bevölkerung 1900-1950 .....	Jg. 1951, Heft 3/4
Krankheit und Tod nach dem Zusammenbruch .....	Jg. 1948, Heft 1/2
Todesursachen 1947-1948 .....	Jg. 1949, Heft 3/4
desgl. im Jahre 1949 .....	Jg. 1950, Heft 3/4
<b>Beiträge zur Statistik</b>	
Die Tuberkulose im Jahre 1947 .....	Band 144
desgl. im Jahre 1948 .....	Band 149
desgl. im Jahre 1949 .....	Band 159
desgl. im Jahre 1950 .....	Band 176
Das Gesundheitswesen von 1946-1949 .....	Band 162
<b>Sonderveröffentlichung</b>	
Leben und Sterben in Bayern (Schaubilder) .....	Dezember 1951
Laufende statistische Ergebnisse in: .....	a) Informations-Dienst des Statistischen Landesamtes
	b) Bayern in Zahlen
<b>Statistik von Rheinland-Pfalz</b>	
Natürliche Bevölkerungsbewegung 1946-1950 .....	Jg. 1951, Bd. 9
Laufende statistische Ergebnisse in: .....	a) Mitt. d. Stat. Landesamtes
	b) Wirtschaftszahlen
	c) Stat. Vierteljahresbericht
<b>Statistik in Baden</b>	
Krankheiten und Sterbefälle an offener Tuberkulose der Atmungsorgane 1948 .....	Jg. 1949, Heft 4
Sterbefälle nach Todesursachen 1949 .....	Jg. 1950, Heft 3
Die Säuglingssterblichkeit seit dem ersten Weltkrieg .....	Jg. 1949, Heft 4
Krankenanstalten (Stand: 31. 12. 1950) .....	Jg. 1951, Heft 3/4
<b>Sonderveröffentlichung</b>	
Krankenhäuser und Heilanstalten (Stand vom 31. 12. 1950) .....	a) Statistik in Baden
Laufende statistische Ergebnisse in: .....	b) Statistische Mitteilungen
<b>Württemberg-Hohenzollern in Zahlen</b>	
Todesursachen in den Jahren 1948-1950 .....	Jg. 1951, Heft 5
Laufende statistische Ergebnisse in: .....	a) Württemberg-Hohenz. in Zahlen
	b) Wirtschaftszahlen des Landes Württemberg-Hohenzollern
<b>Berliner Statistik</b>	
Die gesundheitlichen Verhältnisse .....	(unregelmäßig)
Die Geschlechtskrankheiten 1946-1949 .....	Jg. 1950, Heft 2
Die Schutzimpfungen 1948 und 1949 .....	Jg. 1951, Heft 1
Sterbefälle nach Todesursachen 1949 und 1950 .....	Jg. 1951, Sonderheft 11
Die Krebssterblichkeit seit 1925 .....	Jg. 1950, Heft 1
Die Krankenanstalten 1948 und 1949 .....	Jg. 1950, Heft 8
Laufende statistische Ergebnisse in: .....	a) Berlin in Zahlen
	b) Zahlen aus Verwalt. u. Wirtsch.
	c) Sonderdienst d. Berliner Statistik
	d) Quellennachw. z. Berl. Statistik

## **Tabellenteil**

## A. Bevölkerungszahlen

### 1. Durchschnittliche Gesamtbevölkerung der Länder des Bundesgebietes 1946—1950<sup>1)</sup>

Land	Gesamtbevölkerung in 1 000				
	1946 <sup>2)</sup>	1947 <sup>2)</sup>	1948 <sup>2)</sup>	1949 <sup>3)</sup>	1950 <sup>3)</sup>
Schleswig-Holstein	2 597,6	2 662,8	2 691,3	2 684,4	2 622,0
Hamburg	1 409,6	1 438,7	1 490,0	1 535,8	1 591,9
Niedersachsen	6 247,9	6 540,6	6 716,3	6 817,0	6 822,1
Nordrhein-Westfalen	11 484,3	12 029,2	12 453,2	12 824,2	13 138,9
Bremen	476,8	495,6	516,4	538,3	557,1
Hessen	3 860,1	4 133,4	4 219,3	4 273,0	4 314,8
Württemberg-Baden	3 406,2	3 738,0	3 811,2	3 874,7	3 917,1
Bayern	8 764,1	9 124,9	9 231,5	9 220,2	9 179,2
Rheinland-Pfalz	2 708,9	2 781,3	2 822,5	2 876,9	2 971,0
Baden	1 198,9	1 214,5	1 246,9	1 282,0	1 325,2
Württemberg-Hohenzollern <sup>4)</sup>	1 134,8	1 130,2	1 157,7	1 193,1	1 235,1
Bundesgebiet <sup>2)</sup>	43 289,2	45 289,2	46 356,3	47 119,6	47 674,4
darunter: männlich	19 641,2	20 679,6	21 423,3	21 990,6	22 340,6
West-Berlin <sup>5)</sup>	1 968,7	2 050,7	2 102,1	2 104,9	2 138,8

<sup>1)</sup> Jeweilliger Gebietsstand. — <sup>2)</sup> Einschl. Personen in Kriegsgefangenen-, Zivilinternierten-, Flüchtlingsdurchgangslagern (jedoch ohne Hamburg und Bremen) und Ausländer in Lagern. — <sup>3)</sup> Einschl. Ausländer in Lagern. — <sup>4)</sup> Einschl. Lindau. — <sup>5)</sup> Ohne die in Anmerkung 2 und 3 genannten Personenkreise.

### 2. Durchschnittliche Gesamtbevölkerung des Bundesgebietes 1946—1950<sup>1)</sup> nach Geschlecht und Altersgruppen

Altersklasse von...bis unter...Jahren	Bevölkerung in 1 000									
	1946 <sup>2)</sup>		1947 <sup>2)</sup>		1948 <sup>2)</sup>		1949 <sup>3)</sup>		1950 <sup>3)</sup>	
	männl.	weibl.	männl.	weibl.	männl.	weibl.	männl.	weibl.	männl.	weibl.
Lebende im Alter von:										
unter 1 Jahr	286,3	272,3	350,9	332,5	369,6	347,7	382,7	359,4	387,1	363,3
1 bis 5 Jahre	1 301,0	1 237,9	1 335,4	1 267,4	1 311,1	1 245,3	1 291,6	1 227,6	1 340,8	1 273,9
5 " 10 "	2 127,5	2 029,9	2 172,1	2 079,0	2 131,6	2 037,4	2 032,4	1 944,0	1 866,5	1 788,6
10 " 15 "	1 750,8	1 675,3	1 863,6	1 794,3	1 995,7	1 920,8	2 104,0	2 024,6	2 182,8	2 101,1
15 " 20 "	1 666,2	1 694,9	1 727,9	1 709,4	1 729,0	1 669,2	1 721,1	1 658,2	1 760,4	1 695,0
20 " 25 "	1 155,7	1 904,7	1 323,7	1 916,6	1 539,0	1 875,6	1 672,0	1 847,7	1 761,7	1 814,8
25 " 30 "	936,0	1 557,5	1 122,3	1 761,9	1 332,5	1 940,0	1 475,1	2 041,6	1 522,3	2 041,0
30 " 35 "	1 129,8	1 784,6	1 128,6	1 719,8	1 063,0	1 534,6	1 013,8	1 398,5	1 044,6	1 415,5
35 " 40 "	1 419,6	2 022,9	1 518,7	2 100,4	1 592,9	2 121,0	1 615,1	2 106,4	1 567,6	2 048,4
40 " 45 "	1 591,7	1 896,9	1 633,9	1 979,7	1 679,0	2 033,8	1 743,0	2 076,4	1 748,4	2 109,2
45 " 50 "	1 468,7	1 706,8	1 548,8	1 796,4	1 630,0	1 845,7	1 709,6	1 881,7	1 757,4	1 921,6
50 " 55 "	1 141,5	1 489,6	1 178,3	1 559,0	1 222,4	1 614,2	1 313,5	1 658,7	1 402,9	1 702,3
55 " 60 "	1 005,1	1 255,9	1 024,4	1 316,2	1 031,4	1 358,3	1 052,2	1 397,2	1 075,4	1 439,9
60 " 65 "	890,4	1 059,3	909,8	1 106,6	918,1	1 140,1	931,3	1 172,7	938,5	1 202,3
65 " 70 "	762,9	877,0	780,7	913,3	780,9	931,2	784,8	948,0	791,3	969,3
70 " 75 "	559,6	630,0	586,7	672,0	603,1	700,3	619,0	727,3	627,7	746,8
75 " 80 "	292,1	343,1	309,4	363,6	324,4	386,7	345,3	410,3	365,6	434,5
80 Jahre und darüber	156,3	209,4	164,4	221,5	169,6	231,1	184,1	248,7	199,6	266,3
Insgesamt	19 641,2	23 648,0	20 679,6	24 609,6	21 423,3	24 933,0	21 990,6	25 129,0	22 340,6	25 333,8

<sup>1)</sup> Jeweilliger Gebietsstand. — <sup>2)</sup> Einschl. Personen in Kriegsgefangenen-, Zivilinternierten-, Flüchtlingsdurchgangslagern (jedoch ohne Hamburg und Bremen) und Ausländer in Lagern. — <sup>3)</sup> Einschl. Ausländer in Lagern.

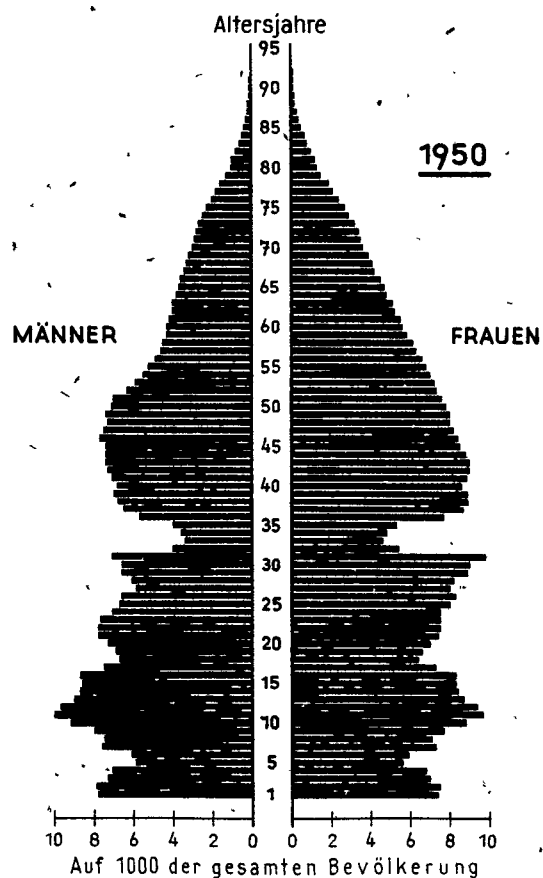
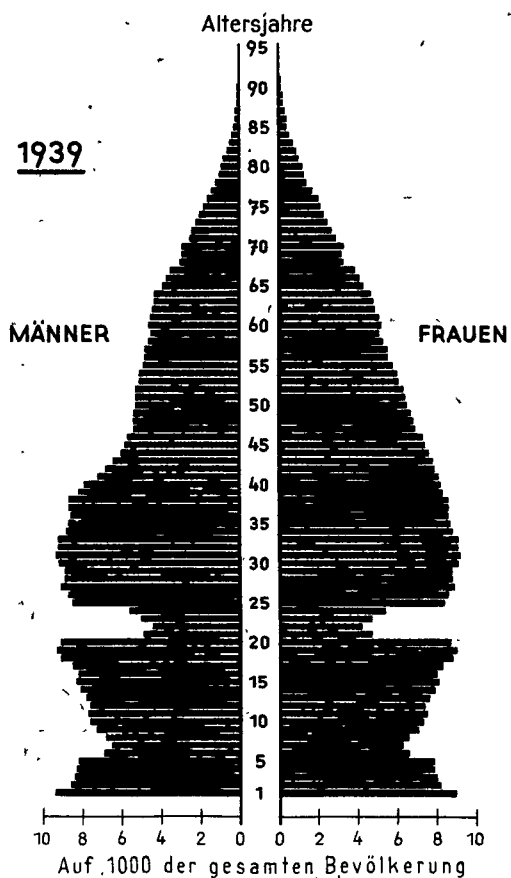
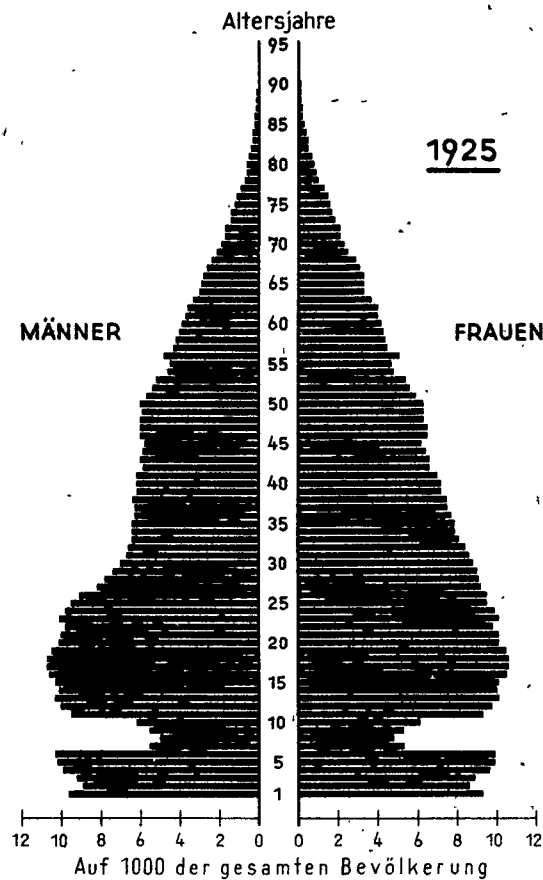
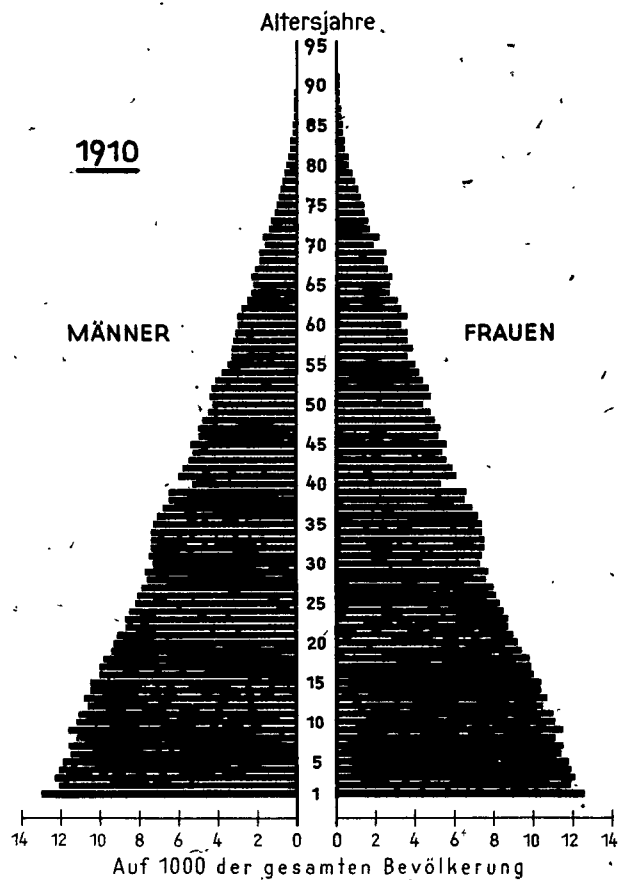
### 3. Lebendgeborene im Bundesgebiet<sup>1)</sup> 1946—1950 nach Geschlecht

	1946 <sup>2)</sup>		1947 <sup>2)</sup>		1948 <sup>2)</sup>		1949 <sup>3)</sup>		1950 <sup>3)</sup>	
	männl.	weibl.	männl.	weibl.	männl.	weibl.	männl.	weibl.	männl.	weibl.
Lebendgeborene	367 788	340 871	387 869	361 106	399 470	369 641	410 721	382 374	400 344	372 506

Anmerkungen siehe oben.



# ALTERSAUFBAU DER BEVÖLKERUNG IM DEUTSCHEN REICH UND IM BUNDESGBEIT



## B. Meldepflichtige Krankheiten

### 1. Neuerkrankungen an meldepflichtigen Krankheiten in den Ländern des Bundesgebietes 1946—1950

Krankheit	Bundesgebiet					Schleswig-Holstein				
	1946 <sup>1)</sup>	1947	1948	1949	1950	1946	1947	1948	1949	1950
a) Grundzahlen										
Diphtherie	142 788	91 718	60 018	47 885	40 584	14 539	7 252	5 222	3 154	2 133
Scharlach	23 754	22 704	38 421	59 440	86 924	2 165	1 382	2 007	2 429	2 700
Keuchhusten	.	40 155	65 839	54 607	57 242	.	4 075	4 095	4 544	3 380
Masern	.	42 618	28 815	19 484	35 981	.	922	641	49	375
Übertragbare Genickstarre	989	1 238	1 037	921	759	103	101	68	58	31
"    Gehirnentzündung	269	332	294	188	216	9	18	15	10	5
"    Kinderlähmung	947	3 296	5 404	1 733	2 830	65	502	145	145	157
Unterleibstypus	22 406 <sup>2)</sup>	19 827	12 152	8 357	5 472	5 225	5 384	2 896	1 307	966
Paratyphus	6 102	12 361	6 125	5 881	5 428	1 210	1 530	1 051	600	762
Ruhr	3 244	4 141	1 600	962	1 007	644	296	65	32	44
Bakt.Lebensmittelvergiftung	1 352	3 711	2 054	3 044	1 837	35	207	235	10	30
Trachom	.	176	121	120	87	.	17	17	20	13
Geschlechtskrankheiten ohne Gonorrhoe u.Syphilis	.	653	474	336	158	.	5	15	22	46
Grippe	.	43 980	67 578	185 221	28 771	.	1 731	544	1 301	302
Lungenentzündung	.	24 121	21 765	11 829	4 111	.	2 052	2 303	983	243
Kindbettfieber	.	605	530	358	249	.	34	46	31	13
Fieberhafte Fehlgeburt	.	1 025	1 172	889	836	.	101	184	106	55
Malaria	.	1 272	2 026	1 539	1 67	.	358	665	332	40
Bang'sche Krankheit	.	118	152	204	201	.	12	15	29	47
Gelbsucht	.	6 998	7 746	9 158	6 911	.	498	424	458	361
Krätze	.	347 200	167 548	48 783	11 128	.	27 371	13 201	3 632	1 153
b) Verhältniszahlen										
(auf 10 000 der Bevölkerung <sup>3)</sup> )										
Diphtherie	33,03	20,25	12,95	10,16	8,51	55,97	27,23	19,40	11,75	8,14
Scharlach	5,49	5,01	8,29	12,61	18,23	8,33	5,19	7,46	9,05	10,30
Keuchhusten	.	8,87	14,20	11,59	12,01	.	15,30	15,22	16,93	12,89
Masern	.	9,41	6,22	4,14	7,55	.	3,46	2,38	0,18	1,43
Übertragbare Genickstarre	0,23	0,27	0,22	0,20	0,16	0,40	0,38	0,25	0,22	0,12
"    Gehirnentzündung	0,06	0,07	0,06	0,04	0,05	0,03	0,07	0,06	0,04	0,02
"    Kinderlähmung	0,22	0,73	1,17	0,37	0,59	0,25	1,89	0,54	0,54	0,60
Unterleibstypus	5,18 <sup>2)</sup>	4,38	2,62	1,77	1,15	20,11	20,22	10,76	4,87	3,68
Paratyphus	1,45	2,73	1,32	1,25	1,14	4,66	5,75	3,91	2,24	2,91
Ruhr	0,75	0,91	0,35	0,20	0,21	2,48	1,11	0,24	0,12	0,17
Bakt.Lebensmittelvergiftung	0,31	0,82	0,44	0,65	0,39	0,13	0,78	0,87	0,04	0,11
Trachom	.	0,04	0,03	0,03	0,02	.	0,06	0,06	0,07	0,05
Geschlechtskrankheiten ohne Gonorrhoe u.Syphilis	.	0,14	0,10	0,07	0,03	.	0,02	0,06	0,08	0,18
Grippe	.	9,71	14,58	39,31	6,03	.	6,50	2,02	4,85	1,16
Lungenentzündung	.	5,33	4,70	2,51	0,86	.	7,71	8,56	3,66	0,93
Kindbettfieber	.	0,54	0,47	0,32	0,22	.	0,53	0,71	0,48	0,22
Fieberhafte Fehlgeburt	.	0,93	1,07	0,79	0,75	.	1,57	2,85	1,65	0,94
Malaria	.	0,28	0,44	0,33	0,04	.	1,34	2,47	1,24	0,15
Bang'sche Krankheit	.	0,03	0,03	0,04	0,04	.	0,05	0,06	0,11	0,18
Gelbsucht	.	1,55	1,67	1,94	1,45	.	1,87	1,58	1,71	1,38
Krätze	.	76,66	36,14	10,35	2,33	.	102,79	49,05	13,53	4,40

<sup>1)</sup> Ohne Lindau. — <sup>2)</sup> Einschl. der Paratyphuserkrankungen in Baden. — <sup>3)</sup> Für Kindbettfieber und fieberhafte Fehlgeburt auf 10 000 Frauen im Alter von 15-45 Jahren.

# noch B: Meldepflichtige Krankheiten

noch: 1. Neuerkrankungen an meldepflichtigen Krankheiten in den Ländern des Bundesgebietes 1946—1950

Krankheit	Hamburg					Niedersachsen				
	1946	1947	1948	1949	1950	1946	1947	1948	1949	1950
a) Grundzahlen										
Diphtherie	7 021	4 672	3 619	2 583	1 226	30 585	16 552	10 661	7 285	5 495
Scharlach	1 232	1 337	2 411	3 776	3 003	4 068	2 577	4 314	6 339	10 193
Keuchhusten	.	985	3 120	1 147	1 403	.	7 303	10 160	7 555	7 931
Masern	.	.	.	.	.	.	756	1 569	.	.
Übertragbare Genickstarre	19	28	15	18	8	144	142	193	151	130
"    Gehirnentzündung	10	19	5	4	8	45	42	54	26	16
"    Kinderlähmung	41	474	178	62	49	91	743	1 316	510	442
Unterleibstypus	492	320	247	151	188	3 905	2 967	1 568	1 001	737
Paratyphus	118	313	364	184	146	932	1 487	1 179	906	566
Ruhr	181	380	100	64	66	433	618	218	64	134
Bakt.Lebensmittelvergiftung	2	69	199	20	30	47	2 434	540	571	133
Trachom	.	1	-	-	1	.	29	32	33	26
Geschlechtskrankheiten ohne Gonorrhoe u.Syphilis	.	26	71	128	34	.	28	27	23	7
Grippe	.	.	.	.	.	.	29 163	15 845	26 324	9 155
Lungenentzündung	.	2 150	1 575	679	275	.	10 654	10 336	6 038	1 856
Kindbettfieber	.	8	18	1	1	.	146	82	58	39
Fieberhafte Fehlgeburt	.	62	52	70	42	.	134	174	131	148
Malaria	.	21	57	33	7	.	222	193	409	14
Bang'sche Krankheit	.	2	-	1	2	.	36	23	47	27
Gelbsucht	.	635	865	1 330	1 634	.	1 271	1 193	1 167	554
Krätze	.	7 301	2 929	1 065	320	.	63 611	34 728	11 916	2 462
b) Verhältniszahlen										
auf 10 000 der Bevölkerung <sup>1)</sup>										
Diphtherie	49,81	32,47	24,29	16,82	7,70	48,95	25,31	15,87	10,69	8,05
Scharlach	8,74	9,29	16,18	24,59	18,86	6,51	3,94	6,42	9,30	14,94
Keuchhusten	.	6,85	20,94	7,47	8,81	.	11,17	15,13	11,08	11,63
Masern	.	.	.	.	.	.	1,16	2,34	.	.
Übertragbare Genickstarre	0,13	0,19	0,10	0,12	0,05	0,23	0,22	0,29	0,22	0,19
"    Gehirnentzündung	0,07	0,13	0,03	0,03	0,05	0,07	0,06	0,08	0,04	0,02
"    Kinderlähmung	0,29	3,29	1,19	0,40	0,31	0,15	1,14	1,96	0,75	0,65
Unterleibstypus	3,49	2,22	1,66	0,98	1,18	6,25	4,54	2,33	1,47	1,08
Paratyphus	0,84	2,18	2,44	1,20	0,92	1,49	2,27	1,76	1,33	0,83
Ruhr	1,28	2,64	0,67	0,42	0,41	0,69	0,94	0,32	0,09	0,20
Bakt.Lebensmittelvergiftung	0,01	0,48	1,34	0,13	0,19	0,08	3,72	0,80	0,84	0,19
Trachom	.	0,01	-	-	0,01	.	0,04	0,05	0,05	0,04
Geschlechtskrankheiten ohne Gonorrhoe u.Syphilis	.	0,18	0,48	0,83	0,21	.	0,04	0,04	0,03	0,01
Grippe	.	.	.	.	.	.	44,59	23,59	38,62	13,42
Lungenentzündung	.	14,94	10,57	4,42	1,73	.	16,29	15,39	8,86	2,72
Kindbettfieber	.	0,24	0,54	0,03	0,03	.	0,91	0,51	0,36	0,25
Fieberhafte Fehlgeburt	.	1,88	1,57	2,08	1,21	.	0,84	1,09	0,82	0,95
Malaria	.	0,15	0,38	0,21	0,04	.	0,34	0,29	0,60	0,02
Bang'sche Krankheit	.	0,01	-	0,01	0,01	.	0,06	0,03	0,07	0,04
Gelbsucht	.	4,41	5,81	8,66	10,26	.	1,94	1,78	1,71	0,81
Krätze	.	50,75	19,66	6,93	2,01	.	97,26	51,71	17,48	3,61

<sup>1)</sup> Für Kindbettfieber und fieberhafte Fehlgeburt auf 10 000 Frauen im Alter von 15-45 Jahren.

# noch B: Meldepflichtige Krankheiten

noch: 1. Neuerkrankungen an meldepflichtigen Krankheiten in den Ländern des Bundesgebietes 1946—1950

Krankheit	Nordrhein-Westfalen					Bremen				
	1946	1947	1948	1949	1950	1946	1947	1948	1949	1950
a) Grundzahlen										
Diphtherie	37 442	25 326	17 176	16 281	16 518	2 828	1 741	1 144	858	429
Scharlach	5 599	6 332	11 862	14 748	25 393	279	241	283	424	862
Keuchhusten	.	8 965	15 572	7 592	10 935	.	315	1 465	789	1 153
Masern	.	3 817	1 559	419	2 378	.	.	.	.	.
Übertragbare Genickstarre	242	302	227	178	190	23	42	31	22	8
"    Gehirnentzündung	67	120	61	48	49	-	-	1	-	-
"    Kinderlähmung	179	568	1 136	188	405	76	65	71	4	19
Unterleibstypus	6 439	5 947	3 257	3 210	1 722	105	89	61	52	48
Paratyphus	1 994	3 953	1 818	1 874	1 649	56	100	40	51	49
Ruhr	1 008	1 672	617	293	316	50	134	64	38	29
Bakt. Lebensmittelvergiftung	338	183	221	902	367	-	1	6	10	1
Trachom	.	83	30	10	5	.	1	-	-	-
Geschlechtskrankheiten ohne Gonorrhoe u. Syphilis	.	82	127	95	50	.	33	10	17	8
Grippe	.	5 521	1 528	215	62	.	.	.	.	.
Lungenentzündung	.	8 501	7 551	4 129	1 737	.	764	.	.	.
Kindbettfieber	.	138	131	80	57	.	4	1	-	1
Fieberhafte Fehlgeburt	.	392	476	377	396	.	.	-	-	3
Malaria	.	305	395	275	40	.	9	13	25	-
Bang'sche Krankheit	.	10	7	11	11	.	-	-	2	4
Gelbsucht	.	1 799	1 778	3 247	1 963	.	150	124	.	.
Krätze	.	74 729	38 331	10 905	2 504	.	4 252	1 181	.	.
b) Verhältniszahlen										
auf 10 000 der Bevölkerung <sup>1)</sup>										
Diphtherie	32,60	21,05	13,79	12,70	12,57	59,31	35,13	22,15	15,94	7,70
Scharlach	4,88	5,26	9,53	11,50	19,33	5,85	4,86	5,48	7,88	15,47
Keuchhusten	.	7,45	12,50	5,92	8,32	.	6,36	28,37	14,66	20,70
Masern	.	3,17	1,25	0,33	1,81	.	.	.	.	.
Übertragbare Genickstarre	0,21	0,25	0,18	0,14	0,14	0,48	0,85	0,60	0,41	0,14
"    Gehirnentzündung	0,06	0,10	0,05	0,04	0,04	-	-	0,02	-	-
"    Kinderlähmung	0,16	0,47	0,91	0,15	0,31	1,59	1,31	1,37	0,07	0,34
Unterleibstypus	5,61	4,94	2,62	2,50	1,31	2,20	1,80	1,18	0,97	0,86
Paratyphus	1,74	3,29	1,46	1,46	1,26	1,17	2,02	0,77	0,95	0,88
Ruhr	0,88	1,39	0,50	0,23	0,24	1,05	2,70	1,24	0,71	0,52
Bakt. Lebensmittelvergiftung	0,29	0,15	0,18	0,70	0,28	-	0,02	0,12	0,19	0,02
Trachom	.	0,07	0,02	0,01	0,004	.	0,02	-	-	-
Geschlechtskrankheiten ohne Gonorrhoe u. Syphilis	.	0,07	0,10	0,07	0,04	.	0,67	0,19	0,32	0,14
Grippe	.	4,59	1,23	0,17	0,05	.	.	.	.	.
Lungenentzündung	.	7,07	6,06	3,22	1,32	.	15,42	.	.	.
Kindbettfieber	.	0,45	0,43	0,26	0,18	.	0,34	0,09	-	0,08
Fieberhafte Fehlgeburt	.	1,29	1,57	1,22	1,28	.	-	-	-	0,24
Malaria	.	0,25	0,32	0,21	0,03	.	0,18	0,25	0,46	-
Bang'sche Krankheit	.	0,01	0,01	0,01	0,01	.	-	-	0,04	0,07
Gelbsucht	.	1,50	1,43	2,53	1,49	.	3,03	2,40	.	.
Krätze	.	62,12	30,78	8,50	1,91	.	85,79	22,87	.	.

<sup>1)</sup> Für Kindbettfieber und fieberhafte Fehlgeburt auf 10 000 Frauen im Alter von 15-45 Jahren.

# noch B: Meldepflichtige Krankheiten

noch: 1. Neuerkrankungen an meldepflichtigen Krankheiten in den Ländern des Bundesgebietes 1946—1950

Krankheit	Hessen					Württemberg-Baden				
	1946	1947	1948	1949	1950	1946	1947	1948	1949	1950
a) Grundzahlen										
Diphtherie	10 352	7 307	4 753	3 607	2 801	9 704	6 538	3 849	2 772	1 729
Scharlach	2 420	2 932	5 033	5 076	8 039	1 958	2 147	3 363	6 359	10 377
Keuchhusten	.	3 163	5 641	5 175	7 686	.	2 708	5 799	5 618	3 780
Masern	.	5 157	3 618	2 001	9 301	.	3 784	1 020	2 188	1 261
Übertragbare Genickstarre	94	120	104	114	114	41	90	66	78	45
"      Gehirnentzündung	36	23	39	31	30	10	10	13	16	20
"      Kinderlähmung	102	221	323	67	495	130	91	291	131	369
Unterleibstypus	677	681	464	362	301	733	878	668	466	349
Paratyphus	308	1 096	301	457	259	230	448	287	350	312
Ruhr	209	253	76	59	90	238	136	67	92	74
Bakt.Lebensmittelvergiftung	434	93	566	702	89	63	180	163	150	150
Trachom	.	4	8	12	7	.	3	13	17	9
Geschlechtskrankheiten ohne Gonorrhoe u.Syphilis	.	.	.	.	.	.	24	1	.	.
Grippe	.	.	21 989	55 377	2 472	.	61	228	29 093	3 863
Lungenentzündung	.	.	.	.	.	.	.	.	.	.
Kindbettfieber	.	38	34	28	16	.	18	17	9	9
Fieberhafte Fehlgeburt	.	17	16	20	4	.	13	11	14	58
Malaria	.	91	144	102	-	.	47	240	195	15
Bang'sche Krankheit	.	10	11	16	21	.	13	6	12	11
Gelbsucht	.	549	709	540	473	.	222	589	220	409
Krätze	.	19 424	13 542	3 001	604	.	19 646	7 700	1 638	215
b) Verhältniszahlen										
auf 10 000 der Bevölkerung <sup>1)</sup>										
Diphtherie	26,82	17,68	11,26	8,44	6,49	28,49	17,49	10,10	7,15	4,41
Scharlach	6,27	7,09	11,93	11,88	18,63	5,75	5,74	8,82	16,41	26,49
Keuchhusten	.	7,65	13,37	12,11	17,81	.	7,24	15,22	14,50	9,65
Masern	.	12,48	8,57	4,68	21,56	.	10,12	2,68	5,65	3,22
Übertragbare Genickstarre	0,24	0,29	0,25	0,27	0,26	0,12	0,24	0,17	0,20	0,11
"      Gehirnentzündung	0,09	0,06	0,09	0,07	0,07	0,03	0,03	0,03	0,04	0,05
"      Kinderlähmung	0,26	0,53	0,77	0,16	1,15	0,38	0,24	0,76	0,34	0,94
Unterleibstypus	1,75	1,65	1,10	0,85	0,70	2,15	2,35	1,75	1,20	0,89
Paratyphus	0,80	2,65	0,71	1,07	0,60	0,68	1,20	0,75	0,90	0,80
Ruhr	0,54	0,61	0,18	0,14	0,21	0,70	0,36	0,18	0,24	0,19
Bakt.Lebensmittelvergiftung	1,12	0,22	1,34	1,64	0,21	0,18	0,48	0,43	0,39	0,38
Trachom	.	0,01	0,02	0,03	0,02	.	0,01	0,03	0,04	0,02
Geschlechtskrankheiten ohne Gonorrhoe u.Syphilis	.	.	.	.	.	.	0,06	0,003	.	.
Grippe	.	.	52,12	129,60	5,73	.	0,16	0,60	75,08	9,86
Lungenentzündung	.	.	.	.	.	.	.	.	.	.
Kindbettfieber	.	0,37	0,34	0,28	0,16	.	0,19	0,18	0,10	0,10
Fieberhafte Fehlgeburt	.	0,17	0,16	0,20	0,04	.	0,14	0,12	0,15	0,63
Malaria	.	0,22	0,34	0,24	-	.	0,13	0,63	0,50	0,04
Bang'sche Krankheit	.	0,02	0,03	0,04	0,05	.	0,03	0,02	0,03	0,03
Gelbsucht	.	1,33	1,68	1,26	1,10	.	0,59	1,55	0,57	1,04
Krätze	.	46,99	32,10	7,02	1,40	.	52,56	20,20	4,23	0,55

<sup>1)</sup> Für Kindbettfieber und fieberhafte Fehlgeburt auf 10 000 Frauen im Alter von 15-45 Jahren.

# noch B: Meldepflichtige Krankheiten

noch: 1. Neuerkrankungen an meldepflichtigen Krankheiten in den Ländern des Bundesgebietes 1946—1950

Krankheit	Bayern					Rheinland-Pfalz				
	1946	1947	1948	1949	1950	1946	1947	1948	1949	1950
a) Grundzahlen										
Diphtherie	17 961	13 397	8 310	7 137	6 470	7 134	4 540	3 058	2 859	2 685
Scharlach	3 962	4 080	6 963	16 597	18 428	956	682	1 053	2 339	4 984
Keuchhusten	.	9 046	14 088	15 379	14 229	.	1 710	3 268	2 285	2 588
Masern	.	19 905	14 511	11 132	16 553	.	4 605	3 551	1 448	3 228
Übertragbare Genickstarre	199	288	221	146	119	60	67	72	106	61
"      Gehirnentzündung	54	46	45	20	29	33	38	59	30	53
"      Kinderlähmung	154	291	1 778	469	503	44	193	78	37	133
Unterleibstypus	3 598	2 706	2 486	1 359	838	655	689	372	319	223
Paratyphus	908	2 047	535	626	1 104	328	921	367	380	343
Ruhr	395	545	340	216	203	31	53	14	22	18
Bakt.Lebensmittelvergiftung	54	170	58	532	615	377	327	39	112	143
Trachom	.	38	16	22	17	.	.	5	6	7
Geschlechtskrankheiten ohne Gonorrhoe u.Syphilis	.	448	222	45	9	.	4	-	4	3
Grippe	.	6 025	24 209	65 217	12 415	.	939	1 788	4 199	145
Lungenentzündung	.	.	.	.	.	.	.	.	.	.
Kindbettfieber	.	149	139	98	77	.	51	33	33	20
Fieberhafte Fehlgeburt	.	273	238	147	105	.	29	20	5	11
Malaria	.	190	253	135	40	.	8	27	15	11
Bang'sche Krankheit	.	27	17	27	42	.	8	73	49	27
Gelbsucht	.	1 566	1 936	1 974	1 215	.	-	-	40	102
Krätze	.	109 577	45 290	13 366	3 152	.	16 277	10 016	2 993	645
b) Verhältniszahlen										
auf 10 000 der Bevölkerung <sup>1)</sup>										
Diphtherie	20,49	14,68	9,00	7,74	7,05	26,34	16,32	10,83	9,94	9,04
Scharlach	4,52	4,47	7,54	18,00	20,08	3,53	2,45	3,73	8,13	16,78
Keuchhusten	.	9,91	15,26	16,68	15,50	.	6,15	11,58	7,94	8,71
Masern	.	21,81	15,72	12,07	18,03	.	16,56	12,58	5,03	10,87
Übertragbare Genickstarre	0,23	0,32	0,24	0,16	0,13	0,22	0,24	0,26	0,37	0,21
"      Gehirnentzündung	0,06	0,05	0,05	0,02	0,03	0,12	0,14	0,21	0,10	0,18
"      Kinderlähmung	0,18	0,32	1,93	0,51	0,55	0,16	0,69	0,28	0,13	0,45
Unterleibstypus	4,11	2,97	2,69	1,47	0,91	2,42	2,48	1,32	1,11	0,75
Paratyphus	1,04	2,24	0,58	0,68	1,20	1,21	3,31	1,30	1,32	1,15
Ruhr	0,45	0,60	0,37	0,23	0,22	0,11	0,19	0,05	0,08	0,06
Bakt.Lebensmittelvergiftung	0,06	0,19	0,06	0,58	0,67	1,39	1,18	0,14	0,39	0,48
Trachom	.	0,04	0,02	0,02	0,02	.	-	0,02	0,02	0,02
Geschlechtskrankheiten ohne Gonorrhoe u.Syphilis	.	0,49	0,24	0,05	0,01	.	0,01	-	0,01	0,01
Grippe	.	6,60	26,22	70,73	13,53	.	3,38	6,33	14,60	0,49
Lungenentzündung	.	.	.	.	.	.	.	.	.	.
Kindbettfieber	.	0,65	0,62	0,44	0,36	.	0,72	0,47	0,48	0,28
Fieberhafte Fehlgeburt	.	1,19	1,06	0,65	0,49	.	0,41	0,29	0,07	0,16
Malaria	.	0,21	0,27	0,15	0,04	.	0,03	0,10	0,05	0,04
Bang'sche Krankheit	.	0,03	0,02	0,03	0,05	.	0,03	0,26	0,17	0,09
Gelbsucht	.	1,72	2,10	2,14	1,32	.	-	-	0,14	0,34
Krätze	.	120,09	49,06	14,50	3,43	.	58,52	35,49	10,40	2,17

<sup>1)</sup> Für Kindbettfieber und fieberhafte Fehlgeburt auf 10 000 Frauen im Alter von 15-45 Jahren.

# noch B: Meldepflichtige Krankheiten

noch: 4. Neuerkrankungen an meldepflichtigen Krankheiten in den Ländern des Bundesgebietes 1946—1950

Krankheit	Baden					Württemberg-Hohenzollern				
	1946	1947	1948	1949	1950	1946 <sup>1)</sup>	1947	1948	1949	1950
a) Grundzahlen										
Diphtherie	3 247	2 310	1 153	708	627	1 975	2 083	1 073	641	471
Scharlach	527	505	515	600	1 247	588	489	617	753	1 698
Keuchhusten	.	986	1 301	2 477	2 301	.	899	1 330	2 046	1 856
Masern	.	1 211	835	813	1 184	.	2 461	1 511	1 434	1 701
Übertragbare Genickstarre	41	45	31	32	48	23	13	9	18	5
"      Gehirnentzündung	5	16	2	2	5	.	.	.	1	1
"      Kinderlähmung	40	97	40	40	160	25	51	48	80	98
Unterleibstypus	234	89	70	68	19	343	77	63	62	81
Paratyphus	.	165	117	166	148	18	301	66	287	90
Ruhr	36	39	31	13	29	19	15	8	69	4
Bakt.Lebensmittelvergiftung	2	47	27	10	8	.	.	.	25	271
Trachom	.	.	.	.	2	.	.	.	.	-
Geschlechtskrankheiten ohne Gonorrhoe u.Syphilis	.	3	1	2	1	.	.	.	.	.
Grippe	.	.	.	.	.	.	540	1 447	3 495	357
Lungenentzündung	.	.	.	.	.	.	.	.	.	.
Kindbettfieber	.	3	8	8	7	.	16	21	12	9
Fieberhafte Fehlgeburt	.	4	1	-	-	.	.	.	19	14
Malaria	.	15	23	12	-	.	6	16	6	-
Bang'sche Krankheit	.	-	-	2	-	.	.	.	8	9
Gelbsucht	.	308	128	182	200	.	.	.	.	.
Krätze	.	2 805	.	.	.	.	2 207	630	267	73
b) Verhältniszahlen										
auf 10 000 der Bevölkerung <sup>2)</sup>										
Diphtherie	27,08	19,02	9,25	5,52	4,73	18,27	18,43	9,27	5,37	3,81
Scharlach	4,40	4,16	4,13	4,68	9,41	5,44	4,33	5,33	6,31	13,75
Keuchhusten	.	8,12	10,43	19,32	17,36	.	7,95	11,49	17,15	15,03
Masern	.	9,97	6,70	6,34	8,93	.	21,77	13,05	12,02	13,77
Übertragbare Genickstarre	0,34	0,37	0,25	0,25	0,36	0,21	0,12	0,08	0,15	0,04
"      Gehirnentzündung	0,04	0,13	0,02	0,02	0,04	.	.	.	0,01	0,01
"      Kinderlähmung	0,33	0,80	0,32	0,31	1,21	0,23	0,45	0,42	0,67	0,79
Unterleibstypus	1,95	0,73	0,56	0,53	0,14	3,17	0,68	0,54	0,52	0,66
Paratyphus	.	1,36	0,94	1,29	1,12	0,17	2,66	0,57	2,41	0,73
Ruhr	0,30	0,32	0,25	0,10	0,22	0,18	0,13	0,07	0,58	0,03
Bakt.Lebensmittelvergiftung	0,02	0,39	0,22	0,08	0,06	.	.	.	0,21	2,19
Trachom	.	.	.	.	0,02	.	.	.	.	-
Geschlechtskrankheiten ohne Gonorrhoe u.Syphilis	.	0,02	0,01	0,02	0,01	.	.	.	.	.
Grippe	.	.	.	.	.	.	4,78	12,50	29,29	2,89
Lungenentzündung	.	.	.	.	.	.	.	.	.	.
Kindbettfieber	.	0,10	0,26	0,26	0,22	.	0,57	0,75	0,42	0,31
Fieberhafte Fehlgeburt	.	0,13	0,03	-	-	.	.	.	0,66	0,48
Malaria	.	0,12	0,18	0,09	-	.	0,05	0,14	0,05	-
Bang'sche Krankheit	.	-	-	0,02	-	.	.	.	0,07	0,07
Gelbsucht	.	2,54	1,03	1,42	1,51	.	.	.	.	.
Krätze	.	23,10	.	.	.	.	19,53	5,44	2,24	0,59

1) Ohne Lindau.-

2) Für Kindbettfieber und fieberhafte Fehlgeburt auf 10 000 Frauen im Alter von 15-45 Jahren-

## 2. Neuerkrankungen an meldepflichtigen Krankheiten nach Viertel

Land	Jahr - Vierteljahr	Diph- therie	Schar- lach	Keuch- husten	Masern	Genick- starre	Übertragbare Gehirn- entzündung	Kinder- lähmung	Unter- leibs- typhus	Para- typhus
BUNDES- GEBIET	1948 <sup>1)</sup> I. Vj.	16 623	7 150	7 245	7 171	260	66	117	2 374	Grund - 733
	II. "	12 220	7 338	13 016	8 246	257	59	126	2 854	1 154
	III. "	11 714	9 493	21 298	4 392	201	66	3 364	3 983	2 545
	IV. "	13 590	12 186	18 462	2 668	201	42	1 634	2 364	1 114
	1949 I. Vj.	12 287	10 232	15 788	5 183	286	39	144	1 495	620
	II. "	10 326	10 047	12 315	7 702	230	47	104	1 693	1 543
	III. "	11 098	13 576	13 992	2 708	215	48	726	3 085	2 448
	IV. "	13 736	25 156	11 870	3 931	196	51	753	2 104	1 275
	1950 I. Vj.	11 874	18 019	10 438	6 412	246	59	90	1 870	544
	II. "	9 241	15 464	11 866	10 112	171	50	176	1 056	1 405
	III. "	9 905	23 007	19 302	6 391	159	62	2 028	2 549	2 562
	IV. "	9 540	30 309	15 632	12 962	184	53	539	983	853
Schleswig-Holstein	1948 I. Vj.	1 442	354	430	231	22	2	15	506	133
	II. "	1 236	459	792	168	27	6	8	802	194
	III. "	1 238	571	1 524	206	6	4	71	1 048	500
	IV. "	1 283	619	1 346	35	13	3	51	529	219
	1949 I. Vj.	909	487	1 042	10	25	4	11	200	99
	II. "	616	487	840	14	15	1	2	245	131
	III. "	726	652	1 591	16	14	2	49	444	199
	IV. "	898	803	1 071	9	4	3	86	417	171
	1950 I. Vj.	609	645	471	8	10	2	9	166	67
	II. "	521	431	598	7	6	2	9	182	124
	III. "	509	745	1 220	47	5	4	95	472	463
	IV. "	493	877	1 090	303	11	-	47	156	117
Hamburg	1948 I. Vj.	961	260	378	.	2	3	7	43	52
	II. "	753	313	1 069	.	6	2	4	31	91
	III. "	827	665	1 229	.	6	2	109	117	177
	IV. "	1 046	1 165	438	.	-1	2	58	51	45
	1949 I. Vj.	765	1 087	379	.	7	1	6	31	32
	II. "	631	725	284	.	5	2	3	36	27
	III. "	544	869	256	.	1	1	16	48	90
	IV. "	643	1 094	207	.	6	-	37	36	35
	1950 I. Vj.	460	629	193	.	-	1	5	18	18
	II. "	315	524	230	.	1	3	-	17	51
	III. "	218	788	464	.	4	4	21	123	61
	IV. "	233	1 068	516	.	3	-	23	30	14
Niedersachsen	1948 I. Vj.	3 253	777	1 151	668	45	14	32	300	127
	II. "	2 368	839	2 142	553	48	14	25	259	358
	III. "	2 286	1 261	3 884	200	49	18	829	558	465
	IV. "	2 447	1 394	2 909	103	47	8	429	412	217
	1949 I. Vj.	1 982	1 136	1 812	191	42	6	17	200	116
	II. "	1 526	1 036	1 850	62	38	1	16	224	238
	III. "	1 722	1 433	2 088	2	38	7	262	315	288
	IV. "	1 951	2 738	1 793	1	41	14	223	288	263
	1950 I. Vj.	1 682	1 905	1 291	.	46	4	16	152	71
	II. "	1 213	1 613	1 502	.	34	1	29	153	115
	III. "	1 342	2 886	2 954	.	26	7	310	281	239
	IV. "	1 258	3 789	2 184	.	26	4	87	143	141
Nordrhein-Westfalen	1948 I. Vj.	5 202	2 524	1 697	390	66	18	25	729	260
	II. "	4 081	2 604	3 560	614	56	11	36	546	303
	III. "	3 734	3 131	5 937	328	54	19	749	1 217	883
	IV. "	4 159	3 604	4 378	227	51	13	325	768	373
	1949 I. Vj.	3 839	2 548	2 576	134	50	8	34	533	207
	II. "	3 503	2 572	1 712	134	45	21	7	590	498
	III. "	4 049	3 363	1 666	91	38	14	50	1 417	802
	IV. "	4 887	6 263	1 638	61	45	5	98	691	371
	1950 I. Vj.	4 479	5 236	1 613	81	72	6	16	261	207
	II. "	3 792	5 021	2 112	289	46	12	32	392	436
	III. "	4 277	6 835	3 740	464	30	8	277	742	752
	IV. "	3 969	8 201	3 469	1 545	44	27	81	332	253
Bremen	1948 I. Vj.	311	64	176	.	13	-	1	17	9
	II. "	263	55	254	.	12	-	2	17	3
	III. "	230	70	526	.	4	1	44	16	22
	IV. "	328	89	509	.	2	-	24	9	6
	1949 I. Vj.	320	113	214	.	8	-	1	9	4
	II. "	190	80	143	.	3	-	1	14	12
	III. "	170	92	196	.	7	-	1	14	18
	IV. "	178	139	236	.	4	-	1	15	18
	1950 I. Vj.	171	115	200	.	4	-	1	8	10
	II. "	106	149	218	.	1	-	-	15	13
	III. "	80	219	485	.	1	-	15	13	21
	IV. "	72	379	250	.	2	-	4	12	5

<sup>1)</sup> Bundesgebiet ohne Rheinland-Pfalz, Baden, Württemberg-Hohenzollern und Lindau.



# Krankheiten

in den Ländern des Bundesgebietes 1948—1950  
jahren

Ruhr	Bakt. Le- bensmit- telver- giftung	Trachom	Ge- schlechts- krankhei- ten ohne Gonorrhoe und Syphilis	Grippe	Lungen- entzün- dung	Kindbett- fieber	Fieberh. Fehl- geburt	Malaria	Bang'sche Krank- heit	Gelbsucht	Krätze	Jahr Vierteljahr
zahlen												
323	115	31	147	19 972	9 428	119	309	157	25	1 969	63 144	1948 I. Vj.
409	536	24	116	34 696	7 379	114	235	769	10	1 382	39 986	II. "
561	755	38	75	3 758	2 426	119	296	846	30	1 585	25 539	III. "
249	593	28	125	4 900	2 937	117	313	217	15	1 904	26 147	IV. "
159	106	27	90	172 248	6 503	98	220	117	27	2 159	20 908	1949 I. Vj.
288	383	31	121	7 985	2 872	85	210	447	47	1 716	11 959	II. "
315	265	41	65	1 650	1 191	75	246	417	70	2 259	7 543	III. "
188	233	16	67	2 849	1 478	81	217	180	40	2 920	7 752	IV. "
153	99	21	49	20 305	1 862	91	205	48	36	2 185	5 389	1950 I. Vj.
345	526	30	41	5 717	994	55	196	64	60	1 463	2 581	II. "
295	797	19	42	911	522	56	208	54	70	1 553	1 662	III. "
253	188	12	23	1 748	732	47	228	14	37	1 683	1 514	IV. "
9	10	6	4	206	961	14	60	30	4	126	5 253	1948 I. Vj.
14	14	5	2	302	864	15	35	316	3	93	3 520	II. "
41	211	5	5	10	243	28	48	263	6	93	2 030	III. "
3	-	2	4	26	231	7	41	56	3	112	2 332	IV. "
6	1	3	3	1 130	562	10	41	30	7	117	1 430	1949 I. Vj.
7	1	4	3	166	252	15	29	136	4	76	829	II. "
9	2	10	8	1	69	3	26	132	12	127	605	III. "
10	6	3	8	4	100	3	10	33	6	138	768	IV. "
7	-	3	6	144	113	5	20	15	14	112	559	1950 I. Vj.
9	7	3	8	19	64	4	10	11	13	67	250	II. "
19	17	7	18	1	28	3	13	14	13	65	150	III. "
9	6	-	10	137	38	1	12	1	8	117	194	IV. "
16	1	-	12	.	718	-	16	1	1	235	1 169	1948 I. Vj.
17	-	1	12	.	501	1	11	17	1	153	613	II. "
52	7	-	13	.	115	-	10	37	1	200	510	III. "
15	191	-	34	.	200	3	21	2	-	260	582	IV. "
9	6	-	47	.	314	1	14	2	-	184	463	1949 I. Vj.
9	5	-	36	.	191	-	26	19	1	186	232	II. "
32	6	-	25	.	68	-	11	12	-	298	172	III. "
15	3	-	21	.	105	-	27	2	-	662	198	IV. "
6	1	1	17	.	123	-	9	-	1	460	157	1950 I. Vj.
31	5	-	7	.	55	-	11	-	-	408	63	II. "
19	21	-	8	.	28	1	15	5	1	389	45	III. "
11	4	-	2	.	69	-	7	-	-	367	55	IV. "
35	68	12	14	6 151	4 001	25	44	12	10	328	13 142	1948 I. Vj.
38	303	1	6	6 294	3 430	20	41	71	-	297	7 950	II. "
110	146	9	3	1 686	1 215	22	48	95	6	336	6 130	III. "
30	22	11	6	1 602	1 508	15	37	19	5	295	6 444	IV. "
20	12	12	8	22 086	3 420	17	24	5	13	459	5 319	1949 I. Vj.
15	256	11	10	2 448	1 358	14	32	37	18	236	2 805	II. "
17	288	8	6	561	616	12	35	43	12	262	1 921	III. "
13	14	2	5	1 216	680	16	40	7	9	346	1 951	IV. "
13	14	7	4	7 086	859	13	44	2	5	196	1 201	1950 I. Vj.
71	85	9	3	1 732	450	11	30	3	10	127	578	II. "
35	14	4	1	177	223	6	40	11	14	139	371	III. "
23	9	5	1	362	323	8	33	4	-	84	335	IV. "
138	9	7	29	383	3 480	31	127	51	1	518	14 550	1948 I. Vj.
173	46	5	40	543	2 373	31	109	137	1	358	10 657	II. "
184	130	18	24	227	790	32	108	164	5	367	6 909	III. "
122	36	1	33	375	908	37	132	42	-	535	6 204	IV. "
42	60	5	16	301	2 007	24	84	24	1	656	4 596	1949 I. Vj.
99	320	4	51	31	1 091	19	88	97	3	647	2 987	II. "
100	375	-	12	7	438	22	121	108	6	930	1 644	III. "
52	147	1	16	9	593	15	84	28	2	1 026	1 657	IV. "
55	19	1	14	37	767	20	91	12	1	690	1 224	1950 I. Vj.
111	106	3	18	16	425	12	104	19	2	389	564	II. "
95	163	1	10	6	243	15	81	8	4	381	392	III. "
77	60	-	8	3	302	10	124	1	4	492	317	IV. "
15	-	-	5	.	268	-	-	2	-	36	542	1948 I. Vj.
9	6	-	1	.	211	-	-	15	1	34	239	II. "
26	-	-	1	.	63	-	-	24	2	34	211	III. "
13	-	-	3	.	90	1	-	1	2	20	189	IV. "
12	2	-	2	.	.	-	-	1	1	.	.	1949 I. Vj.
5	6	-	8	.	.	-	-	12	-	.	.	II. "
14	2	-	3	.	.	-	-	4	-	.	.	III. "
7	-	-	5	.	.	-	-	-	1	.	.	IV. "
11	-	-	4	.	.	-	-	-	1	.	.	1950 I. Vj.
4	-	-	-	.	.	-	-	-	1	.	.	II. "
6	-	-	4	.	.	1	-	-	1	.	.	III. "
8	1	-	-	.	.	-	3	-	1	.	.	IV. "

noch: B. Meldepflichtige  
noch: 2. Neuerkrankungen an meldepflichtigen Krankheiten  
nach Viertel

Land	Jahr - Vierteljahr	Diph- therie	Schar- lach	Keuch- husten	Masern	Übertragbare			Unter- leibs- typhus	Para- typhus
						Genick- starre	Gehirn- entzün- dung,	Kinder- Lähmung		Grund -
Hessen	1948 I. Vj.	1 585	1 077	569	1 143	26	12	9	81	29
	II. "	1 074	1 016	1 350	928	32	14	8	66	24
	III. "	955	1 338	2 023	1 053	20	8	192	190	161
	IV. "	1 094	1 480	1 816	376	28	3	108	129	86
	1949 I. Vj.	964	909	1 305	511	43	8	10	39	22
	II. "	786	804	918	408	32	10	3	88	120
	III. "	769	1 192	1 505	233	19	10	33	143	214
	IV. "	1 013	2 077	1 347	821	23	8	22	93	103
	1950 I. Vj.	866	1 335	1 374	1 594	26	13	3	67	32
	II. "	660	1 126	1 417	3 918	30	5	28	55	58
	III. "	706	2 261	2 839	2 021	23	8	379	134	129
	IV. "	572	3 319	2 058	1 771	33	4	90	46	41
Württemberg-Baden	1948 I. Vj.	1 240	779	465	144	19	3	9	296	45
	II. "	784	685	978	320	18	3	10	118	54
	III. "	805	817	2 011	304	13	1	188	137	119
	IV. "	1 006	1 147	2 377	258	18	7	92	106	67
	1949 I. Vj.	753	733	2 280	472	19	3	4	57	17
	II. "	636	814	1 265	968	13	2	7	74	132
	III. "	562	1 360	1 196	408	22	5	53	104	145
	IV. "	753	3 369	763	316	22	4	69	228	54
	1950 I. Vj.	501	2 451	813	285	13	6	12	44	36
	II. "	474	1 906	957	264	9	9	17	45	68
	III. "	381	2 617	1 145	275	7	3	283	186	159
	IV. "	373	3 463	865	437	16	2	57	75	49
Bayern	1948 I. Vj.	2 629	1 315	2 379	4 595	67	14	19	402	78
	II. "	1 643	1 367	2 871	5 663	58	9	36	1 015	127
	III. "	1 639	1 640	4 164	2 301	49	15	182	700	218
	IV. "	2 227	2 688	4 689	1 669	41	8	547	360	101
	1949 I. Vj.	1 713	2 630	4 379	2 496	51	9	56	363	46
	II. "	1 513	2 787	3 535	4 832	41	2	46	328	193
	III. "	1 577	3 757	3 667	1 538	26	4	218	424	281
	IV. "	2 163	7 162	3 398	2 136	27	4	131	214	111
	1950 I. Vj.	1 969	4 445	3 246	3 016	47	8	18	98	40
	II. "	1 345	3 160	3 374	4 347	26	7	33	139	375
	III. "	1 458	4 423	4 098	2 426	24	6	352	444	477
	IV. "	1 683	6 315	3 482	6 687	21	8	104	137	142
Rheinland-Pfalz	1949 I. Vj.	638	343	965	482	29	-	3	52	37
	II. "	618	468	550	551	30	7	3	70	99
	III. "	695	545	543	231	36	5	11	119	158
	IV. "	893	983	227	154	8	11	20	78	85
	1950 I. Vj.	809	864	327	542	15	19	4	34	29
	II. "	573	937	447	725	9	9	11	42	84
	III. "	663	1 384	1 032	844	23	18	97	108	179
	IV. "	640	1 798	782	1 117	13	8	21	34	52
Baden	1949 I. Vj.	225	111	422	317	7	-	-	8	21
	II. "	155	156	659	210	5	1	2	5	45
	III. "	146	134	686	68	8	-	14	38	76
	IV. "	182	199	710	218	12	1	24	17	22
	1950 I. Vj.	175	146	566	284	10	-	2	6	18
	II. "	128	146	558	335	8	1	8	5	62
	III. "	169	409	799	207	16	-	130	4	52
	IV. "	156	546	378	358	14	-	13	4	16
Württemberg-Hohenzollern <sup>1)</sup>	1949 I. Vj.	179	135	414	570	5	-	2	3	19
	II. "	152	118	559	523	3	-	14	19	48
	III. "	138	179	598	121	6	-	19	19	177
	IV. "	175	329	480	215	4	1	42	27	42
	1950 I. Vj.	153	248	344	603	3	-	4	16	16
	II. "	114	451	453	227	1	-	9	11	19
	III. "	102	440	526	107	-	-	69	42	30
	IV. "	91	554	558	744	1	-	12	14	23

<sup>1)</sup> Einschl. Lindau.

# Krankheiten

in den Ländern des Bundesgebietes 1948—1950  
jahren

Ruhr	Bakt. Le- bensmit- telver- giftung	Trachom	Ge- schlechts- krankhei- ten ohne Gonorrhoe und Syphilis	Grippe	Lungen- entzün- dung	Kindbett- fieber	Fieberh. Fehl- geburt	Malaria	Bang'sche Krank- heit	Gelbsucht	Krätze	Jahr - Vierteljahr
zahlen												
4	14	1	-	9 138	.	12	6	8	4	120	5 631	1948 I.Vj.
21	122	4	-	12 051	.	5	4	23	-	149	3 729	II. "
30	102	1	-	417	.	7	3	71	2	140	1 928	III. "
19	329	2	-	571	.	10	-	42	3	244	1 867	IV. "
8	3	4	-	53 811	.	10	6	17	-	485	1 430	1949 I.Vj.
13	459	2	-	738	.	7	4	29	5	114	653	II. "
24	231	1	-	103	.	6	5	29	7	99	436	III. "
13	9	5	.	523	.	5	4	8	4	132	396	IV. "
22	3	3	.	1 547	.	8	-	1	3	128	291	1950 I.Vj.
15	18	3	.	522	.	2	3	2	6	99	136	II. "
26	54	-	.	117	.	2	1	1	7	111	73	III. "
27	12	2	.	286	.	3	1	-	5	137	102	IV. "
8	10	1	-	31	.	8	2	34	1	158	3 753	1948 I.Vj.
19	21	5	-	176	.	8	3	82	2	112	1 728	II. "
28	133	5	1	16	.	1	2	96	3	199	1 223	III. "
13	9	2	-	36	.	-	4	33	-	123	1 021	IV. "
14	18	2	-	28 628	.	4	3	23	1	65	818	1949 I.Vj.
36	39	2	-	311	.	2	3	60	7	44	433	II. "
24	83	9	-	3	.	1	1	31	3	55	198	III. "
18	10	4	.	151	.	2	8	72	1	48	149	IV. "
10	6	3	.	3 772	.	1	15	4	1	46	80	1950 I.Vj.
36	36	5	.	70	.	3	8	7	6	117	53	II. "
14	70	-	.	-	.	-	16	6	4	147	57	III. "
14	38	1	.	21	.	5	19	-	-	99	25	IV. "
98	3	4	83	4 063	.	29	54	19	4	448	19 104	1948 I.Vj.
118	24	3	55	15 330	.	34	32	110	2	186	11 550	II. "
90	26	-	28	1 402	.	29	77	96	5	216	6 598	III. "
34	6	10	45	2 290	.	44	78	22	2	315	7 508	IV. "
47	4	1	14	58 922	.	31	45	14	4	451	5 524	1949 I.Vj.
49	281	8	13	3 992	.	25	27	52	9	375	3 227	II. "
76	230	12	7	970	.	18	44	46	7	444	2 026	III. "
43	15	1	12	926	.	24	29	21	7	482	2 065	IV. "
21	16	3	2	7 406	.	32	21	9	3	438	1 402	1950 I.Vj.
58	222	6	4	3 222	.	14	25	15	10	200	812	II. "
62	158	4	1	602	.	17	35	8	17	253	515	III. "
66	25	4	2	907	.	14	22	5	12	323	423	IV. "
5	36	1	-	4 185	.	.	.	.	.	.	1 270	1949 I.Vj.
9	26	-	2	12	.	8	-	4	17	1	683	II. "
7	26	-	1	2	.	3	5	3	7	26	480	III. "
4	11	1	1	95	.	9	2	3	4	26	527	IV. "
-	33	1	1	13	.	5	1	4	10	17	454	1950 I.Vj.
10	75	3	-	8	.	2	4	1	7	100	35	II. "
8	25	1	-	29	.	4	4	3	6	28	35	III. "
-	-	.	-	.	.	-	-	1	.	42	.	1949 I.Vj.
2	6	.	-	.	.	2	-	3	.	38	.	II. "
9	3	.	2	.	.	2	-	5	.	43	.	III. "
2	1	.	-	.	.	3	-	3	2	60	.	IV. "
4	1	-	1	.	.	1	-	1	-	89	.	1950 I.Vj.
10	3	-	-	.	.	2	1	1	-	39	.	II. "
7	1	-	-	.	.	3	-	-	-	40	.	III. "
8	3	-	-	.	.	1	-	-	-	33	.	IV. "
1	-	.	.	3 185	.	1	3	-	.	.	58	1949 I.Vj.
48	10	.	.	287	.	1	1	2	.	.	110	II. "
1	9	.	.	5	.	3	3	3	6	.	61	III. "
8	2	.	.	18	.	10	10	3	1	.	41	IV. "
-	28	-	.	218	.	2	3	1	3	.	21	1950 I.Vj.
-	11	-	.	123	.	2	3	-	2	.	25	II. "
2	224	-	.	-	.	6	3	-	2	.	24	III. "
2	5	-	.	3	.	1	3	-	1	.	4	IV. "

noch: B. Meldepflichtige  
noch: 2. Neuerkrankungen an meldepflichtigen Krankheiten  
nach Viertel

Land	Jahr - Vierteljahr	Diph- therie	Schar- lach	Keuch- husten	Masern	Übertragbare Genick- starre	Gehirn- entzün- dung	Kinder- lähmung	Unter- leibs- typhus	Para- typhus
Verhältniszahlen auf 10.000										
BUNDESGBIET	1948 <sup>2)</sup> I. Vj.	16,39	7,05	7,14	7,43	0,26	0,06	0,12	2,34	0,72
	II. "	11,98	7,19	12,76	8,50	0,25	0,06	0,12	2,80	1,13
	III. "	11,30	9,15	20,54	4,45	0,19	0,06	3,24	3,84	2,45
	IV. "	13,04	11,69	17,72	2,69	0,19	0,04	1,57	2,27	1,07
	1949 I. Vj.	10,62	8,84	13,65	4,68	0,25	0,03	0,12	1,29	0,54
	II. "	8,80	8,57	10,50	6,87	0,20	0,04	0,09	1,44	1,32
	III. "	9,33	11,42	11,77	2,38	0,18	0,04	0,61	2,59	2,06
	IV. "	11,51	21,08	9,95	3,45	0,16	0,04	0,63	1,76	1,07
	1950 I. Vj.	10,14	15,38	8,91	6,75	0,21	0,05	0,08	0,74	0,46
	II. "	7,79	13,03	10,00	10,50	0,14	0,04	0,15	0,89	1,18
	III. "	8,23	19,12	16,04	6,54	0,13	0,05	1,69	2,12	2,13
	IV. "	7,91	25,12	12,96	13,22	0,15	0,04	0,45	0,81	0,71
Schleswig-Holstein	1948 I. Vj.	21,60	5,30	6,44	3,46	0,33	0,03	0,22	7,58	1,99
	II. "	18,47	6,86	11,83	2,51	0,41	0,09	0,12	11,99	2,90
	III. "	18,28	8,44	22,51	3,04	0,09	0,06	1,05	15,48	7,38
	IV. "	18,94	9,14	19,87	0,52	0,19	0,04	0,75	7,81	3,23
	1949 I. Vj.	13,68	7,33	15,69	0,15	0,37	0,06	0,17	3,01	1,49
	II. "	9,19	7,26	12,53	0,21	0,22	0,01	0,03	3,66	1,95
	III. "	10,73	9,64	23,52	0,23	0,21	0,03	0,72	6,56	2,94
	IV. "	13,34	11,93	15,90	0,13	0,06	0,04	1,28	6,19	2,54
	1950 I. Vj.	9,28	9,83	7,18	0,12	0,15	0,03	0,14	2,53	1,02
	II. "	7,92	6,55	9,09	0,11	0,09	0,03	0,14	2,77	1,88
	III. "	7,74	11,33	18,55	0,71	0,08	0,06	1,45	7,18	7,04
	IV. "	7,58	13,49	16,76	4,66	0,17	-	0,72	2,40	1,80
Hamburg	1948 I. Vj.	26,25	7,10	10,32	.	0,05	0,08	0,19	1,17	1,42
	II. "	20,39	8,48	28,96	.	0,16	0,05	0,11	0,84	2,47
	III. "	22,00	17,69	32,69	.	0,16	-	2,90	3,11	4,71
	IV. "	27,61	30,75	11,56	.	0,03	-	1,53	1,35	1,19
	1949 I. Vj.	20,41	29,00	10,11	.	0,18	0,03	0,16	0,83	0,86
	II. "	16,54	19,01	7,44	.	0,13	0,05	0,08	0,94	0,71
	III. "	14,01	22,39	6,60	.	0,03	0,03	0,41	1,23	2,32
	IV. "	16,42	27,94	5,29	.	0,15	-	0,95	0,92	0,89
	1950 I. Vj.	11,89	16,26	4,99	.	-	0,03	0,13	0,47	0,47
	II. "	7,97	13,27	5,83	.	0,03	0,08	-	0,43	1,29
	III. "	5,41	19,54	11,51	.	0,10	0,10	0,52	3,05	1,51
	IV. "	5,72	26,25	12,68	.	0,07	-	0,56	0,74	0,35
Niedersachsen	1948 I. Vj.	19,64	4,69	6,95	4,03	0,27	0,08	0,19	1,81	0,77
	II. "	14,21	5,04	12,86	3,32	0,29	0,08	0,13	1,56	2,15
	III. "	13,50	7,45	22,94	1,18	0,29	0,11	4,90	3,30	2,75
	IV. "	14,38	8,19	17,10	0,61	0,28	0,05	2,52	2,42	1,28
	1949 I. Vj.	11,83	6,78	10,82	1,14	0,25	0,04	0,10	1,19	0,69
	II. "	8,99	6,10	10,89	0,37	0,22	0,01	0,09	1,32	1,40
	III. "	10,01	8,33	12,14	0,01	0,22	0,04	1,52	1,83	1,67
	IV. "	11,32	15,89	10,40	0,01	0,24	0,08	1,29	1,67	1,53
	1950 I. Vj.	9,97	11,29	7,65	.	0,27	0,02	0,10	0,90	0,42
	II. "	7,12	9,47	8,82	.	0,20	0,01	0,17	0,90	0,67
	III. "	7,81	16,79	17,19	.	0,15	0,04	1,80	1,64	1,39
	IV. "	7,35	22,13	12,75	.	0,15	0,02	0,51	0,83	0,82
Nordrhein-Westfalen	1948 I. Vj.	17,02	8,26	5,55	1,28	0,22	0,06	0,08	2,38	0,85
	II. "	13,24	8,45	11,55	1,99	0,18	0,04	0,12	1,77	0,98
	III. "	11,88	9,96	18,88	1,04	0,17	0,06	2,38	3,87	2,81
	IV. "	13,11	11,36	13,80	0,72	0,16	0,04	1,02	2,42	1,18
	1949 I. Vj.	12,25	8,13	8,22	0,43	0,16	0,03	0,11	1,70	0,66
	II. "	11,00	8,07	5,37	0,42	0,14	0,07	0,02	1,85	1,56
	III. "	12,49	10,37	5,14	0,28	0,12	0,04	0,15	4,37	2,47
	IV. "	14,97	19,19	5,02	0,19	0,14	0,02	0,30	2,12	1,14
	1950 I. Vj.	13,93	16,28	5,02	0,25	0,22	0,02	0,05	0,81	0,64
	II. "	11,61	15,38	6,47	0,88	0,14	0,04	0,10	1,20	1,34
	III. "	12,88	20,59	11,27	1,40	0,09	0,02	0,83	2,24	2,26
	IV. "	11,89	24,57	10,39	4,63	0,13	0,08	0,24	0,99	0,76
Bremen	1948 I. Vj.	24,63	5,06	13,94	.	1,02	-	0,08	1,34	0,71
	II. "	20,62	4,31	19,91	.	0,94	-	0,16	1,33	0,23
	III. "	17,63	5,36	40,32	.	0,31	0,08	3,37	1,23	1,70
	IV. "	24,86	6,74	38,57	.	0,15	-	1,81	0,69	0,46
	1949 I. Vj.	24,44	8,63	16,35	.	0,60	-	0,08	0,68	0,30
	II. "	14,24	6,00	10,72	.	0,22	-	0,07	1,05	0,90
	III. "	12,47	6,75	14,39	.	0,52	-	0,07	1,04	1,31
	IV. "	12,92	10,08	17,13	.	0,29	-	0,07	1,10	1,30
	1950 I. "	12,60	8,47	14,74	.	0,29	-	0,07	0,58	0,75
	II. "	7,68	10,81	15,79	.	0,07	-	-	1,08	0,94
	III. "	5,67	15,55	34,43	.	0,07	-	1,07	0,93	1,49
	IV. "	5,05	26,56	17,52	.	0,14	-	0,28	0,85	0,35

<sup>1)</sup> Bezogen auf die weibliche Bevölkerung im Alter von 15 bis unter 45 Jahren. - <sup>2)</sup> Bundesgebiet ohne Rheinland-Pfalz, Baden, Württemberg-Hohenzollern und Lindau.

# Krankheiten

in den Ländern des Bundesgebietes 1948—1950  
jahren

Ruhr	Bakt. Le- bensmit- telver- giftung	Trachom	Ge- schlechts- krankhei- ten ohne Gonorrhoe und Syphilis	Grippe	Lungen- entzün- dung	Kindbett- fieber 1)	Fieberh. Fehl- geburt <sup>1)</sup>	Malaria	Bang'sche Krank- heit	Gelbsucht	Krätze	Jahr - Vierteljahr
der Bevölkerung und 1 Jahr												
0,32	0,11	0,03	0,14	20,70	16,05	0,43	1,11	0,15	0,02	1,94	62,27	1948 I.Vj.
0,40	0,53	0,02	0,11	35,76	12,48	0,41	0,84	0,75	0,01	1,35	39,20	II. "
0,54	0,73	0,04	0,07	3,81	4,03	0,42	1,05	0,82	0,03	1,53	24,63	III. "
0,24	0,57	0,03	0,12	4,94	4,85	0,41	1,11	0,21	0,01	1,83	25,09	IV. "
0,14	0,10	0,03	0,08	160,23	10,78	0,35	0,79	0,11	0,03	2,07	18,79	1949 I.Vj.
0,25	1,26	0,03	0,11	7,33	4,84	0,30	0,75	0,41	0,05	1,62	10,61	II. "
0,26	1,06	0,04	0,06	1,49	1,98	0,26	0,87	0,35	0,06	1,97	6,60	III. "
0,16	0,20	0,01	0,07	2,57	2,44	0,29	0,77	0,15	0,03	2,54	6,76	IV. "
0,13	0,08	0,02	0,05	18,68	3,13	0,33	0,74	0,04	0,03	1,94	4,79	1950 I.Vj.
0,29	0,44	0,03	0,04	5,19	1,65	0,20	0,70	0,05	0,05	1,28	2,26	II. "
0,25	0,66	0,02	0,04	0,82	0,86	0,20	0,74	0,04	0,06	1,34	1,44	III. "
0,21	0,16	0,01	0,02	1,56	1,20	0,17	0,82	0,01	0,03	1,45	1,31	IV. "
0,13	0,15	0,09	0,06	3,09	14,39	0,87	3,74	0,45	0,06	1,89	78,67	1948 I.Vj.
0,21	0,21	0,07	0,03	4,51	12,91	0,93	2,19	4,72	0,04	1,39	52,60	II. "
0,61	3,11	0,07	0,07	0,15	3,59	1,72	2,96	3,88	0,09	1,37	29,98	III. "
0,04	-	0,03	0,06	0,38	3,41	0,43	2,53	0,83	0,04	1,65	34,42	IV. "
0,09	0,01	0,04	0,04	17,01	8,46	0,64	2,58	0,45	0,10	1,76	21,53	1949 I.Vj.
0,10	0,01	0,06	0,04	2,48	3,76	0,93	1,81	2,03	0,06	1,13	12,36	II. "
0,13	0,03	0,15	0,12	0,01	1,02	0,19	1,61	1,95	0,18	1,88	8,94	III. "
0,15	0,09	0,04	0,12	0,06	1,49	0,19	0,64	0,49	0,09	2,05	11,41	IV. "
0,11	-	0,05	0,09	2,20	1,72	0,33	1,32	0,23	0,21	1,71	8,52	1950 I.Vj.
0,14	0,11	0,05	0,12	0,29	0,97	0,27	0,67	0,17	0,20	1,02	3,80	II. "
0,29	0,26	0,11	0,27	0,02	0,43	0,21	0,89	0,21	0,20	0,99	2,28	III. "
0,14	0,09	-	0,16	2,11	0,59	0,07	0,84	0,02	0,12	1,80	2,99	IV. "
0,43	0,03	-	0,33	-	19,51	-	1,93	0,03	0,03	6,42	31,93	1948 I.Vj.
0,46	-	0,03	0,32	-	13,57	0,12	1,33	0,46	0,03	4,14	16,60	II. "
1,38	0,19	-	0,35	-	3,06	-	1,21	0,98	0,03	5,32	13,57	III. "
0,40	5,04	-	0,90	-	5,28	0,36	2,53	0,05	-	6,86	15,36	IV. "
0,24	0,16	-	1,26	-	8,38	0,12	1,71	0,05	-	4,91	12,36	1949 I.Vj.
0,24	0,13	-	0,94	-	5,01	-	3,11	0,50	0,03	4,88	6,08	II. "
0,82	0,16	-	0,64	-	1,75	-	1,31	0,31	-	7,67	4,43	III. "
0,39	0,08	-	0,53	-	2,68	-	3,16	0,05	-	16,91	5,06	IV. "
0,15	0,03	0,03	0,44	-	3,18	-	1,05	-	0,03	11,89	4,06	1950 I.Vj.
0,78	0,13	-	0,18	-	1,39	-	1,28	0,05	-	10,33	1,60	II. "
0,47	0,52	-	0,20	-	0,69	0,12	1,73	0,13	0,03	9,64	1,12	III. "
0,27	0,10	-	0,05	-	1,70	-	0,80	-	-	9,02	1,35	IV. "
0,21	0,41	0,07	0,08	37,14	24,16	0,63	1,11	0,07	0,06	1,98	79,35	1948 I.Vj.
0,23	1,82	0,01	0,04	37,78	20,99	0,50	1,03	0,43	-	1,78	47,72	II. "
0,65	0,86	0,05	0,02	9,96	7,18	0,55	1,20	0,56	0,04	1,98	36,20	III. "
0,18	0,13	0,07	0,04	9,42	8,86	0,38	0,92	0,11	0,03	1,73	37,87	IV. "
0,12	0,07	0,07	0,05	31,83	20,41	0,43	0,61	0,03	0,08	2,74	31,75	1949 I.Vj.
0,09	1,51	0,06	0,06	14,42	7,88	0,35	0,80	0,22	0,11	1,39	16,52	II. "
0,10	1,67	0,05	0,04	3,26	3,58	0,30	0,87	0,25	0,07	1,52	11,17	III. "
0,08	0,08	0,01	0,03	7,06	3,95	0,40	1,00	0,04	0,05	2,01	11,32	IV. "
0,08	0,08	0,04	0,02	42,00	5,09	0,33	1,12	0,01	0,03	1,16	7,12	1950 I.Vj.
0,42	0,50	0,05	0,02	10,17	2,64	0,28	0,76	0,02	0,06	0,74	3,39	II. "
0,20	0,08	0,02	0,01	1,03	1,30	0,15	1,02	0,06	0,08	0,81	2,16	III. "
0,13	0,05	0,03	0,01	2,11	1,89	0,21	0,84	0,02	-	0,49	1,96	IV. "
0,45	0,03	0,02	0,10	1,25	11,38	0,41	1,68	0,17	0,00	1,69	47,59	1948 I.Vj.
0,56	0,15	0,02	0,13	1,76	7,70	0,41	1,44	0,44	0,00	1,16	34,58	II. "
0,59	0,41	0,06	0,08	0,72	2,51	0,42	1,42	0,52	0,02	1,17	21,98	III. "
0,38	0,11	0,00	0,10	1,18	2,86	0,48	1,72	0,13	-	1,69	19,56	IV. "
0,13	0,19	0,02	0,05	0,96	6,40	0,32	1,11	0,08	0,00	2,09	14,67	1949 I.Vj.
0,31	1,00	0,01	0,16	0,10	3,42	0,25	1,15	0,30	0,01	2,03	9,38	II. "
0,31	1,16	-	0,04	0,02	1,35	0,28	1,56	0,33	0,02	2,87	5,07	III. "
0,16	0,45	0,00	0,05	0,03	1,82	0,19	1,08	0,09	0,01	3,14	5,08	IV. "
0,17	0,06	0,00	0,04	0,11	2,39	0,26	1,19	0,04	0,00	2,15	3,81	1950 I.Vj.
0,34	0,32	0,01	0,05	0,05	1,30	0,15	1,35	0,06	0,01	1,19	1,73	II. "
0,29	0,49	0,00	0,03	0,02	0,73	0,19	1,04	0,02	0,01	1,15	1,18	III. "
0,23	0,18	-	0,02	0,01	0,90	0,13	1,59	0,00	0,01	1,47	0,95	IV. "
1,18	-	-	0,39	-	21,22	-	-	0,16	-	2,85	42,91	1948 I.Vj.
0,70	0,47	-	0,08	-	16,54	-	-	1,01	0,08	2,67	18,73	II. "
1,98	-	-	0,08	-	4,84	-	-	1,83	0,15	2,60	16,16	III. "
0,99	-	-	0,23	-	6,82	0,34	-	0,08	0,15	1,52	14,32	IV. "
0,92	0,15	-	0,15	-	-	-	-	0,08	0,08	-	-	1949 I.Vj.
0,37	0,45	-	0,60	-	-	-	-	0,90	-	-	-	II. "
1,04	0,15	-	0,22	-	-	-	-	0,30	-	-	-	III. "
0,51	-	-	0,37	-	-	-	-	-	0,07	-	-	IV. "
0,82	-	-	0,29	-	-	-	-	-	0,07	-	-	1950 I.Vj.
0,29	-	-	-	-	-	-	-	-	0,07	-	-	II. "
0,43	-	-	0,29	-	-	0,32	-	-	0,07	-	-	III. "
0,57	0,07	-	-	-	-	-	-	0,95	0,07	-	-	IV. "

noch: B. Meldepflichtige  
noch: 2. Neuerkrankungen an meldepflichtigen Krankheiten  
nach Viertel

Land	Jahr - Vierteljahr	Diph- therie	Schar- lach	Keuch- husten	Masern	Übertragbare Genick- starre	Gehirn- entzündung	Kinder- lähmung	Unter- leibs- typhus	Para- typhus
Verhältniszahlen auf 10 000										
Hessen	1948 I.Vj.	15,23	10,35	5,47	10,98	0,25	0,11	0,09	0,78	0,28
	II. "	10,26	9,70	12,89	8,86	0,31	0,13	0,08	0,63	0,23
	III. "	8,97	12,57	19,00	9,89	0,19	0,08	1,80	1,79	1,51
	IV. "	10,24	13,85	17,00	3,52	0,26	0,03	1,01	1,21	0,80
	1949 I.Vj.	9,16	8,64	12,40	4,86	0,41	0,08	0,10	0,37	0,21
	II. "	7,38	7,55	8,62	3,83	0,30	0,09	0,03	0,83	1,13
	III. "	7,14	11,07	13,98	2,16	0,18	0,09	0,31	1,33	1,99
	IV. "	9,39	19,25	12,48	7,61	0,21	0,07	0,20	0,86	0,96
	1950 I.Vj.	8,18	12,61	12,98	15,06	0,24	0,12	0,03	0,63	0,50
	II. "	6,15	10,49	13,19	36,49	0,28	0,05	0,26	0,51	0,54
	III. "	6,48	20,76	26,07	18,56	0,21	0,07	3,48	1,23	1,18
	IV. "	5,23	30,36	18,83	16,20	0,30	0,04	0,82	0,42	0,38
Württemberg-Baden	1948 I.Vj.	13,19	8,28	4,94	1,53	0,20	0,03	0,10	3,15	0,48
	II. "	8,30	7,25	10,35	3,39	0,19	0,03	0,11	1,25	0,57
	III. "	8,38	8,51	20,94	3,16	0,14	0,01	1,96	1,43	1,24
	IV. "	10,41	11,87	24,61	2,67	0,19	0,07	0,95	1,10	0,69
	1949 I.Vj.	7,92	7,71	23,97	4,96	0,20	0,03	0,04	0,60	0,18
	II. "	6,60	8,44	13,12	10,04	0,13	0,02	0,07	0,77	1,37
	III. "	5,75	13,91	12,23	4,17	0,22	0,05	0,54	1,06	1,48
	IV. "	7,67	34,33	7,77	3,22	0,22	0,04	0,70	2,32	0,55
	1950 I.Vj.	5,21	25,47	8,45	2,96	0,14	0,06	0,13	0,46	0,37
	II. "	4,86	19,55	9,81	2,71	0,09	0,09	0,17	0,46	0,70
	III. "	3,86	26,47	11,58	2,78	0,07	0,03	2,86	1,88	1,61
	IV. "	3,76	34,93	8,73	4,41	0,16	0,02	0,57	0,76	0,49
Bayern	1948 I.Vj.	11,50	5,75	10,41	20,10	0,29	0,06	0,08	1,76	0,34
	II. "	7,16	5,96	12,51	24,68	0,25	0,04	0,16	4,42	0,55
	III. "	7,05	7,05	17,91	9,89	0,21	0,06	5,08	3,01	0,94
	IV. "	9,58	11,56	20,16	7,18	0,18	0,03	2,35	1,55	0,43
	1949 I.Vj.	7,51	11,54	19,21	10,95	0,22	0,04	0,25	1,59	0,20
	II. "	6,57	12,11	15,36	20,99	0,18	0,01	0,20	1,43	0,84
	III. "	6,79	16,18	15,79	6,62	0,11	0,02	0,94	1,83	1,21
	IV. "	9,33	30,91	14,66	9,22	0,12	0,02	0,57	0,92	0,48
	1950 I.Vj.	8,69	19,62	14,32	13,31	0,21	0,03	0,08	0,43	0,18
	II. "	5,87	13,80	14,73	18,98	0,11	0,03	0,14	0,61	1,64
	III. "	6,30	19,13	17,72	10,49	0,10	0,03	1,52	1,92	2,06
	IV. "	7,28	27,33	15,07	28,94	0,09	0,03	0,45	0,59	0,61
Rheinland-Pfalz	1949 I.Vj.	9,06	4,87	13,71	6,85	0,41	-	0,04	0,74	0,53
	II. "	8,65	6,55	7,70	7,71	0,42	0,10	0,04	0,98	1,38
	III. "	9,56	7,50	7,47	3,18	0,50	0,07	0,15	1,64	2,17
	IV. "	12,21	13,44	3,10	2,11	0,11	0,15	0,27	1,06	1,16
	1950 I.Vj.	11,24	12,01	4,54	7,53	0,21	0,26	0,05	0,47	0,40
	II. "	7,80	12,76	6,09	9,87	0,12	0,12	0,15	0,57	1,14
	III. "	8,80	18,37	13,70	11,20	0,30	0,24	1,29	1,43	2,38
	IV. "	8,38	23,53	10,23	14,62	0,17	0,11	0,27	0,45	0,68
Baden	1949 I.Vj.	7,16	3,53	13,44	10,10	0,22	-	-	0,25	0,67
	II. "	4,87	4,90	20,69	6,59	0,16	0,03	0,06	0,16	1,41
	III. "	4,51	4,15	21,22	2,10	0,25	-	0,44	1,18	2,35
	IV. "	5,58	6,09	21,76	6,68	0,37	0,03	0,73	0,52	0,67
	1950 I.Vj.	5,44	4,53	17,58	8,82	0,31	-	0,06	0,18	0,56
	II. "	3,90	4,45	17,01	10,22	0,24	0,03	0,24	0,15	1,89
	III. "	5,03	12,19	23,80	6,16	0,47	0,12	3,87	0,12	1,55
	IV. "	4,59	16,07	11,13	10,53	0,42	-	0,39	0,12	0,47
Württemberg-Hohenzollern <sup>2)</sup>	1949 I.Vj.	6,17	4,65	14,26	19,64	0,17	-	0,07	0,10	0,65
	II. "	5,16	4,00	18,95	17,73	0,10	-	0,47	0,64	1,63
	III. "	4,57	5,93	19,81	4,01	0,20	-	0,63	0,63	5,86
	IV. "	5,71	10,74	15,67	7,02	0,13	0,03	1,37	0,88	1,37
	1950 I.Vj.	5,07	8,22	11,40	19,98	0,10	-	0,13	0,53	0,53
	II. "	3,72	14,71	14,78	7,40	0,03	0,03	0,29	0,36	0,62
	III. "	3,27	14,09	16,84	3,43	-	-	2,21	1,35	0,96
	IV. "	2,89	17,61	17,74	23,65	0,03	-	0,38	0,45	0,73

<sup>1)</sup> Bezogen auf die weibliche Bevölkerung im Alter von 15 bis unter 45 Jahren. - <sup>2)</sup> Einschl. Lindau.

# Krankheiten

in den Ländern des Bundesgebietes 1948—1950  
jahren

Ruhr.	Bakt. Le- bensmit- telver- giftung	Trachom	Ge- schlechts- krankhei- ten ohne Gonorrhoe und Syphilis	Grippe	Lungen- entzün- dung	Kindbett- fieber 1)	Fieberh. Fehl- geburt <sup>1)</sup>	Malaria	Bang'sche Krank- heit	Gelbsucht	Krätze	Jahr - Vierteljahr
der Bevölkerung und 1 Jahr												
0,04	0,13	0,01	-	87,82	.	0,47	0,24	0,08	-0,04	1,15	54,12	1948 I.Vj.
0,20	1,17	0,04	-	115,08	.	0,20	0,16	0,22	-	1,42	35,61	II. "
0,28	0,96	0,01	-	3,92	.	0,28	0,12	0,67	0,02	1,32	18,11	III. "
0,18	3,08	0,02	-	5,35	.	0,40	-	0,39	0,03	2,28	17,47	IV. "
0,08	0,03	0,04	-	511,52	.	0,41	0,24	0,16	-	1,76	13,59	1949 I.Vj.
0,12	4,31	0,02	-	6,93	.	0,28	0,16	0,27	0,05	1,07	6,13	II. "
0,22	2,14	0,01	-	0,96	.	0,24	0,20	0,27	0,07	0,92	4,05	III. "
0,12	0,08	0,05	.	4,85	.	0,20	0,16	0,07	0,04	1,22	3,67	IV. "
0,21	0,03	0,03	.	14,61	.	0,32	-	0,01	0,03	1,21	2,75	1950 I.Vj.
0,14	0,17	0,03	.	4,86	.	0,08	0,12	0,02	0,06	0,92	1,27	II. "
0,24	0,50	-	.	1,07	.	0,08	0,04	0,01	0,06	1,02	0,67	III. "
0,25	0,11	0,02	.	2,62	.	0,12	0,04	-	0,05	1,25	0,93	IV. "
0,08	0,11	0,01	-	0,33	.	0,34	0,09	0,36	0,01	1,68	39,91	1948 I.Vj.
0,20	0,22	0,05	-	1,86	.	0,35	0,13	0,87	0,02	1,18	18,29	II. "
0,29	1,38	0,05	0,01	0,17	.	0,04	0,09	1,00	0,03	2,07	12,73	III. "
0,14	0,09	0,02	-	0,37	.	-	0,17	0,34	-	1,27	10,57	IV. "
0,15	0,19	0,02	-	301,00	.	0,17	0,13	0,24	0,01	0,68	8,60	1949 I.Vj.
0,37	0,40	0,02	-	3,22	.	0,09	0,13	0,62	0,07	0,46	4,49	II. "
0,24	0,85	0,09	-	0,03	.	0,04	0,04	0,32	0,03	0,56	2,03	III. "
0,18	0,10	0,04	.	1,54	.	0,09	0,34	0,73	0,01	0,49	1,52	IV. "
0,11	0,06	0,03	.	39,19	.	0,04	0,66	0,04	0,01	0,48	0,83	1950 I.Vj.
0,37	0,37	0,05	.	0,72	.	0,13	0,34	0,07	0,06	1,20	0,54	II. "
0,14	0,71	-	.	-	.	-	0,68	0,06	0,04	1,49	0,58	III. "
0,14	0,38	0,01	.	0,21	.	0,22	0,81	-	-	1,00	0,25	IV. "
0,43	0,01	0,02	0,36	17,77	.	0,52	0,96	0,08	0,02	1,96	83,57	1948 I.Vj.
0,51	0,11	0,01	0,24	66,81	.	0,61	0,57	0,48	0,01	0,81	50,33	II. "
0,39	0,11	-	0,12	6,03	.	0,51	1,36	0,41	0,02	0,93	28,37	III. "
0,15	0,03	0,04	0,19	9,85	.	0,78	1,38	0,10	0,01	1,35	32,29	IV. "
0,21	0,02	0,00	0,06	258,48	.	0,56	0,81	0,06	0,02	1,98	24,23	1949 I.Vj.
0,21	1,22	0,03	0,06	17,34	.	0,44	0,48	0,23	0,04	1,63	14,02	II. "
0,33	0,99	0,05	0,03	4,18	.	0,32	0,78	0,20	0,03	1,91	8,73	III. "
0,19	0,07	0,00	0,05	4,00	.	0,43	0,52	0,09	0,03	2,08	8,91	IV. "
0,09	0,07	0,01	0,01	32,68	.	0,59	0,39	0,04	0,01	1,93	6,19	1950 I.Vj.
0,25	0,97	0,03	0,02	14,07	.	0,26	0,46	0,07	0,04	0,87	3,55	II. "
0,27	0,68	0,02	0,00	2,60	.	0,31	0,64	0,03	0,07	1,09	2,23	III. "
0,29	0,11	0,02	0,01	3,93	.	0,26	0,41	0,02	0,05	1,40	1,83	IV. "
-	.	.	-	59,43	.	.	.	.	.	.	18,03	1949 I.Vj.
0,07	.	.	-	0,17	.	.	.	.	.	.	9,55	II. "
0,12	0,50	0,01	0,03	-	.	0,46	-	0,06	0,23	0,01	6,60	III. "
0,10	0,35	-	-	0,03	.	0,17	0,29	0,04	0,10	0,35	7,20	IV. "
0,05	0,15	0,01	0,01	1,32	.	0,51	0,11	0,04	0,05	0,36	6,31	1950 I.Vj.
-	0,45	0,01	0,01	0,18	.	0,29	0,06	0,05	0,14	0,23	1,36	II. "
0,13	1,00	0,04	-	0,11	.	0,11	0,23	0,01	0,09	0,37	0,46	III. "
0,11	0,33	0,01	-	0,38	.	0,23	0,23	0,04	0,08	0,41	0,77	IV. "
0,06	0,19	.	-	.	.	0,26	-	0,03	.	1,34	.	1949 I.Vj.
0,28	0,09	.	0,06	.	.	0,26	-	0,09	.	1,19	.	II. "
0,06	0,03	.	-	.	.	0,39	-	0,16	0,06	1,33	.	III. "
0,12	0,03	-	0,03	.	.	0,13	-	0,09	-	1,84	.	IV. "
0,30	0,09	-	-	.	.	0,26	0,13	0,03	-	2,76	.	1950 I.Vj.
0,21	0,03	-	-	.	.	0,38	-	0,03	-	1,19	.	II. "
0,24	0,09	-	-	.	.	0,13	-	-	-	1,19	.	III. "
										0,97	.	IV. "
0,03	-	.	.	109,73	.	0,14	0,42	-	.	.	2,00	1949 I.Vj.
1,63	0,34	.	.	9,73	.	0,14	0,14	0,07	.	.	3,73	II. "
0,03	0,30	.	.	0,17	.	0,42	0,42	0,10	0,20	.	2,02	III. "
0,26	0,07	.	.	0,58	.	1,38	1,39	0,10	0,03	.	1,34	IV. "
-	0,93	-	.	7,22	.	0,28	0,42	0,03	0,10	.	0,69	1950 I.Vj.
-	0,36	-	.	4,01	.	0,28	0,41	-	0,07	.	0,81	II. "
0,06	7,17	-	.	-	.	0,82	0,41	-	0,06	.	0,77	III. "
0,06	0,16	-	.	0,10	.	0,14	0,41	-	0,03	.	0,13	IV. "

noch B: Meldepflichtige Krankheiten

3. Neuerkrankungen an meldepflichtigen Krankheiten im Bundesgebiet 1949/1950  
nach Wochen

Zeit	Grundzahlen														
	Diphtherie	Scharlach	Keuchhusten	Genickstarre	Übertragbare Gehirnentzündung	Kinderlähmung	Unterleibstypus	Paratyphus	Ruhr	Bakt. Lebensmittelvergiftung	Kindbettfieber	Fieberhafte Fehlgeburt	Malaria	Bang'sche Krankheit	Gelbsucht
1949 <sup>2)</sup>															
2. 1. - 8. 1.	1 203	906	1 517	19	1	16	170	50	10	2	5 <sup>1)</sup>	19	18	-	161
9. 1. - 15. 1.	1 171	888	1 546	29	1	13	111	63	15	7	7	20	7	1	172
16. 1. - 22. 1.	936	763	1 840	21	2	15	135	62	8	9	6	21	18	3	176
23. 1. - 29. 1.	1 026	878	1 585	17	4	13	107	48	5	-	8	27	5	2	188
30. 1. - 5. 2.	943	805	1 427	20	2	15	96	66	13	8	9	14	3	2	152
6. 2. - 12. 2.	947	749	1 194	16	2	15	104	46	15	2	9	15	6	2	188
13. 2. - 19. 2.	898	763	1 132	22	9	9	122	30	10	2	12 <sup>1)</sup>	17	5	1	172
20. 2. - 26. 2.	938	765	1 290	16	3	8	93	55	9	15	6 <sup>1)</sup>	24	6	2	179
27. 2. - 5. 3.	909	715	1 626	20	3	8	100	31	9	8	5	12	7	2	196
6. 3. - 12. 3.	908	693	832	33	4	5	90	40	26	36	9	14	10	3	174
13. 3. - 19. 3.	794	747	931	22	5	6	89	50	18	5	7	17	10	4	150
20. 3. - 26. 3.	808	750	976	31	3	8	153	48	11	5	11	18	17	5	115
27. 3. - 2. 4.	806	810	807	19	-	12	125	31	12	1	4	17	15	3	129
3. 4. - 9. 4.	818	706	1 026	22	4	3	149	49	11	315	7	18	22	6	120
10. 4. - 16. 4.	657	583	503	14	-	6	108	41	14	104	5	15	25	3	133
17. 4. - 23. 4.	841	705	801	30	2	3	119	58	10	24	7	14	22	4	143
24. 4. - 30. 4.	828	736	893	17	1	5	147	89	10	53	4	16	22	4	156
1. 5. - 7. 5.	765	748	995	19	2	5	127	97	32	22	6	22	28	3	167
8. 5. - 14. 5.	786	751	1 132	16	6	12	94	136	28	38	2	14	29	4	177
15. 5. - 21. 5.	871	912	940	24	3	9	124	111	28	265	8	10	26	3	181
22. 5. - 28. 5.	723	787	1 005	16	3	5	105	104	50	22	2	16	36	2	163
29. 5. - 4. 6.	956	880	1 142	20	1	12	137	114	29	10	4	18	40	3	159
5. 6. - 11. 6.	793	743	829	17	5	9	130	112	24	35	10	15	51	6	123
12. 6. - 18. 6.	844	771	911	16	5	8	121	141	21	134	8	14	56	3	138
19. 6. - 25. 6.	727	876	1 111	8	5	10	169	254	22	49	9	14	46	3	104
26. 6. - 2. 7.	747	849	1 027	11	10	17	163	237	9	312	13	24	49	2	141
3. 7. - 9. 7.	782	894	1 016	22	1	14	175	207	15	46	7	20	56	5	156
10. 7. - 16. 7.	772	855	1 097	18	5	10	176	198	25	102	7	26	66	7	177
17. 7. - 23. 7.	781	876	1 221	9	3	23	149	134	17	79	13	28	34	7	143
24. 7. - 30. 7.	787	900	963	17	1	27	161	158	18	23	3	12	38	1	191
31. 7. - 6. 8.	832	819	1 179	14	1	42	160	156	18	25	8	22	37	11	157
7. 8. - 13. 8.	784	806	1 090	16	1	5	215	189	33	7	11	14	41	5	171
14. 8. - 20. 8.	791	857	960	11	5	38	281	200	36	28	2	18	20	4	160
21. 8. - 27. 8.	824	943	1 085	14	9	54	336	227	30	157	1	22	20	4	149
28. 8. - 3. 9.	898	1 069	1 136	21	9	74	315	216	11	308	6	23	21	5	162
4. 9. - 10. 9.	998	1 195	1 143	22	9	123	267	193	21	141	6	17	22	4	181
11. 9. - 17. 9.	963	1 287	1 040	23	-	107	318	191	22	212	5	11	21	6	200
18. 9. - 24. 9.	935	1 465	972	13	9	13	262	171	38	82	8	18	10	6	231
25. 9. - 1. 10.	951	1 600	1 090	15	6	105	270	207	31	55	8	15	31	5	181
2. 10. - 8. 10.	1 020	1 776	939	17	2	108	259	190	22	38	3	20	19	6	169
9. 10. - 15. 10.	1 041	1 779	872	17	2	113	219	156	19	16	5	21	14	1	221
16. 10. - 22. 10.	1 068	1 990	1 065	17	3	111	214	125	19	87	11	15	11	4	227
23. 10. - 29. 10.	1 104	1 967	1 101	21	5	77	164	95	10	25	6	15	12	1	226
30. 10. - 5. 11.	1 022	1 974	962	9	7	58	179	75	15	3	6	17	15	1	278
6. 11. - 12. 11.	1 070	2 094	1 086	27	3	59	153	92	21	3	3	14	16	3	268
13. 11. - 19. 11.	1 045	1 972	943	16	3	32	142	108	14	9	10	19	15	6	292
20. 11. - 26. 11.	1 200	2 153	1 010	19	5	17	117	77	8	16	7	19	14	4	319
27. 11. - 3. 12.	1 048	2 002	1 030	8	2	15	102	60	9	2	9	16	13	4	208
4. 12. - 10. 12.	1 119	2 076	708	19	5	17	116	82	9	6	4	16	13	3	241
11. 12. - 17. 12.	1 084	1 933	835	10	4	16	89	54	16	6	6	15	9	-	167
18. 12. - 24. 12.	941	1 754	625	14	6	14	77	60	7	14	4	12	14	3	129
25. 12. - 31. 12.	975	1 687	694	3	4										
1950															
1. 1. - 7. 1.	1 071	1 350	757	9	7	15	68	35	14	3	11	14	2	2	166
8. 1. - 14. 1.	1 129	1 519	819	18	5	12	93	43	17	9	6	13	7	2	180
15. 1. - 21. 1.	1 006	1 443	1 066	19	6	7	78	48	19	9	10	11	6	2	166
22. 1. - 28. 1.	963	1 412	940	25	3	5	80	38	13	5	9	10	-	3	162
29. 1. - 4. 2.	946	1 372	825	18	2	9	74	42	6	4	5	15	5	3	204
5. 2. - 11. 2.	855	1 321	798	23	6	6	64	37	12	-	4	16	4	2	189
12. 2. - 18. 2.	904	1 488	739	26	2	10	61	34	10	8	5	21	5	2	228
19. 2. - 25. 2.	873	1 335	633	15	3	4	61	41	13	6	3	20	4	2	168
26. 2. - 4. 3.	944	1 351	667	27	3	3	49	43	11	35	5	14	4	-	193
5. 3. - 11. 3.	848	1 400	749	17	6	4	48	27	10	3	8	13	4	6	127
12. 3. - 18. 3.	763	1 341	635	13	5	5	62	49	12	2	12	24	3	5	112
19. 3. - 25. 3.	851	1 267	1 007	16	6	4	70	47	10	10	6	22	1	2	144
26. 3. - 1. 4.	741	1 420	803	20	5	6	62	51	6	5	7	12	3	5	146
2. 4. - 8. 4.	629	987	562	12	3	2	33	48	7	4	1	22	1	-	102
9. 4. - 15. 4.	792	1 090	563	14	3	2	74	54	13	8	5	17	3	1	118
16. 4. - 22. 4.	805	1 168	823	16	2	2	98	85	13	10	4	8	5	5	129
23. 4. - 29. 4.	695	1 077	851	17	2	6	118	94	9	27	8	18	8	-	136
30. 4. - 6. 5.	612	1 151	834	14	7	6	66	58	9	14	3	13	1	4	96
7. 5. - 13. 5.	675	1 341	956	10	7	9	70	80	25	12	4	12	11	8	133
14. 5. - 20. 5.	679	1 129	747	8	-	11	78	101	39	32	7	13	5	12	75
21. 5. - 27. 5.	755	1 368	1 002	18	4	6	69	108	28	31	3	8	4	5	111
28. 5. - 3. 6.	700	1 153	805	18	6	20	66	126	28	105	3	15	5	4	93
4. 6. - 10. 6.	719	1 066	942	15	3	17	122	228	41	37	5	12	3	7	109
11. 6. - 17. 6.	748	1 291	1 294	13	3	10	85	196	58	116	7	18	9	10	132
18. 6. - 24. 6.	747	1 307	1 308	9	10	41	106	167	29	93	3	17	4	10	128
25. 6. - 1. 7.	685	1 336	1 179	7	3	36	139	170	17	71	4	13	13	5	99
2. 7. - 8. 7.	753	1 340	1 391	7	6	58	164	132	44	77	4	22	17	8	133
9. 7. - 15. 7.	733	1 390	1 377	13	4	68	137	157	15	34	4	12	8	8	104
16. 7. - 22. 7.	717	1 533	1 275	15	1	101	158	169	28	224	6	12	1	11	99
23. 7. - 29. 7.	709	1 532	1 296	15	2	151	227	165	21	66	9	22	1	4	113
30. 7. - 5. 8.	698	1 503	1 643	9	5	148	215	216	22	40	5	11	1	6	98
6. 8. - 12. 8.	747	1 616	1 374	15	6	153	213	213	27	38	10	12	4	7	97
13. 8. - 19. 8.	765	1 597	1 698	7	2	201	190	219	15	22	3	17	5	4	130
20. 8. - 26. 8.	817	1 714	1 651	21	3	234	183	171	25	70	5	12	2	4	140
27. 8. - 2. 9.	784	1 752	1 742	19	6	200	184	199	19	77	3	14	1	1	150
3. 9. - 9. 9.	747	1 852	1 619	12	12	165	212	206	14	15	2	23	3	4	125
10. 9. - 16. 9.	852	2 246	1 613	7	9	218	189	199	19	77	3	12	2	4	167
17. 9. - 23. 9.	799	2 393	1 348	14	3	176	183	171	25	70	5	12	2</		



noch: B. Meldepflichtige Krankheiten

noch: 3. Neuerkrankungen an meldepflichtigen Krankheiten im Bundesgebiet 1949/1950

nach Wochen

b. Verhältnisszahlen auf 100000 der Bevölkerung															
Zeit	Diphtherie	Scharlach	Keuchhusten	Übertragbare			Unterleibstypus	Paratyphus	Ruhr	Bakt. Lebensmittelvergiftung	Kindbettfieber	Fieberhafte Fehlgeburt	Malaria	Bang'sche Krankheit	Gelbsucht
				Genickstarre	Gehirnentzündung	Kinderlähmung									
1949 <sup>3)</sup>															
2. 1. - 8. 1.	2,89	2,18	3,65	0,05	0,00	0,04	0,41	0,12	0,02	0,00	0,05	0,18	0,04	-	0,39
9. 1. - 15. 1.	2,82	2,14	3,72	0,07	0,00	0,03	0,27	0,15	0,04	0,02	0,07	0,19	0,02	0,00	0,42
16. 1. - 22. 1.	2,25	1,83	4,42	0,05	0,00	0,04	0,32	0,15	0,01	0,02	0,07	0,20	0,04	0,01	0,43
23. 1. - 29. 1.	2,47	2,11	3,81	0,04	0,01	0,03	0,26	0,12	0,01	-	0,06	0,25	0,01	0,00	0,46
30. 1. - 5. 2.	2,27	1,93	3,43	0,05	0,00	0,04	0,23	0,16	0,03	0,02	0,08	0,13	0,01	0,00	0,37
6. 2. - 12. 2.	2,28	1,80	2,87	0,04	0,00	0,04	0,25	0,11	0,04	0,00	0,08	0,14	0,01	0,00	0,46
13. 2. - 19. 2.	2,16	1,83	2,72	0,05	0,02	0,02	0,29	0,07	0,02	0,00	0,11	0,16	0,01	0,00	0,42
20. 2. - 26. 2.	2,25	1,84	3,10	0,04	0,01	0,02	0,22	0,13	0,02	0,04	0,06	0,22	0,01	0,00	0,44
27. 2. - 5. 3.	2,18	1,72	3,90	0,05	0,01	0,02	0,24	0,07	0,02	0,02	0,05	0,11	0,02	0,00	0,48
6. 3. - 12. 3.	2,18	1,66	2,00	0,08	0,01	0,01	0,22	0,10	0,06	0,09	0,08	0,13	0,01	-	0,33
13. 3. - 19. 3.	1,91	1,79	2,24	0,05	0,01	0,01	0,21	0,12	0,04	0,01	0,07	0,13	0,02	0,01	0,42
20. 3. - 26. 3.	1,94	1,80	2,34	0,07	0,01	0,02	0,37	0,12	0,03	0,01	0,10	0,07	0,02	0,01	0,36
27. 3. - 2. 4.	1,94	1,95	1,94	0,05	-	0,03	0,30	0,07	0,03	0,00	0,04	0,16	0,04	0,01	0,28
3. 4. - 9. 4.	1,96	1,69	2,46	0,05	0,01	0,01	0,36	0,12	0,03	0,07	0,07	0,17	0,04	0,01	0,31
10. 4. - 16. 4.	1,58	1,40	1,21	0,03	-	0,01	0,26	0,10	0,03	0,25	0,05	0,14	0,06	0,01	0,19
17. 4. - 23. 4.	2,02	1,69	1,92	0,07	0,00	0,01	0,29	0,14	0,02	0,06	0,07	0,13	0,05	0,01	0,31
24. 4. - 30. 4.	1,99	1,77	2,14	0,04	0,00	0,01	0,35	0,21	0,02	0,13	0,04	0,15	0,05	0,01	0,37
1. 5. - 7. 5.	1,83	1,79	2,39	0,05	0,00	0,01	0,30	0,23	0,08	0,05	0,06	0,21	0,07	0,01	0,29
8. 5. - 14. 5.	1,88	1,80	2,71	0,04	0,01	0,03	0,23	0,33	0,07	0,09	0,02	0,13	0,07	0,01	0,32
15. 5. - 21. 5.	2,09	2,19	2,25	0,06	0,01	0,02	0,30	0,27	0,07	0,64	0,07	0,09	0,06	0,01	0,35
22. 5. - 28. 5.	1,73	1,89	2,41	0,04	0,01	0,01	0,25	0,25	0,12	0,05	0,02	0,15	0,09	0,00	0,40
29. 5. - 4. 6.	2,29	2,11	2,74	0,05	0,00	0,03	0,33	0,27	0,07	0,02	0,04	0,17	0,10	0,01	0,39
5. 6. - 11. 6.	1,90	1,78	1,99	0,04	0,01	0,02	0,31	0,27	0,06	0,08	0,07	0,13	0,12	0,01	0,30
12. 6. - 18. 6.	2,02	1,85	2,18	0,04	0,01	0,02	0,29	0,34	0,05	0,32	0,07	0,13	0,13	0,01	0,33
19. 6. - 25. 6.	1,74	2,10	2,66	0,02	0,01	0,02	0,40	0,61	0,05	0,12	0,08	0,13	0,11	0,01	0,25
26. 6. - 2. 7.	1,72	2,03	2,46	0,03	0,02	0,04	0,39	0,57	0,02	0,75	0,12	0,22	0,12	0,00	0,34
3. 7. - 9. 7.	1,87	2,14	2,43	0,05	0,00	0,03	0,42	0,50	0,04	0,11	0,06	0,17	0,13	0,01	0,38
10. 7. - 16. 7.	1,85	2,05	2,63	0,04	0,01	0,02	0,42	0,50	0,06	0,24	0,06	0,23	0,16	0,02	0,43
17. 7. - 23. 7.	1,87	2,10	2,90	0,02	0,01	0,06	0,36	0,32	0,04	0,19	0,11	0,24	0,08	0,02	0,35
24. 7. - 30. 7.	1,88	2,15	2,30	0,04	0,00	0,06	0,39	0,38	0,04	0,06	0,03	0,10	0,09	0,00	0,46
31. 7. - 6. 8.	1,99	1,96	2,82	0,03	0,00	0,10	0,38	0,37	0,04	0,06	0,07	0,19	0,09	0,03	0,38
7. 8. - 13. 8.	1,99	1,93	2,81	0,04	0,00	0,13	0,51	0,45	0,08	0,02	0,01	0,12	0,10	0,01	0,41
14. 8. - 20. 8.	1,89	2,07	2,30	0,03	0,01	0,09	0,67	0,48	0,09	0,07	0,02	0,16	0,05	0,01	0,39
21. 8. - 27. 8.	1,97	2,26	2,59	0,03	0,01	0,13	0,80	0,54	0,07	0,38	0,01	0,19	0,05	0,01	0,36
28. 8. - 3. 9.	2,15	2,56	2,72	0,05	0,02	0,18	0,75	0,52	0,03	0,74	0,05	0,20	0,05	0,01	0,39
4. 9. - 10. 9.	2,38	2,86	2,73	0,05	0,01	0,18	0,64	0,46	0,05	0,34	0,05	0,15	0,05	0,01	0,44
11. 9. - 17. 9.	2,30	3,08	2,49	0,05	-	0,29	0,76	0,46	0,05	0,51	0,04	0,10	0,05	0,01	0,48
18. 9. - 24. 9.	2,23	3,50	2,32	0,03	0,02	0,21	0,63	0,41	0,09	0,20	0,07	0,16	0,02	0,01	0,56
25. 9. - 1. 10.	2,27	3,82	2,60	0,04	0,01	0,25	0,65	0,49	0,07	0,13	0,07	0,13	0,07	0,01	0,44
2. 10. - 8. 10.	2,16	3,76	1,99	0,04	0,00	0,25	0,55	0,40	0,04	0,08	0,03	0,17	0,04	0,01	0,37
9. 10. - 15. 10.	2,20	3,76	1,84	0,04	0,00	0,23	0,58	0,26	0,05	0,02	0,04	0,18	0,03	0,00	0,49
16. 10. - 22. 10.	2,26	4,21	2,25	0,04	0,01	0,24	0,46	0,29	0,04	0,03	0,06	0,19	0,02	0,01	0,50
23. 10. - 29. 10.	2,34	4,16	2,33	0,04	0,01	0,23	0,45	0,26	0,03	0,18	0,10	0,13	0,02	0,01	0,54
30. 10. - 5. 11.	2,16	4,17	2,03	0,02	0,01	0,16	0,35	0,20	0,02	0,05	0,05	0,13	0,03	0,00	0,50
6. 11. - 12. 11.	2,26	4,42	2,29	0,06	0,01	0,12	0,38	0,16	0,03	0,01	0,05	0,15	0,03	0,00	0,61
13. 11. - 19. 11.	2,21	4,17	1,99	0,03	0,01	0,12	0,32	0,19	0,04	0,01	0,03	0,12	0,03	0,01	0,59
20. 11. - 26. 11.	2,54	4,55	2,13	0,04	0,01	0,07	0,30	0,23	0,03	0,02	0,09	0,17	0,03	0,01	0,64
27. 11. - 3. 12.	2,21	4,23	2,18	0,02	0,00	0,04	0,25	0,16	0,02	0,03	0,06	0,14	0,03	0,01	0,70
4. 12. - 10. 12.	2,36	4,38	1,49	0,04	0,01	0,04	0,24	0,17	0,02	0,00	0,08	0,11	0,04	0,01	0,46
11. 12. - 17. 12.	2,29	4,08	1,76	0,02	0,01	0,03	0,22	0,13	0,03	0,01	0,03	0,14	0,03	0,01	0,52
18. 12. - 24. 12.	1,99	3,70	1,32	0,03	0,01	0,03	0,19	0,11	0,03	0,01	0,05	0,13	0,02	0,01	0,37
25. 12. - 31. 12.	2,06	3,56	1,46	0,01	0,01	0,03	0,16	0,13	0,01	0,03	0,03	0,10	0,03	0,01	0,28
1950															
1. 1. - 7. 1.	2,26	2,84	1,59	0,02	0,01	0,03	0,14	0,07	0,03	0,01	0,10	0,12	0,00	0,00	0,36
8. 1. - 14. 1.	2,38	3,20	1,73	0,04	0,01	0,03	0,20	0,09	0,04	0,02	0,05	0,11	0,01	0,00	0,39
15. 1. - 21. 1.	2,12	3,04	2,25	0,04	0,01	0,01	0,16	0,10	0,04	0,02	0,09	0,10	0,01	0,00	0,36
22. 1. - 28. 1.	2,03	2,97	1,98	0,05	0,01	0,01	0,17	0,08	0,03	0,01	0,08	0,09	-	0,01	0,35
29. 1. - 4. 2.	1,99	2,89	1,74	0,04	0,00	0,02	0,17	0,09	0,01	0,01	0,04	0,13	0,01	0,01	0,45
5. 2. - 11. 2.	1,80	2,78	1,68	0,05	0,00	0,01	0,13	0,08	0,03	-	0,04	0,14	0,01	0,00	0,41
12. 2. - 18. 2.	1,90	3,13	1,56	0,03	0,01	0,02	0,13	0,07	0,02	0,02	0,03	0,18	0,01	0,00	0,50
19. 2. - 25. 2.	1,84	2,81	1,33	0,03	0,01	0,01	0,13	0,09	0,03	0,01	0,03	0,17	0,01	0,00	0,37
26. 2. - 4. 3.	1,99	2,84	1,40	0,06	0,01	0,01	0,10	0,09	0,02	0,07	0,04	0,12	0,01	-	0,42
5. 3. - 11. 3.	1,78	2,95	1,58	0,04	0,01	0,01	0,10	0,06	0,02	0,01	0,07	0,11	0,01	0,01	0,28
12. 3. - 18. 3.	1,61	2,82	1,34	0,03	0,01	0,01	0,13	0,10	0,03	0,00	0,10	0,21	0,01	0,01	0,24
19. 3. - 25. 3.	1,75	2,67													

## 4. Neuerkrankungen an meldepflichtigen

Jahr	Diphtherie	Scharlach	Keuchhusten	Masern	Übertragbare			Unterleibstypus	Paratyphus	Ruhr
					Genickstarre	Gehirnentzündung	Kinderlähmung			
a.) Grund-										
1948										
I. Vj.	871	198	.	.	14	2	48	73	7	57
II. "	627	179	.	.	15	-	30	73	10	90
III. "	540	141	.	.	2	-	215	199	32	202
IV. "	560	141	.	.	2	-	129	84	22	127
Insgesamt	2 598	659	.	.	33	2	422	429	71	476
1949										
I. Vj.	433	104	.	.	11	2	8	23	5	95
II. "	428	121	.	.	13	-	2	48	15	87
III. "	536	218	.	.	6	-	292	108	22	91
IV. "	768	1 104	.	.	7	-	117	70	20	45
Insgesamt	2 165	1 547	.	.	37	2	419	249	62	318
1950										
I. Vj.	516	1 021	.	.	7	-	5	28	8	18
II. "	500	1 121	.	.	5	2	5	48	25	46
III. "	498	1 571	.	.	6	-	32	92	77	131
IV. "	402	4 044	.	.	6	-	7	30	25	81
Insgesamt	1 916	7 759	.	.	24	3	49	198	135	276
b.) Verhältnis- auf 10 000 der										
1948										
I. Vj.	16,79	3,82	.	.	0,27	0,04	0,93	1,41	0,13	1,10
II. "	12,01	3,43	.	.	0,29	-	0,57	1,40	0,19	1,72
III. "	10,18	2,66	.	.	0,04	-	4,05	3,75	0,60	3,81
IV. "	10,56	2,66	.	.	0,04	-	2,43	1,58	0,41	2,39
Insgesamt	12,36	3,13	.	.	0,16	0,01	2,01	2,04	0,34	2,26
1949										
I. Vj.	8,34	2,00	.	.	0,21	0,04	0,15	0,44	0,10	1,83
II. "	8,18	2,31	.	.	0,25	-	0,04	0,92	0,29	1,66
III. "	10,11	4,11	.	.	0,11	-	5,51	2,04	0,42	1,72
IV. "	14,41	20,72	.	.	0,13	-	2,20	1,31	0,38	0,84
Insgesamt	10,29	7,35	.	.	0,18	0,01	1,99	1,18	0,29	1,51
1950										
I. Vj.	9,84	19,48	.	.	0,13	-	0,10	0,53	0,15	0,34
II. "	9,40	21,07	.	.	0,09	0,04	0,09	0,90	0,47	0,86
III. "	9,22	29,07	.	.	0,11	-	0,59	1,70	1,43	2,42
IV. "	7,41	74,57	.	.	0,11	-	0,13	0,55	0,46	1,49
Insgesamt	8,96	36,28	.	.	0,11	0,01	0,23	0,93	0,63	1,29

) Bezogen auf die weibliche Bevölkerung im Alter von 15 bis unter 45 Jahren.

# Krankheiten

## Krankheiten in West-Berlin 1948—1950

Bakt. Lebensmittelvergiftung	Trachom	Geschlechtskrankheiten ohne Gonorrhoe und Syphilis	Grippe	Lungenentzündung	Kindbettfieber <sup>1)</sup>	Fieberh. Fehlgeburt	Malaria	Bang'sche Krankheit	Gelbsucht	Krätze
------------------------------	---------	--	--------	------------------	------------------------------	---------------------	---------	---------------------	-----------	--------

zahlen

1	1	12	.	.	6	.	24	1	.	.
4	—	11	.	.	8	.	146	—	.	.
7	—	6	.	.	8	.	149	2	.	.
5	—	5	.	.	2	.	6	2	.	.
17	1	34	.	.	24	.	325	5	.	.

3	—	8	.	.	3	.	3	—	.	.
3	—	4	.	.	2	.	9	2	.	.
7	—	4	.	.	3	.	30	—	.	.
2	—	2	.	.	1	.	19	—	.	.
15	—	18	.	.	9	.	61	2	.	.

2	—	—	.	.	3	.	2	—	.	.
10	—	1	.	.	5	.	5	1	.	.
139	—	2	.	.	3	.	17	1	.	.
21	3	4	.	.	1	.	2	—	.	.
172	3	7	.	.	12	.	26	2	.	.

zahlen

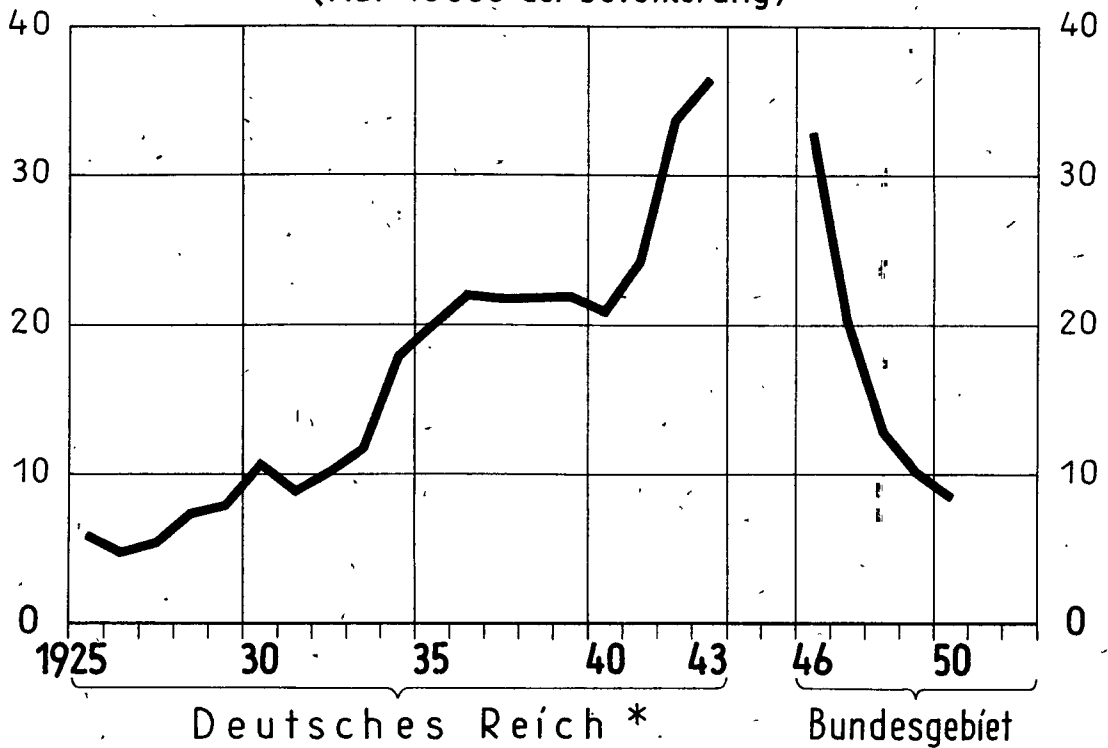
Bevölkerung und 1 Jahr

0,02	0,02	0,23	.	.	0,51	.	0,46	0,02	.	.
0,08	—	0,21	.	.	0,68	.	2,80	—	.	.
0,13	—	0,11	.	.	0,68	.	2,81	0,04	.	.
0,09	—	0,09	.	.	0,17	.	0,11	0,04	.	.
0,08	0,00	0,16	.	.	0,51	.	1,55	0,02	.	.

0,06	—	0,15	.	.	0,26	.	0,06	—	.	.
0,06	—	0,08	.	.	0,17	.	0,17	0,04	.	.
0,13	—	0,08	.	.	0,26	.	0,57	—	.	.
0,04	—	0,04	.	.	0,09	.	0,36	—	.	.
0,07	—	0,09	.	.	0,20	.	0,29	0,01	.	.

0,04	—	—	.	.	0,26	.	0,04	—	.	.
0,19	—	0,02	.	.	0,44	.	0,09	0,02	.	.
2,57	—	0,04	.	.	0,26	.	0,31	0,02	.	.
0,39	0,06	0,07	.	.	0,09	.	0,04	—	.	.
0,80	0,01	0,03	.	.	0,26	.	0,12	0,01	.	.

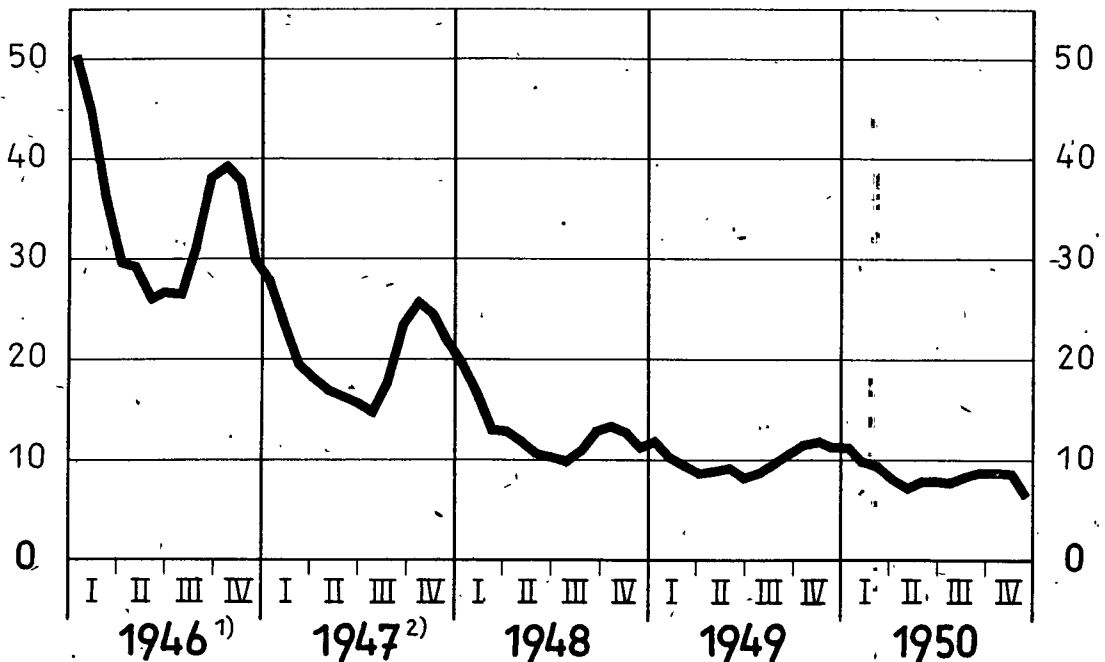
## NEUERKRANKUNGEN AN DIPHTHERIE (Auf 10000 der Bevölkerung)



\* Ab 1933 einschl. Saargebiet, ab 1941 einschl. der neuen Reichsgebiete, 1939-1943 nur Zivilbevölkerung.

STAT. BUNDESAMT 52-S 50

## JAHRESZEITLICHER VERLAUF DER NEUERKRANKUNGEN AN DIPHTHERIE IM BUNDESGBEIT (Auf 10.000 der Bevölkerung und 1 Jahr)

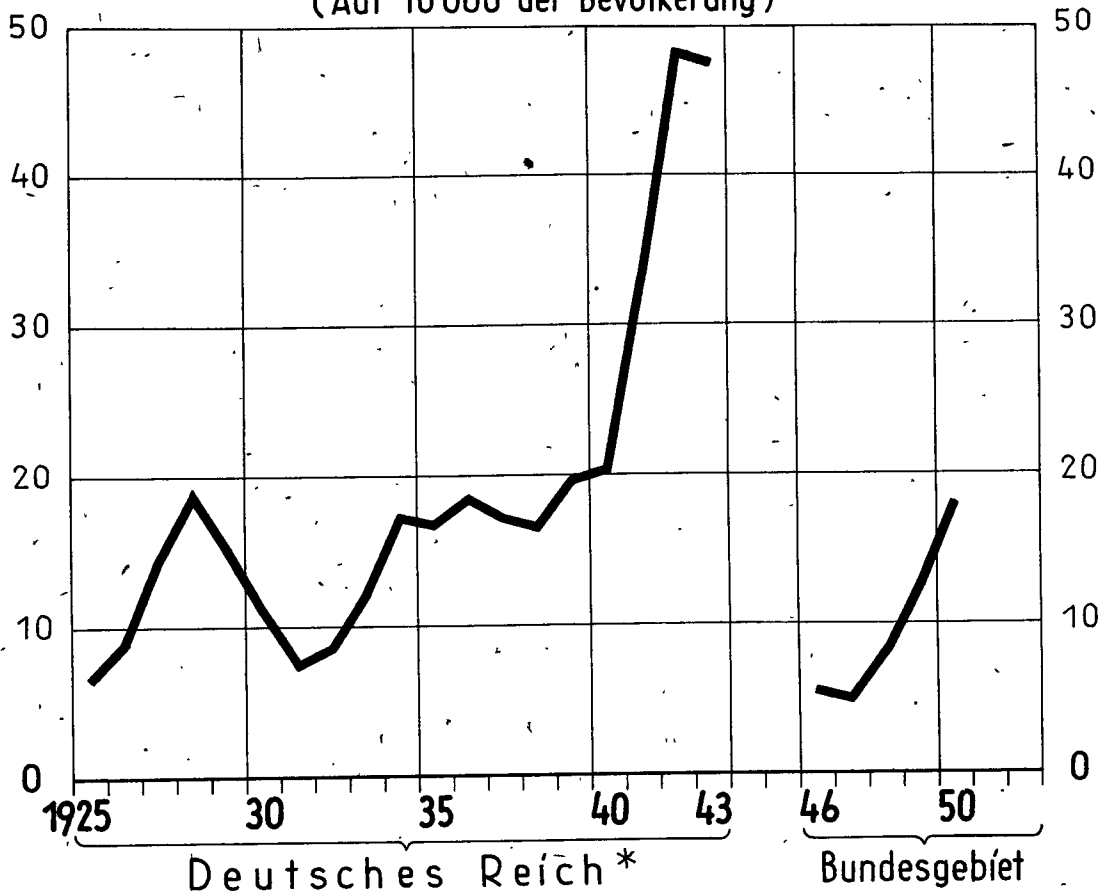


<sup>1)</sup> Ohne Bremerhaven, Hessen, Rheinland-Pfalz und Baden. - <sup>2)</sup> Ohne Rheinland-Pfalz.

STAT. BUNDESAMT 52-S 51

## NEUERKRANKUNGEN AN SCHARLACH

(Auf 10 000 der Bevölkerung)

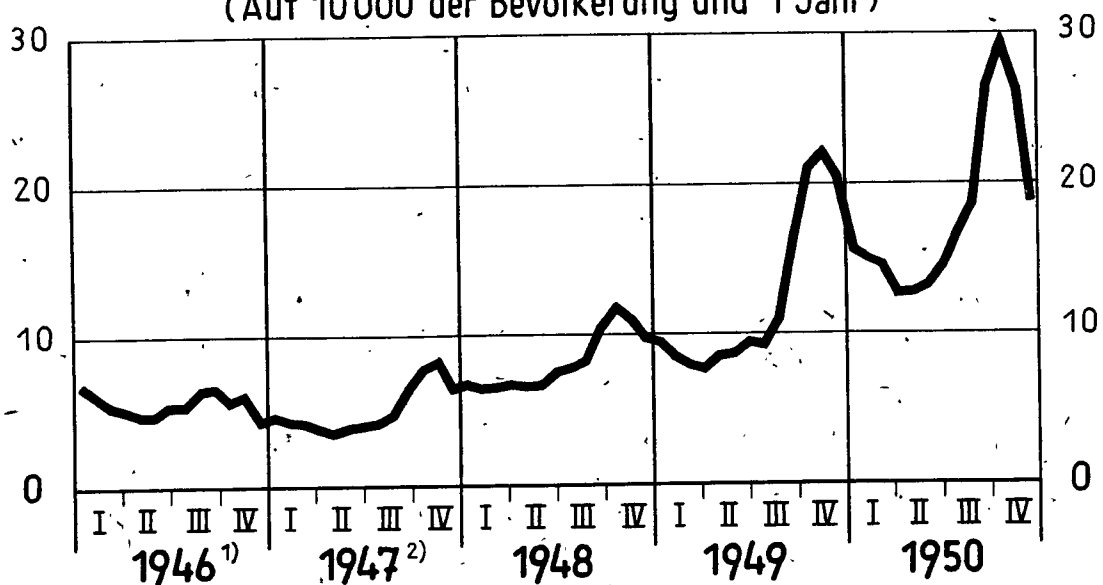


\* Ab 1933 einschl. Saargebiet, ab 1941 einschl. der neuen Reichsgebiete, 1939-1943 nur Zivilbevölkerung.

STAT. BUNDESAMT 52-S 46

## JAHRESZEITLICHER VERLAUF DER NEUERKRANKUNGEN AN SCHARLACH IM BUNDESGBEIT

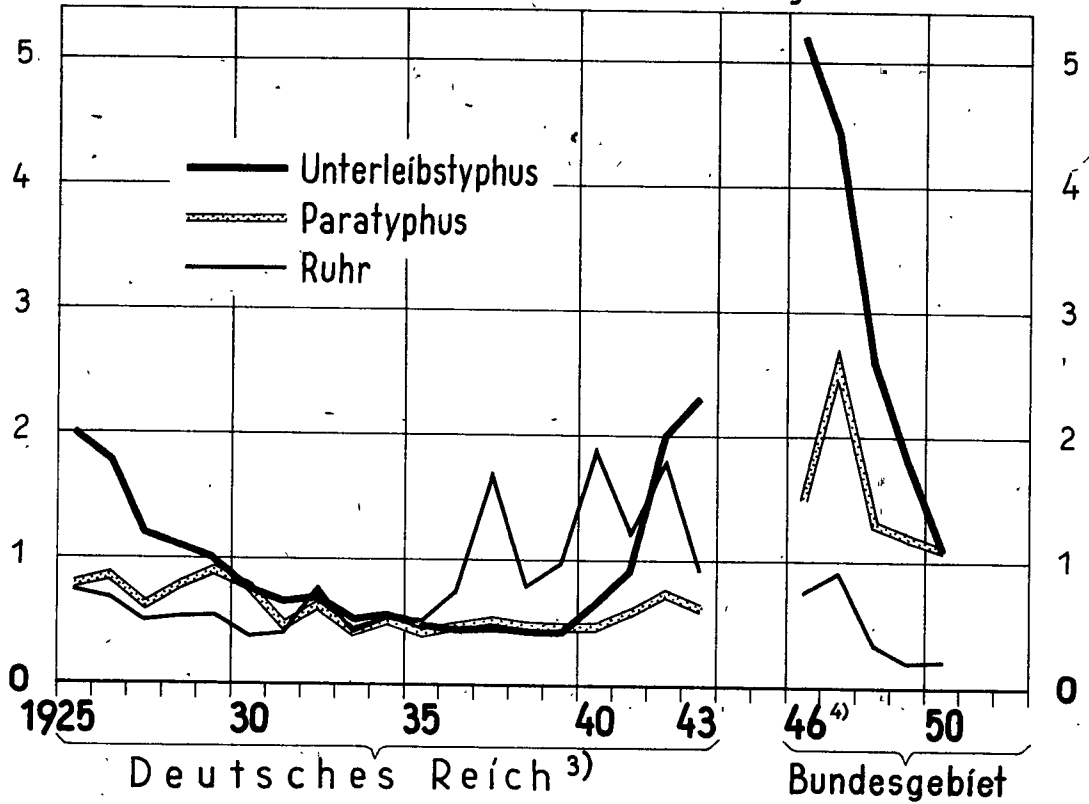
(Auf 10 000 der Bevölkerung und 1 Jahr)



<sup>1)</sup> Ohne Bremerhaven, Hessen, Rheinland-Pfalz und Baden. <sup>2)</sup> Ohne Rheinland-Pfalz.

STAT. BUNDESAMT 52-S 47

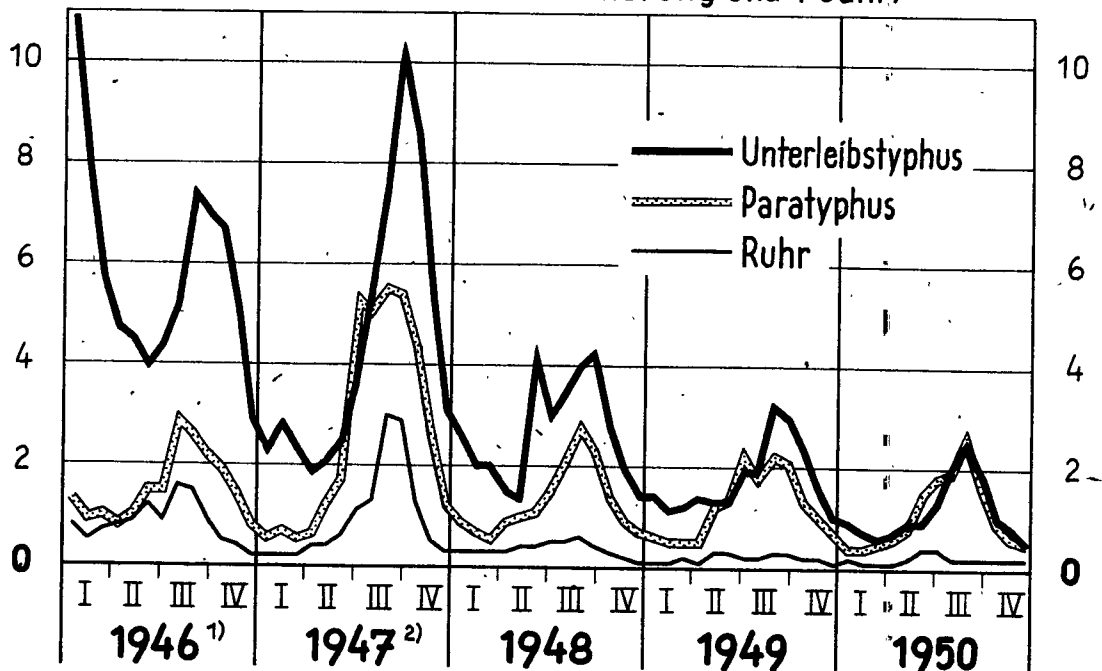
# **NEUERKRANKUNGEN AN UNTERLEIBSTYPHUS<sup>1)</sup>, PARATYPHUS<sup>2)</sup> UND RUHR** (Auf 10000 der Bevölkerung)



STAT. BUNDESAMT 52 - S 48

<sup>1)</sup> 1946 einschl. d. Paratyphuserkrankungen i. Baden. <sup>2)</sup> Ohne Baden.  
<sup>3)</sup> Ab 1933 einschl. Saargeb., ab 1941 d. neuen Reichsgeb. <sup>4)</sup> Ohne Ländau.

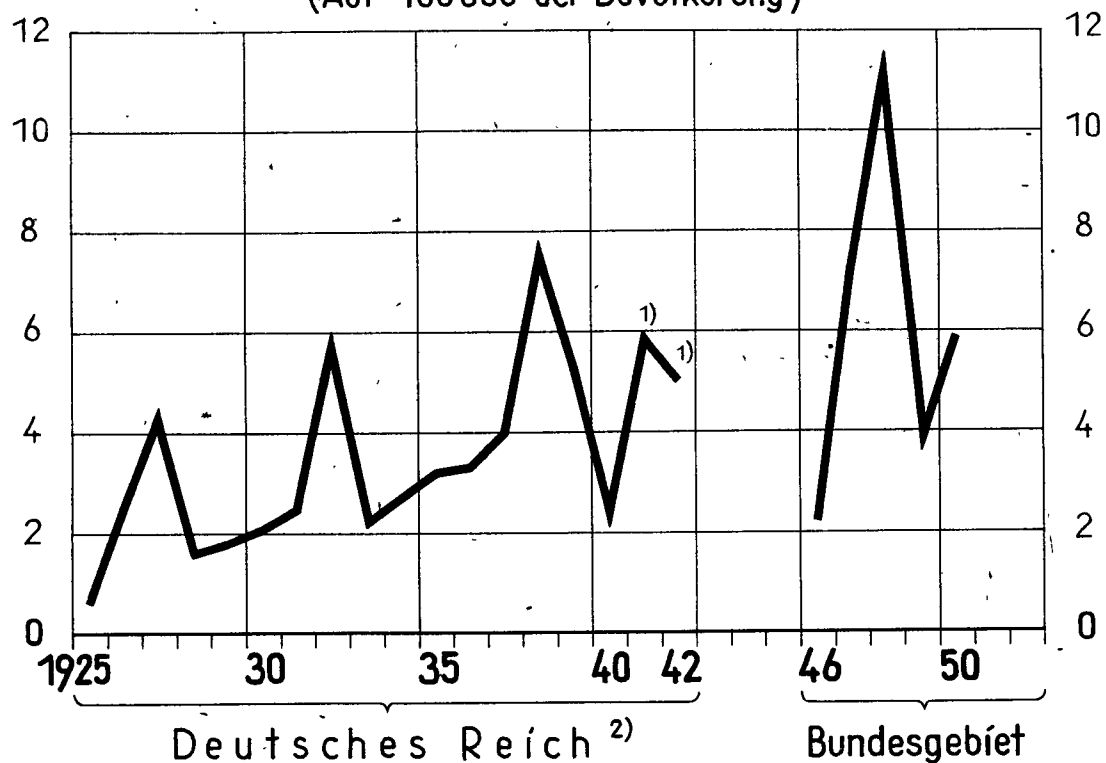
## **JAHRESZEITLICHER VERLAUF DER NEUERKRANKUNGEN AN UNTERLEIBSTYPHUS, PARATYPHUS UND RUHR IM BUNDESgebiet** (Auf 10000 der Bevölkerung und 1 Jahr)



STAT. BUNDESAMT 52 - S 49

<sup>1)</sup> Ohne Bremerhaven, Hessen, Rheinld.-Pfalz u. Baden. <sup>2)</sup> Ohne Rheinld.-Pfalz.

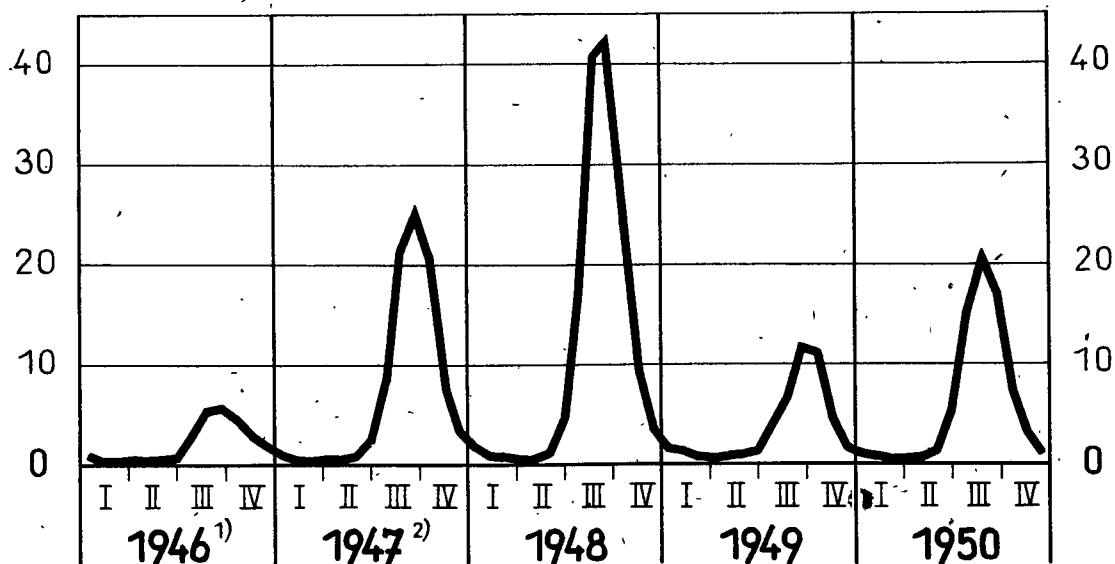
## NEUERKRANKUNGEN AN KINDERLÄHMUNG (Auf 100 000 der Bevölkerung)



<sup>1)</sup> Geschätzte Zahlen. - <sup>2)</sup> Ab 1933 einschl. Saargebiet.

STAT. BUNDESAMT 52 - S 54

## JAHRESZEITLICHER VERLAUF DER NEUERKRANKUNGEN AN KINDERLÄHMUNG IM BUNDESGBEIT (Auf 100 000 der Bevölkerung und 1 Jahr)



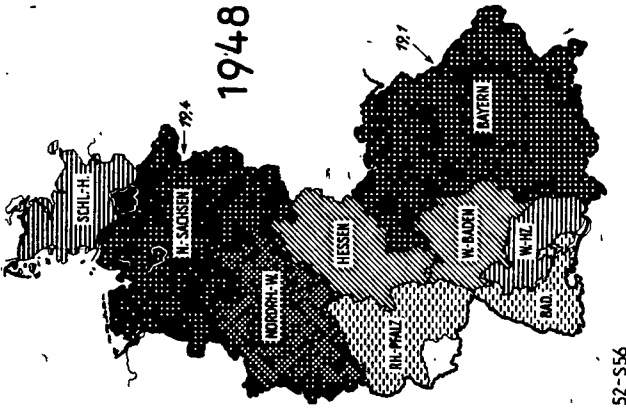
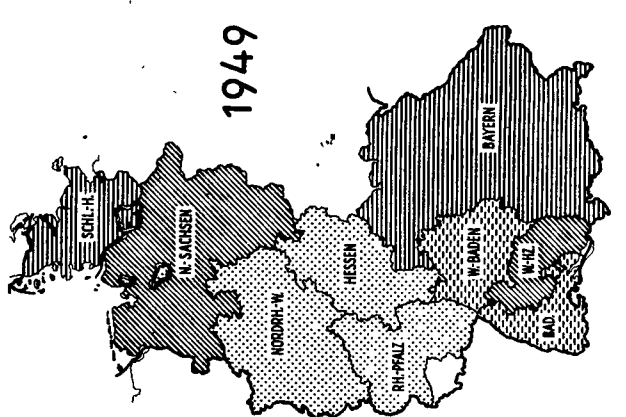
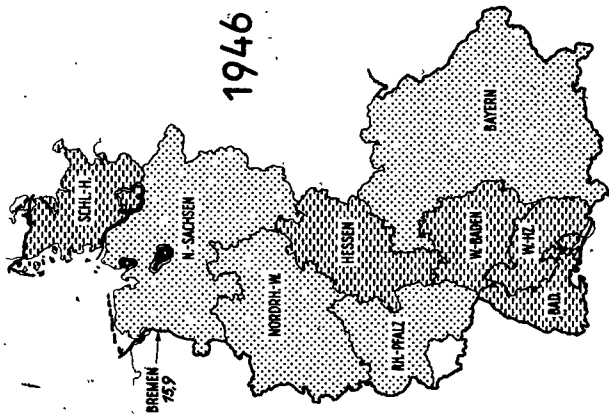
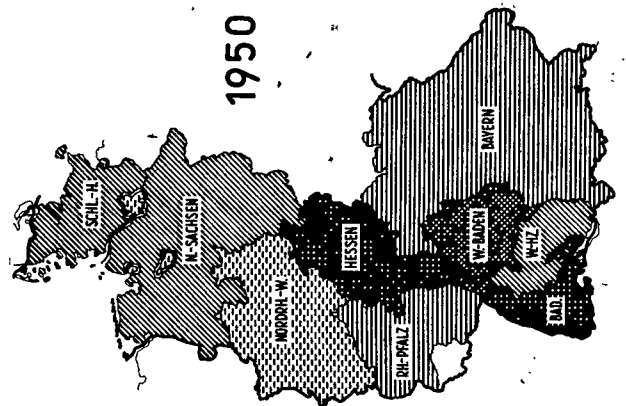
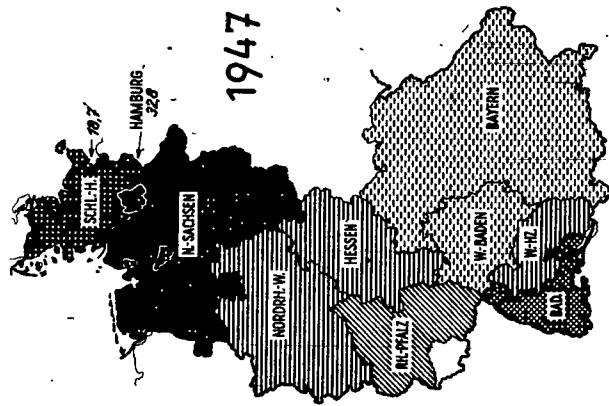

<sup>1)</sup> Ohne Bremerhaven, Hessen, Rheinland-Pfalz und Baden.-

<sup>2)</sup> Ohne Rheinland-Pfalz.

STAT. BUNDESAMT 52 - S 55.

# NEUERKRANKUNGEN AN KINDERLÄHMUNG IM BUNDESgebiet IN DEN JAHREN 1946-1950

Erkrankte auf 100 000 der Bevölkerung





## C. Geschlechtskrankheiten

### 1. Gemeldete Neuerkrankungen an Gonorrhoe und Syphilis in den Ländern des Bundesgebietes und in West-Berlin 1946—1950 nach Geschlecht

Land	Jahr	Grundzahlen						Auf 10 000 der Bevölkerung					
		Gonorrhoe			Syphilis			Gonorrhoe			Syphilis		
		insges.	männl.	weibl.	insges.	männl.	weibl.	insges.	männl.	weibl.	insges.	männl.	weibl.
Schleswig-Holstein	1946	12 250	4 688	7 562	5 682	2 003	3 679	47,16	39,67	53,41	21,87	16,95	25,98
	1947	9 535	4 605	4 930	6 358	2 564	3 791	35,81	37,95	34,01	23,88	21,13	26,16
	1948	7 480	3 931	3 549	6 309	2 807	3 502	27,79	31,39	24,66	23,44	22,41	24,34
	1949	6 099	3 190	2 909	3 144	1 333	1 811	22,72	25,46	20,32	11,71	10,64	12,65
	1950	3 875	2 157	1 718	2 029	856	1 173	14,78	17,63	12,28	7,74	7,00	8,39
Hamburg	1946	3 569	.	.	1 379	.	.	25,32	.	.	9,78	.	.
	1947	6 909	.	.	3 863	.	.	48,02	.	.	26,85	.	.
	1948	6 120	4 070	2 050	3 170	1 676	1 494	41,07	58,23	25,92	21,28	23,98	18,89
	1949	5 272	3 611	1 661	1 993	998	995	34,33	49,83	20,48	12,98	13,77	12,27
	1950	4 786	3 036	1 750	1 164	561	603	30,06	40,70	20,69	7,31	7,52	7,13
Niedersachsen	1946	29 436	13 463	15 973	13 029	5 525	7 504	47,11	47,03	47,18	20,85	19,30	22,17
	1947	24 049	13 626	10 423	18 085	7 865	10 220	36,77	45,40	29,45	27,65	26,20	28,88
	1948	19 250	11 411	7 839	15 962	7 411	8 551	28,66	36,56	21,81	23,77	23,74	23,79
	1949	15 838	8 997	6 841	9 747	4 398	5 349	23,23	28,09	18,93	14,30	13,73	14,80
	1950	10 294	6 048	4 246	6 153	2 911	3 242	15,09	18,82	11,77	9,02	9,06	8,99
Nordrhein-Westfalen	1946 <sup>1)</sup>	44 536	.	.	22 790	.	.	38,78	.	.	19,84	.	.
	1947	36 839	.	.	29 513	.	.	30,62	.	.	24,53	.	.
	1948	31 489	17 626	13 863	32 748	14 721	18 027	25,29	30,58	20,73	26,30	25,54	26,95
	1949	26 096	14 726	11 370	21 682	9 816	11 866	20,35	24,43	16,73	16,91	16,29	17,46
	1950	21 505	12 152	9 353	13 473	6 168	7 305	16,37	19,51	13,53	10,25	9,90	10,57
Bremen	1946	7 002	2 213	4 789	2 117	696	1 421	146,85	99,46	188,32	44,40	31,28	55,88
	1947	7 275	2 815	4 460	4 256	1 562	2 694	146,79	120,82	169,84	85,88	67,04	102,59
	1948	4 280	1 795	2 485	2 409	1 022	1 387	82,88	73,30	91,53	46,65	41,73	51,09
	1949	2 933	1 378	1 555	1 189	528	661	54,49	53,74	55,16	22,09	20,59	23,45
	1950	2 115	986	1 129	890	405	485	37,96	37,25	38,61	15,98	15,30	16,59
Hessen	1946	30 607	9 859	13 350	9 967	4 773	9 453	79,29	52,07	59,60	25,82	25,21	42,20
	1947	23 209	8 513	9 464	14 226	3 777	6 580	56,15	43,55	41,79	24,55	19,32	29,06
	1948	17 977	5 357	8 290	10 357	2 489	4 578	42,61	26,75	36,51	16,54	12,43	20,16
	1949	13 647	4 552	6 717	7 067	2 489	4 578	31,94	26,75	36,51	16,54	12,43	20,16
	1950	11 269	4 552	6 717	4 142	1 471	2 671	26,12	22,53	29,27	9,60	7,28	11,64
Württemberg-Baden	1946	20 359	7 610	12 749	5 815	2 099	3 716	59,77	49,69	68,01	17,07	13,70	19,82
	1947	15 427	7 179	8 248	7 096	2 732	4 364	41,27	42,25	40,46	18,98	16,08	21,40
	1948	9 932	5 144	4 788	5 178	2 266	2 912	26,06	29,25	23,33	13,59	12,88	14,19
	1949	7 051	3 579	3 472	3 701	1 622	2 079	18,20	19,90	16,72	9,55	9,02	10,01
	1950	5 872	2 824	3 048	3 006	1 317	1 689	14,99	15,52	14,53	7,67	7,24	8,05
Bayern	1946	59 178	24 099	35 079	20 559	7 804	12 755	67,52	60,75	73,13	23,46	19,67	26,59
	1947	47 108	21 613	25 495	24 377	9 372	15 005	51,63	51,66	51,60	26,71	22,40	30,37
	1948	29 198	13 694	15 504	17 613	6 872	10 741	31,63	32,14	31,19	19,08	16,13	21,61
	1949	18 150	8 037	10 113	10 772	4 260	6 512	19,69	18,93	20,33	11,68	10,03	13,09
	1950	10 856	4 799	6 057	8 194	3 333	4 861	11,83	11,27	12,31	8,93	7,83	9,88
Rheinland-Pfalz	1946	9 940	3 563	6 377	4 128	1 565	2 563	36,69	29,43	42,56	15,24	12,93	17,10
	1947	6 640	2 886	3 754	4 360	1 787	2 573	23,87	23,07	24,53	15,68	14,28	16,81
	1948	4 688	2 108	2 580	3 178	1 335	1 843	16,61	16,30	16,87	11,26	10,32	12,05
	1949	3 559	1 706	1 853	2 477	1 083	1 394	12,37	12,78	12,01	8,61	8,11	9,04
	1950	2 539	1 131	1 408	1 717	768	949	8,55	8,17	8,87	5,78	5,55	5,98
Baden	1946	4 297	.	.	1 704	.	.	35,84	.	.	14,21	.	.
	1947	2 925	.	.	1 475	.	.	24,08	.	.	12,14	.	.
	1948	2 037	913	1 124	1 279	517	762	16,34	16,68	16,07	10,26	9,45	10,89
	1949	1 510	718	792	802	336	466	11,78	12,00	11,59	6,26	5,61	6,82
	1950	1 130	608	522	606	266	340	8,53	9,93	7,32	4,57	4,34	4,77
Württemberg-Hohenz. <sup>6)</sup>	1946	2 624	.	.	912	.	.	23,12	.	.	8,04	.	.
	1947	1 815	.	.	1 043	.	.	16,06	.	.	9,23	.	.
	1948	1 256	580	676	762	309	453	10,85	11,01	10,70	6,58	5,87	7,17
	1949	793	423	370	518	244	274	6,65	7,73	5,73	4,34	4,46	4,24
	1950	562	305	257	326	141	185	4,55	5,35	3,86	2,64	2,47	2,78
Bundesgebiet	1946	223 798	55 636 <sup>3)</sup>	82 529 <sup>3)</sup>	88 082	19 692 <sup>3)</sup>	31 638 <sup>3)</sup>	51,70	50,69 <sup>2)</sup>	62,40 <sup>2)</sup>	20,35	17,94 <sup>2)</sup>	23,92 <sup>2)</sup>
	1947	181 731	62 583 <sup>4)</sup>	70 660 <sup>4)</sup>	114 652	30 658 <sup>4)</sup>	48 100 <sup>4)</sup>	40,13	46,44 <sup>2)</sup>	44,16 <sup>2)</sup>	25,32	22,75 <sup>2)</sup>	30,06 <sup>2)</sup>
	1948	133 707	69 785	63 922	98 965	42 713	56 252	28,84	32,57	25,64	21,35	19,94	22,56
	1949	100 948	51 722	49 226	63 092	27 107	35 985	21,42	23,52	19,59	13,39	12,33	14,32
	1950	74 803	38 598	36 205	41 700	18 197	23 503	15,69	17,28	14,29	8,75	8,15	9,28
West-Berlin	1946 <sup>5)</sup>	20 057	.	.	6 908	.	.	101,88	.	.	35,09	.	.
	1947	11 698	.	.	5 264	.	.	57,04	.	.	25,67	.	.
	1948	9 984	5 077	4 907	5 110	2 069	3 041	47,50	58,29	39,86	24,31	23,75	24,70
	1949	8 131	4 329	3 802	2 891	1 161	1 730	38,63	49,03	31,12	13,73	13,15	14,16
	1950	6 576	3 607	2 969	2 109	901	1 208	30,75	39,77	24,10	9,86	9,93	9,81

\*Die Jahressumme entspricht infolge Berichtigung nicht immer der Summe der vier Vierteljahre.

<sup>1)</sup> Bis 27. 7.46 ohne Lippe. — <sup>2)</sup> Außerdem weitere 20 Neuerkrankungen an Gonorrhoe und 14 an Syphilis im Kreise Lindau ohne Angabe von Geschlecht. — <sup>3)</sup> Ohne Hamburg, Nordrhein-Westfalen, Hessen, Baden und Württemberg-Hohenzollern. — <sup>4)</sup> Ohne Hamburg, Nordrhein-Westfalen, Baden und Württemberg-Hohenzollern. — <sup>5)</sup> Einschl. 107 Doppelerkrankungen (Gonorrhoe und Syphilis). — <sup>6)</sup> Einschl. Lindau.

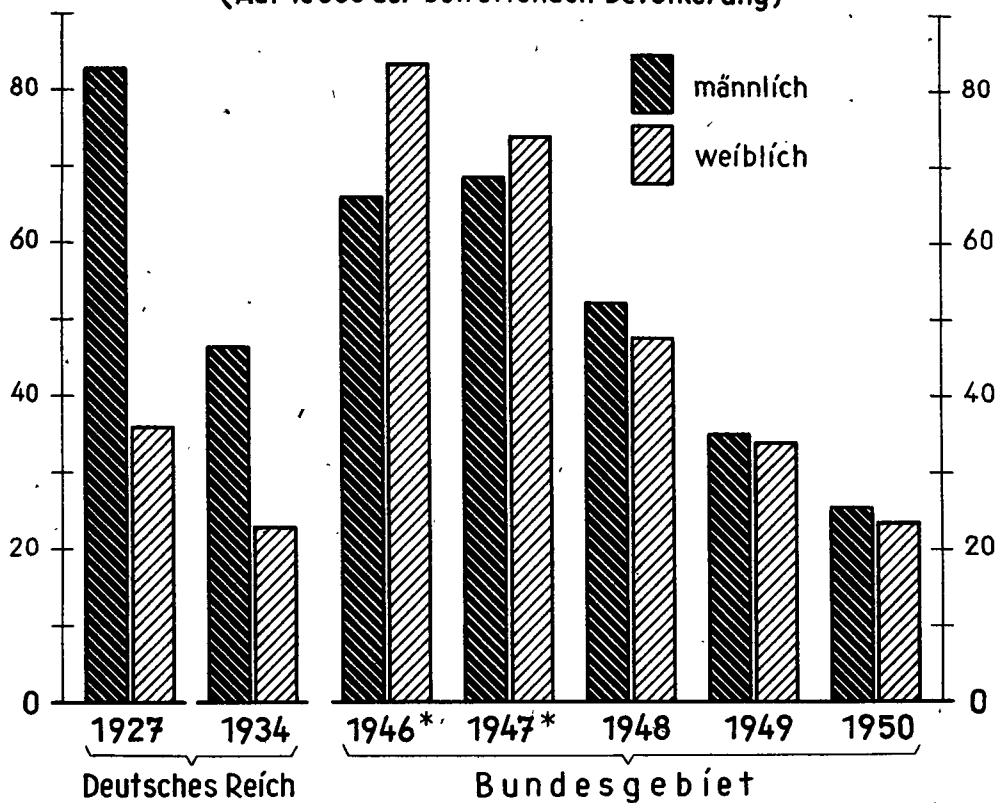
noch: C. Geschlechtskrankheiten

**2. Gemeldete Neuerkrankungen an Gonorrhoe und Syphilis in den Ländern des Bundesgebietes und in West-Berlin 1946—1950 nach Geschlecht (Vierteljahresergebnisse)**

Land	Jahr	Neuerkrankungen auf 10 000 der Bevölkerung und 1 Jahr							
		I. Vierteljahr		II. Vierteljahr		III. Vierteljahr		IV. Vierteljahr	
		männlich	weiblich	männlich	weiblich	männlich	weiblich	männlich	weiblich
Gonorrhoe									
Schleswig-Holstein	1949	819	712	713	674	924	835	734	688
	1950	589	557	533	404	573	417	462	340
Hamburg	1949	895	440	819	350	913	450	984	421
	1950	773	337	759	466	867	492	637	455
Niedersachsen	1949	2 216	1 782	2 053	1 625	2 512	1 828	2 216	1 606
	1950	1 692	1 188	1 463	1 044	1 720	1 162	1 173	852
Nordrhein-Westfalen	1949	3 579	2 712	3 462	2 775	4 222	3 154	3 463	2 729
	1950	2 869	2 315	3 068	2 281	3 603	2 613	2 487	2 095
Bremen	1949	337	419	315	398	413	382	313	356
	1950	268	310	228	252	263	287	227	280
Hessen	1949	1 275	2 081	1 265	1 999	1 433	2 159	1 384	2 051
	1950	1 069	1 629	1 100	1 676	1 391	1 944	993	1 468
Württemberg-Baden	1949	826	767	815	730	1 041	1 011	897	964
	1950	752	761	322	427	738	815	618	717
Bayern	1949	2 033	2 579	2 023	2 647	2 191	2 567	1 790	2 320
	1950	1 506	1 661	1 157	1 480	1 197	1 585	939	1 331
Rheinland-Pfalz	1949	370	438	396	413	533	580	414	422
	1950	218	309	290	333	362	425	261	341
Baden	1949	165	212	177	199	201	208	175	173
	1950	133	118	119	117	198	160	158	127
Württemberg-Hohenzollern <sup>1)</sup>	1949	92	87	79	70	129	110	123	103
	1950	73	63	76	57	95	76	61	61
Bundesgebiet	1949	12 607	12 229	12 117	11 880	14 512	13 284	12 493	11 833
	1950	9 942	9 248	9 115	8 537	11 007	9 976	8 016	8 067
West-Berlin	1949	908	938	1 034	823	1 322	1 165	1 035	782
	1950	924	769	892	656	1 008	866	783	678
Syphilis									
Schleswig-Holstein	1949	361	564	374	489	294	380	304	378
	1950	260	375	233	307	204	255	159	236
Hamburg	1949	340	335	250	234	204	215	204	211
	1950	155	164	132	145	135	142	139	152
Niedersachsen	1949	1 372	1 718	1 066	1 343	965	1 155	995	1 133
	1950	969	1 021	690	729	621	784	631	708
Nordrhein-Westfalen	1949	3 066	3 714	2 530	3 054	2 254	2 732	1 966	2 366
	1950	1 967	2 419	1 667	1 965	1 490	1 697	1 205	1 407
Bremen	1949	173	238	117	141	123	140	115	142
	1950	119	160	119	147	94	101	73	77
Hessen	1949	730	1 296	611	1 166	612	1 098	536	1 028
	1950	455	834	360	731	329	607	327	499
Württemberg-Baden	1949	469	614	386	517	387	465	380	483
	1950	365	508	716	755	310	386	320	368
Bayern	1949	1 103	1 833	1 037	1 630	979	1 503	1 141	1 546
	1950	1 175	1 616	806	1 207	687	1 064	665	974
Rheinland-Pfalz	1949	331	431	254	343	286	339	211	281
	1950	280	311	168	255	162	198	158	185
Baden	1949	79	130	85	120	92	105	80	111
	1950	74	98	62	89	59	62	71	91
Württemberg-Hohenzollern <sup>1)</sup>	1949	52	80	57	81	70	59	65	54
	1950	37	55	30	32	36	53	38	45
Bundesgebiet	1949	8 076	10 953	6 767	9 118	6 266	8 191	5 997	7 733
	1950	5 856	7 561	4 983	6 362	4 127	5 349	3 786	4 742
West-Berlin	1949	323	473	292	448	282	447	262	360
	1950	285	396	223	290	214	281	179	241

1) Einschl. Lindau.

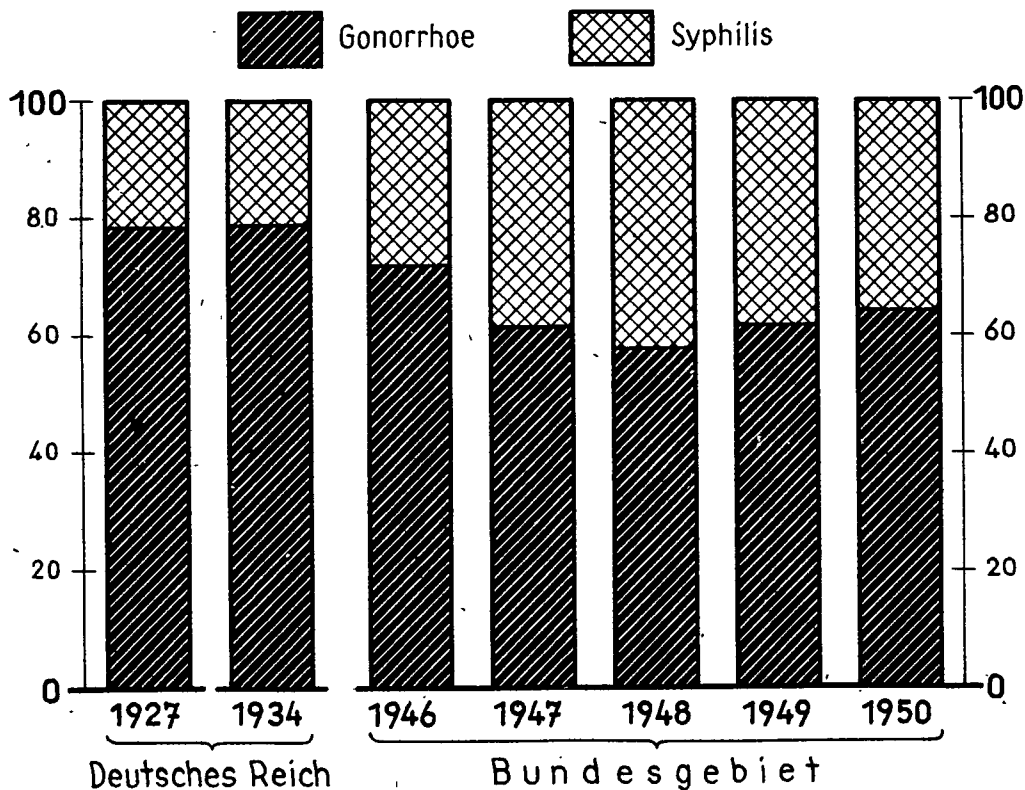
# GEMELDETE NEUERKRANKUNGEN AN GESCHLECHTSKRANKHEITEN NACH DEM GESCHLECHT DER ERKRANKTEN (Auf 10000 der betreffenden Bevölkerung)



STAT. BUNDESAMT 51-231

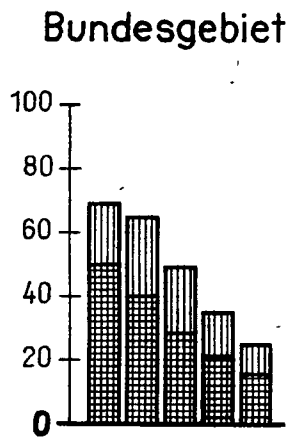
\*Teilergebnis

## VON 100 NEUEN, BISHER UNBEHANDELTEN FÄLLEN WAREN ERKRANKT AN :

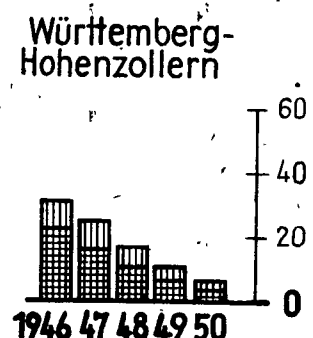

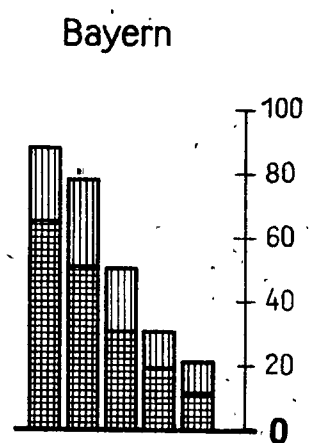

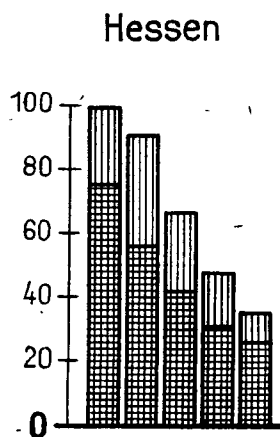
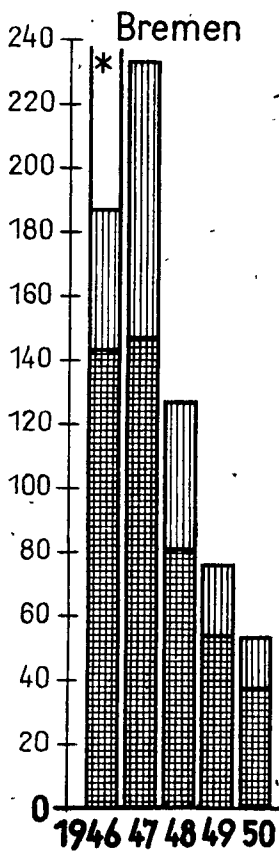
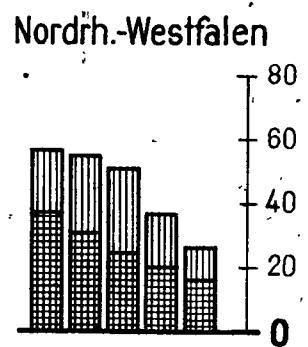


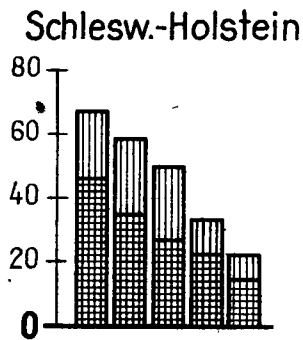
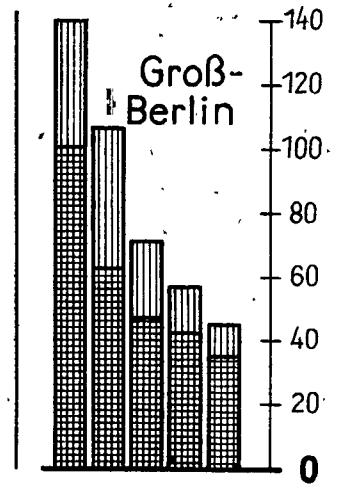
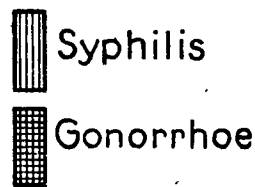


STAT. BUNDESAMT 51-232

# GEMELDETE NEUERKRANKUNGEN AN GONORRHOE UND SYPHILIS



Berechnet  
auf 10000 der Bevölkerung



## D. Tuberkulose

### 1. Bestand der an aktiver Tuberkulose Erkrankten in den Ländern des Bundesgebietes und in Westberlin 1948—1950

Land	Stand 31.12. des je- weiligen Jahres	Tuberkulose der Atmungsorgane					Tuberkulose anderer Organe	Tuberkulose aller Formen, insgesamt
		ansteckende (offen)			nicht ansteckende (aktiv ge- schlossen)	insgesamt		
		mit Bazillen- nachweis	ohne Bazillen- nachweis	insgesamt				
Grundzahlen								
Schleswig-Holstein	1948	4 080	3 137	7 217	34 777	41 994	4 418	46 412
	1949	4 666	3 530	8 196	30 763	38 959	4 674	43 633
	1950	5 032	3 412	8 444	25 316	33 760	4 278	38 038
Hamburg	1948	3 150	2 236	5 386	19 611	24 997	3 478	28 475
	1949	3 549	2 163	5 712	19 773	25 485	3 106	28 591
	1950	3 989	2 361	6 350	18 795	25 145	2 939	28 084
Niedersachsen	1948	11 738	7 255	18 993	48 136	67 129	9 554	76 683
	1949	13 536	6 933	20 469	46 683	67 152	10 778	77 930
	1950	14 885	7 036	21 921	41 801	63 722	10 647	74 369
Nordrhein-Westfalen	1948	23 263	14 395	37 658	98 824	136 482	24 614	161 096
	1949	24 972	14 677	39 649	98 490	138 139	26 647	164 786
	1950	26 691	13 823	40 514	90 103	130 617	25 299	155 916
Bremen	1948 <sup>1)</sup>	1 059	504	1 563	3 990	5 553	1 165	6 718
	1949	1 191	707	1 898	5 449	7 347	1 227	8 574
	1950	1 326	896	2 222	6 165	8 387	1 262	9 649
Hessen	1948	6 004	2 508	8 512	22 542	31 064	5 829	36 883
	1949	7 134	2 217	9 351	20 551	29 902	6 140	36 042
	1950	7 905	2 163	10 068	18 018	28 086	6 039	34 125
Württemberg-Baden	1948	7 738	3 426	11 164	24 041	35 206	5 853	41 058
	1949	7 891	3 666	11 557	24 265	35 822	6 259	42 081
	1950	6 879	4 148	11 027	22 763	33 790	5 712	39 502
Bayern	1948	12 090	8 982	21 072	46 385	67 457	9 127	76 584
	1949	13 431	8 950	22 381	42 278	64 659	9 416	74 075
	1950	14 485	8 789	23 274	36 627	59 901	8 468	68 369
Bundesgebiet ohne Rhld.-Pfalz, Baden u. Wttbg.-Hohenz.	1948	69 122	42 443	111 565	298 306	409 871	64 038	473 909
	1949	76 370	42 843	119 213	288 252	407 465	68 247	475 712
	1950	81 192	42 628	123 820	259 588	383 408	64 644	448 052
Rheinland-Pfalz	1949	4 026	2 987	7 013	15 858	22 871	6 078	28 949
	1950	4 642	3 312	7 954	15 765	23 719	6 281	30 000
Baden	1949	1 999	1 052	3 051	6 447	9 498	1 894	11 392
	1950	2 096	947	3 043	6 412	9 455	1 887	11 342
Württemb.-Hohenzollern <sup>2)</sup>	1949 <sup>1)</sup>	1 362 <sup>3)</sup>	891 <sup>3)</sup>	2 253 <sup>3)</sup>	3 854 <sup>4)</sup>	7 073	1 097 <sup>4)</sup>	8 779
	1950	1 645	796	2 441	4 632	7 073	1 706	8 779
Bundesgebiet	1949	83 757 <sup>3)</sup>	47 773 <sup>3)</sup>	131 530 <sup>3)</sup>	314 411 <sup>4)</sup>	439 834 <sup>5)</sup>	77 316 <sup>4)</sup>	516 056 <sup>5)</sup>
	1950	89 575	47 683	137 258	286 397	423 655	74 518	498 173
West-Berlin	1949	8 222	5 920	14 142	25 258	39 400	5 590	44 990
	1950	8 382	4 996	13 378	21 296	34 674	4 512	39 186
Verhältniszahlen auf 10 000 der Bevölkerung								
Schleswig-Holstein	1948	15,1	11,6	26,8	128,9	155,7	16,4	172,0
	1949	17,5	13,2	30,8	115,4	146,2	17,5	183,7
	1950	19,6	13,3	32,9	98,7	131,6	16,7	168,3
Hamburg	1948	20,8	14,8	35,6	129,4	165,0	23,0	188,0
	1949	22,7	13,9	36,6	126,6	163,2	19,9	183,1
	1950	24,6	14,6	39,2	115,9	155,1	18,1	173,2
Niedersachsen	1948	17,3	10,7	28,0	70,9	98,9	14,1	113,0
	1949	19,8	10,1	29,9	68,2	98,1	15,7	113,8
	1950	22,0	10,4	32,3	61,7	94,0	15,7	109,7
Nordrhein-Westfalen	1948	18,3	11,4	29,7	78,0	107,7	19,4	127,1
	1949	19,2	11,3	30,5	75,7	106,2	20,5	126,7
	1950	20,1	10,4	30,5	67,9	98,4	19,1	117,4
Bremen	1948 <sup>1)</sup>	20,0	9,5	29,6	75,5	105,1	22,0	127,1
	1949	21,7	12,9	34,6	99,3	133,9	22,4	156,3
	1950	23,3	15,7	39,0	108,3	147,3	22,2	169,5
Hessen	1948	14,1	5,9	20,0	52,9	72,9	13,7	86,6
	1949	16,6	5,2	21,8	48,0	69,8	14,3	84,1
	1950	18,2	5,0	23,2	41,5	64,6	13,9	78,5
Württemberg-Baden	1948	20,1	8,9	29,0	62,4	91,4	15,2	106,5
	1949	20,2	9,4	29,6	62,2	91,8	16,0	107,9
	1950	17,5	10,5	28,0	57,8	85,8	14,5	100,3
Bayern	1948	13,1	9,7	22,8	50,1	72,9	9,9	82,8
	1949	14,6	9,7	24,4	46,0	70,4	10,2	80,6
	1950	15,8	9,6	25,4	40,0	65,4	9,2	74,6
Bundesgebiet ohne Rhld.-Pfalz, Baden u. Wttbg.-Hohenz.	1948	16,6	10,2	26,8	71,7	98,5	15,4	113,9
	1949	18,2	10,2	28,3	68,5	96,9	16,2	113,1
	1950	19,2	10,1	29,3	61,3	90,6	15,3	105,9
Rheinland-Pfalz	1949	13,8	10,3	24,1	54,5	78,5	20,9	99,4
	1950	15,2	10,9	26,1	51,7	77,8	20,6	98,4
Baden	1949	15,3	8,1	23,4	49,5	72,9	14,5	87,4
	1950	15,5	7,0	22,5	47,3	69,8	13,9	83,7
Württemb.-Hohenzollern <sup>2)</sup>	1949	13,0 <sup>3)</sup>	8,5 <sup>3)</sup>	21,5 <sup>3)</sup>	35,8 <sup>4)</sup>	59,3	10,2 <sup>4)</sup>	73,6
	1950	13,8	6,7	20,5	38,8	59,3	14,3	73,6
Bundesgebiet	1949	17,7 <sup>3)</sup>	10,1 <sup>3)</sup>	27,8 <sup>3)</sup>	66,4 <sup>4)</sup>	95,0 <sup>5)</sup>	16,3 <sup>4)</sup>	111,5 <sup>5)</sup>
	1950	18,7	10,0	28,6	59,8	88,4	15,6	104,0
West-Berlin	1949	38,7	27,9	66,6	118,9	185,5	26,3	211,8
	1950	38,9	23,2	62,1	98,8	160,9	20,9	181,9

1) Nur Stadt Bremen. - 2) Einschl. Lindau. - 3) Ohne Kreis Reutlingen. - 4) Ohne die Kreise Reutlingen und Biberach. - 5) Ohne Württemberg-Hohenzollern.

## 2. Neuerkrankungen an aktiver Tuberkulose in den Ländern des Bundesgebietes und in West-Berlin 1948—1950

Land	Zeitraum	Tuberkulose der Atmungsorgane					Tuberkulose anderer Organe	Tuberkulose aller Formen insgesamt
		ansteckende (offen)			nicht ansteckende (aktiv geschlossen)	insgesamt		
		mit Bazillen-nachweis	ohne Bazillen-nachweis	insgesamt				
Grundzahlen								
Schleswig-Holstein	1948	1 602	1 055	2 657	16 109	18 766	1 837	20 603
	1949	1 471	1 046	2 517	9 314	11 831	1 459	13 290
	1950	1 565	859	2 424	7 038	9 462	1 178	10 640
Hamburg	1948	812	538	1 350	6 288	7 638	834	8 472
	1949	981	604	1 585	6 766	8 351	680	9 031
	1950	880	634	1 514	5 020	6 534	493	7 027
Niedersachsen	1948	4 996	2 358	7 354	22 001	29 355	4 292	33 647
	1949	4 292	1 872	6 164	15 185	21 349	3 647	24 996
	1950	4 143	1 938	6 081	12 890	18 971	2 751	21 722
Nordrhein-Westfalen	1948	8 293	4 264	12 557	38 159	50 716	8 011	58 727
	1949	7 226	3 180	10 406	27 073	37 479	6 262	43 741
	1950	7 154	2 539	9 693	19 108	28 801	4 585	33 386
Bremen	1948 <sup>1)</sup>	202	120	322	1 658	1 980	428	2 408
	1949	303	146	449	1 915	2 364	391	2 755
	1950	276	144	420	1 852	2 272	353	2 625
Hessen	1948	2 144	957	3 101	8 919	12 020	2 330	14 350
	1949	2 041	670	2 711	5 930	8 641	1 895	10 536
	1950	1 916	627	2 543	4 728	7 271	1 671	8 942
Württemberg-Baden	1948	1 952	974	2 926	9 867	12 793	2 128	14 921
	1949	1 712	887	2 599	7 741	10 340	1 610	11 950
	1950	1 539	742	2 281	6 340	8 621	1 304	9 925
Bayern	1948	4 557	2 356	6 913	21 772	28 685	3 809	32 494
	1949	3 818	1 779	5 597	13 513	19 110	2 861	21 971
	1950	3 810	1 671	5 481	11 023	16 504	2 183	18 687
Bundesgebiet ohne Rhld.-Pfalz, Baden u. Wttbg.-Hohenz.	1948	24 558	12 622	37 180	124 773	161 953	23 669	185 622
	1949	21 844	10 184	32 028	87 437	119 465	18 805	138 270
	1950	21 283	9 154	30 437	67 999	98 436	14 518	112 954
Rheinland-Pfalz	1949	1 339	766	2 105	4 760	6 865	1 866	8 731
	1950	1 420	778	2 198	3 492	5 690	1 380	7 070
Baden	1949	.	.	1 444	.	.	413	.
	1950	524	173	697	1 713	2 410	494	2 904
Württemb.-Hohenzollern	1949	.	.	981	.	.	366	.
	1950	.	.	999	.	.	369	.
Bundesgebiet	1949 <sup>2)</sup>	23 183	10 950	34 133	92 197	126 330	20 671	147 001
	1950 <sup>3)</sup>	23 227	10 105	33 332	73 204	106 536	16 392	122 928
West-Berlin	1949	1 744	2 360	4 104	8 276	12 380	1 175	13 555
	1950	1 644	1 725	3 369	5 667	9 036	675	9 711
Verhältniszahlen auf 10 000 der Bevölkerung								
Schleswig-Holstein	1948	5,95	3,92	9,87	59,86	69,73	6,83	76,55
	1949	5,48	3,90	9,38	34,70	44,07	5,44	49,51
	1950	5,97	3,28	9,24	26,84	36,09	4,49	40,58
Hamburg	1948	5,45	3,61	9,06	42,20	51,26	5,60	56,86
	1949	6,39	3,93	10,32	44,06	54,38	4,43	58,80
	1950	5,53	3,98	9,51	31,53	41,05	3,10	44,14
Niedersachsen	1948	7,44	3,51	10,95	32,76	43,71	6,39	50,10
	1949	6,30	2,75	9,04	22,28	31,32	5,35	36,67
	1950	6,07	2,84	8,91	18,89	27,81	4,03	31,84
Nordrhein-Westfalen	1948	6,66	3,42	10,08	30,64	40,73	6,43	47,16
	1949	5,63	2,48	8,11	21,11	29,23	4,88	34,11
	1950	5,44	1,93	7,38	14,54	21,92	3,49	25,41
Bremen	1948 <sup>1)</sup>	3,91	2,32	6,24	32,11	38,34	8,29	46,63
	1949	5,63	2,71	8,34	35,57	43,92	7,26	51,18
	1950	4,95	2,58	7,54	33,24	40,78	6,34	47,12
Hessen	1948	5,08	2,27	7,35	21,14	28,49	5,52	34,01
	1949	4,78	1,57	6,34	13,88	20,22	4,43	24,66
	1950	4,44	1,45	5,89	10,96	16,85	3,87	20,72
Württemberg-Baden	1948	5,12	2,56	7,68	25,89	33,57	5,58	39,15
	1949	4,42	2,29	6,71	19,98	26,69	4,16	30,84
	1950	3,93	1,89	5,82	16,19	22,01	3,33	25,34
Bayern	1948	4,94	2,55	7,49	23,58	31,07	4,13	35,20
	1949	4,14	1,93	6,07	14,66	20,73	3,10	23,83
	1950	4,15	1,82	5,97	12,01	17,98	2,38	20,36
Bundesgebiet ohne Rhld.-Pfalz, Baden u. Wttbg.-Hohenz.	1948	5,97	3,07	9,04	30,34	39,38	5,75	45,13
	1949	5,23	2,44	7,67	20,93	28,60	4,50	33,10
	1950	5,05	2,17	7,22	16,14	23,36	3,44	26,80
Rheinland-Pfalz	1949	4,65	2,66	7,32	16,55	23,86	6,49	30,35
	1950	4,78	2,62	7,40	11,75	19,15	4,64	23,80
Baden	1949	.	.	11,26	.	.	3,22	.
	1950	3,95	1,31	5,26	12,93	18,19	3,73	21,91
Württemb.-Hohenzollern	1949	.	.	8,22	.	.	3,07	.
	1950	.	.	8,09	.	.	2,99	.
Bundesgebiet	1949 <sup>2)</sup>	5,19	2,45	7,65	20,65	28,30	4,63	32,93
	1950 <sup>3)</sup>	5,00	2,18	7,18	15,76	22,94	3,53	26,47
West-Berlin	1949	8,29	11,21	19,50	39,32	58,82	5,58	64,40
	1950	7,69	8,07	15,75	26,50	42,25	3,16	45,40

1) Nur Stadt Bremen.- 2) Ohne Baden und Württemberg-Hohenzollern.- 3) Ohne Württemberg-Hohenzollern.

3. Neuerkrankungen an aktiver Tuberkulose im Bundesgebiet und in West-Berlin 1948—1950  
nach Vierteljahren

Gebiet	Jahr - Vierteljahr	Tuberkulose der Atmungsorgane				Tuberkulose anderer Organe	Tuberkulose aller Formen insgesamt
		ansteckende (offen)			nicht an- steckende (aktiv ge- schlossen)		
		mit Bazillen- nachweis	ohne Bazillen- nachweis	insgesamt			
Grundzahlen							
Bundesgebiet ohne Rheinland-Pfalz, Baden u. Württemberg-Hohenzollern	1948 I. Vj.	6 794	3 423	10 217	34 924	6 079	51 220
	II. "	7 178	3 795	10 973	37 147	6 654	54 774
	III. "	5 714	2 910	8 624	27 713	5 780	42 117
	IV. "	4 872	2 494	7 366	24 989	5 156	37 511
	1949 I. Vj.	5 795	2 767	8 562	25 975	5 540	40 077
	II. "	5 744	2 768	8 512	23 813	5 185	37 510
	III. "	5 358	2 455	7 813	20 495	4 197	32 505
	IV. "	4 943	2 201	7 144	17 146	3 801	28 091
	1950 I. Vj.	5 733	2 435	8 168	18 022	3 804	29 994
	II. "	5 658	2 472	8 130	18 222	3 866	30 218
	III. "	5 241	2 176	7 417	17 261	3 575	28 253
	IV. "	4 657	2 072	6 729	14 490	3 275	24 494
Bundesgebiet ohne Baden und Württemberg- Hohenzollern	1949 I. Vj.	6 144	2 967	9 111	27 462	6 074	42 647
	II. "	6 150	2 976	9 126	25 095	5 731	39 952
	III. "	5 677	2 659	8 336	21 631	4 639	34 606
	IV. "	5 208	2 355	7 563	18 001	4 145	29 709
Bundesgebiet ohne Baden und Württemberg- Hohenzollern	1950 I. Vj.	6 078	2 514	8 692	18 913	4 153	31 758
	II. "	6 041	2 660	8 701	19 099	4 269	32 069
	III. "	5 614	2 396	8 010	18 225	3 887	30 122
	IV. "	4 976	2 263	7 239	15 250	3 591	26 080
West-Berlin	1949 I. Vj.	441	602	1 043	2 167	277	3 487
	II. "	495	736	1 231	2 163	360	3 754
	III. "	424	544	968	2 032	277	3 277
	IV. "	384	478	862	1 914	261	3 037
	1950 I. Vj.	395	482	877	1 646	155	2 678
	II. "	447	442	889	1 493	164	2 546
	III. "	397	418	815	1 322	162	2 299
	IV. "	405	383	788	1 206	194	2 188
Verhältniszahlen							
auf 10 000 der Bevölkerung und 1 Jahr							
Bundesgebiet ohne Rheinland-Pfalz, Baden u. Württemberg-Hohenzollern	1948 I. Vj.	6,70	3,38	10,08	34,44	5,99	50,51
	II. "	7,04	3,72	10,76	36,42	6,52	53,70
	III. "	5,51	2,81	8,32	26,72	5,57	40,61
	IV. "	4,68	2,39	7,07	23,98	4,95	36,00
	1949 I. Vj.	5,65	2,70	8,34	25,31	5,40	39,06
	II. "	5,52	2,66	8,18	22,90	4,99	36,07
	III. "	5,08	2,33	7,41	19,45	3,98	30,84
	IV. "	4,68	2,08	6,76	16,22	3,60	26,58
	1950 I. Vj.	5,53	2,35	7,88	17,38	3,67	28,93
	II. "	5,39	2,35	7,74	17,36	3,68	28,78
	III. "	4,93	2,05	6,98	16,24	3,36	26,58
	IV. "	4,37	1,95	6,32	13,61	3,08	23,01
Bundesgebiet ohne Baden und Württemberg- Hohenzollern	1949 I. Vj.	5,60	2,71	8,31	25,04	5,54	38,89
	II. "	5,53	2,68	8,21	22,58	5,16	35,95
	III. "	5,04	2,36	7,40	19,20	4,12	30,72
	IV. "	4,61	2,08	6,69	15,93	3,67	26,29
Bundesgebiet ohne Baden und Württemberg- Hohenzollern	1950 I. Vj.	5,48	2,27	7,84	17,06	3,75	28,64
	II. "	5,38	2,37	7,75	17,00	3,80	28,55
	III. "	4,93	2,10	7,04	16,01	3,41	26,46
	IV. "	4,36	1,98	6,34	13,37	3,13	22,86
West-Berlin	1949 I. Vj.	8,50	11,60	20,10	41,76	5,34	67,20
	II. "	9,46	14,07	23,53	41,34	6,88	71,75
	III. "	8,00	10,26	18,26	38,34	5,23	61,82
	IV. "	7,21	8,97	16,18	35,92	4,90	57,00
	1950 I. Vj.	7,54	9,20	16,73	31,40	2,96	51,09
	II. "	8,40	8,31	16,71	28,06	3,08	47,85
	III. "	7,35	7,73	15,08	24,47	3,00	42,55
	IV. "	7,47	7,06	14,53	22,24	3,58	40,34

noch: D. Tuberkulose

#### 4. Tuberkulose-Sterblichkeit<sup>1)</sup> im Deutschen Reich<sup>2)</sup> 1906—1939 und im Bundesgebiet 1946—1950 nach Tuberkuloseart und Geschlecht

Verhältniszahlen auf 10000 der Bevölkerung

Jahr	Tuberkulose der Atmungsorgane			Tuberkulose <sup>3)</sup> anderer Organe			Tuberkulose aller Formen		
	männlich	weiblich	insgesamt	männlich	weiblich	insgesamt	männlich	weiblich	insgesamt
1906	17,1	15,7	16,4	2,6	2,5	2,5	19,7	18,2	18,9
1907	16,7	15,2	15,9	2,5	2,4	2,5	19,2	17,6	18,4
1908	16,2	14,5	15,4	2,5	2,4	2,4	18,7	16,9	17,8
1909	15,1	13,8	14,4	2,4	2,3	2,4	17,5	16,1	16,8
1910	14,4	13,6	14,0	2,4	2,3	2,3	16,8	15,9	16,3
1911	14,1	13,3	13,7	2,3	2,3	2,3	16,4	15,6	16,0
1912	13,7	12,6	13,1	2,2	2,1	2,2	15,9	14,7	15,3
1913	12,6	11,8	12,2	2,2	2,1	2,1	14,8	13,9	14,3
1914	12,7	11,7	12,2	2,1	2,0	2,0	14,8	13,7	14,3
1915	13,4	12,2	12,8	2,1	2,0	2,0	15,5	14,2	14,8
1916	14,2	13,7	13,9	2,3	2,2	2,3	16,5	15,9	16,2
1917	18,4	17,6	18,0	2,6	2,6	2,6	21,0	20,2	20,6
1918	20,4	20,1	20,3	2,8	2,7	2,7	23,2	22,8	23,0
1919	18,1	18,3	18,2	3,1	2,9	3,0	21,2	21,2	21,2
1920	12,6	13,4	13,0	2,4	2,4	2,4	15,0	15,8	15,4
1921	11,5	11,6	11,5	2,1	2,0	2,1	13,6	13,6	13,6
1922	12,2	11,9	12,1	2,2	2,1	2,1	14,4	14,0	14,2
1923	13,1	12,4	12,7	2,4	2,3	2,3	15,5	14,7	15,0
1924	10,1	10,0	10,1	2,0	1,9	1,9	12,1	11,9	12,0
1925	9,0	8,9	8,9	1,8	1,7	1,7	10,8	10,6	10,6
1926	8,2	8,2	8,2	1,6	1,6	1,6	9,8	9,8	9,8
1927	7,9	7,8	7,8	1,5	1,5	1,5	9,4	9,3	9,3
1928	7,5	7,1	7,3	1,5	1,4	1,5	9,0	8,5	8,8
1929	7,7	7,0	7,3	1,4	1,3	1,4	9,1	8,3	8,7
1930	7,2	6,1	6,6	1,4	1,1	1,3	8,6	7,2	7,9
1931	7,1	6,1	6,6	1,4	1,3	1,3	8,5	7,4	7,9
1932	6,7	5,8	6,3	1,3	1,2	1,2	8,0	7,0	7,5
1933	6,8	5,6	6,2	1,2	1,1	1,1	8,0	6,7	7,3
1934	6,6	5,5	6,1	1,2	1,1	1,1	7,8	6,6	7,2
1935	6,8	5,5	6,2	1,2	1,1	1,1	8,0	6,6	7,3
1936	6,6	5,3	6,0	1,1	1,0	1,1	7,7	6,3	7,1
1937	6,6	5,2	5,9	1,0	1,0	1,0	7,6	6,2	6,9
1938	6,1	4,6	5,3	0,9	0,9	0,9	7,0	5,5	6,2
1939	6,4	4,7	5,5	0,9	0,9	0,9	7,3	5,6	6,4
1946	9,4	4,7	6,8	1,7	1,3	1,5	11,1	6,0	8,3
1947	8,1	4,2	6,0	1,6	1,2	1,4	9,6	5,4	7,3
1948	7,5	4,0	5,7	1,1	1,0	1,0	8,7	5,0	6,7
1949	5,5	3,0	4,1	0,9	0,7	0,8	6,4	3,7	4,9
1950	4,5	2,2	3,3	0,7	0,7	0,7	5,2	2,9	3,9

<sup>1)</sup> Durch Verwendung verschiedener Quellen und Aufrundungen ist es möglich, daß geringfügige Unterschiede zu anderen Veröffentlichungen bestehen können, die aber für die Darstellung der Gesamtentwicklung bedeutungslos sind. — <sup>2)</sup> Nach dem jeweiligen Gebietsstand, 1939 Deutsches Reich einschl. Österreich und Sudetenland, ab 1946 Bundesrepublik (1946 und 1947 ohne Rheinland-Pfalz und Baden). — <sup>3)</sup> Einschl. Miliartuberkulose.

noch: D. Tuberkulose

#### 5. Tuberkulose-Sterblichkeit im Deutschen Reich und im Bundesgebiet nach Alter und Geschlecht

Verhältniszahlen auf 10000 der Bevölkerung

Alter (von...bis unter ...Jahren)	Sterbefälle an Tuberkulose der Atmungsorgane						Sterbefälle an Tuberkulose anderer Organe einschl. Miliartuberkulose					
	1913	1921	1938	1948	1949	1950	1913	1921	1938	1948	1949	1950
männlich												
unter 1	9,6	8,8	2,3	2,23	1,66	1,35	9,6	7,4	3,1	3,28	1,90	1,60
1 bis unter 15	2,4	.	.	0,49	0,32	0,25	2,8	.	.	1,09	0,84	0,72
15 " " 30	13,9	15,6	5,2	7,70	4,29	2,56	1,5	1,9	0,78	1,23	0,92	0,61
30 " " 60	19,8	14,4	8,7	10,21	7,48	6,12	1,5	1,5	0,6	0,87	0,70	0,53
60 " " 70	25,0	19,4	11,0	14,49	12,32	11,27	2,3	2,7	0,96	1,27	0,98	0,98
70 und darüber	14,0	11,5	8,1	12,24	11,72	10,97	1,9	2,4	1,3	1,52	1,27	1,03
Insgesamt	12,6	11,5	6,1	7,52	5,51	4,48	2,2	2,1	0,94	1,13	0,87	0,69
weiblich												
unter 1	7,9	7,4	1,7	2,16	1,36	1,10	8,0	6,5	2,5	2,68	1,86	1,80
1 bis unter 15	3,6	.	.	0,68	0,40	0,33	2,8	.	.	1,18	0,83	0,66
15 " " 30	16,6	15,5	6,6	5,66	3,34	2,26	1,5	1,6	0,65	1,10	0,70	0,64
30 " " 60	15,4	14,2	5,0	4,07	3,05	2,21	1,3	1,5	0,5	0,56	0,42	0,41
60 " " 70	15,6	14,1	6,2	5,88	5,27	4,12	2,1	2,8	1,1	1,21	1,07	0,89
70 und darüber	10,1	10,7	6,2	7,76	7,00	5,98	2,1	3,0	1,7	1,87	1,90	1,71
Insgesamt	11,8	11,6	4,6	4,05	2,95	2,21	2,1	2,0	0,86	0,98	0,74	0,66



6. Tuberkulose-Sterblichkeit in verschiedenen Ländern der Welt

Land <sup>1)</sup>	1913	1921	1925	1929	1933	1937	1938	1939	1946	1947	1948	1949
Deutschland <sup>2)</sup>	14,3	13,6	10,6	8,7	7,3	6,9	6,2	6,4	8,3	7,3	6,7	5,0
Belgien	12,0	11,1	10,1	9,7	7,9	7,1	6,8	6,8	6,5	6,3	5,5	.
Dänemark	.	9,6	.	7,4	5,8	4,4	4,1	3,4	3,2	3,0	2,5	1,9
Finnland	26,1 <sup>3)</sup>	22,5	24,9	25,0	20,0	20,0	19,9	19,7	17,8	16,7	15,6	.
Frankreich	21,4	19,2	15,9	16,7	13,1	11,9	11,7	12,1	8,8	8,1	7,6	6,8
Griechenland	.	12,3	.	17,3	15,2	12,6	11,6	.	.	.	.	.
Großbritannien:												
England u. Wales	13,4	11,3	.	9,6	8,2	6,8	6,2	6,2	5,5	5,5	5,0	4,5
Schottland	16,9	11,8	11,0	9,4	8,2	7,4	6,9	7,0	7,9	8,0	7,6	6,7
Nordirland	.	17,8	.	12,9	11,5	9,8	9,2	8,4	8,3	7,3	6,9	5,9
Irland (Eire)	.	15,6	.	13,2	11,7	12,3	10,9	11,3	11,4	12,4	10,4	8,9
Italien	14,9	14,2	15,0	12,2	9,9	8,6	8,0	7,6	8,4	7,7	6,2	4,9
Niederlande	14,2	12,7	9,9	8,6	6,0	4,8	4,5	4,1	4,7	3,7	2,8	2,4
Norwegen	22,1	19,7	18,8	15,8	12,1	9,8	8,8	8,6	6,4	5,6	5,2	.
Österreich	28,1	21,6	17,1	15,0	.	10,0	9,9	10,0	11,0	9,3	8,8	6,8
Portugal	12,4	.	.	20,0	17,6	15,1	15,3	14,3	15,7	15,3	14,8	14,9
Rumänien	.	.	.	.	16,5	17,8	16,7	16,2	.	.	.	.
Schweden	18,5	15,6	14,6	13,0	10,3	8,6	8,2	7,5	5,5	5,1	4,2	.
Schweiz	20,1	16,4	15,2	13,2	10,6	8,7	8,2	8,0	7,6	6,7	5,2	4,2
Spanien	15,2	15,6	15,3	13,6	11,7	12,0	12,9	12,2	11,9	12,4	11,4	.
Tschechoslowakei	.	20,7	19,4	17,9	14,4	12,4	.	.	12,2	10,0	.	.
Ungarn	32,3	27,6	25,5	22,0	17,0	14,9	14,2	13,9	.	10,6	.	.
Australien	.	6,8	.	.	4,4	4,0	3,8	3,9	3,2	3,0	2,8	.
Chile	.	24,0	.	.	.	25,3	26,2	25,1	23,6	22,4	22,6	20,2
Japan	.	21,3	.	.	18,8	20,6	21,1	21,8	26,1	18,6	17,8	.
Kanada	.	7,5	.	.	6,5	6,0	5,5	5,3	4,7	4,3	3,7	3,0
Südafrikanische Union <sup>4)</sup>	.	5,8	.	.	3,7	3,6	3,8	3,3	3,1	3,1	.	.
Vereinigte Staaten von Amerika	14,4	9,9	8,5	7,5	6,0	5,4	4,9	4,7	3,6	3,4	3,0	2,8

<sup>1)</sup> Nach dem jeweiligen Gebietsstand. - <sup>2)</sup> 1939 einschl. Österreich und Sudetenland, ab 1946 Bundesrepublik (1946 und 1947 ohne Rheinland-Pfalz und Baden). -

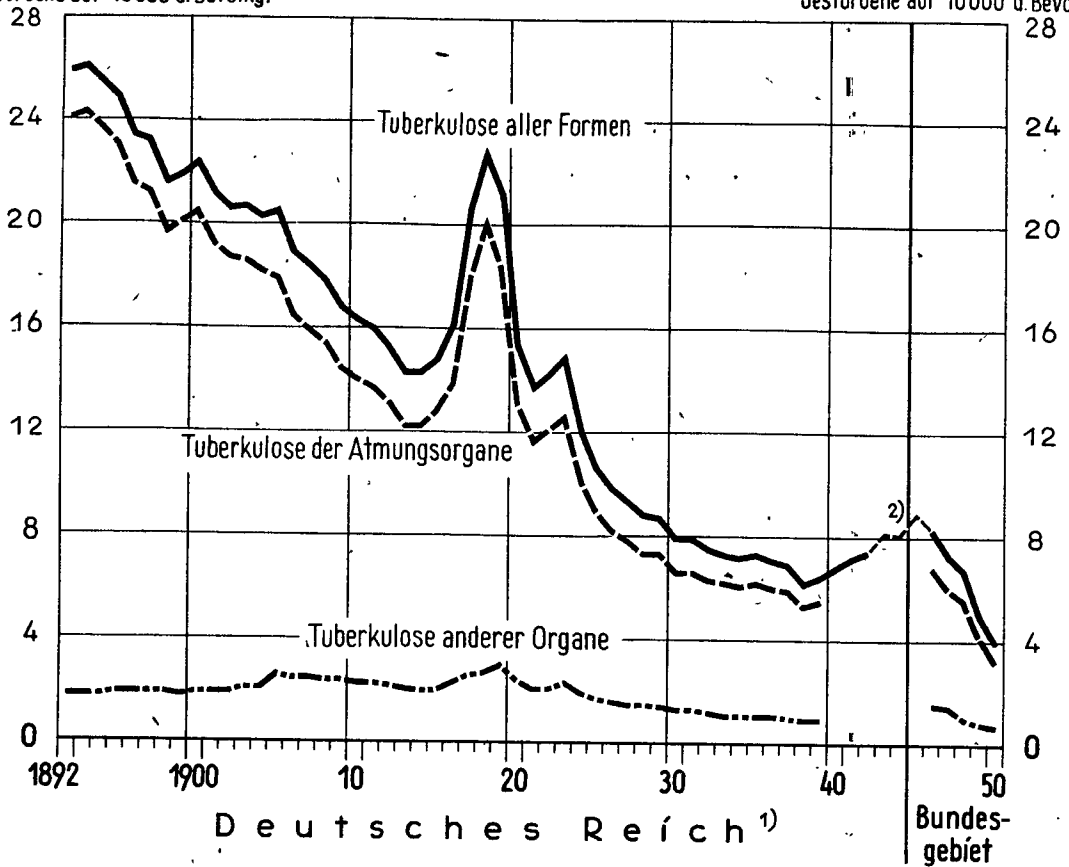
<sup>3)</sup> Nur Tuberkulose der Atmungsorgane und Miliartuberkulose. - <sup>4)</sup> Nur weiße Bevölkerung. Anm.: Bei fehlenden Angaben ist ein Punkt eingesetzt.

# TUBERKULOSE-STERBLICHKEIT IM DEUTSCHEN REICH UND IM BUNDESGBEIT

Gestorbene auf 10000 d. Bevölk.

## NACH DER TUBERKULOSEART

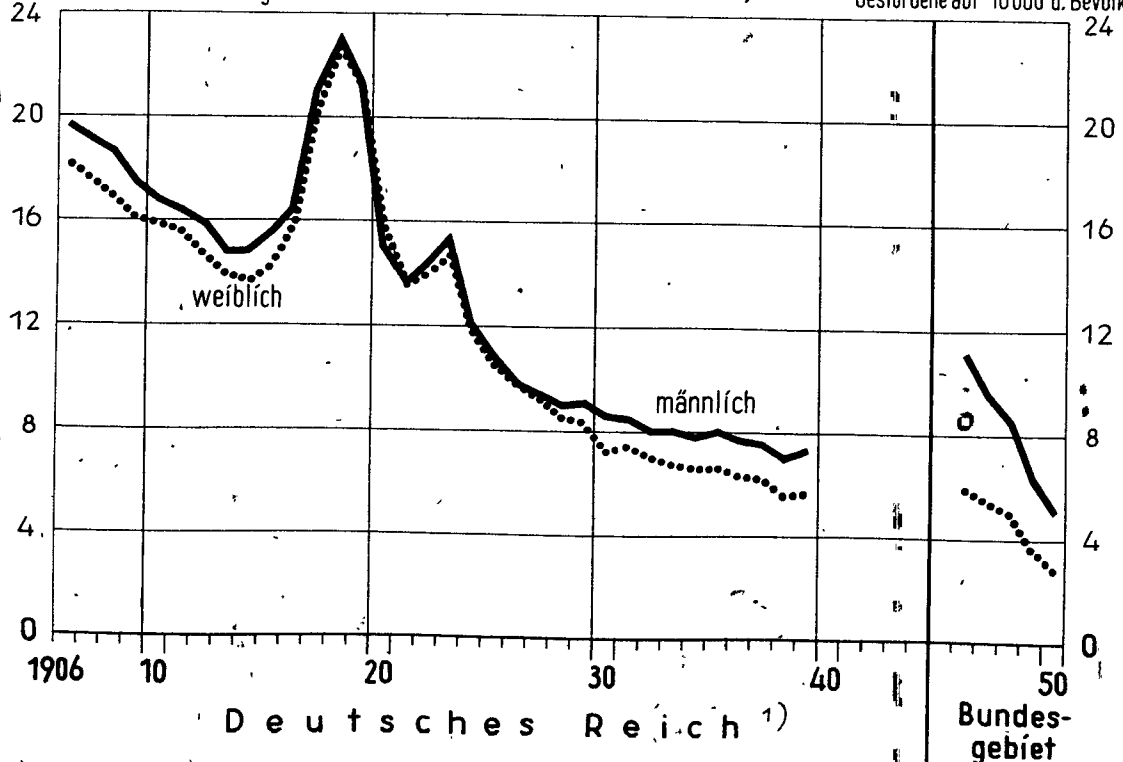
Gestorbene auf 10000 d. Bevölk.



## NACH DEM GESCHLECHT (Tuberkulose aller Formen)

Gestorbene auf 10000 d. Bevölk.

Gestorbene auf 10000 d. Bevölk.

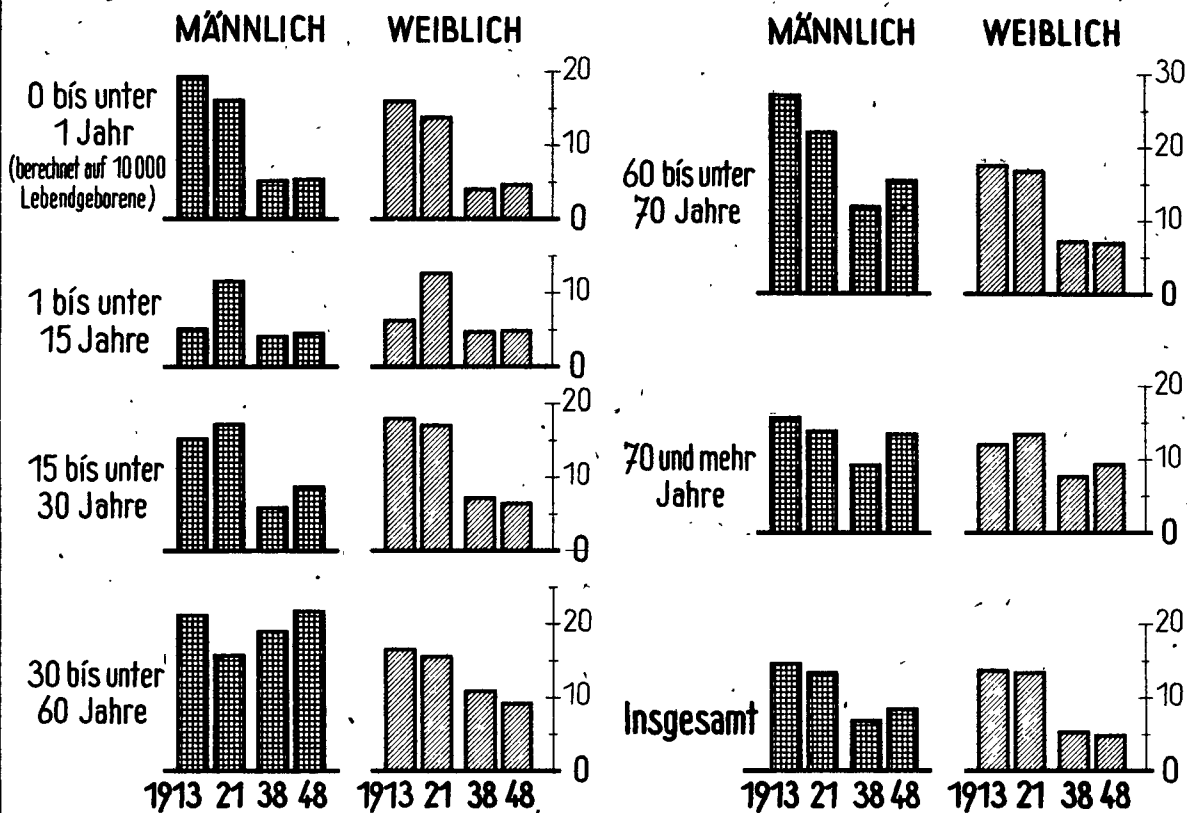


<sup>1)</sup> Nach dem jeweiligen Gebietsstand- <sup>2)</sup> 1943, 1944, 1945 geschätzte Zahlen.

STAT. BUNDESAMT 51-015

# TUBERKULOSE-STERBLICHKEIT IM DEUTSCHEN REICH UND IM BUNDESGEBIET\* NACH ALTER UND GESCHLECHT VOR UND NACH DEN BEIDEN WELTKRIEGEN

(Gestorbene auf 10000 der Bevölkerung der betr. Altersklasse)

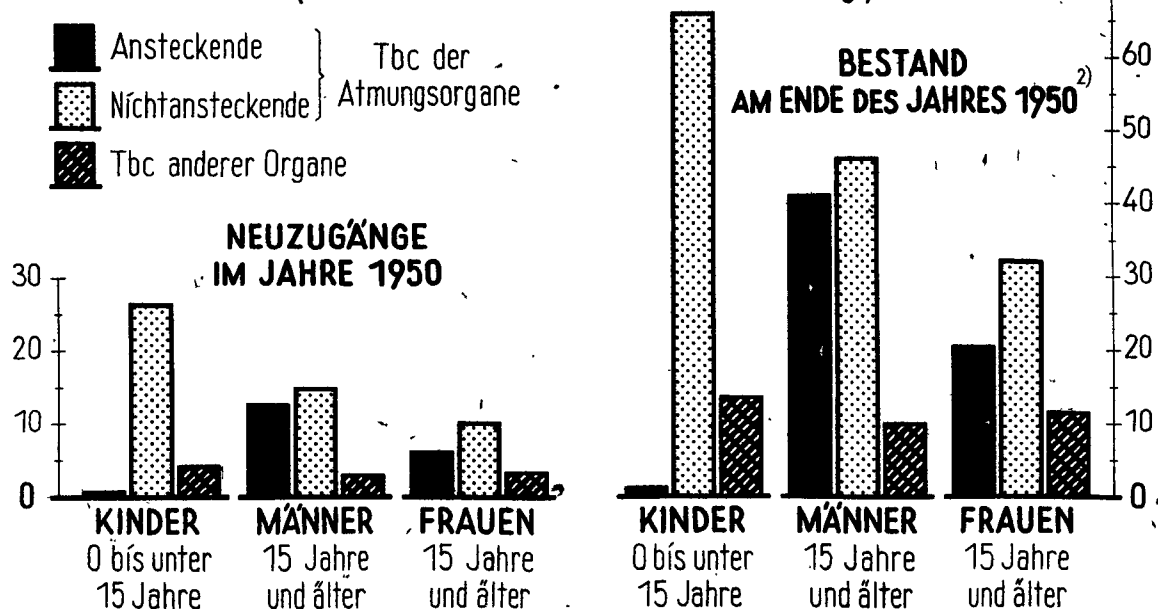


STAT. BUNDESAMT 52-S 52

\*) 1913, 1921 u. 1938 Deutsches Reich, 1948 Bundesgebiet.

## ERKRANKUNGEN AN AKTIVER TUBERKULOSE IM BUNDESGEBIET IM JAHRE 1950 NACH ALTER UND GESCHLECHT

(Auf 10000 der betreffenden Bevölkerung)



STAT. BUNDESAMT 52-653

<sup>1)</sup> Ohne Württemberg-Hohenzollern. <sup>2)</sup> Ohne Hamburg und Nordrhein-Westfalen.

## E. Krankenanstalten

### 1. Die Krankenanstalten in den Ländern des Bundesgebietes und in West-Berlin 1949/1950

Land	Art der Krankenanstalt	Zahl der Kranken- an- stalten	Zahl der Betten			davon belegte Betten	
			insgesamt	davon		Zahl	vH
				auf 1 000 der Bevöl- kerung	für Tbc.-Kranke		
Schleswig-Holstein	Allgemeine Krankenhäuser	120	22 695	8,85	3 279	18 679	82,30
	Tuberkulose-Krankenhäuser u. Heilan- stalten	27	4 263	1,66	4 263	4 051	95,03
	Krankenhäuser für Infektionskrank- heiten einschl. Geschlechtskrankheiten	1	90	0,04	30	55	61,11
	Krankenhäuser u. Heilanstalten für Geisteskranke	4	3 748	1,46	12	3 464	92,42
	Kinderkrankenhäuser	-	-	-	-	-	-
	Insgesamt	152	30 796	12,00	7 584	26 249	85,24
	dagegen 1949	162	32 109	12,05	.	27 557	85,8
Hamburg	Allgemeine Krankenhäuser	60	16 052	9,90	447	10 547	65,71
	Tuberkulose-Krankenhäuser u. Heilan- stalten	-	-	-	-	-	-
	Krankenhäuser für Infektionskrank- heiten einschl. Geschlechtskrankheiten	-	-	-	-	-	-
	Krankenhäuser u. Heilanstalten für Geisteskranke	2	2 625	1,62	-	2 070	78,86
	Kinderkrankenhäuser	8	1 497	0,92	233	1 215	81,16
	Insgesamt	70	20 174	12,44	680	13 832	68,56
	dagegen 1949	71	19 509	12,49	.	13 559	69,5
Niedersachsen	Allgemeine Krankenhäuser	358	46 432	6,85	3 958	39 949	86,03
	Tuberkulose-Krankenhäuser u. Heilan- stalten	72	9 804	1,45	9 804	9 219	94,03
	Krankenhäuser für Infektionskrank- heiten einschl. Geschlechtskrankheiten	6	961	0,14	160	677	70,45
	Krankenhäuser u. Heilanstalten für Geisteskranke	16	9 026	1,33	45	8 328	92,27
	Kinderkrankenhäuser	14	1 985	0,29	219	1 776	89,47
	Insgesamt	466	68 208	10,06	14 186	59 949	87,89
	dagegen 1949	456	68 657	10,03	.	59 879	87,2
Nordrhein-Westfalen	Allgemeine Krankenhäuser	682	116 390	8,77	6 639	100 676	86,50
	Tuberkulose-Krankenhäuser u. Heilan- stalten	71	9 321	0,70	9 321	8 680	93,12
	Krankenhäuser für Infektionskrank- heiten einschl. Geschlechtskrankheiten	12	947	0,07	225	623	65,79
	Krankenhäuser u. Heilanstalten für Geisteskranke	46	28 459	2,14	213	27 164	95,45
	Kinderkrankenhäuser	26	3 740	0,28	301	3 526	94,28
	Insgesamt	837	158 857	11,96	16 699	140 669	88,55
	dagegen 1949	842	156 816	12,05	.	136 652	87,1
Bremen	Allgemeine Krankenhäuser	22	5 947	10,45	579	4 219	70,94
	Tuberkulose-Krankenhäuser u. Heilan- stalten	5	724	1,27	724	621	85,77
	Krankenhäuser für Infektionskrank- heiten einschl. Geschlechtskrankheiten	-	-	-	-	-	-
	Krankenhäuser u. Heilanstalten für Geisteskranke	3	964	1,69	38	702	72,82
	Kinderkrankenhäuser	-	-	-	-	-	-
	Insgesamt	30	7 635	13,41	1 341	5 542	72,59
	dagegen 1949	31	7 499	13,67	.	5 517	73,6
Hessen	Allgemeine Krankenhäuser	178	25 625	5,90	1 025	16 941	66,11
	Tuberkulose-Krankenhäuser u. Heilan- stalten	30	4 501	1,04	4 501	4 307	95,69
	Krankenhäuser für Infektionskrank- heiten einschl. Geschlechtskrankheiten	3	230	0,05	-	57	24,78
	Krankenhäuser u. Heilanstalten für Geisteskranke	25	9 210	2,12	252	7 758	84,23
	Kinderkrankenhäuser	6	515	0,12	44	402	78,06
	Insgesamt	242	40 081	9,22	5 822	29 465	73,51
	dagegen 1949 <sup>1)</sup>	245	40 247	9,39	.	36 029	89,5
Württemberg-Baden	Allgemeine Krankenhäuser	185	30 789	7,82	2 542	20 786	67,51
	Tuberkulose-Krankenhäuser u. Heilan- stalten	21	2 542	0,65	2 472	2 398	94,34
	Krankenhäuser für Infektionskrank- heiten einschl. Geschlechtskrankheiten	4	417	0,11	16	193	46,28
	Krankenhäuser u. Heilanstalten für Geisteskranke	7	3 994	1,01	27	3 768	94,34
	Kinderkrankenhäuser	15	1 745	0,44	155	1 417	81,20
	Insgesamt	232	39 487	10,02	5 212	28 562	72,33
	dagegen 1949	225	38 871	9,96	.	29 123	74,9

1) Stand 30.9.1949

noch: E. Krankenanstalten

noch: 1. Die Krankenanstalten in den Ländern des Bundesgebietes und in West-Berlin 1949/1950

Land	Art der Krankenanstalt	Zahl der Kranken- an- stalten	Zahl der Betten			davon belegte Betten	
			insgesamt	davon		Zahl	vH
				auf 1 000 der Bevöl- kerung	für Tbc.-Kranke		
Bayern	Allgemeine Krankenhäuser	584	56 036	6,12	1 457	42 005	74,96
	Tuberkulose-Krankenhäuser u. Heilan- stalten	76	9 941	1,09	9 941	9 347	94,02
	Krankenhäuser für Infektionskrank- heiten einschl. Geschlechtskrankheiten	16	1 372	0,15	87	802	58,45
	Krankenhäuser u. Heilanstalten für Geistesranke	23	13 029	1,42	88	12 201	93,64
	Kinderkrankenhäuser	31	3 764	0,41	196	3 087	82,01
	Insgesamt	730	84 142	9,19	11 769	67 442	80,15
	dagegen 1949	724	83 220	9,06	.	69 101	83,0
Rheinland-Pfalz	Allgemeine Krankenhäuser	188	20 466	6,71	801	13 049	63,76
	Tuberkulose-Krankenhäuser u. Heilan- stalten	17	1 808	0,59	1 808	1 505	83,24
	Krankenhäuser für Infektionskrank- heiten einschl. Geschlechtskrankheiten	5	166	0,05	-	56	33,74
	Krankenhäuser u. Heilanstalten für Geistesranke	13	5 711	1,87	7	5 268	92,24
	Kinderkrankenhäuser	4	414	0,14	56	136	32,85
	Insgesamt	227	28 565	9,37	2 672	20 014	70,06
	dagegen 1949	204	25 480	8,75	.	19 440	76,3
Baden	Allgemeine Krankenhäuser	123	10 577	7,81	268	7 522	71,11
	Tuberkulose-Krankenhäuser u. Heilan- stalten	25	2 768	2,04	2 768	2 335	84,36
	Krankenhäuser für Infektionskrank- heiten einschl. Geschlechtskrankheiten	-	-	-	-	-	-
	Krankenhäuser u. Heilanstalten für Geistesranke	2	1 264	0,93	2	1 130	89,40
	Kinderkrankenhäuser	6	993	0,73	50	657	66,16
	Insgesamt	156	15 602	11,51	3 086	11 644	74,63
	dagegen 1949	146	13 927	10,69	.	.	.
Württemberg-Hohenzollern	Allgemeine Krankenhäuser	95	9 604	8,05	634	6 697	69,73
	Tuberkulose-Krankenhäuser u. Heilan- stalten	18	2 180	1,83	2 162	2 021	92,71
	Krankenhäuser für Infektionskrank- heiten einschl. Geschlechtskrankheiten	1	22	0,02	-	11	50,00
	Krankenhäuser u. Heilanstalten für Geistesranke	9	4 219	3,54	45	4 009	95,02
	Kinderkrankenhäuser	6	665	0,56	12	612	92,03
	Insgesamt	129	16 690	13,99	2 853	13 350	79,99
	dagegen 1949	127	16 508	13,50	.	13 323	80,7
Bundesgebiet	Allgemeine Krankheiten	2 595	360 613	7,53	21 629	281 070	77,94
	Tuberkulose-Krankenhäuser u. Heilan- stalten	362	47 852	1,00	47 764	44 484	92,96
	Krankenhäuser für Infektionskrank- heiten einschl. Geschlechtskrankheiten	48	4 205	0,09	518	2 474	58,83
	Krankenhäuser u. Heilanstalten für Geistesranke	150	82 249	1,72	727	75 862	92,23
	Kinderkrankenhäuser	116	15 318	0,32	1 266	12 828	83,74
	Insgesamt	3 271	510 237	10,65	71 904	416 718	81,67
	dagegen 1949	3 233	502 843	10,60	.	410 180	83,9
Berlin, Westsektoren	Allgemeine Krankenhäuser	104	23 644	10,97	1 608	18 053	76,35
	Tuberkulose-Krankenhäuser u. Heilan- stalten	7	1 099	0,51	1 099	949	86,35
	Krankenhäuser für Infektionskrank- heiten einschl. Geschlechtskrankheiten	2	109	0,05	-	40	36,70
	Krankenhäuser u. Heilanstalten für Geistesranke	4	2 185	1,01	91	2 198	100,59
	Kinderkrankenhäuser	7	1 295	0,60	418	1 099	84,86
	Insgesamt	124	28 332	13,15	3 216	22 339	78,85
	dagegen 1949	.	.	.	.	.	.

1) Ohne Baden.

# F. Todes

## 1. Sterbefälle im Deutschen Reich nach Todesursache

Nr. des kleinen internationalen Todesursachenverzeichnisses 1938	Todesursache	1938			1946 <sup>1)</sup>		
		zusammen	männlich	weiblich	zusammen	männlich	weiblich
1	Typhus und Paratyphus	509	268	241	2 776	1 029	1 747
3	Scharlach	1 048	482	566	258	120	138
4	Keuchhusten	2 591	1 210	1 381	1 437	700	737
5	Diphtherie	6 598	3 334	3 264	7 576	3 540	4 036
	Tuberkulose insgesamt	42 697	23 509	19 188	32 682	19 838	12 844
	davon:						
6	Tuberkulose der Atmungsorgane	36 476	20 336	16 140	26 796	16 754	10 042
7	Tuberkulose and. Organe u. Miliartbc.	6 221	3 173	3 048	5 886	3 084	2 802
8	Malaria	28	26	2	.	.	.
9	Syphilis	5 841	3 594	2 247	.	.	.
10	Grippe oder Influenza	9 574	4 701	4 873	1 783	900	883
11	Pocken	-	-	-	.	.	.
12	Masern	1 497	757	740	483	268	215
13	Fleckfieber	-	-	-	.	.	.
14	Andere übertragbare Krankheiten	7 756	4 307	3 449	.	.	.
15	Krebs u. andere bösartige Gewächse	100 546	46 232	54 314	55 870	25 504	30 366
16	Sonstige Gewächse	6 609	2 722	3 887	.	.	.
17	Chronischer Gelenkrheumatismus u. Gicht	2 005	667	1 338	.	.	.
18	Zuckerkrankheit	12 456	4 989	7 467	4 418	1 943	2 475
19	Chronische u. akute Alkoholvergiftung	411	362	49	.	.	.
20	Avitaminosen, andere Allgemeinkrankheiten, Krankheiten d. Blutes, chronische Vergiftungen	11 224	5 039	6 185	.	.	.
21	Hirnhautentzündung u. Krankheiten d. Rückenmarks	4 489	2 580	1 909	.	.	.
22	Gehirnblutung u. sonstige von den Gefäßen ausgehende Hirnschäden	69 393	32 664	36 729	34 575	16 809	17 766
23	Andere Krankheiten d. Nervensystems u. d. Sinnesorgane	14 521	7 605	6 916	.	.	.
24	Krankheiten des Herzens	110 166	53 034	57 132	58 787	30 233	28 554
25	Andere Krankheiten d. Kreislauforgane	32 814	16 176	16 638	.	.	.
26	Bronchitis	9 977	5 250	4 727	6 457	3 688	2 769
27	Lungenentzündung	57 643	31 894	25 749	28 129	15 459	12 670
28	Andere Krankheiten d. Atmungsorgane	17 247	10 232	7 015	.	.	.
29	Darmkatarrh und Durchfall	12 589	7 206	5 383	.	.	.
30	Blinddarmentzündung	5 418	3 197	2 221	1 426	762	664
31	Krankheiten d. Leber und d. Gallenwege	13 100	6 028	7 072	.	.	.
32	Andere Krankheiten des Verdauungskanal	31 324	11 933	9 391	.	.	.
33	Nierenentzündung	12 224	6 240	5 984	6 047	3 515	2 532
34	And. Krankheiten d. Harn- u. Geschlechtsorg.	15 300	11 050	4 250	.	.	.
35	Kindbettfieber bei Fehlgeburt u. Entbindung	1 038	-	1 038	978	-	978
36	Andere Krankheiten u. Zufälle d. Schwangerschaft, d. Entbindung u. d. Wochenbetts	3 896	-	3 896	1 149	-	1 149
37	Krankheiten der äußeren Bedeckung und der Bewegungsorgane	5 326	3 102	2 224	.	.	.
38	Angeborene Mißbildungen u. besondere Krankheiten der ersten Lebenszeit	41 426	23 820	17 606	32 253	18 319	13 934
39	Altersschwäche	67 799	27 487	40 312	55 564	25 670	29 894
40	Selbstmord	19 415	13 364	6 051	6 978	4 458	2 520
41	Mord und Totschlag	711	379	332	1 166	790	376
42	Verunglückung mit und durch Kraftfahrzeuge	34 218	25 183	9 035	26 527	19 302	7 225
43	Andere Verunglückung od. äußere Einwirkung	17 796	9 400	8 396	23 202	12 924	10 278
44	Plötzl. Tod u. nicht od. ungenau angegeben. Ursachen	-	-	-	91 243	52 153	39 090
	Alle übrigen Todesursachen	-	-	-	.	.	.
	Insgesamt:	799 220	410 023	389 197	481 764	257 924	223 840

) Ohne Rheinland-Pfalz und Baden.- ) Nur chronischer Gelenkrheumatismus.

## ursachen

und im Bundesgebiet 1938, 1946--1950  
und Geschlecht

1947 <sup>1)</sup>			1948			1949			1950		
zusammen	männlich	weiblich	zusammen	männlich	weiblich	zusammen	männlich	weiblich	zusammen	männlich	weiblich
1 975	741	1 234	1 176	489	687	767	308	459	548	246	302
180	83	97	229	107	122	231	98	133	230	96	134
1 066	506	560	1 416	629	787	1 294	606	688	841	379	462
4 030	1 956	2 074	2 192	1 064	1 128	1 122	552	570	924	482	442
30 302	18 178	12 124	31 066	18 539	12 527	23 324	14 044	9 280	18 806	11 547	7 259
24 671	15 214	9 457	26 205	16 118	10 087	19 549	12 125	7 424	15 600	10 009	5 591
5 631	2 964	2 667	4 861	2 421	2 440	3 775	1 919	1 856	3 206	1 538	1 668
.	.	.	.	.	.	38	35	3	19	18	1
.	.	.	1 679	943	736	1 808	1 045	763	1 592	903	689
2 630	1 292	1 338	3 286	1 601	1 685	8 085	3 623	4 462	3 337	1 475	1 862
.	.	.	.	.	.	1	-	1	.	-	-
587	319	268	380	205	175	226	120	106	389	202	187
.	.	.	.	.	.	10	9	1	4	3	1
.	.	.	.	.	.	3 129	1 693	1 436	2 858	1 510	1 348
62 423	28 213	34 210	71 275	32 425	38 850	75 530	34 743	40 787	80 841	37 464	43 377
.	.	.	.	.	.	3 429	1 467	1 962	3 836	1 612	2 224
.	.	.	989 <sup>2)</sup>	302 <sup>2)</sup>	687 <sup>2)</sup>	1 185	392	793	1 225	410	815
3 824	1 616	2 208	3 578	1 349	2 229	3 915	1 434	2 481	4 544	1 571	2 973
.	.	.	.	.	.	141	127	14	146	129	17
.	.	.	.	.	.	5 567	2 536	3 031	6 141	2 747	3 394
.	.	.	.	.	.	2 404	1 348	1 056	2 112	1 198	914
39 429	-18 664	20 765	44 900	20 365	24 535	51 417	23 070	28 347	58 071	25 926	32 145
.	.	.	.	.	.	6 542	3 344	3 198	6 753	3 390	3 363
53 944	27 622	26 322	61 179	30 528	30 651	72 890	35 578	37 312	80 292	39 108	41 184
.	.	.	.	.	.	18 161	8 624	9 537	22 748	10 594	12 154
7 875	4 472	3 403	6 342	3 407	2 935	6 254	3 486	2 768	5 652	3 199	2 453
31 141	17 031	14 110	30 837	16 441	14 396	27 956	14 312	13 644	22 732	11 468	11 264
.	.	.	.	.	.	12 623	8 160	4 463	13 549	8 566	4 983
.	.	.	.	.	.	6 320	3 645	2 675	5 068	2 889	2 179
1 722	962	760	1 606	860	746	1 785	979	806	2 315	1 274	1 041
.	.	.	.	.	.	9 296	3 940	5 356	10 763	4 389	6 371
.	.	.	.	.	.	11 142	6 720	4 422	11 680	7 014	4 666
6 307	3 705	2 602	6 910	3 932	2 978	6 852	3 914	2 938	6 734	3 661	3 073
.	.	.	.	.	.	7 506	5 834	1 672	8 408	6 583	1 825
767	-	767	577	-	577	545	-	545	426	-	426
1 029	-	1 029	944	-	944	1 058	-	1 058	1 168	-	1 168
.	.	.	.	.	.	2 038	1 087	951	1 651	894	757
21 961	12 521	9 440	25 720	14 597	11 123	27 183	15 326	11 857	27 383	15 665	11 718
56 913	25 582	31 331	39 945	16 609	23 336	34 136	13 803	20 333	35 851	14 414	21 437
6 427	4 036	2 391	7 317	4 530	2 787	8 860	5 835	3 025	9 142	6 121	3 021
553	336	217	591	363	228	544	309	235	487	279	208
16 008	11 231	4 777	22 561	16 100	6 461	4 729	3 605	1 124	5 803	4 609	1 194
.	.	.	.	.	.	16 865	11 904	4 961	15 476	10 775	4 701
17 918	10 116	7 802	16 835	9 362	7 473	13 023	7 492	5 531	12 871	7 249	5 622
105 326	60 245	45 081	93 208	51 991	41 217	-	-	-	-	-	-
474 337	249 427	224 910	476 738	246 738	230 000	479 931	245 147	234 784	493 416	250 059	243 357

noch: F. Todes  
noch: 1. Sterbefälle im Deutschen Reich  
nach Todesursache  
Verhältniszahlen auf

Nr. des kleinen internationalen Todesursachen- verzeichnisses 1938	Todesursache	1938			1946 <sup>1)</sup>		
		zusammen	männlich	weiblich	zusammen	männlich	weiblich
1	Typhus und Paratyphus	0,07	0,08	0,07	0,70	0,57	0,81
3	Scharlach	0,15	0,14	0,16	0,066	0,067	0,064
4	Keuchhusten	0,38	0,36	0,39	0,36	0,39	0,34
5	Diphtherie	0,96	1,00	0,93	1,92	1,98	1,88
	Tuberkulose insgesamt	6,23	7,02	5,47	8,30	11,08	5,98
	davon:						
6	Tuberkulose der Atmungsorgane	5,32	6,07	4,60	6,80	9,35	4,68
7	Tuberkulose and.Organe u.Miliartbc.	0,91	0,95	0,87	1,49	1,72	1,30
8	Malaria	0,004	0,008	0,001	.	.	.
9	Syphilis	0,85	1,07	0,64	.	.	.
10	Grippe oder Influenza	1,40	1,40	1,39	0,45	0,50	0,41
11	Pocken	-	-	-	.	.	.
12	Masern	0,22	0,23	0,21	0,12	0,15	0,10
13	Fleckfieber	-	-	-	.	.	.
14	Andere übertragbare Krankheiten	1,13	1,29	0,98	.	.	.
15	Krebs u. andere bösartige Gewächse	14,67	13,81	15,48	14,19	14,24	14,14
16	Sonstige Gewächse	0,96	0,81	1,11	.	.	.
17	Chronischer Gelenkrheumatismus u. Gicht	0,29	0,20	0,38	.	.	.
18	Zuckerkrankheit	1,82	1,49	2,13	1,12	1,08	1,15
19	Chronische u. akute Alkoholvergiftung	0,06	0,11	0,01	.	.	.
20	Avitaminosen, andere Allgemeinkrankheiten, Krankheiten d. Blutes, chronische Ver- giftungen	1,64	1,51	1,76	.	.	.
21	Hirnhautentzündung u. Krankheiten d. Rückenmarks	0,65	0,77	0,54	.	.	.
22	Gehirnblutung u. sonstige von den Gefäßen ausgehende Hirnschäden	10,12	9,76	10,47	8,78	9,39	8,27
23	Andere Krankheiten d. Nervensystems u. d. Sinnesorgane	2,12	2,27	1,97	.	.	.
24	Krankheiten des Herzens	16,07	15,84	16,29	14,93	16,88	13,30
25	Andere Krankheiten d. Kreislauforgane	4,79	4,83	4,74	.	.	.
26	Bronchitis	1,46	1,57	1,35	1,64	2,06	1,29
27	Lungenentzündung	8,41	9,53	7,34	7,14	8,63	5,90
28	Andere Krankheiten d. Atmungsorgane	2,52	3,06	2,00	.	.	.
29	Darmkatarrh und Durchfall	1,84	2,15	1,53	.	.	.
30	Blinddarmentzündung	0,79	0,95	0,63	0,36	0,43	0,31
31	Krankheiten d. Leber und d. Gallenwege	1,91	1,80	2,02	.	.	.
32	Andere Krankheiten des Verdauungskanal	4,57	3,56	2,68	.	.	.
33	Nierenentzündung	1,78	1,86	1,71	1,54	1,96	1,18
34	And. Krankheiten d. Harn- u. Geschlechtsorg.	2,23	3,30	1,21	.	.	.
35	Kindbettfieber bei Fehlgeburt u. Ent- bindung <sup>2)</sup>	0,63	-	0,63	0,90	-	0,90
36	Andere Krankheiten u. Zufälle d. Schwanger- schaft, d. Entbindung u. d. Wochenbetts <sup>3)</sup>	2,36	-	2,36	1,06	-	1,16
37	Krankheiten der äußeren Bedeckung und der Bewegungsorgane	0,78	0,93	0,63	.	.	.
38	Angeborene Mißbildungen u. besondere Krankheiten der ersten Lebenszeit	6,04	7,11	5,02	8,19	10,23	6,49
39	Altersschwäche	9,89	8,21	11,49	14,11	14,33	13,92
40	Selbstmord	2,83	3,99	1,72	1,77	2,49	1,17
41	Mord und Totschlag	0,10	0,11	0,09	0,30	0,44	0,18
42	Verunglückung mit und durch Kraftfahr- zeuge						
43	Andere Verunglückung od. äußere Einwirkung	4,99	7,52	2,58	6,74	10,78	3,36
44	Plötzl. Tod u. nicht od. ungenau angegeb. Ursachen	2,60	2,81	2,39	5,89	7,22	4,79
	Alle übrigen Todesursachen	-	-	-	23,17	29,12	18,21
	Insgesamt:	116,58	122,47	110,95	122,33	144,02	104,25

<sup>1)</sup> Ohne Rheinland-Pfalz und Baden. <sup>2)</sup> Nur chronischer Gelenkrheumatismus. <sup>3)</sup> Bezogen auf die weibliche Bevölke-  
rung im Alter von 15 bis unter 45 Jahren.



ursachen

und im Bundesgebiet 1938, 1946—1950

und Geschlecht

10000 der Bevölkerung

1947 <sup>1)</sup>			1948			1949			1950		
zusammen	männlich	weiblich	zusammen	männlich	weiblich	zusammen	männlich	weiblich	zusammen	männlich	weiblich
0,48	0,39	0,55	0,25	0,23	0,28	0,16	0,14	0,18	0,11	0,11	0,12
0,044	0,044	0,043	0,049	0,050	0,049	0,049	0,045	0,053	0,048	0,043	0,053
0,26	0,27	0,25	0,31	0,29	0,32	0,27	0,28	0,27	0,18	0,17	0,18
0,98	1,04	0,93	0,47	0,50	0,45	0,24	0,25	0,23	0,19	0,22	0,17
7,34	9,62	5,41	6,70	8,65	5,02	4,95	6,39	3,69	3,94	5,17	2,87
5,97	8,05	4,22	5,65	7,52	4,05	4,15	5,51	2,95	3,27	4,48	2,21
1,36	1,57	1,19	1,05	1,13	0,98	0,80	0,87	0,74	0,67	0,69	0,66
.	.	.	.	.	.	0,008	0,016	0,001	0,004	0,008	0,000
.	.	.	0,36	0,44	0,30	0,38	0,48	0,30	0,33	0,40	0,27
0,64	0,68	0,60	0,71	0,75	0,68	1,72	1,65	1,78	0,70	0,66	0,73
.	.	.	.	.	.	0,000	-	0,000	-	-	-
0,14	0,17	0,12	0,082	0,096	0,070	0,048	0,055	0,042	0,082	0,090	0,074
.	.	.	.	.	.	0,002	0,004	0,000	0,001	0,001	0,000
.	.	.	.	.	.	0,66	0,77	0,57	0,60	0,68	0,53
15,12	14,93	15,27	15,38	15,14	15,58	16,03	15,80	16,23	16,96	16,77	17,12
.	.	.	.	.	.	0,73	0,67	0,78	0,80	0,72	0,88
.	.	.	0,21 <sup>2)</sup>	0,14 <sup>2)</sup>	0,28 <sup>2)</sup>	0,25	0,18	0,32	0,26	0,18	0,32
0,93	0,86	0,99	0,77	0,63	0,89	0,83	0,65	0,99	0,95	0,70	1,17
.	.	.	.	.	.	0,030	0,058	0,006	0,031	0,058	0,007
.	.	.	.	.	.	1,18	1,15	1,21	1,29	1,23	1,34
.	.	.	.	.	.	0,51	0,61	0,42	0,44	0,54	0,36
9,55	9,88	9,27	9,69	9,51	9,84	10,91	10,49	11,28	12,18	11,60	12,69
.	.	.	.	.	.	1,39	1,52	1,27	1,42	1,52	1,33
13,06	14,62	11,75	13,20	14,25	12,29	15,47	16,18	14,85	16,84	17,51	16,26
.	.	.	.	.	.	3,85	3,92	3,80	4,77	4,74	4,80
1,91	2,37	1,52	1,37	1,59	1,18	1,33	1,59	1,10	1,19	1,43	0,97
7,54	9,01	6,30	6,65	7,67	5,77	5,93	6,51	5,43	4,77	5,13	4,45
.	.	.	.	.	.	2,68	3,71	1,78	2,84	3,83	1,97
.	.	.	.	.	.	1,34	1,66	1,06	1,06	1,29	0,86
0,42	0,51	0,34	0,35	0,40	0,30	0,38	0,45	0,32	0,49	0,57	0,41
.	.	.	.	.	.	1,97	1,79	2,13	2,26	1,96	2,51
.	.	.	.	.	.	2,36	3,06	1,76	2,45	3,14	1,84
1,53	1,96	1,16	1,49	1,84	1,19	1,45	1,78	1,17	1,41	1,64	1,21
.	.	.	.	.	.	1,59	2,65	0,67	1,76	2,95	0,72
0,69	-	0,69	0,52	-	0,52	0,49	-	0,49	0,38	-	0,38
0,92	-	0,92	0,84	-	0,84	0,95	-	0,95	1,05	-	1,05
.	.	.	.	.	.	0,43	0,49	0,38	0,35	0,40	0,30
5,32	6,63	4,21	5,55	6,81	4,46	5,77	6,97	4,72	5,74	7,01	4,63
13,78	13,54	13,99	8,62	7,75	9,36	7,24	6,28	8,09	7,52	6,45	8,46
1,56	2,14	1,07	1,58	2,11	1,12	1,88	2,65	1,20	1,92	2,74	1,19
0,13	0,18	0,097	0,13	0,17	0,091	0,12	0,14	0,094	0,10	0,12	0,082
.	.	.	.	.	.	1,00	1,64	0,45	1,22	2,06	0,47
3,88	5,94	2,13	4,87	7,52	2,59	3,58	5,41	1,97	3,25	4,82	1,86
4,34	5,35	3,48	3,63	4,37	3,00	2,76	3,41	2,20	2,70	3,24	2,22
25,51	31,89	20,13	20,11	24,27	16,53	-	-	-	-	-	-
114,87	132,02	100,41	102,84	115,17	92,25	101,85	111,48	93,43	103,50	111,93	96,06

## 2. Sterbefälle nach Todesursachen in den

Nr. des kleinen internationalen Todesursachenverzeichnisses 1938	Todesursache	Schleswig-Holstein		Hamburg		Niedersachsen		Nordrhein-Westfalen	
		1949	1950	1949	1950	1949	1950	1949	1950
1	Typhus und Paratyphus	94	68	14	7	90	67	264	189
3	Scharlach	3	1	7	-	22	42	72	94
4	Keuchhusten	83	35	17	20	154	109	281	216
5	Diphtherie	61	29	44	16	138	117	320	344
	Tuberkulose insgesamt	1 343	998	793	629	3 525	2 633	6 769	5 733
	davon:								
6	Tuberkulose der Atmungsorgane	1 121	809	707	578	2 878	2 122	5 767	4 839
7	Tuberkulose and. Organe u. Miliartbc.	222	189	86	51	647	511	1 002	894
8	Malaria	1	-	1	-	6	3	4	1
9	Syphilis	102	94	153	126	249	188	502	442
10	Grippe oder Influenza	161	94	61	25	603	345	1 241	814
11	Pocken	-	-	-	-	-	-	-	-
12	Masern	4	8	5	4	14	40	53	120
13	Fleckfieber	-	-	-	-	5	2	-	2
14	Andere übertragbare Krankheiten	261	212	122	89	399	367	634	566
15	Krebs u. andere bösartige Gewächse	4 050	4 157	3 106	3 418	9 250	9 802	20 276	21 806
16	Sonstige Gewächse	263	287	126	132	362	539	594	715
17	Chronischer Gelenkrheumatismus u. Gicht	52	37	36	52	100	97	265	314
18	Zuckerkrankheit	110	140	141	133	411	498	1 382	1 584
19	Chronische u. akute Alkoholvergiftung	1	1	7	1	20	29	20	40
20	Avitaminosen, andere Allgemeinkrankheiten, Krankheiten d. Blutes, chronische Vergiftungen	233	261	207	209	708	810	1 500	1 581
21	Hirnhautentzündung u. Krankheiten d. Rückenmarks	117	116	74	57	553	312	488	451
22	Gehirnblutung u. sonstige von den Gefäßen ausgehende Hirnschäden	2 413	2 884	1 760	2 127	5 852	6 740	14 711	17 341
23	Andere Krankheiten d. Nervensystems u. d. Sinnesorgane	219	242	152	175	983	968	1 565	1 787
24	Krankheiten des Herzens	2 789	3 340	2 566	3 228	7 496	8 925	20 154	22 564
25	Andere Krankheiten d. Kreislauforgane	615	873	486	633	1 805	2 405	3 372	4 708
26	Bronchitis	201	196	110	107	520	498	2 101	2 233
27	Lungenentzündung	1 673	1 369	729	562	3 716	3 062	7 043	6 400
28	Andere Krankheiten d. Atmungsorgane	457	603	298	351	1 458	1 433	3 719	4 185
29	Darmkatarrh und Durchfall	343	299	107	80	627	442	1 936	1 622
30	Blinddarmentzündung	85	83	37	49	211	225	509	678
31	Krankheiten d. Leber und d. Gallenwege	395	451	339	389	1 181	1 218	2 876	3 465
32	Andere Krankheiten des Verdauungskanaals	581	664	359	373	1 451	1 544	2 961	3 182
33	Nierenentzündung	466	402	221	214	819	801	1 693	1 858
34	And. Krankheiten d. Harn- u. Geschlechtsorg.	268	429	349	356	842	920	2 114	2 534
35	Kindbettfieber bei Fehlgeburt u. Entbindung	41	21	17	6	84	67	166	141
36	Andere Krankheiten u. Zufälle d. Schwangerschaft, d. Entbindung u. d. Wochenbetts	41	35	26	24	142	154	327	338
37	Krankheiten der äußeren Bedeckung und der Bewegungsorgane	58	65	56	33	270	181	528	453
38	Angeborene Mißbildungen u. besondere Krankheiten der ersten Lebenszeit	1 232	1 224	482	521	3 703	3 595	8 246	8 528
39	Altersschwäche	1 745	1 821	653	703	8 730	8 430	6 486	7 368
40	Selbstmord	635	687	596	597	1 418	1 432	2 007	2 122
41	Mord und Totschlag	20	11	25	17	80	62	126	123
42	Verunglückung mit und durch Kraftfahrzeuge	203	199	167	185	419	463	1 732	1 789
43	Andere Verunglückung od. äußere Einwirkung	977	872	601	550	2 440	2 153	4 807	4 611
44	Plötzl. Tod u. nicht od. ungenau angeg. Ursachen	1 539	1 397	548	471	3 052	3 724	3 662	3 594
	Insgesamt:	23 935	24 705	15 598	16 667	63 908	65 442	127 506	136 636

1) Einschl. Lindau.

ursachen

Ländern des Bundesgebietes 1949 und 1950

Bremen		Hessen		Württemberg-Baden		Bayern		Rheinland-Pfalz		Baden		Württemberg-Hohenzollern <sup>1)</sup>		Nr. des kleinen internationalen Todesursachenverzeichnisses 1938.
1949	1950	1949	1950	1949	1950	1949	1950	1949	1950	1949	1950	1949	1950	
6	3	41	39	42	36	153	98	38	25	12	7	13	9	1
1	2	26	15	19	11	65	44	7	19	2	2	7	-	3
10	11	104	70	146	46	371	237	67	38	28	28	33	31	4
9	3	101	49	70	31	275	257	56	54	27	15	21	9	5
304	239	1 872	1 447	1 793	1 390	4 320	3 713	1 502	1 153	624	465	479	406	
273	192	1 546	1 191	1 517	1 158	3 667	3 124	1 199	920	507	354	367	313	6
31	47	326	256	276	232	653	589	303	233	117	111	112	93	7
1	-	2	3	4	1	13	10	-	1	3	-	3	-	8
23	23	153	126	121	112	381	349	71	73	31	36	22	23	9
61	25	790	181	1 144	327	2 791	929	588	296	309	134	336	169	10
-	-	-	-	-	-	1	-	-	-	-	-	-	-	11
1	2	14	48	30	26	92	99	7	13	1	10	5	19	12
-	-	1	-	-	-	2	-	-	-	2	-	-	-	13
41	34	212	278	242	259	817	729	191	156	92	94	118	74	14
921	993	7 087	7 593	6 087	6 649	16 289	17 178	4 390	4 755	2 178	2 397	1 896	2 093	15
25	61	319	253	408	415	1 110	1 122	90	153	99	100	33	59	16
11	18	76	56	89	105	440	447	55	42	35	36	26	21	17
44	75	390	405	345	458	643	730	304	312	89	140	56	69	18
7	2	15	10	9	7	41	33	11	6	6	10	4	7	19
														20
61	83	589	685	465	527	1 196	1 311	299	327	165	174	144	173	
26	24	204	253	191	199	453	444	144	109	84	75	70	72	21
651	560	5 706	6 123	3 679	4 154	10 821	11 767	2 853	3 425	1 582	1 426	1 387	1 524	22
65	65	599	672	554	538	1 562	1 485	419	456	218	227	206	138	23
607	835	7 890	8 113	6 570	7 310	13 418	14 657	6 823	6 275	2 282	2 504	2 295	2 541	24
132	487	1 886	2 817	1 610	1 799	4 060	4 970	2 894	2 567	764	978	537	511	25
57	93	730	335	406	384	1 467	1 339	459	236	119	144	84	87	26
272	194	2 452	1 949	2 312	1 808	6 255	4 932	2 041	1 217	822	609	641	630	27
87	105	1 898	1 748	981	841	2 399	2 254	676	1 498	349	326	301	205	28
25	22	457	216	488	374	1 695	1 408	417	342	82	118	143	145	29
25	26	177	232	139	208	415	547	58	147	67	74	62	46	30
106	116	1 052	1 075	786	925	1 622	1 960	505	607	259	293	175	264	31
115	105	1 052	1 054	898	927	2 422	2 472	719	767	287	267	297	325	32
92	67	747	647	523	531	1 398	1 333	593	553	173	192	127	136	33
58	128	855	910	666	711	1 724	1 732	236	289	164	198	230	201	34
														35
3	3	41	28	35	25	117	96	13	18	17	12	11	9	36
2	6	83	101	84	90	245	279	50	74	22	39	36	28	37
13	20	229	160	146	160	574	440	60	71	54	38	50	30	38
221	219	2 243	2 238	1 974	2 058	5 883	5 656	1 695	1 731	719	828	785	785	39
192	245	1 889	2 950	3 498	3 320	6 251	6 350	1 709	2 179	1 427	1 310	1 556	1 175	40
137	147	833	841	741	747	1 709	1 696	363	411	245	248	176	214	41
6	9	43	35	56	32	130	145	33	18	14	20	11	15	42
67	69	420	459	446	629	749	1 092	179	435	206	273	141	210	43
189	157	1 329	1 043	1 070	1 150	3 462	3 124	1 134	994	421	377	435	445	44
266	195	584	373	751	800	1 642	1 509	138	116	429	341	412	351	
4 940	5 471	45 193	45 630	39 618	40 120	99 473	98 973	31 887	31 958	14 509	14 565	13 364	13 249	

noch: F. Todes  
noch: 2. Sterbefälle nach Todesursachen in den  
Verhältniszahlen auf

Nr. des kleinen internationalen Todesursachenverzeichnisses 1938	Todesursache	Schleswig-Holstein		Hamburg		Niedersachsen		Nordrhein-Westfalen	
		1949	1950	1949	1950	1949	1950	1949	1950
1	Typhus und Paratyphus	0,35	0,26	0,09	0,04	0,13	0,10	0,21	0,14
3	Scharlach	0,01	0,004	0,05	-	0,03	0,06	0,06	0,07
4	Keuchhusten	0,31	0,13	0,11	0,13	0,23	0,16	0,22	0,16
5	Diphtherie	0,23	0,11	0,29	0,10	0,20	0,17	0,25	0,26
	Tuberkulose insgesamt	5,00	3,81	5,16	3,95	5,17	3,86	5,28	4,36
	davon:								
6	Tuberkulose der Atmungsorgane	4,18	3,09	4,60	3,63	4,22	3,11	4,50	3,68
7	Tuberkulose and. Organe u. Miliartbc.	0,83	0,72	0,56	0,32	0,95	0,75	0,78	0,68
8	Malaria	0,004	-	0,07	-	0,09	0,004	0,003	0,001
9	Syphilis	0,38	0,36	1,00	0,79	0,37	0,28	0,39	0,34
10	Grippe oder Influenza	0,60	0,36	0,40	0,14	0,88	0,51	0,97	0,62
11	Pocken	-	-	-	-	-	-	-	-
12	Masern	0,01	0,03	0,03	0,03	0,02	0,06	0,04	0,09
13	Fleckfieber	-	-	-	-	0,07	0,003	-	0,002
14	Andere übertragbare Krankheiten	0,97	0,81	0,79	0,56	0,59	0,54	0,49	0,43
15	Krebs u. andere bösartige Gewächse	15,09	15,85	20,22	21,47	13,57	14,37	15,81	16,60
16	Sonstige Gewächse	0,98	1,09	0,82	0,83	0,53	0,79	0,46	0,54
17	Chronischer Gelenkrheumatismus u. Gicht	0,19	0,14	0,23	0,33	0,15	0,14	0,21	0,24
18	Zuckerkrankheit	0,41	0,53	0,92	0,84	0,60	0,73	1,08	1,21
19	Chronische u. akute Alkoholvergiftung	0,004	0,004	0,05	0,006	0,03	0,04	0,02	0,03
20	Avitaminosen, andere Allgemeinkrankheiten, Krankheiten d. Blutes, chronische Vergiftungen	0,87	1,00	1,35	1,31	1,04	1,19	1,17	1,20
21	Hirnhautentzündung u. Krankheiten d. Rückenmarks	0,44	0,44	0,48	0,36	0,81	0,46	0,38	0,34
22	Gehirnblutung u. sonstige von den Gefäßen ausgehende Hirnschäden	8,99	11,00	11,46	13,36	8,58	9,88	11,47	13,20
23	Andere Krankheiten d. Nervensystems u. d. Sinnesorgane	0,82	0,92	0,99	1,10	1,44	1,42	1,22	1,36
24	Krankheiten des Herzens	10,39	12,74	16,71	20,28	11,00	13,08	15,72	17,17
25	Andere Krankheiten d. Kreislauforgane	2,29	3,33	3,16	3,98	2,65	3,53	2,63	3,58
26	Bronchitis	0,75	0,75	0,72	0,67	0,76	0,73	1,64	1,70
27	Lungenentzündung	6,23	5,22	4,75	3,53	5,45	4,49	5,49	4,87
28	Andere Krankheiten d. Atmungsorgane	1,70	2,30	1,94	2,20	2,14	2,10	2,90	3,19
29	Darmkatarrh und Durchfall	1,28	1,14	0,70	0,50	0,92	0,65	1,51	1,23
30	Blinddarmrentzündung	0,32	0,32	0,24	0,31	0,31	0,33	0,40	0,52
31	Krankheiten d. Leber und d. Gallenwege	1,47	1,72	2,21	2,44	1,73	1,79	2,24	2,64
32	Andere Krankheiten des Verdauungskanaals	2,16	2,53	2,34	2,34	2,13	2,26	2,31	2,42
33	Nierenentzündung	1,74	1,53	1,44	1,34	1,20	1,17	1,32	1,41
34	And. Krankheiten d. Harn- u. Geschlechtsorg.	1,00	1,64	2,27	2,24	1,24	1,35	1,65	1,93
35	Kindbettfieber bei Fehlgeburt u. Entbindung <sup>2)</sup>	0,64	0,36	0,51	0,17	0,52	0,43	0,54	0,46
36	Andere Krankheiten u. Zufälle d. Schwangerschaft, d. Entbindung u. d. Wochenbetts <sup>2)</sup>	0,64	0,60	0,77	0,69	0,89	0,98	1,06	1,09
37	Krankheiten der äußeren Bedeckung und der Bewegungsorgane	0,22	0,25	0,36	0,21	0,40	0,27	0,41	0,34
38	Angeborene Mißbildungen u. besondere Krankheiten der ersten Lebenszeit	4,59	4,67	3,14	3,27	5,43	5,27	6,43	6,49
39	Altersschwäche	6,50	6,95	4,25	4,42	12,81	12,36	5,06	5,61
40	Selbstmord	2,37	2,62	3,88	3,75	2,08	2,10	1,57	1,62
41	Mord und Totschlag	0,07	0,04	0,16	0,11	0,12	0,09	0,10	0,09
42	Verunglückung mit und durch Kraftfahrzeuge	0,76	0,76	1,09	1,16	0,61	0,68	1,35	1,36
43	Andere Verunglückung od. äußere Einwirkung	3,64	3,33	3,91	3,45	3,58	3,16	3,75	3,51
44	Plötzl. Tod u. nicht od. ungenau angegeb. Ursachen	5,73	5,33	3,57	2,96	4,48	5,46	2,86	2,74
	Insgesamt:	89,16	94,22	101,56	104,70	93,75	95,93	99,43	103,99

<sup>1)</sup> Einschl. Lindau. - <sup>2)</sup> Bezogen auf die weibliche Bevölkerung im Alter von 15 bis unter 45 Jahren.

## ursachen

## Ländern des Bundesgebietes 1949 und 1950

10000 der Bevölkerung

Bremen		Hessen		Württemberg-Baden		Bayern		Rheinland-Pfalz		Baden		Württemberg-Hohenzollern		Nr. des kleinen internationalen Todesursachenverzeichnisses 1938
1949	1950	1949	1950	1949	1950	1949	1950	1949	1950	1949	1950	1949	1950	
0,11	0,05	0,10	0,09	0,11	0,09	0,17	0,11	0,13	0,08	0,09	0,05	0,11	0,07	1
0,02	0,04	0,06	0,03	0,05	0,03	0,07	0,05	0,02	0,06	0,02	0,02	0,06	-	3
0,19	0,20	0,24	0,16	0,38	0,12	0,40	0,26	0,23	0,13	0,22	0,21	0,28	0,25	4
0,17	0,05	0,24	0,11	0,18	0,08	0,30	0,28	0,19	0,18	0,21	0,11	0,18	0,07	5
5,65	4,29	4,38	3,35	4,63	3,55	4,69	4,04	5,22	3,88	4,87	3,51	4,01	3,29	
5,07	3,45	3,62	2,76	3,92	2,96	3,98	3,40	4,17	3,10	3,95	2,67	3,08	2,53	6
0,58	0,84	0,76	0,59	0,71	0,59	0,71	0,64	1,05	0,78	0,91	0,84	0,94	0,75	7
0,02	-	0,004	0,007	0,01	0,003	0,01	-	-	0,003	0,02	-	0,03	-	8
0,43	0,41	0,36	0,29	0,31	0,29	0,41	0,38	0,25	0,25	0,24	0,27	0,18	0,19	9
1,13	0,45	1,85	0,42	2,95	0,83	3,03	1,01	2,04	1,00	2,41	1,01	2,82	1,37	10
-	-	-	-	-	-	0,001	-	-	-	-	-	-	-	11
0,02	0,04	0,03	0,11	0,08	0,07	0,10	0,11	0,02	0,04	0,01	0,08	0,04	0,15	12
-	-	0,002	-	-	-	0,002	-	-	-	0,02	-	-	-	13
0,76	0,61	0,50	0,64	0,62	0,66	0,89	0,79	0,66	0,53	0,72	0,71	0,99	0,60	14
17,11	17,82	16,59	17,60	15,71	16,97	17,67	18,68	15,26	16,00	16,99	18,09	15,89	16,95	15
0,46	1,09	0,75	0,59	1,05	1,06	1,20	1,22	0,31	0,51	0,77	0,75	0,28	0,48	16
0,20	0,32	0,18	0,13	0,23	0,27	0,48	0,49	0,19	0,14	0,27	0,27	0,22	0,17	17
0,82	1,35	0,91	0,94	0,89	1,17	0,70	0,80	1,06	1,05	0,69	1,06	0,47	0,56	18
0,13	0,04	0,04	0,02	0,02	0,02	0,04	0,04	0,04	0,02	0,05	0,08	0,03	0,06	19
														20
1,13	1,49	1,38	1,59	1,20	1,35	1,30	1,43	1,04	1,10	1,29	1,31	1,21	1,40	21
0,48	0,43	0,48	0,59	0,49	0,51	0,49	0,48	0,50	0,37	0,66	0,57	0,59	0,58	22
12,09	10,05	13,36	14,19	9,49	10,60	11,74	12,79	9,92	11,53	12,34	10,76	11,63	12,34	23
1,21	1,17	1,40	1,56	1,43	1,37	1,69	1,61	1,46	1,53	1,70	1,71	1,73	1,12	24
11,28	14,99	18,46	18,80	16,96	18,66	14,55	15,94	23,72	21,12	17,80	18,90	19,24	20,57	25
2,45	8,74	4,41	6,53	4,16	4,59	4,40	5,40	10,06	8,64	5,96	7,38	4,50	4,14	26
1,06	1,67	1,71	0,78	1,05	0,98	1,59	1,46	1,60	0,79	0,93	1,09	0,70	0,70	27
5,05	3,48	5,74	4,52	5,97	4,62	6,78	5,36	7,09	4,10	6,41	4,60	5,37	5,10	28
1,62	1,88	4,44	4,05	2,53	2,15	2,60	2,45	2,35	5,04	2,72	2,46	2,52	1,66	29
0,46	0,39	1,07	0,50	1,26	0,95	1,84	1,53	1,45	1,15	0,64	0,89	1,20	1,17	30
0,46	0,47	0,41	0,54	0,36	0,53	0,45	0,59	0,20	0,49	0,52	0,56	0,52	0,37	31
1,97	2,08	2,46	2,49	2,03	2,36	1,76	2,13	1,76	2,04	2,02	2,21	1,47	2,14	32
2,14	1,88	2,46	2,44	2,32	2,37	2,63	2,69	2,50	2,58	2,24	2,01	2,49	2,63	33
1,71	1,20	1,75	1,50	1,35	1,36	1,52	1,45	2,06	1,86	1,35	1,45	1,06	1,10	34
1,08	2,30	2,00	2,11	1,72	1,82	1,87	1,88	0,82	0,97	1,28	1,49	1,93	1,63	35
														36
0,25	0,24	0,41	0,28	0,37	0,27	0,52	0,45	0,19	0,26	0,56	0,38	0,38	0,31	37
0,16	0,48	0,84	1,01	0,90	0,97	1,09	1,29	0,72	1,05	0,72	1,25	1,26	0,96	38
0,24	0,36	0,54	0,37	0,38	0,41	0,62	0,48	0,21	0,24	0,42	0,29	0,42	0,24	39
4,11	3,93	5,25	5,19	5,09	5,25	6,38	6,15	5,89	5,83	5,61	6,25	6,58	6,36	40
3,57	4,40	4,42	6,84	9,03	8,48	6,78	6,90	5,94	7,33	11,13	9,89	13,04	9,51	41
2,55	2,64	1,95	1,95	1,91	1,91	1,85	1,84	1,26	1,38	1,91	1,87	1,48	1,73	42
0,11	0,16	0,10	0,08	0,14	0,08	0,14	0,16	0,11	0,06	0,11	0,15	0,09	0,12	43
														44
1,24	1,24	0,98	1,06	1,15	1,61	0,81	1,19	0,62	1,46	1,61	2,06	1,18	1,70	
3,51	2,82	3,11	2,42	2,76	2,94	3,75	3,40	3,94	3,35	3,28	2,84	3,65	3,60	
4,94	3,50	1,37	0,86	1,94	2,04	1,78	1,64	0,48	0,39	3,35	2,57	3,45	2,84	
91,77	98,20	105,76	105,75	102,25	102,42	107,89	107,61	110,84	107,57	113,17	109,91	112,01	107,27	

noch: F. Todesursachen

### 3. Sterbefälle nach Todesursache und Geschlecht im Bundesgebiet nach Vierteljahren

Nr. des kleinen internationalen Todesursachenverzeichnisses von 1938	Todesursache	Geschlecht	Grundzahlen				Verhältniszahlen auf 10000 der Bevölkerung			
			I.	II.	III.	IV.	I.	II.	III.	IV.
			Vierteljahr				Vierteljahr			
1	Typhus und Paratyphus	männl.	57	54	97	41	0,10	0,10	0,17	0,07
		weibl.	67	75	104	51	0,11	0,12	0,16	0,08
		insges.	124	129	201	92	0,11	0,11	0,17	0,08
3	Scharlach	männl.	33	18	18	26	0,06	0,03	0,03	0,05
		weibl.	47	25	25	39	0,08	0,04	0,04	0,06
		insges.	80	43	43	65	0,07	0,04	0,04	0,05
4	Keuchhusten	männl.	96	80	97	94	0,17	0,14	0,17	0,17
		weibl.	110	95	128	113	0,18	0,15	0,20	0,18
		insges.	206	175	225	207	0,18	0,15	0,19	0,17
5	Diphtherie	männl.	172	89	86	133	0,31	0,16	0,15	0,24
		weibl.	171	79	71	122	0,28	0,13	0,11	0,19
		insges.	343	168	157	255	0,29	0,14	0,13	0,21
6	Tuberkulose der Atmungsorgane	männl.	2 840	2 560	2 112	2 359	5,17	4,60	3,74	4,17
		weibl.	1 487	1 401	1 266	1 374	2,39	2,22	1,98	2,14
		insges.	4 327	3 961	3 378	3 733	3,69	3,34	2,81	3,09
7	Tuberkulose anderer Organe und Miliartuberkulose	männl.	425	433	352	319	0,77	0,78	0,62	0,56
		weibl.	432	452	387	361	0,69	0,72	0,61	0,56
		insges.	857	885	739	680	0,73	0,75	0,61	0,56
8	Malaria	männl.	6	4	3	5	0,01	0,01	0,01	0,01
		weibl.	-	-	-	2	-	-	-	0,00
		insges.	6	4	3	7	0,01	0,00	0,00	0,01
9	Syphilis	männl.	239	226	188	193	0,43	0,41	0,33	0,34
		weibl.	184	175	153	134	0,30	0,28	0,24	0,21
		insges.	423	401	341	327	0,36	0,34	0,28	0,27
10	Grippe oder Influenza	männl.	741	383	64	242	1,35	0,69	0,11	0,43
		weibl.	1 027	479	58	224	1,65	0,76	0,09	0,35
		insges.	1 768	862	122	466	1,51	0,73	0,10	0,39
12	Masern	männl.	48	46	26	70	0,09	0,08	0,05	0,12
		weibl.	38	54	31	56	0,06	0,09	0,05	0,09
		insges.	86	100	57	126	0,07	0,08	0,05	0,10
13	Fleckfieber	männl.	-	-	-	2	-	-	-	0,00
		weibl.	-	-	-	-	-	-	-	-
		insges.	-	-	-	2	-	-	-	0,00
14	Andere übertragbare Krankheiten	männl.	349	366	439	343	0,64	0,66	0,78	0,61
		weibl.	317	323	364	327	0,51	0,51	0,57	0,51
		insges.	666	689	803	670	0,57	0,58	0,67	0,56
15	Krebs und andere bösartige Gewächse	männl.	8 874	9 056	9 252	9 454	16,16	16,27	16,39	16,71
		weibl.	10 342	10 800	10 676	10 821	16,63	17,14	16,71	16,89
		insges.	19 216	19 856	19 928	20 275	16,41	16,73	16,56	16,81
16	Sonstige Gewächse	männl.	393	433	410	417	0,72	0,78	0,73	0,74
		weibl.	584	544	591	540	0,94	0,86	0,92	0,84
		insges.	977	977	1 001	957	0,83	0,82	0,83	0,79
17	Chron. Gelenkrheumatismus und Gicht	männl.	102	101	98	124	0,19	0,18	0,17	0,22
		weibl.	218	200	178	191	0,35	0,32	0,28	0,30
		insges.	320	301	276	315	0,27	0,25	0,23	0,26
18	Zuckerkrankheit	männl.	427	373	320	428	0,78	0,67	0,57	0,76
		weibl.	865	674	607	794	1,39	1,07	0,95	1,24
		insges.	1 292	1 047	927	1 222	1,10	0,88	0,77	1,01
19	Chron. und akute Alkoholvergiftung	männl.	37	35	28	26	0,07	0,06	0,05	0,05
		weibl.	3	3	5	3	0,00	0,00	0,01	0,00
		insges.	40	38	33	29	0,03	0,03	0,03	0,02
20	Avitaminosen, and. Allgemeinkrankheiten, Krankheiten des Blutes, chron. Vergiftungen	männl.	745	640	558	735	1,36	1,15	0,99	1,30
		weibl.	830	853	745	817	1,33	1,35	1,17	1,28
		insges.	1 575	1 493	1 303	1 552	1,34	1,26	1,08	1,29
21	Hirnhautentzündung und Krankheiten des Rückenmarks	männl.	352	323	279	296	0,64	0,58	0,49	0,52
		weibl.	270	270	205	229	0,43	0,43	0,32	0,36
		insges.	622	593	484	525	0,53	0,50	0,40	0,44
22	Gehirnblutung u. sonst. von den Gefäßen ausgehende Hirnschäden	männl.	6 672	6 373	5 642	6 982	12,15	11,45	10,00	12,34
		weibl.	8 412	7 944	6 836	8 537	13,53	12,61	10,70	13,33
		insges.	15 084	14 317	12 478	15 519	12,88	12,06	10,37	12,86
23	Andere Krankheiten des Nervensystems und der Sinnesorgane	männl.	938	877	679	741	1,71	1,58	1,20	1,31
		weibl.	880	907	711	780	1,42	1,44	1,11	1,22
		insges.	1 818	1 784	1 390	1 521	1,55	1,50	1,16	1,26
24	Krankheiten des Herzens	männl.	10 477	9 404	8 192	10 551	19,08	16,90	14,52	18,65
		weibl.	11 246	9 938	8 233	11 284	18,08	15,77	12,89	17,61
		insges.	21 723	19 342	16 425	21 835	18,55	16,30	13,65	18,10

**noch: F. Todesursachen**  
**noch: 3. Sterbefälle nach Todesursache und Geschlecht im Bundesgebiet**  
**nach Vierteljahren**

Nr. des kleinen internationalen Todesursachenverzeichnisses von 1938	Todesursache	Geschlecht	Grundzahlen				Verhältniszahlen auf 10000 der Bevölkerung			
			I.	II.	III.	IV.	I.	II.	III.	IV.
			Vierteljahr				Vierteljahr			
25	Andere Krankheiten der Kreislauforgane	männl.	2 843	2 660	2 251	2 874	5,18	4,78	3,99	5,08
		weibl.	3 249	3 130	2 556	3 282	5,22	4,97	4,00	5,12
		insges.	6 092	5 790	4 807	6 156	5,20	4,88	4,00	5,10
26	Bronchitis	männl.	1 057	760	426	873	1,92	1,37	0,75	1,54
		weibl.	921	573	276	625	1,48	0,91	0,43	0,98
		insges.	1 978	1 333	702	1 498	1,69	1,12	0,58	1,24
27	Lungenentzündung	männl.	4 116	2 867	1 773	2 620	7,49	5,15	3,14	4,63
		weibl.	4 025	2 739	1 716	2 618	6,47	4,35	2,69	4,09
		insges.	8 141	5 606	3 489	5 238	6,95	4,72	2,90	4,34
28	Andere Krankheiten der Atmungsorgane	männl.	2 605	2 103	1 483	2 279	4,74	3,78	2,63	4,03
		weibl.	1 469	1 268	883	1 348	2,36	2,01	1,38	2,10
		insges.	4 074	3 371	2 366	3 627	3,48	2,84	1,97	3,01
29	Darmkatarrh und Durchfall	männl.	710	812	715	488	1,29	1,46	1,27	0,86
		weibl.	537	552	535	404	0,86	0,88	0,84	0,63
		insges.	1 247	1 364	1 250	892	1,06	1,15	1,04	0,74
30	Blinddarmrentzündung	männl.	338	324	335	279	0,62	0,58	0,59	0,49
		weibl.	250	267	264	244	0,40	0,42	0,41	0,38
		insges.	588	591	599	523	0,50	0,50	0,50	0,43
31	Krankheiten der Leber und der Gallenwege	männl.	1 088	1 061	1 075	1 156	1,98	1,91	1,91	2,04
		weibl.	1 486	1 607	1 647	1 540	2,39	2,55	2,58	2,40
		insges.	2 574	2 668	2 722	2 696	2,20	2,25	2,26	2,23
32	Andere Krankheiten des Verdauungskana	männl.	1 767	1 640	1 788	1 856	3,22	2,95	3,17	3,28
		weibl.	1 201	1 139	1 235	1 138	1,93	1,81	1,93	1,78
		insges.	2 968	2 779	3 023	2 994	2,53	2,34	2,51	2,48
33	Nierenentzündung	männl.	992	929	811	944	1,81	1,67	1,44	1,67
		weibl.	819	783	675	735	1,32	1,24	1,06	1,15
		insges.	1 811	1 712	1 486	1 679	1,55	1,44	1,23	1,39
34	Andere Krankheiten der Harn- und Geschlechtsorgane	männl.	1 598	1 553	1 530	1 745	2,91	2,79	2,71	3,08
		weibl.	502	477	406	448	0,81	0,76	0,64	0,70
		insges.	2 100	2 030	1 936	2 193	1,79	1,71	1,61	1,82
35	Kindbettfieber bei Fehlgeburt <sup>2)</sup>	männl.	·	·	·	·	·	·	·	·
		weibl.	105	99	98	96	0,38	0,36	0,35	0,34
		insges.	105	99	98	96	0,38	0,36	0,35	0,34
36	Andere Krankheiten u. Zufälle der Schwangerschaft, d. Entbindung und des Wochenbetts <sup>2)</sup>	männl.	·	·	·	·	·	·	·	·
		weibl.	292	307	249	289	1,06	1,10	0,89	1,03
		insges.	292	307	249	289	1,06	1,10	0,89	1,03
37	Krankheiten der äußeren Bedeckung und der Bewegungsorgane	männl.	253	204	197	196	0,46	0,37	0,35	0,35
		weibl.	206	173	158	180	0,33	0,27	0,25	0,28
		insges.	459	377	355	376	0,39	0,32	0,29	0,31
38	Angeborene Mißbildungen und besondere Krankheiten der ersten Lebenszeit	männl.	4 257	4 092	3 570	3 783	7,75	7,35	6,33	6,69
		weibl.	3 120	3 045	2 774	2 858	5,02	4,83	4,34	4,46
		insges.	7 377	7 137	6 344	6 641	6,30	6,01	5,27	5,50
39	Altersschwäche	männl.	4 596	3 836	2 985	3 966	8,37	6,89	5,29	7,01
		weibl.	6 751	5 756	4 347	5 850	10,86	9,13	6,80	9,13
		insges.	11 347	9 592	7 332	9 816	9,69	8,08	6,09	8,14
40	Selbstmord	männl.	1 472	1 683	1 584	1 295	2,68	3,02	2,81	2,29
		weibl.	716	822	752	710	1,15	1,30	1,18	1,11
		insges.	2 188	2 505	2 336	2 005	1,87	2,11	1,94	1,66
41	Mord und Totschlag	männl.	76	57	67	61	0,14	0,10	0,12	0,11
		weibl.	49	53	49	45	0,08	0,08	0,08	0,07
		insges.	125	110	116	106	0,11	0,09	0,10	0,09
42	Verunglückung mit und durch Kraftfahrzeuge	männl.	741	1 064	1 168	1 119	1,35	1,91	2,07	1,98
		weibl.	182	266	321	306	0,29	0,42	0,50	0,48
		insges.	923	1 330	1 489	1 425	0,79	1,12	1,24	1,18
43	Andere Verunglückung oder äußere Einwirkung	männl.	2 410	3 013	3 321	2 434	4,39	5,41	5,88	4,30
		weibl.	1 118	1 162	1 260	1 225	1,80	1,84	1,97	1,91
		insges.	3 528	4 175	4 581	3 659	3,01	3,52	3,81	3,03
44	Plötzlicher Tod und nicht oder ungenau angegebene Todesursache	männl.	2 231	2 054	1 803	2 180	4,06	3,69	3,20	3,85
		weibl.	1 727	1 651	1 403	1 647	2,78	2,62	2,20	2,57
		insges.	3 958	3 705	3 206	3 827	3,38	3,12	2,66	3,17
1-44	Alle Todesursachen	männl.	67 173	62 586	55 822	63 734	122,30	112,44	98,91	112,64
		weibl.	66 255	61 160	52 978	62 389	106,55	97,05	82,91	97,39
		insges.	133 428	123 746	108 800	126 123	113,92	104,27	90,42	104,55

<sup>1)</sup> Im IV. Vierteljahr Pestfälle: insgesamt 7, männlich 5, weiblich 2 (0,006; 0,008; 0,003); Sterbefälle an Pocken nicht vorhanden. - <sup>2)</sup> Bezogen auf die weibliche Bevölkerung im Alter von 15 bis unter 45 Jahren.

## 4. Sterbefälle im Bundesgebiet 1948

Nr. des kleinen internationalen Todesursachenverzeichnisses von 1938	Todesursache	Nr. des ausführlichen internationalen Todesursachenverzeichnisses von 1938	Sterbefälle insgesamt	männliches				
				männlich insgesamt	davon im Alter von			
					0-1	1-5	5-15	15-30
1	Typhus und Paratyphus	1, 2	1 176	489	13	12	41	125
3	Scharlach	8	229	107	5	49	38	6
4	Keuchhusten	9	1 416	629	499	125	3	1
5	Diphtherie	10	2 192	1 064	248	570	125	36
	Tuberkulose insgesamt		31 066	18 539	220	475	439	4 107
	davon:							
6	Tuberkulose der Atmungsorgane	13	26 205	16 118	89	152	130	3 543
7	Tbc. d. Hirnhäute u. d. Zentralnervensystems	14	1 634	832	76	221	196	183
	Tbc. anderer Organe u. Miliartbc.	15-22	3 227	1 589	55	102	113	381
zu 14	Sepsis	24	1 277	684	77	31	50	70
9	Syphilis	30	1 679	943	296	8	3	37
10	Grippe oder Influenza	33	3 286	1 601	278	54	29	34
12	Masern	35	380	205	84	101	16	1
	Übertragbare Kinderlähmung	36	581	358	10	47	82	140
14	" Gehirnentzündung	37	97	45	7	2	1	5
	" Genickstarre	6	167	100	34	10	13	12
15	Krebs u. andere bösartige Gewächse	45-55	71 275	32 425	17	47	113	289
zu 20	Akuter fieberhafter Gelenkrheumatismus	58	541	281	1	4	41	39
17	Chronischer Rheumatismus	59	989	302	-	1	1	7
18	Zuckerkrankheit	61	3 578	1 349	-	6	21	63
20	Anämien	73	899	347	7	4	9	7
	Leukämien	74	1 356	757	11	46	99	90
22	Gehirnblutung, u. sonstige von den Gefäßen ausgehende Hirnschäden	83	44 900	20 365	81	26	40	177
24	Herzkrankheiten	90-95	61 179	30 528	152	78	188	772
25	Arterienverkalkung	97	10 741	5 515	-	-	-	-
26	Bronchitis	106	6 342	3 407	379	68	10	17
27	Lungenentzündung	107-109	30 837	16 441	4 127	523	175	256
zu 32	Magen- und Zwölffingerdarmgeschwüre	117	3 059	2 440	3	6	3	73
30	Blinddarmentzündung	121	1 606	860	6	55	152	189
32	Darmverschluß	122	4 178	2 031	107	42	65	110
31	Akute gelbe Leberatrophie	125	1 333	633	21	3	6	62
	Gallensteine	126	1 311	278	1	-	-	4
33	Nierenentzündung	130-132	6 910	3 932	26	47	56	255
35	Kindbettfieber b. Fehlgeburt u. Entbindung	140, 147	577	-	-	-	-	-
36	And. Zufälle d. Schwangerschaft, Entbindung und des Wochenbetts	141-146, 148-150	944	-	-	-	-	-
37	Phlegmone, Abzeß, Zellgewebsentzündung	152	812	479	118	13	7	19
	Frühgeburt	159	12 692	7 080	7 080	-	-	-
38	Angeb. Mißbildungen u. besond. Krankheiten der ersten Lebenszeit	157, 158, 160, 161	13 028	7 517	7 495	8	5	4
39	Altersschwäche	162	39 945	16 609	-	-	-	-
40	Selbstmord	163, 164	7 317	4 530	-	-	28	652
41	Mord und Totschlag	165-168	591	363	57	15	23	81
42, 43	Verunglückungen	169-198	22 561	16 100	303	1 310	1 920	2 889
44	Plötzl. Tod u. nicht od. ungenau angegebene Todesursachen	199, 200	16 835	9 362	522	100	92	273
	Alle übrigen Todesursachen		66 856	38 043	7 701	1 000	883	1 540
	Insgesamt		476 738	246 738	29 986	4 886	4 777	12 442



ursachen

nach Todesursache, Geschlecht und Altersgruppe

Geschlecht					weiblich	weibliches Geschlecht									
... bis unter ... Jahren						davon im Alter von ... bis unter ... Jahren									
30-45	45-60	60-70	70 und mehr	unbe- kannt		insgesamt	0-1	1-5	5-15	15-30	30-45	45-60	60-70	70 und mehr	unbe- kannt
110	101	47	40	-	687	4	11	49	186	152	127	98	60	-	
6	3	-	-	-	122	8	43	39	19	7	5	1	-	-	
-	-	1	-	-	787	588	190	9	-	-	-	-	-	-	
25	25	18	17	-	1 128	177	532	124	109	55	78	38	15	-	
4 144	4 961	2 677	1 510	6	12 527	179	441	595	3 707	2 756	2 108	1 469	1 269	3	
3 791	4 602	2 462	1 343	6	10 087	80	150	230	3 103	2 477	1 803	1 218	1 023	3	
77	52	24	3	-	802	58	210	217	214	49	32	17	5	-	
276	307	191	164	-	1 638	41	81	148	390	230	273	234	241	-	
108	136	113	99	-	593	56	22	39	110	108	115	73	68	2	
92	251	179	76	1	736	227	7	3	73	75	181	109	61	-	
77	161	277	691	-	1 685	175	39	31	64	85	149	274	865	3	
1	-	-	1	1	175	66	85	20	2	1	-	-	1	-	
63	15	-	1	-	223	8	43	63	63	27	14	4	1	-	
5	11	10	4	-	52	2	2	5	1	9	10	13	10	-	
12	12	4	3	-	67	18	10	13	8	9	6	2	1	-	
1 489	7 611	10 448	12 403	8	38 850	15	47	84	386	3 292	10 659	11 078	13 269	20	
59	47	46	44	-	260	-	5	22	35	39	55	68	36	-	
11	43	75	164	-	687	1	-	5	5	24	103	160	389	-	
121	270	461	407	-	2 229	-	5	35	75	104	418	854	735	3	
11	46	117	146	-	552	6	2	1	16	28	89	155	255	-	
99	188	149	75	-	599	7	39	56	57	102	172	120	46	-	
519	2 289	5 202	12 025	6	24 535	58	27	32	121	417	2 944	6 412	14 517	7	
1 911	4 939	7 758	14 717	13	30 651	109	72	174	501	1 157	3 717	7 490	17 418	13	
16	201	915	4 379	4	5 226	-	-	-	-	23	155	826	4 221	1	
88	430	599	1 814	2	2 935	310	49	10	27	62	181	460	1 833	3	
668	1 752	2 672	6 263	5	14 396	3 135	525	148	286	550	1 130	2 166	6 451	5	
546	964	519	323	3	619	1	2	-	10	75	186	185	160	-	
118	152	93	95	-	746	2	28	155	129	127	136	96	71	2	
162	379	449	717	-	2 147	57	27	33	85	207	378	452	907	1	
95	158	153	135	-	700	9	1	9	85	121	157	161	157	-	
29	113	71	59	1	1 033	-	-	1	27	141	350	272	241	1	
618	953	934	1 042	1	2 978	17	27	70	178	450	864	721	650	1	
-	-	-	-	-	577	-	-	-	296	278	3	-	-	-	
-	-	-	-	-	944	-	-	-	408	521	15	-	-	-	
37	75	88	122	-	333	69	5	4	8	32	66	53	96	-	
-	-	-	-	-	5 612	5 612	-	-	-	-	-	-	-	-	
3	2	-	-	-	5 511	5 483	6	4	8	5	3	-	2	-	
-	-	628	15 971	10	23 336	-	-	-	-	-	-	888	22 435	13	
954	1 342	750	781	23	2 787	-	-	4	498	754	844	383	297	7	
87	56	24	15	5	228	40	11	12	58	45	32	14	9	7	
2 908	2 994	1 693	2 036	47	6 461	198	746	682	568	523	763	749	2 206	26	
669	1 940	2 392	3 361	13	7 473	342	91	71	203	398	1 205	1 968	3 177	18	
2 824	6 212	6 909	10 964	10	28 813	5 226	820	670	1 481	2 945	4 845	5 071	7 739	16	
18 685	38 832	46 471	90 500	159	230 000	22 205	3 960	3 272	9 893	15 704	32 263	42 883	99 668	152	

noch: F. Todes  
noch: 4. Sterbefälle im Bundesgebiet 1948  
Verhältniszahlen auf

Nr. des kleinen internationalen Todesursachenverzeichnisses von 1938	Todesursache	Nr. des ausführlichen internationalen Todesursachenverzeichnisses von 1938	Sterbefälle insgesamt	männliches				
				männlich insgesamt	davon im Alter von			
					0-1	1-5	5-15	15-30
1	Typhus und Paratyphus	1, 2	0,25	0,23	0,33	0,092	0,099	0,27
3	Scharlach	8	0,049	0,050	0,13	0,37	0,092	0,013
4	Keuchhusten	9	0,31	0,29	12,49	0,95	0,007	0,002
5	Diphtherie	10	0,47	0,50	6,21	4,35	0,30	0,078
	Tuberkulose insgesamt		6,70	8,65	5,51	3,62	1,06	8,93
	davon							
6	Tuberkulose der Atmungsorgane	13	5,65	7,52	2,23	1,16	0,31	7,70
7	Tbc. der Hirnhäute u.d. Zentralnervensystems	14	0,35	0,39	1,90	1,69	0,47	0,40
	Tbc. anderer Organe u. Miliartbc.	15-22	0,70	0,74	1,38	0,78	0,27	0,83
zu 14	Sepsis	24	0,28	0,32	1,93	0,24	0,12	0,15
9	Syphilis	30	0,36	0,44	7,41	0,061	0,007	0,080
10	Grippe oder Influenza	33	0,71	0,75	6,96	0,41	0,070	0,074
12	Masern	35	0,082	0,096	2,10	0,77	0,039	0,002
	Übertragbare Kinderlähmung	36	0,13	0,17	0,25	0,36	0,20	0,30
14	" Gehirnentzündung	37	0,021	0,021	0,18	0,015	0,002	0,011
	" Genickstarre	6	0,036	0,047	0,85	0,076	0,031	0,026
15	Krebs u. andere bösartige Gewächse	45-55	15,38	15,14	0,43	0,36	0,27	0,63
zu 20	Akuter fieberhafter Gelenkrheumatismus	58	0,12	0,13	0,025	0,031	0,099	0,085
17	Chronischer Rheumatismus	59	0,21	0,14	-	0,008	0,002	0,015
18	Zuckerkrankheit	61	0,77	0,63	-	0,046	0,051	0,14
20	Anämien	73	0,19	0,16	0,18	0,031	0,022	0,015
	Leukämien	74	0,29	0,35	0,28	0,35	0,24	0,20
22	Gehirnblutung u. sonstige von den Gefäßen ausgehende Hirnschäden	83	9,69	9,51	2,03	0,20	0,097	0,38
24	Herzkrankheiten	90-95	13,20	14,25	3,80	0,59	0,46	1,68
25	Arterienverkalkung	97	2,32	2,57	-	-	-	-
26	Bronchitis	106	1,37	1,59	9,49	0,52	0,024	0,037
27	Lungenentzündung	107-109	6,65	7,67	103,30	3,99	0,42	0,56
zu 32	Magen- und Zwölffingerdarmgeschwüre	117	0,66	1,14	0,075	0,046	0,007	0,16
30	Blinddarmentzündung	121	0,35	0,40	0,15	0,42	0,37	0,41
32	Darmverschluss	122	0,90	0,95	2,68	0,32	0,16	0,24
31	Akute gelbe Leberatrophie	125	0,29	0,30	0,53	0,023	0,015	0,13
	Gallensteine	126	0,28	0,13	0,025	-	-	0,009
33	Nierenentzündung	130-132	1,49	1,84	0,65	0,36	0,14	0,55
35	Kindbettfieber b. Fehlgeburt u. Entbindung	140, 147	0,52	-	-	-	-	-
36	Andere Zufälle d. Schwangerschaft, Entbindung und des Wochenbetts	141-146, 148-150	0,84	-	-	-	-	-
37	Phlegmone, Abszeß, Zellgewebsentzündung	152	0,18	0,22	2,95	0,099	0,017	0,041
	Frühgeburt	159	2,74	3,30	177,22	-	-	-
38	Angeborene Mißbildungen u. besondere Krankheiten der ersten Lebenszeit	157, 158, 160, 161	2,81	3,51	187,61	0,061	0,012	0,009
39	Altersschwäche	162	8,62	7,75	-	-	-	-
40	Selbstmord	163, 164	1,58	2,11	-	-	0,068	1,42
41	Mord und Totschlag	165-168	0,13	0,17	1,43	0,11	0,056	0,18
42, 43	Verunglückungen	169-198	4,87	7,52	7,58	9,99	4,65	6,28
44	Plötzlicher Tod und nicht oder ungenau angegebene Todesursachen	199, 200	3,63	4,37	13,07	0,76	0,22	0,59
	Alle übrigen Todesursachen		14,42	17,76	192,77	7,63	2,14	3,35
	insgesamt		102,84	115,17	750,59	37,27	11,57	27,04

ursachen

nach Todesursache, Geschlecht und Altersgruppe

10000 der Bevölkerung

Geschlecht				weibliches Geschlecht								
... bis unter ... Jahren				weiblich insgesamt	davon im Alter von ... bis unter ... Jahren							
30-45	45-60	60-70	70 und mehr		0-1	1-5	5-15	15-30	30-45	45-60	60-70	70 und mehr
0,25	0,26	0,28	0,36	0,28	0,11	0,088	0,12	0,34	0,27	0,26	0,47	0,46
0,014	0,008	-	-	0,049	0,22	0,35	0,099	0,035	0,012	0,010	0,005	-
-	-	0,006	-	0,32	15,91	1,53	0,023	-	-	-	-	-
0,058	0,064	0,11	0,15	0,45	4,79	4,27	0,31	0,20	0,097	0,16	0,18	0,11
9,56	12,77	15,76	13,76	5,02	4,84	3,54	1,50	6,76	4,84	4,38	7,09	9,63
8,75	11,85	14,49	12,24	4,05	2,16	1,20	0,58	5,66	4,35	3,74	5,88	7,76
0,18	0,13	0,14	0,027	0,32	1,57	1,69	0,55	0,39	0,086	0,066	0,082	0,038
0,64	0,79	1,12	1,49	0,66	1,11	0,65	0,37	0,71	0,40	0,57	1,13	1,83
0,25	0,35	0,67	0,90	0,24	1,52	0,18	0,099	0,20	0,19	0,24	0,35	0,52
0,21	0,65	1,05	0,69	0,30	6,14	0,056	0,008	0,13	0,13	0,38	0,53	0,46
0,18	0,41	1,63	6,30	0,68	4,73	0,31	0,078	0,12	0,15	0,31	1,32	6,56
0,002	-	-	0,009	0,070	1,79	0,68	0,051	0,004	0,002	-	-	0,008
0,15	0,039	-	0,009	0,089	0,22	0,35	0,16	0,11	0,047	0,029	0,019	0,008
0,012	0,028	0,059	0,036	0,021	0,054	0,016	0,013	0,002	0,016	0,021	0,063	0,076
0,028	0,031	0,024	0,027	0,027	0,49	0,080	0,033	0,015	0,016	0,012	0,010	0,008
3,43	19,60	61,49	113,05	15,58	0,41	0,38	0,21	0,70	5,79	22,12	53,48	100,67
0,14	0,12	0,27	0,40	0,10	-	0,040	0,056	0,064	0,069	0,11	0,33	0,27
0,025	0,11	0,44	1,49	0,28	0,027	-	0,013	0,009	0,042	0,21	0,77	2,95
0,28	0,70	2,71	3,71	0,89	-	0,040	0,088	0,14	0,18	0,87	4,12	5,58
0,025	0,12	0,69	1,33	0,22	0,16	0,016	0,003	0,029	0,049	0,18	0,75	1,93
0,23	0,48	0,88	0,68	0,24	0,19	0,31	0,14	0,10	0,18	0,36	0,58	0,35
1,20	5,89	30,62	109,61	9,84	1,57	0,22	0,081	0,22	0,73	6,11	30,96	110,14
4,41	12,72	45,66	134,14	12,29	2,95	0,58	0,44	0,91	2,03	7,71	36,16	132,14
0,037	0,52	5,39	39,91	2,10	-	-	-	-	0,040	0,32	3,99	32,02
0,20	1,11	3,53	16,53	1,18	8,39	0,39	0,025	0,049	0,11	0,38	2,22	13,91
1,54	4,51	15,73	57,09	5,77	84,82	4,22	0,37	0,52	0,97	2,35	10,46	48,94
1,26	2,48	3,05	2,94	0,25	0,027	0,016	-	0,018	0,13	0,39	0,89	1,21
0,27	0,39	0,55	0,87	0,30	0,054	0,22	0,39	0,24	0,22	0,28	0,46	0,54
0,37	0,98	2,64	6,54	0,86	1,54	0,22	0,083	0,15	0,36	0,78	2,18	6,88
0,22	0,41	0,90	1,23	0,28	0,24	0,008	0,023	0,15	0,21	0,33	0,78	1,19
0,067	0,29	0,42	0,54	0,41	-	-	0,003	0,049	0,25	0,73	1,31	1,83
1,43	2,45	5,50	9,50	1,19	0,46	0,22	0,18	0,32	0,79	1,79	3,48	4,93
-	-	-	-	0,52	-	-	-	0,54	0,49	0,006	-	-
-	-	-	-	0,84	-	-	-	0,74	0,92	0,031	-	-
0,085	0,19	0,52	1,11	0,13	1,87	0,040	0,010	0,015	0,056	0,14	0,26	0,73
-	-	-	-	2,25	151,84	-	-	-	-	-	-	-
0,007	0,005	-	-	2,21	148,35	0,048	0,010	0,015	0,009	0,006	-	0,015
-	-	3,70	145,57	9,36	-	-	-	-	-	-	4,29	170,21
2,20	3,46	4,41	7,12	1,12	-	-	0,010	0,91	1,33	1,75	1,85	2,25
0,20	0,14	0,14	0,14	0,091	1,08	0,088	0,030	0,11	0,079	0,066	0,068	0,068
6,71	7,71	9,96	18,56	2,59	5,36	5,99	1,72	1,04	0,92	1,58	3,62	16,74
1,54	5,00	14,08	30,64	3,00	9,25	0,73	0,18	0,37	0,70	2,50	9,50	24,10
6,51	15,99	40,67	99,94	11,56	141,40	6,58	1,69	2,70	5,18	10,06	24,48	58,71
43,10	99,98	273,52	824,90	92,25	600,78	31,80	8,27	18,04	27,60	66,96	207,03	756,15

5. Sterbefälle<sup>1)</sup> im Bundesgebiet im Jahre 1949

Todesursachen		Nr. des aus- führlichen Verzeich- nisses (Ausgabe 1938)	Gestor- bene überhaupt	insges.	0 - 1	1 - 5
I. ÜBERTRAGBARE						
A. Bakterien-Krankheiten						
Typhus (Unterleibstyphus)	1	685	271	5	7	
Paratyphus	2	82	37	2	1	
Pest	3	-	-	-	-	
Cholera	4	-	-	-	-	
Undulierendes Fieber	5	7	4	-	-	
Übertragbare Genickstarre	6	125	66	20	13	
Milzbrand	7	4	2	7	1	
Scharlach	8	231	98	7	40	
Keuchhusten	9	1 294	606	496	105	
Diphtherie	10	1 122	552	105	311	
Rose (Erysipel)	11	302	121	7	-	
Starrkrampf (Tetanus)	12	433	274	34	9	
Tuberkulose der Atmungsorgane	13	19 549	12 125	68	94	
Tuberkulose der Hirnhäute und des Zentralnervensystems	14	1 363	718	43	205	
Tuberkulose des Darms und des Bauchfells	15	401	163	3	15	
Tuberkulose der Wirbelsäule	16	345	212	-	1	
Tuberkulose der Knochen und Gelenke (Wirbelsäule ausgenommen)	17	503	237	1	4	
Tuberkulose der Haut und des Unterhautzellgewebes	18	78	23	2	1	
Tuberkulose des Lymphsystems	19	128	47	-	1	
Tuberkulose der Harn- und Geschlechtsorgane	20	312	184	-	-	
Tuberkulose anderer Organe	21	40	25	-	-	
Ausgesäte Tuberkulose (Miliar-Tbc)	22	605	310	29	39	
Tuberkulose insgesamt						
		23 324	14 044	146	360	
Aussatz (Lepra)	23	1	1	-	-	
Septische Infektion (ohne Zusammenhang mit Schwangerschaft, Entbindung u. Wochenbett)	24	874	486	44	23	
Gonorrhoe (Tripper)	25	8	4	2	-	
Andere Bakterienkrankheiten (außer Ruhr)	26	2	1	-	-	
B. Ruhr						
Ruhr	27	64	45	16	12	
C. Protozoen-Krankheiten						
Malaria	28	38	35	-	-	
Andere Protozoenkrankheiten (außer den durch Spirochäten verursachten)	29	-	-	-	-	
Syphilis (Lues)	30	1 808	1 045	282	6	
Rückfallfieber	31	2	2	1	-	
Andere Spirochätenkrankheiten	32	95	43	3	-	
D. Virus-Krankheiten						
Grippe (Influenza)	33	8 085	3 623	348	71	
Pocken	34	1	-	-	-	
Masern	35	226	120	39	64	
Übertragbare Kinderlähmung	36	187	96	4	16	
Übertragbare Gehirnentzündung	37	177	82	9	4	
Andere sichere oder vermutliche Viruskrankheiten	38	60	29	4	4	
E. Rickettsien-Krankheiten						
Fläckfieber und verwandte Krankheiten (Rickettsiosen)	39	10	9	-	-	
F. Wurm-Krankheiten						
Ankylostomiasis	40	1	1	-	-	
Echinokokkenkrankheit	41	13	6	-	-	
Andere Wurmkrankheiten	42	35	21	-	4	
G. Pilz-Krankheiten						
Mykosen	43	63	35	4	2	
H. Andere übertragbare Krankheiten						
Andere übertragbare Krankheiten	44	676	374	3	4	
II. KREBS UND						
A. Krebs und andere bösartige Gewächse						
Krebs und andere bösartige Gewächse der Mundhöhle und des Rachens	45	639	431	-	1	
Krebs und andere bösartige Gewächse des Verdauungskanales und des Bauchfells	46	44 368	22 335	1	13	
Krebs und andere bösartige Gewächse der Atmungsorgane	47	6 164	4 936	1	3	
Krebs und andere bösartige Gewächse der Gebärmutter	48	6 937	-	-	-	
Krebs und andere bösartige Gewächse der übrigen weiblichen Geschlechtsorgane	49	1 751	-	-	-	
Krebs und andere bösartige Gewächse der Brustdrüse	50	4 667	74	-	-	
Krebs und andere bösartige Gewächse der männlichen Geschlechtsorgane	51	2 355	2 355	-	2	
Krebs und andere bösartige Gewächse der männlichen und weiblichen Harnorgane	52	2 183	1 450	2	10	
Krebs und andere bösartige Gewächse der Haut	53	862	364	1	-	
Krebs und andere bösartige Gewächse des Gehirns und anderer Teile des Nervensystems	54	725	415	-	10	
Krebs und andere bösartige Gewächse sonstiger oder nicht näher bezeichneter Organe	55	4 879	2 383	5	21	
B. Nichtbösartige Gewächse						
Nichtbösartige Gewächse	56	974	235	3	5	
C. Gewächse unbekannten Charakters						
Gewächse, unbekannten Charakters	57	2 455	1 232	6	34	
III. RHEUMA, Störungen der inneren Sekretion, andere						
A. Rheuma						
Akuter fieberhafter Gelenkrheumatismus	58	443	199	-	5	
Chronischer Rheumatismus und andere rheumatische Krankheiten	59	1 047	363	-	-	
B. Stoffwechselkrankheiten						
Gicht	60	138	29	-	-	
Zuckerkrankheit (Diabetes mellitus)	61	3 915	1 434	2	10	
C. Störungen der inneren Sekretion						
Krankheiten des Hirnanhangs (Hypophyse)	62	64	18	3	-	
Krankheiten der Schilddrüse und der Beischilddrüsen	63	759	182	5	4	
Krankheiten des Thymus	64	317	204	171	21	
Krankheiten der Nebennieren, außer den als tuberkulös bezeichneten	65	84	34	-	1	

1) Ohne Totgeborene, nachträglich beurkundete Kriegessterbefälle und ohne gerichtliche Todeserklärungen.

ursachen

nach Todesursache, Geschlecht und Altersgruppe

davon männlich																
im Alter von ..... bis unter ..... Jahren																
5 - 10	10 - 15	15 - 20	20 - 25	25 - 30	30 - 35	35 - 40	40 - 45	45 - 50	50 - 55	55 - 60	60 - 65	65 - 70	70 - 75	75 - 80	80 und älter	mit un- bekannt. Alter
KRANKHEITEN																
10 1 - - 7 29 5 79 - 41	16 2 - - 2 - 4 6 - 38	40 2 - - 4 - 4 - 7 - 7	30 1 - - 2 - 3 1 - 11	10 1 - - 4 - - 2 - 8	12 1 - - - 1 - 3 2 - 2	16 4 - - 2 - 1 5 3 10	21 3 - - 4 - 2 10 3 15	30 6 - - 3 - 2 5 3 13	12 - - - 3 - 1 3 7 16	10 4 - 1 - - 3 4 19	19 3 - - 1 - 4 13 9	15 1 - - - - 3 10 17	11 4 - - 1 - - 4 20 15	6 1 - - - - 1 24 7	1 - - - 1 - - 25 3	- 

Todesursachen	Nr. des aus- führlichen Verzeich- nisses (Ausgabe 1938)	Gestor- bene überhaupt			
			insges.	0 - 1	1 - 5
D. Andere Allgemeinkrankheiten					
Andere Allgemeinkrankheiten	66	209	71	15	7
E. Avitaminosen					
Skorbut	67	1	1	-	-
Beriberi	68	1	1	-	-
Pellagra	69	2	1	-	-
Rachitis	70	227	141	115	24
Andere Avitaminoseformen	71	13	9	1	-
Hämorrhagische Zustände					
Anämien	72	137	84	8	6
Leukämien und Aleukämien	73	1 089	448	16	9
Krankheiten der Milz	74	1 610	877	15	64
Andere Krankheiten des Blutes und der blutbildenden Organe	75	70	28	-	2
	76	495	203	5	5
IV. KRANKHEITEN DES BLUTES					
Chronische oder akute Alkoholvergiftung					
Bleivergiftungen (Saturnismus)	77	141	127	-	-
Chronische Vergiftung durch andere mineralische oder organische Stoffe	78	8	8	-	-
	79	38	27	1	-
V. CHRONISCHE					
VI. KRANKHEITEN DES NERVEN-					
A. Krankheiten des Nervensystems					
Nicht übertragbare Gehirnentzündung	80	781	433	64	45
Hirnhautentzündung	81	1 582	897	289	122
Krankheiten des Rückenmarks	82	822	451	8	3
Gehirnblutung und sonstige von den Gefäßen ausgehende Hirnschaden	83	51 417	23 070	49	10
Geisteskrankheiten und geistige Mängel	84	595	211	13	7
Epilepsie	85	774	398	2	6
Krämpfe bei Kindern von unter 5 Jahren	86	1 749	1 029	917	112
Andere Krankheiten des Nervensystems	87	2 132	977	5	21
B. Krankheiten der Sinnesorgane					
Krankheiten der Augen	88	22	13	-	2
Krankheiten des Ohres und des Warzenfortsatzes	89	489	283	113	20
VII. KRANKHEITEN					
Herzbeutelentzündung	90	166	93	3	-
Akute nicht rheumatische Herzinnenhaut- und Herzklappenentzündung	91	1 379	953	-	4
Chronische Erkrankungen der Herzinnenhaut und der Herzklappen	92	5 201	2 346	5	6
Herzmuskelkrankheiten	93	35 033	15 868	21	11
Krankheiten der Kranzarterien und Angina pectoris	94	14 148	8 556	37	70
Andere Herzkrankheiten	95	16 963	7 762	40	2
Schlagadererweiterung (Aneurysma) außer Aortenaneurysma	96	43	30	-	-
Arterienverkalkung (Arteriosklerose)	97	11 527	5 714	-	-
Brand (Gangran)	98	1 477	716	-	1
Andere Krankheiten der Arterien	99	550	286	-	1
Krankheiten der Venen	100	1 250	451	1	2
Krankheiten des Lymphgefäßsystems	101	116	59	16	5
Selbständige Erhöhung des Blutdrucks	102	1 483	569	-	1
Andere Krankheiten der Kreislauforgane	103	1 715	799	41	10
VIII. KRANKHEITEN					
Krankheiten der Nasenhöhle und ihrer Nebenhöhlen	104	78	47	7	-
Krankheiten des Kehlkopfes	105	145	95	27	27
Bronchitis	106	6 254	3 486	302	-
Katarrhalische Lungenentzündung (Bronchopneumonie)	107	11 312	5 621	1 341	134
Kruppöse Lungenentzündung	108	3 555	1 841	393	68
Lungenentzündung ohne nähere Angabe	109	13 089	6 850	1 545	228
Brustfellentzündung (Pleuritis)	110	1 369	742	28	7
Embolie, Infarkt, Thrombose sowie Ödem und Stauung der Lungen	111	2 564	1 208	20	6
Lungenasthma	112	5 012	3 223	13	14
Lungenemphysem	113	1 261	905	3	-
Andere Krankheiten der Atmungsorgane	114	2 194	1 940	19	4
IX. KRANKHEITEN DER					
Krankheiten der Mundhöhle und des Rachens	115	677	337	47	23
Krankheiten der Speiseröhre	116	101	62	2	-
Magen- und Zwölffingerdarmgeschwür	117	2 924	2 465	1	-
Andere Magenkrankheiten	118	1 051	647	15	8
Durchfall und Darmkatarrh bei unter 2 Jahre alten Kindern	119	4 898	2 976	2 933	43
Durchfall, Darmkatarrh und Darmgeschwür bei 2 und mehr Jahre alten Personen	120	1 422	669	-	69
Blinddarmentzündung	121	1 785	979	2	65
Eingeweidebrüche und Darmverschluss	122	4 839	2 495	130	51
Sonstige Darmkrankheiten	123	419	213	7	6
Leberzirrhose	124	2 936	1 799	1	3
Andere Leberkrankheiten	125	2 494	1 446	23	11
Gallensteine	126	1 712	383	-	-
Andere Krankheiten der Gallenblase und Gallenwege	127	2 154	612	2	-
Krankheiten der Bauchspeicheldrüse (Pankreas)	128	298	137	1	1
Bauchfellentzündung ohne Ursachenangabe	129	833	364	15	11
X. KRANKHEITEN DER HARN-					
Akute Nierenentzündung	130	268	145	4	9
Chronische Nierenentzündung	131	4 132	2 269	-	10
Nierenentzündung ohne nähere Angabe über Dauer	132	2 452	1 500	3	13
Andere Nierenkrankheiten, Nierenbecken- und Harnleiterkrankheiten	133	1 489	691	12	13
Steine in den Harnwegen	134	308	169	-	2
Krankheiten der Harnblase	135	755	560	3	2
Krankheiten der Harnröhre	136	119	100	-	-
Krankheiten der Vorsteherdrüse	137	4 280	4 280	-	-
Nichtvenereische Erkrankungen der männlichen Geschlechtsorgane	138	34	34	-	-
Nichtvenereische Krankheiten der weiblichen Geschlechtsorgane ausser in Schwanger- schaft, Entbindung und Wochenbett	139	521	-	-	-
XI. KRANKHEITEN DER SCHWANGERSCHAFT,					
A. Fehlgeburt					
Kindbettfieber bei Fehlgeburt	140	318	-	-	-

ursachen  
nach Todesursache, Geschlecht und Altersgruppe

davon männlich																
im Alter von ..... bis unter ..... Jahren																
5 - 10	10 - 15	15 - 20	20 - 25	25 - 30	30 - 35	35 - 40	40 - 45	45 - 50	50 - 55	55 - 60	60 - 65	65 - 70	70 - 75	75 - 80	80 und Alter	mit un- bekannt Alter
3	3	3	1	2	1	1	4	6	2	5	4	5	5	2	2	-
-	-	-	-	-	-	-	-	-	-	-	-	-	-	-	1	-
-	-	-	-	-	-	-	-	-	-	-	-	-	-	-	-	-
-	-	-	-	-	-	-	-	-	1	-	-	-	-	-	-	-
-	-	-	-	1	-	-	-	-	-	-	-	-	-	-	-	-
-	-	-	1	1	-	1	1	-	-	3	-	-	1	-	-	-
UND DER BLUTBILDENDEN ORGANE																
11	7	7	2	3	2	3	2	5	3	3	6	5	6	5	-	-
10	2	5	4	7	2	12	11	17	18	35	56	63	77	76	28	-
41	38	32	29	26	16	31	40	63	58	91	101	94	90	37	11	-
2	-	-	-	3	1	-	3	2	1	3	2	2	5	1	1	-
5	5	9	5	12	7	13	10	25	26	15	21	15	15	8	2	-
VERGIFTUNGEN																
-	-	-	4	5	7	6	23	23	23	13	1	9	5	5	3	-
-	-	-	1	1	1	-	1	2	6	1	3	1	2	-	-	-
1	1	1	-	-	-	-	2	4	-	4	1	-	-	-	-	-
SYSTEMS UND DER SINNESORGANE																
24	19	20	20	14	15	22	28	26	29	33	24	25	15	6	3	1
33	28	29	24	25	13	23	39	44	42	52	53	28	26	17	10	-
8	7	8	8	14	8	25	23	40	47	51	55	58	50	22	16	-
12	16	26	41	54	48	143	221	441	743	191	2	190	3	566	5	1
10	4	7	11	12	7	18	19	13	15	22	19	11	11	10	2	-
17	22	30	45	31	28	32	43	31	15	24	21	17	21	8	5	-
25	14	13	25	23	18	38	58	74	76	77	85	149	148	85	43	-
-	-	-	-	-	-	1	1	-	-	-	1	1	2	2	3	-
5	6	10	13	5	4	8	11	18	10	8	11	12	11	8	10	-
DER KREISLAUFORGANE																
2	4	2	5	5	2	1	11	10	7	4	9	9	8	7	4	-
9	15	24	108	129	80	149	181	107	44	37	16	23	15	7	5	-
37	37	46	79	117	85	159	211	246	223	198	214	234	229	152	68	-
13	20	19	38	41	40	91	223	465	659	978	1	547	3	247	2	833
3	4	7	12	24	21	57	205	417	654	920	1	258	1	608	1	724
28	21	33	40	48	37	77	170	284	429	522	765	1	192	1	1	1
-	-	-	-	2	2	1	1	5	2	1	1	1	1	4	1	-
-	-	-	-	1	2	1	12	23	52	101	265	594	1	238	1	858
1	-	-	-	1	1	1	9	15	18	34	60	152	187	187	233	-
-	1	2	2	1	2	12	14	35	32	46	35	31	33	32	10	-
-	1	3	4	4	2	10	18	23	34	53	55	65	76	68	33	-
-	1	1	2	2	1	1	3	1	6	4	3	4	2	4	3	-
-	-	1	1	1	-	1	5	25	33	69	89	97	105	94	47	-
2	6	7	10	9	5	16	14	28	27	38	66	83	118	141	178	-
DER ATMUNGSORGANE																
-	1	3	3	-	2	2	8	3	4	2	4	4	4	1	1	-
2	-	2	1	1	-	2	1	5	3	3	6	2	2	5	5	-
6	4	3	8	4	9	12	34	96	151	211	289	374	575	611	758	-
15	10	5	8	8	6	15	27	53	88	119	203	456	1	009	1	070
10	11	9	14	16	22	35	40	82	80	129	160	206	237	187	142	-
57	40	36	43	37	26	77	114	200	232	329	530	751	880	885	840	2
7	1	11	13	12	11	22	30	34	39	62	84	105	125	83	68	-
1	5	5	8	11	29	37	57	75	75	126	165	206	186	193	193	-
3	1	4	15	16	16	33	74	211	276	374	430	509	573	400	237	-
-	1	-	1	1	3	5	18	52	74	99	135	134	158	137	85	-
1	5	1	9	13	14	34	80	241	324	277	321	275	208	90	24	-
VERDAUUNGSORGANE																
7	11	12	18	10	8	17	18	23	16	16	25	22	28	19	17	-
-	-	-	2	1	2	3	2	1	5	3	5	9	15	9	3	-
-	-	10	41	43	74	168	237	367	342	283	278	263	196	107	55	-
3	1	4	7	4	12	22	41	52	61	58	63	85	95	65	51	-
-	-	-	-	-	-	-	-	-	-	-	-	-	-	-	-	-
21	7	5	7	8	9	19	19	37	30	32	38	75	100	85	108	-
67	73	87	73	34	24	65	63	66	67	55	66	59	51	45	17	-
24	37	26	36	29	23	48	82	116	145	166	225	282	364	397	314	-
1	1	-	5	1	4	5	13	12	16	21	17	34	28	16	26	-
3	3	4	14	17	17	45	85	142	192	233	256	326	261	138	70	-
9	3	13	29	25	17	56	47	94	92	94	125	143	164	132	69	-
-	-	-	-	3	3	7	20	28	44	57	64	67	48	23	19	-
-	-	-	2	3	4	12	27	37	47	67	77	98	91	54	19	-
11	10	9	17	10	6	15	23	30	16	19	18	17	17	10	13	-
UND GESCHLECHTSORGANE																
2	3	6	6	4	5	17	14	17	7	7	16	12	8	5	3	-
10	18	28	51	62	61	98	183	229	225	263	248	262	261	164	96	-
20	11	15	26	29	35	43	75	92	102	98	152	177	247	206	155	-
8	5	8	11	15	8	14	36	42	52	48	65	86	102	88	77	-
-	-	-	-	12	3	12	10	16	7	22	29	17	20	17	2	-
1	2	1	2	1	3	5	1	10	11	16	19	62	120	141	160	-
-	-	-	-	1	-	3	4	4	4	8	8	16	17	20	15	-
-	-	-	-	2	-	2	2	8	17	77	264	562	1	154	1	064
-	-	-	-	1	-	1	1	-	-	1	2	6	7	10	5	-
DER ENTBINDUNG UND,DES WOCHENBETTS																
.	.	.	.	.	.	.	.	.	.	.	.	.	.	.	.	.

Todesursachen	Nr. des aus- führlichen Verzeich- nisses (Ausgabe 1938)	Gestor- bene überhaupt			
			insges.	0 - 1	1 - 5
Fehlgeburt ohne Kindbettfieber	141	155	.	.	.
B. Andere Zufälle der Schwangerschaft					
Schwangerschaft am unrichtigen Ort	142	135	.	.	.
Schwangerschaftsblutungen	143	13	.	.	.
Schwangerschaftstoxikosen	144	161	.	.	.
Andere Krankheiten und Zufälle der Schwangerschaft	145	28	.	.	.
C. Zufälle der Entbindung und des Wochenbetts					
Blutungen in Entbindung und Wochenbett	146	147	.	.	.
Kindbettfieber bei standesamtlich meldepflichtiger Geburt	147	227	.	.	.
Wochenbettstoxikosen	148	107	.	.	.
Andere Zufälle der Entbindung	149	262	.	.	.
Andere und nicht näher bezeichnete Krankheiten der Entbindung und des Wochenbetts	150	50	.	.	.
III. KRANKHEITEN DER HAUT					
Purunkel	151	441	252	80	2
Phlegmone, Abszeß, Zellgewebsentzündung	152	436	237	43	1
Andere Krankheiten der Haut und des Unterhautzellgewebes	153	229	115	24	3
XIII. KRANKHEITEN DER KNOCHEN					
Knochenmarkentzündung (Osteomyelitis) und Knochenhautentzündung (Periostitis)	154	359	208	11	9
Andere Knochenkrankheiten	155	70	33	-	-
Krankheiten der Gelenke und der übrigen Bewegungsorgane	156	503	242	4	1
XIV. ANGEBORENE					
Angeborene Mißbildungen	157	3 772	2 109	2 001	57
XV. BESONDERE KRANKHEITEN					
Angeborene Lebensschwäche ausgetragener Kinder	158	5 829	3 336	3 336	.
Frühgeburten	159	13 237	7 308	7 308	.
Entbindungsfolgen	160	2 209	1 335	1 335	.
Andere besondere Krankheiten der ersten Lebenszeit	161	2 136	1 238	1 238	.
XVI. ALTERS-					
Altersschwäche, Altersgebrechlichkeit bei 65 und mehr Jahre alten Personen	162	34 136	13 803	.	.
XVII. AUßERE					
A. Selbstmord					
Selbstmord durch Vergiftung	163	1 969	908	.	.
Selbstmord auf andere Art und Weise	164	6 891	4 927	.	.
B. Mord und Totschlag					
Kindsmord an unter 1 Jahr alten Kindern	165	96	49	49	.
Mord und Totschlag durch Feuerwaffen an 1 und mehr Jahre alten Personen	166	60	41	.	1
Mord und Totschlag durch stechende, oder schneidende Werkzeuge an 1 und mehr Jahre alten Personen	167	117	71	.	1
Mord und Totschlag auf andere und nicht näher bezeichnete Arten an 1 und mehr Jahre alten Personen	168	271	148	1	14
C. Verunglückungen					
Verunglückung durch Eisen- und Straßenbahnen mit eigenem Bahnkörper	169	891	762	-	22
Verunglückung mit Kraftfahrzeugen oder durch Kraftfahrzeuge	170	4 729	3 605	3	179
Andere Straßenverkehrsunfälle	171	1 177	881	3	37
Verunglückung im Verkehr auf dem Wasser	172	84	74	1	3
Verunglückung im Luftverkehr	173	3	3	-	1
Verunglückung in Bergwerken und Steinbrüchen	174	786	784	-	-
Verunglückung in land- und forstwirtschaftlichen Betrieben	175	1 113	964	-	3
Verunglückung durch Maschinen	176	226	218	-	2
Nahrungsmittelvergiftungen	177	87	39	1	5
Vergiftung durch Einatmung giftiger Gase	178	478	267	6	13
Andere akute Vergiftung	179	475	320	1	29
Folgen von Bränden	180	73	46	1	3
Verbrennen und Verbrühen (außer bei Bränden)	181	994	562	84	305
Mechanisches Ersticken	182	481	315	151	34
Ertrinken	183	2 001	1 560	15	249
Verunglückung durch Feuerwaffen	184	360	323	-	9
Verunglückung durch stechende oder schneidende Werkzeuge	185	32	28	-	1
Verunglückung durch Sturz, Erschlagen, Einsturz usw.	186	4 903	2 722	9	63
Verunglückung durch schwere Naturereignisse	187	7	6	-	-
Verunglückung durch Tiere	188	65	52	-	6
Verhungern oder Verdursten	189	26	13	1	-
Verunglückung durch ungewöhnliche Kälte	190	27	20	1	-
Verunglückung durch starke Hitze	191	46	34	3	1
Verunglückung durch Blitzschlag	192	17	60	-	-
Verunglückung durch elektrischen Strom	193	317	279	-	2
Verunglückung durch Angriffe giftiger Tiere	194	8	3	-	2
Andere Verunglückung oder äußere Einwirkung	195	1 956	1 403	10	48
Sterbefälle von Militärpersonen bei Kriegshandlungen und bereits entlassenen Militär- personen auf Grund ihrer schweren Verletzungen	196	112	112	.	.
Sterbefälle von Zivilpersonen bei Kriegshandlungen	197	35	25	.	.
Gerichtlich angeordnete Hinrichtung	198	29	29	.	.
XVIII. UNBESTIMMT					
Plötzlicher Tod	199	424	270	50	2
Nicht näher bezeichnete oder mangelhaft angegebene Todesursachen	200	12 599	7 222	277	73
Gestorbene insgesamt		479 931	245 147	26 527	3 778



## nach Todesursache, Geschlecht und Altersgruppe

[illegible]

Todesursachen		Nr. des aus- führlichen Verzeich- nisses (Ausgabe 1938)	Gestor- bene überhaupt	insges.	0 - 1	1 - 5
I. ÜBERTRAGBARE						
A. Bakterien-Krankheiten						
Typhus (Unterleibstyphus)	1	685	414	1	7	
Paratyphus	2	82	45	1	-	
Pest	3	-	-	-	-	
Cholera	4	-	-	-	-	
Undulierendes Fieber	5	7	3	-	-	
Übertragbare Genickstarre	6	125	59	19	9	
Milzbrand	7	4	2	1	-	
Scharlach	8	231	133	3	53	
Keuchhusten	9	1 294	688	508	173	
Diphtherie	10	1 122	570	80	274	
Rose (Erysipel)	11	302	181	5	1	
Starrkrampf (Tetanus)	12	433	159	14	3	
Tuberkulose der Atmungsorgane	13	19 549	7 424	52	90	
Tuberkulose der Hirnhäute und des Zentralnervensystems	14	1 363	645	47	175	
Tuberkulose des Darms und des Bauchfells	15	401	238	2	12	
Tuberkulose der Wirbelsäule	16	345	133	-	-	
Tuberkulose der Knochen und Gelenke (Wirbelsäule ausgenommen)	17	503	266	-	4	
Tuberkulose der Haut und des Unterhautzellgewebes	18	78	55	-	-	
Tuberkulose des Lymphsystems	19	128	81	-	1	
Tuberkulose der Harn- und Geschlechtsorgane	20	312	128	-	-	
Tuberkulose anderer Organe	21	40	15	1	-	
Ausgesäte Tuberkulose (Miliar-Tbc)	22	605	295	21	28	
Tuberkulose insgesamt						
		23 324	9 280	123	310	
Aussatz (Lepra)	23	1	-	-	-	
Septische Infektion (ohne Zusammenhang mit Schwangerschaft, Entbindung u. Wochenbett)	24	874	388	27	31	
Genorrhoe (Tripper)	25	8	4	-	-	
Andere Bakterienkrankheiten (außer Ruhr)	26	2	1	-	-	
B. Ruhr						
Ruhr	27	64	19	2	5	
C. Protozoen-Krankheiten						
Malaria	28	38	3	-	-	
Andere Protozoenkrankheiten (außer den durch Spirochäten verursachten)	29	-	-	-	-	
Syphilis (Lues)	30	1 808	763	192	4	
Rückfallfieber	31	2	-	-	-	
Andere Spirochätenkrankheiten	32	95	52	-	1	
D. Virus-Krankheiten						
Grippe (Influenza)	33	8 085	4 462	231	69	
Pocken	34	1	1	-	-	
Masern	35	226	106	42	55	
Übertragbare Kinderlähmung	36	187	91	4	13	
Übertragbare Gehirnentzündung	37	177	95	2	9	
Andere sichere oder vermutliche Viruskrankheiten	38	60	31	2	1	
E. Rickettsien-Krankheiten						
Fleckfieber und verwandte Krankheiten (Rickettsiosen)	39	10	1	-	-	
F. Wurm-Krankheiten						
Ankylostomiasis	40	1	-	-	-	
Echinokokkenkrankheit	41	13	7	-	-	
Andere Wurmkrankheiten	42	35	14	-	4	
G. Pilz-Krankheiten						
Mykosen	43	63	28	6	-	
H. Andere übertragbare Krankheiten						
Andere übertragbare Krankheiten	44	676	302	4	2	
II. KREBS UND						
A. Krebs und andere bösartige Gewächse						
Krebs und andere bösartige Gewächse der Mundhöhle und des Rachens	45	639	208	-	-	
Krebs und andere bösartige Gewächse des Verdauungskanales und des Bauchfells	46	44 368	22 033	3	4	
Krebs und andere bösartige Gewächse der Atmungsorgane	47	6 164	1 228	-	4	
Krebs und andere bösartige Gewächse der Gebärmutter	48	6 937	6 937	-	-	
Krebs und andere bösartige Gewächse der übrigen weiblichen Geschlechtsorgane	49	1 751	1 751	-	1	
Krebs und andere bösartige Gewächse der Brustdrüse	50	4 667	4 593	-	-	
Krebs und andere bösartige Gewächse der männlichen Geschlechtsorgane	51	2 355	-	-	-	
Krebs und andere bösartige Gewächse der männlichen und weiblichen Harnorgane	52	2 183	733	2	13	
Krebs und andere bösartige Gewächse der Haut	53	862	498	2	-	
Krebs und andere bösartige Gewächse des Gehirns und anderer Teile des Nervensystems	54	725	310	2	8	
Krebs und andere bösartige Gewächse sonstiger oder nicht näher bezeichneter Organe	55	4 879	2 496	3	13	
B. Nichtbösartige Gewächse						
Nicht bösartige Gewächse	56	974	739	3	6	
C. Gewächse unbekannten Charakters						
Gewächse unbekannten Charakters	57	2 455	1 223	7	24	
III. RHEUMA,						
Störungen der inneren Sekretion, andere						
A. Rheuma						
Akuter fieberhafter Gelenkrheumatismus	58	443	244	-	1	
Chronischer Rheumatismus und andere rheumatische Krankheiten	59	1 047	684	-	-	
B. Stoffwechselkrankheiten						
Gicht	60	138	109	-	-	
Zuckerkrankheit (Diabetes mellitus)	61	3 915	2 481	3	7	
C. Störungen der inneren Sekretion						
Krankheiten des Hirnanhangs (Hypophyse)	62	64	46	3	-	
Krankheiten der Schilddrüse und der Beischilddrüsen	63	759	577	2	2	
Krankheiten des Thymus	64	317	113	102	7	
Krankheiten der Nebennieren, außer den als tuberkulös bezeichneten	65	84	50	-	-	

ursachen  
nach Todesursache, Geschlecht und Altersgruppe

davon weiblich																	
im Alter von ..... bis unter ..... Jahren																	
5 - 10	10 - 15	15 - 20	20 - 25	25 - 30	30 - 35	35 - 40	40 - 45	45 - 50	50 - 55	55 - 60	60 - 65	65 - 70	70 - 75	75 - 80	80 und Älter	mit un- bekannt. Alter	
KRANKHEITEN																	
14 1 - - 4 31 7 78 1 8	19 2 - - 3 13 8 1 10	35 3 - - 4 2 6 1 4	41 - - - 2 7 13 - 11	38 3 - - 2 5 21 1 10	22 1 - - 1 6 7 2 5	26 1 - - - 1 10 1 15	35 4 - - 2 5 8 3 5	39 5 - - 2 1 5 3 14	26 3 - 1 1 - 9 6 13	32 6 - 1 2 - 18 10 11	25 2 - 1 3 - 14 21 13	22 6 - - 2 - 30 9	19 6 - - 3 - 13 32 5	11 - - - - 3 28 6	2 1 - - - - 36 3	- - - - 1 - - - -	- - - - - - - - -
52 92 11 6 3 - 2 - 20	80 62 15 3 4 - 3 - 17	341 79 20 7 4 - - 32	705 55 21 11 5 - 1 32	808 36 23 10 4 - 1 21	457 16 14 3 7 - 8 22	650 22 18 2 2 - 14 12	581 11 12 7 9 4 1 15	518 8 11 10 2 - 2 9	514 11 14 7 12 2 5 10	486 10 14 9 15 4 8 1	548 9 17 15 23 42 10 11 13	569 7 16 11 53 6 12 11 1	562 2 12 16 53 6 11 8	282 5 12 11 42 9 12 2 9	126 3 1 5 23 9 11 - -	3 - - - - - - - -	- - - - - - - - -
186 - 11 - - 1 - - 15 6 16 3 - - - 2 10	185 - 16 - - - - - 17 - 13 1 - - - - 1	489 - 14 1 - - - - 1 - 3 - - - - 8	843 - 16 - - - - - 28 2 - - - - - 4	912 - 16 2 - - - 25 - - - - - - - 25	529 - 15 - - - - 14 - 1 - - - - - 24	727 - 31 - - - - 21 6 - - - - - - 26	654 - 26 - - - - 31 2 - - - - - - 108	587 - 23 1 - - - 60 2 - - - - - - 108	582 - 24 - - - - 90 5 - - - - - - 129	573 - 19 - - - - 76 11 - - - - - - 95	656 - 33 - - - - 63 3 - - - - - - 116	688 - 28 1 - - - 65 6 - - - - - - 154	682 - 24 - - - - 42 1 - - - - - - 114	372 - 22 - - - - 27 5 - - - - - - 109	179 - 12 - - - - 9 2 - - - - - - 54	3 - - - - - - - - - - - - - -	- - - - - - - - - - - - - -
ANDERE GEWÄCHSE																	
- 4 2 - 1 - 6 1 4 11	- 11 - 3 - - 2 4 10	- 4 3 7 6 1 1 8 21	4 24 7 17 4 2 1 8 28	1 48 13 98 22 20 - 3 31	2 96 10 148 29 46 - 2 33	4 263 32 394 64 190 - 9 73	5 444 62 586 102 367 - 19 123	7 818 93 765 206 516 - 30 175	13 321 119 904 222 593 - 53 244	22 2 160 893 246 538 - 70 287	31 2 926 885 240 583 - 86 339	38 3 861 766 261 536 - 120 321	31 4 614 169 697 560 - 144 374	26 3 429 105 492 378 - 103 253	2 145 38 284 49 263 - 69 157	- 5 - 1 - - - - -	
STOFFWECHSELKRANKHEITEN Allgemeinkrankheiten, Avitaminosen																	
14 1 - 11 1 2 -	15 1 - 16 1 3 -	12 - - 22 6 14 -	8 3 - 26 4 21 2	11 4 - 22 4 23 -	5 2 - 18 2 11 2	11 7 - 35 3 38 7	10 8 - 41 1 41 2	15 10 1 79 3 44 11	21 32 5 134 3 70 10	26 45 8 252 7 75 3	28 64 8 375 4 69 5	20 111 22 518 - 69 7	26 163 33 529 2 55 1	12 143 20 296 2 29 -	9 90 11 97 - 10 -	- - - - - - -	

noch: F. Todes  
noch: 5. Sterbefälle<sup>1)</sup> im Bundesgebiet im Jahre 1949.

Todesursachen	Nr. des aus- führlichen Verzeich- nisses (Ausgabe 1938)	Gestor- bene überhaupt	insges.		
			0 - 1	1 - 5	5 -
D. Andere Allgemeinkrankheiten					
Andere Allgemeinkrankheiten	66	209	138	12	11
E. Avitaminosen					
Skorbut	67	1	-	-	-
Beriberi	68	1	-	-	-
Pellagra	69	2	-	-	-
Rachitis	70	227	86	75	8
Andere Avitaminoseformen	71	13	4	2	-
IV. KRANKHEITEN DES BLUTES					
Hämorrhagische Zustände	72	137	53	7	5
Anämien	73	1 089	641	1	7
Leukämien und Aleukämien	74	1 610	733	13	42
Krankheiten der Milz	75	70	42	1	2
Andere Krankheiten des Blutes und der blutbildenden Organe	76	495	292	6	5
V. CHRONISCHE					
Chronische oder akute Alkoholvergiftung	77	141	14	-	-
Bleivergiftungen (Saturnismus)	78	8	-	-	-
Chronische Vergiftung durch andere mineralische oder organische Stoffe	79	38	11	-	-
VI. KRANKHEITEN DES NERVEN-					
A. Krankheiten des Nervensystems					
Nicht übertragbare Gehirnentzündung	80	781	348	43	43
Hirnhautentzündung	81	1 582	685	189	86
Krankheiten des Rückenmarks	82	822	371	4	4
Gehirnblutung und sonstige von den Gefäßen ausgehende Hirnschäden	83	51 417	28 347	30	18
Geisteskrankheiten und geistige Mängel	84	595	384	11	12
Epilepsie	85	774	376	-	5
Krämpfe bei Kindern von unter 5 Jahren	86	1 749	720	624	96
Andere Krankheiten des Nervensystems	87	2 132	1 155	5	21
B. Krankheiten der Sinnesorgane					
Krankheiten der Augen	88	22	9	1	1
Krankheiten des Ohres und des Warzenfortsatzes	89	489	206	90	15
VII. KRANKHEITEN					
Herzbeutelentzündung	90	166	73	-	3
Akute nichtreumatische Herzinnenhaut- und Herzklappenentzündung	91	1 379	426	2	5
Chronische Erkrankungen der Herzinnenhaut und der Herzklappen	92	5 201	2 855	1	8
Herzmuskelkrankheiten	93	35 033	19 165	15	5
Krankheiten der Kranzarterien und Angina pectoris	94	14 148	5 592	33	2
Andere Herzkrankheiten	95	16 963	9 201	20	18
Schlagadererweiterung (Aneurysma) außer Aortenaneurysma	96	43	13	-	-
Arterienverkalkung (Arteriosklerose)	97	11 527	5 813	-	-
Brand (Gangrän)	98	1 477	761	-	1
Andere Krankheiten der Arterien	99	550	264	-	-
Krankheiten der Venen	100	1 250	799	-	-
Krankheiten des Lymphgefäßsystems	101	116	57	12	-
Selbständige Erhöhung des Blutdrucks	102	1 483	914	-	1
Andere Krankheiten der Kreislauforgane	103	1 715	916	24	9
VIII. KRANKHEITEN					
Krankheiten der Nasenhöhle und ihrer Nebenhöhlen	104	78	31	8	-
Krankheiten des Kehlkopfes	105	145	50	5	16
Bronchitis	106	6 254	2 768	220	35
Katarrhalische Lungenentzündung (Bronchopneumonie)	107	11 312	5 691	1 029	105
Kruppöse Lungenentzündung	108	3 555	1 714	307	80
Lungenentzündung ohne nähere Angabe	109	13 089	6 239	1 124	236
Brustfellentzündung (Pleuritis)	110	1 369	627	25	7
Embolie, Infarkt, Thrombose sowie Ödem und Stauung der Lungen	111	2 564	1 356	15	3
Lungenasthma	112	5 012	1 789	8	7
Lungenemphysem	113	1 261	356	1	1
Andere Krankheiten der Atmungsorgane	114	2 194	254	15	2
IX. KRANKHEITEN DER					
Krankheiten der Mundhöhle und des Rachens	115	677	340	27	20
Krankheiten der Speiseröhre	116	101	39	-	-
Magen- und Zwölffingerdarmgeschwür	117	2 924	459	-	-
Andere Magenkrankheiten	118	1 051	404	8	9
Durchfall und Darmkatarrh bei unter 2 Jahre alten Kindern	119	4 898	1 922	1 876	46
Durchfall, Darmkatarrh und Darmgeschwür bei 2 und mehr Jahre alten Personen	120	1 422	753	1	36
Blinddarmentzündung	121	1 785	806	1	36
Eingeweidebrüche und Darmverschluss	122	4 839	2 344	47	14
Sonstige Darmkrankheiten	123	419	206	3	2
Leberzirrhose	124	2 936	1 137	1	5
Andere Leberkrankheiten	125	2 494	1 348	14	8
Gallensteine	126	1 712	1 329	-	-
Andere Krankheiten der Gallenblase und Gallenwege	127	2 154	1 542	2	-
Krankheiten der Bauchspeicheldrüse (Pankreas)	128	298	161	1	1
Bauchfellentzündung ohne Ursachenangabe	129	833	469	10	12
X. KRANKHEITEN DER HARN-					
Akute Nierenentzündung	130	268	123	4	3
Chronische Nierenentzündung	131	4 132	1 863	2	2
Nierenentzündung ohne nähere Angabe über Dauer	132	2 452	952	1	7
Andere Nierenkrankheiten, Nierenbecken- und Harnleiterkrankheiten	133	1 489	798	13	6
Steine in den Harnwegen	134	308	139	-	-
Krankheiten der Harnblase	135	755	195	2	1
Krankheiten der Harnröhre	136	119	19	-	-
Krankheiten der Vorsteherdrüse	137	280	-	-	-
Nichtvenereische Erkrankungen der männlichen Geschlechtsorgane	138	34	-	-	-
Nichtvenereische Krankheiten der weiblichen Geschlechtsorgane ausser in Schwangerschaft, Entbindung und Wochenbett	139	521	521	-	-
XI. KRANKHEITEN DER SCHWANGERSCHAFT,					
A. Fehlgeburt					
Kindbettfieber bei Fehlgeburt	140	318	318	-	-

ursachen  
nach Todesursache, Geschlecht und Altersgruppe

davon weiblich																	
im Alter von ..... bis unter ..... Jahren																	
5 - 10	10 - 15	15 - 20	20 - 25	25 - 30	30 - 35	35 - 40	40 - 45	45 - 50	50 - 55	55 - 60	60 - 65	65 - 70	70 - 75	75 - 80	80 und älter	mit un- bekannt. Alter	
1	3	2	1	1	-	4	6	10	9	13	12	10	21	10	12	-	-
-	-	-	-	-	-	-	-	-	-	-	-	-	-	-	-	-	-
-	-	-	-	-	-	-	-	-	-	-	-	-	-	-	-	-	-
1	-	-	1	-	-	-	-	1	1	-	-	-	-	-	-	-	-
UND DER BLUTBILDENDEN ORGANE																	
2	3	5	2	2	-	4	3	2	3	1	2	2	4	3	3	-	-
4	10	7	9	6	17	11	24	21	31	52	67	101	134	80	59	-	-
42	31	26	30	33	15	33	47	50	75	73	71	73	49	22	8	-	-
-	-	1	2	-	3	1	2	6	4	3	7	4	3	3	-	-	-
7	6	10	12	18	7	18	30	23	29	35	31	27	18	9	1	-	-
VERGIFTUNGEN																	
-	-	-	-	-	1	1	4	6	1	1	-	-	-	-	-	-	-
-	-	2	-	2	1	2	-	2	1	1	-	-	-	-	-	-	-
SYSTEMS UND DER SINNESORGANE																	
24	12	15	10	17	18	23	25	15	16	26	19	20	13	6	3	-	-
45	20	28	27	24	15	21	30	28	24	35	57	21	16	10	9	-	-
8	2	3	7	18	11	19	17	30	33	58	54	38	33	26	6	-	-
9	12	24	19	41	53	107	219	520	985	1 652	2 805	4 372	6 204	5 848	5 423	5	-
5	8	10	12	24	15	27	37	31	27	46	41	36	17	19	6	-	-
14	20	33	20	32	28	39	40	29	29	22	17	10	20	9	8	-	-
26	10	13	26	28	29	49	81	102	103	100	131	140	138	96	57	-	-
-	-	-	-	-	-	-	1	-	-	-	-	2	1	1	2	-	-
8	6	7	6	4	4	5	3	10	3	7	9	8	15	5	1	-	-
DER KREISLAUFORGANE																	
4	18	20	-	1	2	4	1	3	2	6	8	14	11	6	2	-	-
15	4	33	32	17	26	53	42	37	25	31	19	29	29	16	6	-	-
22	41	42	81	54	135	200	248	270	290	305	354	316	316	245	173	-	-
11	13	34	26	44	114	162	314	515	825	1 576	2 759	4 266	4 285	4 285	4 150	3	-
2	1	7	11	18	33	67	113	225	352	603	978	1 312	1 030	1 030	789	-	-
17	27	31	40	45	85	139	248	378	525	817	1 476	1 972	1 797	1 522	2	-	-
1	-	-	-	2	1	1	2	1	-	-	-	-	-	-	-	-	-
-	-	-	-	1	1	3	4	10	21	38	73	141	176	41	27	-	-
-	1	-	2	5	6	8	20	28	23	22	32	44	92	73	-	-	-
-	-	1	2	5	9	20	28	50	63	88	107	135	126	92	73	-	-
3	-	2	2	2	1	6	2	1	5	6	3	2	4	4	3	-	-
3	1	5	7	10	9	13	26	21	36	69	115	158	209	171	93	-	-
-	3	-	-	-	-	3	15	26	21	47	61	107	137	170	228	-	-
DER ATMUNGSORGANE																	
-	1	1	4	3	-	-	1	1	2	3	2	2	1	-	2	-	-
6	4	5	5	1	8	10	15	30	35	69	142	246	524	581	822	-	-
13	9	7	16	18	21	22	50	52	81	199	452	1 090	1 175	1 175	1 339	-	-
19	6	12	26	14	37	35	60	58	80	132	178	264	212	212	179	-	-
51	28	29	33	36	69	114	141	187	250	453	723	814	897	1 020	5	-	-
3	4	6	10	5	16	15	28	40	36	69	73	118	89	78	-	-	-
2	2	5	9	13	34	52	41	76	67	125	172	241	233	245	-	-	-
-	-	-	10	32	49	76	90	146	185	304	379	503	305	175	-	-	-
1	2	2	9	-	1	3	1	9	16	36	57	74	90	67	-	-	-
-	-	-	-	9	7	16	18	28	19	15	30	27	27	22	7	-	-
VERDAUUNGSORGANE																	
12	11	15	11	14	13	25	11	18	14	17	25	27	23	34	22	1	-
1	-	-	-	1	1	-	-	-	2	1	3	6	8	8	6	-	-
2	-	1	2	4	9	20	20	35	39	50	54	59	71	55	37	-	-
3	4	1	1	5	2	13	6	11	19	23	39	55	75	72	58	-	-
-	-	-	-	-	-	-	-	-	-	-	-	-	-	-	-	-	-
12	6	7	5	7	9	13	22	28	23	49	56	97	118	107	157	-	-
56	60	49	44	40	29	54	50	43	74	59	64	39	33	33	18	-	-
18	12	18	36	36	77	85	110	146	155	235	301	355	353	333	333	-	-
1	3	1	3	2	6	13	9	13	13	16	24	27	37	31	31	-	-
8	5	12	43	17	10	28	35	62	98	132	137	194	191	132	84	-	-
-	-	3	11	18	38	63	76	103	109	163	160	172	194	133	95	-	-
-	-	1	9	14	27	55	95	126	134	163	190	171	182	100	52	-	-
-	-	1	1	3	3	10	10	16	16	24	33	22	212	151	151	-	-
16	9	20	26	23	29	42	35	22	27	36	47	40	28	4	27	-	-
UND GESCHLECHTSORGANE																	
5	7	3	4	5	5	8	13	9	6	11	4	13	11	3	9	-	-
15	23	27	46	54	47	93	102	169	199	181	247	219	225	131	79	-	-
21	17	14	21	33	18	47	41	78	79	76	111	130	120	89	49	-	-
10	8	8	13	18	17	26	42	52	65	63	89	92	117	82	77	-	-
-	-	1	-	7	10	13	6	13	18	18	18	15	13	7	6	-	-
-	-	-	-	-	2	1	-	5	7	5	18	18	30	43	57	-	-
1	-	-	1	-	-	1	-	2	1	2	2	4	2	1	1	-	-
-	-	-	-	-	-	-	-	-	-	-	-	-	-	-	-	-	-
-	-	-	-	-	-	-	-	-	-	-	-	-	-	-	-	-	-
-	-	5	27	46	27	65	73	71	51	34	33	41	26	11	11	-	-
DER ENTBINDUNG UND DES WOCHENBETTS																	
-	1	15	64	89	57	66	24	1	-	-	-	-	-	-	-	-	-

Todesursachen	Nr. des aus- führlichen Verzeich- nisses (Ausgabe 1938)	Gestor- bene überhaupt			
			insges.	0 - 1	1 - 5
Fehlgeburt ohne Kindbettfieber	141	155	155	.	.
B. Andere Zufälle der Schwangerschaft					
Schwangerschaft am unrechten Ort	142	135	135	.	.
Schwangerschaftsblutungen	143	13	13	.	.
Schwangerschaftstoxikosen	144	161	161	.	.
Andere Krankheiten und Zufälle der Schwangerschaft	145	28	28	.	.
C. Zufälle der Entbindung und des Wochenbetts					
Blutungen in Entbindung und Wochenbett	146	147	147	.	.
Kindbettfieber bei standesamtlich meldepflichtiger Geburt	147	227	227	.	.
Wochenbettstoxikosen	148	107	107	.	.
Andere Zufälle der Entbindung	149	262	262	.	.
Andere und nicht näher bezeichnete Krankheiten der Entbindung und des Wochenbetts	150	50	50	.	.
XII. KRANKHEITEN DER HAUT					
Furunkel	151	441	189	69	4
Phlegmone, Abszeß, Zellgewebsentzündung	152	436	199	37	3
Andere Krankheiten der Haut und des Unterhautzellgewebes	153	229	114	22	1
XIII. KRANKHEITEN DER KNOCHEN					
Knochenmarkentzündung (Osteomyelitis) und Knochenhautentzündung (Periostitis)	154	359	151	12	8
Andere Knochenkrankheiten	155	70	37	2	.
Krankheiten der Gelenke und der übrigen Bewegungsorgane	156	503	261	1	1
XIV. ANGEBORENE					
Angeborene Mißbildungen	157	3 772	1 663	1 552	64
XV. BESONDERE KRANKHEITEN					
Angeborene Lebensschwäche ausgetragener Kinder	158	5 829	2 493	2 493	.
Frühgeburt	159	13 237	5 929	5 929	.
Entbindungsfolgen	160	2 209	874	874	.
Andere besondere Krankheiten der ersten Lebenszeit	161	2 136	898	898	.
XVI. ALTERS-					
Altersschwache, Altersgebrechlichkeit bei 65 und mehr Jahre alten Personen	162	34 136	20 333	.	.
XVII. ÄUSSERE-					
A. Selbstmord					
Selbstmord durch Vergiftung	163	1 969	1 061	.	.
Selbstmord auf andere Art und Weise	164	6 891	1 964	.	.
B. Mord und Totschlag					
Kindsmord an unter 1 Jahr alten Kindern	165	96	47	45	.
Mord und Totschlag durch Feuerwaffen an 1 und mehr Jahre alten Personen	166	60	19	.	1
Mord und Totschlag durch stechende oder schneidende Werkzeuge an 1 und mehr Jahre alten Personen	167	117	46	.	1
Mord und Totschlag auf andere und nicht näher bezeichnete Arten an 1 und mehr Jahre alten Personen	168	271	123	.	12
C. Verunglückungen					
Verunglückung durch Eisen- und Straßenbahnen mit eigenem Bahnkörper	169	891	129	1	10
Verunglückung mit Kraftfahrzeugen oder durch Kraftfahrzeuge	170	4 729	1 124	5	126
Andere Straßenverkehrsunfälle	171	1 177	296	3	37
Verunglückung im Verkehr auf dem Wasser	172	84	10	.	3
Verunglückung im Luftverkehr	173	3	.	.	.
Verunglückung in Bergwerken und Steinbrüchen	174	786	2	.	.
Verunglückung in land- und forstwirtschaftlichen Betrieben	175	1 113	149	.	.
Verunglückung durch Maschinen	176	226	8	.	.
Nahrungsmittelvergiftungen	177	87	48	2	4
Vergiftung durch Einatmung giftiger Gase	178	478	211	4	10
Andere akute Vergiftung, ausgenommen durch Gase	179	475	155	.	20
Folgen von Bränden	180	73	27	.	4
Verbrennen und Verbrühen (außer bei Bränden)	181	994	432	49	251
Mechanisches Ersticken	182	481	166	122	20
Ertrinken	183	2 001	441	8	127
Verunglückung durch Feuerwaffen	184	360	37	.	6
Verunglückung durch stechende oder schneidende Werkzeuge	185	32	4	.	1
Verunglückung durch Sturz, Erschlagen, Einsturz usw.	186	4 903	2 181	12	39
Verunglückung durch schwere Naturereignisse	187	7	1	.	.
Verunglückung durch Tiere	188	65	13	.	5
Verhungern oder Verdursten	189	26	13	.	.
Verunglückung durch ungewöhnliche Kälte	190	27	7	.	1
Verunglückung durch starke Hitze	191	46	12	5	1
Verunglückung durch Blitzschlag	192	73	13	.	.
Verunglückung durch elektrischen Strom	193	317	38	.	2
Andere Verunglückung oder äußere Einwirkung	194	8	5	1	.
Sterbefälle von Militärpersonen bei Kriegshandlungen und bereits entlassenen Militär- personen auf Grund ihrer schweren Verletzungen	195	1 956	553	4	36
Sterbefälle von Zivilpersonen bei Kriegshandlungen	196	112	.	.	.
Gerichtlich angeordnete Hinrichtung	197	35	10	.	.
	198	29	.	.	.
XVIII. UNBESTIMMT					
Plötzlicher Tod	199	424	154	43	3
Nicht näher bezeichnete oder mangelhaft angegebene Todesursachen	200	12 599	5 377	230	64
Gestorbene insgesamt		479 931	234 784	19 816	3 115

ursachen  
nach, Todesursache, Geschlecht und Altersgruppe

davon weiblich																
im Alter von ..... bis unter ..... Jahren																
5 - 10	10 - 15	15 - 20	20 - 25	25 - 30	30 - 35	35 - 40	40 - 45	45 - 50	50 - 55	55 - 60	60 - 65	65 - 70	70 - 75	75 - 80	80 und älter	mit unbekanntem Alter
.	-	8	33	45	33	30	6	-	-	.	.	.	.	.	.	.
.	-	2	12	29	29	40	22	1	-	.	.	.	.	.	.	.
.	-	11	35	40	20	31	22	2	-	.	.	.	.	.	.	.
.	-	3	4	6	5	6	4	-	-	.	.	.	.	.	.	.
.	-	2	14	30	25	45	28	3	-	.	.	.	.	.	.	.
.	-	7	34	54	44	46	40	2	-	.	.	.	.	.	.	.
.	-	2	27	30	13	27	8	-	-	.	.	.	.	.	.	.
.	-	2	23	69	56	74	33	5	-	.	.	.	.	.	.	.
.	-	1	7	12	5	14	10	1	-	.	.	.	.	.	.	.
U. DES ZELLGEWEBES																
-	5	2	5	1	4	6	8	9	9	9	10	3	15	13	17	-
-	1	1	4	1	5	5	6	10	6	12	12	25	23	27	21	-
-	-	2	2	2	2	4	8	10	6	7	6	13	8	8	10	-
UND DER BEWEGUNGSORGANE																
12	3	7	3	3	2	5	9	4	7	7	10	18	22	9	10	-
-	2	-	1	2	-	2	3	2	-	4	2	6	1	5	5	-
2	4	5	1	7	2	11	22	17	28	27	23	35	29	30	16	-
MISSBILDUNGEN																
9	12	5	3	1	2	-	2	4	3	5	-	-	-	1	-	-
DER ERSTEN LEBENSZEIT																
.	.	.	.	.	.	.	.	.	.	.	.	.	.	.	.	.
.	.	.	.	.	.	.	.	.	.	.	.	.	.	.	.	.
.	.	.	.	.	.	.	.	.	.	.	.	.	.	.	.	.
SCHWÄCHE																
.	.	.	.	.	.	.	.	.	.	.	3	529	2 257	4 675	12 862	7
EINWIRKUNGEN																
-	-	41	83	100	85	157	112	125	93	74	62	59	40	18	11	1
-	1	62	119	140	107	170	212	214	268	176	153	134	97	67	40	4
.	.	.	.	.	.	.	.	.	.	.	.	.	.	.	.	2
1	-	-	2	2	3	1	3	1	1	1	2	1	-	-	-	-
-	-	1	3	10	6	11	4	1	1	4	3	-	1	-	-	-
20	9	6	8	12	7	5	1	8	5	7	5	6	7	2	-	3
4	4	5	9	5	4	6	8	11	5	9	8	14	10	13	3	-
174	73	60	76	62	37	44	49	51	55	42	56	61	72	51	30	-
23	15	10	16	16	9	11	16	18	14	14	18	16	32	16	12	-
-	-	1	-	-	1	2	-	1	-	-	-	-	-	-	-	-
-	-	-	-	-	-	-	-	-	-	-	-	-	-	-	-	-
-	5	-	1	-	-	-	-	-	-	-	-	-	-	-	-	-
-	7	-	3	6	3	10	6	13	15	16	13	13	14	19	3	-
-	2	-	-	-	-	-	-	-	-	-	-	-	-	-	-	-
-	2	-	2	1	-	1	5	4	4	7	3	4	2	-	1	-
3	4	-	4	9	8	11	9	13	18	13	14	14	21	26	21	-
8	1	-	-	-	-	-	-	-	-	-	-	-	-	-	-	-
2	-	7	12	12	9	16	12	7	9	10	11	5	10	5	5	-
24	5	1	2	9	3	3	6	6	12	5	5	9	12	15	15	-
2	1	1	3	-	1	2	2	1	2	1	3	2	1	-	2	-
46	63	33	18	16	13	19	19	17	11	8	13	7	6	3	5	9
7	2	2	5	4	-	2	1	3	1	-	-	1	1	2	-	-
-	-	-	1	-	-	-	-	-	-	-	-	-	-	-	-	-
28	12	13	11	18	15	12	38	30	47	60	96	156	304	446	844	-
2	-	-	-	-	-	-	-	1	-	-	1	1	-	1	2	-
-	-	1	-	-	1	-	-	1	-	-	1	1	2	5	1	-
-	-	-	-	-	-	-	-	-	-	-	-	-	1	1	1	-
1	1	-	2	-	-	-	-	-	-	-	-	-	-	-	-	-
5	4	5	4	2	1	1	2	3	6	1	1	2	-	-	-	-
-	-	-	-	-	-	-	-	-	-	-	-	-	-	-	-	-
30	17	15	10	15	12	16	16	24	16	28	38	36	58	79	102	1
.	1	-	-	-	-	-	-	-	-	-	-	-	-	-	-	-
.	.	-	-	-	-	-	-	-	-	-	-	-	-	-	-	-
TODESURSACHEN																
-	-	-	-	2	4	5	2	2	9	12	21	16	15	13	7	-
31	19	30	43	50	66	81	126	164	255	397	613	717	928	796	754	13
1 503	1 152	1 710	2 677	3 402	2 702	4 961	6 269	8 234	10 678	13 393	18 798	26 205	35 647	34 478	39 971	73

noch: F. Todes  
noch: 5. Sterbefälle<sup>1)</sup> im Bundesgebiet im Jahre 1949

Verhältniszahlen auf 10000

Todesursachen	Nr. des aus- führlichen Verzeich- nisses (Ausgabe 1938)	Gestor- bene überhaupt			
			insges.	0 - 1	1 - 5
I. ÜBERTRAGBARE					
A. Bakterien-Krankheiten					
Typhus (Unterleibstyphus)	1	0,15	0,12	0,12	0,054
Paratyphus	2	0,017	0,017	0,049	0,008
Pest	3	-	-	-	-
Cholera	4	-	-	-	-
Undulierendes Fieber	5	-	-	-	-
Übertragbare Genickstarre	6	0,001	0,002	-	-
Milzbrand	7	0,027	0,030	0,49	0,10
Scharlach	8	0,001	0,001	-	0,008
Keuchhusten	9	0,049	0,045	0,17	0,31
Diphtherie	10	0,27	0,28	12,08	0,81
Rose (Erysipel)	11	0,24	0,25	2,56	2,41
Starrkrampf (Tetanus)	12	0,064	0,055	0,17	-
		0,092	0,12	0,83	0,070
Tuberkulose der Atmungsorgane	13	4,15	5,51	1,66	0,73
Tuberkulose der Hirnhäute und des Zentralnervensystems	14	0,29	0,33	1,05	1,59
Tuberkulose des Darms und des Bauchfells	15	0,085	0,074	0,073	0,12
Tuberkulose der Wirbelsäule	16	0,073	0,096	-	0,008
Tuberkulose der Knochen und Gelenke (Wirbelsäule ausgenommen)	17	0,11	0,11	0,024	0,031
Tuberkulose der Haut und des Unterhautzellgewebes	18	0,017	0,010	0,049	0,008
Tuberkulose des Lymphsystems	19	0,027	0,021	-	0,008
Tuberkulose der Harn- und Geschlechtsorgane	20	0,066	0,064	-	-
Tuberkulose anderer Organe	21	0,008	0,011	-	-
Ausgesäte Tuberkulose (Miliar-Tbc)	22	0,13	0,14	0,70	0,30
Tuberkulose insgesamt		4,95	6,39	3,55	2,79
Aussatz (Lepra)	23	0,000	0,000	-	-
Septische Infektion (ohne Zusammenhang mit Schwangerschaft, Entbindung u. Wochenbett)	24	0,19	0,22	1,07	0,18
Gonorrhoe (Tripper)	25	0,002	0,002	0,049	-
Andere Bakterienkrankheiten (außer Ruhr)	26	0,000	0,000	-	-
B. Ruhr					
Ruhr	27	0,014	0,020	0,39	0,093
C. Protozoen-Krankheiten					
Malaria	28	0,008	0,016	-	-
Andere Protozoenkrankheiten (außer den durch Spirochäten verursachten)	29	-	-	-	-
Syphilis (Lues)	30	0,38	0,48	6,87	0,046
Rückfallfieber	31	0,000	0,001	0,024	-
Andere Spirochätenkrankheiten	32	0,020	0,020	0,073	-
D. Virus-Krankheiten					
Grippe (Influenza)	33	1,72	1,65	8,47	0,55
Pocken	34	0,000	-	-	-
Masern	35	0,048	0,055	0,95	0,50
Übertragbare Kinderlähmung	36	0,040	0,044	0,097	0,12
Übertragbare Gehirnentzündung	37	0,038	0,037	0,22	0,031
Andere sichere oder vermutliche Viruskrankheiten	38	0,013	0,013	0,10	0,031
E. Rickettsien-Krankheiten					
Fleckfieber und verwandte Krankheiten (Rickettsiosen)	39	0,002	0,004	-	-
F. Wurm-Krankheiten					
Ankylostomiasis	40	0,000	0,000	-	-
Echinokokkenkrankheit	41	0,003	0,003	-	-
Andere Wurmkrankheiten	42	0,007	0,010	-	0,031
G. Pilz-Krankheiten					
Mykosen	43	0,013	0,016	0,10	0,015
H. Andere Übertragbare Krankheiten					
Andere Übertragbare Krankheiten	44	0,14	0,17	0,073	0,031
II. KREBS UND					
A. Krebs und andere bösartige Gewächse					
Krebs und andere bösartige Gewächse der Mundhöhle und des Rachens	45	0,14	0,20	-	0,008
Krebs und andere bösartige Gewächse des Verdauungskanaals und des Bauchfells	46	9,42	10,16	0,024	0,10
Krebs und andere bösartige Gewächse der Atmungsorgane	47	1,31	2,24	0,024	0,023
Krebs und andere bösartige Gewächse der Gebärmutter	48	2,76	-	-	-
Krebs und andere bösartige Gewächse der übrigen weiblichen Geschlechtsorgane	49	0,70	-	-	-
Krebs und andere bösartige Gewächse der Brustdrüse	50	0,99	0,034	-	-
Krebs und andere bösartige Gewächse der männlichen Geschlechtsorgane	51	1,07	1,07	-	0,015
Krebs und andere bösartige Gewächse der männlichen und weiblichen Harnorgane	52	0,46	0,66	0,049	0,077
Krebs und andere bösartige Gewächse der Haut	53	0,18	0,17	0,024	-
Krebs und andere bösartige Gewächse des Gehirns und anderer Teile des Nervensystems	54	0,15	0,19	-	0,077
Krebs und andere bösartige Gewächse sonstiger oder nicht näher bezeichneter Organe	55	1,04	1,08	0,12	0,16
B. Nichtbösartige Gewächse					
Nichtbösartige Gewächse	56	0,21	0,11	0,073	0,039
C. Gewächse unbekannten Charakters					
Gewächse unbekannten Charakters	57	0,52	0,56	0,15	0,26
III. RHEUMA, Störungen der inneren Sekretion, andere					
A. Rheuma					
Akuter fieberhafter Gelenkrheumatismus	58	0,094	0,090	-	0,039
Chronischer Rheumatismus und andere rheumatische Krankheiten	59	0,22	0,17	-	-
B. Stoffwechselkrankheiten					
Gicht	60	0,029	0,013	-	-
Zuckerkrankheit (Diabetes mellitus)	61	0,83	0,65	0,049	0,077
C. Störungen der inneren Sekretion					
Krankheiten des Hirnanhangs (Hypophyse)	62	0,014	0,008	0,073	-
Krankheiten der Schilddrüse und der Beischilddrüsen	63	0,16	0,083	0,12	0,031
Krankheiten des Thymus	64	0,067	0,093	4,16	0,16
Krankheiten der Nebennieren, außer den als tuberkulös bezeichneten	65	0,018	0,015	-	0,008

1) Ohne Totgeborene, nachträglich beurkundete Kriegssterbefälle und ohne gerichtliche Todeserklärungen. - 2) In der Altersgruppe "0 bis un-



## ursachen

## nach Todesursache, Geschlecht und Altersgruppe

Lebende\*) jeder Altersgruppe

davon männlich																
im Alter von ..... bis unter ..... Jahren																
5 - 10	10 - 15	15 - 20	20 - 25	25 - 30	30 - 35	35 - 40	40 - 45	45 - 50	50 - 55	55 - 60	60 - 65	65 - 70	70 - 75	75 - 80	80 und älter	mit un- bekannt Alter
KRANKHEITEN																
0,049 0,005	0,076 0,010	0,23 0,012	0,18 0,006	0,068 0,007	0,12 0,010	0,099 0,025	0,12 0,017	0,18 0,035	0,091 0,038	0,095 0,032	0,20 0,013	0,19 0,013	0,18 0,064	0,17 0,029	0,054	-
-	-	-	-	-	-	-	-	-	-	-	-	-	-	-	-	-
-	-	-	-	-	-	-	-	-	-	-	-	-	-	-	-	-
0,034	0,010	0,023	0,012	0,027	-	0,012	0,023	0,018	0,023	0,010	0,011	-	0,016	-	-	-
0,14 0,025 0,39	0,019	0,023	0,018	-	0,010	0,006	0,011	0,012	0,008	0,010	0,032	-	-	-	0,054	-
0,20	0,18	0,041	0,006	0,014	0,030	0,031	0,057	0,029	0,023	0,029	0,043	0,038	0,065	0,029	-	-
-	-	-	-	-	-	-	-	-	-	-	-	-	-	-	-	-
0,19 0,50 0,039 0,025 0,005	0,24 0,27 0,043 0,024 0,019	1,44 0,40 0,087 0,035 0,035	5,20 0,41 0,10 0,19 0,11	6,60 0,26 0,068 0,20 0,12	5,56 0,079 0,039 0,099 0,089	5,59 0,20 0,074 0,11 0,13	6,06 0,14 0,069 0,10 0,086	7,86 0,14 0,070 0,082 0,094	9,90 0,13 0,083 0,12 0,069	10,95 0,11 0,076 0,16 0,086	12,03 0,086 0,097 0,20 0,19	12,68 0,076 0,089 0,34 0,53	13,49 0,081 0,097 0,21 0,53	11,03 0,12 0,087 0,41 0,65	7,06 0,054 0,054 0,11 0,76	-
0,005	-	-	-	0,007	0,007	0,006	0,011	0,012	0,008	0,010	0,011	-	0,065	0,13	0,14	-
-	0,010	0,041	0,060	0,12	0,089	0,11	0,12	0,17	0,18	0,12	0,15	0,18	0,15	0,18	0,029	0,054
0,079	0,005	0,006	0,006	0,020	0,010	0,012	0,011	0,023	0,030	0,019	0,021	0,025	-	-	-	-
-	0,057	0,099	0,16	0,079	0,079	0,11	0,11	0,15	0,11	0,11	0,14	0,17	0,26	0,058	-	-
0,84	0,67	2,16	6,25	7,59	6,06	6,34	6,74	8,62	10,66	11,67	12,85	13,84	14,93	12,02	8,31	-
0,16	0,067	0,16	0,078	0,14	0,079	0,006	0,20	0,13	0,29	0,29	0,40	0,55	0,55	0,58	0,87	-
-	-	-	-	-	0,010	-	-	-	-	0,010	-	-	-	-	-	-
-	-	-	-	-	-	-	-	-	-	-	-	-	-	-	-	-
0,005	0,005	0,006	-	0,007	-	0,012	-	0,041	-	0,019	-	-	0,016	0,029	-	-
-	-	-	-	-	-	-	-	-	-	-	-	-	-	-	-	-
-	-	-	-	0,027	0,010	0,012	0,029	0,029	0,030	0,029	0,011	0,064	0,048	-	0,11	-
0,005	0,005	0,035	0,042	0,081	0,14	0,22	0,25	0,53	0,77	1,02	1,17	1,25	1,24	1,27	0,65	-
0,010	-	-	0,012	0,007	0,010	0,012	0,023	0,006	0,030	0,019	0,043	0,025	0,016	0,17	0,11	-
-	-	-	-	-	-	-	-	-	-	-	-	-	-	-	-	-
0,093	0,067	0,13	0,14	0,14	0,20	0,17	0,34	0,53	0,81	1,27	2,52	5,05	10,87	19,55	37,32	-
0,049	0,019	0,006	-	0,007	-	-	-	-	-	-	-	-	-	-	-	-
0,054	0,062	0,058	0,072	0,081	0,030	0,025	0,023	0,012	-	0,038	0,011	-	-	-	-	-
0,025	0,014	0,012	0,012	0,014	-	0,025	0,029	0,023	0,038	0,067	0,075	0,10	0,15	0,12	0,11	-
0,005	-	-	0,006	-	-	-	-	-	-	-	0,021	0,013	0,097	0,12	0,33	-
-	-	-	-	-	-	-	-	-	-	-	-	-	-	-	-	-
-	-	-	-	0,014	-	0,012	0,006	0,018	-	-	-	0,013	-	-	-	-
-	-	-	-	-	-	-	-	-	-	-	-	-	-	-	-	-
0,025	0,019	0,006	-	-	0,010	-	-	0,006	0,015	-	0,011	-	0,016	-	-	-
-	-	-	-	-	-	-	-	-	0,008	-	0,011	-	0,048	-	-	-
-	-	-	-	-	-	-	-	-	-	-	-	-	-	-	-	-
0,005	0,005	0,006	0,006	-	0,010	0,031	0,006	0,035	0,008	0,029	0,021	0,013	0,048	0,058	-	-
-	-	-	-	-	-	-	-	-	-	-	-	-	-	-	-	-
0,044	0,024	0,076	0,090	0,18	0,23	0,17	0,24	0,28	0,27	0,32	0,27	0,27	0,32	0,52	0,27	-
ANDERE GEWACHSE																
-	-	-	-	-	0,007	0,010	0,043	0,040	0,17	0,29	0,39	0,54	0,80	1,41	1,77	2,44
0,044	0,052	0,046	0,14	0,30	0,66	1,23	2,62	5,77	11,25	20,12	32,87	52,77	73,83	98,23	95,17	-
0,020	0,029	-	0,090	0,11	0,11	0,38	0,97	2,64	5,62	8,28	8,92	9,70	9,45	8,51	6,41	-
-	-	-	-	-	-	-	-	-	-	-	-	-	-	-	-	-
-	-	-	-	-	-	-	-	-	-	-	-	-	-	-	-	-
-	-	-	-	-	-	-	-	-	-	-	-	-	-	-	-	-
-	-	-	-	-	-	-	-	-	-	-	-	-	-	-	-	-
0,039	0,005	0,041	0,006	0,074	0,14	0,006	0,017	0,012	0,030	0,076	0,12	0,19	0,23	0,26	0,33	-
-	-	-	-	0,048	0,049	0,074	0,13	0,21	0,40	1,20	2,48	5,24	9,94	14,65	15,70	-
-	-	-	-	-	-	0,074	0,14	0,32	0,59	1,26	1,83	3,54	4,47	7,33	7,82	-
0,084	0,071	0,058	0,012	0,061	0,049	0,025	0,069	0,094	0,15	0,19	0,41	0,51	1,24	1,62	4,18	-
0,11	0,10	0,18	0,060	0,27	0,25	0,16	0,26	0,42	0,46	0,58	0,45	0,23	0,15	0,14	0,054	-
-	-	-	-	-	-	0,37	0,59	0,97	1,96	2,39	3,39	4,37	5,22	6,60	7,01	-
-	-	-	-	-	-	-	-	-	-	-	-	-	-	-	-	-
0,030	0,033	0,012	0,036	0,054	0,059	0,074	0,046	0,16	0,20	0,29	0,34	0,15	0,29	0,41	0,65	-
-	-	-	-	-	-	-	-	-	-	-	-	-	-	-	-	-
0,15	0,090	0,13	0,14	0,21	0,18	0,36	0,57	0,74	1,09	1,36	1,46	1,54	1,79	1,82	2,55	-
STOFFWECHSELKRANKHEITEN																
Allgemeinkrankheiten, Avitaminosen																
0,034	0,13	0,070	0,54	0,061	0,049	0,074	0,063	0,088	0,11	0,17	0,15	0,23	0,18	0,17	0,27	-
0,010	0,020	0,017	0,012	0,020	0,030	0,043	0,046	0,035	0,099	0,23	0,37	0,61	1,42	2,17	2,34	-
-	-	-	-	-	-	-	-	-	-	-	-	-	-	-	-	-
-	-	-	-	-	-	-	-	-	-	-	-	-	-	-	-	-
0,079	0,11	0,064	0,006	0,18	0,12	0,20	0,27	0,006	0,023	0,010	0,032	0,064	0,11	0,12	0,22	-
-	-	-	0,078	-	-	-	-	0,28	0,54	1,38	2,25	3,31	4,47	4,58	3,86	-
-	-	-	-	-	-	-	-	-	-	-	-	-	-	-	-	-
0,005	0,005	0,087	0,048	0,034	0,020	0,012	0,006	0,018	0,023	0,019	-	0,025	-	-	0,054	-
0,030	0,010	-	-	0,010	0,010	0,012	0,057	0,076	0,18	0,22	0,25	0,27	0,24	0,26	0,054	-
-	0,005	0,012	0,012	-	0,010	-	0,006	0,012	0,008	0,048	0,032	0,038	0,032	-	-	-

ter 1 Jahr" auf 10 000 Lebendgeborene, in den anderen Altersgruppen auf 10 000 Lebende.

noch: F. Todes  
noch: 5. Sterbefälle<sup>1)</sup> im Bundesgebiet im Jahre 1949  
Verhältniszahlen auf 10000

Todesursachen	Nr. des ausführlichen Verzeichnisses (Ausgabe 1938)	Gestorbene überhaupt			
			insges.	0 - 1	1 - 5
D. Andere Allgemeinkrankheiten					
Andere Allgemeinkrankheiten	66	0,044	0,032	0,37	0,054
E. Avitaminosen					
Skorbut	67	0,000	0,000	-	-
Beriberi	68	0,000	0,000	-	-
Pellagra	69	0,000	0,000	-	-
Rachitis	70	0,048	0,064	2,80	0,19
Andere Avitaminoseformen	71	0,003	0,004	0,024	-
IV. KRANKHEITEN DES BLUTES					
Hämorrhagische Zustände	72	0,029	0,038	0,19	0,046
Ämien	73	0,25	0,20	0,39	0,070
Leukämien und Aleukämien	74	0,34	0,40	0,37	0,50
Krankheiten der Milz	75	0,015	0,013	-	0,015
Andere Krankheiten des Blutes und der blutbildenden Organe	76	0,11	0,092	0,12	0,039
V. CHRONISCHE					
Chronische oder akute Alkoholvergiftung	77	0,030	0,058	-	-
Bleivergiftungen (Saturnismus)	78	0,002	0,004	-	-
Chronische Vergiftung durch andere mineralische oder organische Stoffe	79	0,008	0,012	0,024	-
VI. KRANKHEITEN DES NERVEN-					
A. Krankheiten des Nervensystems					
Nicht übertragbare Gehirnentzündung	80	0,17	0,20	1,56	0,35
Hirnhautentzündung	81	0,34	0,41	7,04	0,94
Krankheiten des Rückenmarks	82	0,17	0,21	0,19	0,023
Gehirnblutung und sonstige von den Gefäßen ausgehende Hirnschaden	83	10,91	10,49	1,19	0,077
Geisteskrankheiten und geistige Mängel	84	0,13	0,096	0,32	0,054
Epilepsie	85	0,16	0,18	0,049	0,046
Krämpfe bei Kindern von unter 5 Jahren	86	0,37	0,47	22,33	0,87
Andere Krankheiten des Nervensystems	87	0,45	0,44	0,12	0,16
B. Krankheiten der Sinnesorgane					
Krankheiten der Augen	88	0,005	0,006	-	0,015
Krankheiten des Ohres und des Warzenfortsatzes	89	0,10	0,13	2,75	0,15
VII. KRANKHEITEN					
Herzbeutelentzündung	90	0,035	0,042	0,073	-
Akute nichtrheumatische Herzinnenhaut- und Herzklappenentzündung	91	0,29	0,43	-	0,031
Chronische Erkrankungen der Herzinnenhaut und der Herzklappen	92	1,10	1,07	0,12	0,046
Herzmuskelkrankheiten	93	7,43	7,22	0,51	0,085
Krankheiten der Kranzarterien und Angina pectoris	94	3,00	3,89	0,30	0,054
Andere Herzkrankheiten	95	3,60	3,53	0,97	0,15
Schlagadererweiterung (Aneurysma) außer Aortenaneurysma	96	0,009	0,014	-	-
Arterienverkalkung (Arteriosklerose)	97	2,45	2,60	-	-
Brand (Gangrän)	98	0,31	0,33	-	0,008
Andere Krankheiten der Arterien	99	0,12	0,13	-	0,008
Krankheiten der Venen	100	0,27	0,21	0,024	0,015
Krankheiten des Lymphgefäßsystems	101	0,025	0,027	0,39	0,039
Selbständige Erhöhung des Blutdrucks	102	0,31	0,26	-	0,008
Andere Krankheiten der Kreislauforgane	103	0,36	0,36	1,00	0,077
VIII. KRANKHEITEN					
Krankheiten der Nasenhöhle und ihrer Nebenhöhlen	104	0,017	0,021	0,17	-
Krankheiten des Kehlkopfes	105	0,031	0,043	0,66	0,21
Bronchitis	106	1,33	1,59	7,35	0,30
Katarrhalische Lungenentzündung (Bronchopneumonie)	107	2,40	2,56	32,55	1,04
Kruppöse Lungenentzündung	108	0,75	0,84	9,57	0,53
Lungenentzündung ohne nähere Angabe	109	2,78	3,11	37,62	1,77
Brustfellentzündung (Pleuritis)	110	0,29	0,34	0,68	0,054
Embolie, Infarkt, Thrombose sowie Ödem und Stauung der Lungen	111	0,54	0,55	0,49	0,046
Lungenasthma	112	1,06	1,47	0,32	0,11
Lungenerphysem	113	0,27	0,41	0,073	-
Andere Krankheiten der Atmungsorgane	114	0,47	0,88	0,46	0,031
IX. KRANKHEITEN DER					
Krankheiten der Mundhöhle und des Rachens	115	0,14	0,15	1,14	0,18
Krankheiten der Speiseröhre	116	0,021	0,028	0,049	-
Magen- und Zwölffingerdarmgeschwür	117	0,62	1,12	0,024	-
Andere Magenkrankheiten	118	0,22	0,29	0,37	0,062
Durchfall und Darmkatarrh bei unter 2 Jahre alten Kindern	119	1,04	1,35	71,41	0,33
Durchfall, Darmkatarrh und Darmgeschwür bei 2 und mehr Jahre alten Personen	120	0,30	0,30	1,41	0,53
Blinddarmentzündung	121	0,38	0,45	0,049	0,50
Eingeweidebrüche und Darmverschlus	122	1,03	1,13	3,17	0,39
Sonstige Darmkrankheiten	123	0,089	0,10	0,17	0,046
Leberzirrhose	124	0,62	0,82	0,024	0,023
Andere Leberkrankheiten	125	0,53	0,52	0,56	0,085
Gallensteine	126	0,36	0,17	-	-
Andere Krankheiten der Gallenblase und Gallenwege	127	0,46	0,28	0,049	-
Krankheiten der Bauchspeicheldrüse (Pankreas)	128	0,063	0,062	0,024	0,008
Bauchfellentzündung ohne Ursachenangabe	129	0,18	0,17	0,37	0,085
X. KRANKHEITEN DER HARN-					
Akute Nierenentzündung	130	0,057	0,066	0,097	0,070
Chronische Nierenentzündung	131	0,88	1,03	-	0,077
Nierenentzündung ohne nähere Angabe über Dauer	132	0,52	0,68	0,073	0,10
Andere Nierenkrankheiten, Nierenbecken- und Harnleiterkrankheiten	133	0,32	0,31	0,29	0,10
Steine in den Harnwegen	134	0,065	0,077	-	0,015
Krankheiten der Harnblase	135	0,16	0,25	0,073	0,015
Krankheiten der Harnröhre	136	0,025	0,045	-	-
Krankheiten der Vorstehdrüse	137	1,95	1,95	-	-
Nichtvenereische Erkrankungen der männlichen Geschlechtsorgane	138	0,015	0,015	-	-
Nichtvenereische Krankheiten der weiblichen Geschlechtsorgane außer in Schwangerschaft, Entbindung und Wochenbett	139	0,21	-	-	-
XI. KRANKHEITEN DER SCHWANGERSCHAFT,					
A. Fehlgeburt					
Kindbettfieber bei Fehlgeburt	140	0,29	-	-	-

**Lebende<sup>2)</sup> jeder Altersgruppe**

— 83 —

noch: F. Todes  
noch: 5. Sterbefälle<sup>1)</sup> im Bundesgebiet im Jahre 1949  
Verhältniszahlen auf 10000

Todesursachen	Nr. des aus- führlichen Verzeich- nisses (Ausgabe 1938)	Gestor- bene überhaupt			
			insges.	0 - 1	1 - 5
Fehlgeburt ohne Kindbettfieber	141	0,14	.	.	.
B. Andere Zufälle der Schwangerschaft					
Schwangerschaft am unrechten Ort	142	0,12	.	.	.
Schwangerschaftsblutungen	143	0,012	.	.	.
Schwangerschaftstoxikosen	144	0,14	.	.	.
Andere Krankheiten und Zufälle der Schwangerschaft	145	0,025	.	.	.
C. Zufälle der Entbindung und des Wochenbetts					
Blutungen in Entbindung und Wochenbett	146	0,13	.	.	.
Kindbettfieber bei standesamtlich meldepflichtiger Geburt	147	0,20	.	.	.
Wochenbettstoxikosen	148	0,096	.	.	.
Andere Zufälle der Entbindung	149	0,24	.	.	.
Andere und nicht näher bezeichnete Krankheiten der Entbindung und des Wochenbetts	150	0,045	.	.	.
XII. KRANKHEITEN DER HAUT					
Furunkel	151	0,094	0,11	1,95	0,015
Phlegmone, Abszeß, Zellgewebsentzündung	152	0,093	0,11	1,05	0,008
Andere Krankheiten der Haut und des Unterhautzellgewebes	153	0,049	0,052	0,58	0,023
XIII. KRANKHEITEN DER KNOCHEN					
Knochenmarkentzündung (Osteomyelitis) und Knochenhautentzündung (Periostitis)	154	0,076	0,095	0,27	0,070
Andere Knochenkrankheiten	155	0,015	0,015	-	-
Krankheiten der Gelenke und der übrigen Bewegungsorgane	156	0,11	0,11	0,097	0,008
XIV. ANGEBORENE					
Angeborene Mißbildungen	157	0,80	0,96	48,72	0,44
XV. BESONDERE KRANKHEITEN					
Angeborene Lebensschwäche ausgetragener Kinder	158	1,24	1,52	81,23	.
Frühgeburt	159	2,81	3,32	77,94	.
Entbindungsfolgen	160	0,47	0,61	32,51	.
Andere besondere Krankheiten der ersten Lebenszeit	161	0,45	0,56	30,14	.
XVI. ALTERS-					
Altersschwäche, Altersgebrechlichkeit bei 65 und mehr Jahre alten Personen	162	7,24	6,28	.	.
XVII. AUSSERE					
A. Selbstmord					
Selbstmord durch Vergiftung	163	0,42	0,41	.	.
Selbstmord auf andere Art und Weise	164	1,46	2,24	.	.
B. Mord und Totschlag					
Kindsmord an unter 1 Jahr alten Kindern	165	0,020	0,022	1,19	.
Mord und Totschlag durch Feuerwaffen an 1 und mehr Jahre alten Personen	166	0,013	0,019	.	0,008
Mord und Totschlag durch stechende oder schneidende Werkzeuge an 1 und mehr Jahre alten Personen	167	0,025	0,032	.	0,008
Mord und Totschlag auf andere und nicht näher bezeichnete Arten an 1 und mehr Jahre alten Personen	168	0,058	0,067	0,024	0,11
C. Verunglückungen					
Verunglückung durch Eisen- und Straßenbahnen mit eigenem Bahnkörper	169	0,19	0,35	-	0,17
Verunglückung mit Kraftfahrzeugen oder durch Kraftfahrzeuge	170	1,00	1,64	0,073	1,39
Andere Straßenverkehrsunfälle	171	0,25	0,40	0,073	0,29
Verunglückung im Verkehr auf dem Wasser	172	0,018	0,034	0,024	0,023
Verunglückung im Luftverkehr	173	0,001	0,001	-	0,008
Verunglückung in Bergwerken und Steinhütten	174	0,17	0,36	-	-
Verunglückung in land- und forstwirtschaftlichen Betrieben	175	0,24	0,44	-	0,023
Verunglückung durch Maschinen	176	0,048	0,099	-	0,015
Nahrungsmittelvergiftungen	177	0,018	0,018	0,024	0,039
Vergiftung durch Einatmung giftiger Gase	178	0,10	0,12	0,15	0,10
Andere akute Vergiftung, ausgenommen durch Gase	179	0,10	0,15	0,024	0,22
Folgen von Bränden	180	0,015	0,021	0,024	0,023
Verbrennen und Verbrühen (außer bei Bränden)	181	0,21	0,25	2,05	2,36
Mechanisches Ersticken	182	0,10	0,14	3,68	0,26
Ertrinken	183	0,42	0,71	0,37	1,93
Verunglückung durch Feuerwaffen	184	0,076	0,15	-	0,070
Verunglückung durch stechende oder schneidende Werkzeuge	185	0,007	0,013	-	0,008
Verunglückung durch Sturz, Erschlagen, Einsturz usw.	186	1,04	1,24	0,22	0,49
Verunglückung durch schwere Naturereignisse	187	0,001	0,003	-	-
Verunglückung durch Tiere	188	0,014	0,024	-	0,046
Verhungern oder Verdursten	189	0,006	0,006	0,024	-
Verunglückung durch ungewöhnliche Kälte	190	0,006	0,009	0,024	-
Verunglückung durch starke Hitze	191	0,010	0,015	0,073	0,008
Verunglückung durch Blitzschlag	192	0,015	0,027	-	-
Verunglückung durch elektrischen Strom	193	0,067	0,13	-	0,015
Verunglückung durch Angriffe giftiger Tiere	194	0,002	0,001	-	0,015
Andere Verunglückung oder äußere Einwirkung	195	0,42	0,64	0,24	0,37
Sterbefälle von Militärpersonen bei Kriegshandlungen und bereits entlassenen Militärpersonen auf Grund ihrer schweren Verletzungen	196	0,024	0,051	.	.
Sterbefälle von Zivilpersonen bei Kriegshandlungen	197	0,007	0,011	-	-
Gerichtlich angeordnete Hinrichtung	198	0,006	0,013	.	.
XVIII. UNBESTIMMTE					
Plötzlicher Tod	199	0,090	0,12	1,22	0,015
Nicht näher bezeichnete oder mangelhaft angegebene Todesursachen	200	2,67	3,28	6,74	0,57
Gestorbene insgesamt		101,85	11,48	545,90	29,25

Lebende<sup>2)</sup> jeder Altersgruppe

— 85 —

Todesursachen		Nr. des aus- führlichen Verzeich- nisses (Ausgabe 1938)	Gestor- bene überhaupt	insges.	0 - 1	1 - 5
I. ÜBERTRAGBARE						
A. Bakterien-Krankheiten						
Typhus (Unterleibstyphus)	1	0,15	0,16	0,026	0,057	
Paratyphus	2	0,017	0,018	0,026	-	
Pest	3	-	-	-	-	
Cholera	4	-	-	-	-	
Undulierendes Fieber	5	0,001	0,001	-	-	
Übertragbare Genickstarre	6	0,027	0,023	0,50	0,073	
Milzbrand	7	0,001	0,001	0,026	-	
Scharlach	8	0,049	0,053	0,078	0,43	
Keuchhusten	9	0,27	0,27	13,28	1,41	
Diphtherie	10	0,24	0,23	2,09	2,23	
Rose (Erysipel)	11	0,064	0,072	0,13	0,008	
Starrkrampf (Tetanus)	12	0,092	0,063	0,37	0,024	
Tuberkulose der Atmungsorgane	13	4,15	2,95	1,36	0,73	
Tuberkulose der Hirnhäute und des Zentralnervensystems	14	0,29	0,26	1,23	1,43	
Tuberkulose des Darms und des Bauchfells	15	0,085	0,095	0,052	0,098	
Tuberkulose der Wirbelsäule	16	0,073	0,053	-	-	
Tuberkulose der Knochen und Gelenke (Wirbelsäule ausgenommen)	17	0,11	0,11	-	0,033	
Tuberkulose der Haut und des Unterhautzellgewebes	18	0,017	0,022	-	-	
Tuberkulose des Lymphsystems	19	0,027	0,032	-	0,008	
Tuberkulose der Harn- und Geschlechtsorgane	20	0,066	0,051	-	-	
Tuberkulose anderer Organe	21	0,008	0,006	0,026	-	
Ausgesäte Tuberkulose (Miliar-Tbc)	22	0,13	0,12	0,55	0,23	
Tuberkulose, insgesamt		4,95	3,69	3,22	2,53	
Aussatz (Lepra)	23	0,000	-	-	-	
Septische Infektion (ohne Zusammenhang mit Schwangerschaft, Entbindung u. Wochenbett)	24	0,19	0,15	0,71	0,25	
Gonorrhoe (Tripper)	25	0,002	0,002	-	-	
Andere Bakterienkrankheiten (außer Ruhr)	26	0,000	0,000	-	-	
B. Ruhr						
Ruhr	27	0,014	0,008	0,052	0,041	
C. Protozoen-Krankheiten						
Malaria	28	0,008	0,001	-	-	
Andere Protozoenkrankheiten (außer den durch Spirochäten verursachten)	29	-	-	-	-	
Syphilis (Lues)	30	0,38	0,30	5,02	0,033	
Rückfallfieber	31	0,000	-	-	-	
Andere Spirochätenkrankheiten	32	0,020	0,021	-	0,008	
D. Virus-Krankheiten						
Grippe (Influenza)	33	1,72	1,78	6,04	0,56	
Pocken	34	0,000	0,000	-	-	
Masern	35	0,048	0,042	1,10	0,45	
Übertragbare Kinderlähmung	36	0,040	0,036	0,10	0,11	
Übertragbare Gehirnentzündung	37	0,038	0,038	0,052	0,073	
Andere sichere oder vermutliche Viruskrankheiten	38	0,013	0,012	0,052	0,008	
E. Rickettsien-Krankheiten						
Fleckfieber und verwandte Krankheiten (Rickettsiosen)	39	0,002	0,000	-	-	
F. Wurm-Krankheiten						
Ankylostomiasis	40	0,000	-	-	-	
Echinokokkenkrankheit	41	0,003	0,003	-	-	
Andere Wurmkrankheiten	42	0,007	0,006	-	0,033	
G. Pilz-Krankheiten						
Mykosen	43	0,013	0,011	0,16	-	
H. Andere übertragbare Krankheiten						
Andere übertragbare Krankheiten	44	0,14	0,12	0,10	0,016	
II. KREBS UND						
A. Krebs und andere bösartige Gewächse						
Krebs und andere bösartige Gewächse der Mundhöhle und des Rachens	45	0,14	0,083	-	-	
Krebs und andere bösartige Gewächse des Verdauungskanal und des Bauchfells	46	9,42	8,77	0,078	0,033	
Krebs und andere bösartige Gewächse der Atmungsorgane	47	1,31	0,49	-	0,033	
Krebs und andere bösartige Gewächse der Gebärmutter	48	2,76	2,76	-	-	
Krebs und andere bösartige Gewächse der übrigen weiblichen Geschlechtsorgane	49	0,70	0,70	-	0,008	
Krebs und andere bösartige Gewächse der Brustdrüse	50	0,99	1,83	-	-	
Krebs und andere bösartige Gewächse der männlichen Geschlechtsorgane	51	1,07	-	-	-	
Krebs und andere bösartige Gewächse der männlichen und weiblichen Harnorgane	52	0,46	0,29	0,052	0,11	
Krebs und andere bösartige Gewächse der Haut	53	0,18	0,20	0,052	-	
Krebs und andere bösartige Gewächse des Gehirns und anderer Teile des Nervensystems	54	0,15	0,12	0,052	0,065	
Krebs und andere bösartige Gewächse sonstiger oder nicht näher bezeichneter Organe	55	1,04	0,99	0,078	0,11	
B. Nichtbösartige Gewächse						
Nichtbösartige Gewächse	56	0,21	0,29	0,078	0,049	
C. Gewächse unbekannten Charakters						
Gewächse unbekannten Charakters	57	0,52	0,49	0,18	0,20	
III. RHEUMA, Störungen der inneren Sekretion, andere						
A. Rheuma						
Akuter fieberhafter Gelenkrheumatismus	58	0,094	0,097	-	0,008	
Chronischer Rheumatismus und andere rheumatische Krankheiten	59	0,22	0,27	-	-	
B. Stoffwechselkrankheiten						
Gicht	60	0,029	0,043	-	-	
Zuckerkrankheit (Diabetes mellitus)	61	0,83	0,99	0,078	0,057	
C. Störungen der inneren Sekretion						
Krankheiten des Hirnanhangs (Hypophyse)	62	0,014	0,018	0,078	-	
Krankheiten der Schilddrüse und der Beischilddrüsen	63	0,16	0,23	0,052	0,016	
Krankheiten des Thymus	64	0,067	0,045	2,67	0,057	
Krankheiten der Nebennieren, außer den als tuberkulös bezeichneten	65	0,018	0,020	-	-	

ursachen  
nach Todesursache, Geschlecht und Altersgruppe  
Lebende<sup>2)</sup> jeder Altersgruppe

davon weiblich																
im Alter von ..... bis unter ..... Jahren																
5 - 10	10 - 15	15 - 20	20 - 25	25 - 30	30 - 35	35 - 40	40 - 45	45 - 50	50 - 55	55 - 60	60 - 65	65 - 70	70 - 75	75 - 80	80 und älter	mit un- bekannt Alter
KRANKHEITEN																
0,072 0,005	0,094 0,010	0,21 0,018	0,22 -	0,19 0,015	0,16 0,007	0,12 0,005	0,17 0,019	0,21 0,027	0,16 0,018	0,23 0,043	0,21 0,017	0,23 0,063	0,26 0,082	0,27 -	0,080 0,040	-
-	-	-	-	-	-	-	-	-	-	-	-	-	-	-	-	-
-	-	-	-	-	-	-	-	-	-	-	-	-	-	-	-	-
0,021	0,015	0,024	0,011	0,010	0,007	-	0,010	0,011	0,006 0,006	0,007 0,014	0,009 0,026	-	0,021	0,041	-	-
0,16	0,064	0,012	0,038	0,024	0,043	0,005	0,024	0,005	-	0,014	0,026	-	0,014	-	0,040	-
0,036	-	-	-	-	-	-	-	-	-	-	-	-	-	-	-	-
0,40	0,040	0,036	0,070	0,10	0,050	0,047	0,039	0,027	0,054	0,13	0,12	0,032	0,18	0,073	-	-
0,005	0,005	-	-	0,005	0,014	0,005	0,014	0,016	0,036	0,072	0,18	0,32	0,44	0,68	1,45	-
0,041	0,049	0,024	0,060	0,049	0,036	0,071	0,024	0,074	0,078	0,079	0,11	0,095	0,069	0,15	0,12	-
0,27	0,40	2,06	3,82	3,96	3,27	3,09	2,80	2,75	3,10	3,48	4,67	6,00	7,73	6,87	5,07	-
0,47	0,31	0,48	0,30	0,18	0,11	0,10	0,053	0,043	0,066	0,072	0,077	0,074	0,027	-	0,12	-
0,057	0,074	0,12	0,11	0,11	0,10	0,085	0,058	0,058	0,084	0,10	0,14	0,17	0,16	0,12	0,040	-
0,031	0,015	0,042	0,060	0,049	0,021	0,009	0,034	0,053	0,042	0,064	0,13	0,12	0,22	0,27	0,20	-
0,015	0,020	0,024	0,027	0,020	0,050	0,028	0,043	0,053	0,072	0,11	0,20	0,44	0,73	1,02	0,92	-
-	-	-	0,005	-	0,007	-	0,019	0,011	0,012	0,029	0,060	0,11	0,082	0,22	0,36	-
0,010	0,005	0,018	0,005	0,007	0,009	0,009	0,005	0,011	0,030	0,057	0,077	0,11	0,16	0,29	0,44	-
-	0,015	0,012	0,060	0,049	0,057	0,066	0,063	0,069	0,036	0,079	0,11	0,12	0,15	0,049	-	-
-	-	0,006	0,005	-	-	0,005	0,005	0,021	0,006	0,007	0,017	0,011	-	-	0,040	-
0,10	0,084	0,19	0,17	0,10	0,16	0,057	0,072	0,048	0,060	0,11	0,11	0,12	0,11	0,22	-	-
0,96	0,91	2,95	4,56	4,47	3,78	3,45	3,15	3,12	3,51	4,10	5,59	7,26	9,38	9,07	7,20	-
0,057	0,079	0,084 0,006	0,087	0,078 0,010	0,11	0,15	0,13	0,12 0,005	0,14	0,14	0,28	0,30	0,33	0,54	0,48	-
-	-	-	-	-	-	-	-	-	-	-	-	0,011	-	-	-	-
0,005	-	0,006	-	-	-	-	0,005	0,005	0,006	-	0,009	0,032	0,027	0,024	-	-
-	-	-	-	-	-	0,005	-	-	-	0,007	-	-	0,014	-	-	-
0,010	0,005	0,078	0,15	0,12	0,10	0,10	0,15	0,32	0,54	0,54	0,54	0,69	0,58	0,66	0,36	-
0,005	0,005	0,018	0,011	-	0,007	0,028	0,010	0,011	0,030	0,079	0,026	0,063	0,014	0,12	0,080	-
0,077	0,084	0,11	0,12	0,12	0,18	0,27	0,29	0,46 0,005	0,70	1,20	2,42	5,13	11,88	22,08	40,69	-
0,031	0,005	-	0,005	-	0,007	-	-	-	-	-	-	-	-	-	-	-
0,082	0,064	0,078	0,049	0,020	0,036	0,024	0,014	0,005	0,006	-	-	0,021	0,027	-	-	-
0,015	0,010	0,006	0,011	0,010	0,014	-	0,019	0,032	0,042	0,086 0,014	0,10 0,009	0,16 0,042	0,096 0,12	0,097 0,097	0,20 0,32	-
-	-	-	-	-	-	-	0,005	-	-	-	-	-	-	-	-	-
-	-	-	-	-	-	-	-	-	-	-	-	-	-	-	-	-
0,015	-	-	0,005	0,005	0,007	0,005	-	0,005 0,011	0,012	0,014	0,009	0,011	-	-	-	-
0,010	-	-	-	0,020	-	0,005	0,010	0,005	0,018	-	0,009	0,011	0,041	0,024	0,12	-
0,051	0,005	0,048	0,12	0,12	0,17	0,12	0,11	0,12	0,14	0,18	0,24	0,28	0,22	0,24	0,20	-
ANDERE GEWÄCHSE																
0,021	0,054	0,024	0,13	0,024	0,005	0,014	0,019	0,024	0,037	0,078	0,16	0,26	0,40	0,43	0,63	0,97
0,010	0,010	0,018	0,038	0,064	0,072	0,125	0,15	0,30	0,49	0,72	1,15	1,69	2,73	2,32	2,56	1,53
-	-	0,042	0,092	0,48	1,06	1,87	2,82	4,07	5,45	6,39	7,55	8,08	9,58	11,99	11,42	-
0,005	0,015	0,036	0,022	0,11	0,21	0,30	0,49	1,09	1,34	1,76	2,05	2,75	2,42	2,90	1,97	-
-	-	0,006	0,011	0,098	0,33	0,90	1,77	2,74	3,58	3,85	4,97	5,65	7,70	9,21	10,57	-
0,031	0,010	0,006	0,005	0,015	0,014	0,043	0,092	0,16	0,32	0,50	0,73	1,27	1,98	2,51	2,77	-
0,005	0,020	-	0,011	0,010	0,021	0,033	0,058	0,037	0,066	0,15	0,21	0,55	1,20	2,22	6,88	-
0,021	0,064	0,048	0,043	0,044	0,036	0,13	0,14	0,22	0,22	0,29	0,26	0,26	0,14	0,12	0,32	-
0,057	0,049	0,13	0,15	0,15	0,24	0,35	0,59	0,93	1,47	2,05	2,89	3,39	5,14	6,17	6,31	-
0,010	0,025	0,024	0,022	0,11	0,17	0,36	0,54	0,74	0,57	0,33	0,39	0,56	0,40	0,90	1,45	-
0,16	0,12	0,096	0,10	0,12	0,20	0,29	0,52	0,57	0,78	0,68	0,99	1,62	1,57	2,66	2,17	-
STOFFWECHSELKRANKHEITEN Allgemeinkrankheiten, Avitaminosen																
0,072	0,074	0,072	0,043	0,054	0,036	0,052	0,048	0,080	0,13	0,19	0,24	0,21	0,36	0,29	0,36	-
0,005	0,005	-	0,016	0,020	0,014	0,033	0,039	0,053	0,19	0,32	0,55	1,17	2,24	3,49	3,62	-
-	-	-	-	-	-	0,005	-	0,005	0,030	0,057	0,068	0,23	0,45	0,49	0,44	-
0,057	0,079	0,13	0,14	0,11	0,13	0,17	0,20	0,42	0,81	1,80	3,20	5,46	7,27	7,21	3,90	-
-	-	-	-	-	-	-	-	-	-	-	-	-	-	-	-	-
0,005	0,005	0,036	0,022	0,020	0,014	0,014	0,005	0,016	0,018	0,050	0,034	-	0,027	0,049	-	-
0,005	0,015	0,084	0,11	0,11	0,079	0,18	0,20	0,23	0,42	0,54	0,59	0,73	0,76	0,71	0,40	-
0,010	0,005	-	-	-	-	0,033	0,010	0,058	0,060	0,021	0,043	0,074	0,014	-	-	-

noch: F. Todes  
noch: 5. Sterbefälle<sup>1)</sup> im Bundesgebiet im Jahre 1949

Verhältniszahlen auf 10000

Todesursachen	Nr. des aus- führlichen Verzeich- nisses (Ausgabe 1938)	Gestor- bene- überhaupt			
			insges.	0 - 4	1. - 5
D. Andere Allgemeinkrankheiten					
Andere Allgemeinkrankheiten	66	0,044	0,055	0,31	0,090
E. Avitaminosen					
Skorbut	67	0,000	-	-	-
Beriberi	68	0,000	-	-	-
Pellagra	69	0,000	0,000	-	-
Rachitis	70	0,048	0,034	1,96	0,065
Andere Avitaminoseformen	71	0,003	0,002	0,052	-
IV. KRANKHEITEN DES BLUTES					
Hämorrhagische Zustände	72	0,029	0,021	0,18	0,041
Anämien	73	0,023	0,26	0,026	0,057
Leukämien und Aleukämien	74	0,34	0,29	0,34	0,34
Krankheiten der Milz	75	0,015	0,017	0,026	0,016
Andere Krankheiten des Blutes und der blutbildenden Organe	76	0,11	0,12	0,16	0,041
V. CHRONISCHE					
Chronische oder akute Alkoholvergiftung	77	0,030	0,006	-	-
Bleivergiftungen (Saturnismus)	78	0,002	-	-	-
Chronische Vergiftung durch andere mineralische oder organische Stoffe	79	0,008	0,004	-	-
VI. KRANKHEITEN DES NERVEN-					
A. Krankheiten des Nervensystems					
Nicht übertragbare Gehirnentzündung	80	0,17	0,14	1,12	0,35
Hirnhautentzündung	81	0,34	0,27	4,94	0,70
Krankheiten des Rückenmarks	82	0,17	0,15	0,10	0,033
Gehirnblutung und sonstige von den Gefäßen ausgehende Hirnschäden	83	10,91	11,28	0,78	0,15
Geisteskrankheiten und geistige Mängel	84	0,13	0,15	0,29	0,098
Epilepsie	85	0,16	0,15	-	0,041
Krämpfe bei Kindern von unter 5 Jahren	86	0,37	0,29	16,32	0,78
Andere Krankheiten des Nervensystems	87	0,45	0,46	0,13	0,17
B. Krankheiten der Sinnesorgane					
Krankheiten der Augen	88	0,005	0,004	0,026	0,008
Krankheiten des Ohres und des Warzenfortsatzes	89	0,10	0,082	2,35	0,12
VII. KRANKHEITEN					
Herzbeutlentzündung	90	0,035	0,029	-	0,024
Akute nichtrheumatische Herzinnenhaut- und Herzklappenentzündung	91	0,29	0,17	0,052	0,041
Chronische Erkrankungen der Herzinnenhaut und der Herzklappen	92	1,10	1,14	0,026	0,065
Herzmuskelkrankheiten	93	7,43	7,63	0,39	0,041
Krankheiten der Kranzarterien und Angina pectoris	94	3,00	2,23	0,86	0,016
Andere Herzkrankheiten	95	3,60	3,66	0,52	0,15
Schlagadererweiterung (Aneurysma) außer Aortenaneurysma	96	0,009	0,005	-	-
Arterienverkalkung (Arteriosklerose)	97	2,45	2,31	-	-
Brand (Gangrän)	98	0,31	0,30	-	0,008
Andere Krankheiten der Arterien	99	0,12	0,11	-	-
Krankheiten der Venen	100	0,27	0,32	-	-
Krankheiten des Lymphgefäßsystems	101	0,025	0,023	0,31	-
Selbständige Erhöhung des Blutdrucks	102	0,31	0,36	-	0,008
Andere Krankheiten der Kreislauforgane	103	0,36	0,36	0,63	0,073
VIII. KRANKHEITEN					
Krankheiten der Nasenhöhle und ihrer Nebenhöhlen	104	0,017	0,012	0,21	-
Krankheiten des Kehlkopfes	105	0,031	0,020	0,13	0,13
Bronchitis	106	1,33	1,10	5,75	0,29
Katarrhalische Lungenentzündung (Bronchopneumonie)	107	2,40	2,26	26,91	0,86
Kruppöse Lungenentzündung	108	0,75	0,68	8,03	0,65
Lungenentzündung ohne nähere Angabe	109	2,78	2,48	29,39	1,92
Brustfellentzündung (Pleuritis)	110	0,29	0,25	0,65	0,057
Embolie, Infarkt, Thrombose sowie Odem und Stauung der Lungen	111	0,54	0,54	0,39	0,024
Lungenasthma	112	1,06	0,71	0,21	0,057
Lungenemphysem	113	0,27	0,14	0,026	0,008
Andere Krankheiten der Atmungsorgane	114	0,47	0,10	0,39	0,016
IX. KRANKHEITEN DER					
Krankheiten der Mundhöhle und des Rachens	115	0,14	0,14	0,71	0,16
Krankheiten der Speiseröhre	116	0,021	0,016	0,052	-
Magen- und Zwölffingerdarmgeschwür	117	0,62	0,18	-	-
Andere Magenkrankheiten	118	0,22	0,16	0,21	0,073
Durchfall und Darmkatarrh bei unter 2 Jahre alten Kindern	119	1,04	0,76	49,06	0,37
Durchfall, Darmkatarrh und Darmgeschwür bei 2 und mehr Jahre alten Personen	120	0,30	0,30	0,026	0,29
Blinddarmrentzündung	121	0,38	0,32	0,026	0,29
Eingeweidebrüche und Darmverschluss	122	1,03	0,93	1,23	0,11
Sonstige Darmkrankheiten	123	0,069	0,082	0,078	0,016
Leberzirrhose	124	0,62	0,45	0,026	0,041
Andere Leberkrankheiten	125	0,53	0,54	0,37	0,065
Gallensteine	126	0,36	0,53	-	-
Andere Krankheiten der Gallenblase und Gallenwege	127	0,46	0,61	0,052	-
Krankheiten der Bauchspeicheldrüse (Pankreas)	128	0,063	0,064	0,026	0,008
Bauchfellentzündung ohne Ursachenangabe	129	0,18	0,19	0,26	0,098
X. KRANKHEITEN DER HARN-					
Akute Nierenentzündung	130	0,057	0,049	0,10	0,024
Chronische Nierenentzündung	131	0,88	0,74	0,052	0,016
Nierenentzündung ohne nähere Angabe über Dauer	132	0,52	0,38	0,026	0,057
Andere Nierenkrankheiten, Nierenbecken- und Harnleiterkrankheiten	133	0,32	0,32	0,34	0,049
Steine in den Harnwegen	134	0,065	0,055	-	-
Krankheiten der Harnblase	135	0,16	0,078	0,052	0,008
Krankheiten der Harnröhre	136	0,025	0,008	-	-
Krankheiten der Vorsteherdrüse	137	1,95	-	-	-
Nichtvenereische Erkrankungen der männlichen Geschlechtsorgane	138	0,015	-	-	-
Nichtvenereische Krankheiten der weiblichen Geschlechtsorgane ausser in Schwangerschaft, Entbindung und Wochenbett	139	0,21	0,21	-	-
XI. KRANKHEITEN DER SCHWANGERSCHAFT,					
A. Fehlgeburt					
Kindbettfieber bei Fehlgeburt	140	0,29	0,29	-	-

3) Bezogen auf die weibliche Bevölkerung im Alter von 15 bis unter 45 Jahren.



## ursachen

## nach Todesursache, Geschlecht und Altersgruppe

Lebende<sup>2)</sup> jeder Altersgruppe

davon weiblich <sup>1)</sup>																
im Alter von ..... bis unter ..... Jahren																
5 - 10	10 - 15	15 - 20	20 - 25	25 - 30	30 - 35	35 - 40	40 - 45	45 - 50	50 - 55	55 - 60	60 - 65	65 - 70	70 - 75	75 - 80	80 und älter	mit un- bekannt Alter
0,005	0,015	0,012	0,005	0,005	-	0,019	0,029	0,053	0,054	0,093	0,10	0,11	0,29	0,24	0,48	-
-	-	-	-	-	-	-	-	-	-	-	-	-	-	-	-	-
0,005	-	-	0,005	-	-	-	-	0,005	0,006	-	-	-	-	-	-	-
-	-	-	-	-	-	-	-	-	-	0,007	-	-	-	-	-	-
UND DER BLUTBILDENDEN ORGANE																
0,010	0,015	0,030	0,011	0,010	-	0,019	0,014	0,011	0,018	0,007	0,017	0,021	0,055	0,073	0,12	-
0,021	0,049	0,042	0,049	0,029	0,12	0,052	0,12	0,11	0,19	0,37	0,57	1,07	1,84	1,95	2,37	-
0,22	0,15	0,16	0,16	0,16	0,11	0,16	0,23	0,27	0,45	0,52	0,61	0,77	0,67	0,54	0,32	-
-	-	0,006	0,011	-	0,021	0,005	0,010	0,032	0,024	0,021	0,060	0,042	0,041	0,073	-	-
0,036	0,030	0,060	0,065	0,088	0,050	0,085	0,14	0,12	0,17	0,25	0,26	0,28	0,25	0,22	0,040	-
VERGIFTUNGEN																
-	-	-	-	-	0,007	0,005	0,019	0,032	0,006	0,007	-	-	-	-	-	-
-	-	0,012	-	0,010	0,007	0,009	-	0,011	0,006	0,007	-	-	-	-	-	-
SYSTEMS UND DER SINNESORGANE																
0,12	0,059	0,090	0,054	0,083	0,13	0,11	0,12	0,080	0,096	0,19	0,16	0,21	0,18	0,15	0,12	-
0,23	0,099	0,17	0,15	0,12	0,11	0,10	0,14	0,15	0,14	0,25	0,49	0,22	0,22	0,24	0,36	-
0,041	0,010	0,018	0,038	0,088	0,079	0,090	0,082	0,16	0,20	0,42	0,46	0,40	0,45	0,63	0,24	-
0,046	0,059	0,14	0,10	0,20	0,38	0,51	1,05	2,76	5,94	11,82	23,92	46,13	85,30	142,53	218,05	-
0,026	0,040	0,060	0,065	0,12	0,11	0,13	0,18	0,16	0,16	0,33	0,35	0,38	0,23	0,46	0,24	-
0,072	0,099	0,20	0,11	0,16	0,20	0,19	0,19	0,15	0,17	0,16	0,14	0,11	0,27	0,22	0,32	-
0,13	0,049	0,078	0,14	0,14	0,21	0,23	0,39	0,54	0,62	0,72	1,12	1,48	1,90	2,34	2,29	-
-	-	-	-	-	-	-	-	-	-	-	-	-	-	-	-	-
0,041	0,030	0,042	0,032	0,020	0,029	0,024	0,014	0,053	0,018	0,050	0,077	0,084	0,021	0,014	0,024	0,080
-	-	-	-	-	-	-	-	-	-	-	-	-	-	-	-	-
DER KREISLAUFORGANE																
0,021	0,020	0,012	-	0,005	0,014	0,019	0,005	0,016	0,012	0,043	0,068	0,15	0,15	0,15	0,080	-
0,077	0,089	0,12	0,18	0,16	0,12	0,12	0,26	0,22	0,22	0,18	0,26	0,20	0,40	0,39	0,24	-
0,11	0,20	0,25	0,38	0,40	0,39	0,64	0,96	1,32	1,63	2,08	2,60	3,73	4,34	5,97	6,96	-
0,057	0,064	0,21	0,14	0,22	0,34	0,54	0,78	1,27	3,10	5,90	13,44	29,10	58,66	104,44	166,87	-
0,010	0,005	0,042	0,060	0,088	0,11	0,16	0,32	0,60	1,36	2,52	5,14	10,32	18,04	25,10	31,72	-
0,087	0,13	0,19	0,22	0,22	0,30	0,40	0,67	1,32	2,28	3,76	6,97	15,57	27,11	43,80	61,20	-
0,005	-	-	-	0,010	-	0,005	0,005	0,011	0,006	-	0,026	-	-	-	0,080	-
-	-	-	-	0,005	0,007	0,009	0,043	0,027	0,22	0,54	2,01	5,64	16,22	39,22	85,32	-
-	-	-	-	0,005	0,007	0,014	0,019	0,021	0,060	0,15	0,32	0,77	1,94	4,29	11,58	-
-	0,005	-	-	0,011	0,024	0,043	0,039	0,11	0,17	0,16	0,19	0,34	0,60	1,00	1,09	-
-	-	-	0,006	0,011	0,024	0,064	0,095	0,13	0,27	0,38	0,63	0,91	1,42	1,73	2,24	2,94
0,015	-	0,012	0,011	0,010	0,007	0,028	0,010	0,005	0,030	0,043	0,026	0,021	0,055	0,097	0,080	-
-	0,005	-	-	0,010	-	0,014	0,072	0,14	0,31	0,49	0,98	1,67	2,87	4,17	3,74	-
0,015	0,015	0,030	0,038	0,049	0,064	0,062	0,13	0,11	0,22	0,34	0,52	1,13	1,88	4,14	9,17	-
DER ATMUNGSORGANE																
-	0,005	0,006	0,022	0,015	-	-	0,005	0,005	0,012	0,021	0,017	0,021	0,014	-	0,080	-
0,031	-	-	-	0,005	0,057	0,047	0,072	0,16	0,21	0,49	1,21	2,59	7,20	14,16	33,05	-
0,067	0,020	0,030	0,027	0,020	0,057	0,047	0,10	0,11	0,27	0,31	0,58	1,70	4,77	14,99	28,64	53,84
0,098	0,044	0,042	0,038	0,078	0,10	0,18	0,17	0,32	0,35	0,57	1,13	1,88	3,63	5,17	7,20	-
0,077	0,030	0,072	0,10	0,13	0,16	0,26	0,33	0,55	0,75	1,13	1,79	3,86	7,63	11,19	21,86	41,01
0,26	0,14	0,17	0,16	0,16	0,16	0,26	0,33	0,55	0,75	1,13	1,79	3,86	7,63	11,19	21,86	-
0,010	0,020	0,18	0,049	0,049	0,036	0,076	0,072	0,15	0,24	0,26	0,59	0,77	1,62	2,17	3,14	-
0,015	0,020	0,036	0,050	0,073	0,093	0,16	0,25	0,22	0,46	0,48	1,07	1,81	3,31	5,68	9,85	-
0,010	0,010	0,030	0,027	0,044	0,072	0,15	0,24	0,040	0,54	1,04	1,58	3,21	5,21	7,43	7,04	-
-	-	-	-	-	-	0,005	0,014	0,005	0,054	0,11	0,31	0,60	1,02	2,19	2,69	-
0,005	0,010	0,012	0,038	0,044	0,050	0,076	0,087	0,15	0,11	0,11	0,26	0,28	0,37	0,54	0,28	-
VERDAUUNGSORGANE																
0,062	0,054	0,090	0,060	0,069	0,093	0,12	0,053	0,096	0,084	0,12	0,21	0,28	0,32	0,83	0,88	-
0,005	-	-	-	0,005	0,007	-	-	-	0,012	0,007	0,026	0,063	0,11	0,19	0,24	-
0,010	-	0,012	0,011	0,020	0,064	0,095	0,096	0,19	0,24	0,36	0,46	0,62	0,98	1,34	1,49	-
0,015	0,020	0,006	0,005	0,024	0,014	0,062	0,029	0,058	0,11	0,16	0,33	0,58	1,03	1,75	2,33	-
-	-	-	-	-	-	-	-	-	-	-	-	-	-	-	-	-
0,062	0,030	0,042	0,027	0,034	0,064	0,062	0,11	0,15	0,14	0,35	0,48	1,02	1,62	2,61	6,31	-
0,29	0,30	0,30	0,24	0,20	0,21	0,26	0,24	0,23	0,45	0,42	0,49	0,68	0,54	0,80	0,72	-
0,093	0,059	0,072	0,097	0,18	0,26	0,37	0,41	0,58	0,88	1,11	2,00	3,18	4,88	8,60	13,39	-
0,005	0,015	0,006	0,011	0,015	0,014	0,028	0,063	0,048	0,078	0,093	0,14	0,25	0,37	0,90	1,25	-
0,015	0,005	0,006	0,032	0,083	0,072	0,13	0,17	0,33	0,59	0,94	1,17	2,05	2,63	3,22	3,38	-
0,041	0,025	0,072	0,23	0,24	0,27	0,30	0,31	0,40	0,62	0,78	1,36	1,81	2,67	3,24	3,82	-
-	-	0,018	0,060	0,088	0,19	0,26	0,46	0,67	0,81	1,17	1,62	1,80	2,50	2,44	2,09	-
-	-	0,006	0,049	0,069	0,12	0,17	0,30	0,55	0,66	1,15	1,51	2,51	3,45	5,17	6,07	-
-	-	0,006	0,005	0,015	0,021	0,014	0,048	0,053	0,096	0,17	0,28	0,23	0,30	0,17	0,16	-
0,082	0,044	0,12	0,11	0,13	0,16	0,14	0,20	0,19	0,13	0,19	0,31	0,50	0,55	0,68	1,09	-
UND GESCHLECHTSORGANE																
0,026	0,035	0,018	0,022	0,024	0,036	0,038	0,063	0,048	0,036	0,079	0,034	0,14	0,15	0,073	0,36	-
0,077	0,11	0,16	0,25	0,26	0,34	0,44	0,49	0,90	1,20	1,30	2,11	2,31	3,09	3,19	3,18	-
0,11	0,084	0,084	0,11	0,16	0,13	0,22	0,20	0,41	0,48	0,54	0,95	1,37	1,65	2,17	1,97	-
0,051	0,040	0,048	0,070	0,088	0,12	0,12	0,20	0,28	0,39	0,45	0,76	0,97	1,61	2,00	3,10	-
-	-	0,006	-	0,034	-	0,047	0,063	0,069	0,11	0,13	0,15	0,16	0,18	0,17	0,24	-
-	-	-	-	-	0,014	0,005	0,029	0,027	0,042	0,036	0,15	0,19	0,41	1,05	2,29	-
0,005	-	-	0,005	0,005	-	0,005	-	0,011	0,006	0,014	0,017	0,042	0,027	0,024	0,040	-
-	-	-	-	-	-	-	-	-	-	-	-	-	-	-	-	-
-	-	-	-	-	-	-	-	-	-	-	-	-	-	-	-	-
-	-	0,030	0,15	0,23	0,19	0,31	0,35	0,38	0,31	0,24	0,28	0,43	0,36	0,27	0,44	-
DER ENTBINDUNG UND DES WOCHENBETTS <sup>3)</sup>																
-	0,005	0,090	0,35	0,44	0,41	0,31	0,12	0,005	-	-	-	-	-	-	-	-

noch: F. Todes  
noch: 5. Sterbefälle<sup>1)</sup> im Bundesgebiet im Jahre 1949  
Verhältniszahlen auf 40000

Todesursachen	Nr. des aus- führlichen Verzeich- nisses (Ausgabe 1938)	Gestor- bene überhaupt			
			insges.	0 - 1	1 - 5
Fehlgeburt ohne Kindbettfieber	141	0,14	0,14	.	.
B. Andere Zufälle der Schwangerschaft.					
Schwangerschaft am unrechten Ort	142	0,12	0,12	.	.
Schwangerschaftsblutungen	143	0,012	0,012	.	.
Schwangerschaftstoxikosen	144	0,14	0,14	.	.
Andere Krankheiten und Zufälle der Schwangerschaft	145	0,025	0,025	.	.
C. Zufälle der Entbindung und des Wochenbetts					
Blutungen in Entbindung und Wochenbett	146	0,13	0,13	.	.
Kindbettfieber bei standesamtlich meldepflichtiger Geburt	147	0,20	0,20	.	.
Wochenbettstoxikosen	148	0,096	0,096	.	.
Andere Zufälle der Entbindung	149	0,24	0,24	.	.
Andere und nicht näher bezeichnete Krankheiten der Entbindung und des Wochenbetts	150	0,045	0,045	.	.
XII. KRANKHEITEN DER HAUT					
Purunkel	151	0,094	0,075	1,80	0,033
Phlegmone, Abszeß, Zellgewebsentzündung	152	0,093	0,079	0,97	0,024
Andere Krankheiten der Haut und des Unterhautzellgewebes	153	0,049	0,045	0,58	0,033
XIII. KRANKHEITEN DER KNOCHEN					
Knochenmarkentzündung (Osteomyelitis) und Knochenhautentzündung (Periostitis)	154	0,076	0,060	0,31	0,065
Andere Knochenkrankheiten	155	0,015	0,015	0,052	.
Krankheiten der Gelenke und der übrigen Bewegungsorgane	156	0,11	0,10	0,026	0,008
XIV. ANGEBORENE					
Angeborene Mißbildungen	157	0,80	0,66	40,59	0,52
XV. BESONDERE KRANKHEITEN					
Angeborene Lebensschwäche ausgetragener Kinder	158	1,24	0,99	65,19	.
Frühgeburt	159	2,81	2,36	155,05	.
Entbindungsfolgen	160	0,47	0,35	22,86	.
Andere besondere Krankheiten der ersten Lebenszeit	161	0,45	0,36	23,48	.
XVI. ALTERS-					
Altersschwäche, Altersgebrechlichkeit bei 65 und mehr Jahre alten Personen	162	7,24	8,09	.	.
XVII. AUSSERE					
A. Selbstmord					
Selbstmord durch Vergiftung	163	0,42	0,42	.	.
Selbstmord auf andere Art und Weise	164	1,46	0,78	.	.
B. Mord und Totschlag					
Kindsmord an unter 1 Jahr alten Kindern	165	0,020	0,019	1,18	.
Mord und Totschlag durch Feuerwaffen an 1 und mehr Jahre alten Personen	166	0,013	0,008	.	0,008
Mord und Totschlag durch stechende oder schneidende Werkzeuge an 1 und mehr Jahre alten Personen	167	0,025	0,018	.	0,008
Mord und Totschlag auf andere und nicht näher bezeichnete Arten an 1 und mehr Jahre alten Personen	168	0,058	0,049	.	0,098
C. Verunglückungen					
Verunglückung durch Eisen- und Straßenbahnen mit eigenem Bahnkörper	169	0,19	0,051	0,026	0,081
Verunglückung mit Kraftfahrzeugen oder durch Kraftfahrzeuge	170	1,00	0,45	0,13	1,03
Andere Straßenverkehrsunfälle	171	0,25	0,12	0,078	0,30
Verunglückung im Verkehr auf dem Wasser	172	0,018	0,004	.	0,024
Verunglückung im Luftverkehr	173	0,001	.	.	.
Verunglückung in Bergwerken und Steinbrüchen	174	0,17	0,001	.	.
Verunglückung in land- und forstwirtschaftlichen Betrieben	175	0,24	0,059	.	.
Verunglückung durch Maschinen	176	0,048	0,003	.	.
Nahrungsmittelvergiftungen	177	0,018	0,019	0,052	0,033
Vergiftung durch Einatmung giftiger Gase	178	0,10	0,084	0,10	0,081
Andere akute Vergiftung, ausgenommen durch Gase	179	0,10	0,062	.	0,16
Folgen von Bränden	180	0,015	0,011	.	0,033
Verbrennen und Verbrähen (außer bei Bränden)	181	0,21	0,17	1,28	2,04
Mechanisches Ersticken	182	0,10	0,066	3,19	0,16
Ertrinken	183	0,42	0,18	0,21	1,03
Verunglückung durch Feuerwaffen	184	0,076	0,015	.	0,049
Verunglückung durch stechende oder schneidende Werkzeuge	185	0,007	0,002	.	0,008
Verunglückung durch Sturz, Erschlagen, Einsturz usw.	186	1,04	0,87	0,31	0,32
Verunglückung durch schwere Naturereignisse	187	0,001	0,000	.	.
Verunglückung durch Tiere	188	0,014	0,005	.	0,041
Verhungern oder Verdursten	189	0,006	0,005	.	.
Verunglückung durch ungewöhnliche Kälte	190	0,006	0,003	0,026	0,008
Verunglückung durch starke Hitze	191	0,010	0,005	0,13	0,008
Verunglückung durch Blitzschlag	192	0,015	0,005	.	.
Verunglückung durch elektrische Strom	193	0,067	0,015	.	0,016
Andere Verunglückung durch äußere Einwirkung	194	0,002	0,002	0,026	.
Sterbefälle von Militärpersonen bei Kriegshandlungen und bereits entlassenen Militärpersonen auf Grund ihrer schweren Verletzungen	195	0,42	0,22	0,10	0,29
Sterbefälle von Zivilpersonen bei Kriegshandlungen	196	0,024	.	.	.
Gerechtlich angeordnete Hinrichtung	197	0,007	0,004	.	.
	198	0,006	.	.	.
XVIII. UNBESTIMMTE					
Plotzlicher Tod	199	0,090	0,061	1,12	0,024
Nicht näher bezeichnete oder mangelhaft angegebene Todesursachen	200	2,67	2,14	6,01	0,52
Gestorbene insgesamt		101,85	93,43	518,20	25,37

ursachen  
nach Todesursache, Geschlecht und Altersgruppe  
Lebende?) jeder Altersgruppe

davon weiblich

im Alter von ..... bis unter ..... Jahren

5 - 10	10 - 15	15 - 20	20 - 25	25 - 30	30 - 35	35 - 40	40 - 45	45 - 50	50 - 55	55 - 60	60 - 65	65 - 70	70 - 75	75 - 80	80 und älter	mit unbekanntem Alter
.	-	0,048	0,18	0,22	0,24	0,14	0,029	-	-	.	.	.	.	.	.	-
.	-	0,012	0,065	0,14	0,21	0,19	0,11	0,005	-	.	.	.	.	.	.	-
.	-	-	0,011	0,015	0,014	0,019	0,010	-	-	.	.	.	.	.	.	-
.	-	0,066	0,19	0,20	0,14	0,15	0,11	0,011	-	.	.	.	.	.	.	-
.	-	0,018	0,022	0,029	0,036	0,028	0,019	-	-	.	.	.	.	.	.	-
.	-	0,012	0,076	0,15	0,18	0,21	0,13	0,016	-	.	.	.	.	.	.	-
.	-	0,042	0,18	0,26	0,31	0,22	0,19	0,011	-	.	.	.	.	.	.	-
.	-	0,012	0,15	0,15	0,093	0,13	0,039	-	-	.	.	.	.	.	.	-
.	-	0,012	0,12	0,34	0,40	0,35	0,16	0,027	-	.	.	.	.	.	.	-
.	-	0,006	0,038	0,059	0,036	0,066	0,048	0,005	-	.	.	.	.	.	.	-
U. DES ZELLGEWEBES																
-	0,025	0,012	0,027	0,005	0,029	0,028	0,039	0,048	0,054	0,064	0,085	0,032	0,21	0,32	0,68	-
-	0,005	0,006	0,022	0,005	0,036	0,024	0,029	0,053	0,036	0,086	0,10	0,26	0,32	0,66	0,84	-
-	-	0,012	0,011	0,010	0,014	0,019	0,039	0,053	0,036	0,050	0,051	0,14	0,11	0,19	0,40	-
UND DER BEWEGUNGSORGANE																
0,062	0,015	0,042	0,016	0,015	0,014	0,024	0,043	0,021	0,042	0,050	0,085	0,19	0,30	0,22	0,40	-
-	0,010	-	0,005	0,010	-	0,009	0,014	0,011	-	0,029	0,017	0,063	0,014	0,12	0,20	-
0,010	0,020	0,030	0,005	0,034	0,014	0,052	0,11	0,090	0,17	0,19	0,20	0,37	0,40	0,73	0,64	-
MISSBILDUNGEN																
0,046	0,059	0,030	0,016	0,005	0,014	-	0,010	0,021	0,018	0,036	-	-	-	0,024	-	-
DER ERSTEN LEBENSZEIT																
.	.	.	.	.	.	.	.	.	.	.	.	.	.	.	.	.
.	.	.	.	.	.	.	.	.	.	.	.	.	.	.	.	.
.	.	.	.	.	.	.	.	.	.	.	.	.	.	.	.	.
SCHWÄCHE																
.	.	.	.	.	.	.	.	.	.	.	0,026	5,58	31,03	113,94	517,17	-
EINWIRKUNGEN																
-	-	0,25	0,45	0,49	0,61	0,75	0,54	0,66	0,56	0,53	0,53	0,62	0,55	0,44	0,44	-
-	0,005	0,37	0,64	0,69	0,77	0,81	1,02	1,14	1,62	1,26	1,30	1,41	1,33	1,63	1,61	-
0,005	-	-	0,011	0,010	0,021	0,005	0,014	0,005	0,006	0,007	0,017	0,011	-	-	-	-
-	-	0,006	0,016	0,049	0,043	0,052	0,019	0,005	0,006	0,029	0,026	-	0,014	-	-	-
0,10	0,044	0,036	0,043	0,059	0,050	0,024	0,005	0,043	0,030	0,050	0,043	0,063	0,096	0,049	-	-
0,021	0,020	0,030	0,049	0,024	0,029	0,028	0,039	0,058	0,030	0,064	0,068	0,15	0,14	0,32	0,12	-
0,90	0,36	0,36	0,41	0,30	0,26	0,21	0,24	0,27	0,33	0,30	0,48	0,64	0,99	1,24	1,21	-
0,12	0,074	0,060	0,087	0,078	0,064	0,052	0,077	0,096	0,084	0,10	0,15	0,17	0,44	0,39	0,48	-
-	-	0,006	-	-	0,007	0,009	-	0,005	-	0,007	0,009	-	-	-	-	-
-	-	-	0,005	-	-	0,005	-	-	-	-	-	-	-	-	-	-
0,015	0,025	0,042	0,016	0,029	0,021	0,047	0,029	0,069	0,090	0,11	0,11	0,14	0,19	0,46	0,12	-
0,010	-	-	0,005	0,005	-	-	0,005	0,021	0,006	-	0,011	0,011	0,014	-	-	-
0,010	0,010	-	0,011	0,005	0,029	0,005	0,024	0,021	0,024	0,050	0,026	0,042	0,027	-	0,040	-
0,015	0,020	0,054	0,022	0,044	0,057	0,052	0,043	0,069	0,11	0,093	0,12	0,15	0,29	0,63	0,84	-
0,041	0,005	0,042	0,065	0,059	0,064	0,076	0,058	0,037	0,054	0,072	0,094	0,053	0,14	0,12	0,040	-
0,010	-	-	0,005	0,005	0,007	0,009	0,010	0,005	0,006	-	0,009	0,011	0,027	0,097	0,20	-
0,12	0,025	0,006	0,011	0,044	0,021	0,014	0,029	0,032	0,072	0,036	0,043	0,095	0,16	0,37	0,60	-
0,010	0,005	0,006	0,016	0,007	0,009	0,009	0,010	0,005	0,012	0,007	0,026	0,021	0,014	-	0,080	-
0,24	0,31	0,20	0,097	0,078	0,093	0,090	0,092	0,090	0,066	0,057	0,11	0,074	0,082	0,073	0,20	-
0,036	0,010	0,012	0,027	0,020	-	0,009	0,005	0,016	0,006	-	-	0,011	0,014	0,049	-	-
-	0,010	-	0,005	-	-	-	-	-	-	-	-	-	-	-	-	-
0,14	0,059	0,078	0,060	0,088	0,11	0,057	0,18	0,16	0,28	0,43	0,82	1,65	4,18	10,87	33,94	-
-	-	-	-	-	-	-	-	-	-	-	-	-	-	-	-	-
0,010	-	-	-	-	-	-	-	0,005	-	-	0,009	0,011	0,027	0,12	0,040	-
-	-	0,006	-	-	-	0,005	-	0,011	-	-	0,009	-	-	0,024	0,040	-
-	-	-	0,011	-	0,007	-	-	-	-	-	-	0,011	0,014	0,049	-	-
0,005	0,005	0,006	0,016	0,005	-	0,005	0,010	0,005	0,006	-	-	-	-	-	0,040	-
0,026	0,020	0,030	0,022	0,010	0,007	0,005	0,010	0,016	0,036	-	0,009	0,021	-	-	-	-
-	-	-	-	-	-	-	-	0,005	0,005	0,007	-	0,011	-	-	-	-
0,15	0,084	0,090	0,054	0,073	0,086	0,076	0,077	0,13	0,096	0,20	0,32	0,38	0,80	1,93	4,10	-
-	-	-	-	-	-	-	-	-	-	-	-	-	-	-	-	-
-	0,005	-	-	0,010	-	-	0,005	0,011	-	-	-	-	0,014	0,024	0,080	-
TODESURSACHEN																
0,16	0,094	0,18	0,23	0,24	0,47	0,24	0,010	0,011	0,054	0,086	0,18	0,17	0,21	0,32	0,28	-
-	-	-	-	-	-	0,38	0,61	0,87	1,54	2,84	5,23	7,56	12,76	19,40	30,32	-
7,73	5,70	10,31	14,49	16,66	19,32	23,55	30,19	43,76	64,38	95,86	160,30	276,42	490,13	840,31	1607,20	-

6. Sterbefälle<sup>1)</sup> im Bundesgebiet im Jahre 1950

Todesursachen		Nr. des aus- führlichen Verzeich- nisses (Aus- gabe 1938)	Gestor- bene überhaupt	insges.	0 - 1	1 - 5
I. ÜBERTRAGBARE						
A. Bakterien-Krankheiten						
Typhus (Unterleibstyphus)	1	455	215	1	7	
Paratyphus	2	93	31	2	1	
Pest	3	-	-	-	-	
Cholera	4	2	1	-	-	
Undulierendes Fieber	5	5	2	-	-	
Übertragbare Genickstarre	6	145	87	29	13	
Milzbrand	7	2	2	-	-	
Scharlach	8	230	96	5	53	
Keuchhusten	9	841	379	289	83	
Diphtherie	10	924	482	65	289	
Rose-(Erysipel)	11	290	90	1	1	
Starrkrampf (Tetanus)	12	312	198	32	10	
Tuberkulose der Atmungsorgane	13	15 600	10 009	54	85	
Tuberkulose der Hirnhäute und des Zentralnervensystems	14	1 257	657	40	191	
Tuberkulose des Darms und des Bauchfells	15	302	112	3	5	
Tuberkulose der Wirbelsäule	16	304	161	-	1	
Tuberkulose der Knochen und Gelenke (Wirbelsäule ausgenommen)	17	398	178	1	4	
Tuberkulose der Haut und des Unterhautzellgewebes	18	65	18	-	-	
Tuberkulose des Lymphsystems	19	90	36	1	4	
Tuberkulose der Harn- und Geschlechtsorgane	20	246	124	-	-	
Tuberkulose anderer Organe	21	32	17	-	-	
Ausgesäte Tuberkulose (Miliar-Tbc)	22	512	235	19	24	
Tuberkulose insgesamt		18 806	11 547	118	314	
Aussatz (Lepra)	23	-	-	-	-	
Septische Infektion (ohne Zusammenhang mit Schwangerschaft, Entbindung u. Wochenbett)	24	626	323	28	19	
Gonorrhoe (Tripper)	25	4	3	2	-	
Andere Bakterienkrankheiten (außer Ruhr)	26	1	1	-	-	
B. Ruhr						
Ruhr	27	31	21	2	8	
C. Protozoen-Krankheiten						
Malaria	28	19	18	-	-	
Andere Protozoenkrankheiten (außer den durch Spirochäten verursachten)	29	2	-	-	-	
Syphilis (Lues)	30	1 592	903	164	5	
Rückfallfieber	31	-	-	-	-	
Andere Spirochätenkrankheiten	32	72	33	-	-	
D. Virus-Krankheiten						
Grippe (Influenza)	33	3 337	1 475	275	52	
Pocken	34	-	-	-	-	
Masern	35	389	202	71	108	
Übertragbare Kinderlähmung	36	284	172	6	25	
Übertragbare Gehirnentzündung	37	210	102	6	1	
Andere sichere oder vermutliche Viruskrankheiten	38	58	22	6	-	
E. Rickettsien-Krankheiten						
Fleckfieber und verwandte Krankheiten (Rickettsiosen)	39	4	3	-	-	
F. Wurm-Krankheiten						
Ankylostomiasis	40	2	2	-	-	
Echinokokkenkrankheit	41	20	12	-	-	
Andere Wurmkrankheiten	42	30	14	1	6	
G. Pilz-Krankheiten						
Mykosen	43	50	29	4	1	
H. Andere Übertragbare Krankheiten						
Andere Übertragbare Krankheiten	44	712	396	2	4	
II. KREBS UND						
A. Krebs und andere bösartige Gewächse						
Krebs und andere bösartige Gewächse der Mundhöhle und des Rachens	45	704	474	-	4	
Krebs und andere bösartige Gewächse des Verdauungskanals und des Bauchfells	46	47 235	24 010	4	9	
Krebs und andere bösartige Gewächse der Atmungsorgane	47	6 910	5 518	2	-	
Krebs und andere bösartige Gewächse der Gebärmutter	48	7 385	-	-	-	
Krebs und andere bösartige Gewächse der übrigen weiblichen Geschlechtsorgane	49	1 907	-	-	-	
Krebs und andere bösartige Gewächse der Brustdrüse	50	5 000	42	-	-	
Krebs und andere bösartige Gewächse der männlichen Geschlechtsorgane	51	2 727	2 727	-	2	
Krebs und andere bösartige Gewächse der männlichen u. weiblichen Harnorgane	52	2 378	1 592	2	13	
Krebs und andere bösartige Gewächse der Haut	53	875	375	-	-	
Krebs und andere bösartige Gewächse des Gehirns und anderer Teile des Nervensystems	54	637	342	1	8	
Krebs und andere bösartige Gewächse sonstiger oder nicht näher bezeichneter Organe	55	5 083	2 384	3	28	
B. Nichtbösartige Gewächse						
Nichtbösartige Gewächse	56	1 146	274	4	9	
C. Gewächse unbekannten Charakters						
Gewächse unbekannten Charakters	57	2 690	1 338	9	16	
III. RHEUMA, Störungen der inneren Sekretion, andere						
A. Rheuma						
Akuter fieberhafter Gelenkrheumatismus	58	450	199	-	4	
Chronischer Rheumatismus und andere rheumatische Krankheiten	59	1 095	382	-	1	
B. Stoffwechselkrankheiten						
Gicht	60	130	28	-	-	
Zuckerkrankheit (Diabetes mellitus)	61	4 544	1 571	2	4	
C. Störungen der inneren Sekretion						
Krankheiten des Hirnanhangs (Hypophyse)	62	61	20	2	-	
Krankheiten der Schilddrüse und der Beischilddrüsen	63	936	237	5	4	
Krankheiten des Thymus	64	358	218	188	18	
Krankheiten der Nebennieren, außer den als tuberkulös bezeichneten	65	98	38	-	-	

1) Ohne Totgeborene, nachträglich beurkundete Kriegessterbefälle und ohne gerichtliche Todeserklärungen.

ursachen  
nach Todesursache, Geschlecht und Altersgruppe

davon männlich																
im Alter vom ..... bis unter ..... Jahren																
5 - 10	10 - 15	15 - 20	20 - 25	25 - 30	30 - 35	35 - 40	40 - 45	45 - 50	50 - 55	55 - 60	60 - 65	65 - 70	70 - 75	75 - 80	80 und älter	mit un- bekannt Alter
KRANKHEITEN																
6	12	19	33	10	5	13	23	20	17	10	12	9	13	1	4	-
-	1	-	-	-	2	1	2	2	5	2	6	3	1	2	1	-
-	-	-	-	-	-	-	-	-	-	-	-	-	-	-	-	-
-	-	-	-	-	-	-	-	-	-	-	-	-	-	-	-	-
6	8	6	4	1	-	2	6	2	4	-	5	-	-	-	1	-
16	8	4	1	1	-	1	-	3	1	-	2	-	1	-	-	-
5	1	-	-	-	-	-	-	-	-	-	1	-	3	-	-	-
84	7	4	3	2	2	4	5	3	1	2	10	12	16	14	17	-
1	1	-	-	-	-	1	3	2	5	6	10	9	12	3	3	-
26	29	9	8	5	3	7	7	10	10	5	10	-	-	-	-	-
32	27	125	515	652	413	603	852	1 148	1 182	1 063	997	952	777	398	134	-
82	61	70	48	30	19	22	23	23	16	10	6	6	7	1	-	-
7	7	16	8	6	5	8	6	10	10	4	6	8	1	2	-	-
1	3	8	16	12	3	19	10	10	14	11	20	17	10	3	1	-
1	3	6	10	12	3	10	11	10	11	6	13	23	19	22	13	-
-	-	1	-	-	-	1	1	1	4	1	2	2	3	2	1	-
1	2	2	7	5	6	10	9	21	22	2	2	6	7	2	1	-
1	1	2	-	1	1	1	-	3	-	-	8	9	5	2	5	-
13	6	13	11	20	12	8	16	11	19	18	14	2	2	-	1	-
138	110	245	616	738	464	682	931	1 238	1 280	1 123	1 073	1 045	839	437	156	-
6	17	14	12	2	3	19	17	25	27	31	29	27	25	15	7	-
-	-	-	-	-	-	-	-	1	-	-	-	-	-	-	-	-
1	1	-	-	1	1	-	-	3	1	1	1	-	1	-	-	-
-	-	-	-	3	1	1	4	4	1	1	-	-	1	1	1	-
-	2	4	7	13	8	20	28	70	118	96	131	121	66	40	10	-
-	-	-	1	3	-	5	3	5	3	4	2	2	1	4	-	-
9	6	20	11	12	10	11	27	33	56	45	82	130	181	208	307	-
17	3	-	-	1	-	1	-	-	-	-	-	-	-	-	1	-
19	17	31	27	13	13	7	4	3	2	-	2	2	2	1	3	-
1	2	1	3	1	-	6	3	10	6	9	18	16	12	5	5	-
-	-	-	-	-	-	-	-	-	-	-	1	-	-	-	-	-
-	-	-	-	-	-	-	2	-	-	-	-	-	-	-	-	-
2	-	-	2	-	-	1	-	-	2	5	-	-	1	1	-	-
-	-	-	-	-	-	-	2	-	1	-	-	1	-	-	1	-
1	-	1	-	3	2	1	2	2	2	1	2	2	2	2	1	-
11	12	18	17	25	20	49	51	44	29	30	29	27	14	10	4	-
ANDERE GEWÄCHSE																
1	1	2	4	3	3	7	12	24	43	51	54	72	81	60	52	-
11	3	9	17	34	67	200	499	1 000	1 557	2 142	3 117	4 270	5 115	3 906	2 050	-
3	6	12	9	21	17	56	200	475	829	926	947	863	663	344	144	-
-	-	-	-	-	-	-	-	-	-	-	-	-	-	-	-	-
-	-	-	-	-	-	-	-	-	-	-	-	-	-	-	-	-
1	-	5	16	20	10	23	29	37	58	101	237	445	695	671	379	-
8	1	3	3	3	1	9	24	63	89	138	183	252	336	270	197	-
12	1	1	3	3	3	4	6	23	34	24	25	42	56	68	85	-
26	12	8	8	5	10	23	36	52	46	49	35	27	6	3	1	-
-	27	33	39	38	28	76	113	201	245	256	292	316	323	228	122	-
4	8	4	12	11	8	15	20	26	33	27	32	27	13	12	9	-
30	23	22	25	14	23	43	87	148	204	157	146	145	110	75	61	-
STOFFWECHSELKRANKHEITEN																
Allgemeinkrankheiten, Avitaminosen																
24	20	16	6	5	8	6	19	13	13	16	15	15	8	8	3	-
-	3	1	2	1	2	4	1	12	25	20	44	61	79	79	47	-
-	-	-	-	-	-	-	-	-	-	-	-	-	-	-	-	-
8	14	10	15	15	12	23	55	58	106	138	207	276	315	204	109	-
-	-	-	-	-	-	-	-	-	-	-	-	-	-	-	-	-
1	-	1	2	5	-	1	1	2	2	3	2	-	2	1	1	-
2	5	17	9	5	5	4	10	24	34	31	23	21	18	15	5	-
1	2	2	1	1	-	-	3	-	-	8	-	4	-	-	-	-

Todesursachen	Nr. des aus- führlichen Verzeich- nisses (Ausgabe 1938)	Gestor- bene überhaupt			
			in ges.	0 - 1	1 - 5
D. Andere Allgemeinkrankheiten					
Andere Allgemeinkrankheiten	66	240	94	25	12
E. Avitaminosen					
Skorbut	67	3	1	-	-
Beriberi	68	1	-	-	-
Pellagra	69	3	-	-	-
Rachitis	70	217	136	123	10
Andere Avitaminoseformen	71	5	3	-	1
IV. KRANKHEITEN DES BLUTES					
Hämorrhagische Zustände	72	146	74	6	7
Anämien	73	1 239	476	2	14
Leukämien und Aleukämien	74	1 772	964	9	57
Krankheiten der Milz	75	48	28	-	2
Andere Krankheiten des Blutes und der blutbildenden Organe	76	528	230	4	5
V. CHRONISCHE					
Chronische oder akute Alkoholvergiftung	77	146	129	-	-
Bleivergiftungen (Saturnismus)	78	8	8	-	-
Chronische Vergiftung durch andere mineralische oder organische Stoffe	79	28	21	-	-
VI. KRANKHEITEN DES NERVEN-					
A. Krankheiten des Nervensystems					
Nicht übertragbare Gehirnentzündung	80	766	409	63	41
Hirnhautentzündung	81	1 281	724	250	66
Krankheiten des Rückenmarks	82	831	474	3	-
Gehirnblutung und sonstige von den Gefäßen ausgehende Hirnschäden	83	58 071	25 926	34	5
Geisteskrankheiten und geistige Mängel	84	669	230	14	8
Epilepsie	85	836	433	-	8
Krämpfe bei Kindern von unter 5 Jahren	86	1 507	875	788	87
Andere Krankheiten des Nervensystems	87	2 490	1 151	7	35
B. Krankheiten der Sinnesorgane					
Krankheiten der Augen	88	22	4	1	-
Krankheiten des Ohres und des Warzenfortsatzes	89	463	288	142	24
VII. KRANKHEITEN					
Herzbeutelentzündung	90	164	91	6	-
Akute nichtrheumatische Herzinnenhaut- und Herzklappenentzündung	91	1 231	843	4	3
Chronische Erkrankungen der Herzinnenhaut und der Herzklappen	92	5 765	2 476	3	11
Herzmuskelkrankheiten	93	38 599	17 360	20	20
Krankheiten der Kranzarterien und Angina pectoris	94	17 248	10 602	29	7
Andere Herzkrankheiten	95	17 285	7 736	24	11
Schlagadererweiterung (Aneurysma) außer Aortenaneurysma	96	57	39	-	1
Arterienverkalkung (Arteriosklerose)	97	14 330	7 072	-	-
Brand (Gangran)	98	1 703	798	-	-
Andere Krankheiten der Arterien	99	736	377	-	-
Krankheiten der Venen	100	2 301	784	-	-
Krankheiten des Lymphgefäßsystems	101	79	42	6	3
Selbständige Erhöhung des Blutdrucks	102	2 251	894	-	-
Andere Krankheiten der Kreislauforgane	103	1 291	588	27	8
VIII. KRANKHEITEN					
Krankheiten der Nasenhöhle und ihrer Nebenhöhlen	104	63	41	5	3
Krankheiten des Kehlkopfes	105	122	75	16	22
Bronchitis	106	5 652	3 199	236	34
Katarrhalische Lungenentzündung (Bronchopneumonie)	107	11 131	5 507	1 430	135
Kruppöse Lungenentzündung	108	2 831	1 517	411	71
Lungenentzündung ohne nähere Angabe	109	8 770	4 444	899	156
Brustfellentzündung (Pleuritis)	110	1 210	637	25	2
Embolie, Infarkt, Thrombose sowie Ödem und Stauung der Lungen	111	3 190	1 483	19	-
Lungenasthma	112	5 301	3 296	4	4
Lungenemphysem	113	1 367	982	1	-
Andere Krankheiten der Atmungsorgane	114	2 296	2 052	15	4
IX. KRANKHEITEN DER					
Krankheiten der Mundhöhle und des Rachens	115	633	284	33	28
Krankheiten der Speiseröhre	116	139	75	-	-
Magen- und Zwölffingerdarmgeschwür	117	3 156	2 659	3	-
Andere Magenkrankheiten	118	1 149	712	10	4
Durchfall und Darmkatarrh bei unter 2 Jahre alten Kindern	119	3 860	2 320	2 267	53
Durchfall, Darmkatarrh und Darmgeschwür bei 2 und mehr Jahre alten Personen	120	1 208	569	-	59
Blinddarmentzündung	121	2 315	1 274	4	100
Eingeweidebrüche und Darmverschluss	122	4 890	2 491	107	43
Sonstige Darmkrankheiten	123	459	242	3	10
Leberzirrhose	124	3 232	2 073	1	1
Andere Leberkrankheiten	125	2 690	1 187	8	8
Gallensteine	126	2 096	461	-	-
Andere Krankheiten der Gallenblase und Gallenwege	127	2 745	668	2	-
Krankheiten der Bauchspeicheldrüse (Pankreas)	128	520	205	1	2
Bauchfellentzündung ohne Ursachenangabe	129	734	346	14	9
X. KRANKHEITEN DER HARN-					
Akute Nierenentzündung	130	340	164	3	12
Chronische Nierenentzündung	131	4 059	2 129	-	7
Nierenentzündung ohne nähere Angabe über Dauer	132	2 335	1 368	7	14
Andere Nierenkrankheiten, Nierenbecken- und Harnleiterkrankheiten	133	1 601	738	4	12
Steine in den Harnwegen	134	363	221	-	1
Krankheiten der Harnblase	135	700	511	1	1
Krankheiten der Harnröhre	136	136	117	-	1
Krankheiten der Vorsteherdrüse	137	4 953	4 953	-	-
Nichtvenereische Erkrankungen der männlichen Geschlechtsorgane	138	43	43	1	1
Nichtvenereische Krankheiten der weiblichen Geschlechtsorgane ausser in Schwanger-	139	612	-	-	-
schaft, Entbindung und Wochenbett					
XI. KRANKHEITEN DER SCHWANGERSCHAFT,					
A. Fehlgeburt					
Kindbettfieber bei Fehlgeburt	140	204	-	-	-



Todesursachen	Nr. des aus- führlichen Verzeich- nisses (Ausgabe 1938)	Gestor- bene überhaupt	insges.		
				0 - 1	1 - 5
Fehlgeburt ohne Kindbettfieber	141	131	.	.	.
B. Andere Zufälle der Schwangerschaft					
Schwangerschaft am unrechten Ort	142	112	.	.	.
Schwangerschaftsblutungen	143	38	.	.	.
Schwangerschaftstoxikosen	144	197	.	.	.
Andere Krankheiten und Zufälle der Schwangerschaft	145	29	.	.	.
C. Zufälle der Entbindung und des Wochenbetts					
Blutungen in Entbindung und Wochenbett	146	144	.	.	.
Kindbettfieber bei standesamtlich meldepflichtiger Geburt	147	222	.	.	.
Wochenbettstoxikosen	148	118	.	.	.
Andere Zufälle der Entbindung	149	357	.	.	.
Andere und nicht näher bezeichnete Krankheiten der Entbindung und des Wochenbetts	150	42	.	.	.
XII. KRANKHEITEN DER HAUT					
Furunkel	151	251	146	42	1
Phlegmone, Abszess, Zellgewebsentzündung	152	315	179	17	9
Andere Krankheiten der Haut und des Unterhautzellgewebes	153	233	109	20	7
XIII. KRANKHEITEN DER KNOCHEN					
Knochenmarkentzündung (Osteomyelitis) und Knochenhautentzündung (Periostitis)	154	269	173	7	12
Andere Knochenkrankheiten	155	72	34	1	1
Krankheiten der Gelenke und der übrigen Bewegungsorgane	156	511	253	5	1
XIV. ANGEBORENE					
Angeborene Mißbildungen	157	3 785	2 094	1 945	75
XV. BESONDERE KRANKHEITEN					
Angeborene Lebensschwäche ausgetragener Kinder	158	5 142	3 008	3 008	.
Frühgeburt	159	13 704	7 645	7 645	.
Entbindungsfolgen	160	2 437	1 553	1 553	.
Andere besondere Krankheiten der ersten Lebenszeit	161	2 315	1 365	1 365	.
XVI. ALTERS-					
Altersschwäche, Altersgebrechlichkeit bei 65 und mehr Jahre alten Personen	162	35 851	14 414	.	.
XVII. AUßERE					
A. Selbstmord					
Selbstmord durch Vergiftung	163	2 281	1 106	.	.
Selbstmord auf andere Art und Weise	164	6 861	5 015	.	.
B. Mord und Totschlag					
Kindsmord an unter 1 Jahr alten Kindern	165	110	58	58	.
Mord und Totschlag durch Feuerwaffen an 1 und mehr Jahre alten Personen	166	48	25	.	1
Mord und Totschlag durch stechende oder schneidende Werkzeuge an 1 und mehr Jahre alten Personen	167	116	80	.	.
Mord und Totschlag auf andere und nicht näher bezeichnete Arten an 1 und mehr Jahre alten Personen	168	213	116	.	11
C. Verunglückungen					
Verunglückung durch Eisen- und Straßenbahnen mit eigenem Bahnkörper	169	781	646	.	14
Verunglückung mit Kraftfahrzeugen oder durch Kraftfahrzeuge	170	5 803	4 609	4	154
Andere Straßenverkehrsunfälle	171	1 003	762	1	19
Verunglückung im Verkehr auf dem Wasser	172	87	78	.	.
Verunglückung im Luftverkehr	173	4	3	.	.
Verunglückung in Bergwerken und Steinbrüchen	174	891	889	.	1
Verunglückung in land- und forstwirtschaftlichen Betrieben	175	961	803	.	2
Verunglückung durch Maschinen	176	187	181	.	1
Nahrungsmittelvergiftungen	177	98	47	4	7
Vergiftung durch Einatmung giftiger Gase	178	481	257	6	13
Andere akute Vergiftung, ausgenommen durch Gase	179	304	188	3	28
Folgen von Bränden	180	56	33	3	6
Verbrennen und Verbrühen (außer bei Bränden)	181	852	502	53	298
Mechanisches Ersticken	182	483	343	179	41
Ertrinken	183	1 835	1 471	8	194
Verunglückung durch Feuerwaffen	184	245	227	1	7
Verunglückung durch stechende oder schneidende Werkzeuge	185	22	19	.	1
Verunglückung durch Sturz, Erschlagen, Einsturz usw.	186	5 213	2 854	4	73
Verunglückung durch schwere Naturereignisse	187	3	3	.	.
Verunglückung durch Tiere	188	77	57	.	7
Verhungern oder Verdursten	189	6	1	.	.
Verunglückung durch ungewöhnliche Kälte	190	28	23	.	.
Verunglückung durch starke Hitze	191	56	42	1	1
Verunglückung durch Blitzschlag	192	86	58	.	.
Verunglückung durch elektrischen Strom	193	286	260	1	2
Verunglückung durch Angriffe giftiger Tiere	194	6	1	.	.
Andere Verunglückung oder äußere Einwirkung	195	1 352	994	10	33
Sterbefälle von Militärpersonen bei Kriegshandlungen und bereits entlassenen Militärpersonen auf Grund ihrer schweren Verletzungen	196	66	66	.	.
Sterbefälle von Zivilpersonen bei Kriegshandlungen	197	6	6	.	.
Gerichtlich angeordnete Hinrichtung	198	1	1	.	.
XVIII. UNBESTIMMT					
Plötzlicher Tod	199	349	224	54	6
Nicht näher bezeichnete oder mangelhaft angegebene Todesursachen	200	12 522	7 025	262	48
Gestorbene insgesamt		493 416	250 059	24 711	3 438



## nach Todesursache, Geschlecht und Altersgruppe

[illegible]

Todesursachen	Nr. des aus- führlichen Verzeich- nisses (Ausgabe 1938)	Gestor- bene überhaupt			
			insges.		
				0 - 1	1 - 5
I. ÜBERTRAGBARE					
A. Bakterien-Krankheiten					
Typhus (Unterleibstypus)	1	455	240	-	9
Paratyphus	2	93	62	4	3
Pest	3	-	-	-	-
Cholera	4	2	1	-	-
Undulierendes Fieber	5	5	3	-	1
Übertragbare Genickstarre	6	145	58	18	19
Milzbrand	7	2	-	-	-
Scharlach	8	230	134	5	54
Keuchhusten	9	841	462	348	106
Diphtherie	10	924	442	58	225
Rose (Erysipel)	11	290	200	1	1
Starrkrampf (Tetanus)	12	312	114	23	2
 Tuberkulose der Atmungsorgane	13	15 600	5 591	41	75
Tuberkulose der Hirnhäute und des Zentralnervensystems	14	1 257	600	42	166
Tuberkulose des Darms und des Bauchfells	15	302	190	2	6
Tuberkulose der Wirbelsäule	16	304	143	-	4
Tuberkulose der Knochen und Gelenke (Wirbelsäule ausgenommen)	17	398	220	-	3
Tuberkulose der Haut und des Unterhautzellgewebes	18	65	47	-	-
Tuberkulose des Lymphsystems	19	90	54	2	3
Tuberkulose der Harn- und Geschlechtsorgane	20	246	122	-	-
Tuberkulose anderer Organe	21	32	15	-	-
Ausgesäte Tuberkulose (Miliar-Tbc)	22	512	277	21	33
 Tuberkulose insgesamt		18 806	7 259	108	290
Aussatz (Lepra)	23	-	-	-	-
Septische Infektion (ohne Zusammenhang mit Schwangerschaft, Entbindung und Wochenbett)	24	626	303	20	16
Gonorrhoe (Tripper)	25	4	1	-	-
Andere Bakterienkrankheiten (außer Ruhr)	26	1	-	-	-
B. Ruhr					
Ruhr	27	31	10	2	6
C. Protozoen-Krankheiten					
Malaria	28	19	1	-	-
Andere Protozoenkrankheiten (außer den durch Spirochäten verursachten)	29	2	2	1	-
Syphilis (Lues)	30	1 592	689	140	4
Rückfallfieber	31	-	-	-	-
Andere Spirochätenkrankheiten	32	72	39	-	-
D. Virus-Krankheiten					
Grippe (Influenza)	33	3 337	1 862	170	37
Pocken	34	-	-	-	-
Masern	35	389	187	68	90
Übertragbare Kinderlähmung	36	284	112	5	19
Übertragbare Gehirnentzündung	37	210	108	5	7
Andere sichere oder vermutliche Viruskrankheiten	38	58	36	6	4
E. Rickettsien-Krankheiten					
Fleckfieber und verwandte Krankheiten (Rickettsiosen)	39	4	1	-	-
F. Wurm-Krankheiten					
Ankylostomiasis	40	2	-	-	-
Echinokokkenkrankheit	41	20	8	-	-
Andere Wurmkrankheiten	42	30	16	-	3
G. Pilz-Krankheiten					
Mykosen	43	50	21	4	1
H. Andere übertragbare Krankheiten					
Andere übertragbare Krankheiten	44	712	316	4	4
II. KREBS UND					
A. Krebs und andere bösartige Gewächse					
Krebs und andere bösartige Gewächse der Mundhöhle und des Rachens	45	704	230	-	-
Krebs und andere bösartige Gewächse des Verdauungskanals und des Bauchfells	46	47 235	23 225	7	6
Krebs und andere bösartige Gewächse der Atmungsorgane	47	6 910	1 392	1	3
Krebs und andere bösartige Gewächse der Gebärmutter	48	7 385	7 385	-	-
Krebs und andere bösartige Gewächse der übrigen weiblichen Geschlechtsorgane	49	1 907	1 907	-	1
Krebs und andere bösartige Gewächse der Brustdrüse	50	5 000	4 958	-	1
Krebs und andere bösartige Gewächse der männlichen Geschlechtsorgane	51	2 727	-	-	-
Krebs und andere bösartige Gewächse der männlichen und weiblichen Harnorgane	52	2 378	786	-	23
Krebs und andere bösartige Gewächse der Haut	53	875	500	-	-
Krebs und andere bösartige Gewächse des Gehirns und anderer Teile des Nervensystems	54	637	295	-	6
Krebs und andere bösartige Gewächse sonstiger oder nicht näher bezeichneter Organe	55	5 083	2 699	2	23
B. Nichtbösartige Gewächse					
Nichtbösartige Gewächse	56	1 146	872	2	6
C. Gewächse unbekannten Charakters					
Gewächse unbekannten Charakters	57	2 690	1 352	6	15
III. RHEUMA, Störungen der inneren Sekretion, andere					
A. Rheuma					
Akuter fieberhafter Gelenkrheumatismus	58	450	251	-	-
Chronischer Rheumatismus und andere rheumatische Krankheiten	59	1 095	713	-	-
B. Stoffwechselkrankheiten					
Gicht	60	130	102	-	-
Zuckerkrankheit (Diabetes mellitus)	61	4 544	2 973	-	7
C. Störungen der inneren Sekretion					
Krankheiten des Hirnanhangs (Hypophyse)	62	61	41	2	-
Krankheiten der Schilddrüse und der Beischilddrüsen	63	936	699	5	-
Krankheiten des Thymus	64	358	140	113	16
Krankheiten der Nebennieren, außer den als tuberkulös bezeichneten	65	98	60	1	1

ursachen  
nach Todesursache, Geschlecht und Altersgruppe

davon weiblich																
im Alter von ..... bis unter ..... Jahren																
5 - 10	10 - 15	15 - 20	20 - 25	25 - 30	30 - 35	35 - 40	40 - 45	45 - 50	50 - 55	55 - 60	60 - 65	65 - 70	70 - 75	75 - 80	80 und älter	mit unbekanntem Alter
KRANKHEITEN																
3	8	15	22	15	13	23	20	13	9	20	22	18	15	11	4	-
-	1	1	2	1	3	3	3	4	5	9	8	4	5	5	1	-
-	-	-	-	-	-	-	-	-	-	-	-	-	-	-	-	-
-	-	1	-	-	-	-	-	-	-	-	-	-	-	-	-	-
1	5	2	2	1	1	-	1	1	3	1	2	-	1	-	-	-
33	16	2	5	2	4	1	4	2	2	1	1	-	1	-	-	-
5	1	-	-	-	-	-	-	-	-	-	-	-	-	-	-	-
92	8	1	10	12	6	4	6	4	8	11	5	4	5	1	2	-
6	9	2	10	12	4	2	6	7	4	6	19	31	40	41	40	-
-	-	-	-	-	-	-	-	-	-	-	-	-	-	-	-	-
41	65	200	467	588	342	461	392	396	377	386	435	460	504	234	127	-
71	46	81	65	38	20	13	12	11	13	12	8	1	-	-	1	-
2	3	23	23	12	8	8	19	17	9	10	14	15	9	6	1	-
-	4	3	3	3	3	9	11	8	10	16	10	23	18	11	6	-
-	1	7	-	5	4	5	4	11	3	11	17	33	45	36	32	-
1	-	-	1	-	-	2	1	1	2	3	3	7	6	12	8	-
-	1	-	2	1	-	2	2	3	4	3	4	9	6	9	3	-
-	1	1	3	13	9	16	8	15	11	12	7	12	11	2	1	-
8	5	17	28	25	17	12	14	16	17	15	18	9	17	2	3	-
128	128	333	592	685	403	529	464	481	448	469	520	569	616	313	183	-
-	-	-	-	-	-	-	-	-	-	-	-	-	-	-	-	-
8	9	7	11	17	14	14	21	18	29	26	27	21	22	13	10	-
-	-	-	-	-	-	-	-	-	-	-	-	-	-	-	-	-
-	-	-	-	-	-	-	-	-	-	-	1	-	1	-	-	-
-	-	-	-	-	-	-	-	-	-	1	-	-	-	-	-	-
1	1	6	16	21	16	22	28	45	74	89	74	72	36	29	15	-
1	-	-	1	5	2	2	4	2	3	7	3	2	-	5	2	-
-	-	-	-	-	-	-	-	-	-	-	-	-	-	-	-	-
4	8	13	17	11	13	39	34	36	48	66	93	185	294	358	436	-
-	-	-	-	-	-	-	-	-	-	-	-	-	-	-	-	-
21	4	2	1	12	7	10	5	4	2	-	1	-	1	-	-	-
14	9	10	13	12	7	5	5	7	10	12	8	13	18	10	1	-
3	1	1	-	-	2	-	-	-	-	1	1	4	4	6	10	-
-	-	-	-	-	-	1	-	-	-	-	-	-	-	-	-	-
-	-	-	-	-	-	-	-	-	-	-	-	-	-	-	-	-
-	3	1	1	-	1	-	1	1	1	1	-	2	-	-	-	-
-	-	-	-	-	-	-	-	-	3	2	-	2	1	-	-	-
-	-	-	-	1	-	2	2	-	1	1	1	12	3	2	1	-
8	5	13	17	31	18	31	18	30	28	35	19	20	24	8	3	-
ANDERE GEWÄCHSE																
-	1	1	2	4	2	3	12	13	10	27	22	30	36	33	34	-
1	2	3	19	51	79	236	456	820	1 310	2 111	2 975	4 048	4 726	3 802	2 572	-
2	5	3	3	14	9	38	60	101	148	179	214	206	213	121	72	-
1	1	3	15	85	177	411	575	801	1 015	945	894	861	791	488	322	-
-	5	9	10	21	37	74	140	230	261	276	251	228	199	109	56	-
-	-	-	1	12	35	167	381	519	630	619	662	603	605	394	329	-
-	-	-	-	-	-	-	-	-	-	-	-	-	-	-	-	-
8	2	-	-	3	3	12	15	39	63	53	81	127	160	105	92	-
1	1	1	1	2	1	1	7	12	21	23	32	49	77	99	172	-
12	7	8	6	17	5	20	33	42	37	43	31	11	10	5	2	-
13	20	29	26	51	33	79	126	179	258	293	342	384	380	264	197	-
-	-	-	-	-	-	-	-	-	-	-	-	-	-	-	-	-
7	3	3	14	18	34	73	129	181	117	81	49	58	31	39	27	-
-	-	-	-	-	-	-	-	-	-	-	-	-	-	-	-	-
21	26	17	31	44	35	52	100	149	150	122	127	138	133	108	78	-
STOFFWECHSELKRANKHEITEN																
Allgemeinkrankheiten, Avitaminosen																
15	23	11	9	4	11	11	17	24	21	27	21	17	19	16	5	-
1	1	3	2	1	3	4	5	17	26	47	71	118	159	151	104	-
-	-	-	-	-	-	-	-	-	-	-	-	-	-	-	-	-
-	1	-	-	1	-	-	2	-	-	13	8	22	27	14	14	-
12	17	22	26	33	17	30	38	67	154	289	473	596	598	391	203	-
-	-	-	-	-	-	-	-	-	-	-	-	-	-	-	-	-
-	2	1	3	1	-	5	2	2	3	7	8	1	4	-	-	-
3	3	16	23	22	20	29	38	57	80	76	100	100	62	40	25	-
3	4	1	-	3	-	1	-	-	-	-	1	-	-	1	-	-
1	-	-	3	3	2	4	7	9	3	6	8	5	4	3	-	-

Todesursachen	Nr. des aus- führlichen Verzeich- nisses (Ausgabe 1938)	Gestor- bene überhaupt	insges.		
				0 - 1	1 - 5
D. Andere Allgemeinkrankheiten					
Andere Allgemeinkrankheiten	66	240	146	7	4
E. Avitaminosen					
Skorbut	67	3	2	-	1
Beriberi	68	1	1	-	-
Pellagra	69	3	3	-	-
Rachitis	70	217	81	62	11
Andere Avitaminoseformen	71	5	2	-	-
IV. KRANKHEITEN DES BLUTES					
Hämorrhagische Zustände	72	146	72	9	11
Anämien	73	1 239	763	9	5
Leukämien und Aleukämien	74	1 772	808	11	55
Krankheiten der Milz	75	48	20	-	-
Andere Krankheiten des Blutes und der blutbildenden Organe	76	528	298	1	5
V. CHRONISCHE					
Chronische oder akute Alkoholvergiftung	77	146	17	-	-
Bleivergiftungen (Saturnismus)	78	8	-	-	-
Chronische Vergiftung durch andere mineralische oder organische Stoffe	79	28	7	-	-
VI. KRANKHEITEN DES NERVEN-					
A. Krankheiten des Nervensystems					
Nicht übertragbare Gehirnentzündung	80	766	357	48	51
Hirnhautentzündung	81	1 281	557	168	80
Krankheiten des Rückenmarks	82	831	357	-	2
Gehirnblutung und sonstige von den Gefäßen ausgehende Hirnschäden	83	58 071	32 145	19	5
Geisteskrankheiten und geistige Mängel	84	669	439	14	5
Epilepsie	85	836	403	1	7
Krämpfe bei Kindern von unter 5 Jahren	86	1 507	632	548	84
Andere Krankheiten des Nervensystems	87	2 490	1 339	4	30
B. Krankheiten der Sinnesorgane					
Krankheiten der Augen	88	22	18	1	-
Krankheiten des Ohres und des Warzenfortsatzes	89	463	175	75	11
VII. KRANKHEITEN					
Herzbeutelentzündung	90	164	73	1	1
Akute nichtrheumatische Herzinnenhaut- und Herzklappenentzündung	91	1 231	388	1	2
Chronische Erkrankungen der Herzinnenhaut und der Herzklappen	92	5 765	3 289	1	11
Herzmuskelkrankheiten	93	38 599	21 239	15	14
Krankheiten der Kranzarterien und Angina pectoris	94	17 248	6 646	22	4
Andere Herzkrankheiten	95	17 285	9 549	21	13
Schlagadererweiterung (Aneurysma) außer Aortenaneurysma	96	57	18	-	-
Arterienverkalkung (Arteriosklerose)	97	14 330	7 258	-	-
Brand (Gangrän)	98	1 703	905	-	-
Andere Krankheiten der Arterien	99	736	359	-	-
Krankheiten der Venen	100	2 301	1 517	-	-
Krankheiten des Lymphgefäßsystems	101	79	37	4	4
Selbständige Erhöhung des Blutdrucks	102	2 251	1 357	-	-
Andere Krankheiten der Kreislauforgane	103	1 291	703	21	5
VIII. KRANKHEITEN					
Krankheiten der Nasenhöhle und ihrer Nebenhöhlen	104	63	22	2	-
Krankheiten des Kehlkopfes	105	122	47	10	16
Bronchitis	106	5 652	2 453	159	30
Katarrhalische Lungenentzündung (Bronchopneumonie)	107	11 131	5 624	1 064	103
Kruppöse-Lungenentzündung	108	2 831	1 314	300	68
Lungenentzündung ohne nähere Angabe	109	8 770	4 326	687	165
Brustfellentzündung (Pleuritis)	110	1 210	573	18	8
Embolie, Infarkt, Thrombose sowie Ödem und Stauung der Lungen	111	3 190	1 707	10	2
Lungenasthma	112	5 301	2 005	8	7
Lungenemphysem	113	1 367	385	-	-
Andere Krankheiten der Atmungsorgane	114	2 296	244	23	4
IX. KRANKHEITEN DER					
Krankheiten der Mundhöhle und des Rachens	115	633	349	27	28
Krankheiten der Speiseröhre	116	139	64	2	1
Magen- und Zwölffingerdarmgeschwür	117	3 156	497	2	1
Andere Magenkrankheiten	118	1 149	437	3	2
Durchfall, Darmkatarrh bei unter 2 Jahre alten Kindern	119	3 860	1 540	1 502	38
Durchfall, Darmkatarrh und Darmgeschwür bei 2 und mehr Jahre alten Personen	120	1 208	639	-	63
Blinddarmentzündung	121	2 315	1 041	4	59
Eingeweidebrüche und Darmverschluß	122	4 890	2 399	45	23
Sonstige Darmkrankheiten	123	459	217	1	3
Leberzirrhose	124	3 232	1 159	1	-
Andere Leberkrankheiten	125	2 690	1 502	12	7
Gallensteine	126	2 096	1 635	-	-
Andere Krankheiten der Gallenblase und Gallenwege	127	2 745	2 077	1	-
Krankheiten der Bauchspeicheldrüse (Pankreas)	128	520	315	3	1
Bauchfellentzündung ohne Ursachenangabe	129	734	368	9	8
X. KRANKHEITEN DER HARN-					
Akute Nierenentzündung	130	340	176	3	8
Chronische Nierenentzündung	131	4 059	1 930	1	4
Nierenentzündung ohne nähere Angabe über Dauer	132	2 335	967	5	7
Andere Nierenkrankheiten, Nierenbecken- und Harnleiterkrankheiten	133	1 601	863	13	7
Steine in den Harnwegen	134	363	142	-	-
Krankheiten der Harnblase	135	700	189	2	-
Krankheiten der Harnröhre	136	136	19	-	-
Krankheiten der Vorsteherdrüse	137	4 953	-	-	-
Nichtvenereische Erkrankungen der männlichen Geschlechtsorgane	138	43	-	-	-
Nichtvenereische Krankheiten der weiblichen Geschlechtsorgane außer in Schwangerschaft, Entbindung und Wochenbett	139	612	612	-	-
XI. KRANKHEITEN DER SCHWANGERSCHAFT,					
A. Fehlgeburt					
Kindbettfieber bei Fehlgeburt	140	204	204	-	-

## nach Todesursache, Geschlecht und Altersgruppe

— 101 —

Todesursachen	Nr. des aus- führlichen Verzeich- nisses (Ausgabe 1938)	Gestor- bene überhaupt			
			insges.	0 - 1	1 - 5
Fehlgeburt ohne Kindbettfieber	141	131	131	.	.
B. Andere Zufälle der Schwangerschaft					
Schwangerschaft am unrechten Ort	142	112	112	.	.
Schwangerschaftsblutungen	143	38	38	.	.
Schwangerschaftstoxikosen	144	197	197	.	.
Andere Krankheiten und Zufälle der Schwangerschaft	145	29	29	.	.
C. Zufälle der Entbindung und des Wochenbetts					
Blutungen in Entbindung und Wochenbett	146	144	144	.	.
Kindbettfieber bei standesamtlich meldepflichtiger Geburt	147	222	222	.	.
Wochenbettstoxikosen	148	118	118	.	.
Andere Zufälle der Entbindung	149	357	357	.	.
Andere und nicht näher bezeichnete Krankheiten der Entbindung und des Wochenbetts	150	42	42	.	.
XII. KRANKHEITEN DER HAUT					
Furunkel	151	251	105	36	1
Phlegmone, Abszeß, Zellgewebsentzündung	152	315	136	21	4
Andere Krankheiten der Haut und des Unterhautzellgewebes	153	233	124	11	4
XIII. KRANKHEITEN DER KNOCHEN					
Knochenmarkentzündung (Osteomyelitis) und Knochenhautentzündung (Periostitis)	154	269	96	8	7
Andere Knochenkrankheiten	155	72	38	2	.
Krankheiten der Gelenke und der übrigen Bewegungsorgane	156	511	258	.	4
XIV. ANGEBORENE					
Angeborene Mißbildungen	157	3 785	1 691	1 540	88
XV. BESONDERE KRANKHEITEN					
Angeborene Lebensschwache ausgetragener Kinder	158	5 142	2 134	2 134	.
Frühgeburt	159	13 704	6 059	6 059	.
Entbindungsfolgen	160	2 437	884	884	.
Andere besondere Krankheiten der ersten Lebenszeit	161	2 315	950	950	.
XVI. ALTERS-					
Altérrschwache, Altersgebrechlichkeit bei 65 und mehr Jahre alten Personen	162	35 851	21 437	.	.
XVII. AUßERE					
A. Selbstmord					
Selbstmord durch Vergiftung	163	2 281	1 175	.	.
Selbstmord auf andere Art und Weise	164	6 861	1 846	.	.
B. Mord und Totschlag					
Kindsmord an unter 1 Jahr alten Kindern	165	110	52	52	.
Mord und Totschlag durch Feuerwaffen an 1 und mehr Jahre alten Personen	166	48	23	.	.
Mord und Totschlag durch stechende oder schneidende Werkzeuge an 1 und mehr Jahre alten Personen	167	116	36	.	1
Mord und Totschlag auf andere und nicht näher bezeichnete Arten an 1 und mehr Jahre alten Personen	168	213	97	.	7
C. Verunglückungen					
Verunglückung durch Eisen- und Straßenbahnen mit eigenem Bahnkörper	169	781	135	.	7
Verunglückung mit Kraftfahrzeugen oder durch Kraftfahrzeuge	170	5 803	1 194	2	102
Andere Straßenverkehrsunfälle	171	1 003	241	.	15
Verunglückung im Verkehr auf dem Wasser	172	87	9	.	1
Verunglückung im Luftverkehr	173	4	1	.	.
Verunglückung in Bergwerken und Steinbrüchen	174	891	2	.	.
Verunglückung in land- und forstwirtschaftlichen Betrieben	175	961	158	.	.
Verunglückung durch Maschinen	176	187	6	.	.
Nahrungsmittelvergiftungen	177	98	51	.	2
Vergiftung durch Einatmung giftiger Gase	178	481	224	1	13
Andere akute Vergiftung, ausgenommen durch Gase	179	304	116	.	11
Folgen von Bränden	180	56	23	2	3
Verbrennen und Verbrühen (außer bei Bränden)	181	852	350	32	194
Mechanisches Ersticken	182	483	140	98	24
Ertrinken	183	1 835	364	5	115
Verunglückung durch Feuerwaffen	184	245	18	.	2
Verunglückung durch stechende oder schneidende Werkzeuge	185	22	3	.	.
Verunglückung durch Sturz, Erschlagen, Einsturz usw.	186	5 213	2 359	4	36
Verunglückung durch schwere Naturereignisse	187	3	.	.	.
Verunglückung durch Tiere	188	77	20	.	3
Verhungern oder Verdursten	189	6	5	.	.
Verunglückung durch ungewöhnliche Kälte	190	28	.	.	.
Verunglückung durch starke Hitze	191	56	14	3	.
Verunglückung durch Blitzschlag	192	86	28	.	.
Verunglückung durch elektrischen Strom	193	286	26	.	.
Verunglückung durch Angriffe giftiger Tiere	194	6	5	.	.
Andere Verunglückung oder außere Einwirkung	195	1 352	398	7	15
Sterbefälle von Militärpersonen bei Kriegehandlungen und bereits entlassenen Militär- personen auf Grund ihrer schweren Verletzungen	196	66	.	.	.
Sterbefälle von Zivilpersonen bei Kriegehandlungen	197	6	.	.	.
Gerichtlich angeordnete Hinrichtung	198	1	.	.	.
XVIII. UNBESTIMMTE					
Plötzlicher Tod	199	349	125	25	2
Nicht näher bezeichnete oder mangelhaft angegebene Todesursachen	200	12 522	5 497	201	49
Gestorbene insgesamt		493 416	243 357	18 166	2 804

ursachen  
nach Todesursache, Geschlecht und Altersgruppe

davon weiblich																
im Alter von ..... bis unter ..... Jahren																
5 - 10	10 - 15	15 - 20	20 - 25	25 - 30	30 - 35	35 - 40	40 - 45	45 - 50	50 - 55	55 - 60	60 - 65	65 - 70	70 - 75	75 - 80	80 und älter	Mit unbekanntem Alter
.	-	7	24	42	22	28	7	1	-	.	.	.	.	.	.	-
.	-	-	9	23	22	35	21	2	-	.	.	.	.	.	.	-
.	-	2	32	59	41	36	19	2	-	.	.	.	.	.	.	-
.	-	-	6	5	3	10	5	-	-	.	.	.	.	.	.	-
.	-	3	12	40	21	42	22	4	-	.	.	.	.	.	.	-
.	-	7	18	71	35	64	26	1	-	.	.	.	.	.	.	-
.	-	5	21	35	24	21	11	1	-	.	.	.	.	.	.	-
.	-	4	37	72	82	99	58	5	-	.	.	.	.	.	.	-
.	-	-	9	8	14	4	6	1	-	.	.	.	.	.	.	-
U. DES ZELLGEWEBES																
-	3	-	2	2	-	2	1	4	6	7	10	3	9	9	10	-
2	-	3	-	2	2	4	2	7	8	8	6	17	18	16	16	-
1	-	-	4	1	3	4	3	6	12	8	11	12	14	13	16	-
UND DER BEWEGUNGSORGANE																
2	2	-	4	2	-	6	2	5	4	3	12	9	11	10	9	-
-	-	-	1	1	-	1	2	-	1	4	4	3	9	5	5	-
2	2	4	4	5	8	6	13	23	31	25	27	29	30	20	25	-
MISSBILDUNGEN																
14	13	8	11	1	2	5	-	4	2	2	1	-	-	-	-	-
DER ERSTEN LEBENSZEIT																
.	.	.	.	.	.	.	.	.	.	.	.	.	.	.	.	-
.	.	.	.	.	.	.	.	.	.	.	.	.	.	.	.	-
SCHWACHE																
.	.	.	.	.	.	.	.	.	.	.	.	453	1 966	4 766	14 252	-
EINWIRKUNGEN																
-	2	39	92	85	87	129	148	141	137	85	78	47	62	25	18	-
-	4	60	94	93	93	153	178	208	249	217	169	123	95	71	36	3
.	1	4	2	3	2	2	3	2	-	-	-	1	3	-	-	-
1	2	2	3	3	3	8	1	4	3	-	1	2	-	1	-	1
13	4	4	9	11	2	10	9	5	3	7	2	3	2	3	2	1
5	6	9	7	7	3	5	11	6	9	14	10	14	8	9	5	-
135	71	88	77	74	53	50	65	69	50	54	61	64	82	60	37	-
15	15	17	18	8	4	11	14	19	21	18	18	15	12	14	7	-
1	-	3	1	1	1	-	-	-	1	-	-	-	-	-	-	-
-	-	-	-	-	1	-	-	-	-	-	-	-	-	-	-	-
3	2	4	3	5	4	6	9	12	15	13	18	24	24	10	6	-
2	-	-	1	-	-	-	-	1	-	1	-	1	-	-	-	-
1	6	2	-	2	1	3	4	3	4	5	5	5	6	2	-	-
6	6	11	6	6	11	13	6	11	14	13	17	15	23	24	28	-
5	1	4	4	10	6	10	7	17	6	12	5	8	4	2	4	-
-	-	1	-	3	1	-	1	3	2	1	2	2	2	2	-	-
22	3	1	1	3	4	4	4	11	11	3	9	10	12	9	17	-
2	2	1	1	1	1	2	-	1	4	-	1	1	1	1	1	-
42	37	34	22	14	8	7	12	10	9	10	6	8	11	6	4	4
1	3	4	1	1	1	1	-	-	1	1	-	1	1	1	-	-
17	11	11	10	9	8	12	20	32	46	45	90	181	365	511	951	-
1	1	-	4	1	-	-	-	-	2	1	1	3	3	-	-	-
-	-	-	-	-	-	-	1	1	-	-	-	1	1	1	2	-
-	-	-	-	-	-	-	1	1	-	-	-	1	1	-	1	-
-	1	4	2	3	2	1	3	6	2	2	1	4	-	1	-	-
1	3	2	3	3	3	2	4	3	2	1	1	-	-	-	-	-
23	15	11	9	8	6	13	11	17	16	13	24	30	43	51	86	-
.	.	-	-	-	-	-	-	-	-	-	-	-	-	-	-	-
.	.	-	-	-	-	-	-	-	-	-	-	-	-	-	-	-
TODESURSACHEN																
1	25	1	3	1	7	3	3	6	6	8	18	10	15	4	11	-
14	1	23	39	52	46	92	121	184	224	356	569	753	977	903	869	-
1 197	1 118	1 470	2 257	2 986	2 539	4 564	6 135	8 494	11 087	14 405	19 577	27 856	37 480	37 029	44 181	12

noch: F. Todes  
noch: 6. Sterbefälle<sup>1)</sup> im Bundesgebiet im Jahre 1950  
Verhältniszahlen auf 10000

Todesursachen		Nr. des aus- führlichen Verzeich- nisses (Ausgabe 1938)	Gestor- bene überhaupt	insges	0 - 1	1 - 5
I. ÜBERTRAGBARE						
A. Bakterien-Krankheiten						
Typhus (Unterleibstyphus)	1	0,095	0,096	0,025	0,052	
Paratyphus	2	0,020	0,014	0,050	0,007	
Pest	3	-	-	-	-	
Cholera	4	0,000	0,000	-	-	
Undulierendes Fieber	5	0,001	0,001	-	-	
Übertragbare Genickstarre	6	0,030	0,039	0,72	0,097	
Milzbrand	7	0,000	0,001	-	-	
Scharlach	8	0,048	0,043	0,12	0,40	
Keuchhusten	9	0,18	0,17	7,22	0,62	
Diphtherie	10	0,19	0,22	1,62	2,16	
Rose (Erysipel)	11	0,061	0,040	0,025	0,007	
Starrkrampf (Tetanus)	12	0,065	0,089	0,80	0,075	
Tuberkulose der Atmungsorgane						
Tuberkulose der Hirnhäute und des Zentralnervensystems	13	3,27	4,48	1,35	0,63	
Tuberkulose des Darms und des Bauchfells	14	0,26	0,29	1,00	1,42	
Tuberkulose der Wirbelsäule	15	0,063	0,050	0,075	0,037	
Tuberkulose der Knochen und Gelenke (Wirbelsäule ausgenommen)	16	0,064	0,072	-	0,007	
Tuberkulose der Haut und des Unterhautzellgewebes	17	0,083	0,080	0,025	0,030	
Tuberkulose des Lymphsystems	18	0,014	0,008	-	-	
Tuberkulose der Harn- und Geschlechtsorgane	19	0,019	0,016	0,025	0,030	
Tuberkulose anderer Organe	20	0,052	0,056	-	-	
Ausgesäte Tuberkulose (Miliar-Tbc)	21	0,007	0,008	-	-	
	22	0,11	0,11	0,47	0,18	
Tuberkulose insgesamt						
		3,94	5,17	2,95	2,34	
Aussatz (Lepra)	23	-	-	-	-	
Septische Infektion (ohne Zusammenhang mit Schwangerschaft, Entbindung u. Wochenbett)	24	0,13	0,14	0,70	0,14	
Gonorrhoe (Tripper)	25	0,001	0,001	0,050	-	
Andere Bakterienkrankheiten (außer Ruhr)	26	0,000	0,000	-	-	
B. Ruhr						
Ruhr	27	0,007	0,009	0,050	0,060	
C. Protozoen-Krankheiten						
Malaria	28	0,004	0,008	-	-	
Andere Protozoenkrankheiten (außer den durch Spirochäten verursachten)	29	0,000	-	-	-	
Syphilis (Lues)	30	0,33	0,40	4,10	0,037	
Rückfallfieber	31	-	-	-	-	
Andere Spirochätenkrankheiten	32	0,015	0,015	-	-	
D. Virus-Krankheiten						
Grippe (Influenza)	33	0,70	0,66	6,87	0,39	
Pocken	34	-	-	-	-	
Masern	35	0,082	0,090	1,77	0,81	
Übertragbare Kinderlähmung	36	0,060	0,077	0,15	0,19	
Übertragbare Gehirnentszündung	37	0,044	0,046	0,15	-	
Andere sichere oder vermutliche Viruskrankheiten	38	0,012	0,010	0,15	0,007	
E. Rickettsien-Krankheiten						
Fleckfieber und verwandte Krankheiten (Rickettsiosen)	39	0,001	0,001	-	-	
F. Wurm-Krankheiten						
Ankylostomiasis	40	0,000	0,001	-	-	
Echinokokkenkrankheit	41	0,004	0,005	-	-	
Andere Wurmkrankheiten	42	0,006	0,006	0,025	0,045	
G. Pilz-Krankheiten						
Mykosen	43	0,010	0,013	0,10	0,007	
H. Andere Übertragbare Krankheiten						
Andere Übertragbare Krankheiten	44	0,15	0,18	0,050	0,030	
II. KREBS UND						
A. Krebs und andere bösartige Gewächse						
Krebs und andere bösartige Gewächse der Mundhöhle und des Rachens	45	0,15	0,21	-	0,030	
Krebs und andere bösartige Gewächse des Verdauungskanaals und des Bauchfells	46	9,91	10,75	0,10	0,067	
Krebs und andere bösartige Gewächse der Atmungsorgane	47	1,45	2,47	0,050	-	
Krebs und andere bösartige Gewächse der Gebärmutter	48	2,92	-	-	-	
Krebs und andere bösartige Gewächse der übrigen weiblichen Geschlechtsorgane	49	0,75	-	-	-	
Krebs und andere bösartige Gewächse der Brustdrüse	50	1,05	0,019	-	-	
Krebs und andere bösartige Gewächse der männlichen Geschlechtsorgane	51	1,22	1,22	-	0,015	
Krebs und andere bösartige Gewächse der männlichen und weiblichen Harnorgane	52	0,50	0,71	0,050	0,097	
Krebs und andere bösartige Gewächse der Haut	53	0,18	0,17	-	-	
Krebs und andere bösartige Gewächse des Gehirns und anderer Teile des Nervensystems	54	0,13	0,15	0,025	0,060	
Krebs und andere bösartige Gewächse sonstiger oder nicht näher bezeichneter Organe	55	1,07	1,07	0,075	0,21	
B. Nichtbösartige Gewächse						
Nichtbösartige Gewächse	56	0,24	0,12	0,10	0,067	
C. Gewächse unbekannten Charakters						
Gewächse unbekannten Charakters	57	0,56	0,60	0,22	0,12	
III. RHEUMA, Störungen der inneren Sekretion, andere						
A. Rheuma						
Akuter fieberhafter Gelenkrheumatismus	58	0,094	0,089	-	0,030	
Chronischer Rheumatismus und andere rheumatische Krankheiten	59	0,23	0,17	-	0,007	
B. Stoffwechselkrankheiten						
Gicht	60	0,027	0,013	-	-	
Zuckerkrankheit (Diabetes mellitis)	61	0,95	0,70	0,050	0,030	
C. Störungen der inneren Sekretion						
Krankheiten des Hirnanhangs (Hypophyse)	62	0,013	0,009	0,050	-	
Krankheiten der Schilddrüse und der Beischilddrüsen	63	0,20	0,11	0,12	0,030	
Krankheiten des Thymus	64	0,075	0,098	4,70	0,13	
Krankheiten der Nebennieren, außer den als tuberkulös bezeichneten	65	0,021	0,017	-	-	

1) Ohne Totgeborene, nachträglich beurkundete Kriegsterbefälle und ohne gerichtliche Todeserklärungen. - 2) In der Altersgruppe 0 bis un-



ursachen  
nach Todesursache, Geschlecht und Altersgruppe  
Lebende\*) jeder Altersgruppe

davon männlich																
im Alter von ..... bis unter ..... Jahren																
5 - 10	10 - 15	15 - 20	20 - 25	25 - 30	30 - 35	35 - 40	40 - 45	45 - 50	50 - 55	55 - 60	60 - 65	65 - 70	70 - 75	75 - 80	80 und älter	mit unbekanntem Alter
KRANKHEITEN																
0,032	0,055 0,005	0,11	0,19	0,066	0,048 0,019	0,063 0,006	0,13 0,011	0,11 0,011	0,12 0,036	0,093 0,019	0,13 0,064	0,11 0,038	0,21 0,016	0,027 0,055	0,20 0,050	-
-	-	-	-	-	-	-	-	-	-	-	-	-	-	-	-	-
-	-	-	-	-	-	-	-	-	-	-	-	-	-	-	-	-
0,032	0,037	0,034	0,023	0,007	-	0,013	0,034	0,011	0,007 0,029	-	0,011 0,053	-	-	-	0,050	-
0,086	0,037	0,023	0,006	0,007	-	0,006	-	0,017	0,007	-	0,021 0,011	-	0,016	-	-	-
0,027	0,005	-	-	-	-	-	-	-	-	-	-	-	-	-	-	-
0,45	0,032	0,023	0,017	0,013	0,019	0,026	0,029	0,017	0,007	0,019	0,021	0,038	0,048	0,055	0,050	-
0,005	0,005	-	-	-	-	0,006	0,017	0,011	0,036	0,056	0,11	0,15	0,25	0,38	0,85	-
0,14	0,13	0,051	0,045	0,033	0,029	0,045	0,040	0,057	0,071	0,046	0,11	0,11	0,19	0,082	0,15	-
0,17	0,12	0,71	2,92	4,28	3,95	3,85	4,87	6,53	8,43	9,88	10,62	12,03	12,38	10,89	6,72	-
0,44	0,28	0,40	0,27	0,20	0,18	0,14	0,14	0,13	0,11	0,093	0,064	0,076	0,11	0,027	-	-
0,038	0,032	0,091	0,045	0,039	0,048	0,051	0,034	0,057	0,071	0,037	0,064	0,10	0,016	0,055	-	-
0,005	0,014	0,045	0,091	0,079	0,048	0,12	0,057	0,057	0,10	0,10	0,21	0,21	0,16	0,082	0,050	-
0,005	0,014	0,034	0,057	0,079	0,029	0,064	0,063	0,057	0,078	0,056	0,14	0,29	0,30	0,60	0,65	-
-	-	0,006	-	-	-	-	0,006	0,006	0,029	0,009	0,021	0,025	0,048	0,055	0,050	-
0,005	0,009	0,011	0,006	-	-	0,006	0,006	0,006	0,014	0,019	0,021	0,076	0,11	0,055	0,050	-
-	0,005	0,011	0,040	0,033	0,057	0,064	0,051	0,12	0,16	0,074	0,096	0,15	0,080	0,055	0,25	-
0,005	-	0,011	-	0,007	0,010	0,006	-	0,017	-	-	0,043	0,025	0,032	-	-	-
0,070	0,027	0,074	0,062	0,13	0,11	0,051	0,092	0,063	0,14	0,17	0,15	0,21	0,13	0,14	0,050	-
0,74	0,50	1,39	3,50	4,85	4,44	4,35	5,32	7,04	9,12	10,44	11,43	13,21	13,37	11,95	7,82	-
0,032	0,078	0,080	0,068	0,013	0,029	0,12	0,097	0,14 0,006	0,19	0,29	0,31	0,34	0,40	0,41	0,35	-
-	-	-	-	-	-	-	-	0,006	-	-	-	-	-	-	-	-
-	-	-	-	-	-	-	-	-	-	-	-	-	-	-	-	-
0,005	0,005	-	-	0,007	0,010	-	-	0,017	0,007	0,009	0,011	-	0,016	-	-	-
-	-	-	-	0,020	0,010	0,006	0,023	0,023	0,007	0,009	-	-	0,016	0,027	0,050	-
-	0,009	0,023	0,040	0,085	0,077	0,13	0,16	0,40	0,84	0,89	1,40	1,53	1,05	1,09	0,50	-
-	-	-	0,006	0,020	-	0,032	0,017	0,028	0,021	0,037	0,021	0,025	0,016	0,11	-	-
0,048	0,027	0,11	0,062	0,079	0,096	0,070	0,15	0,19	0,40	0,42	0,87	1,64	2,88	5,69	15,39	-
0,091	0,014	-	-	0,007	-	0,006	-	-	-	-	-	-	-	-	0,050	-
0,10	0,078	0,18	0,15	0,085	0,12	0,045	0,023	0,017	0,014	-	0,021	-	0,032	0,027	-	-
0,005	0,009	0,006	0,017	0,007	-	0,038	0,017	0,057	0,043	0,084	0,19	0,20	0,19	0,14	0,15	-
-	-	-	-	-	-	-	-	0,007	0,007	0,009	0,011	0,025	0,048	0,055	0,25	-
-	-	-	-	-	-	-	0,011	-	-	-	0,011	-	-	-	-	-
-	-	-	-	-	-	-	-	-	-	-	-	-	-	-	-	-
-	-	-	-	-	-	-	-	-	0,007	-	-	-	0,016	-	-	-
0,011	-	-	0,011	-	-	0,006	0,011	-	0,014	0,046	-	-	0,016	0,027	-	-
-	-	-	-	-	-	-	-	-	0,007	-	-	-	0,016	-	-	-
0,005	-	0,006	-	0,020	0,019	0,006	0,011	0,011	0,014	0,009	0,021	0,025	0,032	0,055	0,050	-
0,059	0,055	0,10	0,096	0,16	0,19	0,31	0,29	0,25	0,21	0,28	0,31	0,34	0,22	0,27	0,20	-
ANDERE GEWACHSE																
0,005	0,005	0,011	0,023	0,020	0,029	0,045	0,069	0,14	0,31	0,47	0,58	0,91	1,29	1,64	2,61	-
0,059	0,014	0,051	0,096	0,22	0,64	1,28	2,85	5,69	11,10	19,92	33,22	53,96	81,49	106,84	102,76	-
0,016	0,027	0,068	0,051	0,14	0,16	0,36	1,14	2,70	5,91	8,61	10,10	10,91	10,56	9,41	7,22	-
-	-	-	-	-	-	-	-	-	-	-	-	-	-	-	-	-
-	-	-	-	-	-	-	-	-	-	-	-	-	-	-	-	-
0,005	-	0,028	0,091	0,13	0,096	0,15	0,006	0,017	0,014	0,056	0,043	0,088	0,18	0,14	0,10	-
0,043	0,005	-	0,017	0,020	0,010	0,057	0,17	0,21	0,41	0,94	2,53	5,60	11,07	18,35	19,00	-
-	0,005	0,006	-	0,020	0,029	0,026	0,14	0,36	0,63	1,28	1,95	3,19	5,35	7,39	9,87	-
0,064	0,055	0,045	0,045	0,033	0,096	0,15	0,21	0,30	0,33	0,46	0,37	0,34	0,096	0,082	0,050	-
0,086	0,12	0,19	0,22	0,25	0,27	0,48	0,65	1,14	1,75	2,38	3,11	3,99	5,15	6,24	6,12	-
-	-	-	-	-	-	-	-	-	-	-	-	-	-	-	-	-
0,021	0,037	0,023	0,068	0,072	0,077	0,096	0,11	0,15	0,24	0,25	0,34	0,34	0,21	0,33	0,45	-
0,16	0,11	0,12	0,14	0,092	0,22	0,27	0,50	0,84	1,45	1,46	1,56	1,83	1,75	2,05	3,06	-
STOFFWECHSELKRANKHEITEN Allgemeinkrankheiten, Avitaminosen																
0,13	0,092 0,014	0,091 0,006	0,034 0,011	0,033 0,007	0,077 0,019	0,038 0,026	0,11 0,006	0,074 0,068	0,093 0,18	0,15 0,19	0,16 0,47	0,19 0,77	0,13 1,26	0,22 2,16	0,15 2,36	-
-	-	-	-	-	-	-	-	-	-	-	-	-	-	-	-	-
0,043	0,064	0,057	0,085	0,099	0,11	0,15	0,31	0,33	0,007 0,76	0,009 1,28	0,021 2,21	0,063 3,49	0,064 5,02	0,22 5,58	0,25 5,46	-
-	-	-	-	-	-	-	-	-	-	-	-	-	-	-	-	-
0,005	0,027	0,006	0,011	-	-	0,006	0,006	0,011	0,014	0,028	0,021	-	0,032	0,027	0,050	-
0,011	0,023	0,097	0,051	0,033	0,048	0,026	0,057	0,14	0,24	0,29	0,25	0,27	0,29	0,41	0,25	-
0,005	0,009	0,011	0,006	0,007	-	0,026	0,017	0,017	0,043	0,074	0,021	0,051	0,016	-	0,050	-

ter 1 Jahr" auf 10 000 Lebendgeborene, in den anderen Altersgruppen auf 10 000 Lebende.

noch: F. Todes  
noch: 6. Sterbefälle<sup>1)</sup> im Bundesgebiet im Jahre 1950  
Verhältniszahlen auf 40000

Todesursachen	Nr. des aus- führlichen Verzeich- nisses (Ausgabe 1938)	Gestor- bene überhaupt			
			insges.	0 - 1	1 - 5
D. Andere Allgemeinkrankheiten					
Andere Allgemeinkrankheiten	66	0,050	0,042	0,62	0,089
E. Avitaminosen					
Skorbut	67	0,001	0,000	-	-
Beriberi	68	0,000	-	-	-
Pellagra	69	0,001	-	-	-
Rachitis	70	0,046	0,061	3,07	0,075
Andere Avitaminoseformen	71	0,001	0,001	-	0,007
IV. KRANKHEITEN DES BLUTES					
Hämorrhagische Zustände	72	0,031	0,033	0,15	0,052
Anämien	73	0,26	0,21	0,050	0,10
Leukämien und Aleukämien	74	0,37	0,43	0,22	0,43
Krankheiten der Milz	75	0,010	0,013	-	0,015
Andere Krankheiten des Blutes und der blutbildenden Organe	76	0,11	0,10	0,10	0,037
V. CHRONISCHE					
Chronische oder akute Alkoholvergiftung	77	0,031	0,058	-	-
Bleivergiftungen (Saturnismus)	78	0,002	0,004	-	-
Chronische Vergiftung durch andere mineralische oder organische Stoffe	79	0,006	0,009	-	-
VI. KRANKHEITEN DES NERVEN-					
A. Krankheiten des Nervensystems					
Nicht übertragbare Gehirnentzündung	80	0,16	0,18	1,57	0,31
Hirnhautentzündung	81	0,27	0,32	6,25	0,49
Krankheiten des Rückenmarks	82	0,17	0,21	0,075	-
Gehirnblutung und sonstige von den Gefäßen ausgehende Hirnschäden	83	12,18	11,60	0,85	0,037
Geisteskrankheiten und geistige Mängel	84	0,14	0,10	0,35	0,060
Epilepsie	85	0,18	0,19	-	0,060
Krämpfe bei Kindern von unter 5 Jahren	86	0,32	0,39	19,69	0,65
Andere Krankheiten des Nervensystems	87	0,52	0,52	0,17	0,26
B. Krankheiten der Sinnesorgane					
Krankheiten der Augen	88	0,005	0,002	0,025	-
Krankheiten des Ohres und des Warzenfortsatzes	89	0,097	0,13	3,55	0,18
VII. KRANKHEITEN					
Herzbeutelentzündung	90	0,034	0,041	0,15	-
Akute nichtrheumatische Herzinnenhaut- und Herzklappenentzündung	91	0,26	0,38	0,10	0,022
Chronische Erkrankungen der Herzinnenhaut und der Herzklappen	92	1,21	1,11	0,075	0,082
Herzmuskelkrankheiten	93	8,10	7,77	0,50	0,15
Krankheiten der Kranzarterien und Angina pectoris	94	3,62	4,75	0,72	0,052
Andere Herzkrankheiten	95	3,63	3,46	0,60	0,082
Schlagadererweiterung (Aneurysma) außer Aortenaneurysma	96	0,012	0,017	-	0,007
Arterienverkalkung (Arteriosklerose)	97	3,01	3,17	-	-
Brand (Gangrän)	98	0,36	0,36	-	-
Andere Krankheiten der Arterien	99	0,15	0,17	-	-
Krankheiten der Venen	100	0,48	0,35	-	-
Krankheiten des Lymphgefäßsystems	101	0,017	0,019	0,15	0,022
Selbständige Erhöhung des Blutdrucks	102	0,47	0,40	-	-
Andere Krankheiten der Kreislauforgane	103	0,27	0,26	0,67	0,060
VIII. KRANKHEITEN					
Krankheiten der Nasenhöhle und ihrer Nebenhöhlen	104	0,013	0,018	0,12	0,022
Krankheiten des Kehlkopfes	105	0,026	0,034	0,40	0,16
Bronchitis	106	1,19	1,43	5,90	0,25
Katarrhalische Lungenentzündung (Bronchopneumonie)	107	2,33	2,47	35,72	1,01
Kruppöse Lungenentzündung	108	0,59	0,68	10,27	0,53
Lungenentzündung ohne nähere Angabe	109	1,84	1,99	22,46	1,16
Brustfellentzündung (Pleuritis)	110	0,25	0,29	0,62	0,015
Embolie, Infarkt, Thrombose sowie Ödem und Stauung der Lungen	111	0,67	0,66	0,47	-
Lungenasthria	112	1,11	1,48	0,10	0,030
Lungenemphysem	113	0,29	0,44	0,025	-
Andere Krankheiten der Atmungsorgane	114	0,48	0,92	0,37	0,030
IX. KRANKHEITEN DER					
Krankheiten der Mundhöhle und des Rachens	115	0,13	0,13	0,82	0,21
Krankheiten der Speiseröhre	116	0,029	0,034	-	-
Magen- und Zwölffingerdarmgeschwür	117	0,66	1,19	0,075	-
Andere Magenkrankheiten	118	0,24	0,32	0,25	0,030
Durchfall und Darmkatarrh bei unter 2 Jahre alten Kindern	119	0,81	1,04	56,63	0,40
Durchfall, Darmkatarrh und Darmgeschwür bei 2 und mehr Jahre alten Personen	120	0,25	0,25	-	0,44
Blinddarmentzündung	121	0,49	0,57	0,10	0,75
Eingeweidebrüche und Darmverschluss	122	1,03	1,12	2,67	0,32
Sonstige Darmkrankheiten	123	0,396	0,11	0,075	0,075
Leberzirrhose	124	0,68	0,93	0,025	0,007
Andere Leberkrankheiten	125	0,56	0,53	0,20	0,060
Gallensteine	126	0,44	0,21	-	-
Andere Krankheiten der Gallenblase und Gallenwege	127	0,58	0,30	0,050	-
Krankheiten der Bauchspeicheldrüse (Pankreas)	128	0,11	0,092	0,025	0,015
Bauchfellentzündung ohne Ursachenangabe	129	0,15	0,15	0,35	0,067
X. KRANKHEITEN DER HARN-					
Akute Nierenentzündung	130	0,071	0,073	0,075	0,089
Chronische Nierenentzündung	131	0,85	0,95	-	0,052
Nierenentzündung ohne nähere Angabe über Dauer	132	0,49	0,61	0,17	-
Andere Nierenkrankheiten, Nierenbecken- und Harnleiterkrankheiten	133	0,34	0,33	0,10	0,089
Steine in den Harnwegen	134	0,076	0,099	-	0,007
Krankheiten der Harnblase	135	0,15	0,23	0,025	0,007
Krankheiten der Harnröhre	136	0,029	0,052	-	0,007
Krankheiten der Vorsteherdrüse	137	2,22	2,22	-	-
Nichtvenerische Erkrankungen der männlichen Geschlechtsorgane	138	0,019	0,019	0,025	0,007
Nichtvenerische Krankheiten der weiblichen Geschlechtsorgane außer in Schwangerschaft					
Entbindung und Wochenbett	139	0,24	-	-	-
XI. KRANKHEITEN DER SCHWANGERSCHAFT;					
A. Fehlgeburt					
Kindbettfieber bei Fehlgeburt	140	0,18	-	-	-

ursachen  
nach Todesursache, Geschlecht und Altersgruppe  
Lebende<sup>2)</sup> jeder Altersgruppe

davon männlich																
im Alter von ..... bis unter ..... Jahren																
5 - 10	10 - 15	15 - 20	20 - 25	25 - 30	30 - 35	35 - 40	40 - 45	45 - 50	50 - 55	55 - 60	60 - 65	65 - 70	70 - 75	75 - 80	80 und Älter	mit un- bekannt Alter
0,011	0,005	0,011	-	-	-	0,026	0,017	0,040	0,064	0,093	0,075	0,051	0,032	0,11	0,10	-
-	-	-	-	-	-	-	-	-	0,007	-	-	-	-	-	-	-
-	-	-	-	-	-	-	-	-	-	-	-	-	-	-	-	-
-	0,005	0,006	-	-	-	-	-	-	-	-	0,011	-	-	-	-	-
-	-	-	-	-	-	-	0,006	0,006	-	-	-	-	-	-	-	-
UND DER BLUTBILDENDEN ORGANE																
0,027	0,014	0,057	0,017	0,007	0,038	0,019	0,006	0,017	0,050	0,065	0,064	0,013	0,096	0,027	-	-
0,027	0,046	0,028	0,023	0,046	0,096	0,038	0,080	0,068	0,15	0,27	0,49	0,92	1,70	2,08	1,75	-
0,31	0,17	0,22	0,15	0,16	0,19	0,24	0,32	0,34	0,63	0,78	1,19	1,44	1,50	0,93	0,75	-
-	0,005	0,006	0,006	0,007	-	0,019	0,017	0,023	0,036	0,009	0,021	0,038	0,016	-	-	-
0,038	0,032	0,028	0,062	0,066	0,057	0,064	0,10	0,097	0,14	0,20	0,27	0,27	0,33	0,33	0,45	-
VERGIFTUNGEN																
-	-	0,006	0,028	0,007	0,019	0,070	0,13	0,14	0,14	0,15	0,053	0,088	0,11	0,19	-	-
-	-	-	-	-	0,010	-	0,006	0,006	0,014	-	0,021	0,013	-	-	-	-
-	-	0,006	-	0,007	0,010	0,013	-	0,034	0,021	0,009	0,011	0,063	-	-	-	-
SYSTEMS UND DER SINNESORGANE																
0,091	0,060	0,080	0,091	0,16	0,11	0,096	0,18	0,23	0,28	0,28	0,25	0,18	0,18	0,11	0,050	-
0,12	0,13	0,15	0,18	0,099	0,19	0,21	0,17	0,21	0,24	0,31	0,40	0,42	0,25	0,25	0,10	-
0,021	0,050	0,040	0,023	0,12	0,077	0,13	0,18	0,26	0,36	0,46	0,72	0,82	0,86	0,66	0,50	-
0,043	0,055	0,097	0,16	0,35	0,39	0,56	1,35	2,66	5,87	12,71	25,33	51,79	94,69	152,19	238,60	-
0,070	0,060	0,062	0,074	0,099	0,077	0,057	0,080	0,13	0,20	0,15	0,15	0,15	0,25	0,41	0,20	-
0,096	0,12	0,23	0,22	0,30	0,21	0,26	0,18	0,22	0,20	0,21	0,19	0,19	0,38	0,11	0,35	-
0,11	0,096	0,11	0,19	0,23	0,22	0,31	0,37	0,47	0,64	0,92	1,29	2,05	2,18	2,84	2,41	-
-	-	-	-	-	-	-	-	-	-	-	-	-	-	-	-	-
0,054	0,050	0,034	0,034	0,039	0,019	0,045	0,046	0,063	0,078	0,074	0,011	0,14	0,19	0,19	0,25	-
DER KREISLAUFORGANE																
0,011	0,014	0,028	0,006	-	0,019	0,013	0,029	0,063	0,071	0,046	0,043	0,13	0,21	0,14	0,35	-
0,064	0,041	0,13	0,29	0,56	0,71	0,89	0,91	0,60	0,48	0,38	0,28	0,25	0,19	0,082	0,40	-
0,12	0,24	0,29	0,41	0,58	0,77	0,87	1,29	1,34	1,55	2,03	2,53	3,25	3,95	5,91	5,21	-
0,064	0,060	0,091	0,18	0,26	0,42	0,62	1,24	2,66	5,61	9,93	18,32	31,86	56,21	98,09	159,20	-
0,011	0,014	0,051	0,085	0,079	0,23	0,54	1,20	2,95	6,22	10,19	15,55	23,43	31,18	41,08	47,52	-
0,080	0,11	0,17	0,16	0,21	0,31	0,57	0,70	1,46	2,91	5,08	8,40	15,32	24,04	40,48	56,39	-
-	0,014	0,006	0,006	0,020	0,029	0,006	-	0,017	0,014	0,028	0,032	0,088	0,048	0,082	0,10	-
-	-	-	-	0,013	-	-	0,029	0,097	0,39	1,01	3,07	8,30	23,23	54,35	124,96	-
-	-	-	-	0,013	0,010	0,013	0,017	0,040	0,11	0,19	0,38	1,09	2,50	5,58	13,28	-
0,005	0,005	0,006	0,023	0,020	0,019	0,064	0,11	0,18	0,38	0,35	0,49	0,72	0,78	1,04	1,15	-
0,016	0,009	0,006	0,017	0,053	0,048	0,064	0,15	0,24	0,45	0,79	1,20	1,76	2,01	2,54	3,51	-
-	0,005	-	0,006	0,029	0,019	0,011	0,011	0,13	0,14	0,019	0,021	0,013	0,13	0,027	-	-
0,011	0,014	0,057	0,006	0,007	0,010	0,038	0,092	0,13	0,46	0,83	1,34	2,19	3,00	3,69	3,51	-
-	-	-	0,028	0,039	0,019	0,051	0,057	0,080	0,19	0,33	0,55	0,73	0,97	2,74	8,07	-
DER ATMUNGSORGANE																
0,011	0,005	0,017	0,028	0,007	0,038	0,038	0,006	0,014	0,021	0,028	0,021	0,025	0,032	0,027	-	-
0,021	0,018	0,028	0,034	0,072	0,096	0,10	0,23	0,48	1,08	1,72	2,51	4,33	7,71	16,06	38,20	-
0,059	0,018	0,034	0,028	0,072	0,067	0,12	0,17	0,26	0,53	0,85	2,11	5,21	13,21	28,45	58,20	-
0,054	0,092	0,074	0,074	0,055	0,067	0,15	0,18	0,46	0,51	0,71	1,29	1,69	2,49	3,97	6,12	-
0,13	0,12	0,17	0,15	0,18	0,15	0,27	0,51	0,84	1,27	2,45	3,61	6,13	7,87	15,62	31,38	-
0,016	-	0,011	0,079	0,039	0,067	0,077	0,11	0,14	0,29	0,54	0,69	1,11	1,82	2,43	3,31	-
0,011	0,009	0,017	0,028	0,039	0,086	0,12	0,17	0,28	0,52	0,85	1,36	2,39	4,60	7,25	15,24	-
0,011	0,041	0,040	0,045	0,059	0,057	0,23	0,37	0,90	1,91	3,25	4,47	6,63	9,73	13,27	16,54	-
-	0,014	-	0,013	0,019	0,013	0,051	0,26	0,58	0,91	0,91	1,45	2,15	3,01	3,56	5,66	-
0,011	0,005	0,017	0,028	0,039	0,077	0,15	0,42	1,50	2,32	2,92	3,61	3,42	3,97	2,79	2,26	-
VERDAUUNGSORGANE																
0,048	0,014	0,051	0,085	0,066	0,048	0,096	0,080	0,11	0,057	0,14	0,27	0,21	0,38	0,49	0,85	-
-	-	0,311	-	0,007	0,010	0,019	0,023	0,040	0,036	0,046	0,053	0,063	0,22	0,38	0,45	-
-	0,005	0,028	0,18	0,43	0,57	1,01	1,40	2,14	2,64	3,28	3,34	3,37	3,35	3,72	3,26	-
-	-	0,011	0,023	0,072	0,11	0,11	0,13	0,22	0,43	0,56	0,83	1,25	1,82	2,93	3,56	-
0,080	0,014	0,045	0,023	0,072	0,057	0,083	0,12	0,16	0,17	0,25	0,54	0,77	1,27	2,11	4,06	-
0,34	0,33	0,43	0,45	0,26	0,29	0,43	0,38	0,60	0,64	0,89	0,82	1,48	1,59	1,70	1,50	-
0,11	0,073	0,12	0,20	0,26	0,26	0,35	0,57	0,94	0,11	1,54	2,34	3,50	6,85	10,61	19,75	-
0,005	0,005	0,006	0,017	0,039	0,038	0,064	0,063	0,091	0,11	0,11	0,28	0,39	0,49	0,77	1,60	-
0,016	0,005	0,006	0,068	0,11	0,17	0,33	0,52	1,01	1,59	2,24	3,15	4,09	5,27	5,53	4,11	-
0,059	0,027	0,051	0,14	0,12	0,17	0,24	0,32	0,41	0,76	0,91	1,67	2,05	2,66	3,64	4,81	-
-	-	-	0,006	0,013	0,048	0,032	0,13	0,22	0,41	0,56	0,68	0,87	1,15	1,34	0,80	-
-	-	0,006	-	0,039	0,048	0,036	0,14	0,23	0,31	0,68	0,98	1,28	1,82	2,52	2,96	-
-	-	0,006	0,006	0,020	0,029	0,096	0,051	0,10	0,17	0,25	0,26	0,44	0,35	0,30	0,45	-
0,032	0,046	0,034	0,017	0,046	0,077	0,045	0,12	0,17	0,24	0,27	0,37	0,44	0,54	0,98	1,20	-
UND GESCHLECHTSORGANE																
0,038	0,050	0,057	0,026	0,038	0,070	0,069	0,080	0,093	0,093	0,12	0,088	0,24	0,16	0,20	-	-
0,054	0,046	0,12	0,40	0,47	0,75	0,85	1,22	1,91	2,31	2,55	2,88	3,84	3,91	4,36	-	-
0,064	0,027	0,080	0,17	0,24	0,22	0,36	0,35	0,64	0,96	1,33	2,16	3,09	3,61	9,42	-	-
0,070	0,018	0,045	0,053	0,13	0,19	0,21	0,30	0,23	0,47	0,78	1,07	1,78	2,57	4,96	-	-
-	-	0,006	0,013	0,096	0,083	0,080	0,15	0,19	0,23	0,37	0,30	0,37	0,38	0,25	-	-
0,005	-	0,006	0,017	0,019	0,006	-	0,028	0,11	0,10	0,22	0,56	1,58	3,72	8,52	-	-
-	-	0,011	-	0,010	0,006	0,006	0,023	0,029	0,065	0,12	0,19	0,37	0,66	1,10	-	-
-	-	-	-	0,029	0,013	0,017	0,034	0,18	0,75	2,67	7,97	20,23	37,80	65,11	-	-
-	0,005	0,006	0,006	-	0,013	0,011	-	-	0,009	0,032	0,051	0,11	0,22	0,55	-	-
DER ENTBINDUNG UND DES WOCHENBETTS																
.	.	.	.	.	.	.	.	.	.	.	.	.	.	.	.	.

noch: F. Todes  
noch: 6. Sterbefälle<sup>1)</sup> im Bundesgebiet im Jahre 1950  
Verhältniszahlen auf 10000

Todesursachen	Nr. des aus- führlichen Verzeich- nisses (Ausgabe 1938)	Gestor- bene überhaupt			
			insges.	0 - 1	1 - 5
Fehlgeburt ohne Kindbettfieber	141	0,12	.	.	.
B. Andere Zufälle der Schwangerschaft					
Schwangerschaft am unrechten Ort	142	0,10	.	.	.
Schwangerschaftsblutungen	143	0,034	.	.	.
Schwangerschaftstoxikosen	144	0,18	.	.	.
Andere Krankheiten und Zufälle der Schwangerschaft	145	0,026	.	.	.
C. Zufälle der Entbindung und des Wochenbetts					
Blutungen in Entbindung und Wochenbett	146	0,13	.	.	.
Kindbettfieber bei standesamtlich meldepflichtiger Geburt	147	0,20	.	.	.
Wochenbettstoxikosen	148	0,11	.	.	.
Andere Zufälle der Entbindung	149	0,32	.	.	.
Andere und nicht näher bezeichnete Krankheiten der Entbindung und des Wochenbetts	150	0,038	.	.	.
XII. KRANKHEITEN DER HAUT					
Furunkel	151	0,053	0,065	1,05	0,007
Phlegmone, Abszeß, Zellgewebsentzündung	152	0,066	0,080	0,42	0,067
Andere Krankheiten der Haut und des Unterhautzellgewebes	153	0,049	0,049	0,50	0,052
XIII. KRANKHEITEN DER KNOCHEN					
Knochenmarkentzündung (Osteomyelitis) und Knochenhautentzündung (Periostitis)	154	0,056	0,077	0,17	0,089
Andere Knochenkrankheiten	155	0,015	0,015	0,025	0,007
Krankheiten der Gelenke und der übrigen Bewegungsorgane	156	0,11	0,11	0,12	0,007
XIV. ANGEBORENE					
Angeborene Mißbildungen	157	0,79	0,94	48,59	0,56
XV. BESONDERE KRANKHEITEN					
Angeborene Lebensschwäche ausgetragener Kinder	158	1,08	1,35	75,14	.
Frühgeburt	159	2,87	3,42	190,98	.
Entbindungsfolgen	160	0,51	0,70	38,80	.
Andere besondere Krankheiten der ersten Lebenszeit	161	0,49	0,61	34,10	.
XVI. ALTERS-					
Altersschwäche, Altersgebrechlichkeit bei 65 und mehr Jahre alten Personen	162	7,52	6,45	.	.
XVII. AUSSERE					
A. Selbstmord					
Selbstmord durch Vergiftung	163	0,48	0,50	.	.
Selbstmord auf andere Art und Weise	164	1,44	2,24	.	.
B. Mord und Totschlag					
Kindsmord an unter 1 Jahr alten Kindern	165	0,023	0,026	1,45	.
Mord und Totschlag durch Feuerwaffen an 1 und mehr Jahre alten Personen	166	0,010	0,011	.	0,007
Mord und Totschlag durch stechende oder schneidende Werkzeuge an 1 und mehr Jahre alten Personen	167	0,024	0,036	.	.
Mord und Totschlag auf andere und nicht näher bezeichnete Arten an 1 und mehr Jahre alten Personen	168	0,045	0,052	.	0,082
C. Verunglückungen					
Verunglückung durch Eisen- und Straßenbahnen mit eigenem Bahnkörper	169	0,16	0,29	-	0,10
Verunglückung mit Kraftfahrzeugen oder durch Kraftfahrzeuge	170	1,22	2,06	0,10	1,15
Andere Straßenverkehrsunfälle	171	0,21	0,34	0,025	0,14
Verunglückung im Verkehr auf dem Wasser	172	0,018	0,035	-	0,007
Verunglückung im Luftverkehr	173	0,001	0,001	-	-
Verunglückung in Bergwerken und Steinbrüchen	174	0,19	0,40	-	0,007
Verunglückung in land- und forstwirtschaftlichen Betrieben	175	0,20	0,36	-	0,015
Verunglückung durch Maschinen	176	0,039	0,081	-	0,007
Nahrungsmittelvergiftungen	177	0,021	0,021	0,10	0,052
Vergiftung durch Einatmung giftiger Gase	178	0,10	0,12	0,15	0,097
Andere akute Vergiftung, ausgenommen durch Gase	179	0,064	0,084	0,075	0,21
Folgen von Bränden	180	0,012	0,015	0,075	0,045
Verbrennen und Verbrühen (außer bei Bränden)	181	0,18	0,22	1,32	2,22
Mechanisches Ersticken	182	0,10	0,15	4,47	0,31
Ertrinken	183	0,38	0,66	0,20	1,45
Verunglückung durch Feuerwaffen	184	0,051	0,10	0,025	0,052
Verunglückung durch stechende oder schneidende Werkzeuge	185	0,005	0,009	-	0,007
Verunglückung durch Sturz, Erschlagen, Einsturz usw.	186	1,02	1,28	0,10	0,54
Verunglückung durch schwere Naturereignisse	187	0,001	0,001	-	-
Verunglückung durch Tiere	188	0,016	0,026	-	-
Verhungern oder Verdursten	189	0,001	0,000	-	0,052
Verunglückung durch ungewöhnliche Kälte	190	0,006	0,010	-	-
Verunglückung durch starke Hitze	191	0,012	0,019	0,025	0,007
Verunglückung durch Blitzschlag	192	0,018	0,026	-	-
Verunglückung durch elektrischen Strom	193	0,060	0,12	0,025	0,015
Verunglückung durch Angriffe giftiger Tiere	194	0,001	0,000	-	-
Verunglückung oder äußere Einwirkung	195	0,28	0,43	0,25	0,25
Sterbefälle von Militärpersonen bei Kriegshandlungen und bereits entlassenen Militärpersonen auf Grund ihrer schweren Verletzungen	196	0,014	0,030	-	-
Sterbefälle von Zivilpersonen bei Kriegshandlungen	197	0,001	0,003	-	-
Gerichtlich angeordnete Hinrichtung	198	0,000	0,000	-	-
XVIII. UNBESTIMMTE					
Plötzlicher Tod	199	0,073	0,10	1,35	0,045
Nicht näher bezeichnete oder mangelhaft angegebene Todesursachen	200	2,65	3,14	6,55	0,36
Gestorbene insgesamt		103,50	111,93	617,31	25,64

## ursachen

## nach Todesursache, Geschlecht und Altersgruppe

**Lebende<sup>2)</sup> jeder Altersgruppe**

davon männlich																	
im Alter von ..... bis unter ..... Jahren																	
5 - 10	10 - 15	15 - 20	20 - 25	25 - 30	30 - 35	35 - 40	40 - 45	45 - 50	50 - 55	55 - 60	60 - 65	65 - 70	70 - 75	75 - 80	80 und älter	mit unbekanntem Alter	
.	.	.	.	.	.	.	.	.	.	.	.	.	.	.	.	.	.
:	:	:	:	:	:	:	:	:	:	:	:	:	:	:	:	:	:
:	:	:	:	:	:	:	:	:	:	:	:	:	:	:	:	:	:
:	:	:	:	:	:	:	:	:	:	:	:	:	:	:	:	:	:
:	:	:	:	:	:	:	:	:	:	:	:	:	:	:	:	:	:
U. DES ZELLGEWERBES																	
-	0,009	0,011	0,006	0,007	0,010	0,013	0,023	0,051	0,050	0,046	0,075	0,23	0,21	0,41	0,80	-	-
-	0,014	0,006	0,006	0,013	-	0,013	0,029	0,085	0,078	0,11	0,22	0,54	0,29	0,71	0,45	-	-
0,005	-	-	0,011	0,013	-	0,013	0,006	0,028	0,021	0,065	0,075	0,088	0,22	0,52	0,60	-	-
UND DER BEWEGUNGSORGANE																	
0,011	0,069	0,017	0,051	0,066	0,029	0,070	0,034	0,063	0,071	0,11	0,11	0,25	0,27	0,22	0,35	-	-
-	0,005	0,006	0,006	-	-	-	-	0,006	0,021	0,028	0,096	0,025	0,048	0,14	0,15	-	-
0,021	0,055	0,062	0,045	0,020	0,029	0,11	0,097	0,10	0,12	0,24	0,33	0,33	0,48	0,44	0,40	-	-
MISSBILDUNGEN																	
0,14	0,069	0,034	0,040	0,026	0,010	0,013	0,006	0,023	0,021	0,009	0,011	0,013	0,016	-	-	-	-
DER ERSTEN LEBENSZEIT																	
:	:	:	:	:	:	:	:	:	:	:	:	:	:	:	:	:	:
:	:	:	:	:	:	:	:	:	:	:	:	:	:	:	:	:	:
SCHWACHE																	
.	.	.	.	.	.	.	.	.	.	.	.	3,49	20,87	87,42	482,81	-	-
EINWIRKUNGEN																	
0,016	0,11	0,21 1,06	0,47 1,45	0,47 1,31	0,56 1,54	0,67 2,08	0,78 2,73	0,81 3,29	0,93 4,30	1,03 4,65	0,62 4,88	0,78 5,47	0,80 6,23	0,88 6,81	1,45 7,52	-	-
0,011	-	0,006	0,017	0,026	0,019	0,026	0,011	0,017	0,007	-	-	0,013	-	-	-	-	-
0,005	0,014	0,023	0,062	0,11	0,038	0,064	0,051	0,046	0,043	0,019	0,021	0,038	0,016	-	-	-	-
0,086	0,014	0,023	0,028	0,033	0,048	0,057	0,069	0,063	0,071	0,065	0,043	0,051	0,064	0,11	0,10	-	-
0,048	0,073	0,15	0,37	0,32	0,31	0,41	0,38	0,46	0,38	0,54	0,44	0,25	0,29	0,46	0,75	-	-
1,33	0,77	1,78	2,63	2,33	2,38	2,42	2,37	2,26	2,22	2,55	2,72	2,64	3,11	3,91	3,81	-	-
0,14	0,17	0,27	0,27	0,20	0,24	0,26	0,29	0,49	0,50	0,61	0,64	0,56	0,86	1,04	0,80	-	-
0,016	0,009	0,051	0,034	0,059	0,048	0,019	0,046	0,051	0,050	0,009	0,053	0,038	0,016	0,11	0,050	-	-
0,005	0,014	0,43	0,75	0,64	0,53	0,68	0,73	0,67	0,68	0,39	0,31	0,038	0,048	0,027	-	-	-
0,021	0,055	0,19	0,26	0,15	0,26	0,23	0,31	0,48	0,53	0,54	0,91	1,04	1,32	1,97	1,25	-	-
0,005	0,009	0,074	0,11	0,11	0,12	0,083	0,092	0,19	0,12	0,15	0,14	0,025	0,016	0,055	0,050	-	-
0,038	0,009	0,017	0,006	-	-	0,013	0,011	0,017	0,029	-	0,011	0,051	0,048	0,082	0,050	-	-
0,021	0,041	0,080	0,057	0,072	0,13	0,14	0,069	0,091	0,093	0,17	0,17	0,29	0,33	0,60	0,65	-	-
0,011	0,005	0,023	0,045	0,072	0,11	0,10	0,13	0,12	0,10	0,14	0,13	0,063	0,13	0,19	-	-	-
-	0,009	-	0,017	-	0,010	0,006	0,011	0,017	0,007	0,037	0,011	0,038	0,048	0,11	0,30	-	-
0,12	0,037	0,017	0,040	0,099	0,077	0,089	0,074	0,057	0,11	0,10	0,053	0,051	0,064	0,11	0,30	-	-
0,064	0,082	0,034	0,045	0,072	0,086	0,032	0,069	0,051	0,050	0,084	0,043	0,076	0,096	0,027	0,60	-	-
0,90	0,82	1,14	1,03	0,51	0,48	0,26	0,35	0,38	0,32	0,34	0,40	0,54	0,55	0,44	0,60	-	-
0,11	0,22	0,14	0,16	0,14	0,086	0,10	0,074	0,085	0,057	0,046	0,032	0,025	0,016	0,027	0,10	-	-
-	0,005	0,006	0,017	0,020	-	0,011	0,011	0,011	0,009	0,009	1,81	2,83	4,81	8,97	22,36	-	-
0,29	0,26	0,58	0,82	0,77	0,63	0,72	0,93	1,02	1,17	1,37	0,011	2,83	4,81	8,97	22,36	-	-
0,005	-	-	0,006	-	-	-	-	-	-	-	0,011	-	-	-	-	-	-
0,043	0,023	0,011	0,017	0,007	0,010	0,013	0,029	0,011	0,021	0,046	0,064	0,038	0,032	0,027	0,050	-	-
-	-	-	-	-	-	-	-	-	0,009	0,009	-	-	-	-	-	-	-
0,005	-	0,011	-	0,026	0,010	0,013	0,023	0,017	0,007	0,009	0,032	0,076	0,064	0,055	0,10	-	-
-	0,027	0,045	0,051	0,026	0,019	0,026	0,029	0,028	0,021	0,046	0,085	0,051	0,048	0,027	0,10	-	-
0,038	0,078	0,20	0,32	0,22	0,12	0,16	0,11	0,11	0,086	0,084	0,064	0,038	-	-	-	-	-
-	-	-	0,006	-	-	-	-	-	-	-	-	-	-	-	-	-	-
0,24	0,22	0,31	0,40	0,36	0,35	0,39	0,30	0,43	0,57	0,57	0,60	0,58	1,00	1,53	2,56	-	-
.	.	-	0,040	0,059	0,12	0,057	0,069	0,011	0,014	0,056	0,043	0,025	-	-	-	-	-
.	.	-	-	0,007	-	0,006	0,017	-	-	-	-	-	-	-	-	-	-
TODESURSACHEN																	
0,011	0,014	0,028	0,034	0,013	-	0,045	0,063	0,040	0,10	0,15	0,28	0,33	0,38	0,14	0,50	-	-
0,13	0,092	0,26	0,31	0,34	0,41	0,71	1,28	2,17	3,89	5,93	8,66	12,65	16,54	25,22	40,05	-	-
9,07	7,51	13,82	19,86	21,63	23,82	30,05	41,26	62,86	100,64	150,17	224,26	354,21	568,36	927,98	1749,17	-	-

Todesursachen		Nr. des aus- führlichen Verzeich- nisses (Ausgabe 1938)	Gestor- bene überhaupt	insges.	0 - 1	1 - 5
I. ÜBERTRAGBARE						
A. Bakterien-Krankheiten						
Typhus (Unterleibstypus)	1	0,095	0,095	-	0,071	
Paratyphus	2	0,020	0,024	0,11	0,024	
Pest	3	-	-	-	-	
Cholera	4	0,000	0,000	-	-	
Undulierendes Fieber	5	0,001	0,001	-	0,008	
Übertragbare Genickstarre	6	0,030	0,023	0,48	0,15	
Milzbrand	7	0,000	-	-	-	
Scharlach	8	0,048	0,053	0,13	0,42	
Keuchhusten	9	0,18	0,18	9,34	0,83	
Diphtherie	10	0,19	0,17	1,02	1,80	
Rose (Erysipel)	11	0,061	0,079	0,027	0,008	
Starrkrampf (Tetanus)	12	0,065	0,045	0,62	0,016	
Tuberkulose der Atmungsorgane	13	3,27	2,21	1,10	0,59	
Tuberkulose der Hirnhäute und des Zentralnervensystems	14	0,26	0,24	1,13	1,30	
Tuberkulose des Darms und des Bauchfells	15	0,063	0,075	0,054	0,047	
Tuberkulose der Wirbelsäule	16	0,064	0,056	-	0,031	
Tuberkulose der Knochen und Gelenke (Wirbelsäule ausgenommen)	17	0,083	0,087	-	0,024	
Tuberkulose der Haut und des Unterhautzellgewebes	18	0,014	0,019	-	-	
Tuberkulose des Lymphsystems	19	0,019	0,021	0,054	0,024	
Tuberkulose der Harn- und Geschlechtsorgane	20	0,052	0,048	-	-	
Tuberkulose anderer Organe	21	0,007	0,006	-	-	
Ausgesäte Tuberkulose (Miliar-Tbc)	22	0,11	0,11	0,56	0,26	
Tuberkulose insgesamt		3,94	2,87	2,90	2,28	
Aussatz (Lepra)	23	-	-	-	-	
Septische Infektion (ohne Zusammenhang mit Schwangerschaft, Entbindung u. Wochenbett)	24	0,13	0,12	0,54	0,13	
Gonorrhoe (Tripper)	25	0,001	0,000	-	-	
Andere Bakterienkrankheiten (außer Ruhr)	26	0,000	-	-	-	
B. Ruhr						
Ruhr	27	0,007	0,004	0,054	0,047	
C. Protozoen-Krankheiten						
Malaria	28	0,004	0,000	-	-	
Andere Protozoenkrankheiten (außer den durch Spirochäten verursachten)	29	0,000	0,001	0,027	0,008	
Syphilis (Lues)	30	0,33	0,27	3,76	0,031	
Rückfallfieber	31	-	-	-	-	
Andere Spirochätenkrankheiten	32	0,015	0,015	-	-	
D. Virus-Krankheiten						
Grippe (Influenza)	33	0,70	0,73	4,56	0,29	
Pocken	34	-	-	-	-	
Masern	35	0,082	0,074	1,83	0,71	
Übertragbare Kinderlähmung	36	0,060	0,044	0,13	0,15	
Übertragbare Gehirnentzündung	37	0,044	0,043	0,13	0,055	
Andere sichere oder vermutliche Viruskrankheiten	38	0,012	0,014	0,16	0,031	
E. Rickettsien-Krankheiten						
Fleckfieber und verwandte Krankheiten (Rickettsiosen)	39	0,001	0,000	-	-	
F. Wurm-Krankheiten						
Ankylostomiasis	40	0,000	-	-	-	
Echinokokkenkrankheit	41	0,004	0,003	-	-	
Andere Wurmkrankheiten	42	0,006	0,006	-	0,024	
G. Pilz-Krankheiten						
Mykosen	43	0,010	0,008	0,11	0,008	
H. Andere übertragbare Krankheiten						
Andere übertragbare Krankheiten	44	0,15	0,12	0,11	0,031	
II. KREBS UND						
A. Krebs und andere bösartige Gewächse						
Krebs und andere bösartige Gewächse der Mundhöhle und des Rachens	45	0,15	0,091	-	-	
Krebs und andere bösartige Gewächse des Verdauungskanal und des Bauchfells	46	9,91	9,17	0,19	0,047	
Krebs und andere bösartige Gewächse der Atmungsorgane	47	1,45	0,55	0,027	0,024	
Krebs und andere bösartige Gewächse der Gebärmutter	48	2,92	2,92	-	-	
Krebs und andere bösartige Gewächse der übrigen weiblichen Geschlechtsorgane	49	0,75	0,75	-	0,008	
Krebs und andere bösartige Gewächse der Brustdrüse	50	1,05	1,96	-	0,008	
Krebs und andere bösartige Gewächse der männlichen Geschlechtsorgane	51	1,22	-	-	-	
Krebs und andere bösartige Gewächse der männlichen und weiblichen Harnorgane	52	0,50	0,31	-	0,18	
Krebs und andere bösartige Gewächse der Haut	53	0,18	0,20	-	-	
Krebs und andere bösartige Gewächse des Gehirns und anderer Teile des Nervensystems	54	0,13	0,12	-	0,047	
Krebs und andere bösartige Gewächse sonstiger oder nicht näher bezeichneter Organe	55	1,07	1,07	0,054	0,18	
B. Nichtbösartige Gewächse						
Nichtbösartige Gewächse	56	0,24	0,34	0,054	0,047	
C. Gewächse unbekannten Charakters						
Gewächse unbekannten Charakters	57	0,56	0,53	0,16	0,12	
III. RHEUMA, Störungen der inneren Sekretion, andere						
A. Rheuma						
Akuter fieberhafter Gelenkrheumatismus	58	0,094	0,099	-	-	
Chronischer Rheumatismus und andere rheumatische Krankheiten	59	0,23	0,28	-	-	
B. Stoffwechselkrankheiten						
Gicht	60	0,027	0,040	-	-	
Zuckerkrankheit (Diabetes mellitus)	61	0,95	1,17	-	0,055	
C. Störungen der inneren Sekretion						
Krankheiten des Hirnanhangs (Hypophyse)	62	0,013	0,016	0,054	-	
Krankheiten der Schilddrüse und der Beischilddrüsen	63	0,20	0,28	0,13	-	
Krankheiten des Thymus	64	0,075	0,055	3,03	0,13	
Krankheiten der Nebennieren, außer den als tuberkulös bezeichneten	65	0,021	0,024	0,027	0,008	

ursachen  
nach Todesursache, Geschlecht und Altersgruppe  
lebende\*) jeder Altersgruppe

davon weiblich																
im Alter von ..... bis unter ..... Jahren																
5 - 10	10 - 15	15 - 20	20 - 25	25 - 30	30 - 35	35 - 40	40 - 45	45 - 50	50 - 55	55 - 60	60 - 65	65 - 70	70 - 75	75 - 80	80 und älter	mit unbekanntem Alter
KRANKHEITEN																
0,017	0,038	0,088	0,12	0,073	0,092	0,11	0,095	0,068	0,053	0,14	0,18	0,19	0,20	0,25	0,15	-
-	0,005	0,006	0,011	0,005	0,021	0,015	0,014	0,021	0,029	0,063	0,067	0,041	0,067	0,12	0,038	-
-	-	0,006	-	-	-	-	-	-	-	-	-	-	-	-	-	-
-	-	-	-	-	-	-	0,005	-	0,006	-	-	-	-	-	-	-
0,006	0,024	0,012	0,011	0,005	0,007	-	0,005	0,005	0,018	0,007	0,017	-	0,013	-	-	-
0,18	0,076	0,012	0,028	0,010	0,028	0,005	0,019	0,010	0,012	0,007	0,008	-	0,013	0,023	-	-
0,028	0,005	-	-	-	-	-	-	-	-	-	-	-	0,013	-	0,038	-
0,51	0,038	0,006	0,055	0,059	0,042	0,020	0,028	0,021	0,047	0,076	0,042	0,041	0,067	0,023	0,075	-
-	0,005	-	-	-	0,014	0,010	0,019	0,021	0,047	0,042	0,16	0,32	0,54	0,94	1,50	-
0,034	0,043	0,012	0,055	0,059	0,028	0,010	0,028	0,036	0,023	0,035	0,050	0,041	0,12	0,069	-	-
0,23	0,31	1,18	2,57	2,88	2,42	2,25	1,86	2,06	2,21	2,68	3,62	4,75	6,75	5,39	4,77	-
0,40	0,22	0,48	0,36	0,19	0,14	0,063	0,057	0,057	0,076	0,083	0,067	0,010	-	-	0,038	-
0,028	0,014	0,14	0,13	0,059	0,057	0,039	0,090	0,088	0,053	0,069	0,12	0,15	0,12	0,14	0,038	-
0,011	0,014	0,018	0,017	0,015	0,021	0,044	0,052	0,042	0,059	0,11	0,083	0,24	0,24	0,25	0,23	-
-	0,019	0,041	-	0,024	0,028	0,024	0,019	0,057	0,018	0,076	0,14	0,34	0,60	0,83	1,20	-
-	0,005	-	0,006	-	-	0,010	0,005	0,005	0,012	0,021	0,025	0,072	0,080	0,28	0,30	-
0,006	-	-	0,011	0,005	-	0,010	0,009	0,016	0,023	0,021	0,033	0,093	0,080	0,21	0,11	-
-	0,005	-	0,017	0,064	0,064	0,078	0,038	0,078	0,065	0,083	0,058	0,12	0,15	0,046	0,038	-
-	-	0,006	-	-	-	0,005	0,005	0,016	0,012	0,007	0,033	-	-	0,023	0,038	-
0,045	0,024	0,10	0,15	0,12	0,12	0,059	0,066	0,083	0,10	0,10	0,15	0,093	0,23	0,046	0,11	-
0,72	0,61	1,96	3,26	3,36	2,85	2,58	2,20	2,50	2,63	3,26	4,33	5,87	8,25	7,20	6,87	-
0,045	0,043	0,041	0,061	0,083	0,099	0,068	0,10	0,094	0,17	0,18	0,22	0,22	0,29	0,30	0,38	-
-	-	-	-	-	-	-	-	-	-	-	-	-	-	-	-	-
-	-	-	-	-	-	-	-	-	-	-	0,008	-	0,013	-	-	-
-	-	-	-	-	-	-	-	-	-	0,007	-	-	-	-	-	-
0,006	0,005	0,035	0,088	0,10	0,11	0,11	0,13	0,23	0,43	0,62	0,62	0,74	0,48	0,67	0,56	-
0,006	-	-	0,006	0,024	0,014	0,010	0,019	0,010	0,018	0,049	0,025	0,021	-	0,12	0,075	-
0,022	0,038	0,077	0,094	0,054	0,092	0,19	0,16	0,19	0,28	0,46	0,77	1,91	3,94	8,24	16,37	-
0,12	0,019	0,012	0,006	-	-	-	0,005	-	-	-	-	-	-	-	-	-
0,078	0,043	0,059	0,072	0,059	0,049	0,049	0,024	0,021	0,012	-	0,008	-	0,013	-	-	-
0,017	0,005	0,006	-	0,014	0,014	0,024	0,024	0,036	0,059	0,083	0,067	0,13	0,24	0,23	0,038	-
-	-	-	-	-	-	-	-	-	-	0,007	0,008	0,041	0,054	0,14	0,38	-
-	-	-	-	-	-	0,005	-	-	-	-	-	-	-	-	-	-
-	-	-	-	-	-	-	-	-	-	-	-	-	-	-	-	-
-	0,014	0,006	0,006	-	0,007	0,005	0,005	0,005	0,006	0,007	-	0,021	-	-	-	-
-	-	-	-	-	-	-	-	-	0,018	0,014	-	0,021	0,013	-	-	-
-	-	-	-	0,005	-	0,010	0,009	-	0,006	0,007	0,008	0,021	0,040	0,046	0,038	-
0,045	0,024	0,077	0,094	0,15	0,13	0,15	0,085	0,16	0,16	0,24	0,16	0,21	0,32	0,18	0,11	-
ANDERE GEWACHSE																
-	0,005	0,006	0,011	0,020	0,014	0,015	0,057	0,068	0,059	0,19	0,18	0,31	0,48	0,76	1,28	-
0,006	0,010	0,018	0,10	0,25	0,56	1,15	2,16	4,27	7,70	14,66	24,74	41,76	63,28	87,50	96,58	-
0,011	0,024	0,018	0,017	0,069	0,064	0,19	0,28	0,53	0,87	1,24	1,78	2,13	2,85	2,78	2,70	-
0,006	0,005	0,018	0,083	0,42	1,25	2,01	2,73	4,17	5,96	6,56	7,44	8,88	10,59	11,23	12,09	-
-	0,024	0,053	0,055	0,10	0,26	0,36	0,66	1,20	1,53	1,92	2,09	2,35	2,66	2,51	2,10	-
-	-	0,006	0,059	0,25	0,82	1,81	2,70	3,70	3,70	4,30	5,51	6,22	8,10	9,07	12,35	-
0,045	0,010	-	-	0,015	0,021	0,059	0,071	0,20	0,37	0,37	0,67	1,31	2,14	2,42	3,45	-
0,006	0,005	0,006	0,006	0,010	0,007	0,005	0,033	0,062	0,12	0,16	0,27	0,51	1,03	2,28	6,46	-
0,067	0,033	0,047	0,033	0,083	0,035	0,098	0,16	0,22	0,22	0,30	0,26	0,11	0,13	0,12	0,075	-
0,073	0,095	0,17	0,14	0,25	0,23	0,39	0,60	0,93	1,52	2,03	2,84	3,96	5,09	6,08	7,40	-
0,039	0,014	0,018	0,077	0,088	0,24	0,36	0,61	0,94	0,69	0,56	0,41	0,60	0,42	0,90	1,01	-
0,12	0,12	0,10	0,17	0,22	0,25	0,25	0,47	0,78	0,88	0,85	1,06	1,42	1,78	2,49	2,93	-
STOFFWECHSELKRANKHEITEN																
Allgemeinerkrankheiten, Avitaminosen																
0,084	0,11	0,065	0,050	0,020	0,078	0,054	0,081	0,12	0,12	0,19	0,17	0,18	0,25	0,37	0,19	-
0,006	0,005	0,018	0,011	0,005	0,021	0,020	0,024	0,088	0,15	0,33	0,59	1,22	2,13	3,48	3,91	-
-	-	-	-	-	-	-	-	-	-	-	-	-	-	-	-	-
-	0,005	-	-	0,005	-	-	0,009	-	-	0,090	0,067	0,23	0,36	0,32	0,53	-
0,067	0,081	0,13	0,14	0,16	0,12	0,15	0,18	0,35	0,90	2,01	3,93	6,15	8,01	9,00	7,62	-
-	-	-	-	-	-	-	-	-	-	-	-	-	-	-	-	-
-	0,010	0,006	0,017	0,005	-	0,024	0,009	0,010	0,018	0,049	0,067	0,010	0,054	-	-	-
0,017	0,014	0,094	0,13	0,11	0,14	0,14	0,18	0,30	0,47	0,53	0,83	1,03	0,83	0,92	0,94	-
0,017	0,019	0,006	-	-	-	0,005	-	-	-	-	0,008	-	-	0,023	-	-
0,006	-	-	0,017	0,015	0,014	0,020	0,033	0,047	0,018	0,042	0,067	0,052	0,054	0,069	-	-

Todesursachen	Nr. des aus- führlichen Verzeich- nisses (Ausgabe 1938)	Gestor- bene überhaupt			
			insges.	0 - 1	1 - 5
D. Andere Allgemeinerkrankungen					
Andere Allgemeinerkrankungen	66	0,050	0,058	0,19	0,031
E. Avitaminosen					
Skorbut	67	0,001	0,001	-	0,008
Beriberi	68	0,000	0,000	-	-
Pellagra	69	0,001	0,001	-	-
Rachitis	70	0,046	0,032	1,66	0,086
Andere Avitaminoseformen	71	0,001	0,001	-	-
IV. KRANKHEITEN DES BLUTES					
Hämorrhagische Zustände	72	0,031	0,028	0,24	0,086
Anämien	73	0,26	0,30	0,24	0,039
Leukämien und Aleukämien	74	0,37	0,32	0,30	0,43
Krankheiten der Milz	75	0,010	0,008	-	-
Andere Krankheiten des Blutes und der blutbildenden Organe	76	0,11	0,12	0,027	0,039
V. CHRONISCHE					
Chronische oder akute Alkoholvergiftung	77	0,031	0,007	-	-
Bleivergiftungen (Saturnismus)	78	0,002	-	-	-
Chronische Vergiftung durch andere mineralische oder organische Stoffe	79	0,006	0,003	-	-
VI. KRANKHEITEN DES NERVEN-					
A. Krankheiten des Nervensystems					
Nicht übertragbare Gehirnentzündung	80	0,16	0,14	1,29	0,40
Hirnhautentzündung	81	0,27	0,22	4,51	0,63
Krankheiten des Rückenmarks	82	0,17	0,14	-	0,016
Gehirnblutung und sonstige von den Gefäßen ausgehende Hirnschäden	83	12,18	12,69	0,51	0,039
Geisteskrankheiten und geistige Mängel	84	0,14	0,17	0,38	0,039
Epilepsie	85	0,18	0,16	0,027	0,055
Krämpfe bei Kindern von unter 5 Jahren	86	0,32	0,25	14,71	0,66
Andere Krankheiten des Nervensystems	87	0,52	0,53	0,11	0,24
B. Krankheiten der Sinnesorgane					
Krankheiten der Augen	88	0,005	0,007	0,027	-
Krankheiten des Ohres und des Warzenfortsatzes	89	0,097	0,069	2,01	0,086
VII. KRANKHEITEN					
Herzbeutelentzündung	90	0,034	0,029	0,027	0,008
Akute nichtrheumatische Herzinnenhaut- und Herzklappenentzündung	91	0,26	0,15	0,027	0,016
Chronische Erkrankungen der Herzinnenhaut und der Herzklappen	92	1,21	1,30	0,027	0,086
Herzmuskelkrankheiten	93	8,10	8,38	0,40	0,11
Krankheiten der Kranzarterien und Angina pectoris	94	3,62	2,62	0,59	0,031
Andere Herzkrankheiten	95	3,63	3,77	0,56	0,10
Schlagadererweiterung (Aneurysma) außer Aortenaneurysma	96	0,012	0,007	-	-
Arterienverkalkung (Arteriosklerose)	97	3,01	2,86	-	-
Brand (Gangrän)	98	0,36	0,36	-	-
Andere Krankheiten der Arterien	99	0,15	0,14	-	-
Krankheiten der Venen	100	0,48	0,60	-	-
Krankheiten des Lymphgefäßsystems	101	0,017	0,015	0,11	0,031
Selbständige Erhöhung des Blutdrucks	102	0,47	0,54	-	-
Andere Krankheiten der Kreislauforgane	103	0,27	0,28	0,56	0,039
VIII. KRANKHEITEN					
Krankheiten der Nasenhöhle und ihrer Nebenhöhlen	104	0,013	0,009	0,054	-
Krankheiten des Kehlkopfes	105	0,026	0,019	0,27	0,13
Bronchitis	106	1,19	0,97	4,27	0,24
Katarrhalische Lungenentzündung (Bronchopneumonie)	107	2,33	2,22	28,56	0,81
Kruppöse Lungenentzündung	108	0,59	0,52	8,05	0,53
Lungenentzündung ohne nähere Angabe	109	1,84	1,71	18,44	1,30
Brustfellentzündung (Pleuritis)	110	0,25	0,23	0,48	0,063
Embolie, Infarkt, Thrombose sowie Ödem und Stauung der Lungen	111	0,67	0,67	0,27	0,016
Lungenasthma	112	1,11	0,79	0,21	0,055
Lungenemphysem	113	0,29	0,15	-	-
Andere Krankheiten der Atmungsorgane	114	0,48	0,096	0,62	0,031
IX. KRANKHEITEN DER					
Krankheiten der Mundhöhle und des Rachens	115	0,13	0,14	0,72	0,22
Krankheiten der Speiseröhre	116	0,029	0,025	0,054	0,008
Magen- und Zwölffingerdarmgeschwür	117	0,66	0,20	0,054	0,008
Andere Magenkrankheiten	118	0,24	0,17	0,081	0,016
Durchfall und Darmkatarrh bei unter 2 Jahre alten Kindern	119	0,81	0,61	40,32	0,30
Durchfall, Darmkatarrh und Darmgeschwür bei 2 und mehr Jahre alten Personen	120	0,25	0,25	-	0,49
Blinddarmentzündung	121	0,49	0,41	0,11	0,46
Eingeweidebrüche und Darmverschluss	122	1,03	0,95	1,21	0,18
Sonstige Darmkrankheiten	123	0,096	0,086	0,027	0,024
Leberzirrhose	124	0,68	0,46	0,027	-
Andere Leberkrankheiten	125	0,56	0,59	0,32	0,055
Gallensteine	126	0,44	0,65	-	-
Andere Krankheiten der Gallenblase und Gallenwege	127	0,58	0,82	0,027	-
Krankheiten der Bauchspeicheldrüse (Pankreas)	128	0,11	0,12	0,081	0,008
Bauchfellentzündung ohne Ursachenangabe	129	0,15	0,15	0,24	0,063
X. KRANKHEITEN DER HARN-					
Akute Nierenentzündung	130	0,071	0,069	0,081	0,063
Chronische Nierenentzündung	131	0,85	0,76	0,027	0,031
Nierenentzündung ohne nähere Angabe über Dauer	132	0,49	0,38	0,13	0,055
Andere Nierenkrankheiten, Nierenbecken- und Harnleiterkrankheiten	133	0,34	0,34	0,35	0,055
Steine in den Harnwegen	134	0,076	0,056	-	-
Krankheiten der Harnblase	135	0,15	0,075	0,054	-
Krankheiten der Harnröhre	136	0,029	0,007	-	-
Krankheiten der Vorsteherdrüse	137	2,22	-	-	-
Nichtvenereische Erkrankungen der männlichen Geschlechtsorgane	138	0,019	-	-	-
Nichtvenereische Krankheiten der weiblichen Geschlechtsorgane außer in Schwangerschaft, Entbindung und Wochenbett	139	0,24	0,24	-	-
XI. KRANKHEITEN DER SCHWANGERSCHAFT,					
A. Fehlgeburt					
Kindbettfieber bei Fehlgeburt	140	0,18	0,18	-	-

<sup>1)</sup> Bezogen auf die weibliche Bevölkerung im Alter von 15 bis unter 45 Jahren.



Lebende<sup>2)</sup> jeder Altersgruppe

— 113 —

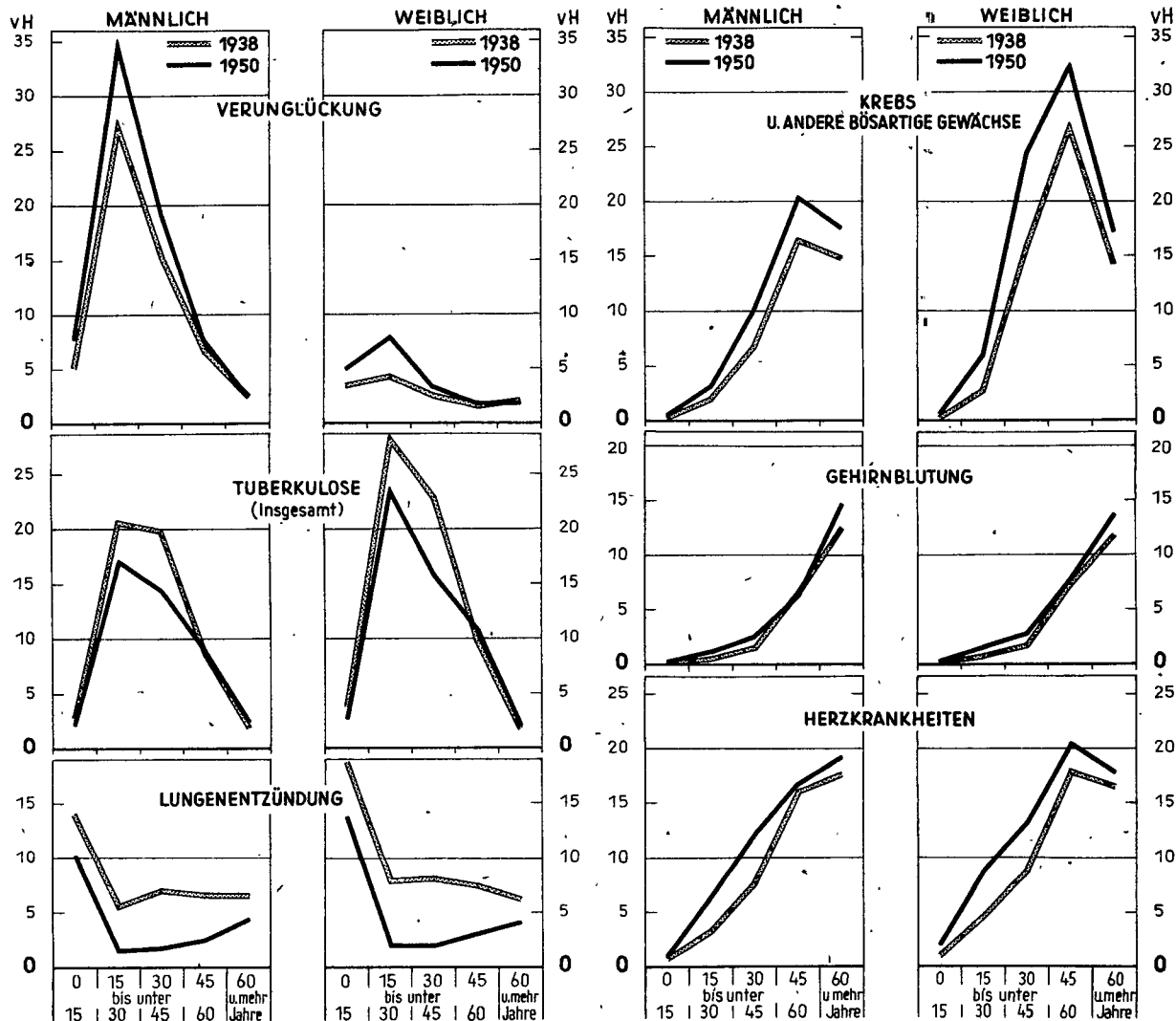
noch: F. Todes  
noch: 6. Sterbefälle<sup>1)</sup> im Bundesgebiet im Jahre 1950  
Verhältniszahlen auf 10000

Todesursachen	Nr. des aus- führlichen Verzeich- nisses (Ausgabe 1938)	Gestor- bene überhaupt			
			insges.	0 - 1	1 - 5
Pehlgeburt ohne Kindbettfieber	141	0,12	0,12	.	.
B. Andere Zufälle der Schwangerschaft					
Schwangerschaft am unrechten Ort	142	0,10	0,10	.	.
Schwangerschaftsablutungen	143	0,034	0,034	.	.
Schwangerschaftstoxikosen	144	0,18	0,18	.	.
Andere Krankheiten und Zufälle der Schwangerschaft	145	0,026	0,026	.	.
C. Zufälle der Entbindung und des Wochenbetts					
Blutungen in Entbindung und Wochenbett	146	0,13	0,13	.	.
Kindbettfieber bei standesamtlich meldepflichtiger Geburt	147	0,20	0,20	.	.
Wochenbettstoxikosen	148	0,11	0,11	.	.
Andere Zufälle der Entbindung	149	0,32	0,32	.	.
Andere und nicht näher bezeichnete Krankheiten der Entbindung und des Wochenbetts	150	0,038	0,038	.	.
XII. KRANKHEITEN DER HAUT					
Furunkel	151	0,053	0,041	0,97	0,008
Phlegmone, Abszeß, Zellgewebsentzündung	152	0,066	0,054	0,56	0,031
Andere Krankheiten der Haut und des Unterhautzellgewebes	153	0,049	0,049	0,30	0,031
XIII. KRANKHEITEN DER KNOCHEN					
Knochenmarkentzündung (Osteomyelitis) und Knochenhautentzündung (Periostitis)	154	0,056	0,038	0,21	0,055
Andere Knochenkrankheiten	155	0,015	0,015	0,054	.
Krankheiten der Gelenke und der übrigen Bewegungsorgane	156	0,11	0,10	.	0,031
XIV. ANGEBORENE					
Angeborene Mißbildungen	157	0,79	0,67	41,34	0,69
XV. BESONDERE KRANKHEITEN					
Angeborene Lebensschwäche ausgetragener Kinder	158	1,08	0,84	57,29	.
Frühgeburt	159	2,87	2,39	162,66	.
Entbindungsfolgen	160	0,51	0,35	23,73	.
Andere besondere Krankheiten der ersten Lebenszeit	161	0,49	0,37	25,50	.
XVI. ALTERS-					
Altersschwäche, Altersgebrechlichkeit bei 65 und mehr Jahre alten Personen	162	7,52	8,46	.	.
XVII. ÄUSSERE					
A. Selbstmord					
Selbstmord durch Vergiftung	163	0,48	0,46	.	.
Selbstmord auf andere Art und Weise	164	1,44	0,73	.	.
B. Mord und Totschlag					
Kindsmord an unter 1 Jahr alten Kindern	165	0,023	0,021	1,40	.
Mord und Totschlag durch Feuerwaffen an 1 und mehr Jahre alten Personen	166	0,010	0,009	.	.
Mord und Totschlag durch stechende oder schneidende Werkzeuge an 1 und mehr Jahre alten Personen	167	0,024	0,014	.	0,008
Mord und Totschlag auf andere und nicht näher bezeichnete Arten an 1 und mehr Jahre alten Personen	168	0,045	0,038	.	0,055
C. Verunglückungen					
Verunglückung durch Eisen- und Straßenbahnen mit eigenem Bahnkörper	169	0,16	0,053	.	0,055
Verunglückung mit Kraftfahrzeugen oder durch Kraftfahrzeuge	170	1,22	0,47	0,054	0,80
Andere Straßenverkehrsunfälle	171	0,21	0,095	.	0,12
Verunglückung im Verkehr auf dem Wasser	172	0,018	0,004	.	0,008
Verunglückung im Luftverkehr	173	0,001	0,000	.	.
Verunglückung in Bergwerken und Steinbrüchen	174	0,19	0,001	.	.
Verunglückung in land- und forstwirtschaftlichen Betrieben	175	0,20	0,062	.	.
Verunglückung durch Maschinen	176	0,039	0,002	.	.
Nahrungsmittelvergiftungen	177	0,021	0,020	.	0,016
Vergiftung durch Einatmung giftiger Gase	178	0,10	0,088	0,027	0,10
Andere akute Vergiftung; ausgenommen durch Gase	179	0,064	0,046	.	0,086
Folgen von Bränden	180	0,012	0,009	0,054	0,024
Verbrennen und Verbrühen (außer bei Bränden)	181	0,18	0,14	0,86	1,52
Mechanisches Ersticken	182	0,10	0,055	2,63	0,19
Ertrinken	183	0,38	0,14	0,13	0,90
Verunglückung durch Feuerwaffen	184	0,051	0,007	.	0,016
Verunglückung durch stechende oder schneidende Werkzeuge	185	0,005	0,001	.	.
Verunglückung durch Sturz, Erschlagen, Einsturz usw.	186	1,09	0,93	0,11	0,28
Verunglückung durch schwere Naturereignisse	187	0,001	.	.	.
Verunglückung durch Tiere	188	0,016	0,008	.	0,024
Verhungern oder Verdursten	189	0,001	0,002	.	.
Verunglückung durch ungewöhnliche Kälte	190	0,006	0,002	.	.
Verunglückung durch starke Hitze	191	0,012	0,006	0,081	.
Verunglückung durch Blitzschlag	192	0,018	0,011	.	.
Verunglückung durch elektrischen Strom	193	0,060	0,010	.	.
Verunglückung durch Angriffe giftiger Tiere	194	0,001	0,002	.	.
Andere Verunglückung oder äußere Einwirkung	195	0,28	0,16	0,19	0,12
Sterbefälle von Militärpersonen bei Kriegshandlungen und bereits entlassener Militärpersonen auf Grund ihrer schweren Verletzungen	196	0,014	.	.	.
Sterbefälle von Zivilpersonen bei Kriegshandlungen	197	0,001	.	.	.
Gerichtlich angeordnete Hinrichtung	198	0,000	.	.	.
XVIII. UNBESTIMMTE					
Plötzlicher Tod	199	0,073	0,049	0,67	0,016
Nicht näher bezeichnete oder mangelhaft angegebene Todesursachen	200	2,63	2,17	5,40	0,38
Gestorbene insgesamt		103,50	96,06	487,68	22,01

ursachen  
nach Todesursache, Geschlecht und Altersgruppe  
Lebende<sup>2)</sup> jeder Altersgruppe

davon weiblich																
im Alter von ..... bis unter ..... Jahren																
5 - 10	10 - 15	15 - 20	20 - 25	25 - 30	30 - 35	35 - 40	40 - 45	45 - 50	50 - 55	55 - 60	60 - 65	65 - 70	70 - 75	75 - 80	80 und älter	mit unbekanntem Alter
.	-	0,041	0,13	0,21	0,16	0,14	0,033	0,005	-	.	..	.	.	.	.	-
.	-	-	0,050	0,11	0,16	0,17	0,10	0,010	-	.	.	.	.	.	.	-
.	-	0,012	0,017	0,024	0,064	0,068	0,014	0,010	-	.	.	.	.	.	.	-
.	-	0,047	0,18	0,29	0,29	0,18	0,090	0,010	-	.	.	.	.	.	.	-
.	-	-	0,033	0,024	0,021	0,049	0,024	-	-	.	.	.	.	.	.	-
.	-	0,018	0,066	0,20	0,15	0,21	0,10	0,021	-	.	.	.	.	.	.	-
.	-	0,041	0,099	0,35	0,25	0,31	0,12	0,005	-	.	.	.	.	.	.	-
.	-	0,029	0,12	0,17	0,17	0,10	0,052	0,006	-	.	.	.	.	.	.	-
.	-	0,024	0,20	0,35	0,58	0,48	0,27	0,026	-	.	.	.	.	.	.	-
.	-	-	0,050	0,039	0,099	0,020	0,028	0,005	-	.	.	.	.	.	.	-
U. DES ZELLGEWEBES																
0,011	0,014	-	0,011	0,010	-	0,010	0,005	0,021	0,035	0,049	0,083	0,031	0,12	0,21	0,38	-
0,006	-	0,018	-	0,010	0,014	0,020	0,009	0,036	0,047	0,056	0,050	0,18	0,24	0,37	0,60	-
	-	0,006	0,022	0,005	0,021	0,020	0,014	0,031	0,070	0,056	0,091	0,12	0,19	0,30	0,60	-
UND DER BEWEGUNGSORGANE																
0,011	0,010	-	0,022	0,010	-	0,029	0,009	0,026	0,023	0,021	0,10	0,093	0,15	0,23	0,34	-
0,011	0,010	0,024	0,006	0,005	-	0,005	0,009	-	0,006	0,028	0,033	0,093	0,12	0,12	0,19	-
	-	-	0,022	0,024	0,057	0,029	0,062	0,12	0,18	0,17	0,22	0,30	0,40	0,46	0,94	-
MISSBILDUNGEN																
0,078	0,062	0,047	0,061	0,005	0,014	0,024	-	0,021	0,012	0,014	0,008	-	-	-	-	-
DER ERSTEN LEBENSZEIT																
.	.	.	.	.	.	.	.	.	.	.	.	.	.	.	.	.
.	.	.	.	.	.	.	.	.	.	.	.	.	.	.	.	.
.	.	.	.	.	.	.	.	.	.	.	.	.	.	.	.	.
SCHWÄCHE																
.	.	.	.	.	.	.	.	.	.	.	.	4,67	26,33	109,69	535,19	-
EINWIKRUNGEN																
-	0,010	0,23	0,51	0,42	0,61	0,63	0,70	0,73	0,80	0,59	0,65	0,48	0,83	0,58	0,68	-
-	0,019	0,35	0,52	0,46	0,66	0,75	0,84	1,08	1,46	1,51	1,41	1,27	1,27	1,63	1,35	-
-	0,005	0,024	0,011	0,015	0,014	0,010	0,014	0,010	-	-	-	0,010	0,040	-	-	-
0,006	0,010	0,012	0,017	0,015	0,021	0,039	0,005	0,021	0,018	-	0,008	0,021	-	0,23	-	-
0,073	0,019	0,024	0,050	0,054	0,014	0,049	0,043	0,026	0,018	0,049	0,017	0,031	0,027	0,069	0,075	-
0,028	0,029	0,053	0,039	0,034	0,021	0,024	0,052	0,031	0,053	0,097	0,083	0,14	0,11	0,21	0,19	-
0,75	0,34	0,52	0,42	0,36	0,37	0,24	0,31	0,36	0,29	0,38	0,51	0,66	1,10	1,38	1,39	-
0,084	0,071	0,10	0,099	0,039	0,028	0,054	0,066	0,099	0,12	0,13	0,15	0,15	0,16	0,32	0,26	-
0,006	-	0,018	0,006	0,005	0,007	-	-	-	0,006	-	-	-	-	-	-	-
-	-	-	-	-	0,007	-	-	-	-	-	-	-	-	-	-	-
0,017	0,010	0,024	0,017	0,024	0,028	0,029	0,043	0,005	0,062	0,088	0,15	0,25	0,32	0,23	0,23	-
0,011	-	-	0,006	-	-	-	-	0,005	0,005	-	-	-	-	-	-	-
0,006	0,029	0,012	-	0,010	0,007	0,015	0,019	0,016	0,023	0,035	0,042	0,052	0,080	0,046	-	-
0,034	0,029	0,065	0,033	0,029	0,078	0,063	0,028	0,057	0,082	0,090	0,14	0,15	0,31	0,55	1,05	-
0,028	0,005	0,024	0,022	0,049	0,042	0,049	0,033	0,088	0,035	0,083	0,042	0,083	0,054	0,046	0,15	-
-	-	0,006	-	0,015	0,007	-	0,005	0,016	0,012	0,007	-	0,021	0,027	0,046	-	-
0,12	0,014	0,006	0,006	0,015	0,028	0,020	0,019	0,057	0,065	0,021	0,075	0,10	0,16	0,21	0,64	-
0,011	0,010	0,006	0,006	0,005	0,007	0,010	-	0,005	0,023	-	-	0,010	0,013	-	0,038	-
0,23	0,18	0,20	0,12	0,069	0,057	0,034	0,057	0,052	0,053	0,069	0,050	0,083	0,15	0,14	0,15	-
0,006	0,014	0,024	0,006	0,005	0,007	0,005	-	-	0,006	0,007	-	-	0,013	0,023	-	-
0,006	0,005	-	-	-	-	-	-	-	-	-	-	-	-	-	-	-
0,095	0,052	0,065	0,055	0,044	0,057	0,059	0,095	0,17	0,27	0,31	0,75	1,87	4,89	11,76	35,71	-
0,006	0,005	-	0,022	0,005	-	-	-	-	0,012	0,007	0,008	0,031	0,040	-	-	-
-	-	-	-	-	-	-	0,005	-	-	-	-	-	0,013	-	-	-
-	-	-	-	-	-	-	0,005	0,005	-	-	-	-	0,010	0,023	0,075	-
-	0,005	0,024	0,006	0,010	-	-	0,005	-	-	0,007	0,017	0,041	-	-	0,038	-
0,006	0,014	0,012	0,017	0,005	0,021	0,010	0,014	0,031	0,012	0,012	0,008	-	-	0,023	-	-
-	-	-	0,006	0,005	-	-	-	-	-	0,007	-	-	-	-	-	-
0,13	0,071	0,065	0,050	0,039	0,042	0,063	0,052	0,088	0,094	0,090	0,20	0,31	0,58	1,17	0,038	-
.	.	-	-	-	-	-	-	-	-	-	-	-	-	-	-	-
.	.	-	-	-	-	-	-	-	-	-	-	-	-	-	-	-
TODESURSACHEN																
0,006	0,005	0,006	0,017	0,005	0,049	0,015	0,014	0,031	0,035	0,056	0,15	0,10	0,20	0,092	0,41	-
0,078	0,12	0,14	0,21	0,25	0,32	0,45	0,57	0,96	1,32	2,47	4,73	7,77	13,08	20,78	32,63	-
6,69	5,32	8,67	12,44	14,63	17,94	22,28	29,09	44,20	65,13	100,04	162,83	287,38	501,87	852,22	1659,07	-

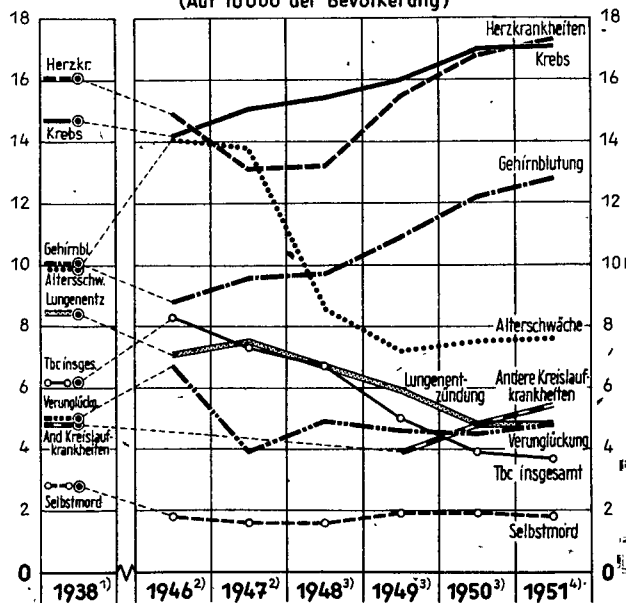
# **DIE WICHTIGSTEN TODESURSACHEN 1938<sup>1)</sup> UND 1950<sup>2)</sup>** **NACH ALTER UND GESCHLECHT** (Auf 100 männl. bzw. weibl. Gestorbene der jeweiligen Altersgruppe)



STAT. BUNDESAMT 52-362

1) Deutsches Reich - 2) Bundesgebiet.

## **DIE WICHTIGSTEN TODESURSACHEN** (Auf 10000 der Bevölkerung)



1) Deutsches Reich. - 2) Bundesgebiet ohne Rheinland-Pfalz u. Baden. - 3) Bundesgebiet - 4) Bundesgebiet, vorläufiges Ergebnis.

STAT. BUNDESAMT 52-361

# **DIE HAUPTGRUPPEN DER TODESURSACHEN 1938<sup>1)</sup> u. 1949<sup>2)</sup>** **NACH DER HÖHE DER GESAMTSTERBEZIFFERN** **(Auf 10000 der Bevölkerung)**

