

Öffentliche Finanzwirtschaft
in den Rechnungsjahren 1957 und 1958
mit zusammenfassenden Ergebnissen für das Rechnungsjahr 1959



STATISTISCHES BUNDESAMT

VERLAG W. KOHLHAMMER GMBH / STUTTGART UND MAINZ

Inhalt

	Seite
Vorbemerkung	5
A. Überblick über die öffentlichen Finanzen 1958 und 1957	
1. Gesamthaushalt	6
2. Ausgaben und Einnahmen der einzelnen Verwaltungsebenen	6
3. Statistischer Abschluß	7
4. Ausgaben nach Arten	
a) Personalausgaben und laufende Sachausgaben (Verwaltungs- und Zweckausgaben)	7
b) Investitionen und sonstige Ausgaben der Vermögensbewegung	7
5. Einnahmen	8
6. Finanzausgleich	8
a) Länderfinanzausgleich	9
b) Staatlich-kommunaler Finanzausgleich	9
c) Sonstige Ausgleichsleistungen	9
7. Ausgaben nach Aufgabenbereichen und Lastenverteilung auf die einzelnen Verwaltungsebenen	9
B. Für die Finanzwirtschaft des Bundes, der Länder und Gemeinden (Gv.) im Jahr 1958 erlassene wichtige gesetzliche Bestimmungen	
a) Besoldung, Versorgung, Beihilfen usw.	10
b) Lastenausgleich, Fürsorge und sonstige soziale Maßnahmen	10
c) Wohnungsbau, Katasterwesen usw.	11
d) Wirtschaft und Verkehr	11
e) Wiedergutmachung usw.	11
f) Landwirtschaft und Forsten	11
g) Inneres, Justiz und Polizei	12
h) Haushaltswesen, Steuern, Finanzausgleich usw.	12
i) Schulen, Gesundheitswesen, Kultur usw.	13
C. Zusammenfassende Übersichten	
1. Ausgaben und Einnahmen von Bund, Ländern und Gemeinden (Gv.) in den Rechnungsjahren 1958 und 1957 nach vermögensunwirksamen und vermögenswirksamen Rechnungsposten	15
2. Abschlußsalden von Bund, Ländern und Gemeinden (Gv.) für die Rechnungsjahre 1948 bis 1958	17
3. Investitionen und Investitionsfinanzierung von Bund, Ländern und Gemeinden (Gv.) in den Rechnungsjahren 1958 und 1957	17
4. Personalausgaben von Bund, Ländern und Gemeinden (Gv.) nach Arten im Rechnungsjahr 1958	18
5. Gewährung von Darlehen von Bund, Ländern und Gemeinden (Gv.) in den Rechnungsjahren 1958 und 1957	19
6. Vermögensunwirksame Ausgaben und Einnahmen von Bund, Ländern und Gemeinden (Gv.) für die Rechnungsjahre 1958 und 1957	19
7. Vermögenswirksame Ausgaben und Einnahmen von Bund, Ländern und Gemeinden (Gv.) für die Rechnungsjahre 1958 und 1957	19
8. Aufgaben- und Lastenverteilung für den Gesamthaushalt von Bund, Ländern und Gemeinden (Gv.) im Rechnungsjahr 1958	20
9. Aufgaben- und Lastenverteilung für ausgewählte Aufgabenbereiche von Bund, Ländern und Gemeinden (Gv.) im Rechnungsjahr 1958	20
10. Finanzausgleich unter den Ländern in den Rechnungsjahren 1956 bis 1959	20
11. Zahlungen des staatlich-kommunalen Finanzausgleichs in den Rechnungsjahren 1958 und 1957	20
12. Schuldenaufnahmen und Schuldendienst von Bund, Ländern und Gemeinden (Gv.) für die Rechnungsjahre 1948 bis 1958	21
13. Ausgaben für die verschiedenen Aufgabenbereiche von Bund, Ländern und Gemeinden (Gv.) in den Rechnungsjahren 1954 bis 1958	22

D. Schaubilder

1. Zusammengefaßte Addition der Abschlußsalden von Bund, Ländern und Gemeinden (Gv.) (für die Rechnungsjahre 1948 bis 1958)	23
2. Ausgaben nach Aufgabengebieten und Einnahmen nach Arten für das Rechnungsjahr 1958 . .	24
3. Personalausgaben von Bund, Ländern, Stadtstaaten und Gemeinden (Gv.) (nach Arten in den Rechnungsjahren 1954 bis 1958)	25
4. Ausgaben und Einnahmen der öffentlichen Verwaltung (nach Arten für die Rechnungsjahre 1951 bis 1958)	25
5. Steuereinnahmen nach Ebenen (Bund, Ländern und Gemeinden (Gv.) in den Rechnungsjahren 1948 bis 1960)	25
E. Erläuterungen zu den in der Finanzstatistik verwendeten Begriffen	26
F. Verzeichnis finanzstatistischer Veröffentlichungen mit weiteren Ergebnissen für die Rechnungsjahre 1957, 1958 und 1959	26
Tabellenteil (lt. besonderem Verzeichnis)	27

Die Angaben beziehen sich auf das Bundesgebiet (ohne Saarland) einschl. Berlin (West)

(Sondertabelle Saarland siehe Seite 39)

Nachdruck — auch auszugsweise — nur mit Quellenangabe gestattet

Erschienen im Oktober 1961

Preis 6,— DM

Vorbemerkung

Mit der vorliegenden Veröffentlichung über die Rechnungsergebnisse der staatlichen und kommunalen Gebietskörperschaften und des Lastenausgleichsfonds in den Rechnungsjahren 1957 und 1958 wird die Reihe der zusammenfassenden Darstellungen der öffentlichen Finanzwirtschaft fortgesetzt. Die kurze Kommentierung der Ergebnisse im Textteil wurde durch weitere Übersichten und Schaubilder sowie durch eine Zusammenstellung finanzwirtschaftlich wichtiger Rechtsbestimmungen erweitert.

Diese Veröffentlichung wurde in der von Ltd. Regierungsdirektor Mengert geleiteten Abteilung „Finanz- und Steuerstatistik“ zusammengestellt. Bearbeiter war im Hauptreferat des Oberregierungsrats Weyershäuser der Referent Diplom-Volkswirt Dr. Freund.

A. Überblick über die öffentlichen Finanzen 1958 und 1957

1. Gesamthaushalt

Bund, Lastenausgleichsfonds, Länder, Gemeinden und Gemeindeverbände haben im Rechnungsjahr 1958 insgesamt 71,7 Mrd. DM im Rahmen der Hoheits- und Kämmererverwaltungen verausgabt. In diesem Betrag (vgl. Tab. A 1) sind weder die Rücklagenzuführungen für den Gesamthaushalt (0,3 Mrd. DM) noch der Saldo der allgemeinen Finanzzuweisungen (1958 mit 0,1 Mrd. DM Mehrausgaben) berücksichtigt. Einschließlich dieser Posten sowie der Ausgaben des Bundes für Finanzhilfe an das Saarland (0,1 Mrd. DM) und der aus zeitlichen und sachlichen Überschneidungen resultierenden Verrechnungsdifferenzen (+ 0,2 Mrd. DM) ergeben sich für 1958 71,9 Mrd. DM Ausgaben der Gebietskörperschaften im Bundesgebiet einschl. Berlin (West) gegenüber 66,4 Mrd. DM im Rechnungsjahr 1957.

Die für 1958 ermittelten Ausgaben entsprechen einem durchschnittlichen Aufwand je Einwohner von rund 1349 DM gegenüber rund 1261 DM im Vorjahr. Gemessen am Bruttosozialprodukt [1958 237,9 Mrd. DM einschl. Berlin (West)] machen die Aufwendungen von Bund, Ländern und Gemeinden (Gv.) 1958 allein 30,2 vH aus. Abweichend davon stellt sich der „Staatsverbrauch“ im Sinne der volkswirtschaftlichen Gesamtrechnung 1958 auf 30,6 Mrd. DM (ohne Berlin) oder etwa 13 vH des Bruttosozialprodukts, weil beim Verwendungsnachweis des Sozialprodukts u. a. die Einkommensübertragungen (z. B. Renten und Unterstützungen) aus staatlichen und kommunalen Mitteln, aber auch die Investitionen der öffentlichen Hand im Staatsverbrauch nicht enthalten sind, sondern dem Sektor des privaten Verbrauchs und dem Investitionssektor zugerechnet werden.

Die Zunahme der öffentlichen Gesamtausgaben 1958 hat sich gegenüber den Vorjahren weiter verlangsamt. Während nämlich 1956 (Gesamtausgaben 59,7 Mrd. DM) 16,4 vH mehr ausgegeben wurden als im vorangehenden Jahr, ergibt sich für 1957 eine Steigerungsquote von 11,3 vH und 1958 von 8,3 vH. Infolge der noch stärker retardierenden Entwicklung des Bruttosozialprodukts lag die Wachstumsrate der öffentlichen Gesamtausgaben 1957 und 1958 merklich über der Steigerung des Bruttosozialprodukts, so daß der Anteil der öffentlichen Gesamtausgaben daran von 29,2 vH (1956) und 29,8 vH (1957) auf 30,2 vH (1958) wuchs.

	1952	1953	1954	1955	1956	1957	1958
Bruttosozialprodukt ¹⁾ in Mrd. DM	140,7	151,2	162,8	185,7	204,6	222,7	237,9
Zunahme gegen Vorjahr in vH	14,1	7,5	7,7	14,1	10,2	8,8	6,8
Öffentliche Gesamtausgaben in Mrd. DM ²⁾ ..	40,9	46,1	50,1	51,3	59,7	66,4	71,9
Zunahme gegen Vorjahr in vH	11,0	12,8	8,7	2,3	16,4	11,3	8,3
Anteil am Sozialprodukt in vH	29,1	30,5	30,8	27,6	29,2	29,8	30,2

Die in den letzten Jahren etwas verlangsamte Zunahme des öffentlichen Gesamtaufwands war vor allem durch die regressive Zunahme der Ausgaben für Renten und Unterstützungen sowie der Ausgaben der Vermögensbewegung (1958 18,8 Mrd. DM) bedingt, wenn auch die darin enthaltenen Bauausgaben — allerdings nur für 1958 — eine überdurchschnittliche Steigerung aufweisen (vgl. dazu Tab. A 1).

Die Gesamteinnahmen des öffentlichen Haushalts stellen sich — also einschl. der Entnahmen aus Rücklagen für den Gesamthaushalt — 1958 auf 72,0 Mrd. DM und entsprechen damit

¹⁾ Bundesgebiet (ohne Saarland) einschl. Berlin (West). — ²⁾ 1958 vorläufiges Ergebnis.

größtenmäßig etwa den Gesamtausgaben dieses Zeitraums. Dagegen zeigt die Bilanz des Gesamthaushalts für 1957 bei Gesamteinnahmen in Höhe von 64,8 Mrd. DM und 66,4 Mrd. DM Ausgaben beträchtliche Mehrausgaben. Im Tabellenteil (vgl. insbesondere Tab. A 1) sind die maßgebenden Faktoren der Einnahmeentwicklung zu erkennen. Bemerkenswert ist dabei das wachsende Gewicht der Gebühreneinnahmen, Schuldenaufnahmen aus Kreditmarktmitteln und besonders der Darlehensrückflüsse von Dritten.

Obwohl die Steuern im Rahmen der Einnahmen der öffentlichen Haushalte in den hier betrachteten Jahren ein etwas geringeres Gewicht einnahmen — 77,0 vH 1958 gegenüber 81,1 vH 1956 —, stellen sie doch mit mehr als drei Vierteln aller Einnahmen die weitaus bedeutendste Einnahmequelle der Gebietskörperschaften dar; ihre Entwicklung stand sowohl unter dem Einfluß der allgemeinen Wirtschaftslage als auch der verschiedenen Steuerrechtsänderungen, so z. B. der mit Wirkung vom 1. Januar 1958 eingetretenen Änderung im Einkommen- und Körperschaftsteuerrecht (vgl. auch Verzeichnis der gesetzlichen Bestimmungen); ferner spielen die mit Beginn des Rechnungsjahres 1958 wieder einsetzenden Beförderungsteuerzahlungen der Deutschen Bundesbahn und die verspätete Anwendung der neuen Lohnsteuertabelle eine wichtige Rolle für die Höhe des Steueraufkommens.

2. Ausgaben und Einnahmen der einzelnen Verwaltungsebenen

Die Haushaltsgebarung der einzelnen Gemeinde oder des einzelnen Landes hängt von mannigfaltigen Umständen ab und zeigt deshalb ein weitgehend eigenes Gepräge. Bei der Darstellung der Ausgaben und Einnahmen der zu „Verwaltungsebenen“ zusammengefaßten Einzelkörperschaften treten diese Besonderheiten jedoch hinter dem allgemeinen Trend, wie er bereits für den öffentlichen Gesamthaushalt beschrieben wurde, zurück. So zeigt auch die Verteilung der Finanzmasse auf die verschiedenen Verwaltungsebenen von Jahr zu Jahr nur unbedeutende Verschiebungen (vgl. Tab. A 3). Eine Ausnahme bildet der Lastenausgleichsfonds, dessen Ausgaben infolge der wachsenden Entschädigungsleistungen 1958 sprunghaft (um 10,3 vH) stiegen.

Für den Bund weist Tab. A 3 1958 33913,0 Mill. DM Ausgaben nach, einschließlich der Zahlungen an andere Gebietskörperschaften. Dem stehen — einschließlich der Entnahmen aus Rücklagen für den Gesamthaushalt — 33168,8 Mill. DM Einnahmen gegenüber; darunter nehmen die Zahlungen von anderen Gebietskörperschaften mit 343,3 Mill. DM nur einen sehr kleinen Anteil ein, so daß die Bundesausgaben nahezu vollständig aus „eigenen Mitteln“ des Bundes, nämlich mit 33659,8 Mill. DM finanziert wurden. Die Ausgabengestaltung des Bundes wird auch in den Jahren 1957 und 1958 weitgehend durch Soziallasten und Verteidigungsaufwand geprägt; nahezu zwei Drittel der Ausgaben im Rechnungsjahr 1958 entfallen auf diese beiden Aufgabenbereiche. An der Entwicklung der Gesamtausgaben des Bundes waren allerdings nicht alle Verwaltungszweige in gleichem Maß beteiligt. So ragen z. B. die Verteidigungskosten (1958 + 1275,8 Mill. DM) und die Aufwendungen im Verkehrswesen mit besonders hohen Steigerungen hervor, während die für das Sozialwesen anfallenden Lasten en bloc sogar gegenüber dem Vorjahr leicht zurückgingen. Entscheidend ist dafür der Rückgang der Zahlungen für Kriegsgefangenen-Entschädigung, der Ausgaben für die Kriegsopferversorgung (infolge verringerter Zahl von Versorgungsrentnern) sowie der Zahlungen an den Lastenausgleichsfonds.

Die Länder und Stadtstaaten weisen — unter Einschluß der allgemeinen Haushaltsrücklagen — 27 605,1 Mill. DM Ausgaben für 1958 nach, denen 27 991,4 Mill. DM Einnahmen gegenüberstehen; daraus stammen 6 489,8 Mill. DM aus Zahlungen des Bundes und der Gemeinden (Gv.). Unter Berücksichtigung der Überschneidungen im Zahlungsverkehr der Länder untereinander (— 64,1 Mill. DM) verblieben demnach 21 179,3 Mill. DM aus „eigenen Mitteln“ zu finanzieren, wobei die Steuereinnahmen (15 906,8 Mill. DM) im Vergleich zum Bund (mehr als 86 vH) mit 75,1 vH erheblich zurückbleiben.

An der Zunahme der Gesamtausgaben der Länder und Stadtstaaten sind nahezu alle wichtigen Aufgabenbereiche beteiligt, weil die Ausgabenentwicklung stärker als beim Bund durch die Lohn- und Gehaltsbewegungen und andere — mehr oder weniger alle Bereiche betreffende — allgemeine wirtschaftliche Tatbestände ausgelöst wird.

Den gemeindlichen Ausgaben in Höhe von 18 074,1 Mill. DM im Rechnungsjahr 1958 (einschl. Rücklagen für den Gesamthaushalt) stehen Einnahmen von insgesamt 18 411,7 Mill. DM gegenüber. Die Zuweisungen und Darlehen von staatlichen Gebietskörperschaften nehmen 1958 mit 4 082,5 Mill. DM einen verhältnismäßig hohen Anteil davon ein, so daß die Gemeinden (Gv.) aus „eigenen Mitteln“ 13 958,6 Mill. DM oder 77,2 vH der Ausgaben zu tragen hatten. Auch im kommunalen Bereich nimmt die Mehrzahl der wichtigen Aufgabengebiete an der Steigerung der Gesamtausgaben teil. Größere Divergenzen ergeben sich dagegen in der Haushaltsgestaltung der verschiedenen Gemeindegrößenklassen. So fielen z. B. Mehreinnahmen aus der Gewerbesteuer innerhalb der einzelnen Gemeindegrößenklassen in ganz unterschiedlichem Umfang an.

3. Statistischer Abschluß

Die finanzstatistischen Abschlüsse, also die Gegenüberstellung der rechnungsmäßigen Ausgaben und der entsprechenden Einnahmen sind in Übersicht 2 in zusammengefaßter Form für die einzelnen Verwaltungsebenen dargestellt; im Schaubild 1 werden die kumulierten finanzstatistischen Abschlußergebnisse von 1948 an veranschaulicht, wobei für den Bund einerseits und Länder und Gemeinden (Gv.) andererseits charakteristische Unterschiede bezüglich der Gestaltung der rechnungsmäßigen „Reserven“ hervortreten. Es verdient allerdings bei Betrachtung einzelner Jahresabschlüsse besondere Beachtung, daß die finanzstatistischen Abschlüsse nicht ohne weiteres als „wirtschaftliches Jahresergebnis“ zu betrachten sind. Gerade beim Bund führen nämlich die von Jahr zu Jahr fluktuierenden Haushaltsreste zu einem erheblichem „periodenfremden“ Einfluß auf den jeweiligen finanzstatistischen Jahresabschluß. Grundsätzlich gilt der gleiche Vorbehalt gegenüber den finanzstatistischen Abschlüssen der Länder und Gemeinden, wenn auch hier im allgemeinen eine kontinuierlichere Entwicklung der von Jahr zu Jahr anfallenden Reste unterstellt werden kann und somit ein gewisser Ausgleich der „periodenfremden“ Einflüsse anzunehmen ist.

Bei der finanzwirtschaftlichen Beurteilung der rechnungsmäßigen Überschüsse ist auch immer die Entwicklung der Schuldenaufnahmen im Auge zu behalten, die 1958 — hinsichtlich der Kreditmarktschulden — besonders bei den Ländern (+ 84,6 Mill. DM) und Stadtstaaten (+ 87,0 Mill. DM) eine Rolle spielen, während für die Gemeinden (Gv.) eine Abnahme (— 99,9 Mill. DM) festzustellen ist.

Auch für den — im Vergleich zum Vorjahr — verhältnismäßig günstigen rechnungsmäßigen Gesamtabchluß des Lastenausgleichsfonds sind vor allem die am Kapitalmarkt aufgenommenen Mittel (1958 495,0 Mill. DM) maßgebend, die nicht nur das sonst aufgetretene Defizit deckten, sondern auch zum Teil zur Aufstockung der Reserve des Fonds dienten.

Der finanzstatistische Abschluß für den öffentlichen Gesamthaushalt weist für 1958 einen Einnahmeüberschuß von 96,3 Mill. DM nach, während im Vorjahr per Saldo Mehrausgaben in Höhe von 1 627,4 Mill. DM verblieben waren.

4. Ausgaben nach Arten

a) Personalausgaben und laufende Sachausgaben (Verwaltungs- und Zweckausgaben)

Die Personalausgaben der Hoheits- und Kammereiverwaltungen betragen im Rechnungsjahr 1958 16 837,2 Mill. DM und nehmen damit etwa ein Viertel des gesamten staatlichen und kommunalen Aufwands ein. Innerhalb der einzelnen Verwaltungsebenen variiert dieser Anteil allerdings sehr erheblich. Während 1958 nur 8,5 vH der unmittelbaren Bundesausgaben (Hoheitsverwaltungen) auf Personalkosten entfallen, beanspruchen sie im selben Zeitraum 43,6 vH der Länderausgaben, 38,9 vH der Ausgaben der Stadtstaaten und 28,2 vH der kommunalen Aufwendungen. Da die Personalausgaben gegenüber anderen Ausgabearten infolge der besoldungs- und tarifrechtlichen Grundlagen als verhältnismäßig „starr“ anzusehen sind, können sich aus diesen beträchtlichen Unterschieden für die Haushaltswirtschaft der einzelnen Körperschaften im Wechsel der Wirtschaftslage recht unterschiedliche Konsequenzen ergeben.

Die Entwicklung der Personalausgaben (vgl. Übersicht 4 und Schaubild 3) in den Jahren 1957 und 1958 stand unter dem Einfluß der verschiedenen tarifrechtlichen Änderungen der Löhne und Gehälter für Angestellte und Arbeiter und der Besoldungsneuregelung für Beamte; dazu kam die Fluktuation der Zahl der öffentlichen Bediensteten, vor allem im Bereich der Verteidigung, aber auch bei den Schulen, der Polizei und anderen Aufgabengebieten. Dennoch blieb die Zunahme der persönlichen Ausgaben der Hoheits- und Kammereiverwaltungen mit + 12,8 vH 1957 und + 10,6 vH 1958 hinter der entsprechenden Steigerung im Rechnungsjahr 1956 (+ 16,2 vH) zurück. In diesem Zusammenhang verdient die unterschiedliche Auswirkung der Besoldungs- und Tarifänderungen auf die einzelnen Haushalte hervorgehoben zu werden, je nach Struktur der Dienstverhältnisse und des daraus resultierenden unterschiedlichen Gewichts der Beamtenbezüge gegenüber den Angestelltenvergütungen und Arbeiterlöhnen. In Übersicht 4 sind die zwischen den einzelnen Verwaltungsebenen auftretenden Unterschiede erkennbar.

Die Personalausgaben stellen den größten Einzelbetrag unter den Verwaltungs- und Zweckausgaben; 1958 betrug ihr Anteil 31,6 vH. In den sonstigen hierzu zählenden Rechnungsposten sind neben den laufenden Betriebs- und Sachkosten aller Art als größere Einzelbeträge u. a. die unmittelbaren Sozialleistungen in Form von Renten und Unterstützungen (1958 10 202,5 Mill. DM) und die Zuweisungen an Träger der Sozialversicherung (1958 5 145,6 Mill. DM) zu erwähnen (vgl. dazu auch Abschnitt A 7).

Im Zusammenhang mit den aus Schuldenaufnahmen erwachsenden Belastungen für Schuldendienst, kommt den Zinszahlungen (1958 1 690,7 Mill. DM) ein besonderes Interesse zu, auch wenn sie betragsmäßig weniger ins Gewicht fallen. Ergänzend zu den Angaben darüber im Tabellenteil dieser Veröffentlichung (vgl. insbesondere Tab. A 1 und A 3) bietet die Übersicht 12 eine umfassende Darstellung der den einzelnen Verwaltungsebenen hieraus erwachsenden Belastungen, unter Einschluß der im gleichen Zeitraum geleisteten Tilgungen. In diesem Zusammenhang ist auch auf die Schuldendienstzuschüsse der staatlichen Ebenen (162,6 Mill. DM, darunter 25,1 Mill. DM an Gemeinden) und der Gemeinden (Gv.) (7,3 Mill. DM) hinzuweisen, die vor allem für die Aufgabengebiete Ernährung, Landwirtschaft und Forsten sowie den Wohnungsbau geleistet werden.

b) Investitionen und sonstige Ausgaben der Vermögensbewegung

Innerhalb der staatlichen und kommunalen Haushalte hat sich der Anteil der Ausgaben der Vermögensbewegung im Verlauf der letzten Jahre nur wenig geändert. Mit etwa einem Viertel der Ausgaben von Bund, Lastenausgleichsfonds, Ländern und Gemeinden (Gv.) nehmen sie auch in den Rechnungsjahren 1957 und 1958 einen gegenüber den Vorjahren fast konstanten Anteil ein. Unter den Vermögensausgaben sind die Investitionen gesamtwirtschaftlich als konjunkturbelebende Faktoren hervor-

zuheben; sie nehmen 1958 mit 15743,7 Mill. DM oder 83,8 vH den breitesten Raum ein. Zu unterscheiden sind dabei einmal die unmittelbaren Investitionen der Gebietskörperschaften in Form von Bauausgaben und Beschaffung beweglichen Vermögens (1958 8659,7 Mill. DM), zum anderen die indirekten Investitionen in Form von Darlehensgewährungen und Beteiligungen (1958 7084,0 Mill. DM). In Übersicht 3 werden die Investitionsausgaben in den Jahren 1957 und 1958 nach Arten und Verwaltungsebenen aufgeteilt. Darin sind aber außerdem auch die — nach der üblichen Einteilung als vermögensunwirksam behandelten — Zuweisungen einbezogen (1958 727,8 Mill. DM), die der Finanzierung von Investitionen dienen. Ihre genaue Erfassung ist allerdings nur für den staatlichen Bereich möglich, wogegen die für die Gemeinden ermittelten Beträge auf Schätzungen beruhen. Diesen „Investitionszuschüssen“ sind auch die bereits erwähnten Schuldendienstzuschüsse der Länder z. T. zugerechnet. Übersicht 5 vermittelt einen Überblick über den Umfang der öffentlichen und privaten Darlehensgewährungen an die verschiedenen Aufgabenträger und zwischen den Gebietskörperschaften.

Die Zusammensetzung der öffentlichen Investitionsausgaben hat sich besonders im Rechnungsjahr 1958 etwas zugunsten der darin nachgewiesenen Bauausgaben geändert. Diese nehmen 1958 mit 7276,6 Mill. DM oder 46,2 vH jetzt einen um 1398,3 Mill. DM oder um 5,5 vH höheren Anteil an den Investitionsausgaben (ohne Zuschüsse) ein als im Rechnungsjahr 1957, in dem die Bauausgaben gegenüber 1956 nur geringfügig zugenommen haben, anteilmäßig sich sogar rückläufig zeigten. Maßgebend sind dafür in erster Linie die umfangreichen Bauinvestitionen im Verkehrswesen, besonders für Straßen, Wege, Brücken. In diesem Aufgabenbereich wurden 1958 allein 2568,0 Mill. DM für Baumaßnahmen verausgabt, das sind 35,3 vH der Bauausgaben aller Verwaltungszweige. Der Zunahme der Bauausgaben in diesem Sektor liegen 1958 nicht nur erhebliche Mehrbewilligungen des Bundes, der Länder und Gemeinden zugrunde, sondern auch umfangreiche, aus Haushaltsresten des Vorjahres verausgabte Mittel.

Bei den einzelnen Verwaltungsebenen stehen bei den Investitionen jeweils verschiedene Aufgabengebiete im Vordergrund. Beim Bund beanspruchen die Aufgabengebiete Verkehr (1958 60,4 vH) und Verteidigung (1958 34,3 vH) den weitaus bedeutendsten Teil der gesamten Bauausgaben im Rechnungsjahr 1958. Bei den Ländern liegt das Schwergewicht der Bauinvestitionen beim Verkehrswesen (1958 35,0 vH) und im Bereich Wissenschaft, Kunst und Volksbildung (1958 27,0 vH). Bei den Stadtstaaten und Gemeinden (Gv.) führen neben dem Verkehrswesen die Schulen, die gemeindlichen Anstalten und Einrichtungen und das Erwerbsvermögen zu hohen Investitionsausgaben. Die Verwendung der gewährten Darlehen für die einzelnen Aufgabengebiete hat sich gegenüber den früheren Jahren nicht erheblich geändert. Die Förderung des Wohnungsbaues (1958 55,1 vH), die landwirtschaftliche und gewerbliche Wirtschaftsförderung (1958 20,5 vH) und das Erwerbsvermögen (1958 14,6 vH) zählen zu den wichtigsten in Betracht kommenden Verwaltungszweigen. In den Ausgaben und Einnahmen für die Förderung des Wohnungsbaues sind — abweichend von den früher veröffentlichten vorläufigen Ergebnissen für 1958 — die Finanzvorfälle der Wohnungsbauförderungsanstalt in Nordrhein-Westfalen brutto dargestellt.

Neben den Investitionen zählen die Zuführungen an Rücklagen und an Kapitalvermögen zu den Ausgaben der Vermögensbewegung. Die im Schaubild 1 dargestellte Entwicklung vermag allerdings kein vollständiges Bild der Kassenlage zu vermitteln, so daß Rückschlüsse auf die Haushaltslage der verschiedenen Gebietskörperschaften nur mit Vorbehalten möglich sind. Bezüglich des vermögenswirksamen Teils des Schuldendienstes, nämlich der Tilgungen, wird auf Übersicht 12 verwiesen (im übrigen vgl. Tab. A 1, A 3 und C 1).

5. Einnahmen

Die Tab. A 1, A 3, A 5 und B 1 zeigen die Einnahmen der öffentlichen Haushalte insgesamt und der einzelnen Verwaltungsebenen. Auf die Zahlungen der Gebietskörperschaften untereinander wird im Abschnitt 6 näher eingegangen.

Die Steuern stellen den wichtigsten Einnahmeposten dar, wenn ihre Bedeutung für die verschiedenen Ebenen auch unterschiedlich ist. Den bei den Hoheits- und Kammereiverwaltungen unmittelbar anfallenden, verwaltungszweiggebundenen Einnahmen (spezielle Deckungsmittel) kommt für die Haushaltsführung der staatlichen und kommunalen Gebietskörperschaften dagegen ein geringeres Gewicht zu; ihr Anteil an den Gesamteinnahmen ist in den letzten Jahren gegenüber den Steuern und sonstigen allgemeinen Deckungsmitteln allerdings gestiegen. Struktur und Verteilung der speziellen Einnahmen zeigt nur unbedeutende Änderungen gegenüber früheren Jahren, so daß hierzu auf die diesbezüglichen Ausführungen im Band 227 der Statistik der Bundesrepublik Deutschland (Seite 5/6) verwiesen werden kann.

Stärkere Fluktuationen ergeben sich bei der Entwicklung der Schuldenaufnahmen aus Kreditmarktmitteln und der Darlehensrückflüsse. Sowohl Länder als auch Gemeinden (Gv.) haben sich seit 1957 verstärkt am Kapitalmarkt engagiert. Auf den kommunalen Bereich entfallen 1958 allein 47,8 vH aller Schuldenaufnahmen auf dem Kreditmarkt (vgl. Übersicht 12).

6. Finanzausgleich

Die Verteilung der gesamten finanziellen Lasten der verschiedenen Sachgebiete auf Bund, Länder und Gemeinden (Gv.) wird einmal durch den — gebietsweise voneinander abweichenden — „institutionellen Rahmen“ (Aufgabenverteilung) bestimmt, zum anderen durch die einmaligen und laufenden Zahlungen zwischen den Gebietskörperschaften; im weiteren Sinn kann man zu diesem Finanzausgleich alle zwischen den verschiedenen Aufgabenträgern bewirkten Zuweisungen und Darlehen rechnen (vgl. Übersicht 8).

Diese Zahlungen betrugen auf der Ausgabenseite 1958 15015,0 Mill. DM; der Umfang dieser Zahlungen der Lastenträger entspricht damit rund einem Fünftel der unmittelbar verausgabten Personal- und Sachkosten der Gebietskörperschaften; d. h. daß durchschnittlich für die einzelne Gebietskörperschaft etwa vier Fünftel dieser unmittelbaren Personal- und Sachausgaben aus „eigenen Mitteln“ (Steuern, Gebühreneinnahmen usw.), ein Fünftel dagegen aus „fremden Mitteln“, also aus Zahlungen zwischen Gebietskörperschaften in Form von Zuweisungen oder Darlehen stammen.

Das Schwergewicht der Finanzausgleichszahlungen in weiterem Sinn liegt bei den sogenannten speziellen Ausgleichsleistungen, d. h. bei den im Rahmen der Hoheits- und Kammereiverwaltungen zwischen den Gebietskörperschaften gezahlten Beträgen, wie die folgende Zusammenstellung erkennen läßt (in Mill. DM):

	1956	1957	1958
Hoheits- und Kammereiverwaltungen (spezieller Finanzausgleich)			
Zuweisungen	6 595,4	7 964,3	7 984,6
Darlehen	1 964,6	2 221,6	2 266,7
Allgemeiner Finanzausgleich	3 653,8	4 052,1	4 763,8
Finanzausgleichsleistungen zus.	12 213,8	14 238,0	15 015,0

Neben dem speziellen Finanzausgleich, der naturgemäß in starkem Maß an den besonderen „Ausgleichstatbeständen“ der einzelnen Aufgabengebiete orientiert ist (vgl. Übersicht 9), tritt der vorwiegend nach übergeordneten Gesichtspunkten geregelte allgemeine Finanzausgleich. Dadurch finden vor allem die in der unterschiedlichen Steuerkraft zum Ausdruck kommenden Besonderheiten der einzelnen Gebietskörperschaften Berücksichtigung, ohne allerdings eine vollständige Nivellierung aller finanzwirtschaftlichen Unterschiede zwischen den einzelnen Gebietskörperschaften zu erstreben. In Übersicht 11 werden die zahlenmäßigen Auswirkungen des staatlich-kommunalen Finanzausgleichs gezeigt. Nähere Angaben über die Grundlagen und die Struktur des speziellen Finanzausgleichs sind den einschlägigen, im Anhang aufgeführten Veröffentlichungen zu entnehmen.

a) Länderfinanzausgleich

Der Länderfinanzausgleich soll die Steuerkraftunterschiede zwischen steuerstarken und steuerschwachen Ländern mildern. Dazu bringen die ausgleichspflichtigen zugunsten der ausgleichsberechtigten Länder die erforderlichen Mittel auf. Dieser, die Steueraufteilung zwischen Bund und Ländern ergänzende finanzielle Ausgleich hat in den letzten Jahren an Bedeutung gewonnen (vgl. Übersicht 10). Die Erhöhungen der Ausgleichsleistungen beruhen teils auf veränderter Finanz- und Wirtschaftslage und neugefaßter Bemessungsgrundlagen, teils auf der mit Wirkung vom Rechnungsjahr 1958 an eingeführten Neuordnung des Länderfinanzausgleichs (vgl. Länderfinanzausgleichsgesetz 1958 vom 5. März 1959 BGBl. S. 73).

b) Staatlich-kommunaler Finanzausgleich

Der staatlich-kommunale Finanzausgleich soll die finanzielle Eigenständigkeit der Gemeinden sichern und in gewissem Umfang die Unterschiede in der Steuerkraft der verschiedenen Gemeinden innerhalb eines Landes ausgleichen. Die — nahezu ausschließlich von den Ländern übernommenen — Zahlungen im Rahmen des allgemeinen kommunalen Finanzausgleichs belaufen sich 1958 auf 1509,8 Mill. DM.

Erheblich vielgestaltiger sind die Grundlagen, der im Rahmen der Hoheits- und Kammereiverwaltungen bewirkten staatlich-kommunalen Ausgleichszahlungen. Teils handelt es sich dabei um Zuweisungen (1958 1714,9 Mill. DM) und Darlehen (122,2 Mill. DM) der Länder an die Gemeinden (Gv.), teils um Beiträge der Gemeinden (Gv.) an die Länder (1958 669,8 Mill. DM) für Lehrstellen, für Polizei, im Rahmen der Fürsorge und anderer Aufgabengebiete. Übersicht 11 stellt die allgemeinen und speziellen Zahlungen im Rahmen der Lastenverteilung zwischen Ländern und Gemeinden dar.

c) Sonstige Ausgleichsleistungen

Aus der Vielzahl der noch verbleibenden Ausgleichszahlungen und Darlehensgewährungen zwischen den verschiedenen Gebietskörperschaften verdienen vor allem die verschiedenen Bundesleistungen Erwähnung, darunter die Bundeshilfe für Berlin, die dem Saarland gewährten Finanzhilfen oder die von Ländern und Bund gemeinsam getragenen Ausgaben für Wiedergutmachung auf Grund des Bundesentschädigungsgesetzes.

7. Ausgaben nach Aufgabenbereichen und Lastenverteilung auf die einzelnen Verwaltungsebenen

Einen gedrängten Überblick über Struktur und Entwicklung der Ausgaben für die einzelnen Aufgabenbereiche bieten die Übersichten 9 und 13 sowie das Schaubild 2. Die Tab. A 2, A 4, B 1, B 2 und C 2 geben darüber eingehenden Aufschluß. Die finanzielle Bedeutung der Aufgaben- und Lastenverteilung der wichtigsten Verwaltungsbereiche zeigt die Übersicht 9.

Es ist auffallend, daß trotz der beträchtlichen Erhöhung des Finanzvolumens der öffentlichen Hand und mannigfaltiger Verschiebungen im einzelnen die Anteile größerer, zusammengefaßter Aufgabenbereiche an den Ausgaben aller Hoheits- und Kammereiverwaltungen auch über einen längeren Zeitraum hinweg stabil blieben. Nach wie vor entfallen auf die Sozialausgaben mit 17882,5 Mill. DM im Rechnungsjahr 1958 rund ein Viertel, einschließlich der Ausgaben für Gesundheitswesen und Sport rund drei Zehntel der gesamten im Bereich der Hoheits- und Kammereiverwaltungen anfallenden Aufwendungen. Der absolute Zuwachs der im Sozialbereich verausgabten Mittel ist das Ergebnis der zum Teil gegenläufigen Ausgabenentwicklung der darin eingeschlossenen wichtigen Einzelposten. So waren im Rechnungsjahr 1958 vor allem erhöhte Bundeszuschüsse an die Träger der Sozialversicherung (1958 5145,7 Mill. DM) infolge Erhöhung der Bemessungsgrundlagen¹⁾ der

Renten zu verzeichnen. Ferner stiegen die unmittelbaren sozialen Lastenausgleichsleistungen (1958 + 649,2 Mill. DM), teils infolge erhöhter Aufwendungen für Sparsentschädigung, teils infolge der anlaufenden Zahlungen für Hauptentschädigung (+ 386,4 Mill. DM), worunter allerdings auch die aus der Umwandlung früher gewährter Darlehen resultierenden Beträge (+ 208,3 Mill. DM) enthalten sind. Auch im Gesundheitswesen (+ 244,1 Mill. DM) und für Jugendhilfe und Jugendpflege einschließlich Leibesübungen (+ 110,5 Mill. DM) sind beträchtliche Mehrausgaben zu verzeichnen, während die Ausgaben für Arbeitslosenhilfe, Kriegsgefangenenentschädigung und besonders die Kriegsofferversorgung absolut zurückgingen, obwohl dem Rückgang der Zahl der Versorgungsberechtigten eine Leistungsverbesserung gegenübersteht.

Das Schwergewicht der Sozialausgaben (ohne Gesundheitswesen) lag beim Bund, der allein 59,4 vH unmittelbar verausgabte, unter Einschluß der Zahlungen an andere Gebietskörperschaften sogar mit 66,7 vH, also zwei Dritteln des Gesamtaufwands, belastet war. Das Gesundheitswesen ist dagegen mehr dem kommunalen Aufgabenbereich zugeordnet, so daß 1958 allein 70,3 vH dafür von den Gemeinden (Gv.) unmittelbar gezahlt wurden, während sich infolge gewisser Zuschüsse der Länder ein Lastenanteil von nur 66,2 vH ergibt.

Mit 8893,3 Mill. DM im Rechnungsjahr 1958 stellen die Verteidigungsaufwendungen nach den Sozialausgaben einen der größeren Ausgabenblöcke dar, der nahezu ausschließlich dem Bundeshaushalt zugelastet ist. Ihre durch den fortschreitenden Aufbau der Bundeswehr bedingten Zunahme beträgt gegenüber 1957 16,5 vH. In dem Betrag sind auch umfangreiche Auslandszahlungen eingeschlossen, darunter auch die für Verteidigungszwecke gebundene Devisenhilfe an Großbritannien (510,1 Mill. DM²⁾).

Bildung und Wissenschaft erforderten 1958 8691,5 Mill. DM. Darin überwiegen die Ausgaben für das Schulwesen mit 6230,3 Mill. DM. Ferner sind die Aufwendungen für Hochschulen und Hochschulkliniken 1958 mit 1149,1 Mill. DM³⁾ darin enthalten. Der Bund trägt in diesem Aufgabenbereich lediglich 470,9 Mill. DM, vorwiegend Ausgaben für Förderung der Wissenschaft und der Studierenden. In viel stärkerem Maß sind Länder und Gemeinden (Gv.) durch die Schul- und Kulturausgaben belastet. Dabei spielen auf der kommunalen Ebene bei insgesamt 2756,9 Mill. DM Ausgaben die Schulkosten (2315,0 Mill. DM) eine besondere Rolle, die überwiegend Sachkosten für die Unterhaltung und den Ausbau von Schulen und — in einigen Ländern — auch Beiträge zu den vom Lande getragenen Kosten der Lehrerbesehung einschließen. Die Schulkosten sind Gegenstand eingehender, landerweise recht unterschiedlicher Regelungen im Rahmen des speziellen Finanzausgleichs (vgl. Band 235 der Statistik der Bundesrepublik Deutschland).

Die wirtschaftsfördernde und die statistisch erfaßte eigene wirtschaftliche Betätigung der Gebietskörperschaften erforderten 1958 10672,1 Mill. DM. Für den landwirtschaftlichen Sektor wurden davon 3677,2 Mill. DM verausgabt. Der restliche Betrag in Höhe von 6994,9 Mill. DM schließt sowohl die Aufwendungen für Handel, Industrie und Gewerbe (1294,6 Mill. DM), für den Betrieb der gemeindlichen Anstalten und Einrichtungen (2840,7 Mill. DM) und die den Hoheits- und Kammereiverwaltungen zugerechneten Ausgaben für das Erwerbsvermögen (2859,6 Mill. DM) ein. Da der Eigeninitiative der öffentlichen Hand auf unternehmerischem Gebiet enge Grenzen gesetzt sind, überwiegen in den hier erfaßten Aufwendungen die für Forderung und Stützung des nicht-staatlichen Wirtschaftssektors gezahlten Beträge.

Auffallende Unterschiede in der Aufgaben- und Lastenverteilung zeigen sich besonders beim Aufgabengebiet Ernährung, Landwirtschaft und Forsten. Während z. B. 1958 53,3 vH dieser Mittel durch die Länder (ohne Stadtstaaten) ausgezahlt wurden, hatten sie nur 30,1 vH, der Bund aber 60,9 vH der Gesamtlast zu tragen.

¹⁾ Vgl. dazu 1. Verordnung über Änderungen der Bezugsgrößen für die Berechnung von Renten in den Rentenversicherungen der Arbeiter und Angestellten sowie in der knappschaftlichen Rentenversicherung v. 21. 12. 1957 (BGBl. I S. 1902).

²⁾ Vgl. dazu Gesetz zu der Vereinbarung zwischen der BRD und der Regierung des Vereinigten Königreichs von Großbritannien und Nordirland über eine Devisenhilfe an Großbritannien vom 19. Mai 1959 (BGBl. II S. 544). — ³⁾ Vgl. auch Statistischer Bericht Arb.-Nr. VII/32/1 über die Einnahmen und Ausgaben der Hochschulen in der Bundesrepublik Deutschland.

Das Verkehrswesen beanspruchte 1958 5044,7 Mill. DM oder 21,4 vH mehr als im Rechnungsjahr 1957. Erhebliche Mehrausgaben für Straßen, Wege und Brücken (1958 + 946,2 Mill. DM) waren dabei ausschlaggebend; sie ergaben sich zum Teil aus den umfangreichen am Schluß des Vorjahres verbliebenen Haushaltsresten, die 1958 zusätzlich verausgabt werden konnten. Das Straßenwesen ist eine „klassische“ Gemeinschaftsaufgabe zwischen Bund, Ländern und Gemeinden und bedingt dementsprechend einen umfangreichen Zahlungsverkehr zwischen Gebietskörperschaften. Eine eingehende Darstellung

dieses Komplexes brachte der Statistische Bericht VII/31/6 über die „Ausgaben von Bund, Ländern und Gemeinden für das Straßenwesen.“

Für Wohnungsbau und Bauverwaltung sind 1958 5646,0 Mill. DM, also 478,2 Mill. DM mehr als im Jahr 1957 ausgegeben worden. Der Wohnungsbau allein beanspruchte 4657,7 Mill. DM. Auch hier konzentriert sich die Durchführung der Vorhaben vor allem bei den Ländern und Stadtstaaten (67,0 vH der Ausgaben), wogegen sie an der Belastung nur mit 35,4 vH, der Bund und Lastenausgleichsfonds aber mit 52,7 vH beteiligt sind.

B. Für die Finanzwirtschaft des Bundes, der Länder und Gemeinden (Gv.) im Jahr 1958 erlassene wichtige gesetzliche Bestimmungen

a) Besoldung, Versorgung, Beihilfen usw.

Bund

Gesetz über die Entschädigung der Mitglieder des Bundestages vom 27. 5. 1958 (BGBl. S. 379)
Verordnung zur Durchführung des § 33 des Bundesversorgungsgesetzes vom 2. 8. 1958 (BGBl. S. 567)

Schleswig-Holstein

Besoldungsgesetz für das Land Schleswig-Holstein (Landesbesoldungsgesetz — LBesG —) vom 11. 3. 1958 (GVBl. S. 129)
Gesetz zur Änderung des Landesbesoldungsgesetzes (— LBesÄndG —) vom 9. 6. 1958 (GVBl. S. 212)

Niedersachsen

Verordnung zur Ergänzung der Verordnung über die Festsetzung des Besoldungsdienstalters von Lehrkräften vom 17. 3. 1958 (GVBl. S. 14)
Besoldungsgesetz für das Land Niedersachsen (Landesbesoldungsgesetz — LBesG) vom 14. 5. 1958 (GVBl. S. 61)
Verordnung über die Besoldung der Beamten der Gemeinden und Landkreise (Kommunalbesoldungsverordnung — KomBesVO —) vom 10. 7. 1958 (GVBl. S. 151)

Nordrhein-Westfalen

Drittes Gesetz zur Änderung des Gesetzes über die Dienstbezüge der Lehrpersonen an den Berufsschulen (Gewerbe- und Handelslehrer-Besoldungsgesetz — GBG —) vom 15. 4. 1958 (GVBl. S. 138)
Besoldungsanpassungsgesetz für das Land Nordrhein-Westfalen (BesAG) vom 13. 5. 1958 (GVBl. S. 149)
Gesetz über die Entschädigung der ehrenamtlichen Mitglieder von Ausschüssen vom 13. 5. 1958 (GVBl. S. 193)
Verordnung über die freie Heilfürsorge der Polizeivollzugsbeamten (FHVO-Pol) vom 2. 12. 1958 (GVBl. S. 376)

Hessen

Verordnung über den Unterhaltzuschuß für Beamte auf Widerruf im Vorbereitungsdienst (Unterhaltzuschußverordnung — UZV —) vom 13. 3. 1958 (GVBl. S. 29)
Verordnung über die Gewährung von Beihilfen in Krankheits-, Geburts- und Todesfällen (HBeihVO) vom 6. 8. 1958 (GVBl. S. 131)
Verordnung über den Stellenplan und die Eingruppierung der Kommunalbeamten vom 1. 11. 1958 (GVBl. S. 161)
Gesetz zur Änderung des Hessischen Besoldungsgesetzes vom 13. 11. 1958 (GVBl. S. 170)

Rheinland-Pfalz

Landesverordnung über die Gewährung von Beihilfen in Krankheits-, Geburts- und Todesfällen (Beihilfeverordnung — BVO —) vom 31. 3. 1958 (GVBl. S. 103)
Landesverordnung über die kreiskommunalen Bezüge der Landräte und die Entschädigung der Kreisdeputierten vom 17. 4. 1958 (GVBl. S. 113)

Baden-Württemberg

Verordnung des Finanzministeriums über die Höhe des Tage- und Übernachtungsgeldes sowie des Beschäftigungstagegeldes der Beamten vom 22. 2. 1957 (GBl. S. 21)
Zweites Gesetz zur Änderung des Gesetzes über die Entschädigung der Abgeordneten vom 5. 3. 1957 (GBl. S. 18)
Gesetz über Abfindungen für Beamtinnen vom 5. 3. 1957 (GBl. S. 18)
Gesetz über die Bezüge der kriegsgefangenen Beamten vom 5. 3. 1957 (GBl. S. 19)

Gesetz über die Versorgung der nach dem 31. 12. 1955 aus dem Amt scheidenden kommunalen Landräte, Bürgermeister und hauptamtlichen Beigeordneten vom 14. 10. 1957 (GBl. S. 123)

Gesetz über die Aufwandsentschädigung der ehrenamtlichen Bürgermeister vom 11. 11. 1957 (GBl. S. 133)

Landesbesoldungsgesetz (LBesG) vom 27. 1. 1958 (GBl. S. 17)

Landesgesetz zu Artikel 131 des Grundgesetzes vom 23. 6. 1958 (GBl. S. 163)

Bayern

Bayerisches Besoldungsgesetz (BayBesG) vom 14. 6. 1958 (GVBl. S. 101)
Drittes Gesetz zur Änderung und Ergänzung des Gesetzes über die Aufwandsentschädigung der Abgeordneten des Bayerischen Landtags vom 11. 7. 1958 (GVBl. S. 160)
Änderung der Durchführungsbestimmungen für die Gewährung von Trennungsentchädigung vom 21. 7. 1958 (GVBl. S. 185)
Gesetz zur Änderung des Bayerischen Beamtengesetzes vom 29. 7. 1958 (GVBl. S. 175)
Verordnung über die Entschädigung der ehrenamtlichen Mitglieder der Bodenschätzungsausschüsse vom 7. 8. 1958 (GVBl. S. 193)
Verordnung zur Durchführung des Bayerischen Besoldungsgesetzes im Geschäftsbereich des Bayer. Staatsministeriums für Unterricht und Kultus vom 27. 10. 1958 (GVBl. S. 318)
Verordnung über die Zuständigkeit zur Festsetzung der Beihilfen im Geschäftsbereich des Bayerischen Staatsministeriums der Finanzen vom 29. 10. 1958 (GVBl. S. 342)
Verordnung über Weihnachtswendungen an die Beamten und Versorgungsberechtigten der Gemeinden, der Gemeindeverbände und der sonstigen der Aufsicht des Staatsministeriums des Innern unterstehenden Körperschaften, Anstalten und Stiftungen des öffentlichen Rechts (Weihnachtswendungen-Verordnung — WZW —) vom 15. 11. 1958 (GVBl. S. 332)

Hamburg

Drittes Gesetz zur Änderung des Gesetzes über die Aufwandsentschädigung für die Abgeordneten zur Hamburger Bürgerschaft vom 21. 5. 1958 (GVBl. S. 161)
Zweites Gesetz zur Änderung des Hamburgischen Besoldungsgesetzes vom 9. 7. 1958 (GVBl. S. 211)
Neufassung des Hamburgischen Besoldungsgesetzes (HbgBesG) vom 29. 7. 1958 (GVBl. S. 277)

b) Lastenausgleich, Fürsorge und sonstige soziale Maßnahmen

Bund

Einundzwanzigste Durchführungsverordnung über Ausgleichsabgaben nach dem Lastenausgleichsgesetz (21. Abgaben DV-LA) vom 1. 4. 1958 (BGBl. S. 208)
Verordnung zur Änderung der Zweiten Verordnung über Ausgleichsleistungen nach dem Lastenausgleichsgesetz vom 16. 7. 1958 (BGBl. S. 515)
Neufassung der Zwölften Durchführungsverordnung über Ausgleichsabgaben nach dem Lastenausgleichsgesetz vom 19. 7. 1958 (BGBl. S. 533)

Niedersachsen

Zweite Verordnung zur Durchführung des Gesetzes über die Kostenträger gemäß § 24 des Gesetzes zur Bekämpfung der Geschlechtskrankheiten vom 10. 3. 1958 (GVBl. S. 14)

Bayern

Verordnung über die Durchführung der sozialen Fürsorge und der Arbeits- und Berufsförderung der Kriegsbeschädigten und Kriegshinterbliebenen durch die Hauptfürsorgestelle und die Regierungen — Zweigstellen der Hauptfürsorgestelle — vom 21. 1. 1958 (GVBl. S. 10)
Verordnung zur Durchführung des Unterhaltssicherungsgesetzes vom 31. 1. 1958 (GVBl. S. 23)
Gesetz über die Grunderwerbsteuerfreiheit für die Eingliederung der Vertriebenen und Flüchtlinge in die Landwirtschaft und für die Aufstockung landwirtschaftlicher Kleinbetriebe vom 10. 2. 1958 (GVBl. S. 22)

Gesetz zur Änderung des Gesetzes über die Gewährung von Pflegegeld an Zivilblinde vom 22. 5. 1958 (GVBl. S. 74)
Durchführungsvorschriften zum Gesetz über die Gewährung von Pflegegeld an Zivilblinde vom 20. 9. 1958 (GVBl. S. 315)
Gesetz über die Bestimmung der Landwirtschaftsbehörde nach dem Gesetz über eine Altershilfe für Landwirte vom 4. 11. 1958 (GVBl. S. 317)

Hamburg

Erste Verordnung zur Änderung der Gebührenordnung für die öffentliche Jugendhilfe vom 12. 8. 1958 (GVBl. S. 330)

c) Wohnungsbau, Katasterwesen usw.

Niedersachsen

Verordnung über das Kostenwesen der Vermessungs- und Katasterverwaltung vom 29. 8. 1958 (GVBl. S. 169)
Gesetz über die Befreiung des sozialen Wohnungsbaues von der Grunderwerbsteuer in der Fassung vom 6. 10. 1958 (GVBl. S. 179)

Nordrhein-Westfalen

Erste Durchführungsverordnung zum Gesetz zur Neuregelung der Wohnungsbauförderung — 1. DV — WoBauFördNG — vom 31. 1. 1958 (GVBl. S. 47)
Verordnung zur Durchführung der §§ 83 und 95 des Zweiten Wohnungsbaugesetzes vom 27. 6. 1956 (BGBl. I S. 523) vom 31. 1. 1958 (GVBl. S. 50)
Fünfte Verordnung zur Durchführung des Gesetzes über Maßnahmen zum Aufbau in den Gemeinden (Aufbaugesetz) vom 29. 4. 1952 (GS. NW. S. 454) vom 9. 6. 1958 (GVBl. S. 277)
Zweite Durchführungsverordnung zum Gesetz zur Neuregelung der Wohnungsbauförderung (2. DV-WoBauFördNG) vom 24. 6. 1958 (GVBl. S. 319)
Dritte Durchführungsverordnung zum Gesetz zur Neuregelung der Wohnungsbauförderung (3. DV-WoBauFördNG) vom 8. 7. 1958 (GVBl. S. 322)

Hessen

Gesetz über die Übernahme von Bürgschaften im Wohnungsbau im Rechnungsjahr 1958 vom 27. 3. 1958 (GVBl. S. 31)

Baden-Württemberg

Fünftes Gesetz zur Ausführung des § 1 Abs. 1 des Gesetzes über finanzielle Maßnahmen zur Förderung des Wiederaufbaus und zur Wohnraumbeschaffung vom 16. 12. 1957 (GBl. S. 147)
Gesetz über die Bereitstellung von Mitteln für besondere Maßnahmen zur Förderung des Wohnungsbaus vom 10. 3. 1958 (GBl. S. 87)
Sechstes Gesetz zur Ausführung des § 1 Abs. 1 des Gesetzes über finanzielle Maßnahmen zur Förderung des Wiederaufbaus und zur Wohnraumbeschaffung vom 17. 11. 1958 (GBl. S. 208)

Bayern

Gesetz über die Gewährung von Zins- und Tilgungsbeihilfen zur Förderung des sozialen Wohnungsbaues vom 31. 7. 1958 (GVBl. S. 184)

Hamburg

Viertes Gesetz über die Übernahme von Bürgschaften sowie von Annuitätsdarlehen und Annuitätzuschüssen zur Förderung des Wohnungsbaues vom 5. 3. 1958 (GVBl. S. 51)
Gesetz zur Änderung des Dritten Gesetzes über die Übernahme von Bürgschaften sowie von Annuitätsdarlehen und Annuitätzuschüssen zur Förderung des Wohnungsbaues vom 5. 3. 1958 (GVBl. S. 52)
Zweites Gesetz zur Änderung des Gesetzes über die Übernahme von Bürgschaften zur Förderung des Wohnungsbaues vom 10. 6. 1958 (GVBl. S. 191)

Bremen

Baugebührengesetz für die Stadtgemeinde Bremen vom 1. 7. 1958 (GBl. S. 69)

Berlin

Verordnung zur Änderung der Verordnung über die Gebührensätze der Stadtentwässerung vom 4. 9. 1958 (GVBl. S. 871)

d) Wirtschaft und Verkehr

Bund

Verordnung über die Gebühren der Kartellbehörden und die Erstattung der durch das Verfahren vor den Kartellbehörden entstandenen Kosten vom 23. 1. 1958 (BGBl. S. 61)

Nordrhein-Westfalen

Verordnung NW PR Nr. 7/58 über die Verkehrsabgaben in Rhein-Ruhr-Hafen Mülheim vom 14. 5. 1958 (GVBl. S. 197)
Verordnung NW PR Nr. 10/58 über die Verkehrsentgelte der Eisenbahn in den Städtischen Häfen Düsseldorf vom 8. 7. 1958 (GVBl. S. 307)

Rheinland-Pfalz

Landesverordnung über die Gebühren der Dienststellen der Wasserwirtschaftsverwaltung vom 19. 4. 1958 (GVBl. S. 109)

Bayern

Bayerisches Straßen- und Wegegesetz (BayStrWG) vom 11. 7. 1958 (GVBl. S. 147)

Achtes Gesetz über Zins- und Tilgungszuschüsse des Bayerischen Staates zu Maßnahmen des nichtstaatlichen Wasser- und Wegebaues vom 14. 7. 1958 (GVBl. S. 160)

Verordnung über die Vergütung für die Verwaltung der Kreisstraßen durch den Freistaat Bayern vom 18. 9. 1958 (GVBl. S. 271)

Hamburg

Vierte Verordnung zur Änderung der Kehrgebührenordnung vom 14. 3. 1958 (GVBl. S. 65)

Gesetz über die Höhe der Sjelbenutzungsgebühr für das Rechnungsjahr 1958 vom 31. 3. 1958 (GVBl. S. 89)

Verordnung zur Änderung der Hafengeldordnung für Cuxhaven vom 29. 4. 1958 (GVBl. S. 137)

Verordnung zur Änderung der Gebührenordnung für die Benutzung der öffentlichen Anlagen im Hafen von Cuxhaven vom 29. 4. 1958 (GVBl. S. 138)

Gesetz zur Übernahme von Sicherheitsleistungen zur Förderung der Hamburger Wirtschaft einschließlich der Seeschifffahrt vom 9. 7. 1958 (GVBl. S. 233)

Erste Verordnung zur Änderung der Gebührenordnung für die Wirtschaftsverwaltung vom 15. 7. 1958 (GVBl. S. 251)

Gebührenordnung für die Benutzung von Wegen, Wasserflächen und Verkehrsanlagen vom 16. 12. 1958 (GVBl. S. 415)

Bremen

Bekanntmachung, betreffend Änderung des bremischen Hafenbahntarifes vom 19. 4. 1958 (GBl. S. 37)

Bekanntmachung zur Änderung der Bekanntmachung, betreffend Hafengebühren in der Stadt Bremen vom 6. 6. 1958 (GBl. S. 62)

Verordnung zur Änderung der Marktordnung für die Jahrmärkte der Stadt Bremen (3. Änderung) und der Gebührenordnung für die Jahrmärkte der Stadt Bremen vom 10. 6. 1958 (GBl. S. 61)

Ortsgesetz zur Änderung des Ortsgesetzes betreffend Bestimmungen, Gebührenordnung und Polizeiverordnung über die Müllabfuhr in der Stadt Bremerhaven vom 20. 12. 1957 vom 15. 9. 1958 (GBl. S. 85)

Berlin

Verordnung über die Festsetzung von Entgelten für Verkehrsleistungen der Binnenschifffahrt vom 4. 7. 1958 (GVBl. S. 605)

e) Wiedergutmachung usw.

Bund

Gesetz zur Änderung und Ergänzung des Gesetzes zur Wiedergutmachung nationalsozialistischen Unrechts in der Kriegsoferversorgung für Berechtigte im Ausland vom 25. 6. 1958 (BGBl. S. 414)

Nordrhein-Westfalen

Verordnung zur Ausführung des Häftlingshilfegesetzes vom 14. 1. 1958 (GVBl. S. 31, 38)

f) Landwirtschaft und Forsten

Bund

Gesetz über Preise für Getreide inländischer Erzeugung für das Getreidewirtschaftsjahr 1958/59 sowie über besondere Maßnahmen in der Getreide- und Futtermittelwirtschaft (Getreidepreisgesetz 1958/59) vom 12. 7. 1958 (BGBl. S. 450)

Dritte Verordnung zur Änderung der Verordnung über Steuervergünstigungen zur Förderung des Baues von Landarbeiterwohnungen vom 16. 7. 1958 (BGBl. S. 523)

Schleswig-Holstein

Verordnung über Milchauszahlungspreise vom 30. 1. 1958 (GVBl. S. 117)

Verordnung über die Erhebung einer Umlage zum Viehseuchenfonds vom 19. 4. 1958 (GVBl. S. 200)

Niedersachsen

Verordnung zur Änderung der Verordnung über Preise für Milch im Lande Niedersachsen vom 31. 3. 1958 (GVBl. S. 15)

Verordnung betreffend Festsetzung der Höhe der Viehseuchenumlage für das Rechnungsjahr 1957 im Gebiet der ehemaligen Provinz Hannover vom 13. 6. 1958 (GVBl. S. 139)

Dritte Verordnung zur Änderung der Verordnung über die Erhebung eines Landesausgleichs und das Verfahren für den Bundesausgleich in der Milchwirtschaft vom 14. 6. 1958 (GVBl. S. 142)

Verordnung über die Gebühren im Saatgutenerkennungsverfahren vom 11. 7. 1958 (GVBl. S. 150)

Nordrhein-Westfalen

Verordnung zur Änderung der Verordnung über die zuständigen Stellen zur Durchführung des Saatgutgesetzes vom 14. 2. 1958 (GVBl. S. 48)

Verordnung zur Änderung der Ersten Durchführungsverordnung zum Bodenreformgesetz vom 3. 12. 1958 (GVBl. S. 381)

Hessen

Verordnung zur Änderung der Zweiten Hessischen Verordnung über die Erhebung einer Landesausgleichsabgabe in der Milchwirtschaft vom 14. 7. 1958 (GVBl. S. 79)

Rheinland-Pfalz

Landesverordnung zur Durchführung der Verordnung M Nr. 2/57 über Milchauszahlungspreise vom 29. 1. 1958 (GVBl. S. 35)

Landesgesetz zur Änderung des Tierseuchenkassengesetzes vom 24. 7. 1958 (GVBl. S. 128)
Landesverordnung über die Qualitätsbezahlung der Anlieferungsmilch (Guteverordnung) in der Fassung vom 2. 8. 1958 (GVBl. S. 163)
Landesverordnung über die Erhebung eines Bundesausgleichs in der Milchwirtschaft in der Fassung vom 2. 8. 1958 (GVBl. S. 161)
Landesverordnung über die Erhebung eines Landesausgleichs in der Milchwirtschaft in der Fassung vom 2. 8. 1958 (GVBl. S. 152)
Landesverordnung über die Erhebung einer Umlage auf dem Gebiete der Milchwirtschaft in der Fassung vom 2. 8. 1958 (GVBl. S. 157)
Landesverordnung zur Änderung der Landesverordnung zur Durchführung des Tierseuchenkassengesetzes vom 22. 10. 1958 (GVBl. S. 181)

Baden-Württemberg

Verordnung der Landesregierung über die Aufhebung der Verordnung Nr. 103 über die Ablosung von Staatszuschüssen zur Stützung der Preise für landwirtschaftliche Erzeugnisse vom 22. 7. 1957 (GBl. S. 113)
Zweite Verordnung des Ministeriums für Ernährung, Landwirtschaft und Forsten und des Wirtschaftsministeriums zur Änderung der Verordnung über Prüfung und Bezahlung der Anlieferungsmilch vom 21. 8. 1957 (GBl. S. 117)
Verordnung des Innenministeriums über die Viehseuchennunlage für das Jahr 1958 in den Regierungsbezirken Nordwürttemberg und Südwürttemberg-Hohenzollern, ausgenommen die Kreise Hechingen und Sigmaringen vom 16. 11. 1957 (GBl. S. 145)
Verordnung des Ministeriums für Ernährung, Landwirtschaft und Forsten und des Innenministeriums zur Änderung der Verordnungen über Markenmilch, über ergänzende Vorschriften für Vorzugsmilch und über die Überwachungsstelle für Milch, Butter und Käse vom 29. 1. 1958 (GBl. S. 81)
Siebente Verordnung des Ministeriums für Ernährung, Landwirtschaft und Forsten zur Änderung der Verordnung über die Erhebung von Abgaben auf dem Gebiet der Milchwirtschaft vom 4. 6. 1958 (GBl. S. 161)

Bayern

Zweite Verordnung zur Änderung der Landesverordnung über die Erhebung der von den Molkereien, Milchsammelstellen und Rahmstationen zu bezahlenden Ausgleichsabgaben und Umlagen vom 16. 12. 1957 (GVBl. S. 1)
Verordnung über Gebühren für Gemüseanbauprüfungen der Staatlichen Obst- und Gartenbaustellen vom 14. 2. 1958 (GVBl. S. 27)
Landesverordnung zur Änderung der Verordnung zum Vollzug des Milchgesetzes vom 4. 3. 1958 (GVBl. S. 31)
Gesetz über die Forstrechte (FRG) vom 3. 4. 1958 (GVBl. S. 43)

Bremen

Verordnung über Maßnahmen für Trinkmilch (Trinkmilch-Verordnung) vom 18. 3. 1958 (GBl. S. 29)

Berlin

Dritte Verordnung zur Änderung der Verordnung über Steuervergünstigungen zur Förderung des Baues von Ländarbeiterwohnungen vom 1. 8. 1958 (GVBl. S. 752)

g) Inneres, Justiz und Polizei

Bund

Verordnung über Gebühren für die Ausfertigung von Pässen, sonstigen Reisepapieren und Sichtvermerken (Paßgebührenverordnung) vom 12. 7. 1958 (BGBl. S. 471)

Schleswig-Holstein

Gesetz über Kosten im Bereich der Justizverwaltung vom 27. 12. 1957 (GVBl. S. 1)

Nordrhein-Westfalen

Gesetz über Kosten im Bereich der Justizverwaltung vom 7. 1. 1958 (GVBl. S. 11)
Kostenordnung zum Verwaltungsvollstreckungsgesetz (KostO. NW.) vom 20. 1. 1958 (GVBl. S. 23, 36)

Hessen

Zweites Gesetz zur Änderung des Gesetzes über die Hessischen Fleischbeschaukostenordnung vom 21. 4. 1958 (GVBl. S. 53)

Bekanntmachung der neuen Fassung der Gebührenordnung für das Schlacht- und Fleischbeschau und die Trichinenschau bei Schlachtungen außerhalb der Gemeinden mit Schlachthauszwang (Fleischbeschaugebührenordnung) vom 21. 4. 1958 (GVBl. S. 54)

Hessisches Justizkostengesetz vom 15. 5. 1958 (GVBl. S. 60)

Verordnung über die Abfindung der aus der Bereitschaftspolizei ausscheidenden Beamten vom 7. 10. 1958 (GVBl. S. 159)

Rheinland-Pfalz

Landesverordnung über die Erhebung von Gebühren in der Schlacht- und Fleischbeschau und der Trichinenschau bei Schlachtungen außerhalb der Gemeinden mit Schlachthauszwang (Besonderes Gebührenverzeichnis) vom 15. 12. 1958 (GVBl. S. 223) (nebst) Besonderes Gebührenverzeichnis für die Fleischbeschau (Fleischbeschaugebührenordnung) (GVBl. S. 224)

Baden-Württemberg

Verordnung des Justizministeriums über Auslagenpauschalsätze nach dem Gesetz über Kosten der Gerichtsvollzieher vom 18. 10. 1957 (GBl. S. 129)

Verordnung des Justizministeriums über Weggeld nach dem Gesetz über Kosten der Gerichtsvollzieher vom 18. 10. 1957 (GBl. S. 130)

Verordnung des Justizministeriums über Strafvollstreckungskosten vom 13. 11. 1957 (GBl. S. 143)

Gesetz über Kosten im Bereich der Justizverwaltung vom 24. 2. 1958 (GBl. S. 84)
Gesetz über die Finanzgerichte vom 30. 6. 1958 (GBl. S. 170)

Bayern

Verordnung zur Änderung der Gebührenordnung für Schuldbuchseintragungen über Ausgleichsforderungen vom 18. 1. 1958 (GVBl. S. 9)
Gesetz über Kosten im Bereich der Justizverwaltung (Justizverwaltungskosten-gesetz — JVKostG —) vom 25. 3. 1958 (GVBl. S. 40)
Verordnung über die Entschädigung von Zeugen und Sachverständigen in Ver-waltungssachen — ZuSEVO — vom 15. 12. 1958 (GVBl. S. 349)

Bremen

Gesetz über Kosten im Bereich der Justizverwaltung vom 11. 3. 1958 (GBl. S. 26)
Gesetz über gebührenpflichtige Verwarnungen (Verwarnungsgesetz) vom 9. 9. 1958 (GBl. S. 83)

Berlin

Verordnung über Gebühren für die Ausfertigung von Pässen, sonstigen Reise-papieren und Sichtvermerken (Paßgebührenverordnung) vom 23. 7. 1958 (GVBl. S. 696)

h) Haushaltswesen, Steuern, Finanzausgleich usw.

Bund

Verordnung zur Anpassung von Verbrauchsteuergesetzen und von Durch-führungsverordnungen zu Verbrauchsteuergesetzen an den Zolltarif 1958 vom 2. 1. 1958 (BGBl. S. 3)
Zweite Verordnung zur Durchführung des Länderfinanzausgleichsgesetzes vom 8. 1. 1958 (BGBl. S. 47)
Sechzehnte Verordnung über Zollarifänderungen zur Durchführung des Ge-meinsamen Marktes der Europäischen Gemeinschaft für Kohle und Stahl (Überleitung in den Deutschen Zollarif 1958) vom 18. 1. 1958 (BGBl. S. 66)
Siebzehnte Verordnung über Zollarifänderungen zur Durchführung des Ge-meinsamen Marktes der Europäischen Gemeinschaft für Kohle und Stahl (Harmonisierte Eisen- und Stahlzölle) vom 10. 2. 1958 (BGBl. S. 85)
Mineralölzoll-Vergütungsordnung 1958 (MZVergO 1958) vom 12. 3. 1958 (BGBl. S. 133)
Neufassung der Einkommensteuer-Durchführungsverordnung vom 26. 4. 1958 (BGBl. S. 306)
Dritte Verordnung zur Durchführung des Länderfinanzausgleichsgesetzes vom 13. 5. 1958 (BGBl. S. 337)
Gesetz zur Änderung des Beförderungsteuergesetzes vom 30. 6. 1958 (BGBl. S. 421)
Gesetz zur Änderung vermögenssteuerrechtlicher Vorschriften vom 24. 7. 1958 (BGBl. S. 538)
Neufassung des Einkommensteuergesetzes vom 23. 9. 1958 (EStG 1958) (BGBl. S. 673)
Neufassung des Schaumweinsteuergesetzes vom 26. 10. 1958 (BGBl. S. 764)
Neufassung des Körperschaftsteuergesetzes vom 18. 11. 1958 (KStG 1958) (BGBl. S. 747)
Neufassung des Gewerbesteuergesetzes vom 18. 11. 1958 (GewStG 1957) (BGBl. S. 754)

Schleswig-Holstein

Zweites Gesetz zur Änderung des Gesetzes über den Finanzausgleich in Schles-wig-Holstein vom 28. 1. 1958 (GVBl. S. 67)
Gesetz über die Feststellung des Haushaltsplanes für das Rechnungsjahr 1958 vom 27. 3. 1958 (GVBl. S. 178)
Gesetz über Befreiungen von der Grunderwerbsteuer beim Erwerb von Grund-stücken zur Verbesserung der Struktur land- und forstwirtschaftlicher Be-triebe vom 9. 6. 1958 (GVBl. S. 211)

Niedersachsen

Zweites Gesetz zur Änderung des Gesetzes über die Befreiung des sozialen Woh-nungsbaus von der Grunderwerbsteuer vom 25. 3. 1958 (GVBl. S. 11)
Gesetz über Grunderwerbsteuerbefreiung bei der Umwandlung von Kapital-gesellschaften und bergrechtlichen Gewerkschaften (Umwandlungs-Grund-erwerbsteuergesetz) vom 25. 3. 1958 (GVBl. S. 12)
Verordnung zur Änderung der Verordnung über Grunderwerbsteuerbefreiungen beim Aufbau in den Gemeinden vom 21. 4. 1958 (GVBl. S. 55)
Gesetz über die vorläufige Haushaltsführung im Rechnungsjahr 1958 vom 9. 5. 1958 (GVBl. S. 59)
Verordnung zur Durchführung des Vergnügungssteuergesetzes vom 19. 5. 1958 (GVBl. S. 134)
Gesetz über die Feststellung des Haushaltsplans für das Rechnungsjahr 1958 vom 12. 7. 1958 (GVBl. S. 143)

Nordrhein-Westfalen

Gesetz über Grunderwerbsteuerbefreiung für Vertriebene vom 7. 1. 1958 (GVBl. S. 10)
Zweite Durchführungsverordnung zum Gesetz über die Vergnügungssteuer vom 27. 1. 1958 (GVBl. S. 35)
Nachtragshaushaltssatzung des Landschaftsverbandes Rheinland für das Rech-nungsjahr 1957 vom 6. 2. 1958 (GVBl. S. 44)
Verordnung über die Zuständigkeit für Anerkennungen nach § 9 Absatz 1 der Grundsteuererlaßverordnung vom 18. 2. 1958 (GVBl. S. 87)
Erste Nachtragshaushaltssatzung des Landschaftsverbandes Westfalen-Lippe für das Rechnungsjahr 1957 vom 14. 3. 1958 (GVBl. S. 57)
Gesetz über die Feststellung des Haushaltsplans des Landes Nordrhein-Westfalen für das Rechnungsjahr 1958 (Haushaltsgesetz 1958) vom 1. 4. 1958 (GVBl. S. 121)

Gesetz zur Regelung des Finanz- und Lastenausgleichs mit den Gemeinden und Gemeindeverbänden für das Haushaltsjahr 1958 vom 1. 4. 1958 (GVBl. S. 123)

Haushaltssatzung des Landschaftsverbandes Westfalen-Lippe für das Rechnungsjahr 1958 vom 13. 5. 1958 (GVBl. S. 145)

Gesetz zur Änderung des Gesetzes über die Vergnügungsteuer vom 13. 5. 1958 (GVBl. S. 195)

Gesetz über Grunderwerbsteuerbefreiung bei der Umwandlung von Kapitalgesellschaften und bergrechtlichen Gewerkschaften (Umwandlungs-Grunderwerbsteuergesetz) vom 13. 5. 1958 (GVBl. S. 195)

Gesetz zur Änderung und Ergänzung des Gesetzes über Grunderwerbsteuerbefreiung für den Wohnungsbau vom 4. 3. 1952 (GS. NW. S. 609) vom 3. 6. 1958 (GVBl. S. 221)

Verordnung über die Durchführung des Gewerbesteuerenausgleichs zwischen Betriebsgemeinden und Wohngemeinden für das Ausgleichsjahr 1959 vom 3. 6. 1958 (GVBl. S. 279)

Haushaltssatzung des Landschaftsverbandes Rheinland für das Rechnungsjahr 1958 vom 9. 6. 1958 (GVBl. S. 277)

Gesetz über Grunderwerbsteuerbefreiung für den Wohnungsbau in der Fassung vom 19. 6. 1958 (GVBl. S. 282)

Hessen

Gesetz zur Regelung des Finanzausgleichs (Finanzausgleichsgesetz — FAG —) in der Fassung vom 27. 3. 1958 (GVBl. S. 43)

Zweites Gesetz zur Änderung des Finanzausgleichsgesetzes vom 27. 3. 1958 (GVBl. S. 33)

Gesetz über die Feststellung des Haushaltsplans des Landes Hessen für das Rechnungsjahr 1958 (Haushaltsgesetz 1958) vom 31. 3. 1958 (GVBl. S. 35)

Durchführungsbestimmungen zum Haushaltsgesetz 1958 vom 31. 3. 1958 (GVBl. S. 39)

Gesetz über Grunderwerbsteuerbefreiung bei der Umwandlung von Kapitalgesellschaften und bergrechtlichen Gewerkschaften vom 15. 5. 1958 (GVBl. S. 59)

Zweites Gesetz über Grunderwerbsteuerbefreiung für den Wohnungsbau vom 15. 7. 1958 (GVBl. S. 74)

Rheinland-Pfalz

Landesgesetz über Grunderwerbsteuerbefreiung bei der Umwandlung von Kapitalgesellschaften und bergrechtlichen Gewerkschaften (Umwandlungs-Grunderwerbsteuergesetz) vom 12. 3. 1958 (GVBl. S. 53)

Landesverordnung zur Ergänzung der Ersten Landesverordnung zur Durchführung des Finanzausgleichsgesetzes vom 12. 3. 1958 (GVBl. S. 81)

Erste Landesverordnung zur Durchführung des Finanzausgleichsgesetzes in der Fassung vom 19. 3. 1958 (GVBl. S. 81)

Landesgesetz zur Änderung und Ergänzung des Finanzausgleichsgesetzes vom 1. 4. 1958 (GVBl. S. 75)

Landesgesetz über die Feststellung des Haushaltsplanes für das Rechnungsjahr 1958 (Haushaltsgesetz 1958) vom 1. 4. 1958 (nebst) Gesamtplan (GVBl. S. 69)

Landesgesetz über den Finanzausgleich in Rheinland-Pfalz (Finanzausgleichsgesetz) in der Fassung vom 2. 4. 1958 (GVBl. S. 75)

Landesverordnung zur Durchführung des § 4 Abs. 2 des Landesgebührengesetzes (Staatliche Verwaltungsgebühren der Landratsämter) vom 9. 4. 1958 (GVBl. S. 85)

Erste Landesverordnung zur Durchführung des Landesgebührengesetzes (Übertragung von Zuständigkeiten) vom 27. 6. 1958 (GVBl. S. 123)

Zweite Landesverordnung zur Durchführung des Finanzausgleichsgesetzes vom 14. 10. 1958 (GVBl. S. 177)

Landesgesetz zur Änderung des Landesgesetzes über die Grunderwerbsteuerbefreiung nach der Höfeordnung vom 30. 10. 1958 (GVBl. S. 184)

Neufassung des Landesgesetzes über die Grunderwerbsteuerbefreiung nach der Höfeordnung vom 2. 3. 1956 (GVBl. S. 11)

Landesgesetz zur Änderung des Landesgesetzes über die Feststellung des Haushaltsplans für das Rechnungsjahr 1958 vom 1. 4. 1958 (Nachtragshaushaltsgesetz 1958) vom 21. 11. 1958 (GVBl. S. 187)

Neufassung der Landesverordnung über die Errichtung staatlicher Besatzungskostenämter vom 26. 11. 1958 (GVBl. S. 206)

Vierte Landesverordnung zur Änderung der Landesverordnung über die Errichtung staatlicher Besatzungskostenämter vom 26. 11. 1958 (GVBl. S. 205)

Baden-Württemberg

Gesetz über die Feststellung eines Zweiten Nachtrags zum Staatshaushaltsgesetz von Baden-Württemberg für das Rechnungsjahr 1956 vom 5. 3. 1957 (GBl. S. 17)

Gesetz über die Feststellung des Staatshaushaltsplans von Baden-Württemberg für das Rechnungsjahr 1957 (Staatshaushaltsgesetz 1957) vom 18. 3. 1957 (GBl. S. 27)

Berichtigung zum Gesetz über die Feststellung des Haushaltsplanes von Baden-Württemberg für das Rechnungsjahr 1957 (Staatshaushaltsgesetz 1957) vom 18. März 1957 (GBl. S. 27) vom 9. 4. 1957 (GBl. S. 38)

Verordnung des Innenministeriums und des Finanzministeriums zur Durchführung des Finanzausgleichsgesetzes im Rechnungsjahr 1957 (FAG DV 1957) vom 16. 6. 1957 (GBl. S. 64)

Verordnung der Landesregierung über die Pauschalierung der Verwaltungskostenzuschüsse vom 3. 6. 1957 (GBl. S. 69)

Gesetz zur Änderung des Gesetzes über die Feststellung des Staatshaushaltsplans von Baden-Württemberg für das Rechnungsjahr 1957 (Staatshaushaltsgesetz 1957) vom 13. 1. 1958 (GBl. S. 1)

Zweites Gesetz zur Änderung des Finanzausgleichsgesetzes vom 13. 1. 1958 (GBl. S. 7)

Gesetz über den Finanzausgleich zwischen dem Land und den Gemeinden sowie den Gemeindeverbänden in Baden-Württemberg in der Fassung der Bekanntmachung (Finanzausgleichsgesetz — FAG 1958 —) vom 21. 1. 1958 (GBl. S. 10)

Gesetz über die Feststellung eines Nachtrags zum Staatshaushaltsgesetz von Baden-Württemberg für das Rechnungsjahr 1957 vom 24. 2. 1958 (GBl. S. 83)

Gesetz über das Zahlenlotto in Baden-Württemberg vom 10. 3. 1958 (GBl. S. 87)

Verordnung des Finanzministeriums zur Durchführung des Gesetzes über das Zahlenlotto vom 10. 3. 1958 (GBl. S. 90)

Gesetz über die Feststellung des Staatshaushaltsplans von Baden-Württemberg für das Rechnungsjahr 1958 (Staatshaushaltsgesetz 1958) vom 17. 3. 1958 (GBl. S. 91)

Verordnung der Landesregierung über die Erhebung der Schreibgebühren außerhalb des Bereichs der Justizverwaltung in den Regierungsbezirken Nordwürttemberg und Südwürttemberg-Hohenzollern vom 27. 5. 1958 (GBl. S. 156)

Verordnung des Innenministeriums und des Finanzministeriums zur Durchführung des Finanzausgleichsgesetzes im Rechnungsjahr 1958 (FAG DV 1958) vom 3. 6. 1958 (GBl. S. 159)

Gesetz zur Änderung des Gesetzes über Erleichterungen bei der Grunderwerbsteuer für den Erwerb von Grundstücken zur Verbesserung der inneren Verkehrslage land- und forstwirtschaftlicher Betriebe vom 21. 7. 1958 (GBl. S. 190)

Gesetz über Grunderwerbsteuerbefreiung bei der Umwandlung von Kapitalgesellschaften und bergrechtlichen Gewerkschaften und bei der Eingliederung von Vertriebenen und Flüchtlingen in die Landwirtschaft vom 21. 7. 1958 (GBl. S. 190)

Gesetz über die Feststellung eines Ersten Nachtrags zum Staatshaushaltsgesetz von Baden-Württemberg für das Rechnungsjahr 1958 vom 27. 10. 1958 (GBl. S. 203)

Bayern

Zweite Verordnung über die Einrichtung der Landesfinanzbehörden in Bayern vom 23. 12. 1957 (GVBl. S. 1)

Verordnung über den vorläufigen Vollzug des Staatshaushalts 1958 (Vorläufige Vollzugs-VO zum Staatshaushalt 1958) vom 18. 3. 1958 (GVBl. S. 31)

Gesetz über die vorläufige Ermächtigung des Staatsministeriums der Finanzen zur Aufnahme von Krediten im Rechnungsjahr 1958 (Vorläufiges Kreditermächtigungsgesetz 1958) vom 22. 5. 1958 (GVBl. S. 73)

Vergnügungsteuergesetz vom 11. 6. 1958 (GVBl. S. 85)

Gesetz über Grunderwerbsteuerbefreiung bei der Umwandlung von Kapitalgesellschaften und bergrechtlichen Gewerkschaften (Umwandlungs-Grunderwerbsteuergesetz) vom 14. 7. 1958 (GVBl. S. 161)

Gesetz über die Feststellung des Haushaltsplans des Bayerischen Staates für das Rechnungsjahr 1958 (Haushaltsgesetz 1958) vom 31. 7. 1958 (GVBl. S. 178)

Gesetz zur Änderung des Gesetzes über die Grunderwerbsteuerbefreiung für den sozialen Wohnungsbau vom 12. 11. 1958 (GVBl. S. 330)

Hamburg

Gesetz zur Änderung des Grunderwerbsteuergesetzes und zur Aufhebung von Vorschriften über die Wertzuwachssteuer vom 1. 4. 1958 (GVBl. S. 93)

Gesetz über die Durchführung des Haushaltsplans der Freien und Hansestadt Hamburg für das Rechnungsjahr 1958 vom 21. 5. 1958 (GVBl. S. 165)

Bremen

Haushaltsgesetz der Freien Hansestadt Bremen für das Rechnungsjahr 1958 vom 15. 4. 1958 (GBl. S. 43)

Haushaltsgesetz der Stadtgemeinde Bremen für das Rechnungsjahr 1958 vom 15. 4. 1958 (GBl. S. 44)

Gesetz über die Vergnügungssteuer vom 22. 4. 1958 (GBl. S. 39)

Haushaltssatzung der Stadt Bremerhaven für das Rechnungsjahr 1958 vom 22. 8. 1958 (GBl. S. 84)

Berlin

Zweites Gesetz zur Änderung des Gesetzes über Grunderwerbsteuerbefreiung für den sozialen Wohnungsbau und den Wiederaufbau von Trümmergrundstücken vom 26. 6. 1958 (GVBl. S. 567)

i) Schulen, Gesundheitswesen, Kultur usw.

Schleswig-Holstein

Verordnung zur Änderung der Verordnung über Pflegesätze von Krankenanstalten vom 27. 1. 1958 (GVBl. S. 65)

Niedersachsen

Gesetz über die von den Landwirtschaftskammern getragenen öffentlichen Schulen vom 23. 12. 1958 (GVBl. S. 240)

Nordrhein-Westfalen

Abkommen zwischen Bund und Ländern über die Errichtung eines Wissenschaftsrats vom 10. 1. 1958 (GVBl. S. 27)

Gesetz zur Vereinbarung zwischen dem Land Nordrhein-Westfalen und dem Erzbischöflichen Stuhl in Paderborn, dem Metropolitankapitel an der Hohen Domkirche in Paderborn, dem Bischöflichen Stuhl in Münster und dem Kathedralkapitel an der Hohen Domkirche in Münster vom 15. 4. 1958 (GVBl. S. 137)

Gesetz über die Finanzierung der öffentlichen Schulen (Schulfinanzgesetz — SchFG —) vom 3. 6. 1958 (GVBl. S. 246)

Bekanntmachung über die Ratifikation des Vertrages des Landes Nordrhein-Westfalen mit der Lippischen Landeskirche vom 4. 6. 1958 (GVBl. S. 267)

Dritte Verordnung zur Ausführung des Gesetzes über die Einführung und Durchführung der Schuldlosgeldfreiheit im Lande Nordrhein-Westfalen vom 19. 12. 1958 (GVBl. S. 383)

Hessen

Urteil des Staatsgerichtshofes des Landes Hessen vom 19. 12. 1957 in dem Verfahren zur Prüfung der Verfassungsmäßigkeit von Vorschriften des Schulkostengesetzes und des Schulverwaltungsgesetzes — P.St. 213 — vom 3. 1. 1958 (GVBl. S. 21)

Gesetz über die Unterhaltung der öffentlichen Ingenieurschulen vom 15. 5. 1958 (GVBl. S. 59)

Erstes Gesetz zur Änderung des Schulkostengesetzes vom 15. 7. 1958 (GVBl. S. 76)

Rheinland-Pfalz

Landesgesetz über die Privatschulen in Rheinland-Pfalz (Privatschulgesetz — PrivSchG —) vom 21. 12. 1957 (GVBl. S. 15)

Landesverordnung über die Neuregelung der Krankenhauspfllegesätze vom 9. 1. 1958 (nebst Anlage (GVBl. S. 29)

Landesverordnung über die Gebühren der Chemischen Untersuchungsämter vom 10. 2. 1958 (nebst: Besonderes Gebührenverzeichnis (GVBl. S. 55)

Landesverordnung über die Erhebung von Gebühren auf dem Gebiete der Veterinärverwaltung (Besonderes Gebührenverzeichnis) vom 12. 11. 1958 (nebst) Besonderes Gebührenverzeichnis für die Veterinärverwaltung (GVBl. S. 189)

Landesverordnung über die Gebühren der Gesundheitsverwaltung (Besonderes Gebührenverzeichnis) vom 15. 11. 1958 (GVBl. S. 207) (nebst) Besonderes Gebührenverzeichnis der Gesundheitsverwaltung (GVBl. S. 208)

Baden-Württemberg

Gesetz über die Förderung des Schulhausbaus vom 29. 4. 1957 (GBl. S. 39)

Vorschriften des Kultusministeriums und des Ministeriums für Ernährung, Landwirtschaft und Forsten zum Vollzug des Privatschulgesetzes (VVPSchG) vom 8. 5. 1957 (GBl. S. 56)

Gesetz über die Kosten der Schlacht tier- und Fleischschau, der Trichinenschau und der unschädlichen Beseitigung untauglichen Fleisches außerhalb gemeindeeigener öffentlicher Schlachthäuser vom 28. 4. 1958 (GBl. S. 125)

Verordnung des Innenministeriums über die Kosten der Schlacht tier- und Fleischschau und der Trichinenschau außerhalb gemeindeeigener öffentlicher Schlachthäuser vom 25. 6. 1958 (GBl. S. 172)

Bayern

Verordnung über die Erhebung von Benutzungsgebühren an den Bayerischen Staatlichen Bibliotheken vom 31. 1. 1958 (GVBl. S. 29)

Verordnung über die Kostenverwaltung bei den staatlichen Gesundheitsämtern vom 13. 5. 1958 (GVBl. S. 75)

Gesetz zur Änderung des Berufsschulgesetzes vom 29. 4. 1958 (GVBl. S. 57)

Verordnung über die Erhebung von Benutzungsgebühren und Beiträgen an den staatlichen Ingenieurschulen in Bayern und die Entschädigung der an Prüfungen dieser Schulen mitwirkenden Personen vom 24. 9. 1958 (GVBl. S. 313)

Hamburg

Zweite Verordnung zur Änderung der Gebührenordnung für das öffentliche Schulwesen vom 7. 3. 1958 (GVBl. S. 60)

Erste Verordnung zur Änderung der Gebührenordnung für die Benutzung von Alters-, Pflege- und Bewahrheimen sowie von Stifts- und Rentnerwohnungen vom 28. 3. 1958 (GVBl. S. 77)

Zweite Verordnung zum Gesetz über das Schulwesen der Freien und Hansestadt Hamburg vom 10. 6. 1958 (GVBl. S. 193)

Verordnung zur Änderung der Gebührenordnung für das Staatsarchiv vom 10. 6. 1958 (GVBl. S. 194)

Zweite Verordnung zur Änderung der Gebührenordnung der Universität Hamburg vom 23. 9. 1958 (GVBl. S. 357)

Bremen

Zweite Verordnung zur Änderung der Gebührenordnung für die von der Stadtgemeinde Bremen und der Freien Hansestadt Bremen unterhaltenen Schulen vom 7. 1. 1958 (GBl. S. 3)

Dritte Durchführungsverordnung zum Gesetz über das Schulwesen der Freien Hansestadt Bremen (Berufsaufbauschule und Fachschulreife) vom 18. 2. 1958 (GBl. S. 13)

Anordnung BM 2/58 über Pflegesätze der Städtischen Krankenanstalten und der Städtischen Nervenkl. des Rote-Kreuz-Krankenhauses, der Ev. Diakonissenanstalt und des St.-Joseph-Stiftes in Bremen vom 28. 6. 1958 (GBl. S. 68)

Gesetz zur Änderung des Gesetzes zum Artikel 31, Absatz 2, der Landesverfassung der Freien Hansestadt Bremen vom 21. 10. 1947 über die Unentgeltlichkeit des Schulunterrichts vom 1. 7. 1958 (GBl. S. 66)

Gesetz zum Artikel 31, Absatz 2, der Landesverfassung der Freien Hansestadt Bremen vom 21. 10. 1947 über die Unentgeltlichkeit des Schulunterrichts in der Fassung vom 25. 7. 1958 (GBl. S. 75)

Berlin

Erste Verordnung zur Änderung der Verordnung über Pflegesätze in Krankenhäusern und Kliniken im Lande Berlin vom 30. 10. 1958 (GVBl. S. 1039)

Erste Verordnung zur Änderung der Gebührenordnung für die landeseigenen Friedhöfe und Krematorien Berlins vom 11. 11. 1958 (GVBl. S. 1076)

Gesetz über die Pädagogische Hochschule Berlin vom 13. 11. 1958 (GVBl. S. 1073)

C. Zusammenfassende Übersichten

1. Ausgaben und Einnahmen von Bund, Ländern und Gemeinden (Gv.) in den Rechnungsjahren 1958 und 1957 nach vermögensunwirksamen und vermögenswirksamen Rechnungsposten

Mill. DM

a) Rechnungsjahr 1958

Ausgaben	Bund	Lasten- aus- gleichs- fonds	Länder	Stadt- staa- ten	Ge- meinden (Gv.)	Insgesamt	Einnahmen	Bund	Lasten- aus- gleichs- fonds	Länder	Stadt- staa- ten	Ge- meinden (Gv.)	Insgesamt
A. Vermögensunwirksame Rechnungsposten													
1. Verwaltungs- und Zweckausgaben	22 787,1	3 227,1	13 076,9	4 227,0	10 034,3	53 352,5	1. Verwaltungs- und Betriebseinnahmen	1 302,2	68,8	1 664,7	856,9	3 893,6	7 786,3
2. Spezielle und allgemeine Zuweisungen zwischen staatlichen Ebenen	4 161,3	—	851,7	144,3	—	5 157,2	2. Einnahmen des Gesamthaushalts (Allgemeine Deckungsmittel)	28 857,1	2 208,4	13 526,4	3 053,0	7 633,0	55 277,9
Ländern und Stadtstaaten	—	—	838,6	285,7	—	1 124,3	3. Spezielle und allgemeine Zuweisungen zwischen staatlichen Ebenen	102,6	1 107,5	2 382,0	1 558,4	—	5 150,5
staatlichen Ebenen und Gemeinden (Gv.)	591,4	—	3 224,7	1,0	747,4	4 564,4	Ländern und Stadtstaaten	—	—	1 042,3	18,2	—	1 060,4
Gemeinden (Gv.) untereinander	—	—	—	—	1 902,5	1 902,5	staatlichen Ebenen und Gemeinden (Gv.)	3,8	—	770,1	1,9	3 820,6	4 596,4
Summe A	27 539,8	3 227,1	22 649,7	12 684,2	—	—	Gemeinden (Gv.) untereinander	—	—	—	—	1 912,0	1 912,0
							Summe A	30 265,7	3 384,7	24 873,9	17 259,2	—	—

Saldo A	Bund	Lastenausgleichs- fonds	Länder und Stadtstaaten	Gemeinden (Gv.)
(Mehreinnahmen = +)	+ 2 725,9	+ 157,6	+ 2 224,2	+ 4 575,0

B. Vermögenswirksame Rechnungsposten													
1. Ausgaben der Vermögensbewegung	4 873,3	899,5	4 108,1	1 474,0	7 435,5	18 790,5	1. Einnahmen der Vermögensbewegung	903,3	1 015,9	1 919,7	467,7	3 092,9	7 399,5
2. Darlehen und Tilgungen zwischen							2. Darlehen und Tilgungen zwischen						
staatlichen Ebenen	1 540,1	246,1	185,4	165,6	—	2 137,1	staatlichen Ebenen	235,1	119,7	1 363,6	368,9	—	2 087,3
Ländern und Stadtstaaten	—	—	—	—	—	—	Ländern und Stadtstaaten	—	—	—	—	—	—
staatlichen Ebenen und Gemeinden (Gv.)	7,4	—	122,2	—	—	129,6	staatlichen Ebenen und Gemeinden (Gv.)	1,7	—	44,8	—	261,9	308,5
Gemeinden (Gv.) untereinander	—	—	—	—	—	—	Gemeinden (Gv.) untereinander	—	—	—	—	23,6	23,6
Summe B	6 420,8	1 145,6	6 055,3	7 435,5	—	—	Summe B	1 140,1	1 135,6	4 164,8	3 378,3	—	—

Saldo B	Bund	Lastenausgleichs- fonds	Länder und Stadtstaaten	Gemeinden (Gv.)
(Mehrausgaben = —)	— 5 280,6	— 10,1	— 1 890,5	— 4 057,2

C. Rücklagen für den Gesamthaushalt													
1. Zuführungen	—	—	46,5	56,1	210,1	312,7	1. Entnahmen	1 810,5	—	36,6	54,6	62,9	1 964,6

Saldo C	Bund	Lastenausgleichs- fonds	Länder	Stadtstaaten	Gemeinden (Gv.)	Insgesamt
(Mehreinnahmen = +) (Mehrausgaben = —)	+ 1 810,5	—	— 9,9	— 1,5	— 147,2	+ 1 651,9

D. Gesamtabschluß

Saldo A bis C	Bund	Lastenausgleichs- fonds	Länder und Stadtstaaten	Gemeinden (Gv.)	Insgesamt
(Mehrausgaben = —) (Mehreinnahmen = +)	— 744,2	+ 147,6	+ 322,3	+ 370,7	+ 96,3

noch: 1. Ausgaben und Einnahmen von Bund, Ländern und Gemeinden (Gv.) in den Rechnungsjahren 1958 und 1957
nach vermögensunwirksamen und vermögenswirksamen Rechnungsposten

Mill. DM

b) Rechnungsjahr 1957

Ausgaben	Bund	Lastenausgleichsfonds	Länder	Stadtstaaten	Gemeinden (Gv.)	Insgesamt	Einnahmen	Bund	Lastenausgleichsfonds	Länder	Stadtstaaten	Gemeinden (Gv.)	Insgesamt
A. Vermögensunwirksame Rechnungsposten													
1. Verwaltungs- und Zweckausgaben	21 273,8	2 560,5	12 110,4	3 860,9	9 487,6	49 293,3	1. Verwaltungs- und Betriebseinnahmen	1 261,1	69,6	1 540,8	709,2	3 532,8	7 113,6
2. Spezielle und allgemeine Zuweisungen zwischen staatlichen Ebenen	4 094,0	—	893,6	153,5	—	5 141,1	2. Einnahmen des Gesamthaushalts (Allgemeine Deckungsmittel)	26 798,3	2 040,1	12 772,6	2 723,3	7 092,4	51 426,7
Ländern und Stadtstaaten	—	—	564,0	261,5	—	825,5	3. Spezielle und allgemeine Zuweisungen zwischen staatlichen Ebenen	122,7	1 268,5	2 369,7	1 370,8	—	5 131,7
staatlichen Ebenen und Gemeinden (Gv.)	775,2	—	2 841,1	1,0	759,0	4 376,4	Ländern und Stadtstaaten	—	—	752,7	16,5	—	769,2
Gemeinden (Gv.) untereinander	—	—	—	—	1 673,4	1 673,4	staatlichen Ebenen und Gemeinden (Gv.)	34,6	—	740,8	1,5	3 547,8	4 324,7
							Gemeinden (Gv.) untereinander	—	—	—	—	1 768,7	1 768,7
Summe A	26 143,0	2 560,5	20 686,1	11 920,0			Summe A	28 216,7	3 378,2	22 998,0	15 941,7		

Saldo A	Bund	Lastenausgleichsfonds	Länder und Stadtstaaten	Gemeinden (Gv.)
(Mehreinnahmen = +)	+ 2 073,7	+ 817,7	+ 2 311,9	+ 4 021,7

B. Vermögenswirksame Rechnungsposten													
1. Ausgaben der Vermögensbewegung	4 329,9	951,5	4 011,8	1 335,7	6 611,3	17 240,2	1. Einnahmen der Vermögensbewegung	294,2	228,9	1 534,9	435,1	3 017,1	5 510,3
2. Darlehen und Tilgungen zwischen staatlichen Ebenen	1 386,8	451,4	179,7	19,5	—	2 037,4	2. Darlehen und Tilgungen zwischen staatlichen Ebenen	98,3	105,9	1 305,5	423,5	—	1 933,1
Ländern und Stadtstaaten	—	—	—	—	—	—	Ländern und Stadtstaaten	—	—	—	—	—	—
staatlichen Ebenen und Gemeinden (Gv.)	7,6	—	176,6	—	—	184,2	staatlichen Ebenen und Gemeinden (Gv.)	1,5	—	72,4	—	240,8	314,7
Gemeinden (Gv.) untereinander	—	—	—	—	—	—	Gemeinden (Gv.) untereinander	—	—	—	—	21,3	21,3
Summe B	5 724,3	1 402,9	5 723,4	6 611,3			Summe B	394,0	334,8	3 771,4	3 279,2		

Saldo B	Bund	Lastenausgleichsfonds	Länder und Stadtstaaten	Gemeinden (Gv.)
(Mehrausgaben = —)	— 5 330,3	— 1 068,2	— 1 952,0	— 3 332,0

C. Rücklagen für den Gesamthaushalt													
1. Zuführungen	—	—	128,2	32,3	181,6	342,1	1. Entnahmen	1 020,0	—	70,0	28,1	54,2	1 172,3

Saldo C	Bund	Lastenausgleichsfonds	Länder	Stadtstaaten	Gemeinden (Gv.)	Insgesamt
(Mehreinnahmen = +) (Mehrausgaben = —)	+ 1 020,0	—	— 58,2	— 4,3	— 127,4	+ 830,1

D. Gesamtabschluss

Saldo A bis C	Bund	Lastenausgleichsfonds	Länder und Stadtstaaten	Gemeinden (Gv.)	Insgesamt
(Mehrausgaben = —) (Mehreinnahmen = +)	— 2 236,6	— 250,5	+ 297,5	+ 562,2	— 1 627,4

2. Abschlußalden¹⁾ von Bund, Ländern und Gemeinden (Gv.) für die Rechnungsjahre 1948 bis 1958

Mill. DM

Rechnungsjahr	Bund	Lastenausgleichs- fonds	Länder	Stadtstaaten	Gemeinden (Gv.)	Insgesamt
	1	2	3	4	5	6
Abschluß ohne Rücklagen						
1948	— 1,4	—	+ 198,9	+ 166,0	+ 344,9	+ 708,3
1949	— 245,5	+ 590,1	— 219,5	+ 118,1	+ 169,7	+ 413,0
1950	— 256,8	+ 153,5	— 511,6	— 146,0	+ 190,4	— 570,5
1951	— 1 141,1	— 231,1	+ 476,3	+ 165,4	+ 272,6	— 458,0
1952	+ 842,8	+ 96,2	+ 804,9	+ 118,8	+ 416,1	+ 2 278,8
1953	+ 2 604,0	+ 152,7	+ 251,4	+ 32,9	+ 223,1	+ 3 264,1
1954	+ 2 592,5	— 875,1	— 43,6	+ 147,3	+ 525,8	+ 2 346,8
1955	+ 3 319,9	+ 631,0	— 4,4	— 184,8	+ 273,1	+ 4 034,7
1956	— 107,7	— 109,8	— 187,0	— 28,1	+ 8,0	— 424,6
1957	— 3 121,1	+ 291,9	+ 339,1	+ 51,3	+ 844,8	— 2 177,7
1958	— 2 331,3	+ 84,1	+ 227,4	+ 32,0	+ 710,5	— 1 277,3
Abschluß ohne Rücklagen und Schuldenaufnahmen ²⁾						
1948	— 1,4	—	— 152,1	168,9	313,0	+ 632,5
1949	— 245,5	+ 590,1	— 380,8	118,6	—	+ 63,7
1950	— 463,0	+ 153,5	— 588,6	— 140,5	161,4	— 1 190,0
1951	— 1 129,6	— 231,1	+ 162,7	+ 164,2	73,6	— 1 107,3
1952	+ 49,0	+ 96,2	+ 337,3	+ 96,5	254,1	+ 226,9
1953	+ 1 865,0	— 287,3	— 205,3	— 92,3	681,0	+ 599,2
1954	+ 2 650,1	— 993,8	— 242,5	— 29,7	750,3	+ 633,7
1955	+ 3 714,5	+ 398,2	— 372,8	— 232,1	— 1 059,1	+ 2 448,7
1956	+ 553,9	+ 26,3	— 665,7	— 171,1	— 1 200,5	— 1 457,1
1957	— 2 509,1	— 130,3	— 553,2	— 151,2	— 821,9	— 4 165,7
1958	— 2 028,8	— 300,4	— 578,7	— 227,0	— 661,0	— 3 795,8
Gesamtabschluß						
1948	— 8,7	—	— 14,9	+ 45,2	+ 187,6	+ 209,2
1949	— 244,1	+ 590,1	— 145,7	+ 49,8	+ 49,0	+ 299,1
1950	— 338,5	+ 153,5	— 462,7	— 108,0	+ 120,4	— 635,2
1951	— 1 102,2	— 231,1	+ 255,5	+ 164,8	+ 158,0	— 755,1
1952	+ 651,5	+ 96,2	+ 757,4	+ 109,9	+ 255,7	+ 1 870,8
1953	+ 367,0	+ 162,8	+ 165,5	+ 50,6	+ 115,0	+ 850,9
1954	+ 414,0	— 874,8	— 46,1	+ 146,3	+ 319,8	— 40,8
1955	+ 3 299,1	+ 631,2	— 13,6	— 114,6	+ 76,4	+ 3 878,5
1956	— 91,3	— 109,8	— 155,4	— 41,8	— 81,2	— 479,5
1957	— 2 236,6	— 250,5	+ 254,0	+ 43,5	+ 562,2	— 1 627,4
1958	— 744,2	+ 147,6	+ 296,4	+ 25,9	+ 370,7	+ 96,3

¹⁾ Mehrausgaben = —, Mehreinnahmen = +. — ²⁾ Schuldenaufnahmen auf dem Kreditmarkt abzgl. Tilgung an Dritte (ohne Ausgleichsforderungen).

3. Investitionen und Investitionsfinanzierungen von Bund, Ländern und Gemeinden (Gv.) in den Rechnungsjahren 1958 und 1957

Mill. DM

Ausgaben/Einnahmen		Bund	Lastenausgleichs- fonds	Länder	Stadtstaaten	Gemeinden (Gv.)	Insgesamt
		1	2	3	4	5	6
Unmittelbare Investitionen							
Bauten, große Instandsetzungen	1958	1 646,1	—	786,6	591,9	4 252,0	7 276,6
	1957	1 126,4	—	652,9	484,4	3 614,6	5 878,3
Grunderwerb	1958	81,3	—	70,6	57,6	464,2	673,7
	1957	97,4	—	50,3	75,1	341,8	564,5
Neuanschaffung von beweglichem Ver- mögen	1958	89,6	—	134,8	94,5	390,5	709,4
	1957	64,1	—	122,3	89,7	359,2	635,3
Zusammen	1958	1 817,0	—	992,0	744,1	5 106,7	8 659,7
	1957	1 287,9	—	825,4	649,2	4 315,6	7 078,2
Mittelbare Investitionsfinanzierung							
Beteiligungen	1958	168,2	5,0	61,7	71,8	103,0	409,8
	1957	167,4	—	75,6	94,7	147,1	484,8
Gewährung von Darlehen (an Dritte)	1958	2 109,4	784,0	2 544,1	503,2	733,4	6 674,2
	1957	1 930,1	789,9	2 705,6	470,3	996,4	6 892,3
Zuschüsse für Investitionen (an Dritte) ¹⁾	1958	176,6	—	441,6	47,6	62,0	727,8
	1957	163,3	—	379,5	19,1	54,4	616,3
Zusammen	1958	2 454,2	789,0	3 047,5	622,7	898,5	7 811,8
	1957	2 260,8	789,9	3 160,7	584,1	1 197,8	7 993,3
Investierungen zusammen	1958	4 271,1	789,0	4 039,5	1 366,7	6 005,2	16 471,5
	1957	3 548,7	789,9	3 936,1	1 233,3	5 513,5	15 071,5
Aus eigenen Mitteln wurden finanziert							
	1958	5 584,2	1 035,1	4 015,6		5 006,1	15 641,0
	1957	4 825,8	1 241,3	3 824,6		4 597,3	14 488,9
davon entfallen auf:							
Schuldenaufnahmen aus Kredit- marktmitteln	1958	—	—	1 154,3	348,5	1 990,5	3 493,3
	1957	0,6	—	1 069,6	261,5	2 090,4	3 422,1
Rückflüsse von Darlehen	1958	628,2	457,4	549,0	68,6	198,9	1 902,1
	1957	83,2	187,5	317,2	123,2	170,2	881,2
Erlöse aus Veräußerungen von Grund- und Sachvermögen	1958	49,2	—	98,6	15,2	222,8	385,8
	1957	37,5	—	79,2	13,2	183,2	313,1
Rücklagen und Kapitalvermögen (Saldo)	1958	+ 45,7	—	+ 78,9	— 4,7	— 192,6	— 72,6
	1957	+ 3,2	—	— 20,9	— 3,6	— 155,2	— 182,5
Sonstige ²⁾	1958	4 861,2	577,7	1 707,1		2 786,5	9 932,5
	1957	4 701,4	1 053,8	1 991,1		2 308,7	10 055,0

¹⁾ Staatliche Ebenen nach der Haushaltsrechnung, Gemeinden (Gv.) geschätzt. — ²⁾ Überwiegend allgemeine Deckungsmittel.

4. Personalausgaben von Bund, Ländern und Gemeinden (Gv.) nach Arten im Rechnungsjahr 1958

Gebietskörperschaften	Beamten- bezüge	Angestellten- vergütungen	Arbeiter- löhne	Sonstige Personal- ausgaben	Zusammen	Versorgung	Personalausgaben zusammen	
	Mill. DM							DM je Einwohner
	1	2	3	4	5	6	7	8
Bund								
Hoheitsverwaltungen	1 416,3	435,6	208,8	139,2	2 199,9	139,9	2 339,8	43,86
dar.: Verteidigung	852,2	154,8	150,4	88,3	1 245,6	6,3	1 251,9	23,46
Erwerbsvermögen	—	—	—	—	—	—	—	—
Zusammen	1 416,3	435,6	208,8	139,2	2 199,9	139,9	2 339,8	43,86
dagegen: 1957	1 153,3	363,7	136,4	140,4	1 793,8	129,2	1 923,0	36,50
1956	738,4	297,5	81,0	101,0	1 217,9	126,9	1 344,8	25,76
1955	457,8	211,0	46,8	56,6	772,2	113,0	885,3	16,96
1954	436,8	261,9	45,9	54,1	798,7	111,1	909,8	17,60
Länder und Gemeinden (Gv.)								
Hoheits- und Kammereiver- waltungen								
Schleswig-Holstein								
Staat	254,4	75,7	12,7	8,9	351,7	81,4	433,1	190,92
Gem. (Gv.)	46,6	113,9	45,2	7,2	212,9	20,3	233,2	102,81
Niedersachsen								
Staat	676,6	220,4	32,8	35,7	965,6	205,7	1 171,3	180,11
Gem. (Gv.)	84,0	228,6	115,4	19,5	447,6	32,1	479,6	73,75
Nordrhein-Westfalen								
Staat	1 060,0	307,2	49,7	63,8	1 480,8	391,3	1 872,1	122,20
Gem. (Gv.)	554,4	611,5	375,2	36,2	1 577,3	226,3	1 803,6	117,73
Hessen								
Staat	436,0	157,8	24,2	13,7	631,6	150,9	782,6	169,28
Gem. (Gv.)	117,8	185,7	100,5	27,5	431,4	68,4	499,9	108,13
Rheinland-Pfalz								
Staat	277,1	99,1	15,6	10,1	401,9	93,1	494,9	148,41
Gem. (Gv.)	65,8	98,4	57,5	11,5	233,3	34,3	267,5	80,22
Baden-Württemberg								
Staat	725,4	265,3	38,9	40,8	1 070,4	232,2	1 302,5	176,80
Gem. (Gv.)	160,1	272,7	172,2	29,6	634,5	64,3	698,8	94,84
Bayern								
Staat	822,5	253,9	41,7	45,5	1 163,6	265,3	1 428,9	154,72
Gem. (Gv.)	257,0	276,8	157,3	49,5	740,5	100,3	840,9	91,05
Länder zusammen								
Staat	4 251,9	1 379,4	215,7	218,6	6 065,6	1 419,8	7 485,4	153,85
Gem. (Gv.)	1 285,7	1 787,6	1 023,3	181,0	4 277,6	545,9	4 823,5	99,14
Erwerbsvermögen								
Schleswig-Holstein								
Staat	1,6	0,5	0,2	0,0	2,4	0,4	2,7	1,21
Gem. (Gv.)	1,1	1,2	1,5	0,2	4,0	0,6	4,6	2,03
Niedersachsen								
Staat	12,4	3,2	0,0	0,6	16,3	5,7	22,0	3,38
Gem. (Gv.)	1,5	2,3	4,0	0,2	8,1	0,7	8,9	1,36
Nordrhein-Westfalen								
Staat	2,9	1,4	1,5	0,2	6,0	0,9	6,9	0,45
Gem. (Gv.)	7,6	7,3	13,4	0,2	28,5	3,4	31,8	2,08
Hessen								
Staat	16,6	3,5	0,2	0,3	20,5	6,3	26,8	5,80
Gem. (Gv.)	3,5	2,7	15,7	1,2	23,1	1,8	24,9	5,38
Rheinland-Pfalz								
Staat	11,4	2,0	0,1	0,3	13,8	3,3	17,1	5,13
Gem. (Gv.)	2,1	2,1	25,1	0,2	29,5	1,2	30,7	9,22
Baden-Württemberg								
Staat	12,8	5,0	0,3	0,4	18,4	3,8	22,3	3,02
Gem. (Gv.)	8,5	6,1	30,4	3,6	48,6	2,9	51,5	6,99
Bayern								
Staat	24,2	4,7	0,5	1,1	30,5	10,0	40,6	4,39
Gem. (Gv.)	3,3	5,5	12,5	1,8	23,2	1,4	24,7	2,67
Länder zusammen								
Staat	81,9	20,3	2,9	2,9	108,0	30,3	138,3	2,84
Gem. (Gv.)	27,6	27,3	102,6	7,4	164,9	12,1	177,1	3,64
Hoheits-/Kammereiverwaltungen und Erwerbsvermögen zusammen	5 647,1	3 214,6	1 344,4	410,0	10 616,1	2 008,2	12 624,3	259,48
darunter:								
Länder	4 333,9	1 399,7	218,5	221,5	6 173,6	1 450,1	7 623,7	156,70
dagegen: 1957	3 850,2	1 298,2	199,7	194,7	5 542,8	1 370,3	6 913,1	143,94
1956	3 523,0	1 183,1	185,4	172,3	5 063,9	1 289,3	6 353,1	133,52
1955	3 118,8	1 036,1	195,3	151,0	4 501,2	1 142,0	5 643,2	118,55
1954	2 904,1	911,2	200,6	139,7	4 155,5	1 026,3	5 181,8	109,86
Stadtstaaten								
Hoheitsverwaltungen								
Hamburg	306,1	251,9	94,1	15,7	667,8	143,9	811,7	451,76
Bremen	96,1	72,0	35,5	5,7	209,4	35,1	244,5	364,89
Berlin (West)	464,8	322,5	120,3	14,3	921,9	210,5	1 132,4	509,20
Zusammen	867,1	646,4	249,9	35,7	1 799,1	389,5	2 188,5	466,58
Erwerbsvermögen								
Hamburg	0,1	0,3	1,1	0,0	1,6	0,0	1,7	0,94
Bremen	0,0	0,1	0,0	0,0	0,2	0,0	0,2	0,27
Berlin (West)	—	—	0,6	0,3	0,9	0,0	0,9	0,41
Zusammen	0,2	0,4	1,7	0,3	2,6	0,2	2,8	0,59
Hoheitsverwaltungen und Erwerbsvermögen zusammen	867,3	646,8	251,6	36,0	1 801,7	389,6	2 191,3	467,17
dagegen: 1957	807,1	591,2	227,9	42,6	1 668,7	364,5	2 033,2	437,18
1956	711,8	521,5	208,7	38,4	1 480,4	348,5	1 828,8	396,41
1955	630,6	463,2	189,0	30,4	1 313,2	290,0	1 603,2	349,44
1954	573,7	451,7	178,2	23,7	1 227,4	261,9	1 489,3	327,86
Insgesamt								
Hoheits-/Kammereiverwaltungen	7 821,0	4 249,0	1 697,6	574,5	14 342,1	2 495,1	16 837,2	315,65
Erwerbsvermögen	109,7	48,0	107,2	10,7	275,6	42,6	318,2	5,96
Zusammen	7 930,7	4 297,0	1 804,8	585,1	14 617,7	2 537,7	17 155,4	321,61
darunter:								
Bund, Länder u. Stadtstaaten	6 617,4	2 482,1	678,9	396,7	10 175,2	1 979,7	12 154,8	227,86
dagegen: 1957	5 810,6	2 253,1	564,0	377,6	9 005,3	1 864,0	10 869,3	206,33
1956	4 973,2	2 002,1	475,1	311,7	7 762,1	1 764,7	9 526,8	182,52
1955	4 207,3	1 710,3	431,0	238,0	6 586,7	1 545,0	8 131,7	155,81
1954	3 914,5	1 624,8	424,8	217,5	6 181,6	1 399,3	7 580,9	146,61

5. Gewährung von Darlehen von Bund, Ländern und Gemeinden (Gv.) in den Rechnungsjahren 1958 und 1957

Mill. DM

Verwaltungszei		Darlehen an Dritte						Darlehen an Gebietskörperschaften		
		Bund	Lastenausgleichsfonds	Länder	Stadtstaaten	Gemeinden (Gv.)	Zusammen	Bund an Länder	LAF an Länder	Länder an Gemeinden (Gv.)
		1	2	3	4	5	6	7	8	9
Förderung des Wohnungsbaues	1958	319,0	570,9	2 155,7	441,6	190,5	3 677,8	1 324,6	222,5	30,3
	1957	349,3	543,8	2 011,9	409,2	176,4	3 490,6	1 139,9	337,3	52,4
Ernährung, Landwirtschaft und Forsten	1958	472,1	98,4	152,5	0,7	2,5	726,1	30,6	23,6	39,8
	1957	659,3	114,5	312,7	1,9	3,5	1 091,9	50,4	114,1	42,2
Handel, Industrie und Gewerbe	1958	452,9	107,3	56,6	12,7	12,8	642,4	50,3	—	2,5
	1957	193,1	124,0	92,1	17,1	16,8	443,0	97,4	—	2,7
Wirtschaftsunternehmen	1958	445,3	—	27,8	27,8	449,0	949,9	—	—	—
	1957	282,6	—	10,7	10,4	733,8	1 037,5	—	—	—
Übrige Verwaltungszei	1958	420,0	7,4	151,5	20,4	78,6	677,9	134,6	—	49,6
	1957	445,9	7,5	278,2	31,8	65,9	829,3	99,1	—	79,3
Insgesamt	1958	2 109,4	784,0	2 544,1	503,2	733,4	6 674,2	1 540,1	246,1	122,2
	1957	1 930,1	789,9	2 705,6	470,3	996,4	6 892,3	1 386,8	451,4	176,6

6. Vermögensunwirksame Ausgaben und Einnahmen von Bund, Ländern und Gemeinden (Gv.) für die Rechnungsjahre 1958 und 1957

Mill. DM

Ausgaben/Einnahmen	Rechnungsjahr 1958						Rechnungsjahr 1957					
	Bund	Lastenausgleichsfonds	Länder	Stadtstaaten	Gemeinden (Gv.)	Insgesamt	Bund	Lastenausgleichsfonds	Länder	Stadtstaaten	Gemeinden (Gv.)	Insgesamt
	1	2	3	4	5	6	7	8	9	10	11	12
1. Vermögensunwirksame Ausgaben												
Verwaltungs- und Zweckausgaben	22 787,1	3 227,1	13 076,9	4 227,0	10 034,3	53 352,5	21 273,8	2 560,5	12 110,4	3 860,9	9 487,6	49 293,3
Zuweisungsausgaben ¹⁾	4 752,6	—	4 076,3	145,2	747,4	—	4 869,2	—	3 734,7	154,5	759,0	—
Zusammen	27 539,7	3 227,1	17 153,2	4 372,2	10 781,7	53 352,5	26 143,0	2 560,5	15 845,1	4 015,5	10 246,7	49 293,3
2. Vermögensunwirksame Einnahmen												
Einnahmen aus Verwaltung und Betrieb	1 302,2	68,8	1 664,7	856,9	3 893,6	7 786,3	1 261,1	69,6	1 540,8	709,2	3 532,8	7 113,6
Allgemeine Deckungsmittel	28 857,1	2 208,4	13 526,4	3 053,0	7 633,0	55 277,9	26 798,3	2 040,1	12 772,6	2 723,3	7 092,4	51 426,7
Zuweisungseinnahmen ¹⁾	106,4	1 107,5	3 152,2	1 560,3	3 820,6	—	157,3	1 268,5	3 110,5	1 372,3	3 547,8	—
Zusammen	30 265,7	3 384,7	18 343,3	5 470,2	15 347,2	63 064,2	28 216,7	3 378,2	17 424,0	4 804,8	14 172,9	58 540,2

¹⁾ Spezielle und allgemeine Zuweisungen ohne Zuweisungen an/von gleiche(r) Ebene.

7. Vermögenswirksame Ausgaben und Einnahmen von Bund, Ländern und Gemeinden (Gv.) für die Rechnungsjahre 1958 und 1957

Mill. DM

Ausgaben/Einnahmen	Rechnungsjahr 1958						Rechnungsjahr 1957					
	Bund	Lastenausgleichsfonds	Länder	Stadtstaaten	Gemeinden (Gv.)	Insgesamt	Bund	Lastenausgleichsfonds	Länder	Stadtstaaten	Gemeinden (Gv.)	Insgesamt
	1	2	3	4	5	6	7	8	9	10	11	12
1. Vermögenswirksame Ausgaben												
Ausgaben der Vermögensbewegung	4 873,3	899,5	4 108,1	1 474,0	7 435,5	18 790,5	4 329,9	951,5	4 011,8	1 335,7	6 611,3	17 240,2
Darlehen ¹⁾ an Gebietskörperschaften	1 547,4	246,1	307,5	165,6	— ²⁾	—	1 394,4	451,4	356,3	19,5	— ²⁾	—
Zusammen	6 420,7	1 145,6	4 415,6	1 639,6	7 435,5	18 790,5	5 724,3	1 402,9	4 368,1	1 355,3	6 611,3	17 240,2
2. Vermögenswirksame Einnahmen												
Einnahmen der Vermögensbewegung	903,3	1 015,9	1 919,7	467,7	3 092,9	7 399,5	294,2	228,9	1 534,9	435,1	3 017,1	5 510,3
Darlehen ¹⁾ von Gebietskörperschaften	236,9	119,7	1 408,4	368,9	261,9	—	99,7	105,9	1 377,9	423,5	240,8	—
Zusammen	1 140,2	1 135,6	3 328,1	836,6	3 354,8	7 399,5	394,0	334,8	2 912,8	858,6	3 257,9	5 510,3
Außerdem: Rücklagen für den Gesamthaushalt (Saldo)	+ 1 810,5	—	— 9,9	+ 1,5	— 147,2	+ 1 651,9	+ 1 020,0	—	— 58,2	— 4,3	— 127,4	+ 830,1

¹⁾ Einschl. Tilgungen bzw. Darlehensrückflüsse von Gebietskörperschaften, ohne Zahlungen an/von gleiche(r) Ebene. — ²⁾ Nicht erfragt (unter unmittelbaren Ausgaben enthalten).

8. Aufgaben- und Lastenverteilung für den Gesamthaushalt von Bund, Ländern und Gemeinden (Gv.) im Rechnungsjahr 1958

Mill. DM

Ausgaben/Einnahmen	Bund	Lastenausgleichsfonds	Länder	Stadtstaaten	Gemeinden (Gv.)	Insgesamt
	1	2	3	4	5	6
Ausgaben der Ebenen:						
Zuführung an Rücklagen für den Gesamthaushalt	34 003,0 ¹⁾	4 372,7	21 568,7	5 933,7	17 864,0	
Ausgaben des Gesamthaushalts der Ebenen:						
Saldo der Zuweisungen und Darlehen zwischen Gebietskörperschaften gleicher Ebene	34 003,0	4 372,7	21 615,2	5 989,9	18 074,1	
Bereinigte Ausgaben des Gesamthaushalts	34 003,0	4 372,7	21 411,7	6 257,4	18 041,0	
Darunter zu Lasten anderer Ebenen:						
Allgemeine Finanzzuweisungen	18,7	—	75,2	805,0	1 479,5	
Verwaltungszweiggebundene Zuweisungen	87,8	1 107,5	3 077,0	755,3	2 341,1	
Darlehen	236,9	119,7	1 408,4	368,9	261,9	
Zusammen	343,3	1 227,2	4 560,6	1 929,2	4 082,5	
Verbleiben aus eigenen Mitteln zu finanzierende Ausgaben (Nettoausgaben)	33 659,8	3 145,5	16 851,1	4 328,2	13 958,6	71 943,1
Davon wurden finanziert aus:						
Steuern	28 965,0	2 208,4	13 026,2	2 880,6	6 777,7	53 857,8
Übrige allgemeine Deckungsmittel ¹⁾	1 792,7 ⁴⁾	—	536,9	226,9	918,3	3 474,8
Gebühren, Entgelte und übrige spezielle Deckungsmittel ²⁾	1 979,5	589,7	2 430,1	898,0	4 642,8	10 540,1
Schuldenaufnahmen	178,5	495,0	1 154,3	348,5	1 990,5	4 166,8
Abschluß	— 744,2	+ 147,6	+ 296,4	+ 25,9	+ 370,7	+ 96,3

¹⁾ Einschließlich Entnahmen aus Rücklagen für den Gesamthaushalt. — ²⁾ Ohne Schuldenaufnahmen auf dem Kreditmarkt. — ³⁾ Einschl. ⁴⁾ Ohne 90 022 Tsd. DM Finanzhilfe an das Saarland.

10. Finanzausgleich unter den Ländern in den Rechnungsjahren 1956 bis 1959

Mill. DM

Land	1956	1957	1958	1959 ¹⁾
	1	2	3	4
Schleswig-Holstein	+ 236,6	+ 290,6	+ 271,0	+ 254,5
Niedersachsen	+ 144,7	+ 188,1	+ 278,4	+ 258,0
Nordrhein-Westfalen	— 314,2	— 337,4	— 523,7	— 500,0
Hessen	— 12,5	+ 7,2	— 106,4	— 56,0
Rheinland-Pfalz	+ 103,7	+ 143,1	+ 238,9	+ 279,9
Baden-Württemberg	— 125,3	— 181,5	— 170,3	— 149,7
Bayern	+ 119,0	+ 91,6 ¹⁾	+ 228,5	+ 233,1
Hamburg	— 160,2	— 224,4	— 266,3	— 318,5
Bremen	— 14,1	— 36,6	— 18,9	— 1,4
Berlin (West)	—	—	—	—
Länder insgesamt				
Ausgaben	626,3	787,9	1 085,6	1 025,5
Einnahmen	603,9	728,5	1 016,9	1 025,5

¹⁾ Einnahmen 99,5 Mill. DM abzgl. 7,9 Mill. DM Rückzahlung. — ²⁾ Nach der Zweiten Verordnung zur Durchführung des Länderfinanzausgleichs im Ausgleichsjahr 1959 vom 10. 11. 1960 (BGBl. S. 847).

9. Aufgaben- und Lastenverteilung für ausgewählte Aufgabengebiete von Bund, Ländern und Gemeinden (Gv.) im Rechnungsjahr 1958

Mill. DM

Aufgabengebiet Gebietskörperschaften	Unmittelbare Ausgaben		Eigenausgaben	
	1 000 DM	vH	1 000 DM	vH
	1	2	3	4
Schulen				
Bund	2,8	0,0	12,8	0,2
Länder	3 184,3	51,1	3 172,4	51,6
Stadtstaaten	648,8	10,4	648,1	10,5
Gemeinden (Gv.)	2 394,5	38,4	2 315,0	37,7
Zusammen	6 230,3	100	6 148,2	100
Straßen, Wege, Brücken				
Bund	1 091,0	25,8	1 179,7	29,0
Länder	508,2	12,0	826,1	20,3
Stadtstaaten	193,1	4,6	169,0	4,2
Gemeinden (Gv.)	2 429,3	57,5	1 898,7	46,6
Zusammen	4 221,6	100	4 073,5	100
Sozialwesen				
Bund	10 626,1	59,4	11 937,1	66,7
Lastenausgleichsfonds	3 133,9	17,5	2 026,4	11,3
Länder	872,3	4,9	1 504,0	8,4
Stadtstaaten	761,9	4,3	684,6	3,8
Gemeinden (Gv.)	2 488,4	13,9	1 738,2	9,7
Zusammen	17 882,5	100	17 890,3	100
Gesundheitswesen				
Bund	52,7	1,9	79,8	2,8
Länder	318,4	11,2	415,3	14,6
Stadtstaaten	471,5	16,6	468,3	16,4
Gemeinden (Gv.)	1 993,7	70,3	1 887,4	66,2
Zusammen	2 836,3	100	2 850,7	100
Polizei ¹⁾				
Bund	18,5	1,0	18,5	1,0
Länder	1 094,8	57,6	1 075,8	56,6
Stadtstaaten	346,6	18,2	346,4	18,2
Gemeinden (Gv.)	441,3	23,2	458,7	24,1
Zusammen	1 901,3	100	1 899,4	100
Förderung des Wohnungsbaues				
Bund	331,8	7,1	1 763,8	38,0
Lastenausgleichsfonds	570,9	12,3	683,1	14,7
Länder	2 576,6	55,3	1 249,1	26,9
Stadtstaaten	546,5	11,7	392,7	8,5
Gemeinden (Gv.)	631,8	13,6	556,4	12,0
Zusammen	4 657,7	100	4 645,2	100
Ernährung, Landwirtschaft und Forsten				
Bund	1 270,7	34,6	2 319,0	60,9
Lastenausgleichsfonds	103,4	2,8	117,7	3,1
Länder	1 959,6	53,3	1 147,5	30,1
Stadtstaaten	54,9	1,5	41,1	1,1
Gemeinden (Gv.)	288,6	7,8	184,2	4,8
Zusammen	3 677,2	100	3 809,4	100
Wiedergutmachung				
Bund	376,9	19,1	1 185,5	60,2
Länder	1 018,6	51,7	648,1	32,9
Stadtstaaten	574,2	29,2	136,9	6,9
Gemeinden (Gv.)	—	—	—	—
Zusammen	1 969,8	100	1 970,5	100

¹⁾ Ohne Bundesgrenzschutz.

11. Zahlungen des staatlich-kommunalen Finanzausgleichs in den Rechnungsjahren 1958 und 1957

Mill. DM

Art der Ausgleichszahlungen Aufgabengebiet	Zahlungen der Länder an Gemeinden (Gv.)				Zuweisungen der Gemeinden (Gv.) an Länder	
	Zuweisungen		Darlehen		Zuweisungen der Gemeinden (Gv.) an Länder	
	1957		1958		1957	1958
	1	2	3	4	5	6
1. Allgemeine Finanzzuweisungen	1 333,8	—	1 509,8	—	69,5	73,9
2. Spezielle Zuweisungen und Darlehen	1 507,3	176,6	1 714,9	122,2	656,2	669,8
davon entfallen auf:						
Straßen, Wege, Brücken	292,5	7,9	357,3	8,2	2,1	3,5
Schulen	453,2	8,0	482,3	8,3	484,7	467,1
Öffentliche Sicherheit und Ordnung	76,9	—	81,8	—	96,6	101,4
Sozialwesen	230,8	4,2	247,9	3,7	28,9	34,0
Förderung des Wohnungsbaues	10,0	52,4	6,7	30,3	0,0	0,0
Sonstige Aufgaben	443,8	104,1	539,0	71,7	43,8	63,9

12. Schuldenaufnahmen und Schuldendienst von Bund, Ländern und Gemeinden (Gv.) für die Rechnungsjahre 1948 bis 1958

Mill. DM

Rechnungs- jahr	Schuldenaufnahmen			Schuldendienst						
	aus Kredit- markt- mitteln	bei Gebiets- körper- schaften	zusammen	Tilgung an		Zinsen	zusammen	darunter Ausgleich- forderungen		Summe ohne Ausgleich- forderungen
				Dritte	Gebiets- körper- schaften			Tilgung	Zinsen	
Bund										
1948	—	—	—	—	—	52,6	52,6	—	—	52,6
1949	—	—	—	—	—	103,0	103,0	—	98,7	4,3
1950	196,2	—	196,2	—	—	150,7	150,7	—	113,5	37,3
1951	36,6	—	36,6	48,1	—	212,2	260,3	—	146,5	113,8
1952	963,9	—	963,9	72,1	—	212,7	284,7	0,0	176,6	108,1
1953	1 188,5	—	1 188,5	460,1	—	353,9	814,0	10,7	165,9	637,5
1954	474,6	—	474,6	534,4	—	517,5	1 051,9	2,3	174,7	874,9
1955	—	—	—	398,7	—	482,7	881,4	4,0	170,5	706,9
1956	0,8	—	0,8	686,1	—	489,9	1 176,1	23,8	181,3	971,0
1957	169,5	—	169,5	804,9	—	480,1	1 284,9	23,4	213,4	1 048,2
1958	178,5	—	178,5	508,0	—	618,3	1 126,3	26,9	283,2	816,1
Lastenausgleichsfonds										
1948	—	—	—	—	—	—	—	—	—	—
1949	—	—	—	—	—	—	—	—	—	—
1950	—	—	—	—	—	—	—	—	—	—
1951	—	—	—	—	—	—	—	—	—	—
1952	—	—	—	—	—	—	—	—	—	—
1953	439,9	217,0	656,9	—	—	12,9	12,9	—	—	12,9
1954	119,4	8,0	127,4	0,7	—	12,9	13,6	—	—	13,6
1955	250,0	300,0	550,0	17,2	—	48,9	66,1	—	—	66,1
1956	—	10,0	10,0	136,1	—	29,0	165,1	—	—	165,1
1957	—	—	—	161,6	—	36,9	198,5	—	—	198,5
1958	495,0	—	495,0	110,5	—	56,3	166,9	—	—	166,9
Länder										
1948	64,3	—	64,3	17,5	—	121,2	138,7	—	—	138,7
1949	203,4	20,0	223,4	42,3	—	356,4	398,7	0,2	347,3	51,2
1950	136,0	783,3	919,3	70,9	—	374,9	445,8	12,0	351,5	82,3
1951	421,7	1 061,9	1 483,6	114,3	—	398,2	512,5	6,1	362,8	143,6
1952	515,2	1 375,9	1 891,0	59,6	32,7	430,8	523,0	12,0	381,3	129,8
1953	606,4	1 342,2	1 948,6	177,0	62,5	445,3	684,7	27,2	358,7	298,8
1954	502,1	1 221,9	1 723,9	337,0	101,6	465,2	903,7	33,8	339,0	530,9
1955	688,4	1 117,2	1 805,7	385,6	99,2	494,9	979,7	65,6	333,3	580,9
1956	629,6	1 339,3	1 968,9	287,5	150,1	530,1	967,7	136,6	341,9	489,1
1957	1 069,6	1 307,3	2 377,0	309,3	179,7	500,0	989,0	132,0	295,6	561,4
1958	1 154,3	1 365,6	2 519,9	471,4	185,2	494,6	1 151,1	123,2	222,0	806,0
Stadtstaaten										
1948	—	—	—	3,0	—	21,9	24,9	—	—	24,9
1949	1,5	—	1,5	2,0	—	38,7	40,6	—	35,5	5,1
1950	1,0	64,2	65,1	6,5	—	46,2	52,7	—	42,7	10,0
1951	19,9	118,6	138,5	18,9	—	75,4	94,2	0,1	42,5	51,6
1952	48,9	112,3	161,2	26,9	4,2	69,8	100,9	0,2	56,4	44,3
1953	180,0	170,5	350,5	57,6	8,0	85,4	151,0	2,7	61,5	86,8
1954	234,7	160,4	395,1	60,3	10,2	99,5	170,0	2,5	60,1	107,4
1955	72,7	221,2	293,8	29,2	34,8	105,6	169,7	3,9	66,4	99,4
1956	174,5	383,7	558,2	51,6	52,6	114,2	218,4	20,0	60,9	137,5
1957	261,5	423,5	685,0	80,7	19,5	129,0	229,3	21,7	57,7	149,8
1958	348,5	368,9	717,4	114,8	165,6	135,2	415,6	25,3	58,2	332,1
Gemeinden (Gv.)										
1948	46,5	—	46,5	14,6	—	6,5	21,1	—	—	21,1
1949	206,4	103,0	309,4	18,0	—	11,8	29,8	—	—	29,8
1950	381,4	208,3	589,7	29,6	—	24,3	53,9	—	—	53,9
1951	394,4	204,7	599,1	48,2	—	43,8	92,0	—	—	92,0
1952	746,6	209,5	956,1	76,4	—	65,4	141,7	—	—	141,7
1953	1 021,9	231,8	1 253,8	117,8	—	103,7	221,5	—	—	221,5
1954	1 485,4	228,0	1 713,4	209,3	—	156,4	365,8	—	—	365,8
1955	1 612,0	236,6	1 848,6	279,9	—	209,2	489,1	—	—	489,1
1956	1 484,4	281,3	1 765,7	275,9	—	266,1	542,0	—	—	542,0
1957	2 090,4	262,1	2 352,6	423,7	—	326,8	750,5	—	—	750,5
1958	1 990,5	285,5	2 276,0	619,1	—	386,3	1 005,4	—	—	1 005,4
Zusammen										
1948	110,8	—	110,8	35,0	—	202,3	237,3	—	—	237,3
1949	411,3	123,0	534,3	62,2	—	509,9	572,1	0,2	481,5	90,3
1950	714,5	1 055,7	1 770,2	107,0	—	596,1	703,1	12,0	507,7	183,4
1951	872,6	1 385,1	2 257,7	229,4	—	729,6	959,1	6,2	551,9	401,0
1952	2 274,6	1 697,7	3 972,3	234,9	36,9	778,6	1 050,4	12,2	614,3	423,9
1953	3 436,9	1 961,6	5 398,4	812,5	70,5	1 001,2	1 884,2	40,5	586,1	1 257,5
1954	2 816,2	1 618,2	4 434,4	1 141,7	111,8	1 251,5	2 505,0	38,6	573,9	1 892,5
1955	2 623,2	1 875,0	4 498,2	1 110,7	134,1	1 341,4	2 586,1	73,5	570,2	1 942,4
1956	2 289,3	2 014,3	4 303,6	1 437,3	202,8	1 420,2	3 069,2	180,4	584,1	2 304,7
1957	3 591,1	1 992,9	5 584,0	1 780,2	199,3	1 472,8	3 452,3	177,1	566,7	2 708,4
1958	4 166,8	2 020,0	6 186,8	1 823,7	350,7	1 690,7	3 865,2	175,4	583,4	3 126,4

13. Ausgaben für die verschiedenen Aufgabenbereiche von Bund, Ländern und Gemeinden (Gv.) für die Rechnungsjahre 1954 bis 1958

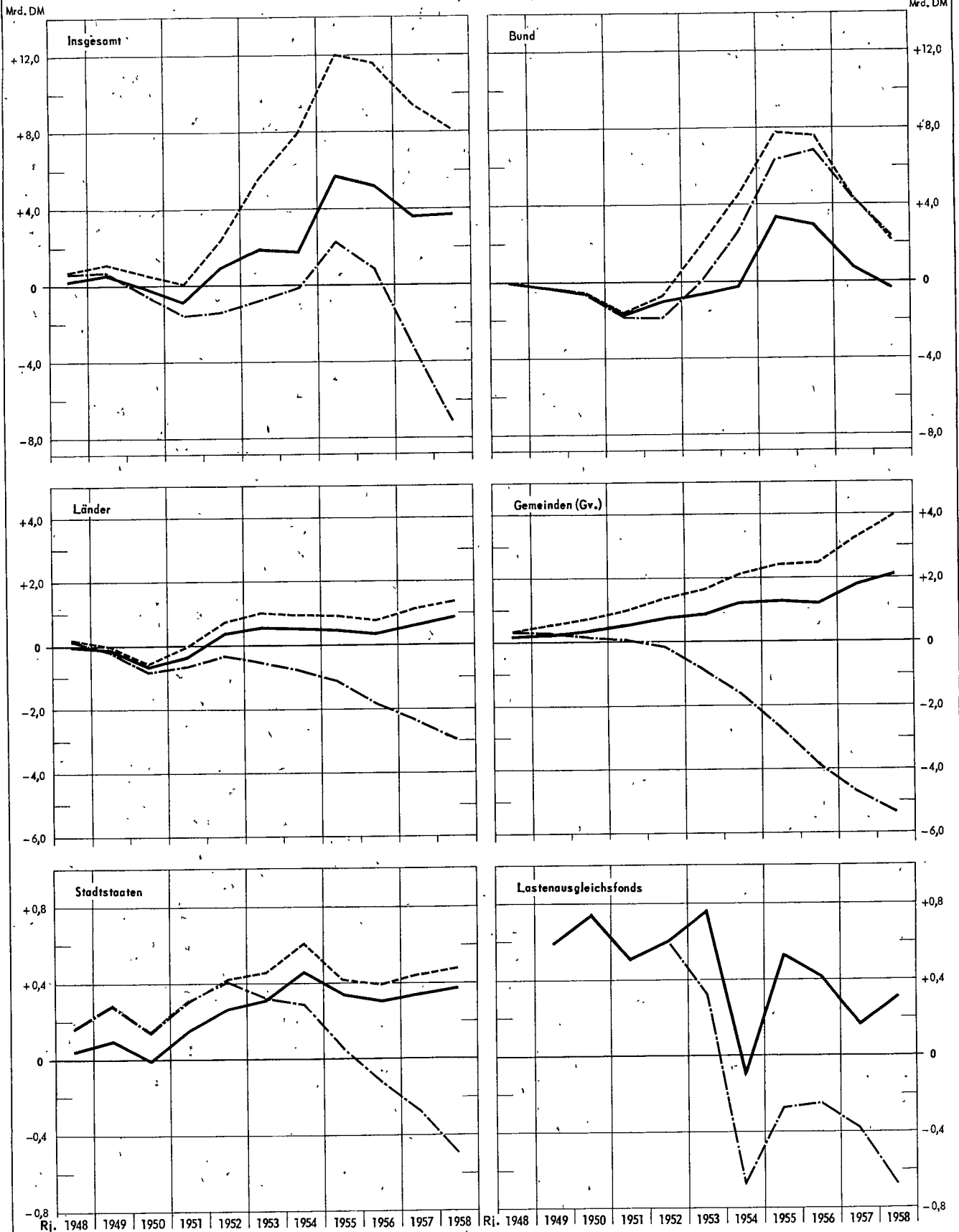
Mill. DM

Rechnungs- jahr	Innere Verwaltung und allgemeine Staats- aufgaben	Öffentliche Sicherheit und Rechtspflege	Ver- teidigung	Bildungs- wesen und Wissen- schaft	Sozialwesen, Gesundheit und Sport	Wohnungs- bau und Bauver- waltung	Ernährung, Landwirt- schaft und Forsten	Wirt- schaft ¹⁾	Verkehr	Sonstige Aufgaben	Ausgaben insgesamt ²⁾
	1	2	3	4	5	6	7	8	9	10	11
Bund											
1954	1 277,3	152,4	8 049,5	115,6	8 760,5	914,5	518,2	917,3	569,5	1 468,6	22 743,3
1955	860,3	175,6	6 117,3	133,2	9 930,8	892,6	675,8	1 005,8	798,4	1 368,6	21 958,5
1956	948,8	134,6	7 350,9	223,6	10 961,1	1 125,1	1 385,2	1 351,8	1 114,2	2 248,2	26 843,6
1957	1 029,3	166,0	7 620,6	341,8	12 001,6	1 755,9	2 556,2	1 536,8	1 237,5	2 700,8	30 901,2
1958	1 110,3	226,5	8 806,4	470,9	12 016,9	1 844,2	2 319,0	1 771,6	1 716,5	2 443,7	32 768,5
Lastenausgleichsfonds											
1954	26,7	—	—	—	1 759,2	1 034,9	225,5	373,9	—	13,6	3 433,7
1955	26,7	—	—	—	921,5	1 020,7	276,9	228,8	—	66,1	2 540,6
1956	47,9	—	—	—	917,7	955,6	222,8	168,5	—	165,1	2 477,6
1957	46,3	—	—	—	1 216,4	782,7	221,2	124,0	—	198,5	2 589,0
1958	44,2	—	—	—	2 026,4	683,1	117,7	107,3	—	166,9	3 145,5
Länder											
1954	651,7	1 545,6	16,8	2 867,4	1 161,1	1 051,7	797,4	401,3	561,5	1 275,5	10 329,9
1955	1 109,8	1 639,2	20,2	3 069,7	1 466,2	875,2	835,8	423,1	718,8	1 520,8	11 678,9
1956	1 236,5	1 833,6	20,1	3 594,9	1 676,8	1 475,9	1 069,9	465,8	895,9	1 403,5	13 672,8
1957	1 296,2	1 979,1	17,1	3 979,2	1 807,7	1 468,2	1 088,3	428,5	907,1	1 514,0	14 485,4
1958	1 385,8	2 149,7	15,8	4 484,3	1 919,3	1 510,6	1 147,5	407,4	959,6	1 605,7	15 585,6
Stadtstaaten											
1954	186,7	365,6	4,6	591,5	887,8	320,8	35,5	386,6	210,3	374,5	3 294,4
1955	246,9	393,9	3,0	660,1	907,3	329,3	38,0	473,9	262,8	447,1	3 707,5
1956	287,7	433,9	3,0	759,1	1 008,8	293,3	40,4	509,2	294,6	365,0	3 932,7
1957	327,0	483,1	3,1	822,2	1 072,9	258,4	42,3	541,9	279,7	407,4	4 162,0
1958	336,9	518,8	3,0	897,7	1 152,8	500,6	41,1	587,9	331,9	487,5	4 780,1
Gemeinden (Gv.)											
1954	1 078,3	332,5	4,9	1 902,9	2 499,3	801,1	110,1	2 327,0	1 104,5	52,4	9 951,0
1955	1 170,4	355,4	2,6	2 122,4	2 679,4	871,9	129,2	2 801,0	1 419,5	35,4	11 303,1
1956	1 295,0	388,2	0,6	2 426,7	3 003,0	892,4	136,0	3 018,3	1 562,7	26,1	12 440,6
1957	1 418,4	427,9	2,4	2 598,1	3 256,2	915,0	152,2	3 762,4	1 597,7	33,3	13 842,9
1958	1 508,4	458,7	5,1	2 756,9	3 625,6	1 046,4	184,2	3 941,3	1 949,3	29,1	15 151,9
Insgesamt											
1954	3 220,7	2 396,0	8 075,8	5 477,5	15 067,8	4 123,0	1 686,6	4 406,0	2 445,8	3 184,6	49 752,2
1955	3 414,2	2 564,1	6 143,2	5 985,4	15 905,2	3 989,6	1 955,7	4 932,7	3 199,4	3 438,1	51 188,6
1956	3 815,8	2 790,3	7 374,5	7 004,3	17 567,4	4 742,4	2 854,3	5 513,6	3 867,4	4 207,9	59 367,4
1957	4 117,1	3 056,1	7 643,2	7 741,3	19 354,8	5 180,1	4 060,2	6 393,5	4 022,1	4 854,0	65 980,6
1958	4 385,7	3 353,7	8 920,2	8 609,9	20 741,0	5 585,0	3 809,4	6 815,5	4 957,3	4 732,7	71 431,6
vH											
Bund											
1954	5,6	0,7	35,4	0,5	38,5	4,0	2,3	4,0	2,5	6,5	100
1955	3,9	0,8	27,9	0,6	45,2	4,1	3,1	4,6	3,6	6,2	100
1956	3,5	0,5	27,4	0,8	40,8	4,2	5,2	5,0	4,2	8,4	100
1957	3,3	0,5	24,7	1,1	38,8	5,7	8,3	5,0	4,0	8,7	100
1958	3,4	0,7	27,1	1,4	36,7	5,6	7,1	5,4	5,2	7,5	100
Lastenausgleichsfonds											
1954	0,8	—	—	—	51,2	30,1	6,6	10,9	—	0,4	100
1955	1,1	—	—	—	36,3	40,2	10,9	9,0	—	2,6	100
1956	1,9	—	—	—	37,0	38,6	9,0	6,8	—	6,7	100
1957	1,8	—	—	—	47,0	30,2	8,5	4,8	—	7,7	100
1958	1,4	—	—	—	64,4	21,7	3,7	3,4	—	5,3	100
Länder											
1954	6,3	15,0	0,2	27,8	11,2	10,2	7,7	3,9	5,4	12,3	100
1955	9,5	14,0	0,2	26,3	12,6	7,5	7,2	3,6	6,2	13,0	100
1956	9,0	13,4	0,1	26,3	12,3	10,8	7,8	3,4	6,6	10,3	100
1957	8,9	13,7	0,1	27,5	12,5	10,1	7,5	3,0	6,3	10,5	100
1958	8,9	13,8	0,1	28,8	12,3	9,7	7,4	2,6	6,2	10,3	100
Stadtstaaten											
1954	5,7	11,1	0,1	18,0	26,9	9,7	1,1	11,7	6,4	11,4	100
1955	6,7	10,6	0,1	17,8	24,5	8,9	1,0	12,8	7,1	12,1	100
1956	7,3	11,0	0,1	19,3	25,7	7,5	1,0	12,9	7,5	9,3	100
1957	7,9	11,6	0,1	19,8	25,8	6,2	1,0	13,0	6,7	9,8	100
1958	7,0	10,9	0,1	18,8	24,1	10,5	0,9	12,3	6,9	10,2	100
Gemeinden (Gv.)											
1954	10,8	3,3	0,0	19,1	25,1	8,1	1,1	23,4	11,1	0,5	100
1955	10,4	3,1	0,0	18,8	23,7	7,7	1,1	24,8	12,6	0,3	100
1956	10,4	3,1	0,0	19,5	24,1	7,2	1,1	24,3	12,6	0,2	100
1957	10,2	3,1	0,0	18,8	23,5	6,6	1,1	27,2	11,5	0,2	100
1958	10,0	3,0	0,0	18,2	23,9	6,9	1,2	26,0	12,9	0,2	100
Insgesamt											
1954	6,5	4,8	16,2	11,0	30,3	8,3	3,4	8,9	4,9	6,4	100
1955	6,7	5,0	12,0	11,7	31,1	7,8	3,8	9,6	6,3	6,7	100
1956	6,4	4,7	12,4	11,8	29,6	8,0	4,8	9,3	6,5	7,1	100
1957	6,2	4,6	11,6	11,7	29,3	7,9	6,2	9,7	6,1	7,4	100
1958	6,1	4,7	12,5	12,1	29,0	7,8	5,3	9,5	6,9	6,6	100

¹⁾ Handel, Industrie und Gewerbe, Kommunale Anstalten und Einrichtungen, Erwerbsvermögen. — ²⁾ Nach Abzug der Erstattungen (Vgl. lfd. Nr. 54 in Tabelle A 1 bzw. A 3).

ZUSAMMENGEFASSTE ADDITION DER ABSCHLUSSALDEN VON BUND, LÄNDERN UND GEMEINDEN (GV.)*

- - - - - Abschluß ohne Rücklagen — — — — — Abschluß ohne Rücklagen und ohne Schuldenaufnahmen**
 — — — — — Gesamtabschluß einschl. Rücklagen und Schuldenaufnahmen



Bundesgebiet (ohne Saarland) einschl. Berlin (West)

*Finanzstatistische Abschlüsse. — **Schuldenaufnahmen auf dem Kreditmarkt abzügl. Tilgung an Dritte (ohne Ausgleichsforderungen).

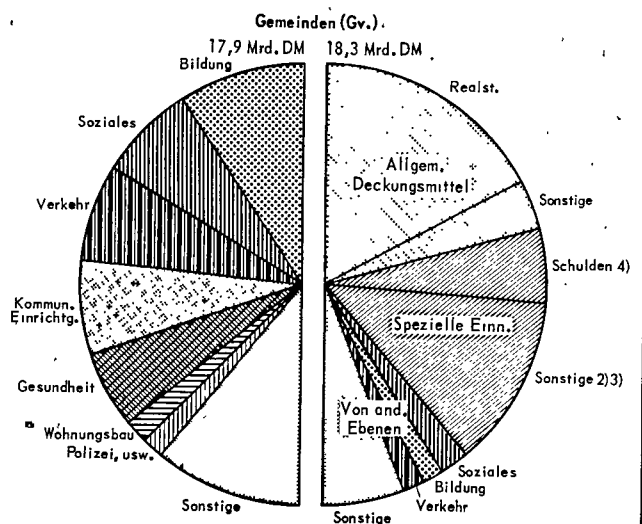
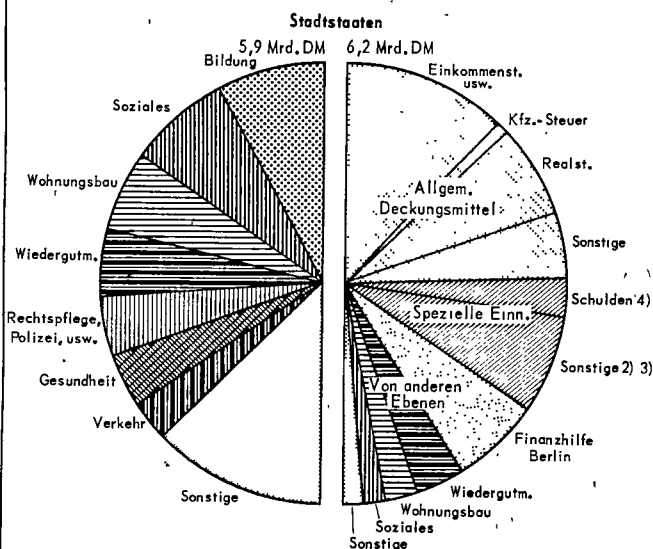
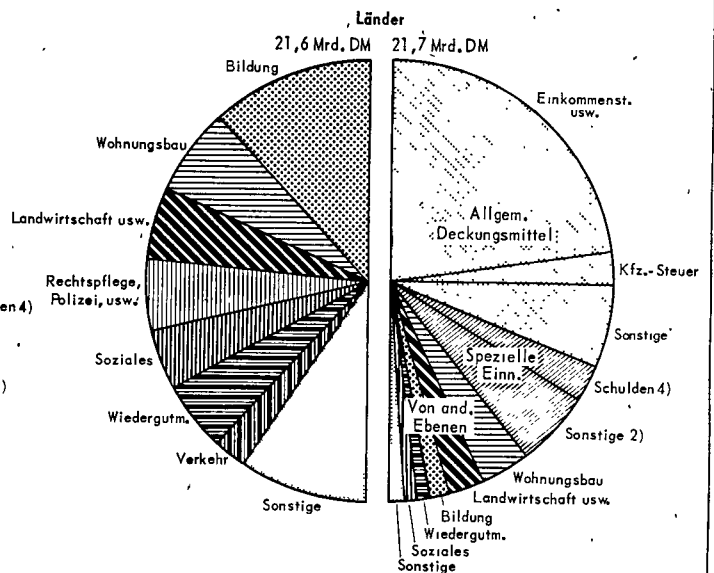
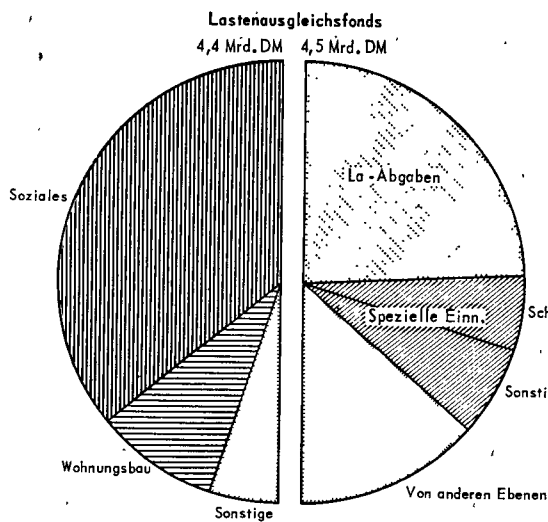
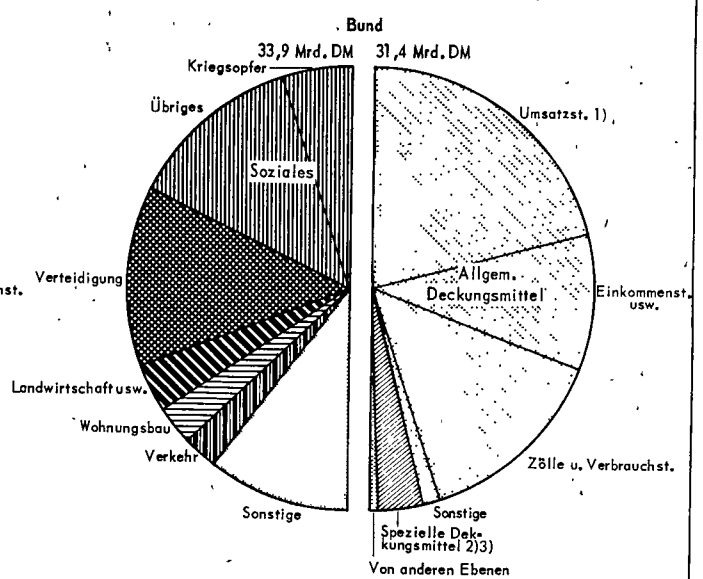
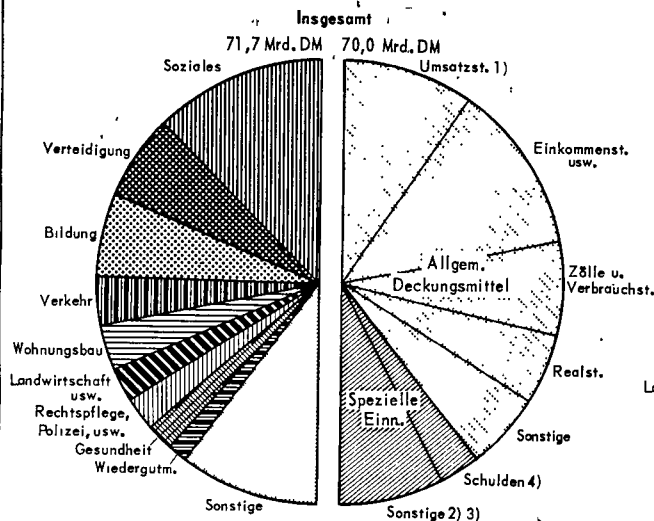
AUSGABEN NACH AUFGABENGEBIETEN UND EINKOMMEN NACH ARTEN FÜR DAS RECHNUNGSJAHR 1958

AUSGABEN

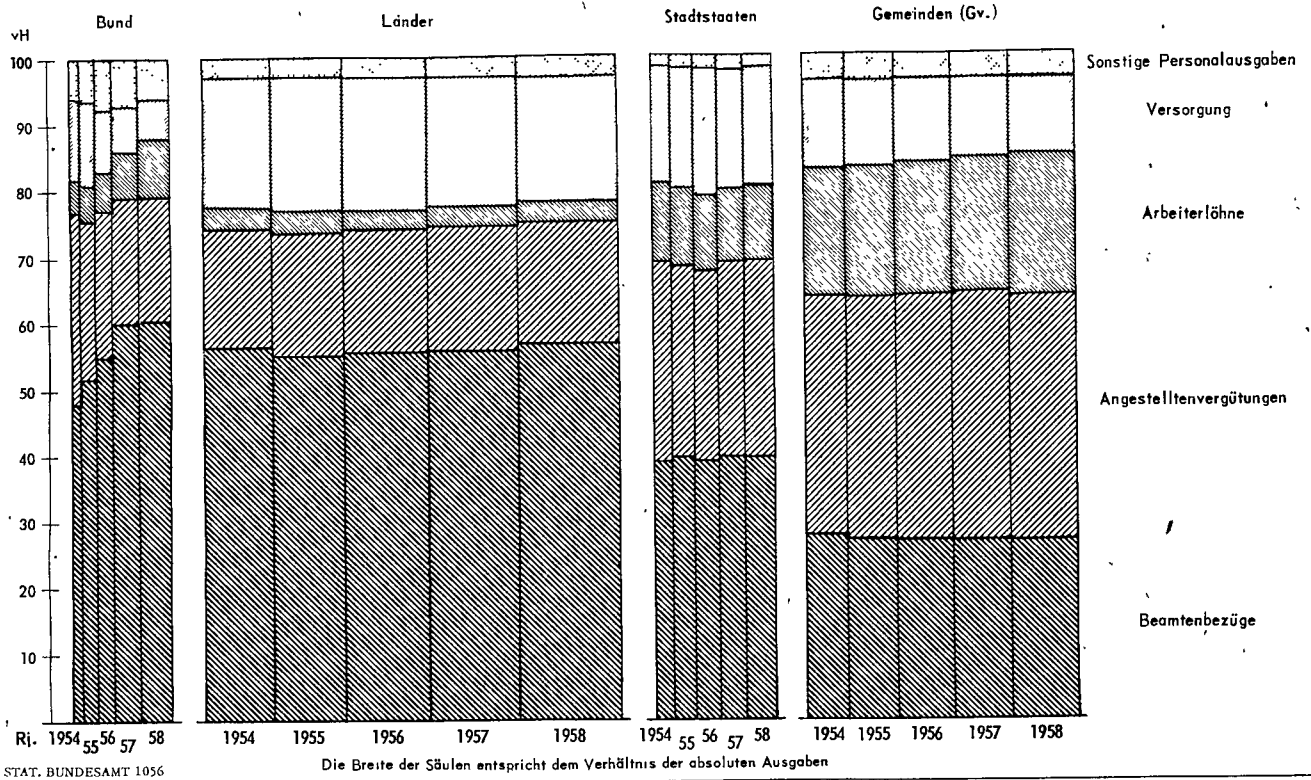
EINKOMMEN

AUSGABEN

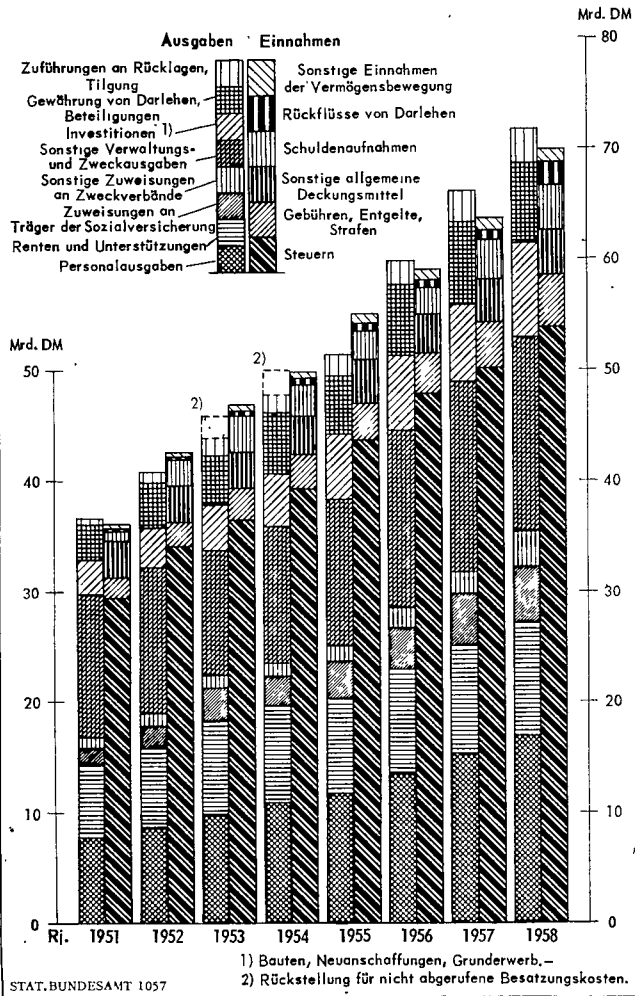
EINKOMMEN



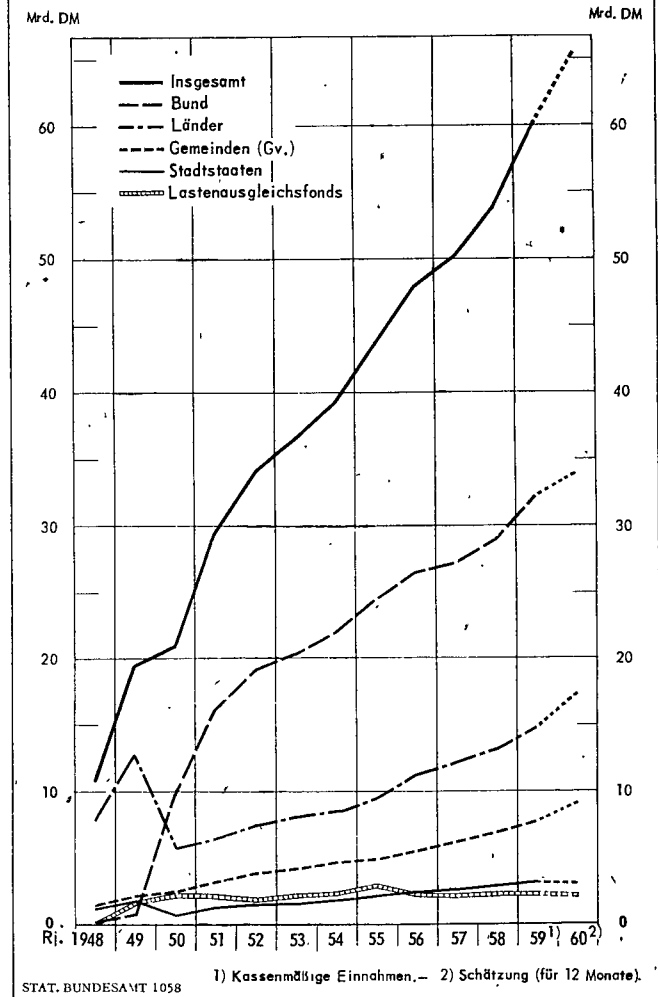
PERSONALAUSGABEN VON BUND, LÄNDERN, STADTSTAATEN UND GEMEINDEN (Gv.)



AUSGABEN UND EINNAHMEN DER ÖFFENTLICHEN VERWALTUNG



STEUEREINNAHMEN NACH EBENEN



E. Erläuterungen zu den in der Finanzstatistik verwendeten Begriffen

Hoheitsverwaltungen/Kämmereiverwaltungen: Staatliche/kommunale Aufgabenbereiche, bei denen vorwiegend hoheitliche Funktionen wahrgenommen werden. Die Ausgaben und Einnahmen der Hoheitsverwaltungen/Kämmereiverwaltungen enthalten nicht die Steuereinnahmen, allgemeinen Finanzzuweisungen, sonstigen allgemeinen Deckungsmittel/steuerähnlichen Einnahmen und Rücklagen für den Gesamthaushalt; diese werden gesondert ausgewiesen. Einzelne (grundsätzlich vermögenswirksame) Einnahme- und Ausgabeposten des Erwerbsvermögens werden den Hoheitsverwaltungen/Kämmereiverwaltungen zugerechnet.

Erwerbsvermögen: Aufgabenbereiche mit wirtschaftlicher Betätigung, bei denen eine Ertragszielung im Vordergrund steht und die nicht mit hoheitlichen Funktionen verbunden zu sein brauchen. Das Erwerbsvermögen umfaßt die Wirtschaftsunternehmen, das allgemeine Kapitalvermögen, das allgemeine Grundvermögen und das Sondervermögen.

Erstattungen: Verrechnungen zwischen Verwaltungszweigen innerhalb des Haushaltes einer Gebietskörperschaft (innerer Verrechnungsverkehr), z. B. Zahlungen des Fürsorgeamtes an ein Krankenhaus derselben Gebietskörperschaft für die Behandlung eines Fürsorgeempfängers. Für einen Verwaltungszweig sind die Erstattungen echte Einnahmen bzw. Ausgaben, in der Summe der Hoheitsverwaltungen/Kämmereiverwaltungen sind sie jedoch Doppelzählungen.

Zuweisungen: Zahlungen an/von Gebietskörperschaften, andere(n) Körperschaften, Verbänden(n) und Vereinen(n) in Form von Lastenanteilen, Beiträgen und Zuschüssen. Die Finanzstatistik unterscheidet verwaltungszweiggebundene Zuweisungen und allgemeine Finanzzuweisungen. Zu den allgemeinen Finanzzuweisungen rechnen auch die Umlagen. — Zahlungen für Zinsen, Mieten, Pachten, Kaufpreise, Gebühren und andere für bestimmte Einzelleistungen gezahlte Entgelte zwischen Gebietskörperschaften sind keine Zuweisungen. Steuerbeteiligungsbeträge werden nicht in den Zuweisungsverkehr einbezogen.

Unmittelbare Ausgaben: Summe der Ausgaben ohne verwaltungszweiggebundene Zuweisungen, Darlehen und Tilgungen an Gebietskörperschaften (für die Summe der Hoheitsverwaltungen/Kämmereiverwaltungen auch abzüglich Erstattungen). Da die Ausgaben in der Darstellungsform der unmittelbaren Ausgaben von der Ausgabe- und Einnahmenseite her bereinigt sind (Erfüllungsprinzip), zeigen sie für den Bereich der Hoheitsverwaltungen/Kämmereiverwaltungen weiche Gebietskörperschaft die Aufgaben durchführt, außer in den Fällen, in denen eine Gebietskörperschaft unmittelbar für Rechnung einer anderen Gebietskörperschaft tätig wird (z. B. Kriegsopferversorgung).

Eigenausgaben: Summe der Ausgaben abzüglich verwaltungszweiggebundener Zuweisungen, Schuldenaufnahmen und Darlehensrückflüsse von Gebiets-

körperschaften (für die Summe der Hoheitsverwaltungen/Kämmereiverwaltungen auch abzüglich Erstattungen). Da die Ausgaben in der Darstellungsform der Eigenausgaben von der Einnahmenseite her bereinigt sind (Belastungsprinzip), zeigen sie die Lastenverteilung zwischen den Gebietskörperschaften für die verschiedenen Aufgabengebiete und für die Summe aller Hoheitsverwaltungen/Kämmereiverwaltungen.

Allgemeine Deckungsmittel: Steuereinnahmen, Erträge und Überschüsse des Erwerbsvermögens und sonstige allgemeine Deckungsmittel/steuerähnliche Einnahmen.

Ausgaben und Einnahmen der Vermögensbewegung: Das Vermögen verändernde Ausgaben (Gewährung von Darlehen, Tilgung, Zuführungen an Rücklagen und an Kapitalvermögen, Beteiligungen, Erwerb von Grund- und beweglichem Vermögen, Neu- und Wiederaufbau, Erweiterungs- und Umbauten, große Instandsetzungen) und Einnahmen (Schuldenaufnahmen, Rückflüsse von Darlehen, Entnahmen aus Rücklagen und aus Kapitalvermögen, Erlöse aus Veräußerungen von Grund- und sonstigem Sachvermögen).

Vermögensunwirksame Ausgaben/Einnahmen: Summe der Verwaltungs- und Zweckausgaben bzw. der Einnahmen aus Verwaltung und Betrieb zuzüglich der Zuweisungen an/von Gebietskörperschaften.

Vermögenswirksame Ausgaben/Einnahmen: Ausgaben bzw. Einnahmen der Vermögensbewegung zuzüglich der Gewährung von Darlehen und Tilgung an bzw. Schuldenaufnahmen bei und Darlehensrückflüssen von Gebietskörperschaften.

In den Tabellen A 1 und 3 ist die finanzstatistisch übliche Trennung von Hoheitsverwaltungen/Kämmereiverwaltungen und allgemeinen Deckungsmitteln aufgegeben. In diesen beiden Tabellen wird die Gesamtsumme der Ausgaben und der Einnahmen dargestellt, jedoch ohne die Zuweisungen und Darlehen, die zu Doppelzählungen innerhalb einer Ebene bzw. bei Zusammenfassung aller Ebenen führen.

Gesamtausgaben: Von den in den Jahresrechnungen der Gebietskörperschaften verbuchten Gesamtausgabebeträgen — also nicht nur der Hoheits- und Kämmereiverwaltungen — sind alle Einnahmen, die sich aus dem Finanzausgleich im weitesten Sinne ergeben (also Zuweisungen aller Art sowie Darlehen und Tilgung von anderen Gebietskörperschaften) abgesetzt und zwar sowohl die von einer Ebene zur anderen, als auch der Verrechnungsverkehr innerhalb einer Ebene. Die so ermittelten Ausgabesummen sind also „Nettoausgaben“ und geben die Höhe der aus eigenen Einnahmequellen der betreffenden Gebietskörperschaften endgültig zu deckende bzw. zu finanzierende Belastung an (Bereinigung nach dem „Belastungsprinzip“).

Abweichend von früher veröffentlichten vorläufigen Ergebnissen für das Rechnungsjahr 1958 sind die Finanzverfälle der Wohnungsbauförderungsanstalt in Nordrhein-Westfalen im vorliegenden Band brutto dargestellt.

F. Verzeichnis finanzstatistischer Veröffentlichungen mit weiteren Ergebnissen für die Rechnungsjahre 1957, 1958 und 1959

1. Zusammenfassende Darstellungen

Die kommunalen Finanzen im Rechnungsjahr 1957, Band 236 der Statistik der Bundesrepublik Deutschland

Die kommunalen Finanzen im Rechnungsjahr 1958, Band 256 der Statistik der Bundesrepublik Deutschland

Die staatlichen Finanzen im Rechnungsjahr 1957, Band 237 der Statistik der Bundesrepublik Deutschland

Die staatlichen Finanzen im Rechnungsjahr 1958, Band 257 der Statistik der Bundesrepublik Deutschland

Die Ausgaben und Einnahmen von Bund, Ländern und Gemeinden in den Rechnungsjahren 1951 bis 1958, in Wirtschaft und Statistik, Heft 8/1960, S. 458 ff.

2. Einzeldarstellungen

Die Ausgaben von Bund, Ländern und Gemeinden für das Straßenwesen im Rechnungsjahr 1957, Statistischer Bericht Nr. VII/31/5

Die Ausgaben von Bund, Ländern und Gemeinden für das Straßenwesen im Rechnungsjahr 1958, Statistischer Bericht Nr. VII/31/6

Die Ausgaben von Bund, Ländern und Gemeinden für das Straßenwesen im Rechnungsjahr 1959, Reihe 5 — Sonderbeiträge zur Finanzstatistik —

Aufgaben- und Lastenverteilung auf dem Gebiet des Schulwesens — Ergebnisse der Finanzstatistik 1952 bis 1957 —, Statistik der Bundesrepublik Deutschland, Band 235

Finanzen der Technischen Hochschulen und Ingenieurschulen, in Wirtschaft und Statistik, Heft 2/1961

Staatliche und kommunale Aufwendungen für Schulen und ihre Finanzierung, in Wirtschaft und Statistik, Heft 8/1961

Staatliche und kommunale Ausgaben für Schulen 1957 bis 1959, Reihe 5 — Sonderbeiträge zur Finanzstatistik —

Die Finanzen der Hochschulen — Ergebnisse der Finanzstatistik in den Rechnungsjahren 1957 und 1958 — Statistischer Bericht VII/32/1

Die Ausgaben und Einnahmen der öffentlichen Verwaltung für Theater und Orchester, in Wirtschaft und Statistik, Heft 3/1959

Öffentliche Aufwendungen für Seewasserstraßen und Häfen, in Wirtschaft und Statistik, Heft 2/1960

Die Einnahmen der Länder aus Spiel- und Wettunternehmen, in Wirtschaft und Statistik, Heft 4/1960

Staatliche und kommunale Aufwendungen für öffentliche Sicherheit und Ordnung, in Wirtschaft und Statistik, Heft 7/1960

Die Ausgaben der Gebietskörperschaften für Jugendhilfe, Jugendpflege und Leibesübungen, in Wirtschaft und Statistik, Heft 9/1960

Investitionen und Schuldenaufnahmen der Gemeinden im Rechnungsjahr 1958 und Kalenderjahr 1959, in Wirtschaft und Statistik, Heft 4/1960

Personalausgaben bei Bund, Ländern und Gemeinden im Rechnungsjahr 1958, in Wirtschaft und Statistik, Heft 7/1960

Personalausgaben bei Bund, Ländern und Gemeinden im Rechnungsjahr 1959, in Wirtschaft und Statistik, Heft 7/1961

Finanzen der staatlichen und kommunalen Krankenanstalten und sonstiger Einrichtungen des Gesundheitswesens, in Wirtschaft und Statistik, Heft 4/1961

Staatliche und kommunale Aufwendungen für Krankenanstalten sowie sonstige Einrichtungen des Gesundheitswesens und ihre Finanzierung — Ergebnisse der Finanzstatistik 1956 bis 1959 —, Statistischer Bericht VII/32/2

Die Schulden von Bund, Ländern und Gemeinden am 31. 12. 1960, in Wirtschaft und Statistik, Heft 5/1961

Die Ausgaben und Einnahmen der Gemeinden im Rechnungsjahr 1959, in Wirtschaft und Statistik, Heft 6/1961

(Alle Veröffentlichungen sind durch den W. Kohlhammer Verlag, Abteilung Veröffentlichungen des Statistischen Bundesamtes, Mainz, Bahnhofplatz 2, zu beziehen)

Inhalt des Tabellenteils

Seite

Allgemeine Übersichten:

Erläuterungen zu den Verwaltungszweigen und den Ausgabe-/Einnahmearten (nach den Erhebungen für das Rechnungsjahr 1958)	
a) Verwaltungszweige	28
b) Ausgabe-/Einnahmearten	31

Tabellen:

A. Ausgaben und Einnahmen für die Rechnungsjahre 1955 bis 1959	
1. Ausgaben und Einnahmen von Bund, Ländern und Gemeinden (Gv.) zusammen nach Arten	32
2. Unmittelbare Ausgaben der Hoheits- und Kammereiverwaltungen von Bund, Ländern und Gemeinden (Gv.) zusammen nach Verwaltungszweigen	33
3. Ausgaben und Einnahmen nach Arten und Gebietskörperschaften (Ebenen)	34
4. Eigenausgaben der Hoheits- und Kammereiverwaltungen nach Verwaltungszweigen und Gebietskörperschaften (Ebenen)	36
5. Steuereinnahmen von Bund, Ländern und Gemeinden (Gv.) zusammen nach Arten	38
6. Ausgaben und Einnahmen des Saarlandes für die Rechnungsjahre 1958 und 1957	39
B. Ausgaben und Einnahmen von Bund, Ländern und Gemeinden (Gv.) für die Rechnungsjahre 1958 und 1957	
1. Ausgaben und Einnahmen der Hoheits- und Kammereiverwaltungen nach Verwaltungszweigen und Arten	40
2. Ausgaben und Einnahmen der Hoheits- und Kammereiverwaltungen nach Verwaltungszweigen, Gebietskörperschaften und Ausgaben-/Einnahmengruppen	44
3. Zuweisungen und Darlehen zwischen Gebietskörperschaften	
a) Rechnungsjahr 1958.	58
b) Rechnungsjahr 1957.	60
C. Ausgaben und Einnahmen der einzelnen Länder für die Rechnungsjahre 1958 und 1957	
1. Ausgaben und Einnahmen nach Arten	
a) Hoheits- und Kammereiverwaltungen	62
b) Zusammenstellung der Ausgaben und Einnahmen	65
2. Eigenausgaben der Hoheits- und Kammereiverwaltungen nach Verwaltungszweigen	68
3. Zuweisungen und Darlehen zwischen Gebietskörperschaften	
a) Staatliche Ebene	
Rechnungsjahr 1958.	76
Rechnungsjahr 1957.	78
b) Gemeindliche Ebene	
Rechnungsjahr 1958.	80
Rechnungsjahr 1957.	82

Bei Salden aus Zuweisungen und Darlehen zwischen Gebietskörperschaften

+ = Mehreinnahmen

— = Mehrausgaben

Erläuterungen zu den Verwaltungszweigen und den Ausgabe-/Einnahmearten

(nach den Erhebungen für das Rechnungsjahr 1958)

a) Verwaltungszweige

Lfd. Nr.*	Bezeichnung und Inhalt des Verwaltungszweiges
01	Oberste Staatsorgane und auswärtige Angelegenheiten Volksvertretung Bundestag — Bundesrat — Landtag (Bürgerschaft) — Senat (Bayern) Andere oberste Staatsorgane Bundespräsident — Bundeskanzler — Bundesminister für gesamtdeutsche Fragen — Bundesminister für Angelegenheiten des Bundesrates — Amt für Verfassungsschutz — Ministerpräsident — Staatsministerium — Staatskanzlei — Regierender Bürgermeister — Landespersonalamt — Presse- und Informationsstelle — Rechnungshof Auswärtige Angelegenheiten
02	Verteidigung Bundesministerium für Verteidigung — Deutsche Verteidigungsstreitkräfte und Verteidigungseinrichtungen — Stationierungskosten, Besatzungskosten und Auftragsausgaben, Besatzungs- und Stationierungsfolgekosten — Amt für Verteidigungskosten — Zivile Verteidigung, Luftschutz (Bundesamt für den zivilen Bevölkerungsschutz), Technisches Hilfswerk, Zivile Notstandsplanung — Wehrdienstpflichtenerfassung
03	Öffentliche Sicherheit und Ordnung Bundesgrenzschutz
04	Polizei Bereitschaftspolizei — Gendarmerie — Grenzpolizei — Kriminalamt — Polizeischulen — Verkehrspolizei — Vollzugs- und Kriminalpolizei — Wasserschutzpolizei
05	Öffentliche Ordnungsaufgaben der Gemeinden (Gv.) Allgemeine öffentliche Ordnungsaufgaben (früher Verwaltungspolizei), die nicht eindeutig einem Verwaltungszweig zuzuordnen sind und in der Regel in Ordnungsdiensten bearbeitet werden (z. B. Eichkontrolle, Feldschutz, Gewerbeaufsicht, Kraftfahrzeugzulassung, Marktaufsicht, Meldewesen)
07	Rechtspflege Justizministerium, Justizverwaltung Bundesgerichtshof, Staatsgerichtshof — Ordentliche Gerichte — Staats- und Amtsanwaltschaften — Strafvollzugs- und Untersuchungshaftanstalten — Verfassungsgerichte
08	Allgemeine innere Verwaltung a) Staat Ministerium (Ministerialabteilung) — Regionale Verwaltungsstellen der Stadtstaaten Statistisches Amt Sonstige Innere Verwaltung (ohne Polizei) Regierungspräsidien, Landratsämter usw. Dienststrafgerichte — Feuerschutz, Feuerwehrschulen — Gemeindeprüfungsämter — Technisches Hilfswerk — Versicherungsämter — Verwaltungsgerichte — Verwaltungsschulen und -akademien (soweit nicht Fachschulen) b) Gemeinden (Gv.) Oberste Gemeindeorgane Oberbürgermeister — Bürgermeister — Oberstadtdirektor — Stadtdirektor — Gemeindevorstand — Magistrat — Gemeindevertretung — Gemeindevorstand — Stadtverordnete — Gemeinderat (Beigeordnete, soweit nicht Fachbeigeordnete) — Beiräte — Gemeinderätliche Abteilungen und Ausschüsse Oberste Kreisorgane Landrat — Kreispräsident — Oberkreisdirektor — Kreisdeputierte — Kreistag — Kreisrat — Kreisausschüsse Rechnungsprüfungsamt Rechnungsprüfungsamt — Gemeindeprüfungsamt bei den Landkreisen Hauptverwaltung Amtsbüchereien — Botenmeisterien — Fernsprechzentralen — Hauptregistratur — Hauptverwaltungsamt — Organisationsamt — Personalamt — Presseamt — Rechtsamt für eigene Angelegenheiten Einrichtungen für Verwaltungsangehörige Betriebskrankenkassen — Kantinen — Schulung und Fortbildung der Verwaltungsangehörigen Einrichtungen der Hauptverwaltung Beschaffungsstellen (ohne Werkstätten) — Buchbindereien — Druckereien Besondere Dienststellen der allgemeinen Verwaltung Beiträge zu Verbänden, Vereinen u. dgl. soweit nicht bei sonstigen Verwaltungszweigen nachgewiesen — Freiwillige Gerichtsbarkeit — Grundbuchamt — Ortsbehörde für die Arbeiter- und Angestelltenversicherung — Standesamt — Statistischer Dienst — Verkehrsamt — Versicherungsamt — Verwaltungsgericht — Wahlangelegenheiten
09	Finanzwesen (ohne Schuldendienst) Finanz- und Steuerverwaltung a) Staat Ministerium (Ministerialabteilung) Allgemeine Finanzverwaltungsbehörden Bundesfinanzverwaltung — Bundeshauptkasse — Kosten der Schuldenaufnahme — Landeshauptkasse, Regierungs- und Regierungshauptkassen — Verwaltung des allgemeinen Grund- und Kapitalvermögens sowie des Sondervermögens — Zentrale Kassenverwaltungen Steuer- und Zollverwaltung Schuldenverwaltung

Lfd. Nr.*	Bezeichnung und Inhalt des Verwaltungszweiges
	b) Gemeinden (Gv.) Finanzverwaltung Kämmerei — Kasse einschl. Nebenkassen — Verwaltung des Sondervermögens, des allgemeinen Kapitalvermögens und der Schulden — Vollziehungsamt Steuerverwaltung, Steueramt
10	Sonstiges Finanzwesen Amt für Wertpapierbereinigung, Versorgungsanstalt des Bundes und der Länder
12	Schulen Schulverwaltung Ministerialabteilung für Unterrichtswesen Schulaufsicht — Schulräte — Schulverwaltungsbehörden
13	Volks-, Hilfs- und Sonderschulen
14	Mittelschulen Auch Real-, Rektorats- oder Lateinschulen
15	Höhere Schulen
16	Berufsschulen Gewerbliche, hauswirtschaftliche, kaufmännische und landwirtschaftliche Berufsschulen (Pflichtfortbildung)
17	Berufsfachschulen Landwirtschaftliche und sonstige Berufsfachschulen, wie Handels- und höhere Handelsschulen
18	Fachschulen Fachschulen für gewerbliche, handwerkliche, kaufmännische, kunsthandwerkliche, landwirtschaftliche und soziale Berufe, Verwaltungsfachschulen Technische Fachschulen für Hoch- und Tiefbau, für Ingenieure, Werkmeister usw. — Bergschulen — Kulturbauschulen
19	Übriges Schulwesen Akademie der Arbeit, Alumnate, Internate, Konvikte und Landesschulheime mit Schulbetrieb — Landesamt für Kurzschrift — Lehrerseminar — Schularchiv — Schulbildstelle — Studienreferendarausbildung — Sprachunterricht für Lehrer — Schulbuchverlag
21	Wissenschaft, Kunst und Volksbildung Hochschulen ¹⁾ (ohne Kliniken der Menschenheilkunde) Akademie der bildenden Künste — Bergakademie — Landwirtschaftliche Hochschulen — Lehrerbildungsanstalten (soweit Hochschulen) — Musik- und Kunsthochschulen — Pädagogische Akademien — Philosophisch-theologische Hochschulen — Technische Hochschulen — Tierärztliche Hochschulen einschl. Kliniken — Universitäten und Universitätsinstitute
22	Hochschulkliniken ¹⁾ (der Menschenheilkunde)
23	Sonstige Wissenschaft Gemeindliche Ausgaben/Einnahmen für Hochschulen Wissenschaftliche Institute (soweit nicht Universitätsinstitute) Bundes-, Landes- und kommunale Institute sowie Zuschüsse an fremde Institute — Atomforschung und hiermit zusammenhängende Aufgaben (soweit nicht bei Hochschulen) — Ausgaben für allgemeine Forschungsaufgaben und -aufträge — Biologische Anstalten — Geologische Landesanstalten — Konservatorien — Observatorien — Osteuropainstitut — Sternwarten — Vogelschutzwarten — Wetterdienst Bibliotheken und Archive
24	Theater und Musik Eigene Theater und Konzertunternehmen sowie Beiträge an fremde Unternehmen — Festspiele — Freilichtbühnen — Jugendbühnen — Orchester — Passionsspiele — Volksbühnen — Wanderbühnen — Zuschüsse an Gesangsvereine
25	Sonstige Kulturpflege, Kirche Ministerium (Ministerialabteilung), Kulturbehörde der Stadtstaaten Allgemeine Verwaltung der Wissenschaft, Kunst und Volksbildung Arbeiterunterrichtskurse — Botanische Gärten — Erwerb von Altertümern, Kunstgegenständen u. dgl. — Heimat- und Landschaftspflege — Kunstsammlungen und -ausstellungen — Landes-, Bezirks-, Provinzialkonservator — Landesstelle für Familienkunde — Museen — Natur- und Denkmalschutz — Schlösser und Gärten von überwiegend künstlerischer oder historischer Bedeutung — Stadtgründungsfeiern — Trachtenvereine — Unterstützung von Kunstbestrebungen — Volksbüchereien, Lesehallen — Volkshochschulen — Volkssternwarten — Zoologische Gärten Kirchliche Angelegenheiten Ministerialabteilung — Bildstöcke — Kirchenbaudarlehen und -zuschüsse — Patronatslasten — Unterhaltung von Kirchenglocken und -uhren — Zuschüsse an Kirchen und Religionsgemeinschaften, Priesterseminare und Missionsschulen
27	Sozialwesen (ohne Gesundheitswesen) Leistungen der Fürsorge Offene und geschlossene Fürsorge — Leistungen auf Grund der Fürsorgepflichtverordnung und der dazu ergangenen Ausführungs-

*) Lfd. Nr. der Tabelle A 2 u. 4, B 1 u. 2, C 2. — ¹⁾ Nur Bund und Länder.

noch: Erläuterungen zu den Verwaltungszweigen und den Ausgabe-/Einnahmearten

(nach den Erhebungen für das Rechnungsjahr 1958)

noch: a) Verwaltungszweige

Lfd. Nr.*	Bezeichnung und Inhalt des Verwaltungszweiges
	und Nebengesetze — Leistungen im Rahmen der Vorschriften des Ersten Überleitungsgesetzes in der Fassung vom 21. August 1951 (BGBl. I S. 779), in der Fassung vom 28. April 1955 (BGBl. I S. 193) und durch weiterhin getroffene zusätzliche Regelungen
28	Einrichtungen der Fürsorge Armenhäuser — Altersheime — Blindenheime — Bürgerasyle, -häuser, -heime — Erwerbsbeschränktenwerkstätten — Erwerbslosenkurse — Heime für entlassene Strafgefangene — Hospitäler (nicht Krankenhäuser) — Krupplheime — Obdachlosenheime — Pfrundnerheime — Rentnerheime — Siechenheime — Soziale Gerichtshilfe — Taubstummenheime — Volksküchen — Warmestuben — Wandererherbergen — Wohnstifte — Flüchtlingslager — Grenzdurchgangslager — Heimkehrerlager — Wohnlager
29	Fürsorgeverwaltung Fürsorgeamt — Fürsorgebehörde — Landesfürsorgeverband — Landeswohlfahrtsamt Verwaltung der allgemeinen Fürsorge Fürsorgeärzte — Fürsorgebeiräte — Fürsorgedezernent — Fürsorger und Fürsorgerinnen — Pflegeamt für Gefährdete — Sachbearbeitung der gesamten Fürsorgeangelegenheiten Flüchtlingsamt — Fürsorgestelle für Kriegsbeschädigte und Hinterbliebene — Heimkehrerbetreuungsstellen
30	Sozialausgaben des Lastenausgleichsfonds und Zuschüsse an den Lastenausgleichsfonds Ausgaben des Lastenausgleichsfonds Ausbildungshilfe — Hauptentschädigung — Hausratentschädigung — Heimförderung — Kriegsschadenrente — Sparerechtschädigung Zuschüsse an den Lastenausgleichsfonds gem. § 6 Abs. 1 LAG (Vermögenssteueranteil) gem. § 6 Abs. 4 und 5 LAG (Beitrag der öffentlichen Haushalte) Sonstige Leistungen an den Lastenausgleichsfonds
31	Verwaltung des Lastenausgleichs Bundes-, Landesausgleichsamt, kommunale Ausgleichsämter
32	Umsiedlung und Auswanderung einschl. Rückführung von Deutschen aus dem Ausland
33	Kriegsopferversorgung (einschl. Unterhaltsbeihilfen für Angehörige von Kriegsgefangenen)
34	Kriegsgefangenenentschädigung
35	Leistungen nach G 131 Versorgung von verdrängten Angehörigen des öffentlichen Dienstes und ihrer Hinterbliebenen Versorgung der Berufssoldaten der früheren Wehrmacht und der berufsmäßigen Angehörigen des früheren Reichsarbeitsdienstes und ihrer Hinterbliebenen
36	Behörden der sozialen Kriegsfolgelasten Ministerium für Vertriebene (Ministerialabteilung), Landesamt für Vertriebene — Versorgungsämtler
37	Arbeitslosenhilfe einschl. Verwaltungskostenabteilung
38	Arbeitsbeschaffungsmaßnahmen Arbeitsplatzdarlehen des Lastenausgleichsfonds — Wertschaffende Erwerbslosenfürsorge und Arbeitsbeschaffungsmaßnahmen (soweit nicht auf Verwaltungszweige aufgeteilt)
39	Zuschüsse an Träger der Sozialversicherung Erstattungen an die Rentenversicherungen nach § 90 BVG sind bis einschl. 1956 unter Lfd. Nr. 33 enthalten
40	Förderung der freien Wohlfahrtspflege Beiträge und Zuwendungen allgemeiner Art an Organe der freien Wohlfahrtspflege, wie Arbeiterwohlfahrt, Caritasverband, Evangelisches Hilfswerk, Rotes Kreuz, Innere Mission, jüdische Wohlfahrtseinrichtungen
41	Jugendhilfe Landesjugendamt, Jugendbehörde, Jugendamt Amtsvormundschaft — Gemeindevaisenrat — Jugendfürsorger (innen) — Jugendgerichtshilfe — Jugendwarte(innen) — Pflegekinderaufsicht — Schutzaufsicht Allgemeine Jugendhilfe gemäß Reichsjugendwohlfahrtsgesetz und landesrechtlicher Ausführungsbestimmungen — Beiträge und Zuwendungen an Verbände und Vereine der freien Jugendhilfe Kleinkinderfürsorge — Unterbringung in fremden oder eigenen Einrichtungen und Anstalten der halboffenen oder geschlossenen Jugendhilfe Einrichtungen der Jugendhilfe Bastelstuben — Erholungsheime — Erziehungsheime und -anstalten — Findelhäuser, Waisenhäuser — Kindergärten — Kleinkinderschulen und -stuben — Lehrlingsheime — Schülerheime, Jugendwohnheime (soweit nicht einer Schule angeschlossen) — Tagesheime für in Ausbildung begriffene Jugendliche

Lfd. Nr.*	Bezeichnung und Inhalt des Verwaltungszweiges
42	Sonstiges Sozialwesen Ministerium (Ministerialabteilung) Arbeitsgerichte — Arbeitsschutz und Gewerbeaufsicht ¹⁾ — Betriebliche Altersfürsorge — Sozialgerichte
44	Gesundheitswesen Krankenhäuser Augenheilanstalten — Entbindungs- und Wöchnerinnenheime — Genesungs- und Erholungsheime für Erwachsene — Heilstätten — Kinderheilanstalten und -kurheime — Kliniken (soweit nicht Hochschulen angeschlossen) — Krankenhäuser einschl. Apotheken, Schwesternschulen u. dgl., die mit dem Betrieb eines Krankenhauses untrennbar verbunden sind — Lungenheilstätten — Quarantäneeinrichtungen
45	Anstalten für Nerven- und Geistesranke Anstalten für Epileptiker, Geistesranke, Gemütsranke, Nervenranke, Psychopathen und Schwachsinnige
46	Sonstige Einrichtungen des Gesundheitswesens Ambulatorien — Bakteriologische und chemische Untersuchungsanstalten — Beschaffungsamt für Heilbedarf — Desinfektionsanstalten — Elektrophysikalische und hygienische Institute (soweit nicht wissenschaftliche Einrichtungen) — Geschlechtskrankenberatungsstellen — Hebammenfortbildungskurse — Impfanstalten — Krankentransportwesen — Krebs- und Krüppelberatungsstellen — Medizinaluntersuchungsämter — Mütterberatungsstellen — Röntgeninstitute — Sprachheilkunde — Stillstuben — Tageserholungsheime — Tuberkuloseberatungsstellen — Zahnkliniken (soweit nicht Hochschulen angeschlossen)
47	Gesundheitsdienst Bundesgesundheitsamt, Gesundheitsämter Förderung der freien Gesundheitspflege — Gemeindegewestern — Gesundheitspflege — Hebammenwesen — Impfwesen — Kreisärzte — Mutterschafts-, Säuglings- und Kleinkinderpflege — Schulgesundheitspflege — Schulzahnpflege — Seuchenebekämpfung — Tuberkulosebekämpfung
48	Leibesübungen und Jugendpflege Leibesübungen Allgemeine Betreuung und Förderung der Leibesübungen — Aufwendungen für Sportveranstaltungen usw. — Kreissportlehrer Eigene Einrichtungen der Leibesübungen und Zuschüsse an fremde Einrichtungen, wie Berghütten, Eisbahnen, Rodelbahnen, Rollschuhbahnen, Schwimmstadion (soweit vorwiegend für sportliche Zwecke), Sportberatungsstellen, Sportplätze, Sportschulen, Tennisplätze, Turnhallen (soweit nicht bei Schulen) Jugendpflege Alle Maßnahmen zum Wohle der Jugend (soweit nicht Jugendhilfe) — Erholungslager — Jugendberatungsstellen — Jugendherbergen — Jugendpfleger — Zeltlager
50	Förderung des Wohnungsbaues Bereitstellung von Siedlungsgelände — Förderung des sozialen Wohnungsbaues durch Zuschüsse und Baudarlehen aus öffentlichen Mitteln an gemeinnützige Siedlungsbauengesellschaften, Heimstätten-gesellschaften, Siedlungsverbände u. dgl. — Aufbaudarlehen des Lastenausgleichsfonds für den Wohnungsbau — Kleingärten — Sonstiger Wohnungsbau sowie Beteiligungen an Wohnungsbauengesellschaften und -gesellschaften
51	Bauverwaltung, Vermessung und Planung Ministerium (Ministerialabteilung), Bauverwaltungsbehörden Bauaufsicht — Bauhöfe — Baustoffprüfamt — Bundesbaudirektion — Förderung der Bauforschung — Hochbau- und Maschinenamt — Katasterverwaltungen — Vermessungsämter — Vermessung und Landesplanung, Städtebau und -planung — Wohnraumbewirtschaftung
52	Ernährung, Landwirtschaft und Forsten Preisausgleich für Lebensmittel usw. Kosten für die Vorratshaltung landwirtschaftlicher Erzeugnisse — Roggenablieferungsprämie — Stützung der inländischen Flachs- und Hanfpreise — Subventionen für eingeführte Lebensmittel Landesernährungsamt und andere Bewirtschaftungsstellen Verbände der Ernährungswirtschaft — Zuschüsse für Frachtausgleich, Transportverluste Allgemeine Förderung der Landwirtschaft Zuschüsse an Verbände u. dgl. — Subventionen für Saatgutverbilligung — Betriebsbeihilfen zur Verbilligung von Diesellochstoff — Aufbaudarlehen des Lastenausgleichsfonds für die Landwirtschaft Sonstiges aus Landwirtschaft Beratungsdienst — Bodenkultur — Bodenreform — Hagelversicherung — Milchwirtschaftsförderung — Milchwirtschaftliche Lehr- und Untersuchungsanstalten — Pflanzenschutzämter — Rebenzüchtung — Saatzüchtungsanstalten — Rinderversicherung — Schädlingsbekämpfung — Versuchsgüter und -felder — Viehseuchenbekämpfung Landwirtschaftliches Siedlungswesen Tiergesundheit und Tierzucht Gestütsverwaltung und Pferdezüchtung — Tierzüchtämter — Tierzüchtinspektoren — Veterinäruntersuchungsamt — Förderungsmaßnahmen — Kreistierärzte — Zuchtüberwachungsdienst

*) Lfd. Nr. der Tabelle A 2 u. 4, B 1 u. 2, C 2. — ¹⁾ Nur Bund und Länder.

noch: Erläuterungen zu den Verwaltungszweigen und den Ausgabe-/Einnahmearten

(nach den Erhebungen für das Rechnungsjahr 1958)

noch: a) Verwaltungszweige

Lfd. Nr.*	Bezeichnung und Inhalt des Verwaltungszweiges
	<p>Forstverwaltung Wasser- und Kulturbau¹⁾ Talsperren — Wasserversorgung — Wasserwirtschaftsverwaltungen — Be- und Entwässerung — Deiche — Flußregulierungen — Gewässerkunde — Hochwasserschutz — Hydrographischer Dienst — Landgewinnung — Meliorationen, Drainagen usw. — Neulandkultivierungen — Küstenschutz und Dünenwesen — Strandschutzwerke — Schleusen Flurbereinigungsämter — Kulturbauämter — Umlegungsbehörden Sonstiges aus Ernährung, Landwirtschaft und Forsten Ministerium (Ministerialabteilung) — Forstwirtschaftliche Versuchsanstalten — Moortwirtschaft — Wildschaden und Jagdschutz — Fischerei</p>
53	<p>Handel, Industrie und Gewerbe Wirtschaftsförderung Förderung der Energieversorgung, Remontage — Stützungsmaßnahmen für Kohle und Eisen — Förderung des Exports und der Auslandsmessen — Messen und Ausstellungen — Preisausgleichsmaßnahmen für die Mineralölindustrie — Aufbaudarlehen des Lastenausgleichsfonds Allgemeine Förderung des Verkehrs im technischen Sinne²⁾, z. B. Eisenbahnen, Kleinbahnen, Luftverkehr, Schiffsverkehr Ansiedlung von Industrie, Gewerbe und Behörden — Förderung des Handwerks, Innungswesens, heimatischen Gewerbes und Handels Förderung des Fremdenverkehrs Sonstiges aus Handel, Industrie und Gewerbe¹⁾ Ministerium (Ministerialabteilung) Außenhandelskontore, Außenhandelsstellen — Banken- und Versicherungsaufsicht — Brandversicherung — Devisenstelle — Eichwesen (Landeseichdirektionen, Eichämter) — Landesgewerbeamt (soweit nicht Aufgaben der Gewerbeaufsicht) — Landeswirtschaftsamt und andere Bewirtschaftungsstellen (soweit nicht Ernährung) — Materialprüfungsämter — Bundesministerium für den wirtschaftlichen Besitz des Bundes und nachgeordnete Dienststellen — Patentamt — Versicherungskammern</p>
54	<p>Verkehr Straßen, Wege, Brücken Allgemeine Tiefbauverwaltung — Bundesanstalt für Straßenbau — Bundesautobahnen — Bundesstraßen — Landstraßen I. und II. Ordnung — Sonstige Straßen, Wege (jeweils einschl. Brücken) — Straßenbauverwaltung</p>
55	<p>Wasserstraßen, Schifffahrt, Häfen See- und Binnenwasserstraßen, Schifffahrt, Häfen Amt für Hafen und Schifffahrt — Hafen- und Umschlageneinrichtungen — Wasserstraßenbehörden Wasserläufe und Wasserbau²⁾ Beiträge und Zuwendungen an Deichverbände, Flußunterhaltungsverbände, Wassergenossenschaften — Dämme, Deichbauten — Hochwasserschutz — Hydrographischer Dienst — Kanäle als Wasserstraßen — Räumung, Regulierung, Reinigung der Wasserläufe — Schleusen — Talsperren — Uferschutz — Wasserwehr</p>
56	<p>Übriges Verkehrswesen Ministerium (Ministerialabteilung) Aufsicht über Privat- und Kleinbahnen Straßenverkehr Gebietsverkehrsleitungen — Kraftfahrt-Bundesamt — Straßenverkehrsämter Sonstige Angelegenheiten des Verkehrs¹⁾ Allgemeine Förderung des Verkehrs, z. B. Eisenbahnen, Kleinbahnen, Luftverkehr, Schiffsverkehr Oberprüfungsamt für die höheren technischen Verwaltungsbeamten — Betriebsbeihilfen zur Verbilligung von Diesellokomotoren für die See-, Küsten- und Binnenschifffahrt sowie für Verkehrsbetriebe</p>
58	<p>Kommunale Anstalten und Einrichtungen Straßenbeleuchtung — Stadtentwässerung — Bedürfnisanstalten — Müllbeseitigung und -verwertung — Straßenreinigung, Fuhrpark, Tierkörperbeseitigung — Feuerlöschwesen — Schlacht- und Viehhöfe — Märkte — Friedhöfe, Bestattungswesen — Park- und Gartenanlagen — Leihanstalten — Sparkassen — Badeanstalten usw. Förderung kommunaler Anstalten und Einrichtungen durch die Länder</p>
59	<p>Den Hoheits- und Kämmererverwaltungen zugerechnete Ausgaben/Einnahmen für das Erwerbsvermögen Wirtschaftsunternehmen Wirtschaftsunternehmen, die nach der Eigenbetriebsverordnung oder als Regiebetriebe mit kameralistischer oder kaufmännischer Buchführung geführt werden Verpachtete Wirtschaftsunternehmen Wirtschaftsunternehmen mit eigener Rechtspersönlichkeit (vergesellschaftete Unternehmen, deren Kapitalanteile sämtlich im Eigentum von Gebietskörperschaften sind) Beteiligungen an Wirtschaftsunternehmen mit eigener Rechtspersönlichkeit, sofern sie nicht eine bloße Vermögensanlage darstellen Versorgungsunternehmen Elektrizitäts-, Gas- und Wasserversorgung</p>

Lfd. Nr.*	Bezeichnung und Inhalt des Verwaltungszweiges
	<p>Anschluß an Fernversorgung — Beteiligungen an Versorgungsunternehmen — Kombinierte Versorgungsunternehmen — Verteilerbetriebe Verkehrsunternehmen Straßenbahnen, Autobusse — Untergrundbahnen, Hochbahnen — Kleinbahnen, Drahtseilbahnen, Gebirgsbahnen Hafen- und Umschlagunternehmen Flughäfen, auch Beteiligungen an Luftverkehrs- und Flughafengesellschaften Sonstige Verkehrsunternehmen Kombinierte Versorgungs- und Verkehrsunternehmen Banken und regionale Kreditanstalten, auch Versicherungsgesellschaften Unternehmen der Verkehrsförderung (soweit sie nicht als Nebenbetriebe zu einem anderen Verwaltungszweig gehören) Gaststätten — Gastwirtschaften — Messchallen — Ratskeller — Stadthallen — Theatergaststätten — Weinkeller Land- und forstwirtschaftliche Unternehmen Domänen einschl. Weingüter — Fischereibetriebe — Forsten (Forstereien als Teile des Forstbetriebes, Revierforstereien usw.) — Gartenbaubetriebe — Molkereien und Mostereien (wenn sie landwirtschaftliche Nebenbetriebe sind) — Mustergüter — Obstplantagen — Viehzuchtbetriebe — Wiesenwirtschaften Kur- und Badebetriebe, Mineralquellen, soweit als Unternehmen geführt Münzbetriebe Sonstige Wirtschaftsunternehmen Apotheken — Bergwerke — Brauereien — Krane — Steinbrüche, Kies- und Sandgruben (soweit nicht bei Bauwesen oder Verkehr) — Industrielle und gewerbliche Unternehmen</p>
60	<p>Allgemeines Kapitalvermögen (ohne Verwaltung) Zum allgemeinen Kapitalvermögen gehören — ohne Rücksicht auf die Anlageform — die Vermögensgegenstände, die weder zum Vermögensvermögen, zum Vermögen der Wirtschaftsunternehmen, zum allgemeinen Grundvermögen oder zum Sondervermögen, noch zu den Rücklagen oder dem Kassenbestand gehören.</p>
61	<p>Allgemeines Grundvermögen Wohn- und Geschäftsgrundstücke Bebaute Grundstücke wie Wohnbauten für Verwaltungsangehörige (vollendete Bauten), Mietwohngrundstücke, die in eigener Regie erbaut wurden (nach ihrer Vollendung) u. dgl. — Wohngrundstücke (auch Geschäftsgrundstücke), die mietweise anderen Gebietskörperschaften für Verwaltungsstellen überlassen sind Sonstiges Grundvermögen Unbebaute Grundstücke Ausstellungsgelände — Bauländereien — Bleichplätze der Gemeinden — Festwiesen — Industriegelände — landwirtschaftlich genutzte Einzelgrundstücke Grundstücksgleiche Rechte Erbbaurechte — Erbpachtrechte — Fischerei- und Jagdrechte (nur soweit auf eigene Grundstücke entfallend)</p>
62	<p>Sondervermögen (ohne Verwaltung) Gemeindegliedervermögen wie Allmenden, Bürgergenuß, Gemeindennutzungen u. dgl. — Hauszinssteuerhypotheken — Stiftungen, soweit sie nicht auf die einzelnen Verwaltungszweige aufgeteilt werden können</p>
64	<p>Besondere Kriegsfolgelasten Wiedergutmachung Entschädigungsbehörden Landesamt für Wiedergutmachung — Landesentschädigungsamt Wiedergutmachungsleistungen Wiedergutmachung an Israel — Leistungen nach dem Bundesgesetz zur Entschädigung für Opfer der nationalsozialistischen Verfolgung (BEG) und nach den Landesgesetzen</p>
65	<p>Kriegsschädenbeseitigung und Wiederaufbau (soweit nicht aufgeteilt) Allgemeine, einzelnen Verwaltungszweigen nicht zuzurechnende Trümmerbeseitigung sowie Enttrümmerungsmaßnahmen auf privaten Grundstücken</p>
66	<p>Übrige Kriegsfolgelasten Vermögenskontrolle Vermögensverwaltung — Landesamt für die Beaufsichtigung gesperrten Vermögens — Hauptbüro für Vermögenskontrolle und Wiedergutmachung Sonstige Kriegsfolgelasten Arbeitsgemeinschaft für Kriegsgefangenenfragen — Kriegsgräberfürsorge — Zuschüsse für Treffen von Heimatvertriebenen — Zuschuß an das Amt für die Erfassung der Kriegsoffer — Zuschüsse für Bombenopfergräber, jüdische Friedhöfe und KZ-Grabstätten Dienststellen für allgemeine Kriegsfolgen bei den Gemeinden (Gv.).</p>
68	<p>Schulden und Schuldendienst Gesamter Schuldendienst der staatlichen Ebenen (ab 1956 ohne Schuldendienst für den Wohnungsbau und ab 1957 auch für landwirtschaftliche Siedlungen); Schuldendienst der Gemeinden (Gv.) nur soweit nicht auf Verwaltungszweige aufteilbar. Schuldendienst für Ausgleichsforderungen — Sonstiger Schuldendienst — Schuldenaufnahmen (soweit nicht aufgeteilt)</p>

*) Lfd. Nr. der Tabelle A 2 u. 4, B 1 u. 2, C 2. — ¹⁾ Nur Bund und Länder. — ²⁾ Nur Gemeinden (Gv.).

noch: Erläuterungen zu den Verwaltungszweigen und den Ausgabe-/Einnahmearten

(nach den Erhebungen für das Rechnungsjahr 1958)

b) Ausgabe-/Einnahmearten

Ksp. der Tab. B1, Vorsp. C 1a	Bezeichnung und Inhalt der Ausgabe-/Einnahmeart
1	<p>Unmittelbare Ausgaben Verwaltungs- und Zweckausgaben Personalausgaben Zu den Personalausgaben für Beamte, Angestellte und Arbeiter zählen: Bezüge der Beamten — Vergütungen bzw. Löhne der ständigen, im unmittelbaren Dienst stehenden Angestellten und Arbeiter (Zahlungen an unständig Beschäftigte in Spalte 2, 5 oder 7) — Bezüge der Beamtenanwärter Ruhegehälter und -löhne — Wartegelder — Witwengelder — Waisengelder — Beiträge an fremde Pensionskassen Arbeitgeberanteile zur Sozialversicherung und Zusatzversicherung — Beiträge an fremde Besoldungskassen (z. B. Beamtenbesoldungsverband) — Deputate — Dienstprämien — Gratifikationen — Übergangsgelder, Abfindungen beim Ausscheiden — Überstundenvergütungen Vergütungen für nebenamtliche Tätigkeit — Vergütungen für hauptberuflich auf Grund eines Kollektivvertrages tätige Kräfte (z. B. Schwestern) Beihilfen und Unterstützungen — Trennungsentwürdigungen, Beschäftigungsvergütungen Aufwandsentschädigungen für ehrenamtlich tätige Beamte — Vergütungen (Remunerationen) für nebenberufliche Tätigkeit, z. B. an Privatärzte für Wahrnehmung der Geschäfte als Fürsorgearzt, Schularzt usw.</p>
2	<p>Unterhaltung und Instandsetzung von unbeweglichem Vermögen Unterhaltung sowie bauliche Instandsetzung in und an Gebäuden und Bestandteilen der Gebäude und Grundstücke, die baulich oder niet- und nagelfest mit den Gebäuden oder Grundstücken dauernd verbunden sind Tiefbauanlagen Unterhaltung und Instandsetzung von Brücken, Dämmen, Deichbauten, Straßen, Wasserbauten, Wasserläufen, Wegen Übrige Anlagen Unterhaltung und Instandsetzung von Apparaturen, maschinellen Anlagen, Maschinen usw., die mit Hoch- oder Tiefbauten verbunden sind</p>
3	<p>Zinsen für Schulden aller Art</p>
4	<p>Zuweisungen an Zweckverbände, sonstige Körperschaften, Verbände, Vereine u. dgl. Zuschüsse u. dgl. z. B. an Baugenossenschaften (gemeinnützige), Schulzweckverbände, Flurgenossenschaften, Flußunterhaltungsgenossenschaften, Siedlungsgenossenschaften, -gesellschaften, -verbände Zahlungen an Träger der Sozialversicherung, Bundespost und Bundesbahn, Genossenschaften, sonstige öffentlich-rechtliche Körperschaften sowie deren Schulen, Einrichtungen u. dgl., Innungen, Industrie-, Handels- und Handwerkskammern, Stiftungen, gemeinnützige Verbände und Vereine (z. B. Jugendherbergsvereine und -verbände), landwirtschaftliche Vereine, Naturschutzvereine</p>
5	<p>Übrige Ausgaben Alle sonstigen vermögensunwirksamen Ausgaben Leistungen für ausländische Streitkräfte, laufender Sachaufwand für deutsche Verteidigungstreitkräfte — Fürsorgeleistungen — Renten und Geldzuwendungen außerhalb der Fürsorge — Allgemeine sächliche Ausgaben — Sonstige sächliche Verwaltungs- und Zweckausgaben</p>
7	<p>Ausgaben der Vermögensbewegung Neu- und Wiederaufbau, Erweiterungs- und Umbauten, große Instandsetzungen (einschl. Trümmerbeseitigung an eigenen Grundstücken) Hochbauten jeglicher Art einschl. der mit dem Neubau im baulichen Zusammenhang stehenden Anlagen (Wasser-, Gas-, Stromzuführungen, Heizungsanlagen, Alarminrichtungen u. dgl.) Tiefbauten Brücken — Dämme — Deichbauten — Straßen — Wasserbauten u. dgl. Sonstige Anlagen (einschl. Trümmerbeseitigung) Betriebsanlagen, die getrennt von Hoch- oder Tiefbauten errichtet werden, z. B. Röntgenanlage im Krankenhaus, Aufzüge oder Kühlanlage im Schlachthaus</p>

Ksp. der Tab. B1, Vorsp. C 1a	Bezeichnung und Inhalt der Ausgabe-/Einnahmeart
8	<p>Neuanschaffung von beweglichem Vermögen Ausgaben für die Beschaffung aller beweglichen Vermögensteile, die einen Anschaffungswert von mehr als 20,— DM und eine Lebensdauer von mehr als 3 Jahren haben, sofern landesgesetzlich keine abweichenden Regelungen bestehen Fahrzeuge aller Art — Büromaschinen — Zimmerausstattungen</p>
9	<p>Erwerb von Grundvermögen</p>
10	<p>Gewährung von Darlehen und Inanspruchnahme aus Bürgschaften, sofern eine realisierbare Forderung entsteht; Gemeinden (Gv.) einschl. Darlehen an Gebietskörperschaften</p>
11	<p>Beteiligungen</p>
12	<p>Tilgung der in Ksp. 23 nachgewiesenen Schulden; Gemeinden (Gv.) einschl. Tilgung der Schulden bei Gebietskörperschaften</p>
13	<p>Zuführungen an Rücklagen und an Kapitalvermögen</p>
15	<p>Unmittelbare Ausgaben</p>
16	<p>Saldo aus Zuweisungen und Darlehen zwischen Gebietskörperschaften Einschl. Tilgung an und Rückflüsse von Gebietskörperschaften (Mehreinnahmen +, Mehrausgaben —)</p>
17	<p>Eigenausgaben</p>
18	<p>Spezielle Deckungsmittel Einnahmen aus Verwaltung und Betrieb Gebühren, Entgelte, Strafen Verwaltungsgebühren — Benutzungsgebühren — Beiträge im Sinne des Abgabenrechts — Tarifliche und gebührenartige Entgelte — Strafen, Bußen usw.</p>
19	<p>Zuweisungen von Zweckverbänden und sonstigen Körperschaften, Verbänden, Vereinen u. dgl.</p>
20	<p>Zinsen und sonstige Erträge aus Kapitalanlagen</p>
21	<p>Mieten, Pachten Einnahmen aus Vermietung, Verpachtung und Nutzung von Grundstücken, Gebäuden, Wohnungen, Anlagen und Geräten</p>
22	<p>Übrige Einnahmen Erlöse aus dem Verkauf unbrauchbar oder entbehrlich gewordener Geräte, Ausstattungsgegenstände (soweit nicht Vermögensveräußerung), Drucksachen, Altstoffe u. dgl. Einnahmen aus Verkauf von Veröffentlichungen Ersatz von Verwaltungs- und Prozeßkosten (soweit nicht von Gebietskörperschaften) — Erlöse aus der Abgabe von Verpflegung an Personal in den Anstalten und Einrichtungen — Ersätze von Geld- und Sachzuwendungen</p>
23	<p>Einnahmen der Vermögensbewegung Schuldenaufnahmen Außere Verschuldung Aufnahmen von Darlehen aus Kreditmarktmitteln, also insbesondere bei Kreditinstituten und sonstigen nichtöffentlichen Gläubigern (Anleihen, Schuldscheindarlehen u. dgl.) Innere Verschuldung Zweckfremde (darlehensweise) Inanspruchnahme von Rücklagen</p>
24	<p>Entnahmen aus Rücklagen und aus Kapitalvermögen</p>
25	<p>Erlöse aus Veräußerung von Grund- und sonstigem Sachvermögen</p>
26	<p>Rückflüsse von Darlehen einschl. Ersatzleistungen für Inanspruchnahme aus Bürgschaften (Bund und Länder: soweit nicht von Gebietskörperschaften)</p>
27	<p>Spezielle Deckungsmittel zusammen</p>

I. Ausgaben und Einnahmen von Bund, Ländern und Gemeinden (Gv.) zusammen nach Arten

1 000 DM

Lfd. Nr.	Art der Ausgaben und Einnahmen	1955	1956	1957	1958	1959 ¹⁾
		1	2	3	4	5
	Ausgaben					
	Verwaltungs- und Zweckausgaben					
01	Personalausgaben	11 616 759	13 496 773	15 227 983	16 837 189	17 310 293
02	Unterhaltung von unbeweglichem Vermögen	957 193	1 098 435	1 166 324	1 291 882	1 378 842
03	Zuweisungen an Träger der Sozialversicherung	3 357 147	3 808 003	4 685 278	5 145 587	5 557 802
04	Renten und Unterstützungen	8 633 467	9 477 139	9 856 420	10 202 464	10 213 995
05	Subventionen, Preisausgleich	345 736	1 047 207	1 627 046	1 257 375	1 231 605
06	Leistungen für ausländische Streitkräfte	5 965 681	3 901 680	2 108 338	830 572	511 005
07	Zinsen	1 341 361	1 429 200	1 472 799	1 690 745	1 826 293
08	Zuweisungen an Zweckverbände usw.	1 435 056	1 731 170	1 978 014	3 261 118	3 258 651
09	Sonstige	5 055 208	8 924 258	11 171 068	12 835 518	15 452 837
10	Verwaltungs- und Zweckausgaben zusammen	38 707 608	44 913 865	49 293 270	53 352 450	56 741 323
	Ausgaben der Vermögensbewegung					
11	Bauten und große Instandsetzungen	4 816 255	5 714 774	5 878 330	7 276 634	8 717 233
12	Neuanschaffung von beweglichem Vermögen	548 131	613 317	635 327	709 379	740 227
13	Erwerb von Grundvermögen	473 414	453 881	564 537	673 685	862 888
14	Gewährung von Darlehen	5 143 031	6 124 735	6 892 287	6 674 167	6 929 814
15	Beteiligungen	223 027	244 078	484 753	409 794	492 050
16	Tilgung	1 110 697	1 437 251	1 780 208	1 823 744	2 713 949
17	Zuführungen an Rücklagen und an Kapitalvermögen	705 476	741 897	1 004 771	1 223 092	1 913 160
18	Ausgaben der Vermögensbewegung zusammen	13 020 031	15 329 433	17 240 213	18 790 495	22 369 321
19	Ausgaben insgesamt²⁾	51 388 806	59 872 620	66 091 550	71 664 133	78 492 217
	Einnahmen					
	Allgemeine Deckungsmittel					
29	Steuern	43 628 500	47 906 784	50 131 393	53 857 751	60 641 616
30	Erwerbssteuern	1 431 154	1 036 420	979 283	1 135 520	1 187 117
31	Sonstige ³⁾	410 775	258 987	316 016	284 616	253 786
32	Allgemeine Deckungsmittel zusammen	45 470 429	49 202 191	51 426 692	55 277 887	62 062 519
	Spezielle Deckungsmittel					
	Einnahmen aus Verwaltung und Betrieb					
33	Gebühren, Entgelte, Strafen	3 304 994	3 567 253	4 214 783	4 687 376	4 974 085
34	Zuweisungen von Zweckverbänden usw.	226 301	219 982	214 633	274 550	169 024
35	Sonstige	2 258 550	2 492 539	2 684 139	2 844 339	3 285 236
36	Einnahmen aus Verwaltung und Betrieb zusammen	5 789 845	6 279 774	7 113 555	7 786 265	8 428 345
	Einnahmen der Vermögensbewegung					
37	Schuldenaufnahmen aus Kreditmarktmitteln	2 623 175	2 289 326	3 591 062	4 166 785	5 171 329
38	Entnahmen aus Rücklagen und aus Kapitalvermögen ⁴⁾	602 090	783 505	724 944	944 784	1 015 164
39	Erlöse aus Vermögensveräußerungen ⁵⁾	221 736	255 799	313 089	355 782	483 280
40	Rückflüsse von Darlehen	658 492	638 510	881 226	1 902 094	1 676 055
41	Einnahmen der Vermögensbewegung zusammen	4 105 493	3 967 140	5 510 321	7 399 455	8 345 828
42	Einnahmen insgesamt²⁾	55 026 934	59 078 427	63 608 635	69 984 795	78 218 259
	Rücklagen für den Gesamthaushalt					
52	Zuführungen	208 621	232 541	342 136	312 720	531 454
53	Entnahmen	155 774	135 969	1 172 252	1 964 638	1 274 552
	Nachrichtlich: Erstattungen	338 833	370 678	441 933	478 812	618 427

¹⁾ Vorläufiges Ergebnis. — ²⁾ Nach Abzug der Erstattungen. — ³⁾ Einschl. Verwaltungskostenzuschüsse, steuerähnliche Einnahmen, Erstausrüstung. — ⁴⁾ 1955 staatliche Ebenen einschl. ⁵⁾ ohne Erlöse aus der Veräußerung von Sachvermögen.

2. Unmittelbare Ausgaben der Hoheits- und Kammereiverwaltungen von Bund, Ländern und Gemeinden (Gv.) zusammen nach Verwaltungszweigen

1 000 DM

Lfd. Nr.	Verwaltungszweig	1955	1956	1957	1958	1959 ¹⁾
		1	2	3	4	5
01	Oberste Staatsorgane und auswärtige Angelegenheiten	344 439	420 915	443 770	512 495	551 159
02	Verteidigung	6 118 797	7 372 927	7 635 017	8 893 279	9 562 710
	Öffentliche Sicherheit und Ordnung					
03	Bundesgrenzschutz	149 250	100 555	129 250	183 193	216 606
04	Polizei	1 258 388	1 397 928	1 548 984	1 685 224	1 670 070
05	Öffentliche Ordnungsaufgaben der Gemeinden (Gv.)	167 375	192 052	204 476	216 036	223 126
06	Öffentliche Sicherheit und Ordnung zusammen	1 575 013	1 690 535	1 882 710	2 084 453	2 109 802
07	Rechtspflege	995 561	1 102 756	1 174 029	1 269 141	1 271 879
08	Allgemeine innere Verwaltung	1 342 125	1 499 925	1 627 911	1 742 428	1 794 947
	Finanzwesen (ohne Schuldendienst)					
09	Finanz- und Steuerverwaltung	1 668 105	1 922 413	2 046 220	2 125 998	2 099 251
10	Sonstiges Finanzwesen	103 782	29 937	58 088	58 251	57 732
11	Finanzwesen zusammen	1 771 887	1 952 350	2 104 308	2 184 249	2 156 983
	Schulen					
12	Schulverwaltung	77 116	88 960	94 647	100 335	106 700
13	Volks-, Hilfs- und Sonderschulen	2 568 575	2 859 550	3 096 089	3 447 536	3 630 673
14	Mittelschulen	241 690	284 278	316 559	346 997	381 114
15	Höhere Schulen	885 543	1 026 090	1 079 970	1 181 693	1 260 089
16	Berufsschulen	521 092	611 684	647 311	731 629	717 153
17	Berufsfachschulen	87 763	93 619	97 300	103 975	147 588
18	Fachschulen	160 696	186 551	208 300	249 729	283 198
19	Übriges Schulwesen	46 727	57 914	68 410	68 403	74 075
20	Schulen zusammen	4 598 202	5 208 655	5 608 586	6 230 297	6 600 602
	Wissenschaft, Kunst und Volksbildung					
21	Hochschulen	468 909	549 605	671 441	795 261	876 094
22	Hochschulkliniken	251 867	290 388	316 345	353 803	400 096
23	Sonstige Wissenschaft	217 699	310 345	410 723	500 939	562 767
24	Theater und Musik	255 195	277 032	303 592	322 760	365 908
25	Sonstige Kulturpflege, Kirche	389 113	444 139	446 305	488 457	529 357
26	Wissenschaft, Kunst und Volksbildung zusammen	1 582 783	1 871 509	2 148 406	2 461 220	2 734 224
	Sozialwesen (ohne Gesundheitswesen)					
27	Leistungen der Fürsorge	1 582 973	1 772 935	1 865 299	1 980 942	2 017 363
28	Einrichtungen der Fürsorge	353 579	380 576	396 157	447 559	401 312
29	Fürsorgeverwaltung	194 051	211 183	222 438	232 953	230 839
30	Sozialausgaben des Lastenausgleichsfonds	2 210 742	2 057 669	2 484 709	3 133 913	3 504 067
31	Verwaltung des Lastenausgleichs	187 629	228 810	254 579	263 203	266 594
32	Umsiedlung und Auswanderung	20 893	24 632	27 320	17 399	15 475
33	Kriegsopferversorgung	3 448 533	3 937 560	3 595 372	3 452 855	3 323 350
34	Kriegsgefangenenentschädigung	204 571	583 561	324 893	90 080	86 295
35	Leistungen nach G 131	1 098 191	1 211 422	1 414 911	1 493 800	1 473 193
36	Behörden der sozialen Kriegsfolgelasten	217 659	230 912	245 194	252 429	249 434
37	Arbeitslosenhilfe	592 193	406 365	361 210	323 889	196 197
38	Arbeitsbeschaffungsmaßnahmen	128 994	90 331	44 569	71 884	60 907
39	Zuschüsse an Träger der Sozialversicherung	3 024 168	3 452 296	4 712 839	5 145 651	5 567 666
40	Förderung der freien Wohlfahrtspflege	32 502	43 544	70 607	87 281	97 626
41	Jugendhilfe	354 146	423 601	462 192	533 666	557 382
42	Sonstiges Sozialwesen	191 172	218 875	256 394	355 038	353 259
43	Sozialwesen zusammen	13 841 996	15 274 272	16 738 683	17 882 542	18 400 961
	Gesundheitswesen					
44	Krankenhäuser	1 269 754	1 432 855	1 617 620	1 795 622	1 984 351
45	Anstalten für Nerven- und Geistesranke	211 576	231 412	255 794	290 532	308 154
46	Sonstige Einrichtungen des Gesundheitswesens	81 317	93 395	99 521	113 743	122 082
47	Gesundheitsdienst	229 180	258 342	295 961	313 064	326 867
48	Leibestübungen und Jugendpflege	204 865	250 001	284 340	323 368	352 881
49	Gesundheitswesen zusammen	1 996 692	2 266 005	2 553 236	2 836 329	3 094 337
50	Förderung des Wohnungsbaues	3 446 242	4 225 835	4 300 155	4 657 726	5 278 943
51	Bauverwaltung, Vermessung und Planung	673 987	816 534	867 730	988 311	1 027 777
52	Ernährung, Landwirtschaft und Forsten	1 918 799	2 753 718	3 956 533	3 677 190	3 712 030
53	Handel, Industrie und Gewerbe	882 862	1 364 641	1 244 064	1 294 623	1 169 868
	Verkehr					
54	Straßen, Wege, Brücken	2 731 473	3 209 301	3 275 345	4 221 559	4 841 681
55	Wasserstraßen, Schifffahrt, Häfen	486 906	520 916	567 274	612 600	635 899
56	Übriges Verkehrswesen	146 472	281 933	313 422	210 564	273 059
57	Verkehr zusammen	3 364 851	4 012 150	4 156 041	5 044 723	5 750 639
58	Kommunale Anstalten und Einrichtungen	2 115 589	2 367 678	2 484 102	2 840 658	3 234 013
	Den Hoheits- u. Kammereiverwaltungen zugerechnete Ausgaben für das Erwerbsvermögen					
59	Wirtschaftsunternehmen	1 459 926	1 336 655	1 955 193	1 901 683	2 090 504
60	Allgemeines Kapitalvermögen	131 219	138 019	332 467	345 640	705 301
61	Allgemeines Grundvermögen	416 500	389 551	438 825	551 719	654 578
62	Sondervermögen	54 367	65 117	68 949	60 576	67 507
63	Erwerbsvermögen zusammen	2 062 012	1 929 342	2 795 434	2 859 618	3 517 890
	Besondere Kriegsfolgelasten					
64	Wiedergutmachung	895 612	1 561 360	2 113 360	1 969 781	2 449 908
65	Kriegsschädenbeseitigung und Wiederaufbau (soweit nicht aufgeteilt)	72 393	68 819	69 369	67 447	54 890
66	Übrige Kriegsfolgelasten	148 925	184 238	161 605	206 946	1 257 832
67	Besondere Kriegsfolgelasten zusammen	1 116 930	1 814 417	2 344 334	2 244 174	3 762 630
68	Schuldendienst²⁾	1 978 872	2 299 134	2 468 434	2 439 489	3 379 251
69	Abzüglich Erstattungen	338 833	370 678	441 933	478 812	618 427
70	Hoheits- und Kammereiverwaltungen insgesamt	51 388 806	59 872 620	66 091 550	71 664 133	78 492 217

¹⁾ Vorläufiges Ergebnis. — ²⁾ Gesamter Schuldendienst der staatlichen Ebenen (ab 1956 ohne Schuldendienst für den Wohnungsbau und ab 1957 auch für landwirtschaftliche Siedlungen, vgl. lfd. Nr. 50 bzw. 52); Schuldendienst der Gemeinden (Gv.) nur soweit nicht auf Verwaltungszweige aufteilbar.

3. Ausgaben und Einnahmen nach Arten

1000

Lfd. Nr.	Art der Ausgaben und Einnahmen	Bund					Lastenausgleichsfonds				
		1955	1956	1957	1958	1959 ¹⁾	1955	1956	1957	1958	1959 ¹⁾
		1	2	3	4	5	6	7	8	9	10
	Ausgaben										
	Verwaltungs- und Zweckausgaben										
01	Personalausgaben	885 243	1 344 793	1 923 000	2 339 767	2 638 029	—	—	—	—	—
02	Unterhaltung v. unbewegl. Vermögen	176 553	206 610	235 662	263 727	296 085	—	—	—	—	—
03	Zuweisungen an Träger d. Sozialvers.	3 356 901	3 807 723	4 684 331	5 067 235	5 506 238	—	—	—	—	—
04	Renten und Unterstützungen	4 717 791	5 218 374	5 375 039	5 191 051	4 761 520	2 198 027	2 049 299	2 477 356	3 126 558	3 497 059
05	Subventionen, Preisausgleich	262 470	912 608	964 413	845 661	614 888	—	—	—	—	—
06	Leistungen für ausl. Streitkräfte	5 964 921	3 901 002	2 107 813	830 391	511 002	—	—	—	—	—
07	Zinsen	482 730	489 924	480 072	618 298	651 358	48 898	29 003	36 917	56 331	63 774
08	Zuweisungen an Zweckverbände usw.	300 031	432 774	587 746	1 653 629	1 470 754	886	—	—	—	—
09	Sonstige	755 770	3 521 022	4 915 104	6 176 776	8 151 217	26 697	47 887	46 268	44 210	45 361
10	Verwaltungs- u. Zweckausgaben zus.	16 902 410	19 834 830	21 273 780	22 787 135	24 601 091	2 274 508	2 126 189	2 560 541	3 227 099	3 606 194
	Ausgaben der Vermögensbewegung										
11	Bauten und große Instandsetzungen	563 670	932 605	1 126 394	1 646 084	2 078 047	—	—	—	—	—
12	Neuanschaff. v. bewegl. Vermögen	77 198	86 783	64 124	89 580	82 856	—	—	—	—	—
13	Erwerb von Grundvermögen	9 867	31 568	97 405	81 303	122 550	—	—	—	—	—
14	Gewährung von Darlehen	960 962	1 163 930	1 930 096	2 109 365	1 963 444	1 039 522	948 438	789 887	783 979	764 110
15	Beteiligungen	113 391	53 190	167 383	168 196	182 751	—	—	—	5 000	—
16	Tilgung	398 681	686 132	804 861	507 960	1 360 089	17 244	136 119	161 628	110 534	165 927
17	Zuf. an Rückl. u. an Kapitalvermögen	35 880	60 957	139 641	270 824	620 787	—	—	—	—	—
18	Ausgaben der Vermögensbewegung zus.	2 159 649	3 015 165	4 329 904	4 873 312	6 410 524	1 056 766	1 084 557	951 515	899 513	930 037
19	Unmittelbare Ausgaben²⁾	19 062 059	22 849 995	25 558 406	27 612 931	30 866 192	3 331 274	3 210 746	3 512 056	4 126 612	4 536 231
	Zuweisungen und Darlehen an Gebietskörperschaften										
20	Allgemeine Finanzzuweisungen	851 145	803 258	708 880	819 955	826 601	—	—	—	—	—
21	Verwaltungszweiggeb. Zuweisungen	1 945 845	3 119 744	4 160 346	3 932 682	4 721 840	41	—	—	—	—
22	Darlehen ²⁾	1 068 036	1 028 792	1 394 364	1 547 449	1 913 067	616 504	543 491	451 415	246 122	173 466
23	Zusammen	3 865 026	4 951 794	6 263 590	6 300 086	7 461 598	616 545	543 491	451 415	246 122	173 466
24	Ausgaben der Ebenen³⁾	22 927 085	27 801 789	31 821 996	33 913 017	38 327 790	3 947 819	3 754 237	3 963 471	4 372 734	4 709 697
	Zuweisungen und Darlehen an Gebietskörperschaften gleicher Ebene										
25	Allgemeine Finanzzuweisungen	—	—	—	—	—	—	—	—	—	—
26	Verwaltungszweiggeb. Zuweisungen	—	—	—	—	—	—	—	—	—	—
27	Darlehen ²⁾	—	—	—	—	—	—	—	—	—	—
28	Zusammen	—	—	—	—	—	—	—	—	—	—
	Einnahmen										
	Allgemeine Deckungsmittel										
29	Steuern	24 434 175	26 419 775	27 044 571	28 964 906	32 563 597	2 753 802	2 178 678	2 040 066	2 208 387	2 231 523
30	Erwerbseinkünfte	232 163	24 563	307 286	89 203	11 024	—	—	—	—	—
31	Sonstige ⁴⁾	281 348	66 595	61 008	18 624	45 956	—	—	—	—	—
32	Allgemeine Deckungsmittel zusammen	24 947 686	26 510 933	26 798 293	28 857 079	32 528 665	2 753 802	2 178 678	2 040 066	2 208 387	2 231 523
	Spezielle Deckungsmittel										
33	Einnahmen aus Verwaltung und Betrieb	—	—	—	—	—	—	—	—	—	—
34	Gebühren, Entgelte, Strafen	185 989	150 324	467 578	443 598	368 218	—	—	—	—	—
35	Zuweisungen v. Zweckverb. usw.	20 662	31 964	35 650	48 724	4 895	—	—	—	—	—
36	Sonstige	621 425	657 973	757 883	809 886	1 214 768	97 949	73 471	69 630	68 826	58 349
36	Einnahm. aus Verw. und Betrieb zus.	828 076	840 261	1 261 111	1 302 208	1 587 881	97 949	73 471	69 630	68 826	58 349
	Einnahmen der Vermögensbewegung										
37	Schuldenaufn. aus Kreditmarktmitt.	—	800	169 531	178 500	2 227 195	250 017	1	—	495 000	355 753
38	Entn. aus Rückl. u. Kapitalverm. ⁵⁾	15 084	77 336	4 068	47 421	18 248	178	—	41 419	63 466	55 673
39	Erlöse aus Vermögensveräußerung ⁶⁾	14 274	23 930	37 466	49 172	71 756	—	—	—	—	—
40	Rückflüsse von Darlehen	185 275	63 775	83 170	628 171	282 013	69 892	115 700	187 460	457 426	532 253
41	Einnahmen d. Vermögensbew. zus.	214 633	165 841	294 235	903 264	2 599 212	320 087	115 700	228 879	1 015 892	943 679
42	Unmittelbare Einnahmen³⁾	25 990 395	27 517 035	28 308 361	31 015 035	36 570 335	3 171 838	2 367 849	2 338 575	3 293 105	3 233 551
	Zuweisungen und Darlehen von Gebietskörperschaften										
43	Allgemeine Finanzzuweisungen	118 269	38 556	45 109	18 667	12 205	—	—	—	—	—
44	Verwaltungszweiggeb. Zuweisungen	29 138	47 086	112 156	87 762	132 438	1 020 829	1 148 011	1 268 544	1 107 515	1 204 791
45	Darlehen ²⁾	88 338	107 836	99 734	236 850	269 028	886 345	128 587	105 884	119 686	123 113
46	Zusammen	235 745	193 478	256 999	343 279	413 671	1 407 174	1 276 598	1 374 428	1 227 201	1 327 904
47	Einnahmen der Ebenen³⁾	26 226 140	27 710 513	28 565 360	31 358 314	36 984 006	4 579 012	3 644 447	3 713 003	4 520 306	4 561 455
	Zuweisungen und Darlehen von Gebietskörperschaften gleicher Ebene										
48	Allgemeine Finanzzuweisungen	—	—	—	—	—	—	—	—	—	—
49	Verwaltungszweiggeb. Zuweisungen	—	—	—	—	—	—	—	—	—	—
50	Darlehen ²⁾	—	—	—	—	—	—	—	—	—	—
51	Zusammen	—	—	—	—	—	—	—	—	—	—
	Rücklagen für den Gesamthaushalt										
52	Zuführungen	—	—	—	—	—	—	—	—	—	—
53	Entnahmen	—	—	1 020 000	1 810 466	1 189 534	—	—	—	—	—
54	Nachrichtlich: Erstattungen	—	—	45 278	47 516	145 423	—	—	—	—	—

¹⁾ Vorläufiges Ergebnis. — ²⁾ Staatliche Ebenen einschl. Tilgung an bzw. Rückflüsse von Gebietskörperschaften, die bei den Gemeinden (Gv.) unter Lfd. Nr. 16 bzw. 40 Ebenen einschl., ³⁾ ohne Erlöse aus der Veräußerung von Sachvermögen.

für die Rechnungsjahre 1955 bis 1959
und Gebietskörperschaften (Ebenen)

DM

Länder und Stadtstaaten										Gemeinden und Gemeindeverbände					Lfd. Nr.
Länder					Stadtstaaten					1955	1956	1957	1958	1959 ¹⁾	
1955	1956	1957	1958	1959 ¹⁾	1955	1956	1957	1958	1959 ¹⁾						
11	12	13	14	15	16	17	18	19	20						
5 535 908 176 323 246 110 785 61 432 556 494 864 753 047 1 724 326	6 233 135 234 491 221 130 529 112 069 510 530 057 851 021 2 431 096	6 785 116 224 714 947 143 212 614 451 225 499 983 887 157 2 954 568	7 485 415 249 023 7 952 151 065 560 265 47 494 606 1 025 105 3 103 374	7 611 429 261 258 1 564 152 005 562 735 3 552 826 1 134 001 3 513 891	1 599 596 82 870 300 269 21 834 22 530 204 105 643 89 166 761 138	1 824 747 100 780 305 818 22 530 277 962 168 114 160 88 894 985 466	2 030 636 103 844 277 962 24 785 269 905 300 129 000 90 588 1 203 822	2 188 541 118 518 70 400 267 905 24 057 134 135 192 117 065 1 305 217	2 214 047 116 916 50 000 269 986 22 715 141 661 146 178 1 386 839	3 596 012 521 447 1 306 595 1 773 119 1 582 251 209 226 266 056 291 926 1 787 277	4 094 098 556 554 1 773 119 326 827 412 523 266 056 358 481 1 938 787	4 489 231 602 104 1 582 251 326 827 412 523 326 827 412 523 2 051 306	4 823 466 660 614 1 465 285 386 318 465 319 386 318 465 319 2 205 941	4 846 788 704 583 1 533 425 31 267 416 674 507 718 2 355 529	01 02 03 04 05 06 07 08 09
8 851 481	10 523 129	12 110 373	13 076 832	13 789 712	2 960 720	3 442 622	3 860 937	4 227 029	4 348 342	7 712 483	8 987 095	9 487 639	10 034 335	10 395 984	10
583 363 92 874 41 128 2 056 867 29 506 385 629 84 693	641 587 123 088 47 152 2 837 051 58 949 287 458 65 680	652 857 122 264 50 318 2 705 610 75 631 309 341 95 812	786 625 134 786 70 506 2 544 141 61 749 471 370 38 899	921 857 149 680 69 169 2 975 229 94 993 450 284 58 465	376 472 61 413 75 793 479 936 42 717 29 244 43 112	530 569 72 620 52 266 562 089 32 629 51 620 42 914	484 432 89 728 75 052 470 835 94 657 80 710 40 792	591 926 94 518 57 625 503 240 71 828 114 822 40 079	629 369 83 979 109 449 478 529 99 682 89 084 30 883	3 292 750 316 646 346 626 605 744 37 413 279 899 541 791	3 610 013 330 826 322 395 613 247 99 310 275 922 572 346	3 614 647 359 211 341 762 733 442 147 082 423 668 728 526	4 251 909 390 495 464 191 733 442 103 021 619 058 873 290	5 087 960 423 712 561 720 748 502 114 624 648 565 1 203 025	11 12 13 14 15 16 17
3 274 060	4 060 965	4 011 833	4 108 136	4 719 677	1 108 687	1 344 687	1 335 706	1 474 038	1 520 975	5 420 869	5 824 059	6 611 255	7 435 496	8 788 108	18
12 131 547	14 584 094	16 122 206	17 184 988	18 509 389	4 014 552	4 724 877	5 120 668	5 622 951	5 785 305	12 849 374	14 502 908	15 778 214	17 116 651	18 795 100	19
1 008 923 1 922 808 216 297	1 127 679 2 197 840 339 675	1 337 076 2 397 634 356 316	1 510 582 2 565 763 307 350	1 602 261 2 663 485 319 184	1 489 87 835 34 839	6 906 110 064 52 619	10 938 143 597 19 546	11 795 133 423 165 578	— 141 965 27 100	107 109 538 258	96 924 615 804	102 814 656 205	77 567 669 812	79 925 660 651	20 21 22
3 148 028	3 665 194	4 091 026	4 383 695	4 584 930	124 163	169 589	174 081	310 796	169 065	645 367	712 728	759 019	747 379	740 576	23
15 279 575	18 249 288	20 213 232	21 568 683	23 094 319	4 138 715	4 894 466	5 294 749	5 933 747	5 954 370	13 494 741	15 215 636	16 537 233	17 864 030	19 535 676	24
420 477 29 956	451 981 36 014	526 802 37 226	800 401 38 172 190	692 332 38 094 322	134 463 1 890	174 350 230	261 054 426	285 166 549	311 613 805	925 005 444 925	992 686 515 728	1 104 522 568 833	1 258 303 644 178	1 351 635 666 342	25 26 27
450 433	487 995	564 028	838 763	730 748	136 353	174 580	261 480	285 715	312 418	1 369 930	1 508 414	1 673 355	1 902 481	2 017 977	28
9 478 034 493 822 82 952	11 305 974 363 480 143 715	12 207 322 364 547 200 737	13 026 156 272 225 228 057	14 966 843 251 591 234 229	2 005 775 86 806 8 620	2 439 485 71 346 12 246	2 617 894 86 264 19 186	2 880 648 142 654 29 650	3 196 516 108 711 16 951	4 956 714 618 363 37 855	5 562 872 577 031 36 431	6 221 540 835 758 35 085	6 777 654 809 844 45 533	7 683 137 795 791 48 562	29 30 31
10 054 808	11 813 169	12 772 606	13 526 438	15 452 663	2 101 201	2 523 077	2 723 344	3 052 952	3 322 178	5 612 932	6 176 334	7 092 383	7 633 031	8 527 490	32
857 063 65 091 403 195	920 934 64 194 465 828	969 553 72 208 499 060	1 070 900 76 155 517 673	1 149 887 27 890 534 447	361 672 27 975 1 192 536	398 095 28 816 230 445	448 662 33 657 226 906	536 452 66 402 254 003	578 216 48 502 271 557	1 900 270 112 573 943 445	2 097 900 95 008 1 064 822	2 328 990 73 118 1 130 660	2 616 426 83 269 1 193 951	2 879 764 87 737 1 206 115	33 34 35
1 325 349	1 450 956	1 540 821	1 664 728	1 712 224	582 183	657 356	709 225	856 857	896 275	2 956 288	3 257 730	3 532 768	3 893 646	4 173 616	36
688 447 71 230 43 998 256 220	629 557 78 887 63 307 319 058	1 069 648 68 889 79 226 317 164	1 154 278 117 799 98 640 548 978	384 422 72 371 89 709 512 511	72 681 74 010 3 761 71 339	174 540 52 158 11 979 51 445	261 521 37 234 13 156 123 221	348 531 35 400 15 184 68 631	91 715 34 124 42 164 116 430	1 612 030 441 588 159 703 75 766	1 484 429 575 124 156 583 88 532	2 090 362 573 334 183 241 170 211	1 990 476 680 698 222 796 198 888	2 112 244 834 748 279 651 382 848	37 38 39 40
1 059 895	1 090 809	1 534 927	1 919 695	1 059 013	221 791	290 122	435 132	467 746	284 433	2 289 087	2 304 668	3 017 148	3 092 858	3 459 491	41
12 440 052	14 354 934	15 848 354	17 110 861	18 223 900	2 850 320	3 408 123	3 791 726	4 299 439	4 418 874	10 574 329	11 430 486	13 321 619	14 266 355	15 771 599	42
89 102 1 418 485 1 178 021	119 806 2 056 088 1 400 475	84 574 3 025 959 1 377 867	75 150 3 077 038 1 408 418	79 826 3 356 055 1 722 757	830 239 198 427 221 150	686 906 554 979 383 683	690 000 682 297 423 476	805 000 755 324 368 897	785 000 807 722 368 520	1 004 417 1 820 989 212 743	1 110 505 2 303 537 256 941	1 309 951 2 237 838 240 847	1 479 471 2 341 088 261 891	1 565 189 2 476 951 253 027	43 44 45
2 685 608	3 576 369	4 488 400	4 560 606	5 158 638	1 258 816	1 625 568	1 795 773	1 929 221	1 961 242	3 038 149	3 670 983	3 788 636	4 082 450	4 295 167	46
15 125 660	17 931 303	20 336 754	21 671 467	23 382 538	4 109 136	5 033 691	5 587 499	6 228 660	6 380 116	13 612 478	15 101 469	17 110 255	18 348 805	20 066 766	47
561 304 25 213	603 928 28 271	728 528 24 163	1 016 876 25 398	1 136 179 30 479	— 12 018	— 16 458	— 16 470	— 18 153	3 906 19 083	929 320 471 868 23 852	1 000 062 608 972 24 342	1 108 347 660 379 21 254	1 259 770 652 214 23 595	1 359 136 688 858 24 806	48 49 50
586 517	632 199	752 691	1 042 274	1 166 658	12 018	16 458	16 470	18 153	22 989	1 425 040	1 633 376	1 789 980	1 935 579	2 072 800	51
48 740 52 952	54 380 72 719	128 181 70 004	46 518 36 608	125 381 3 442	24 009 63 352	31 698 8 761	32 349 28 061	56 110 54 642	89 544 18 127	135 872 39 470	146 463 54 489	181 605 54 186	210 092 62 922	316 529 63 449	52 53
—	—	—	—	—	54 855	62 432	75 975	78 116	84 012	283 978	308 246	320 680	353 180	388 992	—

enthalten sind. — ³⁾ Nach Abzug der Erstattungen. — ⁴⁾ Einschl. Verwaltungskostenzuschüsse, steuerähnliche Einnahmen, Erstausrüstung. — ⁵⁾ 1955 staatliche

Lfd. Nr.	Verwaltungszweig	Bund					Lastenausgleichsfonds				
		1955	1956	1957	1958	1959 ¹⁾	1955	1956	1957	1958	1959 ¹⁾
		1	2	3	4	5	6	7	8	9	10
01	Oberste Staatsorgane und auswärtige Angelegenheiten	264 701	337 042	360 249	404 204	440 141	—	—	—	—	—
02	Verteidigung	6 117 347	7 350 909	7 620 601	8 896 381	9 620 514	—	—	—	—	—
03	Öffentliche Sicherheit und Ordnung	—	—	—	—	—	—	—	—	—	—
04	Bundessgrenzschutz	140 250	100 555	129 880	184 529	218 764	—	—	—	—	—
05	Polizei	9 897	13 668	14 659	18 546	15 991	—	—	—	—	—
06	Öffentliche Ordnungsaufgaben der Gemeinden (Gv.)	—	—	—	—	—	—	—	—	—	—
06	Öffentl. Sicherheit u. Ordnung zus.	159 147	114 223	144 539	203 075	234 755	—	—	—	—	—
07	Rechtspflege	16 457	20 385	21 429	23 396	23 677	—	—	—	—	—
08	Allgemeine innere Verwaltung	64 246	66 820	80 111	79 273	83 827	—	—	—	—	—
09	Finanzwesen (ohne Schuldendienst)	—	—	—	—	—	—	—	—	—	—
10	Finanz- u. Steuerverwaltung ²⁾	447 097	535 542	564 287	594 205	594 260	26 697	47 887	46 268	44 210	45 361
11	Sonstiges Finanzwesen	84 277	9 388	24 616	32 582	42 123	—	—	—	—	—
11	Finanzwesen zus.	531 374	544 930	588 903	626 787	636 383	26 697	47 887	46 268	44 210	45 361
12	Schulen	—	—	—	—	—	—	—	—	—	—
13	Schulverwaltung	—	—	—	—	—	—	—	—	—	—
14	Volks-, Hilfs- u. Sonderschulen	7 379	9 378	8 818	9 357	10 356	—	—	—	—	—
15	Mittelschulen	—	—	—	—	—	—	—	—	—	—
16	Höhere Schulen	—	—	—	—	6 557	—	—	—	—	—
17	Berufsschulen	6	7	11	678	373	—	—	—	—	—
18	Berufsfachschulen	—	—	—	25	—	—	—	—	—	—
19	Fachschulen	283	653	720	694	3 577	—	—	—	—	—
20	Übriges Schulwesen	245	2 021	2 072	2 016	2 899	—	—	—	—	—
20	Schulen zus.	7 913	12 059	11 621	12 770	23 762	—	—	—	—	—
21	Wissenschaft, Kunst und Volksbildung	—	—	—	—	—	—	—	—	—	—
22	Hochschulen	4 655	17 444	72 295	109 619	170 855	—	—	—	—	—
23	Hochschulkliniken	—	—	—	—	4 484	—	—	—	—	—
24	Sonstige Wissenschaft	97 413	144 392	233 239	317 845	315 169	—	—	—	—	—
25	Theater u. Musik	—	4 450	4 558	6 243	5 488	—	—	—	—	—
26	Sonstige Kulturpflege, Kirche	23 208	45 229	20 044	24 472	25 315	—	—	—	—	—
26	Wissenschaft, Kunst u. Volksbild. zus.	125 276	211 515	330 136	458 179	521 311	—	—	—	—	—
27	Sozialwesen (ohne Gesundheitswesen)	—	—	—	—	—	—	—	—	—	—
28	Leistungen der Fürsorge	539 227	556 244	642 571	629 154	612 271	—	—	—	—	—
29	Einrichtungen der Fürsorge	172 523	186 972	135 437	138 194	139 803	—	—	—	—	—
30	Fürsorgeverwaltung	—	—	—	—	—	—	—	—	—	—
31	Sozialausg. d. Lastenausgleichsfonds u. Zuschüsse a. d. Lastenausgleichsfonds	517 410	236 632	342 818	233 198	219 557	889 954	909 658	1 216 165	2 026 398	2 298 674
32	Verwaltung des Lastenausgleichs	99 964	110 060	171 364	138 012	154 110	—	—	—	—	—
33	Umsiedlung u. Auswanderung	25 065	27 583	29 807	21 081	20 848	—	—	—	—	—
34	Kriegsopferversorgung	3 445 530	3 927 030	3 584 698	3 453 101	3 318 976	—	—	—	—	—
35	Kriegsgefangenenentschädigung	197 841	617 782	331 236	81 538	87 034	—	—	—	—	—
36	Leistungen nach G 131	1 133 034	1 260 539	1 473 699	1 540 575	1 510 548	—	—	—	—	—
37	Behörden d. soz. Kriegsfolgelasten	12 355	16 896	14 453	10 382	7 226	—	—	—	—	—
38	Arbeitslosenhilfe	592 193	406 365	361 210	323 889	196 197	—	—	—	—	—
39	Arbeitsbeschaffungsmaßnahmen	87 390	60 878	48 176	43 256	30 433	31 504	8 087	192	—	—
40	Zuschüsse an Träger d. Sozialvers.	3 022 964	3 452 046	4 699 892	5 137 655	5 564 920	—	—	—	—	—
41	Förderung d. freien Wohlfahrtspflege	11 916	11 347	32 048	41 494	53 509	—	—	—	—	—
42	Jugendhilfe	9 829	5 148	4 497	6 708	7 645	—	—	—	—	—
43	Sonstiges Sozialwesen	31 906	40 561	66 594	138 866	119 257	—	—	—	—	—
43	Sozialwesen zus.	9 899 147	10 916 083	11 938 500	11 937 103	12 042 334	921 458	917 745	1 216 357	2 026 398	2 298 674
44	Gesundheitswesen	—	—	—	—	—	—	—	—	—	—
45	Krankenhäuser	—	—	—	—	—	—	—	—	—	—
46	Anstalten f. Nerven- u. Geisteskrankhe.	—	—	—	—	—	—	—	—	—	—
47	Sonst. Einrichtgn. d. Gesundheitswes.	1 714	2 627	2 388	2 430	2 226	—	—	—	—	—
48	Gesundheitsdienst	5 819	9 438	11 073	10 933	12 450	—	—	—	—	—
49	Leibesübungen u. Jugendpflege	24 127	32 968	49 677	66 418	70 807	—	—	—	—	—
49	Gesundheitswesen zus.	31 660	45 033	63 138	79 781	85 483	—	—	—	—	—
50	Förderung des Wohnungsbaues	873 692	1 089 502	1 694 322	1 763 832	2 313 709	1 020 691	955 599	782 685	683 106	626 151
51	Bauverwaltung, Vermessung und Planung	18 932	35 566	61 627	80 405	162 646	—	—	—	—	—
52	Ernährung, Landwirtschaft u. Forsten	675 761	1 385 215	2 556 206	2 319 002	2 344 354	276 889	222 818	221 186	117 650	89 317
53	Handel, Industrie u. Gewerbe	344 991	867 676	934 738	956 077	813 944	228 768	168 468	124 002	107 304	92 589
54	Verkehr	—	—	—	—	—	—	—	—	—	—
55	Straßen, Wege, Brücken	478 068	693 822	731 457	1 179 727	1 255 850	—	—	—	—	—
56	Wasserstraßen, Schifffahrt, Häfen	247 269	283 036	334 437	353 580	362 173	—	—	—	—	—
57	Übriges Verkehrswesen	73 058	137 381	171 640	183 188	237 507	—	—	—	—	—
57	Verkehr zus.	798 395	1 114 239	1 237 534	1 716 495	1 855 530	—	—	—	—	—
58	Kommunale Anstalten u. Einrichtungen	—	—	2 800	8 695	5 875	—	—	—	—	—
59	Den Hoheits- u. Kämmererverw. zugerechnete Ausgaben für das Erwerbsvermögen	—	—	—	—	—	—	—	—	—	—
60	Wirtschaftsunternehmen	642 791	454 771	376 888	533 399	721 359	—	—	—	—	—
61	Allgemeines Kapitalvermögen	4 914	2 587	199 573	245 137	579 160	—	—	—	—	—
62	Allgemeines Grundvermögen	22 939	26 806	22 785	28 316	21 793	—	—	—	—	—
63	Sondervermögen	—	—	—	—	—	—	—	—	—	—
63	Erwerbsvermögen zus.	660 816	484 164	599 246	806 852	1 322 312	—	—	—	—	—
64	Besondere Kriegsfolgelasten	—	—	—	—	—	—	—	—	—	—
65	Wiedergutmachung	446 114	920 419	1 319 171	1 185 508	1 454 211	—	—	—	—	—
66	Kriegsschädenbeseitigung u. Wiederaufbau (soweit nicht aufgeteilt)	—	—	—	—	—	—	—	—	—	—
67	Übrige Kriegsfolgelasten	33 127	97 508	58 692	100 126	111 798	—	—	—	—	—
67	Besondere Kriegsfolgelasten zus.	479 241	1 017 927	1 377 863	1 285 634	2 574 009	—	—	—	—	—
68	Schuldendienst³⁾	889 368	1 230 321	1 322 941	1 158 025	2 140 490	66 142	165 122	198 545	166 865	229 701
69	Abzüglich Erstattungen	—	—	45 278	47 516	145 423	—	—	—	—	—
70	Hoheits- u. Kämmererverwaltungen insges.	21 958 464	26 843 609	30 901 226	32 768 450	37 099 633	2 540 645	2 417 639	2 589 043	3 145 533	3 381 793

¹⁾ Vorläufiges Ergebnis. — ²⁾ Beim Lastenausgleichsfonds Verwaltungskosten an Kreditinstitute. — ³⁾ Einschl. Schuldenaufnahmen bei Gebietskörperschaften.
lfd. Nr. 50 und 52); Schuldendienst der Gemeinden (Gv.) nur soweit nicht auf Verwaltungszweige aufteilbar.

für die Rechnungsjahre 1955 bis 1959
nach Verwaltungszweigen und Gebietskörperschaften (Ebenen)

A 4

DM

Länder und Stadtstaaten										Gemeinden und Gemeindeverbände					Lfd. Nr.
Länder					Stadtstaaten					1955	1956	1957	1958	1959 ¹⁾	
1955	1956	1957	1958	1959 ²⁾	1955	1956	1957	1958	1959 ³⁾						
11	12	13	14	15	16	17	18	19	20						
54 072	55 347	55 496	76 182	77 619	26 413	29 342	32 084	32 566	33 750	—	—	—	—	—	01
20 203	20 067	17 100	15 753	12 618	3 028	2 997	3 121	3 003	2 711	2 573	563	2 400	5 074	4 255	02
786 866	897 734	985 437	1 075 777	1 043 541	266 396	287 255	323 866	346 413	374 921	190 284	197 890	225 566	244 349	238 015	03
786 866	897 734	985 437	1 075 777	1 043 541	266 396	287 255	323 866	346 413	374 921	165 137	190 293	202 375	214 361	221 790	04
852 355	935 873	993 662	1 073 971	1 079 907	127 454	146 685	159 271	172 369	169 150	355 421	388 183	427 941	458 710	459 805	05
318 102	370 490	389 676	420 905	415 010	80 557	99 545	110 929	120 350	113 188	—	—	—	—	—	06
746 399	833 416	889 531	913 228	890 106	137 341	155 784	167 751	171 370	167 884	316 082	346 294	377 890	396 037	394 201	07
8 772	22 799	38 459	24 475	1 692	2 634	3 008	16 193	12 660	3 096	—	—	—	—	—	08
737 627	810 617	851 072	888 753	891 798	139 975	158 792	183 944	184 030	170 980	316 082	346 294	377 890	396 937	394 201	09
37 406	42 688	45 393	47 101	44 108	11 668	13 445	14 440	14 030	14 090	23 025	26 915	38 934	31 322	36 533	10
1 346 776	1 530 300	1 700 053	1 921 385	2 052 739	243 079	288 571	309 438	334 247	341 197	876 074	992 053	1 062 194	1 153 806	1 318 648	11
81 858	116 106	135 366	156 954	167 992	32 497	39 479	42 044	42 955	43 602	109 899	125 054	135 937	138 999	146 900	12
399 264	479 362	522 835	599 561	662 615	94 814	110 665	113 759	126 122	124 927	361 436	425 869	438 125	435 718	438 239	13
139 489	176 911	196 937	229 499	241 319	60 625	76 120	84 082	88 883	44 645	295 991	344 863	358 750	402 947	410 138	14
31 084	38 182	39 469	40 675	45 165	7 997	3 161	3 100	3 033	48 319	43 036	55 601	54 584	57 691	56 307	15
78 858	91 295	110 734	135 582	153 455	20 759	23 741	26 507	30 305	30 849	61 777	68 485	70 184	77 036	86 157	16
27 388	34 014	38 600	41 635	42 467	7 523	8 176	9 560	8 511	8 899	12 514	14 604	20 429	17 431	21 009	17
2 142 123	2 503 858	2 789 377	3 172 392	3 409 860	478 962	563 358	602 930	648 086	656 528	1 783 752	2 053 444	2 179 137	2 314 950	2 513 933	18
380 967	449 388	516 007	556 916	610 133	71 745	69 913	84 888	97 436	96 180	—	—	—	—	—	19
222 494	250 720	273 812	304 843	340 005	23 331	32 645	34 959	41 753	43 395	—	—	—	—	—	20
78 850	114 422	114 305	131 322	173 889	18 187	23 079	13 696	28 998	35 780	42 126	44 970	63 347	56 204	63 758	21
49 349	61 060	60 536	74 882	78 307	36 165	33 367	36 038	38 961	44 970	166 246	180 940	202 391	212 352	233 216	22
200 955	215 479	225 159	243 900	258 858	31 685	36 702	44 618	42 493	46 098	130 263	147 366	153 274	173 442	196 232	23
927 615	1 091 069	1 189 819	1 311 863	1 461 192	181 113	195 706	219 249	249 641	266 423	338 635	373 276	419 012	441 998	493 205	24
110 881	131 723	148 691	171 081	142 135	211 464	198 418	200 849	216 145	232 008	706 858	779 836	814 589	927 021	967 208	25
26 192	32 407	53 035	67 356	42 212	12 558	12 905	23 656	25 406	28 803	161 143	180 691	194 058	212 016	222 779	26
3 517	5 056	5 755	5 721	5 690	40 056	42 476	45 399	45 595	43 506	145 816	159 830	167 368	178 511	178 375	27
713 070	783 054	789 478	761 781	706 493	86 746	108 264	140 370	127 989	104 365	—	—	—	—	—	28
13 292	20 961	15 817	26 377	23 765	18 746	20 155	11 027	13 207	16 814	63 396	78 662	74 990	65 121	86 353	29
2 605	88	36	906	3 152	160	376	145	30	196	—	—	—	—	—	30
2 657	8 181	12 084	235	3 059	24	66	119	151	150	—	—	—	—	—	31
1 465	8 813	9 425	10 178	6 861	305	1 058	1 014	629	723	976	3 372	4 808	985	1 388	32
—	596	1 506	1 433	2 235	—	—	—	—	1	—	—	—	—	—	33
181 531	197 085	211 388	221 209	220 911	21 553	20 790	22 730	22 883	23 099	4 147	—	—	—	—	34
9 214	6 802	1 754	1 445	1 373	57 655	50 803	20 311	50 953	44 807	—	—	—	—	—	35
1 204	228	947	7 957	1 564	59	12 000	59	59	59	—	—	—	—	—	36
8 670	18 406	20 565	23 914	19 962	2 015	4 690	6 031	7 488	5 818	10 081	11 573	12 644	15 849	16 321	37
47 625	57 226	72 693	89 200	87 672	95 994	127 839	138 049	149 264	157 800	205 954	231 179	238 005	272 733	281 511	38
86 818	92 519	100 410	119 834	125 668	17 756	21 333	21 498	24 846	25 582	50 000	57 019	61 334	65 957	76 511	39
1 203 031	1 362 969	1 443 512	1 503 975	1 386 448	564 984	609 232	643 198	684 585	683 289	1 348 371	1 502 162	1 567 796	1 738 193	1 830 450	40
61 333	82 126	104 909	112 671	116 704	261 659	299 879	320 440	346 680	366 005	931 460	1 050 160	1 184 059	1 330 382	1 483 194	41
60 051	64 257	71 225	80 831	89 044	13 572	15 775	17 267	19 668	23 363	137 025	149 517	166 072	188 857	195 560	42
14 353	14 799	12 364	17 011	19 105	26 833	31 480	37 542	42 223	41 926	87 832	44 123	46 424	49 908	56 430	43
67 043	72 987	81 917	82 040	85 856	19 895	23 767	25 574	25 877	26 145	132 843	147 222	170 536	182 326	188 348	44
60 359	79 641	93 919	122 746	107 572	20 955	28 646	28 855	33 807	32 425	91 860	109 797	121 319	135 925	167 860	45
263 139	313 810	364 234	415 299	418 281	342 354	399 547	429 678	468 255	489 864	1 331 020	1 500 819	1 688 410	1 887 398	2 091 398	46
684 013	1 258 098	1 222 034	1 249 117	1 392 128	246 725	199 854	159 589	392 729	267 273	494 084	479 828	471 470	556 416	598 258	47
191 163	217 826	246 120	261 530	277 255	82 561	93 491	98 783	107 887	111 935	377 779	412 594	443 484	489 982	515 083	48
835 835	1 069 907	1 088 326	1 147 508	1 267 690	38 005	40 416	42 302	41 079	45 112	129 200	135 974	152 186	184 179	231 177	49
218 665	236 893	183 611	156 923	148 322	81 243	106 954	60 235	51 968	56 300	110 308	115 041	114 217	116 067	132 655	50
614 608	703 469	676 034	826 101	941 175	111 136	147 605	129 006	169 047	183 479	1 377 268	1 522 431	1 557 660	1 898 661	2 324 542	51
38 351	43 777	36 561	54 208	62 369	143 894	134 992	141 247	148 580	149 327	42 213	40 252	40 073	50 674	54 119	52
65 819	148 614	194 483	79 265	70 393	7 752	12 051	9 454	14 260	19 146	1 419 481	1 562 683	1 597 733	1 949 335	2 378 661	53
718 778	895 860	907 078	959 574	1 073 937	262 782	294 648	279 707	331 887	351 952	1 419 481	1 562 683	1 597 733	1 949 335	2 378 661	54
25 805	50 542	41 371	71 125	39 147	262 944	277 019	292 604	344 805	377 777	1 732 596					

5. Steuereinnahmen von Bund, Ländern und Gemeinden (Gv.) zusammen nach Arten

1000 DM

Steuerart	1955	1956	1957	1958	1959 ¹⁾
	1	2	3	4	5
Besitz- und Verkehrsteuern					
Umsatzsteuer u. Umsatzausgleichsteuer	11 496 984	12 276 144	12 702 221	13 163 184	14 808 071
Einkommen- u. Körperschaftsteuern (Aufkommen)					
Lohnsteuer	4 644 387	5 534 097	5 244 833	5 751 861	6 357 008
Einkommensteuer ²⁾	4 521 517	5 623 593	6 171 799	6 381 225	8 463 835
Körperschaftsteuer	3 197 378	3 880 423	4 667 914	5 317 521	5 140 770
Abweichungen durch zeitliche Überschneidungen bei Verrechnung der Bundesanteile	1 144	25	4 897	2 476	220
Einnahmen aus den Einkommen- und Körperschaftsteuern	12 362 138	15 038 087	16 089 443	17 448 131	20 023 972 ⁴⁾
Vermögensteuern					
Erbschaftsteuer	613 446	762 414	827 142	946 189	1 104 964
Grundwerbsteuer	80 321	69 824	71 082	97 200	138 553
Kapitalverkehrssteuer	100 138	103 017	110 432	125 480	146 611
Kraftfahrzeugsteuer einschl. Zuschlag	124 435	122 240	124 560	156 438	233 855
Versicherungsteuer	765 888	871 090	992 816	1 110 479	1 267 245
Wett- und Lotteriesteuer	145 156	169 115	190 629	215 926	204 158
Wechselsteuer	147 748	203 017	228 574	246 647	261 785
Beförderungsteuer	90 050	99 625	105 657	102 886	107 733
Feuerschutzsteuer	232 357	263 061	284 192	631 915	721 253
Notopfer Berlin ³⁾	26 004	29 739	32 580	34 227	35 965
Übrige Besitz- u. Verkehrsteuern	1 308 249	1 089 754	544 264	148 066	120 614
	579	219	117	63	538
Besitz- und Verkehrsteuern zusammen	27 493 493	31 096 908	32 303 709	34 426 831	39 174 241
Zölle und Verbrauchsteuern					
Zölle	1 849 382	2 013 798	2 001 792	2 254 855	2 472 487
Tabaksteuer	2 624 485	2 815 729	2 959 723	3 124 227	3 342 112
Kaffeesteuer	367 562	411 848	401 153	497 524	644 400
Zuckersteuer	380 133	169 686	163 515	153 478	161 021
Biersteuer	454 800	495 902	579 576	606 289	662 438
Aus dem Branntweinmonopol	611 081	710 310	787 998	888 450	912 079
Mineralölsteuer	1 255 916	1 510 096	1 612 472	1 821 865	2 132 588
Sonstige Verbrauchsteuern	188 161	146 705	160 839	173 205	199 626
Zölle und Verbrauchsteuern zusammen	7 731 520	8 274 074	8 727 068	9 519 893	10 526 751
Lastenausgleichsabgaben					
darunter: Vermögensabgabe	2 753 802	2 178 678	2 040 066	2 208 387	2 231 523
	1 855 814	1 645 375	1 586 240	1 646 848	1 700 687
Sonstige Abgaben⁴⁾	12 868	8 795	7 372	9 286	7 791
Gemeindesteuern					
Grundsteuern	1 387 754	1 419 970	1 476 785	1 551 559	1 603 574
Gewerbesteuer	3 777 024	4 433 580	5 060 610	5 612 819	6 549 273
Vergütungssteuern	187 841	205 421	206 423	195 429	179 288
Sonstige Gemeindesteuern	284 199	289 355	309 357	333 547	369 175
Gemeindesteuern zusammen	5 636 818	6 348 326	7 053 176	7 693 354	8 701 310
Steuereinnahmen insgesamt	43 628 500	47 906 784	50 131 393	53 857 751	60 641 616
davon entfallen auf:					
Bund	24 434 175	26 419 775	27 044 571	28 964 906	32 563 597
Lastenausgleichsfonds	2 753 802	2 178 678	2 040 066	2 208 387	2 231 523
Länder	9 478 034	11 305 974	12 207 322	13 026 156	14 966 843
Hansestädte	1 304 850	1 570 967	1 715 395	1 897 773	2 154 486
Berlin (West)	700 925	868 518	902 499	982 875	1 042 030
Gemeinden (Gv.)	4 956 714	5 562 872	6 221 540	6 777 654	7 683 137
Außerdem: Kohlenabgabe⁵⁾	50 880	20 224	323 309	214 129	183 519

¹⁾ Vorläufiges Ergebnis. — ²⁾ Veranlagte Einkommensteuer und nicht veranlagte Einkommensteuer vom Ertrag. — ³⁾ Soweit an den Bund abgeführt, einschl. Aufkommen in Berlin (West). — ⁴⁾ Nur Berlin (West). — ⁵⁾ Abgabe zur Förderung des Bergarbeiterwohnungsbaues. In Tab. A 1 und 3 unter lfd. Nr. 33 enthalten.

⁶⁾ Einschl. nicht aufgeteilter 62 579 Tsd. DM (Saarland).

6. Ausgaben und Einnahmen des Saarlandes für die Rechnungsjahre 1958 und 1957

Mil. Mks

a) nach Arten

Art der Ausgaben und Einnahmen	1958			1957		
	Zusammen	davon entfallen auf		Zusammen	davon entfallen auf	
		Staat	Gemeinden (Gv.)		Staat	Gemeinden (Gv.)
	1	2	3	4	5	6
Ausgaben						
Verwaltungs- und Zweckausgaben						
Personalausgaben	36 129	25 182	10 946	28 826	19 701	9 125
Zuweisungen an Zweckverbände usw.	29 298	23 702	506	20 666	20 017	649
Sonstige	34 687	26 268	8 419	35 116	27 806	7 310
Verwaltungs- und Zweckausgaben zusammen	100 114	80 152	19 961	84 608	67 524	17 084
Ausgaben der Vermögensbewegung						
Bauten und große Instandsetzungen	28 712	10 948	17 764	18 175	5 013	13 162
Sonstige Investitionen	20 949	18 565	2 384	18 529	16 356	2 173
Zuführungen an Rücklagen und an Kapitalvermögen, Tilgung	7 995	6 559	1 435	2 134	235	1 899
Ausgaben der Vermögensbewegung zusammen	57 656	36 072	21 583	38 839	21 605	17 234
Ausgaben insgesamt/Unmittelbare Ausgaben¹⁾	157 259	116 225	41 035	122 998	89 129	33 869
Zuweisungen und Darlehen an Gebietskörperschaften		22 316	313		17 061	248
Ausgaben der Ebenen¹⁾		138 541	41 348		106 189	34 117
Zuweisungen und Darlehen an Gebietskörperschaften gleicher Ebene			3 109			2 454
Einnahmen						
Allgemeine Deckungsmittel						
Steuern	121 557	112 417	9 141	104 535	93 766	10 769
Sonstige	1 596	1 348	248	1 326	1 140	186
Allgemeine Deckungsmittel zusammen	123 153	113 765	9 388	105 861	94 906	10 956
Einnahmen aus Verwaltung und Betrieb						
Gebühren, Entgelte, Strafen	5 505	2 388	3 117	4 645	2 055	2 590
Sonstige	5 194	2 271	2 922	7 624	5 381	2 243
Einnahmen aus Verwaltung und Betrieb zusammen	10 699	4 659	6 039	12 269	7 436	4 832
Einnahmen der Vermögensbewegung						
Schuldenaufnahmen aus Kreditmarktmitteln	3 475	—	3 475	649	25	624
Rückflüsse von Darlehen	3 477	3 281	196	2 743	2 534	209
Sonstige	3 029	88	2 940	2 447	110	2 337
Einnahmen der Vermögensbewegung zusammen	9 981	3 370	6 612	5 839	2 669	3 171
Einnahmen insgesamt/Unmittelbare Einnahmen¹⁾	143 323	121 794	21 529	123 521	105 011	18 510
Zuweisungen und Darlehen von Gebietskörperschaften		16 591	21 079		4 349	16 416
Einnahmen der Ebenen¹⁾		138 385	42 609		109 360	34 926
Zuweisungen und Darlehen von Gebietskörperschaften gleicher Ebene			3 066			2 539
Rücklagen für den Gesamthaushalt						
Zuführungen	310	105	205	425	105	320
Entnahmen	222	75	147	127	—	127
Nachrichtlich: Erstattungen	510	—	510	449	—	449

¹⁾ Nach Abzug der Erstattungen.

b) nach Verwaltungszweigen

Verwaltungszweig	1958			1957		
	Unmittelbare Ausgaben insgesamt	Eigenausgaben		Unmittelbare Ausgaben insgesamt	Eigenausgaben	
		Staat	Gemeinden (Gv.)		Staat	Gemeinden (Gv.)
	1	2	3	4	5	6
Oberste Staatsorgane und auswärtige Angelegenheiten	817	817	—	618	618	—
Verteidigung	1 152	1 152	—	1 162	1 162	—
Öffentliche Sicherheit und Ordnung	4 950	4 179	771	4 272	3 597	674
Rechtspflege	1 987	1 987	—	1 587	1 587	—
Allgemeine innere Verwaltung	4 762	1 705	2 998	3 992	1 493	2 472
Finanzwesen (ohne Schuldendienst)	3 702	2 331	1 364	3 477	2 333	1 138
Schulen	16 940	11 463	4 213	12 231	8 487	3 047
darunter: Volks-, Hilfs- und Sonderschulen	10 659	6 339	3 125	7 058	4 539	1 880
Wissenschaft, Kunst und Volksbildung	6 020	5 117	943	4 779	3 930	871
Sozialwesen (ohne Gesundheitswesen)	48 540	44 986	2 788	39 551	36 413	2 014
darunter: Kriegsoferversorgung	10 088	10 088	—	9 498	9 498	—
Zuschüsse an Träger der Sozialversicherung	23 837	23 837	—	17 382	17 382	—
Gesundheitswesen	6 630	4 533	2 055	5 236	3 306	1 759
darunter: Einrichtungen des Gesundheitswesens	5 205	3 455	1 524	4 130	2 565	1 320
Bau- und Wohnungswesen	14 404	12 651	2 017	11 252	10 148	1 941
darunter: Wohnungsbau und Wohnsiedlung	11 588	10 804	536	8 651	8 033	711
Ernährung, Landwirtschaft und Forsten	3 716	4 892	415	4 004	4 574	332
Handel, Industrie und Gewerbe	4 149	1 442	70	5 372	5 291	62
Verkehr	19 053	8 304	5 197	11 544	4 424	4 438
darunter: Straßen, Wege, Brücken	14 721	4 470	4 756	10 264	3 485	4 186
Kommunale Anstalten und Einrichtungen	7 887	220	6 868	7 038	93	5 787
Den Hoheits- und Kämmererverwaltungen zugerechnete Ausgaben für das Erwerbsvermögen	5 280	2 762	2 133	5 990	1 150	1 612
Besondere Kriegsfolgelasten	172	188	—	191	312	—
Schuldendienst	7 610	1 042	22	1 151	1 122	29
Abzüglich Erstattungen	510	—	510	449	—	449
Hoheits- und Kämmererverwaltungen insgesamt	157 259	109 770	30 844	122 998	90 040	25 728

Lfd. Nr.	Rechnungsjahre	Verwaltungs- und Zweckausgaben						Ausgaben der Vermögensbewegung					
		Personal-	Unter-	Zinsen	Zuwei-	Übrige	Zu-	Bauten	Neuan-	Erwerb	Gewäh-	Betegli-	Tilgung
		ausgaben	haltung v. unbewegl. Vermögen		ungen an Zweckver-bände usw.		sammen	und große Instandsetzungen	schaffung v. bewegl. Vermögen	von Grundvermögen	von Darlehen	gungen	
		1	2	3	4	5	6	7	8	9	10	11	12
01	Oberste Staatsorgane und auswärtige Angelegenheiten	1958	242 279	2 301	—	7 164	231 812	483 556	13 928	6 034	8 975	—	—
		1957	240 961	1 999	—	6 517	174 966	424 443	11 064	5 399	2 771	93	—
02	Verteidigung	1958	1 288 238	12 942	—	995 496	5 712 043	8 008 719	564 367	15 200	59 229	245 362	—
		1957	930 769	6 775	—	112 761	5 892 883	6 943 188	374 804	6 290	84 653	226 079	—
03	Öffentliche Sicherheit und Ordnung												
	Bundesgrenzschutz	1958	87 516	1 362	—	86	41 469	130 383	26 705	25 235	870	—	—
		1957	72 194	1 323	—	251	31 954	105 722	7 425	14 235	1 868	—	—
04	Polizei	1958	1 408 769	9 751	895	71	189 999	1 609 485	28 456	44 360	1 395	659	624
		1957	1 281 362	9 344	609	115	183 748	1 475 178	32 172	36 904	3 957	426	184
05	Öffentliche Ordnungsaufgab. d. Gem. (Gv.)	1958	180 073	995	222	620	28 683	210 593	2 578	2 200	38	71	232
		1957	169 980	993	137	489	27 548	199 147	2 571	1 973	198	41	270
06	Öffentl. Sicherheit u. Ordnung zus.	1958	1 676 358	12 108	1 117	727	260 151	1 950 461	57 739	71 795	2 303	730	856
		1957	1 533 536	11 660	746	855	243 250	1 780 047	42 168	53 112	6 023	467	454
07	Rechtspflege	1958	988 518	12 712	—	181	217 394	1 218 805	41 206	8 550	412	42	—
		1957	915 433	12 569	—	204	198 033	1 126 239	37 950	8 401	863	382	—
08	Allgemeine innere Verwaltung	1958	1 148 411	24 982	10 197	9 227	347 744	1 540 561	126 039	32 338	4 867	1 247	12 018
		1957	1 069 646	26 474	8 915	6 048	333 983	1 445 066	111 044	32 766	5 792	871	10 176
09	Finanzwesen (ohne Schuldend.)												
	Finanz- u. Steuerverwaltung	1958	1 743 008	13 362	7 578	29 239	257 007	2 050 194	40 171	21 496	5 371	1 404	3 369
		1957	1 646 563	13 293	8 494	38 593	269 965	1 976 908	40 919	21 463	1 603	177	1 016
10	Sonstiges Finanzwesen	1958	18 754	16	—	4 527	34 927	58 224	3	24	—	—	—
		1957	25 181	13	—	5 754	26 985	57 933	2	153	—	—	—
11	Finanzwesen zusammen	1958	1 761 762	13 378	7 578	33 766	291 934	2 108 418	40 174	21 520	5 371	1 404	3 369
		1957	1 671 744	13 306	8 494	44 347	296 950	2 034 841	40 921	21 616	1 603	177	1 016
12	Schulen												
	Schulverwaltung	1958	76 155	346	1	255	8 599	85 356	372	612	—	9 718	1
		1957	73 024	603	8	213	8 781	82 629	103	444	—	8 870	3
13	Volks-, Hilfs- u. Sonderschulen	1958	2 208 538	78 358	45 648	64 839	205 002	2 692 385	539 241	59 585	17 096	3 670	59 292
		1957	2 053 294	71 890	38 060	59 149	181 918	2 404 311	496 621	57 655	15 081	3 032	41 602
14	Mittelschulen	1958	228 971	4 640	5 375	11 649	22 167	272 802	53 614	8 473	1 521	463	4 433
		1957	198 699	4 057	4 225	9 882	19 418	235 781	61 107	7 985	1 580	238	4 178
15	Höhere Schulen	1958	821 533	15 982	11 899	53 800	63 344	906 558	162 484	21 563	4 158	1 916	12 942
		1957	759 200	14 392	9 292	44 964	57 301	885 149	163 766	20 284	2 344	1 366	8 385
16	Berufsschulen	1958	414 055	7 084	14 769	39 125	46 403	521 436	139 430	20 265	3 758	760	19 035
		1957	369 568	5 614	12 500	36 318	42 911	466 911	126 039	17 921	5 848	259	11 459
17	Berufsfachschulen	1958	73 219	1 203	1 067	6 313	8 653	90 455	8 488	2 616	214	2	1 325
		1957	68 934	1 225	982	5 862	8 007	85 010	7 687	3 101	86	150	997
18	Fachschulen	1958	120 915	3 064	2 640	19 502	29 821	175 942	55 385	11 145	931	387	3 267
		1957	104 851	2 785	2 149	16 775	24 958	151 518	39 137	10 925	1 222	909	3 117
19	Übriges Schulwesen	1958	30 758	935	182	7 819	18 722	58 416	4 857	4 006	47	365	264
		1957	30 299	625	150	8 057	20 127	59 258	4 938	3 442	9	282	206
20	Schulen zusammen	1958	4 064 144	111 612	81 581	203 302	402 711	4 863 350	963 871	128 265	27 725	17 286	110 559
		1957	3 657 869	101 191	67 366	180 720	363 421	4 370 567	889 398	121 757	26 170	15 106	69 947
21	Wissenschaft, Kunst u. Volksbildung												
	Hochschulen	1958	355 034	9 685	—	61 094	169 711	595 524	152 668	41 124	5 200	644	—
		1957	318 697	9 030	—	44 390	122 932	495 049	132 416	35 088	7 705	1 114	—
22	Hochschulkliniken	1958	169 360	5 500	—	79	115 078	290 017	42 203	10 750	10 833	—	—
		1957	160 079	5 500	—	584	104 926	261 089	43 376	10 969	911	—	—
23	Sonstige Wissenschaft	1958	113 856	2 355	1 648	233 878	83 653	434 890	33 324	14 277	1 125	705	3 122
		1957	107 221	2 221	1 685	170 988	75 342	357 457	27 894	11 783	3 349	399	4 872
24	Theater u. Musik	1958	160 289	2 944	4 078	43 939	61 075	272 325	31 364	4 237	377	265	3 777
		1957	147 863	2 510	3 242	40 717	59 538	253 870	30 511	3 631	1 512	435	2 846
25	Sonst. Kulturpflege, Kirche	1958	97 546	18 226	2 174	204 061	78 631	400 638	51 264	26 256	300	1 176	2 483
		1957	88 854	14 949	2 068	186 954	72 588	365 413	43 932	22 494	6 261	888	2 220
26	Wissenschaft, Kunst u. Volksbildung zusammen	1958	895 585	38 710	7 900	543 051	508 148	1 993 394	310 823	96 644	17 835	2 790	9 382
		1957	812 714	34 210	6 995	443 633	435 326	1 732 878	278 129	83 963	19 738	2 836	9 938
27	Sozialwesen (ohne Gesundheitsw.)												
	Leistungen der Fürsorge	1958	—	5	21	78 874	1 843 190	1 922 090	—	18	—	51 574	8
		1957	—	5	48	70 293	1 743 983	1 814 329	—	10	—	43 181	9
28	Einrichtungen der Fürsorge	1958	117 686	17 290	4 978	10 079	180 050	330 083	83 352	11 454	3 012	6 324	4 995
		1957	108 553	14 876	3 910	10 125	169 652	307 116	60 056	9 222	5 182	3 567	3 803
29	Fürsorgeverwaltung	1958	208 474	1 027	336	602	19 463	229 902	1 373	1 224	11	4	94
		1957	199 646	967	201	505	18 990	220 309	444	1 330	80	—	228
30	Sozialausgaben d. Lastenausgleichsfonds u. Zuschüsse an den Lastenausgleich	1958	—	—	—	—	3 126 558	3 126 558	—	—	—	7 355	—
		1957	—	—	—	—	2 477 356	2 477 356	—	—	—	7 353	—
31	Verwaltung d. Lastenausgleichs	1958	222 059	764	104	1 234	36 539	260 700	340	1 644	57	360	96
		1957	208 622	627	114	2 176	40 902	252 441	274	1 697	92	—	71
32	Umsiedlung u. Auswanderung	1958	195	3	—	985	16 216	17 399	—	—	—	—	—
		1957	409	3	—	5 403	21 504	27 319	1	—	—	—	—
33	Kriegsopferversorgung	1958	101	—	—	146	3 452 608	3 452 855	—	—	—	—	—
		1957	58	—	—	209	3 595 105	3 595 372	—	—	—	—	—
34	Kriegsgefangenenentschädigung	1958	1 819	7	—	326	43 534	45 686	—	1	—	44 393	—
		1957	4 499	10	—	—	267 580	272 089	—	7	—	52 797	—
35	Leistungen nach G 131	1958	43 229	—	—	41 135	1 409 436	1 493 800	—	—	—	—	—
		1957	13 363	—	—	1 816	1 400 232	1 414 911	—	—	—	—	—
36	Behörden d. soz. Kriegsfolgenlasten	1958	192 713	1 438	—	330	48 221	242 702	7 631	2 096	—	—	—
		1957	183 290	1 338	—	396	47 870	232 894	8 904	3 396	—	—	—
37	Arbeitslosenhilfe	1958	—	—	—	15 785	308 104	323 889	—	—	—	—	—
		1957	—	—	—	17 477	343 733	361 210	—	—	—	—	—
38	Arbeitsbeschaffungsmaßnahmen	1958	—	—	—	2 236	48 470	50 706	15 261	—	—	9 917	—
		1957	—	—	—	2 436	14 627	17 063	20 300	—	—	7 206	—

Verwaltungen nach Verwaltungszweigen und Arten

DM

Zuf. an Rückl. u. an Kapitalvermögen	Zusammen	Unmittelbare Ausgaben insgesamt (Sp. 6 und 14)	Saldo aus Zuweisungen und Darlehen	Eigenausgaben	Einnahmen aus Verwaltung und Betrieb					Einnahmen der Vermögensbewegung				Spezielle Deckungsmittel zusammen	Lfd. Nr.
					Gebühren, Entgelte, Strafen	Zuweisungen v. Zweckverbänden usw.	Zinsen	Mieten, Pachten	Übrige	Schuldenaufnahm. aus Kreditmarktmitteln	Entn. aus Rückl. u. Kapitalvermögen	Erlöse aus Vermögensveräußerungen	Rückflüsse von Darlehen		
13	14	15	16	17	18	19	20	21	22	23	24	25	26	27	
—	2	28 939	512 495	—	512 952	2 398	—	87	1 828	12 432	702	—	491	497	18 435
—	—	19 327	443 770	—	447 829	2 409	—	1	14 778	—	3 084	—	531	286	21 089
402	884 560	8 893 279	26 932	8 920 211	1 069	—	5 709	3 168	118 915	—	—	25	11 352	140 238	02
3	691 829	7 635 017	8 205	7 643 222	352	18	—	144 264	—	—	—	22	523	145 179	
—	52 810	183 193	—	1 336	184 529	26	—	23	242	2 078	—	—	5	31	2 405
—	23 528	129 250	—	630	129 880	40	—	—	2 351	—	—	—	19	14	2 424
245	75 739	1 685 224	+	139	1 685 085	24 738	93	50	6 109	19 220	6 492	360	1 144	188	58 394
163	73 806	1 548 984	—	544	1 549 528	19 287	23	—	24 371	—	10 471	365	688	141	55 326
324	5 443	216 036	+	1 675	214 361	58 628	89	5	593	4 170	1 358	181	2	23	65 049
276	5 329	204 476	+	2 101	202 375	56 071	46	—	4 383	—	1 216	195	17	20	61 948
569	133 992	2 084 453	+	478	2 083 975	83 392	182	78	6 944	25 468	7 850	541	1 151	242	125 848
439	102 663	1 882 710	—	927	1 881 783	75 398	69	—	31 105	—	11 687	560	704	175	119 698
126	50 336	1 269 141	—	595	1 269 736	368 157	83	6	4 580	62 409	2 975	47	94	141	438 492
194	47 790	1 174 029	—	333	1 174 362	338 407	51	—	59 641	—	2 100	132	50	151	400 532
25 358	201 867	1 742 428	+	10 419	1 732 009	78 841	2 161	1 716	14 946	70 770	32 495	25 965	8 313	666	235 876
32 196	182 845	1 627 911	+	6 680	1 621 231	72 442	1 574	—	80 183	—	26 478	30 209	5 556	821	217 260
3 993	75 804	2 125 998	+	6 048	2 119 950	98 776	1 413	98 183	8 629	45 174	4 761	1 509	254	3 478	262 177
4 134	69 312	2 046 220	+	493	2 045 727	97 089	1 108	—	140 217	—	4 955	833	430	3 702	254 334
—	27	58 251	+	37 484	20 767	—	1 447	13 895	7 815	—	—	—	—	4	23 161
—	155	58 088	+	55 738	2 350	—	850	—	29 537	—	3 608	—	—	4 673	38 668
3 993	75 831	2 184 249	+	43 532	2 140 717	98 776	2 860	112 078	8 629	52 989	4 761	1 509	254	3 482	285 338
4 134	69 467	2 104 308	+	56 231	2 048 077	97 089	1 958	—	175 754	—	8 563	833	430	8 375	293 002
4 276	14 979	100 335	+	7 882	92 453	462	402	109	201	582	—	1 902	127	1 697	5 482
2 598	12 018	94 647	—	4 120	98 767	365	327	—	1 694	—	10	1 383	21	983	4 783
76 256	755 151	3 447 536	+	28 741	3 418 795	4 940	3 376	5 574	28 792	14 373	159 159	71 428	12 189	2 297	302 128
77 787	691 778	3 096 089	+	15 586	3 080 503	6 416	3 647	—	39 582	—	161 723	58 639	13 017	1 527	284 551
5 686	74 195	346 997	+	8 089	338 908	1 795	290	193	941	638	16 905	4 653	205	50	25 670
5 690	80 778	316 559	+	3 212	313 347	5 499	291	—	1 662	—	18 774	6 146	313	39	32 724
12 072	215 135	1 181 693	+	20 292	1 161 401	30 771	1 138	789	3 146	3 903	45 542	14 368	742	482	100 881
8 676	194 821	1 079 970	+	5 251	1 074 719	37 585	1 561	—	6 201	—	61 211	13 333	772	159	120 822
26 945	210 193	731 629	+	9 622	722 007	5 025	1 453	1 450	3 443	3 761	37 700	15 610	1 943	607	70 992
18 874	180 400	647 311	+	7 531	639 780	4 557	1 763	—	7 564	—	56 401	18 390	1 745	122	90 542
875	13 520	103 975	+	2 551	101 424	3 649	503	42	322	999	3 016	1 354	213	317	10 415
269	12 290	97 300	+	157	97 143	7 301	439	—	1 450	—	1 359	280	2	17	10 854
2 672	73 787	249 729	+	6 112	243 617	17 614	1 391	170	2 290	6 805	1 487	1 759	233	405	38 154
1 472	56 782	208 300	+	155	208 145	15 279	1 167	—	7 588	—	15 417	2 441	197	332	42 421
448	9 987	68 403	—	1 190	69 593	6 825	44	14	372	4 010	464	199	9	79	12 016
275	9 152	68 410	—	2 251	70 661	6 811	526	—	5 321	—	80	56	—	41	12 835
129 230	1 366 947	6 230 297	+	82 099	6 148 198	71 081	8 597	8 341	39 507	35 071	270 273	111 273	15 661	5 934	565 738
115 641	1 238 019	5 608 586	+	25 521	5 583 065	83 813	9 721	—	71 068	—	314 975	100 668	16 067	3 220	599 532
101	199 737	795 261	+	31 290	763 971	47 360	21 068	78	3 298	54 608	25 481	75	356	239	152 563
71	176 392	671 441	—	1 749	673 190	43 001	15 364	—	50 772	—	22 692	560	114	269	132 772
—	63 786	353 803	+	7 207	346 596	165 476	692	—	1 449	13 054	17 376	—	208	4	195 259
—	55 256	316 345	+	7 574	308 771	142 755	206	—	15 142	—	7 871	—	7	6	165 987
714	66 049	500 939	—	33 430	534 369	7 664	4 160	343	690	13 514	7 657	555	90	2 391	37 064
1 219	53 266	410 723	—	18 864	429 587	9 883	1 561	—	18 670	—	15 056	322	191	2 607	47 790
10 415	50 435	322 766	—	9 678	332 438	69 186	5 436	927	2 252	7 463	16 678	5 559	903	64	108 468
10 787	49 722	303 592	—	19	303 573	65 279	4 074	—	12 717	—	12 589	10 107	927	56	105 749
6 317	87 819	488 457	+	4 150	484 307	20 483	3 805	406	3 559	9 075	4 997	5 931	925	330	49 511
5 089	80 892	446 305	—	3 210	443 095	17 767	2 913	—	10 721	—	3 008	2 913	219	231	37 772
17 547	467 826	2 461 220	—	461	2 461 681	310 169	35 161	1 754	11 248	97 714	72 189	12 120	2 482	3 028	545 865
17 166	415 528	2 148 406	—	9 810	2 158 216	278 185	24 118	—	108 022	—	61 216	13 902	1 458	3 169	490 070
7 252	58 852	1 980 942	+	37 541	1 943 401	36 228	35 251	2 440	11	412 643	—	4 737	1	30 072	521 383
7 770	50 970	1 865 299	+	58 599	1 806 700	31 478	29 417	—	347 932	—	6 119	58	—	24 967	439 971
8 339	117 476	447 559	+	4 587	442 972	131 483	628	958	11 709	43 459	15 997	7 442	467	478	212 621
7 174	89 041	396 157	—	10 029	406 186	119 430	252	—	50 828	—	18 404	7 139	836	1 614	198 503
345	3 051	232 953	+	3 126	229 827	84	94	43	346	1 495	351	345	3	13	2 774
47	2 129	222 438	+	3 916	218 522	138	47	—	2 909	—	360	53	2	8	3 517
—	7 355	3 133 913	—	15 453	3 149 366	—	—	6 796	—	7 565	—	—	—	3 868	18 229
—	7 353	2 484 709	—	4 122	2 488 831	—	—	—	9 125	—	—	—	—	3 563	12 688
6	2 503	263 203	+	20 486	242 717	308	50	11	70	228	130	230	—	25	1 052
4	2 138	254 579	—	18 619	273 198	251	32	—	308	—	227	—	—	10	839
—	—	17 399	—	2 746	20 145	—	—	—	—	511	—	—	—	1	512
—	—	27 320	—	2 596	29 916	—	—	—	735	—	—	—	—	—	735
—	—	3 452 855	—	632	3 453 487	—	1	—	—	—	—	—	—	—	1
—	—	3 595 372	—	1 529	3 596 901	—	—	—	—	—	—	—	—	—	—
44 394	90 080	3 250	—	93 330	—	—	—	975	—	72	1 001	—	—	1 400	3 448
52 804	324 893	21 590	—	346 483	—	—	—	—	785	—	1 113	—	—	1 159	3 057
—	1 493 800	48 208	—	1 542 008	—	—	—	—	—	2 872	—	—	—	—	2 872
—	1 414 911	60 294	—	1 475 205	—	—	—	—	2 419	—	—	—	—	—	2 419
—	9 727	252 429	—	2 045	254 474	18 791	15	3	619	4 614	259	—	—	16	24 352
—	12 300	245 194	—	3 377	248 571	9 345	79	—	13 804	—	54	—	—	22	23 339
—	—	323 889	—	—	323 889	—	—	—	—	—	—	—	—	—	—
—	—	361 210	—	—	361 210	—	—	—	—	—	—	—	—	—	—
—	21 178	71 884	—	20 880	92 764	—	29 103	17 351	—	228	660	—	—	45 113	92 455
—	27 506	44 569	—	25 864	70 433	—	68	—	18 079	—	417	—	—	37 501	56 065

Lfd. Nr.	Rechnungsjahre	Verwaltungs- und Zweckausgaben						Ausgaben der Vermögensbewegung					
		Personal-	Unter-	Zinsen	Zuwei-	Übrige	Zu-	Bauten	Neuan-	Erwerb	Gewähr-	Beteili-	Tilgung
		ausgaben	haltung v. un- bewegl. Ver- mögen		seungen an Zweck- ver- bände usw.		sammen	und große Instand- setzun- gen	schaf- fung v. bewegl. Ver- mögen	von Grund- ver- mögen	ung von Dar- lehen	gungen	
		1	2	3	4	5	6	7	8	9	10	11	12
39	noch: Sozialwesen												
	Zuschüsse a. Träger d. Sozialvers. 1958	—	—	—	5 145 587	64	5 145 651	—	—	—	—	—	—
40	1957	—	—	—	4 685 278	—	4 685 278	—	—	—	27 561	—	—
	Förderung d. freien Wohlfahrts- pflege 1958	—	—	—	48 747	25 371	74 118	—	—	—	13 185	—	2
	1957	—	—	—	41 818	17 354	59 179	—	—	—	11 330	8	8
41	Jugendhilfe 1958	192 490	7 976	1 359	97 207	191 854	490 895	28 950	5 084	965	1 233	—	1 517
	1957	173 473	6 757	1 232	71 432	171 609	424 503	25 267	4 954	1 093	2 238	—	1 425
42	Sonstiges Sozialwesen 1958	155 990	2 877	509	26 330	48 987	234 693	14 523	2 064	3 414	96 748	—	1 246
	1957	143 482	2 763	439	20 526	48 482	215 692	13 167	2 026	612	22 287	—	752
43	Sozialwesen zusammen 1958	1 134 765	31 368	7 307	5 469 603	10 798 665	17 441 727	151 430	23 585	7 459	227 043	—	7 958
	1957	1 035 395	27 346	5 951	4 925 390	10 378 979	16 377 061	128 412	22 643	7 059	177 520	45	6 296
44	Gesundheitswesen												
	Krankenhäuser 1958	769 724	35 269	32 124	63 128	519 446	1 419 691	202 781	55 458	4 017	30 569	61	38 736
	1957	671 781	31 284	27 144	61 760	487 332	1 279 301	189 325	52 982	5 165	29 423	160	25 719
45	Anstalten f. Nerven u. Geistes- kranke 1958	139 918	6 624	1 896	691	87 326	236 455	39 218	7 484	203	1 199	—	3 667
	1957	128 252	6 016	1 302	106	82 071	217 747	26 869	6 979	17	1 057	—	1 029
46	Sonstige Einrichtungen des Gesundheitswesens 1958	65 306	825	174	11 096	21 017	98 418	9 484	4 332	1	611	200	184
	1957	59 815	906	131	9 439	18 705	88 996	5 684	3 088	124	79	161	80
47	Gesundheitsdienst 1958	152 820	4 983	1 789	28 128	62 855	250 575	45 203	6 232	1 318	1 402	4	2 819
	1957	142 871	4 516	1 449	25 681	62 892	237 409	41 079	5 638	2 734	727	13	2 193
48	Leibesübungen u. Jugendpflege 1958	25 588	11 097	2 545	158 475	52 524	250 229	49 673	3 923	6 177	2 203	—	3 678
	1957	22 360	8 997	2 320	142 421	44 248	220 346	44 147	3 830	3 677	1 657	75	2 895
49	Gesundheitswesen zusammen 1958	1 153 356	58 798	38 528	261 518	743 168	2 255 368	346 359	77 429	11 716	35 984	265	49 084
	1957	1 025 079	51 719	32 346	239 407	695 248	2 043 799	308 004	73 412	11 717	32 943	409	31 916
50	Förderung d. Wohnungsbaues 1958	21 855	1 256	136 008	28 093	331 575	518 787	173 747	372	36 117	3 677 833	61 646	86 870
	1957	20 360	745	111 435	19 494	276 753	428 787	154 552	625	22 677	3 490 560	53 021	60 331
51	Bauverwaltung, Vermessung und Planung 1958	691 266	7 233	4 916	33 462	177 474	914 351	35 733	11 060	10 799	3 906	—	4 779
	1957	629 192	6 352	4 313	6 784	161 146	807 787	30 254	10 805	7 479	3 490	4	4 064
52	Ernährung, Landwirtschaft und Forsten 1958	300 427	29 759	6 078	855 705	1 599 325	2 791 294	135 831	8 055	1 203	726 099	5 276	4 375
	1957	277 835	27 321	5 486	840 948	1 592 594	2 744 184	96 434	9 079	901	1 091 894	170	3 153
53	Handel, Industrie u. Gewerbe 1958	148 794	2 592	7 042	169 651	207 038	535 117	27 316	3 354	4 339	642 400	63 863	10 404
	1957	145 402	2 336	6 862	55 279	469 219	679 098	38 986	3 283	4 006	443 005	63 537	7 235
54	Verkehr												
	Straßen, Wege, Brücken 1958	334 998	657 388	79 928	18 564	197 878	1 283 756	2 568 014	19 183	108 574	7 103	—	104 331
	1957	307 529	593 631	64 992	11 432	116 054	1 093 638	1 902 210	14 790	76 833	4 628	5	71 596
55	Wasserstraßen, Schifffahrt, Häfen 1958	103 443	143 236	2 397	12 049	65 682	326 807	210 138	23 646	539	33 931	8 170	3 150
	1957	94 525	132 403	1 996	7 247	36 978	293 149	211 839	22 513	1 103	32 684	3	2 141
56	Übriges Verkehrswesen 1958	46 655	241	—	9 715	70 425	127 036	3 133	8 378	125	70 392	1 500	—
	1957	41 849	254	—	4 551	56 187	102 841	3 666	5 669	340	200 903	—	—
57	Verkehr zusammen 1958	485 096	800 865	82 325	35 328	333 985	1 737 599	2 781 285	51 207	109 238	111 476	9 670	107 481
	1957	443 903	726 288	66 988	25 230	229 219	1 489 628	2 117 715	42 972	78 276	238 215	8	73 737
58	Kommunale Anstalten und Ein- richtungen 1958	788 937	129 972	87 434	28 485	453 446	1 488 274	978 884	116 307	12 156	3 056	80	92 878
	1957	784 962	114 784	70 905	24 243	419 771	1 414 665	758 463	101 942	12 482	2 844	7	69 850
	Den Hoheits- u. Kämmerer- verwaltungen zugerechnete Ausgab. u. Einnahmen für das Erwerbs- vermögen												
59	Wirtschaftsunternehmen 1958	—	—	—	5 031	1 822	6 853	417 351	35 633	38 141	949 946	240 205	134 806
	1957	—	—	—	3 076	1 820	4 896	348 800	34 003	27 715	1 037 534	357 860	79 204
60	Allgemeines Kapitalvermögen 1958	—	—	—	—	7	—	—	—	—	8 932	13 961	10 452
	1957	—	—	—	—	3	—	—	—	—	—	5 925	4 696
61	Allgemeines Grundvermögen 1958	—	—	—	238	124	362	84 290	1 459	315 605	6 929	2 010	9 675
	1957	—	—	—	188	142	330	73 683	2 715	244 445	2 244	7	5 080
62	Sondervermögen 1958	4 317	702	1 061	28	15 312	21 420	640	158	193	7 585	2	1 930
	1957	3 621	643	1 162	30	14 778	20 234	654	15	134	11 184	2	1 718
63	Erwerbsvermögen zusammen 1958	4 317	702	1 061	5 297	17 265	28 642	502 281	37 250	353 939	973 392	256 178	156 863
	1957	3 621	643	1 162	3 294	16 743	25 463	423 145	36 740	272 324	1 159 366	363 794	91 598
64	Besondere Kriegsfolgelasten												
	Wiedergutmachung 1958	30 504	53	—	25 952	1 908 874	1 965 383	1	280	—	4 117	—	—
	1957	27 034	62	—	26 681	2 052 976	2 106 753	57	111	—	6 439	—	—
65	Kriegsschädenbeseitigung u. Wiederaufbau (soweit nicht aufgeteilt) 1958	2 895	2	3 420	502	29 724	36 543	25 421	8	—	—	—	4 630
	1957	3 206	10	3 189	1 152	22 503	30 060	36 714	3	—	—	—	2 183
66	Übrige Kriegsfolgelasten 1958	9 682	518	—	12 847	183 375	206 422	199	126	—	—	—	—
	1957	9 322	534	—	10 174	140 619	160 649	116	408	—	—	—	—
67	Besondere Kriegsfolgelasten zus. 1958	43 081	573	3 420	39 301	2 121 973	2 208 348	25 621	414	2	4 117	—	4 630
	1957	39 562	606	3 189	38 007	2 216 098	2 297 462	36 887	522	3	6 439	—	2 183
68	Schuldenaufnahmen u. Schuldendienst ¹⁾ 1958	—	—	1 208 253	5 941	51 485	1 265 679	—	—	—	—	—	1 172 238
	1957	—	—	1 071 646	30	56 391	1 128 067	—	—	—	—	—	1 338 314
69	Abzuglich Erstattungen 1958	—	—	—	—	—	—	—	—	—	—	—	—
	1957	—	—	—	—	—	—	—	—	—	—	—	—
70	Hoheits- u. Kämmerer- verwaltungen insgesamt 1958	16 837 189	1 291 882	1 690 745	8 725 298	24 807 336	53 352 450	7 276 634	209 379	673 685	6 674 167	409 794	1 823 744
	1957	15 227 983	1 166 324	1 432 799	6 975 191	24 450 973	49 293 270	5 878 330	635 327	564 537	6 892 287	484 753	1 780 208
	Nachrichtlich:												
	Allgemeine Deckungsmittel 1958	—	—	—	—	—	—	—	—	—	—	—	—
	1957	—	—	—	—	—	—	—	—	—	—	—	—

¹⁾ Gesamter Schuldendienst der staatlichen Ebenen (jedoch ohne Schuldendienst für den Wohnungsbau und für landwirtschaftliche Siedlungen); Schuldendienst der Gemein-
der Deutschen Bundespost, Mehreinnahmen aus der Münzprägung, steuerähnliche Einnahmen usw. — ²⁾ Ohne allgemeine Finanzzuweisungen und Umlagen.

B1

DM

den (Gv.) nur soweit nicht auf Verwaltungszweige aufteilbar. — ²⁾ Einschl. Abgaben an den Lastenausgleichsfonds. — ³⁾ Einnahmen aus Erwerbsvermögen, Ablieferungen

2. Ausgaben und Einnahmen der Hoheits- und Kämmererverwaltungen nach Verwaltungszweigen,
Gebietskörperschaften und Ausgaben-/Einnahmengruppen

1000 DM

Gebietskörperschaft	Verwaltungs- und Zweckausgaben		Ausgaben der Vermögensbewegung		Unmittel- bare Ausgaben zusammen	Saldo aus Zu- weisungen und Darlehen	Eigen- ausgaben	Einnahmen aus Ver- waltung und Betrieb	Einnahmen der Ver- mögens- bewegung	Spezielle Deckungs- mittel zusammen
	Personal- ausgaben	Übrige Verwal- tungs- und Zweck- ausgaben	Bauten und große Instand- setzungen	Übrige Ausgaben der Ver- mögens- bewegung						
	1	2	3	4	5	6	7	8	9	10
01. Oberste Staatsorgane und auswärtige Angelegenheiten										
1958 Bund	171 985	215 643	8 835	7 731	404 194	— 10	404 204	15 432	603	16 035
Länder	44 691	18 971	5 026	7 006	75 694	— 488	76 182	835	1 072	1 907
Hansestädte	17 402	3 801	67	151	21 421	+ 41	21 380	370	15	385
Berlin (West)	8 201	2 862	—	123	11 186	—	11 186	108	—	108
Zusammen	242 279	241 277	13 928	15 011	512 495	— 457	512 952	16 745	1 690	18 435
1957 Bund	177 485	159 797	10 332	7 383	354 997	— 5 252	360 249	15 906	778	16 774
Länder	38 430	16 658	605	568	56 261	+ 765	55 496	713	3 111	3 824
Hansestädte	16 884	4 048	108	221	21 261	+ 428	20 833	380	12	392
Berlin (West)	8 162	2 979	19	91	11 251	—	11 251	99	—	99
Zusammen	240 961	183 482	11 064	8 263	443 770	— 4 059	447 829	17 188	3 901	21 089
02. Verteidigung										
1958 Bund	1 251 939	6 706 322	563 913	319 696	8 841 870	— 54 511	8 896 381	125 248	11 359	136 607
Länder	15 432	2 069	23	14	17 538	+ 1 785	15 753	2 107	14	2 121
Hansestädte	1 408	429	—	3	1 840	+ 691	1 149	103	—	103
Berlin (West)	3 023	408	—	—	3 431	+ 1 577	1 854	364	—	364
Gemeinden (Gv.)	16 436	11 253	431	480	28 600	+ 23 526	5 074	1 039	4	1 043
Zusammen	1 288 238	6 720 481	564 367	320 193	8 893 279	— 26 932	8 920 211	128 861	11 377	140 238
1957 Bund	891 171	6 006 318	374 559	302 533	7 574 581	— 46 020	7 620 601	142 427	525	142 952
Länder	17 365	2 694	26	14 383	34 468	+ 17 368	17 100	1 503	11	1 514
Hansestädte	1 910	204	—	3	2 117	+ 861	1 256	64	—	64
Berlin (West)	3 025	567	—	1	3 593	+ 1 728	1 865	150	—	150
Gemeinden (Gv.)	17 298	2 636	219	105	20 258	+ 17 858	2 400	490	9	499
Zusammen	930 769	6 012 419	374 804	317 025	7 635 017	— 8 205	7 643 222	144 634	545	145 179
06. Öffentliche Sicherheit und Ordnung										
1958 Bund	93 356	48 679	26 718	32 986	201 739	— 1 336	203 075	2 774	135	2 909
Länder	912 100	137 839	16 081	28 780	1 094 800	+ 19 023	1 075 777	28 961	2 385	31 346
Hansestädte	120 626	15 043	4 093	5 094	144 856	+ 86	144 770	8 360	113	8 473
Berlin (West)	177 131	19 206	4 489	895	201 721	+ 78	201 643	5 539	125	5 664
Gemeinden (Gv.)	373 145	53 336	6 358	8 498	441 337	— 17 373	458 710	70 430	7 026	77 456
Zusammen	1 676 358	274 103	57 739	76 253	2 084 453	+ 478	2 083 975	116 064	9 784	125 848
1957 Bund	78 329	37 115	7 466	20 999	143 909	— 630	144 539	2 526	82	2 608
Länder	825 741	134 734	16 713	27 045	1 004 233	+ 18 796	985 437	24 326	2 549	26 875
Hansestädte	116 488	15 299	1 728	4 061	137 576	+ 87	137 489	7 489	2 912	10 401
Berlin (West)	160 057	18 949	6 542	812	186 360	— 17	186 377	5 932	334	6 266
Gemeinden (Gv.)	342 921	50 414	9 719	7 578	410 632	— 17 309	427 941	66 299	7 249	73 548
Zusammen	1 523 536	256 511	42 168	60 495	1 882 710	+ 927	1 881 783	106 572	13 126	119 698
07. Rechtspflege										
1958 Bund	17 582	4 796	727	219	23 324	— 72	23 396	1 810	61	1 871
Länder	831 379	198 144	36 015	7 734	1 073 272	— 699	1 073 971	387 804	3 134	390 938
Hansestädte	68 878	15 777	762	625	86 042	+ 128	85 914	27 810	62	27 872
Berlin (West)	70 679	11 570	3 702	552	86 503	+ 48	86 455	17 811	—	17 811
Zusammen	988 518	230 287	41 206	9 130	1 269 141	— 595	1 269 736	435 235	3 257	438 492
1957 Bund	17 364	3 738	17	310	21 429	—	21 429	2 330	60	2 390
Länder	768 388	182 336	34 794	7 697	993 215	— 447	993 662	355 164	2 209	357 373
Hansestädte	66 694	13 962	473	1 042	82 171	+ 85	82 086	24 235	164	24 399
Berlin (West)	62 987	10 770	2 666	791	77 214	+ 29	77 185	16 370	—	16 370
Zusammen	915 433	210 806	37 950	9 840	1 174 029	— 333	1 174 362	398 099	2 433	400 532
08. Allgemeine innere Verwaltung										
1958 Bund	44 345	33 692	306	847	79 190	— 83	79 273	4 527	253	4 780
Länder	328 992	61 607	17 273	3 263	411 135	— 9 770	420 905	54 508	2 485	56 993
Hansestädte	33 566	9 954	4 915	525	48 960	+ 452	48 508	3 744	80	3 824
Berlin (West)	56 665	11 646	3 505	163	71 979	+ 137	71 842	2 197	48	2 245
Gemeinden (Gv.)	684 843	275 251	100 040	71 030	1 131 164	+ 19 683	1 111 481	103 458	64 576	168 034
Zusammen	1 148 411	392 150	126 039	75 828	1 742 428	+ 10 419	1 732 009	168 434	67 442	235 876
1957 Bund	45 367	31 594	722	2 097	79 780	— 331	80 111	2 656	336	2 992
Länder	302 430	59 825	11 096	3 719	377 070	— 12 606	389 676	45 787	1 785	47 572
Hansestädte	32 250	13 236	2 535	589	48 610	— 10	48 620	3 914	373	4 287
Berlin (West)	47 023	10 349	4 734	324	62 430	+ 121	62 309	1 817	48	1 865
Gemeinden (Gv.)	642 576	260 416	91 957	65 072	1 060 021	+ 19 506	1 040 515	100 025	60 519	160 544
Zusammen	1 069 646	375 420	111 044	71 801	1 627 911	+ 6 680	1 621 231	154 199	63 061	217 260

noch: B. Ausgaben und Einnahmen von Bund, Ländern und Gemeinden (Gv.)
für die Rechnungsjahre 1958 und 1957

B 2

noch: 2. Ausgaben und Einnahmen der Hoheits- und Kämmererverwaltungen nach Verwaltungszweigen,
Gebietskörperschaften und Ausgaben-/Einnahmengruppen

1000 DM

Gebietskörperschaft	Verwaltungs- und Zweckausgaben		Ausgaben der Vermögensbewegung		Unmittel- bare Ausgaben zusammen	Saldo aus Zu- weisungen und Darlehen	Eigen- ausgaben	Einnahmen aus Ver- waltung und Betrieb	Einnahmen der Ver- mögens- bewegung	Spezielle Deckungs- mittel zusammen
	Personal- ausgaben	Übrige Verwal- tungs- und Zweck- ausgaben	Bauten und große Instand- setzungen	Übrige Ausgaben der Ver- mögens- bewegung						
	1	2	3	4	5	6	7	8	9	10
11. Finanzwesen (ohne Schuldendienst)										
1958 Bund	496 046	110 637	11 526	8 578	626 787	—	626 787	55 492	2 852	58 344
Lastenausgleich	—	44 210	—	—	44 210	—	44 210	9 960	—	9 960
Länder	778 515	113 739	25 148	10 873	928 275	+ 39 522	888 753	73 942	2 363	76 305
Hansestädte	84 776	10 502	384	478	96 140	+ 215	95 925	16 340	12	16 352
Berlin (West)	75 090	10 947	1 892	281	88 210	+ 105	88 105	8 661	68	8 729
Gemeinden (Gv.)	327 335	56 621	1 224	15 447	400 627	+ 3 690	396 937	110 937	4 711	115 648
Zusammen	1 761 762	346 656	40 174	35 657	2 184 249	+ 43 532	2 140 717	275 332	10 006	285 338
1957 Bund	470 692	96 768	13 413	7 639	588 512	— 391	588 903	53 687	7 309	60 996
Lastenausgleich	—	46 268	—	—	46 268	—	46 268	5 303	—	5 303
Länder	733 460	140 156	24 924	7 162	905 702	+ 54 630	851 072	84 490	8 884	93 374
Hansestädte	84 906	14 310	192	572	99 980	+ 1 007	98 973	18 282	15	18 297
Berlin (West)	74 306	8 583	1 795	320	85 004	+ 33	84 971	10 225	49	10 274
Gemeinden (Gv.)	308 380	57 012	597	12 853	378 842	+ 952	377 890	102 814	1 944	104 758
Zusammen	1 671 744	363 097	40 921	28 546	2 104 308	+ 56 231	2 048 077	274 801	18 201	293 002
12. Schulwesen										
12. Schulverwaltung										
1958 Länder	40 892	4 362	14	297	45 565	— 1 536	47 101	791	5	796
Hansestädte	6 984	667	302	72	8 025	— 32	8 057	45	124	169
Berlin (West)	5 346	580	—	10	5 936	— 37	5 973	11	—	11
Gemeinden (Gv.)	22 933	3 592	56	14 228	40 809	+ 9 487	31 322	909	3 597	4 506
Zusammen	76 155	9 201	372	14 607	100 335	+ 7 882	92 453	1 756	3 726	5 482
1957 Länder	39 152	4 057	40	211	43 460	— 1 933	45 393	612	22	634
Hansestädte	6 562	1 827	22	74	8 485	— 34	8 519	1 072	2	1 074
Berlin (West)	5 379	507	—	3	5 889	— 32	5 921	3	—	3
Gemeinden (Gv.)	21 931	3 214	41	11 627	36 813	— 2 121	38 934	699	2 373	3 072
Zusammen	73 024	9 605	103	11 915	94 647	— 4 120	98 767	2 386	2 397	4 783
13. Volks-, Hilfs- und Sonderschulen										
1958 Bund	—	37	—	—	37	— 9 320	9 357	—	—	—
Länder	1 951 646	30 758	366	325	1 983 095	+ 61 710	1 921 385	11 386	4 105	15 491
Hansestädte	137 887	19 510	34 536	7 268	199 201	+ 23	199 178	1 173	5	1 178
Berlin (West)	102 845	19 228	12 317	744	135 134	+ 65	135 069	611	—	611
Gemeinden (Gv.)	106 160	324 314	492 022	207 573	1 130 069	— 23 737	1 153 806	43 885	240 963	284 848
Zusammen	2 298 538	393 847	539 241	215 910	3 447 536	+ 28 741	3 418 795	57 055	245 073	302 128
1957 Bund	—	57	—	—	57	— 8 761	8 818	—	—	—
Länder	1 745 614	19 859	164	6 919	1 772 556	+ 72 503	1 700 053	5 115	10 828	15 943
Hansestädte	128 915	17 877	34 418	10 114	191 324	+ 22	191 302	902	4 627	5 529
Berlin (West)	86 026	18 338	12 810	971	118 145	+ 9	118 136	678	34	712
Gemeinden (Gv.)	92 739	294 886	449 229	177 153	1 014 007	— 48 187	1 062 194	42 950	219 417	262 367
Zusammen	2 053 294	351 017	496 621	195 157	3 096 089	+ 15 586	3 080 503	49 645	234 906	284 551
14. Mittelschulen										
1958 Länder	180 287	11 342	5	235	191 869	+ 34 915	156 954	239	87	326
Hansestädte	11 284	1 824	3 792	735	17 635	+ 11	17 624	105	—	105
Berlin (West)	20 788	3 354	1 010	179	25 331	—	25 331	76	—	76
Gemeinden (Gv.)	16 612	27 311	48 807	19 432	112 162	— 26 837	138 999	3 437	21 726	25 163
Zusammen	228 971	43 831	53 614	20 581	346 997	+ 8 089	338 908	3 857	21 813	25 670
1957 Länder	153 596	9 265	10	2 907	165 778	+ 30 412	135 366	258	887	1 145
Hansestädte	10 989	1 738	3 354	925	17 006	+ 24	16 982	108	—	108
Berlin (West)	20 225	3 253	1 379	207	25 064	+ 2	25 062	70	—	70
Gemeinden (Gv.)	13 889	22 826	56 364	15 632	108 711	— 27 226	135 937	7 016	24 385	31 401
Zusammen	198 699	37 082	61 107	19 671	316 559	+ 3 212	313 347	7 452	25 272	32 724
15. Höhere Schulen										
1958 Länder	485 879	66 322	24 677	6 618	583 496	— 16 065	599 561	17 374	4 373	21 747
Hansestädte	53 735	6 999	10 801	2 518	74 053	+ 199	73 854	857	742	1 599
Berlin (West)	42 132	6 127	3 629	380	52 268	—	52 268	394	—	394
Gemeinden (Gv.)	239 787	65 577	123 377	43 135	471 876	+ 36 158	435 718	21 122	56 019	77 141
Zusammen	821 533	145 025	162 484	52 651	1 181 693	+ 20 292	1 161 401	39 747	61 134	100 881
1957 Länder	438 529	56 625	21 929	4 968	522 051	— 784	522 835	19 279	15 260	34 539
Hansestädte	51 679	5 756	5 271	1 553	64 259	+ 192	64 067	907	1 340	2 247
Berlin (West)	40 906	5 723	2 763	305	49 697	+ 5	49 692	270	—	270
Gemeinden (Gv.)	228 086	57 845	123 803	34 229	443 963	+ 5 888	438 125	24 891	58 875	83 766
Zusammen	759 200	125 949	153 766	41 055	1 079 970	+ 5 251	1 074 719	45 347	75 475	120 822

B 2 noch: B. Ausgaben und Einnahmen von Bund, Ländern und Gemeinden (Gv.) für die Rechnungsjahre 1958 und 1957

noch: 2. Ausgaben und Einnahmen der Hoheits- und Kämmererverwaltungen nach Verwaltungszweigen,
Gebietskörperschaften und Ausgaben-/Einnahmengruppen

1000 DM

Gebietskörperschaft	Verwaltungs- und Zweckausgaben		Ausgaben der Vermögensbewegung		Unmittel- bare Ausgaben zusammen	Saldo aus Zu- weisungen und Darlehen	Eigen- ausgaben	Einnahmen aus Ver- waltung und Betrieb	Einnahmen der Ver- mögens- bewegung	Spezielle Deckungs- mittel zusammen
	Personal- ausgaben	Übrige Verwal- tungs- und Zweck- ausgaben	Bauten und große Instand- setzungen	Übrige Ausgaben der Ver- mögens- bewegung						
	1	2	3	4	5	6	7	8	9	10
16. Berufsschulen										
1958 Bund	—	35	—	—	35	—	643	—	—	—
Länder	171 084	4 723	11	—	175 818	—	53 681	229 499	353	436
Hansestädte	36 058	4 570	4 293	865	45 786	+	239	45 547	843	843
Berlin (West)	35 684	4 795	2 391	512	43 382	+	46	43 336	1 407	1 457
Gemeinden (Gv.)	171 229	93 258	132 735	69 386	466 608	+	63 661	402 947	12 529	68 256
Zusammen	414 055	107 381	139 430	70 763	731 629	+	9 622	722 007	15 132	70 992
1957 Bund	—	11	—	—	11	—	—	—	—	—
Länder	146 266	4 354	16	—	150 636	—	46 301	196 937	302	2 046
Hansestädte	34 184	3 590	4 414	1 789	43 977	+	264	43 713	1 040	1 991
Berlin (West)	31 485	4 898	3 462	527	40 372	+	3	40 369	1 413	1 487
Gemeinden (Gv.)	157 633	84 490	118 147	52 045	412 315	+	53 565	358 750	11 129	85 018
Zusammen	369 568	97 343	126 039	54 361	647 311	+	7 531	639 780	13 884	90 542
17. Berufsfachschulen										
1958 Bund	—	—	—	—	—	—	25	—	—	—
Länder	37 823	6 663	52	324	44 862	+	4 187	40 675	1 107	1 107
Hansestädte	2 663	338	10	27	3 038	+	5	3 033	232	232
Berlin (West)	—	—	—	—	—	—	—	—	—	—
Gemeinden (Gv.)	32 733	10 235	8 426	4 681	56 075	—	1 616	57 691	4 176	9 076
Zusammen	73 219	17 236	8 488	5 032	103 975	+	2 551	101 424	5 515	10 415
1957 Länder	36 115	6 391	751	1 000	44 257	+	4 798	39 459	1 476	1 476
Hansestädte	2 535	549	—	21	3 105	+	5	3 100	221	221
Berlin (West)	—	—	—	—	—	—	—	—	—	—
Gemeinden (Gv.)	30 284	9 136	6 936	3 582	49 938	—	4 646	54 584	7 499	9 157
Zusammen	68 934	16 076	7 687	4 603	97 300	+	157	97 143	9 196	10 854
18. Fachschulen										
1958 Bund	—	689	—	—	689	—	5	—	—	—
Länder	69 068	28 129	16 059	6 691	119 947	—	15 635	135 582	9 717	11 464
Hansestädte	11 986	1 894	2 597	835	17 312	+	2	17 310	1 664	1 791
Berlin (West)	9 015	2 247	1 612	252	13 126	+	131	12 995	748	748
Gemeinden (Gv.)	30 846	22 068	35 117	10 624	98 655	+	21 619	77 036	16 141	24 151
Zusammen	120 915	55 027	55 385	18 402	249 729	+	6 112	243 617	28 270	38 154
1957 Bund	—	720	—	—	720	—	—	—	—	—
Länder	57 295	23 097	9 547	6 783	96 722	—	14 012	110 734	6 908	10 769
Hansestädte	10 896	1 507	1 303	973	14 679	+	379	14 300	1 587	1 684
Berlin (West)	8 433	1 613	1 877	288	12 211	+	4	12 207	671	671
Gemeinden (Gv.)	28 227	19 730	26 410	9 601	83 968	+	13 784	70 184	14 868	29 297
Zusammen	104 851	46 667	39 137	17 645	208 300	+	155	208 145	24 034	42 421
19. Übriges Schulwesen										
1958 Bund	—	2 016	—	—	2 016	—	—	—	—	—
Länder	21 551	14 079	3 350	643	39 623	—	2 012	41 635	3 077	3 247
Hansestädte	3 167	2 048	1	499	5 715	+	10	5 705	1 490	1 530
Berlin (West)	1 461	1 072	51	268	2 852	+	46	2 806	223	223
Gemeinden (Gv.)	4 579	8 443	1 455	3 720	18 197	+	766	17 431	6 475	7 015
Zusammen	30 758	27 658	4 857	5 130	68 403	—	1 190	69 593	11 265	12 016
1957 Bund	—	2 072	—	—	2 072	—	—	—	—	—
Länder	21 246	15 511	2 659	791	40 207	+	1 607	38 600	4 218	4 243
Hansestädte	2 988	2 290	11	316	5 605	+	16	5 589	1 157	1 168
Berlin (West)	2 027	961	751	274	4 013	+	42	3 971	284	284
Gemeinden (Gv.)	4 038	8 125	1 517	2 833	16 513	—	3 916	20 429	6 960	7 100
Zusammen	30 299	28 959	4 938	4 214	68 410	—	2 251	70 661	12 658	12 835

für die Rechnungsjahre 1958 und 1957

noch: 2. Ausgaben und Einnahmen der Hoheits- und Kammereiverwaltungen nach Verwaltungszweigen, Gebietskörperschaften und Ausgaben-/Einnahmengruppen

1000 DM

Gebietskörperschaft	Verwaltungs- und Zweckausgaben		Ausgaben der Vermögensbewegung		Unmittel- bare Ausgaben zusammen	Saldo aus Zu- weisungen und Darlehen	Eigen- ausgaben	Einnahmen aus Ver- waltung und Betrieb	Einnahmen der Ver- mögens- bewegung	Spezielle Deckungs- mittel zusammen
	Personal- ausgaben	Übrige Verwal- tungs- und Zweck- ausgaben	Bauten und große Instand- setzungen	Übrige Ausgaben der Ver- mögens- bewegung						
	1	2	3	4	5	6	7	8	9	10
20. Schulen zusammen										
1958 Bund	—	2 777	—	—	2 777	— 9 993	12 770	—	1	1
Länder	2 958 230	166 378	44 534	15 133	3 184 275	+ 11 883	3 172 392	44 044	10 570	54 614
Hansestädte	263 764	37 850	56 332	12 819	370 765	+ 457	370 308	6 409	1 038	7 447
Berlin (West)	217 271	37 403	21 010	2 345	278 029	+ 251	277 778	3 470	50	3 520
Gemeinden (Gv.)	624 879	554 798	841 995	372 779	2 394 451	+ 79 501	2 314 950	108 674	391 482	500 156
Zusammen	4 064 144	799 206	963 871	403 076	6 230 297	+ 82 099	6 148 198	162 597	403 141	565 738
1957 Bund	—	2 860	—	—	2 860	— 8 761	11 621	39	1	40
Länder	2 637 813	139 159	35 116	23 579	2 835 667	+ 46 290	2 789 377	38 168	32 627	70 795
Hansestädte	248 748	35 134	48 793	15 705	348 440	+ 868	347 572	6 994	7 028	14 022
Berlin (West)	194 481	35 293	23 042	2 575	255 391	+ 35	255 358	3 389	108	3 497
Gemeinden (Gv.)	576 827	500 222	782 447	306 702	2 166 228	— 12 909	2 179 137	116 012	395 166	511 178
Zusammen	3 657 869	712 698	889 398	348 621	5 608 586	+ 25 521	5 583 065	164 602	434 930	599 532
Wissenschaft, Kunst und Volksbildung										
21. Hochschulen										
1958 Bund	—	50 164	—	—	50 164	— 59 455	109 619	1 150	—	1 150
Länder	294 501	159 620	133 905	39 448	627 474	+ 70 558	556 916	106 595	15 253	121 848
Hansestädte	14 857	5 860	4 082	2 614	27 413	+ 1 296	26 117	3 905	10 820	14 725
Berlin (West)	45 676	24 846	14 681	5 007	90 210	+ 18 891	71 319	14 762	78	14 840
Zusammen	355 034	240 490	152 668	47 069	795 261	+ 31 290	763 971	126 412	26 151	152 563
1957 Bund	—	37 298	—	—	37 298	— 34 997	72 295	729	—	729
Länder	261 786	122 392	118 454	36 763	539 395	+ 23 388	516 007	94 067	18 637	112 704
Hansestädte	14 479	3 945	4 122	2 278	24 824	+ 70	24 754	3 943	4 978	8 921
Berlin (West)	42 432	12 717	9 840	4 935	69 924	+ 9 790	60 134	10 398	20	10 418
Zusammen	318 697	176 352	132 416	43 976	671 441	— 1 749	673 190	109 137	23 635	132 772
22. Hochschulkliniken										
1958 Länder	146 911	109 963	36 224	18 519	311 617	+ 6 774	304 843	165 550	8 496	174 046
Hansestädte	18 820	9 099	5 429	2 556	35 904	+ 433	35 471	13 668	9 086	22 754
Berlin (West)	3 629	1 595	550	508	6 282	—	6 282	1 453	6	1 459
Zusammen	169 360	120 657	42 203	21 583	353 803	+ 7 207	346 596	180 671	17 588	198 259
1957 Länder	131 036	101 372	39 142	9 836	281 386	+ 7 574	273 812	144 617	3 051	147 668
Hansestädte	16 276	8 101	3 788	1 745	29 910	—	29 910	12 161	4 833	16 994
Berlin (West)	2 767	1 537	446	299	5 049	—	5 049	1 325	—	1 325
Zusammen	150 079	111 010	43 376	11 880	316 345	+ 7 574	308 771	158 103	7 884	165 987
23. Sonstige Wissenschaft										
1958 Bund	60 784	201 432	8 706	14 408	285 280	— 32 565	317 845	15 102	17	15 119
Länder	26 924	92 493	12 620	9 073	141 110	+ 9 788	131 322	4 744	641	5 385
Hansestädte	9 423	10 111	2 335	2 188	24 057	+ 6 556	17 501	2 851	5 426	8 277
Berlin (West)	3 704	4 527	6 144	993	15 368	+ 3 871	11 497	834	—	834
Gemeinden (Gv.)	12 571	12 971	3 519	6 063	35 124	— 21 080	56 204	2 840	4 609	7 449
Zusammen	113 356	321 534	33 324	32 725	500 939	— 33 430	534 369	26 371	10 693	37 064
1957 Bund	56 172	144 047	7 245	8 502	215 966	— 17 273	233 239	17 131	70	17 201
Länder	27 444	73 848	9 294	5 480	116 066	+ 1 761	114 305	6 827	1 524	8 351
Hansestädte	8 887	7 926	1 112	2 153	20 078	+ 2 441	17 637	2 464	2 150	4 614
Berlin (West)	2 936	2 953	4 350	778	11 017	+ 9 958	1 059	425	—	425
Gemeinden (Gv.)	11 782	21 462	5 893	8 459	47 596	— 15 751	63 347	2 767	14 432	17 199
Zusammen	107 221	250 236	27 894	25 372	410 723	— 18 864	429 587	29 614	18 176	47 790
24. Theater und Musik										
1958 Bund	—	1 243	—	—	1 243	— 5 000	6 243	—	—	—
Länder	35 295	25 381	4 969	821	66 466	— 8 416	74 882	19 925	3	19 928
Hansestädte	6 309	11 781	982	41	19 113	—	19 113	1 964	—	1 964
Berlin (West)	15 500	5 873	2 960	130	24 463	+ 4 615	19 848	5 228	6	5 234
Gemeinden (Gv.)	103 185	67 758	22 453	18 079	211 475	— 877	212 352	58 147	23 195	81 342
Zusammen	160 289	112 036	31 364	19 071	322 760	— 9 678	332 438	85 264	23 204	108 468
1957 Bund	—	1 058	—	—	1 058	— 3 500	4 558	—	—	—
Länder	33 168	22 892	5 444	236	61 740	+ 1 204	60 536	17 434	1	17 435
Hansestädte	6 091	10 585	488	68	17 232	+ 9	17 223	2 594	—	2 594
Berlin (West)	14 214	5 980	1 793	90	22 077	+ 3 212	18 865	4 935	13	4 948
Gemeinden (Gv.)	94 390	65 492	22 786	18 817	201 485	— 906	202 391	57 107	23 665	80 772
Zusammen	147 863	106 607	30 511	19 211	303 592	+ 19	303 573	82 070	23 679	105 749

noch: B. Ausgaben und Einnahmen von Bund, Ländern und Gemeinden (Gv.) für die Rechnungsjahre 1958 und 1957

noch: 2. Ausgaben und Einnahmen der Hoheits- und Kämmereiverwaltungen nach Verwaltungszweigen,
Gebietskörperschaften und Ausgaben-/Einnahmengruppen

1000 DM

Gebietskörperschaft	Verwaltungs- und Zweckausgaben		Ausgaben der Vermögensbewegung		Unmittel- bare Ausgaben zusammen	Saldo aus Zu- weisungen und Darlehen	Eigen- ausgaben	Einnahmen aus Ver- waltung und Betrieb	Einnahmen der Ver- mögens- bewegung	Spezielle Deckungs- mittel zusammen
	Personal- ausgaben	Übrige Verwal- tungs- und Zweck- ausgaben	Bauten und große Instand- setzungen	Übrige Ausgaben der Ver- mögens- bewegung						
	1	2	3	4	5	6	7	8	9	10
25. Sonstige Kulturpflege, Kirche										
1958 Bund	2 369	19 610	15	222	22 216	— 2 256	24 472	612	5	617
Länder	23 080	186 702	24 342	3 394	237 518	— 6 382	243 900	9 970	952	10 922
Hansestädte	8 073	4 881	1 221	2 084	16 259	+ 133	16 126	1 428	180	1 558
Berlin (West)	13 186	11 552	4 025	2 620	31 383	+ 5 016	26 367	1 673	—	1 673
Gemeinden (Gv.)	50 838	80 347	21 661	28 235	181 081	+ 7 639	173 442	23 645	11 096	34 741
Zusammen	97 546	303 092	51 264	36 555	488 457	+ 4 150	484 307	37 328	12 183	49 511
1957 Bund	1 986	14 585	75	78	16 724	— 3 320	20 044	234	1	235
Länder	21 459	175 077	20 453	2 792	219 781	— 5 378	225 159	8 440	738	9 178
Hansestädte	7 139	5 498	989	2 320	15 946	+ 61	15 885	1 064	213	1 277
Berlin (West)	12 852	9 197	3 835	7 893	33 777	+ 5 044	28 733	1 407	17	1 424
Gemeinden (Gv.)	45 418	72 202	18 580	23 877	160 077	+ 6 803	153 274	20 256	5 402	25 658
Zusammen	88 854	276 559	43 932	36 960	446 305	+ 3 210	443 095	31 401	6 371	37 772
26. Wissenschaft, Kunst und Volksbildung zusammen										
1958 Bund	63 103	272 449	8 721	14 630	358 903	— 99 276	458 179	16 864	22	16 886
Länder	526 711	574 159	212 060	71 255	1 384 185	+ 72 322	1 311 863	306 784	25 345	332 129
Hansestädte	57 482	41 732	14 049	9 433	122 746	+ 8 418	114 328	23 816	25 462	49 278
Berlin (West)	81 695	48 393	28 360	9 258	167 706	+ 32 393	135 313	23 950	90	24 040
Gemeinden (Gv.)	166 594	161 076	47 633	52 377	427 680	— 14 318	441 998	84 632	38 900	123 532
Zusammen	895 585	1 097 809	310 823	157 003	2 461 220	— 461	2 461 681	456 046	89 819	545 865
1957 Bund	58 158	196 988	7 320	8 580	271 046	— 59 090	330 136	18 094	71	18 165
Länder	474 893	495 581	192 787	55 107	1 218 368	+ 28 549	1 189 819	271 385	23 951	295 336
Hansestädte	52 872	36 055	10 499	8 564	107 990	+ 2 581	105 409	22 226	12 174	34 400
Berlin (West)	75 201	32 384	20 264	13 995	141 844	+ 28 004	113 840	18 490	50	18 540
Gemeinden (Gv.)	151 590	159 156	47 259	51 153	409 158	— 9 854	419 012	80 130	43 499	123 629
Zusammen	812 714	920 164	278 129	137 399	2 148 406	— 9 810	2 158 216	410 325	79 745	490 070
Sozialwesen (ohne Gesundheitswesen)										
27. Leistungen der Fürsorge										
1958 Bund	—	52 136	—	2 956	55 092	— 574 062	629 154	1 090	1 216	2 306
Länder	—	164 542	—	27 935	192 477	+ 21 396	171 081	37 766	20 060	57 826
Hansestädte	—	103 312	—	2 383	105 695	+ 15 386	90 309	34 513	647	35 160
Berlin (West)	—	163 050	—	222	163 272	+ 37 436	125 836	32 416	468	32 884
Gemeinden (Gv.)	—	1 439 050	—	25 356	1 464 406	+ 537 385	927 021	380 788	12 419	393 207
Zusammen	—	1 922 090	—	58 852	1 980 942	+ 37 541	1 943 401	486 573	34 810	521 383
1957 Bund	—	56 637	—	2 835	59 472	— 583 099	642 571	640	—	640
Länder	—	147 035	—	22 620	169 655	+ 20 964	148 691	35 556	17 040	52 596
Hansestädte	—	94 658	—	1 334	95 992	+ 15 189	80 803	29 239	342	29 581
Berlin (West)	—	160 452	—	292	160 744	+ 40 698	120 046	28 549	225	28 774
Gemeinden (Gv.)	—	1 355 547	—	23 889	1 379 436	+ 564 847	814 589	314 843	13 537	328 380
Zusammen	—	1 814 329	—	50 970	1 865 299	+ 58 599	1 806 700	408 827	31 144	439 971
28. Einrichtungen der Fürsorge										
1958 Bund	5 200	1 940	—	35	7 175	— 131 019	138 194	104	—	104
Länder	28 083	67 225	25 293	4 155	124 756	+ 57 400	67 356	24 418	217	24 635
Hansestädte	14 148	14 986	7 225	882	37 241	+ 8 854	28 387	18 163	10	18 173
Berlin (West)	10 220	22 402	8 074	707	41 403	+ 44 384	21 016	12 988	53	13 041
Gemeinden (Gv.)	60 035	105 844	42 760	28 345	236 984	+ 24 968	212 016	132 564	24 104	156 668
Zusammen	117 686	212 397	83 352	34 124	447 559	+ 4 587	442 972	188 237	24 384	212 621
1957 Bund	5 319	1 974	—	56	7 349	— 128 088	135 437	100	1	101
Länder	29 261	57 001	9 204	4 108	99 572	+ 46 537	53 035	25 765	1 551	27 316
Hansestädte	12 443	14 090	7 600	922	35 055	+ 2 529	32 526	16 157	312	16 469
Berlin (West)	9 131	25 269	5 679	915	40 994	+ 49 864	8 870	8 376	90	8 466
Gemeinden (Gv.)	52 399	100 229	37 573	22 986	213 187	+ 19 129	194 058	120 112	26 039	146 151
Zusammen	108 553	198 563	60 656	28 985	396 157	— 10 029	406 186	170 510	27 993	198 503

für die Rechnungsjahre 1958 und 1957

noch: 2. Ausgaben und Einnahmen der Hoheits- und Kammereiverwaltungen nach Verwaltungszweigen,
Gebietskörperschaften und Ausgaben-/Einnahmengruppen

1000 DM

Gebietskörperschaft	Verwaltungs- und Zweckausgaben		Ausgaben der Vermögensbewegung		Unmittelbare Ausgaben zusammen	Saldo aus Zuweisungen und Darlehen	Eigenausgaben	Einnahmen aus Verwaltung und Betrieb	Einnahmen der Vermögensbewegung	Spezielle Deckungsmittel zusammen
	Personal- ausgaben	Übrige Verwaltungs- und Zweckausgaben	Bauten und große Instandsetzungen	Übrige Ausgaben der Vermögensbewegung						
	1	2	3	4	5	6	7	8	9	10
29. Fürsorgeverwaltung										
1958 Länder	4 799	910	—	12	5 721	—	5 721	60	2	62
Hansestädte	16 637	2 052	402	110	19 201	+	19 198	463	3	466
Berlin (West)	22 692	3 686	—	19	26 397	—	26 397	26	—	26
Gemeinden (Gv.)	164 346	14 780	971	1 537	181 634	+	178 511	1 513	707	2 220
Zusammen	208 474	21 428	1 373	1 678	232 953	+	229 827	2 062	712	2 774
1957 Länder	4 760	901	40	54	5 755	—	5 755	96	1	97
Hansestädte	15 464	2 357	169	209	18 199	+	18 197	862	2	864
Berlin (West)	23 606	3 521	—	75	27 202	—	27 202	101	—	101
Gemeinden (Gv.)	155 816	13 884	235	1 347	171 282	+	167 368	2 035	420	2 455
Zusammen	199 646	20 663	444	1 685	222 438	+	218 522	3 094	423	3 517
30. Sozialausgaben des Lastenausgleichsfonds und Zuschüsse an den Lastenausgleichsfonds										
1958 Bund	—	—	—	—	—	—	233 198	233 198	6 717	6 717
Lastenausgleich	—	3 126 558	—	7 355	3 133 913	+	1 107 515	2 026 398	7 644	11 512
Länder	—	—	—	—	—	—	761 781	761 781	—	—
Hansestädte	—	—	—	—	—	—	82 727	82 727	—	—
Berlin (West)	—	—	—	—	—	—	45 262	45 262	—	—
Zusammen	—	3 126 558	—	7 355	3 133 913	—	15 453	3 149 366	14 361	3 868
1957 Bund	—	—	—	—	—	—	342 818	342 818	—	—
Lastenausgleich	—	2 477 356	—	7 353	2 484 709	+	1 268 544	1 216 165	9 125	12 688
Länder	—	—	—	—	—	—	789 478	789 478	—	—
Hansestädte	—	—	—	—	—	—	99 727	99 727	—	—
Berlin (West)	—	—	—	—	—	—	40 643	40 643	—	—
Zusammen	—	2 477 356	—	7 353	2 484 709	—	4 122	2 488 831	9 125	3 563
31. Verwaltung des Lastenausgleichs										
1958 Bund	2 416	11 047	4	9	13 476	—	124 536	138 012	47	47
Länder	37 749	6 904	15	268	44 936	+	18 559	26 377	378	378
Hansestädte	16 003	1 899	191	87	18 180	+	9 684	8 516	37	37
Berlin (West)	14 988	1 769	—	20	16 777	+	12 086	4 691	2	2
Gemeinden (Gv.)	150 903	17 022	130	1 779	169 834	+	104 713	65 121	203	385
Zusammen	222 059	38 641	340	2 163	263 203	+	20 486	242 717	667	1 052
1957 Bund	2 725	17 253	—	12	19 990	—	151 374	171 364	70	70
Länder	38 553	6 229	15	274	45 071	+	29 254	15 817	353	353
Hansestädte	15 307	1 769	90	94	17 260	+	10 805	6 455	25	25
Berlin (West)	14 259	1 705	—	55	16 019	+	11 447	4 572	1	1
Gemeinden (Gv.)	137 778	16 863	169	1 429	156 239	+	81 249	74 990	142	248
Zusammen	208 622	43 819	274	1 864	254 579	—	18 619	273 198	591	839
32. Umsiedlung und Auswanderung										
1958 Bund	—	4 170	—	—	4 170	—	16 911	21 081	—	—
Länder	195	11 881	—	—	12 076	+	12 982	906	133	134
Hansestädte	—	1 153	—	—	1 153	+	1 183	30	378	378
Zusammen	195	17 204	—	—	17 399	—	2 746	20 145	511	512
1957 Bund	—	11 900	—	—	11 900	—	17 907	29 807	19	19
Länder	409	13 611	—	1	14 021	+	14 057	36	332	332
Hansestädte	—	1 399	—	—	1 399	+	1 254	145	384	384
Zusammen	409	26 910	—	1	27 320	—	2 596	29 916	735	735
33. Kriegsopferversorgung										
1958 Bund	—	3 452 710	—	—	3 452 710	—	391	3 453 101	—	—
Länder	—	—	—	—	—	—	235	235	—	—
Hansestädte	62	11	—	—	73	—	—	73	1	1
Berlin (West)	39	33	—	—	72	—	6	78	—	—
Zusammen	101	3 452 754	—	—	3 452 855	—	632	3 453 487	1	1
1957 Bund	—	3 595 270	—	—	3 595 270	+	10 572	3 584 698	—	—
Länder	—	—	—	—	—	—	12 084	12 084	—	—
Hansestädte	58	12	—	—	70	—	—	70	—	—
Berlin (West)	—	32	—	—	32	—	17	49	—	—
Zusammen	58	3 595 314	—	—	3 595 372	—	1 529	3 596 901	—	—

B 2 noch: B. Ausgaben und Einnahmen von Bund, Ländern und Gemeinden (Gv.)
für die Rechnungsjahre 1958 und 1957

noch: 2. Ausgaben und Einnahmen der Hoheits- und Kammereiverwaltungen nach Verwaltungszweigen,
Gebietskörperschaften und Ausgaben-/Einnahmengruppen

1000 DM

Gebietskörperschaft	Verwaltungs- und Zweckausgaben		Ausgaben der Vermögensbewegung		Unmittel- bare Ausgaben zusammen	Saldo aus Zu- weisungen und Darlehen	Eigen- ausgaben	Einnahmen aus Ver- waltung und Betrieb	Einnahmen der Ver- mögens- bewegung	Spezielle Deckungs- mittel zusammen
	Personal- ausgaben	Übrige Verwal- tungs- und Zweck- ausgaben	Bauten und große Instand- setzungen	Übrige Ausgaben der Ver- mögens- bewegung						
	1	2	3	4	5	6	7	8	9	10
34. Kriegsgefangenenentschädigung										
1958 Bund	—	14 131	—	39 226	53 357	— 28 181	81 558	962	1 260	2 222
Länder	—	748	—	4 982	5 730	— 4 448	10 178	37	1 135	1 172
Hansestädte	53	511	—	185	749	+ 412	337	3	6	9
Berlin (West)	—	1 654	—	—	1 654	+ 1 362	292	—	—	—
Gemeinden (Gv.)	1 766	26 823	—	1	28 590	+ 27 605	985	45	—	45
Zusammen	1 819	43 867	—	44 394	90 080	— 3 250	93 330	1 047	2 401	3 448
1957 Bund	—	18 705	—	46 325	65 030	— 266 206	331 236	691	968	1 659
Länder	—	487	—	5 858	6 345	— 3 080	9 425	36	1 279	1 315
Hansestädte	267	11 247	—	266	11 780	+ 11 115	665	4	3	7
Berlin (West)	—	10 006	—	349	10 355	+ 10 006	349	8	22	30
Gemeinden (Gv.)	4 232	227 145	—	6	231 383	+ 226 575	4 808	46	—	46
Zusammen	4 499	267 590	—	52 804	324 893	— 21 590	346 483	785	2 272	3 057
35. Leistungen nach G 131										
1958 Bund	—	1 449 578	—	—	1 449 578	— 90 997	1 540 575	2 872	—	2 872
Länder	43 229	993	—	—	44 222	+ 42 789	1 433	—	—	—
Zusammen	43 229	1 450 571	—	—	1 493 800	— 48 208	1 542 008	2 872	—	2 872
1957 Bund	—	1 400 271	—	—	1 400 271	— 73 428	1 473 699	2 419	—	2 419
Länder	13 363	1 277	—	—	14 640	+ 13 134	1 506	—	—	—
Zusammen	13 363	1 401 548	—	—	1 414 911	— 60 294	1 475 205	2 419	—	2 419
36. Behörden der sozialen Kriegsfolgelasten										
1958 Bund	3 308	4 501	2 486	87	10 382	— —	10 382	171	16	187
Länder	169 573	42 013	5 132	1 936	218 654	— 2 555	221 209	23 730	294	24 024
Hansestädte	9 287	1 517	13	38	10 855	+ 344	10 511	98	—	98
Berlin (West)	10 545	1 958	—	35	12 538	+ 166	12 372	43	—	43
Zusammen	192 713	49 989	7 631	2 096	252 429	— 2 045	254 474	24 042	310	24 352
1957 Bund	3 459	4 902	4 189	513	13 063	— 1 390	14 453	171	22	193
Länder	160 596	41 405	4 614	2 782	209 397	— 1 991	211 388	22 996	89	23 085
Hansestädte	9 044	1 394	101	58	10 597	+ —	10 593	27	—	27
Berlin (West)	10 191	1 903	—	43	12 137	—	12 137	34	—	34
Zusammen	183 290	49 604	8 904	3 396	245 194	— 3 377	248 571	23 228	111	23 339
37. Arbeitslosenhilfe										
1958 Bund	—	323 889	—	—	323 889	—	323 889	—	—	—
1957 Bund	—	361 210	—	—	361 210	—	361 210	—	—	—
38. Arbeitsbeschaffungsmaßnahmen										
1958 Bund	—	10 193	—	5 525	15 718	— 27 538	43 256	4 105	2 630	6 735
Lastenausgleich	—	—	—	—	—	—	—	6 910	38 675	45 585
Länder	—	4 821	—	302	5 213	+ 6 658	1 445	6 336	3 804	10 140
Hansestädte	—	10	—	—	10	—	10	49	—	49
Berlin (West)	—	35 682	15 261	—	50 943	—	50 943	29 282	664	29 946
Zusammen	—	50 706	15 261	5 917	71 884	— 20 880	92 764	46 682	45 773	92 455
1957 Bund	—	14 364	—	6 249	20 613	— 27 563	48 176	3 524	2 339	5 863
Lastenausgleich	—	—	—	192	192	—	192	8 309	31 546	39 855
Länder	—	2 688	—	765	3 453	+ 1 699	1 754	6 246	3 608	9 854
Hansestädte	—	11	—	—	11	—	11	68	117	185
Berlin (West)	—	—	20 300	—	20 300	—	20 300	—	308	308
Zusammen	—	17 063	20 300	7 206	44 569	— 25 864	70 433	18 147	37 918	56 065
39. Zuschüsse an Träger der Sozialversicherung										
1958 Bund	—	5 067 235	—	—	5 067 235	— 70 420	5 137 655	10 038	15 576	25 614
Länder	—	7 957	—	—	7 957	—	7 957	6 486	—	6 486
Hansestädte	—	—	—	—	—	—	—	—	1 000	1 000
Berlin (West)	—	70 459	—	—	70 459	+ 70 400	59	59	—	59
Zusammen	—	5 145 651	—	—	5 145 651	— 20	5 145 671	16 583	16 576	33 159
1957 Bund	—	4 684 331	—	15 561	4 699 892	—	4 699 892	15 246	—	15 246
Länder	—	947	—	—	947	—	947	10 974	—	10 974
Hansestädte	—	—	—	12 000	12 000	—	12 000	—	—	—
Zusammen	—	4 685 278	—	27 561	4 712 839	—	4 712 839	26 220	—	26 220

noch: B. Ausgaben und Einnahmen von Bund, Ländern und Gemeinden (Gv.)
für die Rechnungsjahre 1958 und 1957

B 2

noch: 2. Ausgaben und Einnahmen der Hoheits- und Kämmererverwaltungen nach Verwaltungszweigen,
Gebietskörperschaften und Ausgaben-/Einnahmengruppen

1 000 DM

Gebietskörperschaft	Verwaltungs- und Zweckausgaben		Ausgaben der Vermögensbewegung		Unmittel- bare Ausgaben zusammen	Saldo aus Zu- weisungen und Darlehen	Eigen- ausgaben	Einnahmen aus Ver- waltung und Betrieb	Einnahmen der Ver- mögens- bewegung	Spezielle Deckungs- mittel zusammen
	Personal- ausgaben	Übrige Verwal- tungs- und Zweck- ausgaben	Bauten und große Instand- setzungen	Übrige Ausgaben der Ver- mögens- bewegung						
40. Förderung der freien Wohlfahrtspflege										
1958 Bund	—	29 450	—	9 544	38 994	— 2 500	41 494	138	78	216
Länder	—	21 657	—	3 156	24 813	+ 899	23 914	311	2 592	2 903
Hansestädte	—	1 510	—	—	1 510	—	1 510	51	—	51
Berlin (West)	—	5 978	—	116	6 094	+ 116	5 978	—	—	—
Gemeinden (Gv.)	—	15 523	—	347	15 870	+ 21	15 849	128	213	341
Zusammen	—	74 118	—	13 163	87 281	— 1 464	88 745	628	2 883	3 511
1957 Bund	—	21 248	—	9 000	30 248	— 1 800	32 048	—	—	—
Länder	—	19 608	—	—	19 608	— 957	20 565	459	1 066	1 525
Hansestädte	—	1 837	—	250	2 087	+ 250	1 837	51	—	51
Berlin (West)	—	4 280	—	1 714	5 994	+ 1 800	4 194	14	5	19
Gemeinden (Gv.)	—	12 206	—	464	12 670	+ 26	12 644	152	45	197
Zusammen	—	59 179	—	11 428	70 607	— 681	71 288	676	1 116	1 792
41. Jugendhilfe										
1958 Bund	—	1 830	—	—	1 830	— 4 878	6 708	—	—	—
Länder	5 589	55 123	836	541	62 089	— 27 111	89 200	4 996	637	5 633
Hansestädte	30 932	20 173	2 590	821	54 516	+ 2 088	52 428	8 482	74	8 556
Berlin (West)	46 807	44 844	5 485	579	97 715	+ 879	96 836	11 694	32	11 726
Gemeinden (Gv.)	109 171	176 426	20 039	11 880	317 516	+ 44 783	272 733	64 969	8 581	73 550
Zusammen	192 499	298 396	28 950	13 821	533 666	+ 15 761	517 905	90 141	9 324	99 465
1957 Bund	—	705	—	—	705	— 3 792	4 497	—	—	—
Länder	5 025	36 103	1 045	1 863	44 036	— 28 657	72 693	4 466	572	5 038
Hansestädte	27 715	18 961	1 778	985	49 439	+ 2 009	47 430	8 450	285	8 735
Berlin (West)	42 082	42 692	5 899	559	91 232	+ 613	90 619	11 483	—	11 483
Gemeinden (Gv.)	98 651	152 569	16 545	9 015	276 780	+ 38 775	238 005	62 755	6 866	69 621
Zusammen	173 473	251 030	25 267	12 422	462 192	+ 8 948	453 244	87 154	7 723	94 877
42. Sonstiges Sozialwesen										
1958 Bund	12 981	23 388	40	96 035	132 444	— 6 422	138 866	226	321	547
Länder	92 690	26 282	784	3 854	123 610	+ 3 726	119 884	10 281	74	10 355
Hansestädte	6 708	1 769	94	167	8 738	+ 572	8 166	1 271	1	1 272
Berlin (West)	13 646	3 019	—	15	16 680	—	16 680	919	—	919
Gemeinden (Gv.)	29 965	24 245	13 605	5 751	73 566	+ 7 609	65 957	12 617	6 184	18 801
Zusammen	155 990	78 703	14 523	105 822	355 038	+ 5 485	349 553	25 314	6 580	31 894
1957 Bund	12 418	18 863	20	22 290	53 591	— 13 003	66 594	222	23	245
Länder	84 236	24 396	174	1 114	109 920	+ 9 510	100 410	8 708	314	9 022
Hansestädte	6 404	1 411	47	47	7 909	+ 1 289	6 620	1 206	1	1 207
Berlin (West)	12 989	4 001	—	7	16 997	+ 2 119	14 878	569	—	569
Gemeinden (Gv.)	27 435	23 539	12 926	4 077	67 977	+ 6 643	61 334	11 527	5 230	16 757
Zusammen	143 482	72 210	13 167	27 535	256 394	+ 6 558	249 836	22 232	5 568	27 800
43. Sozialwesen zusammen										
1958 Bund	23 905	10 446 198	2 530	153 417	10 626 050	— 1 311 053	11 937 103	26 470	21 097	47 567
Lastenausgleich	—	3 120 558	—	7 355	3 133 913	+ 1 107 515	2 026 398	14 554	42 543	57 097
Länder	381 907	411 056	32 060	47 231	872 254	— 631 721	1 503 975	114 932	28 816	143 748
Hansestädte	93 830	148 903	10 515	4 673	257 921	— 44 221	302 142	63 509	1 741	65 250
Berlin (West)	118 937	354 534	28 820	1 713	504 004	+ 121 561	382 443	87 429	1 217	88 646
Gemeinden (Gv.)	516 186	1 819 713	77 505	74 996	2 488 400	+ 750 207	1 738 193	592 827	52 593	645 420
Zusammen	1 134 765	16 306 962	151 430	289 385	17 882 542	— 7 712	17 890 254	899 721	148 007	1 047 728
1957 Bund	23 921	10 207 633	4 209	102 841	10 338 604	— 1 599 896	11 938 500	23 102	3 353	26 455
Lastenausgleich	—	2 477 356	—	7 545	2 484 901	+ 1 268 544	1 216 357	17 434	35 109	52 543
Länder	336 203	351 688	15 092	39 437	742 420	— 701 092	1 443 512	115 987	25 520	141 507
Hansestädte	86 702	149 146	9 785	16 165	261 798	— 55 281	317 079	56 473	1 062	57 535
Berlin (West)	112 258	253 861	31 878	4 009	402 006	+ 75 887	326 119	49 135	650	49 785
Gemeinden (Gv.)	476 311	1 901 982	67 448	63 213	2 508 954	+ 941 158	1 567 796	511 612	52 385	563 997
Zusammen	1 035 393	15 341 666	128 412	233 210	16 738 683	— 70 680	16 809 363	773 743	118 079	891 822

B2 noch: B. Ausgaben und Einnahmen von Bund, Ländern und Gemeinden (Gv.)
für die Rechnungsjahre 1958 und 1957

noch: 2. Ausgaben und Einnahmen der Hoheits- und Kammereiverwaltungen nach Verwaltungszweigen,
Gebietskörperschaften und Ausgaben-/Einnahmengruppen

1000 DM

Gebietskörperschaft	Verwaltungs- und Zweckausgaben		Ausgaben der Vermögensbewegung		Unmittel- bare Ausgaben zusammen	Saldo aus Zu- weisungen und Darlehen	Eigen- ausgaben	Einnahmen aus Ver- waltung und Betrieb	Einnahmen der Ver- mögens- bewegung	Spezielle Deckungs- mittel zusammen
	Personal- ausgaben	Übrige Verwal- tungs- und Zweck- ausgaben	Bauten und große Instand- setzungen	Übrige Ausgaben der Ver- mögens- bewegung						
	1	2	3	4	5	6	7	8	9	10
Gesundheitswesen										
44. Krankenhäuser										
1958 Länder	10 349	30 752	2 215	24 868	68 184	— 44 487	112 671	18 152	11 084	29 236
Hansestädte	94 302	53 883	4 644	4 049	156 878	—	156 878	108 170	130	108 300
Berlin (West)	113 984	60 431	12 500	4 112	191 027	+ 1 225	189 802	79 531	3	79 534
Gemeinden (Gv.)	551 089	504 901	183 422	140 121	1 379 533	+ 49 151	1 330 382	877 828	123 584	1 001 412
Zusammen	769 724	649 967	202 781	173 150	1 795 622	+ 5 889	1 789 733	1 083 681	134 801	1 218 482
1957 Länder	9 673	29 295	5 292	21 518	65 778	— 39 131	104 909	17 425	11 705	29 130
Hansestädte	84 919	50 028	4 150	3 742	142 839	+ 34	142 805	88 875	3 398	92 273
Berlin (West)	102 083	58 128	12 986	4 438	177 635	—	177 635	65 015	—	65 015
Gemeinden (Gv.)	475 106	470 069	166 897	119 296	1 231 368	+ 47 309	1 184 059	770 627	126 516	897 143
Zusammen	671 781	607 520	189 325	148 994	1 617 620	+ 8 212	1 609 408	941 942	141 619	1 083 561
45. Anstalten für Nerven- und Geistesranke										
1958 Länder	42 025	28 436	7 500	2 479	80 440	— 391	80 831	65 407	2 306	67 713
Hansestädte	4 469	3 041	130	94	7 734	—	7 734	5 523	3	5 526
Berlin (West)	7 215	3 981	607	131	11 934	—	11 934	6 818	—	6 818
Gemeinden (Gv.)	86 209	61 079	30 981	12 155	190 424	+ 1 567	188 857	157 943	14 983	172 926
Zusammen	139 918	96 537	39 218	14 859	290 532	+ 1 176	289 356	235 691	17 292	252 983
1957 Länder	37 329	26 767	4 331	2 298	70 725	— 500	71 225	58 366	625	58 991
Hansestädte	3 913	2 345	277	474	7 009	—	7 009	4 473	1	4 474
Berlin (West)	6 818	3 389	12	39	10 258	—	10 258	6 255	—	6 255
Gemeinden (Gv.)	80 192	56 994	22 249	8 367	167 802	+ 1 730	166 072	137 309	10 424	147 733
Zusammen	128 252	89 495	26 869	11 178	255 794	+ 1 230	254 564	206 403	11 050	217 453
46. Sonstige Einrichtungen des Gesundheitswesens										
1958 Bund	—	2 430	—	—	2 430	—	2 430	—	—	—
Länder	9 375	3 969	2 580	1 181	17 105	+ 94	17 011	7 050	235	7 285
Hansestädte	9 727	3 085	696	765	14 273	+ 40	14 233	3 245	10	3 255
Berlin (West)	16 974	7 833	2 927	281	28 015	+ 25	27 990	4 702	—	4 702
Gemeinden (Gv.)	29 230	15 795	3 281	3 614	51 920	+ 2 012	49 908	18 978	1 648	20 626
Zusammen	65 306	33 112	9 484	5 841	113 743	+ 2 171	111 572	33 975	1 893	35 868
1957 Bund	—	2 388	—	—	2 388	—	2 388	—	—	—
Länder	8 176	3 095	748	422	12 441	+ 77	12 364	6 263	852	7 115
Hansestädte	8 884	2 994	919	882	13 679	+ 30	13 649	3 090	204	3 294
Berlin (West)	15 484	6 579	1 464	366	23 893	—	23 893	4 387	1	4 388
Gemeinden (Gv.)	27 271	14 125	2 553	3 171	47 120	+ 696	46 424	17 436	1 953	19 389
Zusammen	59 815	29 181	5 684	4 841	99 521	+ 803	98 718	31 176	3 010	34 186
47. Gesundheitsdienst										
1958 Bund	5 160	5 521	118	134	10 933	—	10 933	750	1	751
Länder	44 270	22 614	2 481	1 284	70 649	— 11 391	82 040	5 119	1 102	6 221
Hansestädte	12 010	1 963	1 237	448	15 658	+ 93	15 565	1 361	5	1 366
Berlin (West)	7 866	2 412	—	34	10 312	—	10 312	376	2	378
Gemeinden (Gv.)	83 514	65 245	41 367	15 386	205 512	+ 23 186	182 326	42 253	15 908	58 161
Zusammen	152 820	97 755	45 203	17 286	313 064	+ 11 888	301 176	49 859	17 018	66 877
1957 Bund	4 740	4 841	1 397	95	11 073	—	11 073	652	1	653
Länder	42 089	25 585	3 181	1 250	72 105	— 9 812	81 917	6 113	1 555	7 668
Hansestädte	11 374	2 139	1 641	363	15 517	—	15 517	1 708	7	1 715
Berlin (West)	7 379	2 585	50	43	10 057	—	10 057	441	—	441
Gemeinden (Gv.)	77 289	59 388	35 710	14 822	187 209	+ 16 673	170 536	39 751	14 677	54 428
Zusammen	142 871	94 538	41 979	16 573	295 961	+ 6 861	289 100	48 665	16 240	64 905

noch: B. Ausgaben und Einnahmen von Bund, Ländern und Gemeinden (Gv.)
für die Rechnungsjahre 1958 und 1957

B 2

noch: 2. Ausgaben und Einnahmen der Hoheits- und Kämmerieverwaltungen nach Verwaltungszweigen,
Gebietskörperschaften und Ausgaben-/Einnahmengruppen

1000 DM

Gebietskörperschaft	Verwaltungs- und Zweckausgaben		Ausgaben der Vermögensbewegung		Unmittel- bare Ausgaben zusammen	Saldo aus Zu- weisungen und Darlehen	Eigen- ausgaben	Einnahmen aus Ver- waltung und Betrieb	Einnahmen der Ver- mögens- bewegung	Spezielle Deckungs- mittel zusammen
	Personal- ausgaben	Übrige Verwal- tungs- und Zweck- ausgaben	Bauten und große Instand- setzungen	Übrige Ausgaben der Ver- mögens- bewegung						
	1	2	3	4	5	6	7	8	9	10
48. Leibesübungen und Jugendpflege										
1958 Bund	47	39 311	23	—	39 381	—	27 037	66 418	1 263	1 263
Länder	503	80 973	154	384	82 014	—	40 732	122 746	556	632
Hansestädte	1 903	11 272	2 023	592	15 790	+	621	15 169	1 934	2 255
Berlin (West)	4 229	10 234	4 711	659	19 833	+	1 195	18 638	3 591	3 591
Gemeinden (Gv.)	18 906	82 851	42 762	21 831	166 350	+	30 425	135 925	16 125	33 187
Zusammen	25 588	224 641	49 673	23 466	323 368	—	35 528	358 896	23 469	40 928
1957 Bund	47	39 255	—	—	39 302	—	10 375	49 677	89	114
Länder	648	66 211	11	204	67 074	—	26 745	93 819	555	607
Hansestädte	1 733	8 145	1 960	826	12 664	+	547	12 117	2 026	2 432
Berlin (West)	3 570	9 849	4 248	703	18 370	+	1 632	16 738	2 329	95 023
Gemeinden (Gv.)	16 362	74 526	37 928	18 114	146 930	+	25 611	121 319	12 943	28 844
Zusammen	22 360	197 986	44 147	19 847	284 340	—	9 330	293 670	17 942	34 487
49. Gesundheitswesen zusammen										
1958 Bund	5 207	47 262	141	134	52 744	—	27 037	79 781	2 013	2 014
Länder	106 522	166 744	14 930	30 196	318 392	—	96 907	415 299	96 284	111 087
Hansestädte	122 411	73 244	8 730	5 948	210 333	+	754	209 579	120 233	120 702
Berlin (West)	150 268	84 891	20 745	5 217	261 121	+	2 445	253 676	95 018	5
Gemeinden (Gv.)	768 948	729 871	301 813	193 107	1 993 739	+	106 341	1 887 398	1 113 127	1 286 312
Zusammen	1 153 356	1 102 012	346 359	234 602	2 836 329	—	14 404	2 850 733	1 426 675	1 615 138
1957 Bund	4 787	46 484	1 397	95	52 763	—	10 375	63 138	741	767
Länder	97 915	150 953	13 563	25 692	288 123	—	76 111	364 234	88 722	103 511
Hansestädte	110 823	65 651	8 947	6 287	191 708	+	611	191 097	100 172	104 188
Berlin (West)	135 334	80 530	18 760	5 589	240 213	+	1 632	238 581	78 427	78 589
Gemeinden (Gv.)	676 220	675 102	265 337	163 770	1 780 429	+	92 019	1 688 410	978 066	1 147 537
Zusammen	1 025 079	1 018 720	308 004	201 433	2 553 236	+	7 776	2 545 460	1 246 128	1 434 592
50. Förderung des Wohnungsbaues										
1958 Bund	—	1	2 244	329 585	331 830	—	1432 002	1763 832	310 803	325 812
Lastenausgleich	—	—	—	570 946	570 946	—	112 160	683 108	8 794	120 106
Länder	—	373 906	1 802	2 200 890	2 576 598	+	1 327 481	1 249 117	99 181	729 706
Hansestädte	—	40 191	706	196 190	237 087	+	61 852	175 235	11 646	45 976
Berlin (West)	—	17 093	315	292 016	309 424	+	91 930	217 494	39 545	193 676
Gemeinden (Gv.)	21 855	65 741	168 680	375 565	631 841	+	75 425	556 416	52 812	361 823
Zusammen	21 855	496 932	173 747	3 965 192	4 657 726	+	12 526	4 645 200	522 781	1 254 118
1957 Bund	—	247	1 966	360 873	363 086	—	1 331 236	1 694 322	351 798	358 140
Lastenausgleich	—	—	—	543 829	543 829	—	238 856	782 685	9 274	51 128
Länder	—	298 632	719	2 062 562	2 361 913	+	1 139 879	1 222 034	113 271	378 671
Hansestädte	—	33 009	22	169 835	202 866	+	96 685	106 181	11 159	110 605
Berlin (West)	—	18 238	831	276 098	295 167	+	241 759	53 408	12 629	42 135
Gemeinden (Gv.)	20 360	58 301	151 014	303 619	533 294	+	61 824	471 470	47 169	259 275
Zusammen	20 360	408 427	154 552	3 716 816	4 300 155	—	29 945	4 330 109	545 300	1 199 954
51. Bauverwaltung, Vermessung und Planung										
1958 Bund	7 545	3 993	15	141	11 694	—	68 711	80 405	27 213	27 358
Länder	221 396	105 790	4 052	5 353	336 591	+	75 061	261 530	69 973	70 067
Hansestädte	44 982	7 548	3 589	2 270	58 389	+	5 811	52 578	10 086	10 137
Berlin (West)	49 742	5 468	89	241	55 540	+	231	55 309	15 264	15 268
Gemeinden (Gv.)	367 601	100 286	27 988	30 222	526 097	+	36 115	489 982	141 013	157 338
Zusammen	691 266	223 085	35 733	38 227	988 311	+	48 507	939 804	263 549	280 168
1957 Bund	6 289	3 634	250	167	10 340	—	51 287	61 627	32 582	32 577
Länder	197 984	68 970	4 121	5 355	276 430	+	30 310	246 120	54 972	55 418
Hansestädte	42 609	7 559	3 439	1 818	55 425	+	4 768	50 657	9 959	10 157
Berlin (West)	42 931	4 643	316	346	48 236	+	110	48 126	12 726	12 758
Gemeinden (Gv.)	339 379	93 789	22 128	22 003	477 299	+	33 815	443 484	128 682	140 872
Zusammen	629 192	178 595	30 254	29 689	867 730	+	17 716	850 014	238 901	231 782

B 2 noch: B. Ausgaben und Einnahmen von Bund, Ländern und Gemeinden (Gv.)
für die Rechnungsjahre 1958 und 1957

noch: 2. Ausgaben und Einnahmen der Hoheits- und Kammereiverwaltungen nach Verwaltungszweigen,
Gebietskörperschaften und Ausgaben-/Einnahmengruppen

1000 DM

Gebietskörperschaft	Verwaltungs- und Zweckausgaben		Ausgaben der Vermögensbewegung		Unmittel- bare Ausgaben zusammen	Saldo aus Zu- weisungen und Darlehen	Eigen- ausgaben	Einnahmen aus Ver- waltung und Betrieb	Einnahmen der Ver- mögens- bewegung	Spezielle Deckungs- mittel zusammen
	Personal- ausgaben	Übrige Verwal- tungs- und Zweck- ausgaben	Bauten und große Instand- setzungen	Übrige Ausgaben der Ver- mögens- bewegung						
	1	2	3	4	5	6	7	8	9	10
52. Ernährung, Landwirtschaft und Forsten										
1958 Bund	12 143	786 170	127	472 306	1 270 746	- 1 048 256	2 319 002	447 020	357 737	804 757
Lastenausgleich	—	—	—	103 374	103 374	— 14 276	117 650	403	78 081	78 484
Länder	242 894	1 517 369	41 067	158 229	1 959 559	+ 812 051	1 147 508	227 837	133 775	361 612
Hansestädte	7 226	14 773	5 556	669	28 224	+ 11 539	16 685	4 746	173	4 919
Berlin (West)	4 933	20 871	640	243	26 687	+ 2 293	24 394	2 500	47	2 547
Gemeinden (Gv.)	33 231	151 684	88 441	15 244	288 600	+ 104 421	184 179	58 321	20 248	78 569
Zusammen	300 427	2 490 867	135 831	750 065	3 677 190	- 132 228	3 809 418	740 827	590 061	1 330 888
1957 Bund	11 909	858 385	275	660 867	1 531 436	- 1 024 770	2 556 206	397 995	21 102	419 097
Lastenausgleich	—	—	—	114 511	114 511	— 106 675	221 186	720	31 657	32 377
Länder	223 923	1 431 160	40 051	325 514	2 021 548	+ 933 222	1 088 326	199 025	120 225	320 150
Hansestädte	6 705	15 640	3 086	2 023	27 454	+ 11 192	16 262	4 561	362	4 923
Berlin (West)	5 020	24 096	352	87	29 555	+ 3 515	26 040	2 247	28	2 275
Gemeinden (Gv.)	30 278	137 068	51 770	12 913	232 029	+ 79 843	152 186	51 572	17 893	69 465
Zusammen	277 835	2 466 349	96 434	1 115 915	3 956 533	- 103 673	4 060 206	657 020	191 267	848 287
53. Handel, Industrie und Gewerbe										
1958 Bund	64 512	253 135	5 812	516 913	840 372	- 115 705	956 077	95 263	54 805	150 068
Lastenausgleich	—	—	—	107 304	107 304	—	107 304	35 115	225 490	260 605
Länder	49 593	69 042	1 931	58 105	178 671	+ 21 748	156 923	71 762	122 642	194 404
Hansestädte	7 809	4 057	178	4 675	16 809	+ 4	16 805	4 768	10 116	14 884
Berlin (West)	15 588	8 674	836	10 115	35 213	+ 50	35 163	4 288	9 173	13 461
Gemeinden (Gv.)	11 202	51 415	18 559	35 078	116 254	+ 187	116 067	28 138	36 234	64 372
Zusammen	148 794	386 323	27 316	732 190	1 294 623	- 93 716	1 388 339	239 334	458 460	697 794
1957 Bund	59 997	410 803	7 006	256 982	734 788	- 199 950	934 738	79 137	28 117	107 254
Lastenausgleich	—	—	—	124 002	124 002	—	124 002	36 899	78 840	115 739
Länder	48 294	61 432	2 867	93 471	206 064	+ 22 453	183 611	70 809	70 194	141 003
Hansestädte	7 424	4 830	221	5 773	18 248	+ 6	18 242	5 029	16 363	22 292
Berlin (West)	19 016	10 690	774	12 763	43 243	+ 1 250	41 993	4 082	7 691	11 773
Gemeinden (Gv.)	10 671	45 941	28 118	32 989	117 719	+ 3 502	114 217	25 246	29 957	55 203
Zusammen	145 402	533 696	38 986	525 980	1 244 064	- 172 739	1 416 803	222 102	231 162	453 264
Verkehr										
54. Straßen, Wege, Brücken										
1958 Bund	446	213 798	870 008	6 732	1 090 984	- 88 743	1 179 727	13 957	1 291	15 248
Länder	59 712	179 415	263 271	5 835	508 233	- 317 868	826 101	15 116	32 846	47 962
Hansestädte	10 907	24 435	62 036	5 443	102 821	+ 4 913	97 908	21 369	14 593	35 962
Berlin (West)	7 514	20 947	60 329	1 440	90 230	+ 19 091	71 139	5 059	359	5 418
Gemeinden (Gv.)	256 419	510 163	1 312 370	350 339	2 429 291	+ 530 630	1 898 661	318 127	424 222	742 349
Zusammen	334 998	948 758	2 568 014	369 789	4 221 539	+ 148 023	4 073 536	373 628	473 311	846 939
1957 Bund	427	135 551	548 773	1 912	686 663	- 44 794	731 457	11 711	1 157	12 868
Länder	57 239	158 844	203 199	5 729	425 011	- 251 023	676 034	10 616	42 778	53 394
Hansestädte	9 441	24 653	47 441	5 086	86 621	+ 4 934	81 687	24 935	28 236	53 221
Berlin (West)	7 028	12 110	44 043	186	63 367	+ 16 048	47 319	2 959	159	3 118
Gemeinden (Gv.)	233 394	454 951	1 058 754	266 584	2 013 683	+ 456 023	1 557 660	265 322	394 894	660 216
Zusammen	307 529	786 109	1 902 210	279 497	3 275 345	+ 181 188	3 094 137	315 543	467 274	782 817
55. Wasserstraßen, Schifffahrt, Häfen										
1958 Bund	53 666	145 649	123 591	36 220	359 126	+ 5 546	353 580	108 493	944	109 437
Länder	1 502	16 628	10 056	20 899	49 085	- 5 123	54 208	9 007	9 490	18 497
Hansestädte	39 163	41 885	50 809	12 154	144 011	+ 3 439	147 460	51 456	57 109	108 565
Berlin (West)	496	475	208	—	1 179	+ 49	1 130	75	—	75
Gemeinden (Gv.)	8 616	18 727	25 474	6 382	59 199	+ 8 525	50 674	4 649	9 374	14 023
Zusammen	103 443	223 364	210 138	75 655	612 600	+ 5 558	607 042	173 680	76 917	250 597
1957 Bund	47 287	127 115	126 947	31 672	333 021	- 1 416	334 437	90 824	1 160	91 984
Länder	1 412	16 514	5 776	12 556	36 258	- 303	36 561	10 001	3 085	13 086
Hansestädte	37 557	37 862	54 227	13 495	143 141	+ 3 033	140 108	48 884	13 252	62 136
Berlin (West)	426	337	409	3	1 175	+ 36	1 139	62	—	62
Gemeinden (Gv.)	7 843	16 796	24 480	4 560	53 679	+ 13 606	40 073	3 362	10 196	13 558
Zusammen	94 525	198 624	211 839	62 286	567 274	+ 14 956	552 318	153 133	27 693	180 826

für die Rechnungsjahre 1958 und 1957

noch: 2. Ausgaben und Einnahmen der Hoheits- und Kämmererverwaltungen nach Verwaltungszweigen, Gebietskörperschaften und Ausgaben-/Einnahmengruppen

1000 DM

Gebietskörperschaft	Verwaltungs- und Zweckausgaben		Ausgaben der Vermögensbewegung		Unmittelbare Ausgaben zusammen	Saldo, aus Zuweisungen und Darlehen	Eigenausgaben	Einnahmen aus Verwaltung und Betrieb	Einnahmen der Vermögensbewegung	Spezielle Deckungsmittel zusammen
	Personalausgaben	Übrige Verwaltungs- und Zweckausgaben	Bauten und große Instandsetzungen	Übrige Ausgaben der Vermögensbewegung						
	1	2	3	4	5	6	7	8	9	10
56. Übriges Verkehrswesen										
1958 Bund	33 726	67 046	898	8 247	109 917	—	73 271	183 188	12 477	1 546
Länder	7 346	10 999	1 916	66 065	86 326	+	7 061	79 265	16 125	395
Hansestädte	4 407	2 184	319	5 961	12 851	+	1	12 850	3 486	152
Berlin (West)	1 176	172	—	122	1 470	+	60	1 410	115	—
Zusammen	46 655	80 381	3 133	80 395	210 564	—	66 149	276 713	32 203	2 093
1957 Bund	29 626	52 498	722	14 641	97 487	—	74 153	171 640	11 304	461
Länder	7 050	6 331	2 129	190 851	206 361	+	11 878	194 483	9 540	92 767
Hansestädte	4 022	1 944	806	882	7 654	—	—	7 654	3 644	5
Berlin (West)	1 151	219	9	541	1 920	+	120	1 800	100	—
Zusammen	41 849	60 992	3 666	206 915	313 422	—	62 155	375 577	24 588	93 233
57. Verkehr zusammen										
1958 Bund	87 838	426 493	994 497	51 199	1 560 027	—	156 468	1 716 495	134 927	3 781
Länder	68 560	207 042	275 243	92 799	643 644	—	315 930	959 574	40 248	42 731
Hansestädte	54 477	68 484	113 164	23 558	259 683	+	1 475	258 208	76 311	71 854
Berlin (West)	9 186	21 594	60 537	1 562	92 879	+	19 200	73 679	5 249	359
Gemeinden (Gv.)	265 035	528 890	1 337 844	356 721	2 488 490	+	539 155	1 949 335	322 776	433 596
Zusammen	485 096	1 252 503	2 781 285	525 839	5 044 723	+	87 432	4 957 291	579 511	552 321
1957 Bund	77 340	315 164	676 442	48 225	1 117 171	—	120 363	1 237 534	118 839	2 778
Länder	65 701	181 689	211 104	209 136	667 630	—	239 448	907 078	30 157	138 630
Hansestädte	51 020	64 459	102 474	19 463	237 416	+	7 967	229 449	77 463	41 543
Berlin (West)	8 605	12 666	44 461	730	66 462	+	16 204	50 258	3 121	159
Gemeinden (Gv.)	241 237	471 747	1 083 234	271 144	2 067 362	+	469 629	1 597 733	268 684	405 090
Zusammen	443 903	1 045 725	2 117 715	548 698	4 156 041	+	133 989	4 022 052	493 264	588 200
58. Kommunale Anstalten und Einrichtungen										
1958 Bund	—	—	—	—	—	—	8 695	8 695	—	—
Länder	—	482	—	—	482	—	70 643	71 125	3 575	88
Hansestädte	74 865	39 409	71 845	9 515	195 634	—	—	195 634	65 973	18 564
Berlin (West)	74 873	41 495	29 440	12 058	157 866	+	8 695	149 171	85 431	7 288
Gemeinden (Gv.)	639 199	617 951	877 599	351 927	2 486 676	+	172 908	2 313 768	1 024 590	497 876
Zusammen	788 937	699 337	978 884	373 500	2 840 658	+	102 265	2 738 393	1 179 569	523 811
1957 Bund	—	—	—	—	—	—	2 800	2 800	—	—
Länder	—	441	—	40	481	—	40 890	41 371	3 733	1 240
Hansestädte	68 203	40 035	46 565	10 659	165 462	—	—	165 462	59 453	11 906
Berlin (West)	67 922	36 341	19 009	6 670	129 942	+	2 800	127 142	63 625	1 289
Gemeinden (Gv.)	648 837	552 886	692 889	293 605	2 188 217	+	149 144	2 039 073	991 680	392 702
Zusammen	784 962	629 703	758 463	310 974	2 484 102	+	108 254	2 375 848	1 118 491	407 137
Den Hoheits- und Kämmererverwaltungen zugerechnete Ausgaben und Einnahmen für das Erwerbsvermögen										
59. Wirtschaftsunternehmen										
1958 Bund	—	—	2 165	531 234	533 399	—	—	533 399	—	123 984
Länder	—	—	49 816	122 120	171 936	+	12 258	159 678	—	76 353
Hansestädte	—	—	33 880	57 071	90 951	+	310	90 641	—	32 356
Berlin (West)	—	—	57 040	34 023	91 063	+	61 762	29 301	—	11 200
Gemeinden (Gv.)	—	6 853	274 450	733 031	1 014 334	+	63 819	950 515	5 508	688 666
Zusammen	—	6 853	417 351	1 477 479	1 901 683	+	138 149	1 763 534	5 508	932 559
1957 Bund	—	—	2 992	373 896	376 888	—	—	376 888	—	3 696
Länder	—	—	41 307	117 189	158 496	+	5 293	153 203	—	63 731
Hansestädte	—	—	9 163	77 612	86 775	+	340	86 435	—	76 730
Berlin (West)	—	—	59 042	28 920	87 962	+	64 172	23 790	—	1 982
Gemeinden (Gv.)	—	4 896	236 296	1 003 880	1 245 072	+	73 010	1 172 062	4 645	928 227
Zusammen	—	4 896	348 800	1 601 497	1 955 193	+	142 815	1 812 378	4 645	1 074 366

noch: 2. Ausgaben und Einnahmen der Hoheits- und Kämmererverwaltungen nach Verwaltungszweigen,
Gebietskörperschaften und Ausgaben-/Einnahmengruppen

1000 DM

Gebietskörperschaft	Verwaltungs- und Zweckausgaben		Ausgaben der Vermögensbewegung		Unmittel- bare Ausgaben zusammen	Saldo aus Zu- weisungen und Darlehen	Eigen- ausgaben	Einnahmen aus Ver- waltung und Betrieb	Einnahmen der Ver- mögens- bewegung	Spezielle Deckungs- mittel zusammen
	Personal- ausgaben	Übrige Verwal- tungs- und Zweck- ausgaben	Bauten und große Instand- setzungen	Übrige, Ausgaben der Ver- mögens- bewegung						
	1	2	3	4	5	6	7	8	9	10
60. Allgemeines Kapitalvermögen										
1958 Bund	—	—	—	269 140	269 140	+	24 003	245 137	—	16 025
Länder	—	—	—	49	49	+	5 921	5 872	—	83 613
Hansestädte	—	—	—	8 580	8 580	—	—	8 580	—	7 308
Berlin (West)	—	—	—	11 113	11 113	—	—	11 113	—	10 406
Gemeinden (Gv.)	—	7	—	56 751	56 758	+	60	56 698	3	33 568
Zusammen	—	7	—	345 633	345 640	+	29 984	315 656	3	150 920
1957 Bund	—	—	—	240 403	240 403	+	40 830	199 573	—	14 992
Länder	—	—	—	20 201	20 201	+	5 638	14 563	—	66 297
Hansestädte	—	—	—	13 137	13 137	—	—	13 137	—	6 817
Berlin (West)	—	—	—	1 545	1 545	—	—	1 545	—	457
Gemeinden (Gv.)	—	3	8	57 170	57 181	+	44	57 137	4	38 173
Zusammen	—	3	8	332 456	332 467	+	46 512	285 955	4	126 736
61. Allgemeines Grundvermögen										
1958 Bund	—	—	17 807	10 509	28 316	—	—	28 316	—	46 894
Länder	—	—	9 355	15 813	25 168	+	15	25 153	—	53 878
Hansestädte	—	—	535	41 646	42 181	—	—	42 181	—	21 966
Berlin (West)	—	—	142	9 105	9 247	—	—	9 247	—	913
Gemeinden (Gv.)	—	362	56 451	389 994	446 807	+	21 992	424 815	1 087	310 561
Zusammen	—	362	84 290	467 067	551 719	+	22 007	529 712	1 087	434 212
1957 Bund	—	—	18 028	4 757	22 785	—	—	22 785	—	35 721
Länder	—	—	7 000	24 503	31 503	+	17	31 486	—	42 683
Hansestädte	—	—	622	36 642	37 264	—	—	37 264	—	38 109
Berlin (West)	—	—	116	16 629	16 745	—	—	16 745	—	6 990
Gemeinden (Gv.)	—	330	47 917	282 281	330 528	+	11 297	319 231	1 968	228 179
Zusammen	—	330	73 683	364 812	438 825	+	11 314	427 511	1 968	351 682
62. Sondervermögen										
1958 Bund	—	—	—	—	—	—	—	—	30 000	30 000
Länder	—	—	207	138	345	—	—	345	5 643	5 643
Hansestädte	—	—	3	2	5	—	—	5	—	1
Berlin (West)	—	—	28	41	69	—	—	69	28	28
Gemeinden (Gv.)	4 317	17 103	402	38 335	60 157	—	19 283	79 440	71 909	79 809
Zusammen	4 317	17 103	640	38 516	60 576	—	19 283	79 859	71 909	114 981
1957 Länder	—	—	14	4 208	4 222	—	—	4 222	—	2 505
Hansestädte	—	—	—	10 129	10 129	—	—	10 129	—	7 968
Berlin (West)	—	—	—	—	—	—	—	—	43	43
Gemeinden (Gv.)	3 621	16 613	640	33 724	54 598	—	6 064	60 662	53 821	60 903
Zusammen	3 621	16 613	654	48 061	68 949	—	6 064	75 013	53 821	71 419
63. Erwerbsvermögen zusammen										
1958 Bund	—	—	19 972	810 883	830 855	+	24 003	806 852	—	216 903
Länder	—	—	59 378	138 120	197 498	+	18 194	179 304	—	219 487
Hansestädte	—	—	34 418	107 209	141 717	+	310	141 407	—	61 631
Berlin (West)	—	—	57 210	54 282	111 492	+	61 762	49 730	—	22 547
Gemeinden (Gv.)	4 317	24 325	331 303	1 218 111	1 578 056	+	66 588	1 511 468	78 507	1 118 702
Zusammen	4 317	24 325	502 281	2 328 695	2 859 618	+	170 857	2 688 761	78 507	1 639 270
1957 Bund	—	—	21 020	619 056	640 076	+	40 830	599 246	—	54 409
Länder	—	—	48 321	166 101	214 422	+	10 948	203 474	—	175 216
Hansestädte	—	—	9 785	137 520	147 305	+	340	146 965	—	129 624
Berlin (West)	—	—	59 158	47 094	106 252	+	64 172	42 080	—	9 472
Gemeinden (Gv.)	3 621	21 842	284 861	1 377 055	1 687 379	+	78 287	1 609 092	60 438	1 262 099
Zusammen	3 621	21 842	423 145	2 346 826	2 795 434	+	194 577	2 600 857	60 438	1 630 820
Besondere Kriegsfolgelasten										
64. Wiedergutmachung										
1958 Bund	261	376 686	—	—	376 947	—	808 561	1 185 508	2 070	40 000
Länder	17 663	998 195	—	2 737	1 018 595	+	370 515	648 080	5 076	3 036
Hansestädte	2 358	64 606	1	832	67 797	+	34 979	32 818	144	307
Berlin (West)	10 222	495 392	—	828	506 442	+	402 397	104 045	2 190	1 225
Zusammen	30 504	1 934 879	1	4 397	1 969 781	—	670	1 970 451	9 480	44 568
1957 Bund	191	423 686	—	2	423 879	—	895 292	1 319 171	441	—
Länder	15 807	1 131 093	57	3 911	1 150 868	+	489 047	661 821	13 525	4 622
Hansestädte	2 106	68 317	—	1 223	71 646	+	35 021	36 625	129	400
Berlin (West)	8 930	456 623	—	1 414	466 967	+	388 273	78 694	1 364	1 457
Zusammen	27 034	2 079 719	57	6 550	2 113 360	+	17 049	2 096 311	15 459	6 479

für die Rechnungsjahre 1958 und 1957

noch: 2. Ausgaben und Einnahmen der Hoheits- und Kammereiverwaltungen nach Verwaltungszweigen, Gebietskörperschaften und Ausgaben-/Einnahmengruppen

1000 DM

Gebietskörperschaft	Verwaltungs- und Zweckausgaben		Ausgaben der Vermögensbewegung		Unmittelbare Ausgaben zusammen	Saldo aus Zuweisungen und Darlehen	Eigenausgaben	Einnahmen aus Verwaltung und Betrieb	Einnahmen der Vermögensbewegung	Spezielle Deckungsmittel zusammen
	Personal- ausgaben	Übrige Verwaltungs- und Zweckausgaben	Bauten und große Instandsetzungen	Übrige Ausgaben der Vermögensbewegung						
	1	2	3	4	5	6	7	8	9	10
65. Kriegsschädenbeseitigung und Wiederaufbau (soweit nicht aufgeteilt)										
1958 Länder	—	1 978	—	—	1 978	—	20 241	22 219	—	—
Hansestädte	235	2 533	835	—	3 603	—	3 603	256	177	433
Berlin (West)	—	23 765	—	—	23 765	—	23 765	3 235	—	3 235
Gemeinden (Gv.)	2 660	5 372	24 586	5 483	38 101	+	18 737	19 364	1 694	7 460
Zusammen	2 895	33 648	25 421	5 483	67 447	—	1 504	68 951	5 185	11 128
1957 Länder	—	85	—	—	85	—	30 336	30 421	—	—
Hansestädte	481	2 580	1 064	—	4 125	—	4 125	668	43	711
Berlin (West)	—	18 600	—	—	18 600	—	18 600	2 885	—	2 885
Gemeinden (Gv.)	2 725	5 589	35 650	2 595	46 559	+	27 397	19 162	3 683	15 191
Zusammen	3 206	26 854	36 714	2 595	69 369	—	2 939	72 308	7 236	18 787
66. Übrige Kriegsfolgelasten										
1958 Bund	—	75 494	—	3	75 497	—	24 629	100 126	—	—
Länder	830	15 263	2	247	16 342	+	3 877	12 465	138	338
Hansestädte	—	920	—	16	936	+	255	681	—	—
Berlin (West)	8 852	105 063	197	59	114 171	+	16 427	97 744	2 108	2 108
Zusammen	9 682	196 740	199	325	206 946	—	4 070	211 016	2 246	2 446
1957 Bund	—	41 387	—	—	41 387	—	17 305	58 692	—	—
Länder	769	11 101	1	452	12 323	+	2 702	9 621	794	1 228
Hansestädte	26	546	—	12	584	+	756	1 172	87	87
Berlin (West)	8 527	98 293	115	376	107 311	+	9 667	97 644	3 980	3 980
Zusammen	9 322	151 327	116	840	161 605	—	4 180	165 785	4 861	5 295
67. Besondere Kriegsfolgelasten zusammen										
1958 Bund	261	452 180	—	3	452 444	—	833 190	1 285 634	2 070	42 070
Länder	18 493	1 015 436	2	2 084	1 036 915	+	354 151	682 764	5 214	8 450
Hansestädte	2 593	68 059	836	848	72 336	+	35 234	37 102	400	884
Berlin (West)	19 074	624 220	197	887	644 378	+	418 824	225 554	7 533	8 758
Gemeinden (Gv.)	2 660	5 372	24 586	5 483	38 101	+	18 737	19 364	1 694	7 460
Zusammen	43 081	2 165 267	25 621	10 205	2 244 174	—	6 244	2 250 418	16 911	67 622
1957 Bund	191	465 073	—	2	465 266	—	912 597	1 377 863	441	441
Länder	16 576	1 142 279	58	4 363	1 163 276	+	461 413	701 863	14 319	19 375
Hansestädte	2 613	71 443	1 064	1 235	76 355	+	35 777	40 578	884	1 327
Berlin (West)	17 457	573 516	115	1 790	592 878	+	397 940	194 938	8 229	9 686
Gemeinden (Gv.)	2 725	5 589	35 650	2 595	46 559	+	27 397	19 162	3 683	15 191
Zusammen	39 562	2 257 900	36 887	9 985	2 344 334	+	9 930	2 334 404	27 556	46 020
68. Schuldenaufnahmen und Schuldendienst										
1958 Bund	—	636 941	—	507 960	1 144 901	—	13 124	1 158 025	34 282	212 782
Lastenausgleich	—	56 331	—	110 534	166 865	—	—	166 865	—	558 466
Länder	—	451 664	—	443 546	895 210	—	27 684	922 894	36 737	712 872
Hansestädte	—	77 730	—	86 920	164 650	+	12 963	151 687	2 099	47 558
Berlin (West)	—	39 727	—	18 418	58 145	+	14 965	73 110	5 777	5 782
Gemeinden (Gv.)	—	3 286	—	6 432	9 718	+	5	9 713	671	2 001
Zusammen	—	1 265 679	—	1 173 810	2 439 489	—	42 805	2 482 294	79 566	1 459 605
1957 Bund	—	508 179	—	804 861	1 313 040	—	9 901	1 322 941	23 741	192 672
Lastenausgleich	—	36 917	—	161 628	198 545	—	—	198 545	—	41 419
Länder	—	466 870	—	288 045	754 915	—	57 216	812 131	27 390	670 474
Hansestädte	—	70 507	—	52 559	123 066	+	10 443	112 623	7 001	63 377
Berlin (West)	—	41 319	—	23 035	64 354	+	5 059	59 295	1 894	1 974
Gemeinden (Gv.)	—	4 275	—	10 239	14 514	+	418	14 096	166	3 965
Zusammen	—	1 126 067	—	1 340 367	2 468 434	—	51 197	2 519 631	60 192	913 689
70. Hoheits- und Kammereiverwaltungen insgesamt										
1958 Bund	2 339 767	20 447 368	1 646 084	3 227 228	(27 612 931 ¹⁾)	—	5 155 519	(32 768 450 ¹⁾)	1 302 208	903 264
Lastenausgleich	—	3 227 099	—	899 513	4 126 612	+	981 079	3 145 533	68 826	1 051 892
Länder	7 485 415	5 591 437	786 625	3 321 511	17 184 988	+	1 599 379	15 585 609	1 604 728	1 919 695
Hansestädte	1 056 185	677 486	330 139	471 743	2 497 480 ²⁾	+	96 209	2 401 271 ²⁾	446 723	271 354
Berlin (West)	1 132 356	1 361 002	261 787	410 369	3 125 471 ³⁾	+	746 615	2 378 856 ³⁾	410 134	566 483 ³⁾
Gemeinden (Gv.)	4 823 466	5 210 869	4 251 999	3 183 497	17 116 651 ⁴⁾	+	1 964 798	15 151 853 ⁴⁾	3 893 646	3 092 858
Zusammen	16 837 189	36 515 261	7 276 634	11 513 861	71 664 133⁵⁾	+	232 561	71 431 572⁵⁾	7 786 265	7 399 455
1957 Bund	1 923 000	19 350 780	1 126 394	3 203 510	25 558 406 ⁶⁾	—	5 342 820	30 901 226 ⁶⁾	1 261 111	294 235
Lastenausgleich	—	2 560 541	—	951 515	3 512 056	+	923 013	2 589 043	69 630	228 879
Länder	6 785 116	5 325 257	652 857	3 358 976	16 122 206	+	1 636 813	14 485 393	1 540 821	1 534 927
Hansestädte	996 851	654 527	249 716	454 154	2 307 007 ⁷⁾	+	118 415	2 188 592 ⁷⁾	416 638	384 017
Berlin (West)	1 033 785	1 175 774	234 716	397 120	2 813 661 ⁸⁾	+	840 259	1 973 402 ⁸⁾	292 587	51 115
Gemeinden (Gv.)	4 489 231	4 998 408	3 614 647	2 996 608	15 778 214 ⁹⁾	+	1 935 280	13 842 934 ⁹⁾	3 532 768	3 017 148
Zusammen	15 227 983	34 065 287	5 878 330	11 361 883	66 091 550¹⁰⁾	+	110 960	65 980 590¹⁰⁾	7 113 555	5 510 321

¹⁾ Nach Abzug der Erstattungen in Höhe von 47516, ²⁾ 38073, ³⁾ 40043, ⁴⁾ 353180, ⁵⁾ 478812, ⁶⁾ 45278, ⁷⁾ 48241, ⁸⁾ 27734, ⁹⁾ 320680, ¹⁰⁾ 441933 Tsd. DM.

Gebietskörperschaft	Ausgaben an									
	Bund		Lastenausgleichsfonds		Länder		Gemeinden (Gv.)		Zusammen	
	Zuweisungen	Darlehen	Zuweisungen	Darlehen	Zuweisungen	Darlehen	Zuweisungen	Darlehen	Zuweisungen	Darlehen
	1	2	3	4	5	6	7	8	9	10
Hoheits- und Kämmererei										
Bund	—	—	233 198	—	3 120 740	1 540 068	578 744	7 381	3 932 682	1 547 449
Lastenausgleich	—	—	—	—	—	246 122	—	—	—	246 122
Länder	86 588	64 514	764 240	120 646	38 172	190	1 714 935	122 190	2 603 935	307 540
Hansestädte	1 551	7 481	82 730	7 744	142	—	729	—	85 152	15 225
Berlin (West)	1 747	147 223	46 431	3 130	407	—	235	—	48 820	150 353
Gemeinden (Gv.) ²⁾	—	—	—	—	669 812	—	644 178	—	1 313 990	—
Zusammen	89 886	219 218	1 126 599	131 520	3 829 273	1 786 380	2 938 821	129 571	7 984 579	2 266 689
dar										
Schu										
Bund	—	—	—	—	9 320	673	—	—	9 320	673
Länder	—	—	—	—	781	—	482 250	8 340	482 981	8 340
Hansestädte	—	—	—	—	37	—	1	—	38	—
Berlin (West)	—	—	—	—	37	—	—	—	37	—
Gemeinden (Gv.) ²⁾	—	—	—	—	467 053	—	102 085	—	569 138	—
Zusammen	—	—	—	—	477 178	673	584 336	8 340	1 061 514	9 013
Sozialwesen										
Bund	—	—	233 198	—	577 176	5 789	509 503	6 781	1 319 877	12 570
Lastenausgleich	—	—	—	—	—	—	—	—	—	—
Länder	8 413	—	764 240	—	70	—	247 866	3 737	1 020 589	3 737
Hansestädte	84	—	82 730	—	—	—	716	—	83 530	—
Berlin (West)	1 617	20	46 431	—	115	—	235	—	48 398	20
Gemeinden (Gv.) ²⁾	—	—	—	—	33 961	—	380 166	—	414 127	—
Zusammen	10 114	20	1 126 599	—	611 322	5 789	1 138 486	10 518	2 886 521	16 327
Förderung des										
Bund	—	—	—	—	286 435	1 324 575	—	—	286 435	1 324 575
Lastenausgleich	—	—	—	—	—	222 543	—	—	—	222 543
Länder	—	46 662	—	109 746	—	—	6 726	30 275	6 726	186 683
Hansestädte	—	3 099	—	7 670	—	—	—	—	—	10 769
Berlin (West)	—	125 725	—	3 130	—	—	—	—	—	128 855
Gemeinden (Gv.) ²⁾	—	—	—	—	4	—	1 675	—	1 679	—
Zusammen	—	175 486	—	120 546	286 439	1 547 118	8 401	30 275	294 840	1 873 425
Straßen, Wege,										
Bund	—	—	—	—	17 237	22 106	49 400	—	66 637	22 106
Länder	500	—	—	—	251	—	357 300	8 154	358 051	8 154
Hansestädte	—	—	—	—	—	—	—	—	—	—
Berlin (West)	64	—	—	—	—	—	—	—	64	—
Gemeinden (Gv.) ²⁾	—	—	—	—	3 501	—	105 047	—	108 548	—
Zusammen	564	—	—	—	20 989	22 106	511 747	8 154	533 300	30 260
Allgemeine Finanz										
Bund	—	—	—	—	807 344	—	12 611	—	819 955	—
Länder	822	—	—	—	800 401	—	1509 760	—	2 310 983	—
Hansestädte	11 795	—	—	—	285 166	—	—	—	296 961	—
Berlin (West)	—	—	—	—	—	—	—	—	—	—
Gemeinden (Gv.)	3 649	—	—	—	73 918	—	1 258 303	—	1 335 870	—
Zusammen	16 266	—	—	—	1 966 829	—	2 780 674	—	4 763 769	—
Zuweisungen und										
Bund	—	—	233 198	—	3 928 084	1 540 068	591 355	7 381	4 752 637	1 547 449
Lastenausgleich	—	—	—	—	—	246 122	—	—	—	246 122
Länder	87 410	64 514	764 240	120 646	838 573	190	3 224 695	122 190	4 914 918	307 540
Hansestädte	13 346	7 481	82 730	7 744	285 308	—	729	—	382 113	15 225
Berlin (West)	1 747	147 223	46 431	3 130	407	—	235	—	48 820	150 353
Gemeinden (Gv.)	3 649	—	—	—	743 730	—	1 902 481	—	2 649 860	—
Zusammen	106 152	219 218	1 126 599	131 520	5 796 102	1 786 380	5 719 495	129 571	12 748 348	2 266 689

¹⁾ Staatliche Ebenen einschl. Tilgung an bzw. Rückflüsse von Gebietskörperschaften, die bei den Gemeinden (Gv.) nicht besonders erfragt sind. — ²⁾ Zuweisungen und

Gemeinden (Gv.) für die Rechnungsjahre 1958 und 1957

B3

zwischen Gebietskörperschaften

jahr 1958

DM

Ausgaben insgesamt	Einnahmen vom(n)										Einnahmen insgesamt	Saldo aus Zuweisungen und Darlehen
	Bund		Lastenausgleichsfonds		Ländern		Gemeinden (Gv.)		Zusammen			
	Zuweisungen	Darlehen	Zuweisungen	Darlehen	Zuweisungen	Darlehen	Zuweisungen	Darlehen	Zuweisungen	Darlehen		
11	12	13	14	15	16	17	18	19	20	21	22	23

verwaltungen insgesamt

5 480 131	—	—	—	—	87 597	235 111	165	1 739	87 762	236 850	324 612	— 5 155 519
246 122	233 968	—	—	—	873 547	119 686	—	—	1 107 515	119 686	1 227 201	+ 981 079
2 911 475	2 379 442	1 137 061	2 459	226 526	25 398	—	695 137	44 831	3 102 436	1 408 418	4 510 854	+ 1 599 379
100 377	107 296	58 084	97	14 378	14 789	—	1 042	—	124 124	72 462	196 586	+ 96 209
199 173	644 820	287 368	1 169	9 067	3 364	—	—	—	649 353	296 435	945 788	+ 746 615
1 313 990	—	—	—	—	2 341 088	261 891	652 214	23 595	2 993 302	285 486	3 278 788	+ 1 964 798
10 251 268	3 365 526	1 482 513	3 725	249 971	3 345 783	616 688	1 349 458	70 165	8 064 492	2 419 337	10 483 829	+ 232 561

unter:
len

9 993	—	—	—	—	—	—	—	—	—	—	—	9 993
491 321	14 253	673	—	—	—	—	482 875	5 403	497 128	6 076	503 204	+ 11 883
38	20	—	—	—	184	—	291	—	495	—	495	+ 457
37	167	79	—	—	42	—	—	—	209	79	288	+ 251
569 138	—	—	—	—	515 862	19 965	102 836	9 976	618 698	29 941	648 639	+ 79 501
1 070 527	14 440	732	—	—	516 088	19 965	586 002	15 379	1 116 530	36 096	1 152 626	+ 82 099

(ohne Gesundheitswesen)

1 332 447	—	—	—	—	11 632	8 053	—	1 709	11 632	9 762	21 394	— 1 311 053
—	233 968	—	—	—	873 547	—	—	—	1 107 515	—	1 107 515	+ 1 107 515
1 024 326	341 029	6 156	2 459	—	1 679	—	35 234	6 048	380 401	12 204	392 605	+ 631 721
83 530	31 006	6 592	97	—	45	—	1 569	—	32 717	6 592	39 309	+ 44 221
48 418	165 955	2 689	1 169	—	166	—	—	—	167 290	2 689	169 979	+ 121 561
414 127	—	—	—	—	767 317	5 659	391 119	239	1 158 436	5 898	1 164 334	+ 750 207
2 902 848	771 958	15 437	3 725	—	1 654 386	13 712	427 922	7 996	2 857 991	37 145	2 895 136	+ 7 712

Wohnungsbaues

1 611 010	—	—	—	—	—	179 008	—	—	—	179 008	179 008	— 1 432 002
222 543	—	—	—	—	—	110 383	—	—	—	110 383	—	+ 112 160
193 409	274 032	1 017 860	—	200 648	—	—	21 135	7 215	295 167	1 225 723	1 520 890	+ 1 327 481
10 769	9 394	48 900	—	14 327	—	—	—	—	9 394	63 227	72 621	+ 61 852
128 855	—	212 043	—	8 742	—	—	—	—	—	220 785	220 785	+ 91 930
1 679	—	—	—	—	21 983	51 240	1 426	2 455	23 409	53 695	77 104	+ 75 425
2 168 265	283 426	1 278 803	—	223 717	21 983	340 631	22 561	9 670	327 970	1 852 821	2 180 791	+ 12 526

Brücken

88 743	—	—	—	—	—	—	—	—	—	—	—	88 743
366 205	13 922	25 126	—	—	3	—	5 349	3 937	19 274	29 063	48 337	+ 317 868
—	4 870	—	—	—	43	—	—	—	4 913	—	4 913	+ 4 913
64	19 155	—	—	—	—	—	—	—	19 155	—	19 155	+ 19 091
108 548	—	—	—	—	480 440	54 479	99 821	4 438	580 261	58 917	639 178	+ 530 630
563 560	37 947	25 126	—	—	480 486	54 479	105 170	8 375	623 603	87 980	711 583	+ 148 023

zuweisungen und Umlagen

819 955	—	—	—	—	14 997	—	3 670	—	18 667	—	18 667	— 801 288
2 310 983	148	—	—	—	1 016 876	—	75 002	—	1 092 026	—	1 092 026	+ 1 218 957
296 961	—	—	—	—	—	—	—	—	—	—	—	+ 296 961
—	805 000	—	—	—	—	—	—	—	805 000	—	805 000	+ 805 000
1 335 870	—	—	—	—	1 479 471	—	1 259 770	—	2 739 241	—	2 739 241	+ 1 403 371
4 763 769	805 148	—	—	—	2 511 344	—	1 338 442	—	4 654 934	—	4 654 934	+ 108 835

Darlehen insgesamt

6 300 086	—	—	—	—	102 594	235 111	3 835	1 739	106 429	236 850	343 279	— 5 956 807
246 122	233 968	—	—	—	873 547	119 686	—	—	1 107 515	119 686	1 227 201	+ 981 079
5 222 458	2 379 590	1 137 061	2 459	226 526	1 042 274	—	770 139	44 831	4 194 462	1 408 418	5 602 880	+ 380 422
397 338	107 296	58 084	97	14 378	14 789	—	1 942	—	124 124	72 462	196 586	+ 200 752
199 173	1 449 820	287 368	1 169	9 067	3 364	—	—	—	1 454 353	296 435	1 750 788	+ 1 551 615
2 649 860	—	—	—	—	3 820 559	261 891	1 911 984	23 595	5 732 543	285 486	6 018 029	+ 3 368 169
15 015 037	4 170 674	1 482 513	3 725	249 971	5 857 127	616 688	2 687 900	70 165	12 719 426	2 419 337	15 138 763	+ 123 726

Darlehen an/vom Bund sind für die Gemeinden (Gv.) mit denen an/vom Land zusammen erfragt.

Gebietskörperschaft	Ausgaben an									
	Bund		Lastenausgleichsfonds		Länder		Gemeinden (Gv.)		Zusammen	
	Zu- weisungen	Darlehen	Zu- weisungen	Darlehen	Zu- weisungen	Darlehen	Zu- weisungen	Darlehen	Zu- weisungen	Darlehen
	1	2	3	4	5	6	7	8	9	10
Hoheits- und Kämmererei										
Bund	—	—	342 818	—	3 056 218	1 386 773	761 310	7 591	4 160 346	1 394 364
Lastenausgleich	—	—	—	—	—	451 415	—	—	—	451 415
Länder	98 612	86 346	791 765	93 368	37 226	—	1 507 257	176 602	2 434 860	356 316
Hansestädte	786	6 106	99 727	6 844	123	—	811	—	101 447	12 950
Berlin (West)	325	3 775	41 737	2 821	303	—	211	—	42 576	6 596
Gemeinden (Gv.) ²⁾	—	—	—	—	656 205	—	568 833	—	1 225 038	—
Zusammen	99 723	96 227	1 276 047	103 033	3 750 075	1 838 188	2 838 422	184 193	7 964 267	2 221 641
dar										
Schu										
Bund	—	—	—	—	8 761	—	—	—	8 761	—
Länder	—	—	—	—	697	—	453 189	7 984	453 886	7 984
Hansestädte	—	—	—	—	35	—	2	—	37	—
Berlin (West)	—	—	—	—	82	—	—	—	32	—
Gemeinden (Gv.) ²⁾	—	—	—	—	484 725	—	99 430	—	584 155	—
Zusammen	—	—	—	—	494 250	—	552 621	7 984	1 046 871	7 984
Sozialwesen										
Bund	—	—	342 818	—	543 832	5 132	724 871	7 276	1 611 521	12 408
Lastenausgleich	—	—	—	—	—	—	—	—	—	—
Länder	14 352	25	791 765	—	64	—	230 842	4 184	1 037 023	4 209
Hansestädte	90	—	99 727	—	1	—	806	—	100 624	—
Berlin (West)	200	—	41 737	—	79	—	211	—	42 227	—
Gemeinden (Gv.) ²⁾	—	—	—	—	28 882	—	334 516	—	363 398	—
Zusammen	14 642	25	1 276 047	—	572 858	5 132	1 291 246	11 460	3 154 793	16 617
Förderung des										
Bund	—	—	—	—	230 507	1 139 883	—	—	230 507	1 139 883
Lastenausgleich	—	—	—	—	—	337 296	—	—	—	337 296
Länder	—	37 356	84 525	—	—	—	9 979	52 442	9 979	174 323
Hansestädte	—	2 881	6 784	—	—	—	—	—	—	9 665
Berlin (West)	—	3 713	2 744	—	—	—	—	—	—	6 457
Gemeinden (Gv.) ²⁾	—	—	—	—	32	—	1 086	—	1 118	—
Zusammen	—	43 950	—	94 053	230 539	1 477 179	11 065	52 442	241 604	1 667 624
Straßen, Wege,										
Bund	—	—	—	—	21 668	—	23 126	—	44 794	—
Länder	—	—	—	—	4	—	292 497	7 862	292 501	7 862
Hansestädte	—	—	—	—	—	—	—	—	—	—
Berlin (West)	—	—	—	—	—	—	—	—	—	—
Gemeinden (Gv.) ²⁾	—	—	—	—	2 144	—	94 656	—	96 800	—
Zusammen	—	—	—	—	23 816	—	410 279	7 862	434 095	7 862
Allgemeine Finanz										
Bund	—	—	—	—	694 974	—	13 906	—	708 880	—
Länder	3 228	—	—	—	526 802	—	1 333 848	—	1 863 878	—
Hansestädte	8 558	—	—	—	261 054	—	—	—	269 612	—
Berlin (West)	2 380	—	—	—	—	—	—	—	2 380	—
Gemeinden (Gv.)	33 353	—	—	—	69 461	—	1 104 522	—	1 207 336	—
Zusammen	47 519	—	—	—	1 552 291	—	2 452 276	—	4 052 086	—
Zuweisungen und										
Bund	—	—	342 818	—	3 751 192	1 386 773	775 216	7 591	4 869 226	1 394 364
Lastenausgleich	—	—	—	—	—	451 415	—	—	—	451 415
Länder	101 840	86 346	791 765	93 368	564 028	—	2 841 105	176 602	4 298 738	356 316
Hansestädte	9 344	6 106	99 727	6 844	261 177	—	811	—	371 059	12 950
Berlin (West)	2 705	3 775	41 737	2 821	303	—	211	—	44 956	6 596
Gemeinden (Gv.)	33 353	—	—	—	725 666	—	1 673 355	—	2 432 374	—
Zusammen	147 242	96 227	1 276 047	103 033	5 302 366	1 838 188	5 290 698	184 193	12 016 353	2 221 641

¹⁾ Staatliche Ebenen einschl. Tilgung an bzw. Rückflüsse von Gebietskörperschaften, die bei den Gemeinden (Gv.) nicht besonders erfragt sind. — ²⁾ Zuweisungen und

Gemeinden (Gv.) für die Rechnungsjahre 1958 und 1957

B 3

zwischen Gebietskörperschaften

Jahr 1957

DM

Ausgaben insgesamt	Einnahmen vom(n)										Einnahmen insgesamt	Saldo aus Zuweisungen und Darlehen
	Bund		Lastenausgleichsfonds		Ländern		Gemeinden (Gv.)		Zusammen			
	Zuweisungen	Darlehen	Zuweisungen	Darlehen	Zuweisungen	Darlehen	Zuweisungen	Darlehen	Zuweisungen	Darlehen		
11	12	13	14	15	16	17	18	19	20	21	22	23

verwaltungen insgesamt

5 554 710	—	—	—	—	110 907	98 273	1 249	1 461	112 156	99 734	211 890	— 5 342 820
451 415	340 566	—	—	—	927 978	105 884	—	—	1 268 544	105 884	1 374 428	+ 923 013
2 791 176	2 355 319	948 400	1 066	357 075	24 163	—	669 574	72 392	3 050 122	1 377 867	4 427 989	+ 1 636 813
114 397	111 855	66 064	—	39 049	14 314	—	1 530	—	127 699	105 113	232 812	+ 118 415
49 172	567 818	299 903	1 094	18 460	2 156	—	—	—	571 068	318 363	889 431	+ 840 259
1 225 038	—	—	—	—	2 237 838	240 847	660 379	21 254	2 898 217	262 101	3 160 318	+ 1 935 280
10 185 908	3 375 558	1 314 367	2 160	414 584	3 317 356	445 004	1 332 732	95 107	8 027 806	2 269 062	10 296 868	+ 110 960

unter:
len

8 761	—	—	—	—	—	—	—	—	—	—	—	8 761
461 870	12 624	—	—	—	—	—	490 854	4 682	503 478	4 682	508 160	+ 46 290
37	413	—	—	—	248	—	244	—	905	—	905	+ 868
32	23	—	—	—	42	—	—	—	65	—	65	+ 33
584 155	—	—	—	—	444 362	16 551	100 036	10 297	544 398	26 848	571 246	+ 12 909
1 054 855	13 060	—	—	—	444 652	16 551	591 134	14 979	1 048 846	31 530	1 080 376	+ 25 521

(ohne Gesundheitswesen)

1 623 929	—	—	—	—	20 417	2 291	—	1 325	20 417	3 616	24 033	— 1 599 896
—	340 566	—	—	—	927 978	—	—	—	1 268 544	—	1 268 544	+ 1 268 544
1 041 232	302 848	1 600	1 066	—	114	—	29 569	4 943	333 597	6 543	340 140	+ 701 092
100 624	48 781	250	—	—	64	—	1 248	—	45 093	250	45 343	+ 55 281
42 227	114 106	2 914	1 094	—	—	—	—	—	115 200	2 914	118 114	+ 75 887
363 398	—	—	—	—	916 228	5 738	382 537	53	1 298 765	5 791	1 304 556	+ 941 158
3 171 410	801 301	4 764	2 160	—	1 864 801	8 029	413 354	6 321	3 081 616	19 114	3 100 730	+ 70 680

Wohnungsbaues

1 370 390	—	—	—	—	—	39 094	—	60	—	39 154	39 154	— 1 331 236
337 296	—	—	—	—	—	98 440	—	—	—	98 440	98 440	+ 238 856
184 302	230 015	809 894	—	241 833	—	—	3 784	38 655	233 799	1 090 382	1 324 181	+ 1 139 879
9 665	7 349	61 138	—	37 863	—	—	—	—	7 349	99 001	106 350	+ 96 685
6 457	—	229 797	—	18 419	—	—	—	—	248 216	248 216	248 216	+ 241 759
1 118	—	—	—	—	19 669	40 250	1 536	1 487	21 205	41 737	62 942	+ 61 824
1 909 228	237 364	1 100 829	—	298 115	19 669	177 784	5 320	40 202	262 353	1 616 930	1 879 283	+ 29 945

Brücken

44 794	—	—	—	—	—	—	—	—	—	—	—	44 794
300 363	15 070	25 829	—	—	7	—	5 073	3 361	20 150	29 190	49 340	+ 251 023
—	4 416	480	—	—	38	—	—	—	4 454	480	4 934	+ 4 934
—	16 048	—	—	—	—	—	—	—	16 048	—	16 048	+ 16 048
96 800	—	—	—	—	368 057	55 484	125 465	3 817	493 522	59 301	552 823	+ 456 023
441 957	35 534	26 309	—	—	368 102	55 484	130 538	7 178	534 174	88 971	623 145	+ 181 188

zuweisungen und Umlagen

708 880	—	—	—	—	11 756	—	33 353	—	45 109	—	45 109	— 663 771
1 863 878	13 324	—	—	—	728 528	—	71 250	—	813 102	—	813 102	+ 1 050 776
269 612	—	—	—	—	—	—	—	—	—	—	—	+ 269 612
2 380	690 000	—	—	—	—	—	—	—	690 000	—	690 000	+ 687 620
1 207 336	—	—	—	—	1 309 951	—	1 108 347	—	2 418 298	—	2 418 298	+ 1 210 962
4 052 086	703 324	—	—	—	2 050 235	—	1 212 950	—	3 966 509	—	3 966 509	+ 85 577

Darlehen insgesamt

6 263 590	—	—	—	—	122 663	98 273	34 602	1 461	157 265	99 734	256 999	— 6 006 591
451 415	340 566	—	—	—	927 978	105 884	—	—	1 268 544	105 884	1 374 428	+ 923 013
4 655 054	2 368 643	948 400	1 066	357 075	752 691	—	740 824	72 392	3 863 224	1 377 867	5 241 091	+ 586 037
384 009	111 855	66 064	—	39 049	14 314	—	1 530	—	127 699	105 113	232 812	+ 151 197
51 552	1 257 818	299 903	1 094	18 460	2 156	—	—	—	1 261 068	318 363	1 579 431	+ 1 527 879
2 432 374	—	—	—	—	3 547 789	240 847	1 768 726	21 254	5 316 515	262 101	5 578 616	+ 3 146 242
14 237 994	4 078 882	1 314 367	2 160	414 584	5 367 591	445 004	2 545 682	95 107	11 994 315	2 269 062	14 263 377	+ 25 383

Darlehen an/vom Bund sind für die Gemeinden (Gv.) mit denen an/vom Land zusammen erfragt.

C 1 C. Ausgaben und Einnahmen der einzelnen Länder für die Rechnungsjahre 1958 und 1957

1. Ausgaben und Einnahmen nach Arten

a) Hoheits- und Kämmererverwaltungen

1000 DM

Lfd. Nr.	Art der Ausgaben und Einnahmen	Länder							Stadtstaaten		
		Schleswig- Holstein	Nieder- sachsen	Nordrhein- Westfalen	Hessen	Rheinland- Pfalz	Baden- Württem- berg	Bayern	Hamburg	Bremen	Berlin (West)
		1	2	3	4	5	6	7	8	9	10
	Unmittelbare Ausgaben										
	Verwaltungs- und Zweckausgaben										
1a	Beamtenbezüge										
	1958 Staat	254 391	676 609	1 060 030	435 975	277 074	725 395	822 452	306 102	96 129	464 844
	Gemeinden (Gv.)	46 638	84 035	554 389	117 751	65 818	160 059	256 994	—	—	—
	1957 Staat	219 403	561 818	984 120	387 954	272 642	605 039	744 487	295 211	93 626	418 068
	Gemeinden (Gv.)	41 771	72 918	527 623	113 676	64 289	149 357	232 871	—	—	—
1b	Angestelltenvergütungen										
	1958 Staat	75 735	220 444	307 231	157 757	99 079	265 252	253 902	251 948	72 005	322 461
	Gemeinden (Gv.)	113 925	228 596	611 492	185 733	98 441	272 678	276 754	—	—	—
	1957 Staat	70 952	202 362	279 995	147 040	94 047	244 592	240 162	228 618	62 379	299 814
	Gemeinden (Gv.)	105 041	210 533	613 157	172 877	90 451	246 601	250 873	—	—	—
1c	Arbeiterlöhne										
	1958 Staat	12 715	32 831	49 737	24 165	15 624	38 872	41 714	94 099	35 522	120 292
	Gemeinden (Gv.)	45 174	115 401	375 246	100 453	57 503	172 184	157 289	—	—	—
	1957 Staat	12 165	30 945	46 933	21 319	14 075	34 406	37 497	84 431	32 825	109 066
	Gemeinden (Gv.)	39 578	102 567	327 197	88 739	50 564	155 121	137 012	—	—	—
1d	Sonstige Personalausgaben										
	1958 Staat	8 897	35 708	63 828	13 745	10 094	40 835	45 534	15 677	5 719	14 284
	Gemeinden (Gv.)	7 207	19 539	36 187	27 488	11 513	29 572	49 494	—	—	—
	1957 Staat	9 144	33 579	59 905	12 920	10 482	34 268	31 478	12 512	10 579	19 198
	Gemeinden (Gv.)	7 024	18 427	36 879	24 695	11 119	25 419	45 252	—	—	—
1e	Versorgung										
	1958 Staat	81 369	205 694	391 275	150 926	93 075	232 181	265 270	143 856	35 128	210 475
	Gemeinden (Gv.)	20 274	32 059	226 266	68 448	34 265	64 267	100 334	—	—	—
	1957 Staat	74 506	194 565	375 490	145 180	89 371	219 698	242 577	142 899	33 771	187 639
	Gemeinden (Gv.)	19 332	29 839	227 777	66 523	33 598	59 459	91 572	—	—	—
01	Personalausgaben zusammen										
	1958 Staat	433 107	1 171 286	1 872 101	782 568	494 946	1 302 535	1 428 872	811 682	244 503	1 132 356
	Gemeinden (Gv.)	233 218	479 630	1 803 580	499 873	267 540	698 760	840 865	—	—	—
	1957 Staat	386 170	1 023 269	1 746 443	714 413	480 617	1 138 003	1 296 201	763 671	233 180	1 033 785
	Gemeinden (Gv.)	212 746	433 784	1 732 633	466 510	250 021	635 957	757 580	—	—	—
02	Unterhaltung von unbeweglichem Vermögen										
	1958 Staat	10 469	44 850	20 098	27 627	17 503	48 669	79 807	41 826	7 574	69 118
	Gemeinden (Gv.)	25 555	75 943	248 341	56 903	36 618	118 566	98 688	—	—	—
	1957 Staat	10 033	41 623	19 135	25 820	15 943	47 235	64 925	44 504	5 674	53 666
	Gemeinden (Gv.)	21 674	69 525	222 834	50 669	36 162	111 334	89 906	—	—	—
03	Zinsen										
	1958 Staat	25 533	61 858	65 677	44 161	48 841	100 030	148 506	53 959	27 991	53 242
	Gemeinden (Gv.)	15 399	53 715	116 999	55 114	23 808	63 648	57 635	—	—	—
	1957 Staat	23 256	66 136	92 981	50 068	45 788	89 394	132 360	54 473	25 796	48 731
	Gemeinden (Gv.)	12 975	44 200	97 419	47 440	20 159	56 572	48 062	—	—	—
04	Zuweisungen an Zweckverbände usw.										
	1958 Staat	100 373	168 491	233 311	136 167	72 462	138 592	209 224	53 034	17 856	118 115
	Gemeinden (Gv.)	12 984	45 946	225 635	32 689	22 385	53 292	72 388	—	—	—
	1957 Staat	97 729	168 705	186 317	112 812	64 717	125 123	165 249	36 900	12 154	43 311
	Gemeinden (Gv.)	13 362	37 965	192 658	33 830	21 986	47 980	64 742	—	—	—

noch: 1. Ausgaben und Einnahmen nach Arten

noch: a) Hoheits- und Kämmererverwaltungen

1000 DM

Lfd. Nr.	Art der Ausgaben und Einnahmen	Länder							Stadtstaaten		
		Schleswig- Holstein	Nieder- sachsen	Nordrhein- Westfalen	Hessen	Rheinland- Pfalz	Baden- Württem- berg	Bayern	Hamburg	Bremen	Berlin (West)
		1	2	3	4	5	6	7	8	9	10
05	Übrige										
	1958 Staat	210 556	569 174	1 021 158	299 952	380 690	564 704	742 954	323 011	152 235	1 120 527
	Gemeinden (Gv.)	172 038	432 069	1 273 554	381 671	179 204	618 614	641 468	—	—	—
	1957 Staat	201 109	543 131	1 008 760	336 239	372 952	505 154	712 563	324 894	150 132	1 030 066
	Gemeinden (Gv.)	162 290	418 086	1 265 331	378 690	181 452	610 705	640 400	—	—	—
06	Verwaltungs- und Zweckausgaben zusammen										
	1958 Staat	780 038	2 015 639	3 212 345	1 290 475	1 014 442	2 154 530	2 609 363	1 283 512	450 159	2 493 358
	Gemeinden (Gv.)	459 194	1 087 303	3 668 109	1 026 250	529 555	1 552 880	1 711 044	—	—	—
	1957 Staat	718 297	1 842 864	3 053 636	1 239 352	980 017	1 904 909	2 371 298	1 224 442	426 936	2 209 559
	Gemeinden (Gv.)	423 047	1 003 560	3 510 875	977 139	509 780	1 462 548	1 600 690	—	—	—
07	Ausgaben der Vermögensbewegung Bauten und große Instand- setzungen										
	1958 Staat	38 120	91 169	120 883	99 873	43 887	222 315	170 378	246 335	83 804	261 787
	Gemeinden (Gv.)	169 309	480 913	1 508 801	411 998	256 508	749 502	674 968	—	—	—
	1957 Staat	36 460	74 007	113 479	78 546	38 831	166 662	144 872	177 164	72 552	234 716
	Gemeinden (Gv.)	139 714	370 550	1 257 747	352 410	228 982	673 359	591 885	—	—	—
08	Neuanschaffung von beweg- lichem Vermögen										
	1958 Staat	5 016	13 085	41 891	12 388	8 263	26 380	27 763	41 883	9 068	43 567
	Gemeinden (Gv.)	18 621	43 356	137 376	34 321	19 277	67 871	69 673	—	—	—
	1957 Staat	5 720	14 157	39 667	10 326	9 073	22 549	20 772	39 016	12 364	38 348
	Gemeinden (Gv.)	15 670	43 251	124 403	29 716	19 179	61 878	65 114	—	—	—
09	Erwerb von Grundvermögen										
	1958 Staat	3 051	304	18 631	10 025	7 112	15 543	15 900	30 381	16 216	11 028
	Gemeinden (Gv.)	15 217	56 975	202 252	26 510	22 448	91 811	48 978	—	—	—
	1957 Staat	2 026	4 267	15 819	4 824	1 143	14 435	7 804	36 863	14 586	23 603
	Gemeinden (Gv.)	13 767	40 546	124 790	25 714	19 758	77 050	40 137	—	—	—
10	Gewährung von Darlehen										
	1958 Staat	143 302	325 930	1 076 898	197 220	128 150	354 480	318 161	189 369	26 768	287 103
	Gemeinden (Gv.)	32 448	101 200	256 604	69 866	45 133	118 209	109 982	—	—	—
	1957 Staat	168 331	295 496	1 340 294	196 605	121 987	314 937	267 960	153 846	41 766	274 723
	Gemeinden (Gv.)	37 008	106 975	377 867	98 950	65 273	193 247	117 039	—	—	—
11	Beteiligungen										
	1958 Staat	2 557	1 433	1 950	7 401	5 010	33 587	9 811	40 264	164	31 400
	Gemeinden (Gv.)	2 285	10 922	52 675	11 818	5 673	15 132	4 516	—	—	—
	1957 Staat	9 028	8 512	6 333	6 277	273	17 366	27 842	68 195	6 387	20 075
	Gemeinden (Gv.)	2 542	11 618	97 569	21 586	4 313	6 810	2 644	—	—	—
12	Tilgung										
	1958 Staat	33 354	75 292	52 974	34 074	65 124	137 615	72 937	56 734	38 575	19 513
	Gemeinden (Gv.)	22 963	64 094	179 255	71 725	51 949	137 073	91 999	—	—	—
	1957 Staat	19 484	59 360	56 451	37 218	22 965	62 987	50 876	44 445	12 695	23 570
	Gemeinden (Gv.)	17 066	44 993	125 750	54 960	29 313	88 620	62 966	—	—	—
13	Zuführungen an Rücklagen und an Kapitalvermögen										
	1958 Staat	—	18 090	—	14 760	—	4 837	1 212	6 422	15 899	17 758
	Gemeinden (Gv.)	46 068	113 039	338 854	78 622	39 871	132 158	124 678	—	—	—
	1957 Staat	5	20 872	9 162	22 031	405	8 161	35 176	8 363	15 628	16 801
	Gemeinden (Gv.)	31 934	77 891	302 818	63 873	38 194	110 427	103 389	—	—	—
14	Ausgaben der Vermögensbewegung zusammen										
	1958 Staat	225 400	525 303	1 313 227	375 741	257 546	794 757	616 162	611 388	190 494	672 156
	Gemeinden (Gv.)	306 911	870 499	2 675 817	704 860	440 859	1 311 756	1 124 794	—	—	—
	1957 Staat	241 054	476 671	1 581 205	355 827	194 677	607 097	555 302	527 892	175 978	631 836
	Gemeinden (Gv.)	257 701	695 824	2 410 944	647 209	405 012	1 211 391	983 174	—	—	—

C 1 noch: C. Ausgaben und Einnahmen der einzelnen Länder für die Rechnungsjahre 1958 und 1957.

noch: 1. Ausgaben und Einnahmen nach Arten

noch: a) Hoheits- und Kammereiverwaltungen

1000 DM

Lfd. Nr.	Art der Ausgaben und Einnahmen	Länder							Stadtstaaten		
		Schleswig- Holstein	Nieder- sachsen	Nordrhein- Westfalen	Hessen	Rheinland- Pfalz	Baden- Württem- berg	Bayern	Hamburg	Bremen	Berlin (West)
		1	2	3	4	5	6	7	8	9	10
15	Abzüglich Erstattungen										
	1958 Staat	—	—	—	—	—	—	—	26 498	11 575	40 043
	Gemeinden (Gv.)	11 036	30 382	147 843	42 745	10 038	41 210	69 896	—	—	—
	1957 Staat	—	—	—	—	—	—	—	25 173	23 068	27 734
16	Gemeinden (Gv.)	9 412	26 622	136 840	37 230	9 017	35 879	65 680	—	—	—
	Unmittelbare Ausgaben zus.										
	1958 Staat	1 005 438	2 540 962	4 525 572	1 666 216	1 271 988	2 949 287	3 225 525	1 868 402	629 078	3 125 471
	Gemeinden (Gv.)	755 069	1 927 420	6 196 083	1 688 365	960 376	2 823 396	2 765 942	—	—	—
17	1957 Staat	959 351	2 319 535	4 634 841	1 595 179	1 174 694	2 512 006	2 926 600	1 727 161	579 846	2 813 661
	Gemeinden (Gv.)	671 336	1 672 762	5 784 979	1 587 118	905 775	2 638 060	2 518 184	—	—	—
	Saldo aus Zuweisungen u. Darlehen										
	1958 Staat	+ 198 484	+ 562 465	+ 46 274	+ 141 665	+ 246 396	+ 293 566	+ 203 077	+ 77 120	+ 19 089	+ 746 615
18	Gemeinden (Gv.)	+ 108 975	+ 181 313	+ 884 914	+ 145 846	+ 113 095	+ 179 770	+ 350 885	—	—	—
	1957 Staat	+ 212 663	+ 468 158	+ 140 436	+ 186 072	+ 214 833	+ 234 088	+ 180 563	+ 98 046	+ 20 369	+ 840 259
	Gemeinden (Gv.)	+ 89 024	+ 186 760	+ 867 041	+ 150 701	+ 114 961	+ 169 949	+ 356 844	—	—	—
	Eigenausgaben										
19	1958 Staat	806 954	1 978 497	4 571 846	1 524 551	1 025 592	2 655 721	3 022 448	1 791 282	609 989	2 378 856
	Gemeinden (Gv.)	646 094	1 746 107	5 311 169	1 542 519	847 281	2 643 626	2 415 057	—	—	—
	1957 Staat	746 688	1 851 377	4 494 405	1 409 107	959 861	2 277 918	2 746 037	1 629 115	559 477	1 973 402
	Gemeinden (Gv.)	582 312	1 486 002	4 917 938	1 436 417	790 814	2 468 111	2 161 340	—	—	—
20	Spezielle Deckungsmittel										
	Einnahmen aus Verwaltung und Betrieb										
	Gebühren, Entgelte, Strafen										
	1958 Staat	57 094	170 997	244 240	90 638	69 016	225 949	212 966	216 115	84 920	235 417
21	Gemeinden (Gv.)	121 132	273 667	871 795	294 276	119 458	410 931	525 167	—	—	—
	1957 Staat	56 213	161 196	222 744	79 939	64 375	199 789	185 297	188 525	67 806	192 331
	Gemeinden (Gv.)	101 176	285 628	790 989	254 262	101 866	367 136	477 933	—	—	—
	Zuweisungen von Zweckverbänden usw.										
22	1958 Staat	7 628	6 644	9 480	13 347	2 339	15 782	20 935	23 609	1 621	41 172
	Gemeinden (Gv.)	5 638	12 639	19 921	9 543	10 976	12 229	12 323	—	—	—
	1957 Staat	3 710	9 001	21 592	10 636	1 611	12 859	12 799	24 467	1 855	7 335
	Gemeinden (Gv.)	5 955	13 452	15 592	7 452	8 287	10 280	12 100	—	—	—
23	Zinsen										
	1958 Staat	5 032	18 731	104 490	20 365	18 812	6 233	16 858	18 295	2 838	15 648
	Gemeinden (Gv.)	3 518	15 979	64 139	18 961	9 020	22 596	23 702	—	—	—
	1957 Staat	5 811	16 200	123 886	20 271	12 746	5 691	16 676	23 620	2 478	17 040
24	Gemeinden (Gv.)	2 977	12 440	57 430	17 113	9 351	19 732	22 669	—	—	—
	Mieten, Pachten										
	1958 Staat	1 829	4 678	6 660	2 684	1 980	7 401	8 253	10 409	2 051	6 230
	Gemeinden (Gv.)	6 782	14 185	34 694	14 130	6 149	19 949	19 942	—	—	—
25	1957 Staat	1 663	4 971	5 701	2 239	1 847	6 323	8 813	9 737	1 537	5 543
	Gemeinden (Gv.)	6 530	13 664	32 418	13 056	5 622	19 052	17 606	—	—	—
	Übrige										
	1958 Staat	19 083	50 296	45 496	29 463	16 035	53 506	79 788	43 672	43 193	111 667
26	Gemeinden (Gv.)	59 664	119 739	285 126	79 518	42 818	172 014	161 326	—	—	—
	1957 Staat	22 125	48 151	37 498	33 469	12 848	45 458	66 673	44 026	52 587	70 338
	Gemeinden (Gv.)	51 169	105 345	322 041	70 287	37 434	151 626	143 098	—	—	—

Lfd. Nr.	Art der Ausgaben und Einnahmen	Länder							Stadtstaaten		
		Schleswig- Holstein	Nieder- sachsen	Nordrhein- Westfalen	Hessen	Rheinland- Pfalz	Baden- Württem- berg	Bayern	Hamburg	Bremen	Berlin (West)
		1	2	3	4	5	6	7	8	9	10
	Einnahmen der Vermögensbewegung										
23	Schuldenaufnahmen aus Kredit- marktmitteln										
	1958 Staat	77 419	126 634	199 843	65 945	70 364	425 500	188 573	141 127	50 154	157 250
	Gemeinden (Gv.)	81 488	246 211	588 841	277 472	135 310	307 276	353 878	—	—	—
	1957 Staat	41 831	133 235	11 136	108 572	157 939	297 750	319 185	162 147	78 289	21 085
	Gemeinden (Gv.)	83 584	245 586	675 056	292 616	133 945	389 834	209 741	—	—	—
24	Entnahmen aus Rücklagen und aus Kapitalvermögen										
	1958 Staat	700	29 710	17 404	41 966	24 717	2 972	330	193	22 965	12 242
	Gemeinden (Gv.)	35 152	107 686	236 972	61 454	36 959	118 049	84 426	—	—	—
	1957 Staat	4 020	8 113	2 294	36 109	1	2 147	16 205	2 922	27 008	7 304
	Gemeinden (Gv.)	32 396	73 230	233 738	49 020	24 309	84 819	75 822	—	—	—
25	Erlöse aus Vermögensveräuße- rungen										
	1958 Staat	4 269	2 730	8 855	14 326	2 699	24 721	41 040	8 760	4 638	1 786
	Gemeinden (Gv.)	13 469	23 213	81 229	23 289	18 090	50 755	12 751	—	—	—
	1957 Staat	1 949	16 007	5 469	8 387	3 411	9 772	34 231	9 661	2 799	696
	Gemeinden (Gv.)	8 425	20 748	47 173	23 630	20 318	52 234	10 713	—	—	—
26	Rückflüsse von Darlehen										
	1958 Staat	16 079	85 351	267 212	18 085	42 495	61 253	58 503	28 632	14 885	25 114
	Gemeinden (Gv.)	3 990	23 298	73 604	24 571	17 738	37 278	18 409	—	—	—
	1957 Staat	20 960	51 823	117 389	16 961	15 023	51 634	43 374	88 544	12 647	22 030
	Gemeinden (Gv.)	3 266	17 501	75 593	20 245	13 903	22 110	17 593	—	—	—
27	Spezielle Deckungsmittel zus. ¹⁾										
	1958 Staat	189 133	495 771	903 680	296 819	248 457	823 317	627 246	464 314	215 690	566 483
	Gemeinden (Gv.)	319 797	806 235	2 108 478	760 469	386 480	1 109 837	1 142 028	—	—	—
	1957 Staat	158 282	448 697	547 709	316 583	269 801	631 423	703 253	528 476	223 938	315 968
	Gemeinden (Gv.)	286 066	710 972	2 113 190	710 451	346 018	1 080 944	981 595	—	—	—

b) Zusammenstellung der Ausgaben und Einnahmen²⁾

Ausgaben											
10	Verwaltungs- und Zweckausgaben										
	1958 Staat	780 038	2 015 659	3 212 345	1 290 475	1 014 442	2 154 530	2 609 363	1 283 512	450 159	2 493 358
	Gemeinden (Gv.)	459 194	1 087 303	3 668 109	1 026 250	529 555	1 552 880	1 711 044	—	—	—
	1957 Staat	718 297	1 842 864	3 053 636	1 239 352	980 017	1 904 909	2 371 298	1 224 442	426 936	2 209 559
18	Ausgaben der Vermögensbewegung										
	1958 Staat	225 400	525 303	1 313 227	375 741	257 546	794 757	616 162	611 388	190 494	672 156
	Gemeinden (Gv.)	306 911	870 499	2 675 817	704 860	440 859	1 311 756	1 124 794	—	—	—
	1957 Staat	241 054	476 671	1 581 205	355 827	194 677	607 097	555 302	527 892	175 978	631 836
20	Zuweisungen und Darlehen an Gebietskörperschaften										
	Allgemeine Finanzzuweisungen										
	1958 Staat	74 033	188 290	522 403	118 568	54 472	376 653	176 163	11 786	9	—
	Gemeinden (Gv.)	47	35 004	800	631	574	13 209	27 302	—	—	—
21	Verwaltungszweiggebundene Zuweisungen										
	1958 Staat	123 761	247 499	1 189 546	226 718	112 201	342 905	323 133	66 374	18 636	48 413
	Gemeinden (Gv.)	26 534	100 856	307 488	61 605	16 194	152 972	4 163	—	—	—
	1957 Staat	120 281	243 151	1 070 247	184 394	97 777	338 068	343 716	80 739	20 585	42 273
22	Darlehen ³⁾										
	1958 Staat	24 578	27 439	81 314	15 824	37 105	35 543	85 547	11 545	3 680	150 353
	Gemeinden (Gv.)	25 944	98 338	280 393	65 503	14 705	167 929	3 393	—	—	—
	1957 Staat	22 856	34 866	131 493	44 580	16 043	34 125	72 353	10 787	2 163	6 596

C I noch: C. Ausgaben und Einnahmen der einzelnen Länder für die Rechnungsjahre 1958 und 1957

noch: 1. Ausgaben und Einnahmen nach Arten

noch: b) Zusammenstellung der Ausgaben und Einnahmen

1000 DM

Lfd. Nr.	Art der Ausgaben und Einnahmen	Länder							Stadtstaaten		
		Schleswig- Holstein	Nieder- sachsen	Nordrhein- Westfalen	Hessen	Rheinland- Pfalz	Baden- Württem- berg	Bayern	Hamburg	Bremen	Berlin (West)
		1	2	3	4	5	6	7	8	9	10
23	Zusammen										
	1958 Staat	222 372	463 228	1 193 263	361 110	203 778	735 101	584 843	89 705	22 325	198 766
	Gemeinden (Gv.)	26 581	135 860	308 288	62 236	16 768	166 181	31 465	—	—	—
	1957 Staat	211 489	439 374	1 665 584	326 793	168 534	702 200	577 032	98 826	24 006	51 249
	Gemeinden (Gv.)	26 480	134 363	293 787	69 457	17 351	179 734	37 827	—	—	—
24	Ausgaben insgesamt¹⁾										
	1958 Staat	1 227 810	3 004 190	6 318 835	2 027 326	1 475 766	3 704 388	3 810 368	1 958 107	651 403	3 324 237
	Gemeinden (Gv.)	781 650	2 063 280	6 504 371	1 750 601	977 144	2 989 577	2 797 407	—	—	—
	1957 Staat	1 170 840	2 758 909	6 300 425	1 921 972	1 343 248	3 214 206	3 503 632	1 825 987	603 852	2 864 910
	Gemeinden (Gv.)	697 816	1 807 125	6 078 766	1 656 575	923 126	2 817 814	2 556 011	—	—	—
	Zuweisungen und Darlehen an Gebietskörperschaften gleicher Ebene										
25	Allgemeine Finanzausweisungen										
	1958 Staat	—	—	523 726	106 406	—	170 269	—	266 302	18 864	—
	Gemeinden (Gv.)	44 405	165 690	437 239	105 278	79 807	158 731	267 153	—	—	—
	1957 Staat	—	—	337 404	—	—	181 486	7 912	224 442	36 612	—
	Gemeinden (Gv.)	41 135	158 247	369 252	92 831	71 088	134 129	237 840	—	—	—
26	Verwaltungszweiggebundene Zuweisungen										
	1958 Staat	5 111 ⁵⁾	3 898	1 749	9 587	5 467	115	12 435	107	35	407
	Gemeinden (Gv.)	20 016	108 934	311 426	50 579	27 955	58 117	67 151	—	—	—
	1957 Staat	4 510	3 635	1 296	9 799	4 861	118	13 007	83	40	303
	Gemeinden (Gv.)	19 319	99 175	265 661	35 268	26 453	56 915	66 042	—	—	—
28	Zusammen										
	1958 Staat	5 111	3 898	525 475	115 993	5 467	170 384	12 435	266 409	18 899	407
	Gemeinden (Gv.)	64 421	274 624	748 665	155 857	107 762	216 848	334 304	—	—	—
	1957 Staat	4 510	3 635	338 700	9 799	4 861	181 604	20 919	224 525	36 652	303
	Gemeinden (Gv.)	60 454	257 422	634 913	128 099	97 541	191 044	303 882	—	—	—
	Einnahmen										
29	Allgemeine Deckungsmittel, Steuern										
	1958 Staat	386 214	1 355 464	4 960 897	1 418 198	619 445	2 189 776	2 096 162	1 493 519	404 254	982 875
	Gemeinden (Gv.)	253 776	798 319	2 600 751	625 753	362 439	1 086 911	1 049 705	—	—	—
	1957 Staat	331 559	1 257 150	4 671 589	1 271 113	566 221	2 119 125	1 990 565	1 337 750	377 645	902 499
	Gemeinden (Gv.)	222 032	724 038	2 384 300	582 162	321 725	1 015 825	971 458	—	—	—
30	Erwerbseinkünfte										
	1958 Staat	1 931	18 940	37 717	24 901	7 463	92 004	89 269	73 625	30 715	38 314
	Gemeinden (Gv.)	26 131	64 335	247 560	99 028	69 305	152 583	150 902	—	—	—
	1957 Staat	7 383	45 336	26 053	40 369	18 003	114 863	112 540	19 031	33 402	33 331
	Gemeinden (Gv.)	26 279	62 753	242 164	108 715	86 099	170 165	139 583	—	—	—
31	Sonstige ⁴⁾										
	1958 Staat	15 408	23 130	85 078	27 037	18 497	19 271	39 636	14 602	3 152	11 896
	Gemeinden (Gv.)	3 926	5 440	5 483	3 673	4 997	10 367	11 647	—	—	—
	1957 Staat	14 615	24 380	76 291	23 912	18 120	8 090	35 329	12 670	3 957	2 559
	Gemeinden (Gv.)	3 271	4 467	1 350	3 409	4 693	8 520	12 075	—	—	—
32	Allgemeine Deckungsmittel zus.										
	1958 Staat	403 553	1 397 534	5 083 692	1 470 136	645 405	2 301 051	2 225 067	1 581 746	438 121	1 033 085
	Gemeinden (Gv.)	283 833	868 094	2 853 194	728 454	436 741	1 249 861	1 212 254	—	—	—
	1957 Staat	353 557	1 326 866	4 773 933	1 335 394	602 344	2 242 078	2 138 434	1 369 451	415 004	938 889
	Gemeinden (Gv.)	251 582	791 258	2 625 114	694 286	412 517	1 194 510	1 123 116	—	—	—
36	Einnahmen aus Verwaltung und Betrieb										
	1958 Staat	90 666	251 346	410 366	156 497	108 182	308 871	338 800	312 100	134 623	410 134
	Gemeinden (Gv.)	196 734	436 209	1 275 675	416 428	188 421	637 719	742 460	—	—	—
	1957 Staat	89 522	239 519	411 421	146 554	93 427	270 120	290 258	290 375	126 263	292 587
	Gemeinden (Gv.)	167 807	380 529	1 218 470	362 170	162 560	567 826	673 406	—	—	—
41	Einnahmen der Vermögensbewegung										
	1958 Staat	98 467	244 425	493 314	140 322	140 275	514 446	288 446	178 712	92 642	196 392
	Gemeinden (Gv.)	134 099	400 408	980 646	356 786	208 097	513 358	469 464	—	—	—
	1957 Staat	68 760	209 178	136 288	170 029	176 374	361 303	412 995	263 274	120 743	51 115
	Gemeinden (Gv.)	127 671	357 065	1 031 560	385 511	192 475	548 997	373 869	—	—	—

Lfd. Nr.	Art der Ausgaben und Einnahmen	Länder							Stadtstaaten		
		Schleswig-Holstein	Niedersachsen	Nordrhein-Westfalen	Hessen	Rheinland-Pfalz	Baden-Württemberg	Bayern	Hamburg	Bremen	Berlin (West)
		1	2	3	4	5	6	7	8	9	10
43	Zuweisungen und Darlehen von Gebietskörperschaften										
	Allgemeine Finanzzuweisungen										
	1958 Staat	—	34 700	48	—	634	12 768	27 000	—	—	805 000
	Gemeinden (Gv.)	70 986	188 985	520 582	118 693	53 377	349 586	177 262	—	—	—
	1957 Staat	—	34 699	—	10 623	1 866	10 386	27 000	—	—	690 000
	Gemeinden (Gv.)	63 609	165 381	458 644	97 184	52 655	310 226	162 252	—	—	—
44	Verwaltungszweiggebundene Zuweisungen										
	1958 Staat	242 328	538 075	825 648	263 215	301 360	468 702	437 710	86 086	23 249	645 989
	Gemeinden (Gv.)	114 565	246 608	1 075 107	198 600	101 910	300 542	303 756	—	—	—
	1957 Staat	230 876	498 115	786 111	331 400	273 483	450 946	455 028	89 502	23 883	568 912
	Gemeinden (Gv.)	96 805	248 594	975 024	195 021	107 082	303 714	311 598	—	—	—
45	Darlehen ³⁾										
	1958 Staat	109 459	301 444	399 246	125 108	99 556	200 419	173 186	54 546	17 916	296 435
	Gemeinden (Gv.)	19 520	21 805	117 133	10 510	24 961	21 264	46 698	—	—	—
	1957 Staat	129 169	251 339	555 423	87 053	59 811	152 659	142 413	85 906	19 207	318 363
	Gemeinden (Gv.)	16 416	21 274	96 433	11 186	21 684	24 018	49 836	—	—	—
46	Zusammen										
	1958 Staat	351 787	874 219	1 224 942	388 323	401 550	681 889	637 896	140 632	41 165	1 747 424
	Gemeinden (Gv.)	205 071	457 398	1 712 822	327 803	180 248	671 392	527 716	—	—	—
	1957 Staat	360 045	784 153	1 341 534	429 076	335 160	613 991	624 441	175 408	43 090	1 577 275
	Gemeinden (Gv.)	176 830	435 249	1 530 101	303 391	181 421	637 958	523 686	—	—	—
47	Einnahmen insgesamt¹⁾										
	1958 Staat	944 473	2 767 524	7 212 314	2 155 278	1 295 412	3 806 257	3 490 209	2 186 692	694 976	3 346 992
	Gemeinden (Gv.)	808 701	2 131 727	6 675 094	1 816 726	1 003 469	3 031 090	2 881 998	—	—	—
	1957 Staat	871 884	2 559 716	6 663 176	2 081 053	1 207 305	3 487 492	3 466 128	2 073 335	682 032	2 832 132
	Gemeinden (Gv.)	714 478	1 937 479	6 268 405	1 708 128	939 956	2 913 412	2 628 397	—	—	—
48	Zuweisungen und Darlehen von Gebietskörperschaften gleicher Ebene										
	Allgemeine Finanzzuweisungen										
	1958 Staat	271 048	278 404	—	—	238 920	—	228 504	—	—	—
	Gemeinden (Gv.)	43 977	166 855	437 046	105 734	79 602	156 756	269 800	—	—	—
	1957 Staat	290 642	188 071	—	7 199	143 140	—	99 476	—	—	—
	Gemeinden (Gv.)	40 799	159 749	368 391	93 359	71 147	134 078	240 824	—	—	—
49	Verwaltungszweiggebundene Zuweisungen										
	1958 Staat	147	1 782	1 441	5 471	253	3 008	13 296	14 514	275	3 364
	Gemeinden (Gv.)	19 814	112 839	308 476	47 161	29 418	65 982	68 524	—	—	—
	1957 Staat	265	356	1 938	6 392	220	2 794	12 198	14 247	67	2 156
	Gemeinden (Gv.)	19 855	105 553	338 211	42 405	26 795	64 579	62 981	—	—	—
50	Darlehen ³⁾										
	1958 Gemeinden (Gv.)	1 626	9 851	3 112	1 759	955	3 071	3 221	—	—	—
	1957 Gemeinden (Gv.)	1 211	8 852	3 427	2 860	558	2 482	1 864	—	—	—
51	Zusammen										
	1958 Staat	271 195	280 186	1 441	5 471	239 173	3 008	241 800	14 514	275	3 364
	Gemeinden (Gv.)	65 417	289 545	748 634	154 654	109 975	225 809	341 545	—	—	—
	1957 Staat	290 907	188 427	1 938	13 591	143 360	2 794	111 674	14 247	67	2 156
	Gemeinden (Gv.)	61 865	274 154	710 029	138 624	98 500	201 139	305 669	—	—	—
52	Rücklagen für den Gesamthaushalt										
	Zuführungen										
	1958 Staat	2 080	2 114	21 896	—	—	16 410	4 018	26 204	29 906	—
	Gemeinden (Gv.)	5 637	45 881	66 125	30 444	4 832	19 456	37 717	—	—	—
	1957 Staat	3 669	20 459	19 209	84 200	—	—	644	11 885	18 660	1 804
	Gemeinden (Gv.)	4 972	44 799	46 571	26 137	4 269	24 139	30 718	—	—	—
63	Entnahmen										
	1958 Staat	18 375	1 512	—	—	—	16 721	—	22 257	25 385	7 000
	Gemeinden (Gv.)	1 277	8 154	18 169	8 379	5 875	9 553	11 515	—	—	—
	1957 Staat	5 898	25 431	—	—	—	—	38 675	25 773	574	1 714
	Gemeinden (Gv.)	1 155	7 249	13 442	6 071	3 075	10 788	12 406	—	—	—
	Nachrichtlich:										
	Erstattungen der Stadtstaaten und Gemeinden (Gv.)										
	1958	11 036	30 382	147 843	42 745	10 038	41 240	69 896	26 498	11 575	40 043
	1957	9 412	26 622	136 840	37 230	9 017	35 879	65 680	25 173	23 068	27 734

¹⁾ Nach Abzug der Erstattungen. — ²⁾ Lfd. Nr. entsprechend der Tabelle A 3. — ³⁾ Staatliche Ebenen einschl. Tilgung an bzw. Rückflüsse von Gebietskörperschaften die bei den Gemeinden (Gv.) unter lfd. Nr. 18 bzw. 41 enthalten sind. — ⁴⁾ Einschl. Verwaltungskostenzuschüsse, steuerähnliche Einnahmen. — ⁵⁾ Einschl. 190 Tsd. DM Darlehen.

C 2 noch: C. Ausgaben und Einnahmen der einzelnen Länder für die Rechnungsjahre 1958 und 1957

2. Eigenausgaben der Hoheits- und Kämmererverwaltungen nach Verwaltungszweigen

1000 DM

Lfd. Nr.	Verwaltungszweig	Länder							Stadtstaaten		
		Schleswig- Holstein	Nieder- sachsen	Nordrhein- Westfalen	Hessen	Rheinland- Pfalz	Baden- Württem- berg	Bayern	Hamburg	Bremen	Berlin (West)
		1	2	3	4	5	6	7	8	9	10
01	Oberste Staatsorgane und auswärtige Angelegenheiten										
	1958 Staat	5 130	11 831	18 735	7 934	5 003	10 068	17 461	12 436	8 944	11 186
	1957 Staat	4 139	8 491	10 676	6 119	4 313	7 988	13 770	12 514	8 319	11 251
02	Verteidigung										
	1958 Staat	467	1 402	4 134	3 028	671	1 607	4 444	706	443	1 854
	Gemeinden (Gv.)	205	467	1 539	174	137	2 117	435	—	—	—
	1957 Staat	647	1 510	4 621	2 414	771	2 434	4 703	890	366	1 865
	Gemeinden (Gv.)	115	274	1 019	98	51	358	485	—	—	—
06	Öffentliche Sicherheit und Ordnung										
	1958 Staat	62 904	161 708	322 215	86 429	63 427	165 054	214 040	109 122	35 648	201 643
	Gemeinden (Gv.)	11 489	27 046	169 142	69 131	22 472	64 993	94 437	—	—	—
	1957 Staat	57 922	143 176	311 065	81 019	61 542	144 449	186 264	102 759	34 730	186 377
	Gemeinden (Gv.)	10 818	25 148	159 186	69 216	22 376	57 183	84 014	—	—	—
07	Rechtspflege										
	1958 Staat	47 970	136 904	354 021	113 628	71 484	153 708	196 256	68 673	17 241	86 455
	1957 Staat	43 747	129 134	327 263	105 613	71 132	138 323	178 450	65 738	16 348	77 185
08	Allgemeine innere Verwaltung										
	1958 Staat	17 838	68 467	96 717	44 554	30 516	85 924	76 889	38 433	10 075	71 842
	Gemeinden (Gv.)	53 786	124 836	331 185	107 654	74 858	226 085	193 077	—	—	—
	1957 Staat	16 495	60 250	86 798	34 859	31 032	86 187	74 055	37 354	11 266	62 309
	Gemeinden (Gv.)	48 773	113 657	303 453	101 084	73 239	211 670	188 639	—	—	—
11	Finanzwesen (ohne Schuldendienst)										
	1958 Staat	37 049	121 054	273 599	95 431	59 916	135 067	166 637	74 098	21 827	88 105
	Gemeinden (Gv.)	15 033	42 254	129 405	41 782	32 539	69 830	66 094	—	—	—
	1957 Staat	38 012	103 358	261 755	89 981	58 037	116 548	183 381	76 354	22 619	84 971
	Gemeinden (Gv.)	14 618	39 773	128 783	39 683	31 790	61 663	61 580	—	—	—
12	Schulen										
	Schulverwaltung										
	1958 Staat	2 040	7 636	7 294	6 386	3 107	9 343	11 295	6 199	1 858	5 973
	Gemeinden (Gv.)	1 716	6 730	15 215	2 724	1 332	1 024	2 581	—	—	—
	1957 Staat	2 134	7 547	6 619	6 064	3 232	8 836	10 061	5 759	2 760	5 921
	Gemeinden (Gv.)	12 151	5 069	14 147	2 662	1 327	1 384	2 194	—	—	—
13	Volks-, Hilfs- und Sonderschulen										
	1958 Staat	109 835	291 432	529 002	219 919	145 178	237 879	388 140	149 781	49 397	135 069
	Gemeinden (Gv.)	54 686	151 980	391 141	80 193	61 478	231 927	182 401	—	—	—
	1957 Staat	94 022	244 239	486 809	190 961	140 682	193 666	349 674	143 337	47 965	118 136
	Gemeinden (Gv.)	44 758	130 474	394 995	66 641	53 895	210 800	160 631	—	—	—
14	Mittelschulen										
	1958 Staat	25 501	39 148	45 580	14 126	2 751	12 070	17 778	17 624	—	25 331
	Gemeinden (Gv.)	10 515	33 902	66 784	4 499	3 649	8 057	11 593	—	—	—
	1957 Staat	21 222	32 061	39 265	16 083	2 744	10 125	13 866	16 982	—	25 062
	Gemeinden (Gv.)	7 823	32 914	69 282	3 498	2 810	7 499	12 111	—	—	—

noch: 2. Eigenausgaben der Hoheits- und Kammereiverwaltungen nach Verwaltungszweigen

1000 DM

Lfd. Nr.	Verwaltungszweig	Länder							Stadtstaaten		
		Schleswig- Holstein	Nieder- sachsen	Nordrhein- Westfalen	Hessen	Rheinland- Pfalz	Baden- Württem- berg	Bayern	Hamburg	Bremen	Berlin (West)
		1	2	3	4	5	6	7	8	9	10
15	Höhere Schulen										
	1958 Staat	39 091	73 638	139 744	63 066	57 120	80 869	146 033	53 713	20 141	52 268
	Gemeinden (Gv.)	20 608	54 758	194 725	52 809	12 589	63 104	37 625	—	—	—
	1957 Staat	33 326	64 253	129 863	51 030	45 617	67 737	131 009	44 728	19 339	49 692
16	Berufsschulen										
	1958 Staat	17 360	33 521	49 322	31 107	11 850	54 796	31 543	35 531	10 016	43 336
	Gemeinden (Gv.)	9 822	45 096	134 558	30 181	32 216	73 509	77 565	—	—	—
	1957 Staat	13 038	29 192	52 439	19 582	13 104	40 351	29 231	33 927	9 786	40 369
17	Berufsfachschulen										
	1958 Staat	56	6 607	13 018	3 185	129	15 667	2 013	1 915	1 118	—
	Gemeinden (Gv.)	1 805	8 068	20 317	3 392	4 003	13 343	6 763	—	—	—
	1957 Staat	158	6 251	10 667	2 542	217	17 369	2 255	2 071	1 029	—
18	Fachschulen										
	1958 Staat	7 894	12 852	44 568	10 322	11 871	26 961	21 114	9 974	7 336	12 995
	Gemeinden (Gv.)	4 548	8 003	22 519	3 001	5 386	10 338	23 241	—	—	—
	1957 Staat	6 666	7 563	42 168	7 697	10 743	18 217	17 680	8 713	5 587	12 207
19	Übriges Schulwesen										
	1958 Staat	852	5 405	13 861	2 202	451	16 211	2 653	4 362	1 343	2 806
	Gemeinden (Gv.)	1 088	1 769	5 724	2 098	888	2 337	3 527	—	—	—
	1957 Staat	1 334	4 646	14 566	1 741	1 203	9 941	5 169	4 294	1 295	3 971
20	Schulen zusammen										
	1958 Staat	202 629	470 239	842 389	350 313	232 457	453 796	620 569	279 099	91 209	277 778
	Gemeinden (Gv.)	104 788	310 306	850 983	178 397	121 541	403 639	345 296	—	—	—
	1957 Staat	171 900	395 752	782 396	296 600	217 542	366 242	558 945	259 811	87 761	255 358
21	Wissenschaft, Kunst und Volksbildung										
	Hochschulen										
	1958 Staat	19 367	69 519	128 525	74 048	22 013	135 859	107 585	25 539	578	71 319
	1957 Staat	15 848	67 211	131 282	70 497	20 922	113 785	96 462	24 159	595	60 184
22	Hochschulkliniken										
	1958 Staat	16 021	18 858	65 793	34 824	21 440	80 830	67 077	35 471	—	6 232
	1957 Staat	16 436	17 106	60 688	33 346	15 548	76 061	54 627	29 910	—	5 049
23	Sonstige Wissenschaft										
	1958 Staat	6 619	14 087	41 011	15 198	3 860	19 955	30 592	15 366	2 135	11 497
	Gemeinden (Gv.)	526	1 421	25 447	19 270	1 771	2 993	4 776	—	—	—
	1957 Staat	5 090	13 444	36 814	14 204	3 604	17 698	23 451	15 365	2 272	1 059

C 2 noch: C. Ausgaben und Einnahmen der einzelnen Länder für die Rechnungsjahre 1958 und 1957

noch: 2. Eigenausgaben der Hoheits- und Kammereiverwaltungen nach Verwaltungszweigen

1000 DM

Lfd. Nr.	Verwaltungszweig	Länder							Stadtstaaten		
		Schleswig- Holstein	Nieder- sachsen	Nordrhein- Westfalen	Hessen	Rheinland- Pfalz	Baden- Württem- berg	Bayern	Hamburg	Bremen	Berlin (West)
		1	2	3	4	5	6	7	8	9	10
24	Theater und Musik										
	1958 Staat	1 595	8 395	13 969	12 287	3 068	13 302	22 266	12 568	6 545	19 848
	Gemeinden (Gv.)	9 846	11 730	104 919	19 782	9 241	26 557	30 277	—	—	—
	1957 Staat	1 263	8 003	4 234	13 082	2 809	11 842	19 303	11 111	6 112	18 865
25	Sonstige Kulturpflege, Kirche										
	1958 Staat	7 917	19 660	50 901	25 548	19 328	53 916	66 630	12 260	3 866	26 367
	Gemeinden (Gv.)	5 722	16 481	64 422	22 361	9 592	26 690	28 174	—	—	—
	1957 Staat	6 946	17 017	47 262	23 238	19 167	48 876	62 653	11 888	3 997	28 733
26	Wissenschaft, Kunst und Volks- bildung zusammen										
	1958 Staat	51 519	130 519	300 199	161 905	69 709	303 862	294 150	101 204	13 124	135 313
	Gemeinden (Gv.)	16 094	29 632	194 788	61 413	20 604	56 240	63 227	—	—	—
	1957 Staat	45 583	122 781	280 280	154 367	62 050	268 262	256 496	92 433	12 976	113 840
27	Sozialwesen (ohne Gesundheitswesen)										
	Leistungen der Fürsorge										
	1958 Staat	15 214	36 831	53 306	7 816	11 961	15 898	30 055	70 727	19 582	125 836
	Gemeinden (Gv.)	47 239	91 953	387 953	101 300	53 315	104 347	140 914	—	—	—
28	Einrichtungen der Fürsorge										
	1958 Staat	270	6 301	34 584	3 966	3 501	8 581	10 693	27 276	1 111	2 981
	Gemeinden (Gv.)	13 748	22 071	81 081	17 106	3 010	40 299	34 701	—	—	—
	1957 Staat	598	10 592	22 129	1 315	2 447	2 290	13 664	31 411	1 115	8 870
29	Fürsorgeverwaltung										
	1958 Staat	612	2 644	—	—	1 044	1 047	374	15 444	3 754	26 397
	Gemeinden (Gv.)	8 528	24 407	65 820	19 108	8 512	21 607	30 529	—	—	—
	1957 Staat	584	2 871	—	—	972	975	353	14 110	4 087	27 202
30	Zuschüsse an den Lasten- ausgleichsfonds										
	1958 Staat	17 087	73 704	323 370	83 695	34 730	126 577	102 618	65 622	17 105	45 262
	1957 Staat	17 785	79 273	336 637	62 860	30 405	127 905	134 613	80 088	19 639	40 643

noch: 2. Eigenausgaben der Hoheits- und Kammereiverwaltungen nach Verwaltungszweigen

1000 DM

Lfd. Nr.	Verwaltungszweig	Länder							Stadtstaaten		
		Schleswig- Holstein	Nieder- sachsen	Nordrhein- Westfalen	Hessen	Rheinland- Pfalz	Baden- Württem- berg	Bayern	Hamburg	Bremen	Berlin (West)
		1	2	3	4	5	6	7	8	9	10
31	Verwaltung des Lastenausgleichs										
	1958 Staat	535	677	185	1 774	536	609	22 061	6 798	1 718	4 691
	Gemeinden (Gv.)	5 401	12 749	23 067	7 598	4 404	10 785	1 117	—	—	—
	1957 Staat	627	2 537	853	1 333	366	1 613	8 488	4 428	2 027	4 572
	Gemeinden (Gv.)	6 024	14 282	26 615	7 047	5 229	11 959	3 834	—	—	—
32	Umsiedlung und Auswanderung										
	1958 Staat	+ 4 397	524	467	963	—	837	700	148	+ 178	—
	1957 Staat	+ 3 779	678	362	1 401	—	848	454	127	18	—
33	Kriegsopferversorgung										
	1958 Staat	+ 860	3 000	+ 5 905	4 000	—	—	—	—	73	78
	1957 Staat	—	3 000	—	—	—	6 051	3 033	—	70	49
34	Kriegsgefangenenentschädigung										
	1958 Staat	865	1 560	2 093	957	98	2 306	2 299	140	197	292
	Gemeinden (Gv.)	—	255	641	239	135	672	387	—	—	—
	1957 Staat	752	1 396	1 565	1 179	92	1 619	2 822	476	189	349
	Gemeinden (Gv.)	—	537	1 541	526	406	727	1 071	—	—	—
35	Leistungen nach G 131										
	1958 Staat	—	—	992	151	—	290	—	—	—	—
	1957 Staat	—	—	1 277	229	—	—	—	—	—	—
36	Behörden der sozialen Kriegsfolge- lasten										
	1958 Staat	9 418	34 379	48 238	19 619	12 176	34 910	62 469	7 877	2 634	12 372
	1957 Staat	9 010	34 465	44 914	19 543	11 376	33 912	58 168	8 021	2 572	12 137
38	Arbeitsbeschaffungsmaßnahmen										
	1958 Staat	1 361	—	—	+ 557	—	662	+ 2 911	10	—	50 943
	1957 Staat	2 611	—	—	150	—	1 701	+ 2 708	11	—	20 300
39	Zuschüsse an Träger der Sozial- versicherung										
	1958 Staat	206	—	—	—	—	75	7 676	—	—	59
	1957 Staat	204	—	—	—	—	743	—	12 000	—	—
40	Förderung der freien Wohlfahrts- pflege										
	1958 Staat	2 730	8 392	8 275	966	714	2 239	548	711	799	5 978
	Gemeinden (Gv.)	693	1 699	9 186	1 085	636	1 395	1 155	—	—	—
	1957 Staat	2 613	9 834	4 828	901	700	1 125	564	1 405	432	4 194
	Gemeinden (Gv.)	718	1 378	6 653	1 216	372	1 246	1 061	—	—	—
41	Jugendhilfe										
	1958 Staat	5 975	11 998	40 336	6 829	5 860	9 968	8 234	40 876	11 552	96 836
	Gemeinden (Gv.)	9 624	24 551	106 059	35 959	9 741	47 415	39 384	—	—	—
	1957 Staat	5 881	9 341	34 178	2 452	5 112	9 548	6 181	36 787	10 643	90 619
	Gemeinden (Gv.)	9 080	22 260	92 293	28 022	8 613	43 299	34 438	—	—	—

C 2 noch: C. Ausgaben und Einnahmen der einzelnen Länder für die Rechnungsjahre 1958 und 1957

noch: 2. Eigenausgaben der Hoheits- und Kammereiverwaltungen nach Verwaltungszweigen

1000 DM

Lfd. Nr.	Verwaltungszweig	Länder							Stadtstaaten		
		Schleswig- Holstein	Nieder- sachsen	Nordrhein- Westfalen	Hessen	Rheinland- Pfalz	Baden- Württem- berg	Bayern	Hamburg	Bremen	Berlin (West)
		1	2	3	4	5	6	7	8	9	10
42	Sonstiges Sozialwesen										
	1958 Staat	6 863	15 558	34 595	17 498	7 790	14 933	22 647	6 151	2 015	16 680
	Gemeinden (Gv.)	3 634	4 708	18 956	4 291	5 177	18 821	10 370	—	—	—
	1957 Staat	5 755	13 173	29 398	14 170	7 217	12 988	17 709	4 927	1 693	14 878
	Gemeinden (Gv.)	3 323	4 686	17 460	4 251	5 060	17 095	9 459	—	—	—
43	Sozialwesen zusammen										
	1958 Staat	55 339	195 568	540 536	147 677	78 410	218 982	267 463	241 780	60 362	382 443
	Gemeinden (Gv.)	88 867	182 393	692 763	186 686	84 930	243 997	258 557	—	—	—
	1957 Staat	55 327	202 528	522 383	112 798	67 617	213 299	269 560	256 887	60 192	326 119
	Gemeinden (Gv.)	82 379	167 739	599 690	169 682	77 742	224 552	246 012	—	—	—
44	Gesundheitswesen										
	Krankenhäuser										
	1958 Staat	6 834	16 442	53 277	7 909	4 434	9 125	14 650	118 845	38 533	189 802
	Gemeinden (Gv.)	72 081	186 495	303 359	148 509	58 036	284 658	277 244	—	—	—
	1957 Staat	5 920	16 460	51 071	6 251	3 443	7 932	13 814	107 361	35 444	177 635
	Gemeinden (Gv.)	63 543	166 820	284 684	125 734	45 804	252 020	245 454	—	—	—
45	Anstalten für Nerven- und Geisteskrank										
	1958 Staat	17 119	21 703	1 588	—	7 667	32 754	—	575	7 159	11 934
	Gemeinden (Gv.)	—	638	84 567	33 826	6 745	2 021	61 060	—	—	—
	1957 Staat	15 237	18 178	1 561	—	6 643	29 606	—	—	7 009	10 258
	Gemeinden (Gv.)	—	545	71 678	30 942	5 239	1 694	55 924	—	—	—
46	Sonstige Einrichtungen des Gesundheitswesens										
	1958 Staat	2	4 028	3 187	873	2 200	1 804	4 917	11 224	3 009	27 990
	Gemeinden (Gv.)	3 883	5 060	25 614	6 643	612	4 110	3 986	—	—	—
	1957 Staat	—	2 972	1 374	737	1 903	1 554	3 824	10 748	2 901	23 893
	Gemeinden (Gv.)	3 063	5 267	23 878	6 682	665	3 334	3 535	—	—	—
47	Gesundheitsdienst										
	1958 Staat	1 163	16 831	12 221	4 836	7 709	17 914	21 366	10 842	4 723	10 312
	Gemeinden (Gv.)	10 623	14 834	66 563	20 710	7 199	36 353	26 044	—	—	—
	1957 Staat	1 116	17 033	11 727	4 709	8 123	18 031	21 178	11 363	4 154	10 057
	Gemeinden (Gv.)	9 524	12 527	64 700	18 834	6 652	33 969	24 330	—	—	—
48	Leibesübungen und Jugendpflege										
	1958 Staat	3 527	15 503	66 447	6 177	5 512	18 449	7 131	10 560	4 609	18 638
	Gemeinden (Gv.)	5 230	15 111	67 921	14 303	4 422	15 675	13 263	—	—	—
	1957 Staat	3 513	15 851	41 666	8 238	4 615	15 577	4 359	8 094	4 023	16 738
	Gemeinden (Gv.)	4 310	12 743	59 384	12 776	3 768	16 766	11 592	—	—	—

1000 DM

Lfd. Nr.	Verwaltungszweig	Länder							Stadtstaaten		
		Schleswig- Holstein	Nieder- sachsen	Nordrhein- Westfalen	Hessen	Rheinland- Pfalz	Baden- Württem- berg	Bayern	Hamburg	Bremen	Berlin (West)
		1	2	3	4	5	6	7	8	9	10
40	Gesundheitswesen zusammen										
	1958 Staat	28 645	74 507	136 720	19 795	27 522	80 046	48 064	151 546	58 033	258 676
	Gemeinden (Gv.)	91 817	222 138	548 024	223 991	77 014	342 817	381 597	—	—	—
	1957 Staat	25 795	70 503	107 399	19 935	24 727	72 700	43 175	137 566	53 531	238 581
	Gemeinden (Gv.)	80 440	197 902	504 304	194 968	62 178	307 783	340 835	—	—	—
50	Förderung des Wohnungsbaues										
	1958 Staat	47 119	91 178	695 283	90 718	73 573	131 977	119 269	149 665	25 570	217 494
	Gemeinden (Gv.)	9 723	99 875	191 755	69 816	44 857	75 428	64 962	—	—	—
	1957 Staat	50 568	84 200	715 717	91 067	49 909	124 458	106 115	83 258	22 923	53 408
	Gemeinden (Gv.)	8 826	62 791	172 549	49 605	38 374	66 711	72 614	—	—	—
51	Bauverwaltung, Vermessung, Planung										
	1958 Staat	9 963	48 606	71 876	28 768	15 399	43 204	43 714	38 818	13 760	55 309
	Gemeinden (Gv.)	19 066	56 567	197 312	40 648	25 182	83 217	67 990	—	—	—
	1957 Staat	8 867	38 263	78 520	25 401	15 072	38 801	41 196	35 126	15 531	48 126
	Gemeinden (Gv.)	16 856	53 013	176 521	38 788	23 628	76 414	58 264	—	—	—
52	Ernährung, Landwirtschaft u. Forsten										
	1958 Staat	54 787	139 734	278 993	89 916	59 321	233 863	290 894	13 308	3 377	24 394
	Gemeinden (Gv.)	2 003	5 936	34 294	17 793	21 904	70 968	31 281	—	—	—
	1957 Staat	63 792	147 221	289 919	84 996	67 996	193 284	241 118	13 009	3 253	26 040
	Gemeinden (Gv.)	2 029	5 482	13 773	16 847	19 037	65 043	29 975	—	—	—
53	Handel, Industrie u. Gewerbe										
	1958 Staat	13 082	15 083	27 696	19 363	8 355	29 390	43 954	11 672	5 133	35 163
	Gemeinden (Gv.)	4 720	10 276	22 000	19 040	10 804	35 160	14 067	—	—	—
	1957 Staat	8 820	15 221	37 837	19 250	11 668	29 709	61 106	12 781	5 461	41 993
	Gemeinden (Gv.)	4 213	7 875	22 888	17 976	7 242	41 645	12 378	—	—	—
54	Verkehr										
	Straßen, Wege, Brücken										
	1958 Staat	61 888	59 921	226 545	88 977	56 503	155 161	177 106	67 151	30 757	71 139
	Gemeinden (Gv.)	77 322	255 002	655 464	162 239	116 334	313 886	318 414	—	—	—
	1957 Staat	46 455	58 831	187 151	62 739	54 019	113 212	153 627	53 669	28 018	47 819
	Gemeinden (Gv.)	60 993	192 786	519 541	144 197	106 098	270 884	263 161	—	—	—
55	Wasserstraßen, Schifffahrt, Häfen										
	1958 Staat	5 328	27 293	687	337	677	5 750	14 136	86 637	60 813	1 130
	Gemeinden (Gv.)	1 547	7 735	13 649	3 231	2 198	13 179	9 135	—	—	—
	1957 Staat	2 785	21 320	695	280	731	5 750	5 000	81 779	58 329	1 139
	Gemeinden (Gv.)	1 342	5 685	9 292	4 165	1 396	10 774	7 419	—	—	—

C 2 noch: C. Ausgaben und Einnahmen der einzelnen Länder für die Rechnungsjahre 1958 und 1957

noch: 2. Eigenausgaben der Hoheits- und Kämmererverwaltungen nach Verwaltungszweigen

1000 DM'

Lfd. Nr.	Verwaltungszweig	Länder							Stadtstaaten		
		Schleswig- Holstein	Nieder- sachsen	Nordrhein- Westfalen	Hessen	Rheinland- Pfalz	Baden- Württem- berg	Bayern	Hamburg	Bremen	Berlin (West)
		1	2	3	4	5	6	7	8	9	10
56	Übriges Verkehrswesen										
	1958 Staat	653	2 578	9 301	4 072	2 164	40 306	20 191	10 283	2 567	1 410
	1957 Staat	342	3 102	82 210	41 049	21 941	43 083	2 776	5 154	2 500	1 800
57	Verkehr zusammen										
	1958 Staat	67 869	89 792	236 533	93 386	59 344	201 217	211 433	164 071	94 137	73 679
	Gemeinden (Gv.)	78 869	262 137	669 113	163 470	118 532	327 063	327 549	—	—	—
	1957 Staat	49 582	83 253	270 056	104 068	76 691	162 025	161 403	140 602	88 847	50 258
	Gemeinden (Gv.)	62 335	198 471	528 833	148 362	107 494	281 658	270 580	—	—	—
58	Kommunale Anstalten und Einrichtungen										
	1958 Staat	1 445	3 696	38 451	4 389	3 338	5 222	14 584	138 929	56 705	149 171
	Gemeinden (Gv.)	99 078	276 122	816 984	253 923	118 552	395 035	354 074	—	—	—
	1957 Staat	940	3 210	16 322	6 378	4 176	300	10 045	117 268	48 194	127 142
	Gemeinden (Gv.)	82 898	211 269	780 996	213 130	110 183	343 650	296 947	—	—	—
59	Den Hoheits- und Kämmererverwal- tungen zugerechnete Ausgaben für das Erwerbsvermögen Wirtschaftsunternehmen										
	1958 Staat	3 945	14 519	4 813	22 537	9 095	49 898	53 971	84 062	6 579	29 301
	Gemeinden (Gv.)	37 376	64 046	322 129	92 640	60 932	213 161	160 231	—	—	—
	1957 Staat	10 042	16 396	12 836	18 820	6 910	41 037	47 162	78 429	8 006	23 790
	Gemeinden (Gv.)	43 067	82 983	450 954	122 860	77 865	253 398	140 935	—	—	—
60	Allgemeines Kapitalvermögen										
	1958 Staat	5	—	—	247	—	5 669	49	2 406	6 174	11 113
	Gemeinden (Gv.)	1 987	1 635	15 792	9 825	811	8 650	18 018	—	—	—
	1957 Staat	7	3 283	—	82	13	5 105	16 461	4 803	8 334	1 545
	Gemeinden (Gv.)	1 104	10 813	18 828	5 594	960	11 509	8 829	—	—	—
61	Allgemeines Grundvermögen										
	1958 Staat	1 207	623	6 078	354	936	10 437	5 518	25 779	16 402	9 247
	Gemeinden (Gv.)	20 327	55 322	200 832	30 181	19 704	62 039	36 410	—	—	—
	1957 Staat	2 292	5 865	5 288	357	529	8 048	9 107	22 629	14 635	16 745
	Gemeinden (Gv.)	17 868	34 258	124 746	34 815	13 298	61 372	32 874	—	—	—
62	Sondervermögen										
	1958 Staat	52	—	—	—	—	293	—	5	—	69
	Gemeinden (Gv.)	505	3 084	58 371	7 014	715	3 648	6 103	—	—	—
	1957 Staat	6	1 425	—	—	—	2 791	—	8	10 121	—
	Gemeinden (Gv.)	726	2 934	40 320	6 588	715	3 365	6 014	—	—	—
63	Erwerbsvermögen zusammen										
	1958 Staat	5 199	15 142	10 891	22 644	10 931	54 959	59 538	112 252	29 155	49 730
	Gemeinden (Gv.)	60 175	124 087	597 124	139 660	82 162	287 498	220 762	—	—	—
	1957 Staat	12 333	26 969	18 124	19 095	7 452	46 771	72 730	105 869	41 096	42 080
	Gemeinden (Gv.)	62 765	130 488	634 848	169 857	92 838	329 644	188 652	—	—	—

noch: 2. Eigenausgaben der Hoheits- und Kammereiverwaltungen nach Verwaltungszweigen

1000 DM

Lfd. Nr.	Verwaltungszweig	Länder							Stadtstaaten		
		Schleswig- Holstein	Nieder- sachsen	Nordrhein- Westfalen	Hessen	Rheinland- Pfalz	Baden- Württem- berg	Bayern	Hamburg	Bremen	Berlin (West)
		1	2	3	4	5	6	7	8	9	10
64	Besondere Kriegsfolgelasten Wiedergutmachung										
	1958 Staat	29 489	85 953	206 330	62 088	42 605	96 468	125 147	24 092	8 726	104 045
	1957 Staat	39 326	93 659	216 117	35 331	53 391	100 139	123 858	27 356	9 269	78 694
65	Kriegsschädenbeseitigung und Wiederaufbau (soweit nicht aufgeteilt)										
	1958 Staat	—	—	11 561	306	—	7 778	2 574	35	3 568	23 765
	Gemeinden (Gv.)	42	1 150	9 837	6 391	912	179	853	—	—	—
	1957 Staat	—	—	20 020	1 831	85	7 888	597	53	4 072	18 600
	Gemeinden (Gv.)	51	1 029	4 288	11 586	307	1 048	853	—	—	—
66	Übrige Kriegsfolgelasten										
	1958 Staat	+ 614	714	4 740	3 537	935	2 642	511	630	51	97 744
	1957 Staat	722	474	5 851	+ 459	941	1 587	505	+ 104	+ 68	97 644
67	Besondere Kriegsfolgelasten zus.										
	1958 Staat	28 875	86 667	222 631	65 931	43 540	106 888	128 232	24 757	12 345	225 554
	Gemeinden (Gv.)	42	1 150	9 837	6 391	912	179	853	—	—	—
	1957 Staat	40 048	94 133	241 988	36 703	54 417	109 614	124 960	27 305	13 273	194 938
	Gemeinden (Gv.)	51	1 029	4 288	11 586	307	1 048	853	—	—	—
68	Schuldendienst¹⁾										
	1958 Staat	69 125	116 400	100 207	78 742	112 676	240 887	204 857	87 211	64 476	73 110
	Gemeinden (Gv.)	1 375	667	2 764	3 295	319	598	695	—	—	—
	1957 Staat	52 171	121 424	131 286	118 444	73 717	156 524	158 565	76 764	35 859	59 295
	Gemeinden (Gv.)	1 091	780	5 127	5 691	+ 17	443	981	—	—	—
69	Abzüglich Erstattungen										
	1958 Staat	—	—	—	—	—	—	—	26 498	11 575	40 043
	Gemeinden (Gv.)	11 036	30 382	147 843	42 745	10 038	41 240	69 896	—	—	—
	1957 Staat	—	—	—	—	—	—	—	25 173	23 068	27 734
	Gemeinden (Gv.)	9 412	26 622	136 840	37 230	9 017	35 879	65 680	—	—	—
70	Hoheits- und Kammereiverwaltungen insgesamt										
	1958 Staat	806 954	1 978 497	4 571 846	1 524 551	1 025 592	2 655 721	3 022 448	1 791 282	609 989	2 378 856
	Gemeinden (Gv.)	646 094	1 746 107	5 311 169	1 542 519	847 281	2 643 626	2 415 057	—	—	—
	1957 Staat	746 688	1 851 377	4 494 405	1 409 107	959 861	2 277 918	2 746 037	1 629 115	559 477	1 973 402
	Gemeinden (Gv.)	582 312	1 486 002	4 917 938	1 436 417	790 814	2 468 111	2 161 340	—	—	—

¹⁾ Gesamter Schuldendienst der staatlichen Ebenen, jedoch ohne Schuldendienst für Wohnungsbau und Ernährung, Landwirtschaft und Forsten; Schuldendienst der Gemeinden (Gv.) nur soweit nicht auf Verwaltungszweige aufteilbar.

3. Zuweisungen und Darlehen¹⁾

a) Staatliche

1000

Lfd. Nr.	Ausgaben und Einnahmen	Län							
		Schleswig-Holstein		Niedersachsen		Nordrhein-Westfalen		Hessen	
		Ausgaben	Einnahmen	Ausgaben	Einnahmen	Ausgaben	Einnahmen	Ausgaben	Einnahmen
		1	2	3	4	5	6	7	8
Rechnungs Hoheits- und Kämmererei									
1	Zuweisungen an/vom(n)								
2	Bund	20 171	216 034	13 179	436 382	7 905	508 915	6 032	202 921
3	Lastenausgleich	17 132	45	76 118	2 414	323 370	—	83 695	—
4	Länder(n)	4 921	147	3 898	1 782	1 749	1 441	9 587	5 471
	Gemeinden (Gv.)	86 458	26 249	158 202	99 279	858 271	316 733	136 991	60 294
5	Darlehen an/vom(n)								
6	Bund	12 337	90 802	7 011	255 957	17 602	331 126	3 647	85 372
7	Lastenausgleich	8 821	14 446	15 945	43 837	36 831	56 360	11 099	32 770
8	Länder(n)	190	—	—	—	—	—	—	—
9	Gemeinden (Gv.)	3 420	4 211	4 483	1 650	26 881	11 760	1 078	6 966
9	Zuweisungen und Darlehen zusammen	153 450	351 934	278 836	841 301	1 272 609	1 226 335	252 129	393 794
dar Schu									
10	Zuweisungen an/vom(n)								
11	Bund	—	2 561	—	2 133	—	819	—	3 264
12	Länder(n)	377	—	109	—	—	—	77	—
	Gemeinden (Gv.)	19 868	16 451	26 811	78 572	231 144	197 645	39 280	42 729
13	Darlehen an/vom(n)								
14	Bund	—	—	—	673	—	—	—	—
	Gemeinden (Gv.)	574	1 636	1 156	—	—	—	—	165
15	Zuweisungen und Darlehen zusammen	20 819	20 648	28 076	81 378	231 144	198 464	39 357	46 158
Sozialwesen (ohne									
16	Zuweisungen an/vom(n)								
17	Bund	154	30 884	3 822	90 887	—	77 532	4 150	25 816
18	Lastenausgleich	17 132	45	76 118	2 414	323 370	—	83 695	—
19	Länder(n)	68	91	—	1 411	—	158	2	—
	Gemeinden (Gv.)	19 967	9 312	42 801	15 531	109 944	382	20 732	—
20	Darlehen an/vom(n)								
21	Bund	—	3 000	—	3 156	—	—	—	—
22	Lastenausgleich	—	—	—	—	—	—	—	—
	Gemeinden (Gv.)	1 301	1 313	—	—	—	31	1 078	1 635
23	Zuweisungen und Darlehen zusammen	38 622	44 645	122 741	113 399	433 314	78 103	109 657	27 451
Förderung des									
24	Zuweisungen an/vom(n)								
25	Bund	—	6 570	—	28 866	—	52 999	—	27 671
	Gemeinden (Gv.)	—	—	960	469	2 079	20 666	—	—
26	Darlehen an/vom(n)								
27	Bund	3 633	68 435	6 628	200 976	17 481	292 519	3 647	84 672
28	Lastenausgleich	6 981	13 246	13 532	40 266	34 739	55 775	8 547	24 770
	Gemeinden (Gv.)	—	—	—	—	9 115	—	—	4 374
29	Zuweisungen und Darlehen zusammen	10 614	88 251	21 120	270 537	63 414	421 959	12 194	141 487
Straßen, Wege,									
30	Zuweisungen an/vom(n)								
31	Bund	500	2 653	—	9 816	—	—	—	21
32	Länder(n)	251	3	—	—	—	—	—	—
	Gemeinden (Gv.)	28 113	198	19 182	570	221 985	—	17 050	778
33	Darlehen an/vom(n)								
34	Bund	—	3 020	—	22 106	—	—	—	—
	Gemeinden (Gv.)	—	165	626	1 650	5 527	967	—	—
35	Zuweisungen und Darlehen zusammen	28 864	6 039	19 808	34 142	227 512	967	17 050	799
Allgemeine Finanz									
36	Zuweisungen an/vom(n)								
37	Bund	—	—	—	—	—	—	—	—
38	Länder(n)	—	271 048	—	278 404	523 726	—	106 406	—
	Gemeinden (Gv.)	74 033	—	188 290	34 700	522 403	48	118 568	—
39	Zuweisungen zusammen	74 033	271 048	188 290	313 104	1 046 129	48	224 974	—
Zuweisungen und									
40	Zuweisungen an/vom(n)								
41	Bund	20 171	216 034	13 179	436 382	7 905	508 915	6 032	202 921
42	Lastenausgleich	17 132	45	76 118	2 414	323 370	—	83 695	—
43	Länder(n)	4 921	271 195	3 898	280 186	525 475	1 441	115 993	5 471
	Gemeinden (Gv.)	160 491	26 249	346 492	133 979	1 380 674	316 781	255 559	60 294
44	Darlehen an/vom(n)								
45	Bund	12 337	90 802	7 011	255 957	17 602	331 126	3 647	85 372
46	Lastenausgleich	8 821	14 446	15 945	43 837	36 831	56 360	11 099	32 770
47	Länder(n)	190	—	—	—	—	—	—	—
	Gemeinden (Gv.)	3 420	4 211	4 483	1 650	26 881	11 760	1 078	6 966
48	Zuweisungen und Darlehen zusammen	227 483	623 982	467 126	1 154 405	2 318 738	1 226 383	477 103	393 794

¹⁾ Staatliche Ebenen einschl. Tilgung an bzw. Rückflüsse von Gebietskörperschaften.

Länder für die Rechnungsjahre 1958 und 1957

C 3

zwischen Gebietskörperschaften

Ebene

DM

der						Stadtstaaten						Lfd. Nr.	
Rheinland-Pfalz		Baden-Württemberg		Bayern		Hamburg		Bremen		Berlin (West)			
Ausgaben	Einnahmen	Ausgaben	Einnahmen	Ausgaben	Einnahmen	Ausgaben	Einnahmen	Ausgaben	Einnahmen	Ausgaben	Einnahmen		
9	10	11	12	13	14	15	16	17	18	19	20		
jahr 1958													
verwaltungen insgesamt													
1 254	286 745	33 601	295 211	4 446	433 234	503	84 858	1 048	22 438	1 747	644 820	1	
34 730	—	126 577	—	102 618	—	65 625	3	17 105	94	46 431	1 169	2	
5 467	253	115	3 008	12 435	13 296	107	14 514	35	275	407	3 364	3	
76 217	14 615	182 727	173 491	216 069	4 476	246	1 225	483	717	235	—	4	
4 349	80 364	6 837	166 494	12 731	126 946	5 664	44 330	1 817	13 754	147 223	287 368	5	
20 134	13 408	12 871	28 256	14 945	37 449	5 881	10 216	1 863	4 162	3 130	9 067	6	
—	—	—	—	—	—	—	—	—	—	—	—	7	
12 622	5 784	15 835	5 669	57 871	8 791	—	—	—	—	—	—	8	
154 773	401 169	378 563	672 129	421 115	624 192	78 026	155 146	22 351	41 440	199 173	945 788	9	
unter:													
len													
—	1 204	—	208	—	4 064	—	6	—	14	—	167	10	
29 775	2 904	34 324	144 436	51 048	138	37	184	—	—	37	42	11	
—	—	—	—	—	—	1	20	—	271	—	—	12	
5 966	2 802	54	—	590	800	—	—	—	—	—	79	13	
35 741	6 910	34 449	144 644	51 735	5 002	38	210	—	285	37	288	14	
Gesundheitswesen)													
—	17 909	122	53 171	165	44 830	—	21 173	84	9 833	1 617	165 955	16	
34 730	—	126 577	—	102 618	—	65 625	3	17 105	94	46 431	1 169	17	
9 744	5 015	20 225	4 980	24 453	14	245	1 128	471	441	115	166	18	
—	—	—	—	—	—	—	—	—	—	235	—	19	
—	—	—	—	—	—	—	6 592	—	—	20	2 689	20	
—	—	—	—	—	—	—	—	—	—	—	—	21	
—	—	1 162	—	196	3 069	—	—	—	—	—	—	22	
44 474	22 943	148 086	58 151	127 432	47 913	65 870	28 941	17 660	10 368	48 418	169 979	23	
Wohnungsbaues													
—	15 568	—	87 107	—	55 251	—	6 387	—	3 007	—	—	24	
2 357	—	1 830	—	—	—	—	—	—	—	—	—	25	
2 547	78 892	6 837	166 494	5 889	125 872	2 448	35 828	651	13 072	125 725	212 043	26	
19 574	10 500	11 742	27 132	14 631	28 959	5 881	10 216	1 789	4 111	3 130	8 742	27	
5 862	1 471	1 074	—	14 224	1 370	—	—	—	—	—	—	28	
30 340	106 431	20 983	280 733	34 744	211 452	8 329	52 431	2 440	20 190	128 855	220 785	29	
Brücken													
—	280	—	1 097	—	55	—	3 281	—	1 589	64	19 155	30	
15 675	203	22 801	2 662	32 494	938	—	43	—	—	—	—	31	
—	—	—	—	—	—	—	—	—	—	—	—	32	
105	378	—	—	1 896	777	—	—	—	—	—	—	33	
15 780	861	22 801	3 759	34 390	1 770	—	3 324	—	1 589	64	19 155	34	
zuweisungen und Umlagen													
—	148	822	—	—	—	11 786	—	9	—	—	805 000	36	
—	238 920	170 269	—	—	228 504	266 302	—	18 864	—	—	—	37	
54 472	486	375 831	12 768	176 163	27 000	—	—	—	—	—	—	38	
54 472	239 554	546 922	12 768	176 163	255 504	278 088	—	18 873	—	—	805 000	39	
Darlehen insgesamt													
1 254	286 893	34 423	295 211	4 446	433 234	12 289	84 858	1 057	22 438	1 747	1 449 820	40	
34 730	—	126 577	—	102 618	—	65 625	3	17 105	94	46 431	1 169	41	
5 467	239 173	170 384	3 008	12 435	241 800	266 409	14 514	18 899	275	407	3 364	42	
130 689	15 101	558 558	186 259	392 232	31 476	246	1 225	483	717	235	—	43	
4 349	80 364	6 837	166 494	12 731	126 946	5 664	44 330	1 817	13 754	147 223	287 368	44	
20 134	13 408	12 871	28 256	14 945	37 449	5 881	10 216	1 863	4 162	3 130	9 067	45	
—	—	—	—	—	—	—	—	—	—	—	—	46	
12 622	5 784	15 835	5 669	57 871	8 791	—	—	—	—	—	—	47	
209 245	640 723	925 485	684 897	597 278	879 696	356 114	155 146	41 224	41 440	199 173	1 750 788	48	

		Län							
Lfd. Nr.	Ausgaben und Einnahmen	Schleswig-Holstein		Niedersachsen		Nordrhein-Westfalen		Hessen	
		Ausgaben	Einnahmen	Ausgaben	Einnahmen	Ausgaben	Einnahmen	Ausgaben	Einnahmen
		1	2	3	4	5	6	7	8
Rechnungs Hoheits- und Kämmerei									
1	Zuweisungen an/vom(n)								
2	Bund	28 482	204 174	10 453	400 336	8 543	499 735	2 052	266 173
3	Lastenausgleich	18 571	786	79 553	280	337 858	—	62 860	—
4	Länder(n)	4 510	265	3 635	356	1 296	1 938	9 799	6 392
	Gemeinden (Gv.)	73 228	25 916	153 145	97 499	723 846	286 376	119 482	65 227
5	Darlehen an/vom(n)								
6	Bund	10 835	92 892	14 949	167 640	13 726	413 565	33 079	53 683
7	Lastenausgleich	8 582	32 839	14 346	81 087	34 987	99 515	9 492	26 304
	Gemeinden (Gv.)	3 439	3 438	5 571	2 612	82 780	42 343	2 009	7 066
8	Zuweisungen und Darlehen zusammen	147 647	360 310	281 652	749 810	1 203 036	1 343 472	238 773	424 845
dar Schu									
9	Zuweisungen an/vom(n)								
10	Bund	—	2 540	—	1 881	—	1 320	—	1 949
11	Länder(n)	344	—	118	—	—	—	72	—
	Gemeinden (Gv.)	17 128	16 625	31 829	78 517	263 203	188 915	35 238	50 704
12	Darlehen an/vom(n)								
13	Bund	—	—	—	—	—	—	—	—
	Gemeinden (Gv.)	258	1 609	1 123	—	—	—	—	—
14	Zuweisungen und Darlehen zusammen	17 730	20 774	33 070	80 398	263 203	190 235	35 310	52 653
Sozialwesen (ohne									
15	Zuweisungen an/vom(n)								
16	Bund	193	35 477	3 847	56 720	710	69 678	229	25 238
17	Lastenausgleich	18 571	786	79 553	280	337 858	—	62 860	—
18	Länder(n)	61	94	—	20	—	—	3	—
	Gemeinden (Gv.)	25 665	9 051	39 662	14 553	93 751	159	21 129	—
19	Darlehen an/vom(n)								
20	Bund	—	1 600	—	—	25	—	—	—
21	Lastenausgleich	—	—	—	—	—	—	—	—
	Gemeinden (Gv.)	1 335	670	—	—	—	79	1 625	1 478
22	Zuweisungen und Darlehen zusammen	45 825	47 678	123 062	71 573	432 344	69 916	85 846	26 716
Förderung des									
23	Zuweisungen an/vom(n)								
24	Bund	—	9 389	—	22 346	—	43 030	—	22 073
	Gemeinden (Gv.)	—	—	—	—	8 309	3 784	—	—
25	Darlehen an/vom(n)								
26	Bund	2 831	61 040	4 703	112 895	13 701	375 647	3 079	45 357
27	Lastenausgleich	7 052	13 810	12 396	49 537	32 376	75 000	7 546	16 719
	Gemeinden (Gv.)	—	16	2 147	—	81 759	31 920	—	5 072
28	Zuweisungen und Darlehen zusammen	9 883	84 255	19 246	184 778	86 145	529 381	10 625	89 221
Straßen, Wege,									
29	Zuweisungen an/vom(n)								
30	Bund	—	2 235	—	11 534	—	—	—	—
31	Länder(n)	4	3	—	—	—	—	—	—
	Gemeinden (Gv.)	21 479	—	18 723	391	185 099	—	6 927	594
32	Darlehen an/vom(n)								
33	Bund	—	10 920	—	14 869	—	—	—	—
	Gemeinden (Gv.)	426	216	1 232	924	3 173	1 121	—	—
34	Zuweisungen und Darlehen zusammen	21 909	13 374	19 955	27 718	188 272	1 121	6 927	594
Allgemeine Finanz									
35	Zuweisungen an/vom(n)								
36	Bund	—	—	—	—	—	—	—	10 623
37	Länder(n)	—	290 642	—	188 071	337 404	—	—	7 199
	Gemeinden (Gv.)	68 352	—	161 357	34 699	463 844	—	97 819	—
38	Zuweisungen zusammen	68 352	290 642	161 357	222 770	801 248	—	97 819	17 822
Zuweisungen und									
39	Zuweisungen an/vom(n)								
40	Bund	28 482	204 174	10 453	400 336	8 543	499 735	2 052	276 796
41	Lastenausgleich	18 571	786	79 553	280	337 858	—	62 860	—
42	Länder(n)	4 510	290 907	3 635	188 427	338 700	1 938	9 799	13 591
	Gemeinden (Gv.)	141 580	25 916	314 502	132 198	1 187 690	286 376	217 301	65 227
43	Darlehen an/vom(n)								
44	Bund	10 835	92 892	14 949	167 640	13 726	413 565	33 079	53 683
45	Lastenausgleich	8 582	32 839	14 346	81 087	34 987	99 515	9 492	26 304
	Gemeinden (Gv.)	3 439	3 438	5 571	2 612	82 780	42 343	2 009	7 066
46	Zuweisungen und Darlehen zusammen	215 999	650 952	443 009	972 580	2 004 284	1 343 472	336 592	442 667

¹⁾ Staatliche Ebenen einschl. Tilgung an bzw. Rückflüsse von Gebietskörperschaften.

Länder für die Rechnungsjahre 1958 und 1957

C 3

zwischen Gebietskörperschaften

Ebene

DM

der						Stadtstaaten								Lfd. Nr.
Rheinland-Pfalz		Baden-Württemberg		Bayern		Hamburg		Bremen		Berlin (West)				
Ausgaben	Einnahmen	Ausgaben	Einnahmen	Ausgaben	Einnahmen	Ausgaben	Einnahmen	Ausgaben	Einnahmen	Ausgaben	Einnahmen			
9	10	11	12	13	14	15	16	17	18	19	20			

Jahr 1957

Verwaltungen insgesamt

788	259 307	39 657	274 394	8 637	451 200	414	88 636	372	23 219	325	567 818	1
30 405	—	127 905	—	134 613	—	80 088	—	19 639	—	41 737	1 094	2
4 861	220	118	2 794	13 007	12 198	83	14 247	40	67	303	2 156	3
66 584	14 176	170 506	176 552	200 466	3 828	237	866	574	664	211	—	4
2 934	34 068	5 812	112 037	5 011	74 515	5 526	54 310	580	11 754	3 775	299 903	5
2 087	21 498	10 467	35 517	13 407	60 315	5 261	31 596	1 583	7 453	2 821	18 460	6
11 022	4 245	17 846	5 105	53 935	7 583	—	—	—	—	—	—	7
118 681	333 514	372 311	666 399	429 076	609 639	91 609	189 655	22 788	43 157	49 172	889 431	8

unter:
len

—	1 141	—	200	—	3 593	—	17	—	396	—	23	9
23 518	2 652	38 615	153 254	43 658	187	28	248	7	225	32	42	10
—	—	—	—	—	—	—	19	2	—	—	—	11
5 961	2 210	135	—	507	863	—	—	—	—	—	—	12
29 479	6 003	38 829	153 454	44 249	4 643	28	284	9	621	32	65	14

Gesundheitswesen)

17	15 728	6 192	49 756	3 164	50 251	—	34 141	90	9 640	200	114 106	15
30 405	—	127 905	—	134 613	—	80 088	—	19 639	—	41 737	1 094	16
7 146	4 711	17 527	992	25 962	103	237	64	569	439	79	—	17
—	—	—	—	—	—	—	809	—	—	211	—	18
—	—	—	—	—	—	—	—	—	250	—	2 914	19
—	—	946	—	278	2 716	—	—	—	—	—	—	20
37 568	20 439	152 570	50 748	164 017	53 070	80 326	35 014	20 298	10 329	42 227	118 114	22

Wohnungsbaues

—	12 064	—	70 317	—	50 796	—	4 930	—	2 419	—	—	23
570	—	1 100	—	—	—	—	—	—	—	—	—	24
2 210	83 008	5 812	108 122	5 011	73 825	2 301	49 805	580	11 333	3 713	229 797	25
1 660	13 650	10 467	23 302	13 028	49 815	5 261	31 493	1 523	6 370	2 744	18 419	26
2 741	397	1 000	—	14 795	1 250	—	—	—	—	—	—	27
7 190	59 119	18 379	201 741	32 834	175 686	7 562	86 228	2 103	20 122	6 457	248 216	28

Brücken

—	246	—	1 025	—	30	—	3 569	—	847	—	16 048	29
16 030	243	15 890	2 850	28 349	995	—	38	—	—	—	—	30
—	40	—	—	—	—	—	480	—	—	—	—	32
969	279	—	—	2 062	821	—	—	—	—	—	—	33
16 999	808	15 890	3 875	30 411	1 850	—	4 087	—	847	—	16 048	34

zuweisungen und Umlagen

1 768	—	1 460	2 701	—	—	7 300	—	1 258	—	2 380	690 000	35
52 966	143 140	181 486	—	7 912	99 476	224 442	—	36 612	—	—	—	36
—	1 866	328 547	7 685	160 963	27 000	—	—	—	—	—	—	37
54 734	145 006	511 493	10 386	168 875	126 476	231 742	—	37 870	—	2 380	690 000	38

Darlehen insgesamt

2 556	259 307	41 117	277 095	8 637	451 200	7 714	88 636	1 630	23 219	2 705	1 257 818	39
30 405	—	127 905	—	134 613	—	80 088	—	19 639	—	41 737	1 094	40
4 861	143 300	181 604	2 794	20 919	111 674	224 525	14 247	36 652	67	303	2 156	41
119 550	16 042	499 053	184 237	361 429	30 828	237	866	574	664	211	—	42
2 934	34 068	5 812	112 037	5 011	74 515	5 526	54 310	580	11 754	3 775	299 903	43
2 087	21 498	10 467	35 517	13 407	60 315	5 261	31 596	1 583	7 453	2 821	18 460	44
11 022	4 245	17 846	5 105	53 935	7 583	—	—	—	—	—	—	45
173 415	478 520	883 804	616 785	597 951	736 115	323 351	189 655	60 658	43 157	51 552	1 579 431	46

Lfd. Nr.	Ausgaben und Einnahmen	Län					
		Schleswig-Holstein		Niedersachsen		Nordrhein-Westfalen	
		Ausgaben	Einnahmen	Ausgaben	Einnahmen	Ausgaben	Einnahmen
		1	2	3	4	5	6
Rechnungs Hoheits- und Kämmererei							
1	Zuweisungen an/von						
2	Länder(n)	26 534	114 565	100 856	246 608	307 488	1 075 107
	Gemeinden (Gv.)	20 016	19 814	108 934	112 839	311 426	308 476
3	Darlehen an/von						
4	Länder(n)		19 520		21 805		117 133
	Gemeinden (Gv.)		1 626		9 851		3 112
5	Zuweisungen und Darlehen zusammen	46 550	155 525	209 790	391 103	618 914	1 503 828
dar Schu							
6	Zuweisungen an/von						
7	Länder(n)	16 314	18 998	78 319	26 861	192 380	307 113
	Gemeinden (Gv.)	2 054	1 913	50 733	51 436	15 389	15 730
8	Darlehen an/von						
9	Länder(n)		2 618		3 569		4 587
	Gemeinden (Gv.)		474		6 477		1 436
10	Zuweisungen und Darlehen zusammen	18 368	24 003	129 052	88 343	207 769	328 866
Sozialwesen (ohne							
11	Zuweisungen an/von						
12	Länder(n)	8 895	45 529	17 536	113 869	—	261 835
	Gemeinden (Gv.)	10 582	10 965	34 135	39 258	207 375	209 236
13	Darlehen an/von						
14	Länder(n)		1 763		382		2 299
	Gemeinden (Gv.)		90		2		—
15	Zuweisungen und Darlehen zusammen	19 477	58 347	51 671	153 511	207 375	473 370
Förderung des							
16	Zuweisungen an/von						
17	Länder(n)	—	71	1	231	—	17 627
	Gemeinden (Gv.)	55	93	554	544	810	577
18	Darlehen an/von						
19	Länder(n)		1 095		2 127		27 214
	Gemeinden (Gv.)		185		1 198		252
20	Zuweisungen und Darlehen zusammen	55	1 444	555	4 100	810	45 670
Straßen, Wege,							
21	Zuweisungen an/von						
22	Länder(n)	64	33 361	85	41 690	—	259 482
	Gemeinden (Gv.)	4 130	3 918	13 366	12 082	69 385	63 229
23	Darlehen an/von						
24	Länder(n)		7 113		7 284		23 190
	Gemeinden (Gv.)		206		1 073		437
25	Zuweisungen und Darlehen zusammen	4 194	44 598	13 451	62 129	69 385	346 338
Allgemeine Finanz							
26	Zuweisungen an/vom(n)						
27	Bund	47		186		800	
28	Länder(n)		70 986	34 818	188 985	—	520 582
	Gemeinden (Gv.)	44 405	43 977	165 690	166 855	437 239	437 046
29	Zuweisungen zusammen	44 452	114 963	200 694	355 840	438 039	957 628
Zuweisungen und							
30	Zuweisungen an/vom(n)						
31	Bund	47		186		800	
32	Länder(n)	26 534	185 551	135 674	435 593	307 488	1 595 639
	Gemeinden (Gv.)	64 421	63 791	274 624	279 694	748 665	745 522
33	Darlehen an/von						
34	Länder(n)		19 520		21 805		117 133
	Gemeinden (Gv.)		1 626		9 851		3 112
35	Zuweisungen und Darlehen zusammen	91 002	270 488	410 484	746 943	1 056 953	2 461 456

¹⁾ Ohne Tilgung an bzw. Rückflüsse von Gebietskörperschaften, die bei den Gemeinden (Gv.) nicht besonders erfragt sind. Zuweisungen und Darlehen an/vom Bund

Länder für die Rechnungsjahre 1958 und 1957
zwischen Gebietskörperschaften

C3

Ebene

DM

der									Lfd. Nr.
Hessen		Rheinland-Pfalz		Baden-Württemberg		Bayern			
Ausgaben	Einnahmen	Ausgaben	Einnahmen	Ausgaben	Einnahmen	Ausgaben	Einnahmen		
7	8	9	10	11	12	13	14		
jahr 1958									
verwaltungen insgesamt									
61 605	198 600	16 194	101 910	152 972	300 542	4 163	303 756	1	
50 579	47 161	27 955	29 418	58 117	65 982	67 151	68 524	2	
	10 510		24 961		21 264	3 221	46 698	3	
	1 759		955		3 071		3 221	4	
112 184	258 030	44 149	157 244	211 089	390 859	71 314	422 199	5	
unter:									
len									
42 743	40 611	3 390	28 802	133 700	47 168	207	46 309	6	
5 825	5 546	4 494	4 800	5 945	7 030	17 645	16 381	7	
	76		5 679		678		2 758	8	
	278		294		361		656	9	
48 568	46 511	7 884	39 575	139 645	55 237	17 852	66 104	10	
Gesundheitswesen)									
385	76 570	6 258	28 310	869	126 228	18	114 976	11	
39 035	35 370	14 568	14 943	41 899	45 715	32 572	35 632	12	
	233		62		315		605	13	
							147	14	
39 420	112 173	20 826	43 315	42 768	172 258	32 590	151 360	15	
Wohnungsbaues									
—	862	—	2 446	3	372	—	374	16	
42	61	107	39	5	7	102	105	17	
	2 235		9 049		2 121		7 399	18	
	101		178		406		135	19	
42	3 259	107	11 712	8	2 906	102	8 013	20	
Brücken									
54	26 519	255	20 644	2 339	40 083	704	58 661	21	
967	1 220	5 384	5 291	2 519	3 884	9 296	10 197	22	
	1 876		1 766		3 342		9 908	23	
	438		215		1 212		857	24	
1 021	30 053	5 639	27 916	4 858	48 521	10 000	79 623	25	
zuweisungen und Umlagen									
631		569		1 114		302		26	
—	118 693	5	53 377	12 095	349 586	27 000	177 262	27	
105 278	105 734	79 807	79 602	158 731	156 756	267 153	269 800	28	
105 909	224 427	80 381	132 979	171 940	506 342	294 455	447 062	29	
Darlehen insgesamt									
631		569		1 114		302		30	
61 605	317 293	16 199	155 287	165 067	650 128	31 163	481 018	31	
155 857	152 895	107 762	109 020	216 848	222 738	334 304	338 324	32	
	10 510		24 961		21 264		46 698	33	
	1 759		955		3 071		3 221	34	
218 093	482 457	124 530	290 223	383 029	897 201	365 769	869 261	35	

sind für die Gemeinden (Gv.) mit denen an/vom Land zusammen erfragt.

Lfd. Nr.	Ausgaben und Einnahmen	Län					
		Schleswig-Holstein		Niedersachsen		Nordrhein-Westfalen	
		Ausgaben	Einnahmen	Ausgaben	Einnahmen	Ausgaben	Einnahmen
		1	2	3	4	5	6
Rechnungs Hoheits- und Kämmererei							
1	Zuweisungen an/von						
2	Länder(n)	25 944	96 805	98 338	248 594	280 393	975 024
	Gemeinden (Gv.)	19 319	19 855	99 175	105 553	285 661	388 211
3	Darlehen an/von						
4	Länder(n)	16 416	.	21 274	.	96 433
	Gemeinden (Gv.)	1 211	.	8 852	.	3 427
5	Zuweisungen und Darlehen zusammen	45 263	134 287	197 513	384 273	546 054	1 413 095
dar Schu							
6	Zuweisungen an/von						
7	Länder(n)	16 538	16 125	78 761	29 554	183 925	253 277
	Gemeinden (Gv.)	2 157	1 605	49 914	51 448	13 580	13 553
8	Darlehen an/von						
9	Länder(n)	1 439	.	3 209	.	2 753
	Gemeinden (Gv.)	390	.	6 396	.	1 607
10	Zuweisungen und Darlehen zusammen	18 695	19 559	128 675	90 607	197 485	271 190
Sozialwesen (ohne							
11	Zuweisungen an/von						
12	Länder(n)	7 905	43 497	14 639	122 465	—	322 112
	Gemeinden (Gv.)	12 151	12 309	30 007	35 338	174 370	208 754
13	Darlehen an/von						
14	Länder(n)	288	.	359	.	3 672
	Gemeinden (Gv.)	—	.	5	.	16
15	Zuweisungen und Darlehen zusammen	20 056	56 094	44 646	158 167	174 370	534 554
Förderung des							
16	Zuweisungen an/von						
17	Länder(n)	18	79	1	398	—	16 761
	Gemeinden (Gv.)	41	29	331	569	537	799
18	Darlehen an/von						
19	Länder(n)	1 039	.	2 241	.	21 546
	Gemeinden (Gv.)	92	.	443	.	466
20	Zuweisungen und Darlehen zusammen	59	1 239	332	3 651	537	39 572
Straßen, Wege,							
21	Zuweisungen an/von						
22	Länder(n)	110	22 862	89	40 376	—	182 916
	Gemeinden (Gv.)	2 246	2 892	9 970	9 449	68 256	97 177
23	Darlehen an/von						
24	Länder(n)	5 347	.	7 795	—	23 979
	Gemeinden (Gv.)	270	.	980	.	771
25	Zuweisungen und Darlehen zusammen	2 356	31 371	10 059	58 600	68 256	304 843
Allgemeine Finanz							
26	Zuweisungen an/vom(n)						
27	Bund	536	.	1 325	.	13 394	.
28	Länder(n)	—	63 609	34 700	165 381	—	458 644
29	Gemeinden (Gv.)	41 135	40 799	158 247	159 749	369 252	368 391
30	Zuweisungen zusammen	41 671	104 408	194 272	325 130	382 646	827 035
Zuweisungen und							
30	Zuweisungen an/vom(n)						
31	Bund	536	.	1 325	.	13 394	.
32	Länder(n)	25 944	160 414	133 038	413 975	280 393	1 433 668
	Gemeinden (Gv.)	60 454	60 654	257 422	265 302	634 913	706 602
33	Darlehen an/von						
34	Länder(n)	16 416	.	21 274	.	96 433
	Gemeinden (Gv.)	1 211	.	8 852	.	3 427
35	Zuweisungen und Darlehen zusammen	86 934	238 695	391 785	709 403	928 700	2 240 130

¹⁾ Ohne Tilgung an bzw. Rückflüsse von Gebietskörperschaften, die bei den Gemeinden (Gv.) nicht besonders erfragt sind. Zuweisungen und Darlehen an/vom Bund

Länder für die Rechnungsjahre 1958 und 1957
zwischen Gebietskörperschaften

C3

Ebene

DM

der									Lfd. Nr.
Hessen		Rheinland-Pfalz		Baden-Württemberg		Bayern			
Ausgaben	Einnahmen	Ausgaben	Einnahmen	Ausgaben	Einnahmen	Ausgaben	Einnahmen		
7	8	9	10	11	12	13	14		
jahr 1957									
verwaltungen insgesamt									
65 503	195 021	14 705	107 082	167 929	303 714	3 393	311 598	1	
35 288	42 405	26 453	26 795	56 915	64 579	66 042	62 981	2	
.	11 186	.	21 684	.	24 018	.	49 836	3	
.	2 860	.	558	.	2 482	.	1 864	4	
100 771	251 472	41 158	156 119	224 844	394 793	69 435	426 279	5	
unter:									
len									
51 166	32 815	2 475	23 054	151 637	49 664	223	39 873	6	
5 774	5 726	4 910	5 065	6 144	7 159	16 971	15 480	7	
.	194	.	6 495	.	229	.	2 232	8	
.	483	.	95	.	729	.	597	9	
56 940	39 218	7 385	34 709	157 781	57 781	17 194	58 182	10	
Gesundheitswesen)									
401	91 858	5 419	41 232	507	151 596	11	143 468	11	
25 320	31 510	13 135	13 597	43 210	46 447	36 323	34 582	12	
.	55	.	—	.	245	.	1 119	13	
.	—	.	—	.	9	.	23	14	
25 721	123 423	18 554	54 829	43 717	198 297	36 334	179 192	15	
Wohnungsbaues									
13	858	—	1 043	—	172	—	358	16	
14	17	41	51	5	3	117	68	17	
.	2 124	—	1 176	—	2 179	—	9 945	18	
.	202	.	26	.	155	.	103	19	
27	3 201	41	2 296	5	2 509	117	10 474	20	
Brücken									
226	18 080	287	21 124	800	28 150	632	54 549	21	
744	1 097	5 117	4 373	1 297	2 499	7 026	7 978	22	
.	2 867	.	1 874	.	3 571	.	10 051	23	
.	965	.	75	.	124	.	632	24	
970	23 009	5 404	27 446	2 097	34 344	7 658	73 210	25	
zuweisungen und Umlagen									
3 954	2 641	52 655	4 088	310 226	7 414	162 252	26		
—	97 184	5	7 737	134 078	27 020	240 824	27		
92 831	93 859	71 088	71 147	134 129	237 840	237 840	28		
96 785	190 543	73 734	123 802	145 954	444 304	272 274	403 076	29	
Darlehen insgesamt									
3 954	2 641	52 655	4 088	310 226	7 414	162 252	26		
65 503	292 205	14 710	159 737	175 666	613 940	30 413	473 850	31	
128 099	135 764	97 541	97 942	191 044	198 657	303 882	303 805	32	
.	11 186	.	21 684	.	24 018	.	49 836	33	
.	2 860	.	558	.	2 482	.	1 864	34	
197 556	442 015	114 892	279 921	370 798	839 097	341 709	829 355	35	

sind für die Gemeinden (Gv.) mit denen an/vom Land zusammen erfragt.