

Die öffentliche Finanzwirtschaft 1955 und 1956

und vorläufige Ergebnisse 1957



STATISTISCHES BUNDESAMT

VERLAG W. KOHLHAMMER GMBH/STUTTGART UND MAINZ

Inhalt

	Seite
I. Gesamtüberblick	
1. Der Gesamthaushalt	3
2. Die Ebenen der öffentlichen Verwaltung	4
II. Ausgaben und Einnahmen nach Arten	
1. Vermögensunwirksame Ausgaben und Einnahmen	4
2. Vermögenswirksame Ausgaben und Einnahmen	6
III. Die Ausgaben nach Aufgabengebieten und der Lastenanteil der einzelnen Ebenen	8
Erläuterungen zu den in der Finanzstatistik verwendeten Begriffen	12
Verzeichnis der Textübersichten	
1. Vermögensunwirksame Ausgaben und Einnahmen für das Rechnungsjahr 1956	6
2. Investitionsausgaben für die Rechnungsjahre 1954 bis 1956 nach Arten	6
3. Investitionen und Investitionsfinanzierung für die Rechnungsjahre 1956 und 1955	7
4. Vermögenswirksame Ausgaben und Einnahmen für das Rechnungsjahr 1956	8
Verzeichnis der Schaubilder	
1. Ausgaben und Einnahmen der öffentlichen Verwaltung für die Rechnungsjahre 1951 bis 1956	3
2. Die Gesamtausgaben der einzelnen Ebenen der öffentlichen Verwaltung für die Rechnungsjahre 1951 bis 1956	4
3. Personalausgaben von Bund, Ländern, Stadtstaaten und Gemeinden (Gv.) für die Rechnungsjahre 1954 bis 1956 nach Arten	5
4. Die Ausgaben der öffentlichen Verwaltung für das Rechnungsjahr 1956 nach Aufgabengebieten	9
5. Die Ausgaben von Bund, Ländern, Stadtstaaten und Gemeinden (Gv.) für das Rechnungsjahr 1956 nach Aufgabengebieten	10
Tabellenteil (s. besonderes Verzeichnis)	13

Die Angaben beziehen sich auf das Bundesgebiet (ohne Saarland) einschl. Berlin (West)

(Sondertabelle Saarland siehe Seite 31)

Nachdruck — auch auszugsweise — nur mit Quellenangabe gestattet

Erschienen im September 1959

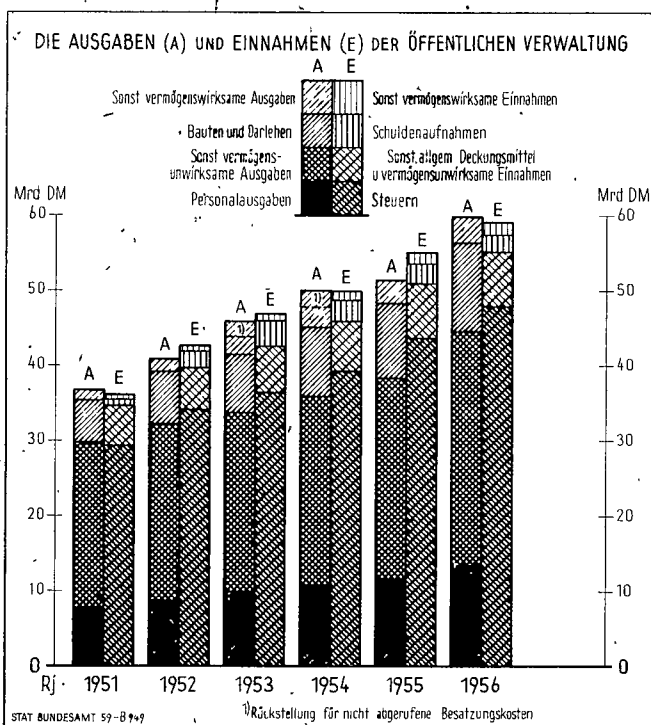
Preis 5,— DM

I. Gesamtüberblick

1. Der Gesamthaushalt

(vgl. hierzu Tab. A 1)

Die Ausgaben aller Gebietskörperschaften des Bundesgebietes haben sich in den Rechnungsjahren 1955 und 1956 weiter ausgedehnt, jedoch ist die jährliche Zuwachsrate unterschiedlich. In den Rechnungsjahren 1952 bis 1954 bewegte sie sich zwischen 9 und 12 vH. Diese Entwicklung setzt sich im Rechnungsjahr 1956 mit einer Steigerung von 16,5 vH verstärkt fort. In absoluten Zahlen steigen die Ausgaben von Bund, Ländern und Gemeinden (Gv.) einschl. des Lastenausgleichsfonds im Rechnungsjahr 1955 um 1,4 Mrd. DM auf 51,4 Mrd. DM, im Rechnungsjahr 1956 dagegen um 8,5 Mrd. DM, so daß sie im Gesamtbetrag fast 60 Mrd. DM erreichen. Dieser sprunghafte Anstieg der öffentlichen Ausgaben ist im wesentlichen durch erhöhten Verteidigungsaufwand sowie durch verstärkte Ausgaben auf sozialen und wirtschaftlichem Gebiet wie auch der Kriegsfolgeleistungen — die im einzelnen unter Abschnitt III dargestellt sind — verursacht.



Der auffallend niedrige Ausgabenzuwachs des Rechnungsjahres 1955 ist z. T. die Auswirkung eines unterschiedlichen Nachweises des Besatzungskostenüberhangs beim Bund in den Rechnungsjahren 1952 bis 1955. Der Überhang der nicht verausgabten Besatzungskosten ist 1953 (1863,0 Mill. DM) und 1954 (2157,0 Mill. DM) als Zuführung an Rücklagen in den Ausgaben enthalten, 1952 und 1955 ergibt er sich dagegen als Mehreinnahme im Abschluß. Ohne die genannten Beträge errechnen sich folgende Gesamtausgaben und Steigerungsquoten:

1952	40,8 Mrd. DM	= 11,3 vH	mehr gegenüber Vorjahr
1953	44,0 Mrd. DM	= 7,8 vH	" "
1954	47,9 Mrd. DM	= 8,8 vH	" "
1955	51,4 Mrd. DM	= 7,3 vH	" "
1956	59,9 Mrd. DM	= 16,5 vH	" "

In der nachfolgenden Darstellung sind die Ausgaben der Rechnungsjahre 1953 und 1954 vergleichshalber um diese Beträge gekürzt.

Die Gesamtausgaben der öffentlichen Verwaltung sind im Durchschnitt zu 75 vH vermögensunwirksamer, d. h. laufender Aufwand und zu 25 vH vermögenswirksamer Aufwand, im wesentlichen Investitionen.

Die vermögensunwirksamen Ausgaben erreichen im Rechnungsjahr 1956 mit 44,9 Mrd. DM einen beachtlichen Umfang und verursachen überwiegend die Erhöhung des öffentlichen Gesamtaufwands; sie gehen um 6,2 Mrd. DM oder 16 vH über die Ausgaben im Vorjahre hinaus. Unter ihnen sind die Personalausgaben und die Sozialleistungen (Renten und Unterstützungen, Zuweisungen an Träger der Sozialversicherung) sowohl hinsichtlich ihres absoluten Betrages als auch hinsichtlich des erforderlichen Mehraufwandes von besonderer Bedeutung. Personalausgaben wie Sozialleistungen standen unter dem Einfluß der im Rechnungsjahr 1956 vorgenommenen Anpassungen an die allgemeine wirtschaftliche Entwicklung (Besoldungs- und Tarifverbesserungen im öffentlichen Dienst, Verbesserungen der sozialen Einzelleistungen). Daneben wirken sich die im Rechnungsjahr 1956 erstmalig mit höheren Beträgen anfallenden Personal- und Sachkosten für die Bundeswehr aus. Die Sachkosten für die Bundeswehr, denen finanzstatistisch auch die Ausgaben für die Ausrüstung zugeordnet werden, führen u. a. zu einer erheblichen Steigerung der „sonstigen vermögensunwirksamen Ausgaben“.

Die vermögenswirksamen Ausgaben erreichen im Rechnungsjahr 1956 einen Betrag von 15,3 Mrd. DM. Davon sind 13,2 Mrd. DM oder rd. 88 vH Investitionsausgaben. Die Investitionen der Gebietskörperschaften haben anhaltend hohe Bedeutung. Insbesondere ist der Teil, der zur Finanzierung von privaten Investitionen in Form von Darlehen gegeben wird, nach leichtem Absinken im Vorjahr, 1956 erneut kraftig gestiegen. Mit 6,1 Mrd. DM (1955 = 5,1 Mrd. DM) werden die Darlehensgewährungen von Bund, Ländern und Gemeinden ausgewiesen. Auf fast gleiche Höhe dieser Steigerung (0,9 Mrd. DM) belaufte sich die Zunahme der Bauaufwendungen. Jedoch hatten sich diese bereits im Rechnungsjahr 1955 um rd. 1 Mrd. DM auf 4,8 Mrd. DM gegenüber 1954 erhöht. Eine Vielzahl von Aufgabengebieten, unter denen Wohnungsbau, Straßen, Schulen, Krankenhäuser u. dgl. mit großem Investitionsbedarf im Vordergrund stehen, machten den verstärkten Einsatz öffentlicher Mittel notwendig.

Die Einnahmenseite des öffentlichen Gesamthaushalts wird hauptsächlich von der Höhe der Steuern bestimmt. Am Gesamtbetrag der Einnahmen sind sie im Rechnungsjahr 1955 mit 79,3 vH (43,6 Mrd. DM) und im Rechnungsjahr 1956 mit 81,1 vH (47,9 Mrd. DM) beteiligt. Durch die erhöhten Steuereinnahmen steigt die Summe der Einnahmen in den beiden Jahren auf 55,0 Mrd. DM bzw. auf 59,1 Mrd. DM. Für den öffentlichen Gesamthaushalt sind die sonstigen Einnahmen von verhältnismäßig geringer Bedeutung. Die vermögensunwirksamen Einnahmen, unter denen die Verwaltungs- und Benutzungsgebühren, Beiträge usw. den Hauptposten bilden, fallen mit jährlich höheren Beträgen an, tragen aber zur Summe nur durchschnittlich 10 vH bei. Demgegenüber sind die vermögenswirksamen Einnahmen insgesamt im letzten Berichtsjahr — wenn auch relativ gering — zurückgegangen. Bis dahin glichen sich die seit 1954 absinkenden Schuldenaufnahmen z. T. durch verstärkte Rücklagenentnahmen, z. T. durch höhere Dar-

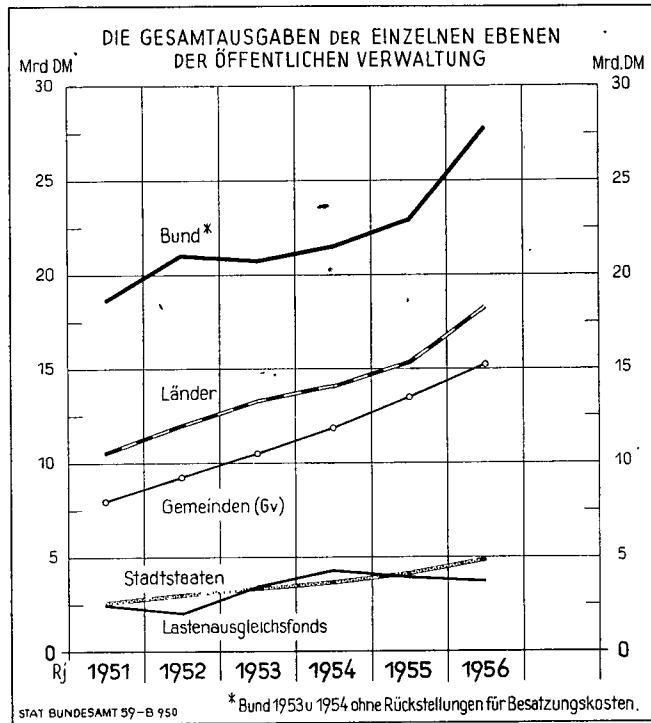
Lebensrückflüsse aus. Letztere haben sich jedoch 1956 nicht weiter erhöht, so daß die Summe der vermögenswirksamen Einnahmen von 4,1 Mrd. DM im Rechnungsjahr 1955 auf 4,0 Mrd. DM zurückgeht.

Insgesamt gesehen gehen in den letzten Jahren die Einnahmen über die Ausgaben hinaus. Dagegen bleiben im Rechnungsjahr 1956 die Einnahmen aller Gebietskörperschaften des Bundesgebietes effektiv um 900 Mill. DM hinter den Ausgaben zurück (einschl. Rücklagen für den Gesamthaushalt). Obwohl die Steuereinnahmen um 4,3 Mrd. DM gestiegen sind, konnten sie dem sprunghaft gestiegenen Aufwand nicht folgen.

2. Die Ebenen der öffentlichen Verwaltung

(vgl. hierzu Tab. A 3)

In den Ausgaben und Einnahmen des öffentlichen Gesamthaushaltes sind zur Ausschaltung von Doppelzählungen die Zuweisungen und Darlehen, die zwischen Gebietskörperschaften gezahlt werden, nicht berücksichtigt. Diese treten bei einer Betrachtung der Ausgaben und Einnahmen der einzelnen Verwaltungsebenen (Bund, Lastenausgleichsfonds, Länder und Stadtstaaten, Gemeinden und Gemeindeverbände) hinzu, soweit sie sich nicht auf den Zahlungsverkehr mit Gebietskörperschaften der gleichen Ebene beziehen.



So berechnet erreichen die Ausgaben des Bundes im Rechnungsjahr 1956 eine Höhe von 27,8 Mrd. DM und liegen um fast 5 Mrd. DM oder 21,3 vH über denen des Vorjahres. Gleichzeitig haben sich die Ausgaben in den anderen Verwaltungsebenen kräftig erhöht. Länder und Stadtstaaten weisen 18,2 Mrd. DM bzw. 4,9 Mrd. DM und die Gemeinden (Gv.) 15,2 Mrd. DM nach. Der relative Ausgabenzuwachs bei Ländern und Stadtstaaten im Rechnungsjahr 1956 liegt nur knapp unter dem des Bundes. Für die Länder errechnet er sich mit 19,4 vH und für die Stadtstaaten mit 18,3 vH. Dagegen haben die kommunalen Gebietskörperschaften nur 12,8 vH mehr verausgabt als im Vorjahr. Insgesamt gesehen entfällt damit der beachtliche Mehraufwand des öffentlichen Gesamthaushaltes zu einem großen Teil auf die staatlichen Gebietskörperschaften. Die Ausweitung der Staatsausgaben ist vornehmlich durch steigende Sozialleistungen, Verteidigungslasten, sowie durch verstärkten finanziellen Aufwand für Förderungsmaßnahmen zugunsten der Landwirtschaft und des Wohnungsbaues, für Wiedergutmachung u. dgl. bedingt. Daneben sind die Länder (und z. T. auch der Bund) weiterhin mit laufend hohen Aufwendungen für Schulen, Straßen u. dgl. belastet.

Im Rechnungsjahr 1955 liegt dagegen der relativ höchste Ausgabenzuwachs auf der kommunalen Ebene. Er beläuft sich gegenüber dem vorausgegangenen Rechnungsjahr auf 13,9 vH, während die staatliche Ebene — nach Abzug der Rückstellungen in 1954 — nur 6,4 vH mehr ausgab.

Die Entwicklung auf der Einnahmenseite wird in beiden Berichtsjahren dagegen eindeutig von den staatlichen Gebietskörperschaften her bestimmt. Jedoch bestehen zwischen Bund, Lastenausgleichsfonds, Ländern und Stadtstaaten Unterschiede. Die Einnahmen des Bundes haben im Rechnungsjahr 1955 die bisher größte Zunahme zu verzeichnen. Sie beläuft sich bei 2,2 Mrd. DM auf 9,0 vH und ergibt dadurch einen Gesamtbetrag von 26,2 Mrd. DM. Die Zunahme schwacht sich im darauffolgenden Rechnungsjahr auf 1,5 Mrd. DM ab, so daß die Einnahmen des Bundes 27,7 Mrd. DM betragen. Die höchste Steigerung der Einnahmen von Ländern und Stadtstaaten fällt dagegen erst in das Rechnungsjahr 1956. Bei Gesamtbeträgen von 17,9 Mrd. DM und 5,0 Mrd. DM haben sie im Verhältnis zum Vorjahr um 18,5 vH und 22,5 vH zugenommen, und weisen damit eine wesentlich höhere Zunahme als im Rechnungsjahr 1955 auf.

Die den kommunalen Gebietskörperschaften zufließenden Einnahmen haben sich in beiden Jahren um annähernd den gleichen Betrag erhöht. Im Rechnungsjahr 1956 ergibt sich eine Summe von 15,1 Mrd. DM.

Bei den Gemeinden ist der Zuwachs bei den Einnahmen im Jahr 1956 niedriger als bei den Ausgaben, so daß sich für diese Ebene ein Fehlbetrag errechnet. Im Jahr zuvor glichen sich die gemeindlichen Einnahmen und Ausgaben noch aus. Auch bei Ländern und Stadtstaaten reichen die Einnahmen zur Deckung der Ausgaben aus. Der Einnahmeüberhang des öffentlichen Gesamthaushaltes für das Rechnungsjahr 1955 entfällt fast ausschließlich auf den Bund.

II. Ausgaben und Einnahmen nach Arten

1. Vermögensunwirksame Ausgaben und Einnahmen

An der Summe der vermögensunwirksamen Ausgaben hat der Bund einschl. des Lastenausgleichsfonds einen Anteil von rd. 49 vH, die Länder und Stadtstaaten von 31 vH und die Gemeinden von 20 vH. Wesentliche Verschiebungen in diesen Relationen sind zwischen dem Rechnungsjahr 1955 und 1956 nicht eingetreten. Dem verstärkten Aufwand des Bundes an Sozial- und Verteidigungslasten stehen in annähernd gleichem Verhältnis vermehrte Ausgaben von Ländern und Gemeinden für Personal, Unterhaltung von unbeweglichem Vermögen u. dgl. gegenüber. Unterschiede ergeben sich aber bei einzelnen Ausgabearten wie auch in der Höhe des Anteils an den Gesamtausgaben.

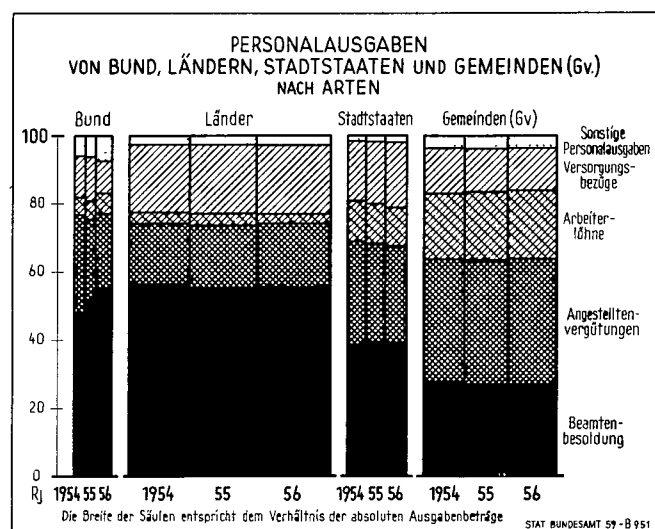
Unter den vermögensunwirksamen Ausgaben stellt der Personalaufwand den betragsmäßig wichtigsten Posten dar. Er umfaßt sowohl die Aktivitätsbezüge als auch den Versorgungsaufwand, nicht dagegen die auf Sachteilen (Straßenwarterlöhne, vorübergehend Beschäftigte usw.) verbuchten und die von Wirtschaftsunternehmen oder beim sonstigen Erwerbsvermögen gezahlten Personalkosten. Auch die Versorgungsausgaben des Bundes für die unter G 131 fallenden Personen sind nicht hier, sondern bei den Sozialausgaben nachgewiesen.

Das Schwergewicht der Personalausgaben liegt bei den Ländern, auf die von dem Gesamtbetrag des Rechnungsjahres 1956 fast die Hälfte entfällt (6,2 Mrd. DM), und einschließlich der Stadtstaaten (1,8 Mrd. DM) sind es sogar rd. 60 vH. Der vergleichbare Betrag des Vorjahres beläuft sich auf 7,1 Mrd. DM oder 61,4 vH der Gesamtsumme. Lehrer, Richter, Polizeikräfte

und Ärzte haben — von der Aufgabe her gesehen — beachtlichen Anteil daran. Zwischen Bund und Ländern sind im Rechnungsjahr 1955 Verlagerungen eingetreten. Durch das 4. Überleitungsgesetz sind mit Wirkung vom 1. April 1955 an die Verwaltungskosten für die Kriegsoferversorgung (Versorgungsämter und Landesversorgungsämter) vom Bund auf die Länder übergegangen. Das finanzielle Ausmaß dieser Regelung — soweit es die Personalkosten betrifft — läßt sich finanzstatistisch in Höhe von 136,4 Mill. DM feststellen.

Die Personalausgaben der kommunalen Gebietskörperschaften, die 1956 mit 4,1 Mrd. DM ausgewiesen werden, sind an der Gesamtsomme mit 30,3 vH beteiligt. Der Mehrbetrag von 0,5 Mrd. DM gegenüber 1955 entspricht der durchschnittlichen Entwicklung, so daß sich die Relation nicht wesentlich geändert hat. Wie die Länder haben auch die Gemeinden eine Reihe von Aufgabengebieten mit stark personalbedingtem Charakter, wie z. B. Krankenhäuser und andere Anstalten der Gesundheitspflege und der Fürsorge, die sogen. öffentlichen Einrichtungen (z. B. Straßenreinigung, Schlachthöfe, Feuerlöschwesen, Bestattungswesen) usw.

Entsprechend den Aufgaben des Bundes war bei ihm der Personalaufwand bisher relativ gering. Sein Anteil lag bis zum Jahre 1955 etwa bei 8 vH. Durch die erstmals im Rechnungsjahr 1956 mit größeren Beträgen anfallenden Ausgaben für die Bundeswehr hat sich sein Anteil auf 10 vH erhöht. Für diese sind in den 1,3 Mrd. DM Personalausgaben des Bundes 0,4 Mrd. DM enthalten.



Innerhalb der Personalausgaben haben beim Bund wie auch bei den Ländern die Beamtenbezüge einen verhältnismäßig großen Anteil, bei beiden betragen sie über die Hälfte. Von den Personalausgaben der Gemeinden machen die Beamtenbezüge dagegen nur reichlich ein Viertel aus, während die Stadtstaaten, die sowohl gemeindliche als auch staatliche Aufgaben erfüllen, mit 40 vH in der Mitte stehen. Bei den Gemeinden fallen dafür mehr Angestelltenvergütungen und zwei Drittel aller Arbeiterlöhne an.

Auf die absolute Höhe der Personalausgaben von Bund, Ländern und Gemeinden sind in den Rechnungsjahren 1955 und 1956 eine Reihe Maßnahmen besoldungs- und versorgungsrechtlicher sowie tarifrechtlicher Art von Einfluß gewesen. Sie dienten vornehmlich der Anpassung der Verdienste an die gestiegenen Lebenshaltungskosten im Zuge der allgemeinen wirtschaftlichen Entwicklung. Durch die verzögerte Verabschiedung des Bundesbesoldungsgesetzes, das erst mit Wirkung vom 1. April 1957 in Kraft trat, leisteten Bund und Länder verschiedene einmalige Ausgleichszahlungen, soweit auf Landesebene nicht bereits durch Landesgesetz entsprechende Anpassungen vorgenommen worden waren. Für Angestellte und Arbeiter im öffentlichen Dienst sind gleichfalls Tarifierhöhungen vorgenommen worden. Darüber hinaus haben Änderungen des Ortsklassenverzeichnisses, wodurch 384 Gemeinden in höhere Ortsklassen eingestuft wurden, das Ergebnis beeinflußt.

Im Zuge einer Gesamtsteigerung des Sozialaufwandes¹⁾ haben sich die unmittelbaren Sozialleistungen bei Bund, Ländern und Gemeinden weiter erhöht. Insbesondere weisen die Ausgaben für das Rechnungsjahr 1956 einen kraftigen Anstieg (über 10 vH) und einen Gesamtbetrag von 13,3 Mrd. DM aus. Das Anwachsen dieser Ausgaben ist einerseits das Ergebnis verbesserter Leistungen in der Kriegsoferversorgung und der Heraufsetzung der Richtsätze im Rahmen der allgemeinen Fürsorge, auf der anderen Seite wirken sich die Leistungsverbesserungen bei den Sozialversicherungen — wenn auch nur mittelbar — in höheren Zuschüssen an die Versicherungsträger aus.

Wirtschaftliche Förderungsmaßnahmen, insbesondere der „Grüne Plan“, haben dazu beigetragen, daß die Subventionen von 0,3 Mrd. DM im Rechnungsjahr 1955 auf über 1 Mrd. DM in 1956 angewachsen sind. Die finanziellen Aufwendungen dieser Art unterliegen erheblichen jährlichen Schwankungen, ihre Höhe ist — wie auch 1956 — von Sondermaßnahmen zugunsten der gewerblichen Wirtschaft oder der Landwirtschaft abhängig. Während bis zum Rechnungsjahr 1952 die Länder starker beteiligt waren, liegt seit 1953 das Schwergewicht dieser Zahlungen eindeutig beim Bund. Im Rechnungsjahr 1956 verausgabte er fast 90 vH des Gesamtbetrages. Gleichzeitig haben sich im Zuge dieser wirtschaftlichen Förderungsmaßnahmen die sonstigen Zuschüsse des Bundes und der Länder, soweit sie an Nichtgebietskörperschaften gehen, erhöht²⁾. Ihrer Verwendungsform nach dienen sie teilweise der Finanzierung von Investitionen im privaten Sektor.

In nicht gleichem Maße wie sich im übrigen die Bundesausgaben für laufenden Sachaufwand der deutschen Verteidigungsstreitkräfte ausgedehnt haben, sind die Leistungen für ausländische Streitkräfte im letzten Rechnungsjahr zurückgegangen, nämlich von 6,0 Mrd. DM im Vorjahr auf 3,9 Mrd. DM. Dieser Verminderung um 2,1 Mrd. DM stehen allein in der vermögensunwirksamen Rechnung des Bundes 2,6 Mrd. DM Sachausgaben für die deutschen Streitkräfte gegenüber.

Alle sonstigen vermögensunwirksamen Ausgaben von Ländern, Stadtstaaten und Gemeinden standen ebenfalls im Zeichen beträchtlicher Ausdehnung. Bei den kommunalen Gebietskörperschaften hat sich 1956 jedoch der Zuwachs abgeschwächt. Das gilt insbesondere für den Unterhaltungsaufwand und für einen Teil des sachlichen Verwaltungs- und Zweckaufwandes, während die Zinsen in gleichem Umfang weiter steigen. Bei Ländern und Stadtstaaten geht der Mehraufwand der sonstigen vermögensunwirksamen Ausgaben dagegen um 0,5 Mrd. DM über den des Vorjahres hinaus. In ihm kommen hauptsächlich die steigenden Leistungen im Rahmen der Wiedergutmachung zur Auswirkung.

Die Deckung der vermögensunwirksamen Ausgaben erfolgt beim Bund und bei den Ländern überwiegend durch Steuern, auf deren Höhe und Verteilung schon eingangs eingegangen wurde. Nur den Gemeinden fließen in größerem Umfang andere — aus der Aufgabenerfüllung unmittelbar anfallende — Einnahmen zu. Von der Höhe des Betrages her gesehen, sind unter ihnen die finanzstatistisch in der Gruppe „Gebühren, Entgelte, Strafen“ zusammengefaßten Einnahmen die wichtigsten. Im einzelnen handelt es sich um Pflegegelder in Krankenhäusern und anderen Anstalten, Anliegerbeiträge im Straßenbau, Benutzungsgebühren für gemeindliche Einrichtungen (z. B. Kanalisation, Schlachthöfe, Badeanstalten) u. dgl. mehr. Sie stehen mit dem Aufwand auf Grund des für einen Teil dieser Einrichtungen geltenden Kostendeckungsprinzips in enger Beziehung und haben eine jährliche Zuwachsrate von 10 und mehr vH, im Rechnungsjahr 1956 überschreiten sie die 2 Milliarden Grenze. Aus gleichen Quellen fließen die Gebühreneinnahmen der Stadtstaaten, während bei den Ländern ein größerer Teil aus Verwaltungsgebühren stammt (Rechtspflege).

In ihrer Summe gehen die Einnahmen an allgemeinen Deckungsmitteln (Steuern, Erwerbseinkünfte und sonstige) und die vermögensunwirksamen speziellen Deckungsmittel (Gebühren, Zuweisungen von Nichtgebietskörperschaften usw.) sowohl im öffentlichen Gesamthaushalt wie auch in den Verwaltungsebenen — mit Ausnahme der Stadtstaaten — über die vermögensunwirksamen Ausgaben hinaus. Im einzelnen ist dieser Überhang in

¹⁾ Vgl. unter III „Die Ausgaben nach Aufgabengebieten“. — ²⁾ Einzelangaben vgl. Band 217 StBRD „Die staatlichen Finanzen im Rechnungsjahr 1956“ Seite 9.

1. Vermögensunwirksame Ausgaben und Einnahmen für das Rechnungsjahr 1956

— Mill. DM —

Ausgaben/Einnahmen	Bund	Lasten- ausgleichsfonds	Länder	Stadtstaaten	Gemeinden (Gv.)	Insgesamt
1. Vermögensunwirksame Ausgaben						
Unmittelbare Ausgaben der Hoheits- und Kämmereiverwaltungen	19 834,8	2 126,2	10 523,1	3 442,6	8 987,1	44 913,9
Zuweisungsausgaben ¹⁾	3 923,0	—	3 325,5	117,0	712,7	
Zusammen	23 757,8	2 126,2	13 848,6	3 559,6	9 699,8	44 913,9
2. Vermögensunwirksame Einnahmen						
Unmittelbare Einnahmen der Hoheits- und Kämmereiverwaltungen	840,3	73,5	1 451,0	657,4	3 257,7	6 279,8
Allgemeine Deckungsmittel	26 510,9	2 178,7	11 813,2	2 523,1	6 176,3	49 202,2
Zuweisungseinnahmen ¹⁾	85,6	1 148,0	2 175,9	1 241,9	3 414,0 ²⁾	
Zusammen	27 436,9	3 400,2	15 440,0	4 422,3	12 848,1	55 482,0
Saldo der vermögensunwirksamen Ausgaben und Einnahmen	+ 3 679,0	+ 1 274,0	+ 1 591,4	+ 862,7	+ 3 148,3	+ 10 568,1

¹⁾ Spezielle und allgemeine Zuweisungen ohne Zuweisungen an/von gleicher Ebene. — ²⁾ Einschl. Zuweisungseinnahmen der Gemeinden (Gv.) in der ao. Rechnung, die bei gleichen Berechnungen nur für die kommunale Ebene als vermögenswirksame Einnahmen betrachtet werden (431,2 Mill. DM).

seiner Höhe unterschiedlich. Bei den einzelnen Ebenen wird er darüber hinaus von dem Zuweisungsverkehr der Gebietskörperschaften untereinander beeinflusst. Dieser Zuweisungsstrom fließt im wesentlichen vom Bund an Länder und Gemeinden (Gv.) und von den Ländern an Gemeinden (Gv.). Auf einigen Gebieten findet allerdings — zumeist auf Grund gesetzlicher Lastenverteilung — ein Zuweisungsverkehr in anderer Richtung statt, so z. B. die Zuschüsse der Länder an den Lastenausgleichsfonds, Zuschüsse der Gemeinden an Länder als Anteile an Gemeinschaftsaufgaben (Schulen, Fürsorge) u. dgl. Durch die Zuweisungen, die im Rechnungsjahr 1956 in der Summe von verwaltungszweiggebundenen und allgemeinen (ohne die Zuweisungen zwischen Gebietskörperschaften gleicher Ebene) einen Umfang von 8 Mrd. DM haben, vermindert sich der Überhang der vermögensunwirksamen Rechnung beim Bund und bei den Ländern und erhöht sich bei den Gemeinden und Gemeindeverbänden. Die Stadtstaaten weisen bei Einschluss der Zuweisungen — hauptsächlich durch die Bundeshilfe für Berlin — ebenfalls eine Mehreinnahme aus. Die verbleibenden Beträge sind von allen Gebietskörperschaften zur Finanzierung von Investitionen verwendet worden; ein Teil der Zuweisungen ist von vornherein für diese Zwecke bestimmt. Er ist für die gemeindliche Ebene an der Höhe der im außerordentlichen Haushalt vereinnahmten Zuweisungen meßbar und wird für 1956 mit 431,2 Mill. DM angegeben. Das zahlenmäßige Ergebnis der vermögensunwirksamen Rechnung für das Rechnungsjahr 1956 ist in vorstehender Übersicht wiedergegeben.

2. Vermögenswirksame Ausgaben und Einnahmen

Unter den vermögenswirksamen Ausgaben, die am öffentlichen Gesamthaushalt in den letzten Jahren einen Anteil von etwa 25 vH haben, sind die Investitionen von allgemeinwirtschaftlicher — und im Hinblick auf ihre Finanzierung — auch von erheblicher finanzwirtschaftlicher Bedeutung. Bund, Länder und Gemeinden haben seit Jahren beachtliche Mittel aufgewendet, um sowohl den eigenen Investitionsbedarf zu befriedigen, als auch die Investitionen Privater durch Darlehensgewährungen zu unterstützen. Für beide Investitionsarten hat sich die Summe der Ausgaben 1955 und 1956 um jeweils rd. 1 Mrd. DM erhöht, so daß sie nunmehr mit 13,2 Mrd. DM ausgewiesen wird. Davon entfällt der größere Teil (6,8 Mrd. DM) auf Sachinvestitionen, und der kleinere (6,4 Mrd. DM) auf Darlehensgewährungen einschließlich Beteiligungen. Nach Art und Umfang verteilen sie sich auf die einzelnen Ebenen uneinheitlich. Beim Bund und bei den Ländern liegt das Gewicht bei den Förderungsmaßnahmen, bei den Gemeinden und Gemeindeverbänden dagegen bei den eigenen Investitionen. Der auf die Gemeinden entfallende Anteil von 5,0 Mrd. DM oder rd. 38 vH ist überwiegend Bauaufwand. Er liegt mit 3,6 Mrd. DM um über 300 Mill. DM höher als 1955. Jedoch hat sich der Zuwachs vom Vorjahr nicht wiederholt, prozentual ist er von 24,3 vH auf 9,6 vH zurückgegangen. Diese Entwicklung dürfte jedoch im wesentlichen von der Finanzierung

2. Investitionsausgaben für die Rechnungsjahre 1954 bis 1956 nach Arten

— Mill. DM —

Gebietskörperschaft	Bauten	Neuanschaffung von bewegl. Vermögen	Grunderwerb	Darlehen	Beteiligungen	Zusammen
1954						
Bund	371,1	57,6	16,5	1 083,5	34,5	1 563,2
Lastenausgleichsfonds	—	—	—	1 123,7	30,0	1 153,7
Länder	455,6	91,4	44,0	2 297,6	51,2	2 939,9
Stadtstaaten	310,1	70,5	35,8	296,4	10,4	723,1
Gemeinden (Gv.)	2 649,3	272,6	313,5	515,9	28,6	3 779,9
Insgesamt	3 786,1	492,2	409,8	5 317,1	154,6	10 159,8
1955						
Bund	563,7	77,2	9,9	961,0	113,4	1 725,1
Lastenausgleichsfonds	—	—	—	1 039,5	—	1 039,5
Länder	583,4	92,9	41,1	2 056,9	29,5	2 803,7
Stadtstaaten	376,5	61,4	75,8	479,9	42,7	1 036,3
Gemeinden (Gv.)	3 292,8	316,6	346,6	605,7	37,4	4 599,2
Insgesamt	4 816,3	548,1	473,4	5 143,0	223,0	11 203,9
1956						
Bund	932,6	86,8	31,6	1 163,9	53,2	2 268,1
Lastenausgleichsfonds	—	—	—	948,4	—	948,4
Länder	641,6	123,1	47,2	2 837,1	58,9	3 707,8
Stadtstaaten	590,6	72,6	52,3	562,1	32,6	1 250,2
Gemeinden (Gv.)	3 610,0	330,8	322,4	613,2	99,3	4 975,8
Insgesamt	5 714,8	613,3	453,4	6 124,7	244,1	13 150,3

und nicht vom Bedarf her bestimmt sein, denn der kommunale Investitionsbedarf für Schulen, Straßen, Krankenhäuser und andere öffentliche Einrichtungen ist anhaltend hoch.

Gleichzeitig mit dem Bauaufwand hat sich die Zunahme der kommunalen Ausgaben für die Beschaffung beweglichen Vermögens abgeschwächt, die Ausgaben für Grunderwerb liegen 1956 sogar niedriger als im Vorjahr. Die Grundstücksankäufe sind jedoch nur insoweit nachgewiesen, als sie nach den haushaltsrechtlichen Vorschriften rechnungsmäßig nachzuweisen sind.

Ein verhältnismäßig geringer Teil der Investitionen besteht bei den Gemeinden und Gemeindeverbänden aus Darlehen und Beteiligungen. Sie gehen zumeist an gemeindliche Versorgungs- und Verkehrsbetriebe oder an Wohnungsbauunternehmen.

Im staatlichen Bereich verlagert sich das Gewicht der Investitionen dagegen zu den Darlehensgewährungen, obwohl die Bauausgaben — insbesondere die des Bundes — unter dem Einfluß des verstärkten Straßenbaues und der Verteidigungsbauten (Truppenunterkünfte) erheblich zugenommen haben.

Der Gesamtbetrag der staatlichen Darlehensgewährungen an Dritte übersteigt im Rechnungsjahr 1956 5 $\frac{1}{2}$ Mrd. DM. Hiervon verausgabten Länder und Stadtstaaten 62 vH, der Bund 21 vH, die restlichen 17 vH kamen aus Lastenausgleichsmitteln. Im Vorjahr wurden Darlehen in Höhe von rd. 4 $\frac{1}{2}$ Mrd. DM gewährt, wobei die Länder einen niedrigeren, der Bund den gleichen und der Lastenausgleichsfonds einen höheren Anteil hatten.

Die Darlehen werden in erster Linie für den Wohnungsbau zur Verfügung gestellt, darüber hinaus für Investitionen der Landwirtschaft und der gewerblichen Wirtschaft. Von den Darlehensgewährungen im Rechnungsjahr 1956 entfallen 3 285,6 Mill. DM auf den Wohnungsbau (1955 = 2 666,2 Mill. DM), auf die Landwirtschaft 660,0 Mill. DM (1955 = 536,9 Mill. DM), auf Handel, Industrie und Gewerbe 733,7 Mill. DM (1955 = 469,8 Mill. DM) und auf Wirtschaftsunternehmen 426,3 Mill. DM (1955 = 588,7 Mill. DM).

Von finanzwirtschaftlicher Bedeutung für die Haushalte der einzelnen Ebenen sind darüber hinaus die Darlehen, die sie an andere Gebietskörperschaften gewähren bzw. von diesen erhalten. Der Bund gibt im Rechnungsjahr 1956 weitere 1,0 Mrd. DM (1955 = 1,1 Mrd. DM) Darlehen an die Länder, vorwiegend zur Wohnungsbauförderung, der Lastenausgleich 543,5 Mill. DM (1955 = 616,5 Mill. DM), die zu über 80 vH ebenfalls für den Wohnungsbau bestimmt sind. Ein Teil dieser Mittel, der in seiner Größenordnung finanzstatistisch nicht festgestellt werden kann, wird von den Ländern an die Gemeinden (Gv.) weitergeleitet. Unter Einschluß der eigenen Landesmittel werden den kommunalen Gebietskörperschaften Darlehen in Höhe von

179,5 Mill. DM für Investitionen zur Verfügung gestellt, die sich betragsmäßig auf Straßenbau, Wohnungsbau, öffentliche Einrichtungen, Wirtschaftsunternehmen und Schulen konzentrieren.

Diese Darlehen zwischen den Gebietskörperschaften führen in ihrer Summe ebenso wie die Zuweisungen zu Doppelzahlungen, sie sind deshalb in der Übersicht 2 nicht berücksichtigt. Aus diesem Verfahren erklärt sich ferner der verhältnismäßig niedrige Anteil des Bundes an den Gesamtinvestitionen, da die aus Bundesmitteln finanzierten Investitionen in den Ausgaben der Länder (und der Gemeinden) erscheinen.

Das gleiche gilt für die Investitionszuschüsse an Gebietskörperschaften.

Um ein Gesamtbild der öffentlichen Investitionen und der für Investitionszwecke bereitgestellten öffentlichen Mittel sowohl für die Summe aller Gebietskörperschaften als auch für die einzelnen Ebenen zu geben, sind die in Übersicht 2 dargestellten Ausgaben um die Beträge ergänzt, die einerseits Zuschüsse an Dritte und andererseits Zuweisungen und Darlehen für den gleichen Zweck an Gebietskörperschaften darstellen. Die Zuschüsse an Dritte sind der Finanzstatistik nicht zu entnehmen, da sie je nach Empfänger als Zuweisungen an Zweckverbände, sonstige Körperschaften u. dgl. und unter den sonstigen vermögensunwirksamen Ausgaben (vgl. Tab. A 1 und 3) ausgewiesen sind. Sie können nur anhand der Rechnungsunterlagen ermittelt werden und beschränken sich daher im wesentlichen auf Angaben für die staatlichen Gebietskörperschaften. Für die kommunalen Gebietskörperschaften sind die Beträge geschätzt. Zur Ermittlung des eigenen Aufwandes der einzelnen Ebenen für Investitionen und Investitionsfinanzierung sind in Übersicht 3 die Einnahmen von anderen Gebietskörperschaften abgesetzt.

Neben den Investitionen sind an der Summe der vermögenswirksamen Ausgaben weiterhin die Tilgung und die Zuführungen an Rücklagen beteiligt. An den jährlich für Rücklagenbildung ausgewiesenen Beträgen sind hauptsächlich die kommunalen Gebietskörperschaften beteiligt. Von den Zuführungen in den beiden Jahren 1955 und 1956 die sich auf 705,5 bzw. 741,9 Mill. DM belaufen, entfallen auf die Gemeinden 541,8 Mill. DM bzw. 572,3 Mill. DM.

Andererseits hat sich der Aufwand für Schuldentilgung¹⁾ kontinuierlich erhöht. Nachdem im Rechnungsjahr 1953 die Bedienung der deutschen Auslandsschulden auf Grund des Londoner Schuldenabkommens aufgenommen wurde, sind die Tilgungsleistungen des Bundes sprunghaft angewachsen. Nach einem Rückgang von 534,4 Mill. DM im Rechnungsjahr 1954 auf 398,7 Mill. DM 1955 sind sie 1956 erneut auf 686,1 Mill. DM angestiegen. Bei Ländern und Gemeinden ist die Tilgung von Kreditmarktschulden dagegen 1956 niedriger als 1955, während

3. Investitionen und Investitionsfinanzierung für die Rechnungsjahre 1956 und 1955

— Mill. DM —

	Rechnungsjahr	Bund	Lastenausgleichsfonds	Länder	Stadtstaaten	Gemeinden (Gv.)	Insgesamt
Investitionen ¹⁾	1956	2 268,1	948,4	3 707,8	1 250,2	4 975,8	13 150,3
	1955	1 725,1	1 039,5	2 803,7	1 036,3	4 599,2	11 203,9
Zuschüsse an Dritte	1956	157,0	—	389,6	35,1	48,1	629,8
	1955	115,9	—	281,8	8,7	37,6	444,1
Zusammen	1956	2 425,1	948,4	4 097,4	1 285,3	5 023,9	13 780,1
	1955	1 841,0	1 039,5	3 085,5	1 045,1	4 636,8	11 647,9
Zuschüsse für Investitionen an Gebietskörperschaften ²⁾	1956	448,2	—	657,0	—	—	—
	1955	296,1	—	591,5	—	—	—
Darlehen an Gebietskörperschaften ²⁾	1956	1 028,8	543,5	189,5	—	—	—
	1955	1 068,0	616,5	117,1	—	—	—
Darlehen von Gebietskörperschaften ²⁾	1956	—	10,0	1 339,3	383,7	256,9	—
	1955	—	300,0	1 117,2	221,2	212,7	—
Zuschüsse für Investitionen von Gebietskörperschaften ²⁾	1956	—	—	—	429,6	675,7	—
	1955	—	—	—	272,1	615,5	—
Insgesamt	1956	3 902,0	1 481,9	4 076,7	—	4 091,3	—
	1955	3 205,2	1 356,0	3 228,7	—	3 808,5	—

¹⁾ Vgl. Übersicht 2. — ²⁾ Soweit nicht an/von Gebietskörperschaften gleicher Ebene. — ³⁾ Nach den Ausgaben von Bund, Lastenausgleichsfonds und Ländern.

4. Vermögenswirksame Ausgaben und Einnahmen für das Rechnungsjahr 1956

— Mill. DM —

Ausgaben/Einnahmen	Bund	Lasten- ausgleichsfonds	Länder	Stadtstaaten	Gemeinden (Gv.)	Insgesamt
1. Vermögenswirksame Ausgaben						
Unmittelbare Ausgaben der Hoheits- und Kammereiverwaltungen	3 015,2	1 084,6	4 061,0	1 344,7	5 824,1	15 329,4
Darlehen ¹⁾ an Gebietskörperschaften	1 028,8	543,5	339,7	52,6		
Zusammen	4 044,0	1 628,0	4 400,6	1 397,3	5 824,1	15 329,4
2. Vermögenswirksame Einnahmen						
Unmittelbare Einnahmen der Hoheits- und Kammereiverwaltungen	165,8	115,7	1 090,8	290,1	2 304,7	3 967,1
Darlehen ¹⁾ von Gebietskörperschaften	107,8	128,6	1 400,5	383,7	281,3	
Zusammen	273,7	244,3	2 491,3	673,8	2 586,0 ²⁾	3 967,1
Saldo der vermögenswirksamen Ausgaben und Einnahmen	— 3 770,3	— 1 383,8	— 1 909,4	— 723,5	— 3 238,1	— 11 362,3
Außerdem: Rücklagen für den Gesamthaushalt (Saldo) ..	—	—	+ 18,3	— 22,9	— 92,0	— 96,6

¹⁾ Einschl. Tilgung an bzw. Darlehensrückflüsse von Gebietskörperschaften. — ²⁾ Ohne Zuweisungseinnahmen der Gemeinden (Gv.) in der ao. Rechnung, die zur Finanzierung vermögenswirksamer Ausgaben verwendet werden (431,2 Mill. DM).

die Stadtstaaten höhere Beträge verausgabten. Die Tilgungsausgaben des Lastenausgleichsfonds dienten im Rechnungsjahr 1956 fast ausschließlich zur Kursstützung der Anleihe.

Die Summe der vermögenswirksamen Ausgaben wird nur zum Teil durch vermögenswirksame Einnahmen gedeckt. Finanzstatistisch werden hierunter die Schuldenaufnahmen aus Kreditmarktmitteln, die Rückflüsse von Darlehen, die Rücklagenentnahmen und die Erlöse aus Vermögensveräußerungen zusammengefaßt. Der Kreditmarkt wurde in den Rechnungsjahren 1955 und 1956 in Höhe von 2,6 bzw. 2,3 Mrd. DM in Anspruch genommen. Bei dem Rückgang der Kreditmarktverschuldung dürften die kreditpolitischen Maßnahmen der Notenbank, die im Sommer 1955 mit den Diskonterhöhungen im Zuge konjunkturpolitischer Maßnahmen einsetzten, eine wesentliche Rolle gespielt haben. Da insbesondere die kommunalen Gebietskörperschaften an den Kreditaufnahmen beteiligt sind (1955 = 1,6 Mrd. DM, 1956 = 1,5 Mrd. DM), sind sie hauptsächlich betroffen. Für den Gesamtbetrag der Schuldenaufnahmen fällt ins Gewicht, daß der Lastenausgleich 1956 keine Anleihe aufgenommen hat und auch der Bund nur in geringer Höhe (0,8 Mill. DM) auf Anleihen zurückgriff. In dem gleichen Ausmaß, in dem bei

den kommunalen Gebietskörperschaften die Schuldenaufnahmen zurückgingen, haben sich bei ihnen die Entnahmen aus Rücklagen und Kapitalvermögen erhöht (1955 = 441,6 Mill. DM, 1956 = 575,1 Mill. DM). Einschließlich der staatlichen Gebietskörperschaften sind 1956 783,5 Mill. DM aus Rücklagen entnommen worden, das sind 180,4 Mill. DM mehr als im Vorjahr.

Durch den hohen Anteil der Gemeinden (Gv.) an den Schuldenaufnahmen und den Rücklagenentnahmen entfallen von der Summe der vermögenswirksamen Einnahmen des Rechnungsjahres 1956 58,1 vH auf diese. Etwa 35 vH werden bei Ländern und Stadtstaaten nachgewiesen. Demgegenüber haben Bund und Lastenausgleichsfonds kaum derartige Einnahmen, so daß fast alle vermögenswirksamen Ausgaben aus laufenden Einnahmen gedeckt werden. Gleichwohl reichen auch die kommunalen vermögenswirksamen Einnahmen — gemessen an den Ergebnissen für das Rechnungsjahr 1956 — zur Deckung dieser Ausgaben nicht aus. 3,5 Mrd. DM oder 60,4 vH sind aus Darlehen und Zuweisungen von Bund und Ländern oder allgemeinen Deckungsmitteln — Steuern — finanziert worden. Bei den Ländern steigt dieser Anteil auf 73,1 vH und bei den Stadtstaaten auf 78,4 vH.

III. Die Ausgaben nach Aufgabengebieten und der Lastenanteil der einzelnen Ebenen

(vgl. Tab. A 2 und 4)

Unter den von Bund, Ländern und Gemeinden durchgeführten öffentlichen Aufgaben steht nach der Höhe der aufgewendeten Beträge das Sozialwesen an erster Stelle. Nachdem sich die Ausgaben von 1953 bis 1955 nur relativ wenig erhöhten, ist im Rechnungsjahr 1956 eine erhebliche Steigerung eingetreten, die sich auf 1,4 Mrd. DM beläuft. Dadurch ergibt sich ein Ausgabenbetrag von 15,3 Mrd. DM, der an der Summe aller Aufgabengebiete einen Anteil von 25,5 vH hat.

Die hohen sozialen Aufwendungen sind zum überwiegenden Teil Kriegsfolgelasten, und innerhalb dieser vornehmlich Einzelleistungen, wie die Kriegsoferversorgung, die Versorgung nach G 131¹⁾, die Kriegsfolgenhilfe u. dgl. Der Mehraufwand ist die Folge von mehrfachen — zumeist auf gesetzlicher Grundlage vorgenommenen — Leistungsverbesserungen bei den Unterhalts- oder Versorgungsrenten im Zuge effektiver Erhöhungen oder von Kaufkraftangleichungen. Im Rahmen der sozialen Aufwendungen erfordert die Kriegsoferversorgung die höchsten Beträge. Ihre Entwicklung, die bis 1954 leicht rückläufig war, ist in den folgenden Jahren von zunehmenden Aufwendungen bestimmt. Der Versorgungsaufwand ist 1955 und 1956 um je 550 bzw. 500 Mill. DM angewachsen und wird für das Rech-

nungsjahr 1956 in Höhe von 3,9 Mrd. DM insgesamt ausgewiesen. Die Leistungsverbesserungen in der Kriegsoferversorgung, bei der sich die 5. Novelle zum Bundesversorgungsgesetz vom 6. Juni 1956 voll im Rechnungsjahr 1956 auswirkt, stehen damit einer Abnahme der Leistungen durch natürliche Verminderung der Zahl der Versorgungsfälle entgegen.

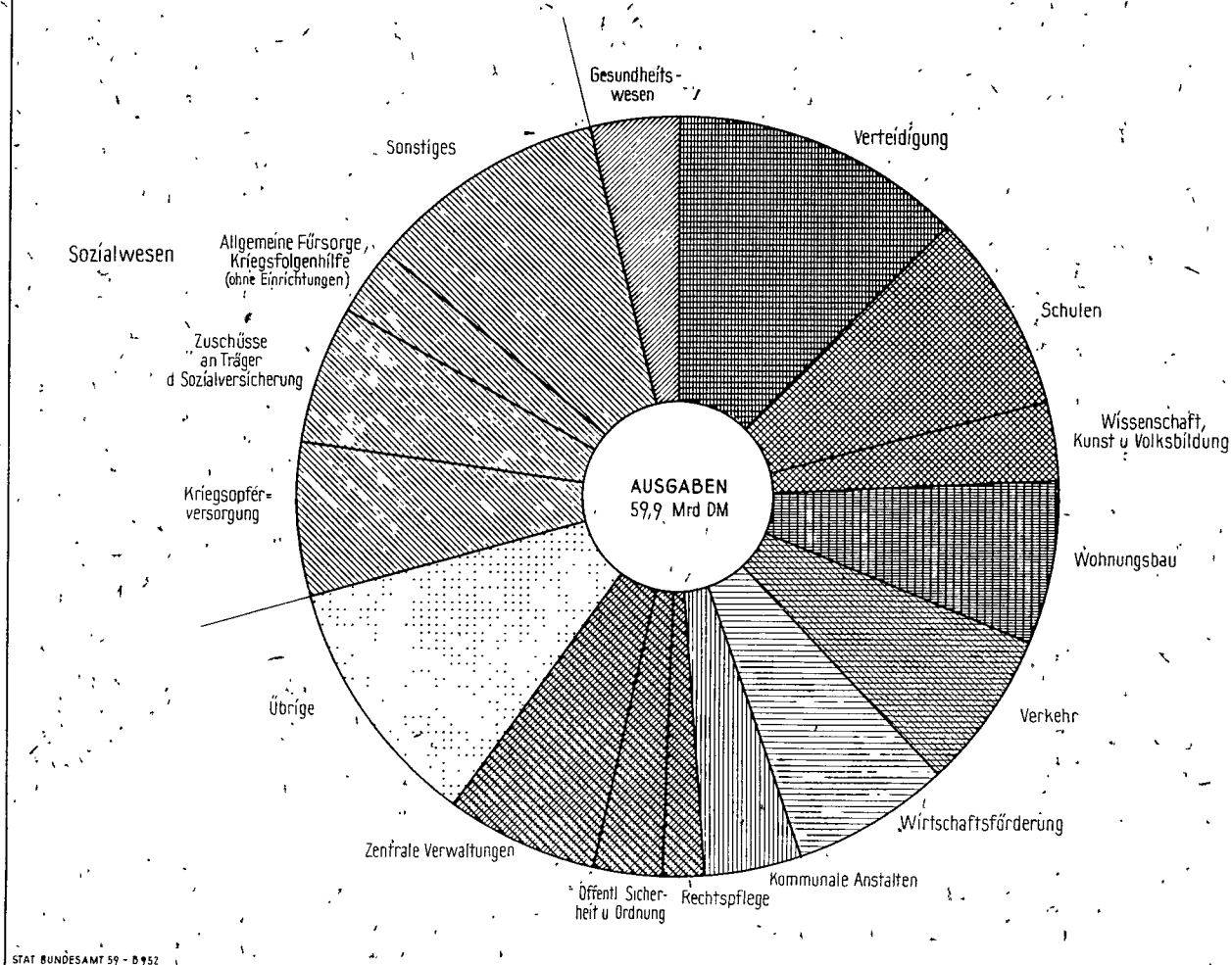
Auch der Versorgungsaufwand für den unter Art. 131 GG fallenden Personenkreis ist im einzelnen der Erhöhung der allgemeinen Versorgungsbezüge angepaßt worden. Hierdurch ist im Rechnungsjahr 1956 eine Mehrausgabe von 113,2 Mill. DM oder eine Gesamtausgabe von 1,2 Mrd. DM entstanden.

Im Verlauf dieser allgemeinen Entwicklung sind ferner die Leistungen in der allgemeinen Fürsorge sowie der Kriegsfolgenhilfe angehoben worden (Erhöhung der Richtsätze), die von 1,6 Mrd. DM im Rechnungsjahr 1955 auf 1,8 Mrd. DM im Rechnungsjahr 1956 ansteigen. Da durch das 4. Überleitungsgesetz (vom 27. 4. 1955) die pauschale Abgeltung der Bundesbeteiligung an den Aufwendungen der Länder und Gemeinden (Gv.) für den größten Teil der Kriegsfolgenhilfe eingeführt wurde²⁾, werden die dafür geleisteten Ausgaben in den Haushaltsrechnungen der meisten Länder und Gemeinden (Gv.) nicht

¹⁾ Verdrängte Angehörige des öffentlichen Dienstes, Berufssoldaten der früheren Wehrmacht, berufsmäßige Angehörige des früheren Reichsarbeitsdienstes sowie deren Hinterbliebene.

²⁾ Mit Ausnahme der individuellen Fürsorge für Sowjetzonenflüchtlinge, der Aufwendungen für die soziale Fürsorge für Kriegsbeschädigte und der Kosten für die Rückführung von Deutschen aus dem Ausland.

DIE AUSGABEN DER ÖFFENTLICHEN VERWALTUNG FÜR DAS RECHNUNGSJAHR 1956 NACH AUFGABENGEBIETEN



mehr gesondert nachgewiesen. Die Finanzstatistik faßt deshalb gleichfalls ab 1955 „Allgemeine Fürsorge“ und „Kriegsfolgenhilfe“ zusammen.

Weiterhin erfordern die Zuschüsse an Sozialversicherungsträger, die der Bund an diese zur Aufrechterhaltung ihrer Liquidität zu leisten hat, jährlich zunehmende Beträge. Von 2,7 Mrd. DM im Rechnungsjahr 1954 steigen sie auf 3,0 Mrd. DM in 1955 und auf 3,5 Mrd. DM in 1956. Dabei sind die erforderlichen höheren Zuschüsse nicht nur die Folge verbesserter Leistungen der Sozialversicherungen, sondern auch der Ausweitung des Personenkreises durch die von Jahr zu Jahr zunehmende Alterslast im Bevölkerungsaufbau. Der Anstieg der Zuschüsse wird sich zukünftig noch verstärkt fortsetzen, da sich die Reformen in der Arbeiterrenten-, Angestellten- und Knappschaftsrentenversicherung vom Frühjahr 1957 erst vom Rechnungsjahr 1957 an voll auswirken werden. In das Rechnungsjahr 1956 entfällt davon nur der Anteil für die Monate Januar bis März 1957.

Demgegenüber wirken sich die auf Grund des Gesetzes vom 30. Januar 1954 geleisteten Kriegsgefangenenentschädigungen bereits im Rechnungsjahr 1955 aus. Nachdem im Rechnungsjahr 1954 lediglich 56,5 Mill. DM anfielen, sind 1955 204,6 Mill. DM und 1956 583,6 Mill. DM gezahlt worden.

Den Mehrleistungen auf den vorgenannten Gebieten stehen in anderen Sozialbereichen Minderungen gegenüber. So gehen seit 1954 die Leistungen aus dem Lastenausgleichsfonds zurück, hauptsächlich durch geringere Gewährung von Aufbaudarlehen und Auslaufen der Sparerechtschädigungen. Weiterhin nehmen infolge der günstigen Arbeitsmarktlage die Ausgaben für die

Arbeitslosenfürsorge und für Arbeitsbeschaffungsmaßnahmen ab 1956 ist mit 496,7 Mill. DM weniger als die Hälfte des 1954 aufgewendeten Betrages (1117,5 Mill. DM) erforderlich gewesen.

Der Gesamtaufwand für das Sozialwesen fällt weitgehend zu Lasten des Bundes an. Da sich 1955 und 1956 insbesondere die Kriegsfolgekosten erhöhten, die durch das 1. Überleitungsgesetz auf den Bund übergegangen sind, hat er die Masse des Mehraufwandes zu tragen. Der Bundesanteil am gesamten Sozialaufwand wächst dadurch von 65,8 vH im Jahre 1954 auf 71,3 vH in 1956 an, absolut betrugen seine Ausgaben 10,9 Mrd. DM, und haben am Gesamtaufwand des Bundes für alle Aufgabengebiete einen Anteil von 40,7 vH.

Ein wesentlich geringeres Gewicht innerhalb des Haushalts hat das Sozialwesen bei Ländern, Stadtstaaten und kommunalen Gebietskörperschaften. Bei den Ländern beträgt der Anteil im Rechnungsjahr 1956 10,0 vH, 15,5 vH bei den Stadtstaaten und 12,1 vH bei den Gemeinden und Gemeindeverbänden.

Der Lastenanteil der Länder am gesamten Sozialaufwand hat dabei relativ stark zugenommen (1954 = 6,9 vH, 1956 = 8,9 vH). Diese Zunahme ist einerseits durch den Übergang der Verwaltung der Kriegsofopferversorgung vom Bund auf die Länder, andererseits durch die Neuregelung der Zuschüsse an den Lastenausgleichsfonds (im Rechnungsjahr 1955) bedingt. Demgegenüber hat sich der kommunale Anteil und der der Stadtstaaten trotz erhöhter Aufwendungen leicht, und der der Lastenausgleichsmittel bei wesentlich geringeren Ausgaben stark ermaßigt.

Länder, Stadtstaaten und Gemeinden leisten darüber hinaus erhebliche Ausgaben für die gesundheitliche Versorgung der Bevölkerung. An der Summe der Ausgaben für alle Hoheits- und Kammereiverwaltungen sind sie im Rechnungsjahr 1956 mit knapp 4 vH beteiligt, haben jedoch für die kommunalen Haushalte und die Haushalte der Stadtstaaten weit größere Bedeutung. Bei diesen beträgt der Anteil 12,1 bzw. 10,2 vH. Von den Gesamtausgaben für das Gesundheitswesen¹⁾, die 1955 2,0 Mrd. DM betrugen und 1956 2,3 Mrd. DM, entfallen 1,3 Mrd. DM bzw. 1,5 Mrd. DM auf die Gemeinden und Gemeindeverbände. Sie sind zu über zwei Dritteln Kosten für Betrieb, Unterhaltung und Bau kommunaler Krankenhäuser, bei den Stadtstaaten werden sogar drei Viertel der Beträge dafür aufgewendet. Der laufende Aufwand für die Unterhaltung der Krankenhäuser sowie der übrigen Krankenanstalten unterliegt Steigerungen, die sich bei ihrem stark personalbedingten Charakter aus Tarifierhöhungen wie auch beim Sachaufwand aus allgemeinen Preissteigerungen ergeben. Die Länder unterstützen die Gemeinden auf diesem Gebiet zumeist durch Zuschüsse, eigene Anstalten werden — mit Ausnahme der Heil- und Pflegeanstalten von Landesfürsorgeverbänden — kaum unterhalten. Die beim Gesundheitswesen nachgewiesenen Bundesausgaben werden vornehmlich zur Förderung der Jugendpflege gegeben und stammen überwiegend aus Mitteln des Bundesjugendplans.

Mit erheblichem Abstand hinter dem Sozialwesen steht betragsmäßig mit einem Aufwand von 7,4 Mrd. DM im Rechnungsjahr 1956 die Verteidigung unter den öffentlichen Aufgaben an zweiter Stelle. Das Jahr 1956 bringt insofern eine Veränderung innerhalb des Verteidigungsaufwandes, als Leistungen für ausländische Streitkräfte (Besatzungs- und Stationierungskosten und -folgekosten) von 6,0 Mrd. DM 1955 auf 3,9 Mrd. DM 1956 abgenommen haben, dafür Ausgaben für deutsche Streitkräfte erstmalig mit höheren Beträgen (3,4 Mrd. DM) anfallen. Insgesamt werden mit 7,4 Mrd. DM 1,2 Mrd. DM mehr für Verteidigungszwecke verausgabt als 1955. Der Betrag geht mit Ausnahme relativ niedriger Ausgaben der Länder für die Verteidigungslastenanteile ausschließlich zu Lasten des Bundes. Innerhalb des Bundeshaushalts macht der Verteidigungsaufwand 27,4 vH der Ausgaben für die Gesamtheit der Aufgabengebiete aus.

Für die Polizei und sonstige öffentliche Sicherheit und Ordnung wurden 1956 weitere 1,7 Mrd. DM verausgabt und für die Rechtspflege 1,1 Mrd. DM. Beide Aufgaben, für die sich die Ausgaben seit Jahren kontinuierlich erhöhen, gehören in die Zuständigkeit der Länder, denen auch gleichzeitig der größte Teil der Lasten zufällt. In einer Reihe von Ländern ist die Polizei ganz, in anderen zum Teil verstaatlicht²⁾.

Sofern noch eine kommunale Polizei besteht, beteiligen sich die Länder an den Kosten, während umgekehrt eine kommunale Beteiligung an dem staatlichen Polizeiaufwand sich — mit Ausnahme von Nordrhein-Westfalen, wo noch generell Polizeikostenbeiträge erhoben werden — auf Einzelfälle beschränkt. Insgesamt verteilen sich die Polizeilasten — nach den Ausgaben für 1956 — mit 64,3 vH auf die Länder, mit 20,6 vH auf die Stadtstaaten und 14,2 vH auf die Gemeinden (Gv.). Bei den Gemeinden treten zu den Polizeikosten die Ausgaben für die unter öffentlicher Ordnung zusammengefaßten Aufgaben und beim Bund sind hierunter auch die Ausgaben für den Bundesgrenzschutz erfaßt.

Die Ausgaben für die Rechtspflege sind dagegen mit Ausnahme des Aufwandes des Bundes für die obersten Bundesgerichte, Landerausgaben.

Die Aufgaben und Lasten, die im kulturellen Bereich entstehen, liegen gleichfalls bei Ländern, Stadtstaaten und Gemeinden. Hierunter erfordern die Schulen einen jährlich wachsenden Aufwand, der 1955 4,6 Mrd. DM und 1956 5,2 Mrd. DM erreicht. An den Ausgaben im Rechnungsjahr 1956 sind die Volksschulen (einschl. Hilfs- und Sonderschulen) mit 2,9 Mrd. DM und die höheren Schulen mit 1,0 Mrd. DM beteiligt.

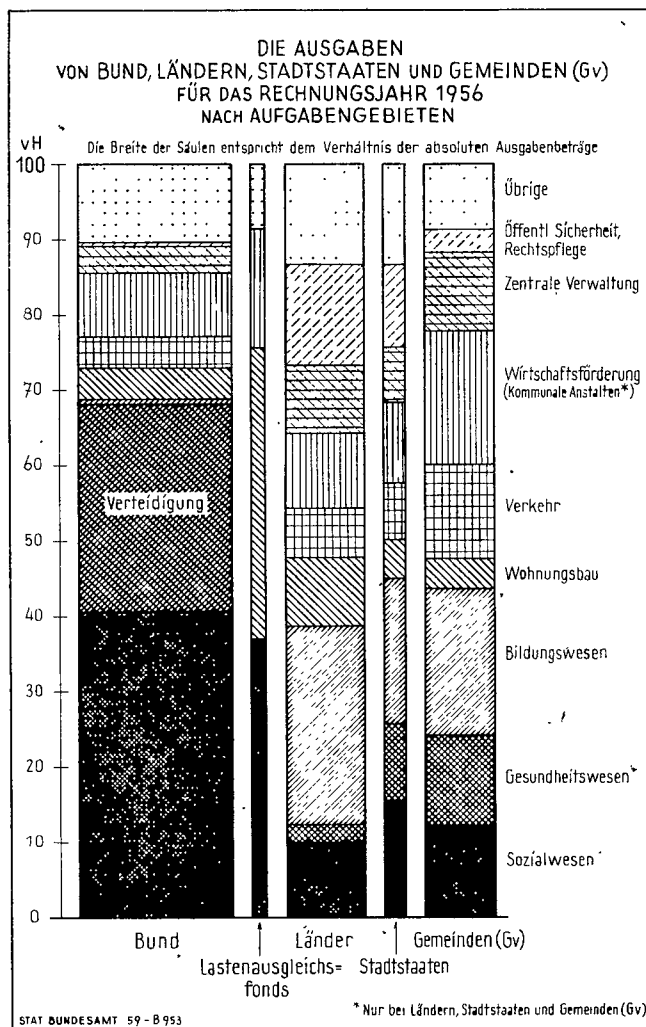
Der Gesamtaufwand für Schulen wird zu rd. 49 vH von den Ländern getragen, zu 40 vH von den Gemeinden und Gemeinde-

verbänden und zu 11 vH von den Stadtstaaten. Gegenüber dem Vorjahr haben sich keine wesentlichen Verschiebungen in der Lastenverteilung ergeben. Im Hinblick auf den Gesamthaushalt ist der Anteil der Schulausgaben mit 18,3 vH bei den staatlichen Gebietskörperschaften größer als bei den kommunalen mit 16,5 vH oder bei den Stadtstaaten mit 14,3 vH.

Gleichzeitig sind die Länder überwiegend Träger der Kosten für die Hochschulen. Für Universitäten, technische und andere Hochschulen wurden 1956 über eine halbe Milliarde DM aufgewendet und einschließlich der Hochschulkliniken 840 Mill. DM. Davon bringen die Länder 700 Mill. DM auf, die Stadtstaaten über 100 Mill. DM, der Rest sind Zuschüsse der Gemeinden (Gv.)³⁾ an die Länder für Hochschulen und Kliniken und Förderungsmaßnahmen des Bundes.

Weit über der durchschnittlichen Steigerung liegt der Mehraufwand von Bund, Ländern und Gemeinden (Gv.) für das Straßenwesen in den Rechnungsjahren 1955 und 1956. Die Summe der unmittelbaren Ausgaben ist 1955 um über ein Drittel oder 700 Mill. DM auf 2,7 Mrd. DM und 1956 nochmals um 17,5 vH auf 3,2 Mrd. DM angewachsen. Ausgelöst wurde diese Entwicklung durch die Intensivierung der Straßenbaumaßnahmen auf Bundesebene, die in dem Verkehrsfinanzgesetz vom 6. April 1955 ihre Grundlage hat. Ihre finanzielle Auswirkung besteht darin, daß die Ausgaben des Bundes für das Straßenwesen 1955 auf 478,1 Mill. DM (+ 180,9 Mill. DM) und 1956 auf 693,8 Mill. DM angewachsen sind. Hinzu kommt 1956 eine aus Fremdmitteln finanzierte Ausgabe der Offa (Deutsche Gesellschaft für öffentliche Arbeiten) in Höhe von 100,6 Mill. DM⁴⁾. Gleichzeitig haben Länder und Gemeinden ab 1955 höhere Beträge als in den Vorjahren für das Straßenwesen aufgewendet. Bei den Gemeinden und Gemeindeverbänden verbleibt damit auch weiterhin die Hälfte der Straßenbaulasten, obwohl ihr An-

³⁾ Nach den Einnahmen der Länder. — ⁴⁾ 1955 = 8,0 Mill. DM.



¹⁾ Ohne Hochschulkliniken, einschl. Leibesübungen und Jugendpflege. —
²⁾ Nur in Hessen und Bayern und teilweise in Rheinland-Pfalz und Baden-Württemberg besteht noch in kreisfreien Städten und größeren kreisangehörigen Gemeinden eine kommunale Polizei.

teil an den Ausgaben aller Gebietskörperschaften für Straßen von 57,0 vH in 1954 auf 50 vH in 1956 abgesunken ist. Innerhalb des kommunalen Gesamthaushalts nimmt jedoch das Straßewesen seit dem Rechnungsjahr 1955 mit 12,2 vH einen größeren Teil der Ausgaben in Anspruch als vorher (1954 = 10,8 vH).

Die dem Wohnungsbau zufließenden Mittel von Bund, Ländern und Gemeinden (Gv.) sind nach einem Rückgang im Rechnungsjahr 1955 kraftig angestiegen. Bei einer Zunahme von fast 800 Mill. DM sind 1956 von den Gebietskörperschaften des Bundesgebietes 4,2 Mrd. DM für diesen Zweck verausgabt worden. Nicht quantifizierbar sind darüber hinaus die Leistungen, die mittelbar dem Wohnungsbau durch Steuervergünstigungen, Baulandbereitstellung, Aufschließungskosten u. dgl. zugeflossen sind.

Durch das 2. Wohnungsbauengesetz vom 27. Juni 1956 (Wohnungsbau- und Familienheimgesetz) ist der Wohnungsbau erneut als vordringliche öffentliche Aufgabe bezeichnet worden. Die Verstärkung der öffentlichen Mittel für Wohnbauzwecke dürfte zumindest teilweise eine Folge dieses Gesetzes sein. An der Summe der Ausgaben für alle Aufgabengebiete haben die Wohnbaumittel einen Anteil von 7,1 vH, der im Vorjahr 6,7 vH ausmachte.

Sie werden zum größten Teil (82,5 vH) darlehensweise zur Verfügung gestellt. Der eigene Wohnungsbau verliert nicht nur relativ, sondern auch betragsmäßig seit einer Reihe von Jahren an Bedeutung (1956 = 176,7 Mill. DM).

An der Aufbringung der Mittel sind vorwiegend der Bund, der Lastenausgleichsfonds und die Länder beteiligt. Dabei ist der Rückgang der Ausgaben für die Förderung des Wohnungsbaus in 1955 sowie der Anstieg in 1956 maßgeblich von der Höhe der Ländermittel beeinflusst worden: Ein — verhältnismäßig geringer — Teil der höheren Ausgaben der Länder entfällt allerdings auf die erstmalig 1956 vorgenommene statistische Umbuchung des Schuldendienstes (Zinsen und Tilgung) vom zentralen Nachweis zum Wohnungsbau (136,4 Mill. DM). Diese

Änderung spielt hinsichtlich des Landeranteils an den Ausgaben für Wohnungsbauförderung aller Gebietskörperschaften insofern eine Rolle, als die Erhöhung von 24,7 vH im Rechnungsjahr 1954 auf 31,6 vH im Rechnungsjahr 1956 nicht voll eine effektive Mehrleistung darstellt (ohne Schuldendienst 1956 = 28,2 vH).

Neben den Ländern hat der Bund gegenüber den letzten Jahren in 1956 seine Wohnbaumittel verstärkt. Dadurch hat sich auch sein Anteil erhöht (1954 = 25,7 vH, 1956 = 27,4 vH), während der Anteil der Lastenausgleichsmittel bei gleichzeitiger — wenn auch verhältnismäßig geringer — Verminderung der Ausgaben stark abgesunken ist (1954 = 29,6 vH, 1956 = 24,0 vH).

Hauptsächlich für die staatlichen Gebietskörperschaften haben die Ausgaben, die der Wirtschaftsförderung dienen, Bedeutung. Wie auch bei anderen Aufgabengebieten, so haben auch hier auf gesetzlicher Grundlage durchgeführte verstärkte Förderungsmaßnahmen erhebliche Auswirkungen auf die Ausgaben im Rechnungsjahr 1956. Ihr finanzielles Ausmaß ergibt sich in einem Mehraufwand gegenüber 1955 um 1,3 Mrd. DM oder einer Zunahme der Ausgaben von 2,8 Mrd. DM auf 4,1 Mrd. DM. Die Ausweitung ergibt sich vor allem durch Maßnahmen zugunsten der Landwirtschaft im Rahmen des „Grünen Planes“ (+ 0,8 Mrd. DM), andererseits zugunsten der gewerblichen Wirtschaft als Folge verstärkter Förderung des Mittelstandes, der Wirtschaft in den (Zonen-) Grenzgebieten u. dgl. Da der Mehraufwand im Rechnungsjahr 1956 gegenüber dem Vorjahr zum größten Teil durch Bundesmittel bewirkt ist, geht zu Lasten des Bundes über die Hälfte der Gesamtausgaben für Wirtschaftsförderung. Im Vorjahr trugen Bund und Länder jeweils über ein Drittel der Ausgaben, 1956 trugen die Länder bei erhöhten absoluten Aufwendungen nur 30,0 vH bei. Die Stadtstaaten haben ihre Mittel 1956 gleichfalls erhöht, während die Lastenausgleichsmittel um rd. ein Fünftel zurückgegangen sind. Innerhalb der kommunalen Haushalte sind die Ausgaben für Wirtschaftsförderung von relativ untergeordneter Bedeutung.

Erläuterungen zu den in der Finanzstatistik verwendeten Begriffen

Hoheitsverwaltungen/Kämmereiverwaltungen: Staatliche/kommunale Aufgabenbereiche, bei denen vorwiegend hoheitliche Funktionen wahrgenommen werden. Die Ausgaben und Einnahmen der Hoheitsverwaltungen/Kämmereiverwaltungen enthalten nicht die Steuereinnahmen, allgemeinen Finanzzuweisungen, sonstigen allgemeinen Deckungsmittel/steuerähnlichen Einnahmen und Rücklagen für den Gesamthaushalt; diese werden gesondert ausgewiesen. Einzelne (grundsätzlich vermögenswirksame) Einnahme- und Ausgabeposten des Erwerbsvermögens werden den Hoheitsverwaltungen/Kämmereiverwaltungen zugerechnet.

Erwerbsvermögen: Aufgabenbereiche mit wirtschaftlicher Betätigung, bei denen eine Ertragserzielung im Vordergrund steht und die nicht mit hoheitlichen Funktionen verbunden zu sein brauchen. Das Erwerbsvermögen umfaßt die Wirtschaftsunternehmen, das allgemeine Kapitalvermögen, das allgemeine Grundvermögen und das Sondervermögen.

Erstattungen: Verrechnungen zwischen Verwaltungszweigen innerhalb des Haushaltes einer Gebietskörperschaft (innerer Verrechnungsverkehr), z. B. Zahlungen des Fürsorgeamtes an ein Krankenhaus derselben Gebietskörperschaft für die Behandlung eines Fürsorgeempfängers. Für einen Verwaltungszweig sind die Erstattungen echte Einnahmen bzw. Ausgaben, in der Summe der Hoheitsverwaltungen/Kämmereiverwaltungen sind sie jedoch Doppelzählungen.

Zuweisungen: Zahlungen an/von Gebietskörperschaften, andere(n) Körperschaften, Verbände(n) und Vereine(n) in Form von Lastenanteilen, Beiträgen und Zuschüssen. Die Finanzstatistik unterscheidet verwaltungszweiggebundene Zuweisungen und allgemeine Finanzzuweisungen. Zu den allgemeinen Finanzzuweisungen rechnen auch die Umlagen. — Zahlungen für Zinsen, Mieten, Pachten, Kaufpreise, Gebühren und andere für bestimmte Einzelleistungen gezahlte Entgelte zwischen Gebietskörperschaften sind keine Zuweisungen. Steuerbeteiligungsbeträge werden nicht in den Zuweisungsverkehr einbezogen.

Unmittelbare Ausgaben: Summe der Ausgaben ohne verwaltungszweiggebundene Zuweisungen, Darlehen und Tilgungen an Gebietskörperschaften (für die Summe der Hoheitsverwaltungen/Kämmereiverwaltungen auch abzüglich

Erstattungen). Da die Ausgaben in der Darstellungsform der unmittelbaren Ausgaben von der Ausgabenseite her bereinigt sind (Erfüllungsprinzip), zeigen sie für den Bereich der Hoheitsverwaltungen/Kämmereiverwaltungen welche Gebietskörperschaft die Aufgaben durchführt, außer in den Fällen, in denen eine Gebietskörperschaft unmittelbar für Rechnung einer anderen Gebietskörperschaft tätig wird (z. B. Kriegsofferversorgung).

Eigenausgaben: Summe der Ausgaben abzüglich verwaltungszweiggebundener Zuweisungen, Schuldenaufnahmen und Darlehensrückflüsse von Gebietskörperschaften (für die Summe der Hoheitsverwaltungen/Kämmereiverwaltungen ab Rechnungsjahr 1953 auch abzüglich Erstattungen, die bis zum Rechnungsjahr 1952 bereits bei Errechnung der Eigenausgaben der Verwaltungszweige berücksichtigt wurden. Da die Ausgaben in der Darstellungsform der Eigenausgaben von der Einnahmeseite her bereinigt sind (Belastungsprinzip), zeigen sie die Lastenverteilung zwischen den Gebietskörperschaften für die verschiedenen Aufgabengebiete und für die Hoheitsverwaltungen/Kämmereiverwaltungen.

Allgemeine Deckungsmittel: Steuereinnahmen, Erträge und Überschüsse des Erwerbsvermögens und sonstige allgemeine Deckungsmittel/steuerähnliche Einnahmen.

Vermögenswirksame Ausgaben und Einnahmen: Das Vermögen verändernde Ausgaben (Gewährung von Darlehen, Tilgung, Zuführungen an Rücklagen und an Kapitalvermögen, Beteiligungen, Erwerb von Grund- und beweglichem Vermögen; Neu- und Wiederaufbau, Erweiterungs- und Umbauten, große Instandsetzungen und Einnahmen (Schuldenaufnahmen, Rückflüsse von Darlehen, Entnahmen aus Rücklagen und aus Kapitalvermögen, Erlöse aus Veräußerungen von Grund- und sonstigem Sachvermögen).

In den Tabellen A 1 und 3 ist die finanzstatistisch übliche Trennung von Hoheitsverwaltungen/Kämmereiverwaltungen und allgemeinen Deckungsmitteln aufgegeben. In diesen beiden Tabellen wird die Gesamtsumme der Ausgaben und der Einnahmen dargestellt, jedoch ohne die Zuweisungen und Darlehen, die zu Doppelzählungen innerhalb einer Ebene bzw. bei Zusammenfassung aller Ebenen führen.

Inhalt des Tabellenteils

	Seite
Allgemeine Übersichten:	
Erläuterungen zu den Verwaltungszweigen und den Ausgabe-/Einnahmearten (nach den Erhebungen für das Rechnungsjahr 1956)	
a) Verwaltungszweige	14
b) Ausgabe-/Einnahmearten	17
Tabellen:	
A. Ausgaben und Einnahmen für die Rechnungsjahre 1948 bis 1957	
1. Ausgaben und Einnahmen von Bund, Ländern und Gemeinden (Gv.) zusammen nach Arten	18
2. Unmittelbare Ausgaben der Hoheits- und Kammereiverwaltungen von Bund, Ländern und Gemeinden (Gv.) zusammen nach Verwaltungszweigen	20
3. Ausgaben und Einnahmen nach Arten und Gebietskörperschaften (Ebenen)	22
4. Eigenausgaben der Hoheits- und Kammereiverwaltungen nach Verwaltungszweigen und Gebietskörperschaften (Ebenen)	26
5. Steuereinnahmen von Bund, Ländern und Gemeinden (Gv.) zusammen nach Arten	30
6. Ausgaben und Einnahmen des Saarlandes für die Rechnungsjahre 1956 und 1955	31
B. Ausgaben und Einnahmen von Bund, Ländern und Gemeinden (Gv.) für die Rechnungsjahre 1956 und 1955	
1. Ausgaben und Einnahmen der Hoheits- und Kammereiverwaltungen nach Verwaltungszweigen und Arten	32
2. Ausgaben und Einnahmen der Hoheits- und Kammereiverwaltungen nach Verwaltungszweigen, Gebietskörperschaften und Ausgaben-/Einnahmengruppen	36
3. Zuweisungen und Darlehen zwischen Gebietskörperschaften	
a) Rechnungsjahr 1956	50
b) Rechnungsjahr 1955	52
C. Ausgaben und Einnahmen der einzelnen Länder für die Rechnungsjahre 1956 und 1955	
1. Ausgaben und Einnahmen nach Arten	
a) Hoheits- und Kammereiverwaltungen	54
b) Zusammenstellung der Ausgaben und Einnahmen	57
2. Eigenausgaben der Hoheits- und Kammereiverwaltungen nach Verwaltungszweigen	60
3. Zuweisungen und Darlehen zwischen Gebietskörperschaften	
a) Staatliche Ebene	
Rechnungsjahr 1956	68
Rechnungsjahr 1955	70
b) Gemeindliche Ebene	
Rechnungsjahr 1956	72
Rechnungsjahr 1955	74

Bei Salden aus Zuweisungen und Darlehen zwischen Gebietskörperschaften:

+ = Mehreinnahmen

— = Mehrausgaben

Erläuterungen zu den Verwaltungszweigen und den Ausgabe-/Einnahmearten

(nach den Erhebungen für das Rechnungsjahr 1956)

a) Verwaltungszweige

Lfd. Nr.*	Bezeichnung und Inhalt des Verwaltungszweiges
01	Oberste Staatsorgane und auswärtige Angelegenheiten Volksvertretung Bundestag — Bundesrat — Landtag (Bürgerschaft) — Senat (Bayern) Andere oberste Staatsorgane Bundespräsident — Bundeskanzler — Bundesminister für gesamtdeutsche Fragen — Bundesminister für Angelegenheiten des Bundesrates — Amt für Verfassungsschutz — Ministerpräsident — Staatsministerium — Staatskanzlei — Regierender Bürgermeister — Landespersonalamt — Presse- und Informationsstelle — Rechnungshof Auswärtige Angelegenheiten
02	Verteidigung Bundesministerium für Verteidigung — Deutsche Verteidigungsstreitkräfte und Verteidigungseinrichtungen — Stationierungskosten, Besatzungskosten und Auftragsausgaben, Besatzungs- und Stationierungsfolgekosten — Amt für Verteidigungslasten — Luftschutz (Bundesanstalt für zivilen Luftschutz; vorbereitende Luftschutzmaßnahmen)
03	Öffentliche Sicherheit und Ordnung Bundesgrenzschutz
04	Polizei Bereitschaftspolizei — Gendarmerie — Grenzpolizei — Kriminalamt — Polizeischulen — Verkehrspolizei — Vollzugs- und Kriminalpolizei — Wasserschutzpolizei
05	Öffentliche Ordnungsaufgaben der Gemeinden (Gv.) Allgemeine öffentliche Ordnungsaufgaben (früher Verwaltungspolizei), die nicht eindeutig einem Verwaltungszweig zuzuordnen sind und in der Regel in Ordnungsämtern bearbeitet werden (z. B. Eichkontrolle, Feldschutz, Gewerbeaufsicht, Kraftfahrzeugzulassung, Marktaufsicht, Meldewesen)
07	Rechtspflege Justizministerium, Justizverwaltung Bundesgerichtshof, Staatsgerichtshof — Ordentliche Gerichte — Staats- und Amtsanwaltschaften — Strafvollzugs- und Untersuchungshaftanstalten — Verfassungsgerichte
08	Allgemeine innere Verwaltung a) Staat Ministerium (Ministerialabteilung) — Regionale Verwaltungsstellen der Stadtstaaten Statistisches Amt Sonstige innere Verwaltung (ohne Polizei) Regierungspräsidien, Landratsämter usw. Dienststrafgerichte — Feuerschutz, Feuerwehrschießen — Gemeindeprüfungsämter — Technisches Hilfswerk — Versicherungsämter — Verwaltungsgerichte — Verwaltungsschulen und -akademien (soweit nicht Fachschulen) b) Gemeinden (Gv.) Oberste Gemeindeorgane Oberbürgermeister — Bürgermeister — Oberstadtdirektor — Stadtdirektor — Gemeindevorstand — Magistrat — Gemeindevertretung — Gemeindevorstand — Stadtverordnete — Gemeinderat (Beigeordnete, soweit nicht Fachbeigeordnete) — Beiräte — Gemeinderätliche Abteilungen und Ausschüsse Oberste Kreisorgane Landrat — Kreispräsident — Oberkreisdirektor — Kreisdeputierte — Kreistag — Kreirat — Kreisausschüsse Rechnungsprüfungsamt Rechnungsprüfungsamt — Gemeindefrüfungsamt bei den Landkreisen Hauptverwaltung Amtsbüchereien — Botenmeistereien — Fernsprechkentralen — Hauptregistratur — Hauptverwaltungsamt — Organisationsamt — Personalamt — Presseamt — Rechtsamt für eigene Angelegenheiten Einrichtungen für Verwaltungsangehörige Betriebskrankenkassen — Kantinen — Schulung und Fortbildung der Verwaltungsangehörigen Einrichtungen der Hauptverwaltung Beschaffungsstellen (ohne Werkstätten) — Buchbindereien — Druckereien Besondere Dienststellen der allgemeinen Verwaltung Beiträge zu Verbänden, Vereinen u. dgl. soweit nicht bei sonstigen Verwaltungszweigen nachgewiesen — Freiwillige Gerichtsbarkeit — Grundbuchamt — Ortsbehörde für die Arbeiter- und Angestelltenversicherung — Standesamt — Statistischer Dienst — Verkehrsamt — Versicherungsamt — Verwaltungsgericht — Wahlangelegenheiten
09	Finanzwesen (ohne Schuldendienst) Finanz- und Steuerverwaltung a) Staat Ministerium (Ministerialabteilung) Allgemeine Finanzverwaltungsbehörden Bundesfinanzverwaltung — Bundeshaupthauptkasse — Kosten der Schuldenaufnahme — Landeshauptkasse, Regierungs- und Regierungshauptkassen — Verwaltung des allgemeinen Grund- und Kapitalvermögens sowie des Sondervermögens — Zentrale Kassenverwaltungen Steuer- und Zollverwaltung Schuldenverwaltung b) Gemeinden (Gv.) Finanzverwaltung

Lfd. Nr.*	Bezeichnung und Inhalt des Verwaltungszweiges
	Kammerer — Kasse einschl. Nebenkassen — Verwaltung des Sondervermögens, des allgemeinen Kapitalvermögens und der Schulden — Vollziehungsamt Steuerverwaltung, Steueramt
10	Sonstige Finanzwesen Amt für Wertpapierbereinigung, Versorgungsanstalt des Bundes und der Länder
12	Schulen Schulverwaltung Ministerialabteilung für Unterrichtswesen Schulaufsicht — Schulräte — Schulverwaltungsbehörden
13	Volks-, Hilfs- und Sonderschulen
14	Mittelschulen Auch Real-, Rektorats- oder Lateinschulen sowie die Aufbaurichtungen der Volksschulen mit dem Lehrziel der Mittelschulen
15	Höhere Schulen
16	Berufsschulen Gewerbliche, hauswirtschaftliche, kaufmännische und landwirtschaftliche Berufsschulen (Pflichtfortbildung)
17	Berufsfachschulen Landwirtschaftliche und sonstige Berufsfachschulen, wie Handels- und höhere Handelsschulen
18	Fachschulen Fachschulen für gewerbliche, handwerkliche, kaufmännische, kunsthandwerkliche, landwirtschaftliche und soziale Berufe, Verwaltungsfachschulen Technische Fachschulen für Hoch- und Tiefbau, für Ingenieure, Werkmeister usw. — Berufsschulen — Kulturbauschulen
19	Übriges Schulwesen Alumnate, Internate, Konvikte und Landschulheime mit Schulbetrieb — Landesamt für Kurzschrift — Lehrerseminar — Schularchiv — Schulbildstelle — Studienreferendarausbildung — Sprachunterricht für Lehrer — Schulbuchverlag
21	Wissenschaft, Kunst und Volksbildung Hochschulen ¹⁾ (ohne Kliniken der Menschenheilkunde) Akademie der bildenden Künste — Bergakademie — Landwirtschaftliche Hochschulen — Lehrerbildungsanstalten (soweit Hochschulen) — Musik- und Theaterhochschulen — Pädagogische Akademien — Philosophisch-theologische Hochschulen — Technische Hochschulen — Tierärztliche Hochschulen einschl. Kliniken — Universitäten und Universitätsinstitute
22	Hochschulkliniken ¹⁾ (der Menschenheilkunde)
23	Sonstige Wissenschaft Gemeindliche Ausgaben/Einnahmen für Hochschulen Wissenschaftliche Institute (soweit nicht Universitätsinstitute) Bundes-, Landes- und kommunale Institute sowie Zuschüsse an fremde Institute — Atomforschung und hiermit zusammenhängende Aufgaben (soweit nicht bei Hochschulen) — Ausgaben für allgemeine Forschungsaufgaben und -aufträge — Biologische Anstalten — Geologische Landesanstalten — Konservatorien — Observatorien — Osteuropainstitut — Sternwarten — Vogelschutzwarten — Wetterdienst Bibliotheken und Archive
24	Theater und Musik Eigene Theater und Konzertunternehmen sowie Beiträge an fremde Unternehmen — Festspiele — Freilichtbühnen — Jugendbühnen — Passionsspiele — Volksbühnen — Wanderbühnen — Zuschüsse an Gesangsvereine
25	Sonstige Kulturpflege, Kirche Ministerium (Ministerialabteilung), Kulturbehörde der Stadtstaaten Allgemeine Verwaltung der Wissenschaft, Kunst und Volksbildung Arbeiterunterrichtskurse — Botanische Gärten — Erwerb von Altertümern, Kunstgegenständen u. dgl. — Heimat- und Landschaftspflege — Kunstsammlungen und -ausstellungen — Landes-, Bezirks-, Provinzialkonservator — Landesstelle für Familienkunde — Museen — Natur- und Denkmalschutz — Schlosser und Gärten von überwiegend künstlerischer oder historischer Bedeutung — Stadtgründungsfeiern — Trachtenvereine — Unterstützung von Kunstbestrebungen — Volksbüchereien, Lesehallen — Volkshochschulen — Volkssternwarten — Zoologische Gärten Kirchliche Angelegenheiten Ministerialabteilung — Bildstöcke — Kirchenbaudarlehen und -zuschüsse — Patronatslasten — Unterhaltung von Kirchenglocken und -uhren — Zuschüsse an Kirchen und Religionsgemeinschaften, Priesterseminare und Missionschulen
27	Sozialwesen (ohne Gesundheitswesen) Allgemeine Fürsorge/Kriegsfolgenhilfe Offene und geschlossene Fürsorge — Leistungen auf Grund der Fürsorgepflichtverordnung und der dazu ergangenen Ausführungs-

*) Lfd. Nr. der Tabelle A 2 u. 4, B 1 u. 2, C 2. —¹⁾ Nur Bund und Länder

Erläuterungen zu den Verwaltungszweigen und den Ausgabe-/Einnahmearten

(nach den Erhebungen für das Rechnungsjahr 1956)

noch: a) Verwaltungszweige

Lfd. Nr.*	Bezeichnung und Inhalt des Verwaltungszweiges	Lfd. Nr.*	Bezeichnung und Inhalt des Verwaltungszweiges
	und Nebengesetze (soweit nicht an Kriegsfolgenhilfsempfänger) — Leistungen im Rahmen der Vorschriften des Ersten Überlebensgesetzes in der Fassung vom 21. August 1951 (BGBl. I S. 779) und durch weiterhin getroffene zusätzliche Regelungen	42	Sonstiges Sozialwesen Ministerium (Ministerialabteilung) Arbeitsgerichte — Arbeitsschutz und Gewerbeaufsicht ¹⁾ — Betriebliche Altersvorsorge — Sozialgerichte
28	Einrichtungen der allgemeinen Fürsorge/Kriegsfolgenhilfe Armenhäuser — Altersheime — Blindenheime — Bürgerasyle, -häuser, -heime — Erwerbsbeschränktenwerkstätten — Erwerbslosenkurse — Heime für entlassene Straftäter — Hospitäler (nicht Krankenhäuser) — Krüppelheime — Obdachlosenheime — Pfründnerheime — Rentnerheime — Siechenheime — Soziale Gerichtshilfe — Taubstummenheime — Volksküchen — Wärmestuben — Wandererherbergen — Wohnstifte — Flüchtlingslager — Grenzdurchgangslager — Heimkehrerlager — Wohnlager	44	Gesundheitswesen Krankenhäuser Augenheilstätten — Entbindungs- und Wocheninnenheime — Genesungs- und Erholungsheime für Erwachsene — Heilstätten — Kinderheilstätten und -kurheime — Kliniken (soweit nicht Hochschulen angeschlossen) — Krankenhäuser einschl. Apotheken, Schwesternschulen u. dgl., die mit dem Betrieb eines Krankenhauses untrennbar verbunden sind — Lungenheilstätten — Quarantäneeinrichtungen
29	Fürsorgeverwaltung Fürsorgeamt — Fürsorgebehörde — Landestürsorgeverband — Landeswohlfahrtsamt Verwaltung der allgemeinen Fürsorge Fürsorgeärzte — Fürsorgebeiräte — Fürsorgedozentent — Fürsorger und Fürsorgerinnen — Pflegeamt für Gefährdete — Sachbearbeitung der gesamten Fürsorgeangelegenheiten Verwaltung der Kriegsfolgenhilfe Flüchtlingsamt — Fürsorgestelle für Kriegsbeschädigte und Hinterbliebene — Heimkehrerbetreuungsstellen	45	Anstalten für Nerven- und Geisteskranke Anstalten für Epileptiker, Geisteskranke, Gemütskranke, Nervenranke, Psychopathen und Schwachsinnige
30	Sozialausgaben des Lastenausgleichsfonds und Zuschüsse an den Lastenausgleichsfonds Ausgaben des Lastenausgleichsfonds Ausbildungshilfe — Hausratenschadigung — Heimförderung — Unterhaltshilfe — Währungsausgleich Zuschüsse an den Lastenausgleichsfonds gem. § 6 Abs. 1 LAG (Vermögenssteueranteil) gem. § 6 Abs. 2 LAG (Beitrag der öffentlichen Haushalte) Anteil an der Erstattung von Vorschusszahlungen für Teuerungszuschläge gem. § 355 LAG	46	Sonstige Einrichtungen des Gesundheitswesens Ambulatorien — Bakteriologische und chemische Untersuchungsanstalten — Beschaffungsamt für Heilbedarf — Desinfektionsanstalten — Elektrophysikalische und hygienische Institute (soweit nicht wissenschaftliche Einrichtungen) — Geschlechtskrankenberatungsstellen — Hebammenfortbildungskurse — Impfanstalten — Krankentransportwesen — Krebs- und Krüppelberatungsstellen — Medizinaluntersuchungsämter — Mütterberatungsstellen — Röntgeninstitute — Sprachheilkunde — Stillstuben — Tageserholungsheime — Tuberkuloseberatungsstellen — Zahnkliniken (soweit nicht Hochschulen angeschlossen)
31	Verwaltung des Lastenausgleichs Bundes-, Landesausgleichsamt, kommunale Ausgleichsämter	47	Gesundheitsdienst Bundesgesundheitsamt, Gesundheitsämter Förderung der freien Gesundheitspflege — Gemeindeschwestern — Gesundheitspflege — Hebammenwesen — Impfwesen — Kreisärzte — Mutterschafts-, Säuglings- und Kleinkinderpflege — Schulgesundheitspflege — Schulzahnpflege — Seuchenerkennung — Tuberkulosebekämpfung
32	Umsiedlung und Auswanderung einschl. Rückführung von Deutschen aus dem Ausland	48	Leibesübungen und Jugendpflege Leibesübungen Allgemeine Betreuung und Förderung der Leibesübungen — Aufwendungen für Sportveranstaltungen usw. — Kreissportlehrer Eigene Einrichtungen der Leibesübungen und Zuschüsse an fremde Einrichtungen, wie Berghütten, Eisbahnen, Rodelbahnen, Rollschuhbahnen, Schwimmstadion (soweit vorwiegend für sportliche Zwecke), Sportberatungsstellen, Sportplätze, Sportschulen, Tennisplätze, Turnhallen (soweit nicht bei Schulen) Jugendpflege Alle Maßnahmen zum Wohle der Jugend (soweit nicht Jugendhilfe) — Erholungs- und Jugendberatungsstellen — Jugendherbergen — Jugendpfleger — Zeltlager
33	Kriegsopferversorgung (einschl. Unterhaltsbeihilfen für Angehörige von Kriegsgefangenen)	50	Bau- und Wohnungswesen (ohne Straßen) Wohnungsbau und Wohnsiedlung Bereitstellung von Siedlungsgelände — Förderung des sozialen Wohnungsbaues durch Zuschüsse und Baudarlehen aus öffentlichen Mitteln an gemeinnützige Siedlungsbauvereinigungen, Heimstättengesellschaften, Siedlungsverbände u. dgl. — Kleingärten — Sonstiger Wohnungsbau sowie Beteiligungen an Wohnungsbauvereinigungen und -gesellschaften
34	Kriegsgefangenenentschädigung	51	Sonstiges Bau- und Wohnungswesen Ministerium (Ministerialabteilung), Bauverwaltungsbehörden Bauaufsicht — Bauhöfe — Baustoffprüfamt — Bundesbaudirektion — Förderung der Bauforschung — Hochbau- und Maschinenamt — Katasterverwaltung — Vermessungsamt — Vermessung und Landesplanung, Städtebau und -planung — Wohnraumbewirtschaftung
35	Leistungen nach G 131 Versorgung von verdrängten Angehörigen des öffentlichen Dienstes und ihrer Hinterbliebenen Versorgung der Berufssoldaten der früheren Wehrmacht und der berufsmäßigen Angehörigen des früheren Reichsarbeitsdienstes und ihrer Hinterbliebenen	53	Ernährung, Landwirtschaft und Forsten Preisausgleich für Lebensmittel usw. Frühdurschprämien — Kosten für die Vorratshaltung landwirtschaftlicher Erzeugnisse — Stützung der inländischen Flachs- und Hanfprie — Subventionen für eingeführte Düngemittel, Futtermittel, Lebensmittel Landesernährungsamt und andere Bewirtschaftungsstellen Verbände der Ernährungswirtschaft — Zuschüsse für Frachtausgleich, Transportverluste Allgemeine Förderung der Landwirtschaft Zuschüsse an Verbände u. dgl. — Subventionen für Saatgutverbilligung — Betriebsbeihilfen zur Verbilligung von Dieselmotoren — Aufbaudarlehen des Lastenausgleichsfonds für die Landwirtschaft Sonstiges aus Landwirtschaft Beratungsdienst — Bodenkultur — Bodenreform — Hagelversicherung — Milchwirtschaftsförderung — Milchwirtschaftliche Lehr- und Untersuchungsanstalten — Pflanzenschutzämter — Rebzucht — Saatgutanstalten — Rinderversicherung — Schädlingsbekämpfung — Versuchsgüter und -felder — Viehseuchenbekämpfung Landwirtschaftliches Siedlungswesen Tiergesundheitsamt und Tierärzt (ohne Pferdearzt) Tierärztämter — Tierärztinspektoren — Veterinäruntersuchungsamt — Forderungsmaßnahmen — Kreistierärzte — Zuchtüberwachungsdienst Gestütsverwaltung und Pferdezüchtung
36	Behörden der sozialen Kriegsfolgenlasten Ministerium für Vertriebene (Ministerialabteilung), Landesamt für Vertriebene — Versorgungsämter		
37	Arbeitslosenfürsorge		
38	Arbeitsbeschaffungsmaßnahmen Arbeitsplatzdarlehen des Lastenausgleichsfonds — Wertschöpfende Erwerbslosenfürsorge und Arbeitsbeschaffungsmaßnahmen (soweit nicht auf Verwaltungszweige aufgeteilt)		
39	Zuschüsse an Träger der Sozialversicherung Erstattungen an die Rentenversicherungen nach § 90 BVG sind bis einschl. 1956 unter Lfd. Nr. 33 enthalten		
40	Förderung der freien Wohlfahrtspflege Beiträge und Zuwendungen allgemeiner Art an Organe der freien Wohlfahrtspflege, wie Arbeiterwohlfahrt, Caritasverband, Evangelisches Hilfswerk, Rotes Kreuz, Innere Mission, jüdische Wohlfahrtseinrichtungen		
41	Jugendhilfe Landesjugendamt, Jugendbehörde, Jugendamt Amtsvormundschaft — Gemeindewaisenrat — Jugendfürsorger (innen) — Jugendgerichtshilfe — Jugendwarte(innen) — Pflegekinderaufsicht — Schutzaufsicht Allgemeine Jugendhilfe gemäß Reichsjugendwohlfahrtsgesetz und landesrechtlicher Ausführungsbestimmungen — Beiträge und Zuwendungen an Verbände und Vereine der freien Jugendhilfe Kleinkinderfürsorge — Unterbringung in fremden oder eigenen Einrichtungen und Anstalten der halboffenen oder geschlossenen Jugendhilfe Einrichtungen der Jugendhilfe Bastelstuben — Erholungsheime — Erziehungsheime und -anstalten — Findelhäuser, Waisenhäuser — Kindergärten — Kleinkinderschulen und -stuben — Lehrlingsheime — Schülerheime, Jugendwohnheime (soweit nicht einer Schule angeschlossen) — Tagesheime für in Ausbildung begriffene Jugendliche		

*) Lfd. Nr. der Tabelle A 2 u. 4, B 1 u. 2, C 2. — ¹⁾ Nur Bund und Länder.

Erläuterungen zu den Verwaltungszweigen und den Ausgabe-/Einnahmearten

(nach den Erhebungen für das Rechnungsjahr 1956)

noch: a) Verwaltungszweige

Lfd. Nr.*	Bezeichnung und Inhalt des Verwaltungszweiges
	<p>Forstverwaltung Wasser- und Kulturbau²⁾ Talsperren — Wasserversorgung — Wasserwirtschaftsverwaltungen — Be- und Entwässerung — Deiche — Flußregulierungen — Gewässerkunde — Hochwasserschutz — Hydrographischer Dienst — Landgewinnung — Meliorationen, Drainagen usw. — Neulandkultivierungen — Küstenschutz und Dünenwesen — Strandschutzwerke — Schleusen Flurbereinigungsämter — Kulturbauämter — Umlegungsbehörden Sonstiges aus Ernährung, Landwirtschaft und Forsten Ministerium (Ministerialabteilung) — Forstwirtschaftliche Versuchsanstalten — Moorwirtschaft — Wildschaden und Jagdschutz — Fischerei</p>
54	<p>Handel, Industrie und Gewerbe Preisüberwachung Wirtschaftsförderung Förderung der Energieversorgung, Remontage — Stützungsmaßnahmen für Kohle und Eisen — Förderung des Exports und der Auslandsmessen — Messen und Ausstellungen — Preisausgleichsmaßnahmen für die Mineralolindustrie — Aufbaudarlehen des Lastenausgleichsfonds Allgemeine Förderung des Verkehrs im technischen Sinne²⁾, z. B. Eisenbahnen, Kleinbahnen, Luftverkehr, Schiffsverkehr Ansielung von Industrie, Gewerbe und Behörden — Förderung des Handwerks, Innungswesens, heimatischen Gewerbes und Handels Förderung des Fremdenverkehrs Sonstiges aus Handel, Industrie und Gewerbe¹⁾ Ministerium (Ministerialabteilung) Außenhandelskontore, Außenhandelsstellen — Banken- und Versicherungsaufsicht — Brandversicherung — Devisenstelle — Eichwesen (Landeseichdirektionen, Eichämter) — Landesgewerbeamt (soweit nicht Aufgaben der Gewerbeaufsicht) — Landeswirtschaftsamt und andere Bewirtschaftungsstellen (soweit nicht Ernährung) — Materialprüfungsämter — Ministerium für wirtschaftliche Zusammenarbeit (Marshallplan) und nachgeordnete Dienststellen — Patentamt — Versicherungskammern</p>
55	<p>Verkehr Straßen, Wege, Brücken Allgemeine Tiefbauverwaltung — Bundesanstalt für Straßenbau — Bundesautobahnen — Bundesstraßen — Landstraßen I. und II. Ordnung — Sonstige Straßen, Wege (jeweils einschl. Brücken) — Straßenbauverwaltung — Straßenbaubehörden</p>
56	<p>Wasserstraßen, Schifffahrt, Häfen See- und Binnenwasserstraßen, Schifffahrt, Häfen. Amt für Hafen und Schifffahrt — Hafen- und Umschlageneinrichtungen — Wasserstraßenbehörden Wasserläufe und Wasserbau²⁾ Beiträge und Zuwendungen an Deichverbände, Flußunterhaltungsverbände, Wassergenossenschaften — Dämme, Deichbauten — Hochwasserschutz — Hydrographischer Dienst — Kanäle als Wasserstraßen — Raummung, Regulierung, Reinigung der Wasserläufe — Schleusen — Talsperren — Uferschutz — Wasserwehr</p>
57	<p>Übriges Verkehrswesen Ministerium (Ministerialabteilung) Aufsicht über Privat- und Kleinbahnen Straßenverkehr Gebietsverkehrsleitungen — Kraftfahrt-Bundesamt — Straßenverkehrsämter — Straßenverkehrsdirektionen Sonstige Angelegenheiten des Verkehrs¹⁾ Allgemeine Förderung des Verkehrs, z. B. Eisenbahnen, Kleinbahnen, Luftverkehr, Schiffsverkehr Oberprüfungsamt für die höheren technischen Verwaltungsbeamten — Betriebsbeihilfen zur Verbilligung von Diesellochstoff für die See-, Küsten- und Binnenschifffahrt</p>
59	<p>Kommunale Anstalten und Einrichtungen Straßenbeleuchtung — Stadtentwässerung — Bedürfnisanstalten — Müllbeseitigung und -verwertung — Straßenreinigung, Fuhrpark, Tierkörperbeseitigung — Feuerlochwesen — Schlacht- und Viehhöfe — Märkte — Friedhöfe, Bestattungswesen — Park- und Gartenanlagen — Leihanstalten — Sparkassen — Badeanstalten usw. Förderung kommunaler Anstalten und Einrichtungen durch die Länder</p>
60	<p>Den Hoheits- und Kammereiverwaltungen zugerechnete Ausgaben/Einnahmen für das Erwerbsvermögen Wirtschaftsunternehmen Wirtschaftsunternehmen, die nach der Eigenbetriebsverordnung oder als Regiebetriebe mit kameralistischer oder kaufmännischer Buchführung geführt werden Verpachtete Wirtschaftsunternehmen Wirtschaftsunternehmen mit eigener Rechtspersönlichkeit (vergesellschaftete Unternehmen, deren Kapitalanteile sämtlich im Eigentum von Gebietskörperschaften sind) Beteiligungen an Wirtschaftsunternehmen mit eigener Rechtspersönlichkeit, sofern sie nicht eine bloße Vermögensanlage darstellen Versorgungsunternehmen Elektrizitäts-, Gas- und Wasserversorgung</p>

Lfd. Nr.*	Bezeichnung und Inhalt des Verwaltungszweiges
	<p>Anschluß an Fernversorgung — Beteiligungen an Versorgungsunternehmen — Kombinierte Versorgungsunternehmen — Verteilerbetriebe Verkehrsunternehmen Straßenbahnen, Autobusse — Untergrundbahnen, Hochbahnen — Kleinbahnen, Drahtseilbahnen, Gebirgsbahnen Hafen- und Umschlagunternehmen Flughafen, auch Beteiligungen an Luftverkehrs- und Flughafengesellschaften Sonstige Verkehrsunternehmen Kombinierte Versorgungs- und Verkehrsunternehmen Banken und regionale Kreditanstalten, auch Versicherungsgesellschaften Unternehmen der Verkehrsförderung (soweit sie nicht als Nebenbetriebe zu einem anderen Verwaltungszweig gehören) Gaststätten — Gastwirtschaften — Messhallen — Ratskeller — Stadthallen — Theatergaststätten — Weinkeller Land- und forstwirtschaftliche Unternehmen Domänen einschl. Weingüter — Fischereibetriebe — Forsten (Forstereien als Teile des Forstbetriebes, Revierförstereien usw.) — Gartenbaubetriebe — Molkereien und Mostereien (wenn sie landwirtschaftliche Nebenbetriebe sind) — Mustergüter — Obstplantagen — Viehzuchtbetriebe — Wiesenwirtschaften Kur- und Badebetriebe, Mineralquellen, soweit als Unternehmen geführt Münzbetriebe Sonstige Wirtschaftsunternehmen Apotheken — Bergwerke — Brauereien — Krane — Steinbrüche, Kies- und Sandgruben (soweit nicht bei Bauwesen oder Verkehr) — Industrielle und gewerbliche Unternehmen</p>
61	<p>Allgemeines Kapitalvermögen (ohne Verwaltung) Zum allgemeinen Kapitalvermögen gehören — ohne Rücksicht auf die Anlageform — die Vermögensgegenstände, die weder zum Vermögensvermögen, zum Vermögen der Wirtschaftsunternehmen, zum allgemeinen Grundvermögen oder zum Sondervermögen, noch zu den Rücklagen oder dem Kassenbestand gehören.</p>
62	<p>Allgemeines Grundvermögen Wohn- und Geschäftsgrundstücke Bebaute Grundstücke wie Beamtenhäuser (vollendete Bauten), Mietwohngrundstücke, die in eigener Regie erbaut wurden (nach ihrer Vollendung) u. dgl. — Wohngrundstücke (auch Geschäftsgrundstücke), die teilweise anderen Gebietskörperschaften für Verwaltungsstellen überlassen sind Sonstiges Grundvermögen Unbebaute Grundstücke Ausstellungsgelände — Bauländereien — Bleichplätze der Gemeinden — Festwiesen — Industriegelände — landwirtschaftlich genutzte Einzelgrundstücke Grundstücksgleiche Rechte Erbbaurechte — Erbpachtrechte — Fischerei- und Jagdrechte (nur soweit auf eigene Grundstücke entfallend)</p>
63	<p>Sondervermögen (ohne Verwaltung) Gemeindegliedervermögen wie Allmenden, Bürgergenuß, Gemeindnutzungen u. dgl. — Hauszinssteuerhypothen — Stiftungen, soweit sie nicht auf die einzelnen Verwaltungszweige aufgeteilt werden können</p>
65	<p>Besondere Kriegsfolgelasten Wiedergutmachung Entschädigungsbehörden Landesamt für Wiedergutmachung — Landesentschädigungsamt Wiedergutmachungsleistungen Wiedergutmachung an Israel — Leistungen nach dem Bundesergänzungsgesetz zur Entschädigung für Opfer der nationalsozialistischen Verfolgung (BEG) und nach den Landesgesetzen</p>
66	<p>Kriegsschädenbeseitigung und Wiederaufbau (soweit nicht aufgeteilt) Allgemeine, einzelnen Verwaltungszweigen nicht zuzurechnende Trümmerbeseitigung sowie Entrümmerungsmaßnahmen auf privaten Grundstücken</p>
67	<p>Übrige Kriegsfolgelasten Vermögenskontrolle Vermögensverwaltung — Landesamt für die Beaufsichtigung gesperrten Vermögens — Hauptbüro für Vermögenskontrolle und Wiedergutmachung Sonstige Kriegsfolgelasten Arbeitsgemeinschaft für Kriegsgefangenenfragen — Kriegsgräberfürsorge — Zuschüsse für Treffen von Heimatvertriebenen — Zuschuß an das Amt für die Erfassung der Kriegsoffer — Zuschüsse für Bombenopfergräber, jüdische Friedhöfe und KZ-Gräbstätten Dienststellen für allgemeine Kriegsfolgen bei den Gemeinden (Gv.).</p>
69	<p>Schulden und Schuldendienst (Gemeinden (Gv.) nur soweit nicht aufgeteilt) Schuldendienst für Ausgleichsforderungen — Sonstiger Schuldendienst — Schuldenaufnahmen (soweit nicht aufgeteilt)</p>

* Lfd. Nr. der Tabelle A 2 u. 4, B 1 u. 2, C 2. — ¹⁾ Nur Bund und Länder. — ²⁾ Nur Gemeinden (Gv.).

Erläuterungen zu den Verwaltungszweigen und den Ausgabe-/Einnahmearten

(nach den Erhebungen für das Rechnungsjahr 1956)

b) Ausgabe-/Einnahmearten

Ksp. der Tab. B1, Vorsp. C 1a	Bezeichnung und Inhalt der Ausgabe-/Einnahmeart
1	Unmittelbare Ausgaben Vermögensunwirksame Ausgaben Personalausgaben Zu den Personalausgaben für Beamte, Angestellte und Arbeiter zählen: Bezüge der Beamten — Vergütungen bzw. Löhne der ständigen, im unmittelbaren Dienst stehenden Angestellten und Arbeiter (Zahlungen an unständig Beschäftigte in Spalte 2, 5 oder 7) — Bezüge der Beamtenanwärter Ruhegelder und -löhne — Wartegelder — Witwengelder — Waisengelder — Beiträge an fremde Pensionskassen Arbeitgeberanteile zur Sozialversicherung und Zusatzversicherung — Beiträge an fremde Besoldungskassen (z. B. Beamtenbesoldungsverband) — Deputate — Dienstprämien — Gratifikationen — Übergangsgelder, Abfindungen beim Ausscheiden — Überstundenvergütungen Vergütungen für nebenamtliche Tätigkeit — Vergütungen für hauptberuflich auf Grund eines Kollektivvertrages tätige Kräfte (z. B. Schwestern) Beihilfen und Unterstützungen — Trennungsentschädigungen, Beschäftigungsvergütungen Aufwandsentschädigungen für ehrenamtlich tätige Beamte — Vergütungen (Remunerationen) für nebenberufliche Tätigkeit, z. B. an Privatärzte für Wahrnehmung der Geschäfte als Fürsorgearzt, Schularzt usw.
2	Unterhaltung und Instandsetzung von unbeweglichem Vermögen Unterhaltung sowie bauliche Instandsetzung in und an Gebäuden und Bestandteilen der Gebäude und Grundstücke, die baulich oder niet- und nagelfest mit den Gebäuden oder Grundstücken dauernd verbunden sind Tiefbauanlagen Unterhaltung und Instandsetzung von Brücken, Dämmen, Deichbauten, Straßen, Wasserbauten, Wasserläufen, Wegen Übrige Anlagen Unterhaltung und Instandsetzung von Apparaturen, maschinellen Anlagen, Maschinen usw., die mit Hoch- oder Tiefbauten verbunden sind
3	Zinsen für Schulden aller Art
4	Zuweisungen an Zweckverbände, sonstige Körperschaften, Verbände u. dgl. Zuschüsse u. dgl. z. B. an Baugenossenschaften (gemeinnützige), Schulzweckverbände, Flurgenossenschaften, Flußunterhaltungsgenossenschaften, Siedlungsgenossenschaften, -gesellschaften, -verbände Zahlungen an Träger der Sozialversicherung, Bundespost und Bundesbahn, Genossenschaften, sonstige öffentlich-rechtliche Körperschaften sowie deren Schulen, Einrichtungen u. dgl., Innungen, Industrie-, Handels- und Handwerkskammern, Stiftungen, gemeinnützige Verbände und Vereine (z. B. Jugendherbergsvereine und -verbände), landwirtschaftliche Vereine, Naturschutzvereine
5	Übrige Ausgaben Alle sonstigen vermögensunwirksamen Ausgaben Leistungen für ausländische Streitkräfte — laufender Sachaufwand für deutsche Verteidigungstreitkräfte — Fürsorgeleistungen — Renten und Geldzuwendungen außerhalb der Fürsorge — Allgemeine sächliche Ausgaben — Sonstige sächliche Verwaltungs- und Zweckausgaben
7	Vermögenswirksame Ausgaben Neu- und Wiederaufbau, Erweiterungs- und Umbauten, große Instandsetzungen (einschl. Trümmerbeseitigung an eigenen Grundstücken) Hochbauten jeglicher Art einschl. der mit dem Neubau im baulichen Zusammenhang stehenden Anlagen (Wasser-, Gas-, Stromzuführungen, Heizungsanlagen, Alarmanrichtungen u. dgl.) Tiefbauten Brücken — Dämme — Deichbauten — Straßen — Wasserbauten u. dgl.

Ksp. der Tab. B1, Vorsp. C 1a	Bezeichnung und Inhalt der Ausgabe-/Einnahmeart
	Sonstige Anlagen (einschl. Trümmerbeseitigung) Betriebsanlagen, die getrennt von Hoch- oder Tiefbauten errichtet werden, z. B. Röntgenanlage im Krankenhaus, Aufzüge oder Kühlanlage im Schlachthaus
8	Neuanschaffung von beweglichem Vermögen Ausgaben für die Beschaffung aller beweglichen Vermögensteile, die einen Anschaffungswert von mehr als 20,— DM und eine Lebensdauer von mehr als 3 Jahren haben, sofern landesgesetzlich keine abweichenden Regelungen bestehen Fahrzeuge aller Art — Büromaschinen — Zimmerausstattungen
9	Erwerb von Grundvermögen
10	Gewährung von Darlehen und Inanspruchnahme aus Bürgschaften, sofern eine realisierbare Forderung entsteht; Gemeinden (Gv.) einschl. Darlehen an Gebietskörperschaften
11	Beteiligungen
12	Tilgung der in Ksp. 20 nachgewiesenen Schulden; Gemeinden (Gv.) einschl. Tilgung der Schulden bei Gebietskörperschaften
13	Zuführungen an Rücklagen und an Kapitalvermögen
15	Unmittelbare Ausgaben
16	Saldo aus Zuweisungen und Darlehen zwischen Gebietskörperschaften Einschl. Tilgung an und Rückflüsse von Gebietskörperschaften (Mehreinnahmen +, Mehrausgaben —)
	Eigenausgaben
	Spezielle Deckungsmittel Vermögensunwirksame Einnahmen Gebühren, Entgelte, Strafen Verwaltungsgebühren — Benutzungsgebühren — Beiträge im Sinne des Abgabenrechts — Tarifliche und gebührenartige Entgelte — Strafen, Bußen usw.
17	
18	Zuweisungen von Zweckverbänden und sonstigen Körperschaften, Verbänden, Vereinen usw.
19	Zinsen, Mieten, Pachten, übrige Einnahmen Einnahmen aus Vermietung, Verpachtung und Nutzung von Grundstücken, Gebäuden, Wohnungen, Anlagen und Geräten Erlöse aus dem Verkauf unbrauchbar oder entbehrlich gewordener Geräte, Ausstattungsgegenstände (soweit nicht Vermögensveräußerung), Drucksachen, Altstoffe u. dgl. Einnahmen aus Verkauf von Veröffentlichungen Ersatz von Verwaltungs- und Prozeßkosten (soweit nicht von Gebietskörperschaften) — Erlöse aus der Abgabe von Verpflegung an Personal in den Anstalten und Einrichtungen — Ersätze von Geld- und Sachzuwendungen
20	Vermögenswirksame Einnahmen Schuldenaufnahmen Äußere Verschuldung Aufnahmen von Darlehen aus Kreditmarktmitteln, also insbesondere bei Kreditinstituten und sonstigen nichtöffentlichen Gläubigern (Anleihen, Schuldscheindarlehen u. dgl.) Innere Verschuldung Zweckfremde (darlehensweise) Inanspruchnahme von Rücklagen
21	Entnahmen aus Rücklagen und aus Kapitalvermögen
22	Erlöse aus Veräußerung von Grund- und sonstigem Sachvermögen
23	Rückflüsse von Darlehen einschl. Ersatzleistungen für Inanspruchnahme aus Bürgschaften (Bund und Länder: soweit nicht von Gebietskörperschaften)
24	Spezielle Deckungsmittel zusammen

1. Ausgaben und Einnahmen von Bund, Ländern

— 1 000

Lfd. Nr.	Art der Ausgaben und Einnahmen	1948 ¹⁾	1949 ²⁾	1950 ²⁾	1951
		ohne Berlin (West)			
		1	2	3	4
	Ausgaben				
	Vermögensunwirksame Ausgaben				
1	Personalausgaben	3 919 525	5 656 394	6 001 324	7 219 011
2	Unterhaltung von unbeweglichem Vermögen	523 622	627 182	603 706	654 645 ³⁾
3	Zuweisungen an Träger der Sozialversicherung	401 657	500 229	695 730	1 519 490
4	Renten und Unterstützungen	2 138 857	4 573 445	5 586 006	6 067 385
5	Subventionen, Preisausgleich	10 958	754 831	688 733	712 492
6	Leistungen für ausländische Streitkräfte	3 521 646	3 963 346	4 660 053	7 714 469
7	Zinsen	202 303	509 860	596 130	700 457
8	Zuweisungen an Zweckverbände usw.	305 324	557 845	1 236 826	1 539 439
9	Sonstige	1 477 416	2 308 202	2 427 715	2 769 777
10	Vermögensunwirksame Ausgaben zusammen	12 501 310	19 451 334	22 496 222	28 897 165
	Vermögenswirksame Ausgaben				
11	Bauten und große Instandsetzungen	880 116	1 628 367	2 070 713	2 457 689
12	Neuanschaffung von beweglichem Vermögen	144 407	250 633	272 043	411 083
13	Erwerb von Grundvermögen	25 506	63 537	125 503	164 001
14	Gewährung von Darlehen	800 229	1 903 673	2 160 883	2 969 196
15	Beteiligungen	8 836	14 157	106 336	99 590
16	Tilgung	35 038	62 243	106 966	217 658
17	Zuführungen an Rücklagen und an Kapitalvermögen	104 907	191 248	267 165	356 275
18	Vermögenswirksame Ausgaben zusammen	1 999 035	4 113 858	5 109 608	6 675 492
19	Ausgaben insgesamt⁴⁾	14 391 270	23 360 657	27 430 530	35 352 249
	Einnahmen				
	Allgemeine Deckungsmittel				
29	Steuern	10 685 198	19 414 628	20 933 540	28 364 556
30	Erwerbseinkünfte	182 154	537 667	657 678	758 230
31	Sonstige ⁵⁾	2 475 560	280 090	689 541	486 299
32	Allgemeine Deckungsmittel zusammen	13 342 911	20 232 386	22 280 767	29 609 084
	Spezielle Deckungsmittel				
	Vermögensunwirksame Einnahmen				
33	Gebühren, Entgelte, Strafen	870 584	1 429 385	1 604 441	1 857 874
34	Zuweisungen von Zweckverbänden usw.	142 618	370 746	648 719	434 033
35	Sonstige	574 172	1 152 471	1 083 654	1 333 789
36	Vermögensunwirksame Einnahmen zusammen	1 587 374	2 952 603	3 336 814	3 625 696
	Vermögenswirksame Einnahmen				
37	Schuldenaufnahmen aus Kreditmarktmitteln	110 811	411 299	714 531	865 770
38	Entnahmen aus Rücklagen und aus Kapitalvermögen ⁶⁾	17 919	113 269	202 518	270 276
39	Erlöse aus Vermögensveräußerungen ⁷⁾	9 016	46 328	66 911	94 103
40	Rückflüsse von Darlehen	28 107	65 311	66 195	141 639
41	Vermögenswirksame Einnahmen zusammen	165 833	636 207	1 050 154	1 371 788
42	Einnahmen insgesamt⁸⁾	15 096 138	23 821 196	26 667 735	34 606 568
	Rücklagen für den Gesamthaushalt				
52	Zuführungen	415 498	215 163	89 855	254 374
53	Entnahmen	3 348	179 244	89 740	64 111
	Nachrichtlich: Erstattungen	109 075	204 535	175 300	220 405

¹⁾ Nur DM-Abschnitt. — ²⁾ Gemeinden unter 3000 Einw. z. T. geschätzt. — ³⁾ Vorläufiges Ergebnis. — ⁴⁾ Nach Abzug der Erstattungen. — ⁵⁾ Einschl. Verwaltungs-1953 nach Abzug der Erstattungen.

und Gemeinden (Gv.) zusammen nach Arten

DM —

1951	1952	1953	1954	1955	1956	1957 ³⁾	Lfd. Nr.
einschl. Berlin (West)							
5	6	7	8	9	10	11	
7 749 160 680 712 ²⁾ 1 625 670 6 559 458 764 763 7 886 373 729 612 873 228 3 196 919	8 788 725 789 384 ²⁾ 1 967 002 7 074 022 736 888 7 897 902 778 579 1 003 390 3 471 836	9 986 655 868 461 3 016 550 8 240 354 215 910 5 523 698 1 001 187 1 156 005 3 990 765	10 816 131 875 667 2 762 525 8 798 681 237 080 5 859 231 1 251 509 1 214 599 4 480 173	11 616 759 957 193 3 357 147 8 633 467 345 736 5 965 681 1 341 361 1 435 056 5 055 208	13 496 773 1 098 435 3 808 003 9 477 139 1 047 207 3 901 680 1 429 200 1 731 170 8 924 258	15 226 886 1 150 085 4 704 078 9 853 481 1 581 118 2 108 338 1 483 234 1 964 522 11 202 298	1 2 3 4 5 6 7 8 9
30 065 895	32 507 728	33 999 585	36 295 596	38 707 608	44 913 865	49 274 041	10
2 518 370 429 891 168 748 3 022 375 120 307 229 461 381 644	3 009 416 435 587 240 797 3 905 386 119 852 234 894 657 512	3 438 658 472 099 319 273 4 280 352 93 110 812 488 2 702 661	3 786 117 492 211 409 780 5 317 089 154 589 1 141 659 2 767 295	4 816 255 548 131 473 414 5 143 031 223 027 1 110 697 705 476	5 714 774 613 317 453 381 6 124 735 244 078 1 437 251 741 897	5 870 001 641 646 564 195 6 892 551 478 761 1 777 611 1 009 390	11 12 13 14 15 16 17
6 870 796 36 677 313	8 603 444 40 804 413	12 118 641 45 849 318	14 068 740 50 032 750	13 020 031 51 388 806	15 329 433 59 872 620	17 234 157 66 075 866	18 19
29 375 907 732 263 555 293	34 032 737 865 920 402 329	36 427 667 947 032 391 114	39 246 389 1 117 653 410 770	43 628 500 1 431 154 410 775	47 906 784 1 036 420 258 987	50 111 951 974 527 341 019	29 30 31
30 663 462	35 300 987	37 765 813	40 774 812	45 470 429	49 202 191	51 428 397	32
1 958 454 501 559 1 474 408	2 362 230 478 728 1 488 430	2 904 312 335 252 1 789 247	3 154 530 238 436 2 097 880	3 304 994 226 301 2 258 550	3 567 253 219 982 2 492 539	4 209 080 214 562 2 689 715	33 34 35
3 934 421	4 329 388	5 028 811	5 490 846	5 789 845	6 279 774	7 113 357	36
872 555 289 743 94 103 156 005	2 274 567 367 801 109 379 259 417	3 436 882 391 690 131 894 383 982	2 816 217 461 457 183 520 542 789	2 623 175 602 090 221 736 658 492	2 289 326 783 505 255 799 638 510	3 580 172 687 871 358 709 863 587	37 38 39 40
1 412 406 36 010 289	3 011 164 42 641 539	4 344 448 46 870 164	4 003 983 49 938 055	4 105 493 55 026 934	3 967 140 59 078 427	5 490 339 63 599 760	41 42
269 289 64 111	213 646 95 338	196 128 93 888	242 608 160 805	208 621 155 774	232 541 135 969	342 588 1 195 201	52 53
259 375	306 759	268 908	331 586	338 833	370 678	432 333	

kostenzuschüsse, steuerähnliche Einnahmen, Erstaussstattung. — ⁶⁾ Bis 1955 staatliche Ebenen einschl., ⁷⁾ ohne Erlöse aus der Veräußerung von Sachvermögen. — ⁸⁾ Ab

2. Unmittelbare Ausgaben der Hoheits- und Kämmererverwaltungen von Bund,

— 1 000

Lfd. Nr.	Verwaltungszweig	1948 ¹⁾	1949 ²⁾	1950 ³⁾	1951
		ohne Berlin (West)			
		1	2	3	4
1	Oberste Staatsorgane und auswärtige Angelegenheiten	45 342	71 592	89 445	130 109
2	Verteidigung	3 551 667	4 006 796	4 702 669	7 757 103
	Öffentliche Sicherheit und Ordnung				
3	Bundesgrenzschutz	—	—	—	98 752
4	Polizei	438 054	609 358	629 399	791 386
5	Öffentliche Ordnungsaufgaben der Gemeinden (Gv.)	—	92 902	96 865	114 545
6	Öffentliche Sicherheit und Ordnung zusammen	438 054	702 260	726 265	1 004 683
7	Rechtspflege	332 845	504 346	565 248	643 211
8	Allgemeine innere Verwaltung	524 395	705 009	790 523	925 178
9	Finanzwesen (ohne Schuldendienst)				
10	Finanz- und Steuerverwaltung	556 600	881 505	973 277	1 125 613
	Sonstiges Finanzwesen	—	—	—	40 548
11	Finanzwesen zusammen	556 600	881 505	973 277	1 166 161
	Schulen				
12	Schulverwaltung	25 464	33 561	37 611	42 127
13	Völk-, Hilfs- und Sonderschulen	687 438	1 134 976	1 322 266	1 601 467
14	Mittelschulen	41 977	59 483	69 737	96 007
15	Höhere Schulen	229 826	356 858	389 279	466 108
16	Berufsschulen	86 437	148 912	178 736	242 692
17	Berufsfachschulen	—	—	40 230	48 843
18	Fachschulen	67 514	94 861	78 763	91 984
19	Übriges Schulwesen	19 753	29 324	32 277	35 959
20	Schulen zusammen	1 158 410	1 857 974	2 148 905	2 625 188
	Wissenschaft, Kunst und Volksbildung				
21	Hochschulen	131 490	197 274	211 699	234 488
22	Hochschulkliniken	70 044	115 330	120 118	140 654
23	Sonstige Wissenschaft	47 004	83 609	117 012	135 190
24	Theater und Musik	97 567	137 716	147 341	164 397
25	Sonstige Kulturpflege, Kirche	107 551	167 352	191 766	240 155
26	Wissenschaft, Kunst und Volksbildung zusammen	453 658	701 279	787 937	914 884
	Sozialwesen (ohne Gesundheitswesen)				
27	Allgemeine Fürsorge/Kriegsfolgenhilfe	1 066 580	1 357 781	1 060 164	1 029 581
28	Einrichtungen der allgemeinen Fürsorge/Kriegsfolgenhilfe	164 304	200 556	243 811	257 673
29	Fürsorgeverwaltung	61 271	94 288	101 209	114 684
30	Sozialausgaben des Lastenausgleichsfonds	—	595 721	1 034 200	944 100
31	Verwaltung des Lastenausgleichs	795	16 682	33 063	40 611
32	Umsiedlung und Auswanderung	—	5 892	14 106	18 515
33	Kriegsopferversorgung	934 784	1 829 564	2 272 498	2 936 998
34	Kriegsgefangenenentschädigung	—	—	—	—
35	Leistungen nach G 131	118 575	242 689	385 055	501 984
36	Behörden der sozialen Kriegsfolgenlasten	40 374	133 323	132 068	149 771
37	Arbeitslosenfürsorge	81 840	635 666	895 110	991 063
38	Arbeitsbeschaffungsmaßnahmen	—	—	54 033	82 752
39	Zuschüsse an Träger der Sozialversicherung	402 380	501 049	695 730	1 306 822
40	Förderung der freien Wohlfahrtspflege	3 321	19 966	17 181	17 085
41	Jugendhilfe	124 673	184 886	184 799	227 076
42	Sonstiges Sozialwesen	—	238 520	269 956	319 305
43	Sozialwesen zusammen	3 159 140	6 056 583	7 392 987	8 938 019
	Gesundheitswesen				
44	Krankenhäuser	—	—	—	761 837
45	Anstalten für Nerven- und Geistesranke	468 074	739 860	811 145	133 873
46	Sonstige Einrichtungen des Gesundheitswesens	—	—	—	47 760
47	Gesundheitsdienst	110 514	127 677	128 362	147 568
48	Leibestübungen und Jugendpflege	14 465	47 465	78 243	89 807
49	Gesundheitswesen zusammen	593 053	915 002	1 017 750	1 180 844
	Bau- und Wohnungswesen (ohne Straßen)				
50	Wohnungsbau und Wohnsiedlung	501 040	1 397 223	1 738 986	2 364 318
51	Sonstiges Bau- und Wohnungswesen	351 682	354 553	393 371	448 044
52	Bau- und Wohnungswesen zusammen	852 722	1 751 775	2 132 357	2 812 362
53	Ernährung, Landwirtschaft und Forsten	337 123	1 120 193	1 181 483	1 634 861
54	Handel, Industrie und Gewerbe	334 701	488 220	787 619	652 462
	Verkehr				
55	Straßen, Wege, Brücken	480 800	872 421	1 070 987	1 255 536
56	Wasserstraßen, Schifffahrt, Häfen	254 924	360 356	321 159	357 108
57	Übriges Verkehrswesen	21 021	29 379	46 227	66 926
58	Verkehr zusammen	756 744	1 262 156	1 438 373	1 679 570
59	Kommunale Anstalten und Einrichtungen	520 218	757 450	884 635	1 078 888
	Den Hoheits- u. Kämmererverwaltungen zugerechnete Ausgaben für das Erwerbsvermögen				
60	Wirtschaftsunternehmen	56 826 ⁵⁾	216 092	313 364	380 883
61	Allgemeines Kapitalvermögen	—	59 099	22 135	48 571
62	Allgemeines Grundvermögen	94 114	140 740	141 139	189 155
63	Sondervermögen	—	5 486	18 435	20 629
64	Erwerbsvermögen zusammen	150 940	421 417	495 075	639 238
	Besondere Kriegsfolgenlasten				
65	Wiedergutmachung	89 590	179 424	159 429	127 319
66	Kriegsschädenbeseitigung und Wiederaufbau (soweit nicht aufgeteilt)	147 128	138 964	99 419	85 078
67	Übrige Kriegsfolgenlasten	275 991	491 259	566 743	738 818
68	Besondere Kriegsfolgenlasten zusammen	512 710	809 647	825 591	951 215
69	Schuldendienst¹⁾	222 035	551 984	665 706	838 670
70	Abzüglich Erstattungen	109 075	204 535	175 300	220 405
71	Hoheits- und Kämmererverwaltungen insgesamt	14 391 270	23 360 657	27 430 530	35 352 249

¹⁾ Nur DM-Abschnitt. — ²⁾ Gemeinden unter 3000 Einwohnern z. T. geschätzt. — ³⁾ Berlin (West) z. T. geschätzt. — ⁴⁾ Vorläufiges Ergebnis. — ⁵⁾ Einschl. Ausgaben der staatlichen Ebenen (ab 1956 ohne Schuldendienst für den Wohnungsbau und ab 1957 außerdem für landwirtschaftliche Siedlungen, vgl. lfd. Nr. 50 bzw. 53).

Ländern und Gemeinden (Gv.) zusammen nach Verwaltungszweigen

DM —

1951 ³⁾	1952	1953	1954	1955	1956	1957 ⁴⁾	Lfd. Nr.
einschl. Berlin (West)							
5	6	7	8	9	10	11	
137 929 7 929 007	215 309 7 948 170	275 824 7 433 643	304 786 8 063 158	344 439 6 118 797	420 915 7 372 927	443 235 7 635 007	1 2
98 752 903 944 114 545	77 159 1 025 481 133 421	103 552 1 126 397 147 730	126 821 1 175 592 156 768	149 250 1 258 388 167 375	100 555 1 397 928 192 052	129 250 1 548 988 204 336	3 4 5
1 117 241	1 236 061	1 377 679	1 459 181	1 575 013	1 690 535	1 882 574	6
684 249	793 828	875 996	946 159	995 561	1 102 756	1 174 029	7
968 724	1 069 006	1 182 984	1 256 239	1 342 125	1 499 925	1 622 707	8
1 211 453	1 363 553 49 541	1 535 698 67 056	1 581 045 119 537	1 668 105 103 782	1 922 413 19 937	2 088 968 13 904	9 10
1 211 453	1 413 094	1 602 754	1 700 582	1 771 887	1 952 350	2 102 872	11
47 523 1 672 888 102 760 489 984	56 210 1 924 340 131 468 583 860	59 831 2 208 308 166 419 681 783	72 475 2 375 898 201 356 784 751	77 116 2 568 575 241 690 885 543	88 960 2 859 550 284 278 1 026 099	94 576 3 094 824 317 088 1 079 998	12 13 14 15
408 758	329 266 60 324	419 494 57 693	461 314 87 420	521 092 87 763	611 084 93 619	646 821 97 298	16 17
39 269	117 980 41 567	132 411 48 205	145 400 46 312	169 696 46 727	186 551 57 914	208 302 68 412	18 19
2 761 182	3 245 015	3 774 194	4 174 926	4 598 202	5 208 655	5 607 320	20
992 877	339 686 168 424 141 256 194 655 280 736	385 275 203 837 179 535 201 827 321 230	429 160 221 068 195 948 223 729 349 261	468 909 251 867 217 699 255 195 389 113	549 605 290 388 310 345 277 032 444 139	675 185 316 345 227 647 303 587 663 286	21 22 23 24 25
992 877	1 124 757	1 291 704	1 419 166	1 582 783	1 871 509	2 186 047	26
1 303 148 263 085 143 411 1 165 503 78 445 19 828 3 050 277	1 476 690 406 724 164 972 2 234 743 134 347 32 734 2 992 281	1 576 092 345 450 178 934 2 483 510 163 567 23 780 2 900 740	1 582 973 353 579 194 051 2 210 742 167 629 20 893 3 448 533	1 772 935 380 576 211 183 2 057 669 228 810 24 632 3 937 560	1 818 392 395 880 222 255 2 484 709 254 579 27 320 3 595 375	1 818 392 395 880 222 255 2 484 709 254 579 27 320 3 595 375	27 28 29 30 31 32 33
805 991 169 568 1 127 552 180 633 1 379 050	934 812 183 226 1 282 085 143 930 2 648 861 21 763 300 615 113 575	984 812 183 226 1 282 085 143 930 2 648 861 21 763 300 615 113 575	1 059 191 191 863 935 465 182 028 2 671 600 22 506 342 873 176 382	1 098 191 217 659 592 193 128 994 3 024 168 32 502 354 146 191 172	1 211 422 230 912 406 365 90 331 3 452 206 43 544 423 601 218 875	1 414 911 246 581 361 210 44 569 4 731 639 70 792 461 912 255 525	34 35 36 37 38 39 40 41 42
9 796 211⁵⁾	10 487 396	13 117 947	13 310 505	13 841 996	15 274 272	16 707 509	43
1 186 844	982 445 160 455 68 924 176 120 139 489	1 055 848 179 303 72 927 200 842 141 999	1 161 623 191 031 76 916 205 363 173 028	1 269 754 211 576 81 317 229 180 204 865	1 432 855 231 412 93 395 258 342 250 001	1 617 622 255 791 99 517 292 028 284 348	44 45 46 47 48
1 186 844⁶⁾	1 527 433	1 650 919	1 807 961	1 996 692	2 266 005	2 549 304	49
2 428 460 480 546	3 171 101 507 127	3 216 277 571 925	3 734 518 609 561	3 446 242 673 987	4 225 835 816 534	4 251 415 891 073	50 51
2 909 006	3 678 228	3 788 202	4 344 079	4 120 229	5 042 369	5 142 488	52
1 700 047	1 692 163	1 297 808	1 606 413	1 918 799	2 753 718	3 963 116	53
666 398	794 080	967 219	984 492	882 862	1 364 641	1 244 166	54
1 271 037 423 040	1 505 357 399 076 129 381	1 812 802 418 713 124 830	2 032 871 431 724 144 046	2 731 473 486 906 146 472	3 209 301 520 916 281 933	3 269 588 567 271 312 923	55 56 57
1 699 077	2 033 814	2 356 345	2 608 641	3 364 851	4 012 150	4 149 782	58
1 220 486	1 358 128	1 543 434	1 786 593	2 115 589	2 367 678	2 479 324	59
380 921 250 468 288 781	573 779 243 003 223 651 20 561	746 467 243 003 287 627 23 740	1 202 553 93 989 364 049 46 620	1 459 926 131 219 416 500 54 367	1 336 655 138 019 389 551 65 117	1 948 886 339 241 438 827 68 768	60 61 62 63
669 702	1 068 459	1 300 837	1 707 211	2 062 012	1 929 342	2 195 722	64
169 614 237 007	358 142 102 437 66 525	471 670 87 117 103 927	612 500 86 493 126 824	895 612 72 393 148 925	1 561 360 68 819 184 238	2 113 360 69 375 164 083	65 66 67
406 621	527 104	662 714	825 817	1 116 930	1 814 417	2 346 818	68
879 631	899 127	1 618 023	2 058 427	1 978 872	2 299 134	2 475 596	69
259 375	306 759	268 908	331 586	338 833	370 678	432 333	70
36 677 313	40 804 413	45 849 318	50 032 750	51 388 806	59 872 620	66 075 866	71

für Gesundheitswesen, Leibesübungen und Jugendpflege für Berlin (West). — ⁶⁾ Ohne Berlin (West); in Summe Sozialwesen enthalten. — ⁷⁾ Gesamter Schuldendienst Schuldendienst der Gemeinden (Gv.) nur soweit nicht auf Verwaltungszweige aufteilbar. — ⁸⁾ Einschl. Sondervermögen der Gemeinden (Gv.).

3. Ausgaben und Einnahmen nach Arten

— 1000

Lfd. Nr.	Art der Ausgaben und Einnahmen	Bund (VWG)									
		1948 ¹⁾	1949	1950	1951		1952	1953	1954	1955	1956
		vor Gleichstellung von Berlin (West)				nach Gleichstellung von Berlin (West)					
		1	2	3	4	5	6	7	8	9	10
	Ausgaben										
	Vermögensunwirksame Ausgaben										
1	Personalausgaben	44 361	101 344	299 321	451 450	451 450	668 577	802 924	909 830	885 243	1 344 793
2	Unterhaltung v. unbewegl. Vermögen	44 610	63 247	143 193	152 581	152 581	169 438	158 020	169 531	176 553	206 610
3	Zuweisungen an Träger d. Sozialvers.	—	—	694 904	1 507 982	1 614 162	1 945 929	3 013 491	2 762 087	3 356 901	3 807 723
4	Renten und Unterstützungen	—	428	3 568 380	4 176 161	4 509 233	4 748 256	4 606 850	4 730 033	4 717 791	5 218 374
5	Subventionen, Preisausgleich	100	653 145	616 545	460 463	504 463	433 860	144 113	170 511	262 470	912 608
6	Leistungen für ausl. Streitkräfte	9 866	54 960	4 645 930	7 714 469	7 886 373	7 892 003	5 521 690	5 857 944	5 964 921	3 901 002
7	Zinsen	52 631	103 003	150 739	212 205	212 205	212 664	353 910	517 501	482 730	489 924
8	Zuweisungen an Zweckverbände usw.	6 521	19 984	657 783	797 686	108 169	109 275	187 432	207 230	300 031	432 774
9	Sonstige	29 613	82 017	269 633	325 984	326 340	502 044	687 030	756 439	755 770	3 521 022
10	Vermögensunwirksame Ausgaben zus.	187 702	1 078 128	11 046 428	15 798 981	15 764 976	16 682 046	15 475 460	16 081 106	16 902 410	19 834 830
	Vermögenswirksame Ausgaben										
11	Bauten und große Instandsetzungen	46 322	94 645	232 766	305 023	305 960	359 720	395 739	371 083	563 670	932 605
12	Neuanschaff. v. bewegl. Vermögen	6 694	20 741	23 123	106 977	106 977	58 518	71 248	57 649	77 198	86 783
13	Erwerb von Grundvermögen	—	200	—	2 278	2 278	9 376	10 227	16 523	9 867	31 568
14	Gewährung von Darlehen	234 583	458 053	132 018	300 720	300 720	586 148	662 772	1 083 451	960 962	1 163 930
15	Beteiligungen	—	1 065	22 190	21 528	21 528	29 148	39 693	34 480	113 391	53 190
16	Tilgung	—	—	—	48 075	48 075	72 077	460 136	534 423	398 681	686 182
17	Zuf. an Rückl. u. an Kapitalvermögen	—	509	81 638	3 185	3 185	200 140	2 244 308	2 186 942	35 880	60 957
18	Vermögenswirksame Ausgaben zus.	287 599	575 213	491 735	787 786	788 723	1 315 127	3 884 123	4 284 551	2 159 649	3 015 165
	Zuweisungen und Darlehen an Gebietskörperschaften										
20	Allgemeine Finanzzuweisungen	—	38 000	—	14 399	564 399	1 070 779	754 613	849 194	851 145	803 258
21	Verwaltungszweiggeb. Zuweisungen	28 983	88 641	632 189	1 133 427	1 217 680	1 380 118	1 519 294	1 768 148	1 945 845	3 119 744
22	Darlehen ⁴⁾	—	—	383 832	314 079	327 279	568 655	1 029 204	674 274	1 068 036	1 028 792
23	Zusammen	28 983	126 641	1 016 021	1 461 905	2 109 358	3 019 552	3 303 111	3 291 616	3 865 026	4 951 794
24	Ausgaben der Ebenen⁵⁾	504 284	1 779 959	12 554 184	18 048 672	18 663 057	21 016 725	22 662 694	23 657 273	22 927 085	27 801 789
	Zuweisungen und Darlehen an Gebietskörperschaften gleicher Ebene										
25	Allgemeine Finanzzuweisungen	—	—	—	—	—	—	—	—	—	—
26	Verwaltungszweiggeb. Zuweisungen	—	—	—	—	—	—	—	—	—	—
27	Darlehen ⁴⁾	—	—	—	—	—	—	—	—	—	—
28	Zusammen	—	—	—	—	—	—	—	—	—	—
	Einnahmen										
	Allgemeine Deckungsmittel										
29	Steuern	212 290	963 928	9 849 797	15 558 262	16 116 503	19 274 794	20 373 826	21 975 007	24 434 175	26 419 775
30	Erwerbeinkünfte	1 599	2 806	70 642	130 513	130 513	3 828	143 233	300 036	232 163	24 563
31	Sonstige ⁶⁾	242 800	152 853	616 365	406 679	406 679	324 999	274 274	262 868	281 348	66 595
32	Allgemeine Deckungsmittel zus.	455 491	1 119 587	10 536 803	16 095 454	16 653 695	19 603 621	20 791 333	22 537 911	24 947 686	26 510 933
	Spezielle Deckungsmittel										
	Vermögensunwirksame Einnahmen										
33	Gebühren, Entgelte, Strafen	22 237	41 765	71 953	163 947	163 947	310 565	304 803	292 290	185 989	150 324
34	Zuweisungen v. Zweckverb. usw.	313	683	300 458	28 792	78 792	213 179	148 744	31 697	20 662	31 964
35	Sonstige	12 348	216 818	164 140	239 882	242 955	278 343	442 840	597 039	621 425	657 973
36	Vermögensunwirks. Einnahmen zus.	34 898	259 266	536 551	432 621	485 694	802 087	896 387	921 026	828 076	840 261
	Vermögenswirksame Einnahmen										
37	Schuldenaufn. aus Kreditmarktmitt.	—	—	196 150	36 550	36 550	963 863	1 188 545	474 588	—	800
38	Entn. aus Rückl. u. Kapitalvermö. ⁷⁾	13	1 896	—	42 044	42 044	8 899	7 297	8 416	15 084	77 336
39	Erlöse aus Vermögensveräußerung ⁸⁾	—	291	56	—	—	—	6 087	10 658	14 274	23 930
40	Rückflüsse von Darlehen	24	10 203	3 363	9 262	9 262	6 763	23 660	15 975	185 275	63 775
41	Vermögenswirks. Einnahmen zus.	37	12 390	199 569	87 856	87 856	979 525	1 225 589	509 637	214 633	165 841
	Zuweisungen und Darlehen von Gebietskörperschaften										
43	Allgemeine Finanzzuweisungen	—	—	1 980	133 054	133 054	99 107	52 953	37 958	118 269	38 556
44	Verwaltungszweiggeb. Zuweisungen	14 435	150 251	940 826	197 456	200 527	177 904	48 409	33 242	29 138	47 086
45	Darlehen ⁴⁾	—	—	—	—	—	6 018	15 055	31 498	88 338	107 836
46	Zusammen	14 435	150 251	942 806	330 510	333 581	283 029	116 417	102 698	235 745	193 478
47	Einnahmen der Ebenen⁹⁾	502 861	1 535 881	12 215 729	16 946 441	17 560 826	21 668 262	23 029 726	24 071 272	26 226 140	27 710 513
	Zuweisungen und Darlehen von Gebietskörperschaften gleicher Ebene										
48	Allgemeine Finanzzuweisungen	—	—	—	—	—	—	—	—	—	—
49	Verwaltungszweiggeb. Zuweisungen	—	—	—	—	—	—	—	—	—	—
50	Darlehen ⁴⁾	—	—	—	—	—	—	—	—	—	—
51	Zusammen	—	—	—	—	—	—	—	—	—	—
	Rücklagen für den Gesamthaushalt										
52	Zuführungen	7 300	—	—	—	—	—	—	—	—	—
53	Entnahmen	—	—	—	—	—	—	—	—	—	—
	Nachrichtlich: Erstattungen	—	23	—	—	—	—	—	—	—	—

Anmerkungen am Schluß der Tabelle.

und Gebietskörperschaften (Ebenen)

DM —

	Lastenausgleichsfonds										Länder und Stadtstaaten			Lfd. Nr.
1957 ²⁾	1948 ¹⁾	1949	1950	1951	1952	1953	1954	1955	1956	1957 ²⁾	Länder			
											1948 ¹⁾	1949	1950	
11	12	13	14	15	16	17	18	19	20	21	22	23	24	
1 923 000	—	—	—	—	—	—	—	—	—	—	2 041 659	2 999 045	3 113 618	1
235 662	—	—	—	—	—	—	—	—	—	—	166 317	222 821	144 134	2
4 703 131	—	—	—	—	—	—	—	—	—	—	384 256	480 962	808	3
5 372 606	—	594 370	1 023 100	853 900	1 054 200	2 182 526	2 466 927	2 198 027	2 049 299	2 477 356	1 161 245	2 744 548	106 679	4
979 150	—	—	—	—	—	—	—	—	—	—	10 858	101 577	71 593	5
2 107 813	—	—	—	—	—	—	—	—	—	—	3 114 228	3 601 608	14 123	6
480 072	—	—	—	—	—	12 864	12 899	48 898	29 003	36 917	121 247	356 364	374 862	7
570 551	—	—	—	—	5 100	1 634	1 250	886	—	—	216 452	428 643	445 709	8
4 924 910	11 400	38 205	42 400	33 375	15 199	11 429	26 697	26 697	47 887	46 268	599 834	912 365	791 460	9
21 296 895	11 400	632 575	1 065 500	887 275	1 074 499	2 208 453	2 507 773	2 274 508	2 126 189	2 560 541	7 816 096	11 847 933	5 062 985	10
1 127 784	—	—	—	—	—	—	—	—	—	—	295 813	444 615	373 734	11
64 124	—	—	—	—	—	—	—	—	—	—	52 006	69 503	63 324	12
97 405	—	—	—	—	—	—	—	—	—	—	1 820	6 000	9 140	13
1 930 096	90 100	414 799	344 900	425 628	242 300	563 288	1 123 671	1 039 522	948 438	789 887	329 253	796 343	1 347 005	14
167 383	—	—	—	—	—	—	30 000	—	—	—	8 556	13 093	81 275	15
804 861	—	—	—	—	—	—	673	17 244	136 119	161 628	17 456	42 323	70 918	16
139 641	—	—	—	—	—	—	—	—	—	—	16 976	26 267	24 426	17
4 331 294	90 100	414 799	344 900	425 628	242 300	563 288	1 154 344	1 056 766	1 084 557	951 515	714 880	1 398 444	1 969 822	18
767 858	—	—	—	—	—	—	—	—	—	—	581 367	869 321	819 543	20
4 126 861	—	—	32 900	300	—	—	—	41	—	—	970 648	1 406 802	1 573 733	21
1 374 538	8 900	47 804	571 300	1 106 685	715 314	675 144	632 816	616 504	543 491	451 415	—	—	—	22
6 269 257	8 900	47 804	604 200	1 106 985	715 314	675 144	632 816	616 545	543 491	451 415	1 552 015	2 276 123	2 393 276	23
31 852 168	110 400	1 095 178	2 014 600	2 419 888	2 032 113	3 446 885	4 294 933	3 947 819	3 754 237	3 963 471	10 066 019	15 474 068	9 395 573	24
—	—	—	—	—	—	—	—	—	—	—	70 079	259 796	165 036	25
—	—	—	—	—	—	—	—	—	—	—	5 273	9 397	3 297	26
—	—	—	—	—	—	—	—	—	—	—	—	—	—	27
—	—	—	—	—	—	—	—	—	—	—	75 352	269 193	168 333	28
27 044 571	110 400	1 628 227	2 098 000	2 066 221	1 817 359	2 037 659	2 253 964	2 753 802	2 178 678	2 040 066	7 756 648	12 771 241	5 800 512	29
— 306 092	—	—	—	—	—	—	—	—	—	—	57 165	253 389	273 178	30
89 986	—	—	—	—	—	—	—	—	—	—	1 501 033	72 998	58 837	31
26 828 465	110 400	1 628 227	2 098 000	2 066 221	1 817 359	2 037 659	2 253 964	2 753 802	2 178 678	2 040 066	9 314 846	13 097 628	6 132 527	32
467 578	—	—	—	—	—	—	—	—	—	—	270 755	471 413	468 732	33
35 650	—	—	—	—	—	—	—	—	—	—	100 466	290 431	249 447	34
757 883	—	57 031	70 100	122 525	85 700	81 229	96 886	97 949	73 471	69 630	173 279	314 347	224 421	35
1 261 111	—	57 031	70 100	122 525	85 700	81 229	96 886	97 949	73 471	69 630	544 500	1 076 191	942 600	36
169 531	—	—	—	—	—	439 929	119 401	250 017	—	—	64 300	203 413	136 012	37
4 068	—	—	—	—	—	151	332	178	—	—	6 688	18 671	19 395	38
37 466	—	—	—	—	—	—	—	—	—	—	41 419	2 376	9 570	39
83 170	—	—	—	—	—	28 829	88 320	69 892	115 700	187 460	8 400	37 854	39 743	40
294 235	—	—	—	—	—	468 909	208 053	320 087	115 700	228 879	79 388	262 314	204 720	41
45 109	—	—	—	—	—	—	—	—	—	—	52 630	92 419	96 083	43
112 156	—	—	—	—	186 700	733 055	781 766	1 020 829	1 148 011	1 268 544	242 975	438 363	677 061	44
99 734	—	—	—	—	38 600	278 860	79 498	386 345	128 587	105 884	—	20 000	783 253	45
256 999	—	—	—	—	225 300	1 011 915	861 264	1 407 174	1 276 598	1 374 428	295 605	550 782	1 556 397	46
28 595 532	110 400	1 685 258	2 168 100	2 188 746	2 128 359	3 599 712	3 420 167	4 579 012	3 644 447	3 713 001	10 234 339	14 986 915	8 836 244	47
—	—	—	—	—	—	—	—	—	—	—	86 929	515 421	204 029	48
—	—	—	—	—	—	—	—	—	—	—	8 716	13 840	7 029	49
—	—	—	—	—	—	—	—	—	—	—	—	—	—	50
—	—	—	—	—	—	—	—	—	—	—	95 645	529 261	211 058	51
—	—	—	—	—	—	—	—	—	—	—	206 060	84 071	16 868	52
1 020 000	—	—	—	—	—	—	—	—	—	—	2 523	165 427	70 789	53
45 278	—	—	—	—	—	—	—	—	—	—	16 972	48 432	30 510	

Lfd. Nr.	noch: Länder und Stadtstaaten													
	noch: Länder							Stadtstaaten						
	1951	1952	1953	1954	1955	1956 ¹	1957 ²	1948 ¹	1949	1950	1951		1952	1953
								ohne Berlin (West)					einschl.	
	25	26	27	28	29	30	31	32	33	34	35	36	37	38
1	3 753 053	4 074 107	4 657 791	5 054 947	5 535 908	6 233 135	6 791 448	328 736	465 457	457 547	533 013	1 063 162	1 234 128	1 386 707
2	153 644	181 539	231 673	177 051	176 323	234 491	219 495	60 032	69 677	42 198	34 759	60 826	73 775	71 014
3	10 308	19 926	3 059	174	246	221	947	17 401	19 267	18	1 200	1 200	1 147	—
4	130 660	148 694	197 449	133 658	110 785	130 529	143 321	90 789	158 511	60 002	66 955	225 956	244 330	254 534
5	245 685	283 083	43 132	38 334	61 432	112 069	598 462	—	111	595	6 344	14 615	19 945	28 666
6	—	2 476	1 305	792	556	510	225	397 552	306 778	—	—	—	3 423	703
7	398 187	430 766	445 260	465 189	494 864	530 057	512 410	21 898	38 687	46 222	46 228	75 383	69 797	85 409
8	574 429	631 784	691 430	676 894	753 047	851 021	890 717	18 329	15 819	13 178	13 668	36 974	75 245	59 672
9	981 543	1 009 813	1 129 989	1 277 756	1 724 326	2 431 096	2 916 803	148 668	237 416	175 116	188 033	614 819	565 655	665 667
10	6 247 509	6 782 188	7 401 088	7 824 775	8 857 487	10 523 129	12 073 828	1 083 406	1 311 723	794 876	890 200	2 092 935	2 287 445	2 552 271
11	378 152	398 908	412 870	455 640	583 363	641 587	653 271	148 646	194 885	146 155	129 223	188 967	262 132	312 744
12	82 156	91 846	86 436	91 424	92 874	123 088	128 392	20 751	27 674	19 492	25 908	44 716	58 463	70 088
13	12 890	21 450	34 175	44 007	41 128	47 152	48 085	13 548	3 400	3 409	4 299	9 046	14 330	24 552
14	1 883 990	2 447 103	2 329 414	2 297 641	2 056 867	2 837 051	2 707 048	129 434	78 231	143 318	154 122	207 301	281 954	305 675
15	74 395	56 911	26 544	51 172	29 506	58 949	75 631	281	—	2 871	3 667	24 383	16 963	10 572
16	114 321	59 582	176 959	336 961	385 629	287 458	309 341	2 976	1 962	6 478	7 063	18 866	26 877	57 597
17	93 368	112 681	147 981	80 964	84 693	65 680	95 812	19 063	37 497	8 960	13 394	38 764	40 619	18 399
18	2 639 272	3 188 481	3 214 379	3 357 809	3 274 060	4 060 965	4 017 580	334 699	343 649	330 683	337 676	532 043	701 338	799 627
20	865 856	926 928	864 964	938 818	1 008 923	1 127 679	1 333 734	—	—	4 402	1 709	1 709	3 934	7 591
21	823 014	995 182	1 537 273	1 671 012	1 922 808	2 197 840	2 387 936	4 432	48 637	48 856	2 371	5 442	29 023	71 063
22	—	159 617	265 095	246 223	216 297	339 675	354 169	—	—	—	—	—	4 224	7 996
23	1 688 870	2 081 727	2 667 332	2 856 053	3 148 028	3 665 194	4 075 839	4 432	48 637	53 258	4 080	7 151	37 181	86 650
24	10 528 064	11 996 970	13 282 799	14 038 637	15 279 575	18 249 288	20 167 247	1 403 584	1 659 404	1 157 631	1 203 650	2 564 853	2 946 836	3 361 913
25	221 511	161 269	253 255	213 789	420 477	451 981	526 802	14 209	298 965	28 652	34 609	34 609	47 533	31 583
26	1 856	2 866	30 028	36 424	29 956	36 014	36 103	3 361	99	826	267	267	118	172
27	—	—	—	—	—	—	—	—	—	—	—	—	—	—
28	223 367	164 135	283 283	250 213	450 433	487 995	562 905	17 570	299 064	29 478	34 876	34 876	47 651	31 755
29	—	—	—	—	—	—	—	—	—	—	—	—	—	—
30	6 584 022	7 500 440	8 156 034	8 529 229	9 478 034	11 305 974	12 207 322	1 185 753	1 811 209	699 160	854 052	1 307 162	1 598 609	1 609 020
31	249 882	381 819	315 220	292 890	493 822	363 480	360 231	34 904	8 752	16 880	27 765	1 798	25 299	55 502
32	53 435	42 076	74 054	99 536	82 952	143 715	198 067	277 367	891	565	4 995	73 989	10 376	12 199
33	6 887 339	7 924 335	8 545 308	8 921 655	10 054 808	11 813 169	12 765 620	1 428 216	1 803 348	716 605	886 812	1 382 949	1 634 284	1 676 721
34	500 879	599 920	769 747	792 069	857 063	920 934	967 281	70 952	106 353	128 911	137 648	238 228	255 478	322 321
35	288 325	104 005	73 751	73 651	65 091	64 194	72 332	9 508	18 369	24 244	27 473	44 999	47 646	10 355
36	274 894	310 006	311 429	361 866	403 195	465 828	493 835	44 525	76 809	64 546	64 370	201 916	143 876	184 078
37	1 064 098	1 013 931	1 154 927	1 227 586	1 325 349	1 450 956	1 533 448	124 985	201 532	217 701	229 491	485 143	447 000	516 754
38	421 730	515 184	606 416	502 088	688 447	629 557	1 069 648	—	1 500	954	13 110	19 895	48 942	180 045
39	27 847	98 598	33 617	77 866	71 230	78 887	68 889	471	21 968	59 315	4 412	23 879	35 270	48 279
40	21 351	21 204	22 298	47 549	43 998	63 307	85 226	—	42	13	6	6	175	—
41	76 588	169 964	232 773	318 670	256 220	319 058	299 644	11 504	714	1 602	24 699	39 065	45 127	51 290
42	—	—	—	—	—	—	—	—	—	—	—	—	—	—
43	547 516	804 950	945 104	946 173	1 059 895	1 090 809	1 523 407	11 975	24 224	61 884	42 227	82 845	129 514	279 614
44	—	—	—	—	—	—	—	—	—	—	—	—	—	—
45	132 837	235 037	122 670	69 083	89 102	119 806	84 574	—	—	—	—	550 000	600 000	681 142
46	1 195 590	1 247 875	1 322 921	1 532 393	1 418 485	2 056 088	2 983 315	3 270	30 908	30 239	45 962	125 635	148 684	192 143
47	1 061 860	1 388 015	1 358 728	1 244 375	1 178 021	1 400 475	1 377 867	—	—	64 155	103 397	118 597	112 301	170 495
48	2 390 287	2 988 927	2 804 319	2 845 851	2 685 608	3 576 369	4 445 756	3 270	30 908	94 394	149 359	794 232	860 985	1 043 780
49	10 889 240	12 732 143	13 449 658	13 941 265	15 125 660	17 931 303	20 268 231	1 568 446	2 060 012	1 090 584	1 307 889	2 745 169	3 071 783	3 440 234
50	267 414	217 722	268 658	271 288	561 304	603 928	728 528	—	—	—	—	—	751	1 166
51	5 517	2 005	34 752	29 600	25 213	28 271	24 163	84	1 070	868	5 061	5 061	35 371	15 046
52	272 931	219 787	303 410	300 888	586 517	632 199	752 691	84	1 070	868	5 061	5 061	36 122	16 212
53	159 217	83 898	54 646	85 539	48 740	54 380	128 181	102 451	54 882	18 557	9 130	24 045	26 126	37 653
54	3 976	50 490	33 111	86 110	52 952	72 719	92 900	289	2 100	6 237	38 343	38 343	22 574	25 428
55	47 587	55 426	—	—	—	—	—	18 953	44 605	21 186	28 306	67 276	79 128	76 635

¹) Nur DM-Abschnitt. — ²) Vorläufiges Ergebnis. — ³) Gemeinden unter 3000 Einwohnern z. T. geschätzt. — ⁴) Staatliche Ebenen einschl. Tilgung an bzw. Rückflüsse⁵) Zuschüsse, steuerähnliche Einnahmen, Erstausrüstung. — ⁶) Bis 1955 staatliche Ebenen einschl., ⁷) ohne Erlöse aus der Veräußerung von Sachvermögen. — ⁸) Ab 1953

und Gebietskörperschaften. (Ebenen)

DM

				Gemeinden und Gemeindeverbände										Lfd. Nr.				
1954	1955	1956	1957 ²⁾	1948 ¹⁾	1949 ³⁾	1950 ³⁾	1951	1952	1953	1954	1955	1956	1957 ²⁾					
Berlin (West)				39	40	41	42	43	44	45	46	47	48	49	50	51	52	
1 480 048	1 599 596	1 824 747	2 030 636	1 504 770	2 090 548	2 130 838	2 481 495	2 811 913	3 139 233	3 371 306	3 596 012	4 094 098	4 481 802	1				
71 288	82 870	100 780	103 844	252 663	271 436	274 181	313 661 ⁴⁾	364 632 ⁵⁾	407 754	457 797	521 447	556 554	591 084	2				
264	—	59	—	—	—	—	—	—	—	—	—	—	—	3				
275 272	300 269	305 818	277 962	886 823	1 075 588	827 845	839 709	878 543	998 995	1 192 791	1 306 595	1 773 119	1 582 236	4				
28 235	21 834	22 530	3 506	—	—	—	—	—	—	—	—	—	—	5				
495	204	168	300	—	—	—	—	—	—	—	—	—	—	6				
99 528	105 643	114 160	128 900	6 527	11 806	24 307	43 837	65 352	103 744	156 412	209 226	266 056	324 935	7				
59 469	89 166	88 894	92 367	64 022	93 397	120 156	153 656	181 986	215 837	269 756	291 926	358 481	410 887	8				
787 099	761 138	985 466	1 237 236	687 901	1 038 199	1 149 107	1 240 842	1 379 124	1 496 750	1 632 182	1 787 277	1 938 787	2 077 081	9				
2 801 698	2 960 720	3 442 622	3 874 751	3 402 706	4 580 974	4 526 433	5 073 200	5 681 550	6 362 313	7 080 244	7 712 483	8 987 095	9 468 026	10				
310 057	376 472	530 569	484 432	389 333	893 922	1 318 058	1 645 291	1 988 656	2 317 305	2 649 337	3 292 750	3 610 013	3 604 514	11				
70 526	61 413	72 620	89 728	64 954	132 716	166 104	196 042	226 760	244 327	272 612	316 646	330 826	359 402	12				
35 779	75 793	52 266	75 598	10 138	53 937	112 954	144 534	195 641	250 819	313 471	346 626	322 395	343 107	13				
296 431	479 936	562 069	470 335	23 859	156 246	193 642	204 736	347 881	419 203	515 895	605 744	613 247	995 185	14				
10 351	42 717	32 629	88 269	—	—	—	—	16 830	16 301	28 586	37 413	99 310	147 478	15				
60 255	29 244	51 620	82 690	14 606	17 958	29 569	48 199	76 358	117 796	209 347	279 899	275 922	419 091	16				
64 000	43 112	42 914	46 817	68 867	126 974	152 141	246 328	304 072	291 973	435 389	541 791	572 346	727 120	17				
847 399	1 108 687	1 344 687	1 337 869	571 757	1 381 753	1 972 467	2 485 130	3 156 198	3 657 224	4 424 637	5 420 869	5 824 059	6 595 899	18				
2 143	1 489	6 906	8 558	56 692	92 062	92 661	97 271	140 207	152 467	100 522	107 109	96 924	102 814	20				
64 423	87 835	110 064	143 597	221 326	348 439	415 247	467 740	446 243	511 775	502 590	538 258	615 804	658 816	21				
10 268	34 839	52 619	17 383	—	—	—	—	—	—	—	—	—	—	22				
76 834	124 163	169 589	169 538	278 018	440 501	507 908	565 011	586 450	664 242	603 112	645 367	712 728	761 630	23				
3 656 423	4 138 715	4 894 466	5 315 774	4 179 331	6 291 753	6 883 204	7 978 829	9 251 993	10 491 506	11 845 915	13 494 741	15 215 636	16 504 885	24				
29 057	134 463	174 350	261 054	368 620	523 263	538 277	590 092	675 322	773 557	886 617	925 005	992 686	1 100 326	25				
2 465	1 890	230	424	101 653	169 940	156 619	159 801	188 243	211 744	336 768	444 925	515 728	568 417	26				
—	—	—	—	—	—	—	—	—	—	—	—	—	—	27				
31 522	136 353	174 580	261 478	470 273	693 203	694 896	749 893	863 565	985 301	1 223 385	1 369 930	1 508 414	1 668 743	28				
1 831 585	2 005 775	2 439 485	2 617 894	1 420 107	2 240 024	2 486 080	3 301 999	3 841 535	4 251 128	4 656 604	4 956 714	5 562 872	6 202 098	29				
62 803	86 806	71 346	85 174	161 492	295 836	296 978	350 070	454 974	433 077	461 924	618 363	577 031	835 214	30				
13 017	8 620	12 246	18 940	454 360	53 348	13 774	21 190	24 878	30 587	35 349	37 855	36 431	34 917	31				
1 907 405	2 101 201	2 523 077	2 722 017	2 035 958	2 589 208	2 796 832	3 673 258	4 321 388	4 714 792	5 153 877	5 612 932	6 176 334	7 072 229	32				
343 056	361 672	398 095	449 061	506 639	809 854	934 845	1 055 400	1 196 267	1 507 441	1 727 115	1 900 270	2 097 900	2 325 160	33				
20 931	27 975	28 816	33 669	32 331	61 263	74 570	89 443	113 898	102 402	112 157	112 573	95 008	72 911	34				
191 774	192 536	230 445	239 446	344 020	487 466	560 447	632 118	670 505	769 671	850 315	943 445	1 064 822	1 128 921	35				
555 761	582 183	657 356	722 176	882 990	1 358 583	1 569 862	1 776 961	1 980 670	2 379 514	2 689 587	2 956 288	3 257 730	3 526 992	36				
234 745	72 681	174 540	261 121	46 511	206 386	381 415	394 380	746 578	1 021 947	1 485 395	1 612 030	1 484 429	2 079 872	37				
39 561	74 010	52 158	37 034	10 748	70 734	123 806	195 972	225 034	252 346	335 282	441 588	575 124	577 880	38				
2 138	3 761	11 979	13 356	9 016	43 619	57 272	72 746	88 000	103 509	123 175	159 703	156 583	181 242	39				
51 071	71 339	51 445	123 221	8 179	16 540	21 487	31 090	37 563	47 430	68 753	75 766	88 532	170 092	40				
327 515	221 791	290 122	434 732	74 454	337 279	583 981	694 189	1 097 175	1 425 232	2 012 605	2 289 081	2 304 668	3 009 086	41				
727 210	839 239	686 906	690 000	583 856	825 769	829 304	798 057	837 859	839 746	882 434	1 004 417	1 110 505	1 296 869	43				
191 700	198 427	554 979	684 485	890 586	1 202 362	1 047 113	1 030 802	1 125 802	1 261 450	1 536 171	1 820 989	2 303 537	2 232 836	44				
160 397	221 150	383 683	423 476	—	94 416	196 305	191 867	199 160	216 254	211 431	212 743	256 941	243 524	45				
1 079 307	1 258 816	1 625 568	1 797 961	1 474 442	2 122 547	2 072 722	2 020 726	2 162 821	2 317 450	2 630 036	3 038 149	3 670 983	3 773 229	46				
3 800 480	4 109 136	5 033 691	5 610 502	4 467 844	6 407 617	7 023 397	8 165 134	9 562 054	10 644 715	12 224 027	13 612 478	15 101 469	17 060 865	47				
—	—	—	—	371 496	522 703	537 469	589 527	676 639	773 843	887 367	929 320	1 000 062	1 108 347	48				
10 276	12 018	16 458	16 470	97 009	159 547	167 326	183 500	203 572	226 150	366 990	471 868	608 972	659 663	49				
—	—	—	—	8 551	11 987	11 987	12 811	10 381	15 586	16 580	23 852	24 342	21 491	50				
10 276	12 018	16 458	16 470	468 505	690 801	716 782	785 838	890 592	1 015 579	1 270 937	1 425 040	1 633 376	1 789 501	51				
14 726	24 009	31 698	32 349	99 686	76 210	54 430	86 027	103 622	103 829	142 343	135 872	146 463	182 058	52				
38 214	63 352	8 761	28 061	536	11 716	12 714	21 792	22 274	35 349	36 481	39 470	54 489	54 150	53				
60 508	54 855	62 432	66 384	73 150	111 475	123 604	144 512	172 205	192 273	262 078	283 978	308 246	320 671					

von Gebietskörperschaften, die bei den Gemeinden (Gv.) unter Lfd. Nr. 16 bzw. 40 enthalten sind. —⁵⁾ Nach Abzug der Erstattungen. —⁶⁾ Einschl. Verwaltungskosten nach Abzug der Erstattungen.

4. Eigenausgaben der Hoheits- und Kämmererverwaltungen

— 1000

Lfd. Nr.	Verwaltungszweig	Bund (VWG)									
		1948 ¹⁾	1949 ²⁾	1950	1951		1952	1953	1954	1955	1956
		vor Gleichstellung von Berlin (West)				nach Gleichstellung von Berlin (West)					
		1	2	3	4	5	6	7	8	9	10
1	Oberste Staatsorgane und auswärtige Angelegenheiten	4 744	25 332	49 518	81 643	81 643	151 944	207 738	233 987	264 701	337 042
2	Verteidigung	9 866	55 269	4 264 928	7 703 867	7 904 569	7 865 956	7 384 690	8 049 494	6 117 347	7 350 909
3	Öffentliche Sicherheit und Ordnung										
4	Bundesgrenzschutz	—	—	—	98 752	98 752	77 159	103 552	126 821	149 250	100 555
5	Polizei	—	34	2 611	34 091	38 827	10 088	8 888	12 566	9 897	13 668
	Öffentliche Ordnungsaufgaben der Gemeinden (Gv.)	—	—	—	—	—	—	—	—	—	—
6	Öffentl. Sicherheit u. Ordnung zus.	—	34	2 611	132 843	137 579	87 847	112 440	139 387	159 147	114 223
7	Rechtspflege	730	1 560	5 050	6 474	6 474	8 069	11 080	12 996	16 457	20 385
8	Allgemeine innere Verwaltung	1 311	8 424	32 279	39 336	39 336	43 395	55 666	63 210	64 246	66 820
9	Finanzwesen (ohne Schuldendienst)										
10	Finanz- u. Steuerverwaltung ⁶⁾	3 146	86 282	342 283	556 517	574 879	774 103	906 360	891 642	447 097	535 542
11	Sonstiges Finanzwesen				28 080	28 080	12 554	26 747	88 503	84 277	9 388
11	Finanzwesen zus.	3 146	86 282	342 283	584 597	602 959	786 657	933 107	980 145	531 374	544 930
12	Schulen										
13	Schulverwaltung	—	—	—	—	—	—	—	—	—	—
14	Volks-, Hilfs- u. Sonderschulen	—	—	—	4 934	4 934	4 942	4 931	4 374	7 379	9 378
15	Mittelschulen	—	—	—	—	—	—	—	—	—	—
16	Höhere Schulen	—	—	—	—	—	—	—	—	—	—
17	Berufsschulen	—	—	—	21	21	5	17	9	6	7
18	Berufsfachschulen	—	—	—	—	—	—	—	—	—	—
19	Fachschulen	—	—	—	—	—	180	463	92	283	653
	Übriges Schulwesen	100	190	388	464	464	430	230	190	245	2 021
20	Schulen zus.	100	190	388	5 419	5 419	5 557	5 641	4 665	7 913	12 059
21	Wissenschaft, Kunst und Volksbildung										
22	Hochschulen	300	—	65	65	65	65	1 371	3 074	4 655	17 444
23	Hochschulkliniken	—	—	—	—	—	—	—	—	—	—
24	Sonstige Wissenschaft	9 361	20 308	44 160	51 010	51 010	49 768	77 093	88 621	97 413	144 392
25	Theater u. Musik	—	0	—	—	—	—	—	—	—	4 450
	Sonstige Kulturpflege, Kirche	—	62	1 804	9 834	9 834	8 466	15 234	19 276	23 208	45 229
26	Wissenschaft, Kunst u. Volksbild. zus.	9 661	20 370	46 029	60 909	60 909	58 299	93 698	110 971	125 276	211 515
27	Sozialwesen (ohne Gesundheitswesen)										
28	Allgem. Fürsorge/Kriegsfolgenhilfe	—	10 152	397 805	314 644	336 544	372 645	418 539	446 953	539 227	556 244
29	Einrichtgn. d. allg. Fürs./Kriegsfolgenh.	—	—	100 119	77 889	77 889	115 986	170 892	122 988	172 523	186 972
30	Fürsorgeverwaltung	—	—	—	—	—	—	—	—	—	—
	Sozialausg. d. Lastenausgleichsfonds u. Zuschüsse a. d. Lastenausgleichsfonds	—	—	—	—	—	79 722	116 172	132 164	517 410	236 632
31	Verwaltung des Lastenausgleichs	—	482	976	1 174	1 174	21 816	80 666	86 679	99 964	110 060
32	Umsiedlung u. Auswanderung	—	—	13 304	17 520	17 520	19 818	24 751	20 559	25 065	27 583
33	Kriegsopfersversorgung	—	—	1 928 310	2 849 589	3 000 670	2 995 166	2 963 282	2 894 005	3 445 530	3 927 030
34	Kriegsgefangenenentschädigung	—	—	—	—	—	—	—	48 990	197 841	617 782
35	Leistungen nach G 131	—	—	339 467	491 112	533 021	804 612	960 954	1 073 847	1 133 034	1 260 539
36	Behörden d. soz. Kriegsfolgenlasten	106	923	113 711	135 795	142 163	160 195	168 542	172 236	12 355	16 896
37	Arbeitslosenfürsorge	—	—	794 946	975 965	1 146 928	1 120 807	1 280 528	935 096	592 193	406 365
38	Arbeitsbeschaffungsmaßnahmen	—	—	59 142	79 443	79 799	51 572	99 487	93 513	87 390	60 878
39	Zuschüsse an Träger d. Sozialvers.	—	—	694 904	1 295 314	1 367 542	1 721 951	2 646 017	2 671 162	3 022 964	3 452 046
40	Förderung d. freien Wohlfahrtspflege	—	—	2 009	1 994	1 994	2 300	5 510	5 504	11 916	11 347
41	Jugendhilfe	—	—	—	81	81	—	17 461	6 874	9 820	5 148
42	Sonstiges Sozialwesen	1 229	3 304	4 388	8 753	12 179	18 877	17 704	26 017	31 906	40 561
43	Sozialwesen zus.	1 335	14 860	4 449 089	6 249 273	6 717 504	7 485 467	8 970 511	8 736 587	9 899 147	10 916 083
44	Gesundheitswesen										
45	Krankenhäuser	—	—	—	—	—	—	—	—	—	—
46	Anstalten f. Nerven- u. Geistesranke	—	—	—	—	—	—	—	—	—	—
47	Sonst. Einrichtgn. d. Gesundheitswes.	—	—	—	—	—	—	—	—	1 714	2 627
48	Gesundheitsdienst	—	—	408	3 072	9 072	5 477	4 752	5 294	5 819	9 438
	Leibesübungen u. Jugendpflege	—	—	13 796	19 438	19 438	33 723	16 298	18 574	24 127	32 968
49	Gesundheitswesen zus.	—	—	14 204	22 510	28 510	39 200	21 050	23 868	31 660	45 033
50	Bau- u. Wohnungswesen (ohne Straßen)										
51	Wohnungsbau u. Wohnsiedlung	10 229	56 188	404 892	406 789	420 379	788 458	1 186 463	899 993	873 692	1 089 502
	Sonst. Bau- u. Wohnungswesen	—	1 491	4 839	7 708	7 708	21 148	18 851	14 502	18 932	35 566
52	Bau- u. Wohnungswesen zus.	10 229	57 679	409 731	414 497	428 087	809 606	1 205 314	914 495	892 624	1 125 068
53	Ernährung, Landwirtschaft u. Forsten	34 522	392 037	567 765	842 938	895 338	875 984	335 231	518 175	675 761	1 385 215
54	Handel, Industrie u. Gewerbe	33 015	205 911	319 739	195 250	195 797	331 478	365 978	323 997	344 991	867 676
55	Verkehr										
56	Straßen, Wege, Brücken	7 306	13 416	206 355	212 342	212 342	243 188	304 691	297 204	478 068	693 822
57	Wasserstraßen, Schifffahrt, Häfen	103 945	161 549	167 460	216 748	216 748	230 674	233 140	222 933	247 269	283 036
	Übriges Verkehrswesen	4 890	6 124	15 497	35 706	35 706	58 695	69 541	49 356	73 058	137 381
58	Verkehr zus.	116 141	181 089	389 321	464 796	464 796	532 557	607 372	569 493	798 395	1 114 239
59	Kommunale Anstalten u. Einrichtungen										
	Den Hoheits- u. Kämmererverw. zugerechnete Ausgaben für das Erwerbsvermögen	—	—	—	—	—	—	—	—	—	—
60	Wirtschaftsunternehmen	—	7 861	26 117	49 054	49 054	93 833	231 057	547 050	642 791	454 771
61	Allgemeines Kapitalvermögen	—	—	—	—	—	183 098	193 780	28 715	4 914	2 587
62	Allgemeines Grundvermögen	—	226	—	7 375	7 375	6 447	13 102	17 502	22 939	26 806
63	Sondervermögen	—	—	—	—	—	—	—	—	—	—
64	Erwerbsvermögen zus.	—	8 087	26 117	56 429	56 429	283 378	437 939	593 267	660 816	484 164
65	Besondere Kriegsfolgenlasten										
66	Wiedergutmachung	—	—	—	774	774	92 332	257 449	371 686	446 114	920 419
67	Kriegsschädenbeseitigung u. Wiederaufbau (soweit nicht aufgeteilt)	—	—	—	—	—	—	—	—	—	—
	Übrige Kriegsfolgenlasten ⁷⁾	212 418	431 578	543 566	714 982	11 728	19 557	25 667	38 299	33 127	97 508
68	Besondere Kriegsfolgenlasten zus.	212 418	431 578	543 566	715 756	12 502	111 889	283 116	409 985	479 241	1 017 927
69	Schuldendienst ¹²⁾	52 631	103 003	150 739	260 280	260 280	284 741	814 046	1 058 617	889 368	1 230 321
70	Abzüglich Erstattungen ⁸⁾	(—)	(23)	(—)	(—)	(—)	(—)	(—)	(—)	(—)	(—)
71	Hoheits- u. Kämmererverwaltungen insges.	489 847	1 591 709	11 613 357	17 836 817	17 898 131	19 762 024	21 844 617	22 743 339	21 958 464	26 843 609

nach Verwaltungszweigen und Gebietskörperschaften (Ebenen)

DM —

	Lastenausgleichsfonds										Länder und Stadtstaaten			Lfd. Nr.			
1957 ³⁾	1948 ¹⁾	1949	1950	1951	1952	1953	1954	1955	1956	1957 ³⁾	Länder						
											1948 ¹⁾	1949	1950				
11	12	13	14	15	16	17	18	19	20	21	22	23	24				
360 249	—	—	—	—	—	—	—	—	—	—	33 478	38 988	33 690	1			
7 620 601	—	—	—	—	—	—	—	—	—	—	3 114 946	3 584 209	429 894	2			
129 880	—	—	—	—	—	—	—	—	—	—	—	—	—	3			
14 659	—	—	—	—	—	—	—	—	—	—	283 352	382 260	405 385	4			
—	—	—	—	—	—	—	—	—	—	—	—	—	—	5			
144 539	—	—	—	—	—	—	—	—	—	—	283 352	382 266	405 385	6			
21 429	—	—	—	—	—	—	—	—	—	—	301 563	457 443	512 515	7			
80 111	—	—	—	—	—	—	—	—	—	—	116 117	178 384	189 659	8			
587 087	11 400	38 205	42 400	33 375	15 199	11 429	26 697	26 697	47 887	46 268	342 312	513 724	360 280	9			
1 816	—	—	—	—	—	—	—	—	—	—				10			
588 903	11 400	38 205	42 400	33 375	15 199	11 429	26 697	26 697	47 887	46 268	342 312	513 724	360 280	11			
—	—	—	—	—	—	—	—	—	—	—	13 352	18 901	20 553	12			
8 818	—	—	—	—	—	—	—	—	—	—	424 258	672 643	734 832	13			
—	—	—	—	—	—	—	—	—	—	—	12 836	20 599	22 726	14			
11	—	—	—	—	—	—	—	—	—	—	109 926	176 376	194 952	15			
—	—	—	—	—	—	—	—	—	—	—	17 939	33 881	38 766	16			
720	—	—	—	—	—	—	—	—	—	—	36 109	8 163	8 954	17			
2 072	—	—	—	—	—	—	—	—	—	—				32 613	38 609	18	
—	—	—	—	—	—	—	—	—	—	—	10 589	21 189	24 132	19			
11 621	—	—	—	—	—	—	—	—	—	—	625 009	984 365	1 083 524	20			
47 895	—	—	—	—	—	—	—	—	—	—	126 426	196 142	203 989	21			
113 446	—	—	—	—	—	—	—	—	—	—	59 964	98 260	102 023	22			
4 558	—	—	—	—	—	—	—	—	—	—	22 564	34 771	40 055	23			
164 237	—	—	—	—	—	—	—	—	—	—	22 570	33 023	33 327	24			
—	—	—	—	—	—	—	—	—	—	—	71 244	113 088	123 870	25			
330 136	—	—	—	—	—	—	—	—	—	—	302 768	475 283	503 272	26			
595 571	—	—	—	—	—	—	—	—	—	—	554 113	660 207	143 780	27			
153 008	—	—	—	—	—	—	—	—	—	—	91 723	88 254	13 531	28			
—	—	—	—	—	—	—	—	—	—	—	—	4 057	3 403	29			
342 818	—	595 721	1 034 200	944 400	928 800	1 463 588	1 701 744	889 954	909 658	1 216 165	—	—	—	30			
171 364	—	—	—	—	—	—	—	—	—	—	—	1 192	2 456	31			
29 807	—	—	—	—	—	—	—	—	—	—	—	5 963	—	32			
3 584 698	—	—	—	—	—	—	—	—	—	—	976 285	1 826 183	386 798	33			
331 236	—	—	—	—	—	—	—	—	—	—	—	—	—	34			
1 473 699	—	—	—	—	—	—	—	—	—	—	116 423	237 079	—	35			
14 453	—	—	—	—	—	—	—	—	—	—	39 496	128 509	19 577	36			
361 210	—	—	—	—	—	—	—	—	—	—	75 441	596 357	93 920	37			
48 176	—	—	17 200	26 100	89 500	63 685	57 422	31 504	8 087	192	—	—	37 017	38			
4 746 892	—	—	—	—	—	—	—	—	—	—	384 979	480 502	783	39			
32 048	—	—	—	—	—	—	—	—	—	—	—	14 595	9 718	40			
4 497	—	—	—	—	—	—	—	—	—	—	23 877	61 657	49 406	41			
66 594	—	—	—	—	—	—	—	—	—	—	—	186 988	209 978	42			
11 956 971	—	595 721	1 051 400	970 500	1 018 300	1 527 273	1 759 166	921 458	917 745	1 216 357	2 374 279	4 291 541	970 368	43			
—	—	—	—	—	—	—	—	—	—	—	68 840	96 165	104 337	44			
2 388	—	—	—	—	—	—	—	—	—	—				43 546	47 250	48 801	45
11 073	—	—	—	—	—	—	—	—	—	—				2 383	20 964	28 738	46
49 677	—	—	—	—	—	—	—	—	—	—	—	—	—	47			
63 138	—	—	—	—	—	—	—	—	—	—	114 769	164 379	181 876	48			
1 673 593	99 000	445 631	662 000	1 166 213	580 414	477 360	1 034 860	1 020 691	955 599	782 685	252 380	609 410	306 311	49			
63 885	—	—	—	—	—	—	—	—	—	—	83 435	105 819	126 689	50			
1 737 478	99 000	445 631	662 000	1 166 213	580 414	477 360	1 034 860	1 020 691	955 599	782 685	335 815	715 229	433 000	51			
2 556 206	—	15 000	61 400	89 400	96 500	155 967	225 475	276 889	222 818	221 186	330 518	745 555	485 751	52			
906 182	—	621	197 400	160 400	96 400	250 077	373 899	228 768	168 468	124 002	130 311	172 388	226 616	53			
731 457	—	—	—	—	—	—	—	—	—	—	270 642	360 993	242 479	54			
334 437	—	—	—	—	—	—	—	—	—	—	50 373	45 656	34 516	55			
171 390	—	—	—	—	—	—	—	—	—	—	10 826	16 201	27 440	56			
1 237 284	—	—	—	—	—	—	—	—	—	—	331 841	422 850	304 435	57			
2 800	—	—	—	—	—	—	—	—	—	—	6 012	49 005	27 667	58			
376 888	—	—	—	—	—	—	—	—	—	—	8 769	38 622	99 064	59			
199 573	—	—	—	—	—	—	—	—	—	—		26 716	296	60			
22 785	—	—	—	—	—	—	—	—	—	—		21 881	30 790	12 029	61		
—	—	—	—	—	—	—	—	—	—	—	—	2 196	6 256	62			
599 246	—	—	—	—	—	—	—	—	—	—	30 650	98 324	117 645	63			
1 319 171	—	—	—	—	—	—	—	—	—	—	87 898	162 967	147 775	64			
—	—	—	—	—	—	—	—	—	—	—	167 872	249 048	230 820	65			
58 692	—	—	—	—	—	—	—	—	—	—	70 022	57 309	21 146	66			
1 377 863	—	—	—	—	—	—	—	—	—	—	325 792	469 324	399 741	67			
1 322 941	—	—	—	—	—	12 864	13 572	66 142	165 122	198 545	138 703	398 687	446 662	68			
45 278	—	—	—	—	—	—	—	—	—	—	(16 972)	(48 432)	(30 510)	69			
30 872 420	110 400	1 095 178	2 014 600	2 419 888	1 806 813	2 434 970	3 433 669	2 540 645	2 477 639	2 589 043	9 238 234	14 141 940	7 111 979	70			
														71			

Lfd. Nr.	noch: Länder und Stadtstaaten													
	noch: Länder							Stadtstaaten						
	1951	1952	1953	1954 ¹⁾	1955	1956	1957 ²⁾	1948 ¹⁾	1949	1950	1951 ⁴⁾	1952	1953	
								ohne Berlin (West)				einschl.		
1	25	26	27	28	29	30	31	32	33	34	35	36	37	38
1	38 630	44 196	45 232	50 544	54 072	55 347	54 961	7 071	9 269	7 531	10 282	18 097	19 230	22 284
2	32 871	50 569	22 459	16 750	20 203	20 067	17 100	397 532	288 887	31 491	3 398	3 398	14 735	6 533
3	—	—	—	—	—	—	—	—	—	—	—	—	—	—
4	502 763	610 910	667 169	737 726	786 866	897 734	985 437	48 350	66 657	62 639	71 185	174 855	212 691	239 494
5	—	—	—	—	—	—	—	—	—	—	—	—	—	—
6	502 763	610 910	667 169	737 726	786 866	897 734	985 437	48 350	66 657	62 639	71 185	174 855	212 691	239 494
7	584 398	678 165	753 553	807 854	852 355	935 873	993 662	30 060	45 170	47 011	50 341	91 249	105 867	111 264
8	245 835	268 934	303 528	302 699	318 102	370 490	391 074	15 373	19 961	27 091	26 041	67 475	72 666	85 973
9	285 324	266 724	287 248	294 507	746 399	833 416	901 294	75 787	73 107	35 120	25 850 3 075	55 708	66 635 17 205	77 042 25 259
10	10 152	10 669	6 791	3 939	8 772	22 799	51 118							
11	295 475	277 393	280 457	298 446	737 627	810 617	850 176	75 787	73 107	35 120	28 926	55 708	83 840	102 301
12	21 565	26 863	28 512	36 163	37 406	42 688	45 393	3 809	3 555	4 351	4 123	9 519	11 991	12 311
13	894 995	1 012 271	1 181 428	1 323 459	1 346 776	1 530 300	1 703 557	40 810	65 220	67 432	81 667	152 114	177 598	203 243
14	33 384	43 804	56 931	70 191	81 858	116 106	138 137	6 766	4 143	4 929	5 876	12 590	17 361	21 051
15	228 582	272 902	320 232	355 452	399 264	479 362	524 057	18 779	27 222	25 127	28 157	51 883	59 888	70 279
16	52 647	69 766	99 273	116 358	139 489	176 911	194 842	8 915	13 712	12 667	15 979	—	42 349	51 540
17	10 927	9 149	5 561	23 920	31 084	33 182	37 612	5 610	5 703	6 972	7 441	52 161	15 319	13 160
18	43 333	52 061	61 342	63 888	78 858	91 295	107 053	5 610	2 536	2 211	3 542	—	14 639	17 630
19	26 278	25 926	31 258	29 481	27 388	34 014	38 751	1 697	1 362	844	953	4 231	5 965	7 074
20	1 311 711	1 512 742	1 784 537	2 018 912	2 142 123	2 503 858	2 789 402	86 386	123 452	124 533	147 738	282 498	345 110	396 288
21	225 185	273 929	312 530	355 733	380 967	449 388	514 918	4 569	6 264	6 693	7 438	—	55 483	60 520
22	120 811	147 389	177 770	193 471	222 494	250 720	273 812	9 762	14 040	15 291	16 908	—	18 552	21 037
23	45 663	47 497	59 349	66 830	73 850	114 422	61 079	4 056	6 307	6 407	6 663	128 286	18 322	18 098
24	40 408	40 022	44 710	47 612	49 349	61 060	62 429	7 807	11 075	12 301	10 633	—	26 513	27 504
25	150 590	162 110	179 214	184 857	200 955	215 479	278 173	5 673	6 772	7 376	8 797	—	28 400	28 333
26	582 657	670 947	773 573	848 503	927 615	1 091 069	1 190 411	31 867	44 459	48 067	50 529	128 286	147 270	155 492
27	122 850	182 345	177 372	162 595	110 881	131 723	149 315	49 032	57 311	45 046	60 587	—	188 104	195 044
28	28 140	23 349	62 345	27 016	26 192	32 407	52 310	15 807	17 765	9 989	10 111	—	24 648	53 286
29	3 976	3 965	4 718	2 912	3 517	5 056	5 575	—	8 376	8 301	9 590	—	27 313	33 581
30	—	215 478	669 860	501 943	713 070	783 054	789 478	—	—	—	—	—	23 329	63 922
31	3 922	9 211	13 899	16 843	13 292	20 961	15 817	—	987	1 892	2 749	—	4 845	8 902
32	—	—	4 476	3 443	2 605	88	36	—	0	—	—	—	—	1 207
33	102 103	41 155	26 978	4 542	2 657	8 181	12 087	43 175	61 290	18 594	1 058	—	2 906	838
34	—	—	—	7 238	1 465	8 813	9 425	—	—	—	—	—	—	—
35	—	—	—	—	—	596	1 506	2 152	5 609	—	—	—	—	—
36	12 872	10 180	15 027	17 348	181 531	197 085	211 385	1 514	4 025	610	1 226	—	387	687
37	14 240	2 833	231	—	—	—	—	6 399	32 551	7 454	—	3 363	3 912	1 325
38	22 451	23 193	34 437	42 240	9 214	6 802	1 754	—	—	—	—	—	27 754	26 449
39	10 309	19 888	3 061	174	1 204	228	947	17 401	19 467	18	1 200	1 200	7 147	1 910
40	7 839	8 558	6 688	7 104	8 670	18 406	21 715	—	192	74	103	—	4 328	1 633
41	57 905	48 310	68 673	46 451	47 625	57 226	72 447	11 450	20 648	17 862	21 834	—	78 036	91 523
42	252 515	40 385	48 830	83 200	86 318	92 519	100 410	16 425	19 789	23 652	—	—	10 668	11 895
43	639 121	628 850	1 136 775	923 049	1 203 031	1 362 969	1 444 135	156 161	244 648	129 629	132 060	502 181 ¹⁾	397 377	492 202
44	50 124	51 828	58 696	53 798	61 333	82 126	103 660	65 863	95 454	90 965	88 500	113 501 ¹⁾	215 115	244 711
45	48 703	55 965	89 029	55 230	60 051	64 257	71 225							
46	8 232	7 895	14 016	13 101	14 353	14 799	12 605							
47	50 973	61 604	64 411	60 490	67 043	72 987	81 671							
48	33 898	48 243	43 492	55 423	60 359	79 641	93 065	1 825	5 241	5 789	6 384	—	20 061	21 722
49	191 930	225 535	269 644	238 042	263 139	313 810	362 226	75 849	111 145	106 307	113 501	113 501 ¹⁾	283 361	319 343
50	512 428	815 056	730 641	864 607	684 013	1 258 098	1 205 583	102 074	92 379	83 938	47 650	96 202	234 756	191 795
51	145 980	150 525	165 892	187 084	191 163	217 826	262 468	21 732	29 132	32 413	34 585	63 155	65 452	84 802
52	658 408	965 581	896 533	1 051 691	875 176	1 475 924	1 468 051	123 806	121 511	116 351	82 235	159 357	300 208	276 597
53	625 729	687 362	836 183	797 363	835 835	1 069 907	1 080 082	22 674	67 534	8 044	12 355	24 671	19 693	37 408
54	246 357	300 709	288 641	217 345	218 665	236 893	184 208	33 914	10 081	13 454	9 039	22 280	37 639	67 468
55	293 585	322 994	393 009	440 109	614 608	703 469	663 522	21 915	42 232	26 594	30 224	45 725	60 854	59 755
56	32 290	32 532	35 707	35 034	38 351	43 777	36 561	89 803	132 004	95 442	83 478	—	102 574	107 096
57	26 533	67 041	45 979	86 373	65 819	148 614	194 279	5 507	7 435	3 337	6 404	92 451	10 112	8 704
58	352 408	422 567	474 695	561 516	718 778	895 860	894 362	117 225	181 671	125 373	120 106	138 176	173 540	175 555
59	29 223	26 589	20 332	28 952	25 805	50 542	39 720	53 930	78 887	85 197	87 915	226 718	189 959	199 698
60	125 236	98 912	97 284	115 049	125 924	133 034	148 205	17	23 729	4 935	14 196	14 234	19 835	34 808
61	2 859	304	1 580	6 629	19 336	124	19 896							
62	14 304	15 460	21 437	30 724	31 842	34 008	31 486							
63	7 445	1 608	2 216	2 596	1 552	11 414	4 222							
64	149 844	116 284	122 517	154 998	178 654	17894								

¹⁾ Nur DM-Abschnitt. — ²⁾ Rechnungsjahr 1948 Vereinigtes Wirtschaftsgebiet; Rechnungsjahr 1949 Vereinigtes Wirtschaftsgebiet und Bund. — ³⁾ Vorläufiges Erstattungs

für die Rechnungsjahre 1948 bis 1957
nach Verwaltungszweigen und Gebietskörperschaften (Ebenen)

A 4

DM —

				Gemeinden und Gemeindeverbände											Lfd. Nr.
staaten				1948 ¹⁾	1949 ²⁾	1950 ³⁾	1951 ⁴⁾	1952	1953	1954	1955	1956	1957 ⁵⁾		
1954	1955	1956	1957 ⁶⁾												
Berlin (West)															
39	40	41	42	43	44	45	46	47	48	49	50	51	52		
24 426 4 638	26 413 3 028	29 342 2 997	32 084 3 121	10 005	11 455	7 797	6 516	6 775	5 935	4 917	2 513	563	2 403	1	
240 367	266 396	287 255	323 866	103 512	150 010	158 702	176 325	182 812	208 050	176 897	190 284	197 890	225 569	3	
—	—	—	—	—	90 763	95 147	113 522	131 173	146 457	155 571	165 137	190 293	202 230	5	
240 367	266 396	287 255	323 866	103 512	240 773	253 849	289 847	313 985	354 507	332 468	355 421	388 183	427 799	6	
125 226	127 454	146 685	159 271	—	—	—	—	—	—	—	—	—	—	7	
85 365	80 557	99 545	110 929	375 255	475 203	514 595	589 248	653 183	714 898	781 358	854 315	948 706	1 034 547	8	
73 926 2 974	137 341 2 634	155 784 3 008	177 302 6 642	118 997	162 287	187 393	220 215	246 814	279 161	296 941	316 082	346 294	376 422	9	
76 900	139 975	158 792	183 944	118 997	162 287	187 393	220 215	246 814	279 161	296 941	316 082	346 294	376 422	10	
12.633	11 668	13 445	14 440	7 710	11 022	12 362	14 638	16 430	18 147	19 200	23 025	26 915	38 934	12	
217 430	243 079	288 571	309 438	217 955	353 403	446 608	560 346	644 936	763 865	780 373	876 074	992 053	1 061 404	13	
26 952	32 497	39 479	42 044	21 574	31 737	36 748	50 360	63 381	82 526	97 743	109 899	125 054	135 937	14	
80 387	94 814	110 665	113 759	100 090	148 584	158 215	196 096	232 829	270 382	331 008	361 436	425 869	438 147	15	
51 692	60 625	76 120	84 082	57 260	95 575	114 690	159 720	195 705	243 197	274 076	295 991	344 863	358 458	16	
15 835	7 997	3 161	3 100	26 436	16 738	22 110	28 405	32 152	37 053	44 382	43 036	55 601	54 582	17	
18 836	20 759	23 741	26 507	24 124	27 554	37 155	42 266	49 179	56 683	61 777	68 485	70 187	70 187	18	
8 152	7 523	8 176	9 560	7 930	7 523	9 323	7 727	8 213	9 915	9 222	12 514	14 604	20 433	19	
431 917	478 962	563 358	602 930	438 954	688 705	827 610	1 054 088	1 235 912	1 483 264	1 612 687	1 783 732	2 053 444	2 178 081	20	
59 192	71 745	69 913	87 171	—	—	—	—	—	—	—	—	—	—	21	
21 895	23 331	32 645	34 959	—	—	—	—	—	—	—	—	—	—	22	
17 434	18 187	23 079	4 741	10 568	16 793	21 142	29 676	27 443	36 448	34 349	42 126	44 970	63 355	23	
32 582	36 165	33 367	36 088	63 509	86 348	92 561	106 101	118 684	127 588	141 177	166 246	180 940	202 386	24	
28 443	31 685	36 702	57 865	30 574	46 341	58 090	68 694	80 320	97 211	114 735	130 263	147 366	153 210	25	
159 546	181 113	195 706	220 824	104 652	149 481	171 793	204 470	226 447	261 247	290 261	338 635	373 276	418 951	26	
209 323	211 464	198 418	198 371	346 314	573 029	504 605	534 967	590 290	646 194	736 644	706 858	779 836	814 478	27	
46 005	12 558	12 905	23 656	38 051	62 551	73 325	87 702	91 898	128 432	146 240	161 143	180 691	194 058	28	
38 076	40 056	42 476	45 399	58 769	81 845	87 171	98 449	109 176	123 752	134 016	145 816	159 830	167 365	29	
63 173	86 746	108 264	140 370	—	—	—	—	—	—	—	—	—	—	30	
12 319	18 746	20 155	11 027	111	14 401	27 548	32 748	42 382	50 388	44 104	63 396	78 662	74 990	31	
1 012	160	376	145	—	—	—	—	—	—	—	—	—	—	32	
183	24	66	119	—	—	—	—	—	—	—	—	—	—	33	
1 126	305	1 058	1 035	—	—	—	—	—	—	360	976	3 372	4 805	34	
2 021	21 553	20 790	22 730	—	—	—	—	—	—	—	—	—	—	35	
369	—	—	—	—	—	—	—	—	—	—	—	—	—	36	
70 574	57 655	50 803	20 311	—	—	—	—	—	—	—	—	—	—	37	
264	—	59	12 000	—	—	—	—	—	—	—	—	—	—	38	
1 786	2 015	4 690	6 031	3 027	4 762	5 405	7 317	6 590	7 385	8 522	10 081	11 573	12 643	39	
91 412	95 994	127 839	137 775	76 223	91 143	93 477	111 649	127 570	151 729	192 759	205 954	231 179	237 999	41	
14 346	17 756	21 333	23 955	61 192	40 571	39 445	31 399	37 529	42 322	45 036	50 000	57 019	60 669	42	
551 989	564 984	609 232	642 924	583 688	868 304	830 976	904 232	1 005 435	1 156 202	1 310 505	1 348 371	1 502 162	1 567 009	43	
255 219	261 659	299 879	320 440	267 856	422 561	486 156	581 635	657 213	735 543	837 784	931 460	1 050 160	1 184 062	44	
13 162	13 572	15 775	17 267	19 936	19 779	20 966	22 441	22 441	67 060	122 202	137 025	149 517	166 069	45	
27 756	26 833	31 480	37 542	34 376	23 351	24 513	29 028	31 915	34 761	36 158	37 832	44 123	46 420	46	
17 129	19 895	23 767	25 337	57 860	62 768	64 531	77 705	91 122	106 162	118 866	132 843	147 222	167 252	47	
22 504	20 395	28 646	28 855	9 925	19 440	28 716	40 487	50 887	62 251	73 781	91 860	109 797	121 326	48	
333 770	342 354	399 547	429 441	370 017	548 056	623 695	749 910	853 578	1 005 777	1 188 791	1 331 020	1 500 819	1 685 132	49	
241 353	246 725	199 854	171 737	37 400	190 041	258 686	322 762	365 224	433 957	456 834	494 084	479 828	470 699	50	
79 478	82 561	93 491	98 791	230 162	190 466	209 317	234 629	260 687	313 828	344 279	377 779	412 594	442 761	51	
320 831	329 286	293 345	270 528	267 562	380 506	468 093	557 391	625 911	747 785	801 113	871 863	892 422	913 460	52	
35 472	38 005	40 416	42 302	13 694	67 860	76 527	88 690	99 897	106 336	110 111	129 200	135 974	145 057	53	
68 923	81 243	106 954	60 935	114 808	81 883	33 680	45 183	52 443	63 119	85 060	110 308	115 041	114 218	54	
71 946	111 136	147 605	129 006	166 219	384 987	493 797	619 544	770 754	913 283	1 071 100	1 377 268	1 522 431	1 552 312	55	
130 220	143 894	134 992	141 259	9 304	12 013	18 211	20 554	23 591	27 831	33 436	42 213	40 252	40 070	56	
8 134	7 752	12 051	9 454	—	—	—	—	—	—	—	—	—	—	57	
210 300	262 782	294 648	279 719	175 523	397 000	512 008	640 098	794 345	941 114	1 104 536	1 419 481	1 562 683	1 592 382	58	
223 808	262 944	277 019	292 604	421 387	567 559	694 618	880 247	1 035 186	1 242 414	1 451 046	1 732 596	1 954 678	2 035 072	59	
43 792	63 683	58 257	110 400	18 830	101 180	124 789	138 780	305 114	321 811	435 590	544 764	566 579	1 171 663	60	
5 162	4 259	13 250	14 682	22 541	28 700	21 166	35 906	57 371	38 973	48 626	67 181	59 125	58 576	61	
37 131	51 105	45 491	54 009	52 993	80 162	103 016	136 951	167 262	214 462	260 385	295 605	270 890	319 133	62	
7 808	10 708	8 275	10 129	4 771	3 152	27 496	32 523	34 432	37 928	46 244	50 555	51 999	60 484	63	
93 893	129 755	125 273	189 229	99 135	213 194	276 469	344 159	564 129	613 174	790 845	958 105	948 593	1 609 856	64	
98 835	153 240	93 314	115 319	—	—	—	—	—	—	—	—	—	—	65	
17 924	18 085	21 331	22 725	33 695	42 860	32 749	35 546	32 384	36 909	34 082	21 552	15 654	19 104	66	
83 388	115 905	85 273	95 272	—	—	—	—	—	—	—	—	—	—	67	
200 147	287 230	199 918	233 316	33 695	42 860	32 749	35 546	32 384	36 909	34 082	21 552	15 654	19 104	68	
174 362	159														

5. Steuereinnahmen von Bund, Ländern und Gemeinden (Gv.) zusammen nach Arten

— 1000 DM —

Steuerart	1948 ¹⁾	1949	1950	1951		1952	1953	1954	1955	1956	1957 ²⁾
	ohne Berlin (West)				einschl. Berlin (West)						
	1	2	3	4	5	6	7	8	9	10	11
Besitz- u. Verkehrsteuern											
Umsatzsteuer u. Umsatz- ausgleichsteuer	2 198 158	3 899 324	4 920 000	7 219 170	7 473 408	8 422 588	8 977 965	9 958 407	11 496 984	12 276 144	12 702 221
Einkommen- u. Körperschaft- steuern (Aufkommen)											
Lohnsteuer	1 364 695	2 135 922	1 690 367	2 960 423	3 098 473	3 730 591	3 700 534	4 003 805	4 644 387	5 534 097	5 244 833
Einkommensteuer ³⁾	1 956 472	2 413 669	1 992 275	2 696 173	2 764 299	4 383 704	4 878 148	5 057 663	4 521 517	5 623 593	6 171 799
Körperschaftsteuer	858 781	1 452 173	1 528 467	2 540 110	2 572 829	2 819 757	2 971 472	3 110 980	3 197 378	3 880 423	4 667 914
Abweichungen durch zeit- liche Überschneidungen bei Verrechnung der Bundes- anteile	—	—	—	+ 104	+ 104	— 2 792	+ 20	+ 2 865	— 1 144	— 25	+ 4 897
Einnahmen aus den Ein- kommen- u. Körper- schaftsteuern	4 179 947	6 001 764	5 211 109	8 196 810	8 435 705	10 931 260	11 550 174	12 175 313	12 362 138	15 038 087	16 089 443
Vermögenssteuer	158 392	115 232	109 147	128 397	150 919	180 692	571 859	522 810	613 446	762 414	827 142
Erbschaftsteuer	8 009	18 690	24 582	40 759	42 882	53 517	61 939	77 043	80 321	69 824	71 082
Grunderwerbsteuer	6 233	26 075	40 653	46 898	48 228	53 075	60 998	78 111	100 138	103 017	110 432
Kapitalverkehrssteuer	5 930	13 200	17 216	27 273	28 697	35 324	52 331	84 858	124 435	122 240	124 560
Kraftfahrzeugsteuer einschl. Zuschlag	173 130	282 423	346 374	406 925	420 150	479 121	542 874	614 936	765 888	871 090	992 816
Versicherungsteuer	37 026	56 643	68 188	83 297	85 863	97 998	113 070	127 905	145 156	169 115	190 629
Wett- u. Lotteriesteuer	27 324	75 514	68 974	91 322	97 419	103 702	125 991	137 654	147 748	203 017	228 574
Wechselsteuer	15 569	33 929	47 581	55 577	57 311	64 013	70 542	78 974	90 050	99 625	105 657
Beförderungsteuer	121 952	266 631	239 862	332 234	335 446	377 857	165 562	178 428	232 357	263 061	284 192
Feuerschutzsteuer	10 729	19 156	18 345	23 108	23 621	24 120	25 023	25 288	26 004	29 739	32 580
Notopfer Berlin ⁴⁾	109 563	305 234	383 588	645 794	645 794	814 219	1 003 932	1 127 969	1 308 249	1 089 754	544 264
Übrige Besitz- u. Verkehr- steuern	20 576	10 492	8 736	13 714	13 716	2 385	2 466	858	579	— 219	117
Besitz- u. Verkehrsteuern zusammen	7 072 540	11 124 307	11 504 353	17 311 278	17 859 159	21 639 871	23 324 726	25 188 554	27 493 493	31 096 908	32 303 709
Zölle u. Verbrauchsteuern											
Zölle	98 998	446 636	706 777	830 593	852 735	1 121 315	1 319 050	1 551 144	1 849 382	2 013 798	2 001 792
Tabaksteuer	1 136 515	2 152 000	2 093 304	2 234 145	2 369 458	2 361 306	2 273 276	2 346 484	2 624 485	2 815 729	2 959 723
Kaffeesteuer	131 100	250 641	356 226	430 065	451 953	560 846	440 533	304 533	367 562	411 848	461 153
Zuckersteuer	238 852	366 542	387 938	403 386	421 290	339 507	356 204	379 937	380 133	169 686	163 515
Biersteuer	121 361	302 864	314 612	281 734	292 849	334 141	373 116	395 788	454 800	495 902	579 576
Aus dem Branntweinmonopol ..	126 162	498 993	478 558	517 522	534 832	527 080	548 782	515 714	611 081	710 310	787 998
Mineralölsteuer	17 440	48 861	96 889	542 890	553 165	634 477	716 090	810 111	1 255 916	1 510 096	1 612 472
Sonstige Verbrauchsteuern ..	113 572	151 304	186 569	188 354	199 811	189 129	182 652	171 724	188 161	146 705	160 839
Zölle u. Verbrauchsteuern zusammen	1 983 994	4 217 841	4 620 873	5 428 689	5 676 093	6 067 801	6 209 703	6 475 435	7 731 520	8 214 074	8 727 068
Lastenausgleichabgaben	110 400	1 628 227	2 098 000	2 066 221	2 066 221	1 817 359	2 037 659	2 253 964	2 753 802	2 178 678	2 040 066
darunter: Vermögensabgabe ..	—	1 301 047	1 639 800	1 570 800	1 570 800	1 361 400	1 512 895	1 605 041	1 855 814	1 645 375	1 586 240
Sonstige Abgaben ⁵⁾	—	56 511	45 260	8 544	43 689	131 511	21 625	15 451	12 868	8 795	7 372
Gemeindesteuern											
Grundsteuern	709 899 ⁶⁾	1 017 301 ⁶⁾	1 102 813	1 125 094	1 218 633	1 242 596	1 305 986	1 354 067	1 387 754	1 419 970	1 472 865
Gewerbesteuren	561 546 ⁶⁾	1 004 922 ⁶⁾	1 283 036	2 111 028	2 175 931	2 766 422	3 125 908	3 523 483	3 777 024	4 433 580	5 045 128
Vergnügungsteuern	93 577 ⁶⁾	98 684 ⁶⁾	117 427	133 865	143 768	155 937	169 271	180 174	187 841	205 421	206 386
Sonstige Gemeindesteuern ..	55 085 ⁶⁾	119 115 ⁶⁾	161 788	179 841	192 417	211 239	232 786	255 261	284 199	289 355	309 354
Gemeindesteuern zusammen ..	1 518 265⁷⁾	2 387 743⁷⁾	2 665 064	3 549 828	3 730 749	4 376 194	4 833 951	5 312 985	5 636 818	6 348 326	7 033 734
Steuereinnahmen insgesamt ..	10 685 198	19 414 628	20 933 549	28 364 556	29 375 907	34 032 737	36 427 667	39 246 389	43 628 500	47 906 784	50 111 951
davon entfallen auf:											
Bund	212 290	963 928	9 849 797	15 558 262	16 116 503	19 274 794	20 373 826	21 975 007	24 434 175	26 419 775	27 044 571
Lastenausgleichfonds	110 400	1 628 227	2 098 000	2 066 221	2 066 221	1 817 359	2 037 659	2 253 964	2 753 802	2 178 678	2 040 066
Länder	7 756 648	12 771 241	5 800 512	6 584 022	6 584 022	7 500 440	8 156 034	8 529 229	9 478 034	11 305 974	12 207 322
Hansestädte	1 185 753	1 811 209	699 160	854 052	854 052	957 257	1 008 775	1 154 123	1 304 850	1 570 967	1 715 395
Berlin (West)	—	—	—	—	453 110	641 352	600 245	677 462	700 925	868 518	902 499
Gemeinden (Gv.)	1 420 107	2 240 024	2 486 080	3 301 999	3 301 999	3 841 535	4 251 128	4 656 604	4 956 714	5 562 872	6 202 098
Außerdem: Kohlenabgabe ⁸⁾	—	—	—	70 064	70 064	210 901	205 400	186 689	50 880	20 224	323 308

¹⁾ Nur DM-Abschnitt. — ²⁾ Vorläufiges Ergebnis. — ³⁾ Veranlagte Einkommensteuer und nicht veranlagte Einkommensteuer vom Ertrag. — ⁴⁾ Soweit an den Bund abgeführt, einschl. Aufkommen in Berlin (West) ab 1. 4. 1953. — ⁵⁾ Baunotabgabe, Währungsnotopfer (bis 31. 3. 1953 in Berlin (West) als eigene Steuer erhoben) und andere Abgaben. — ⁶⁾ Ohne, ⁷⁾ einschl. nicht aufteilbare Gemeindesteuern der Hansestädte (1948 98 158, 1949 147 719 Tsd. DM). — ⁸⁾ Abgabe zur Förderung des Bergarbeiterwohnungsbaues. In Tab. A 1 und 3 unter Lfd. Nr. 33 enthalten.

6. Ausgaben und Einnahmen des Saarlandes für die Rechnungsjahre 1956 und 1955

— Mill. Mks —

a) nach Arten

Art der Ausgaben und Einnahmen	1956			1955		
	Zusammen	Davon entfallen auf:		Zusammen	Davon entfallen auf:	
		Staat	Gemeinden (Gv.)		Staat	Gemeinden (Gv.)
	1	2	3	4	5	6
Ausgaben						
Vermögensunwirksame Ausgaben						
Personalausgaben	28 741	20 781	7 960	24 192	17 479	6 713
Zuweisungen an Zweckverbände usw.	24 272	23 724	548	11 839	11 438	402
Sonstige	37 785	31 074	6 710	49 625	43 503	6 122
Vermögensunwirksame Ausgaben zusammen	90 798	75 580	15 218	85 657	72 420	13 237
Vermögenswirksame Ausgaben						
Bauten und große Instandsetzungen	14 563	3 949	10 614	13 153	2 986	10 167
Sonstige Investitionen	12 610	11 058	1 552	18 368	16 623	1 745
Zuführungen an Rücklagen und an Kapitalvermögen, Tilgung	3 171	911	2 260	2 812	1 290	1 522
Vermögenswirksame Ausgaben zusammen	30 344	15 919	14 425	34 333	20 899	13 434
Ausgaben insgesamt¹⁾	120 731	16 570	245	119 612	14 329	209
Zuweisungen und Darlehen an Gebietskörperschaften		108 068	29 478		107 648	26 503
Ausgaben der Ebenen¹⁾		—	2 102		—	1 911
Zuweisungen und Darlehen an Gebietskörperschaften gleicher Ebene						
Einnahmen						
Allgemeine Deckungsmittel						
Steuern	98 976	88 894	10 081	76 399	66 886	9 513
Sonstige	1 430	1 122	309	3 307	2 938	370
Allgemeine Deckungsmittel zusammen	100 405	90 016	10 389	79 706	69 824	9 882
Vermögensunwirksame Einnahmen						
Gebühren, Entgelte, Strafen	8 645	6 195	2 450	7 747	5 791	1 956
Sonstige	7 038	5 069	1 969	3 872	2 028	1 844
Vermögensunwirksame Einnahmen zusammen	15 683	11 264	4 419	11 619	7 819	3 800
Vermögenswirksame Einnahmen						
Schuldenaufnahmen aus Kreditmarktmitteln	7 732	7 277	455	9 577	8 000	1 577
Rückflüsse von Darlehen	2 108	1 945	162	3 300	3 151	149
Sonstige	1 177	133	1 045	1 022	52	970
Vermögenswirksame Einnahmen zusammen	11 017	9 355	1 662	13 899	11 203	2 695
Einnahmen insgesamt¹⁾	126 695	14 868	16 050	104 846	106	12 029
Zuweisungen und Darlehen von Gebietskörperschaften		125 503	32 110		88 952	28 029
Einnahmen der Ebenen¹⁾		—	2 216		—	1 995
Zuweisungen und Darlehen von Gebietskörperschaften gleicher Ebene						
Rücklagen für den Gesamthaushalt						
Zuführungen	807	—	807	606	15	591
Entnahmen	91	—	91	74	—	74
Nachrichtlich: Erstattungen	410	—	410	378	—	378

¹⁾ Nach Abzug der Erstattungen.

b) nach Verwaltungszweigen

Verwaltungszweig	1956			1955		
	Unmittelbare Ausgaben insgesamt	Eigenausgaben		Unmittelbare Ausgaben insgesamt	Eigenausgaben	
		Staat	Gemeinden (Gv.)		Staat	Gemeinden (Gv.)
	1	2	3	4	5	6
Oberste Staatsorgane und auswärtige Angelegenheiten	1 925	1 925	—	1 773	1 773	—
Verteidigung	3 794	3 794	—	3 802	3 802	—
Öffentliche Sicherheit und Ordnung	3 153	2 583	569	2 784	2 279	503
Rechtspflege	1 121	1 121	—	970	970	—
Allgemeine innere Verwaltung	3 023	765	2 210	2 727	647	2 084
Finanzwesen (ohne Schuldendienst)	6 056	5 081	1 015	5 957	5 274	912
Schulen	5 505	6 495	2 784	8 341	5 315	2 428
darunter: Volks-, Hilfs- und Sonderschulen	5 409	3 243	1 931	4 774	2 629	1 773
Wissenschaft, Kunst und Volksbildung	3 748	3 041	707	3 553	2 663	751
Sozialwesen (ohne Gesundheitswesen)	33 707	31 092	1 934	26 699	24 461	1 686
darunter: Kriegsofferversorgung	7 931	7 931	—	7 745	7 745	—
Zuschüsse an Träger der Sozialversicherung	14 092	14 092	—	13 106	13 106	—
Gesundheitswesen	4 673	2 778	1 742	3 334	1 933	1 866
darunter: Einrichtungen des Gesundheitswesens	3 192	1 798	1 209	1 518	554	896
Bau- und Wohnungswesen	9 922	9 287	1 476	13 486	13 234	1 531 ¹⁾
darunter: Wohnungsbau und Wohnsiedlung	8 107	7 884	503	11 020	11 271	1 256 ¹⁾
Ernährung, Landwirtschaft und Forsten	2 303	3 125	269	1 511	1 755	254
Handel, Industrie und Gewerbe	7 434	7 647	51	10 754	10 711	38
Verkehr	21 286	16 270	3 961	19 667	17 853	3 284 ¹⁾
darunter: Straßen, Wege, Brücken	7 487	2 822	3 733	5 791	4 305	3 059 ¹⁾
Kommunale Anstalten und Einrichtungen	5 885	33	4 690	5 019	30	4 256
Den Hoheits- und Kammereiverwaltungen zugerechnete Ausgaben für das Erwerbsvermögen	2 056	171	1 238	1 982	17	1 570
Besondere Kriegsfolgelasten	190	290	—	5 906	6 023	—
Schuldendienst	1 362	+ 13 383	49	1 726	1 658	68
Abzüglich Erstattungen	410	—	410	378	—	378
Hoheits- und Kammereiverwaltungen insgesamt	120 731	82 116	22 285	119 612	100 399	20 303

¹⁾ Die nicht aufteilbaren Darlehen von Gebietskörperschaften sind bei der Summe Bau- und Wohnungswesen abgesetzt.

1. Ausgaben und Einnahmen der Hoheits- und Kämmererei

— 1000

Lfd. Nr.	Verwaltungszweig	Vermögensunwirksame Ausgaben						Vermögenswirksame			
		Personal-	Unter-	Zinsen	Zu-	Übrige	Zu-	Bauten	Neuan-	Erwerb	Ge-
		ausgaben	haltung v. unbewegl. Vermögen		weisungen an Zweckverbände usw.		sammen	und große Instandsetzungen	schaffung v. bewegl. Vermögen	von Grundvermögen	währung von Darlehen
		1	2	3	4	5	6	7	8	9	10
1	Oberste Staatsorgane und auswärtige Angelegenheiten	1956 214 140	2 337	—	6 550	177 663	400 690	7 232	7 122	5 715	96
		1955 166 686	1 339	—	20 938	133 158	322 121	10 821	6 176	4 083	1 238
2	Verteidigung	1956 451 403	2 355	1	119 533	6 509 757	7 083 249	207 249	26 191	18 508	37 680
		1955 64 859	251	4	20 512	6 002 228	6 087 854	10 714	19 781	426	—
3	Öffentliche Sicherheit und Ordnung	1956 56 719	1 134	—	1	21 760	79 614	2 983	17 945	13	—
		1955 81 360	1 477	—	1	37 829	120 667	7 149	21 392	42	—
4	Polizei	1956 1 140 261	7 513	454	45	171 649	1 319 922	36 929	38 297	1 871	622
		1955 1 021 355	6 437	277	63	162 289	1 190 421	33 327	32 429	1 909	31
5	Öffentl. Ordnungsaufgab. d. Gem. (Gv.)	1956 156 179	962	253	467	29 102	186 963	1 987	2 395	39	59
		1955 137 345	811	66	363	24 371	162 956	2 072	1 775	44	177
6	Öffentl. Sicherheit u. Ordnung zus.	1956 1 353 159	9 609	707	513	222 511	1 586 499	41 899	58 637	1 923	681
		1955 1 240 060	8 725	343	427	224 489	1 474 044	42 548	53 596	1 995	208
7	Rechtspflege	1956 862 519	12 117	—	229	182 182	1 057 047	34 154	9 875	421	527
		1955 764 031	12 119	—	578	177 301	954 029	33 372	6 860	1 274	6
8	Allgemeine innere Verwaltung	1956 974 115	22 811	7 469	5 663	304 485	1 314 543	127 865	29 122	3 606	668
		1955 858 618	21 804	5 859	4 895	262 117	1 153 293	125 436	29 941	7 593	833
9	Finanzwesen (ohne Schuldendienst)	1956 1 533 034	11 288	7 516	44 544	256 036	1 852 418	42 502	21 013	1 154	452
		1955 1 313 691	10 062	5 393	39 797	227 051	1 595 994	41 852	18 466	1 434	4 204
10	Sonstiges Finanzwesen	1956 156 179	962	253	467	29 102	186 963	1 987	2 395	39	59
		1955 137 345	811	66	363	24 371	162 956	2 072	1 775	44	177
11	Finanzwesen zus.	1956 1 548 966	11 295	7 516	46 965	267 541	1 882 283	42 503	21 084	1 154	452
		1955 1 408 973	10 062	5 393	42 094	233 130	1 699 652	41 852	18 560	1 434	4 234
12	Schulen	1956 68 585	277	13	63	7 464	76 402	452	560	170	8 579
		1955 60 625	330	8	47	6 734	67 744	255	475	47	6 928
13	Volks-, Hilfs- u. Sonderschulen	1956 1 883 759	67 928	30 476	51 677	171 756	2 205 596	503 384	51 842	12 497	2 307
		1955 1 696 382	60 034	24 910	48 021	156 120	1 985 467	443 162	50 295	10 357	3 088
14	Mittelschulen	1956 177 855	3 549	3 025	8 281	18 105	210 815	53 970	7 686	1 328	144
		1955 155 575	3 167	2 240	5 917	16 291	183 190	43 432	6 281	1 959	68
15	Höhere Schulen	1956 714 965	13 917	6 607	35 722	51 272	822 483	164 099	18 817	4 276	1 273
		1955 627 267	12 613	4 417	27 830	50 781	722 908	126 555	16 117	3 523	955
16	Berufsschulen	1956 336 006	5 610	10 258	34 770	41 184	427 828	132 654	18 205	3 782	562
		1955 286 908	5 073	7 857	27 697	36 887	364 422	113 101	16 982	3 470	186
17	Berufsfachschulen	1956 66 387	1 332	768	4 786	7 484	80 757	8 774	2 141	25	690
		1955 63 506	891	738	3 442	8 241	76 818	6 923	2 041	79	380
18	Fachschulen	1956 94 264	2 935	1 733	15 511	22 757	137 200	35 034	8 742	800	341
		1955 82 961	2 545	1 416	15 947	23 968	126 837	30 036	6 771	1 199	586
19	Übriges Schulwesen	1956 20 861	414	112	7 867	20 516	49 770	4 589	3 172	46	75
		1955 18 982	392	75	6 514	14 925	40 888	2 401	2 350	110	791
20	Schulen zus.	1956 3 362 682	95 962	52 992	158 677	340 538	4 010 851	904 956	111 165	22 924	13 971
		1955 2 992 206	85 045	41 661	135 415	313 947	3 568 274	765 865	101 312	20 744	12 982
21	Wissenschaft, Kunst u. Volksbildung	1956 286 299	8 624	—	8 750	99 101	402 774	112 191	29 062	4 510	990
		1955 242 483	7 447	—	7 452	90 674	348 056	93 185	20 755	3 745	574
22	Hochschulkliniken	1956 126 712	5 198	—	15	97 061	228 986	47 197	12 713	1 492	—
		1955 106 612	4 756	—	16	85 198	196 582	43 300	11 574	411	—
23	Sonstige Wissenschaft	1956 92 538	1 903	1 356	116 367	63 202	275 866	19 776	9 523	188	590
		1955 78 051	1 757	1 291	76 406	36 608	194 113	13 727	7 649	304	199
24	Theater u. Musik	1956 140 214	2 491	2 462	35 537	50 269	230 973	35 851	4 815	4	432
		1955 127 890	2 060	1 847	32 591	45 816	210 204	32 191	2 981	362	249
25	Sonstige Kulturpflege, Kirche	1956 82 503	13 704	1 902	193 793	62 341	354 243	47 341	20 045	886	16 583
		1955 69 750	12 718	1 529	185 372	55 423	324 792	37 729	19 188	473	2 168
26	Wissenschaft, Kunst u. Volksbildung zus.	1956 728 266	31 920	5 720	354 462	371 974	1 492 342	262 356	76 158	7 080	18 595
		1955 624 786	28 738	4 667	301 837	313 719	1 273 747	220 132	62 147	5 295	3 190
27	Sozialwesen (ohne Gesundheitswesen)	1956 —	8	58	20 113	1 693 244	1 713 423	3	26	—	34 425
		1955 1 470	21	24	16 685	1 526 169	1 544 369	16	13	3	21 262
28	Einrichtungen der allgemeinen Fürsorge/Kriegsfolgenhilfe	1956 96 786	14 280	3 095	9 230	183 571	306 062	54 487	7 072	1 727	1 346
		1955 85 000	14 267	2 233	8 004	190 032	299 536	35 652	6 493	1 579	1 627
29	Fürsorgeverwaltung	1956 189 993	732	145	388	17 967	209 225	582	1 217	8	16
		1955 172 145	718	104	169	16 749	189 885	2 684	1 207	5	21
30	Sozialausgaben d. Lastenausgleichsfonds u. Zuschüsse an den Lastenausgl.	1956 —	—	—	—	2 049 299	2 049 299	—	—	—	8 370
		1955 —	—	—	886	2 198 027	2 198 913	—	—	—	11 829
31	Verwaltung des Lastenausgleichs	1956 188 640	633	101	6 317	30 911	226 602	201	1 842	92	—
		1955 155 735	462	107	685	27 260	184 249	907	1 860	415	129
32	Umsiedlung u. Auswanderung	1956 475	—	—	3 986	20 145	24 606	—	26	—	—
		1955 394	—	—	—	20 499	20 893	—	—	—	—
33	Kriegsopferversorgung	1956 —	—	—	356 096	3 581 464	3 937 560	—	—	—	—
		1955 —	—	—	401 452	3 045 223	3 446 675	1 773	—	85	—
34	Kriegsgefangenenentschädigung	1956 5 027	7	—	—	527 925	532 959	—	30	—	50 572
		1955 213	1	—	—	198 701	198 915	—	1	—	5 655
35	Leistungen nach G 131	1956 —	—	—	655	1 210 767	1 211 422	—	—	—	—
		1955 —	—	—	26	1 098 165	1 098 191	—	—	—	—
36	Behörden d. soz. Kriegsfolgenlasten	1956 167 433	1 116	—	459	49 028	218 036	10 195	2 636	45	—
		1955 159 630	1 324	—	458	49 513	210 925	5 346	1 388	—	—
37	Arbeitslosenfürsorge	1956 —	—	—	19 684	386 681	406 365	—	—	—	—
		1955 —	—	—	53 931	538 262	592 193	—	—	—	—

Verwaltungen nach Verwaltungszweigen und Arten

DM —

Ausgaben				Unmittelbare Ausgaben insgesamt (Sp. 6 und 14)	Saldo aus Zuweisungen und Darlehen	Vermögensunwirksame Einnahmen			Vermögenswirksame Einnahmen				Spezielle Deckungsmittel zusammen	Lfd. Nr.
Beteiligungen ¹⁾	Tilgung	Zuf. an Rückl. u. Kapitalvermög.	Zusammen			Gebühren, Entgelte, Strafen	Zuweisungen v. Zweckverbänden usw.	Zinsen, Mieten, Pachten, übrige	Schuldenaufnahme aus Kreditmarktmitteln	Entn. aus Rückl. u. Kapitalvermögen	Erlöse aus Vermögensveräußerungen	Rückflüsse von Darlehen		
11	12	13	14	15	16	17	18	19	20	21	22	23	24	
—	—	—	20 225	420 915	— 816	2 255	32	3 458	143	—	387	340	6 615	1
—	—	—	22 318	344 439	— 747	2 013	254	3 516	182	299	—	250	6 514	
—	47	3	289 678	1 372 921	— 1 609	158	5	83 491	—	15	—	104	83 785	2
—	2	20	30 943	6 118 797	— 24 354	370	—	80 068	—	8	—	109	80 555	
—	—	—	20 941	100 555	—	35	—	34 766	—	—	405	10	35 216	3
—	—	—	28 583	149 250	—	41	—	10 131	—	—	—	4	10 178	
—	154	133	78 006	1 397 928	+ 1 381	16 825	25	23 551	4 917	230	488	13	46 049	4
—	113	158	67 967	1 258 388	+ 4 945	14 939	10	21 492	7 294	447	—	5	44 187	
—	242	367	5 089	192 052	+ 1 759	56 183	61	4 408	515	364	4	17	61 552	5
—	155	196	4 419	167 375	+ 2 238	49 195	50	3 611	315	53	—	21	53 245	
—	396	500	104 036	1 690 535	+ 3 140	73 043	86	62 725	5 432	594	897	40	142 817	6
—	268	354	100 969	1 575 013	+ 7 183	64 175	60	35 234	7 609	502	—	30	107 610	
—	—	132	45 709	1 102 756	— 187	322 091	30	54 691	5 349	63	34	170	382 428	7
3	—	17	41 532	995 561	— 705	313 407	14	51 491	5 749	28	—	69	370 758	
—	6 833	17 348	185 382	1 499 925	+ 14 364	70 201	2 316	74 658	34 541	26 339	3 861	781	212 697	8
—	6 426	18 603	188 832	1 342 125	+ 24 905	69 635	1 778	66 127	39 013	25 896	—	917	203 366	
—	717	4 157	69 995	1 922 413	+ 3 490	90 499	652	145 937	2 500	1 114	8 439	6 876	256 017	9
—	929	5 226	72 111	1 668 105	— 5 511	87 593	597	119 662	5 965	12 500	—	4 702	231 019	
—	—	—	72	29 937	+ 40 340	—	475	23 970	—	—	—	91	24 536	10
—	—	—	124	103 782	+ 25 643	463	16	7 883	—	—	—	1	8 363	
—	717	4 157	70 967	1 952 350	+ 43 830	90 499	1 127	169 907	2 500	1 114	8 439	6 967	280 553	11
—	929	5 226	72 235	1 771 887	+ 20 132	88 056	613	127 545	5 965	12 500	—	4 703	239 382	
—	18	2 779	12 558	88 960	+ 5 912	238	362	686	—	2 451	21	452	4 210	12
—	19	1 648	9 372	77 116	+ 5 017	219	329	684	—	3 369	—	201	4 802	
—	33 720	50 204	653 954	2 859 550	+ 39 248	5 700	2 636	37 453	131 170	54 723	11 816	1 081	244 579	13
—	34 515	41 691	583 108	2 568 575	+ 95 267	3 765	2 424	32 599	119 281	62 694	—	1 179	221 942	
—	2 967	5 368	73 463	284 278	+ 3 639	10 364	300	1 553	16 423	9 264	640	15	38 559	14
—	3 336	3 424	58 500	241 690	+ 17 436	14 276	196	1 328	13 928	5 870	—	51	35 649	
—	6 067	9 084	203 616	1 026 099	+ 10 203	49 308	1 349	5 418	51 945	11 806	1 276	272	121 374	15
—	7 117	8 368	162 635	885 543	+ 30 029	62 432	1 027	5 230	37 632	10 443	—	201	116 965	
—	10 601	18 052	183 856	611 684	+ 13 783	5 227	2 016	6 652	42 412	14 810	666	99	71 882	16
—	9 896	13 035	156 670	521 092	+ 24 981	4 344	1 626	5 185	54 888	10 706	—	152	76 901	
—	809	423	12 862	93 619	+ 1 675	8 494	474	1 342	1 550	1 983	45	15	13 903	17
—	651	871	10 945	87 763	+ 5 646	10 711	496	1 308	3 867	436	—	3	16 321	
—	2 706	1 728	49 351	186 551	+ 2 377	13 762	1 319	7 124	7 001	2 753	217	350	32 526	18
—	2 045	2 222	42 859	169 696	+ 8 019	14 023	1 051	7 462	7 827	2 696	—	423	33 482	
—	157	77	8 144	57 914	— 901	7 612	1 452	4 722	199	133	17	100	14 235	19
33	115	39	5 839	46 727	— 943	5 316	291	3 585	379	246	—	65	9 882	
28	57 045	87 715	1 197 804	5 208 655	+ 75 936	100 705	9 908	64 950	250 700	97 923	14 698	2 384	541 268	20
33	57 694	71 298	1 029 928	4 598 202	+ 185 452	115 086	7 440	57 381	237 302	96 460	—	2 275	515 944	
—	—	78	146 831	549 605	+ 12 860	39 655	3 351	32 997	17 163	2 729	32	580	96 510	21
—	—	2 594	120 853	468 909	+ 11 542	36 809	3 430	29 404	15 240	1 315	—	433	86 631	
—	—	—	61 402	290 388	+ 7 023	123 189	143	14 490	5 979	—	7	6	143 814	22
—	—	—	55 285	251 867	+ 6 042	107 725	182	13 498	5 908	32	—	7	127 352	
3 838	809	255	34 979	310 345	+ 16 518	7 907	3 867	16 097	2 654	268	64	1 110	31 967	23
10	1 399	298	23 586	217 699	+ 13 877	7 120	1 083	11 610	6 366	132	—	140	26 451	
—	2 533	2 424	46 059	277 032	+ 2 785	59 752	2 891	10 249	9 241	3 828	57	84	86 102	24
—	1 806	7 402	44 991	255 195	+ 3 435	54 820	3 414	8 791	10 450	1 719	—	58	79 252	
25	2 304	2 712	89 896	444 139	+ 637	16 792	4 842	8 192	4 703	3 869	414	251	39 063	25
116	1 543	3 104	64 321	389 113	+ 3 002	16 459	3 504	9 405	7 604	2 842	—	538	40 352	
3 863	5 646	5 469	379 167	1 871 509	— 57	247 295	15 097	82 025	39 740	10 694	574	2 031	397 456	26
126	4 748	13 398	309 036	1 582 783	+ 10 144	222 933	11 613	72 708	45 568	6 040	—	1 176	360 038	
—	159	24 899	59 512	1 772 935	+ 106 714	35 374	34 330	319 476	854	5 972	—	21 887	417 893	27
—	162	17 148	38 604	1 582 973	+ 14 543	25 507	54 464	284 150	—	1 036	—	19 300	384 457	
1	3 087	5 894	73 614	380 576	— 32 399	110 803	828	53 905	23 577	10 764	161	376	200 414	28
—	2 456	6 236	54 043	353 579	+ 18 837	105 271	693	55 975	12 416	5 323	—	151	179 829	
—	65	70	1 958	211 183	+ 3 821	117	80	2 318	5	7	6	29	2 562	29
—	50	199	4 166	194 051	+ 4 662	94	69	2 142	1 261	475	—	14	4 055	
—	—	—	8 370	2 057 669	+ 20 061	—	—	8 886	—	—	—	3 181	12 067	30
—	—	—	11 829	2 210 742	+ 3 562	—	—	48 820	—	—	—	2 047	50 867	
—	48	25	2 208	228 810	+ 1 028	229	36	306	—	—	—	11	585	31
—	25	44	3 380	187 629	+ 7 769	149	18	344	1 384	8	3	43	1 946	
—	—	—	26	24 632	+ 3 239	—	—	1 229	—	—	—	—	1 229	32
—	—	—	—	20 893	+ 1 727	—	—	1 358	—	—	—	—	1 366	
—	—	—	—	3 937 560	+ 2 283	—	1 840	—	—	—	—	—	1 840	33
—	—	—	1 858	3 448 533	+ 370	—	659	—	—	—	—	—	659	
—	—	—	50 602	583 561	+ 47 464	—	—	1 309	1 448	—	206	741	3 704	34
—	—	—	5 656	204 571	+ 3 984	—	—	89	—	—	—	506	595	
—	—	—	—	1 211 422	+ 49 713	—	—	4 630	—	—	—	—	4 630	35
—	—	—	—	1 098 191	+ 34 843	—	—	262	—	—	—	—	262	
—	—	—	12 876	230 912	+ 3 859	8 326	24	17 543	56	—	16	66	26 031	36
—	—	—	6 734	217 659	+ 1 927	4 844	28	11 657	—	14	—	29	16 572	
—	—	—	—	406 365	—	—	10	—	—	—	—	—	10	37
—	—	—	—	592 193	—	—	41	131	—	—	—	—	172	

Lfd. Nr.	Verwaltungszweig	Vermögensunwirksame Ausgaben						Vermögenswirksame			
		Personal- ausgaben	Unter- haltung v. unbewegl. Vermögen	Zinsen	Zu- weisungen an Zweck- verbände usw.	Übrige	Zu- sammen	Bauten und große Instand- setzungen	Neuan- schaffung v. bewegl. Vermögen	Erwerb von Grund- vermögen	Ge- währung von Darlehen
		1	2	3	4	5	6	7	8	9	10
38	noch: Sozialwesen										
	Arbeitsbeschaffungsmaßnahmen	1956	—	—	4 583	18 188	22 771	50 792	—	—	16 768
		1955	—	—	5 299	73 502	78 801	8 150	—	—	42 043
39	Zuschüsse an Träger d. Sozialvers.	1956	—	—	3 452 296	—	3 452 296	—	—	—	—
		1955	—	—	2 956 147	958	2 957 105	—	—	—	67 063
40	Förderung d. freien Wohlfahrtspflege	1956	11	—	34 167	8 205	42 391	—	—	—	1 068
		1955	18	—	25 222	6 746	32 000	—	—	—	474
41	Jugendhilfe	1956	154 287	5 411	1 049	55 712	169 541	386 000	27 243	5 221	1 040
		1955	132 004	5 356	779	45 477	140 294	323 910	20 621	4 547	281
42	Sonstiges Sozialwesen	1956	131 993	2 810	305	18 972	46 903	200 983	12 779	2 175	719
		1955	113 142	2 401	216	8 357	45 213	169 329	11 174	2 080	597
43	Sozialwesen zus.	1956	934 645	24 997	4 761	3 982 658	9 993 839	14 940 900	156 284	20 245	3 631
		1955	819 751	24 554	3 473	3 522 798	9 175 313	13 545 889	86 323	17 589	2 965
44	Gesundheitswesen										
	Krankenhäuser	1956	575 986	28 110	22 484	59 729	444 662	1 130 971	188 309	49 810	3 398
		1955	484 526	26 533	17 610	44 595	406 492	979 756	174 040	46 657	6 754
45	Anstalten f. Nerven- u. Geisteskranken	1956	114 580	5 492	954	118	77 483	198 627	22 383	7 665	57
		1955	100 046	5 399	532	103	73 714	179 794	21 639	6 930	177
46	Sonstige Einrichtungen des Gesund- heitswesens	1956	55 496	966	121	5 833	20 080	82 476	5 738	3 565	108
		1955	49 241	750	107	6 751	16 828	73 677	3 358	3 380	348
47	Gesundheitsdienst	1956	131 037	3 882	1 011	19 067	52 681	207 678	37 766	5 625	1 359
		1955	117 395	3 640	736	16 117	49 000	186 888	29 099	4 656	1 524
48	Leibesübungen u. Jugendpflege	1956	19 761	8 213	1 868	118 978	33 076	181 896	49 052	3 168	5 141
		1955	16 588	7 552	1 525	102 076	26 978	154 719	38 407	2 719	1 771
49	Gesundheitswesen zus.	1956	896 860	46 663	26 438	203 725	627 962	1 801 648	303 248	69 833	10 063
		1955	767 796	43 874	20 510	169 642	573 012	1 574 834	266 543	64 342	10 574
50	Bau- u. Wohnungswesen (ohne Straßen)										
	Wohnungsbau u. Wohnsiedlung	1956	18 986	892	86 231	45 097	247 052	398 258	176 721	656	24 149
		1955	16 541	1 007	27 727	44 799	142 726	232 800	167 231	519	19 461
51	Sonstiges Bau- u. Wohnungswesen	1956	573 839	5 761	3 605	5 736	155 075	744 016	34 353	9 999	8 768
		1955	474 337	5 007	2 878	5 123	115 965	603 310	33 993	9 636	7 264
52	Bau- u. Wohnungswesen zus.	1956	592 825	6 653	89 836	50 833	402 127	1 142 274	211 074	10 655	32 917
		1955	490 878	6 014	30 605	49 922	258 691	836 110	201 224	10 155	26 725
53	Ernährung, Landwirtschaft u. Forsten	1956	255 111	23 192	966	1 157 791	561 319	1 998 379	70 582	11 200	1 256
		1955	225 416	21 499	755	644 489	405 802	1 297 961	50 939	10 283	6 997
54	Handel, Industrie u. Gewerbe	1956	135 582	1 984	5 708	46 304	351 741	541 319	43 619	3 269	7 334
		1955	117 720	1 956	3 894	37 123	133 089	293 182	38 082	3 468	40 191
55	Verkehr										
	Straßen, Wege, Brücken	1956	291 101	575 814	50 997	22 200	120 211	1 060 323	1 895 848	15 614	87 319
		1955	277 232	497 659	39 600	11 241	104 403	930 138	1 574 312	14 466	86 626
56	Wasserstraßen, Schifffahrt, Häfen	1956	81 315	125 425	1 678	8 124	50 555	267 097	196 725	20 141	548
		1955	88 138	108 081	1 252	9 038	41 816	248 325	202 917	16 913	1 822
57	Übriges Verkehrswesen	1956	42 746	301	—	5 534	49 161	97 742	3 049	4 208	172
		1955	34 656	254	—	27 305	16 037	78 252	2 678	6 713	—
58	Verkehr zus.	1956	415 162	701 540	52 675	35 858	219 927	1 425 162	2 095 622	39 963	88 039
		1955	400 026	605 994	40 852	47 587	162 256	1 256 715	1 719 907	38 092	88 448
59	Kommunale Anstalten u. Einrichtungen	1956	730 874	103 507	57 001	22 764	384 292	1 298 438	800 743	99 602	12 931
		1955	631 851	84 384	41 767	17 739	366 344	1 142 085	717 225	95 118	10 894
60	Den Hoheits- u. Kämmererverwaltungen zugerechnete Ausgaben u. Einnahmen für das Erwerbsvermögen										
	Wirtschaftsunternehmen	1956	—	—	—	3 055	3 582	6 637	295 582	17 031	25 144
		1955	—	—	—	3 177	2 040	5 217	308 522	7 263	15 795
61	Allgemeines Kapitalvermögen	1956	—	—	—	—	49	49	479	—	90
		1955	—	—	—	—	12	12	—	—	12 250
62	Allgemeines Grundvermögen	1956	—	—	—	201	596	797	71 139	1 498	210 353
		1955	—	—	—	278	4 349	4 627	71 997	1 293	227 862
63	Sondervermögen	1956	2 749	701	1 093	25	11 536	16 104	760	38	167
		1955	2 971	535	1 132	302	10 309	15 249	646	21	119
64	Erwerbsvermögen zus.	1956	2 749	701	1 093	3 281	15 763	23 587	367 960	18 567	235 754
		1955	2 971	535	1 132	3 757	16 710	25 105	381 165	8 577	243 776
65	Besondere Kriegsfolgelasten										
	Wiedergutmachung	1956	23 174	78	—	1 215	1 529 666	1 554 133	4	293	—
		1955	22 082	101	—	895	865 052	888 130	189	95	—
66	Kriegsschädenbeseitigung u. Wieder- aufbau (soweit nicht aufgeteilt)	1956	3 596	118	2 693	2 001	20 343	28 751	36 873	55	65
		1955	6 703	46	2 492	3 654	14 048	27 003	48 765	21	—
67	Übrige Kriegsfolgelasten	1956	10 945	396	—	10 449	160 069	181 859	11	281	—
		1955	11 286	153	—	21 411	115 805	148 655	102	18	—
68	Besondere Kriegsfolgelasten zus.	1956	37 715	592	2 693	13 665	1 710 078	1 764 743	36 888	629	65
		1955	40 131	300	2 492	25 960	994 905	1 063 788	44 056	134	—
69	Schuldenaufnahmen u. Schuldendienst¹⁾	1956	—	—	1 113 624	100	36 187	1 149 911	—	—	—
		1955	—	—	1 137 954	230	141	1 138 325	—	—	—
70	Abzüglich Erstattungen	1956	—	—	—	—	—	—	—	—	—
		1955	—	—	—	—	—	—	—	—	—
71	Hoheits- u. Kämmererverwaltungen insgesamt	1956	13 496 773	1 098 435	1 429 200	6 209 571	22 679 886	44 913 865	5 714 774	613 317	453 381
		1955	11 616 759	957 193	1 341 361	5 045 943	19 746 352	38 707 608	4 816 255	548 131	473 414
	Nachrichtlich:										
	Allgemeine Deckungsmittel	1956	—	—	—	—	—	—	—	—	—
		1955	—	—	—	—	—	—	—	—	—

¹⁾ Für die Gemeinden (Gv.) wurde die Gliederung nach Verwaltungszweigen 1955 z. T. geschätzt. — ²⁾ Einschl. Abgaben an den Lastenausgleichsfonds. — ³⁾ Einnahmen aus
Losen und Umlagen. — ⁴⁾ Gesamter Schuldendienst der staatlichen Ebenen (jedoch 1956 ohne Schuldendienst für den Wohnungsbau); Schuldendienst der Gemeinden

Verwaltungen nach Verwaltungszweigen und Arten

DM —

Ausgaben				Unmittelbare Ausgaben insgesamt (Sp. 6 und 14)	Saldo aus Zuweisungen und Darlehen	Vermögensunwirksame Einnahmen			Vermögenswirksame Einnahmen				Spezielle Deckungsmittel zusammen	Lfd. Nr.
Beteiligungen ¹⁾	Tilgung	Zuf. an Rückl. u. Kapitalvermog.	Zusammen			Gebühren, Entgelte, Strafen	Zuweisungen v. Zweckverbänden usw.	Zinsen, Mieten, Pachten, übrige	Schuldenaufnahme aus Kreditmarktmitteln	Entn. aus Rückl. u. Kapitalvermögen	Erlöse aus Vermögensveräußerungen	Rückflüsse von Darlehen		
11	12	13	14	15	16	17	18	19	20	21	22	23	24	
—	—	—	67 560	90 331	— 36 230	—	517	17 662	5 437	—	—	33 396	57 012	38
—	—	—	50 193	128 004	— 56 769	—	1 328	15 477	10 865	—	—	25 590	53 260	39
—	—	—	—	3 452 296	— 37	—	15 844	1 399	—	—	—	—	17 243	—
—	—	—	67 063	3 024 168	—	—	1 786	147	—	—	—	110 000	111 933	40
—	11	72	1 153	43 544	— 2 472	—	219	614	—	3	—	535	1 374	—
—	12	16	502	32 502	— 180	—	6	269	—	49	—	465	1 088	41
8	970	2 368	37 601	423 601	+ 2 209	48 298	2 967	37 482	3 443	3 011	—	32	541	95 774
—	1 027	1 527	30 236	354 146	+ 5 256	46 233	2 231	28 100	5 020	1 743	—	—	426	83 753
—	528	1 534	17 892	218 875	+ 7 443	16 637	843	4 244	2 603	1 879	978	—	238	27 422
—	395	1 835	21 843	191 172	+ 5 192	16 994	308	4 426	2 341	1 696	—	—	390	26 155
9	4 868	34 862	333 372	15 274 272	— 33 919	219 787	57 538	471 003	37 423	21 636	1 402	61 001	869 790	43
—	4 127	27 005	296 107	13 841 996	— 94 995	199 098	61 902	453 347	33 317	10 344	—	158 961	916 969	—
358	20 031	25 135	301 884	1 432 855	+ 690	733 859	4 358	86 696	88 979	23 932	745	4 282	942 851	44
26	17 979	21 360	289 998	1 269 754	+ 15 302	639 635	5 678	80 356	89 834	20 899	—	2 769	839 171	—
8	706	1 465	32 785	231 412	+ 1 863	159 322	80	25 446	6 803	6 779	137	14	108 581	45
—	458	1 588	31 782	211 576	+ 928	141 147	137	24 614	8 481	2 776	—	14	177 169	—
10	112	493	10 919	93 395	+ 366	26 528	2 309	2 654	1 533	2 051	13	25	35 113	46
10	96	362	7 640	81 317	+ 585	23 218	2 286	2 575	989	446	—	20	29 540	—
14	1 062	3 480	50 664	258 342	+ 4 928	31 072	2 628	9 513	10 949	4 903	1 219	237	60 521	47
—	1 509	3 182	42 292	229 180	+ 3 580	30 410	2 667	7 542	8 472	4 283	—	134	53 508	—
25	2 260	4 590	68 105	250 001	+ 1 051	7 625	2 568	7 082	6 731	3 627	421	498	28 552	48
—	2 655	3 391	50 146	204 865	+ 8 124	6 864	2 232	6 089	10 043	4 437	—	286	29 951	—
415	24 121	35 163	464 357	2 266 005	+ 6 796	958 406	11 943	131 391	114 995	41 292	2 535	5 056	1 265 618	49
36	22 697	29 883	421 858	1 996 692	+ 28 519	841 274	13 000	121 176	117 819	32 841	—	3 229	1 129 339	—
36 021	43 912	57 791	3 827 577	4 225 835	+ 242 954	28 775	2 980	230 588	226 939	91 109	11 964	218 407	810 762	50
38 706	24 561	75 029	3 213 442	3 446 242	+ 127 037	60 217	3 189	185 918	320 689	118 692	—	255 911	944 616	51
5	3 540	2 849	72 518	816 534	+ 57 057	134 753	805	59 601	5 158	3 656	417	914	205 304	—
—	3 826	2 204	70 677	673 987	+ 3 552	126 031	1 152	55 470	8 343	3 631	—	1 579	196 206	—
36 026	41 452	60 640	3 900 095	5 042 369	+ 300 011	163 528	3 785	290 189	232 097	94 765	12 381	219 321	1 016 066	52
38 706	28 387	77 233	3 284 119	4 120 229	+ 130 589	186 248	4 341	241 388	329 032	122 323	—	257 490	1 140 822	—
362	1 669	8 329	155 339	2 753 718	— 100 612	174 849	10 544	454 647	58 099	16 975	2 340	48 259	765 713	53
368	1 258	10 561	620 838	1 918 799	— 36 891	155 177	11 271	466 000	77 190	16 320	—	29 287	755 245	—
2 738	5 158	5 444	823 322	1 364 641	— 130 391	91 144	2 654	90 246	49 501	21 695	4 040	134 135	413 415	54
1 222	5 999	8 417	589 080	882 862	— 101 113	93 564	3 080	83 356	53 657	10 798	—	89 271	333 726	—
2	53 253	90 570	2 148 978	3 209 301	+ 141 974	185 916	27 673	82 088	285 097	117 102	12 960	4 058	714 894	55
—	46 736	75 001	1 801 335	2 731 473	+ 150 393	159 584	28 173	74 601	245 012	93 278	—	3 782	600 430	—
400	2 293	3 704	253 819	520 916	+ 18 859	87 827	2 876	38 124	10 682	3 096	1 374	411	144 390	56
20	1 806	3 173	238 581	486 906	+ 15 179	76 799	1 156	35 788	10 478	5 120	—	1 791	131 132	—
—	—	—	184 191	281 933	+ 16 113	12 113	11	7 142	31 255	—	40	863	51 424	57
—	—	—	68 220	146 472	— 157	10 273	318	4 831	2 286	18	—	2 818	20 544	—
402	55 546	94 277	2 586 988	4 012 150	+ 144 720	285 856	30 560	121 354	327 034	120 198	14 374	5 332	910 708	58
20	48 542	78 174	2 168 136	3 364 851	+ 165 415	246 656	29 647	115 220	257 776	94 416	—	8 391	752 106	—
179	51 189	100 291	1 069 240	2 367 678	+ 85 439	745 496	18 651	241 497	251 042	96 365	9 829	2 624	1 365 504	59
2 500	47 303	93 620	973 504	2 115 589	+ 94 244	675 086	23 398	206 399	267 001	77 804	—	5 306	1 254 994	—
197 189	8 383	35 396	1 330 018	1 336 655	+ 124 014	—	3 205	6 095	451 885	127 909	44 443	7 065	640 602	60
179 103	19 430	35 487	1 454 709	1 459 926	+ 82 764	—	4 501	7 875	439 951	93 503	—	19 352	565 182	—
2 867	10 430	113 360	137 970	138 019	+ 63 181	—	—	134	9 045	27 221	3 760	104 072	144 232	61
708	12 461	105 788	131 207	131 219	+ 45 357	—	—	9 471	9 471	25 262	—	59 800	94 533	—
—	6 128	97 418	388 754	389 551	+ 12 356	—	2 136	285	56 410	67 761	125 290	5 109	256 991	62
2	8 174	99 636	411 873	416 500	+ 15 009	—	2 373	148	56 304	175 400	—	5 748	239 973	—
—	1 575	38 741	49 013	65 117	+ 6 571	20 681	60	23 264	2 874	9 817	3 220	5 760	65 676	63
—	2 222	28 804	39 118	54 367	— 8 448	19 636	213	21 685	586	20 929	—	9 108	72 157	—
200 056	26 516	284 915	1 905 255	1 929 342	+ 192 980	20 681	5 401	29 778	520 214	232 708	176 713	122 006	1 107 501	64
179 813	42 287	269 715	2 036 907	2 062 012	+ 134 682	19 636	7 087	29 708	506 312	315 094	—	94 008	971 845	—
—	—	21	7 227	1 561 360	+ 53 090	18	—	14 412	—	321	3 272	4 569	22 590	65
—	—	—	7 482	895 612	— 1 248	47	3	11 467	—	853	—	1 826	14 196	—
—	2 328	447	40 068	68 819	— 28 401	469	1 241	9 556	6 916	509	9	968	19 668	66
—	1 166	273	45 390	72 393	— 202 073	734	891	8 033	8 057	—	—	161	18 572	—
—	—	631	2 379	184 238	— 5 666	773	301	31 749	—	—	2	781	33 606	67
—	—	—	270	148 925	+ 4 143	99	166	24 342	—	162	—	60	24 829	—
—	2 328	1 099	49 674	1 814 417	+ 19 023	1 258	1 542	55 717	6 916	830	3 283	6 318	75 864	68
—	1 166	273	53 142	1 116 930	— 207 464	880	1 060	43 842	8 057	1 711	—	2 047	57 597	—
—	1 147 670	1 553	1 149 223	2 299 134	— 113 383	1	48 763	4 812	353 600	299	—	1 641	409 116	69
—	838 864	1 679	840 547	1 978 872	— 134 814	11 700	49 743	4 044	631 626	442	—	973	698 528	—
—	—	—	—	—	—	—	—	—	—	—	—	—	370 678	70
—	—	—	—	370 678	—	—	—	—	—	—	—	—	338 833	—
244 078	1 437 251	241 897	15 329 433	59 872 620	+ 505 265	3 567 253	219 982	2 492 539	2 289 326	783 505	255 799	638 510	9 876 236	71
223 027	1 110 697	705 476	13 020 031	51 388 806	+ 200 182	3 304 994	226 301	2 258 550	2 623 175	602 090	221 736	658 492	9 556 505	—
—	—	—	—	—	Saldo d. allg. Finanzzuweisungen + 94 021 + 93 040	47 906 784	—	1 295 407	—	—	—	—	49 202 191	—
—	—	—	—	—	—	43 628 500	—	1 841 929	—	—	—	—	45 470 429	—

Erwerbsvermögen, Ablieferungen der Deutschen Bundespost, Mehreinnahmen aus der Münzprägung, steuerähnliche Einnahmen usw. — ⁴⁾ Ohne allgemeine Finanzzuweisungen (Gv.) nur soweit nicht auf Verwaltungszweige aufteilbar.

2. Ausgaben und Einnahmen der Hoheits- und Kämmererverwaltungen nach Verwaltungszweigen,
Gebietskörperschaften und Ausgaben-/Einnahmengruppen

— 1000 DM —

Gebietskörperschaft	Vermögensunwirksame Ausgaben		Vermögenswirksame Ausgaben		Unmittelbare Ausgaben zusammen	Saldo aus Zuweisungen und Darlehen	Eigenausgaben	Vermögensunwirksame Einnahmen	Vermögenswirksame Einnahmen	Spezielle Deckungsmittel zusammen
	Personal- ausgaben	Übrige vermögens- unwirksame Ausgaben	Bauten und große Instand- setzungen	Übrige vermögens- wirksame Ausgaben						
	1	2	3	4	5	6	7	8	9	10
01. Oberste Staatsorgane und auswärtige Angelegenheiten										
1956 Bund	154 608	163 721	6 759	11 840	336 928	— 114	337 042	4 038	677	4 715
Länder	36 553	17 065	265	759	54 642	— 705	55 347	1 302	179	1 481
Hansestädte	15 216	3 278	208	296	18 998	+ 3	18 995	354	14	368
Berlin (West)	7 763	2 486	—	98	10 347	—	10 347	51	—	51
Zusammen	214 140	186 550	7 232	12 993	420 915	— 816		5 745	870	6 615
1955 Bund	113 778	181 745	8 987	10 123	264 633	— 68	264 701	3 703	519	4 222
Länder	33 352	17 666	1 320	1 057	53 395	— 677	54 072	1 854	212	2 066
Hansestädte	12 589	2 919	514	184	16 206	— 2	16 208	180	—	180
Berlin (West)	6 967	3 105	—	133	10 205	—	10 205	46	—	46
Zusammen	166 686	155 435	10 821	11 497	344 439	— 747		5 783	731	6 514
02. Verteidigung										
1956 Bund	411 451	6 626 578	207 208	81 994	7 327 231	— 23 678	7 350 909	81 928	67	81 995
Länder	18 261	2 694	39	252	21 246	+ 1 179	20 067	1 248	12	1 260
Hansestädte	2 157	196	—	1	2 354	+ 1 168	1 186	40	—	40
Berlin (West)	2 918	437	—	7	3 362	+ 1 551	1 811	184	—	184
Gemeinden (Gv.)	16 616	1 941	2	175	18 734	+ 18 171	563	254	52	306
Zusammen	451 403	6 631 846	207 249	82 429	7 372 927	— 1 609		83 654	131	83 785
1955 Bund	24 828	6 017 270	10 528	19 914	6 072 540	— 44 807	6 117 347	78 915	49	78 964
Länder	17 384	2 993	115	154	20 646	+ 443	20 203	1 049	13	1 062
Hansestädte	2 484	212	12	26	2 734	+ 1 446	1 288	23	—	23
Berlin (West)	2 650	549	48	20	3 267	+ 1 527	1 740	191	38	229
Gemeinden (Gv.)	17 513	1 971	11	115	19 610	+ 17 037	2 573	260	17	277
Zusammen	64 859	6 022 995	10 714	20 229	6 118 791	— 24 354		80 438	117	80 555
05. Öffentliche Sicherheit und Ordnung										
1956 Bund	60 822	25 364	3 237	24 800	114 223	—	114 223	34 885	419	35 304
Länder	736 819	124 708	25 925	25 579	913 031	+ 15 297	897 734	22 826	3 687	26 513
Hansestädte	98 255	14 449	1 031	4 023	117 758	+ 69	117 689	7 363	82	7 445
Berlin (West)	143 855	18 153	6 471	1 071	169 550	— 16	169 566	5 405	89	5 494
Gemeinden (Gv.)	313 408	50 666	5 235	6 664	375 973	— 12 210	388 183	65 375	2 686	68 061
Zusammen	1 353 159	233 340	41 899	62 137	1 690 535	+ 3 140		135 854	6 963	142 817
1955 Bund	84 729	41 311	7 156	25 951	159 147	—	159 147	10 229	9	10 238
Länder	636 157	114 739	23 832	23 699	798 427	+ 11 561	786 866	19 920	3 966	23 886
Hansestädte	87 583	13 266	753	1 719	103 321	+ 135	103 186	6 578	159	6 737
Berlin (West)	136 996	18 928	6 481	791	163 196	— 14	163 210	5 123	101	5 224
Gemeinden (Gv.)	294 595	45 740	4 326	6 261	350 922	— 4 499	355 421	57 619	3 906	61 525
Zusammen	1 240 060	233 984	42 548	58 421	1 575 013	+ 7 183		99 469	8 141	107 610
07. Rechtspflege										
1956 Bund	16 775	3 224	44	342	20 385	—	20 385	3 074	103	3 177
Länder	725 134	168 743	32 807	9 025	935 209	— 664	935 873	335 110	5 445	340 555
Hansestädte	58 970	13 178	642	1 119	73 909	+ 477	73 432	22 579	68	22 647
Berlin (West)	61 640	9 383	1 761	469	73 253	—	73 253	16 049	—	16 049
Zusammen	862 519	194 528	34 754	10 955	1 102 756	— 187		376 812	5 616	382 428
1955 Bund	13 180	2 723	55	499	16 457	—	16 457	3 260	12	3 272
Länder	647 847	164 944	32 003	6 846	851 640	— 715	852 355	324 338	5 820	330 158
Hansestädte	52 031	13 162	251	478	66 716	+ 10	66 706	22 133	14	22 147
Berlin (West)	50 175	9 169	1 063	337	60 748	—	60 748	15 181	—	15 181
Zusammen	764 031	189 998	33 372	8 160	995 561	— 705		364 912	5 846	370 758
08. Allgemeine innere Verwaltung										
1956 Bund	40 306	22 903	1 441	2 170	66 820	—	66 820	1 798	452	2 250
Länder	272 273	57 381	17 305	4 323	351 282	— 19 208	370 490	46 576	6 743	53 319
Hansestädte	28 369	10 429	2 709	765	42 272	+ 970	41 302	4 451	185	4 636
Berlin (West)	43 389	9 957	5 094	516	58 956	+ 713	58 243	1 811	—	1 811
Gemeinden (Gv.)	589 778	239 758	101 256	49 803	980 595	+ 31 889	948 706	92 539	58 142	150 681
Zusammen	974 115	340 438	127 805	57 577	1 499 925	+ 14 364		147 175	65 522	212 697
1955 Bund	33 786	21 897	5 767	2 577	64 027	— 219	64 246	1 791	330	2 121
Länder	248 262	44 936	17 767	3 785	314 750	— 3 352	318 102	46 823	8 488	55 311
Hansestädte	25 031	6 997	1 680	532	34 240	— 18	34 258	2 919	14	2 933
Berlin (West)	34 085	8 857	3 357	377	46 676	+ 377	46 299	1 649	—	1 649
Gemeinden (Gv.)	517 454	211 988	96 865	56 125	882 432	+ 28 117	854 315	84 358	56 904	141 352
Zusammen	858 618	294 675	125 436	63 396	1 342 125	+ 24 905		137 540	65 826	203 366

für die Rechnungsjahre 1956 und 1955

noch: 2. Ausgaben und Einnahmen der Hoheits- und Kämmererverwaltungen nach Verwaltungszweigen, Gebietskörperschaften und Ausgaben-/Einnahmengruppen

— 1000 DM —

Gebietskörperschaft	Vermögensunwirksame Ausgaben		Vermögenswirksame Ausgaben		Unmittelbare Ausgaben zusammen	Saldo aus Zuweisungen und Darlehen	Eigenausgaben	Vermögensunwirksame Einnahmen	Vermögenswirksame Einnahmen	Spezielle Deckungsmittel zusammen
	Personalausgaben	Übrige vermögensunwirksame Ausgaben	Bauten und große Instandsetzungen	Übrige vermögenswirksame Ausgaben						
	1	2	3	4	5	6	7	8	9	10
11. Finanzwesen (ohne Schuldendienst)										
1956 Bund	445 995	77 579	13 225	7 704	544 503	— 427	544 930	46 876	12 185	59 061
Lastenausgleich	—	47 887	—	—	47 887	—	47 887	9 090	—	9 090
Länder	682 014	131 420	27 685	7 309	848 428	+ 37 811	810 617	80 520	3 082	83 602
Hansestädte	71 730	13 708	540	993	86 971	+ 60	86 911	18 776	2 034	20 810
Berlin (West)	64 484	10 631	587	340	76 042	+ 4 161	71 881	12 819	97	12 916
Gemeinden (Gv.)	284 743	52 092	466	11 218	348 519	+ 2 225	346 294	93 452	1 622	95 074
Zusammen	1 548 966	333 317	42 503	27 564	1 952 350	+ 43 830		261 533	19 020	280 553
1955 Bund	424 372	74 595	15 985	6 719	521 671	— 9 703	531 374	37 674	13 408	51 082
Lastenausgleich	—	26 697	—	—	26 697	—	26 697	7 555	178	7 733
Länder	610 321	121 660	24 034	5 049	761 064	+ 23 437	737 627	69 239	6 435	75 674
Hansestädte	64 287	9 635	1 116	4 111	79 149	+ 11	79 160	14 890	38	14 928
Berlin (West)	54 014	11 390	146	227	65 777	+ 4 962	60 815	7 986	145	8 131
Gemeinden (Gv.)	255 979	46 702	571	14 277	317 529	+ 1 447	316 082	78 870	2 964	81 834
Zusammen	1 408 973	290 679	41 852	30 383	1 771 887	+ 20 132		216 214	23 168	239 382
Schulen										
12. Schulverwaltung										
1956 Länder	36 737	3 480	41	263	40 521	— 2 167	42 688	453	7	460
Hansestädte	6 433	666	348	306	7 753	— 18	7 771	40	14	54
Berlin (West)	5 076	566	—	7	5 649	— 25	5 674	3	—	3
Gemeinden (Gv.)	20 339	3 105	63	11 530	35 037	+ 8 122	26 915	790	2 903	3 693
Zusammen	68 585	7 817	452	12 106	88 960	+ 5 912		1 286	2 924	4 210
1955 Länder	32 399	3 134	31	223	35 787	— 1 619	37 406	531	11	542
Hansestädte	5 818	726	210	96	6 850	— 9	6 859	44	1 100	1 144
Berlin (West)	4 343	457	—	4	4 804	— 5	4 809	5	—	5
Gemeinden (Gv.)	18 065	2 802	14	8 794	29 675	+ 6 650	23 025	652	2 459	3 111
Zusammen	60 625	7 119	255	9 117	77 116	+ 5 017		1 232	3 570	4 802
13. Volks-, Hilfs- und Sonderschulen										
1956 Bund	—	58	—	—	58	— 9 320	9 378	—	—	—
Länder	1 613 199	17 629	218	544	1 631 590	+ 101 290	1 530 300	3 884	4 254	8 138
Hansestädte	107 966	18 614	39 829	6 666	173 075	+ 78	172 997	986	2 280	3 266
Berlin (West)	80 534	18 007	16 168	865	115 574	—	115 574	732	—	732
Gemeinden (Gv.)	82 060	267 529	447 169	142 495	939 253	— 52 800	992 053	40 187	192 256	232 443
Zusammen	1 883 759	321 837	503 384	150 570	2 859 550	+ 39 248		45 789	198 790	244 579
1955 Bund	—	59	—	—	59	— 7 320	7 379	—	—	—
Länder	1 457 108	16 080	410	1 393	1 474 991	+ 128 215	1 346 776	2 131	5 769	7 900
Hansestädte	96 534	15 310	23 343	6 605	141 792	+ 51	141 741	916	1 981	2 897
Berlin (West)	71 409	17 112	11 922	895	101 338	—	101 338	617	—	617
Gemeinden (Gv.)	71 331	240 524	407 487	131 053	850 395	— 25 679	876 074	35 124	175 404	210 528
Zusammen	1 696 382	289 085	443 162	139 946	2 568 575	+ 95 267		38 788	183 154	221 942
14. Mittelschulen										
1956 Länder	137 662	8 494	3	1 319	147 478	+ 31 372	116 106	339	3 049	3 388
Hansestädte	9 337	1 842	3 701	570	15 450	+ 9	15 441	433	—	433
Berlin (West)	19 491	3 295	1 109	143	24 038	—	24 038	82	—	82
Gemeinden (Gv.)	11 365	19 329	51 157	15 461	97 312	— 27 742	125 054	11 363	23 293	34 656
Zusammen	177 855	32 960	55 970	17 493	284 278	+ 3 639		12 217	26 342	38 559
1955 Länder	120 602	6 470	—	30	127 102	+ 45 244	81 858	501	1 204	1 705
Hansestädte	8 864	1 538	1 557	592	12 551	+ 26	12 525	649	—	649
Berlin (West)	16 006	2 698	514	154	19 972	—	19 972	69	—	69
Gemeinden (Gv.)	9 503	16 909	41 361	14 292	82 065	— 27 834	109 899	14 581	18 645	33 226
Zusammen	155 575	27 615	43 432	15 068	241 690	+ 17 436		15 800	19 849	35 649
15. Höhere Schulen										
1956 Länder	413 858	44 775	22 507	6 279	487 419	+ 8 057	479 362	21 007	6 100	27 107
Hansestädte	45 609	6 211	7 765	1 612	61 197	+ 51	61 146	1 705	1 030	2 735
Berlin (West)	38 037	5 671	5 466	345	49 519	—	49 519	279	51	330
Gemeinden (Gv.)	217 461	50 861	128 361	31 281	427 964	+ 2 095	425 869	33 084	58 118	91 202
Zusammen	714 965	107 518	164 099	39 517	1 026 099	+ 10 203		56 075	65 299	121 374
1955 Länder	365 085	41 120	20 840	3 816	430 861	+ 31 597	399 264	26 145	2 886	29 031
Hansestädte	39 916	4 662	5 284	1 432	51 294	+ 103	51 191	2 371	1 884	4 255
Berlin (West)	30 925	6 128	6 143	427	43 623	—	43 623	256	—	256
Gemeinden (Gv.)	191 341	43 731	94 288	30 405	359 765	— 1 671	361 436	39 917	43 506	83 423
Zusammen	627 267	95 641	126 555	36 080	885 543	+ 30 029		68 689	48 276	116 965

noch: B. Ausgaben und Einnahmen von Bund, Ländern und Gemeinden (Gv.) für die Rechnungsjahre 1956 und 1955

noch: 2. Ausgaben und Einnahmen der Hoheits- und Kämmererverwaltungen nach Verwaltungszweigen,
Gebietskörperschaften und Ausgaben-/Einnahmengruppen

— 1000 DM —

Gebietskörperschaft	Vermögensunwirksame Ausgaben		Vermögenswirksame Ausgaben		Unmittelbare Ausgaben zusammen	Saldo aus Zuweisungen und Darlehen	Eigenausgaben	Vermögensunwirksame Einnahmen	Vermögenswirksame Einnahmen	Spezielle Deckungsmittel zusammen
	Personal- ausgaben	Übrige vermögensunwirksame Ausgaben	Bauten und große Instandsetzungen	Übrige vermögenswirksame Ausgaben						
16. Berufsschulen										
1956 Bund	—	7	—	—	7	—	—	7	—	—
Länder	133 418	5 656	5	—	139 079	—	37 832	176 911	247	589
Hansestädte	28 315	4 128	4 417	1 089	37 949	+	275	37 674	1 034	37
Berlin (West)	29 711	4 687	3 788	260	38 446	—	—	38 446	1 324	166
Gemeinden (Gv.)	144 562	77 344	124 444	49 853	396 203	+	51 340	344 863	11 290	57 195
Zusammen	336 006	91 822	132 654	51 202	611 684	+	13 783	13 895	57 987	71 882
1955 Bund	—	6	—	—	6	—	—	6	—	—
Länder	113 808	4 870	—	—	118 678	—	20 811	139 489	226	298
Hansestädte	24 707	3 720	3 780	1 316	33 523	+	165	33 358	1 081	28
Berlin (West)	21 786	3 760	1 409	312	27 267	—	—	27 267	292	—
Gemeinden (Gv.)	126 607	65 158	107 912	41 941	341 618	+	45 627	295 991	9 556	65 420
Zusammen	286 908	77 514	113 101	43 569	521 092	+	24 981	11 155	65 746	76 901
17. Berufsfachschulen										
1956 Länder	34 914	5 475	573	501	41 463	+	8 281	33 182	1 888	1 888
Hansestädte	2 366	776	4	20	3 166	+	5	3 161	256	256
Berlin (West)	—	—	—	—	—	—	—	—	—	—
Gemeinden (Gv.)	29 107	8 119	8 197	3 567	48 990	—	6 611	55 601	8 166	3 593
Zusammen	66 387	14 370	8 774	4 088	93 619	+	1 675	10 310	3 593	13 903
1955 Länder	32 356	4 085	403	166	37 010	+	5 926	31 084	2 206	2 206
Hansestädte	2 092	356	14	28	2 490	+	3	2 487	240	240
Berlin (West)	3 815	1 301	337	57	5 510	—	—	5 510	1 466	107
Gemeinden (Gv.)	25 243	7 570	6 169	3 771	42 753	—	283	43 036	8 603	3 699
Zusammen	63 506	13 312	6 923	4 022	87 763	+	5 646	12 515	3 806	16 321
18. Fachschulen										
1956 Bund	—	653	—	—	653	—	—	653	—	—
Länder	51 036	21 656	7 461	4 739	84 892	—	6 403	91 295	6 373	536
Hansestädte	8 989	1 541	1 898	820	13 248	+	45	13 203	1 414	37
Berlin (West)	7 681	1 092	931	234	10 538	—	—	10 538	553	—
Gemeinden (Gv.)	26 558	17 394	24 744	8 524	77 220	+	8 735	68 485	13 865	9 748
Zusammen	94 264	42 936	35 034	14 317	186 551	+	2 377	22 205	10 321	32 526
1955 Bund	—	282	—	—	282	—	1	283	—	—
Länder	45 428	25 052	5 162	2 915	78 557	—	301	78 858	7 925	1 782
Hansestädte	7 776	1 347	1 197	975	11 295	+	1	11 294	1 244	95
Berlin (West)	6 339	1 480	1 427	238	9 484	+	19	9 465	415	—
Gemeinden (Gv.)	23 418	15 715	22 250	8 695	70 078	+	8 301	61 777	12 952	9 069
Zusammen	82 961	43 876	30 036	12 823	169 696	+	8 019	22 536	10 946	33 482
19. Übriges Schulwesen										
1956 Bund	—	2 021	—	—	2 021	—	—	2 021	—	—
Länder	13 079	16 668	2 239	742	32 728	—	1 286	34 014	6 426	100
Hansestädte	2 391	1 892	14	336	4 633	+	6	4 627	973	79
Berlin (West)	1 772	1 011	665	135	3 583	+	34	3 549	307	—
Gemeinden (Gv.)	3 619	7 317	1 671	2 342	14 949	+	345	14 604	6 080	270
Zusammen	20 861	28 909	4 589	3 555	57 914	—	901	13 786	449	14 235
1955 Bund	—	245	—	—	245	—	—	245	—	—
Länder	11 803	11 881	983	832	25 499	—	1 889	27 388	2 766	59
Hansestädte	2 092	1 668	54	325	4 139	—	1	4 140	1 178	—
Berlin (West)	2 186	1 004	94	129	3 413	+	30	3 383	293	—
Gemeinden (Gv.)	2 901	7 108	1 270	2 152	13 431	+	917	12 514	4 955	631
Zusammen	18 982	21 906	2 401	3 438	46 727	—	943	9 192	690	9 882

für die Rechnungsjahre 1956 und 1955

noch: 2. Ausgaben und Einnahmen der Hoheits- und Kämmererverwaltungen nach Verwaltungszweigen,
Gebietskörperschaften und Ausgaben-/Einnahmengruppen

— 1000 DM —

Gebietskörperschaft	Vermögensunwirksame Ausgaben		Vermögenswirksame Ausgaben		Unmittelbare Ausgaben zusammen	Saldo aus Zuweisungen und Darlehen	Eigenausgaben	Vermögensunwirksame Einnahmen	Vermögenswirksame Einnahmen	Spezielle Deckungsmittel zusammen
	Personal- ausgaben	Übrige vermögens- unwirksame Ausgaben	Bauten und große Instand- setzungen	Übrige vermögens- wirksame Ausgaben						
	1	2	3	4	5	6	7	8	9	10
20. Schulen zusammen										
1956 Bund	—	2 739	—	—	2 739	— 9 320	12 059	—	—	—
Länder	2 433 903	123 833	33 047	14 387	2 605 170	+ 101 312	2 503 858	40 617	14 635	55 252
Hansestädte	211 406	35 670	57 976	11 419	316 471	+ 451	316 020	6 841	3 477	10 318
Berlin (West)	182 802	34 929	28 127	1 989	247 347	+ 9	247 338	3 280	217	3 497
Gemeinden (Gv.)	535 071	450 998	785 806	265 053	2 036 928	— 16 516	2 053 444	124 825	347 376	472 201
Zusammen	3 362 682	648 169	904 956	292 848	5 208 655	+ 73 936		175 563	365 705	541 268
1955 Bund	—	592	—	—	592	— 7 321	7 913	—	—	—
Länder	2 178 589	112 692	27 829	9 375	2 328 485	+ 186 362	2 142 123	42 431	12 009	54 440
Hansestädte	187 799	29 327	35 439	11 369	263 934	+ 339	263 595	7 723	5 088	12 811
Berlin (West)	157 409	33 940	21 846	2 216	215 411	+ 44	215 367	3 413	107	3 520
Gemeinden (Gv.)	468 409	309 517	680 751	241 103	1 789 780	+ 6 028	1 783 752	126 340	318 833	445 173
Zusammen	2 992 206	576 068	765 865	264 063	4 398 202	+ 185 452		179 907	336 037	515 944
Wissenschaft, Kunst und Volksbildung										
21. Hochschulen										
1956 Bund	—	6 771	—	—	6 771	— 10 673	17 444	—	—	—
Länder	236 596	95 389	100 146	29 908	462 039	+ 12 651	449 388	67 651	17 560	85 211
Hansestädte	11 760	3 121	2 761	1 594	19 236	+ 9	19 227	3 009	229	3 238
Berlin (West)	37 943	11 194	9 284	3 138	61 559	+ 10 873	50 686	5 346	2 715	8 061
Zusammen	286 299	116 475	112 191	34 640	549 605	+ 12 860		76 066	20 504	96 510
1955 Bund	—	4 597	—	—	4 597	— 58	4 655	—	—	—
Länder	200 896	87 862	82 238	21 526	392 522	+ 11 555	380 967	61 930	15 701	77 631
Hansestädte	9 897	2 339	1 361	826	14 423	+ 5	14 418	2 589	174	2 763
Berlin (West)	31 690	10 775	9 586	5 316	57 367	+ 40	57 327	5 124	1 113	6 237
Zusammen	242 483	105 513	93 185	27 668	468 909	+ 11 542		69 643	16 988	86 631
22. Hochschulkliniken										
1956 Länder	112 248	92 843	39 872	12 779	257 742	+ 7 022	250 720	128 191	5 992	134 183
Hansestädte	13 926	7 207	4 834	1 224	27 191	+ 1	27 190	9 296	—	9 296
Berlin (West)	538	2 224	2 491	202	5 455	—	5 455	335	—	335
Zusammen	126 712	102 274	47 197	14 205	290 388	+ 7 023		137 822	5 992	143 814
1955 Länder	94 048	82 989	40 857	10 642	228 536	+ 6 042	222 494	112 648	5 947	118 595
Hansestädte	12 564	6 981	2 443	1 343	23 331	—	23 331	8 757	—	8 757
Zusammen	106 612	89 970	43 300	11 985	251 867	+ 6 042		121 405	5 947	127 352
23. Sonstige Wissenschaft										
1956 Bund	47 972	79 771	7 914	6 939	142 596	— 1 796	144 392	14 129	61	14 190
Länder	23 680	82 867	4 929	3 856	115 332	+ 910	114 422	7 899	1 887	9 786
Hansestädte	8 045	5 613	1 514	1 105	16 277	+ 76	16 201	2 144	6	2 150
Berlin (West)	2 670	3 524	598	545	7 337	+ 459	6 878	240	—	240
Gemeinden (Gv.)	10 171	11 053	4 821	2 758	28 803	— 16 167	44 970	3 459	2 142	5 601
Zusammen	92 538	182 828	19 776	15 203	310 345	— 16 518		27 871	4 096	31 967
1955 Bund	40 837	47 529	5 159	3 390	96 915	— 498	97 413	11 828	69	11 897
Länder	18 172	50 955	4 392	809	74 328	+ 478	73 850	3 089	3 059	6 148
Hansestädte	6 998	3 453	1 356	951	12 758	+ 259	12 499	1 634	3	1 637
Berlin (West)	2 574	3 059	16	429	6 078	+ 390	5 688	311	—	311
Gemeinden (Gv.)	9 470	11 066	2 804	4 280	27 620	— 14 506	42 126	2 951	3 507	6 458
Zusammen	78 051	116 062	13 727	9 859	217 699	— 13 877		19 813	6 638	26 451
24. Theater und Musik										
1956 Bund	—	—	—	—	—	— 4 450	4 450	—	—	—
Länder	36 057	16 141	3 733	364	56 295	— 4 765	61 060	16 648	374	17 022
Hansestädte	5 897	10 203	847	137	17 084	—	17 084	2 374	82	2 456
Berlin (West)	13 450	6 207	1 101	133	20 891	+ 4 608	16 283	5 138	10	5 148
Gemeinden (Gv.)	84 810	58 208	30 170	9 574	182 762	+ 1 822	180 940	48 732	12 744	61 476
Zusammen	140 214	90 759	35 851	10 208	277 032	— 2 785		72 892	13 210	86 102
1955 Länder	32 323	15 225	982	173	48 703	— 646	49 349	16 149	—	16 149
Hansestädte	5 237	9 479	2 785	38	17 539	—	17 539	1 925	82	2 007
Berlin (West)	12 538	5 686	437	154	18 815	+ 189	18 626	4 186	—	4 186
Gemeinden (Gv.)	77 792	51 924	27 987	12 435	170 138	+ 3 892	166 246	44 765	12 145	56 910
Zusammen	127 890	82 314	32 191	12 800	255 195	+ 3 435		67 025	12 227	79 252

noch: 2. Ausgaben und Einnahmen der Hoheits- und Kämmererverwaltungen nach Verwaltungszweigen,
Gebietskörperschaften und Ausgaben-/Einnahmengruppen

— 1000 DM —

Gebietskörperschaft	Vermögensunwirksame Ausgaben		Vermögenswirksame Ausgaben		Unmittelbare Ausgaben zusammen	Saldo aus Zuweisungen und Darlehen	Eigenausgaben	Vermögensunwirksame Einnahmen	Vermögenswirksame Einnahmen	Spezielle Deckungsmittel zusammen
	Personal- ausgaben	Übrige vermögens- unwirksame Ausgaben	Bauten und große Instand- setzungen	Übrige vermögens- wirksame Ausgaben						
	1	2	3	4	5	6	7	8	9	10
25. Sonstige Kulturpflege, Kirche										
1956 Bund	1 095	22 836	—	15 151	39 082	— 6 147	45 229	4	2	6
Länder	22 071	168 511	17 173	3 261	211 016	— 4 463	215 479	9 662	656	10 318
Hansestädte	6 433	5 220	799	2 651	15 103	— 3	15 106	1 154	158	1 312
Berlin (West)	11 794	7 771	4 500	2 130	26 195	+ 4 599	21 596	1 234	—	1 234
Gemeinden (Gv.)	41 110	67 402	24 869	19 362	152 743	+ 5 377	147 366	17 772	8 421	26 193
Zusammen	82 503	271 740	47 341	42 555	444 139	— 637		29 826	9 237	39 063
1955 Bund	227	20 765	—	66	21 058	— 2 150	23 208	3	—	3
Länder	20 148	163 091	12 267	3 825	199 331	— 1 624	200 955	8 490	499	8 989
Hansestädte	5 588	3 761	1 159	2 710	13 218	+ 97	13 121	1 107	616	1 723
Berlin (West)	8 748	7 384	1 354	1 078	18 564	—	18 564	1 998	—	1 998
Gemeinden (Gv.)	35 039	60 041	22 949	18 913	136 942	+ 6 679	130 263	17 770	9 869	27 639
Zusammen	69 750	255 042	37 729	26 592	389 113	+ 3 002		29 368	10 984	40 352
26. Wissenschaft, Kunst und Volksbildung zusammen										
1956 Bund	49 067	109 378	7 914	22 090	188 449	— 23 066	211 515	14 133	63	14 196
Länder	430 652	455 751	165 853	50 168	1 102 424	+ 11 355	1 091 069	230 051	26 469	256 520
Hansestädte	46 061	31 364	10 755	6 711	94 891	+ 83	94 808	17 977	475	18 452
Berlin (West)	66 395	30 920	17 974	6 148	121 437	+ 20 539	100 898	12 293	2 725	15 018
Gemeinden (Gv.)	136 091	136 663	59 860	31 694	364 308	— 8 968	373 276	69 963	23 307	93 270
Zusammen	728 266	764 076	262 356	116 811	1 871 509	— 57		344 417	53 039	397 456
1955 Bund	41 064	72 891	5 159	3 456	122 570	— 2 706	125 276	11 831	69	11 900
Länder	365 587	400 122	140 736	36 975	943 420	+ 15 805	927 615	202 306	25 206	227 512
Hansestädte	40 284	26 013	9 104	5 868	81 269	+ 361	80 908	16 012	875	16 887
Berlin (West)	55 550	26 904	11 393	6 977	100 824	+ 619	100 205	11 619	1 113	12 732
Gemeinden (Gv.)	122 301	123 031	53 740	35 628	334 700	— 3 935	338 635	65 486	25 521	91 007
Zusammen	624 786	648 961	220 132	88 904	1 582 783	+ 10 144		307 254	52 784	360 038
Sozialwesen (ohne Gesundheitswesen)										
27. Allgemeine Fürsorge/Kriegsfolgenhilfe										
1956 Bund	—	26 020	—	1 076	27 096	— 529 148	556 244	—	284	284
Länder	—	132 539	—	17 947	150 486	+ 18 763	131 723	37 010	15 321	52 331
Hansestädte	—	98 583	—	1 195	99 778	+ 14 765	85 013	25 944	1 127	27 071
Berlin (West)	—	166 832	—	144	166 976	+ 53 571	113 405	25 423	161	25 584
Gemeinden (Gv.)	—	1 289 449	3	39 147	1 328 599	+ 548 763	779 836	300 803	11 820	312 623
Zusammen	—	1 713 423	3	59 509	1 772 935	+ 106 714		389 180	28 713	417 893
1955 Bund	—	17 603	—	—	17 603	— 521 624	539 227	140	—	140
Länder	654	109 563	—	11 630	121 848	+ 10 967	110 881	30 596	13 838	44 434
Hansestädte	816	88 742	15	1 496	91 069	+ 16 367	74 702	23 395	327	23 722
Berlin (West)	—	187 911	—	112	188 023	+ 51 261	136 762	28 839	96	28 935
Gemeinden (Gv.)	—	1 139 080	—	25 350	1 164 430	+ 457 572	706 858	281 151	6 075	287 226
Zusammen	1 470	1 542 899	16	38 588	1 582 973	+ 14 543		364 121	20 336	384 457
28. Einrichtungen der allgemeinen Fürsorge/Kriegsfolgenhilfe										
1956 Bund	5 376	1 431	17	78	6 902	— 180 070	186 972	257	—	257
Länder	27 536	70 745	5 379	1 795	105 455	+ 73 048	32 407	30 128	264	30 392
Hansestädte	10 944	13 706	3 391	694	28 735	+ 2 359	26 376	16 562	1 902	18 464
Berlin (West)	8 657	23 095	4 722	746	37 220	+ 50 691	13 471	7 050	—	7 050
Gemeinden (Gv.)	44 273	101 199	40 978	15 814	202 264	+ 21 573	180 691	111 539	32 712	144 251
Zusammen	96 786	210 176	54 487	19 127	380 576	— 32 399		165 536	34 878	200 414
1955 Bund	4 746	— 1 021	—	61	5 828	— 166 695	172 523	125	—	125
Länder	22 783	73 607	1 610	757	98 757	+ 72 565	26 192	34 396	88	34 484
Hansestädte	9 876	12 884	3 088	913	26 761	+ 2 149	24 612	14 172	406	14 578
Berlin (West)	7 885	27 714	5 808	962	42 369	+ 54 423	12 054	7 870	—	7 870
Gemeinden (Gv.)	39 710	99 310	25 146	15 698	179 864	+ 18 721	161 143	105 376	17 396	122 772
Zusammen	85 000	214 536	35 652	18 391	353 519	— 18 837		161 939	17 890	179 829

für die Rechnungsjahre 1956 und 1955

noch: 2. Ausgaben und Einnahmen der Hoheits- und Kämmererverwaltungen nach Verwaltungszweigen, Gebietskörperschaften und Ausgaben-/Einnahmengruppen

— 1000 DM —

Gebietskörperschaft	Vermögensunwirksame Ausgaben		Vermögenswirksame Ausgaben		Unmittelbare Ausgaben zusammen	Saldo aus Zuweisungen und Darlehen	Eigenausgaben	Vermögensunwirksame Einnahmen	Vermögenswirksame Einnahmen	Spezielle Deckungsmittel zusammen
	Personal- ausgaben	Übrige vermögens- unwirksame Ausgaben	Bauten und große Instand- setzungen	Übrige vermögens- wirksame Ausgaben						
	1	2	3	4	5	6	7	8	9	10
29. Fürsorgeverwaltung										
1956 Länder	4 377	661	—	18	5 056	—	5 056	23	5	28
Hansestädte	14 528	1 805	434	129	16 896	—	16 896	327	3	330
Berlin (West)	22 255	3 214	—	111	25 580	—	25 580	36	—	36
Gemeinden (Gv.)	148 833	13 552	148	1 118	163 651	+ 3 821	159 830	2 129	39	2 168
Zusammen	189 993	19 232	582	1 376	211 183	+ 3 821		2 515	47	2 562
1955 Länder	3 209	284	—	24	3 517	—	3 517	88	3	91
Hansestädte	12 502	1 376	326	53	14 257	—	14 257	394	—	394
Berlin (West)	22 557	3 173	—	69	25 799	—	25 799	55	—	55
Gemeinden (Gv.)	133 877	12 907	2 358	1 336	150 478	+ 4 662	145 816	1 768	1 747	3 515
Zusammen	172 145	17 740	2 684	1 482	194 051	+ 4 662		2 305	1 750	4 055
30. Sozialausgaben des Lastenausgleichsfonds und Zuschüsse an den Lastenausgleichsfonds										
1956 Bund	—	—	—	—	—	— 236 632	236 632	—	—	—
Lastenausgleich	—	2 049 299	—	8 370	2 057 669	+ 1148 011	909 658	8 834	3 181	12 015
Länder	—	—	—	—	—	— 783 054	783 054	52	—	52
Hansestädte	—	—	—	—	—	— 77 097	77 097	—	—	—
Berlin (West)	—	—	—	—	—	— 31 167	31 167	—	—	—
Zusammen	—	2 049 299	—	8 370	2 057 669	+ 20 061		8 886	3 181	12 067
1955 Bund	—	—	—	—	—	— 517 410	517 410	4 655	—	4 655
Lastenausgleich	—	2 198 913	—	11 829	2 210 742	+ 1 320 788	889 954	43 988	2 047	46 035
Länder	—	—	—	—	—	— 713 070	713 070	177	—	177
Hansestädte	—	—	—	—	—	— 60 532	60 532	—	—	—
Berlin (West)	—	—	—	—	—	— 26 214	26 214	—	—	—
Zusammen	—	2 198 913	—	11 829	2 210 742	+ 3 562		48 820	2 047	50 867
31. Verwaltung des Lastenausgleichs										
1956 Bund	2 282	14 053	4	119	16 458	— 93 602	110 060	116	—	116
Länder	33 940	5 909	16	262	40 127	+ 19 166	20 961	327	—	327
Hansestädte	13 194	1 509	63	75	14 841	+ 7 746	7 095	28	—	28
Berlin (West)	15 865	1 521	—	46	17 432	+ 4 372	13 060	—	—	—
Gemeinden (Gv.)	123 359	14 970	118	1 505	139 952	+ 61 290	78 662	100	14	114
Zusammen	188 640	37 962	201	2 007	228 810	— 1 028		571	14	585
1955 Bund	2 109	5 815	61	234	8 219	— 91 745	99 964	14	4	18
Länder	25 976	5 740	—	231	31 947	+ 18 655	13 292	177	—	177
Hansestädte	12 393	1 248	151	175	13 967	+ 5 474	8 493	227	—	227
Berlin (West)	12 985	1 163	15	93	14 256	+ 4 003	10 253	—	—	—
Gemeinden (Gv.)	102 272	14 548	680	1 740	119 240	+ 55 844	63 396	93	1 431	1 524
Zusammen	155 735	28 514	907	2 473	187 629	— 7 769		511	1 435	1 946
32. Umsiedlung und Auswanderung										
1956 Bund	—	9 055	—	—	9 055	— 18 528	27 583	80	—	80
Länder	475	13 401	—	2	13 878	+ 13 966	88	349	—	349
Hansestädte	—	1 675	—	24	1 699	+ 1 323	376	800	—	800
Zusammen	475	24 131	—	26	24 632	— 3 239		1 229	—	1 229
1955 Bund	—	5 119	—	—	5 119	— 19 946	25 065	428	—	428
Länder	394	13 828	—	—	14 222	+ 16 827	2 605	297	—	297
Hansestädte	—	1 552	—	—	1 552	+ 1 392	160	641	—	641
Zusammen	394	20 499	—	—	20 893	— 1 127		1 366	—	1 366
33. Kriegsoferversorgung										
1956 Bund	—	3 937 522	—	—	3 937 522	+ 10 492	3 927 030	—	—	—
Länder	—	—	—	—	—	— 8 181	8 181	1 840	—	1 840
Hansestädte	—	—	—	—	—	—	—	—	—	—
Berlin (West)	—	38	—	—	38	— 28	66	—	—	—
Zusammen	—	3 937 560	—	—	3 937 560	+ 2 283		1 840	—	1 840
1955 Bund	—	3 445 357	1 426	85	3 446 868	+ 1 338	3 445 530	—	—	—
Länder	—	1 318	347	—	1 665	— 992	2 657	659	—	659
Hansestädte	—	—	—	—	—	+ 87	87	—	—	—
Berlin (West)	—	—	—	—	—	+ 63	63	—	—	—
Zusammen	—	3 446 675	1 773	85	3 448 533	+ 370		659	—	659

noch: 2. Ausgaben und Einnahmen der Hoheits- und Kämmererverwaltungen nach Verwaltungszweigen,
Gebietskörperschaften und Ausgaben-/Einnahmengruppen

— 1000 DM —

Gebietskörperschaft	Vermögensunwirksame Ausgaben		Vermögenswirksame Ausgaben		Unmittelbare Ausgaben zusammen	Saldo aus Zuweisungen und Darlehen	Eigenausgaben	Vermögensunwirksame Einnahmen	Vermögenswirksame Einnahmen	Spezielle Deckungsmittel zusammen
	Personal- ausgaben	Übrige vermögensunwirksame Ausgaben	Bauten und große Instandsetzungen	Übrige vermögenswirksame Ausgaben						
34. Kriegsgefangenenentschädigung										
1956 Bund	—	5 822	—	45 289	51 111	— 566 671	617 782	—	929	929
Länder	—	432	—	4 540	4 972	— 3 841	8 813	—	1 448	1 448
Hansestädte	267	14 298	—	323	14 888	+ 14 252	636	—	—	—
Berlin (West)	—	25 270	—	422	25 692	+ 25 270	422	3	18	21
Gemeinden (Gv.)	4 760	482 110	—	28	486 898	+ 483 526	3 372	1 306	—	1 306
Zusammen	5 027	527 932	—	50 602	583 561	— 47 464	—	1 309	2 395	3 704
1955 Bund	—	7 609	—	4 995	12 604	— 185 237	197 841	89	506	595
Länder	—	34	—	520	554	— 911	1 465	—	—	—
Hansestädte	213	7 310	—	66	7 589	+ 7 284	305	—	—	—
Berlin (West)	—	15 761	—	75	15 836	+ 15 836	—	—	—	—
Gemeinden (Gv.)	—	167 988	—	—	167 988	+ 167 012	976	—	—	—
Zusammen	213	198 702	—	5 656	204 571	+ 3 984	—	89	506	595
35. Leistungen nach G 131										
1956 Bund	—	1 210 826	—	—	1 210 826	— 49 713	1 260 539	4 630	—	4 630
Länder	—	596	—	—	596	—	596	—	—	—
Zusammen	—	1 211 422	—	—	1 211 422	— 49 713	—	4 630	—	4 630
1955 Bund	—	1 098 191	—	—	1 098 191	— 34 843	1 133 034	262	—	262
36. Behörden der sozialen Kriegsfolgelasten										
1956 Bund	2 897	4 757	7 065	307	15 026	— 1 870	16 896	4 287	69	4 356
Länder	147 314	42 403	3 103	2 273	195 093	— 1 992	197 085	21 527	69	21 596
Hansestädte	7 968	1 436	27	39	9 470	+ 3	9 467	41	—	41
Berlin (West)	9 254	2 007	—	62	11 323	—	11 323	38	—	38
Gemeinden (Gv.)	—	—	—	—	—	—	—	—	—	—
Zusammen	167 433	50 603	10 195	2 681	230 912	— 3 859	—	25 893	138	26 031
1955 Bund	3 376	3 022	5 032	26	12 356	+ 1	12 355	368	37	405
Länder	134 794	42 918	313	1 229	179 254	— 2 277	181 531	16 096	6	16 102
Hansestädte	7 388	1 319	—	45	8 752	+ 4	8 748	43	—	43
Berlin (West)	10 085	2 669	—	51	12 805	—	12 805	20	—	20
Gemeinden (Gv.)	3 987	467	1	37	4 492	+ 345	4 147	2	—	2
Zusammen	159 630	51 295	5 346	1 388	217 659	— 1 927	—	16 529	43	16 572
37. Arbeitslosenfürsorge										
1956 Bund	—	406 365	—	—	406 365	—	406 365	10	—	10
1955 Bund	—	592 193	—	—	592 193	—	592 193	172	—	172
38. Arbeitsbeschaffungsmaßnahmen										
1956 Bund	—	17 542	—	7 825	25 367	— 35 511	60 878	2 871	2 262	5 133
Lastenausgleich	—	—	—	8 087	8 087	—	8 087	8 618	27 409	36 027
Länder	—	5 218	—	856	6 074	— 728	6 802	6 266	3 718	9 984
Hansestädte	—	11	—	—	11	—	11	424	645	1 069
Berlin (West)	—	—	50 792	—	50 792	—	50 792	—	4 799	4 799
Zusammen	—	22 771	50 792	16 768	90 331	— 36 239	—	18 179	38 833	57 012
1955 Bund	—	23 409	—	9 517	32 926	— 54 464	87 390	1 615	2 104	3 719
Lastenausgleich	—	—	—	31 504	31 504	—	31 504	8 425	21 516	29 941
Länder	—	5 887	—	1 022	6 909	— 2 305	9 214	5 220	2 940	8 160
Hansestädte	—	14	—	—	14	—	14	1 245	1 659	2 904
Berlin (West)	—	49 491	8 150	—	57 641	—	57 641	300	8 236	8 536
Zusammen	—	78 801	8 150	42 043	128 994	— 56 769	—	16 805	36 455	53 260
39. Zuschüsse an Träger der Sozialversicherung										
1956 Bund	—	3 452 016	—	—	3 452 016	— 30	3 452 046	11 708	—	11 708
Länder	—	221	—	—	221	— 7	228	5 535	—	5 535
Hansestädte	—	59	—	—	59	—	59	—	—	—
Zusammen	—	3 452 296	—	—	3 452 296	— 37	—	17 243	—	17 243
1955 Bund	—	2 955 901	—	67 063	3 022 964	—	3 022 964	1 175	110 000	111 175
Länder	—	1 204	—	—	1 204	—	1 204	758	—	758
Zusammen	—	2 957 105	—	67 063	3 024 168	—	—	1 933	110 000	111 933

für die Rechnungsjahre 1956 und 1955

noch: 2. Ausgaben und Einnahmen der Hoheits- und Kämmererverwaltungen nach Verwaltungszweigen,
Gebietskörperschaften und Ausgaben-/Einnahmengruppen

— 1000 DM —

Gebietskörperschaft	Vermögensunwirksame Ausgaben		Vermögenswirksame Ausgaben		Unmittelbare Ausgaben zusammen	Saldo aus Zuweisungen und Darlehen	Eigenausgaben	Vermögensunwirksame Einnahmen	Vermögenswirksame Einnahmen	Spezielle Deckungsmittel zusammen
	Personal- ausgaben	Übrige vermögensunwirksame Ausgaben	Bauten und große Instandsetzungen	Übrige vermögenswirksame Ausgaben						
40. Förderung der freien Wohlfahrtspflege										
1956 Bund	—	11 347	—	—	11 347	—	11 347	2	5	7
Länder	—	15 416	—	—	15 416	— 2 990	18 406	341	511	852
Hansestädte	—	1 088	—	—	1 088	—	1 088	61	?	63
Berlin (West)	—	3 359	—	743	4 102	+ 500	3 602	—	—	—
Gemeinden (Gv.)	11	11 170	2	408	11 591	+ 18	11 573	432	20	452
Zusammen	11	42 380	2	1 151	43 544	— 2 472	—	836	538	1 374
1955 Bund	—	11 506	—	410	11 916	—	11 916	—	11	11
Länder	—	8 483	—	—	8 483	— 187	8 670	343	444	787
Hansestädte	—	775	—	—	775	—	775	3	2	5
Berlin (West)	—	1 240	—	—	1 240	—	1 240	—	—	—
Gemeinden (Gv.)	18	9 978	—	92	10 088	+ 7	10 081	198	87	285
Zusammen	18	31 982	—	502	32 502	— 180	—	544	544	1 088
41. Jugendhilfe										
1956 Bund	—	1 490	—	—	1 490	— 3 658	5 148	—	—	—
Länder	4 484	26 017	859	277	31 637	— 25 589	57 226	4 429	455	4 884
Hansestädte	24 500	14 288	2 427	1 078	42 293	+ 1 916	40 377	6 906	90	6 996
Berlin (West)	37 783	43 308	5 620	1 210	87 921	+ 459	87 462	10 861	6	10 867
Gemeinden (Gv.)	87 520	146 610	18 337	7 793	260 260	+ 20 081	231 179	66 551	6 476	73 027
Zusammen	154 287	231 713	27 243	10 358	423 601	+ 2 209	—	88 747	7 027	95 774
1955 Bund	—	1 406	—	—	1 406	— 8 423	9 829	—	—	—
Länder	3 944	21 530	226	1 812	27 512	— 20 113	47 625	3 758	391	4 149
Hansestädte	20 960	11 243	1 967	729	34 899	+ 222	34 677	5 556	216	5 772
Berlin (West)	31 113	26 087	3 941	575	61 716	+ 399	61 317	6 223	1	6 224
Gemeinden (Gv.)	75 987	131 640	14 487	6 499	228 613	+ 22 659	205 954	61 027	6 581	67 608
Zusammen	132 004	191 906	20 621	9 615	354 146	— 5 256	—	76 564	7 189	83 753
42. Sonstiges Sozialwesen										
1956 Bund	11 219	17 376	34	201	28 830	— 11 731	40 561	191	34	225
Länder	77 644	22 792	535	1 187	102 158	+ 9 639	92 519	9 381	449	9 830
Hansestädte	5 744	1 272	8	59	7 083	+ 1 275	5 808	1 222	5	1 227
Berlin (West)	12 392	3 030	—	103	15 525	—	15 525	721	—	721
Gemeinden (Gv.)	24 994	24 520	12 202	3 563	65 279	+ 8 260	57 019	10 209	5 210	15 419
Zusammen	131 993	68 990	12 779	5 113	218 875	+ 7 443	—	21 724	5 698	27 422
1955 Bund	8 680	11 002	67	5 900	25 649	— 6 257	31 906	154	23	177
Länder	69 438	19 785	1 862	1 070	92 155	+ 5 837	86 318	10 451	751	11 202
Hansestädte	4 725	1 140	19	56	5 940	+ 745	5 195	1 131	—	1 131
Berlin (West)	7 205	5 135	—	221	12 561	—	12 561	687	—	687
Gemeinden (Gv.)	23 094	19 125	9 226	3 422	54 867	+ 4 867	50 000	9 305	3 653	12 958
Zusammen	113 142	56 187	11 174	10 669	191 172	+ 5 192	—	21 728	4 427	26 155
43. Sozialwesen zusammen										
1956 Bund	21 774	9 115 622	7 120	54 895	9 199 411	— 1716 672	10 916 083	24 152	3 583	27 735
Lastenausgleich	—	2 049 299	—	16 457	2 065 756	+ 1148 011	917 745	17 452	30 590	48 042
Länder	295 770	336 350	9 892	29 157	671 169	— 691 800	1 362 969	117 208	22 240	139 448
Hansestädte	77 145	149 730	6 350	3 616	236 841	— 33 458	270 299	52 315	3 774	56 089
Berlin (West)	106 206	271 674	61 134	3 587	442 601	+ 103 668	338 933	44 132	4 984	49 116
Gemeinden (Gv.)	433 750	2 083 580	71 788	69 376	2 658 494	+ 1156 332	1 502 162	493 069	56 291	549 360
Zusammen	934 645	14 006 255	156 284	177 088	15 274 272	— 33 919	—	748 328	121 462	869 790
1955 Bund	18 911	8 180 054	6 586	88 291	8 293 842	— 1605 305	9 899 147	9 197	112 685	121 882
Lastenausgleich	—	2 108 913	—	43 333	2 242 246	+ 1320 788	921 458	52 413	23 563	75 976
Länder	261 192	304 181	4 359	18 295	588 027	— 615 004	1 203 031	103 016	18 461	121 477
Hansestädte	68 873	127 603	5 566	3 533	205 575	— 26 808	232 383	46 807	2 610	49 417
Berlin (West)	91 830	320 344	17 914	2 158	432 246	+ 99 645	332 601	43 994	8 333	52 327
Gemeinden (Gv.)	378 945	1 595 043	51 898	54 174	2 080 060	+ 731 689	1 348 371	458 920	36 970	495 890
Zusammen	819 751	12 726 138	86 323	209 784	13 841 996	— 94 995	—	714 347	202 622	916 969

— 1000 DM —

Gebietskörperschaft	Vermögensunwirksame Ausgaben		Vermögenswirksame Ausgaben		Unmittelbare Ausgaben zusammen	Saldo aus Zuweisungen und Darlehen	Eigenausgaben	Vermögensunwirksame Einnahmen	Vermögenswirksame Einnahmen	Spezielle Deckungsmittel zusammen
	Personal- ausgaben	Übrige vermögens- unwirksame Ausgaben	Bauten und große Instand- setzungen	Übrige vermögens- wirksame Ausgaben						
Gesundheitswesen										
44. Krankenhäuser										
1956 Länder	8 246	23 778	4 151	10 751	46 926	— 35 200	82 126	15 718	8 134	23 852
Hansestädte	75 021	47 775	5 705	4 338	132 839	+ 41	132 798	72 889	1 425	74 314
Berlin (West)	92 714	59 177	11 227	3 963	167 081	—	167 081	57 123	—	57 123
Gemeinden (Gv.)	400 005	424 255	167 226	94 523	1 086 009	+ 35 840	1 050 160	679 183	108 379	787 562
Zusammen	575 986	554 985	188 309	113 575	1 432 855	+ 690		824 913	117 938	942 851
1955 Länder	8 024	21 081	1 093	18 492	48 690	— 12 643	61 333	15 560	4 939	20 499
Hansestädte	67 110	43 587	4 466	3 686	118 849	+ 13	118 836	70 490	1 064	71 554
Berlin (West)	77 639	50 911	9 966	4 307	142 823	—	142 823	47 679	—	47 679
Gemeinden (Gv.)	331 753	379 651	158 515	89 473	959 392	+ 27 932	931 460	591 940	107 499	699 439
Zusammen	484 526	495 230	174 040	115 958	1 269 754	+ 15 302		725 669	113 502	839 171
45. Anstalten für Nerven- und Geistesranke										
1956 Länder	32 775	26 004	3 098	2 069	63 946	— 311	64 257	53 437	655	54 092
Hansestädte	3 268	1 945	620	153	5 986	—	5 986	3 554	—	3 554
Berlin (West)	6 380	3 297	14	98	9 789	—	9 789	5 949	—	5 949
Gemeinden (Gv.)	72 157	52 801	18 651	8 082	151 691	+ 2 174	149 517	121 908	13 078	134 986
Zusammen	114 580	84 047	22 383	10 402	231 412	+ 1 863		184 848	13 733	198 581
1955 Länder	28 872	24 749	4 163	2 267	60 051	—	60 051	46 271	1 435	47 706
Hansestädte	2 779	1 702	192	177	4 850	—	4 850	3 265	—	3 266
Berlin (West)	5 352	2 969	319	82	8 722	—	8 722	4 502	—	4 502
Gemeinden (Gv.)	63 043	50 328	16 965	7 617	137 953	+ 928	137 025	111 860	9 835	121 695
Zusammen	100 046	79 748	21 639	10 143	211 576	+ 928		165 898	11 271	177 169
46. Sonstige Einrichtungen des Gesundheitswesens										
1956 Bund	—	2 627	—	—	2 627	—	2 627	—	—	—
Länder	7 924	4 652	805	793	14 174	— 625	14 799	6 816	411	7 227
Hansestädte	8 147	2 852	667	679	12 345	+ 31	12 314	3 146	1	3 147
Berlin (West)	14 517	3 248	1 070	331	19 166	—	19 166	4 419	—	4 419
Gemeinden (Gv.)	24 908	13 601	3 196	3 378	45 083	+ 960	44 123	17 110	3 210	20 320
Zusammen	55 496	26 980	5 738	5 181	93 395	+ 366		31 491	3 622	35 113
1955 Bund	—	1 714	—	—	1 714	—	1 714	—	—	—
Länder	6 494	5 276	1 022	761	13 553	— 800	14 353	5 471	753	6 224
Hansestädte	7 599	2 680	126	582	10 987	+ 24	10 963	2 969	15	2 984
Berlin (West)	12 497	2 951	159	263	15 870	—	15 870	3 917	—	3 917
Gemeinden (Gv.)	22 651	11 815	2 051	2 676	39 193	+ 1 361	37 832	15 722	693	16 415
Zusammen	49 241	24 436	3 358	4 282	81 317	+ 585		28 079	1 461	29 540
47. Gesundheitsdienst										
1956 Bund	3 947	4 379	1 035	77	9 438	—	9 438	622	—	622
Länder	39 001	16 669	3 385	1 174	60 229	— 12 758	72 987	3 571	2 480	6 051
Hansestädte	10 567	1 775	1 507	487	14 336	+ 8	14 328	1 236	2	1 238
Berlin (West)	6 919	2 227	259	34	9 439	—	9 439	318	—	318
Gemeinden (Gv.)	70 603	51 591	31 580	11 126	164 900	+ 17 678	147 222	37 466	14 826	52 292
Zusammen	131 037	76 641	37 766	12 898	258 342	+ 4 928		43 213	17 308	60 521
1955 Bund	3 435	2 186	169	29	5 819	—	5 819	409	—	409
Länder	35 401	15 296	3 260	1 499	55 456	— 11 587	67 043	3 453	2 120	5 573
Hansestädte	9 464	1 788	545	161	11 958	+ 8	11 950	992	2	994
Berlin (West)	5 888	1 971	42	44	7 945	—	7 945	263	—	263
Gemeinden (Gv.)	63 207	48 252	25 083	11 460	148 002	+ 15 159	132 843	35 502	10 767	46 269
Zusammen	117 395	69 493	29 099	13 193	229 180	+ 3 580		40 619	12 889	53 508

noch: 2. Ausgaben und Einnahmen der Hoheits- und Kammereiverwaltungen nach Verwaltungszweigen, Gebietskörperschaften und Ausgaben-/Einnahmengruppen

— 1000 DM —

Gebietskörperschaft	Vermögensunwirksame Ausgaben		Vermögenswirksame Ausgaben		Unmittelbare Ausgaben zusammen	Saldo aus Zuweisungen und Darlehen	Eigenausgaben	Vermögensunwirksame Einnahmen	Vermögenswirksame Einnahmen	Spezielle Deckungsmittel zusammen
	Personausgaben	Übrige vermögensunwirksame Ausgaben	Bauten und große Instandsetzungen	Übrige vermögenswirksame Ausgaben						
	1	2	3	4	5	6	7	8	9	10
48. Leibesübungen und Jugendpflege										
1956 Bund	46	25 176	—	2 462	27 684	— 5 284	32 968	—	—	—
Länder	634	53 760	36	67	54 497	— 25 144	79 641	839	48	887
Hansestädte	1 447	6 919	2 084	648	11 098	— 379	10 719	1 212	158	1 370
Berlin (West)	3 296	10 153	5 036	637	19 122	— 1 195	17 927	1 999	512	2 511
Gemeinden (Gv.)	14 338	66 127	41 896	15 239	137 600	— 27 803	109 797	13 225	10 559	23 784
Zusammen	19 761	162 135	49 052	19 053	250 001	— 1 051	17 275	11 277	28 552	
1955 Bund	42	18 676	—	—	18 718	— 5 409	24 127	24	16	40
Länder	587	50 265	16	233	51 101	— 9 258	60 359	597	52	649
Hansestädte	1 220	3 681	2 290	427	7 618	— 284	7 334	1 248	605	1 853
Berlin (West)	2 674	8 966	2 421	146	14 207	— 1 146	13 061	1 758	93	1 851
Gemeinden (Gv.)	12 065	56 543	33 680	10 933	113 221	— 21 361	91 860	11 558	14 000	25 558
Zusammen	16 588	138 131	38 407	11 739	204 865	— 8 124	15 185	14 766	29 951	
49. Gesundheitswesen zusammen										
1956 Bund	3 993	32 182	1 035	2 539	39 749	— 5 284	45 033	622	—	622
Länder	88 580	124 863	11 475	14 854	239 772	— 74 038	313 810	80 381	11 728	92 109
Hansestädte	98 450	61 266	10 583	6 305	176 604	— 459	176 145	82 037	1 586	83 623
Berlin (West)	123 826	78 102	17 606	5 063	224 597	— 1 195	223 402	69 808	512	70 320
Gemeinden (Gv.)	582 011	608 375	262 549	132 348	1 585 283	— 84 464	1 500 819	868 892	150 032	1 018 944
Zusammen	896 860	904 788	303 248	161 109	2 266 005	— 6 796	1 101 740	163 878	1 265 618	
1955 Bund	3 477	22 576	169	29	26 251	— 5 409	31 660	433	16	449
Länder	79 378	116 667	9 554	23 252	228 851	— 34 288	263 139	71 352	9 299	80 651
Hansestädte	88 172	53 438	7 619	5 033	154 262	— 329	153 933	78 964	1 687	80 651
Berlin (West)	104 050	67 768	12 907	4 842	189 567	— 1 146	188 421	58 119	93	58 212
Gemeinden (Gv.)	492 719	546 589	236 294	122 159	1 397 761	— 66 741	1 331 020	766 582	142 794	909 376
Zusammen	767 796	807 038	266 543	153 315	1 996 692	— 28 519	975 450	153 889	1 129 339	
Bau- und Wohnungswesen (ohne Straßen)										
50. Wohnungsbau und Wohnsiedlung										
1956 Bund	—	—	1 288	80 829	82 117	— 1 007 385	1 089 502	53 469	4 568	58 037
Lastenausgleich	—	—	—	623 582	623 582	— 332 017	955 599	12 391	19 793	32 184
Länder	—	293 147	4 460	2 165 286	2 462 893	— 1 204 795	1 258 098	122 375	230 293	352 668
Hansestädte	—	19 067	119	198 573	217 759	— 102 383	115 376	10 417	25 954	36 371
Berlin (West)	—	14 575	266	278 038	292 879	— 208 401	84 478	17 478	52 436	69 914
Gemeinden (Gv.)	18 986	52 483	170 588	304 548	546 605	— 66 777	479 828	46 213	215 375	261 588
Zusammen	18 986	379 272	176 721	3 650 856	4 225 835	— 242 954	262 343	548 419	810 762	
1955 Bund	—	29	2 506	118 561	121 096	— 752 596	873 692	75 660	43 322	118 982
Lastenausgleich	—	—	—	613 384	613 384	— 407 307	1 020 691	9 184	10 777	19 961
Länder	—	164 713	2 921	1 552 790	1 720 424	— 1 036 411	684 013	101 433	255 360	356 793
Hansestädte	—	4 868	—	172 337	177 205	— 29 367	147 838	11 550	38 851	50 401
Berlin (West)	—	26	197	269 017	269 240	— 170 353	98 887	10 357	75 451	85 808
Gemeinden (Gv.)	16 541	46 623	161 607	320 122	544 893	— 50 809	494 084	41 140	271 531	312 671
Zusammen	16 541	216 259	167 231	3 046 211	3 446 242	— 127 037	249 334	695 292	944 616	
51. Sonstiges Bau- und Wohnungswesen										
1956 Bund	5 144	1 977	76	90	7 287	— 28 279	35 566	560	23	583
Länder	179 360	67 531	4 618	13 770	265 279	— 47 453	217 826	49 238	1 043	50 281
Hansestädte	38 223	6 386	2 902	3 014	50 525	— 4 481	46 044	9 512	201	9 713
Berlin (West)	38 534	4 383	4 248	930	48 095	— 648	47 447	11 806	225	12 031
Gemeinden (Gv.)	312 578	89 900	22 509	20 361	445 348	— 32 754	412 594	124 043	8 653	132 696
Zusammen	573 839	170 177	34 353	38 165	816 534	— 57 057	195 159	10 145	205 304	
1955 Bund	3 879	2 832	267	204	7 182	— 11 750	18 932	65	41	106
Länder	133 397	28 792	2 882	7 570	172 641	— 18 522	191 163	44 266	968	45 234
Hansestädte	32 526	5 232	2 462	1 247	41 467	— 105	41 362	8 953	163	9 116
Berlin (West)	29 066	4 119	7 183	7 544	47 912	— 6 713	41 199	8 538	1 617	10 155
Gemeinden (Gv.)	275 469	87 998	21 199	20 119	404 785	— 27 006	377 779	120 831	10 764	131 595
Zusammen	474 337	128 973	33 993	36 684	673 987	— 3 552	182 633	13 553	196 206	

noch: B. Ausgaben und Einnahmen von Bund, Ländern und Gemeinden (Gv.) für die Rechnungsjahre 1956 und 1955

noch: 2. Ausgaben und Einnahmen der Hoheits- und Kämmererverwaltungen nach Verwaltungszweigen,
Gebietskörperschaften und Ausgaben-/Einnahmengruppen

— 1000 DM —

Gebietskörperschaft	Vermögensunwirksame Ausgaben		Vermögenswirksame Ausgaben		Unmittelbare Ausgaben zusammen	Saldo aus Zuweisungen und Darlehen	Eigenausgaben	Vermögensunwirksame Einnahmen	Vermögenswirksame Einnahmen	Spezielle Deckungsmittel zusammen
	Personal- ausgaben	Übrige vermögensunwirksame Ausgaben	Bauten und große Instandsetzungen	Übrige vermögenswirksame Ausgaben						
	1	2	3	4	5	6	7	8	9	10
52. Bau- und Wohnungswesen zusammen										
1956 Bund	5 144	1 977	1 364	80 919	89 404	— 1 035 664	1 125 068	54 029	4 591	58 620
Lastenausgleich	—	—	—	623 582	623 582	— 332 017	955 599	12 391	19 793	32 184
Länder	179 360	360 678	9 078	2 179 056	2 728 172	+ 1 252 248	1 475 924	171 613	231 336	402 949
Hansestädte	38 223	25 453	3 021	201 587	268 284	+ 106 864	161 420	19 929	26 155	46 084
Berlin (West)	38 534	18 958	4 514	278 968	340 974	+ 209 049	131 925	29 234	52 661	81 945
Gemeinden (Gv.)	331 564	142 383	193 097	324 909	991 953	+ 99 531	892 422	170 256	224 028	394 284
Zusammen	592 825	549 449	211 074	3 689 021	5 042 369	+ 300 011		457 502	558 564	1 016 066
1955 Bund	3 879	2 861	2 773	118 765	128 278	— 764 346	892 624	75 725	43 363	119 088
Lastenausgleich	—	—	—	613 384	613 384	— 407 307	1 020 691	9 184	10 777	19 961
Länder	133 397	193 505	5 803	1 560 360	1 893 065	+ 1 017 889	875 176	145 699	256 328	402 027
Hansestädte	32 526	10 100	2 462	173 584	218 672	+ 29 472	189 200	20 503	39 014	59 517
Berlin (West)	29 066	4 145	7 380	276 561	317 152	+ 177 066	140 086	18 895	77 088	95 963
Gemeinden (Gv.)	292 010	134 621	182 806	340 241	949 678	+ 77 815	871 863	161 971	282 295	444 266
Zusammen	490 878	345 232	201 224	3 082 895	4 120 229	+ 130 589		431 977	708 845	1 140 822
53. Ernährung, Landwirtschaft und Forsten										
1956 Bund	10 732	811 954	156	174 957	997 799	— 387 416	1 385 215	391 722	1 088	392 810
Lastenausgleich	—	—	—	139 931	139 931	— 82 887	222 818	739	11 737	12 476
Länder	207 898	790 720	37 551	356 756	1 392 925	+ 323 018	1 069 907	191 927	102 059	293 986
Hansestädte	6 379	9 989	4 061	1 640	22 078	+ 4 527	17 551	6 271	234	6 505
Berlin (West)	3 261	21 107	254	124	24 746	+ 1 881	22 865	961	—	961
Gemeinden (Gv.)	26 841	109 498	28 560	11 340	176 239	+ 40 265	135 974	48 420	10 555	58 975
Zusammen	255 111	1 743 268	70 582	684 757	2 753 718	— 100 612		640 040	125 673	765 713
1955 Bund	9 170	350 249	18	112 005	471 442	— 204 319	675 761	410 837	1 962	412 799
Lastenausgleich	—	—	—	154 037	154 037	— 122 852	276 889	721	11 470	12 191
Länder	184 111	604 210	33 031	286 869	1 108 221	+ 272 386	835 835	167 133	99 052	266 185
Hansestädte	5 645	8 752	2 844	1 784	19 025	+ 3 905	15 120	5 077	238	5 315
Berlin (West)	2 831	21 488	153	145	24 617	+ 1 732	22 885	901	—	901
Gemeinden (Gv.)	23 659	87 846	14 943	15 009	141 457	+ 12 257	129 200	47 779	10 075	57 854
Zusammen	225 416	1 072 545	50 989	569 849	1 918 799	— 36 891		632 448	122 797	755 245
54. Handel, Industrie und Gewerbe										
1956 Bund	55 664	281 567	7 007	368 087	712 325	— 155 351	867 076	53 510	37 464	90 974
Lastenausgleich	—	—	—	168 468	168 468	—	168 468	33 799	53 580	87 379
Länder	45 062	70 827	6 425	135 516	257 830	+ 20 937	236 893	66 024	77 865	143 889
Hansestädte	7 078	4 589	344	57 182	69 193	—	69 193	6 593	14 219	20 812
Berlin (West)	18 145	7 101	243	13 272	38 761	+ 1 000	37 761	3 344	9 352	12 696
Gemeinden (Gv.)	9 633	41 653	29 600	37 178	118 064	+ 3 023	115 041	20 774	36 891	57 665
Zusammen	135 582	405 137	43 619	779 703	1 364 641	— 130 391		184 044	229 371	413 415
1955 Bund	45 956	57 463	399	105 199	209 017	— 135 974	344 991	58 324	11 128	69 452
Lastenausgleich	—	—	—	228 768	228 768	—	228 768	28 076	24 082	52 158
Länder	40 792	71 580	11 055	127 754	251 181	+ 32 516	218 665	61 330	70 010	131 340
Hansestädte	7 044	4 464	631	45 117	57 256	+ 12	57 244	7 431	8 784	16 215
Berlin (West)	15 620	5 402	680	2 297	23 999	—	23 999	3 143	384	3 527
Gemeinden (Gv.)	8 308	37 153	25 317	41 863	112 641	+ 2 333	110 308	21 696	39 338	61 034
Zusammen	117 720	176 062	38 082	550 998	882 862	— 101 113		180 000	153 726	333 726
Verkehr										
55. Straßen, Wege, Brücken										
1956 Bund	404	115 101	558 426	1 820	675 751	— 18 071	693 822	12 407	967	13 374
Länder	57 048	185 181	204 080	4 536	451 745	— 251 724	703 469	9 026	71 104	80 130
Hansestädte	9 226	27 723	59 833	11 268	108 050	+ 2 535	105 515	22 936	28 817	51 753
Berlin (West)	6 388	15 278	31 204	82	52 052	+ 10 862	42 090	3 121	1	3 122
Gemeinden (Gv.)	218 035	425 939	1 041 405	235 424	1 920 803	+ 398 372	1 522 431	248 187	318 328	566 515
Zusammen	291 101	769 222	1 895 848	253 130	3 209 301	+ 141 974		295 677	419 217	714 894
1955 Bund	346	98 647	369 615	2 922	471 530	— 6 538	478 068	11 650	1 840	13 490
Länder	73 626	129 209	191 810	4 415	399 060	— 215 548	614 608	13 892	38 426	52 318
Hansestädte	7 607	18 580	48 532	5 526	80 245	+ 151	80 094	17 412	4 028	21 440
Berlin (West)	4 250	13 788	13 259	293	31 590	+ 548	31 042	2 551	—	2 551
Gemeinden (Gv.)	191 403	392 682	951 096	213 867	1 749 048	+ 371 780	1 377 268	216 853	293 778	510 631
Zusammen	277 232	652 906	1 574 312	227 023	2 731 473	+ 150 393		262 358	338 072	600 430

für die Rechnungsjahre 1956 und 1955

noch: 2. Ausgaben und Einnahmen der Hoheits- und Kämmereiverwaltungen nach Verwaltungszweigen, Gebietskörperschaften und Ausgaben-/Einnahmengruppen

— 1000 DM —

Gebietskörperschaft	Vermögensunwirksame Ausgaben		Vermögenswirksame Ausgaben		Unmittelbare Ausgaben zusammen	Saldo aus Zuweisungen und Darlehen	Eigenausgaben	Vermögensunwirksame Einnahmen	Vermögenswirksame Einnahmen	Spezielle Deckungsmittel zusammen
	Personal- ausgaben	Übrige vermögensunwirksame Ausgaben	Bauten und große Instandsetzungen	Übrige vermögenswirksame Ausgaben						
56. Wasserstraßen, Schifffahrt, Häfen										
1956 Bund	37 150	115 141	95 504	28 767	276 562	— 6 474	283 036	75 014	1 243	76 257
Länder	1 338	17 418	11 142	10 948	40 846	— 2 931	43 777	8 761	6 322	15 083
Hansestädte	35 053	36 611	61 751	12 944	146 359	+ 12 930	133 429	39 934	2 994	42 928
Berlin (West)	407	529	418	251	1 605	+ 42	1 563	172	—	172
Gemeinden (Gv.)	7 367	16 083	27 910	4 184	55 544	+ 15 292	40 252	4 946	5 004	9 950
Zusammen	81 315	185 782	196 725	57 094	520 916	+ 18 859		128 827	15 563	144 390
1955 Bund	42 827	93 914	108 551	5 724	251 016	+ 3 747	247 269	66 103	593	66 696
Länder	5 555	15 286	3 851	11 953	36 645	— 1 706	38 351	8 306	4 749	13 055
Hansestädte	33 088	34 204	61 091	14 501	142 884	+ 10	142 874	35 340	2 907	38 247
Berlin (West)	290	498	236	1	1 025	+ 5	1 020	198	—	198
Gemeinden (Gv.)	6 378	16 285	29 188	3 485	55 336	+ 13 123	42 213	3 796	9 140	12 936
Zusammen	88 138	160 187	202 917	35 664	486 906	+ 15 179		113 743	17 389	131 132
57. Übriges Verkehrswesen										
1956 Bund	30 518	44 859	687	15 017	91 081	— 46 300	137 381	9 905	647	10 552
Länder	6 582	7 972	1 360	162 887	178 801	+ 30 187	148 614	5 210	31 350	36 560
Hansestädte	4 344	1 849	1 002	3 217	10 412	—	10 412	4 031	161	4 192
Berlin (West)	1 302	316	—	21	1 639	—	1 639	120	—	120
Zusammen	42 746	54 996	3 049	181 142	281 933	— 16 113		19 266	32 158	51 424
1955 Bund	24 405	32 212	408	15 908	72 933	— 125	73 058	8 171	205	8 376
Länder	5 861	8 743	1 692	49 491	65 787	— 32	65 819	3 785	4 912	8 697
Hansestädte	3 506	2 408	578	119	6 611	—	6 611	3 357	5	3 362
Berlin (West)	884	233	—	24	1 141	—	1 141	109	—	109
Zusammen	34 656	43 596	2 678	65 542	146 472	— 157		15 422	5 122	20 544
58. Verkehr zusammen										
1956 Bund	68 072	275 101	654 617	45 604	1 043 394	— 70 845	1 114 239	97 326	2 857	100 183
Länder	64 968	210 571	217 482	178 371	671 392	— 224 468	895 860	22 997	108 776	131 773
Hansestädte	48 623	66 183	122 586	27 429	264 821	+ 15 465	249 356	66 901	31 972	98 873
Berlin (West)	8 097	16 123	31 622	354	56 196	+ 10 904	45 292	3 413	1	3 414
Gemeinden (Gv.)	225 402	442 022	1 069 315	239 608	1 976 347	+ 413 664	1 562 683	253 133	823 332	576 465
Zusammen	415 162	1 010 000	2 095 622	491 366	4 012 150	+ 144 720		443 770	466 938	910 708
1955 Bund	67 578	224 773	478 574	24 554	795 479	— 2 016	798 395	85 924	2 638	88 562
Länder	85 042	153 238	197 353	65 859	501 492	— 217 286	718 778	25 983	48 087	74 070
Hansestädte	44 201	55 192	110 201	20 146	229 740	+ 161	229 579	56 109	6 940	63 049
Berlin (West)	5 424	14 519	31 495	318	33 756	+ 553	33 203	2 858	—	2 858
Gemeinden (Gv.)	197 781	408 967	980 284	217 352	1 804 384	+ 384 903	1 419 481	220 649	302 918	523 567
Zusammen	400 026	856 689	1 779 907	328 229	3 364 851	+ 165 415		391 523	360 583	752 106
59. Kommunale Anstalten und Einrichtungen										
1956 Länder	—	326	—	22	348	— 50 194	50 542	3 633	455	4 088
Hansestädte	62 432	32 028	53 156	11 330	158 946	—	158 946	51 630	11 913	63 543
Berlin (West)	64 859	33 057	15 056	5 101	118 073	—	118 073	54 295	3 108	57 403
Gemeinden (Gv.)	603 583	502 153	732 531	292 044	2 090 311	+ 135 633	1 954 678	896 086	344 384	1 240 470
Zusammen	730 874	567 564	800 743	268 497	2 367 678	+ 85 439		1 005 644	359 860	1 365 504
1955 Länder	—	141	—	—	141	— 25 664	25 805	2 891	—	2 891
Hansestädte	56 051	35 727	46 938	10 343	149 059	+ 1 694	147 365	47 580	7 768	55 348
Berlin (West)	55 279	33 489	17 276	9 535	115 579	—	115 579	51 600	11 292	62 892
Gemeinden (Gv.)	520 521	440 877	653 012	236 400	1 850 810	+ 118 214	1 732 596	802 812	331 051	1 133 863
Zusammen	631 851	510 234	717 226	256 278	2 115 589	+ 94 244		904 883	350 111	1 254 994
Den Hoheits- und Kämmereiverwaltungen zugerechnete Ausgaben und Einnahmen für das Erwerbsvermögen										
60. Wirtschaftsunternehmen										
1956 Bund	—	—	551	454 220	454 771	—	454 771	—	76 586	76 586
Länder	—	—	42 741	90 438	133 179	+ 145	133 034	—	44 226	44 226
Hansestädte	—	—	8 410	19 968	28 378	+ 280	28 098	—	17 290	17 290
Berlin (West)	—	—	53 440	26 108	79 548	+ 49 389	30 159	—	5 080	5 080
Gemeinden (Gv.)	—	6 637	190 440	443 702	640 779	+ 74 200	566 579	9 300	488 120	497 420
Zusammen	—	6 637	293 582	1 034 436	1 336 655	+ 124 014		9 300	631 302	640 602
1955 Bund	—	—	633	642 158	642 791	—	642 791	—	5 855	5 855
Länder	—	—	50 229	75 695	125 924	—	125 924	—	37 585	37 585
Hansestädte	—	—	10 541	37 137	47 678	—	47 678	—	13 165	13 165
Berlin (West)	—	—	21 851	9 154	31 005	+ 15 000	16 005	—	5 853	5 853
Gemeinden (Gv.)	—	5 217	225 268	382 043	612 528	+ 67 764	544 764	12 376	490 348	502 724
Zusammen	—	5 217	308 522	1 146 187	1 459 926	+ 82 764		12 376	552 806	565 182

noch: 2. Ausgaben und Einnahmen der Hoheits- und Kämmererverwaltungen nach Verwaltungszweigen,
Gebietskörperschaften und Ausgaben-/Einnahmegruppen

— 1000 DM. —

Gebietskörperschaft	Vermögensunwirksame Ausgaben		Vermögenswirksame Ausgaben		Unmittelbare Ausgaben zusammen	Saldo aus Zuweisungen und Darlehen	Eigenausgaben	Vermögensunwirksame Einnahmen	Vermögenswirksame Einnahmen	Spezielle Deckungsmittel zusammen
	Personal- ausgaben	Übrige vermögensunwirksame Ausgaben	Bauten und große Instandsetzungen	Übrige vermögenswirksame Ausgaben						
	1	2	3	4	5	6	7	8	9	10
61. Allgemeines Kapitalvermögen										
1956 Bund	—	—	—	60 100	60 100	+ 57 513	2 587	—	11 654	11 654
Länder	—	—	—	4 642	4 642	+ 4 766	124	—	88 254	88 254
Hansestädte	—	—	—	384	384	—	384	—	2 704	2 704
Berlin (West)	—	—	—	12 866	12 866	—	12 866	—	1 482	1 482
Gemeinden (Gv.)	—	49	479	59 499	60 027	+ 902	59 125	134	40 004	40 138
Zusammen	—	49	479	137 491	138 019	+ 63 181		134	144 098	144 232
1955 Bund	—	—	—	35 000	35 000	+ 39 914	4 914	—	8 570	8 570
Länder	—	—	—	23 838	23 838	+ 4 502	19 336	—	35 869	35 869
Hansestädte	—	—	—	2 938	2 938	—	2 938	—	1 137	1 137
Berlin (West)	—	—	—	1 321	1 321	—	1 321	—	3 064	3 064
Gemeinden (Gv.)	—	12	—	68 110	68 122	+ 941	67 181	—	45 893	45 893
Zusammen	—	12	—	131 207	131 219	+ 45 357		—	94 533	94 533
62. Allgemeines Grundvermögen										
1956 Bund	—	—	20 927	3 843	24 770	+ 2 036	26 806	—	13 952	13 952
Länder	—	—	4 423	29 630	34 053	+ 45	34 008	—	33 535	33 535
Hansestädte	—	—	1 902	25 454	27 356	—	27 356	—	23 907	23 907
Berlin (West)	—	—	664	17 495	18 159	+ 24	18 135	—	822	822
Gemeinden (Gv.)	—	797	43 223	241 103	285 213	+ 14 323	270 890	2 421	182 354	184 775
Zusammen	—	797	71 139	317 615	389 551	+ 12 356		2 421	254 570	256 991
1955 Bund	—	—	20 881	2 058	22 939	—	22 939	—	14 020	14 020
Länder	—	—	3 983	27 755	31 738	— 104	31 842	—	28 648	28 648
Hansestädte	—	—	2 292	32 468	34 760	—	34 760	—	11 970	11 970
Berlin (West)	—	—	158	16 187	16 345	—	16 345	—	315	315
Gemeinden (Gv.)	—	4 627	44 683	261 408	310 718	+ 15 113	295 605	2 521	182 499	185 020
Zusammen	—	4 627	71 997	339 876	416 500	+ 15 009		2 521	237 452	239 973
63. Sondervermögen										
1956 Länder	—	—	89	11 325	11 414	—	11 414	—	6 009	6 009
Hansestädte	—	—	—	8 245	8 249	—	8 249	—	8 219	8 219
Berlin (West)	—	—	—	26	26	—	26	—	74	74
Gemeinden (Gv.)	2 749	13 355	667	28 657	45 428	+ 6 571	51 999	44 005	7 369	51 374
Zusammen	2 749	13 355	760	48 253	65 117	+ 6 571		44 005	21 671	65 676
1955 Länder	—	—	43	1 509	1 552	—	1 552	—	15 289	15 289
Hansestädte	—	—	—	10 143	10 143	—	10 143	—	10 124	10 124
Berlin (West)	—	—	—	565	565	—	565	—	17	17
Gemeinden (Gv.)	2 971	12 278	603	26 255	42 107	+ 8 448	50 555	41 534	5 193	46 727
Zusammen	2 971	12 278	646	38 472	54 367	+ 8 448		41 534	30 623	72 157
64. Erwerbsvermögen zusammen										
1956 Bund	—	—	21 478	518 163	539 641	+ 55 477	484 164	—	102 192	102 192
Länder	—	—	47 253	136 035	183 288	+ 4 956	178 332	—	172 024	172 024
Hansestädte	—	—	10 316	54 051	64 367	+ 280	64 087	—	52 120	52 120
Berlin (West)	—	—	54 104	56 495	110 599	+ 49 413	61 186	—	7 458	7 458
Gemeinden (Gv.)	2 749	20 838	234 809	773 051	1 031 447	+ 82 854	948 593	55 860	717 847	773 707
Zusammen	2 749	20 838	367 960	1 537 395	1 929 342	+ 192 980		55 860	1 051 641	1 107 501
1955 Bund	—	—	21 514	679 216	700 730	+ 39 914	660 816	—	28 445	28 445
Länder	—	—	54 255	128 797	183 052	+ 4 398	178 654	—	117 391	117 391
Hansestädte	—	—	12 833	82 686	95 519	—	95 519	—	36 396	36 396
Berlin (West)	—	—	22 009	27 227	49 236	+ 15 000	34 236	—	9 249	9 249
Gemeinden (Gv.)	2 971	22 134	270 554	737 816	1 033 475	+ 75 370	958 105	56 431	723 933	780 364
Zusammen	2 971	22 134	381 165	1 655 742	2 062 012	+ 134 682		56 431	915 414	971 845
Besondere Kriegsfolgenlasten										
65. Wiedergutmachung										
1956 Bund	—	353 908	—	—	353 908	+ 566 511	920 419	403	—	403
Länder	13 203	808 348	4	4 426	825 981	+ 331 444	494 537	12 390	7 266	19 656
Hansestädte	1 656	64 304	—	1 301	67 261	+ 29 438	37 823	190	375	565
Berlin (West)	8 315	304 399	—	1 496	314 210	+ 258 719	55 491	1 445	521	1 966
Zusammen	23 174	1 530 959	4	7 223	1 561 360	+ 53 090		14 428	8 162	22 590
1955 Bund	—	314 687	—	—	314 687	+ 131 427	446 114	—	—	—
Länder	11 795	398 922	189	5 017	415 923	+ 118 417	297 506	11 237	2 448	13 685
Hansestädte	1 340	30 281	—	1 105	32 726	+ 949	31 777	88	231	319
Berlin (West)	8 947	122 158	—	1 171	132 276	+ 10 813	121 463	192	—	192
Zusammen	22 082	866 048	189	7 293	895 612	+ 1 248		11 517	2 679	14 196

für die Rechnungsjahre 1956 und 1955

noch: 2. Ausgaben und Einnahmen der Hoheits- und Kammereiverwaltungen nach Verwaltungszweigen, Gebietskörperschaften und Ausgaben-/Einnahmengruppen

— 1000 DM —

Gebietskörperschaft	Vermögensunwirksame Ausgaben		Vermögenswirksame Ausgaben		Unmittelbare Ausgaben zusammen	Saldo aus Zuweisungen und Darlehen	Eigenausgaben	Vermögensunwirksame Einnahmen	Vermögenswirksame Einnahmen	Spezielle Deckungsmittel zusammen
	Personalausgaben	Übrige vermögensunwirksame Ausgaben	Bauten und große Instandsetzungen	Übrige vermögenswirksame Ausgaben						
	1	2	3	4	5	6	7	8	9	10
66. Kriegsschädenbeseitigung und Wiederaufbau (soweit nicht aufgeteilt)										
1956 Länder	—	—	—	300	300	—	59 935	60 235	150	154
Hansestädte	738	7 734	1 734	2	10 208	—	—	10 208	4 531	5 976
Berlin (West)	—	11 091	—	32	11 123	—	—	11 123	2 506	2 506
Gemeinden (Gv.)	2 858	6 330	35 139	2 861	47 188	+	31 534	15 654	4 225	11 032
Zusammen	3 596	25 155	36 873	3 195	68 819	—	28 401	11 266	8 402	19 668
1955 Länder	5	—	26	168	199	—	234 630	234 829	410	410
Hansestädte	—	3 680	2 361	2	6 043	+	105	5 938	2 264	2 264
Berlin (West)	3 911	8 228	—	8	12 147	—	—	12 147	1 847	1 847
Gemeinden (Gv.)	2 847	8 332	41 378	1 447	54 004	+	32 452	21 552	5 137	14 051
Zusammen	6 763	20 240	43 765	1 625	72 393	—	202 073	9 658	8 914	18 572
67. Übrige Kriegsfolgelasten										
1956 Bund	390	63 676	—	324	64 390	—	33 118	97 508	10 790	10 790
Länder	2 685	9 420	1	801	12 907	+	5 784	7 123	783	1 565
Hansestädte	282	307	—	66	655	+	375	280	67	67
Berlin (West)	7 588	97 511	10	1 177	106 286	+	21 293	84 993	21 184	21 184
Zusammen	10 945	170 914	11	2 368	184 238	—	5 666	32 823	783	33 606
1955 Bund	535	18 750	—	—	19 285	—	13 842	33 127	7 907	7 907
Länder	2 697	4 289	102	157	7 245	+	3 209	4 036	210	372
Hansestädte	1 042	2 307	—	11	3 360	+	364	2 996	1 540	1 552
Berlin (West)	7 012	112 023	—	—	119 035	+	6 126	112 909	14 998	14 998
Zusammen	11 286	137 369	102	168	148 925	—	4 143	24 607	222	24 829
68. Besondere Kriegsfolgelasten zusammen										
1956 Bund	390	417 584	—	324	418 298	—	599 629	1 017 927	11 193	11 193
Länder	15 888	817 768	5	5 527	839 188	+	277 293	561 895	13 176	21 375
Hansestädte	2 676	72 345	1 734	1 369	78 124	+	29 813	48 311	4 788	6 608
Berlin (West)	15 903	413 001	10	2 705	431 619	+	280 012	151 607	25 135	25 656
Gemeinden (Gv.)	2 858	6 330	35 139	2 861	47 188	+	31 534	15 654	4 225	11 032
Zusammen	37 715	1 727 028	36 888	12 786	1 814 417	+	19 023	58 517	17 347	75 864
1955 Bund	535	333 437	—	—	333 972	—	145 269	479 241	7 907	7 907
Länder	14 497	403 211	317	5 342	423 367	—	113 004	536 371	11 809	14 467
Hansestädte	2 382	36 268	2 361	1 118	42 129	+	1 418	40 711	8 892	4 135
Berlin (West)	19 870	242 409	—	1 179	263 458	+	16 939	246 519	17 037	17 037
Gemeinden (Gv.)	2 847	8 332	41 378	1 447	54 004	+	32 452	21 552	5 137	14 051
Zusammen	40 131	1 023 657	44 056	9 086	1 116 930	—	207 464	45 782	11 815	51 597
69. Schuldenaufnahmen und Schuldendienst ^{a)}										
1956 Bund	—	522 564	—	686 182	1 208 696	—	21 625	1 230 321	20 975	21 075
Lastenausgleich	—	29 003	—	136 119	165 122	—	—	165 122	—	—
Länder	—	496 296	—	272 282	768 578	—	73 024	841 602	25 747	321 622
Hansestädte	—	62 393	—	29 405	91 798	+	9 926	81 872	5 547	63 816
Berlin (West)	—	35 608	—	18 561	54 169	+	29 029	83 198	700	700
Gemeinden (Gv.)	—	4 047	—	6 724	10 771	+	369	10 402	607	1 903
Zusammen	—	1 149 911	—	1 149 223	2 299 134	—	113 383	53 576	355 540	409 116
1955 Bund	—	482 730	—	398 681	881 411	—	7 957	889 368	32 326	32 326
Lastenausgleich	—	48 898	—	17 244	66 142	—	—	66 142	—	250 017
Länder	—	495 094	—	387 229	882 323	—	102 149	984 472	28 176	376 460
Hansestädte	—	69 930	—	19 671	89 601	—	853	90 454	3 607	4 000
Berlin (West)	—	35 713	—	9 573	45 286	—	24 155	69 441	—	7 607
Gemeinden (Gv.)	—	5 960	—	8 149	14 109	+	300	13 809	1 378	2 564
Zusammen	—	1 138 325	—	840 547	1 978 872	—	134 814	65 487	633 041	698 528
71. Hoheits- und Kammereiverwaltungen insgesamt										
1956 Bund	1 344 793	18 490 037	932 605	2 082 560	22 849 995	—	3 993 614	26 843 609	840 261	1 006 102
Lastenausgleich	—	2 126 189	—	1 084 557	3 210 746	—	733 107	2 477 639	73 471	189 171
Länder	6 233 135	4 289 994	641 587	3 419 378	14 584 094	+	911 305	13 672 789	1 450 956	2 541 765
Hansestädte	873 170	606 248	286 012	419 250	2 148 926 ^{b)}	+	137 157	2 011 769 ^{b)}	374 392	547 035 ^{b)}
Berlin (West)	951 577	1 011 627	244 557	394 868	2 575 951 ^{c)}	+	655 050	1 920 901 ^{c)}	282 964	338 011 ^{c)}
Gemeinden (Gv.)	4 094 098	4 892 997	3 610 013	2 214 046	14 502 908 ^{d)}	+	2 062 260	12 440 648 ^{d)}	3 257 730	5 254 152 ^{d)}
Zusammen	13 496 773	31 417 092	5 714 774	9 614 659	59 872 620^{e)}	+	505 265	6 279 774	3 967 140	9 876 236^{e)}
1955 Bund	885 243	16 017 167	563 670	1 595 979	19 062 059	—	2 896 405	21 958 464	828 076	1 042 709
Lastenausgleich	—	2 274 508	—	1 056 766	3 331 274	—	790 629	2 540 645	97 949	418 036
Länder	5 535 908	3 321 579	583 363	2 690 697	12 131 547	+	452 658	11 678 889	1 325 349	2 385 244
Hansestädte	777 776	503 005	240 324	387 302	1 877 995 ^{f)}	+	11 590	1 866 405 ^{f)}	340 428	423 884 ^{f)}
Berlin (West)	821 820	858 119	136 148	344 913	2 136 557 ^{g)}	+	295 441	1 841 116 ^{g)}	241 755	325 235 ^{g)}
Gemeinden (Gv.)	3 596 012	4 116 471	3 292 750	2 128 119	12 849 374 ^{h)}	+	1 546 269	11 303 105 ^{h)}	2 956 288	4 961 397 ^{h)}
Zusammen	11 616 759	27 090 849	4 816 255	8 203 776	51 388 806ⁱ⁾	+	200 182	5 789 845	4 105 493	9 556 505ⁱ⁾

^{b)} Nach Abzug der Erstattungen in Höhe von 35 754, ^{c)} 26 678, ^{d)} 308 246, ^{e)} 370 678, ^{f)} 30 412, ^{g)} 24 443, ^{h)} 283 978, ⁱ⁾ 338 833 Tsd. DM. — ^{j)} Vgl. Anm. 5 in Tab. B 1.

Gebietskörperschaft	Ausgaben an									
	Bund		Lastenausgleichsfonds		Länder		Gemeinden (Gv.)		Zusammen	
	Zu- weisungen	Darlehen	Zu- weisungen	Darlehen	Zu- weisungen	Darlehen	Zu- weisungen	Darlehen	Zu- weisungen	Darlehen
	1	2	3	4	5	6	7	8	9	10
Hoheits- und Kämmererei										
Bund	—	—	236 632	—	1 945 418	1 017 094	937 694	11 698	3 119 744	1 028 792
Lastenausgleich	—	—	—	—	—	543 491	—	—	—	543 491
Länder	56 648	58 777	801 695	101 362	36 014	—	1 339 497	179 536	2 233 854	339 675
Hansestädte	699	6 402	77 097	6 037	116	—	487	—	78 399	12 439
Berlin (West)	442	37 842	31 167	2 338	114	—	172	—	31 895	40 180
Gemeinden (Gv.) ¹⁾	—	—	—	—	615 804	—	515 728	—	1 131 532	—
Zusammen	57 789	103 021	1 146 591	109 737	2 597 466	1 560 585	2 793 578	191 234	6 595 424	1 964 577
dar										
Schu										
Bund	—	—	—	—	9 320	—	—	—	9 320	—
Länder	—	—	—	—	683	—	380 586	11 579	381 269	11 579
Hansestädte	—	—	—	—	18	—	4	—	22	—
Berlin (West)	—	—	—	—	25	—	—	—	25	—
Gemeinden (Gv.) ¹⁾	—	—	—	—	457 427	—	95 087	—	552 514	—
Zusammen	—	—	—	—	467 473	—	475 677	11 579	943 150	11 579
Sozialwesen										
Bund	—	—	236 632	—	572 093	4 418	916 359	9 077	1 725 084	13 495
Lastenausgleich	—	—	—	—	—	—	—	—	—	—
Länder	11 146	—	801 695	—	27	—	181 746	5 624	994 614	5 624
Hansestädte	183	—	77 097	—	23	—	431	—	77 734	—
Berlin (West)	173	—	31 167	—	73	—	172	—	31 585	—
Gemeinden (Gv.) ¹⁾	—	—	—	—	26 473	—	304 031	—	330 504	—
Zusammen	11 502	—	1 146 591	—	598 689	4 418	1 402 739	14 701	3 159 521	19 119
Wohnungsbau und										
Bund	—	—	—	—	188 972	854 555	—	45	188 972	854 600
Lastenausgleich	—	—	—	—	—	445 815	—	—	—	445 815
Länder	6 000	25 396	—	68 575	—	—	11 707	41 764	17 707	135 735
Hansestädte	—	2 782	—	5 992	—	—	—	—	—	8 774
Berlin (West)	—	1 997	—	2 224	—	—	—	—	—	4 221
Gemeinden (Gv.) ¹⁾	—	—	—	—	116	—	547	—	663	—
Zusammen	6 000	30 175	—	76 791	189 088	1 300 370	12 254	41 809	207 342	1 449 145
Straßen, Wege,										
Bund	—	—	—	—	13 818	—	3 763	490	17 581	490
Länder	—	—	—	—	6	—	265 213	14 853	265 219	14 853
Hansestädte	—	—	—	—	—	—	—	—	—	—
Berlin (West)	138	—	—	—	—	—	—	—	138	—
Gemeinden (Gv.) ¹⁾	—	—	—	—	2 803	—	78 357	—	81 160	—
Zusammen	138	—	—	—	16 627	—	347 333	15 343	364 098	15 343
Allgemeine Finanz										
Bund	—	—	—	—	689 247	100 000 ²⁾	14 011	—	703 258	100 000
Länder	3 341	—	—	—	451 981	—	1 124 338	—	1 579 680	—
Hansestädte	6 906	—	—	—	174 350	—	—	—	181 256	—
Berlin (West)	—	—	—	—	—	—	—	—	—	—
Gemeinden (Gv.)	28 162	—	—	—	68 762	—	992 686	—	1 089 610	—
Zusammen	38 409	—	—	—	1 384 340	100 000	2 131 035	—	3 553 184	100 000
Zuweisungen und										
Bund	—	—	236 632	—	2 634 665	1 117 094	951 705	11 698	3 823 002	1 128 792
Lastenausgleich	—	—	—	—	—	543 491	—	—	—	543 491
Länder	59 989	58 777	801 695	101 362	487 995	—	2 463 835	179 536	3 813 514	339 675
Hansestädte	7 605	6 402	77 097	6 037	174 466	—	487	—	259 655	12 439
Berlin (West)	442	37 842	31 167	2 338	114	—	172	—	31 895	40 180
Gemeinden (Gv.)	28 162	—	—	—	684 566	—	1 508 414	—	2 221 142	—
Zusammen	96 198	103 021	1 146 591	109 737	3 981 806	1 660 585	4 924 613	191 234	10 149 208	2 064 577

*) Staatliche Ebenen einschl. Tilgung an bzw. Rückflüsse von Gebietskörperschaften, die bei den Gemeinden (Gv.) nicht besonders erfragt sind. — ¹⁾ Zuweisungen und

Gemeinden (Gv.) für die Rechnungsjahre 1956 und 1955

B 3

zwischen Gebietskörperschaften

jahr 1956

DM —

Ausgaben insgesamt	Einnahmen vom(n)										Einnahmen insgesamt	Saldo aus Zu- weisungen und Darlehen
	Bund		Lastenausgleichsfonds		Ländern		Gemeinden (Gv.)		Zusammen			
	Zu- weisungen	Darlehen	Zu- weisungen	Darlehen	Zu- weisungen	Darlehen	Zu- weisungen	Darlehen	Zu- weisungen	Darlehen		
11	12	13	14	15	16	17	18	19	20	21	22	23

verwaltungen insgesamt

4 148 536	—	—	—	—	46 599	106 775	487	1 061	47 086	107 836	154 922	— 3 993 614
543 491	236 632	—	—	—	911 379	128 587	—	—	1 148 011	128 587	1 276 598	+ 733 107
2 573 529	1 407 598	779 290	18 641	560 439	28 271	—	629 849	60 746	2 084 359	1 400 475	3 484 834	+ 911 305
90 838	91 293	80 692	—	39 796	15 037	—	1 177	—	107 507	120 488	227 995	+ 137 157
72 075	462 509	238 822	—	24 373	1 421	—	—	—	463 930	263 195	727 125	+ 655 050
1 131 532	—	—	—	—	2 303 537	256 941	608 972	24 342	2 912 509	281 283	3 193 792	+ 2 062 260
8 560 001	2 198 032	1 098 804	18 641	624 608	3 306 244	492 303	1 240 485	86 149	6 763 402	2 301 864	9 065 266	+ 505 265

unter:
len

9 320	—	—	—	—	—	—	—	—	—	—	—	— 9 320
392 848	16 477	50	—	—	269	—	473 085	4 279	489 831	4 329	494 160	+ 101 312
22	204	—	—	—	206	—	63	—	473	—	473	+ 451
25	4	—	—	—	30	—	—	—	34	—	34	+ 9
552 514	—	—	—	—	410 765	18 579	95 418	11 236	506 183	29 815	535 998	+ 16 516
954 729	16 685	50	—	—	411 270	18 579	568 566	15 515	996 521	34 144	1 030 665	+ 75 936

(ohne Gesundheitswesen)

1 738 579	—	—	—	—	19 617	1 340	—	950	19 617	2 290	21 907	— 1 716 672
—	236 632	—	—	—	911 379	—	—	—	1 148 011	—	1 148 011	+ 1 148 011
1 000 238	255 081	5 550	18 641	—	131	—	24 972	4 063	298 825	9 613	308 438	— 691 800
77 734	42 897	—	—	—	309	—	1 070	—	44 276	—	44 276	— 33 458
31 585	134 751	500	—	—	2	—	—	—	134 753	500	135 253	+ 103 668
330 504	—	—	—	—	1 134 123	5 090	347 547	76	1 481 670	5 166	1 486 836	+ 1 156 332
3 178 640	669 361	6 050	18 641	—	2 065 561	6 430	373 589	5 089	3 127 152	17 569	3 144 721	— 33 919

Wohnsiedlung

1 043 572	—	—	—	—	—	36 129	—	58	—	36 187	36 187	— 1 007 385
445 815	—	—	—	—	—	113 798	—	—	—	113 798	113 798	— 332 017
153 442	177 777	690 882	—	452 167	—	—	4 313	33 098	182 090	1 176 147	1 358 237	+ 1 204 795
8 774	5 656	66 260	—	39 241	—	—	—	—	5 656	105 501	111 157	+ 102 383
4 221	—	188 362	—	24 260	—	—	—	—	—	212 622	212 622	+ 208 401
663	—	—	—	—	13 337	51 300	794	2 009	14 131	53 309	67 440	+ 66 777
1 656 487	183 433	945 504	—	515 668	13 337	201 227	5 107	35 165	201 877	1 697 564	1 899 441	+ 242 954

Brücken

18 071	—	—	—	—	—	—	—	—	—	—	—	— 18 071
280 072	21 239	129	—	—	2	—	4 867	2 111	26 108	2 240	28 348	— 251 724
—	2 372	49	—	—	114	—	—	—	2 486	49	2 535	+ 2 535
138	11 000	—	—	—	—	—	—	—	11 000	—	11 000	+ 10 862
81 160	—	—	—	—	299 574	59 615	116 933	3 380	416 507	63 025	479 532	+ 398 372
379 441	34 611	178	—	—	299 690	59 645	121 800	5 491	456 101	65 314	521 415	+ 141 974

zuweisungen und Umlagen

803 258	—	—	—	—	10 404	—	28 152	—	38 556	—	38 556	— 764 702
1 579 660	50 000	—	—	—	603 928	—	69 806	—	723 734	—	723 734	— 855 926
181 256	—	—	—	—	—	—	—	—	—	—	—	— 181 256
—	686 906	—	—	—	—	—	—	—	686 906	—	686 906	+ 686 906
1 089 610	—	—	—	—	1 110 505	—	1 000 062	—	2 110 567	—	2 110 567	+ 1 020 957
3 653 784	736 906	—	—	—	1 724 837	—	1 098 020	—	3 559 763	—	3 559 763	— 94 021

Darlehen insgesamt

4 951 794	—	—	—	—	57 003	106 775	28 639	1 061	85 642	107 836	193 478	— 4 758 316
543 491	236 632	—	—	—	911 379	128 587	—	—	1 148 011	128 587	1 276 598	+ 733 107
4 153 189	1 457 598	779 290	18 641	560 439	632 199	—	699 655	60 746	2 808 093	1 400 475	4 208 568	+ 55 379
272 094	91 293	80 692	—	39 796	15 037	—	1 177	—	107 507	120 488	227 995	— 44 099
72 075	1 149 415	238 822	—	24 373	1 421	—	—	—	1 150 836	263 195	1 414 031	+ 1 341 956
2 221 142	—	—	—	—	3 414 042	256 941	1 609 034	24 342	5 023 076	281 283	5 304 359	+ 3 083 217
12 213 785	2 934 938	1 098 804	18 641	624 608	5 031 081	492 303	2 338 505	86 149	10 323 165	2 301 864	12 625 029	+ 411 244

Darlehen an/vom Bund sind für die Gemeinden (Gv.) mit denen an/vom Land zusammen erfragt. — ²⁾ Darlehen zur Wirtschaftsförderung an das Land Bayern.

Gebietskörperschaft	Ausgaben an									
	Bund		Lastenausgleichsfonds		Länder		Gemeinden (Gv.)		Zusammen	
	Zuweisungen	Darlehen	Zuweisungen	Darlehen	Zuweisungen	Darlehen	Zuweisungen	Darlehen	Zuweisungen	Darlehen
	1	2	3	4	5	6	7	8	9	10
Hoheits- und Kämmererei										
Bund	—	—	217 410	300 000	1 102 896	761 361	625 539	6 675	1 945 845	1 068 036
Lastenausgleich	—	—	—	—	41	616 504	—	—	41	616 504
Länder	25 803	27 723	731 073	71 520	29 956	—	1 165 932	117 054	1 952 764	216 297
Hansestädte	434	4 989	60 532	5 695	1 783	—	230	—	62 979	10 684
Berlin (West)	287	22 881	26 214	1 274	107	—	138	—	26 746	24 155
Gemeinden (Gv.) ¹⁾	—	—	—	—	538 258	—	444 925	—	983 183	—
Zusammen	26 524	55 593	1 035 229	378 489	1 673 041	1 377 865	2 236 764	123 729	4 971 558	1 935 676
dar										
Schu										
Bund	—	—	—	—	7 320	—	1	—	7 321	—
Länder	—	—	—	—	443	—	229 095	11 150	229 538	11 150
Hansestädte	—	—	—	—	9	—	3	—	12	—
Berlin (West)	—	—	—	—	5	—	—	—	5	—
Gemeinden (Gv.) ¹⁾	—	—	—	—	397 049	—	85 825	—	482 874	—
Zusammen	—	—	—	—	404 826	—	314 924	11 150	719 750	11 150
Sozialwesen										
Bund	—	—	217 410	300 000	468 060	6 206	614 854	6 230	1 300 324	312 436
Lastenausgleich	—	—	—	—	41	—	—	—	41	—
Länder	5 676	—	730 977	—	250	—	166 783	16 309	903 686	16 309
Hansestädte	7	—	60 532	—	27	—	218	—	60 784	—
Berlin (West)	183	—	26 214	—	88	—	138	—	26 623	—
Gemeinden (Gv.) ¹⁾	—	—	—	—	14 108	—	258 234	—	272 342	—
Zusammen	5 866	—	1 035 133	300 000	482 574	6 206	1 040 227	22 539	2 563 800	328 745
Wohnungsbau und										
Bund	—	—	—	—	129 800	660 553	—	135	129 800	660 688
Lastenausgleich	—	—	—	—	—	491 173	—	—	—	491 173
Länder	121	—	—	—	—	—	5 285	25 756	5 406	25 756
Hansestädte	—	—	—	—	—	—	—	—	—	—
Berlin (West)	—	—	—	—	—	—	—	—	—	—
Gemeinden (Gv.) ¹⁾	—	—	—	—	53	—	685	—	738	—
Zusammen	121	—	—	—	129 853	1 151 726	5 970	25 891	135 944	1 177 617
Straßen, Wege,										
Bund	—	—	—	—	1 291	—	4 937	310	6 228	310
Länder	—	—	—	—	6	—	230 716	13 058	230 722	13 058
Hansestädte	—	—	—	—	—	—	—	—	—	—
Berlin (West)	61	—	—	—	—	—	—	—	61	—
Gemeinden (Gv.) ¹⁾	—	—	—	—	2 598	—	64 504	—	67 102	—
Zusammen	61	—	—	—	3 895	—	300 157	13 368	304 113	13 368
Allgemeine Finanz										
Bund	—	—	—	—	816 951	20 000 ²⁾	14 194	—	831 145	20 000
Länder	2 740	—	—	—	420 477	—	1 006 183	—	1 429 400	—
Hansestädte	1 489	—	—	—	134 463	—	—	—	135 952	—
Berlin (West)	—	—	—	—	—	—	—	—	—	—
Gemeinden (Gv.)	38 790	—	—	—	68 318	—	925 005	—	1 032 114	—
Zusammen	43 019	—	—	—	1 440 209	20 000	1 945 382	—	3 428 611	20 000
Zuweisungen und										
Bund	—	—	217 410	300 000	1 919 847	781 361	639 733	6 675	2 776 990	1 088 036
Lastenausgleich	—	—	—	—	41	616 504	—	—	41	616 504
Länder	28 543	27 723	731 073	71 520	450 433	—	2 172 115	117 054	3 382 164	216 297
Hansestädte	1 923	4 989	60 532	5 695	136 246	—	230	—	198 931	10 684
Berlin (West)	287	22 881	26 214	1 274	107	—	138	—	26 746	24 155
Gemeinden (Gv.)	38 790	—	—	—	606 576	—	1 369 930	—	2 015 297	—
Zusammen	69 543	55 593	1 035 229	378 489	3 113 250	1 397 865	4 182 146	123 729	8 400 169	1 955 676

*) Staatliche Ebenen einschl. Tilgung an bzw. Rückflüsse von Gebietskörperschaften, die bei den Gemeinden (Gv.) nicht besonders erfragt sind. — ¹⁾ Zuweisungen und sachsen. — ²⁾ Rückfluß aus der Vorfinanzierung einer Anleihe für Berlin (West).

Gemeinden (Gv.) für die Rechnungsjahre 1956 und 1955

B 3

zwischen Gebietskörperschaften

jahr 1955

DM —

Ausgaben insgesamt	Einnahmen vom(n)										Einnahmen insgesamt	Saldo aus Zuwei- sungen und Darlehen
	Bund		Lastenausgleichsfonds		Ländern		Gemeinden (Gv.)		Zusammen			
	Zu- weisungen	Darlehen	Zu- weisungen	Darlehen	Zu- weisungen	Darlehen	Zu- weisungen	Darlehen	Zu- weisungen	Darlehen		
11	12	13	14	15	16	17	18	19	20	21	22	23

verwaltungen insgesamt

3 013 881	—	—	—	—	29 111	87 618	27	720	29 138	88 338	117 476	-2 896 405
616 545	219 199	300 000	—	—	801 630	86 345	—	—	1 020 829	386 345	1 407 174	+ 790 629
2 169 061	843 428	600 430	17 907	516 813	25 213	—	557 150	60 778	1 443 698	1 178 021	2 621 719	+ 452 658
73 663	43 251	15 644	—	13 502	11 976	—	880	—	56 107	29 146	85 253	+ 11 590
50 901	154 296	164 539	—	27 465	42	—	—	—	154 338	192 004	346 342	+ 295 441
983 183	—	—	—	—	1 820 989	212 743	471 868	23 852	2 292 857	236 595	2 529 452	+ 1 546 269
6 907 234	1 260 174	1 080 613	17 907	557 780	2 688 961	386 706	1 029 925	85 350	4 996 967	2 110 449	7 107 416	+ 200 182

unter:
len

7 321	—	—	—	—	—	—	—	—	—	—	—	-7 321
240 688	11 612	45	—	—	113	—	411 007	4 273	422 732	4 318	427 050	+ 186 362
12	1	—	—	—	282	—	68	—	351	—	351	+ 339
5	19	—	—	—	30	—	—	—	49	—	49	+ 44
482 874	—	—	—	—	373 979	19 041	85 587	10 295	459 566	29 336	488 902	+ 6 028
730 900	11 632	45	—	—	374 404	19 041	496 662	14 568	882 698	33 654	916 352	+ 185 452

(ohne Gesundheitswesen)

1 612 760	—	—	—	—	6 479	363	—	613	6 479	976	7 455	-1 605 305
41	219 199	300 000	—	—	801 630	—	—	—	1 020 829	300 000	1 320 829	+ 1 320 788
919 095	247 150	16 958	17 907	—	178	—	17 579	5 219	282 814	22 177	304 991	- 615 004
60 784	33 070	—	—	40	93	—	773	—	33 936	40	33 976	- 26 808
26 623	126 268	—	—	—	—	—	—	—	126 268	—	126 268	+ 99 645
272 342	—	—	—	—	747 068	4 048	252 729	186	999 797	4 234	1 004 031	+ 731 689
2 892 545	625 687	316 958	17 907	40	1 555 448	4 411	271 081	6 018	2 470 123	327 427	2 797 550	- 94 995

Wohnsiedlung

790 488	—	—	—	—	34	37 805	—	53	34	37 858	37 892	-752 596
491 173	—	—	—	—	—	83 866	—	—	—	83 866	83 866	-407 307
31 162	126 309	513 874	—	388 038	—	—	4 925	34 427	131 234	936 339	1 067 573	+ 1 036 411
—	3 413	13 944	—	12 010	—	—	—	—	3 413	25 954	29 367	+ 29 367
—	—	142 933	—	27 420	—	—	—	—	—	170 353	170 353	+ 170 353
738	—	—	—	—	9 610	39 020	712	2 205	10 322	41 225	51 547	+ 50 809
1 313 561	129 722	670 751	—	427 468	9 644	160 691	5 637	36 685	145 003	1 295 595	1 440 598	+ 127 037

Brücken

6 538	—	—	—	—	—	—	—	—	—	—	—	-6 538
243 780	4 792	18 645	—	—	39	—	3 061	1 695	7 892	20 340	28 232	-215 548
—	133	—	—	—	18	—	—	—	151	—	151	+ 151
61	609	—	—	—	—	—	—	—	609	—	609	+ 548
67 102	—	—	—	—	298 658	48 077	88 253	3 894	386 911	51 971	438 882	+ 371 780
317 481	5 534	18 645	—	—	298 715	48 077	91 314	5 589	395 563	72 311	467 874	+ 150 333

zuweisungen und Umlagen

851 145	—	—	—	—	4 479	75 000 ³⁾	38 790	—	43 269	75 000	118 269	-732 876
1 429 400	20 310	—	—	—	561 304	—	68 792	—	650 406	—	650 406	-778 994
135 952	—	—	—	—	—	—	—	—	—	—	—	-135 952
—	839 239	—	—	—	—	—	—	—	839 239	—	839 239	+ 839 239
1 032 114	—	—	—	—	1 004 417	—	929 320	—	1 933 737	—	1 933 737	+ 901 623
3 448 611	859 549	—	—	—	1 570 200	75 000	1 036 902	—	3 466 651	75 000	3 541 651	+ 93 040

Darlehen insgesamt

3 865 026	—	—	—	—	33 590	162 618	38 817	720	72 407	163 338	235 745	-3 629 281
616 545	219 199	300 000	—	—	801 630	86 345	—	—	1 020 829	386 345	1 407 174	+ 790 629
3 598 461	863 738	600 430	17 907	516 813	586 517	—	625 942	60 778	2 094 104	1 178 021	3 272 125	-326 336
209 615	43 251	15 644	—	13 502	11 976	—	880	—	56 107	29 146	85 253	-124 362
50 901	993 535	164 539	—	27 465	42	—	—	—	993 577	192 004	1 185 581	+ 1 134 680
2 015 297	—	—	—	—	2 825 406	212 743	1 401 188	23 852	4 226 594	236 595	4 463 189	+ 2 447 892
10 355 845	2 119 723	1 080 613	17 907	557 780	4 259 161	461 706	2 066 827	85 350	8 463 618	2 185 449	10 649 067	+ 293 222

Darlehen an/vom Bund sind für die Gemeinden (Gv.) mit denen an/vom Land zusammen erfragt. — ²⁾ Darlehen zur Steigerung der Wirtschaftskraft an das Land Nieder-

C 1 C. Ausgaben und Einnahmen der einzelnen Länder für die Rechnungsjahre 1956 und 1955

1. Ausgaben und Einnahmen nach Arten

a) Hoheits- und Kämmererverwaltungen

— 1000 DM —

Lfd. Nr.	Art der Ausgaben und Einnahmen	Länder							Stadtstaaten		
		Schleswig- Holstein	Nieder- sachsen	Nordrhein- Westfalen	Hessen	Rheinland- Pfalz	Baden- Wurttem- berg	Bayern	Hamburg	Bremen	Berlin (West)
		1	2	3	4	5	6	7	8	9	10
	Unmittelbare Ausgaben										
	Vermögensunwirksame Ausgaben										
1a	Beamtenbezüge										
	1956 Staat	195 958	532 945	922 332	344 576	235 198	557 835	665 442	244 270	83 126	383 810
	Gemeinden (Gv.)	42 493	71 745	487 852	100 255	56 898	134 837	208 110	—	—	—
	1955 Staat	176 097	484 515	816 758	303 561	203 870	489 089	583 833	218 699	67 743	343 696
	Gemeinden (Gv.)	34 646	59 806	421 286	90 433	49 537	129 792	184 958	—	—	—
1b	Angestelltenvergütungen										
	1956 Staat	62 400	183 894	255 906	131 660	84 500	219 925	227 257	200 474	56 313	264 180
	Gemeinden (Gv.)	93 115	186 481	557 378	151 956	81 778	219 384	222 275	—	—	—
	1955 Staat	54 889	158 275	214 392	118 250	71 675	192 438	210 443	179 752	50 415	232 597
	Gemeinden (Gv.)	86 203	165 597	479 133	130 147	72 072	185 355	192 296	—	—	—
1c	Arbeiterlöhne										
	1956 Staat	10 210	27 072	40 928	19 111	17 839	31 128	36 839	77 957	29 190	99 318
	Gemeinden (Gv.)	35 348	90 894	301 921	80 895	46 037	141 022	123 165	—	—	—
	1955 Staat	9 543	35 330	35 617	21 353	14 773	36 637	39 894	70 892	25 936	89 871
	Gemeinden (Gv.)	31 786	79 228	257 425	70 520	40 146	123 057	106 471	—	—	—
1d	Sonstige Personalausgaben										
	1956 Staat	7 765	30 415	53 321	13 171	10 432	32 352	22 692	11 234	8 862	18 008
	Gemeinden (Gv.)	7 660	16 895	31 628	21 546	10 266	23 222	42 976	—	—	—
	1955 Staat	6 746	28 764	48 330	12 383	9 903	27 050	15 793	10 144	7 198	13 038
	Gemeinden (Gv.)	6 737	15 775	32 916	20 330	9 323	21 208	38 973	—	—	—
1e	Versorgung										
	1956 Staat	67 446	179 936	349 701	137 694	81 292	208 514	235 449	130 123	31 621	186 261
	Gemeinden (Gv.)	20 400	30 011	211 270	65 366	32 194	56 034	90 799	—	—	—
	1955 Staat	59 962	158 290	316 239	116 411	71 963	183 796	209 046	119 419	27 578	142 618
	Gemeinden (Gv.)	18 567	27 670	194 923	59 341	28 900	52 893	78 571	—	—	—
01	Personalausgaben zusammen										
	1956 Staat	343 779	954 262	1 622 188	646 212	429 261	1 049 754	1 187 679	664 058	209 112	951 577
	Gemeinden (Gv.)	199 011	396 022	1 590 047	420 016	227 176	574 499	687 327	—	—	—
	1955 Staat	307 237	865 174	1 431 336	571 958	372 184	929 010	1 059 009	598 906	178 870	821 820
	Gemeinden (Gv.)	177 936	348 078	1 385 686	370 763	199 977	512 303	601 269	—	—	—
02	Unterhaltung von unbeweglichem Vermögen										
	1956 Staat	9 015	70 030	17 312	26 146	11 136	42 680	58 172	42 634	5 596	52 550
	Gemeinden (Gv.)	21 532	66 754	209 702	48 558	32 473	92 381	85 154	—	—	—
	1955 Staat	10 186	48 547	15 532	16 213	11 306	28 443	46 096	41 182	5 706	35 982
	Gemeinden (Gv.)	20 189	62 572	199 472	48 403	30 254	84 342	76 215	—	—	—
03	Zinsen										
	1956 Staat	20 906	65 659	114 193	49 888	39 270	86 783	153 358	47 047	23 862	43 251
	Gemeinden (Gv.)	10 200	35 592	78 789	38 211	16 380	46 487	40 397	—	—	—
	1955 Staat	20 834	60 609	101 399	45 987	32 901	80 850	152 284	53 854	16 076	35 713
	Gemeinden (Gv.)	7 960	26 245	63 452	33 051	12 142	35 501	30 875	—	—	—
04	Zuweisungen an Zweckverbände usw.										
	1956 Staat	94 022	171 701	217 851	66 995	62 144	110 020	131 203	31 683	13 148	44 125
	Gemeinden (Gv.)	12 669	35 821	164 990	22 992	18 569	41 573	61 867	—	—	—
	1955 Staat	90 525	144 536	174 118	68 402	49 029	125 309	100 474	23 861	12 401	52 904
	Gemeinden (Gv.)	9 911	31 175	124 825	17 874	16 331	37 598	54 212	—	—	—

noch: C. Ausgaben und Einnahmen der einzelnen Länder für die Rechnungsjahre 1956 und 1955 C 1

noch: 1. Ausgaben und Einnahmen nach Arten

noch: a) Hoheits- und Kämmereiverwaltungen

— 1000 DM —

Lfd. Nr.	Art der Ausgaben und Einnahmen	Länder							Stadtstaaten		
		Schleswig- Holstein	Nieder- sachsen	Nordrhein- Westfalen	Hessen	Rheinland- Pfalz	Baden- Württem- berg	Bayern	Hamburg	Bremen	Berlin (West)
		1	2	3	4	5	6	7	8	9	10
05	Übrige										
	1956 Staat	139 919	344 109	746 908	313 080	227 242	395 066	505 186	309 004	133 274	871 701
	Gemeinden (Gv.)	156 345	430 836	1 243 978	389 999	190 954	629 809	669 985	—	—	—
	1955 Staat	108 639	245 905	488 188	198 554	132 434	294 543	428 836	242 588	107 337	733 520
	Gemeinden (Gv.)	146 173	357 029	1 007 806	331 080	150 952	527 093	573 739	—	—	—
06	Vermögensunwirksame Ausgaben zusammen										
	1956 Staat	607 641	1 605 761	2 718 452	1 102 321	769 053	1 684 303	2 035 598	1 094 426	384 992	1 963 204
	Gemeinden (Gv.)	399 757	965 025	3 287 506	919 776	485 552	1 384 749	1 544 730	—	—	—
	1955 Staat	537 421	1 364 771	2 210 573	901 114	598 754	1 458 155	1 786 699	960 391	320 390	1 679 939
	Gemeinden (Gv.)	362 169	825 099	2 781 241	801 171	409 656	1 196 837	1 336 310	—	—	—
07	Vermögenswirksame Ausgaben Bauten und große Instand- setzungen										
	1956 Staat	34 055	56 556	113 733	76 364	75 677	144 612	140 590	198 220	87 792	244 557
	Gemeinden (Gv.)	139 612	397 427	1 267 813	325 521	245 504	680 053	554 083	—	—	—
	1955 Staat	28 867	60 773	96 898	62 677	71 510	119 071	143 567	148 593	91 731	136 148
	Gemeinden (Gv.)	121 980	355 911	1 121 888	351 926	218 546	616 846	505 653	—	—	—
08	Neuanschaffung von beweg- lichem Vermögen										
	1956 Staat	6 799	14 625	35 949	7 505	11 167	22 397	24 646	34 978	11 614	26 028
	Gemeinden (Gv.)	12 491	37 895	117 454	28 967	17 771	56 886	59 362	—	—	—
	1955 Staat	2 722	14 136	28 756	9 574	5 732	15 838	16 116	27 089	9 786	23 638
	Gemeinden (Gv.)	10 768	35 331	107 198	29 177	17 558	57 024	59 590	—	—	—
09	Erwerb von Grundvermögen										
	1956 Staat	3 313	8 140	8 946	5 473	814	8 523	11 943	34 781	14 095	3 390
	Gemeinden (Gv.)	13 522	37 974	125 467	23 250	20 693	72 147	29 342	—	—	—
	1955 Staat	1 529	8 688	8 653	3 402	1 361	7 831	9 664	21 790	45 204	8 799
	Gemeinden (Gv.)	8 869	37 079	142 935	30 527	20 813	75 726	30 677	—	—	—
10	Gewährung von Darlehen										
	1956 Staat	119 654	281 717	1 444 529	220 633	125 407	326 924	318 187	185 110	81 548	295 411
	Gemeinden (Gv.)	19 770	94 693	200 239	42 654	32 994	99 401	123 496	—	—	—
	1955 Staat	112 867	183 583	989 715	169 220	85 501	238 090	277 891	157 912	50 315	271 709
	Gemeinden (Gv.)	13 403	87 595	163 997	41 919	52 879	158 056	87 895	—	—	—
11	Beteiligungen										
	1956 Staat	7 902	5 060	5 500	5 171	25	24 235	11 056	11 334	5	21 290
	Gemeinden (Gv.)	1 406	4 396	70 441	9 033	3 730	7 009	3 295	—	—	—
	1955 Staat	409	2 544	974	3 501	1 024	10 494	10 560	24 117	1 050	17 550
	Gemeinden (Gv.)	328	4 272	10 012	1 626	6 052	3 533	11 591	—	—	—
12	Tilgung										
	1956 Staat	20 180	45 744	63 172	36 149	21 091	33 887	67 235	17 382	14 709	19 529
	Gemeinden (Gv.)	11 788	40 265	75 301	27 751	21 826	60 741	38 250	—	—	—
	1955 Staat	13 103	32 593	134 351	16 862	5 809	50 167	132 744	13 366	6 305	9 573
	Gemeinden (Gv.)	13 553	33 732	88 491	32 262	17 548	60 827	33 486	—	—	—
13	Zuführungen an Rücklagen und an Kapitalvermögen										
	1956 Staat	—	20 186	1 509	23 673	294	2 214	17 804	3 235	10 459	29 220
	Gemeinden (Gv.)	24 691	62 561	248 177	47 911	22 033	85 445	81 528	—	—	—
	1955 Staat	—	18 644	—	25 177	739	3 043	37 090	5 722	23 746	13 644
	Gemeinden (Gv.)	23 447	52 534	200 245	59 238	24 784	107 794	73 748	—	—	—
14	Vermögenswirksame Ausgaben zusammen										
	1956 Staat	191 903	432 028	1 673 338	374 968	234 475	562 792	591 461	485 040	220 222	639 425
	Gemeinden (Gv.)	223 280	675 211	2 104 892	505 087	364 551	1 061 682	889 356	—	—	—
	1955 Staat	159 497	320 961	1 259 347	290 413	171 676	444 534	627 632	399 489	228 137	481 061
	Gemeinden (Gv.)	192 348	606 454	1 834 766	546 675	358 180	1 079 806	802 640	—	—	—

C 1 noch: C. Ausgaben und Einnahmen der einzelnen Länder für die Rechnungsjahre 1956 und 1955

noch: 1. Ausgaben und Einnahmen nach Arten

noch: a) Hoheits- und Kämmererverwaltungen

— 1000 DM —

Lfd. Nr.	Art der Ausgaben und Einnahmen	Länder							Stadtstaaten		
		Schleswig- Holstein	Nieder- sachsen	Nordrhein- Westfalen	Hessen	Rheinland- Pfalz	Baden- Württem- berg	Bayern	Hamburg	Bremen	Berlin (West)
		1	2	3	4	5	6	7	8	9	10
15	Abzüglich Erstattungen										
	1956 Staat	—	—	—	—	—	—	—	23 128	12 626	26 678
	Gemeinden (Gv.)	9 586	26 448	130 392	35 948	7 764	38 179	59 029	—	—	—
	1955 Staat	—	—	—	—	—	—	—	20 531	9 881	24 443
	Gemeinden (Gv.)	8 693	24 946	114 789	34 365	7 125	37 951	56 109	—	—	—
	Unmittelbare Ausgaben zus.										
16	1956 Staat	799 544	2 037 189	4 391 790	1 477 289	1 003 528	2 247 095	2 627 059	1 556 338	592 588	2 515 951
	Gemeinden (Gv.)	613 451	1 613 788	3 262 006	1 388 915	842 339	2 408 252	2 374 157	—	—	—
	1955 Staat	696 918	1 685 732	3 469 920	1 191 527	770 430	1 902 689	2 414 331	1 339 349	538 646	2 136 557
	Gemeinden (Gv.)	545 824	1 406 607	4 501 218	1 313 481	760 711	2 238 692	2 082 841	—	—	—
	Saldo aus Zuweisungen u. Darlehen										
	1956 Staat	+ 142 484	+ 270 107	+ 15 473	+ 173 354	+ 78 330	+ 148 406	+ 83 151	+ 117 343	+ 19 814	+ 655 050
17	Gemeinden (Gv.)	+ 100 696	+ 189 604	+ 843 729	+ 169 969	+ 139 167	+ 213 980	+ 405 115	—	—	—
	1955 Staat	+ 182 681	+ 169 232	+ 166 947	+ 18 539	+ 29 496	+ 124 650	+ 95 007	— 1 947	+ 13 537	+ 295 441
	Gemeinden (Gv.)	+ 93 379	+ 133 724	+ 642 722	+ 122 910	+ 95 831	+ 155 216	+ 302 487	—	—	—
	Eigenausgaben										
	1956 Staat	657 060	1 767 682	4 376 312	1 303 935	925 198	2 098 689	2 543 908	1 438 995	572 774	1 920 901
	Gemeinden (Gv.)	512 755	1 424 184	4 418 277	1 218 946	703 172	2 194 272	1 969 042	—	—	—
18	1955 Staat	514 237	1 516 500	3 636 867	1 172 988	740 934	1 778 039	2 319 324	1 341 296	525 109	1 841 116
	Gemeinden (Gv.)	452 445	1 272 883	3 858 496	1 190 571	664 880	2 083 476	1 780 354	—	—	—
	Spezielle Deckungsmittel										
	Vermögensunwirksame Einnahmen										
	Gebühren, Entgelte, Strafen										
	1956 Staat	53 070	151 011	217 603	70 577	61 506	190 058	177 109	164 486	61 634	171 975
19a	Gemeinden (Gv.)	90 360	211 608	711 337	234 307	90 063	329 386	430 839	—	—	—
	1955 Staat	49 211	138 845	209 024	69 294	57 583	175 854	157 252	156 018	55 161	150 493
	Gemeinden (Gv.)	79 838	187 250	649 936	219 569	85 879	292 287	385 511	—	—	—
	Zuweisungen von Zweckverbänden										
	usw.										
	1956 Staat	4 612	8 545	16 613	8 363	2 248	12 972	10 841	18 739	2 938	7 139
19b	Gemeinden (Gv.)	6 806	18 471	20 870	8 002	9 145	15 430	16 284	—	—	—
	1955 Staat	3 386	14 757	10 224	6 185	643	13 439	16 457	19 107	2 736	6 132
	Gemeinden (Gv.)	7 835	18 514	38 654	9 537	7 512	12 915	17 606	—	—	—
	Zinsen										
	1956 Staat	9 585	22 641	145 840	47 498	12 661	31 525	28 188	19 881	4 054	21 441
	Gemeinden (Gv.)	2 954	10 040	49 067	14 253	9 033	16 710	20 037	—	—	—
19c	1955 Staat	7 299	20 807	104 443	12 541	11 240	4 551	10 715	20 749	7 037	13 209
	Gemeinden (Gv.)	2 109	6 512	37 165	13 850	7 064	12 487	13 971	—	—	—
	Mieten, Pachten										
	1956 Staat	1 390	4 376	4 742	1 980	2 133	4 506	6 504	8 420	1 600	4 842
	Gemeinden (Gv.)	7 047	12 843	34 230	11 797	5 365	16 584	15 999	—	—	—
	1955 Staat	4 033	4 391	5 287	2 225	2 371	4 721	8 048	7 842	1 447	4 500
19c	Gemeinden (Gv.)	6 862	12 174	31 304	10 963	4 867	15 323	14 237	—	—	—
	Übrige										
	1956 Staat	18 601	29 377	14 215	26 973	18 059	14 359	50 675	40 159	52 481	77 567
	Gemeinden (Gv.)	48 702	102 559	322 237	66 819	35 652	139 849	123 045	—	—	—
	1955 Staat	15 110	27 347	26 752	26 965	14 051	33 503	56 795	36 527	33 804	67 421
	Gemeinden (Gv.)	45 329	93 258	272 767	62 666	32 944	129 127	118 466	—	—	—

noch: C. Ausgaben und Einnahmen der einzelnen Länder für die Rechnungsjahre 1956 und 1955 C 1

noch: 1. Ausgaben und Einnahmen nach Arten

noch: a) Hoheits- und Kämmererverwaltungen

— 1000 DM —

Lfd. Nr.	Art der Ausgaben und Einnahmen	Länder							Stadtstaaten		
		Schleswig- Holstein	Nieder- sachsen	Nordrhein- Westfalen	Hessen	Rheinland- Pfalz	Baden- Württem- berg	Bayern	Hamburg	Bremen	Berlin (West)
		1	2	3	4	5	6	7	8	9	10
	Vermögenswirksame Einnahmen										
20	Schuldenaufnahmen aus Kredit- marktmitteln										
	1956 Staat	34 641	130 940	11 731	34 522	116 223	122 064	179 436	66 960	71 295	36 285
	Gemeinden (Gv.)	59 425	179 489	490 161	136 688	74 908	276 841	266 917	—	—	—
	1955 Staat	13 705	121 062	24 291	43 964	92 801	169 325	223 299	8 495	18 687	45 499
	Gemeinden (Gv.)	47 544	215 774	405 323	207 816	117 899	373 251	244 423	—	—	—
21	Entnahmen aus Rücklagen und aus Kapitalvermögen										
	1956 Staat	2 700	24 659	4 399	25 590	222	4 885	16 432	2 030	22 412	27 716
	Gemeinden (Gv.)	22 821	75 656	226 339	60 700	25 904	97 106	66 598	—	—	—
	1955 Staat ¹⁾	3 073	4 265	2 140	24 421	804	12 534	23 993	2 522	19 478	52 010
	Gemeinden (Gv.)	19 670	66 043	133 284	55 231	25 320	72 519	69 521	—	—	—
22	Erlöse aus Vermögensveräuße- rungen										
	1956 Staat	2 800	7 069	3 507	6 911	3 267	8 352	31 401	7 378	3 336	1 265
	Gemeinden (Gv.)	7 999	16 640	33 627	22 830	19 433	46 651	9 412	—	—	—
	1955 Staat ²⁾	1 200	6 659	3 784	5 684	1 322	4 036	21 313	3 127	450	184
	Gemeinden (Gv.)	7 446	21 095	34 220	23 908	19 543	42 251	11 240	—	—	—
23	Rückflüsse von Darlehen										
	1956 Staat	20 420	29 944	109 261	14 494	14 993	51 428	78 518	24 473	10 513	16 459
	Gemeinden (Gv.)	3 201	10 464	36 948	13 530	8 404	9 499	6 486	—	—	—
	1955 Staat	17 846	30 759	115 259	14 740	12 981	37 713	26 922	46 561	14 548	10 230
	Gemeinden (Gv.)	3 757	9 892	25 058	12 839	7 504	10 887	5 829	—	—	—
24	Spezielle Deckungsmittel zus. ³⁾										
	1956 Staat	147 819	408 562	527 911	206 908	231 312	440 149	579 104	329 398	217 637	338 011
	Gemeinden (Gv.)	239 720	611 322	1 794 424	532 978	270 143	909 877	895 688	—	—	—
	1955 Staat	114 863	368 892	501 204	206 019	193 796	455 676	544 794	280 417	143 467	325 235
	Gemeinden (Gv.)	211 697	605 566	1 512 922	582 014	301 407	923 096	824 695	—	—	—

b) Zusammenstellung der Ausgaben und Einnahmen⁴⁾

Ausgaben											
10	Vermögensunwirksame Ausgaben										
	1956 Staat	607 641	1 605 761	2 718 452	1 102 321	769 053	1 684 303	2 035 598	1 094 426	384 992	1 963 204
	Gemeinden (Gv.)	399 757	965 025	3 287 506	919 776	485 552	1 384 749	1 544 730	—	—	—
	1955 Staat	537 421	1 364 771	2 210 573	901 114	598 754	1 458 155	1 786 699	960 391	320 390	1 679 939
	Gemeinden (Gv.)	362 169	825 099	2 781 241	801 171	409 656	1 196 837	1 336 310	—	—	—
18	Vermögenswirksame Ausgaben										
	1956 Staat	191 903	432 028	1 673 338	374 968	234 475	562 792	591 461	485 040	220 222	639 425
	Gemeinden (Gv.)	223 280	675 211	2 104 892	505 087	364 551	1 061 682	889 356	—	—	—
	1955 Staat	159 497	320 961	1 259 347	290 413	171 676	444 534	627 632	399 489	228 137	481 061
	Gemeinden (Gv.)	192 348	606 454	1 834 766	546 675	358 180	1 079 806	802 640	—	—	—
20	Zuweisungen und Darlehen an Gebietskörperschaften										
	Allgemeine Finanzzuweisungen										
	1956 Staat	52 434	135 730	390 544	81 629	41 140	286 118	140 084	6 300	606	—
	Gemeinden (Gv.)	312	35 403	8 400	4 161	2 603	12 088	33 957	—	—	—
	1955 Staat	39 936	104 674	365 962	79 594	38 608	246 793	133 356	—	1 489	—
	Gemeinden (Gv.)	289	35 511	10 383	4 746	3 140	11 923	41 117	—	—	—
21	Verwaltungszweiggebundene Zuweisungen										
	1956 Staat	100 650	198 627	1 027 078	175 833	101 993	295 970	297 639	62 580	15 703	31 781
	Gemeinden (Gv.)	27 029	97 652	249 492	53 378	13 848	170 418	3 987	—	—	—
	1955 Staat	87 560	179 624	932 719	157 263	84 778	251 616	229 248	47 482	13 714	26 639
	Gemeinden (Gv.)	19 906	85 398	239 679	49 827	11 442	127 869	4 137	—	—	—
22	Darlehen⁵⁾										
	1956 Staat	19 611	55 897	134 492	13 156	18 952	32 120	65 447	9 901	2 538	40 180
	1955 Staat	15 072	18 611	80 581	17 159	12 956	23 317	48 601	8 391	2 293	24 155

C 1 noch: C. Ausgaben und Einnahmen der einzelnen Länder für die Rechnungsjahre 1956 und 1955

noch: 1. Ausgaben und Einnahmen nach Arten

noch: b) Zusammenstellung der Ausgaben und Einnahmen

— 1000 DM —

Lfd. Nr.	Art der Ausgaben und Einnahmen	Länder							Stadtstaaten		
		Schleswig- Holstein	Nieder- sachsen	Nordrhein- Westfalen	Hessen	Rheinland- Pfalz	Baden- Württem- berg	Bayern	Hamburg	Bremen	Berlin (West)
		1	2	3	4	5	6	7	8	9	10
23	Zusammen										
	1956 Staat	172 695	390 254	1 552 114	270 618	162 085	614 208	503 220	78 781	18 847	71 961
	Gemeinden (Gv.)	27 341	133 055	257 892	57 539	16 451	182 506	37 944	—	—	—
	1955 Staat	142 568	302 909	1 379 262	254 016	136 342	521 726	411 205	55 873	17 496	50 794
	Gemeinden (Gv.)	20 195	120 909	250 062	54 373	14 582	139 792	45 254	—	—	—
24	Ausgaben insgesamt²⁾										
	1956 Staat	972 239	2 428 043	5 943 904	1 747 907	1 163 613	2 861 303	3 130 279	1 635 119	611 435	2 643 912
	Gemeinden (Gv.)	640 792	1 746 843	5 519 898	1 446 454	858 790	2 590 758	2 412 101	—	—	—
	1955 Staat	839 486	1 988 641	4 849 182	1 445 543	906 772	2 424 415	2 825 536	1 395 222	556 142	2 187 351
	Gemeinden (Gv.)	566 019	1 527 516	4 751 280	1 368 054	775 293	2 378 484	2 128 093	—	—	—
	Zuweisungen und Darlehen an Gebietskörperschaften gleicher Ebene										
25	Allgemeine Finanzzuweisungen										
	1956 Staat	—	—	314 212	12 505	—	125 264	—	160 205	14 145	—
	Gemeinden (Gv.)	37 320	136 177	328 431	85 108	61 720	116 822	227 107	—	—	—
	1955 Staat	2 434	—	284 818	4 200	118	128 162	745	121 416	13 047	—
	Gemeinden (Gv.)	34 507	124 757	311 537	74 329	58 832	103 460	217 583	—	—	—
26	Verwaltungszweiggebundene Zuweisungen										
	1956 Staat	4 803	4 355	128	8 279	4 053	68	14 328	84	32	114
	Gemeinden (Gv.)	15 833	82 572	253 252	32 277	25 588	51 686	54 520	—	—	—
	1955 Staat	3 733	3 948	254	8 417	3 326	74	10 204	99	1 684	107
	Gemeinden (Gv.)	26 047	72 406	225 386	28 599	21 606	28 872	42 009	—	—	—
28	Zusammen										
	1956 Staat	4 803	4 355	314 340	20 784	4 053	125 332	14 328	160 289	14 177	114
	Gemeinden (Gv.)	53 153	218 749	581 683	117 385	87 308	168 508	281 627	—	—	—
	1955 Staat	6 167	3 948	285 072	12 617	3 444	128 236	10 949	121 515	14 731	107
	Gemeinden (Gv.)	60 554	197 163	536 923	102 928	80 438	132 332	259 592	—	—	—
	Einnahmen										
29	Allgemeine Deckungsmittel, Steuern										
	1956 Staat	301 632	1 186 444	4 342 370	1 080 414	553 850	1 947 614	1 893 650	1 206 862	364 105	868 518
	Gemeinden (Gv.)	208 959	673 557	2 077 199	503 643	304 717	911 827	882 970	—	—	—
	1955 Staat	252 571	1 037 092	3 595 946	941 020	482 607	1 600 127	1 568 671	1 016 111	288 739	700 925
	Gemeinden (Gv.)	191 571	607 894	1 838 606	446 132	277 075	818 399	777 038	—	—	—
30	Erwerbseinkünfte										
	1956 Staat	3 304	39 974	23 544	47 930	19 461	92 419	136 848	23 203	24 862	23 281
	Gemeinden (Gv.)	23 813	43 644	135 636	84 212	59 227	123 808	106 691	—	—	—
	1955 Staat	4 974	59 782	28 235	73 760	17 885	106 462	202 724	59 636	24 702	2 468
	Gemeinden (Gv.)	18 798	40 055	125 838	114 096	66 964	147 500	105 112	—	—	—
31	Sonstige³⁾										
	1956 Staat	12 653	17 777	54 581	16 438	8 182	13 407	20 677	10 311	1 654	3 589
	Gemeinden (Gv.)	4 059	4 802	848	3 677	4 375	8 976	11 391	—	—	—
	1955 Staat	10 823	11 435	22 431	13 610	4 510	10 763	9 380	4 741	854	3 025
	Gemeinden (Gv.)	5 075	6 652	98	2 971	4 105	7 918	11 037	—	—	—
32	Allgemeine Deckungsmittel zus.										
	1956 Staat	317 589	1 244 195	4 420 495	1 144 782	581 493	2 053 440	2 051 175	1 240 376	387 313	895 388
	Gemeinden (Gv.)	236 831	722 003	2 211 987	591 532	368 319	1 044 611	1 001 052	—	—	—
	1955 Staat	268 368	1 108 309	3 646 612	1 028 390	505 002	1 717 352	1 780 775	1 080 488	314 295	706 418
	Gemeinden (Gv.)	215 444	654 601	1 964 542	563 199	348 144	973 817	893 187	—	—	—
36	Vermögensunwirksame Einnahmen										
	1956 Staat	87 258	215 950	399 013	125 391	96 607	253 420	273 317	251 685	122 707	282 964
	Gemeinden (Gv.)	155 869	355 521	1 137 741	335 178	149 258	517 959	606 204	—	—	—
	1955 Staat	79 039	206 147	355 730	117 210	85 888	232 068	249 267	240 243	100 185	241 755
	Gemeinden (Gv.)	141 973	317 708	1 029 826	316 585	138 266	462 139	549 791	—	—	—

noch: C. Ausgaben und Einnahmen der einzelnen Länder für die Rechnungsjahre 1956 und 1955 C 1

noch: 1. Ausgaben und Einnahmen nach Arten

noch: b) Zusammenstellung der Ausgaben und Einnahmen

— 1000 DM —

Lfd. Nr.	Art der Ausgaben und Einnahmen	Länder							Stadtstaaten		
		Schleswig- Holstein	Nieder- sachsen	Nordrhein- Westfalen	Hessen	Rheinland- Pfalz	Baden- Württem- berg	Bayern	Hamburg	Bremen	Berlin (West)
		1	2	3	4	5	6	7	8	9	10
41	Vermögenswirksame Einnahmen										
	1956 Staat	60 561	192 612	128 898	81 517	134 705	186 729	305 787	100 841	107 536	81 725
	Gemeinden (Gv.)	93 437	282 249	787 075	233 748	128 649	430 097	349 413	—	—	—
	1955 Staat	35 824	162 745	145 474	88 809	107 908	223 608	295 527	60 705	53 163	107 923
	Gemeinden (Gv.)	78 417	312 804	597 885	299 794	170 266	498 908	331 013	—	—	—
43	Zuweisungen und Darlehen von Gebietskörperschaften										
	Allgemeine Finanzzuweisungen										
	1956 Staat	—	71 100	—	10 600	3 997	7 077	27 032	—	—	686 906
	Gemeinden (Gv.)	46 454	133 946	384 908	81 497	38 181	283 633	141 886	—	—	—
	1955 Staat	—	34 697	3 710	10 806	6 126	6 608	27 155	—	—	839 239
	Gemeinden (Gv.)	36 703	104 320	363 155	79 557	36 959	250 000	133 723	—	—	—
44	Verwaltungszweiggebundene Zuweisungen										
	1956 Staat	152 621	330 557	546 871	219 459	152 796	356 418	297 366	71 504	20 966	462 509
	Gemeinden (Gv.)	107 306	254 563	919 385	210 275	124 795	334 552	352 661	—	—	—
	1955 Staat	138 638	239 707	381 060	123 178	75 172	271 935	188 795	28 700	15 431	154 296
	Gemeinden (Gv.)	96 287	191 274	795 309	157 872	82 896	247 508	249 843	—	—	—
45	Darlehen⁵⁾										
	1956 Staat	114 809	197 995	624 424	142 935	50 027	119 164	151 121	103 420	17 068	263 195
	Gemeinden (Gv.)	16 563	19 815	90 004	9 675	24 689	39 353	56 842	—	—	—
	1955 Staat	147 500	131 420	464 258	73 536	55 237	126 168	179 902	13 594	15 552	192 004
	Gemeinden (Gv.)	16 190	17 590	64 605	11 723	21 348	30 329	50 958	—	—	—
46	Zusammen										
	1956 Staat	267 430	599 652	1 171 295	372 994	206 820	482 659	475 519	174 924	38 034	1 412 610
	Gemeinden (Gv.)	170 323	408 324	1 394 297	301 447	187 665	657 538	551 389	—	—	—
	1955 Staat	286 138	405 824	849 028	207 520	136 535	404 711	395 852	42 294	30 983	1 185 539
	Gemeinden (Gv.)	149 180	313 184	1 223 069	249 152	141 203	527 837	434 524	—	—	—
47	Einnahmen insgesamt²⁾										
	1956 Staat	732 838	2 252 409	6 119 701	1 724 684	1 019 625	2 976 248	3 105 798	1 744 698	642 984	2 646 009
	Gemeinden (Gv.)	646 873	1 741 649	5 400 708	1 425 957	826 127	2 612 026	2 448 129	—	—	—
	1955 Staat	669 369	1 883 025	4 996 844	1 441 929	835 333	2 577 739	2 721 421	1 403 199	488 745	2 217 192
	Gemeinden (Gv.)	576 321	1 573 351	4 700 533	1 394 365	790 754	2 424 750	2 152 406	—	—	—
48	Zuweisungen und Darlehen von Gebietskörperschaften gleicher Ebene										
	Allgemeine Finanzzuweisungen										
	1956 Staat	236 619	144 661	—	—	103 671	—	118 977	—	—	—
	Gemeinden (Gv.)	37 006	137 172	328 503	84 976	61 709	120 952	229 744	—	—	—
	1955 Staat	210 502	150 503	2 355	680	79 709	1 176	116 379	—	—	—
	Gemeinden (Gv.)	34 167	126 053	311 571	74 082	58 595	104 398	220 454	—	—	—
49	Verwaltungszweiggebundene Zuweisungen										
	1956 Staat	118	434	5 876	8 228	505	982	12 128	14 984	53	1 421
	Gemeinden (Gv.)	18 497	85 488	333 424	32 643	27 797	59 544	51 579	—	—	—
	1955 Staat	2 908	288	1 289	4 664	147	1 554	14 363	11 731	245	42
	Gemeinden (Gv.)	25 697	75 327	243 370	27 793	23 724	31 071	44 886	—	—	—
50	Darlehen⁵⁾										
	1956 Gemeinden (Gv.)	1 192	9 962	3 660	3 031	1 322	2 635	2 540	—	—	—
	1955 Gemeinden (Gv.)	1 158	7 337	4 503	3 948	911	3 049	2 946	—	—	—
51	Zusammen										
	1956 Staat	236 737	145 095	5 876	8 228	104 176	982	131 105	14 984	53	1 421
	Gemeinden (Gv.)	56 695	232 622	665 587	120 650	90 828	183 131	283 863	—	—	—
	1955 Staat	213 410	150 791	3 644	5 344	79 856	2 730	130 742	11 731	245	42
	Gemeinden (Gv.)	61 022	208 717	559 444	105 823	83 230	138 518	268 286	—	—	—
	Nachrichtlich:										
	Erstattungen der Stadtstaaten und Gemeinden (Gv.)										
	1956	9 586	26 448	130 392	35 948	7 764	38 179	59 929	23 128	12 626	26 678
	1955	8 893	24 946	114 789	34 365	7 125	37 951	56 109	20 531	9 881	24 443

¹⁾ Einschl., ²⁾ ohne Erlöse aus Veräußerungen von sonstigem Sachvermögen. — ³⁾ Nach Abzug der Erstattungen. — ⁴⁾ Lfd. Nr. entsprechend der Tabelle A 3. — ⁵⁾ Staatliche Ebenen einschl. Tilgung an bzw. Rückflüsse von Gebietskörperschaften, die bei den Gemeinden (Gv.) unter Lfd. Nr. 18 bzw. 41 enthalten sind. — ⁶⁾ Einschl. Verwaltungskostenzuschüsse, steuerähnliche Einnahmen.

C 2 noch: C. Ausgaben und Einnahmen der einzelnen Länder für die Rechnungsjahre 1956 und 1955

2. Eigenausgaben der Hoheits- und Kämmererverwaltungen nach Verwaltungszweigen

— 1000 DM —

Lfd. Nr.	Verwaltungszweig	Länder							Stadtstaaten		
		Schleswig- Holstein	Nieder- sachsen	Nordrhein- Westfalen	Hessen	Rheinland- Pfalz	Baden- Württem- berg	Bayern	Hamburg	Bremen	Berlin (West)
		1	2	3	4	5	6	7	8	9	10
1	Oberste Staatsorgane und auswärtige Angelegenheiten										
	1956 Staat	4 673	7 987	10 035	6 401	4 144	8 067	14 040	11 260	7 735	10 347
	1955 Staat	4 482	7 554	10 066	6 308	4 023	7 341	14 298	10 147	6 061	10 205
2	Verteidigung										
	1956 Staat	705	840	5 480	3 069	1 131	2 973	5 269	804	382	1 811
	Gemeinden (Gv.)	25	321	970	54	2	981	172	—	—	—
	1955 Staat	677	2 611	5 120	2 286	1 778	3 220	4 511	881	407	1 740
	Gemeinden (Gv.)	16	157	2 598	3	16	241	24	—	—	—
6	Öffentliche Sicherheit und Ordnung										
	1956 Staat	53 000	131 708	286 407	69 695	53 016	127 516	176 392	88 210	29 479	169 566
	Gemeinden (Gv.)	10 024	23 374	145 335	57 973	20 972	51 120	79 385	—	—	—
	1955 Staat	50 129	122 460	238 973	61 481	45 377	106 593	161 853	77 771	25 415	163 210
	Gemeinden (Gv.)	8 727	20 225	137 933	53 324	17 930	50 829	66 453	—	—	—
7	Rechtspflege										
	1956 Staat	41 431	123 237	311 059	96 031	67 725	128 473	167 917	58 221	15 211	73 253
	1955 Staat	38 312	114 262	285 029	83 848	62 400	115 222	153 282	53 014	13 692	60 748
8	Allgemeine innere Verwaltung										
	1956 Staat	14 362	57 120	83 732	29 847	38 859	78 495	68 075	31 698	9 604	58 243
	Gemeinden (Gv.)	44 883	107 738	283 179	92 555	57 374	197 143	165 834	—	—	—
	1955 Staat	9 962	46 362	64 213	25 065	34 305	76 246	61 949	25 745	8 513	46 299
	Gemeinden (Gv.)	40 261	98 342	253 677	86 357	53 251	170 136	152 291	—	—	—
11	Finanzwesen (ohne Schuldendienst)										
	1956 Staat	36 611	104 549	248 797	89 765	52 908	114 338	163 649	65 438	21 473	71 881
	Gemeinden (Gv.)	13 043	37 410	119 022	35 832	28 618	55 239	57 130	—	—	—
	1955 Staat	29 771	97 487	221 110	87 309	51 401	102 692	147 857	56 765	22 395	60 815
	Gemeinden (Gv.)	12 181	34 030	109 006	33 674	25 712	49 866	51 613	—	—	—
12	Schulen										
	Schulverwaltung										
	1956 Staat	2 495	7 479	6 267	6 202	2 812	8 294	9 139	5 985	1 786	5 674
	Gemeinden (Gv.)	1 300	5 345	13 768	2 428	1 212	867	1 995	—	—	—
	1955 Staat	1 787	6 619	5 798	6 495	2 011	7 334	7 362	5 221	1 638	4 809
	Gemeinden (Gv.)	1 131	4 607	11 633	2 076	1 072	739	1 767	—	—	—
13	Volks-, Hilfs- und Sonderschulen										
	1956 Staat	82 173	220 783	451 749	168 509	123 139	173 803	310 644	127 736	45 261	115 574
	Gemeinden (Gv.)	47 678	131 185	356 013	61 623	50 647	203 751	141 156	—	—	—
	1955 Staat	73 023	203 867	357 802	154 001	106 664	168 496	282 923	104 012	37 729	101 338
	Gemeinden (Gv.)	42 108	116 310	305 244	67 927	44 077	174 506	125 902	—	—	—
14	Mittelschulen										
	1956 Staat	19 333	26 838	36 056	13 916	2 111	7 089	10 763	15 441	—	24 038
	Gemeinden (Gv.)	9 975	28 616	66 919	2 723	1 541	5 460	9 820	—	—	—
	1955 Staat	18 193	22 409	13 193	10 198	1 075	7 795	8 995	12 525	—	19 972
	Gemeinden (Gv.)	10 841	23 454	55 195	3 946	1 461	6 251	8 751	—	—	—

noch: 2. Eigenausgaben der Hoheits- und Kämmererverwaltungen nach Verwaltungszweigen

— 1000 DM —

Lfd. Nr.	Verwaltungszweig	Länder							Stadtstaaten		
		Schleswig- Holstein	Nieder- sachsen	Nordrhein- Westfalen	Hessen	Rheinland- Pfalz	Baden- Württem- berg	Bayern	Hamburg	Bremen	Berlin (West)
		1	2	3	4	5	6	7	8	9	10
15	Höhere Schulen										
	1956 Staat	34 108	54 245	123 401	50 253	42 826	56 749	117 780	42 435	18 711	49 519
	Gemeinden (Gv.)	13 814	52 025	191 672	48 312	14 032	74 783	31 231	—	—	—
	1955 Staat	31 277	47 275	88 536	38 548	33 723	55 215	104 690	36 030	15 161	43 623
	Gemeinden (Gv.)	10 684	44 658	158 555	45 007	12 809	62 995	26 728	—	—	—
16	Berufsschulen										
	1956 Staat	13 366	25 597	45 996	18 127	11 173	39 319	23 333	28 741	8 933	38 446
	Gemeinden (Gv.)	6 820	38 177	116 798	25 166	24 637	64 553	68 712	—	—	—
	1955 Staat	10 601	21 191	28 202	16 703	8 259	32 870	21 663	26 257	7 101	27 267
	Gemeinden (Gv.)	6 079	32 529	92 016	25 968	18 899	62 952	57 548	—	—	—
17	Berufsfachschulen										
	1956 Staat	—	5 737	6 981	3 270	99	15 744	1 351	1 858	1 303	—
	Gemeinden (Gv.)	1 875	7 802	21 113	4 364	3 678	11 161	5 608	—	—	—
	1955 Staat	17	5 277	4 342	3 089	144	16 853	1 362	1 335	1 152	5 510
	Gemeinden (Gv.)	1 600	6 715	14 785	4 102	3 438	7 653	4 743	—	—	—
18	Fachschulen										
	1956 Staat	4 476	6 394	28 323	8 369	9 482	18 186	16 065	7 973	5 230	10 538
	Gemeinden (Gv.)	3 516	7 501	20 264	3 792	4 195	9 461	19 756	—	—	—
	1955 Staat	3 674	6 882	20 714	8 045	10 656	15 364	13 523	7 161	4 133	9 465
	Gemeinden (Gv.)	2 798	6 634	17 943	3 399	4 762	7 586	18 655	—	—	—
19	Übriges Schulwesen										
	1956 Staat	1 480	4 542	6 401	1 410	1 169	11 638	7 374	3 674	953	3 549
	Gemeinden (Gv.)	770	1 589	4 716	2 289	465	1 383	3 392	—	—	—
	1955 Staat	351	4 119	5 933	1 339	568	10 168	4 910	3 189	951	3 383
	Gemeinden (Gv.)	602	1 334	4 332	1 784	354	1 272	2 836	—	—	—
20	Schulen zusammen										
	1956 Staat	157 431	351 615	705 174	270 056	192 811	330 322	496 449	233 843	82 177	247 338
	Gemeinden (Gv.)	85 748	272 240	791 263	150 697	100 407	371 419	281 670	—	—	—
	1955 Staat	138 923	317 639	524 520	238 418	163 100	314 095	445 428	195 730	67 865	215 367
	Gemeinden (Gv.)	75 843	236 241	659 703	154 209	86 872	323 954	246 930	—	—	—
21	Wissenschaft, Kunst und Volksbildung										
	Hochschulen										
	1956 Staat	12 709	59 448	119 324	61 716	20 233	92 524	83 434	18 693	534	50 686
	1955 Staat	10 077	50 766	102 980	50 826	18 813	77 433	70 072	13 976	442	57 327
22	Hochschulkliniken										
	1956 Staat	15 708	15 036	56 614	28 301	13 944	72 067	49 050	27 190	—	5 455
	1955 Staat	15 564	13 760	49 923	24 310	13 850	57 293	47 794	23 331	—	—
23	Sonstige Wissenschaft										
	1956 Staat	4 959	14 263	36 228	13 021	5 527	20 666	19 758	13 792	2 409	6 878
	Gemeinden (Gv.)	435	1 053	22 006	11 546	1 528	3 297	5 105	—	—	—
	1955 Staat	3 415	10 384	18 146	11 610	5 051	9 247	15 997	10 932	1 567	5 688
	Gemeinden (Gv.)	383	1 200	19 545	11 579	1 220	3 264	4 935	—	—	—

C.2 noch: C. Ausgaben und Einnahmen der einzelnen Länder für die Rechnungsjahre 1956 und 1955
noch: 2. Eigenausgaben der Hoheits- und Kammereiverwaltungen nach Verwaltungszweigen

— 1000 DM —

Lfd. Nr.	Verwaltungszweig	Länder							Stadtstaaten		
		Schleswig- Holstein	Nieder- sachsen	Nordrhein- Westfalen	Hessen	Rheinland- Pfalz	Baden- Württem- berg	Bayern	Hamburg	Bremen	Berlin (West)
		1	2	3	4	5	6	7	8	9	10
24	Theater und Musik										
	1956 Staat	1 169	7 783	8 010	9 648	2 469	13 923	18 058	11 188	5 896	16 283
	Gemeinden (Gv.)	8 050	8 793	84 354	15 959	7 653	30 216	25 915	—	—	—
	1955 Staat	1 564	6 734	3 826	7 552	2 637	10 437	16 599	11 671	5 868	18 626
25	Sonstige Kulturpflege, Kirche										
	1956 Staat	6 021	16 830	46 281	20 717	19 481	47 472	58 677	12 013	3 093	21 596
	Gemeinden (Gv.)	4 384	13 144	53 243	21 305	9 487	20 959	24 844	—	—	—
	1955 Staat	4 445	22 832	40 783	19 893	17 864	42 579	52 559	9 614	3 507	18 564
26	Wissenschaft, Kunst und Volks- bildung zusammen										
	1956 Staat	40 566	113 360	266 451	133 403	61 654	246 652	228 977	82 876	11 932	100 898
	Gemeinden (Gv.)	12 869	22 990	159 603	48 810	18 668	54 472	55 864	—	—	—
	1955 Staat	35 065	104 476	215 658	114 191	58 215	196 989	203 021	69 524	11 384	100 205
27	Sozialwesen (ohne Gesundheitswesen) Allgemeine Fürsorge/Kriegsfolgen- hilfe										
	1956 Staat	12 939	31 490	33 698	11 586	8 677	16 303	17 030	66 081	18 932	113 405
	Gemeinden (Gv.)	41 390	80 441	309 477	91 097	44 339	88 549	124 543	—	—	—
	1955 Staat	13 724	25 035	25 924	8 775	5 631	16 973	14 819	58 030	16 672	136 762
28	Einrichtungen der allgemeinen Fürsorge/Kriegsfolgenhilfe										
	1956 Staat	1 041	2 297	24 572	852	1 528	2 964	847	25 110	1 266	13 471
	Gemeinden (Gv.)	11 013	20 331	71 450	16 466	1 622	28 795	31 014	—	—	—
	1955 Staat	1 256	154	17 442	1 865	1 889	524	7 840	23 845	767	12 054
29	Fürsorgeverwaltung										
	1956 Staat	525	2 615	—	—	713	861	342	13 273	3 623	25 580
	Gemeinden (Gv.)	7 868	21 389	58 505	16 328	7 503	21 827	26 410	—	—	—
	1955 Staat	457	2 350	—	—	650	60	—	11 204	3 053	25 799
30	Zuschüsse an den Lasten- ausgleichsfonds										
	1956 Staat	20 039	69 240	340 296	70 940	36 413	123 658	122 468	61 780	15 317	31 167
	1955 Staat	20 480	79 854	306 217	67 424	29 340	106 851	102 904	46 960	13 572	26 214

noch: 2. Eigenausgaben der Hoheits- und Kammereiverwaltungen nach Verwaltungszweigen

— 1000 DM —

Lfd. Nr.	Verwaltungszweig	Länder							Stadtstaaten		
		Schleswig- Holstein	Nieder- sachsen	Nordrhein- Westfalen	Hessen	Rheinland- Pfalz	Baden- Württem- berg	Bayern	Hamburg	Bremen	Berlin (West)
		1	2	3	4	5	6	7	8	9	10
31	Verwaltung des Lastenausgleichs										
	1956 Staat	888	2 003	+ 417	2 624	278	2 272	13 313	5 590	1 505	13 060
	Gemeinden (Gv.)	5 552	14 283	29 959	9 688	4 798	9 490	4 892	—	—	—
	1955 Staat	823	2 367	+ 374	1 521	192	1 208	7 555	7 066	1 427	10 253
	Gemeinden (Gv.)	4 511	10 898	23 846	8 320	4 047	7 835	3 939	—	—	—
32	Umsiedlung und Auswanderung										
	1956 Staat	+ 3 946	981	134	+ 34	—	1 350	1 427	+ 10	386	—
	1955 Staat	+ 3 346	891	58	442	—	+ 1 070	420	37	123	—
33	Kriegsopferversorgung										
	1956 Staat	31	1 000	—	—	—	7 150	—	—	—	66
	1955 Staat	953	2 027	+ 498	320	—	+ 150	5	+ 87	—	63
34	Kriegsgefangenenentschädigung										
	1956 Staat	620	1 737	1 713	1 054	30	1 498	2 161	539	97	422
	Gemeinden (Gv.)	—	719	1 225	439	220	897	+ 128	—	—	—
	1955 Staat	122	185	253	95	14	528	268	280	25	—
	Gemeinden (Gv.)	—	5	223	144	+ 101	209	496	—	—	—
35	Leistungen nach G 131										
	1956 Staat	—	—	596	—	—	—	—	—	—	—
36	Behörden der sozialen Kriegsfolge- lasten										
	1956 Staat	8 332	33 777	42 425	16 501	10 355	30 353	55 342	7 007	2 460	11 323
	Gemeinden (Gv.)	—	—	—	—	—	—	—	—	—	—
	1955 Staat	8 267	29 880	38 763	14 180	9 934	26 979	53 528	6 551	2 197	12 805
	Gemeinden (Gv.)	2	753	1 069	351	263	718	991	—	—	—
38	Arbeitsbeschaffungsmaßnahmen										
	1956 Staat	5 465	—	130	79	—	3 054	+ 1 926	11	—	50 792
	1955 Staat	+ 259	—	1 625	3 809	—	7 804	+ 3 765	14	—	57 641
39	Zuschüsse an Träger der Sozial- versicherung										
	1956 Staat	131	—	—	—	—	97	—	59	—	—
	1955 Staat	122	—	—	958	49	75	—	—	—	—
40	Förderung der freien Wohlfahrts- pflege										
	1956 Staat	2 523	6 510	6 092	1 020	550	1 069	642	818	270	3 602
	Gemeinden (Gv.)	633	1 239	6 280	685	388	1 188	1 160	—	—	—
	1955 Staat	861	1 717	3 214	874	346	794	864	590	185	1 240
	Gemeinden (Gv.)	656	948	5 389	621	340	1 094	1 033	—	—	—
41	Jugendhilfe										
	1956 Staat	3 114	7 566	28 677	2 371	4 397	8 082	3 019	30 084	10 293	87 462
	Gemeinden (Gv.)	8 352	20 647	95 206	28 189	9 108	39 240	30 437	—	—	—
	1955 Staat	2 222	6 099	22 401	2 874	3 792	6 160	4 077	26 464	8 213	61 317
	Gemeinden (Gv.)	7 263	17 652	85 910	26 069	6 912	35 246	26 902	—	—	—

C 2 noch: C. Ausgaben und Einnahmen der einzelnen Länder für die Rechnungsjahre 1956 und 1955
noch: 2. Eigenausgaben der Hoheits- und Kämmererverwaltungen nach Verwaltungszweigen

— 1000 DM —

Lfd. Nr.	Verwaltungszweig	Länder							Stadtstaaten		
		Schleswig- Holstein	Nieder- sachsen	Nordrhein- Westfalen	Hessen	Rheinland- Pfalz	Baden- Württem- berg	Bayern	Hamburg	Bremen	Berlin (West)
		1	2	3	4	5	6	7	8	9	10
42	Sonstiges Sozialwesen										
	1956 Staat	5 520	14 192	25 012	12 687	6 468	12 294	16 346	4 233	1 575	15 525
	Gemeinden (Gv.)	3 192	4 344	16 137	3 779	4 668	15 361	9 538	—	—	—
	1955 Staat	5 281	11 790	22 174	12 435	7 075	11 679	15 884	3 778	1 417	12 561
	Gemeinden (Gv.)	2 566	3 191	15 053	3 014	3 967	13 397	8 812	—	—	—
43	Sozialwesen zusammen										
	1956 Staat	57 222	113 408	502 928	119 680	69 409	211 005	229 317	214 575	55 124	338 933
	Gemeinden (Gv.)	78 000	163 393	588 239	166 671	72 646	205 347	227 866	—	—	—
	1955 Staat	50 963	162 349	437 199	111 842	58 912	177 367	204 399	184 732	47 651	332 601
	Gemeinden (Gv.)	68 631	135 129	526 666	142 235	63 293	189 278	223 139	—	—	—
44	Gesundheitswesen										
	Krankenhäuser										
	1956 Staat	3 648	13 445	38 160	4 694	2 345	9 705	10 129	100 242	32 556	167 081
	Gemeinden (Gv.)	57 341	149 426	240 515	118 978	41 893	229 557	212 450	—	—	—
	1955 Staat	3 331	10 969	26 991	4 559	1 931	6 826	6 726	89 540	29 296	142 823
	Gemeinden (Gv.)	53 060	136 248	203 250	101 353	36 170	209 297	192 082	—	—	—
45	Anstalten für Nerven- und Geisteskranke										
	1956 Staat	12 953	17 509	815	—	6 779	26 201	—	—	5 986	9 789
	Gemeinden (Gv.)	—	518	65 156	28 106	4 912	1 510	49 315	—	—	—
	1955 Staat	11 739	16 691	968	681	6 019	23 953	—	—	4 850	8 722
	Gemeinden (Gv.)	—	501	56 719	26 963	4 433	1 447	46 962	—	—	—
46	Sonstige Einrichtungen des Gesundheitswesens										
	1956 Staat	10	2 778	3 899	861	2 039	1 853	3 359	9 648	2 666	19 166
	Gemeinden (Gv.)	3 228	4 758	24 026	5 244	576	3 409	2 882	—	—	—
	1955 Staat	620	2 648	4 237	778	1 424	1 599	3 047	8 562	2 401	15 870
	Gemeinden (Gv.)	2 689	4 051	19 910	4 596	1 192	2 820	2 574	—	—	—
47	Gesundheitsdienst										
	1956 Staat	951	15 788	12 148	3 733	7 434	15 009	17 924	10 948	3 380	9 439
	Gemeinden (Gv.)	8 349	12 166	53 930	14 589	6 101	29 309	22 778	—	—	—
	1955 Staat	880	14 258	10 721	3 549	6 442	14 633	16 560	8 972	2 978	7 945
	Gemeinden (Gv.)	7 524	11 940	46 883	14 094	5 611	26 093	20 698	—	—	—
48	Leibesübungen und Jugendpflege										
	1956 Staat	2 957	12 218	38 145	4 604	2 081	17 214	2 422	7 233	3 486	17 927
	Gemeinden (Gv.)	3 628	14 618	51 680	12 674	3 631	13 600	9 966	—	—	—
	1955 Staat	3 550	14 584	16 961	7 307	1 617	13 667	2 673	3 970	3 364	13 061
	Gemeinden (Gv.)	2 894	11 992	43 742	9 823	2 478	13 188	7 743	—	—	—

noch: 2. Eigenausgaben der Hoheits- und Kämmererverwaltungen nach Verwaltungszweigen

— 1000 DM —

Lfd. Nr.	Verwaltungszweig	Länder							Stadtstaaten		
		Schleswig- Holstein	Nieder- sachsen	Nordrhein- Westfalen	Hessen	Rheinland- Pfalz	Baden- Württemberg	Bayern	Hamburg	Bremen	Berlin (West)
		1	2	3	4	5	6	7	8	9	10
49	Gesundheitswesen zusammen										
	1956 Staat	20 519	61 138	93 167	13 892	20 678	69 982	33 834	128 071	48 074	223 402
	Gemeinden (Gv.)	72 546	181 486	435 307	179 591	57 113	277 385	297 391	—	—	—
	1955 Staat	20 120	59 150	59 678	16 874	17 433	60 678	29 006	111 044	42 889	188 421
50	Gemeinden (Gv.)	66 167	164 732	370 504	156 829	49 884	252 845	270 059	—	—	—
	Bau- und Wohnungswesen (ohne Straßen)										
	Wohnungsbau und Wohnsiedlung										
	1956 Staat	14 414	74 984	771 647	83 099	60 440	149 990	103 524	95 012	20 364	84 478
51	Gemeinden (Gv.)	8 809	71 095	179 463	49 540	37 575	61 865	71 481	—	—	—
	1955 Staat	15 656	32 281	434 288	63 703	32 609	62 668	42 808	122 363	25 475	98 887
	Gemeinden (Gv.)	7 319	72 470	165 262	51 848	44 425	80 765	71 995	—	—	—
	Sonstiges Bau- u. Wohnungswesen										
52	1956 Staat	6 923	35 403	70 306	20 432	14 621	36 550	33 591	32 644	13 400	47 447
	Gemeinden (Gv.)	15 935	51 260	160 592	35 632	21 701	72 103	55 371	—	—	—
	1955 Staat	6 269	31 916	57 116	19 611	12 709	28 225	35 317	28 679	12 683	41 199
	Gemeinden (Gv.)	14 910	48 404	145 017	32 266	20 050	68 114	49 018	—	—	—
53	Bau- und Wohnungswesen zus.										
	1956 Staat	21 337	110 387	841 953	103 531	75 061	186 540	137 115	127 656	33 764	131 925
	Gemeinden (Gv.)	24 744	122 355	340 055	85 172	59 276	133 968	126 852	—	—	—
	1955 Staat	21 925	64 197	491 404	83 314	45 318	90 893	78 125	151 042	38 158	140 086
54	Gemeinden (Gv.)	22 229	120 874	310 279	84 114	64 475	148 879	121 013	—	—	—
	Ernährung, Landwirtschaft u. Forsten										
	1956 Staat	58 255	157 390	352 450	82 307	55 355	156 836	207 314	12 015	5 536	22 865
	Gemeinden (Gv.)	1 485	5 833	13 577	14 493	15 792	56 729	28 065	—	—	—
55	1955 Staat	25 159	126 459	278 389	75 399	48 808	136 284	145 337	11 995	3 125	22 885
	Gemeinden (Gv.)	1 170	4 352	12 033	14 351	15 139	53 904	28 251	—	—	—
	Handel, Industrie u. Gewerbe										
	1956 Staat	7 409	22 794	51 515	25 008	17 109	34 698	78 360	22 090	47 103	37 761
56	Gemeinden (Gv.)	3 216	11 626	29 947	14 284	7 933	37 144	10 891	—	—	—
	1955 Staat	8 997	27 212	32 714	35 027	5 063	53 318	74 328	16 514	40 730	23 999
	Gemeinden (Gv.)	2 757	12 467	21 867	15 976	8 285	36 464	12 492	—	—	—
	Verkehr										
57	Straßen, Wege, Brücken										
	1956 Staat	50 323	92 150	167 604	62 877	80 974	95 520	154 021	72 890	32 625	42 090
	Gemeinden (Gv.)	60 925	190 811	531 998	131 969	109 626	260 129	236 973	—	—	—
	1955 Staat	38 745	70 825	149 893	52 584	67 467	86 716	148 378	52 956	27 138	31 042
58	Gemeinden (Gv.)	55 165	173 146	465 413	127 129	104 349	235 179	216 887	—	—	—

C 2 noch: C. Ausgaben und Einnahmen der einzelnen Länder für die Rechnungsjahre 1956 und 1955
noch: 2. Eigenausgaben der Hoheits- und Kammereiverwaltungen nach Verwaltungszweigen

— 1000 DM —

Lfd. Nr.	Verwaltungszweig	Länder							Stadtstaaten		
		Schleswig- Holstein	Nieder- sachsen	Nordrhein- Westfalen	Hessen	Rheinland- Pfalz	Baden- Württem- berg	Bayern	Hamburg	Bremen	Berlin (West)
		1	2	3	4	5	6	7	8	9	10
56	Wasserstraßen, Schifffahrt, Häfen										
	1956 Staat	2 788	27 006	503	445	1 344	4 500	7 191	72 780	60 649	1 563
	Gemeinden (Gv.)	1 326	5 245	9 821	3 362	1 596	10 397	8 505	—	—	—
	1955 Staat	2 525	19 139	1 441	172	3 691	4 500	6 883	80 149	62 725	1 020
	Gemeinden (Gv.)	1 742	6 130	10 829	3 600	2 559	8 683	8 670	—	—	—
57	Übriges Verkehrswesen										
	1956 Staat	724	3 604	52 235	11 668	20 948	57 477	1 958	3 667	6 745	1 639
	1955 Staat	242	4 630	26 066	2 272	708	29 870	2 031	3 258	3 353	1 141
58	Verkehr zusammen										
	1956 Staat	53 835	122 760	220 342	74 990	103 266	157 497	163 170	149 337	100 019	45 292
	Gemeinden (Gv.)	62 251	196 056	541 819	135 331	111 222	270 526	245 478	—	—	—
	1955 Staat	41 512	94 594	177 400	55 028	71 866	121 086	157 292	136 363	93 216	33 203
	Gemeinden (Gv.)	56 907	179 276	476 242	130 729	106 908	243 862	225 557	—	—	—
59	Kommunale Anstalten und Einrichtungen										
	1956 Staat	602	3 947	20 704	6 619	4 559	8 222	5 889	110 133	48 813	118 073
	Gemeinden (Gv.)	76 771	210 920	745 164	198 654	111 938	328 880	282 351	—	—	—
	1955 Staat	1 761	2 922	4 283	3 641	2 744	4 315	6 139	102 426	44 939	115 579
	Gemeinden (Gv.)	67 396	185 321	643 043	187 170	95 908	299 467	254 291	—	—	—
60	Den Hoheits- und Kammereiverwal- tungen zugerechnete Ausgaben für das Erwerbsvermögen Wirtschaftsunternehmen										
	1956 Staat	7 895	17 745	12 610	15 805	8 570	44 619	25 790	26 532	1 566	30 159
	Gemeinden (Gv.)	17 358	49 838	193 884	38 325	28 029	111 307	127 838	—	—	—
	1955 Staat	870	11 910	9 806	33 283	9 395	34 923	25 737	46 919	759	16 005
	Gemeinden (Gv.)	11 476	35 347	131 407	64 680	45 656	163 197	93 001	—	—	—
61	Allgemeines Kapitalvermögen										
	1956 Staat	6	3 365	—	102	—	4 513	1 132	—	384	12 866
	Gemeinden (Gv.)	1 682	12 921	19 302	3 333	2 177	9 979	9 731	—	—	—
	1955 Staat	264	3 542	—	127	105	3 892	19 972	2 938	—	1 321
	Gemeinden (Gv.)	2 420	12 997	19 670	4 575	820	16 520	10 179	—	—	—
62	Allgemeines Grundvermögen										
	1956 Staat	1 604	1 845	4 670	779	176	5 544	19 390	17 177	10 179	18 135
	Gemeinden (Gv.)	15 813	26 641	100 967	22 632	16 558	63 930	24 349	—	—	—
	1955 Staat	303	2 642	954	2 926	248	6 592	18 177	13 279	21 481	16 345
	Gemeinden (Gv.)	9 801	31 380	111 797	32 001	19 538	67 726	23 362	—	—	—
63	Sondervermögen										
	1956 Staat	86	11 104	—	—	—	224	—	5	8 244	26
	Gemeinden (Gv.)	456	3 168	31 968	6 569	639	3 734	5 465	—	—	—
	1955 Staat	—	1 466	30	—	—	56	—	18	10 125	565
	Gemeinden (Gv.)	825	2 515	30 122	7 868	798	3 592	4 835	—	—	—

Lfd. Nr.	Verwaltungszweig	Länder							Stadtstaaten		
		Schleswig- Holstein	Nieder- sachsen	Nordrhein- Westfalen	Hessen	Rheinland- Pfalz	Baden- Württem- berg	Bayern	Hamburg	Bremen	Berlin (West)
		1	2	3	4	5	6	7	8	9	10
64	Erwerbsvermögen zusammen										
	1956 Staat	9 579	34 059	17 280	16 482	8 746	45 874	46 312	43 714	20 373	61 186
	Gemeinden (Gv.)	35 309	92 568	346 121	70 859	47 403	188 950	167 383	—	—	—
	1955 Staat	909	19 560	10 790	36 082	9 748	37 679	63 886	63 154	32 365	34 236
	Gemeinden (Gv.)	24 522	82 239	292 996	109 124	66 812	251 035	131 377	—	—	—
65	Besondere Kriegsfolgelasten										
	Wiedergutmachung										
	1956 Staat	17 816	63 985	145 297	78 173	39 806	69 392	80 118	31 726	6 097	55 491
	1955 Staat	8 596	35 297	87 587	58 042	15 320	20 014	72 650	26 443	5 334	121 463
66	Kriegsschädenbeseitigung und Wiederaufbau (soweit nicht aufgeteilt)										
	1956 Staat	—	—	48 792	2 049	—	8 884	510	5 343	4 865	11 123
	Gemeinden (Gv.)	51	1 126	5 651	2 290	367	4 496	1 673	—	—	—
	1955 Staat	—	—	221 846	2 566	—	10 732	315	3 604	2 334	12 147
	Gemeinden (Gv.)	58	1 396	7 652	6 244	524	4 006	1 672	—	—	—
67	Übrige Kriegsfolgelasten										
	1956 Staat	937	443	2 335	823	236	1 758	1 477	269	11	84 993
	1955 Staat	238	359	158	736	259	456	1 830	757	2 239	112 909
68	Besondere Kriegsfolgelasten zus.										
	1956 Staat	18 753	63 492	196 424	81 045	40 042	80 034	82 105	37 338	10 973	151 607
	Gemeinden (Gv.)	51	1 126	5 651	2 290	367	4 496	1 673	—	—	—
	1955 Staat	8 834	35 656	309 591	61 344	15 579	31 202	74 165	30 804	9 907	246 519
	Gemeinden (Gv.)	58	1 396	7 652	6 244	524	4 006	1 672	—	—	—
69	Schuldendienst¹⁾										
	1956 Staat	60 770	127 291	162 413	82 114	58 125	111 165	239 724	44 844	37 028	83 198
	Gemeinden (Gv.)	1 376	1 196	3 417	1 628	1 205	614	966	—	—	—
	1955 Staat	44 730	111 550	210 530	75 531	44 864	142 819	294 448	64 176	26 278	69 441
	Gemeinden (Gv.)	2 445	2 421	4 206	2 861	277	772	827	—	—	—
70	Abzüglich Erstattungen										
	1956 Staat	—	—	—	—	—	—	—	23 128	12 626	26 678
	Gemeinden (Gv.)	9 586	26 448	130 392	35 948	7 764	38 179	59 929	—	—	—
	1955 Staat	—	—	—	—	—	—	—	20 531	9 881	24 443
	Gemeinden (Gv.)	8 693	24 946	114 789	34 365	7 125	37 951	56 109	—	—	—
71	Hoheits- und Kammereiverwaltungen insgesamt										
	1956 Staat	657 060	1 767 682	4 376 317	1 303 935	925 198	2 098 689	2 543 908	1 438 995	572 774	1 920 901
	Gemeinden (Gv.)	512 755	1 424 184	4 418 277	1 218 946	703 172	2 194 272	1 969 042	—	—	—
	1955 Staat	514 237	1 516 500	3 636 867	1 172 988	740 934	1 778 039	2 319 324	1 341 296	525 109	1 841 116
	Gemeinden (Gv.)	452 445	1 272 883	3 858 496	1 190 571	664 880	2 083 476	1 780 354	—	—	—

¹⁾ Gesamter Schuldendienst der staatlichen Ebenen (jedoch 1956 ohne Schuldendienst für den Wohnungsbau); Schuldendienst der Gemeinden (Gv.) nur soweit nicht auf Verwaltungszweige aufteilbar.

3. Zuweisungen und Darlehen*)

a) Staatliche

— 1000

		Lan							
Lfd. Nr.	Ausgaben und Einnahmen	Schleswig-Holstein		Niedersachsen		Nordrhein-Westfalen		Hessen	
		Ausgaben	Einnahmen	Ausgaben	Einnahmen	Ausgaben	Einnahmen	Ausgaben	Einnahmen
		1	2	3	4	5	6	7	8
Rechnungs Hoheits- und Kämmererei									
1	Zuweisungen an/vom(n)								
2	Bund	7 277	125 938	6 707	219 317	7 216	292 274	1 821	167 745
3	Lastenausgleich	20 053	14	83 272	14 032	340 296	—	71 059	119
4	Länder(n)	4 803	118	4 355	434	128	5 876	8 279	8 228
5	Gemeinden (Gv.)	73 320	26 669	108 648	97 208	679 566	254 597	102 953	51 595
6	Darlehen an/vom(n)								
7	Bund	9 003	64 283	24 254	94 335	11 376	370 648	2 471	80 860
8	Lastenausgleich	6 918	47 226	27 296	103 515	33 528	216 254	7 532	56 750
9	Gemeinden (Gv.)	3 690	3 300	4 347	145	89 588	37 522	3 153	5 325
10	Zuweisungen und Darlehen zusammen	125 064	267 548	258 879	528 986	1 161 698	1 177 171	197 268	370 622
dar Schu									
11	Zuweisungen an/vom(n)								
12	Bund	—	2 245	—	8 664	—	90	—	830
13	Länder(n)	349	42	77	12	51	10	60	200
14	Gemeinden (Gv.)	25 757	19 498	26 390	79 686	209 639	168 238	28 236	38 881
15	Darlehen an/vom(n)								
16	Bund	—	—	—	—	—	—	—	—
17	Gemeinden (Gv.)	358	1 826	1 145	—	—	—	—	—
18	Zuweisungen und Darlehen zusammen	26 464	23 611	27 612	88 362	209 690	168 338	28 296	39 911
Sozialwesen (ohne									
19	Zuweisungen an/vom(n)								
20	Bund	211	29 740	1 921	53 465	—	49 540	—	15 180
21	Lastenausgleich	20 053	14	83 272	14 032	340 296	—	71 059	119
22	Länder(n)	26	58	73	73	—	—	1	—
23	Gemeinden (Gv.)	17 422	6 920	35 677	13 003	75 629	166	16 869	—
24	Darlehen an/vom(n)								
25	Bund	—	5 550	—	—	—	—	—	—
26	Lastenausgleich	—	—	—	—	—	—	—	—
27	Gemeinden (Gv.)	2 284	602	—	—	65	200	1 404	1 325
28	Zuweisungen und Darlehen zusammen	39 996	42 884	120 870	80 573	415 990	49 906	89 333	16 624
Wohnungsbau									
29	Zuweisungen an/vom(n)								
30	Bund	—	4 330	—	18 646	—	27 375	—	18 738
31	Gemeinden (Gv.)	5	—	—	—	10 502	4 313	—	—
32	Darlehen an/vom(n)								
33	Bund	—	37 245	4 220	94 199	11 376	351 929	2 471	43 466
34	Lastenausgleich	—	21 226	20 918	77 733	29 325	199 050	6 752	42 250
35	Gemeinden (Gv.)	—	—	—	—	22 621	28 273	—	3 373
36	Zuweisungen und Darlehen zusammen	5	62 801	25 138	190 578	73 824	610 940	9 223	107 827
Straßen, Wege,									
37	Zuweisungen an/vom(n)								
38	Bund	—	5 200	—	6 052	—	7 248	—	65
39	Länder(n)	6	2	—	—	—	—	—	—
40	Gemeinden (Gv.)	17 112	—	20 452	574	169 666	1	4 515	1 088
41	Darlehen an/vom(n)								
42	Bund	—	73	—	—	—	—	—	—
43	Gemeinden (Gv.)	432	163	1 796	—	5 918	1 131	—	—
44	Zuweisungen und Darlehen zusammen	17 550	5 438	22 248	6 626	175 584	8 380	4 515	1 153
Allgemeine Finanz									
45	Zuweisungen an/vom(n)								
46	Bund	—	—	—	36 400	—	—	—	10 600
47	Länder(n)	—	236 619	—	144 661	314 212	—	12 505	—
48	Gemeinden (Gv.)	52 434	—	135 730	34 700	390 544	—	81 629	—
49	Zuweisungen zusammen	52 434	236 619	135 730	215 761	704 756	—	94 134	10 600
Zuweisungen und									
50	Zuweisungen an/vom(n)								
51	Bund	7 277	125 938	6 707	255 717	7 216	292 274	1 821	178 345
52	Lastenausgleich	20 053	14	83 272	14 032	340 296	—	71 059	119
53	Länder(n)	4 803	236 737	4 355	145 095	314 340	5 876	20 784	8 228
54	Gemeinden (Gv.)	125 754	26 669	244 378	131 908	1 070 110	254 597	184 582	51 595
55	Darlehen an/vom(n)								
56	Bund	9 003	64 283	24 254	94 335	11 376	370 648	2 471	80 860
57	Lastenausgleich	6 918	47 226	27 296	103 515	33 528	216 254	7 532	56 750
58	Gemeinden (Gv.)	3 690	3 300	4 347	145	89 588	37 522	3 153	5 325
59	Zuweisungen und Darlehen zusammen	177 498	504 167	394 609	744 747	1 866 454	1 177 171	291 402	381 222

*) Staatliche Ebenen einschl. Tilgung an bzw. Rückflüsse von Gebietskörperschaften.

Länder für die Rechnungsjahre 1956 und 1955

C 3

zwischen Gebietskörperschaften

Ebene

DM —

der						Stadtstaaten						Lfd. Nr.
Rheinland-Pfalz		Baden-Württemberg		Bayern		Hamburg		Bremen		Berlin (West)		
Ausgaben	Einnahmen	Ausgaben	Einnahmen	Ausgaben	Einnahmen	Ausgaben	Einnahmen	Ausgaben	Einnahmen	Ausgaben	Einnahmen	
9	10	11	12	13	14	15	16	17	18	19	20	

jahr 1956

verwaltungen insgesamt

2 177	140 308	19 449	173 051	12 001	288 965	540	70 723	159	20 570	442	462 509	1
36 413	—	123 658	—	126 944	4 476	61 780	—	15 317	—	31 167	—	2
4 053	505	68	982	14 328	12 128	84	14 984	32	53	114	1 421	3
63 403	12 488	152 863	183 367	158 744	3 925	260	781	227	396	172	—	4
2 138	24 145	5 191	76 935	4 344	68 084	5 296	68 794	1 106	11 898	37 842	238 822	5
2 435	22 143	10 802	37 716	12 851	76 835	4 605	34 626	1 432	5 170	2 338	24 373	6
14 379	3 739	16 127	4 513	48 252	6 202	—	—	—	—	—	—	7
124 998	203 328	328 158	476 564	377 464	460 615	72 565	189 908	18 273	38 087	72 075	727 125	8

unter:

len

—	1 438	—	—	—	3 210	—	51	—	153	—	4	9
35	—	24	—	87	5	13	206	5	—	25	30	10
20 264	2 264	36 512	164 341	33 788	177	3	18	1	45	—	—	11
—	50	—	—	—	—	—	—	—	—	—	—	12
6 476	1 681	2 781	—	819	772	—	—	—	—	—	—	13
26 775	5 433	39 317	164 341	34 694	4 164	16	275	6	198	25	34	14

Gesundheitswesen)

564	13 182	7 581	45 484	869	48 490	96	33 508	87	9 389	173	134 751	15
36 413	—	123 658	—	126 944	4 476	61 780	—	15 317	—	31 167	—	16
5 401	3 983	15 842	731	14 906	169	23	309	—	—	73	2	17
—	—	—	—	—	—	208	720	223	350	172	—	18
—	—	—	—	—	—	—	—	—	—	—	500	19
—	—	1 850	—	21	1 936	—	—	—	—	—	—	20
42 378	17 165	148 931	46 215	142 740	55 071	62 107	34 537	15 627	9 739	31 585	135 253	22

und Wohnsiedlung

—	9 841	—	61 565	6 000	37 282	—	3 830	—	1 826	—	—	23
—	—	1 200	—	—	—	—	—	—	—	—	—	24
2 138	23 697	5 191	72 262	—	68 084	2 195	55 162	587	11 098	1 997	188 362	25
1 496	14 803	10 084	27 971	—	69 134	4 602	34 071	1 390	5 170	2 224	24 260	26
2 612	252	1 200	—	15 331	1 200	—	—	—	—	—	—	27
6 246	48 593	17 675	161 798	21 331	175 700	6 797	93 063	1 977	18 094	4 221	212 622	28

Brücken

—	405	—	1 436	—	833	—	2 110	—	262	138	11 000	29
15 280	202	13 681	1 948	24 507	1 054	—	114	—	—	—	—	30
—	56	—	—	—	—	—	49	—	—	—	—	31
3 505	132	—	—	3 202	685	—	—	—	—	—	—	32
18 785	795	13 681	3 384	27 709	2 572	—	2 273	—	262	138	11 000	34

zuweisungen und Umlagen

1 029	3 000	2 312	—	—	—	6 300	—	606	—	—	686 906	35
—	103 671	125 264	—	—	118 977	160 205	—	14 145	—	—	—	36
40 111	997	283 806	7 077	140 084	27 032	—	—	—	—	—	—	37
41 140	107 668	411 382	7 077	140 084	146 009	166 505	—	14 751	—	—	686 906	38

Darlehen insgesamt

3 206	143 308	21 761	173 051	12 001	288 965	6 840	70 723	765	20 570	442	1 149 415	39
36 413	—	123 658	—	126 944	4 476	61 780	—	15 317	—	31 167	—	40
4 053	104 176	125 332	982	14 328	131 105	160 289	14 984	14 177	53	114	1 421	41
103 514	13 485	436 669	190 444	298 828	30 957	260	781	227	396	172	—	42
2 138	24 145	5 191	76 935	4 344	68 084	5 296	68 794	1 106	11 898	37 842	238 822	43
2 435	22 143	10 802	37 716	12 851	76 835	4 605	34 626	1 432	5 170	2 338	24 373	44
14 379	3 739	16 127	4 513	48 252	6 202	—	—	—	—	—	—	45
166 138	310 996	739 540	483 641	517 548	606 624	239 070	189 908	33 024	38 087	72 075	1 414 031	46

Lfd. Nr.	Ausgaben und Einnahmen	Land							
		Schleswig-Holstein		Niedersachsen		Nordrhein-Westfalen		Hessen	
		Ausgaben	Einnahmen	Ausgaben	Einnahmen	Ausgaben	Einnahmen	Ausgaben	Einnahmen
		1	2	3	4	5	6	7	8
Rechnungs- Hoheits- und Kämmererei									
1	Zuweisungen an/vom(n)								
2	Bund	2 948	114 151	6 806	148 253	6 922	126 858	68	75 371
3	Lastenausgleich	21 047	567	84 719	4 865	316 997	10 684	67 424	—
4	Länder(n)	3 733	2 908	3 948	288	254	1 289	8 417	4 664
5	Gemeinden (Gv.)	63 565	23 920	88 099	86 589	608 800	243 518	89 771	47 807
6	Darlehen an/vom(n)								
7	Bund	4 642	107 920	3 098	59 088	8 414	247 345	2 029	22 366
8	Lastenausgleich	6 092	37 036	10 348	72 113	27 303	185 670	6 596	44 676
9	Gemeinden (Gv.)	4 338	2 544	5 165	219	44 864	31 243	8 534	6 494
10	Zuweisungen und Darlehen zusammen	106 365	289 046	202 183	371 415	1 013 554	846 607	182 839	201 378
dar Schulden									
11	Zuweisungen an/vom(n)								
12	Bund	—	1 646	—	5 486	—	—	—	—
13	Länder(n)	311	—	28	5	—	108	36	—
14	Gemeinden (Gv.)	16 221	18 123	24 709	75 707	82 737	154 852	23 719	36 141
15	Darlehen an/vom(n)								
16	Bund	—	—	—	—	—	—	—	—
17	Gemeinden (Gv.)	413	1 229	—	—	—	—	—	20
18	Zuweisungen und Darlehen zusammen	16 945	20 998	24 737	81 198	82 737	154 960	23 155	36 161
Sozialwesen (ohne									
19	Zuweisungen an/vom(n)								
20	Bund	2 821	26 248	2 000	54 182	—	50 248	—	17 773
21	Lastenausgleich	21 047	567	84 719	4 865	316 901	10 684	67 424	—
22	Länder(n)	21	87	—	77	223	—	—	—
23	Gemeinden (Gv.)	21 373	5 582	30 672	7 142	60 066	412	18 519	—
24	Darlehen an/vom(n)								
25	Bund	—	16 958	—	—	—	—	—	—
26	Lastenausgleich	—	—	—	—	—	—	—	—
27	Gemeinden (Gv.)	8 272	—	—	—	765	5	5 195	1 398
28	Zuweisungen und Darlehen zusammen	48 534	49 442	117 391	66 266	377 955	61 349	91 138	19 171
Wohnungsbau									
29	Zuweisungen an/vom(n)								
30	Bund	—	2 911	121	13 741	—	23 164	—	12 912
31	Gemeinden (Gv.)	—	—	—	—	5 285	4 644	—	—
32	Darlehen an/vom(n)								
33	Bund	—	39 339	—	57 054	—	242 465	—	18 263
34	Lastenausgleich	—	13 478	—	47 213	—	162 028	—	28 676
35	Gemeinden (Gv.)	—	54	—	—	12 208	23 810	2 553	4 772
36	Zuweisungen und Darlehen zusammen	—	55 782	121	118 008	17 493	456 111	2 553	64 623
Straßen, Wege,									
37	Zuweisungen an/vom(n)								
38	Bund	—	1 356	—	200	—	—	—	100
39	Länder(n)	6	2	—	—	—	—	—	—
40	Gemeinden (Gv.)	19 119	—	12 296	415	146 456	—	4 397	1 510
41	Darlehen an/vom(n)								
42	Bund	—	15 471	—	2 034	—	—	—	—
43	Gemeinden (Gv.)	—	236	2 611	—	4 133	960	—	—
44	Zuweisungen und Darlehen zusammen	19 125	17 065	14 907	2 649	150 589	960	4 397	1 610
Allgemeine Finanz									
45	Zuweisungen an/vom(n)								
46	Bund	—	—	—	—	—	3 710	—	10 600
47	Länder(n)	2 434	210 502	—	150 503	284 818	2 355	4 200	680
48	Gemeinden (Gv.)	39 936	—	104 674	34 697	365 962	—	79 594	206
49	Zuweisungen zusammen	42 370	210 502	104 674	185 200	650 780	6 065	83 794	11 486
Zuweisungen und									
50	Zuweisungen an/vom(n)								
51	Bund	2 948	114 151	6 806	148 253	6 922	130 568	68	85 971
52	Lastenausgleich	21 047	567	84 719	4 865	316 997	10 684	67 424	—
53	Länder(n)	6 167	213 410	3 948	150 791	285 072	3 644	12 617	5 344
54	Gemeinden (Gv.)	103 501	23 920	192 773	121 286	974 762	243 518	169 365	48 013
55	Darlehen an/vom(n)								
56	Bund	4 642	107 920	3 098	59 088	8 414	247 345	2 029	22 366
57	Lastenausgleich	6 092	37 036	10 348	72 113	27 303	185 670	6 596	44 676
58	Gemeinden (Gv.)	4 338	2 544	5 165	219	44 864	31 243	8 534	6 494
59	Zuweisungen und Darlehen zusammen	148 735	499 548	306 857	556 615	1 664 334	852 672	266 633	212 864

*) Staatliche Ebenen einschl. Tilgung an bzw. Rückflüsse von Gebietskörperschaften.

Länder für die Rechnungsjahre 1956 und 1955

C 3

zwischen Gebietskörperschaften

Ebene

DM —

der						Stadtstaaten						Lfd. Nr.
Rheinland-Pfalz		Baden-Württemberg		Bayern		Hamburg		Bremen		Berlin (West)		
Ausgaben	Einnahmen	Ausgaben	Einnahmen	Ausgaben	Einnahmen	Ausgaben	Einnahmen	Ausgaben	Einnahmen	Ausgaben	Einnahmen	
9	10	11	12	13	14	15	16	17	18	19	20	

Jahr 1955
Verwaltungen insgesamt

2 334	64 246	3 439	132 423	3 286	182 126	363	28 127	71	15 124	287	154 296	1
29 340	—	106 851	—	104 695	1 791	46 960	—	13 572	—	26 214	—	2
3 326	147	74	1 554	10 204	14 363	99	11 731	1 684	245	107	42	3
53 104	10 926	141 326	139 512	121 267	4 878	159	573	71	307	138	—	4
1 729	23 606	4 078	72 866	3 733	67 239	3 967	9 740	1 022	5 904	22 881	164 539	5
1 158	27 525	9 467	49 264	10 556	100 529	4 424	3 854	1 271	9 648	1 274	27 465	6
10 069	4 106	9 772	4 038	34 312	12 134	—	—	—	—	—	—	7
101 060	130 556	275 007	399 657	288 053	383 060	55 972	54 025	17 691	31 228	50 901	346 342	8

unter:
len

—	2 536	—	—	—	1 944	—	—	—	1	—	19	9
15	—	21	—	32	—	8	282	1	—	5	30	10
17 196	2 156	33 554	123 773	30 959	255	3	22	—	46	—	—	11
—	45	—	—	—	—	—	—	—	—	—	—	12
3 800	2 391	—	—	6 937	633	—	—	—	—	—	—	13
21 011	7 128	33 575	123 773	37 928	2 832	11	304	1	47	5	49	14

Gesundheitswesen)

—	10 873	—	47 960	855	39 866	7	21 741	—	11 329	183	126 268	15
29 340	—	106 851	—	104 695	1 791	46 960	—	13 572	—	26 214	—	16
—	14	—	—	6	—	—	91	27	2	88	—	17
5 824	3 705	19 406	637	10 923	101	156	513	62	260	138	—	18
—	—	—	—	—	—	—	—	—	—	—	—	19
—	—	7 067	—	10	3 816	—	—	—	40	—	—	20
—	—	—	—	—	—	—	—	—	—	—	—	21
35 164	14 592	133 324	48 597	116 489	45 574	47 123	22 345	13 661	11 631	26 623	126 268	22

und Wohnsiedlung

—	6 291	—	42 573	—	24 717	—	2 145	—	1 268	—	—	23
—	281	—	—	—	—	—	—	—	—	—	—	24
—	20 047	—	69 967	—	66 739	—	8 040	—	5 904	—	142 933	25
—	16 750	—	28 964	—	90 929	—	3 824	—	8 186	—	27 420	26
2 095	3	—	—	8 900	5 788	—	—	—	—	—	—	27
2 095	43 312	—	141 504	8 900	188 173	—	14 009	—	15 358	—	170 353	28

Brücken

—	1 550	—	331	—	1 255	—	19	—	114	61	609	29
14 534	197	12 846	213	21 068	726	—	18	—	—	—	—	30
—	—	—	—	—	—	—	—	—	—	—	—	31
—	1 140	—	—	—	—	—	—	—	—	—	—	32
2 520	—	—	—	3 794	499	—	—	—	—	—	—	33
17 054	2 887	12 846	581	24 862	2 480	—	37	—	114	61	609	34

zuweisungen und Umlagen

811	6 000	1 929	—	—	—	—	—	1 489	—	—	839 239	35
118	79 709	128 162	1 176	745	116 379	121 416	—	13 047	—	—	—	36
37 797	126	244 864	6 608	133 356	27 155	—	—	—	—	—	—	37
38 726	85 835	374 955	7 784	134 101	143 534	121 416	—	14 536	—	—	839 239	38

Darlehen insgesamt

3 145	70 246	5 368	132 423	3 286	182 126	363	28 127	1 560	15 124	287	993 535	39
29 340	—	106 851	—	104 695	1 791	46 960	—	13 572	—	26 214	—	40
3 444	79 856	128 236	2 730	10 949	130 742	121 515	11 731	14 731	245	107	42	41
90 901	11 052	386 190	146 120	254 623	32 033	159	573	71	307	138	—	42
1 729	23 606	4 078	72 866	3 733	67 239	3 967	9 740	1 022	5 904	22 881	164 539	43
1 158	27 525	9 467	49 264	10 556	100 529	4 424	3 854	1 271	9 648	1 274	27 465	44
10 069	4 106	9 772	4 038	34 312	12 134	—	—	—	—	—	—	45
139 786	216 391	649 962	407 441	422 154	526 594	177 388	54 025	32 227	31 228	50 901	1 185 581	46

Lfd. Nr.	Ausgaben und Einnahmen	Län					
		Schleswig-Holstein		Niedersachsen		Nordrhein-Westfalen	
		Ausgaben	Einnahmen	Ausgaben	Einnahmen	Ausgaben	Einnahmen
		1	2	3	4	5	6
Rechnungs Hoheits- und Kämmerei							
1	Zuweisungen an/von						
2	Länder(n)	27 029	107 306	97 652	254 563	249 492	919 385
	Gemeinden (Gv.)	15 833	18 497	82 572	85 488	253 252	333 424
3	Darlehen an/von						
4	Länder(n)	—	16 563	—	19 815	—	90 004
	Gemeinden (Gv.)	—	1 192	—	9 962	—	3 660
5	Zuweisungen und Darlehen zusammen	42 862	143 558	180 224	369 828	502 744	1 346 473
dar Schu							
6	Zuweisungen an/von						
7	Länder(n)	18 222	23 575	79 353	25 693	163 161	233 564
	Gemeinden (Gv.)	1 115	1 251	49 980	50 525	13 658	13 155
8	Darlehen an/von						
9	Länder(n)	—	1 389	—	2 210	—	1 668
	Gemeinden (Gv.)	—	317	—	7 591	—	1 393
10	Zuweisungen und Darlehen zusammen	19 337	26 532	129 333	86 019	176 819	249 780
Sozialwesen (ohne							
11	Zuweisungen an/von						
12	Länder(n)	7 473	41 982	13 479	164 299	—	338 846
	Gemeinden (Gv.)	11 130	11 781	19 821	22 579	169 648	209 288
13	Darlehen an/von						
14	Länder(n)	—	399	—	346	—	2 344
	Gemeinden (Gv.)	—	—	—	4	—	—
15	Zuweisungen und Darlehen zusammen	18 603	54 162	33 300	187 228	169 648	550 478
Wohnungsbau							
16	Zuweisungen an/von						
17	Länder(n)	93	17	6	330	—	11 741
	Gemeinden (Gv.)	3	92	176	187	235	396
18	Darlehen an/von						
19	Länder(n)	—	1 188	—	2 738	—	22 241
	Gemeinden (Gv.)	—	48	—	384	—	354
20	Zuweisungen und Darlehen zusammen	96	1 345	182	3 639	235	34 732
Straßen, Wege,							
21	Zuweisungen an/von						
22	Länder(n)	80	24 351	161	38 469	—	135 769
	Gemeinden (Gv.)	1 522	2 811	5 140	4 804	60 010	95 334
23	Darlehen an/von						
24	Länder(n)	—	5 381	—	7 496	—	23 347
	Gemeinden (Gv.)	—	545	—	872	—	417
25	Zuweisungen und Darlehen zusammen	1 602	33 088	5 301	51 641	60 010	254 867
Allgemeine Finanz							
26	Zuweisungen an/vom(n)						
27	Bund	312	—	703	—	8 400	—
28	Länder(n)	—	46 454	34 700	133 946	—	384 908
	Gemeinden (Gv.)	37 320	37 006	136 177	137 172	328 431	328 503
29	Zuweisungen zusammen	37 632	83 460	171 580	271 118	336 831	713 411
Zuweisungen und							
30	Zuweisungen an/vom(n)						
31	Bund	312	—	703	—	8 400	—
32	Länder(n)	27 029	153 760	132 352	388 509	249 492	1 304 293
	Gemeinden (Gv.)	53 153	55 503	218 749	222 660	581 683	661 927
33	Darlehen an/von						
34	Länder(n)	—	16 563	—	19 815	—	90 004
	Gemeinden (Gv.)	—	1 192	—	9 962	—	3 660
35	Zuweisungen und Darlehen zusammen	80 494	227 018	351 804	640 946	839 575	2 059 884

*) Ohne Tilgung an bzw. Rückflüsse von Gebietskörperschaften, die bei den Gemeinden (Gv.) nicht besonders erfragt sind. Zuweisungen und Darlehen an/vom Bund

Länder für die Rechnungsjahre 1956 und 1955

C3

zwischen Gebietskörperschaften

Ebene

DM —

Hessen		Rheinland-Pfalz		Baden-Württemberg		Bayern		Lfd. Nr.
Ausgaben	Einnahmen	Ausgaben	Einnahmen	Ausgaben	Einnahmen	Ausgaben	Einnahmen	
7	8	9	10	11	12	13	14	
jahr 1956								
verwaltungen insgesamt								
53 378	210 275	13 848	124 795	170 418	334 552	3 987	352 661	1
32 277	32 643	25 588	27 797	51 686	59 544	54 520	51 579	2
—	9 675	—	24 689	—	39 353	—	56 842	3
—	3 031	—	1 322	—	2 635	—	2 540	4
85 655	255 624	39 436	178 603	222 104	436 084	58 507	463 622	5
unter:								
len								
39 306	26 760	2 341	19 122	154 876	47 108	168	34 943	6
5 628	6 334	4 025	3 678	5 749	6 913	14 932	13 562	7
—	403	—	7 245	—	2 190	—	3 474	8
—	389	—	235	—	559	—	752	9
44 934	33 886	6 366	30 280	160 625	56 770	15 100	52 731	10
Gesundheitswesen)								
355	123 371	4 813	60 164	345	192 553	8	212 908	11
23 266	21 574	13 147	13 133	38 451	42 297	28 568	26 895	12
—	6	—	—	—	293	—	1 702	13
—	—	—	—	—	12	—	60	14
23 621	144 951	17 960	73 297	38 796	235 155	28 576	241 565	15
und Wohnsiedlung								
16	636	—	44	1	97	—	472	16
13	18	39	23	5	11	76	67	17
—	1 858	—	3 844	—	2 865	—	16 566	18
—	137	—	210	—	444	—	432	19
29	2 649	39	4 121	6	3 417	76	17 537	20
Brücken								
100	13 051	340	22 695	1 300	24 153	822	41 086	21
364	795	5 234	5 263	1 312	2 091	4 775	5 835	22
—	1 919	—	5 401	—	5 335	—	10 766	23
—	724	—	456	—	100	—	266	24
464	16 489	5 574	33 815	2 612	31 679	5 597	57 953	25
zuweisungen und Umlagen								
4 161	—	2 603	—	5 029	—	6 952	—	26
—	81 497	—	38 181	7 059	283 633	27 005	141 886	27
85 108	84 976	61 720	61 709	116 822	120 952	227 108	229 744	28
89 269	166 473	64 323	99 890	128 910	404 585	261 065	371 630	29
Darlehen insgesamt								
4 161	—	2 603	—	5 029	—	6 952	—	30
53 378	291 772	13 848	162 976	177 477	618 185	30 992	494 547	31
117 385	117 619	87 308	89 506	168 508	180 496	281 628	281 323	32
—	9 675	—	24 689	—	39 353	—	56 842	33
—	3 031	—	1 322	—	2 635	—	2 540	34
174 924	422 097	103 760	278 493	351 014	840 669	319 572	835 252	35

sind für die Gemeinden (Gv.) mit denen an/vom Land zusammen erfragt.

Lfd. Nr.	Ausgaben und Einnahmen	Län					
		Schleswig-Holstein		Niedersachsen		Nordrhein-Westfalen	
		Ausgaben	Einnahmen	Ausgaben	Einnahmen	Ausgaben	Einnahmen
		1	2	3	4	5	6
Rechnungs Hoheits- und Kämmererei							
1	Zuweisungen an/von						
2	Länder(n)	19 906	96 287	85 398	191 274	239 679	795 309
	Gemeinden (Gv.)	26 047	25 697	72 406	75 327	225 386	243 370
3	Darlehen an/von						
4	Länder(n)	—	16 190	—	17 590	—	64 605
	Gemeinden (Gv.)	—	1 158	—	7 337	—	4 503
5	Zuweisungen und Darlehen zusammen	45 953	139 332	157 804	291 528	465 065	1 107 787
dar Schu							
6	Zuweisungen an/von						
7	Länder(n)	17 133	17 215	74 106	26 412	149 955	212 097
	Gemeinden (Gv.)	1 050	1 119	45 571	46 455	12 116	11 319
8	Darlehen an/von						
9	Länder(n)	—	1 752	—	1 945	—	961
	Gemeinden (Gv.)	—	222	—	5 405	—	1 188
10	Zuweisungen und Darlehen zusammen	18 183	20 308	119 677	80 217	162 071	225 565
Sozialwesen (ohne							
11	Zuweisungen an/von						
12	Länder(n)	1 337	37 746	7 895	123 133	—	229 790
	Gemeinden (Gv.)	20 602	20 738	16 161	17 242	155 784	148 732
13	Darlehen an/von						
14	Länder(n)	—	605	—	81	—	1 871
	Gemeinden (Gv.)	—	8	—	10	—	—
15	Zuweisungen und Darlehen zusammen	21 939	59 097	24 056	140 466	155 784	380 393
Wohnungsbau							
16	Zuweisungen an/von						
17	Länder(n)	18	45	3	253	—	7 511
	Gemeinden (Gv.)	4	8	136	224	141	217
18	Darlehen an/von						
19	Länder(n)	—	432	—	3 048	—	14 359
	Gemeinden (Gv.)	—	—	—	480	—	965
20	Zuweisungen und Darlehen zusammen	22	485	139	4 005	141	23 052
Straßen, Wege,							
21	Zuweisungen an/von						
22	Länder(n)	48	27 501	80	19 961	—	172 901
	Gemeinden (Gv.)	2 657	1 781	3 939	4 294	47 010	68 702
23	Darlehen an/von						
24	Länder(n)	—	5 799	—	6 777	—	17 776
	Gemeinden (Gv.)	—	742	—	280	—	538
25	Zuweisungen und Darlehen zusammen	2 705	35 823	4 019	31 312	47 010	259 917
Allgemeine Finanz							
26	Zuweisungen an/vom(n)						
27	Bund	289	—	814	—	10 383	—
28	Länder(n)	—	36 703	34 697	104 320	—	363 155
	Gemeinden (Gv.)	34 507	34 167	124 757	126 053	311 537	311 571
29	Zuweisungen zusammen	34 796	70 870	160 269	230 373	321 920	674 725
Zuweisungen und							
30	Zuweisungen an/vom(n)						
31	Bund	289	—	814	—	10 383	—
32	Länder(n)	19 906	132 990	120 095	295 594	239 679	1 158 464
	Gemeinden (Gv.)	60 554	59 864	197 163	201 380	536 923	554 941
33	Darlehen an/von						
34	Länder(n)	—	16 190	—	17 590	—	64 605
	Gemeinden (Gv.)	—	1 158	—	7 337	—	4 503
35	Zuweisungen und Darlehen zusammen	80 749	210 202	318 073	521 901	786 985	1 782 512

*) Ohne Tilgung an bzw. Rückflüsse von Gebietskörperschaften, die bei den Gemeinden (Gv.) nicht besonders erfragt sind. Zuweisungen und Darlehen an/vom Bund

Länder für die Rechnungsjahre 1956 und 1955

C 3

zwischen Gebietskörperschaften

Ebene

DM —

der									Lfd. Nr.
Hessen		Rheinland-Pfalz		Baden-Württemberg		Bayern			
Ausgaben	Einnahmen	Ausgaben	Einnahmen	Ausgaben	Einnahmen	Ausgaben	Einnahmen		
7	8	9	10	11	12	13	14		
jahr 1955									
verwaltungen insgesamt									
49 827	157 872	11 442	82 896	127 869	247 508	4 137	249 843	1	
28 599	27 793	21 606	23 724	28 872	31 071	42 009	44 886	2	
—	11 723	—	21 348	—	30 329	—	50 958	3	
—	3 948	—	911	—	3 049	—	2 946	4	
78 426	201 336	33 048	128 879	156 741	311 957	46 146	348 633	5	
unter:									
len									
36 752	25 596	2 150	17 873	116 734	41 076	219	33 710	6	
5 759	5 070	3 274	2 707	4 839	6 378	13 216	12 539	7	
—	557	—	4 212	—	446	—	9 168	8	
—	1 095	—	411	—	744	—	1 230	9	
42 511	32 318	5 424	25 203	121 573	48 644	13 435	56 647	10	
Gesundheitswesen)									
260	78 019	4 330	29 959	93	118 841	193	129 580	11	
20 521	18 635	11 047	11 279	15 673	15 489	18 446	20 614	12	
—	52	—	1	—	373	—	1 065	13	
—	19	—	—	—	137	—	12	14	
20 781	96 725	15 377	41 239	15 766	134 840	18 639	151 271	15	
und Wohnsiedlung									
2	140	—	3	30	653	—	1 005	16	
11	40	21	28	17	1	355	194	17	
—	2 183	—	4 185	—	4 837	—	9 976	18	
—	403	—	81	—	58	—	218	19	
13	2 766	21	4 297	47	5 549	355	11 393	20	
Brücken									
9	9 672	254	18 774	1 375	20 551	832	29 298	21	
508	1 350	4 508	5 098	1 412	1 570	4 470	5 458	22	
—	1 021	—	4 018	—	4 728	—	7 958	23	
—	760	—	215	—	624	—	735	24	
517	12 803	4 762	28 105	2 787	27 473	5 302	43 449	25	
zuweisungen und Umlagen									
4 746	—	3 140	—	5 434	—	13 985	—	26	
—	79 557	—	36 959	6 489	250 000	27 132	133 723	27	
74 329	74 082	58 832	58 595	103 460	104 398	217 583	220 454	28	
79 075	153 639	61 972	95 555	115 383	354 398	258 699	354 177	29	
Darlehen insgesamt									
4 746	—	3 140	—	5 434	—	13 985	—	30	
49 827	237 429	11 442	119 855	134 358	497 508	31 269	383 566	31	
102 928	101 875	80 438	82 319	132 332	135 469	259 592	265 340	32	
—	11 723	—	21 348	—	30 329	—	50 958	33	
—	3 948	—	911	—	3 049	—	2 946	34	
157 501	354 975	95 020	224 434	272 124	666 355	304 845	702 810	35	

sind für die Gemeinden (Gv.) mit denen an/vom Land zusammen erfragt.