

STATISTIK DER BUNDESREPUBLIK DEUTSCHLAND

Band 59

DIE ÖFFENTLICHE FINANZWIRTSCHAFT

IN DEN RECHNUNGSJAHREN 1948 BIS 1954



Herausgeber: Statistisches Bundesamt . Wiesbaden

Verlag W. Kohlhammer GmbH . Stuttgart

64. 6443

C 13-011241

Inhalt

| | Seite |
|---|-------|
| Vorwort | 3 |
| I. Methodik und Systematik der Finanzstatistik | |
| 1. Die Erfassung der Ausgaben und Einnahmen | |
| a) Abgrenzung der öffentlichen Verwaltung in der Finanzstatistik | 5 |
| b) Zeitliche Abgrenzung und Zuordnung der Finanzvorfälle | 5 |
| c) Das Bruttoprinzip der Erfassung | 5 |
| 2. Die Gliederung der Ausgaben und Einnahmen | |
| a) Die Gliederung nach Aufgabengebieten | 6 |
| b) Die Unterscheidung von Hoheits- und Kämmererverwaltungen einerseits und allgemeinen Deckungsmitteln anderseits | 6 |
| c) Die Gruppierung nach Art der Ausgaben und Einnahmen | 6 |
| d) Die Doppelgliederung der Ausgaben und Einnahmen (Das sog. „Schachbrettmuster“ der Finanzstatistik) | 7 |
| 3. Die Problematik der Doppelzählungen | |
| a) Art und Umfang der Zuweisungen und Darlehen der Gebietskörperschaften untereinander | 7 |
| b) Der unausgeglichene Saldo der Zuweisungen | 7 |
| c) Das Prinzip der Bereinigung von Doppelzählungen | 8 |
| II. Gesamtübersichten über die Ausgaben und Einnahmen von Bund (Reich), Ländern und Gemeinden | |
| 1. Ergebnisse der Finanzstatistik für die Rechnungsjahre 1913 und 1925 bis 1937 | |
| a) Methodische Besonderheiten | 9 |
| b) Gesamtbeträge der Ausgaben und Einnahmen | 9 |
| c) Der Anteil von Reich, Ländern und Gemeinden an den Gesamtausgaben und -einnahmen der öffentlichen Verwaltung | 10 |
| d) Regionale Gliederung der Ergebnisse | 11 |
| 2. Gesamtübersichten über die Ausgaben und Einnahmen in den Rechnungsjahren 1948 bis 1954 | |
| a) Methodische Besonderheiten | 11 |
| b) Gesamtbeträge der Ausgaben und Einnahmen | 12 |
| c) Anteil von Bund, Ländern und Gemeinden am Gesamtbetrag der Ausgaben und Einnahmen | 13 |
| d) Regionale Gliederung der Ausgaben und Einnahmen | 14 |
| 3. Die Ausgaben und Einnahmen im Rechnungsjahr 1954 | |
| a) Gesamtbeträge der Ausgaben und Einnahmen | 14 |
| b) Die „Doppelgliederung“ der Ausgaben und Einnahmen (Spezielle Deckungsmittel nach Aufgabengebieten und nach Arten (Schachbrettmuster der Darstellung) | 15 |
| III. Die Ausgaben und Einnahmen und ihre Verteilung zwischen Staat und Gemeinden in den einzelnen Ländern des Bundesgebiets | |
| 1. Erkenntniswert der regional gegliederten Zahlen | 15 |
| 2. Gesamtbeträge der Ausgaben und Einnahmen von Staat und Gemeinden | 15 |
| 3. Die Verteilung der Einnahmen und Ausgaben zwischen Staat und Gemeinden in den Ländern | 17 |
| 4. Einzelangaben über die Ausgaben und Einnahmen von Staat und Gemeinden in den einzelnen Ländern | 18 |
| IV. Tabellenteil (s. besonderes Verzeichnis) | 21 |

Nachdruck — auch auszugsweise — nur mit Quellenangabe gestattet

Erschienen im August 1957

Preis 7,50 DM

Vorwort

In der vorliegenden Veröffentlichung ist erstmalig seit dem Wiederaufbau der Finanzstatistik nach 1948 die Finanzwirtschaft in Bund, Ländern und Gemeinden insgesamt, gewissermaßen als öffentlicher Gesamthaushalt, dargestellt. Bisher wurden für die Rechnungsjahre 1948 bis 1954 die Rechnungsergebnisse, sowohl für die staatlichen wie für die kommunalen Körperschaften, getrennt veröffentlicht. Durch die nunmehrige Zusammenfassung ist die bisher bestehende Lücke in der Darbietung des finanzstatistischen Zahlenmaterials geschlossen. Die Veröffentlichung umfaßt neben den Ergebnissen für die Rechnungsjahre 1948 bis 1954 auch die wichtigsten Ergebnisse der Finanzstatistik für die Rechnungsjahre 1913 und 1925 bis 1937, um das in einer Vielzahl von Veröffentlichungen enthaltene Material den Benutzern der Statistik in übersichtlicher Form verfügbar zu machen. Auf diese Weise liegt hiermit eine Darstellung von Rechnungsergebnissen von dem Zeitpunkt ab vor, seit dem finanzstatistische Erhebungen amtlich durchgeführt werden.

Die Ergebnisse der Finanzstatistik in der Zusammenfassung von Bund, Ländern und Gemeinden ermöglichen eine Analyse der Tätigkeit der öffentlichen Verwaltung überhaupt, der Mittelverwendung im einzelnen und der Finanzierungsformen der öffentlichen Ausgaben. Im zeitlichen Vergleich zeigen sie die Veränderungen in den Aufgaben, Ausgaben und Finanzierungsmitteln, die sich auf Grund der Gesetzgebung, durch Einwirkung des Wirtschaftsablaufs u. dgl. ergeben. Darüber hinaus gibt die Finanzstatistik — entsprechend auch ihrer ursprünglichen Zielsetzung — Aufschluß über die Aufgaben- und Lastenverteilung zwischen den einzelnen Ebenen der öffentlichen Verwaltung. Dieser Bedeutung zufolge sind die Ergebnisse der Länder- und der Gemeindefinanzstatistik auch in besonderen regional gegliederten Tabellen so zusammengefaßt worden, daß sie Material zur Darstellung und Beurteilung der in den einzelnen Ländern sehr unterschiedlichen Verteilung von Aufgaben und Lasten zwischen Staat und Gemeinden enthalten.

In den textlichen Ausführungen ist noch einmal die Methodik und Systematik der Finanzstatistik in ihren wichtigsten Punkten dargestellt. Im Zusammenhang mit den hier veröffentlichten Übersichten der Gesamtergebnisse der Finanzstatistik erscheinen solche Hinweise besonders dringlich, da die Zusammenfassung der Ausgaben der verschiedenen Ebenen der öffentlichen Verwaltung (Bund, Länder, Gemeinden und Gemeindeverbände) in besonderem Maße von der Systematik abhängig ist. Darüber hinaus beschränken sich die textlichen Ausführungen auf eine Erläuterung zu den Tabellen. Die Zahlen der Finanzstatistik und vor allem die hier vorgenommene Zusammenfassung ihrer Ergebnisse spiegeln zwar in besonderem Maße die Finanzlage der öffentlichen Verwaltung, ihre Entwicklung und ihre Struktur wider, diese Entwicklung und diese Struktur hier textlich darzustellen, würde jedoch die Aufgabe dieser Veröffentlichung übersteigen.

Die Arbeit ist in der vom Direktor beim Statistischen Bundesamt Dr. Herrmann geleiteten Abteilung „Finanz- und Steuerstatistik“ gefertigt worden. Die Zusammenstellung der Zahlen erfolgte im Hauptreferat Finanzstatistik des Oberregierungsrats Weyershäuser durch das Referat der Dipl.-Volkswirtin Kunert.

Wiesbaden, im Juli 1957

Dr. Gerhard Fürst

Präsident des Statistischen Bundesamtes

Verzeichnis der Textübersichten

| | Seite |
|--|-------|
| 1. Zuweisungen und Darlehen der Gebietskörperschaften untereinander im Rechnungsjahr 1954 | 7 |
| 2. Saldo im Zuweisungsverkehr der Gebietskörperschaften untereinander in den Rechnungsjahren 1948 bis 1954 | 8 |
| 3. Berechnung der bereinigten Ausgaben und Eigenausgaben der Hoheits- und Kämmererverwaltungen für das Rechnungsjahr 1954 | 8 |
| 4. Gesamtbeträge der Ausgaben und Einnahmen von Reich, Ländern und Gemeinden (Gv.) vor dem Kriege | 10 |
| 5. Anteil von Reich, Ländern und Gemeinden (Gv.) am Gesamtbetrag der Ausgaben und Einnahmen vor dem Kriege | 10 |
| 6. Gesamtbeträge der Ausgaben und Einnahmen von Bund, Ländern und Gemeinden (Gv.) in den Rechnungsjahren 1948 bis 1954 | 12 |
| 7. Gesamtbeträge der Ausgaben und Einnahmen von Bund, Ländern und Gemeinden (Gv.) nach Ausschaltung der Bewegung der Rücklagen und der Schulden in den Rechnungsjahren 1948 bis 1954 | 13 |
| 8. Ausgaben und Einnahmen der einzelnen Ebenen der öffentlichen Verwaltung [Bund, Länder und Gemeinden (Gv.)] in den Rechnungsjahren 1948 bis 1954 | 13 |
| 9. Gegenüberstellung der Ausgaben und Einnahmen vor und nach Durchführung des Finanzausgleichs in den Rechnungsjahren 1951 bis 1954 | 14 |
| 10. Gesamtübersicht über die Ausgaben und Einnahmen von Bund, Ländern und Gemeinden (Gv.) im Rechnungsjahr 1954 | 14 |
| 11. Gesamtbeträge der Ausgaben und Einnahmen in der Summe von Staat und Gemeinden (Gv.) nach Ländern im Rechnungsjahr 1954 | 15 |
| 12. Die wichtigsten Einnahmen in der Summe von Staat und Gemeinden (Gv.) nach Ländern im Rechnungsjahr 1954. | 16 |
| 13. Verteilung der Ausgaben und Einnahmen zwischen Staat und Gemeinden (Gv.) nach Ländern im Rechnungsjahr 1954 | 18 |
| 14. Personalaufwand in der Summe von Staat und Gemeinden (Gv.) nach Ländern im Rechnungsjahr 1954 | 18 |
| 15. Ausgaben für das Schulwesen in der Summe von Staat und Gemeinden (Gv.) nach Ländern im Rechnungsjahr 1954 | 19 |

Verzeichnis der Schaubilder

| | |
|--|----|
| 1. Ausgaben (Eigenausgaben) von Bund (Reich), Lastenausgleich, Ländern, Stadtstaaten und Gemeinden (Gv.) | 9 |
| 2. Vermögensunwirksame und vermögenswirksame Ausgaben von Bund (Reich), Lastenausgleich, Ländern, Stadtstaaten und Gemeinden (Gv.) | 11 |
| 3. Unmittelbare Ausgaben von Bund (Reich), Lastenausgleich, Ländern, Stadtstaaten und Gemeinden (Gv.) für Schulen, Sozialwesen, soziale Kriegsfolgelasten und Kriegsfolgelasten (ohne soziale) | 12 |
| 4. Unmittelbare Ausgaben und Aufkommen an Deckungsmitteln von Staat und Gemeinden (Gv.) im Rechnungsjahr 1954 nach Ländern | 17 |

I. Methodik und Systematik der Finanzstatistik

1. Die Erfassung der Ausgaben und Einnahmen

a) Abgrenzung der öffentlichen Verwaltung in der Finanzstatistik

Als „öffentliche Verwaltung“ erfaßt die Finanzstatistik Bund, Länder einschließlich der Hansestädte und Berlin (West) sowie die Gemeinden einschließlich der Gemeindeverbände. Zur Erleichterung der textlichen Darstellung wird für Bund, für Länder und Stadtstaaten und die Summe von Gemeinden und Gemeindeverbänden der Ausdruck „Ebene“ angewandt. Von den Sondervermögen des Bundes ist der Lastenausgleich in die Finanzstatistik einbezogen; in der tabellarischen Darstellung der Finanzstatistik wird der Lastenausgleich als besondere Ebene behandelt.

Dagegen sind die Träger der Sozialversicherung bisher nicht in die Finanzstatistik einbezogen. Diese Abgrenzung weicht von der des Auslandes und zugleich der volkswirtschaftlichen Gesamtrechnungen ab. Sie beruht darauf, daß — abweichend von der Organisation der Sozialversicherungen in den Vereinigten Staaten und anderen Ländern — in Deutschland die Sozialversicherung kein Teil des Bundeshaushalts ist.

In die Gemeindefinanzstatistik sind Gemeindeverbände nur insoweit einbezogen, wie sie Gebietskörperschaften sind, d. h. also die Provinzial- und Bezirksverbände, die Kreisverbände und die Ämter. Dagegen erstreckt sich die Gemeindefinanzstatistik bisher nicht auf die Zweckverbände, auch nicht, wenn ihre Mitglieder ausschließlich kommunale Körperschaften sind. Die Finanzmasse der Zweckverbände ist allerdings insoweit in den Ergebnissen der Finanzstatistik enthalten, wie die Zweckverbandsrechnung in den Haushalt einer kommunalen Gebietskörperschaft einbezogen ist. Dies trifft z. B. bei Schulverbänden zu; dagegen fehlen in der Statistik bisher die wichtigen wasserwirtschaftlichen Zweckverbände des Ruhrgebiets.

Das ERP-Sondervermögen des Bundes ist in die Finanzstatistik nicht einbezogen. Bundespost und Bundesbahn sind ebenfalls nicht erfaßt, zumal sie zum Kreis jener Unternehmen gehören, die in der Finanzstatistik ohnehin nur mit ihren Überschüssen erfaßt werden.

b) Zeitliche Abgrenzung und Zuordnung der Finanzvorfälle

Ausgangspunkt für die hier zusammengefaßten Ergebnisse der „Rechnungsstatistik“ sind die nach Schluß des Rechnungsjahres aufgestellten Rechnungen der Gebietskörperschaften; damit baut sie auf den tatsächlichen Ist-Einnahmen und Ist-Ausgaben auf. Das bedeutet aber zugleich, daß die Ergebnisse erst in einem längeren Zeitraum nach Ablauf des jeweiligen Rechnungsjahres vorliegen können. Die hier veröffentlichte Zusammenfassung reicht daher nur bis zum Rechnungsjahr 1954.

Zeitnaheres Zahlenmaterial über die Ausgaben und Einnahmen der öffentlichen Verwaltung wird zur Verfügung stehen, sobald die den kommunalen Haushaltplänen vielfach beigefügten sogenannten „Haushaltquerschnitte“ statistisch ausgewertet und sobald gleichartige Gesamtübersichten den Haushaltplänen der Länder als Vorbemerkung vorgeschaltet werden.

Ebenso wie die Rechnung erfaßt auch die Finanzstatistik die Einnahmen und Ausgaben für das Rechnungsjahr und damit einschließlich derjenigen Finanzvorfälle, die erst in der Auslaufperiode durchgeführt werden. Beim Bund ist die Auslaufperiode seit 1953 weggefallen. Einige Länder (im Rj. 1955 Baden-Württemberg, Hessen, Rheinland-Pfalz und Schleswig-Holstein) haben sich diesem Vorgehen inzwischen angeschlossen. Im kommunalen Bereich besteht die Auslaufperiode noch, jedoch dürften hier die in diese Periode fallenden Finanzvorfälle im allgemeinen von untergeordneter Bedeutung sein. Die zeitliche Abgrenzung der Finanzstatistik, nämlich die Zielsetzung, die Finanzvorfälle ausschließlich desjenigen Rechnungsjahrs darzustellen, für das die Statistik durchgeführt wird, hat zur Konsequenz, daß eine in der Rechnung enthaltene „Abwicklung der Vorjahre“ nicht in

die Statistik übernommen wird. Diese Nichtberücksichtigung schaltet die Gefahr der zeitlichen Doppelzählungen aus, die dann entstehen, wenn die Ergebnisse mehrerer Rechnungsjahre zusammengefaßt werden.

Jedoch werden die Zuführungen an Rücklagen als Ausgaben und die Entnahmen aus diesen als Einnahmen in die Statistik einbezogen. Bei der Betrachtung der Entwicklung mehrerer Rechnungsjahre und vor allem bei ihrer Zusammenfassung ist daher zu berücksichtigen, daß durch die Bewegung der Rücklagen eine zeitliche Doppelzählung entsteht. Die gleiche Aufwendung wird doppelt erfaßt, nämlich einmal, wenn die Finanzierungsmittel für sie zurückgestellt werden, und das zweite Mal, wenn die Aufgabe und der Rückgriff auf die Rücklage durchgeführt werden. Gegenwärtig wird aber bei der Darstellung der Ergebnisse der Finanzstatistik die Rücklagenbewegung sowohl auf der Ausgabe- wie auf der Einnahmeseite so klar ausgegliedert, daß der Gesamtbetrag der Ausgaben und Einnahmen auch unter Ausschaltung der Rücklagenbewegung errechnet und dargestellt werden kann.

Die gleiche Problematik der zeitlichen Doppelzählung besteht auch bei der Aufnahme und Tilgung von Schulden. Entsprechend der Behandlung in den Rechnungen der Körperschaften wird die Aufnahme von Schulden in die Finanzstatistik übernommen, soweit die Schuldbeträge haushaltsmäßig vereinnahmt sind. Dagegen erscheinen Kassenkredite und somit die zeitweilig erhebliche schwebende Schuld — ebenso wenig wie in der Rechnung — auch nicht in der Finanzstatistik.

c) Das Bruttoprinzip der Erfassung

Alle Ist-Einnahmen und Ist-Ausgaben werden in der Finanzstatistik brutto erfaßt. Dies bedeutet zugleich ein Totalitätsprinzip. Es werden alle Zahlungsvorgänge, die Ausgaben oder Einnahmen darstellen, in die Statistik einbezogen, soweit sie nicht ausdrücklich als durchlaufend bezeichnet werden. Insoweit stimmt die durch die Statistik erfaßte Gesamtmasse nicht genau mit den Ergebnissen der Rechnungen überein.

Das Bruttoprinzip bedeutet insbesondere, daß alle Neben- und Sonderrechnungen nicht nur mit ihrem Saldo, sondern mit ihren Gesamtausgaben und -einnahmen in die Statistik übernommen werden. Praktische Bedeutung hat dies insbesondere für die Behandlung z. B. der Landesschulkassen und damit der Aufwendungen für das Schulwesen.

Diejenigen Zahlungsvorgänge, die entgegen dem Totalitätsprinzip der Finanzstatistik als durchlaufend behandelt werden, sind genau abgegrenzt. Es handelt sich hierbei insbesondere um Verwahrgelder und Vorschüsse, sowie um Finanzvorgänge, die ausschließlich den Vermögensverkehr betreffen (z. B. Änderungen in der Form der Vermögensanlagen). Sonderfälle der finanzstatistischen Behandlung sind die Leistungen des Lastenausgleichs und die Landesmittel für den Wohnungsbau. Die Leistungen des Lastenausgleichs werden als unmittelbare Ausgaben beim Sondervermögen Lastenausgleich, dagegen bei den Ländern und Gemeinden, die diese Beträge auszahlen, als durchlaufend behandelt. Landesmittel für den Wohnungsbau werden in der Statistik auch bei endgültiger Vorausgabung durch die Gemeinden bei diesen als durchlaufend behandelt. Das gilt auch für das Land Nordrhein-Westfalen, wo im Rechnungsjahr 1950 rd. 220 Mill. DM und 1951 rd. 235 Mill. DM als durch die Gemeinden verausgabt in den Rechnungen der Gemeinden dieses Landes enthalten waren. Diese Beträge waren auch in die Statistiken für die Jahre 1950 und 1951 (vgl. Band 57 und Band 58 der Statistik der Bundesrepublik Deutschland) einbezogen worden. Als vergleichstörend sind diese Beträge nunmehr nachträglich aus den Ergebnissen der Statistik ausgeschaltet worden.

Als weiterer Sonderfall ist die Kriegsfolgenhilfe zu erwähnen. Seit dem Übergang der Kriegsfolgenhilfe auf den Bund (Rj. 1950) sind die Anteile des Bundes an den Rückeinnahmen der Fürsorgeverbände in Einklang mit dem Abrechnungsverfahren bei der Kriegsfolgenhilfe von den Zahlungen des Bundes

abgesetzt worden. Die Absetzungen betragen nach den Nachweisungen des Bundes 1950 = 90,4 Mill. DM, 1951 = 82,4 Mill. DM, 1952 = 103,6 Mill. DM, 1953 = 126,5 Mill. DM, 1954 = 131,3 Mill. DM.

Die wichtigste Ausnahme vom Bruttoprinzip stellt die Behandlung der Wirtschaftsunternehmen dar. Abgesehen von den land- und forstwirtschaftlichen Betrieben und einigen Wasserwerken der kleinen Gemeinden werden die meisten Wirtschaftsunternehmen von Bund, Ländern und Gemeinden kaufmännisch verwaltet und erscheinen in der Rechnung nur mit ihren Überschüssen und Zuschüssen. Dieses Nettoprinzip der Wirtschaftsunternehmen ist in der Finanzstatistik beibehalten. Es ist aber auf die Wirtschaftsunternehmen beschränkt. Anstalten und Einrichtungen dagegen, die keine Wirtschaftsunternehmen sind, werden auf jeden Fall brutto in die Finanzstatistik übernommen.

2. Die Gliederung der Ausgaben und Einnahmen

a) Die Gliederung nach Aufgabengebieten

Im Gegensatz zu der Gliederung der Haushalte und Haushaltsrechnungen, die immer nur nach Dienststellen und somit institutionell gegliedert sind, ist es die Zielsetzung der Finanzstatistik seit ihren Anfängen im Jahre 1926, die Ausgaben und Einnahmen der öffentlichen Verwaltung nach Aufgaben und somit gewissermaßen funktionell zu gliedern. Die Aufgabe als Gliederungsprinzip ergibt sich zwangsläufig daraus, daß ein Vergleich zwischen der Vielzahl der Einzelhaushalte und ihre Zusammenfassung zur Summe der öffentlichen Verwaltung nur unter dem Gesichtspunkt der Aufgabe möglich ist. Soweit die Rechnungen der Haushalte anders, insbesondere nach Ressorts, gegliedert sind, werden sie in der Finanzstatistik gemäß deren Gliederungsschema zugeordnet. Für die Gemeinden ist inzwischen das Gliederungsschema der Finanzstatistik als Gliederungsschema für die Haushalte in allen Ländern des Bundesgebiets gesetzlich festgelegt. Für Bund und Länder gleicht der in Vorbereitung befindliche Funktionenplan, der den ressortmäßig gegliederten Haushaltsplänen nachrichtlich vorgeschaltet werden soll, der Aufgabengliederung der Finanzstatistik.

b) Die Unterscheidung von Hoheits- und Kammereiverwaltungen einerseits und allgemeinen Deckungsmitteln andererseits

Ein besonderes Merkmal der Systematik der deutschen Finanzstatistik ist die Unterscheidung, die hier zwischen den Hoheits- und Kammereiverwaltungen einerseits, den allgemeinen Deckungsmitteln andererseits in der Zusammenfassung und Darstellung der Ergebnisse gemacht wird. Diese Unterscheidung ergibt sich als automatische Folge der Zielsetzung der Finanzstatistik, die Gliederung der öffentlichen Ausgaben und Einnahmen nach Aufgabengebieten zu erfassen und darzustellen. Bei dieser Gliederung und Zuordnung nach Aufgabengebieten ergibt sich, daß der Hauptteil der Einnahmen — das sind hauptsächlich die Steuern und Erwerbseinkünfte — nicht einzelnen Aufgabengebieten, sondern dem Gesamthaushalt zuzuordnen ist. Diese Einnahmen werden daher als „allgemeine Deckungsmittel“ behandelt. Diesem Block der allgemeinen Deckungsmittel werden auch sowohl in Ausgabe wie in Einnahme die allgemeinen Finanzzuweisungen zugeordnet, die zwischen Ländern und Gemeinden an die Stelle der früheren „Überweisungssteuern“ getreten sind, und die im Finanzausgleich der Länder untereinander die Unterschiede der Steuerkraft mildern sollen.

Zu den allgemeinen Deckungsmitteln gehören auch, wie erwähnt, die Erwerbseinkünfte. Das sind die Überschüsse der Einnahmen über die Ausgaben bei den Wirtschaftsunternehmen einerseits, bei dem allgemeinen Kapital- und Grundvermögen andererseits. Dies bedeutet, daß die Ausgaben und Einnahmen der Wirtschaftsunternehmen und des allgemeinen Kapital- und Grundvermögens in der Darstellung der Ergebnisse der Finanzstatistik nicht in der Summe der Hoheits- und Kammereiverwaltungen enthalten sind. Seit der Wiederaufnahme der Finanzstatistik (im Rj. 1948) werden jedoch die vermögenswirksamen Ausgaben und Einnahmen der Unternehmen und des allgemeinen Kapital- und Grundvermögens nicht mehr in die Berechnung der Erwerbseinkünfte (Saldo aus Ausgaben und Einnahmen) einbezogen, sondern den Hoheits- und Kammereiverwaltungen zugeordnet.

c) Die Gruppierung nach Art der Ausgaben und Einnahmen

In der Finanzstatistik werden die Finanzvorfälle zugleich nach Art der Ausgaben und Einnahmen gruppiert. Hierbei geht die Gruppierung über die in der öffentlichen Verwaltung übliche Einteilung nach persönlichen und sächlichen Ausgaben hinaus, bleibt aber hinter der Feineinteilung, wie sie z. B. im Reichseingliederungsplan niedergelegt ist, zurück.

Innerhalb der Gruppierung wird nach Wiederaufnahme der Statistik im Rechnungsjahr 1948 der Einteilung nach vermögenswirksamen und vermögensunwirksamen Ausgaben und Einnahmen besondere Aufmerksamkeit gewidmet. Maßgebend für die Hervorhebung der vermögenswirksamen Ausgaben ist u. a. die Tatsache, daß die Haushalte der staatlichen Ebene die Trennung nach ordentlicher und außerordentlicher Rechnung teilweise aufgegeben hatten, und daß dort, wo diese Trennung beibehalten ist, also insbesondere bei den Gemeinden, die vermögenswirksamen Ausgaben der ao. Rechnung nur soweit zugewiesen werden, wie sie durch außerordentliche Einnahmen finanziert werden, sonst aber in der ordentlichen Rechnung verbleiben.

Unter dem Begriff „vermögenswirksam“ werden in der Finanzstatistik diejenigen Finanzvorfälle zusammengefaßt, die gleichzeitig in der Vermögensrechnung als Zugänge und Abgänge verbucht werden oder zu verbuchen sind. Vermögenswirksame Ausgaben sind:

- a) Bauinvestitionen (Neu- und Wiederaufbau, Erweiterungs- und Umbauten, große Instandsetzungen),
- b) Neuanschaffung von beweglichem Vermögen,
- c) Erwerb von Grundvermögen,
- d) Gewährung von Darlehen,
- e) Erwerb von Beteiligungen,
- f) Tilgung von Schulden,
- g) Zuführungen an Rücklagen und an Kapitalvermögen.

Dieses sind diejenigen Ausgaben, die in der kaufmännischen Rechnung als „aktiviert“ bezeichnet werden. In der Vermögensrechnung der öffentlichen Verwaltung werden sie als Zugang auf der Aktivseite (die Tilgung von Schulden als Abgang auf der Passivseite) verbucht.

Vermögenswirksame Einnahmen sind:

- a) Schuldenaufnahmen,
- b) Erlöse aus Veräußerungen von Grund- und sonstigem Sachvermögen,
- c) Rückflüsse aus Darlehen,
- d) Entnahmen aus Rücklagen und aus Kapitalvermögen.

In der Vermögensrechnung werden die Schuldenaufnahmen als Zugänge auf der Passivseite, die drei anderen Einnahmen als Abgänge auf der Aktivseite verbucht.

Ein Teil der vermögenswirksamen Ausgaben, nämlich die oben unter a) bis e) genannten, werden unter dem Begriff „Investitionen“ zusammengefaßt und gesondert dargestellt. Mit der Verwendung des Begriffs „Investitionen“ wird jedoch nicht unterstellt, daß durch diese Aufwendungen eine Vermögensvermehrung erfolgt, oder daß die durch diese Aufwendungen geschaffenen Vermögenswerte eine erwerbswirtschaftliche Rentabilität haben.

Alle übrigen Ausgaben und Einnahmen werden als „vermögensunwirksam“ behandelt und zusammengefaßt. Zu den vermögensunwirksamen Ausgaben gehören in erster Linie die Personalausgaben. Sie umfassen den Aufwand für das aktive Personal und den Versorgungsaufwand. Eingeschlossen sind die Personalnebenkosten wie Beihilfen, Unterstützungen, Trennungs- und Aufwandsentschädigungen. Nicht zum Personalaufwand rechnen die auf Besatzungskonto gezahlten Dienstleistungen und die auf Grund des Gesetzes zu Art. 131 GG gezahlten Leistungen.

Die insbesondere für die volkswirtschaftlichen Gesamtrechnungen und für allgemeinwirtschaftliche Betrachtungen wichtige Gruppe der Einkommensübertragungen wird in der Finanzstatistik gesondert erfaßt. Die wichtigsten von ihnen, nämlich die Renten und Unterstützungen, die Zuweisungen an Träger der Sozialversicherung, die Zinsausgaben, sind im Tabellenwerk gesondert kenntlich gemacht.

d) Die Doppelgliederung der Ausgaben und Einnahmen

(Das sog. „Schachbrettmuster“ der Finanzstatistik)

In der Erhebung, Aufbereitung und Darstellung der Ergebnisse werden die Finanzvorfälle sowohl nach Aufgabengebieten (Verwaltungszweige) gegliedert wie nach Art der Ausgaben und Einnahmen gruppiert. Dadurch entsteht eine Form der Darstellung, die in der Finanzstatistik „Schachbrettmuster“ genannt wird. Diese Form der Darstellung ist identisch mit derjenigen Form, die in der internationalen Statistik „cross-classification“ genannt wird. Sie ist zugleich identisch mit der zusammenfassenden Darstellung, die nährlich den Haushaltplänen der Gemeinden vorgeschaltet und hier als „Haushaltsquerschnitt“ bezeichnet wird.

Diese Form der Erhebung, Aufbereitung und Veröffentlichung hat den Vorteil, daß für jedes Aufgabengebiet die Art der Ausgaben und Einnahmen dargestellt werden kann, und daß jede Ausgabe- und Einnahmeart, also z. B. Investitionen, Personalaufwand, Einnahmen aus Gebühren, nach Aufgabengebieten gegliedert werden kann.

Im Tabellenwerk dieses Bandes ist das volle „Schachbrettmuster“ hauptsächlich in Tabelle C 1 verwendet worden.

3. Die Problematik der Doppelzählungen

a) Art und Umfang der Zuweisungen und Darlehen der Gebietskörperschaften untereinander

Eine besondere Problematik ergibt sich für die Finanzstatistik aus den Zuweisungen und Darlehen der Gebietskörperschaften untereinander. Für die einzelnen Gebietskörperschaften sind die Zuweisungen, die sie an andere Körperschaften zahlen, eine Ausgabe wie jede Ausgabe anderer Art. Entsprechendes gilt für die Zuweisung oder das Darlehen, das sie von einer anderen, in die Finanzstatistik einbezogenen Körperschaft erhalten. Problematisch wird die Behandlung dieser Zuweisungen und Darlehen in der Finanzstatistik, sobald die Ausgaben und Einnahmen aller Gebietskörperschaften oder Gruppen von Gebietskörperschaften (z. B. Summe der Länder, Summe der Gemeinden) zu Gesamtzahlen zusammengefaßt werden. Dann führen diese Zahlungen zu „Doppelzählungen“. Der Betrag wird zweimal als Ausgabe gezählt, einmal bei der aufbringenden Körperschaft, die ihn zur Verfügung stellt, und zum zweiten Mal bei der empfangenden Körperschaft, die ihn verausgabt. Die Ausschaltung dieser Doppelzählungen ist eine der wichtigsten Aufgaben, die der Systematik der Finanzstatistik gestellt sind.

Die Bedeutung, die diese Bereinigung von Doppelzählungen für die richtige Darstellung der Ausgaben und Einnahmen der öffentlichen Verwaltung hat, ergibt sich in erster Linie aus dem sehr hohen Umfang der Beträge, um die es sich dabei handelt.

Die für eine Bereinigung von Doppelzählungen zu berücksichtigenden Zuweisungen und Darlehen aller Gebietskörperschaften untereinander beliefen sich im Rechnungsjahr 1954 in Einnahme und Ausgabe auf rd. 9 Mrd. DM. In Tabelle C 8 des Tabellenwerks sind Einzelangaben über die Zusammensetzung dieses Gesamtbetrages gemacht. Es ist eine Vielzahl von Zwecken, die in den Zuweisungen und Darlehen zum Ausdruck kommt. Ihre wichtigsten sind:

- Zuschuß des Bundes an den Landeshaushalt Berlin,
- Finanzausgleich der Länder untereinander,
- Kommunaler Finanzausgleich zwischen Ländern und Gemeinden,
- Spezieller Lastenausgleich zwischen Ländern und Gemeinden, insbesondere für Schulen und Polizei,
- Wohnbaumittel des Bundes und des Lastenausgleichs, die an die Länder zur Verausgabung gegeben werden,
- Zuschüsse und Darlehen der Länder an die Gemeinden, insbesondere für Schulbauten und Straßenbauten,
- Ausgleich der Fürsorgelasten zwischen Landes- und Bezirksfürsorgeverbänden.

Die drei erstgenannten stellen allgemeine Finanzzuweisungen dar, die in der Systematik der Finanzstatistik als allgemeine Deckungsmittel behandelt werden. Die anderen vier genannten gehören zu den verwaltungszweiggebundenen Zuweisungen und Darlehen.

Im Saldo von Ausgaben und Einnahmen überwiegen beim Bund die Ausgaben und bei den Gemeinden und Berlin (West) die Einnahmen an Zuweisungen und Darlehen von anderen Körperschaften. Bei den Ländern gleichen sich im Rechnungsjahr 1954 die hohen Zuweisungseinnahmen, insbesondere aus den Wohnbaumitteln des Bundes und des Lastenausgleichs, mit den hohen Zuweisungsausgaben, insbesondere an Gemeinden und gegenüber dem Lastenausgleich (Abführung der Vermögensabgabe) weitgehend aus.

b) Der unausgeglichene Saldo der Zuweisungen

In der Zusammenfassung von Bund, Ländern und Gemeinden müßten sich theoretisch die Einnahmen und Ausgaben an Zuweisungen und Darlehen der Körperschaften untereinander ausgleichen. In der Praxis ergeben sich jedoch Abweichungen, die in den einzelnen Jahren unterschiedlich hoch sind.

Zu einem Teil beruhen diese unausgegliehenen Salden auf zeitlichen Überschneidungen in der Verbuchung der Zuweisungen bei der ausgebenden und bei der empfangenden Gebietskörperschaft. Dies gilt insbesondere für diejenigen Zuweisungen, die von der zahlenden Gebietskörperschaft am Ende des Rechnungsjahres oder in der Auslaufferperiode als Ausgabe und bei der empfangenden Körperschaft als Einnahme erst im nächsten Rechnungsjahr verbucht werden.

1. Zuweisungen und Darlehen der Gebietskörperschaften untereinander im Rechnungsjahr 1954

— Mill. DM —

| Gebietskörperschaft | Gebietskörperschaften, bei denen die Zuweisungen erfaßt sind | | | | | | Zusammen |
|--|--|-----------------|---------|-------------|---------------|-----------------|----------|
| | Bund | Lastenausgleich | Länder | Hansestädte | Berlin (West) | Gemeinden (Gv.) | |
| | 1 | 2 | 3 | 4 | 5 | 6 | 7 |
| Einnahmen von | | | | | | | |
| Bund | — | 138,4 | 1 669,1 | 112,7 | 896,4 | — | 2 816,6 |
| Lastenausgleich | — | — | 591,3 | 38,3 | 31,2 | — | 660,7 |
| Länder ¹⁾ | 72,0 | 722,9 | 300,9 | 10,2 | 0,0 | 2 630,0 | 3 736,1 |
| Gemeinden (Gv.) | 30,7 | — | 585,5 | 0,7 | — | 1 270,9 | 1 887,8 |
| Zusammen | 102,7 | 861,3 | 3 146,7 | 162,0 | 927,6 | 3 901,0 | 9 101,3 |
| Ausgaben an | | | | | | | |
| Bund | — | — | 51,8 | 4,3 | 2,7 | — | 58,8 |
| Lastenausgleich | 140,2 | — | 640,0 | 55,7 | 13,7 | — | 849,7 |
| Länder ¹⁾ | 2 680,8 | 632,8 | 250,2 | 31,3 | 0,2 | 603,1 | 4 198,4 |
| Gemeinden (Gv.) | 470,7 | — | 2 164,4 | 0,2 | 0,1 | 1 223,4 | 3 858,8 |
| Zusammen | 3 291,6 | 632,8 | 3 106,3 | 91,6 | 16,8 | 1 826,5 | 8 965,6 |
| Saldo ²⁾ | — 3 188,9 | + 228,4 | + 40,5 | + 70,4 | + 910,8 | + 2 074,5 | + 135,7 |
| davon: | | | | | | | |
| Verwaltungszweiggebundene Zuweisungen und Darlehen | — 2 377,7 | + 228,4 | + 852,7 | + 100,1 | + 185,1 | + 1 291,8 | + 280,5 |
| Allgemeine Finanzzuweisungen und Umlagen | — 811,2 | — | — 812,2 | — 29,7 | + 725,7 | + 782,7 | — 144,8 |

¹⁾ Einschl. Hansestädte und Berlin (West). — ²⁾ Mehreinnahmen +, Mehrausgaben —.

2. Saldo¹⁾ im Zuweisungsverkehr der Gebietskörperschaften untereinander in den Rechnungsjahren 1948 bis 1954

— Mill. DM —

| Rechnungsjahr | Verwaltungs- zweiggebundene Zuweisungen und Darlehen | Allgemeine Finanz- zuweisungen und Umlagen | Zusammen |
|------------------------|---|---|----------|
| | 1 | 2 | 3 |
| Ohne Berlin (West) | | | |
| 1948 | — 87,5 | + 3,9 | — 83,6 |
| 1949 | — 0,5 | — 125,1 | — 125,6 |
| 1950 | + 107,4 | + 20,3 | + 127,7 |
| 1951 | + 24,3 | + 95,4 | + 119,7 |
| Einschl. Berlin (West) | | | |
| 1951 | + 21,7 | + 95,4 | + 117,1 |
| 1952 | + 392,8 | — 240,9 | + 152,0 |
| 1953 | + 30,1 | — 97,9 | — 67,7 |
| 1954 | + 280,5 | — 144,8 | + 135,7 |

¹⁾ Mehreinnahmen +, Mehrausgaben —.

Die unausgeglichenen Salden bei den verwaltungszweiggebundenen Zuweisungen einerseits und den allgemeinen Zuweisungen andererseits beruhen ferner darauf, daß gelegentlich Zuweisungen bei der zahlenden Körperschaft als allgemeine, bei der empfangenden Körperschaft als verwaltungszweiggebundene verbucht werden (z. B. Baden-Württemberg).

Eine gewisse Ungenauigkeit der Nachweisung ergibt sich ferner bei den Darlehen für den Wohnungsbau, die von den Ländern zur Verausgabung an Bankanstalten geleitet werden, die die Gemeinden aber, soweit sie solche Landesmittel von den Banken erhalten, als Darlehen aus Landesmitteln nachweisen.

Noch erheblich größer sind die unausgeglichenen Salden bei einer Gliederung der Zuweisungen und Darlehen nach Verwaltungszweigen. Größere Beträge, die die Länder den Gemeinden zur Verfügung stellen, werden von ihnen im Verwaltungszweig Kriegsschädenbeseitigung (z. B. Nordrhein-Westfalen) oder im Verwaltungszweig Arbeitsbeschaffung (z. B. Baden-Württemberg, Schleswig-Holstein), von den empfangenden Gemeinden aber in demjenigen Verwaltungszweig, in dem sie verwandt werden, also hauptsächlich für Straßenbau und Schulbau verbucht.

c) Das Prinzip der Bereinigung von Doppelzählungen

Derjenige Teil der Systematik der Finanzstatistik, durch den die Doppelzählungen ausgeschaltet werden und somit ein von Doppelzählungen bereinigtes Gesamtniveau der öffentlichen Ausgaben und Einnahmen ermittelt wird, hat die Schwierigkeiten zu berücksichtigen, die sich aus der vorgenannten Ungleichheit der Salden im Zuweisungsverkehr ergeben.

Für die Ausschaltung der Doppelzählungen hat die Finanzstatistik zwei Formen entwickelt: Die sog. Bereinigung von der Einnahmeseite und die sog. Bereinigung von der Ausgabeseite. Im ersteren Falle wird der Gesamtbetrag der Ausgaben

einschließlich der Ausgaben an Zuweisungen und Darlehen an andere Gebietskörperschaften ermittelt; von diesem Gesamtbetrag der Ausgaben werden die Einnahmen an Zuweisungen und Darlehen von anderen Gebietskörperschaften abgezogen. Der durch diese Berechnung sich ergebende Ausgabebetrag wird in der Finanzstatistik der Gegenwart „Eigenausgaben“ genannt (in der Finanzstatistik vor dem Kriege „reiner Finanzbedarf“). Der Vorzug und der Zweck dieser Art der Berechnung ist es, die Lastenverteilung zwischen den einzelnen Ebenen der öffentlichen Verwaltung im ganzen wie auch auf den einzelnen Aufgabengebieten darzustellen.

Bei der zweiten Form der Berechnung, der Bereinigung von der Ausgabeseite, bleiben die Zuweisungen und Darlehen der Gebietskörperschaften untereinander völlig unberücksichtigt. Es werden in den einzelnen Verwaltungszweigen, in der Gesamtheit der Hoheits- und Kammereiverwaltungen und in der Gesamtheit der allgemeinen Deckungsmittel nur diejenigen Finanzvorfälle zu einer Gesamtsumme zusammengefaßt, die nicht Ausgaben an oder Einnahmen von anderen Gebietskörperschaften darstellen. Die bei dieser Berechnung gewonnene Summe der Ausgaben wird in der Finanzstatistik als „unmittelbare“ Ausgaben bezeichnet. Der Sinn dieser Berechnung ist, daß mit ihr die Verteilung der Aufgaben auf die einzelnen Ebenen dargestellt wird.

Diese zweite Form der Berechnung hat überdies den Vorzug, daß ihr Ergebnis nicht durch die im vorigen Unterabschnitt (I 3 b) erwähnten unausgeglichenen Salden des Verrechnungsverkehrs beeinträchtigt wird. Dies gilt sowohl für die Gesamtausgaben der öffentlichen Verwaltung in der Summe aller Aufgabengebiete wie vor allem bei der Ermittlung der Ausgaben eines einzelnen Aufgabengebietes.

In Anbetracht dieser unterschiedlichen Zielsetzung der beiden Berechnungsarten und in Anbetracht der unterschiedlichen Genauigkeit der Ergebnisse dieser beiden Berechnungsformen wird gegenwärtig in der Finanzstatistik der Gesamtbetrag der Ausgaben in der Zusammenfassung von Bund, Ländern und Gemeinden sowohl im ganzen wie für die einzelnen Verwaltungszweige in der Form der unmittelbaren Ausgaben errechnet. Wenn es sich aber darum handelt, den Anteil, den die einzelnen Ebenen (Bund, Lastenausgleich, Länder und Stadtstaaten, Gemeinden) an den Gesamtausgaben haben, festzustellen, werden — insbesondere zur Darstellung der Lastenverteilung — die „Eigenausgaben“ errechnet und dargestellt.

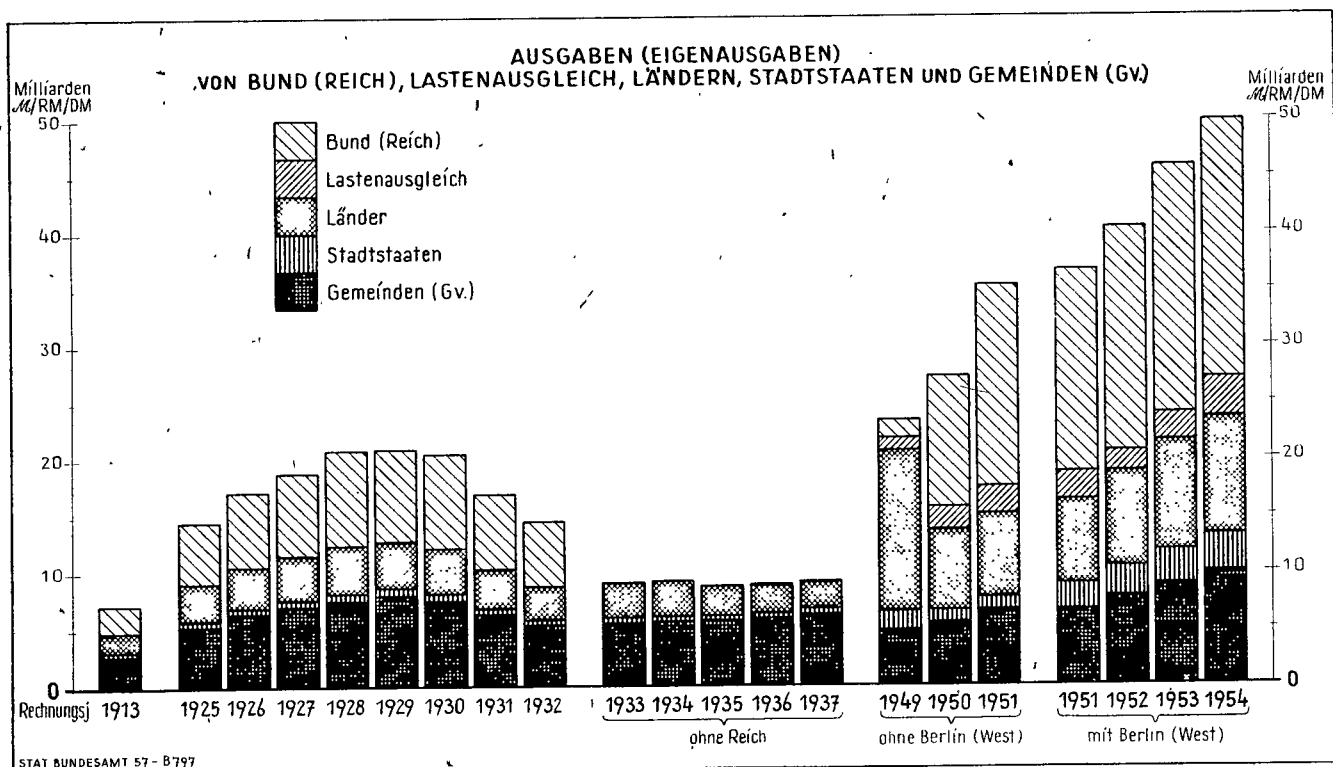
Außer den „unmittelbaren Ausgaben“ und den „Eigenausgaben“ werden in der Finanzstatistik auch die sog. „bereinigten Ausgaben“ errechnet. Es werden nämlich von den Bruttoausgaben, d. h. von der Summe von unmittelbaren Ausgaben und Zuweisungen und Darlehen an andere Gebietskörperschaften, die Einnahmen aus Zuweisungen und Darlehen insoweit abgezogen, wie sie von anderen Gebietskörperschaften gleicher Ebene stammen. Diese „bereinigten“ Ausgaben dienen der Darstellung des Finanzvolumens der einzelnen Ebenen. Bei den Ländern weichen die bereinigten Ausgaben kaum von den Bruttoausgaben ab, bei den Gemeinden machen sie etwa 97 vH derselben aus.

3. Berechnung der bereinigten Ausgaben und Eigenausgaben der Hoheits- und Kammereiverwaltungen für das Rechnungsjahr 1954

— Mill. DM —

| Gebietskörperschaft („Ebenen“) | Unmittelbare Ausgaben ¹⁾ | Zuweisungen ²⁾ an Körperschaften | | Brutto- ausgaben ³⁾ | Zuweisungen ²⁾ von Körper- schaften gleicher Ebene | Bereinigte Ausgaben ⁴⁾ | Zuweisungen ²⁾ von Körper- schaften anderer Ebenen | Eigen- ausgaben ⁵⁾ |
|-----------------------------------|--|--|-------------------|-----------------------------------|---|--------------------------------------|---|----------------------------------|
| | | gleicher Ebene | anderer Ebenen | | | | | |
| | 1 | 2 | 3 | 4 | 5 | 6 | 7 | 8 |
| Bund | 20 365,7 | — | 2 442,4 | 22 808,1 | — | 22 808,1 | 64,7 | 22 743,3 |
| Lastenausgleich | 3 662,1 | — | 632,8 | 4 294,9 | — | 4 294,9 | 861,3 | 3 433,7 |
| Länder | 11 182,6 | 36,4 | 1 917,3 | 13 136,2 | 29,6 | 13 106,7 | 2 776,8 | 10 329,9 |
| Hansestädte | 1 671,1 | 2,2 | 59,4 | 1 732,6 | 10,2 | 1 722,4 | 151,4 | 1 571,0 |
| Berlin (West) | 1 908,5 | 0,2 | 15,4 | 1 924,1 | 0,0 | 1 924,0 | 200,7 | 1 723,4 |
| Gemeinden (Gv.) | 11 242,8 | 336,8 | 502,6 | 12 082,2 | 383,6 | 11 698,6 | 1 747,6 | 9 951,0 |
| Zusammen | 50 032,8 | — | — | — | — | — | — | (49 752,2)* |

¹⁾ Zur Ermittlung der Gesamtausgaben von Bund, Ländern und Gemeinden. Für die einzelnen Ebenen stellen sie den Anteil an der Aufgabenerfüllung (Aufgabenverteilung) dar. — ²⁾ Einschl. Darlehen. — ³⁾ Stadtstaaten und Gemeinden (Gv.) nach Abzug der Erstattungen. — ⁴⁾ Stellen die Ausgaben der einzelnen Ebenen dar. — ⁵⁾ Stellen die Verteilung der Lasten auf die einzelnen Ebenen dar. — ⁶⁾ Theoretisch müßten für die Summe von Bund, Ländern und Gemeinden (Gv.) die Eigenausgaben gleich den unmittelbaren Ausgaben sein.



In diesem Band, in dem nicht die einzelnen Ebenen, sondern die Zusammenfassung der öffentlichen Verwaltung dargestellt wird, werden die „bereinigten Ausgaben“ nicht verwendet. Die Darstellung beschränkt sich vielmehr auf die „unmittelbaren

Ausgaben“ insbesondere für die Zusammenfassung der öffentlichen Verwaltung und auf die „Eigenausgaben“ für die einzelnen Ebenen der öffentlichen Verwaltung.

II. Gesamtübersichten über die Ausgaben und Einnahmen von Bund (Reich), Ländern und Gemeinden

1. Ergebnisse der Finanzstatistik für die Rechnungsjahre 1913 und 1925 bis 1937

a) Methodische Besonderheiten

Die in der Zeit vor dem Kriege ermittelten und veröffentlichten Ergebnisse der Finanzstatistik für die Rechnungsjahre 1913 und 1925 bis 1937 sind im Tabellenanhang in den Tabellen A 1 bis A 4 übersichtlich zusammengefaßt. Bei dem Vergleich dieser Ergebnisse mit denen der Zeit nach dem Kriege sind die nachstehend aufgeführten Besonderheiten zu berücksichtigen:

Die Ergebnisse der Finanzstatistik vor dem Kriege umfassen das Reich, die Länder einschließlich der drei Hansestädte und die Gemeinden (Gv.). Zweckverbände und die Träger der Sozialversicherung sind ebensowenig wie gegenwärtig in die Finanzstatistik einbezogen. Lübeck ist in der Zeit vor dem Kriege noch als Hansestadt, also als Land, Berlin dagegen als Gemeinde erfaßt.

Das Finanzvolumen für Reich, Länder und Gemeinden für 1913 ist nachträglich, nämlich zusammen mit der Erhebung für das Rechnungsjahr 1925, erfaßt worden. Es bezieht sich daher auf das Reichsgebiet nach dem Gebietsstand von 1925. Es sind somit weder das Reichsland Elsaß-Lothringen noch die Gemeinden dieses Reichslandes sowie der übrigen abgetretenen Gebiete in den Zahlen von 1913 enthalten. Erst ab 1935 enthält die Finanzstatistik auch die Gemeinden des Saarlandes.

Finanzstatistische Ergebnisse über die Haushaltrechnung des Reichs liegen nur bis einschließlich 1932 vor. Für die späteren Jahre ist ein Abschluß des Reichs nicht mehr veröffentlicht worden.

In der Methodik weicht die Zuordnung der Einnahmen und Ausgaben in der Vorkriegsstatistik etwas von dem gegenwärtigen verbesserten Stand der Methodik ab. Damals sind alle Ausgaben und Einnahmen des Erwerbsvermögens saldiert und den allge-

meinen Deckungsmitteln zugeordnet worden. Die nicht dem laufenden Überschuß zuzurechnenden und als allgemeine Deckungsmittel nicht in Frage kommenden vermögenswirksamen Ausgaben und Einnahmen beim Erwerbsvermögen sind in der Vorkriegsstatistik noch nicht mit dem Finanzvolumen der Hoheits- und Kämmererverwaltungen verbunden worden.

In die Bereinigung von Doppelzählungen, die durch den Verrechnungsverkehr der Gebietskörperschaften untereinander eintreten, sind die Darlehen und Rückflüsse von Darlehen erst im Rechnungsjahr 1930 einbezogen worden. Die Erstattungen wurden vor dem Krieg finanzstatistisch in Einnahme und Ausgabe gesondert nachgewiesen. Sie sind ebenso wie in der nach dem Krieg bis 1952 angewandten Methode bei den einzelnen Aufgabenbereichen von den Bruttoausgaben abgesetzt und somit in die Bereinigung einbezogen worden. Alle weiteren Unterschiede in der Zuordnung zu den Verwaltungszweigen und zu den Einnahme- und Ausgabe-Arten in diesem Zeitabschnitt sind in Fußnoten bei den jeweiligen Tabellen erläutert.

b) Gesamtbeträge der Ausgaben und Einnahmen

Bei der hier durchgeführten Zusammenfassung der Ergebnisse der Finanzstatistik in der Vorkriegszeit ist der Gesamtbetrag der Ausgaben von Reich, Ländern und Gemeinden für das Jahr 1913 mit 7,2 Mrd. M, für 1928 mit 20,8 Mrd. RM und für 1932 mit 14,5 Mrd. RM berechnet worden. In diesen Zahlen sind die „Gesamtausgaben“ in der Zusammenfassung von Reich, Ländern und Gemeinden nach der in den letzten Jahren in der Systematik der Finanzstatistik angewandten Methode, nämlich als Gesamtbetrag der sog. unmittelbaren Ausgaben berechnet worden. Die durch die Zuweisungen und Darlehen der Gebietskörperschaften untereinander entstehenden Doppelzählungen sind hierbei dadurch ausgeschaltet worden,

4. Gesamtbeträge der Ausgaben und Einnahmen von Reich, Ländern und Gemeinden (Gv.)
vor dem Kriege
— Mill. M/RM —

| Rechnungsjahr | Ausgaben ¹⁾ | Einnahmen ¹⁾ | | | Saldo der | | Abschluß ²⁾ |
|--------------------------------|------------------------|-----------------------------|------------------------------|----------|---|-------------|------------------------|
| | | Spezielle Deckungsmittel | Allgemeine Deckungsmittel | Zusammen | speziellen | allgemeinen | |
| | | | | | Zuweisungen der Körperschaften untereinander | | |
| | | | | | 1 | 2 | |
| Reich, Länder, Gemeinden (Gv.) | | | | | | | |
| 1913*) | 7 184,7 | 1 741,0 | 5 042,3 | 6 783,3 | + 6,4 | — 3,9 | — 399,0 |
| 1925 | 14 484,4 | 2 737,2 | 11 139,2 | 13 876,4 | + 19,0 | + 7,7 | — 581,4 |
| 1926 | 17 232,1 | 3 570,5 | 12 791,5 | 16 362,0 | + 31,4 | + 4,4 | — 834,3 |
| 1927 | 18 810,9 | 3 785,0 | 14 893,0 | 18 678,0 | + 40,2 | + 2,2 | — 90,6 |
| 1928 | 20 790,6 | 3 833,5 | 15 744,0 | 19 577,5 | — 10,7 | + 13,6 | — 1 210,2 |
| 1929 | 20 926,7 | 4 141,9 | 15 773,3 | 19 915,2 | + 55,1 | + 6,9 | — 949,5 |
| 1930 | 20 318,2 | 3 345,2 | 15 880,8 | 19 226,0 | — 87,5 | + 29,8 | — 1 149,8 |
| 1931 | 16 839,5 | 2 619,4 | 13 733,1 | 16 352,5 | — 137,8 | + 13,7 | — 611,1 |
| 1932 | 14 492,2 | 2 176,9 | 11 537,9 | 13 714,8 | — 42,7 | + 9,0 | — 811,1 |
| Länder und Gemeinden (Gv.) | | | | | | | |
| 1932 | 9 770,2 | 2 004,5 | 6 121,8 | 8 126,3 | + 967,1 | + 9,0 | — 667,9 |
| 1933 | 9 932,8 | 2 295,4 | 6 573,6 | 8 869,0 | + 870,4 | + 13,2 | — 180,3 |
| 1934 | 9 675,3 | 2 345,6 | 7 210,7 | 9 556,3 | + 482,5 | + 9,3 | + 372,8 |
| 1935 | 8 960,9 | 2 197,8 | 6 778,6 | 8 976,4 | + 227,7 | + 18,0 | + 261,3 |
| 1936 | 9 094,7 | 2 218,1 | 6 991,6 | 9 209,7 | + 150,2 | + 21,2 | + 286,4 |
| 1937 | 9 257,5 | 2 359,7 | 7 225,7 | 9 585,4 | + 53,1 | + 14,5 | + 395,4 |

¹⁾ Ohne Zuweisungen der Gebietskörperschaften untereinander. — ²⁾ Mehreinnahmen +, Mehrausgaben —. — ³⁾ Nach dem Gebietsstand von 1925.

daß sie bei der Zusammenfassung der einzelnen Ausgabearten nicht mitgezählt worden sind (sog. Bereinigung von der Ausgabeseite).

Die Gliederung dieser Ausgaben nach Verwaltungszweigen und somit nach Aufgabengebieten der öffentlichen Verwaltung ist im Tabellenanhang in Tabelle A 1 dargestellt. Diese Gliederung läßt erkennen, daß die Ausweitung der öffentlichen Ausgaben, die bereits zwischen den beiden Kriegen im Verhältnis zur Zeit vor dem ersten Weltkrieg erfolgt war, in erster Linie auf die Kriegslasten und die starke Steigerung des Sozialaufwandes zurückzuführen war.

Die Gliederung dieser Ausgaben nach Ausgabearten ist im Tabellenanhang in Tabelle A 2 dargestellt. Hierbei ist auch die für die Darstellung der öffentlichen Finanzen wichtige Gruppierung nach vermögensunwirksamen und vermögenswirksamen Ausgaben durchgeführt. Jedoch reichen die aus der Vorkriegszeit vorliegenden veröffentlichten Ergebnisse nicht aus, die wichtige Trennung von Darlehensgewährung und Zuführung an Rücklagen durchzuführen.

Der Gesamtbetrag der Einnahmen von Reich, Ländern und Gemeinden ist als Summe der speziellen Deckungsmittel und der allgemeinen Deckungsmittel errechnet worden. Hierbei sind die Einnahmen aus verwaltungszweiggebundenen Zuweisungen und aus allgemeinen Finanzaufwendungen der Gebietskörperschaften untereinander nicht berücksichtigt. In Tabelle A 2 des Tabellenwerks sind die speziellen und die allgemeinen Deckungsmittel nach Arten untergegliedert worden. Hierbei ist zu berücksichtigen, daß den Beträgen an „Überweisungssteuern“ in der Zeit zwischen den beiden Kriegen die Aufgabe zukam, die heute die allgemeinen Finanzaufwendungen der Länder an die Gemeinden haben.

Der Abschluß, nämlich der Betrag der Mehrausgaben oder Mehreinnahmen, ergibt sich aus dem Saldo zwischen den Ausgaben und den Einnahmen, jedoch sind bei der Berechnung des Abschlusses die Salden, die im Verrechnungsverkehr der Gebietskörperschaften untereinander sowohl bei den verwaltungszweiggebundenen wie bei den allgemeinen Zuweisungen entstehen, berücksichtigt.

Bei dem Gesamtabschluß, der nach den Methoden der Finanzstatistik berechnet ist, ist zu berücksichtigen, daß die Zuführung an Rücklagen und die Tilgung von Schulden in den Ausgaben und die Aufnahme von Schulden und die Entnahme aus Rücklagen in den Einnahmen enthalten sind. Für gesamtwirtschaftliche Betrachtungen sind den Zahlen des Abschlusses die Salden aus Schuldenaufnahme und Schuldentilgung sowie die Salden der Rücklagenbewegung hinzuzuzählen.

c) Der Anteil von Reich, Ländern und Gemeinden an den Gesamtausgaben und -einnahmen der öffentlichen Verwaltung

In den Tabellen A 3 und A 4 des Tabellenanhangs sind für die Jahre 1913 und für einige Jahre des Zeitraums 1925 bis 1936 die

5. Anteil von Reich, Ländern und Gemeinden (Gv.)
am Gesamtbetrag der Ausgaben und Einnahmen vor dem Kriege
— Mill. M/RM —

| Darstellungsform der Ausgaben und Einnahmen | 1913 | 1925 | 1928 | 1932 | 1936 |
|---|---------|---------|---------|-----------|---------|
| | 1 | 2 | 3 | 4 | 5 |
| Reich | | | | | |
| Unmittelbare Ausgaben .. | 2 300,4 | 5 071,0 | 8 098,2 | 4 722,0 | . |
| Saldo ¹⁾ der speziellen Zuweisungen | — 75,4 | — 250,0 | — 276,9 | — 1 009,7 | . |
| Eigenausgaben | 2 375,8 | 5 321,0 | 8 375,1 | 5 731,7 | . |
| Spezielle Deckungsmittel .. | 205,4 | 515,4 | 276,4 | 172,5 | . |
| Allgemeine Deckungsmittel Saldo ¹⁾ der allgemeinen Zuweisungen | 1 806,6 | 4 695,8 | 7 023,2 | 5 416,1 | . |
| Gesamteinnahmen | 2 012,0 | 5 211,2 | 7 299,6 | 5 588,6 | . |
| Länder | | | | | |
| Unmittelbare Ausgaben .. | 1 698,7 | 3 413,4 | 4 204,1 | 3 179,5 | 2 738,1 |
| Saldo ¹⁾ der speziellen Zuweisungen | — 13,0 | + 48,8 | + 19,8 | + 218,6 | + 136,6 |
| Eigenausgaben | 1 711,7 | 3 364,6 | 4 184,3 | 2 900,9 | 2 601,5 |
| Spezielle Deckungsmittel .. | 431,9 | 631,9 | 913,5 | 655,1 | 373,8 |
| Allgemeine Deckungsmittel Saldo ¹⁾ der allgemeinen Zuweisungen | 1 278,1 | 2 566,1 | 3 230,8 | 2 171,6 | 2 280,6 |
| Gesamteinnahmen | 1 710,0 | 3 197,9 | 4 144,3 | 2 826,8 | 2 654,4 |
| Hansestädte | | | | | |
| Unmittelbare Ausgaben .. | 318,3 | 475,9 | 639,2 | 483,5 | 401,0 |
| Saldo ¹⁾ der speziellen Zuweisungen | + 13,4 | + 20,7 | + 17,3 | + 49,3 | + 7,4 |
| Eigenausgaben | 305,0 | 455,1 | 621,9 | 434,2 | 393,6 |
| Spezielle Deckungsmittel .. | 121,7 | 140,8 | 181,2 | 91,3 | 91,7 |
| Allgemeine Deckungsmittel Saldo ¹⁾ der allgemeinen Zuweisungen | 171,8 | 268,8 | 447,6 | 303,8 | 324,6 |
| Gesamteinnahmen | 293,5 | 409,6 | 628,8 | 395,0 | 416,3 |
| Gemeinden (Gv.) | | | | | |
| Unmittelbare Ausgaben .. | 2 867,3 | 5 524,2 | 7 849,1 | 6 107,2 | 5 955,6 |
| Saldo ¹⁾ der speziellen Zuweisungen | + 81,4 | + 199,4 | + 229,1 | + 699,1 | + 6,2 |
| Eigenausgaben | 2 785,9 | 5 324,8 | 7 620,0 | 5 408,1 | 5 949,4 |
| Spezielle Deckungsmittel .. | 982,0 | 1 449,1 | 2 462,4 | 1 258,1 | 1 752,6 |
| Allgemeine Deckungsmittel Saldo ¹⁾ der allgemeinen Zuweisungen | 1 785,8 | 3 608,5 | 5 042,3 | 3 646,4 | 4 386,4 |
| Gesamteinnahmen | 2 763,8 | 5 065,4 | 7 518,3 | 4 913,5 | 6 160,2 |

¹⁾ Mehreinnahmen +, Mehrausgaben —.

Ausgaben und Einnahmen der einzelnen Ebenen der öffentlichen Verwaltung, nämlich des Reichs, der Länder und Hansestädte sowie der Gemeinden, gesondert dargestellt. Die wichtigsten Zahlen dieser Darstellung sind in der Übersicht 5 zusammengefaßt.

Die Ausgaben der einzelnen Ebenen der öffentlichen Verwaltung sind hier in doppelter Form dargestellt. Es ist einmal der Betrag der unmittelbaren Ausgaben gezeigt, mit dem dargestellt wird, in welchem Umfang die einzelnen Ebenen an der Erfüllung der Aufgaben beteiligt sind (sog. Bereinigung von der Ausgabe-seite).

Als wichtiger wird in der Regel aber diejenige Darstellung angesehen, die die Lastenverteilung anzeigt. Das geschieht durch die Eigenausgaben, d. h. durch die Zusammenfassung der unmittelbaren Ausgaben mit dem Saldo der verwaltungszweiggebundenen Zuweisungen. Auch in der Zeit vor dem Kriege war dieser Saldo der Zuweisungen beim Reich aktiv, bei Ländern und Gemeinden dagegen passiv. Daher waren beim Reich die Eigenausgaben stets höher als die unmittelbaren Ausgaben, bei den Ländern, Hansestädten und Gemeinden dagegen niedriger. Am größten war vor dem Kriege der Unterschied zwischen unmittelbaren Ausgaben und Eigenausgaben im Rechnungsjahr 1932, als das Reich die stark erhöhten Fürsorgelasten finanzierte.

Die Gesamteinnahmen setzen sich auch für die einzelnen Ebenen der öffentlichen Verwaltung aus speziellen und aus allgemeinen Deckungsmitteln zusammen. Abweichend von der Gesamtdarstellung von Bund, Ländern und Gemeinden ist bei den Einnahmen der einzelnen Ebenen auch der Saldo der allgemeinen Finanzzuweisungen zu berücksichtigen. Vor dem Kriege war dieser sehr gering, da der vertikale Finanzausgleich zwischen Reich und Ländern und zwischen Ländern und Gemeinden sich in der Form der „Überweisungssteuern“ vollzog, also bereits im Betrag der allgemeinen Deckungsmittel enthalten war.

Einzelheiten über die Gliederung der Ausgaben nach Verwaltungszweigen und der Gruppierung nach Arten sind aus den Tabellen A 3 und A 4 des Tabellenwerks zu ersehen. Danach liegen die Kriegslasten beim Reich, die Wohlfahrtslasten bei den Gemeinden und während der Wirtschaftskrise auch beim Reich. Der Aufwand für das Bildungswesen ist auf Länder und Gemeinden verteilt. Die Ausgaben für die Straßen erscheinen vor dem Kriege überwiegend bei den Gemeinden, da in Preußen die Aufgaben der Landstraßen I. Ordnung von den Provinzialverbänden wahrgenommen wurden.

In der Gruppierung der Ausgaben nach Arten liegt auch vor dem Kriege der Personalaufwand hauptsächlich bei den Gemeinden und bei den Ländern. Auch die vermögenswirksamen Ausgaben und unter ihnen vor allem die Bauinvestitionen fielen vor dem Kriege hauptsächlich in der gemeindlichen Ebene (einschl. der Straßenbauten der Provinzialverbände) an.

d) Regionale Gliederung der Ergebnisse

Die Ausgaben und Einnahmen der öffentlichen Verwaltung werden in der Finanzstatistik in regionaler Gliederung erhoben, aufbereitet und veröffentlicht. Insbesondere liegen die Ergebnisse für die Länder und für die Gemeinden in der Gliederung nach Ländern vor.

Diese nach Ländern gegliederten Angaben über die Ausgaben und Einnahmen der öffentlichen Verwaltung sind in diesem Band nicht mit abgedruckt. Sie sind aus den Vorkriegsveröffentlichungen des Statistischen Reichsamts zu ersehen. Für die einzelnen Rechnungsjahre hat das Statistische Reichsamt regionale Angaben wie folgt veröffentlicht:

| | |
|--------------------------|--|
| Rj. 1913, 1925 und 1926: | „Einzelschrift zur Statistik des Deutschen Reichs“ Nr. 10 |
| Rj. 1927: | „Wirtschaft und Statistik“, 10. Jg. 1930 Nr. 8 Sonderbeilage |
| Rj. 1928: | „Einzelschrift zur Statistik des Deutschen Reichs“ Nr. 20 |
| Rj. 1929 und 1930: | „Statistik des Deutschen Reichs“, Bd. 437 |
| Rj. 1931: | „ „ „ „ „ Bd. 440 |
| Rj. 1932: | „ „ „ „ „ Bd. 475 |
| Rj. 1933: | „ „ „ „ „ Bd. 483 |
| Rj. 1934: | „ „ „ „ „ Bd. 496 |
| Rj. 1935: | „ „ „ „ „ Bd. 514 |
| Rj. 1936: | „ „ „ „ „ Bd. 528 |
| Rj. 1937: | „ „ „ „ „ Bd. 548 |

2. Gesamtübersichten über die Ausgaben und Einnahmen in den Rechnungsjahren 1948 bis 1954

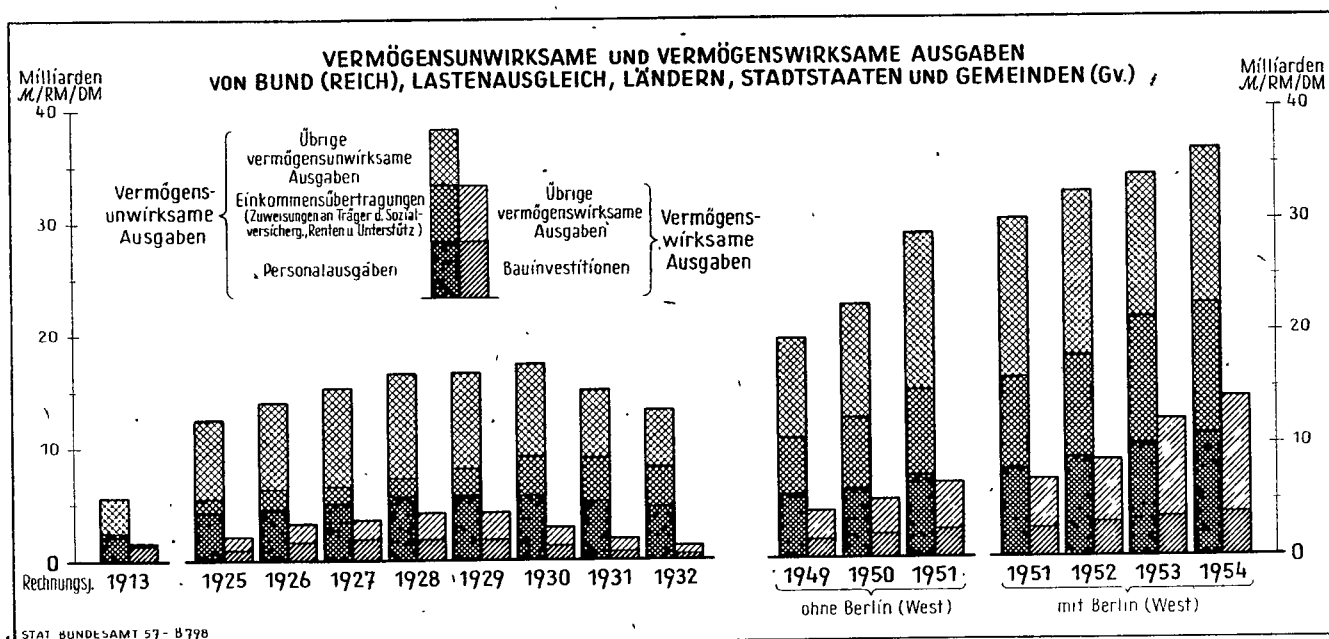
a) Methodische Besonderheiten

Der Umfang der durch die Finanzstatistik erfaßten Finanzmasse ist in den einzelnen Jahren durch einige Änderungen in der statistischen Erfassung beeinflusst worden, die auf Änderungen der Verwaltungsorganisation zurückgehen. Die wichtigsten Vorgänge dieser Art, die auf die Ergebnisse der Finanzstatistik besonderen Einfluß haben, sind die nachstehend genannten:

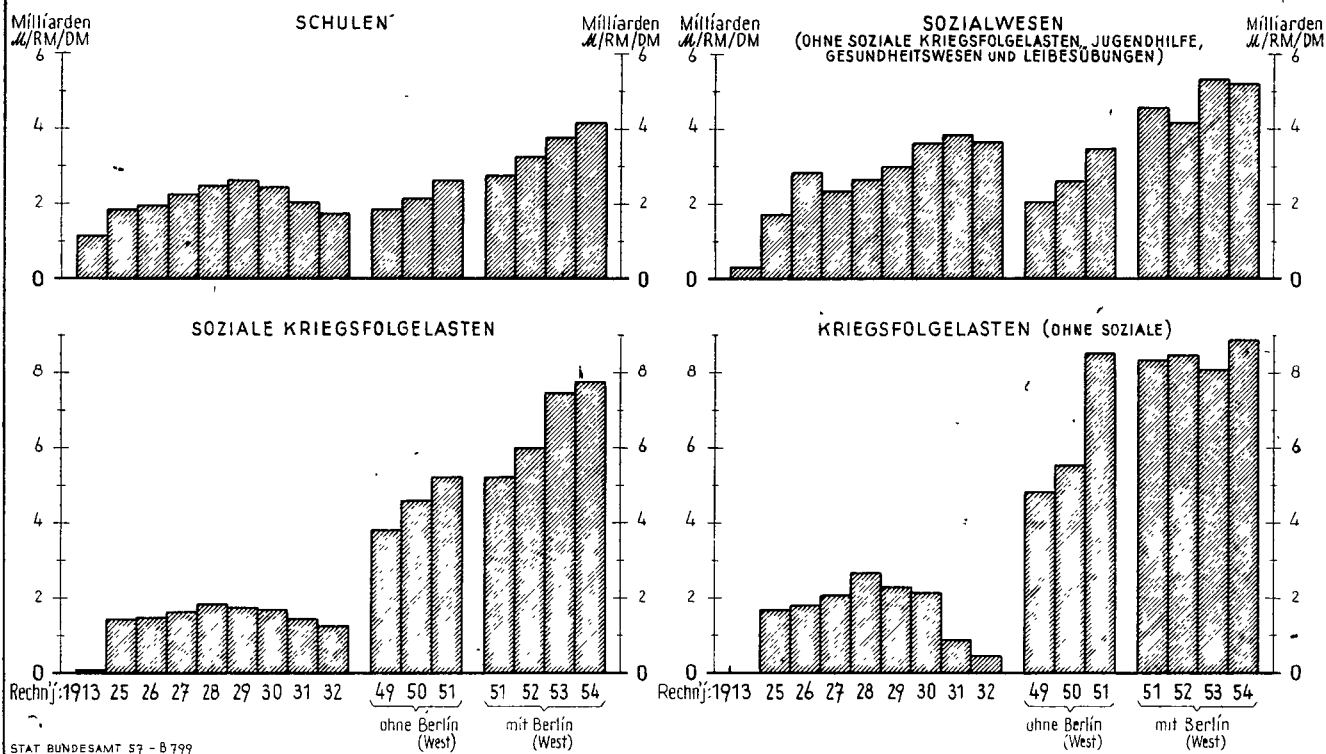
Seit dem Rechnungsjahr 1951 sind durch das 3. Überleitungsgesetz (Gesetz über die Stellung des Landes Berlin im Finanzsystem des Bundes vom 4. 1. 1952)¹⁾ die Ausgaben und Einnahmen von Berlin (West) zum Teil auf den Bund übergegangen. Beginnend mit dem Rechnungsjahr 1951 wird daher Berlin (West) in die Finanzstatistik einbezogen. Zur besseren Darstellung der Entwicklung werden die Ausgaben und Einnahmen der öffentlichen Verwaltung im Rechnungsjahr 1951 in der Regel zweifach dargestellt, nämlich vergleichbar mit den Vorjahren ohne Berlin und vergleichbar mit den folgenden Jahren einschließlich Berlin.

Mit der Gründung der Bundesanstalt für Arbeitsvermittlung und Arbeitslosenversicherung (Gesetz vom 2. 3. 1952) scheiden die Einnahmen und Ausgaben der Arbeitsverwaltung mit dem Rechnungsjahr 1952 aus den Landeshaushalten aus.

¹⁾ Übergang von Lasten und Deckungsmitteln auf den Bund nach den Bestimmungen des 1. Überleitungsgesetzes (für die Länder ab 1. 4. 1950).



UNMITTELBARE AUSGABEN VON BUND (REICH), LASTENAUSGLEICH, LÄNDERN, STADTSTAATEN UND GEMEINDEN (GV) FÜR SCHULEN, SOZIALWESEN, SOZIALE KRIEGSFOLGELASTEN UND KRIEGSFOLGELASTEN (OHNE SOZIALE)



Im Rechnungsjahr 1954 sind mit der Wiedererrichtung der beiden Landschaftsverbände in Nordrhein-Westfalen unmittelbare Ausgaben für Straßen und Fürsorge auch in der Finanzstatistik von der staatlichen auf die gemeindliche Ebene verlagert worden.

Die Einnahmen und Ausgaben des ERP-Sondervermögens wurden bis zum Rechnungsjahr 1953 im außerordentlichen Haushalt des Bundes veranschlagt. In der Statistik erschienen nur die aus dem Sondervermögen gegebenen verlorenen Zuschüsse, nicht jedoch die erheblichen Kredite, die finanzstatistisch als durchlaufend behandelt wurden. Auf Grund des Gesetzes über die Verwaltung des ERP-Sondervermögens werden die Mittel nicht mehr im Bundeshaushalt, sondern in einem besonderen Wirtschaftsplan veranschlagt. In der Statistik erscheinen im Rechnungsjahr 1954 auch die Zuschüsse nicht mehr.

b) Gesamtbeträge der Ausgaben und Einnahmen

Über die Ausgaben und Einnahmen der öffentlichen Verwaltung in der Zusammenfassung von Bund, Ländern und Gemeinden sind Gesamtzahlen in Tabellen B 1 und B 2 des Tabellenanhangs für die Jahre 1948 bis 1954 gegeben. Hierbei wird der Gesamtbetrag der Ausgaben durch die Summe der unmittelbaren Ausgaben dargestellt, in denen Zuweisungen und Darlehen an andere Gebietskörperschaften nicht enthalten sind. Die Einnahmen setzen sich entsprechend der Systematik der Finanzstatistik aus den speziellen und den allgemeinen Deckungsmitteln zusammen, wobei ebenfalls die Zuweisungen und Darlehen der Gebietskörperschaften untereinander unberücksichtigt geblieben sind.

Die Ausgaben sind in Tabelle B 1 nach Verwaltungszweigen und damit nach Aufgabengebieten gegliedert. Die Zahlenübersicht bringt zum Ausdruck, daß die Soziallasten und die Kriegsfolgelasten die höchsten Milliardenbeträge innerhalb des Gesamtbetrages der öffentlichen Ausgaben ausmachen. Die Übersicht läßt sodann erkennen, daß nach der betragsmäßigen Bedeutung der Aufwand für Schulen, Wohnungswesen und Straßen den sozialen und den Kriegsfolgelasten folgt.

Die Einzelaufgliederung der Ausgaben nach Arten ist in Tabelle B 2 dargestellt. In dieser Übersicht fällt der besonders schnelle Anstieg der vermögenswirksamen Ausgaben auf. In den

6. Gesamtbeträge der Ausgaben und Einnahmen von Bund, Ländern und Gemeinden (Gv.) in den Rechnungsjahren 1948 bis 1954

— Mill. DM —

| Rechnungsjahr | Ausgaben ¹⁾ | Einnahmen ¹⁾ | | |
|--------------------------|------------------------|--------------------------|---------------------------|----------|
| | | Spezielle Deckungsmittel | Allgemeine Deckungsmittel | Zusammen |
| | 1 | 2 | 3 | 4 |
| Ohne Berlin (West) | | | | |
| 1948 ²⁾ | 14 391,3 | 1 753,2 | 13 342,0 | 15 096,1 |
| 1949 | 23 360,7 | 3 588,8 | 20 232,4 | 23 821,2 |
| 1950 | 27 430,5 | 4 387,0 | 22 280,8 | 26 067,7 |
| 1951 | 35 352,2 | 4 997,5 | 29 609,1 | 34 606,6 |
| Einschl. Berlin (West) | | | | |
| 1951 | 36 677,3 | 5 346,8 | 30 663,5 | 36 010,3 |
| 1952 | 40 804,4 | 7 340,6 | 35 301,0 | 42 641,5 |
| 1953 | 45 849,3 | 9 104,4 | 37 765,8 | 46 870,2 |
| 1954 | 50 032,8 | 9 163,2 | 40 774,8 | 49 938,1 |

¹⁾ Ohne Zuweisungen und Darlehen der Gebietskörperschaften untereinander. —
²⁾ DM-Abschnitt.

Rechnungsjahren 1953 und 1954 ist der Gesamtbetrag der vermögenswirksamen Ausgaben durch die Rückstellungen des Bundes für Besatzungskosten und durch die Tilgungszahlungen, insbesondere des Bundes, stärker erhöht. Mit besonders hohen Beträgen sind neben dem Personalaufwand auch die Renten und Unterstützungen am Gesamtbetrag der öffentlichen Ausgaben beteiligt.

In der gleichen Tabelle B 2 sind auch die Einnahmen nach Arten gegliedert. Den Hauptposten der Einnahmen stellen naturgemäß die Steuern dar. Die Übersicht spiegelt aber auch die steigenden Einnahmen aus Erwerbsvermögen wider. Unter den speziellen Deckungsmitteln ist die Entwicklung der Gebühreneinnahmen und der Schuldenaufnahmen aus Kreditmarktmitteln zu beachten.

Die Gesamtausgaben und Gesamteinnahmen in der Abgrenzung der Finanzstatistik enthalten auch die Zuführungen an und die Entnahmen aus Rücklagen. Abweichend vom Prinzip der

7. Gesamtbeträge der Ausgaben und Einnahmen von Bund, Ländern und Gemeinden (Gv.) nach Ausschaltung der Bewegung der Rücklagen und der Schulden in den Rechnungsjahren 1948 bis 1954

— Mill. DM —

| Rechnungsjahr | Nach Ausschaltung der Bewegung der Rücklagen | | Nach Ausschaltung der Bewegung der Rücklagen und der Schulden | |
|------------------------|--|-----------|---|-----------|
| | Ausgaben | Einnahmen | Ausgaben | Einnahmen |
| | 1 | 2 | 3 | 4 |
| Ohne Berlin (West) | | | | |
| 1948 ¹⁾ | 14 286,4 | 15 078,2 | 14 251,3 | 14 967,4 |
| 1949 | 23 169,4 | 23 707,9 | 23 107,2 | 23 296,6 |
| 1950 | 27 163,4 | 26 465,2 | 27 056,4 | 25 750,7 |
| 1951 | 34 996,0 | 34 336,3 | 34 778,3 | 33 470,5 |
| Einschl. Berlin (West) | | | | |
| 1951 | 36 295,7 | 35 720,5 | 36 066,2 | 34 848,0 |
| 1952 | 40 146,9 | 42 273,7 | 39 912,0 | 39 999,2 |
| 1953 | 43 146,7 | 46 478,5 | 42 334,2 | 43 041,6 |
| 1954 | 47 265,5 | 49 476,6 | 46 123,8 | 46 660,4 |

¹⁾ DM-Abschnitt.

Ist-Ausgaben sind hier Beträge, die in Wirklichkeit nicht verausgabt, sondern zurückgestellt sind, in die Berechnung einbezogen. Auch die Entnahmen aus Rücklagen sind keine eigentlichen Einnahmen von außen, sondern stellen die Verwendung bereits vorhandener Mittel dar.

Für eine wirtschaftliche Betrachtung der Gesamtausgaben und Gesamteinnahmen der öffentlichen Verwaltung sind daher in Übersicht 7 die tatsächlich verausgabt und die tatsächlich vereinnahmten Beträge dargestellt, indem von den Ausgaben die Zuführungen an Rücklagen und von den Einnahmen die Entnahmen aus Rücklagen abgezogen sind.

In der gleichen Übersicht 7 ist auch eine weitere Umformung durchgeführt worden, indem auch die Bewegung der Schulden von den Ausgaben und Einnahmen abgezogen worden ist. Diese Form der Darstellung des Gesamtbetrages der öffentlichen Ausgaben und Einnahmen wird vor allem der Tatsache gerecht, daß nicht die gesamte Schuldenbewegung in den Haushaltrechnungen verbucht und in der Finanzstatistik erfaßt ist. Nicht einbezogen in Rechnung und Finanzstatistik sind nämlich die Kassenkredite, deren Bestand und Bewegung oft umfangreich ist.

c) Anteil von Bund, Ländern und Gemeinden am Gesamtbetrag der Ausgaben und Einnahmen

Der Anteil, den die einzelnen Ebenen der öffentlichen Verwaltung (Bund, Länder und Gemeinden) am Gesamtbetrag der öffentlichen Ausgaben haben, wird durch die Höhe sowohl ihrer „unmittelbaren Ausgaben“ wie ihrer „Eigenausgaben“ dargestellt. Hierbei zeigen die „unmittelbaren Ausgaben“ an, mit welchen Beträgen die einzelnen Ebenen an der Durchführung der öffentlichen Aufgaben beteiligt sind. Die „Eigenausgaben“ dagegen stellen den Anteil an der Finanzierung (Lastenanteil) der öffentlichen Aufgaben dar. Die „Eigenausgaben“ sind diejenigen Beträge, die nach Durchführung der Speziallastenausgleiche (insbesondere für Schulen, Fürsorge, Polizei, Förderung des Wohnungsbaus) aufzubringen sind. Für die Darstellung der Ausgaben der einzelnen Ebenen ist die Form der Eigenausgaben (Lastenverteilung) wichtiger als die der unmittelbaren Ausgaben (Aufgabenerfüllung). Diese Darstellungsform ist daher in nachstehender Übersicht 8 und in der Tabelle B 3 des Tabellenteils gewählt.

Der Gesamtbetrag der Einnahmen der einzelnen Ebenen kann durch die Zahlen über das Aufkommen, also durch die Summe der speziellen und der allgemeinen Deckungsmittel und somit ebenso wie für die Zusammenfassung der öffentlichen Verwaltung dargestellt werden. Es entspricht aber mehr dem Bedarf, als Darstellungseinheit den Betrag der Einnahmen zu wählen, der den einzelnen Ebenen nach Durchführung der Finanzausgleiche verfügbar ist. Hierfür wird die Summe von speziellen und allgemeinen Deckungsmitteln um den Saldo der allgemeinen Finanzausgleichungen und Umlagen erhöht bzw. vermindert. Diese

8. Ausgaben und Einnahmen der einzelnen Ebenen der öffentlichen Verwaltung (Bund, Länder, Gemeinden [Gv.]) in den Rechnungsjahren 1948 bis 1954

— Mill. DM —

| Rechnungsjahr | Bund | Lastenausgleich | Länder | Stadtstaaten | Gemeinden (Gv.) |
|---|----------|-----------------|----------|--------------|-----------------|
| | 1 | 2 | 3 | 4 | 5 |
| Ausgaben (Eigenausgaben) | | | | | |
| Ohne Berlin (West) | | | | | |
| 1948 ¹⁾ | 489,8 | 110,4 | 9 238,2 | 1 403,6 | 3 236,7 |
| 1949 | 1 591,7 | 1 095,2 | 14 141,9 | 1 627,5 | 4 904,8 |
| 1950 | 11 613,4 | 2 014,6 | 7 112,0 | 1 058,8 | 5 524,4 |
| 1951 | 17 836,8 | 2 419,9 | 7 401,1 | 1 047,8 | 6 622,4 |
| Einschl. Berlin (West) | | | | | |
| 1951 | 17 898,1 | 2 419,9 | 7 401,1 | 2 314,1 | 6 622,4 |
| 1952 | 19 762,0 | 1 806,8 | 8 435,0 | 2 646,7 | 7 761,1 |
| 1953 | 21 844,6 | 2 435,0 | 9 731,5 | 2 976,8 | 8 831,3 |
| 1954 | 22 743,3 | 3 433,7 | 10 329,9 | 3 294,4 | 9 951,0 |
| Einnahmen | | | | | |
| (aus speziellen und allgemeinen Deckungsmitteln zuzüglich Saldo der allgemeinen Finanzausgleichungen) | | | | | |
| Ohne Berlin (West) | | | | | |
| 1948 ¹⁾ | 488,4 | 110,4 | 9 426,8 | 1 551,0 | 3 523,4 |
| 1949 | 1 347,6 | 1 685,3 | 13 914,9 | 1 730,1 | 5 018,2 |
| 1950 | 11 274,9 | 2 168,1 | 6 595,4 | 963,1 | 5 686,5 |
| 1951 | 16 734,6 | 2 188,7 | 7 811,8 | 1 122,2 | 6 844,6 |
| Einschl. Berlin (West) | | | | | |
| 1951 | 16 795,9 | 2 188,7 | 7 811,8 | 2 464,6 | 6 844,6 |
| 1952 | 20 413,6 | 1 903,1 | 9 225,8 | 2 760,1 | 8 098,2 |
| 1953 | 22 211,6 | 2 587,8 | 9 918,4 | 3 039,6 | 9 014,8 |
| 1954 | 23 157,3 | 2 558,9 | 10 283,2 | 3 417,2 | 10 376,7 |

¹⁾ DM-Abschnitt.

Darstellungsform der Einnahmen ist somit auch — als die für die einzelnen Ebenen wichtigere — für Übersicht 8 gewählt. Sie ist zugleich diejenige, die den „Eigenausgaben“ als der Darstellungsform der Ausgaben entspricht.

Unbeschadet der Tatsache, daß für die Darstellung der Ausgaben der einzelnen Ebenen die Form der Eigenausgaben wichtiger als die der unmittelbaren Ausgaben ist, und daß für die Darstellung der Deckungsmittel die Form der „Einnahmen“ wichtiger als die des Aufkommens ist, sind in Übersicht 9 die Ausgaben und Einnahmen vor und nach Durchführung der verschiedenen Finanzausgleiche miteinander verglichen. Beim Bund gehen die Eigenausgaben über die unmittelbaren Ausgaben erheblich hinaus, vor allem durch die Wohnbaumittel und die Leistungen für die Kriegsfolgenhilfe. In den übrigen Ebenen dagegen sind die Einnahmen aus Zuweisungen von anderen Körperschaften höher als die Leistungen an diese; bei ihnen ist also der Anteil an der Finanzierung der öffentlichen Aufgaben niedriger als der Anteil an ihrer Durchführung.

Auf der Einnahmenseite wird das Aufkommen an speziellen und allgemeinen Deckungsmitteln durch die Finanzausgleichungen an andere Körperschaften bei Bund, Ländern und Hansestädten gekürzt, bei Berlin und bei den Gemeinden dagegen erhöht.

In Tabelle B 3 des Tabellenanhangs sind die Eigenausgaben nach Verwaltungszweigen und somit nach Aufgaben gegliedert. Auch diese Darstellung bestätigt, daß die Hauptlasten beim Bund aus dem Sozialaufwand und dem Kriegsfolgenaufwand stammen. Bei den Ländern verteilen sich die Lasten auf Schulwesen, Förderung des Wohnungsbaus, Sozialaufwand, Wissenschaft, Rechtspflege, Land- und Forstwirtschaft sowie Polizei. Bei den Gemeinden sind an den Eigenausgaben hauptsächlich Schulen, Anstalten und Einrichtungen, Fürsorge, Gesundheitswesen und Straßen beteiligt.

In Tabelle B 4 des Tabellenanhangs sind die Ausgaben und Einnahmen nach Arten gruppiert. Danach entfällt beim Bund der Hauptteil der Ausgaben auf Leistungen an die Besatzungen sowie auf Renten und Unterstützungen. Der Personalaufwand verteilt sich auf Länder (einschl. der von diesen gezahlten Gehälter der Volksschullehrer), Gemeinden und Stadtstaaten. Die Bauinvestitionen liegen hauptsächlich bei den Gemeinden und die Darlehensgewährung bei Ländern, Lastenausgleich und

9. Gegenüberstellung der Ausgaben und Einnahmen vor¹⁾ und nach²⁾ Durchführung des Finanzausgleichs in den Rechnungsjahren 1951 bis 1954

— Mill. DM —

| Darstellungsform der Ausgaben und Einnahmen | 1951 | 1952 | 1953 | 1954 |
|--|----------|----------|----------|----------|
| | 1 | 2 | 3 | 4 |
| Bund | | | | |
| Unmittelbare Ausgaben | 16 553,7 | 17 997,2 | 19 359,6 | 20 365,7 |
| Saldo ³⁾ der speziellen Zuweisungen ⁴⁾ | -1 344,4 | -1 764,9 | -2 485,0 | -2 377,7 |
| Eigenausgaben | 17 898,1 | 19 762,0 | 21 844,6 | 22 743,3 |
| Aufkommen an Deckungsmitteln ⁵⁾ | 17 227,2 | 21 385,2 | 22 913,3 | 23 968,6 |
| Saldo ³⁾ der allgemeinen Finanzaufweisungen ⁶⁾ | - 431,3 | - 971,7 | - 701,7 | - 811,2 |
| Einnahmen aus Deckungsmitteln | 16 795,9 | 20 413,6 | 22 211,6 | 23 157,3 |
| Lastenausgleich | | | | |
| Unmittelbare Ausgaben | 1 312,9 | 1 316,8 | 2 771,7 | 3 662,1 |
| Saldo ³⁾ der speziellen Zuweisungen ⁴⁾ | -1 107,0 | - 490,0 | + 336,8 | + 228,4 |
| Eigenausgaben | 2 419,9 | 1 806,8 | 2 435,0 | 3 433,7 |
| Aufkommen an Deckungsmitteln ⁵⁾ | 2 188,7 | 1 903,1 | 2 587,8 | 2 558,9 |
| Saldo ³⁾ der allgemeinen Finanzaufweisungen ⁶⁾ | — | — | — | — |
| Einnahmen aus Deckungsmitteln | 2 188,7 | 1 903,1 | 2 587,8 | 2 558,9 |
| Länder | | | | |
| Unmittelbare Ausgaben | 8 839,2 | 9 915,2 | 10 615,5 | 11 182,6 |
| Saldo ³⁾ der speziellen Zuweisungen ⁴⁾ | +1 438,1 | +1 480,3 | + 884,0 | + 852,7 |
| Eigenausgaben | 7 401,1 | 8 435,0 | 9 731,5 | 10 329,9 |
| Aufkommen an Deckungsmitteln ⁵⁾ | 8 499,0 | 9 743,2 | 10 645,3 | 11 095,4 |
| Saldo ³⁾ der allgemeinen Finanzaufweisungen ⁶⁾ | - 687,1 | - 517,4 | - 726,9 | - 812,2 |
| Einnahmen aus Deckungsmitteln | 7 811,8 | 9 225,8 | 9 918,4 | 10 283,2 |
| Stadtstaaten | | | | |
| Unmittelbare Ausgaben | 2 557,7 | 2 909,7 | 3 275,3 | 3 579,6 |
| Saldo ³⁾ der speziellen Zuweisungen ⁴⁾ | + 243,6 | + 263,0 | + 298,4 | + 285,2 |
| Eigenausgaben | 2 314,1 | 2 646,7 | 2 976,8 | 3 294,4 |
| Aufkommen an Deckungsmitteln ⁵⁾ | 1 950,9 | 2 210,8 | 2 396,5 | 2 721,2 |
| Saldo ³⁾ der allgemeinen Finanzaufweisungen ⁶⁾ | + 513,7 | + 549,3 | + 643,1 | + 696,0 |
| Einnahmen aus Deckungsmitteln | 2 464,6 | 2 760,1 | 3 039,6 | 3 417,2 |
| Gemeinden (Gv.) | | | | |
| Unmittelbare Ausgaben | 7 413,8 | 8 665,5 | 9 827,3 | 11 242,8 |
| Saldo ³⁾ der speziellen Zuweisungen ⁴⁾ | + 791,4 | + 904,4 | + 995,9 | +1 291,8 |
| Eigenausgaben | 6 622,4 | 7 761,1 | 8 831,3 | 9 951,0 |
| Aufkommen an Deckungsmitteln ⁵⁾ | 6 144,4 | 7 399,2 | 8 327,3 | 9 594,0 |
| Saldo ³⁾ der allgemeinen Finanzaufweisungen ⁶⁾ | + 700,2 | + 699,0 | + 687,6 | + 782,7 |
| Einnahmen aus Deckungsmitteln | 6 844,6 | 8 098,2 | 9 014,8 | 10 376,7 |
| Summe Bund, Länder und Gemeinden (Gv.) | | | | |
| Unmittelbare Ausgaben | 36 677,3 | 40 804,4 | 45 849,3 | 50 032,8 |
| Einnahmen (Aufkommen an Deckungsmitteln ⁵⁾ | 36 010,3 | 42 641,5 | 46 870,2 | 49 938,1 |

¹⁾ Unmittelbare Ausgaben und „Aufkommen“ an Deckungsmitteln. — ²⁾ Eigenausgaben und „Einnahmen“ aus Deckungsmitteln. — ³⁾ Mehreinnahmen + Mehrausgaben —. — ⁴⁾ Einschl. Darlehen. — ⁵⁾ Summe von speziellen und allgemeinen Deckungsmitteln. — ⁶⁾ Einschl. Umlagen.

Bund. Bei den Einnahmen fallen die Erwerbseinkünfte und die Gebühren hauptsächlich bei den Gemeinden an; auf sie entfällt auch der größte Teil der Schuldenaufnahmen.

d) Regionale Gliederung der Ausgaben und Einnahmen

Zahlen über die Gliederung der staatlichen und der gemeindlichen Ausgaben und Einnahmen nach Ländern sind in diesem Band für das Rechnungsjahr 1954 in den Tabellen C 3 bis C 7 und für die Rechnungsjahre 1952 und 1953 in den Tabellen D 2 bis D 6 gegeben. Für die gleichen und die vorhergehenden Jahre sind sie in den Bänden zur Statistik der Bundesrepublik Deutschland veröffentlicht, und zwar für die staatliche Ebene in den Bänden Nr. 1 und 2, 4, 54, 58, 99, 117, 139, 163 und für die gemeindlichen Finanzen in den Bänden Nr. 17, 19, 57, 88, 118, 138 und 164.

3. Die Ausgaben und Einnahmen im Rechnungsjahr 1954

a) Gesamtbeträge der Ausgaben und Einnahmen

Im Rechnungsjahr 1954 beliefen sich die Gesamtausgaben der öffentlichen Verwaltung (Summe von Bund, Ländern und Gemeinden), gemessen an der Höhe der „unmittelbaren Ausgaben“, auf 50,0 Mrd. DM. Ihnen standen Einnahmen in der Form des Aufkommens an speziellen und allgemeinen Deckungsmitteln im Umfang von 49,9 Mrd. DM (einschl. der darin enthaltenen Schuldenaufnahmen aus Kreditmarktmitteln in Höhe von 2,8 Mrd. DM) gegenüber. Die wichtigsten Gliederungen dieser beiden Gesamtzahlen sind zunächst in der nachstehenden Übersicht 10 gegeben. Hier sind die Ausgaben nach vermögensunwirksamen und vermögenswirksamen und die Einnahmen nach speziellen (Gebühren, Schuldenaufnahmen usw.) und allgemeinen (Steuern, Erwerbseinkünfte) Deckungsmitteln aufgeteilt. Diese Ausgaben und Einnahmen enthalten auch die Zuführungen an und die Entnahmen aus Rücklagen. Ohne diese, keine tatsächlichen Ist-Ausgaben und Ist-Einnahmen darstellenden Beträge stellen sich (vgl. Übersicht 7) die Ausgaben auf 47,3 Mrd. DM und die Einnahmen auf 49,5 Mrd. DM. Nach Abzug der in den Rechnungen verbuchten und in der Finanzstatistik erfaßten Schuldenaufnahmen stellen sich die Einnahmen auf 46,7 Mrd. DM.

10. Gesamtübersicht über die Ausgaben und Einnahmen von Bund, Ländern und Gemeinden (Gv.) im Rechnungsjahr 1954

— Mill. DM —

| Hauptarten und Darstellungsform der Ausgaben und Einnahmen | Bund | Lastenausgleich | Länder | Stadtstaaten | Gemeinden (Gv.) | Zusammen |
|---|-----------------|-----------------|-----------------|----------------|-----------------|-----------------|
| | 1 | 2 | 3 | 4 | 5 | 6 |
| Ausgaben | | | | | | |
| Vermögensunwirksame | 16 081,1 | 2 507,8 | 7 824,8 | 2 801,7 | 7 080,2 | 36 295,6 |
| Vermögenswirksame | 4 284,6 | 1 154,3 | 3 357,8 | 847,4 | 4 424,6 | 14 068,7 |
| Zusammen: Unmittelbare Ausgaben¹⁾ | 20 365,7 | 3 662,1 | 11 182,6 | 3 579,6 | 11 242,8 | 50 032,8 |
| Saldo der speziellen Zuweisungen und Darlehen ²⁾ | -2 377,7 | + 228,4 | + 852,7 | + 285,2 | + 1291,8 | |
| Differenz: Eigenausgaben .. | 22 743,3 | 3 433,7 | 10 329,9 | 3 294,4 | 9 951,0 | |
| Einnahmen | | | | | | |
| Spezielle Deckungsmittel ¹⁾ .. | 1 430,7 | 304,9 | 2 173,8 | 813,8 | 4 440,1 | 9 163,2 |
| Allgemeine Deckungsmittel | 22 537,9 | 2 254,0 | 8 921,7 | 1 907,4 | 5 153,9 | 40 774,8 |
| Zusammen: Aufkommen an Deckungsmitteln | 23 968,6 | 2 558,9 | 11 095,4 | 2 721,2 | 9 594,0 | 49 938,1 |
| Saldo der allgemeinen Zuweisungen und Umlagen ²⁾ | -1 811,2 | — | - 812,2 | + 696,0 | + 782,7 | |
| Differenz: Einnahmen aus Deckungsmitteln | 23 157,3 | 2 558,9 | 10 283,2 | 3 417,2 | 10 376,7 | |

¹⁾ Bei Stadtstaaten und Gemeinden vermindert um die Erstattungen. — ²⁾ Mehreinnahmen +, Mehrausgaben —.

Zugleich ist der Anteil der einzelnen Ebenen (Bund, Lastenausgleich, Länder und Stadtstaaten sowie Gemeinden) gezeigt. Bei den Ausgaben ist der Anteil der einzelnen Ebenen sowohl unter dem Gesichtspunkt der Aufgaben-Erfüllung (unmittelbare Ausgaben) wie unter dem Gesichtspunkt der Lastenverteilung (Eigenausgaben) dargestellt. Beim Bund erhöhen sich die Gesamtlasten durch die Mehrausgaben an Zuweisungen und Darlehen an die Länder. In den anderen Ebenen, vor allem bei den Gemeinden, ermäßigen sie sich um die Mehreinnahmen aus Zuweisungen und Darlehen.

Auch die Einnahmen der einzelnen Ebenen sind in der doppelten Form des Aufkommens und der — nach Berücksichtigung der allgemeinen Finanzaufweisungen verfügbaren — Einnahmen aus Deckungsmitteln dargestellt.

Die volle Gliederung der Ausgaben nach Aufgabengebieten (Verwaltungszweigen) ist aus den Tabellen B 1 und B 3, die Gliederung der Ausgaben und der Einnahmen nach Arten aus

den Tabellen B 2 und B 4 zu ersehen. Hierbei sind in Tabelle B 1 die unmittelbaren Ausgaben in der Summe von Bund, Ländern und Gemeinden dargestellt. Tabelle B 3 enthält die Gliederung nach Aufgabengebieten für die Eigenausgaben (Anteil an der Lastenverteilung) der einzelnen Ebenen.

b) Die „Doppelgliederung“ der Ausgaben und Einnahmen (Spezielle Deckungsmittel) nach Aufgabengebieten und nach Arten
(Schachbrettmuster der Darstellung)

In den Tabellen C 1 und C 2 sind die Ausgaben und Einnahmen (spezielle Deckungsmittel) des Rechnungsjahres 1954 in dem sog. „Schachbrettmuster“ der Finanzstatistik, d. h. in der Doppelgliederung sowohl nach Verwaltungszweigen (Aufgaben) wie nach Arten dargestellt; und zwar sind in Tabelle C 1 die Gesamtzahlen von Bund, Ländern und Gemeinden in der genannten

Form aufgeteilt. In Tabelle C 2 sind die Gesamtzahlen außerdem nach Ebenen (Bund, Lastenausgleich, Länder einschl. Hansestädte und Berlin (West) sowie Gemeinden) gegliedert.

In diesen beiden Übersichten sind für jeden Verwaltungszweig die Ausgaben sowohl in der Form der unmittelbaren Ausgaben wie in der Form der Eigenausgaben dargestellt. Damit ist für jede der Ebenen ermittelt, welchen Anteil sie an der Durchführung (unmittelbare Ausgaben) wie an der Finanzierung (Eigenausgaben) der Aufgaben der öffentlichen Verwaltung haben. Außerdem sind sowohl die unmittelbaren Ausgaben wie die Einnahmen (spezielle Deckungsmittel) jedes Verwaltungszweigs in vermögensunwirksame und vermögenswirksame Finanzvorfälle gruppiert. So vermittelt die Tabelle C 2 für gesamtwirtschaftlich wichtige, aber auf mehrere Ebenen verteilte Aufgabengebiete der öffentlichen Verwaltung (z. B. Schulwesen, Wissenschaft, Fürsorge, Gesundheitswesen, Straßen) ein Bild ihres Umfangs, ihrer Finanzierung und ihrer Verteilung auf die verschiedenen Ebenen.

III. Die Ausgaben und Einnahmen und ihre Verteilung zwischen Staat und Gemeinden in den einzelnen Ländern des Bundesgebiets

1. Erkenntniswert der regional gegliederten Zahlen

Ein besonderer Raum ist im Tabellenteil dieses Bandes der Zusammenfassung der Ausgaben und Einnahmen von Staat und Gemeinden in den einzelnen Ländern des Bundesgebiets gewidmet. Für das Rechnungsjahr 1954 sind diese regionalen Daten in den Tabellen C 3 bis C 7 gegeben. Vergleichszahlen dazu aus den Rechnungsjahren 1953 und 1952 sind in den Tabellen D 2 bis D 6 enthalten.

In der Form dieser Zusammenfassung der Finanzvorfälle beider Ebenen, sowohl der staatlichen wie der gemeindlichen, dienen die von der Finanzstatistik ermittelten Zahlen der Aufgabe, die jeweiligen Ergebnisse der Aufgaben- und Lastenverteilung zwischen Staat und Gemeinden nachzuweisen. Darin liegt der Wert dieser Zahlen auch für die praktische Finanzpolitik und vor allem für die Beurteilung der Ergebnisse des kommunalen Finanzausgleichs. Die erheblichen Unterschiede im Finanzvolumen der einzelnen Länder, die sich aus dieser Darstellung ergeben, enthalten zugleich Hinweise auf die starke regionale Unterschiedlichkeit der Finanzkraft und somit auf die Grundlagen und die Ergebnisse des Finanzausgleichs der Länder untereinander.

In den nachstehenden Ausführungen wird nicht versucht, sämtliche Beurteilungen der Finanzlage, ihrer regionalen Unterschiede, der Wirkungen des kommunalen Finanzausgleichs oder der Ergebnisse des Länderfinanzausgleichs darzustellen. Sie beschränken sich vielmehr auf Hinweise, in welcher Form die regional gegliederten Zahlenangaben des Tabellenwerks für solche Beurteilung ausgewertet werden können. Dieser Aufgabe dienen vor allem die hier beigefügten Textübersichten in denen Beispiele der Auswertung aufgezeigt sind.

2. Gesamtbeträge der Ausgaben und Einnahmen von Staat und Gemeinden

Ein Beispiel der Auswertung der Gesamtzahlen der Ausgaben und Einnahmen in der Zusammenfassung von Staat und Gemeinden enthält die hier beigefügte Übersicht 11.

Die absoluten Zahlen des Tabellenwerks sind hier für die Gesamtbeträge der Ausgaben und Einnahmen auf DM je Einwohner umgerechnet (Abschnitt II der Übersicht 11). Diese Umrechnung veranschaulicht zunächst, wie stark das Finanz-

11. Gesamtbeträge der Ausgaben und Einnahmen in der Summe von Staat und Gemeinden (Gv.) nach Ländern im Rechnungsjahr 1954¹⁾

| Darstellungsform der Ausgaben und Einnahmen | Länder | | | | | | | |
|--|-----------|--|---------|-----------------------|---------------|---------|-----------------|--------------------|
| | zusammen | davon entfallen auf das Land ²⁾ | | | | | | |
| | | Nordrhein-Westfalen | Bayern | Baden-Württemberg | Niedersachsen | Hessen | Rheinland-Pfalz | Schleswig-Holstein |
| | 1 | 2 | 3 | 4 | 5 | 6 | 7 | 8 |
| I. Mill. DM | | | | | | | | |
| Unmittelbare Ausgaben | 22 425,4 | 7 277,6 | 3 990,0 | 3 688,8 | 2 780,1 | 2 246,6 | 1 307,0 | 1 135,3 |
| Saldo ³⁾ der speziellen Zuweisungen ⁴⁾ .. | + 2 144,5 | + 604,2 | + 345,2 | + 327,4 | + 305,3 | + 193,0 | + 108,8 | + 260,5 |
| Eigenausgaben | 20 280,9 | 6 673,3 | 3 644,8 | 3 361,4 | 2 474,7 | 2 053,6 | 1 198,3 | 874,8 |
| Aufkommen an Deckungsmitteln ⁵⁾ .. | 20 689,4 | 7 160,9 | 3 598,0 | 3 474,6 | 2 407,4 | 2 065,2 | 1 194,6 | 788,7 |
| Saldo ³⁾ der allgemeinen Finanzzuweisungen ⁶⁾ .. | — 29,6 | — 154,1 | + 46,1 | — 131,8 | + 58,7 | — 3,5 | + 19,2 | + 135,8 |
| Einnahmen aus Deckungsmitteln .. | 20 659,8 | 7 006,8 | 3 644,1 | 3 342,8 | 2 466,1 | 2 061,7 | 1 213,8 | 924,5 |
| II. DM je Einwohner | | | | | | | | |
| Unmittelbare Ausgaben | 475,46 | 505,00 | 435,54 | 531,79 | 422,10 | 499,43 | 402,56 | 488,25 |
| Saldo ³⁾ der speziellen Zuweisungen ⁴⁾ .. | + 45,47 | + 41,93 | + 37,68 | + 47,20 ⁷⁾ | + 46,36 | + 42,91 | + 33,51 | + 112,04 |
| Eigenausgaben | 429,99 | 463,07 | 397,86 | 484,59 | 375,74 | 456,52 | 369,05 | 376,22 |
| Aufkommen an Deckungsmitteln ⁵⁾ .. | 438,66 | 496,91 | 392,75 | 500,91 | 365,51 | 459,10 | 367,92 | 339,17 |
| Saldo ³⁾ der allgemeinen Finanzzuweisungen ⁶⁾ .. | — 0,63 | — 10,69 | + 5,03 | — 19,00 ⁷⁾ | + 8,92 | — 0,77 | + 5,91 | + 58,41 |
| Einnahmen aus Deckungsmitteln .. | 438,03 | 486,22 | 397,78 | 481,91 | 374,43 | 458,33 | 373,84 | 397,58 |

¹⁾ Zusammengestellt aus Tabelle C 3. — ²⁾ Zur besseren Veranschaulichung des Zusammenhangs, der zwischen dem Umfang der Finanzmasse und der Größe der Bevölkerung besteht, sind hier die Länder in der Reihenfolge der Einwohnerzahl geordnet. — ³⁾ Mehreinnahmen +, Mehrausgaben —. — ⁴⁾ Einschl. Darlehen. — ⁵⁾ Summe von allgemeinen und speziellen Deckungsmitteln. — ⁶⁾ Einschl. allgemeiner Umlagen. — ⁷⁾ Diese beiden Salden sind durch den unausgeglichenen Saldo des Verrechnungsverkehrs zwischen Staat und Gemeinden (Gv.) überhöht. (Finanzzuweisungen, die der Staat als allgemeine verbucht, werden von den Gemeinden (Gv.) als spezielle verbucht).

volumen — in der Zusammenfassung von Land und Gemeinden — in den einzelnen Ländern von der Unterschiedlichkeit der Steuerkraft beherrscht wird, und wieweit diese Unterschiede einerseits durch den Finanzausgleich der Länder untereinander, anderseits durch die Mittel des Bundes (für Wohnungsbau usw.) gemildert werden. Diese Auswertung der Zahlen wird vor allem durch die — besonders in diesem Band betont angewendete — Darstellungsform der Finanzstatistik gestützt. Es werden die Ausgaben sowohl in der Form der unmittelbaren Ausgaben wie der Eigenausgaben und die Einnahmen sowohl ohne wie mit Berücksichtigung der allgemeinen Finanzaufweisungen errechnet. Dadurch wird das Finanzvolumen in seiner Höhe sowohl vor Durchführung der Finanzausgleiche (unmittelbare Ausgaben und „Aufkommen“ an Deckungsmitteln) wie nach ihrer Durchführung (Eigenausgaben und „Einnahmen“ aus Deckungsmitteln) dargestellt.

Die Unterschiede der Finanzkraft kommen hauptsächlich in dem auf DM je Einwohner umgerechneten „Aufkommen an Deckungsmitteln“ zum Ausdruck. In diesem sind auch die speziellen Deckungsmittel und somit auch die Schuldenaufnahmen aus Kreditmarktmitteln enthalten. Noch stärker treten die Unterschiede der Finanzkraft in Erscheinung, wenn die wichtigsten Einnahmen gesondert dargestellt werden. Dies ist in Übersicht 12 für die Steuern, Erwerbseinkünfte und Gebühren geschehen.

Das in DM je Einwohner für das RJ. 1954 errechnete Aufkommen an Steuern quantifiziert die Unterschiede, die zwischen den einzelnen Ländern in der Stärke der Steuerkraft bestehen. Die dem Land (nach Abzug des Bundesanteils) verbleibenden Steuern liegen in Nordrhein-Westfalen und Baden-Württemberg über, in Hessen auf und in den übrigen Ländern unter dem Bundesdurchschnitt. Genau die gleichen Unterschiede ergeben sich im Aufkommen der Gemeindesteuern.

Neben den Einnahmen aus Steuern spielen die übrigen Einnahmen, nämlich aus Gebühren einerseits, aus dem Erwerbsvermögen andererseits, eine geringe Rolle. Auch bei diesen beiden Formen der Einnahmen sind — gemessen an ihrem Verhältnis zur Bevölkerungszahl — die Unterschiede zwischen den einzelnen Ländern erheblich, jedoch entsprechen sie nicht den vorgenannten Unterschieden in der Steuerkraft. So liegen die Einnahmen aus Gebühren, Entgelten und Strafen in der Summe von Staat und Gemeinden nur in Baden-Württemberg über dem Bundesdurchschnitt und in Niedersachsen und vor allem in Rheinland-Pfalz unter dem Bundesdurchschnitt. Sonst sind die Unterschiede zwischen den Ländern gering. Wesentlich größer sind die Unterschiede bei den Einnahmen aus dem Erwerbsvermögen. Sie sind besonders hoch in Baden-Württemberg und Hessen (hier wohl hauptsächlich durch den Waldbesitz der Gemeinden) und bleiben in Norddeutschland (Niedersachsen, Nordrhein-Westfalen und Schleswig-Holstein) erheblich hinter dem Bundesdurchschnitt zurück.

In der Summe aller Deckungsmittel, der allgemeinen wie der speziellen (diese einschl. der Schuldenaufnahmen), sind die Unterschiede im „Aufkommen“ erheblich. Auch für das Aufkommen an allgemeinen Deckungsmitteln gilt der Unterschied zwischen steuerstarken und steuerschwachen Ländern. Es liegt in Baden-Württemberg und Nordrhein-Westfalen über, in Hessen näher beim und in Bayern, Rheinland-Pfalz, Niedersachsen und vor allem in Schleswig-Holstein unter dem Bundesdurchschnitt. Die Wirkung des regionalen Ausgleichs, den der „Länderfinanzausgleich“ haben soll, ist im Rechnungsjahr 1954 angesichts der damals noch niedrigen Ausgleichsmasse (ab 1955 ist sie erhöht) nur wenig zum Tragen gekommen. Die „Einnahmen“ aus Deckungsmitteln zeigen fast die gleichen Abweichungen vom Bundesdurchschnitt wie das Aufkommen; nur in Schleswig-Holstein ist der Abstand zu den anderen Ländern zwar nicht beseitigt, aber doch gemildert.

12. Die wichtigsten Einnahmen in der Summe von Staat und Gemeinden (Gv.) nach Ländern¹⁾ im Rechnungsjahr 1954

| Art der Einnahmen | Länder | | | | | | | |
|---|----------|--|---------|-------------------|---------------|---------|-----------------|--------------------|
| | zusammen | davon entfallen auf das Land ²⁾ | | | | | | |
| | | Nordrhein-Westfalen | Bayern | Baden-Württemberg | Niedersachsen | Hessen | Rheinland-Pfalz | Schleswig-Holstein |
| | 1 | 2 | 3 | 4 | 5 | 6 | 7 | 8 |
| Einnahmen aus Steuern | | | | | | | | |
| 1. in Mill. DM | | | | | | | | |
| Staat | 8 529,2 | 3 260,3 | 1 372,3 | 1 464,5 | 916,1 | 820,6 | 448,6 | 246,8 |
| Gemeinden (Gv.) | 4 656,6 | 1 742,6 | 713,8 | 759,0 | 560,7 | 428,4 | 269,2 | 182,9 |
| Zusammen | 13 185,8 | 5 003,0 | 2 086,0 | 2 223,5 | 1 476,8 | 1 249,0 | 717,8 | 429,7 |
| 2. in DM je Einwohner | | | | | | | | |
| Staat | 180,84 | 226,24 | 149,79 | 211,13 | 139,09 | 182,43 | 138,17 | 106,14 |
| Gemeinden (Gv.) | 98,73 | 120,92 | 77,92 | 109,42 | 85,13 | 95,24 | 82,90 | 78,65 |
| Zusammen | 279,57 | 347,16 | 227,71 | 320,56 | 224,22 | 277,66 | 221,07 | 184,79 |
| 3. Anteil der Gemeinden (Gv.) in vH | 35,3 | 34,8 | 34,2 | 34,1 | 38,0 | 34,3 | 37,5 | 42,6 |
| Einnahmen aus dem Erwerbsvermögen | | | | | | | | |
| 1. in Mill. DM | | | | | | | | |
| Staat | 292,9 | 17,3 | 99,8 | 89,2 | 30,3 | 35,3 | 17,1 | 3,9 |
| Gemeinden (Gv.) | 461,9 | 118,7 | 82,9 | 89,3 | 40,3 | 76,8 | 35,3 | 18,5 |
| Zusammen | 754,8 | 136,0 | 182,7 | 178,5 | 70,6 | 112,2 | 52,4 | 22,4 |
| 2. in DM je Einwohner | | | | | | | | |
| Staat | 6,21 | 1,20 | 10,89 | 12,86 | 4,60 | 7,86 | 5,28 | 1,67 |
| Gemeinden (Gv.) | 9,79 | 8,24 | 9,05 | 12,88 | 6,12 | 17,08 | 10,87 | 7,95 |
| Zusammen | 16,00 | 9,44 | 19,94 | 25,74 | 10,72 | 24,93 | 16,15 | 9,62 |
| 3. Anteil der Gemeinden (Gv.) in vH | 61,2 | 87,3 | 45,4 | 50,0 | 57,1 | 68,5 | 67,3 | 82,7 |
| Einnahmen aus Gebühren, Entgelten, Strafen | | | | | | | | |
| 1. in Mill. DM | | | | | | | | |
| Staat | 792,1 | 195,5 | 151,7 | 158,7 | 121,6 | 62,4 | 53,5 | 48,6 |
| Gemeinden (Gv.) | 1 727,1 | 592,8 | 349,2 | 262,7 | 185,0 | 188,0 | 74,9 | 74,5 |
| Zusammen | 2 519,2 | 788,3 | 501,0 | 421,5 | 306,6 | 250,4 | 128,4 | 123,1 |
| 2. in DM je Einwohner | | | | | | | | |
| Staat | 16,79 | 13,57 | 16,56 | 22,89 | 18,47 | 13,87 | 16,47 | 20,90 |
| Gemeinden (Gv.) | 36,62 | 41,14 | 38,12 | 37,88 | 28,08 | 41,79 | 23,08 | 32,02 |
| Zusammen | 53,41 | 54,70 | 54,69 | 60,76 | 46,55 | 55,66 | 39,55 | 52,92 |
| 3. Anteil der Gemeinden (Gv.) in vH | 68,6 | 75,2 | 69,7 | 62,3 | 60,3 | 75,1 | 58,3 | 60,5 |

¹⁾ Absolute Beträge entnommen aus Tabelle C 3. — ²⁾ Zur besseren Veranschaulichung des Zusammenhangs, der zwischen dem Umfang der Finanzmasse (hier der Einnahmen) und der Größe der Bevölkerung besteht, sind hier die Länder in der Reihenfolge der Einwohnerzahl geordnet.

In der Summe von Staat und Gemeinden wird das Ausgaben-Volumen im Sinne von Aufgabenerfüllung durch die Zahlen der unmittelbaren Ausgaben dargestellt. Trotz der Gleichheit der Aufgaben ist der Umfang und zugleich das Maß ihrer Erfüllung in den einzelnen Ländern des Bundesgebiets recht unterschiedlich. Dies zeigt die Umrechnung der unmittelbaren Ausgaben auf DM je Einwohner (Übersicht 11). In den beiden steuerstarken Ländern, in Nordrhein-Westfalen und vor allem in Baden-Württemberg gehen sie erheblich über den Bundesdurchschnitt hinaus, in den beiden steuerschwachen Ländern Bayern und Niedersachsen bleiben sie beträchtlich hinter diesem zurück. Aber die hier zum Ausdruck kommende Korrelation zwischen Finanzkraft und Ausgabenniveau gilt nicht für Schleswig-Holstein, wo das Niveau der Ausgaben (wohl durch die Flüchtlings- und die Schullasten) erheblich über dem der beiden anderen steuerschwachen Länder liegt.

Die „Belastung“ aus der Erfüllung der Aufgaben wird durch den in allen Ländern positiven Saldo der verwaltungszweiggegebenen Zuweisungen und Darlehen gemildert. Dieser positive Saldo ist zumeist der Niederschlag der Kriegsfolgenhilfe des Bundes und der Wohnbaudarlehen des Bundes und des Lastenausgleichs. Die Unterschiede in ihrer auf die Einwohnerzahl bezogenen Höhe sind zwischen den einzelnen Ländern zumeist nicht sehr groß. In Bayern und Rheinland-Pfalz bleibt der Saldo etwas stärker hinter dem Bundesdurchschnitt zurück. In Schleswig-Holstein dagegen erwächst aus den Mitteln des Bundes und des Lastenausgleichs für Wohnungsbau, landwirtschaftliche Siedlung und Kulturbau ein die anderen Länder stark überragender Saldo.

Die den Anteil an den Lasten darstellenden Eigenausgaben zeigen die gleichen regionalen Unterschiede wie die der Aufgabenerfüllung dienenden unmittelbaren Ausgaben. Sie liegen in den beiden steuerstarken Ländern Baden-Württemberg und Nordrhein-Westfalen über, in Hessen näher beim und in den drei steuerschwachen Ländern Bayern, Niedersachsen und Rheinland-Pfalz unter dem Bundesdurchschnitt. In Schleswig-Holstein wird der Lastenanteil an den Ausgaben durch die erwähnten umfangreichen Mittel des Bundes und des Lastenausgleichs auf das Niveau der steuerschwachen Länder gedrückt.

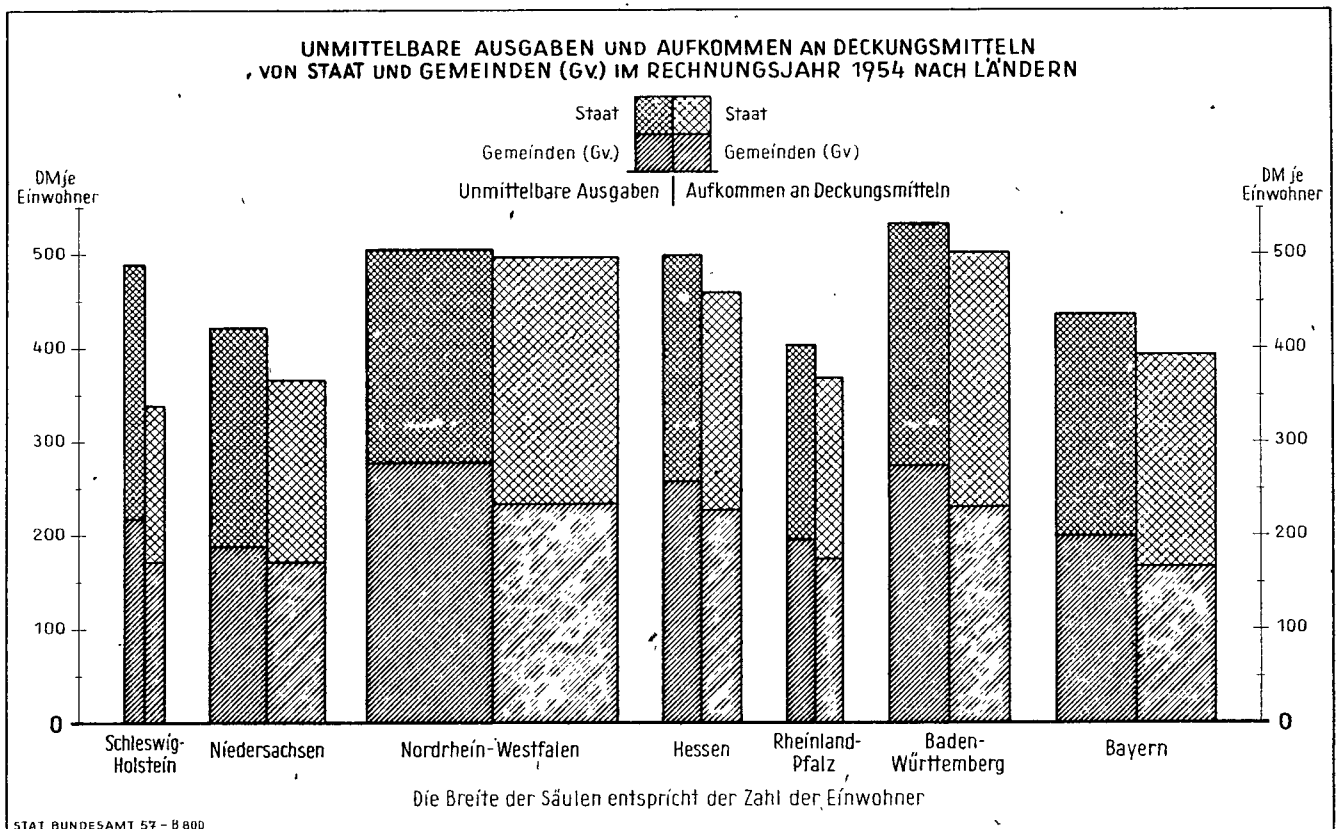
Umgekehrt betrachtet, nämlich von den durch das Niveau der Eigeneinnahmen bestimmten Eigenausgaben ausgehend, wird also — von Schleswig-Holstein abgesehen — ein regionaler Ausgleich in der Höhe der der Aufgabenerfüllung dienenden „unmittelbaren Ausgaben“ durch die vorerwähnten Mittel des Bundes und des Lastenausgleichs nicht erzielt.

3. Die Verteilung der Einnahmen und Ausgaben zwischen Staat und Gemeinden in den Ländern

Die in Tabelle C 3 des Tabellenwerks gegebenen Zahlen lassen zugleich die Verteilung der Einnahmen und Ausgaben zwischen Staat und Gemeinden in den einzelnen Ländern erkennen. Die wichtigsten der dort mitgeteilten Gesamtbeträge sind in nachstehender Übersicht 13 zusammengefaßt. Hier ist zugleich der prozentuale Anteil errechnet, den die Gemeinden an der Zusammenfassung staatlicher und gemeindlicher Finanzvorfälle haben. Diese Prozentzahlen machen die Unterschiede in der Verteilung der Einnahmen und Ausgaben zwischen den Ländern besonders deutlich.

Diese Verteilung der Einnahmen und der Ausgaben zwischen staatlicher und gemeindlicher Ebene erhält — zumindest nach den Zahlen für 1954 — zunächst ihr Gepräge durch die Tatsache, daß der Anteil der Gemeinden am „Aufkommen“ an Deckungsmitteln im Durchschnitt des Bundesgebiets und zugleich in allen Ländern mit Ausnahme von Niedersachsen und Schleswig-Holstein niedriger ist, als ihr Anteil an den die Aufgabenerfüllung darstellenden unmittelbaren Ausgaben. Aus diesem Gegensatz ergibt sich die Notwendigkeit des kommunalen Finanzausgleichs mit der Zielsetzung des vertikalen Ausgleichs der Einnahmen und der Lasten zwischen Staat und Gemeinden.

Die Übersicht 12 enthält die Zahlen, die erkennen lassen, daß die Ursachen dieses Kontrastes zunächst in der Verteilung des Steueraufkommens liegen. An diesem sind (im Rechnungsjahr 1954) die Gemeinden mit ihren Gemeindesteuern mit 35 vH, die Länder mit ihrem Anteil an den Bundes- und Ländersteuern mit 65 vH beteiligt. In den einzelnen Ländern ist dieser Prozentsatz etwas unterschiedlich; am stärksten weicht der Anteil der Gemeinden in Niedersachsen mit 38 vH und in Schleswig-Holstein mit 42,6 vH ab.



13. Verteilung der Ausgaben und Einnahmen zwischen Staat und Gemeinden (Gv.) nach Ländern im Rechnungsjahr 1954 ¹⁾

| Darstellungsform der Ausgaben und Einnahmen | Länder | | | | | | | |
|---|-----------|--|---------|-------------------|---------------|---------|-----------------|--------------------|
| | zusammen | davon entfallen auf das Land ²⁾ | | | | | | |
| | | Nordrhein-Westfalen | Bayern | Baden-Württemberg | Niedersachsen | Hessen | Rheinland-Pfalz | Schleswig-Holstein |
| | 1 | 2 | 3 | 4 | 5 | 6 | 7. | 8 |
| I. Mill. DM | | | | | | | | |
| Staat | | | | | | | | |
| Unmittelbare Ausgaben | 11 182,6 | 3 292,8 | 2 163,4 | 1 792,1 | 1 539,0 | 1 090,3 | 672,7 | 631,4 |
| Saldo ³⁾ der speziellen Zuweisungen ⁴⁾ | + 852,7 | + 75,8 | + 111,3 | + 171,3 | + 202,7 | + 83,1 | + 36,0 | + 172,5 |
| Eigenausgaben | 10 329,9 | 3 217,0 | 2 052,2 | 1 620,7 | 1 337,2 | 1 007,2 | 636,8 | 458,9 |
| Aufkommen an Deckungsmitteln ⁵⁾ | 11 095,4 | 3 799,2 | 2 067,8 | 1 876,3 | 1 284,4 | 1 045,8 | 630,9 | 391,0 |
| Saldo ³⁾ der allgemeinen Finanzzuweisungen ⁶⁾ | — 812,2 | — 484,1 | — 62,4 | — 285,2 | + 1,5 | — 73,8 | — 14,3 | + 106,0 |
| Einnahmen an Deckungsmitteln | 10 283,2 | 3 315,1 | 2 005,4 | 1 591,1 | 1 285,8 | 972,1 | 616,6 | 497,0 |
| Gemeinden (Gv.) | | | | | | | | |
| Unmittelbare Ausgaben | 11 242,8 | 3 984,8 | 1 826,6 | 1 896,7 | 1 240,1 | 1 156,3 | 634,3 | 503,9 |
| Saldo ³⁾ der speziellen Zuweisungen ⁴⁾ | + 1 291,8 | + 528,4 | + 234,0 | + 156,1 | + 102,6 | + 109,9 | + 72,8 | + 88,0 |
| Eigenausgaben | 9 951,0 | 3 456,4 | 1 592,7 | 1 740,6 | 1 137,5 | 1 046,4 | 561,5 | 415,9 |
| Aufkommen an Deckungsmitteln ⁵⁾ | 9 594,0 | 3 361,7 | 1 530,3 | 1 598,2 | 1 123,0 | 1 019,4 | 563,7 | 397,7 |
| Saldo ³⁾ der allgemeinen Finanzzuweisungen ⁶⁾ | + 782,7 | + 330,0 | + 108,4 | + 153,4 | + 57,3 | + 70,3 | + 33,5 | + 29,8 |
| Einnahmen an Deckungsmitteln | 10 376,7 | 3 691,7 | 1 638,7 | 1 751,6 | 1 180,3 | 1 089,7 | 597,2 | 427,5 |
| II. Anteil der Gemeinden (Gv.) in vH | | | | | | | | |
| Unmittelbare Ausgaben | 50,1 | 54,8 | 45,8 | 51,4 | 44,6 | 51,5 | 48,5 | 44,4 |
| Eigenausgaben | 49,1 | 51,8 | 43,7 | 51,8 | 46,0 | 51,0 | 46,9 | 47,5 |
| Aufkommen an Deckungsmitteln ⁵⁾ | 46,4 | 46,9 | 42,5 | 46,0 | 46,6 | 49,4 | 47,2 | 50,4 |
| Einnahmen an Deckungsmitteln | 50,2 | 52,7 | 46,0 | 52,4 | 47,9 | 52,9 | 49,2 | 46,2 |

¹⁾ Zusammengestellt aus Tabelle C 3. — ²⁾ Zur besseren Veranschaulichung des Zusammenhangs, der zwischen dem Umfang der Finanzmasse und der Größe der Bevölkerung besteht, sind hier die Länder in der Reihenfolge der Einwohnerzahl geordnet. — ³⁾ Mehreinnahmen +, Mehrausgaben —. — ⁴⁾ Einschl. Darlehen. — ⁵⁾ Summe von allgemeinen und speziellen Deckungsmitteln. — ⁶⁾ Einschl. allgemeiner Umlagen.

Dagegen haben die Einnahmen aus Erwerbsvermögen und aus Gebühren für die Gemeinden durchweg größere Bedeutung als für die staatliche Ebene. Zugleich haben zur Finanzierung ihrer Investitionen die Gemeinden erheblich mehr Schulden (1954 = 1485,4 Mill. DM) als die Länder (502,1 Mill. DM) aufgenommen. Dadurch erhöht sich der Anteil der Gemeinden am Gesamtaufkommen aller Deckungsmittel auf 46,2 vH (vgl. Übersicht 13). In Baden-Württemberg und vor allem in Bayern bleibt im Rechnungsjahr 1954 dieser Anteil hinter dem Bundesdurchschnitt zurück, in Hessen und Schleswig-Holstein geht er stärker über diesen hinaus.

Durch die allgemeinen Finanzzuweisungen der Länder an die Gemeinden werden die aus dem Aufkommen an Deckungsmitteln verfügbaren Beträge bei der staatlichen Ebene vermindert und bei den Gemeinden erhöht. Auf der Seite des Staates verschiebt sich die Höhe der unter Berücksichtigung der allgemeinen Finanzzuweisungen verfügbaren Einnahmen zwischen den Ländern noch durch die Zahlungen im Länderfinanzausgleich. Vor allem bei Schleswig-Holstein sind im Rechnungsjahr 1954 die Einnahmen aus dem Länderfinanzausgleich höher als die den Gemeinden gezahlten allgemeinen Finanzzuweisungen.

Als Wirkung des allgemeinen Finanzausgleichs zwischen Staat und Gemeinden ist letztlich der Gesamtbetrag der Einnahmen an Deckungsmitteln im Verhältnis 50:50 zwischen Staat und Gemeinden verteilt. Jedoch gilt dieses Teilungsverhältnis nur für den Durchschnitt der sieben Länder. In den einzelnen Ländern ist die Relation sehr unterschiedlich. Bei den steuerstarken Ländern Nordrhein-Westfalen und Baden-Württemberg und ebenfalls in Hessen geht der Anteil der Gemeinden an den Einnahmen an Deckungsmitteln über 50 vH hinaus, in den schwachen Ländern dagegen liegt er teilweise erheblich unter der Hälfte.

Diese Unterschiede im Anteil, den nach Durchführung des Finanzausgleichs die Gemeinden in den einzelnen Ländern an den Gesamteinnahmen an Deckungsmitteln haben, sind zum Teil darauf zurückzuführen, daß die speziellen Lastenausgleiche — insbesondere auf dem Gebiet des Schulwesens und der Polizei — in den einzelnen Ländern mit unterschiedlicher Stärke durchgeführt worden sind. Als Gegengewicht gegen den höheren Anteil an den Einnahmen aus Deckungsmitteln ist den Gemein-

den in Nordrhein-Westfalen, Baden-Württemberg und Hessen ein höherer Anteil an den Eigenausgaben verblieben. Dagegen hat in Rheinland-Pfalz, Niedersachsen und vor allem in Bayern der Staat einen höheren Anteil an den Ausgaben behalten.

4. Einzelangaben über die Ausgaben und Einnahmen von Staat und Gemeinden in den einzelnen Ländern

Das in den Tabellen C 3 bis C 5 enthaltene Zahlenmaterial ist so stark gegliedert, daß ähnliche Auswertungen, wie sie im vorhergehenden Abschnitt für den Gesamtbetrag der Ausgaben und Einnahmen durchgeführt worden sind, sowohl für einzelne Ausgabearten wie auch für einzelne Aufgabengebiete möglich sind. So sind beispielsweise die Personalausgaben in Tabelle C 4 und die Bau-Investitionen in Tabelle C 5 für die einzelnen Länder in der Verteilung auf Staat und Gemeinden in der Gliederung nach Hauptverwaltungszweigen angegeben.

14. Personalaufwand ¹⁾ in der Summe von Staat und Gemeinden (Gv.) nach Ländern im Rechnungsjahr 1954

| Land ²⁾ | Staat | Gemeinden (Gv.) | Zusammen | | Anteil der Gemeinden (Gv.) |
|---------------------|---------|--------------------|----------|--------|----------------------------------|
| | | | Mill. DM | | |
| | | | 1 | 2 | 3 |
| Nordrhein-Westfalen | 1 303,4 | 1 286,7 | 2 590,1 | 179,73 | 49,7 |
| Bayern | 983,2 | 559,3 | 1 542,5 | 168,38 | 36,3 |
| Baden-Württemberg | 854,6 | 473,4 | 1 328,0 | 191,45 | 35,6 |
| Niedersachsen | 752,3 | 350,4 | 1 102,7 | 167,42 | 31,8 |
| Hessen | 536,7 | 346,6 | 883,3 | 196,36 | 39,2 |
| Rheinland-Pfalz | 343,8 | 184,2 | 528,0 | 162,62 | 34,9 |
| Schleswig-Holstein | 281,0 | 170,7 | 451,7 | 194,28 | 37,8 |
| Zusammen | 5 054,9 | 3 371,3 | 8 426,3 | 178,65 | 40,0 |

¹⁾ Gliederung nach Hauptverwaltungszweigen in Tabelle C 4. — ²⁾ Zur besseren Veranschaulichung des Zusammenhangs, der zwischen dem Umfang der Finanzmasse und der Größe der Bevölkerung besteht, sind hier die Länder in der Reihenfolge der Einwohnerzahl geordnet.

15. Ausgaben für das Schulwesen in der Summe von Staat und Gemeinden (Gv.) nach Ländern im Rechnungsjahr 1954¹⁾

| Art der Ausgaben | Länder | | | | | | | |
|--|----------|--|--------|-------------------|---------------|--------|-----------------|--------------------|
| | zusammen | davon entfallen auf das Land ²⁾ | | | | | | |
| | | Nordrhein-Westfalen | Bayern | Baden-Württemberg | Niedersachsen | Hessen | Rheinland-Pfalz | Schleswig-Holstein |
| | 1 | 2 | 3 | 4 | 5 | 6 | 7 | 8 |
| I. Mill. DM | | | | | | | | |
| Staat | | | | | | | | |
| Unmittelbare Ausgaben | 2 142,9 | 540,6 | 387,0 | 386,8 | 314,7 | 242,7 | 139,2 | 131,8 |
| Saldo ³⁾ der speziellen Zuweisungen ⁴⁾ | + 123,9 | + 73,3 ⁵⁾ | — 30,1 | + 61,6 | + 26,7 | + 6,8 | — 11,9 | — 2,4 |
| Eigenausgaben | 2 018,9 | 467,3 | 417,1 | 325,2 | 288,0 | 236,0 | 151,0 | 134,2 |
| Gemeinden (Gv.) | | | | | | | | |
| Unmittelbare Ausgaben | 1 599,2 | 638,6 | 256,5 | 223,3 | 199,7 | 123,3 | 85,3 | 72,6 |
| Saldo ³⁾ der speziellen Zuweisungen ⁴⁾ | — 13,5 | + 30,7 | + 33,8 | — 61,9 | — 31,9 | — 8,5 | + 14,9 | + 9,6 |
| Eigenausgaben | 1 612,7 | 608,0 | 222,7 | 285,1 | 231,6 | 131,8 | 70,4 | 63,1 |
| Staat und Gemeinden (Gv.) zusammen | | | | | | | | |
| Unmittelbare Ausgaben | 3 742,1 | 1 179,2 | 643,5 | 610,1 | 514,4 | 366,0 | 224,5 | 204,4 |
| Saldo ³⁾ der speziellen Zuweisungen ⁴⁾ | + 110,5 | + 104,0 ⁵⁾ | + 3,6 | — 0,3 | — 5,2 | — 1,8 | + 3,0 | + 7,2 |
| Eigenausgaben | 3 631,6 | 1 075,3 | 639,9 | 610,4 | 519,6 | 367,7 | 221,5 | 197,2 |
| II. DM je Einwohner | | | | | | | | |
| Staat und Gemeinden (Gv.) zusammen | | | | | | | | |
| Unmittelbare Ausgaben | 79,34 | 81,83 | 70,25 | 87,95 | 78,10 | 81,36 | 69,13 | 87,91 |
| Saldo ³⁾ der speziellen Zuweisungen ⁴⁾ | + 2,34 | + 7,21 ⁵⁾ | + 0,40 | — 0,04 | — 0,79 | — 0,39 | + 0,92 | + 3,09 |
| Eigenausgaben | 77,00 | 74,62 | 69,85 | 88,00 | 78,89 | 81,75 | 68,21 | 84,82 |
| III. Anteil der Gemeinden (Gv.) in vH | | | | | | | | |
| Unmittelbare Ausgaben | 42,7 | 54,2 | 39,9 | 36,6 | 38,8 | 33,7 | 38,0 | 35,5 |
| Eigenausgaben | 44,4 | 56,5 ⁵⁾ | 34,8 | 46,7 | 44,6 | 35,8 | 31,8 | 32,0 |

¹⁾ Zusammengestellt aus Angaben der Tabelle C 6 (Unmittelbare Ausgaben) und C 7 (Eigenausgaben). Der Personalaufwand ist aus Tabelle C 4 und der Aufwand für Bauinvestitionen aus Tabelle C 5 zu ersehen. — ²⁾ Zur besseren Veranschaulichung des Zusammenhangs, der zwischen dem Umfang der Finanzmasse (hier der Ausgaben für das Schulwesen) und der Größe der Bevölkerung besteht, sind hier die Länder in der Reihenfolge der Einwohnerzahl geordnet. — ³⁾ Mehreinnahmen +, Mehrausgaben —. — ⁴⁾ Einschl. Darlehen. — ⁵⁾ Von den Gemeinden für Schulbauten verwendete Zuschüsse des Landes sind in der Rechnung des Landes nicht beim Schulwesen, sondern beim Verwaltungszweig Kriegsfolgen (Beseitigung von Kriegsschäden) verbucht. Um diese Beträge sind die Eigenausgaben des Staates zu niedrig.

So läßt sich beispielsweise der Personalaufwand in seiner Verteilung sowohl auf die einzelnen Länder wie zwischen Staat und Gemeinden in der Form der Übersicht 14 darstellen. Danach liegt der Personalaufwand in der Summe von Staat und Gemeinden, bezogen auf die Einwohnerzahl, in Schleswig-Holstein, Hessen und Baden-Württemberg über dem Bundesdurchschnitt, in den übrigen Ländern unter dem Bundesdurchschnitt. Bei der Verteilung des Personalaufwandes auf Staat und Gemeinden fällt der besonders hohe Anteil der Gemeinden in Nordrhein-Westfalen auf¹⁾. Dagegen liegt dieser Anteil in Rheinland-Pfalz und vor allem in Niedersachsen erheblich unter dem Bundesdurchschnitt.

Als Beispiel für die Darstellung des Aufwandes für einzelne Aufgabengebiete ist in der beigefügten Übersicht 15 das Schulwesen dargestellt. Die Unterschiedlichkeit in der Höhe des Schulaufwandes in den einzelnen Ländern kommt in den auf DM je Einwohner umgerechneten Beträgen zum Ausdruck. Danach sind die Aufwendungen für das Schulwesen — gemessen an den

unmittelbaren Ausgaben — in Baden-Württemberg und Schleswig-Holstein besonders hoch. In Nordrhein-Westfalen und Hessen einerseits, in Niedersachsen andererseits liegen sie näher beim Bundesdurchschnitt; in Bayern und in Rheinland-Pfalz bleiben sie erheblich dahinter zurück.

Gemessen an den Eigenausgaben ist die Verteilung der Schullasten zwischen Staat und Gemeinden in den einzelnen Ländern sehr unterschiedlich. Weit über dem Bundesdurchschnitt liegt der Anteil der Gemeinden an den Schulausgaben in Nordrhein-Westfalen. Jedoch erhöht sich hier der staatliche Anteil, wenn man ihm die Zuschüsse hinzurechnet, die der Staat unter „Beseitigung von Kriegsschäden“ verbucht, und die die Gemeinden für Schulbauten verwendet haben. In Baden-Württemberg und Niedersachsen ist die Verteilung der Schullasten zwischen Staat und Gemeinden so geregelt, daß auf die Gemeinden im Rechnungsjahr 1954 ein Anteil von etwa 45 vH entfiel. Erheblich stärker ist der Anteil des Staates an den Schullasten in den übrigen Ländern; der Anteil der Gemeinden bewegte sich hier im Rechnungsjahr 1954 zwischen 32 und 36 vH.

¹⁾ Ab 1954 Landschaftsverbände in die Gemeindefinanzstatistik einbezogen.

Inhalt des Tabellenteils

Seite

Allgemeine Übersichten:

| | |
|--|----|
| I. Erläuterungen zu den Verwaltungszweigen und den Ausgabe-/Einnahmearten (nach den Erhebungen für das Rechnungsjahr 1954) | |
| a) Verwaltungszweige | 23 |
| b) Ausgabe-/Einnahmearten | 26 |
| II. Gliederung und Inhalt der Tabellen (nach den Erhebungen für das Rechnungsjahr 1954) | |
| a) Verwaltungszweige | 27 |
| b) Ausgabe-/Einnahmearten | 29 |
| III. Bevölkerungszahlen und Strukturdaten | 30 |

Tabellen:

A. Ausgaben und Einnahmen der Vorkriegszeit

| | |
|---|----|
| 1. Unmittelbare Ausgaben von Reich, Ländern und Gemeinden (Gv.) zusammen in den Rechnungsjahren 1913 und 1925 bis 1937 ¹⁾ nach Verwaltungszweigen | 31 |
| 2. Ausgaben und Einnahmen von Reich, Ländern und Gemeinden (Gv.) zusammen in den Rechnungsjahren 1913 und 1925 bis 1937 ¹⁾ nach Arten | 32 |
| 3. Eigenausgaben (Reiner Finanzbedarf) in den Rechnungsjahren 1913, 1925, 1928, 1932 und 1936 ²⁾ nach Verwaltungszweigen und Gebietskörperschaften | 34 |
| 4. Ausgaben und Einnahmen in den Rechnungsjahren 1913, 1925, 1928, 1932 und 1936 ²⁾ nach Arten und Gebietskörperschaften | 36 |

B. Ausgaben und Einnahmen in den Rechnungsjahren 1948 bis 1954

| | |
|---|----|
| 1. Unmittelbare Ausgaben von Bund, Ländern und Gemeinden (Gv.) zusammen nach Verwaltungszweigen | 38 |
| 2. Ausgaben und Einnahmen von Bund, Ländern und Gemeinden (Gv.) zusammen nach Arten | 39 |
| 3. Eigenausgaben (Reiner Finanzbedarf) nach Verwaltungszweigen und Gebietskörperschaften | 40 |
| 4. Ausgaben und Einnahmen nach Arten und Gebietskörperschaften | 44 |

C. Ausgaben und Einnahmen im Rechnungsjahr 1954

| | |
|--|----|
| 1. Ausgaben und Einnahmen der Hoheits- und Kammereiverwaltungen nach Verwaltungszweigen und Arten | 48 |
| 2. Ausgaben und Einnahmen der Hoheits- und Kammereiverwaltungen nach Verwaltungszweigen, Gebietskörperschaften und Arten | 52 |
| 3. Ausgaben und Einnahmen in den einzelnen Ländern nach Arten | 70 |
| 4. Personalausgaben der Hoheits- und Kammereiverwaltungen in den einzelnen Ländern nach Hauptverwaltungszweigen | 72 |
| 5. Neu- und Wiederaufbau, Erweiterungs- und Umbauten, große Instandsetzungen der Hoheits- und Kammereiverwaltungen in den einzelnen Ländern nach Hauptverwaltungszweigen | 73 |
| 6. Unmittelbare Ausgaben der Hoheits- und Kammereiverwaltungen in den einzelnen Ländern nach Verwaltungszweigen | 74 |
| 7. Eigenausgaben (Reiner Finanzbedarf) der Hoheits- und Kammereiverwaltungen in den einzelnen Ländern nach Verwaltungszweigen | 78 |
| 8. Zuweisungen und Darlehen zwischen Gebietskörperschaften | 82 |

¹⁾ 1933 bis 1937 ohne Reich. — ²⁾ 1936 ohne Reich.

D. Ausgaben und Einnahmen in den Rechnungsjahren 1953 und 1952

| | |
|---|-----|
| 1. Ausgaben und Einnahmen der Hoheits- und Kammereiverwaltungen im Rechnungsjahr 1953 nach Verwaltungszweigen und Arten | 84 |
| 2. Ausgaben und Einnahmen der Hoheits- und Kammereiverwaltungen in den Rechnungsjahren 1953 und 1952 nach Arten beim Bund und in den einzelnen Ländern | 102 |
| 3. Personalausgaben der Hoheits- und Kammereiverwaltungen in den Rechnungsjahren 1953 und 1952 nach Hauptverwaltungszweigen beim Bund und in den einzelnen Ländern | 105 |
| 4. Neu- und Wiederaufbau, Erweiterungs- und Umbauten, große Instandsetzungen der Hoheits- und Kammereiverwaltungen in den Rechnungsjahren 1953 und 1952 nach Hauptverwaltungszweigen beim Bund und in den einzelnen Ländern | 106 |
| 5. Unmittelbare Ausgaben der Hoheits- und Kammereiverwaltungen in den Rechnungsjahren 1953 und 1952 nach Verwaltungszweigen beim Bund und in den einzelnen Ländern | |
| a) Mill. DM | 108 |
| b) DM je Einwohner | 115 |
| 6. Eigenausgaben (Reiner Finanzbedarf) der Hoheits- und Kammereiverwaltungen in den Rechnungsjahren 1953 und 1952 nach Verwaltungszweigen beim Bund und in den einzelnen Ländern | |
| a) Mill. DM | 122 |
| b) DM je Einwohner | 129 |
| 7. Zuweisungen und Darlehen zwischen Gebietskörperschaften im Rechnungsjahr 1953 nach Hauptverwaltungszweigen | 136 |
| 8. Gesamtabschluß in den Rechnungsjahren 1953 und 1952 | 142 |

— Abweichungen in den Summen durch Runden der Zahlen —

Bei Salden aus Zuweisungen und Darlehen zwischen Gebietskörperschaften:

+ = Mehreinnahmen

— = Mehrausgaben

Bei Eigenausgaben und Zuschußbedarf:

— = Mehreinnahmen

I. Erläuterungen zu den Verwaltungszweigen und den Ausgabe-/Einnahmearten

(nach den Erhebungen für das Rechnungsjahr 1954)

a) Verwaltungszweige

| Lfd. Nr.* | Bezeichnung und Inhalt des Verwaltungszweiges |
|-----------|---|
| 01 | Oberste Staatsorgane und auswärtige Angelegenheiten Volksvertretung Bundestag — Bundesrat — Landtag (Burgerschaft) — Senat (Bayern) Andere oberste Staatsorgane Bundespräsident — Bundeskanzler — Bundesminister für gesamtdeutsche Fragen — Bundesminister für Angelegenheiten des Bundesrates — Amt für Verfassungsschutz — Ministerpräsident — Staatsministerium — Staatskanzlei — Regierender Bürgermeister — Landespersonalamt — Presse- und Informationsstelle — Rechnungshof Auswärtige Angelegenheiten |
| 02 | Allgemeine innere Verwaltung a) Staat Ministerium (Ministerialabteilung) — Regionale Verwaltungsstellen der Stadtstaaten Statistisches Amt Sonstige innere Verwaltung (ohne Polizei) Regierungspräsidien, Landratsämter usw. Dienststrafgerichte — Feuerschutz, Feuerwehren — Gemeindeprüfungsämter — Luftschutz — Technisches Hilfswerk — Versicherungsämter — Verwaltungsgerichte — Verwaltungsschulen und -akademien (soweit nicht Fachschulen) b) Gemeinden (Gv.) Oberste Gemeindeorgane Oberbürgermeister — Bürgermeister — Oberstadtdirektor — Stadtdirektor — Gemeindevorstand — Magistrat — Gemeindevertretung — Gemeindevorstand — Stadtverordnete — Gemeinderat (Beigeordnete, soweit nicht Fachbeigeordnete) — Beiräte — Gemeinderätliche Abteilungen und Ausschüsse Oberste Kreisorgane Landrat — Kreispräsident — Oberkreisdirektor — Kreisdeputierte — Kreistag — Kreisrat — Kreisausschüsse Rechnungsprüfungsamt Rechnungsprüfungsamt — Gemeindeprüfungsamt bei den Landkreisen Hauptverwaltung Amtsbuchereien — Botenmeistereien — Fernsprechkentralen — Hauptregistratur — Hauptverwaltungsamt — Organisationsamt — Personalamt — Presseamt — Rechtsamt für eigene Angelegenheiten Einrichtungen für Verwaltungsangehörige Betriebskrankenkassen — Kantinen — Schulung und Fortbildung der Verwaltungsangehörigen Einrichtungen der Hauptverwaltung Beschaffungsstellen (ohne Werkstätten) — Buchbindereien — Druckereien Besondere Dienststellen der allgemeinen Verwaltung Beiträge zu Verbänden, Vereinen u. dgl. soweit nicht bei sonstigen Verwaltungszweigen nachgewiesen — Freiwillige Gerichtsbarkeit — Grundbuchamt — Ortsbehörde für die Arbeiter- und Angestelltenversicherung — Standesamt — Statistischer Dienst — Verkehrsamt — Versicherungsamt — Verwaltungsgericht — Wahlangelegenheiten |
| 03 | Finanzwesen (ohne Schuldendienst) Finanz- und Steuerverwaltung a) Staat Ministerium (Ministerialabteilung) Allgemeine Finanzverwaltungsbehörden Bundeshauptkasse — Bundesvermögens- und Bundesbauverwaltung — Kosten der Schuldenaufnahme — Landeshauptkasse, Regierungs- u. Regierungshauptkassen — Verwaltung des allgemeinen Grund- und Kapitalvermögens sowie des Sondervermögens — Zentrale Kassenverwaltungen Steuer- und Zollverwaltung Schuldenverwaltung b) Gemeinden (Gv.) Finanzverwaltung Kämmerlei — Kasse einschl. Nebenkassen — Verwaltung des Sondervermögens, des allgemeinen Kapitalvermögens und der Schulden — Vollziehungsamt Steuerverwaltung, Steueramt |
| 04 | Sonstiges Finanzwesen Amt für Wertpapierbereinigung, Versorgungsanstalt des Bundes und der Länder |
| 06 | Öffentliche Sicherheit und Ordnung Bundesgrenzschutz |
| 07 | Sicherheitspolizei Bereitschaftspolizei — Gendarmerie — Grenzpolizei — Kriminalamt — Polizeischulen — Verkehrspolizei — Vollzugs- und Kriminalpolizei — Wasserschutzpolizei |
| 08 | Öffentliche Ordnungsaufgaben der Gemeinden (Gv.) Allgemeine öffentliche Ordnungsaufgaben (früher Verwaltungspolizei), die nicht eindeutig einem Verwaltungszweig zuzuordnen sind und in der Regel in Ordnungsämtern bearbeitet werden (z. B. Eichkontrolle, Feldschutz, Gewerbeaufsicht, Kraftfahrzeugzulassung, Marktaufsicht, Meldewesen) |
| 10 | Rechtspflege (Justiz und Verfassungsgerichte) Justizministerium, Justizverwaltung Bundesgerichtshof, Staatsgerichtshof — Ordentliche Gerichte — Staats- und Amtsanwaltschaften — Strafvollzugs- und Untersuchungshaftanstalten — Verfassungsgerichte |

| Lfd. Nr.* | Bezeichnung und Inhalt des Verwaltungszweiges |
|-----------|--|
| 11 | Schulen Schulverwaltung, Ministerium Ministerialabteilung für Unterrichtswesen Schulaufsicht — Schulräte — Schulverwaltungsbehörden |
| 12 | Volks-, Hilfs- und Sonderschulen |
| 13 | Mittelschulen Auch Real-, Rektorats- oder Lateinschulen sowie die Aufbauschulungen der Volksschulen mit dem Lehrziel der Mittelschulen |
| 14 | Höhere Schulen |
| 15 | Berufsschulen (Pflichtfortbildung) Gewerbliche, hauswirtschaftliche, kaufmännische und landwirtschaftliche Berufsschulen |
| 16 | Berufsfachschulen Landwirtschaftliche und sonstige Berufsfachschulen, wie Handels- und höhere Handelsschulen |
| 17 | Fachschulen Fachschulen für gewerbliche, handwerkliche, kaufmännische, kunsthandwerkliche, landwirtschaftliche und soziale Berufe, Verwaltungsfachschulen Technische Fachschulen für Hoch- und Tiefbau, für Ingenieure, Werkmeister usw. — Bergschulen — Kulturbahnschulen |
| 18 | Übriges Schulwesen Akademie der Arbeit — Alumnate, Internate, Konvikte und Landeshochschulen mit Schulbetrieb — Landesamt für Kurzschrift — Lehrerseminar — Schularchiv — Schulbildstelle — Studienreferendarausbildung — Sprachunterricht für Lehrer — Schulbuchverlag |
| 20 | Wissenschaft, Kunst und Volksbildung Hochschulen ¹⁾ (ohne Kliniken der Menschenheilkunde) Akademie der bildenden Künste — Bergakademien — Berufspädagogische Akademien — Forsthochschulen — Handelshochschulen — Konservatorien als Hochschulen — Landwirtschaftliche Hochschulen — Lehrerbildungsanstalten (soweit Hochschulen) — Musik- und Theaterhochschulen — Pädagogische Akademien — Philosophisch-theologische Hochschulen — Technische Hochschulen — Tierärztliche Hochschulen einschl. Kliniken — Universitäten und Universitätsinstitute — Versuchsgüter (soweit den Hochschulen angegliedert) — Verwaltungsakademien (soweit Hochschulen) |
| 21 | Hochschulkliniken ¹⁾ (der Menschenheilkunde) |
| 22 | Sonstige Wissenschaft Hochschulen soweit Ausgaben/Einnahmen bei Gemeinden anfallen Wissenschaftliche Institute (soweit nicht Universitätsinstitute) Amt für Bodenforschung — Anstalten für Gewässerkunde — Archäologische Institute — Bibliotheken und Archive — Biologische Anstalten — Geologische Landesanstalten — Konservatorien — Meteorologische Stationen — Observatorien — Osteuropa-Institut — Sternwarten — Vogelschutzwarten |
| 23 | Theater und Musik Eigene Theater und Konzertunternehmen sowie Beiträge an fremde Unternehmen — Festspiele — Freilichtbühnen — Jugendbühnen — Passionsspiele — Volksbühnen — Wanderbühnen — Zuschüsse an Gesangsvereine |
| 24 | Sonstige Kulturpflege, Kirche Ministerium (Ministerialabteilung), Kulturbehörde der Stadtstaaten Allgemeine Verwaltung der Wissenschaft, Kunst und Volksbildung Arbeiterunterrichtskurse — Botanische Gärten — Erwerb von Altertümern, Kunstgegenständen u. dgl. — Freie Hochschulen — Heimat- und Landschaftspflege — Kunstsammlungen und -ausstellungen — Landes-, Bezirks-, Provinzialkonservator — Landesstelle für Familienkunde — Museen — Natur- und Denkmalschutz — Schlosser und Gärten von überwiegend künstlerischer oder historischer Bedeutung — Stadtgründungsfeiern — Studienstiftung des Deutschen Volkes — Trachtenvereine — Unterstützung von Kunstbestrebungen — Volksbüchereien, Lesehallen — Volkshochschulen — Volkssternwarten — Zoologische Gärten Kirchliche Angelegenheiten Ministerialabteilung — Bildstöcke — Kirchenbaudarlehen und -zuschüsse — Patronatslasten — Unterhaltung von Kirchenglocken und -uhren — Zuschüsse an Kirchen und Religionsgemeinschaften, Priesterseminare und Missionsschulen |
| 26 | Sozialwesen (ohne Gesundheitswesen) Allgemeine Fürsorge Offene und geschlossene Fürsorge — Leistungen auf Grund der Fürsorgepflichtverordnung und der dazu ergangenen Ausführungs- und Nebengesetze (soweit nicht an Kriegsfolgenhilfeempfänger) |
| 27 | Einrichtungen der allgemeinen Fürsorge Armenhäuser — Altersheime — Blindenheime — Bürgerasyle, -häuser, -heime — Erwerbsbeschränkterwerkstätten — Erwerbslosenkurse — Heime für entlassene Strafgefangene — Hospitäler (nicht Krankenhäuser) — Krüppelheime — Obdachlosenheime — Pfründnerheime — Rentnerheime — Siechenheime — Soziale Gerichtshilfe — Taubstummenheime — Volksküchen — Wärme- stuben — Wandererherbergen — Wohnstifte |

*) Lfd. Nr. der Tabelle C 1, 2, 4 bis 7. — 1) Nur Bund und Länder.

noch: I. Erläuterungen zu den Verwaltungszweigen und den Ausgabe-/Einnahmearten

(nach den Erhebungen für das Rechnungsjahr 1954)

noch: a) Verwaltungszweige

| Lfd. Nr.* | Bezeichnung und Inhalt des Verwaltungszweiges | Lfd. Nr.* | Bezeichnung und Inhalt des Verwaltungszweiges |
|-----------|---|-----------|---|
| 28 | Kriegsfolgenhilfe Leistungen im Rahmen der Vorschriften des Ersten Überleitungsgesetzes in der Fassung vom 21. August 1951 (BGBl. I S. 779) und durch weiterhin getroffene zusätzliche Regelungen | 47 | Anstalten für Nerven- und Geistesranke Anstalten für Epileptiker, Geistesranke, Gemütsranke, Nervenranke, Psychopathen und Schwachsinnige |
| 29 | Einrichtungen der Kriegsfolgenhilfe Flüchtlingslager — Grenzdurchgangslager — Heimkehrerlager — Wohnlager | 48 | Sonstige Einrichtungen Ambulatorien — Bakteriologische und chemische Untersuchungsanstalten — Beschaffungsamt für Heilbedarf — Desinfektionsanstalten — Elektrophysikalische und hygienische Institute (soweit nicht wissenschaftliche Einrichtungen) — Geschlechtskrankenkonsultationsstellen — Hebammenfortbildungskurse — Impfanstalten — Krankentransportwesen — Krebs- und Krüppelberatungsstellen — Medizinaluntersuchungsämter — Mütterberatungsstellen — Röntgeninstitute — Sprachheilkunde — Stillstuben — Tageserholungsheime — Tuberkuloseberatungsstellen — Zahnkliniken (soweit nicht Hochschulen angeschlossen) |
| 30 | Fürsorgeverwaltung Fürsorgeamt — Fürsorgebehörde — Landesfürsorgeverband — Landeswohlfahrtsamt Verwaltung der allgemeinen Fürsorge Fürsorgeärzte — Fürsorgebeiräte — Fürsorgedezernent — Fürsorger und Fürsorgerinnen — Pflegeamt für Gefährdete — Sachbearbeitung der gesamten Fürsorgeangelegenheiten Verwaltung der Kriegsfolgenhilfe Flüchtlingsamt — Fürsorgestelle für Kriegsbeschädigte und Hinterbliebene — Heimkehrerbetreuungsstellen | 49 | Übriges Gesundheitswesen Gesundheitsdienst Bundesgesundheitsamt, Gesundheitsämter Förderung der freien Gesundheitspflege — Gemeindeschwestern — Gesundheitspflege — Hebammenwesen — Impfwesen — Kreisärzte — Mutterschafts-, Säuglings- und Kleinkinderpflege — Schulgesundheitspflege — Schulzahnplätze — Seuchenerkrankung — Tuberkulosebekämpfung |
| 31 | Soziale Kriegsfolgeausgaben des Lastenausgleichsfonds und Zuschüsse an den Lastenausgleichsfonds Ausgaben des Lastenausgleichsfonds Ausbildungshilfe — Hausratsentschädigung — Heimförderung — Unterhaltshilfe — Währungsausgleich Zuschüsse an den Lastenausgleichsfonds gem. § 6 Abs. 1 LAG (Vermögenssteueranteil) gem. § 6 Abs. 3 LAG (Beitrag der öffentlichen Haushalte) Anteil an der Erstattung von Vorschußzahlungen für Teuerungszuschläge gem. § 355 LAG | 50 | Leibesübungen und Jugendpflege Leibesübungen Allgemeine Betreuung und Förderung der Leibesübungen — Aufwendungen für Sportveranstaltungen usw. — Kreissportlehrer Eigene Einrichtungen der Leibesübungen und Zuschüsse an fremde Einrichtungen, wie Berghütten, Eisbahnen, Rodelbahnen, Rollschuhbahnen, Schwimmstadien (soweit vorwiegend für sportliche Zwecke), Sportberatungsstellen, Sportplätze, Sportschulen, Tennisplätze, Turnhallen (soweit nicht bei Schulen) Jugendpflege Alle Maßnahmen zum Wohle der Jugend (soweit nicht Jugendhilfe) — Erholungslager — Jugendberatungsstellen — Jugendherbergen — Jugendpfleger — Zeltlager |
| 32 | Verwaltung des Lastenausgleichs Bundes-, Landesausgleichsamt, kommunale Ausgleichsämter | 52 | Bau- und Wohnungswesen (ohne Straßen) Wohnungsbau und Wohnsiedlung Bereitstellung von Siedlungsgelände — Förderung des sozialen Wohnungsbaues durch Zuschüsse und Baudarlehen aus öffentlichen Mitteln an gemeinnützige Siedlungsbauvereinigungen, Heimstättengesellschaften, Siedlungsverbände u. dgl. — Kleingarten — Sonstiger Wohnungsbau sowie Beteiligungen an Wohnungsbauvereinigungen und -gesellschaften |
| 33 | Umsiedlung und Auswanderung einschl. Rückführung von Deutschen aus dem Ausland | 53 | Wohnraumbewirtschaftung |
| 34 | Kriegsopfer (einschl. Unterhaltsbeihilfen für Angehörige von Kriegsgefangenen) | 54 | Sonstiges Bau- und Wohnungswesen Ministerium (Ministerialabteilung), Bauverwaltungsbehörden Bauaufsicht — Bauhöfe — Baustoffprüfamt — Förderung der Bauforschung — Hochbau- und Maschinenamt — Katasterverwaltungen — Vermessungsämter — Vermessung und Landesplanung, Städtebau und -planung |
| 35 | Entschädigung an ehemalige Kriegsgefangene | 56 | Ernährung, Land- und Forstwirtschaft Preisausgleich für Lebensmittel usw. Frühfruchtprämien — Kosten für die Vorratshaltung landwirtschaftlicher Erzeugnisse — Stützung der inländischen Flachs- und Hanfpreise — Subventionen für eingeführte Düngemittel, Futtermittel, Lebensmittel Landesernährungsamt und andere Bewirtschaftungsstellen Verbände der Ernährungswirtschaft — Zuschüsse für Frachtausgleich, Transportverluste Allgemeine Förderung der Landwirtschaft Zuschüsse an Verbände u. dgl. — Subventionen für Saatgutverbilligung — Betriebsbeihilfen zur Verbilligung von Dieselkraftstoff — Aufbaudarlehen des Lastenausgleichsfonds für die Landwirtschaft Sonstiges aus Landwirtschaft Beratungsdienst — Bodenkultur — Bodenreform — Hagelversicherung — Milchwirtschaftsförderung — Milchwirtschaftliche Lehr- und Untersuchungsanstalten — Pflanzenschutzämter — Rebzucht — Saatgutanstalten — Rinderversicherung — Schädlingsbekämpfung — Versuchsgüter und -felder — Viehseuchenbekämpfung Landwirtschaftliches Siedlungswesen Tiergesundheit und Tierzucht (ohne Pferdezücht) Tierzuchtämter — Tierzuchtinspektoren — Veterinäruntersuchungsamt — Förderungsmaßnahmen — Kreistierärzte — Zuchtüberwachungsdienst Gestütsverwaltung und Pferdezücht Forstverwaltung Wasser- und Kulturbau ¹⁾ Talsperren — Wasserversorgung — Wasserwirtschaftsverwaltungen — Be- und Entwässerung — Deiche — Flußregulierungen — Gewässerkunde — Hochwasserschutz — Hydrographischer Dienst — Landgewinnung — Meliorationen, Drainagen usw. — Neulandkultivierungen — Küstenschutz und Dünenwesen — Strandschutzwerke — Schleusen |
| 36 | Versorgung von verdrängten Angehörigen des öffentlichen Dienstes und ihrer Hinterbliebenen | | |
| 37 | Unterhaltsbeiträge für ehem. berufsmäßige Wehrmachtangehörige und ihrer Hinterbliebenen | | |
| 38 | Behörden der sozialen Kriegsfolgekosten Ministerium für Vertriebene (Ministerialabteilung), Landesamt für Vertriebene Bundesausgleichsstelle — Dienststellen für die Regelung der Unterbringung und Versorgung der unter G 131 fallenden Personen — Versorgungsämter | | |
| 39 | Arbeitslosenfürsorge | | |
| 40 | Arbeitsbeschaffungsmaßnahmen Arbeitsplatzdarlehen des Lastenausgleichsfonds — Wertschaffende Erwerbslosenfürsorge und Arbeitsbeschaffungsmaßnahmen (soweit nicht auf Verwaltungszweige aufgeteilt) | | |
| 41 | Zuschüsse an Träger der Sozialversicherung Zuschüsse an die Rentenversicherung im Rahmen der Kriegsopferversorgung sind unter lfd. Nr. 34 enthalten | | |
| 42 | Förderung der freien Wohlfahrtspflege Beiträge und Zuwendungen allgemeiner Art an Organe der freien Wohlfahrtspflege, wie Arbeiterwohlfahrt, Caritasverband, Evangelisches Hilfswerk, Rotes Kreuz, Innere Mission, jüdische Wohlfahrtsvereinigungen | | |
| 43 | Jugendhilfe, Einrichtungen der Jugendhilfe Landesjugendamt, Jugendbehörde, Jugendamt Amtsvormundschaft — Gemeindewaisenrat — Jugendfürsorger (innen) — Jugendgerichtshilfe — Jugendwarte(innen) — Pflegekinderaufsicht — Schutzaufsicht Allgemeine Jugendhilfe gemäß Reichsjugendwohlfahrtsgesetz und landesrechtlicher Ausführungsbestimmungen — Beiträge und Zuwendungen an Verbände und Vereine der freien Jugendhilfe Kleinkinderfürsorge — Unterbringung in fremden oder eigenen Einrichtungen und Anstalten der halboffenen oder geschlossenen Jugendhilfe Einrichtungen der Jugendhilfe Bastelstuben — Erholungsheime — Erziehungsheime und -anstalten — Findelhäuser, Waisenhäuser — Kindergärten — Kleinkinderschulen und -stuben — Lehrlingsheime — Schülerheime, Jugendwohnheime (soweit nicht einer Schule angeschlossen) — Tagesheime für in Ausbildung begriffene Jugendliche | | |
| 44 | Sonstiges Sozialwesen Ministerium (Ministerialabteilung) Arbeitsgerichte — Arbeitsschutz und Gewerbeaufsicht ¹⁾ — Betriebliche Altersfürsorge — Sozialgerichte | | |
| 46 | Gesundheitswesen Krankenhäuser, Heilstätten, Entbindungs- und Wöchnerinnenheime Augenheilstätten — Genesungs- und Erholungsheime für Erwachsene — Kinderheilstätten und -kurheime — Kliniken (soweit nicht Hochschulen angeschlossen) — Krankenhäuser einschl. Apotheken, Schwesternschulen u. dgl., die mit dem Betrieb eines Krankenhauses untrennbar verbunden sind — Lungenheilstätten — Quarantäneeinrichtungen | | |

*) Lfd. Nr. der Tabelle C 1, 2, 4 bis 7. — ¹⁾ Nur Bund und Länder. — ²⁾ Nur Gemeinden (Gv.)

noch: I: Erläuterungen zu den Verwaltungszweigen und den Ausgabe-/Einnahmearten

(nach den Erhebungen für das Rechnungsjahr 1954)

noch: a) Verwaltungszweige

| Lfd. Nr.* | Bezeichnung und Inhalt des Verwaltungszweiges |
|-----------|---|
| 57 | <p>Flurbereinigungsämter — Kulturbauämter — Umlegungsbehörden Sonstiges aus Ernährung, Land- und Forstwirtschaft Ministerium (Ministerialabteilung) — Forstwirtschaftliche Versuchsanstalten — Moorwirtschaft — Wildschaden und Jagdschutz — Fischerei</p> <p>Handel, Industrie und Gewerbe Preisüberwachung Wirtschaftsförderung Förderung der Energieversorgung, Remontage — Stützungsmaßnahmen für Kohle und Eisen — Förderung des Exports und der Auslandsmessen — Messen und Ausstellungen — Preisausgleichsmaßnahmen für die Mineralölindustrie — Aufbaudarlehen des Lastenausgleichsfonds Allgemeine Förderung des Verkehrs im technischen Sinne²⁾, z. B. Eisenbahnen, Kleinbahnen, Luftverkehr, Schiffsverkehr Ansiedlung von Industrie, Gewerbe und Behörden — Förderung des Handwerks, Innungswesens, heimatischen Gewerbes und Handels Förderung des Fremdenverkehrs Sonstiges aus Handel, Industrie und Gewerbe¹⁾ Ministerium (Ministerialabteilung) Außenhandelskontore, Außenhandelsstellen — Banken- und Versicherungsaufsicht — Brandversicherung — Devisenstelle — Eichwesen (Landeseichdirektionen, Eichämter) — Landesgewerbeämter (soweit nicht Aufgaben der Gewerbeaufsicht) — Landeswirtschaftsamt und andere Bewirtschaftungsstellen (soweit nicht Ernährung) — Materialprüfungsämter — Ministerium für wirtschaftliche Zusammenarbeit (Marshallplan) und nachgeordnete Dienststellen — Patentamt — Versicherungskassennern</p> |
| 58 | <p>Verkehr Straßen, Wege, Brücken Allgemeine Tiefbauverwaltung — Bundesanstalt für Straßenbau — Bundesautobahnen — Bundesstraßen — Landstraßen I. und II. Ordnung — Sonstige Straßen, Wege (jeweils einschl. Brücken) — Straßenbauverwaltung</p> |
| 59 | <p>Wasserstraßen, Schifffahrt, Häfen Seewasserstraßen, Seeschifffahrt, Seehäfen Amt für Hafen und Schifffahrt — Hafen- und Umschlageneinrichtungen Binnenwasserstraßen, Binnenschifffahrt, Binnenhäfen Wasserläufe und Wasserbau²⁾ Beiträge und Zuwendungen an Deichverbände, Flußunterhaltungsverbände, Wassergenossenschaften — Dämme, Deichbauten — Hochwasserschutz — Hydrographischer Dienst — Kanäle als Wasserstraßen — Räumung, Regulierung, Reinigung der Wasserläufe — Schleusen — Talsperren — Uferschutz — Wasserwehr</p> |
| 60 | <p>Übriges Verkehrswesen Ministerium (Ministerialabteilung) Aufsicht über Privat- und Kleinbahnen Straßenverkehr Gebietsverkehrsleitungen — Kraftfahrt-Bundesamt — Straßenverkehrsämter — Straßenverkehrsdirektionen Sonstige Angelegenheiten des Verkehrs¹⁾ Allgemeine Förderung des Verkehrs im technischen Sinne, z. B. Eisenbahnen, Kleinbahnen, Luftverkehr, Schiffsverkehr Oberprüfungsamt für die höheren technischen Verwaltungsbeamten — Betriebsbeihilfen zur Verbilligung von Diesellochstoff für die See-, Küsten- und Binnenschifffahrt — Verkehrsamt der Stadtstaaten</p> |
| 62 | <p>Kommunale Anstalten und Einrichtungen Straßenbeleuchtung — Stadtentwässerung — Bedürfnisanstalten — Müllbeseitigung und -verwertung — Straßenreinigung, Fuhrpark, Tierkörperbeseitigung — Feuerlöschwesen — Schlacht- und Viehhöfe — Märkte — Friedhöfe, Bestattungswesen — Park- und Gartenanlagen — Leihanstalten — Sparkassen — Badeanstalten usw. Förderung kommunaler Anstalten und Einrichtungen durch die Länder</p> |
| 63 | <p>Erwerbsvermögen Allgemeines Grundvermögen Wohn- und Geschäftsgrundstücke Bebaute Grundstücke wie Beamtenhäuser (vollendete Bauten), Mietwohngrundstücke, die in eigener Regie erbaut wurden (nach ihrer Vollendung) u. dgl. — Wohngrundstücke (auch Geschäftsgrundstücke), die mitweise anderen Gebietskörperschaften für Verwaltungsstellen überlassen sind Sonstiges Grundvermögen Unbebaute Grundstücke Ausstellungsgelände — Bauländereien — Bleichplätze der Gemeinden — Festwiesen — Industriegelände — landwirtschaftlich genutzte Einzelgrundstücke Grundstücksgleiche Rechte Erbbaurechte — Erbpachtrechte — Fischerei- und Jagdrechte (nur soweit auf eigene Grundstücke entfallend)</p> |
| 64 | <p>Allgemeines Kapitalvermögen (ohne Verwaltung) Zum allgemeinen Kapitalvermögen gehören — ohne Rücksicht auf die Anlageform — die Vermögensgegenstände, die weder zum Vermögensvermögen, zum Vermögen der Wirtschaftsunternehmen, zum allgemeinen Grundvermögen oder zum Sondervermögen, noch zu den Rücklagen oder dem Kassenbestand gehören.</p> |

| Lfd. Nr.* | Bezeichnung und Inhalt des Verwaltungszweiges |
|-----------|---|
| 65 | <p>Sondervermögen (ohne Verwaltung) Gemeindegliedervermögen wie Allmenden, Bürgergenuß, Gemeindennutzungen u. dgl. — Hauszinssteuerhypotheken — Stiftungen, soweit sie nicht auf die einzelnen Verwaltungszweige aufgeteilt werden können</p> |
| 66 | <p>Wirtschaftsunternehmen Wirtschaftsunternehmen, die nach der Eigenbetriebsverordnung oder als Regiebetriebe mit kameralistischer oder kaufmännischer Buchführung geführt werden Verpachtete Wirtschaftsunternehmen Wirtschaftsunternehmen mit eigener Rechtspersönlichkeit (vergesellschaftete Unternehmen, deren Kapitalanteile sämtlich im Eigentum von Gebietskörperschaften sind) Beteiligungen an Wirtschaftsunternehmen mit eigener Rechtspersönlichkeit, sofern sie nicht eine bloße Vermögensanlage darstellen Versorgungsunternehmen Elektrizitäts-, Gas- und Wasserversorgung Anschluß an Fernversorgung — Beteiligungen an Versorgungsunternehmen — Kombinierte Versorgungsunternehmen — Verteilerbetriebe Verkehrsunternehmen Straßenbahnen, Autobusse — Untergrundbahnen, Hochbahnen — Kleinbahnen, Drahtseilbahnen, Gebirgsbahnen Hafen- und Umschlagunternehmen Flughäfen, auch Beteiligungen an Luftverkehrs- und Flughafengesellschaften Sonstige Verkehrsunternehmen Kombinierte Versorgungs- und Verkehrsunternehmen Banken und regionale Kreditanstalten, auch Versicherungsgesellschaften Unternehmen der Verkehrsförderung (soweit sie nicht als Nebenbetriebe zu einem anderen Verwaltungszweig gehören) Gaststätten — Gastwirtschaften — Messhallen — Ratskeller — Stadthallen — Theatergaststätten — Weinkeller Land- und forstwirtschaftliche Unternehmen Domanen einschl. Weingüter — Fischereibetriebe — Forsten (Forstereien als Teile des Forstbetriebes, Révierforstereien usw.) — Gartenbaubetriebe — Molkerien und Mostereien (wenn sie landwirtschaftliche Nebenbetriebe sind) — Mustergüter — Obstplantagen — Viehzuchtbetriebe — Wiesenwirtschaften Kur- und Badebetriebe, Mineralquellen, soweit als Unternehmen geführt Münzbetriebe Sonstige Wirtschaftsunternehmen Apotheken — Bergwerke — Brauereien — Krane — Steinbrüche, Kies- und Sandgruben (soweit nicht bei Bauwesen oder Verkehr) — Industrielle und gewerbliche Unternehmen</p> |
| 68 | <p>Kriegsfolgelasten (ohne soziale) Besatzungskosten Besatzungskosten einschl. Auftragsausgaben I und II sowie entsprechende Ausgaben der Auslaufzeit</p> |
| 69 | <p>Besatzungsfolgekosten Einschl. Aufwendungen der Länder nach § 6 Abs. 1 des 1. Überleitungsgesetzes</p> |
| 70 | <p>Wiedergutmachung und politische Befreiung Entschädigungsbehörden Landesamt für Wiedergutmachung — Landesentschädigungsamt Wiedergutmachung - Wiedergutmachung an Israel — Leistungen nach dem Bundesergänzungsgesetz zur Entschädigung für Opfer der nationalsozialistischen Verfolgung (BEG) und nach den Landesgesetzen Politische Befreiung (Abwicklungsstellen)</p> |
| 71 | <p>Kriegsschadenbeseitigung und Wiederaufbau (soweit nicht aufgeteilt) Allgemeine, einzelnen Verwaltungszweigen nicht zuzurechnende Trümmerbeseitigung sowie Entrümmerungsmaßnahmen auf privaten Grundstücken</p> |
| 72 | <p>Übrige Kriegsfolgelasten Besatzungskostenamt — Feststellungsbehörde — Kriegsschadenamt Vermögenskontrolle Vermögensverwaltung — Landesamt für die Beaufsichtigung gesperrten Vermögens — Hauptbüro für Vermögenskontrolle und Wiedergutmachung Sonstige Kriegsfolgelasten Arbeitsgemeinschaft für Kriegsgefangenenfragen — Kriegsgräberfürsorge — Zuschüsse für Treffen von Heimatvertriebenen — Zuschuß an das Amt für die Erfassung der Kriegsoffer — Zuschüsse für Bombenopfergräber, jüdische Friedhöfe und KZ-Gräbstätten Dienststellen für allgemeine Kriegsfolgen bei den Gemeinden (Gv.).</p> |
| 74 | <p>Schulden und Schuldendienst (Gemeinden (Gv.) nur soweit nicht aufgeteilt) Schuldendienst für Ausgleichsforderungen — Sonstiger Schuldendienst — Schuldenaufnahmen (staatliche Verwaltungen, soweit nicht aufgeteilt)</p> |

*) Lfd. Nr. der Tabelle C 1, 2, 4 bis 7. — ¹⁾ Nur Bund und Länder. — ²⁾ Nur Gemeinden (Gv.)

noch: I. Erläuterungen zu den Verwaltungszweigen und den Ausgabe-/Einnahmearten

(nach den Erhebungen für das Rechnungsjahr 1954)

b) Ausgabe-/Einnahmearten

| Ksp. der Tab. C 1 u. 2 | Bezeichnung und Inhalt der Ausgabe-/Einnahmeart |
|---------------------------------|---|
| 1 | <p>Unmittelbare Ausgaben Vermögensunwirksame Ausgaben Personalausgaben Zu den Personalausgaben für Beamte, Angestellte und Arbeiter zählen: Bezüge der Beamten — Vergütungen bzw. Löhne der ständigen, im unmittelbaren Dienst stehenden Angestellten und Arbeiter (Zahlungen an unständig Beschäftigte in Spalte 2, 5 oder 10) — Bezüge der Beamtenanwärter Ruhegehälter und -löhne — Wartegelder — Witwengelder — Waisengelder — Beiträge an fremde Pensionskassen Arbeitgeberanteile zur Sozialversicherung und Zusatzversicherung — Beiträge an fremde Besoldungskassen (z. B. Beamtenbesoldungsverband) — Deputate — Dienstprämien — Gratifikationen — Übergangsgelder, Abfindungen beim Ausscheiden — Überstundenvergütungen Vergütungen für nebenamtliche Tätigkeit — Vergütungen für hauptberuflich auf Grund eines Kollektivvertrages tätige Kräfte (z. B. Schwestern) Beihilfen und Unterstützungen — Trennungsschadigungen, Beschäftigungsvergütungen Aufwandsentschädigungen für ehrenamtlich tätige Beamte — Vergütungen (Remunerationen) für nebenberufliche Tätigkeit, z. B. an Privatärzte für Wahrnehmung der Geschäfte als Fursorgearzt, Schularzt usw.</p> |
| 2 | <p>Unterhaltung und Instandsetzung von unbeweglichem Vermögen Unterhaltung sowie bauliche Instandsetzung in und an Gebäuden und Bestandteilen der Gebäude und Grundstücke, die baulich oder nicht- und nagelfest mit den Gebäuden oder Grundstücken dauernd verbunden sind Tiefbauanlagen Unterhaltung und Instandsetzung von Brücken, Dämmen, Deichbauten, Straßen, Wasserbauten, Wasserläufen, Wegen Übrige Anlagen Unterhaltung und Instandsetzung von Apparaturen, maschinellen Anlagen, Maschinen usw., die mit Hoch- oder Tiefbauten verbunden sind</p> |
| 3 | <p>Zinsen für Schulden aller Art</p> |
| 4 | <p>Zuweisungen an Zweckverbände, sonstige Körperschaften, Verbände u. dgl. Zuschüsse u. dgl. z. B. an Baugenossenschaften (gemeinnützige), Schulzweckverbände, Flurgenossenschaften, Flußunterhaltungsgenossenschaften, Siedlungsgenossenschaften, -gesellschaften, -verbände Zahlungen an Träger der Sozialversicherung, Bundespost und Bundesbahn, Genossenschaften, sonstige öffentlich-rechtliche Körperschaften sowie deren Schulen, Einrichtungen u. dgl., Innungen, Industrie-, Handels- und Handwerkskammern, Stiftungen, gemeinnützige Verbände und Vereine (z. B. Jugendherbergsvereine und -verbände), landwirtschaftliche Vereine, Naturschutzvereine</p> |
| 5 | <p>Übrige vermögensunwirksame Ausgaben Alle sonstigen vermögensunwirksamen Ausgaben Besatzungskosten — Fursorgeleistungen — Renten und Geldzuwendungen außerhalb der Fursorge — Allgemeine sächliche Ausgaben — Sonstige sächliche Verwaltungs- und Zweckausgaben</p> |
| 7 | <p>Vermögenswirksame Ausgaben Tilgung der in Ksp. 18 nachgewiesenen Schulden; Gemeinden (Gv.) einschl. Tilgung der Schulden bei Gebietskörperschaften</p> |
| 8 | <p>Gewährung von Darlehen und Inanspruchnahme aus Bürgschaften, sofern eine realisierbare Forderung entsteht; Gemeinden (Gv.) einschl. Darlehen an Gebietskörperschaften</p> |

| Ksp. der Tab. C 1 u. 2 | Bezeichnung und Inhalt der Ausgabe-/Einnahmeart |
|---------------------------------|--|
| 9 | <p>Zuführungen an Rücklagen und an Kapitalvermögen, Erwerb von Grundvermögen, Beteiligungen</p> |
| 10 | <p>Neu- und Wiederaufbau, Erweiterungs- und Umbauten, große Instandsetzungen (einschl. Trümmerbeseitigung an eigenen Grundstücken) Hochbauten jeglicher Art einschl. der mit dem Neubau im baulichen Zusammenhang stehenden Anlagen (Wasser-, Gas-, Stromzuführungen, Heizungsanlagen, Alarminrichtungen u. dgl.) Tiefbauten Brücken — Dämme — Deichbauten — Straßen — Wasserbauten u. dgl. Sonstige Anlagen (einschl. Trümmerbeseitigung) Betriebsanlagen, die getrennt von Hoch- oder Tiefbauten errichtet werden, z. B. Röntgenanlage im Krankenhaus, Aufzüge oder Kuhlantage im Schlachthaus</p> |
| 11 | <p>Neuanschaffung von beweglichem Vermögen Ausgaben für die Beschaffung aller beweglichen Vermögensteile, die einen Anschaffungswert von mehr als 20,— DM und eine Lebensdauer von mehr als 3 Jahren haben, sofern landesgesetzlich keine abweichenden Regelungen bestehen Fahrzeuge aller Art — Büromaschinen — Zimmerausstattungen</p> |
| 13 | <p>Unmittelbare Ausgaben</p> |
| 14 | <p>Saldo aus Zuweisungen und Darlehen zwischen Gebietskörperschaften</p> |
| 15 | <p>Eigenausgaben (Reiner Finanzbedarf)</p> |
| | <p>Spezielle Deckungsmittel Vermögensunwirksame Einnahmen Gebühren, Entgelte, Strafen Verwaltungsgebühren — Benutzungsgebühren — Beiträge im Sinne des Abgabenrechts — Tarifliche und gebührenartige Entgelte — Strafen, Bußen usw.</p> |
| 17 | <p>Übrige vermögensunwirksame Einnahmen Einnahmen aus Vermietung, Verpachtung und Nutzung von Grundstücken, Gebäuden, Wohnungen, Anlagen und Geräten Erlöse aus dem Verkauf unbrauchbar oder entbehrlich gewordener Geräte, Ausstattungsgegenstände (soweit nicht Vermögensveräußerung), Drucksachen, Altstoffe u. dgl. Einnahmen aus Verkauf von Veröffentlichungen Ersatz von Verwaltungs- und Prozeßkosten (soweit nicht von Gebietskörperschaften) — Erlöse aus der Abgabe von Verpflegung an Personal in den Anstalten und Einrichtungen — Ersätze von Geld- und Sachzuwendungen Zinsen Zuweisungen von Zweckverbänden und sonstigen Körperschaften, Verbänden, Vereinen usw.</p> |
| | <p>Vermögenswirksame Einnahmen Schuldenaufnahmen Äußere Verschuldung Aufnahmen von Darlehen aus Kreditmarktmitteln, also insbesondere bei Kreditinstituten und sonstigen nichtöffentlichen Gläubigern (Anleihen, Schuldscheindarlehen u. dgl.) Innere Verschuldung Zweckfremde (darlehensweise) Inanspruchnahme von Rücklagen</p> |
| 19 | <p>Übrige vermögenswirksame Einnahmen Rückflüsse von Darlehen einschl. Ersatzleistungen für Inanspruchnahme aus Bürgschaften (Bund und Länder: soweit nicht von Gebietskörperschaften) Entnahmen aus Rücklagen und aus Kapitalvermögen Erlöse aus Veräußerung von Grund- und sonstigem Sachvermögen</p> |

II. Gliederung und Inhalt der Tabellen

(nach den Erhebungen für das Rechnungsjahr 1954)

a) Verwaltungszweige*)

| Lfd. Nr. der Tab. C1 und 2, 4 bis 7 | Hauptverwaltungszweig Verwaltungszweig | Erfaßt aus Erhebungsbogen | | | | | |
|---|--|--|----------|--|---|----------------|----------------|
| | | SF | | GF I | GF II | GF III | |
| | | Vwzg.-Nr. | | Holl.-Nr. | | | |
| | | Bund | Länder | | | | |
| | | 1 | 2 | 3 | 4 | 5 | 6 |
| 01 | Oberste Staatsorgane und auswärtige Angelegenheiten | A I | | 01 999 | — | — | — |
| 02 | Allgemeine innere Verwaltung | A II 1 A II 3 A II 9 | | 02 100 02 300 02 900 | .090 — — | — .098 — | — .098 — |
| 03 | Finanzwesen (ohne Schuldendienst) Finanz- und Steuerverwaltung | A XIII 1 A XIII 2 A XIII 31 A XIII 32 A XIII 39 A XIV 1 A XIII 9 A XV | A XIII 3 | 13 100 13 200 13 310 13 320 13 390 14 100 13 900 15 999 | .900 — — — — — — — | 900 — / | .900 — — |
| 04 | Sonstiges Finanzwesen | | | | — | — | — |
| 05 | Finanzwesen (ohne Schuldendienst) zusammen | Lfd. Nr. 03 und 04 | | | | | |
| 06 | Öffentliche Sicherheit und Ordnung Bundesgrenzschutz | A II 21 | — | 02 210 | — | — | — |
| 07 | Sicherheitspolizei | A II 22 | | 02 220 | .110 | .110 | — |
| 08 | Öffentliche Ordnungsaufgaben der Gemeinden (Gv.) | — | | — | 120 | .120 | .198 |
| 09 | Öffentliche Sicherheit und Ordnung zusammen | Lfd. Nr. 06 bis 08 | | | | | |
| 10 | Rechtspflege (Justiz und Verfassungsgerichte) | A III | | 03 999 | — | — | — |
| 11 | Schulen Schulverwaltung, Ministerium | — A IV 11 A IV 12 | | 04 110 04 120 | .200 | .200 | — |
| 12 | Volks-, Hilfs- und Sonderschulen | A IV 3 | | 04 300 | .210 | .210 | .210 |
| 13 | Mittelschulen | — A IV 4 | | 04 400 | .220 | .220 | .220 |
| 14 | Höhere Schulen | — A IV 5 | | 04 500 | .230 | .230 | .230 |
| 15 | Berufsschulen (Pflichtfortbildung) | A IV 6 | | 04 600 | .240 | .240 | .240 |
| 16 | Berufsfachschulen | — A IV 7 | | 04 700 | .250 | .250 | — |
| 17 | Fachschulen | A IV 8 | | 04 800 | .260 | .260 | — |
| 18 | Übriges Schulwesen | A IV 9 | | 04 900 | .270 | .270 | .291 |
| 19 | Schulen zusammen | Lfd. Nr. 11 bis 18 | | | | | |
| 20 | Wissenschaft, Kunst und Volksbildung Hochschulen | A V 2 | | 05 200 | — | — | — |
| 21 | Hochschulkliniken | A V 3 | | 05 300 | — | — | — |
| 22 | Sonstige Wissenschaft | A V 4 A V 5 | | 05 400 05 500 | .310 | — | — |
| 23 | Theater und Musik | A V 6 | | 05 600 | .330 | .330 | — |
| 24 | Sonstige Kulturpflege, Kirche | A V 1 A V 9 A VI | | 05 100 05 900 06 999 | .380 .390 — | .390 | .390 |
| 25 | Wissenschaft, Kunst und Volksbildung zusammen | Lfd. Nr. 20 bis 24 | | | | | |
| 26 | Sozialwesen (ohne Gesundheitswesen) Allgemeine Fürsorge | A VII 42 | | 07 420 | .410 | .410 | .410 |
| 27 | Einrichtungen der allgemeinen Fürsorge | A VII 45 | | 07 450 | .430 | — | — |
| 28 | Kriegsfolgenhilfe | A XVII 411 A XVII 419 — A XVII 49 | | 17 411 17 419 17 490 | .420 | .420 | .420 |
| 29 | Einrichtungen der Kriegsfolgenhilfe | A XVII 412 | | 17 412 | .440 | — | — |
| 30 | Fürsorgeverwaltung | — A VII 41 | | 07 410 | .400 | — | — |
| 31 | Soziale Kriegsfolgeausgaben des Lastenausgleichsfonds und Zuschüsse an den Lastenausgleichsfonds | — A XVII 521 A XVII 522 A XVII 523 (L'ausgl. A XVII 5) | | 17 521 17 522 17 523 17 590 | — | — | — |
| 32 | Verwaltung des Lastenausgleichs | A XVII 51 | | 17 510 | .481 | — | — |
| 33 | Umsiedlung und Auswanderung | A XVII 43 | | 17 430 | — | — | — |
| 34 | Kriegsopfer (einschl. Unterhaltsbeihilfen für Angehörige von Kriegsgefangenen) | A XVII 462 A XVII 463 — A XVII 47 | | 17 462 17 463 17 470 | — .486 | — | — |
| 35 | Entschädigung an ehemalige Kriegsgefangene | | | | | — | — |
| 36 | Versorgung von verdrängten Angehörigen des öffentlichen Dienstes und ihrer Hinterbliebenen | A XVII 44 | — | 17 440 | — | — | — |
| 37 | Unterhaltsbeiträge für ehemalige berufsmäßige Wehrmachtsangehörige und ihrer Hinterbliebenen | A XVII 45 | — | 17 450 | — | — | — |
| 38 | Behörden der sozialen Kriegsfolgekosten | A XVII 1 A XVII 461 A XVII 64 | | 17 100 17 461 17 640 | .485 | — | — |
| 39 | Arbeitslosenfürsorge | A VII 21 | | 07 210 | — | — | — |
| 40 | Arbeitsbeschaffungsmaßnahmen | A VII 22 | | 07 220 | — | — | — |
| 41 | Zuschüsse an Träger der Sozialversicherung | A VII 31 A VII 32 A VII 33 A VII 39 A VII 3 | | 07 310 07 320 07 330 07 390 | — | — | — |
| 42 | Förderung der freien Wohlfahrtspflege | A VII 43 | | 07 430 | .450 | — | — |

*) Vgl. „Erläuterungen zu den Verwaltungszweigen und Ausgabe-/Einnahmearten“.

noch: II. Gliederung und Inhalt der Tabellen

(nach den Erhebungen für das Rechnungsjahr 1954)

noch: a) Verwaltungszweige*)

| Lfd. Nr. der Tab. C1 und 2, 4 bis 7 | Hauptverwaltungszweig Verwaltungszweig | Erfaßt aus Erhebungsbogen | | | | | |
|---|--|--|-----------------------------|-------------|---------------------|---------------------|-------------|
| | | SF | | GF I | GF II | GF III | |
| | | Vwz.-Nr. | | Holl.-Nr. | | | |
| | | Bund | Länder | | | | |
| | | 1 | 2 | 3 | 4 | 5 | 6 |
| 43 | Jugendhilfe, Einrichtungen der Jugendhilfe | — | A VII 51 | 07 510 | .460 | — | — |
| | | | A VII 52 | 07 520 | | | |
| | | | A VII 55 | 07 550 | | | |
| 44 | Sonstiges Sozialwesen | | A VII 1 | 07 100 | — | 490 | .490 |
| | | | A VII 23 | 07 230 | | | |
| | | | A VII 29 | 07 290 | | | |
| | | | A VII 44 | 07 440 | | | |
| 45 | Sozialwesen (ohne Gesundheitswesen) zusammen | Lfd. Nr. 26 bis 44 | | | | | |
| 46 | Gesundheitswesen Krankenhäuser, Heilstätten, Entbindungs- und Wöchnerinnenheime | — | A VII 651 | 07 651 | .510 | 510 | — |
| 47 | Anstalten für Nerven- und Geistesranke | — | A VII 652 | 07 652 | .520 | — | — |
| 48 | Sonstige Einrichtungen | — | A VII 659 | 07 659 | .530 | — | — |
| 49 | Übriges Gesundheitswesen | | A VII 61 | 07 610 | .500 | .590 | .590 |
| 50 | Leibesübungen und Jugendpflege | | A VII 7 | 07 700 | .540 | — | — |
| | | | A VII 8 | 07 800 | | | |
| 51 | Gesundheitswesen zusammen | Lfd. Nr. 46 bis 50 | | | | | |
| 52 | Bau- und Wohnungswesen (ohne Straßen) Wohnungsbau und Wohnsiedlung | | A VIII 51 | 08 510 | .640 | .640 | .640 |
| | | | A VIII 59 | 08 590 | | | |
| 53 | Wohnraumbewirtschaftung | — | A VIII 4 | 08 400 | .630 | — | — |
| 54 | Sonstiges Bau- und Wohnungswesen | | A VIII 1 | 08 100 | .600 | .690 | .690 |
| | | | A VIII 2 | 08 200 | .680 | | |
| | | — | A VIII 3 | 08 300 | | | |
| | | | A VIII 9 | 08 900 | | | |
| 55 | Bau- und Wohnungswesen zusammen | Lfd. Nr. 52 bis 54 | | | | | |
| 56 | Ernährung, Land- und Forstwirtschaft | | A IX | 09 999 | .760 | .760 | .781 |
| 57 | Handel, Industrie und Gewerbe | | A X | 10 999 | .770 | .770 | — |
| 58 | Verkehr Straßen, Wege, Brücken | | A XI 21 | 11 210 | .650 | .650 | .650 |
| | | | A XI 22 | 11 220 | | | |
| | | | A XI 23 | 11 230 | | | |
| | | | A XI 24 | 11 240 | | | |
| | | | A XI 29 | 11 290 | | | |
| 59 | Wasserstraßen, Schifffahrt, Häfen | | A XI 41 | 11 410 | .660 | .660 | — |
| | | | A XI 42 | 11 420 | | | |
| 60 | Übriges Verkehrswesen | | A XI 1 | 11 100 | — | — | — |
| | | | A XI 3 | 11 300 | | | |
| | | | A XI 9 | 11 900 | | | |
| 61 | Verkehr zusammen | Lfd. Nr. 58 bis 60 | | | | | |
| 62 | Kommunale Anstalten und Einrichtungen | | A XII | 12 999 | .701 bis .758 | .700 bis .758 | .740 |
| 63 | Erwerbsvermögen (soweit den Hoheits- und Kämmererverwaltungen zugerechnet) Allgemeines Grundvermögen | aus B 2 | aus 30 200 ¹⁾ | aus .940 | aus .940 | aus .940 | aus .940 |
| 64 | Allgemeines Kapitalvermögen | aus B 1 | aus 30 100 | aus .930 | aus .930 | aus .930 | aus .930 |
| 65 | Sondervermögen | aus B 3 | aus 30 300 | aus .950 | aus .950 | aus .950 | aus .950 |
| 66 | Wirtschaftsunternehmen | aus C | aus 20 999 | aus .899 | aus .899 | aus .899 | aus .899 |
| 67 | Erwerbsvermögen zusammen | Lfd. Nr. 63 bis 66 | | | | | |
| 68 | Kriegsfolgelasten (ohne soziale) Besatzungskosten | A XVII 21 | — | 17 210 | — | — | — |
| | | A XVII 22 | — | 17 220 | — | — | — |
| 69 | Besatzungsfolgekosten | A XVII 3 | | 17 300 | — | — | — |
| 70 | Wiedergutmachung und politische Befreiung | A XVI | | 16 999 | — | — | — |
| 71 | Kriegsschädenbeseitigung und Wiederaufbau (soweit nicht aufgeteilt) | A XVII 8 | | 17 800 | .670 | — | — |
| 72 | Übrige Kriegsfolgelasten | A XVII 61 | | 17 610 | .060 | — | — |
| | | — | A XVII 62 | 17 620 | | | |
| | | | A XVII 9 | 17 900 | | | |
| 73 | Kriegsfolgelasten (ohne soziale) zusammen | Lfd. Nr. 68 bis 72 | | | | | |
| 74 | Schulden und Schuldendienst (Gemeinden (Gv.) nur soweit nicht aufgeteilt) .. | A XIV 21 | | 14 210 | .910 | .910 | .910 |
| | | — | A XIV 291 | 14 291 | | | |
| | | — | A XIV 292 | 14 292 | | | |
| | | — | A XIV 293 | 14 293 | | | |
| | | | A XIV 294 | 14 294 | | | |
| | | | A XIV 295 | 14 295 | | | |
| | | | A XIV 3 | 14 300 | | | |
| 75 | Abzüglich Erstattungen | — | 1) | — | 1100 Ksp. 11a | 1100 Ksp. 11a | — |
| 76 | Hoheits- und Kämmererverwaltungen insgesamt | Lfd. Nr. 01, 02, 05, 09, 10, 19, 25, 45, 51, 55 bis 57, 61, 62, 67, 73 und 74, abzgl. 75 | | | | | |

*) Vgl. „Erläuterungen zu den Verwaltungszweigen und Ausgabe-/Einnahmearten“. — 1) Stadtstaaten lt. Begleitbericht zum Erhebungsbogen.

noch: II. Gliederung und Inhalt der Tabellen

(nach den Erhebungen für das Rechnungsjahr 1954)

b) Ausgabe-/Einnahmearten*)

| Ksp. der Tab. 1 und 2 | Ausgabe-/Einnahmeart | Erfasst aus den Erhebungsbogen | | |
|--------------------------------|--|---|---|---|
| | | SF | GF I und II | GF III |
| | | die Spalten | | |
| | | 1 | 2 | 3 |
| | Unmittelbare Ausgaben | | | |
| | Vermögensunwirksame Ausgaben | | | |
| 1 | Personalausgaben | 18 bis 22 | 18 bis 21 | 17 |
| 2 | Unterhaltung und Instandsetzung von unbeweglichem Vermögen | 23 | 22 | 18 |
| 3 | Zinsen | aus 28 | 23 | 19 |
| 4 | Zuweisungen an Zweckverbände, sonstige Körperschaften, Verbände u. dgl. | 17 | 16 + 64 | 15 + 46 |
| 5 | Übrige vermögensunwirksame Ausgaben | 28 ¹⁾ | 30 + 71 | 26 + 53 |
| 6 | Zusammen | Ksp. 1 bis 5 | | |
| | Vermögenswirksame Ausgaben | | | |
| 7 | Tilgung | aus 25 | 24 + 65 | 20 + 47 |
| 8 | Gewährung von Darlehen, Inanspruchnahme aus Bürgschaften | 59 bis 61 | 25 + 66 | 21 + 48 |
| 9 | Zuführungen an Rücklagen und an Kapitalvermögen, Erwerb von Grundvermögen, Beteiligungen | 25 ²⁾ | 26 + 27 + 67 + 68 | 22 + 23 + 49 + 50 |
| 10 | Neu- und Wiederaufbau, Erweiterungs- und Umbauten, große Instandsetzungen | 26 | 28 + 69 | 24 + 51 |
| 11 | Neuanschaffung von beweglichem Vermögen | 27 | 29 + 70 | 25 + 52 |
| 12 | Zusammen | Ksp. 7 bis 11 | | |
| 13 | Unmittelbare Ausgaben insgesamt | Ksp. 6 + 12 | | |
| 14 | Saldo aus Zuweisungen und Darlehen zwischen Gebietskörperschaften | 1 + 2 + 3 + 46 + 47 + 49 + 50 + 51 + 52 + 14, 15, 16, 56, 57, 58 | 1 + 2 + 49 + 50 + 54 + 55 + 14, 15, 62, 63 | 1 + 2 + 32 + 33 + 37 + 38 + 13, 14, 44, 45 |
| 15 | Eigenausgaben (Reiner Finanzbedarf) | Ksp. 13 — 14 | | |
| | Spezielle Deckungsmittel | | | |
| | Vermögensunwirksame Einnahmen | | | |
| 16 | Gebühren, Entgelte, Strafen | 6 | 4 | 4 |
| 17 | Übrige vermögensunwirksame Einnahmen | 4 + 10 | 3 + 5 + 6 + 9 + 51 + 59 | 3 + 5 + 6 + 9 + 34 + 42 |
| | Vermögenswirksame Einnahmen | | | |
| 18 | Schuldenaufnahmen aus Kreditmarktmitteln, innere Darlehen | 53 + 54 | 56 | 39 |
| 19 | Übrige vermögenswirksame Einnahmen | 9 + 48 | 7 + 8 + 53 + 57 + 58 | 7 + 8 + 36 + 40 + 41 |
| 20 | Spezielle Deckungsmittel zusammen | Ksp. 16 bis 19 | | |

*) Vgl. „Erläuterungen zu den Verwaltungszweigen und Ausgabe-/Einnahmearten“. — ¹⁾ Ohne Zinsen. — ²⁾ Ohne Tilgung.

III. Bevölkerungszahlen und Strukturdaten

a) 1935 bis 1939

| Vorgang | Berichtszeit | Maßeinheit | Deutsches Reich in den Grenzen vom 31.12.1937 | Bundesrepublik Deutschland | Saarland | Berlin | | Sowjetische Besatzungszone | Gebiete des Deutschen Reichs unter fremder Verwaltung | |
|--|--------------|------------|---|----------------------------|----------|---------------|--------------|----------------------------|---|------------------------|
| | | | | | | Berlin (West) | Berlin (Ost) | | im Westen ¹⁾ | im Osten ²⁾ |
| | | | 1 | 2 | 3 | 4 | 5 | | 7 | 8 |
| A. Fläche | 1. 1. 1936 | qkm | 470 663 | 245 358 | 2 567 | 481 | 403 | 107 459 | 99 | 114 296 |
| darunter: | | | | | | | | | | |
| Landwirtschaftliche Nutzfläche | 1938 | Mill. ha | 28,54 | 14,58 | 0,15 | 0,03 | | 6,59 | 0,01 | 7,16 |
| Forstfläche | " | " | 12,94 | 6,93 | 0,08 | 0,02 | | 2,95 | 0,00 | 2,95 |
| B. Wohnbevölkerung | 17. 5. 1939 | 1 000 | 69 314 | 39 338 | 910 | 2 750 | 1 588 | 15 097 | 11 | 9 621 |
| C. Bevölkerungsdichte | 17. 5. 1939 | Einw/qkm | 147,3 | 160,3 | 354,5 | 5 717,3 | 3 940,4 | 140,5 | 111,1 | 84,2 |
| D. Von den Erwerbspersonen in abhängiger Stellung entfallen auf die Wirtschaftsabteilungen ³⁾ | | | | | | | | | | |
| Land- und Forstwirtschaft | 17. 5. 1939 | vH | 9,1 | 6,8 | . | 0,5 | . | . | . | . |
| Industrie und Handwerk | " | " | 53,6 | 54,6 | . | 46,7 | . | . | . | . |
| Handel und Verkehr | " | " | 18,1 | 10,5 | . | 21,5 | . | . | . | . |
| Öffentlicher Dienst und private Dienstleistungen | " | " | 19,2 | 22,1 | . | 31,3 | . | . | . | . |

¹⁾ Unter vorl. niederländischer, belgischer, luxemburgischer und französischer Auftragsverwaltung. — ²⁾ Z. Z. unter polnischer bzw. sowjetischer Verwaltung. — ³⁾ Sp. 1 Systematik der Berufszählung 1939; Sp. 2 und 4 Systematik der Berufszählung 1950.

b) 1948 bis 1954

| Vorgang | Berichtszeit | Maßeinheit | Bundesgebiet einschl. Berlin (West) | Länder | | | | | | | | Stadtstaaten | | |
|---|--------------|------------|-------------------------------------|--------------------|---------------|---------------------|--------|-----------------|---------------------------------|--------|----------|--------------|---------|---------------|
| | | | | Schleswig-Holstein | Niedersachsen | Nordrhein-Westfalen | Hessen | Rheinland-Pfalz | Baden-Württemberg ¹⁾ | Bayern | Zusammen | Hamburg | Bremen | Berlin (West) |
| | | | 1 | 2 | 3 | 4 | 5 | 6 | 7 | 8 | 9 | 10 | 11 | 12 |
| A. Fläche | 1. 1. 56 | qkm | 245 830 | 15 678 | 47 343 | 33 959 | 21 102 | 19 828 | 35 750 | 70 549 | 244 208 | 747 | 404 | 481 |
| darunter: | | | | | | | | | | | | | | |
| Landwirtschaftliche Nutzfläche | 1954 | Mill. ha | 14,27 | 1,19 | 2,94 | 2,07 | 1,05 | 0,98 | 1,97 | 4,00 | 14,20 | 0,04 | 0,02 | 0,01 |
| Forstfläche | " | " | 6,94 | 0,13 | 0,89 | 0,81 | 0,83 | 0,73 | 1,26 | 2,28 | 6,93 | 0,00 | 0,00 | 0,01 |
| B. Einwohner ²⁾ | 30. 9. 48 | 1 000 | 46 421 | 2 709 | 6 762 | 12 566 | 4 216 | 2 836 | 6 119 | 9 193 | 44 400 | 1 495 | 525 | (2 108) |
| | 30. 6. 49 | " | 47 309 | 2 694 | 6 869 | 12 945 | 4 204 | 2 889 | 6 268 | 9 271 | 45 228 | 1 541 | 539 | (2 099) |
| | 13. 9. 50 | " | 47 696 | 2 595 | 6 797 | 13 196 | 4 324 | 3 005 | 6 430 | 9 184 | 45 531 | 1 606 | 559 | (2 147) |
| | 31.12. 51 | " | 50 401 | 2 487 | 6 711 | 13 522 | 4 393 | 3 111 | 6 587 | 9 179 | 45 990 | 1 658 | 581 | 2 172 |
| | 30. 6. 52 | " | 50 642 | 2 459 | 6 677 | 13 721 | 4 411 | 3 142 | 6 639 | 9 173 | 46 222 | 1 670 | 587 | 2 164 |
| | 30. 6. 53 | " | 51 227 | 2 385 | 6 627 | 14 075 | 4 454 | 3 201 | 6 772 | 9 173 | 46 687 | 1 706 | 601 | 2 233 |
| | 30. 6. 54 | " | 51 708 | 2 325 | 6 586 | 14 411 | 4 498 | 3 247 | 6 936 | 9 161 | 47 165 | 1 736 | 615 | 2 191 |
| 1954 entfallen von | | | | | | | | | | | | | | |
| Sp. 1 auf die einzelnen Länder und Stadtstaaten | 30. 6. 54 | vH | 100 | 4,5 | 12,7 | 27,9 | 8,7 | 6,3 | 13,4 | 17,7 | 91,2 | 3,4 | 1,2 | 4,2 |
| Sp. 9 auf die einzelnen Länder | " | " | — | 4,9 | 14,0 | 30,6 | 9,5 | 6,9 | 14,7 | 19,4 | 100 | — | — | — |
| C. Bevölkerungsdichte | 30. 6. 54 | Einw/qkm | 210,3 | 148,3 | 139,1 | 424,4 | 213,2 | 163,7 | 194,0 | 129,9 | 193,1 | 2 324,6 | 1 524,4 | 4 556,0 |
| D. Von den unselbständigen Beschäftigten entfallen auf die Wirtschaftsabteilungen | | | | | | | | | | | | | | |
| Land- und Forstwirtschaft | 30. 9. 54 | vH | 5,6 | 12,8 | 12,8 | 3,0 | 4,2 | 5,0 | 4,1 | 8,1 | 6,0 | 1,6 | 2,2 | 1,1 |
| Industrie und Handwerk | " | " | 56,5 | 43,0 | 48,1 | 63,7 | 55,0 | 55,3 | 62,4 | 55,1 | 57,7 | 41,9 | 42,9 | 47,7 |
| Handel und Verkehr | " | " | 17,9 | 20,4 | 18,1 | 16,5 | 19,2 | 17,7 | 15,0 | 16,5 | 17,0 | 33,1 | 31,7 | 20,1 |
| Öffentlicher Dienst und private Dienstleistungen | " | " | 20,0 | 23,7 | 21,0 | 16,8 | 21,5 | 22,0 | 18,5 | 20,3 | 19,3 | 23,4 | 23,2 | 31,1 |
| E. Anteil ³⁾ der Heimatvertriebenen | 13. 9. 50 | vH | 16,4 ⁴⁾ | 33,0 | 27,2 | 10,0 | 16,5 | 4,5 | 13,3 | 21,0 | 17,2 | 7,2 | 8,6 | . |
| | 31.12. 54 | " | 17,3 ⁴⁾ | 27,5 | 25,6 | 13,6 | 17,7 | 7,7 | 16,6 | 20,1 | 17,7 | 10,1 | 12,2 | . |
| F. Von der Bevölkerung leben in Gemeinden mit | | | | | | | | | | | | | | |
| 100 000 und mehr Einw. | 30. 6. 54 | vH | 32,2 | 21,0 | 14,9 | 43,0 | 25,6 | 7,7 | 19,0 | 19,0 | 25,7 | 100 | 100 | 100 |
| 10 000 bis unter 100 000 Einw. | " | " | 21,9 | 26,2 | 25,2 | 30,5 | 16,6 | 23,0 | 23,2 | 16,9 | 24,0 | — | — | — |
| 3 000 bis unter 10 000 Einw. | " | " | 15,2 | 18,6 | 17,3 | 14,1 | 18,8 | 17,7 | 20,1 | 15,6 | 16,7 | — | — | — |
| weniger als 3 000 Einw. | " | " | 30,7 | 34,1 | 42,6 | 12,4 | 39,0 | 51,6 | 37,7 | 48,4 | 33,6 | — | — | — |

¹⁾ Bis einschl. 1951 Summe der Länder Württemberg-Baden, Baden und Württemberg-Hohenzollern. — ²⁾ Zur Errechnung der Relation „DM je Einwohner“ in der Finanzstatistik verwendete Einwohnerzahlen (Sp.1 1948 bis 1950 ohne Berlin (West)). — ³⁾ Bezogen auf die Einwohnerzahlen unter B. — ⁴⁾ Nur Bundesgebiet

A. Ausgaben und Einnahmen in der Vorkriegszeit

A 1

A 1. Unmittelbare Ausgaben von Reich, Ländern und Gemeinden (Gv.) zusammen in den Rechnungsjahren 1913 und 1925 bis 1937 nach Verwaltungszweigen¹⁾

— Mill. M/RM —

| Lfd. Nr. | Verwaltungszweig | 1913 ²⁾ | 1925 | 1926 | 1927 | 1928 | 1929 ³⁾ | 1930 | 1931 | 1932 | 1932 | 1933 | 1934 | 1935 ⁴⁾ | 1936 ⁵⁾ | 1937 ⁶⁾ |
|----------|---|--------------------------|-----------------|-----------------|-----------------|-----------------|--------------------|-----------------|-----------------|-----------------|----------------|----------------|----------------|--------------------|--------------------|--------------------|
| | | | | | | | | | | | | ohne Reich | | | | |
| | | 1 | 2 | 3 | 4 | 5 | 6 | 7 | 8 | 9 | 10 | 11 | 12 | 13 | 14 | 15 |
| 1 | Allgemeine Verwaltung | | | | | | | | | | | | | | | |
| 2 | Staatsoberhaupt und Staatsleitung | 47,4 | 15,0 | 15,5 | 18,2 | 16,7 | 15,4 | 14,5 | 11,3 | 10,0 | 6,8 | 7,3 | 9,8 | 8,3 | 8,9 | 10,7 |
| 3 | Volksvertretungen | 7,1 | 23,0 | 23,3 | 22,7 | 25,6 | 24,6 | 25,8 | 20,9 | 25,5 | 11,5 | 7,2 | — | — | — | — |
| 4 | Reichsrat, Ländervertretungen | — | — | — | — | 1,7 | 2,5 | 2,5 | 1,9 | 1,6 | 1,3 | 1,3 | — | — | — | — |
| 5 | Auswärtige Angelegenheiten | 16,8 | 45,4 | 57,8 | 65,3 | 64,3 | 57,6 | 55,4 | 47,4 | 43,3 | — | — | — | — | — | — |
| 6 | Innere (allgem.) Verwaltung ⁵⁾ | 340,2 | 645,8 | 630,0 | 808,6 | 765,5 | 754,8 | 763,6 | 648,0 | 585,5 | 559,5 | 572,9 | 612,8 | 647,6 | 710,0 | 781,6 |
| 7 | Allgem. Verwaltung zusammen | 411,5 | 729,1 | 726,6 | 914,8 | 873,9 | 854,9 | 861,8 | 729,6 | 665,9 | 579,1 | 588,8 | 622,6 | 655,9 | 718,9 | 792,3 |
| 8 | Finanz- u. Steuer-(Zoll)-verwaltung | 247,7 | 672,6 | 715,0 | 717,4 | 820,2 | 822,5 | 791,7 | 701,5 | 657,1 | 185,4 | 193,4 | 202,0 | 211,1 | 217,4 | 230,6 |
| 9 | Staats- u. Rechtssicherheit | 217,9 | 722,6 | 729,1 | 808,7 | 871,1 | 831,6 | 832,7 | 757,1 | 712,3 | 712,4 | 741,9 | 782,3 | 641,1 | 668,2 | 219,8 |
| 10 | Polizei | 341,7 | 552,5 | 593,0 | 656,8 | 701,1 | 717,7 | 712,2 | 633,9 | 548,4 | 541,9 | 526,8 | 547,8 | — | — | — |
| 11 | Rechtspflege | 1819,1 | 632,7 | 702,7 | 768,2 | 825,7 | 757,5 | 754,2 | 702,9 | 714,5 | — | — | — | — | — | — |
| 12 | Wehrmacht | — | — | — | — | — | — | — | — | — | — | — | — | — | — | — |
| 13 | Staats- u. Rechtssicherheit zusammen | 2 378,7 | 1 907,9 | 2 026,8 | 2 233,5 | 2 397,9 | 2 306,8 | 2 299,2 | 2 093,9 | 1 975,5 | 1 254,3 | 1 268,7 | 1 330,1 | 641,1 | 668,2 | 219,8 |
| 14 | Bildungswesen | 17,5 | 33,7 | 39,7 | 51,2 | 55,7 | 56,2 | 53,7 | 45,1 | 39,0 | 39,0 | 38,7 | 39,7 | 39,1 | 40,2 | 42,5 |
| 15 | Verwaltung | 755,8 | 1 234,1 | 1 306,1 | 1 493,0 | 1 661,6 | 1 624,5 | 1 509,3 | 1 264,8 | 1 106,2 | 1 111,4 | 1 173,2 | 1 181,5 | 1 184,8 | 1 254,8 | 1 254,8 |
| 16 | Volksschulen | — | — | — | — | — | 156,0 | 138,4 | 105,8 | 83,4 | 81,3 | 86,1 | 105,8 | 122,2 | 145,2 | 145,2 |
| 17 | Fortbildungsschulen | — | — | — | — | — | — | 82,6 | 69,6 | 56,4 | 55,2 | 56,3 | 56,1 | 59,4 | 61,7 | 61,7 |
| 18 | Mittlere Schulen | 276,7 | 433,3 | 476,3 | 541,7 | 604,4 | 608,4 | 492,9 | 415,7 | 350,4 | 352,2 | 359,7 | 363,2 | 370,6 | 395,5 | 395,5 |
| 19 | Höhere Schulen | 96,2 | 121,5 | 135,9 | 147,4 | 167,1 | 172,8 | 190,3 | 129,2 | 105,3 | 103,2 | 105,3 | 96,0 | 101,1 | 106,8 | 106,8 |
| 20 | Fach- u. sonst. Schulen | — | — | — | — | — | — | — | — | — | — | — | — | — | — | — |
| 21 | zusammen | 1 146,2 | 1 822,7 | 1 958,1 | 2 233,1 | 2 488,8 | 2 617,9 | 2 437,3 | 2 030,2 | 1 740,7 | 1 740,7 | 1 742,1 | 1 820,3 | 1 841,6 | 1 878,3 | 2 006,5 |
| 22 | Hochschulen | 81,2 | 169,7 | 191,4 | 221,8 | 238,1 | 252,5 | 253,3 | 220,1 | 179,3 | 179,3 | 176,8 | 199,0 | 209,2 | 219,1 | 231,6 |
| 23 | Sonstiges aus Wissenschaft u. Kunst | 85,2 | 219,4 | 238,1 | 276,3 | 305,1 | 290,6 | 280,8 | 228,9 | 182,2 | 157,8 | 165,4 | 193,7 | 215,8 | 230,9 | 270,8 |
| 24 | Kirche | 79,7 | 148,0 | 143,0 | 154,4 | 163,8 | 164,6 | 163,0 | 135,4 | 115,5 | 115,5 | 113,8 | 113,0 | 105,2 | 98,5 | 95,0 |
| 25 | Zusammen | 246,1 | 537,1 | 572,5 | 652,5 | 707,0 | 716,7 | 697,1 | 584,4 | 477,0 | 452,7 | 456,0 | 505,7 | 530,2 | 548,5 | 597,3 |
| 26 | Bildungswesen zusammen | 1 392,4 | 2 359,8 | 2 530,6 | 2 885,5 | 3 195,8 | 3 334,6 | 3 134,4 | 2 614,6 | 2 217,7 | 2 193,4 | 2 198,0 | 2 326,0 | 2 371,8 | 2 426,8 | 2 603,9 |
| 27 | Wohlfahrtswesen | 26,8 | 102,0 | 108,0 | 186,6 | 210,6 | 216,0 | 215,9 | 203,9 | 200,1 | 192,7 | 204,8 | 205,6 | 213,6 | 217,8 | 226,2 |
| 28 | Verwaltung | 221,1 | 858,8 | 1 172,1 | 1 259,0 | 1 326,9 | 1 429,2 | 1 849,0 | 2 121,9 | 2 589,1 | 2 541,0 | 2 336,6 | 1 791,3 | 1 528,8 | 1 333,9 | 1 165,9 |
| 29 | Unterstützende Arbeitslosen-fürsorge | 3,2 | 486,6 | 1 277,2 | 526,0 | 473,3 | 627,1 | 1 070,3 | 1 017,8 | 301,9 | 176,5 | 99,4 | 6,8 | — | — | — |
| 30 | Wertschöpfende Arbeitslosen-fürsorge | — | — | — | — | 219,2 | 155,7 | 18,9 | 15,2 | 98,9 | 0,8 | 0,6 | 3,3 | 0,8 | 0,4 | 0,4 |
| 31 | Zuschüsse des Reichs zur Sozialversicherung | 54,2 | 259,4 | 285,7 | 346,7 | 416,6 | 577,7 | 473,2 | 486,1 | 484,0 | — | — | — | — | — | — |
| 32 | Zusammen | 305,3 | 1 706,8 | 2 843,0 | 2 318,3 | 2 646,5 | 3 005,8 | 3 621,2 | 3 844,9 | 3 674,0 | 2 911,1 | 2 641,4 | 2 006,9 | 1 743,2 | 1 552,1 | 1 392,4 |
| 33 | Jugendhilfe, Gesundheitswesen u. Leibesübungen | 389,8 | 757,0 | 822,2 | 838,2 | 925,9 | 956,8 | 856,3 | 668,7 | 504,2 | 499,0 | 484,7 | 530,9 | 567,7 | 611,5 | 698,3 |
| 34 | Wohlfahrtswesen zusammen | 695,1 | 2 463,8 | 3 665,2 | 3 156,5 | 3 572,4 | 3 962,6 | 4 477,5 | 4 513,6 | 4 178,2 | 3 410,1 | 3 126,1 | 2 537,8 | 2 310,8 | 2 163,7 | 2 090,7 |
| 35 | Wohnungswesen | 31,3 | 1 070,2 | 1 449,4 | 1 628,7 | 1 544,9 | 1 598,7 | 1 190,0 | 637,7 | 336,6 | 267,3 | 228,4 | 242,6 | 263,7 | 285,6 | 293,6 |
| 36 | Wirtschaft u. Verkehr | 164,8 | 312,6 | 451,4 | 444,0 | 503,2 | 476,3 | 482,7 | 406,6 | 324,2 | 178,1 | 211,2 | 229,9 | 232,5 | 219,6 | 265,6 |
| 37 | Landwirtschaft | — | — | — | — | — | — | — | — | — | — | — | — | — | — | — |
| 38 | Industrie, Gewerbe, Handel | 164,8 | 312,6 | 451,4 | 444,0 | 503,2 | 476,3 | 482,7 | 406,6 | 324,2 | 178,1 | 211,2 | 229,9 | 232,5 | 219,6 | 265,6 |
| 39 | Zusammen | 164,8 | 312,6 | 451,4 | 444,0 | 503,2 | 476,3 | 594,5 | 516,0 | 481,8 | 268,7 | 324,5 | 347,0 | 319,9 | 314,0 | 352,6 |
| 40 | Straßen u. Wege | — | — | — | — | — | — | — | — | — | — | — | — | — | — | — |
| 41 | Wasserstraßen | 855,7 | 1 167,3 | 1 301,4 | 1 708,5 | 1 727,5 | 1 205,3 | 1 045,6 | 760,8 | 592,3 | 592,3 | 859,5 | 804,0 | 812,2 | 873,8 | 1 003,0 |
| 42 | Sonstiger Verkehr | — | — | — | — | — | 351,5 | 319,1 | 264,8 | 230,1 | 116,3 | 145,0 | 152,9 | 125,6 | 119,5 | 121,4 |
| 43 | Zusammen | 855,7 | 1 167,3 | 1 301,4 | 1 708,5 | 1 727,5 | 1 205,3 | 1 045,6 | 760,8 | 592,3 | 592,3 | 859,5 | 804,0 | 812,2 | 873,8 | 1 003,0 |
| 44 | Wirtschaft u. Verkehr zusammen | 1 020,5 | 1 479,9 | 1 752,8 | 2 152,6 | 2 230,7 | 2 202,9 | 2 125,1 | 1 697,3 | 1 434,6 | 1 057,2 | 1 412,8 | 1 387,3 | 1 352,2 | 1 400,4 | 1 577,1 |
| 45 | Gemeindliche Anstalten u. Einrichtungen | 37,3 | 76,6 | 81,6 | 89,3 | 95,6 | 99,3 | 91,9 | 73,9 | 64,0 | 64,0 | 66,2 | 78,1 | 84,3 | 90,5 | 100,4 |
| 46 | Feuerloschwesen | 170,8 | 198,0 | 226,2 | 253,7 | 196,3 | 189,7 | 187,2 | 165,9 | 142,9 | 142,9 | 141,8 | 146,2 | 153,5 | 156,9 | 165,8 |
| 47 | Straßenbeleuchtung u. -reinigung | 162,8 | 103,1 | 125,0 | 192,2 | 196,8 | — | 262,9 | 211,7 | 160,8 | 160,8 | 194,6 | 224,2 | 232,1 | 241,2 | 287,2 |
| 48 | Kanalisation, Müllabfuhr u. dgl. | — | — | — | — | — | — | — | — | — | — | — | — | — | — | — |
| 49 | Sonst. Anstalten u. Einrichtungen | 59,6 | 108,8 | 112,8 | 151,6 | 252,3 | 504,2 | 163,7 | 147,1 | 116,1 | 116,1 | 121,1 | 131,6 | 253,3 | 263,6 | 307,8 |
| 50 | Gemeindl. Anstalten u. Einrichtungen zusammen | 430,5 | 486,4 | 545,7 | 686,6 | 741,1 | 793,2 | 705,7 | 598,7 | 483,8 | 483,8 | 523,8 | 580,2 | 723,3 | 752,1 | 861,2 |
| 51 | Schuldendienst u. Schuldenverwaltung⁷⁾ | 478,8 | 194,2 | 508,4 | 711,8 | 902,9 | 931,6 | 877,9 | 921,1 | 847,1 | 321,4 | 376,2 | 427,6 | 416,3 | 445,5 | 562,5 |
| 52 | Kriegslasten | — | 594,3 | 491,5 | 293,5 | 495,1 | 332,7 | 255,4 | 324,8 | 255,8 | — | — | — | — | — | — |
| 53 | Innere Kriegslasten | 62,5 ⁸⁾ | 1 423,7 | 1 482,5 | 1 612,9 | 1 814,4 | 1 745,8 | 1 698,1 | 1 426,6 | 1 238,7 | — | — | — | — | — | — |
| 54 | Kriegsversorgung | — | 1 080,1 | 1 309,5 | 1 779,2 | 2 178,4 | 1 964,7 | 1 879,1 | 560,7 | 182,7 | — | — | — | — | — | — |
| 55 | Äußere Kriegslasten | — | — | — | — | — | — | — | — | — | — | — | — | — | — | — |
| 56 | Kriegslasten zusammen | 62,5 | 3 098,2 | 3 283,5 | 3 685,6 | 4 488,0 | 4 043,3 | 3 832,5 | 2 312,0 | 1 677,2 | — | — | — | — | — | — |
| 57 | Sonstige Ausgaben | 35,8⁹⁾ | 22,4 | 28,2 | 37,7 | 22,9 | 20,4 | 22,4 | 19,5 | 18,2 | 18,2 | 16,5 | 19,1 | 14,6 | 16,0 | 25,8 |
| 58 | Hoheits- u. Kämmererverwaltungen insgesamt¹⁰⁾ | 7 184,7 | 14 484,4 | 17 232,1 | 18 810,9 | 20 790,6 | 20 871,6 | 20 318,2 | 16 839,5 | 14 492,2 | 9 770,2 | 9 932,8 | 9 675,3 | 8 960,9 | 9 094,7 | 9 257,5 |

¹⁾ Ohne Saarland. — ²⁾ Reichsgebiet nach dem Gebietsstand von 1925. — ³⁾ Eigenausgaben. — ⁴⁾ Einschl. Gemeinden (Gv.) des Saarlandes. — ⁵⁾ Ab 1927 einschl. Finanzverwaltung aller Gemeinden (Gv.) und Steuerverwaltung der Gemeinden bis zu 5000 Einwohnern. — ⁶⁾ Ab 1931 einschl. der Zuschüsse des Reichs an Gemeinden (Gv.) zur Erleichterung der Wohlfahrtslasten. — ⁷⁾ Bei Reich und Ländern Schuldendienst und Schuldenverwaltung, Gemeinden (Gv.) nichtaufteilbarer Schuldendienst. — ⁸⁾ Versorgungsgebühren usw. infolge des Krieges von 1870/71 und der Expedition nach Ostasien. — ⁹⁾ Darunter Kolonien 33,1 Mill. M. — ¹⁰⁾ Saldo aller Ausgaben und Einnahmen des Erwerbsvermögens in den allgemeinen Deckungsmitteln enthalten (vgl. Tab. A 3).

| Lfd. Nr. | Art der Ausgaben und Einnahmen | 1913 ²⁾ | 1925 | 1926 | 1927 | 1928 | 1929 | |
|-------------|---|--------------------|-----------------|-----------------|-----------------|------------------|-----------------|---------|
| | | 1 | 2 | 3 | 4 | 5 | 6 | |
| | Ausgaben | | | | | | | |
| | Unmittelbare Ausgaben | | | | | | | |
| 1 | Gehälter und Vergütungen | 2 214,3 | 3 573,9 | 3 736,1 | 4 182,5 | 4 666,7 | 4 723,1 | |
| 2 | Versorgungsgebührenisse | | 732,0 | 783,9 | 872,5 | 977,3 | 997,5 | |
| 3 | Kriegsversorgungsgebührenisse | | 62,5 | 1 339,1 | 1 410,1 | 1 513,7 | 1 702,6 | 1 626,6 |
| 4 | Zinsen ⁵⁾ | | 770,1 | 249,6 | 609,4 | 912,4 | 607,6 | 721,3 |
| 5 | Zuschüsse und Unterstützungen, sächliche und sonstige Ausgaben ⁶⁾ | 2 599,5 | 6 554,4 | 7 467,8 | 7 836,7 | 8 668,4 | 8 600,2 | |
| 6 | Vermögensunwirksame Ausgaben zusammen | 5 646,4 | 12 449,0 | 14 007,3 | 15 317,8 | 16 622,6 | 16 668,7 | |
| 7 | Gewährung von Darlehen und Fondsbildung | 136,2 | 1 097,7 | 1 621,2 | 1 712,9 | 1 817,5 | 1 898,0 | |
| 8 | Neubauten, Grundstücksankäufe usw. | 1 402,0 | 937,8 | 1 603,7 | 1 798,1 | 1 778,2 | 1 774,1 | |
| 9 | Tilgung | | | | | 599,3 | 610,8 | |
| 10 | Vermögenswirksame Ausgaben zusammen | 1 538,3 | 2 035,5 | 3 224,9 | 3 511,0 | 4 194,9 | 4 282,9 | |
| 11 | Erstattungen an andere Verwaltungszweige | | | | 165,2 | 195,9 | 216,1 | |
| 12 | Erstattungen von anderen Verwaltungszweigen | | | | 183,1 | 222,9 | 241,0 | |
| 13 | Unmittelbare Ausgaben insgesamt | 7 184,7 | 14 484,4 | 17 232,1 | 18 810,9 | 20 790,6 | 20 926,7 | |
| | Verrechnungsverkehr zwischen Gebietskörperschaften (soweit zweckgebunden⁷⁾) | | | | | | | |
| 14 | Einnahmen | 304,0 | 879,4 | 1 000,1 | 1 006,8 | 1 139,1 | 1 209,0 | |
| 15 | Ausgaben | 297,7 | 860,5 | 968,7 | 966,6 | 1 149,8 | 1 153,9 | |
| 16 | Saldo ⁸⁾ | + 6,4 | + 19,0 | + 31,4 | + 40,2 | — 10,7 | + 55,1 | |
| 17 | Eigenausgaben (Reiner Finanzbedarf) | | | | | | | |
| | Einnahmen | | | | | | | |
| | Spezielle Deckungsmittel | | | | | | | |
| 18 | Gebühren | 732,3 | 1 327,0 | 1 450,0 | 1 472,0 | 1 556,9 | 2 290,3 | |
| 19 | Sonstige Verwaltungseinnahmen | 248,8 | 432,3 | 472,8 | 553,2 | 595,9 | | |
| 20 | Rückzahlung von Darlehen | 131,6 | 145,0 | 83,5 | 162,0 | 210,4 | | |
| 21 | Fondsentnahme usw. | | | | | | | |
| 22 | Schuldenaufnahmen | 628,3 | 832,9 | 1 564,2 | 1 598,0 | 1 470,3 | 1 529,4 | |
| 23 | Spezielle Deckungsmittel zusammen | 1 741,0 | 2 737,2 | 3 570,5 | 3 785,0 | 3 833,5 | 4 141,9 | |
| | Allgemeine Deckungsmittel | | | | | | | |
| 24 | Überweisungssteuern | 4 049,8 | 10 111,5 | 10 911,3 | 12 662,1 | 13 325,1 | 5 409,2 | |
| 25 | Sonstige Steuereinnahmen des Reiches | | | | | | 3 837,9 | |
| 26 | Sonstige Steuereinnahmen der Länder | | | | | | 1 473,8 | |
| 27 | Sonstige Steuereinnahmen der Gemeinden (Gv.) | | | | | | 2 787,4 | |
| 28 | Einnahmen aus Erwerbsvermögen ⁹⁾ | 992,5 | 568,8 | 1 120,6 | 1 350,8 | 1 422,4 | 1 272,3 | |
| 29 | Sonstige allgemeine Deckungsmittel ¹⁰⁾ | — | 458,9 | 759,7 | 880,1 | 996,5 | 992,6 | |
| 30 | Allgemeine Deckungsmittel zusammen | 5 042,3 | 11 139,2 | 12 791,5 | 14 893,0 | 15 744,0 | 15 773,3 | |
| 31 | Einnahmen insgesamt | 6 783,3 | 13 876,4 | 16 362,0 | 18 678,0 | 19 577,5 | 19 915,2 | |
| | Allgemeine Zuweisungen und Umlagen | | | | | | | |
| 32 | Zuweisungen aus dem Ausgleichsstock | — | — | — | — | — | 0,3 | |
| | Umlagen | | | | | | | |
| 33 | Einnahmen | 173,9 | 288,5 | 306,1 | 298,5 | 317,1 | 322,7 | |
| 34 | Ausgaben | 177,8 | 280,8 | 301,7 | 296,2 | 303,5 | 316,2 | |
| 35 | Saldo | — 3,9 | + 7,7 | + 4,4 | + 2,2 | + 13,6 | + 6,9 | |
| 36 | Mehreinnahmen/Mehrausgaben⁵⁾ | — 399,0 | — 581,4 | — 834,3 | — 90,6 | — 1 210,2 | — 949,5 | |

¹⁾ Ohne Saarland. — ²⁾ Reichsgebiet nach dem Gebietsstand von 1925. — ³⁾ Einschl. Gemeinden (Gv.) des Saarlandes. — ⁴⁾ Einschl. Arbeiterlöhne. — ⁵⁾ Bis 1927 einschl. Darlehen und Darlehensrückzahlungen von/an Gebietskörperschaften. — ⁶⁾ Mehreinnahmen + Mehrausgaben. — ⁷⁾ Saldo aller Ausgaben und Einnahmen des Erwerbsver-

**Ländern und Gemeinden (Gv.) zusammen
1925 bis 1937 nach Arten¹⁾**

M/RM —

| 1930 | 1931 | 1932 | 1932 | 1933 | 1934 | 1935 ²⁾ | 1936 ³⁾ | 1937 ³⁾ | Lfd. Nr. |
|-----------|----------|----------|------------|---------|---------|--------------------|-----------------------|-----------------------|-------------|
| | | | ohne Reich | | | | | | |
| 7 | 8 | 9 | 10 | 11 | 12 | 13 | 14 | 15 | |
| 4 666,6 | 4 182,0 | 3 766,8 | 3 096,7 | 3 078,7 | 3 110,2 | 2 757,3 | 3 290,8 ⁴⁾ | 3 146,7 ⁴⁾ | 1 |
| 1 017,2 | 974,6 | 906,7 | 729,4 | 751,2 | 825,5 | 760,4 | 776,4 | 728,7 | 2 |
| 1 583,9 | 1 327,7 | 1 151,3 | — | — | — | — | — | — | 3 |
| 840,0 | 860,9 | 756,2 | 491,1 | 490,1 | 481,5 | 494,4 | 420,6 | 403,9 | 4 |
| 9 336,8 | 7 724,4 | 6 725,6 | 4 771,4 | 4 536,9 | 4 004,8 | 3 644,7 | 3 040,1 | 3 005,1 | 5 |
| 17 444,5 | 15 069,7 | 13 306,6 | 9 088,6 | 8 856,9 | 8 421,9 | 7 656,8 | 7 527,8 | 7 284,4 | 6 |
| 1 224,1 | 594,7 | 296,0 | 170,8 | 160,8 | 168,2 | 240,8 | 355,1 | 528,9 | 7 |
| 1 166,8 | 679,2 | 473,9 | 349,9 | 677,4 | 784,5 | 709,8 | 744,1 | 858,3 | 8 |
| 499,7 | 513,2 | 429,8 | 175,1 | 251,5 | 315,0 | 367,3 | 481,0 | 602,2 | 9 |
| 2 890,6 | 1 787,1 | 1 199,8 | 695,9 | 1 089,6 | 1 267,7 | 1 317,9 | 1 580,1 | 1 989,3 | 10 |
| 231,3 | 222,2 | 213,5 | 213,5 | 206,6 | 192,5 | 190,8 | 183,9 | 201,6 | 11 |
| 248,3 | 239,4 | 227,7 | 227,7 | 220,3 | 206,8 | 204,7 | 202,2 | 217,9 | 12 |
| 20 318,2 | 16 839,5 | 14 492,2 | 9 770,2 | 9 932,8 | 9 675,3 | 8 960,9 | 9 094,7 | 9 257,5 | 13 |
| 1 362,9 | 1 488,8 | 1 807,1 | 1 803,6 | 1 708,5 | 1 265,1 | 975,8 | 905,4 | 803,4 | 14 |
| 1 450,4 | 1 626,6 | 1 849,7 | 836,6 | 838,1 | 782,7 | 748,1 | 755,2 | 750,4 | 15 |
| — 87,5 | — 137,8 | — 42,7 | + 967,1 | + 870,4 | + 482,5 | + 227,7 | + 150,2 | + 53,1 | 16 |
| | | | | | | | | | 17 |
| 2 244,4 | 2 073,0 | 1 832,0 | 1 694,7 | 1 659,3 | 1 776,1 | 1 736,7 | 1 359,4 | 1 468,2 | 18 |
| 287,5 | 158,3 | 131,6 | 96,5 | 106,5 | 147,3 | 240,7 | 416,6 | 410,4 | 19 |
| 813,2 | 388,1 | 213,3 | 213,3 | 50,2 | 422,2 | 220,4 | 84,9 | 87,8 | 20 |
| 3 345,2 | 2 619,4 | 2 176,9 | 2 004,5 | 479,3 | 422,2 | 220,4 | 227,8 | 269,6 | 21 |
| 5 013,9 | 4 082,5 | 3 306,8 | 1 698,1 | 265,2 | 408,5 | 128,6 | 129,4 | 123,7 | 22 |
| 4 029,9 | 3 721,2 | 3 362,8 | — | — | — | — | — | — | 23 |
| 1 532,1 | 1 492,9 | 1 355,3 | 1 355,3 | 1 392,7 | 1 153,6 | 1 123,3 | 1 144,5 | 1 135,3 | 24 |
| 2 876,1 | 2 653,5 | 2 176,1 | 2 176,1 | 2 337,6 | 2 460,8 | 2 611,2 | 2 900,8 | 3 500,2 | 25 |
| 1 608,7 | 1 092,6 | 1 074,3 | 757,3 | 759,7 | 795,9 | 678,0 | 549,2 | 364,2 | 26 |
| 820,2 | 690,4 | 262,6 | 135,0 | 265,2 | 408,5 | 128,6 | 73,2 | 65,9 | 27 |
| 15 880,8 | 13 733,1 | 11 537,9 | 6 121,8 | 6 573,6 | 7 210,7 | 6 778,6 | 6 991,6 | 7 225,7 | 28 |
| 19 226,0 | 16 352,5 | 13 714,8 | 8 126,3 | 8 869,0 | 9 556,3 | 8 976,4 | 9 209,7 | 9 585,4 | 29 |
| 28,4 | 18,1 | 11,1 | 11,1 | 6,8 | 8,2 | 13,6 | 18,8 | 17,0 | 30 |
| 340,5 | 317,1 | 288,6 | 288,6 | 334,0 | 363,6 | 400,8 | 403,4 | 529,6 | 31 |
| 339,1 | 321,5 | 290,7 | 290,7 | 327,6 | 362,5 | 396,4 | 400,9 | 532,2 | 32 |
| + 29,8 | + 13,7 | + 9,0 | + 9,0 | + 13,2 | + 9,3 | + 18,0 | + 21,2 | + 14,5 | 33 |
| — 1 149,8 | — 611,1 | — 811,1 | — 667,9 | — 180,3 | + 372,8 | + 261,3 | + 286,4 | + 395,4 | 34 |
| | | | | | | | | | 35 |
| | | | | | | | | | 36 |

Tilgung, 1928 nur einschl. Tilgung der Gemeinden (Gv.). — ⁶⁾ 1925 bis 1932 einschl. Kriegsentschädigungen. — ⁷⁾ 1913 und 1925 bis 1929 nur Zuweisungen, ab 1930 auch mögens. — ¹⁰⁾ Einschl. Sonderleistungen in Erfüllung des Londoner Abkommens bzw. Reparationssteuer der Deutschen Reichsbahn.

| Lfd. Nr. | Verwaltungszweig | Reich | | | | | Län | | |
|-------------|--|---------------------------|----------------|----------------|---------------------|------|--------------------|----------------|----------------|
| | | 1913 ¹⁾ | 1925 | 1928 | 1932 | 1936 | 1913 ²⁾ | 1925 | 1928 |
| | | 1 | 2 | 3 | 4 | 5 | 6 | 7 | 8 |
| 1 | Allgemeine Verwaltung | | | | | | | | |
| | Staatsoberhaupt und Staatsleitung | 0,4 | 3,9 | 5,3 | 3,1 | | 44,2 | 6,6 | 6,2 |
| 2 | Volksvertretungen | 2,7 | 13,1 | 10,8 | 14,0 | | 4,2 | 12,6 | 13,6 |
| 3 | Reichsrat, Ländervertretungen | | | | 0,3 | | | | 1,7 |
| 4 | Auswärtige Angelegenheiten | 16,7 | 45,4 | 64,3 | 43,3 | | | | |
| 5 | Innere (allgemeine) Verwaltung ⁵⁾ | 11,7 | 26,4 | 32,6 | 25,8 | | 107,9 | 187,0 | 167,3 |
| 6 | Allgem. Verwaltung zusammen | 31,5 | 88,8 | 113,1 | 86,5 | | 156,3 | 206,2 | 188,8 |
| 7 | Finanz- und Steuer-(Zoll-)Verwaltung .. | 78,0 | 460,4 | 589,4 | 474,8 | | 99,0 | 59,4 | 117,6 |
| | Staats- und Rechtssicherheit | | | | | | | | |
| 8 | Polizei | — | 194,3 | 204,2 | 191,5 | | 92,2 | 294,1 | 375,5 |
| 9 | Rechtspflege | 3,4 | 6,6 | 7,4 | 6,5 | | 324,3 | 519,3 | 659,0 |
| 10 | Wehrmacht | 1 821,8 | 633,3 | 826,9 | 715,8 | | | | |
| 11 | Staats- und Rechtssicherheit zusammen .. | 1 825,2 | 834,2 | 1 038,5 | 913,9 | | 416,5 | 813,4 | 1 034,4 |
| | Bildungswesen | | | | | | | | |
| 12 | Verwaltung | 0,0 | 0,0 | 0,0 | — | | 11,8 | 21,3 | 31,0 |
| 13 | Volksschulen | — | 3,9 | 2,6 | 2,9 | | 210,6 | 637,6 | 807,3 |
| 14 | Fortbildungsschulen | — | | | | | | | |
| 15 | Mittlere Schulen | — | 0,4 | 1,2 | 0,1 | | 72,2 | 165,6 | 215,6 |
| 16 | Höhere Schulen | — | | | 0,4 | | | | |
| 17 | Fach- und sonstige Schulen | 1,1 | 0,2 | 0,5 | 0,3 | | 52,6 | 58,6 | 67,3 |
| 18 | Zusammen | 1,1 | 4,5 | 4,3 | 3,7 | | 347,2 | 883,2 | 1 121,3 |
| 19 | Hochschulen | 0,5 | 1,3 | 1,3 | — | | 78,7 | 163,7 | 225,1 |
| 20 | Sonstiges aus Wissenschaft und Kunst .. | 2,5 | 21,0 | 31,8 | 20,7 | | 31,1 | 70,3 | 96,3 |
| 21 | Kirche | — | 1,1 | 2,7 | 0,1 | | 68,9 | 136,2 | 158,4 |
| 22 | Zusammen | 3,0 | 23,4 | 35,8 | 20,8 | | 178,6 | 370,2 | 479,8 |
| 23 | Bildungswesen zusammen | 4,1 | 27,9 | 40,1 | 24,5 | | 525,9 | 1 253,3 | 1 601,1 |
| | Wohlfahrtswesen | | | | | | | | |
| 24 | Verwaltung | 2,5 | 4,4 | 9,6 | 7,4 | | 10,7 | 16,9 | 47,6 |
| 25 | Wirtschaftliche Fürsorge | 2,3 | 18,3 | 60,1 | 781,1 ⁶⁾ | | 8,6 | 57,5 | 82,5 |
| 26 | Unterstützende Arbeitslosenfürsorge | 0,0 | 101,3 | 435,7 | 125,4 | | 0,4 | 112,0 | 0,0 |
| 27 | Wertschaffende Arbeitslosenfürsorge ⁷⁾ .. | — | 58,9 | 135,7 | 97,7 | | — | 48,8 | 92,6 |
| 28 | Zuschüsse des Reichs zur Sozialversicherung | 54,2 | 259,4 | 416,6 | 484,0 | | — | — | — |
| 29 | Zusammen | 59,0 | 442,4 | 1 057,6 | 1 495,6 | | 19,7 | 235,1 | 222,7 |
| 30 | Jugendhilfe, Gesundheitswesen und Leibes- übungen | 1,3 | 15,7 | 7,8 | 5,2 | | 54,8 | 107,0 | 111,3 |
| 31 | Wohlfahrtswesen zusammen | 60,3 | 458,2 | 1 065,4 | 1 500,7 | | 74,5 | 342,1 | 334,0 |
| 32 | Wohnungswesen | 3,4 | 21,1 | 38,1 | 69,3 | | 3,4 | 281,9 | 308,6 |
| | Wirtschaft und Verkehr | | | | | | | | |
| 33 | Landwirtschaft | 1,2 | 27,4 | 113,3 | 146,3 | | 95,0 | 172,8 | 202,9 |
| 34 | Industrie, Gewerbe, Handel | 5,8 | 7,5 | 21,3 | 66,9 | | 13,3 | 40,8 | 39,9 |
| 35 | Zusammen | 7,0 | 34,9 | 134,6 | 213,3 | | 108,3 | 213,6 | 242,9 |
| 36 | Straßen und Wege | — | — | — | — | | — | — | — |
| 37 | Wasserstraßen | 51,6 | 134,8 | 175,9 | 124,4 | | 167,7 | 144,8 | 107,9 |
| 38 | Sonstiger Verkehr | 1,1 | 47,6 | 56,3 | 50,8 | | — | — | 45,3 |
| 39 | Zusammen | 52,6 | 182,4 | 232,2 | 175,3 | | 167,7 | 144,8 | 168,1 |
| 40 | Wirtschaft und Verkehr zusammen | 59,7 | 217,3 | 366,8 | 388,5 | | 275,9 | 358,4 | 410,9 |
| | Gemeindliche Anstalten und Einrichtungen | | | | | | | | |
| 41 | Feuerlöschwesen | — | — | — | — | | — | — | — |
| 42 | Straßenbeleuchtung und -reinigung | — | — | — | — | | — | — | — |
| 43 | Kanalisation, Müllabfuhr u. dgl. | — | — | — | — | | — | — | — |
| 44 | Sonstige Anstalten und Einrichtungen | — | — | — | — | | — | — | — |
| 45 | Gemeindliche Anstalten u. Einrichtungen zusammen | — | — | — | — | | — | — | — |
| 46 | Schuldendienst und Schuldenverwaltung¹⁰⁾ .. | 218,0 | 111,5 | 630,1 | 525,9 | | 158,0 | 25,9 | 162,7 |
| | Kriegslasten | | | | | | | | |
| 47 | Innere Kriegslasten | — | 594,3 | 497,1 | 310,4 | | — | — | — |
| 48 | Kriegsversorgung | 62,5 ¹¹⁾ | 1 427,2 | 1 818,0 | 1 242,0 | | — | — | — |
| 49 | Äußere Kriegslasten | — | 1 080,1 | 2 178,4 | 182,7 | | — | — | — |
| 50 | Kriegslasten zusammen | 62,5 | 3 101,7 | 4 493,5 | 1 735,2 | | — | — | — |
| 51 | Sonstige Ausgaben | 33,1¹²⁾ | — | — | 12,3 | | 2,1 | 24,1 | 26,1 |
| 52 | Hoheits- und Kämmererverwaltungen insgesamt¹³⁾ | 2 375,8 | 5 321,0 | 8 375,1 | 5 731,7 | | 1 711,7 | 3 364,6 | 4 184,3 |

¹⁾ Ohne Saarland. — ²⁾ Landesverwaltungen als auch Gemeindeverwaltungen für Hamburg, Bremen und Lübeck. — ³⁾ Reichsgebiet nach dem Gebietsstand von 1925. — ⁴⁾ Einschl. Zuschüsse des Reichs an Gemeinden (Gv.) zur Erleichterung der Wohlfahrtslasten. — ⁵⁾ Soweit nicht aufteilbar. — ⁶⁾ Einschl. wertschaffender Erwerbslosen- und Ländern Schuldendienst und Schuldenverwaltung, Gemeinden (Gv.) nur nichtaufteilbarer Schuldendienst. — ¹¹⁾ Versorgungsgebühren usw. infolge des Krieges, von Deckungsmitteln enthalten (vgl. Tab. A 4).

M/RM

| der | | Hansestädte ²⁾ | | | | | Gemeinden (Gv.) | | | | | Lfd. Nr. |
|----------------|----------------|---------------------------|--------------|--------------|--------------|--------------|--------------------|--------------------|----------------|----------------|--------------------|-------------|
| 1932 | 1936 | 1913 ³⁾ | 1925 | 1928 | 1932 | 1936 | 1913 ³⁾ | 1925 | 1928 | 1932 | 1936 ⁴⁾ | |
| 9 | 10 | 11 | 12 | 13 | 14 | 15 | 16 | 17 | 18 | 19 | 20 | |
| 4,1 | 6,2 | 2,8 | 4,5 | 5,3 | 2,7 | 2,7 | — | — | — | — | — | 1 |
| 10,5 | — | 0,3 | 0,6 | 1,2 | 0,7 | — | — | — | — | — | — | 2 |
| 1,1 | — | — | — | — | 0,2 | — | — | — | — | — | — | 3 |
| 121,6 | 146,0 | 5,5 | 6,9 | 6,4 | 4,2 | 4,9 | 214,8 | 418,2 | 554,0 | 423,5 | 554,9 | 4 |
| 137,4 | 152,3 | 8,5 | 11,9 | 12,8 | 7,7 | 7,6 | 214,8 | 418,2 | 554,0 | 423,5 | 554,9 | 5 |
| 100,0 | 105,6 | 7,1 | 6,9 | 9,9 | 7,7 | 9,8 | 64,3 | 147,4 | 105,8 | 81,6 | 101,0 | 6 |
| 272,9 | 338,1 | 15,6 | 32,8 | 39,8 | 29,2 | 35,0 | 110,1 | 202,4 | 250,9 | 221,2 | 247,3 | 7 |
| 518,4 | — | 13,9 | 26,3 | 34,8 | 23,7 | — | — | — | — | — | — | 8 |
| 791,3 | 338,1 | 29,5 | 59,1 | 74,6 | 52,9 | 35,0 | 110,1 | 202,4 | 250,9 | 221,2 | 247,3 | 9 |
| 22,5 | 22,7 | 0,8 | 2,5 | 2,0 | 1,5 | 1,8 | 4,7 | 9,9 | 22,6 | 14,9 | 15,2 | 10 |
| 628,4 | 676,3 | 23,9 | 40,1 | 61,7 | 34,8 | 32,5 | 522,8 | 556,4 | 789,3 | 439,8 | 476,6 | 11 |
| 24,1 | 31,3 | — | — | — | 5,3 | 5,2 | — | — | — | 54,9 | 87,4 | 12 |
| 13,3 | 13,1 | — | — | — | 0,3 | 0,5 | — | — | — | 43,0 | 45,9 | 13 |
| 147,0 | 162,2 | 9,6 | 15,5 | 21,1 | 14,8 | 14,6 | 193,0 | 255,3 | 369,0 | 188,9 | 194,4 | 14 |
| 46,1 | 39,5 | 5,0 | 3,7 | 8,3 | 4,0 | 4,3 | 37,6 | 60,3 | 91,7 | 55,8 | 58,1 | 15 |
| 881,3 | 945,1 | 39,3 | 61,8 | 93,0 | 60,7 | 59,0 | 758,1 | 881,8 | 1 272,5 | 797,3 | 877,6 | 16 |
| 177,5 | 208,6 | — | 2,3 | 4,0 | 1,9 | 0,5 | 1,9 | 4,9 | 8,8 | — | — | 17 |
| 59,7 | 74,8 | 6,1 | 13,3 | 13,4 | 8,7 | 10,3 | 45,8 | 114,2 | 162,3 | 93,8 | 141,5 | 18 |
| 107,5 | 90,9 | 0,3 | 0,2 | 0,0 | 0,1 | 0,0 | 10,5 | 10,5 | 2,7 | 7,7 | 7,5 | 19 |
| 344,8 | 374,3 | 6,4 | 15,8 | 17,4 | 10,8 | 19,9 | 58,1 | 129,6 | 173,8 | 101,4 | 149,1 | 20 |
| 1 226,1 | 1 319,3 | 45,7 | 77,6 | 110,4 | 71,4 | 78,8 | 816,2 | 1 011,4 | 1 446,4 | 898,8 | 1 026,6 | 21 |
| 34,9 | 35,8 | 2,0 | 5,9 | 16,0 | 16,7 | 15,8 | 11,5 | 72,0 | 132,7 | 136,6 | 142,7 | 22 |
| 64,7 | 40,1 | 10,3 | 39,4 | 56,9 | 113,3 | 77,9 | 193,9 | 743,8 | 1 144,0 | 1 640,9 | 1 167,7 | 23 |
| — | — | 0,0 | 7,7 | 1,5 | 8,5 | — | 2,9 | 86,9 ⁵⁾ | 35,2 | 168,4 | — | 24 |
| 8,9 | 1,1 | — | 3,6 | 2,3 | 0,3 | 0,3 | — | 62,0 ⁶⁾ | — | — | — | 25 |
| 108,5 | 77,0 | 12,3 | 56,7 | 76,7 | 138,8 | 94,1 | 208,3 | 964,7 | 1 311,9 | 1 945,9 | 1 310,4 | 26 |
| 56,6 | 60,2 | 34,9 | 55,4 | 54,4 | 22,2 | 24,1 | 301,1 | 576,7 | 743,6 | 407,7 | 522,8 | 27 |
| 165,2 | 137,2 | 47,2 | 112,1 | 131,1 | 161,0 | 118,1 | 509,4 | 1 541,4 | 2 055,5 | 2 353,6 | 1 833,2 | 28 |
| 77,1 | 29,0 | 4,7 | 61,5 | 71,3 | 2,4 | 4,3 | 19,8 | 706,0 | 1 124,4 | 188,6 | 251,0 | 29 |
| 131,4 | 145,2 | 1,5 | 3,0 | 2,5 | 1,3 | 3,2 | 47,1 | 58,9 | 133,8 | 45,9 | 71,4 | 30 |
| 53,9 | 30,9 | 1,5 | 1,4 | 1,5 | 10,4 | 2,3 | — | — | — | 26,3 | 63,9 | 31 |
| 185,3 | 176,1 | 3,0 | 4,4 | 4,0 | 11,7 | 5,5 | 47,1 | 58,9 | 133,8 | 72,2 | 135,3 | 32 |
| 60,7 | 69,5 | 26,5 | 26,7 | 36,6 | 7,2 | 12,4 | 490,2 | 627,4 | 1 020,9 | 508,2 | 782,7 | 33 |
| 39,3 | 27,1 | 59,8 | 62,1 | 93,5 | 35,6 | 29,9 | — | — | 54,7 | 28,2 | 50,8 | 34 |
| 13,5 | 6,0 | — | — | 2,4 | 0,5 | 0,8 | 55,7 | 99,0 | 99,9 | 65,7 | 86,6 | 35 |
| 113,5 | 102,6 | 86,2 | 88,8 | 132,5 | 43,4 | 43,1 | 546,0 | 726,4 | 1 175,5 | 602,1 | 920,1 | 36 |
| 298,8 | 278,7 | 89,2 | 93,2 | 136,5 | 55,0 | 48,6 | 593,1 | 785,4 | 1 309,3 | 674,3 | 1 055,4 | 37 |
| — | — | 4,1 | 5,5 | 7,2 | 5,6 | 5,8 | 32,5 | 70,6 | 88,1 | 58,1 | 83,8 | 38 |
| — | — | 8,3 | 8,2 | 12,9 | 8,9 | 6,6 | 162,3 | 189,0 | 183,3 | 133,9 | 150,2 | 39 |
| — | — | 4,8 | 3,0 | 6,9 | 4,8 | 10,0 | 157,6 | 99,8 | 188,7 | 155,1 | 232,5 | 40 |
| — | — | 4,2 | 6,8 | 12,2 | 6,2 | 10,9 | 55,4 | 101,4 | 239,3 | 110,1 | 252,6 | 41 |
| — | — | 21,4 | 23,5 | 39,2 | 25,4 | 33,3 | 407,7 | 460,9 | 699,3 | 457,1 | 719,1 | 42 |
| 146,8 | 226,0 | 50,9 | 7,3 | 35,7 | 50,3 | 56,7 | 50,2 | 49,5 | 74,5 | 109,3 | 160,8 | 43 |
| — | — | — | — | — | — | — | — | — | — | — | — | 44 |
| — | — | — | — | — | — | — | — | — | — | — | — | 45 |
| — | — | — | — | — | — | — | — | — | — | — | — | 46 |
| — | — | — | — | — | — | — | — | — | — | — | — | 47 |
| 18,2 | 15,2 | 0,7 | 2,1 | 0,3 | 0,1 | 1,5 | 0,5 | 2,3 | — | — | — | 48 |
| 2 960,9 | 2 601,5 | 305,0 | 455,1 | 621,9 | 434,2 | 393,6 | 2 785,9 | 5 324,8 | 7 620,0 | 5 408,1 | 5 949,4 | 49 |

¹⁾ Einschl. Gemeinden des Saarlandes. — ²⁾ Ab 1928 einschl. Finanzverwaltung aller Gemeinden (Gv.) und Steuerverwaltung der Gemeinden bis zu 5000 Einwohnern. — ³⁾ Nur wertschaffende Erwerbslosenunterstützung der Gemeinden mit mehr als 2000 Einwohnern. — ⁴⁾ Bei Reich 1870/71 und der Expedition nach Ostasien. — ⁵⁾ Darunter Kolonien 33,1 Mill. M. — ⁶⁾ Saldo aller Ausgaben und Einnahmen des Erwerbsvermögens in den allgemeinen

| Lfd. Nr. | Art der Ausgaben und Einnahmen | Reich | | | | | Län | | |
|-------------|---|--------------------|----------------|----------------|----------------|------|--------------------|----------------|----------------|
| | | 1913 ²⁾ | 1925 | 1928 | 1932 | 1936 | 1913 ²⁾ | 1925 | 1928 |
| | | 1 | 2 | 3 | 4 | 5 | 6 | 7 | 8 |
| | Ausgaben | | | | | | | | |
| | Unmittelbare Ausgaben | | | | | | | | |
| 1 | Gehälter und Vergütungen | 359,8 | 612,6 | 812,4 | 670,1 | | | 1 409,3 | 1 776,1 |
| 2 | Versorgungsgebühren | 114,9 | 128,8 | 173,4 | 177,3 | | 757,5 | 355,6 | 456,7 |
| 3 | Kriegsversorgungsgebühren | 62,5 | 1 339,1 | 1 702,6 | 1 151,3 | | — | — | — |
| 4 | Zinsen ⁵⁾ | 220,6 | 99,9 | 97,5 | 265,1 | | 154,9 | 25,4 | 95,4 |
| 5 | Zuschüsse und Unterstützungen, sachliche und sonstige Ausgaben ⁶⁾ | 864,3 | 2 684,1 | 4 091,5 | 1 954,3 | | 593,2 | 1 161,4 | 1 200,0 |
| 6 | Vermögensunwirksame Ausgaben zusammen | 1 622,1 | 4 864,5 | 6 877,5 | 4 218,0 | | 1 505,7 | 2 951,6 | 3 528,2 |
| 7 | Gewährung von Darlehen und Fondsbildung | 3,8 | 80,1 | 500,0 | 125,2 | | 5,4 | 309,0 | 427,0 |
| 8 | Neubauten, Grundstücksankäufe usw. | 674,5 | 126,5 | 197,2 | 124,0 | | 187,6 | 152,8 | 182,5 |
| 9 | Tilgung | | | 523,5 | 254,7 | | | | 66,5 |
| 10 | Vermögenswirksame Ausgaben zusammen | 678,3 | 206,6 | 1 220,7 | 503,9 | | 193,0 | 461,8 | 675,9 |
| 11 | Erstattungen an andere Verwaltungszweige | | | | | | | | |
| 12 | Erstattungen von anderen Verwaltungszweigen | | | | | | | | |
| 13 | Unmittelbare Ausgaben insgesamt | 2 300,4 | 5 071,0 | 8 098,2 | 4 722,0 | | 1 698,7 | 3 413,4 | 4 204,1 |
| | Verrechnungsverkehr zwischen Gebietskörperschaften (soweit zweckgebunden)⁷⁾ | | | | | | | | |
| 14 | Einnahmen | 2,7 | 0,4 | 0,7 | 3,4 | | 96,5 | 338,5 | 400,8 |
| 15 | Ausgaben | 78,1 | 250,4 | 277,6 | 1 013,2 | | 109,5 | 289,8 | 381,0 |
| 16 | Saldo⁸⁾ | 75,4 | 250,0 | 276,9 | 1 009,7 | | 13,0 | 48,8 | 19,8 |
| 17 | Eigenausgaben (Reiner Finanzbedarf) | 2 375,8 | 5 321,0 | 8 375,1 | 5 731,7 | | 1 711,7 | 3 364,6 | 4 184,3 |
| | Einnahmen | | | | | | | | |
| | Spezielle Deckungsmittel | | | | | | | | |
| 18 | Gebühren | 27,1 | 90,5 | 82,2 | 137,4 | | 259,1 | 446,7 | 510,0 |
| 19 | Sonstige Verwaltungseinnahmen | 37,8 | 81,1 | 71,4 | | | 56,0 | 80,1 | 138,0 |
| 20 | Rückzahlung von Darlehen | | | | | | | | |
| 21 | Fondsentnahme usw. | 18,5 | 3,3 | 24,2 | 35,1 | | 0,7 | 11,6 | 27,1 |
| 22 | Schuldenaufnahmen | 121,9 | 340,4 | 98,6 | — | | 116,0 | 93,5 | 238,3 |
| 23 | Spezielle Deckungsmittel zusammen | 205,4 | 515,4 | 276,4 | 172,5 | | 431,9 | 631,9 | 913,5 |
| | Allgemeine Deckungsmittel | | | | | | | | |
| 24 | Überweisungssteuern | | | | 1 608,7 | | | | |
| 25 | Sonstige Steuereinnahmen des Reiches | 1 630,6 | 4 272,5 | 5 610,3 | 3 362,8 | | | | |
| 26 | Sonstige Steuereinnahmen der Länder | — | — | — | — | | 781,6 | 2 396,0 | 2 937,1 |
| 27 | Sonstige Steuereinnahmen der Gemeinden | — | — | — | — | | — | — | — |
| 28 | Einnahmen aus Erwerbsvermögen ⁹⁾ | 176,1 | 35,5 | 455,0 | 316,9 | | 496,5 | 170,0 | 293,8 |
| 29 | Sonstige allgemeine Deckungsmittel ¹⁰⁾ | — | 458,9 | 958,0 | 127,6 | | — | — | — |
| 30 | Allgemeine Deckungsmittel zusammen | 1 806,6 | 4 695,8 | 7 023,2 | 5 416,1 | | 1 278,1 | 2 566,1 | 3 230,8 |
| | Allgemeine Zuweisungen und Umlagen | | | | | | | | |
| 31 | Zuweisungen aus dem Ausgleichstock ... | — | — | — | — | | — | — | — |
| 32 | Umlagen | | | | | | | | |
| 33 | Einnahmen | — | — | — | — | | — | — | — |
| 34 | Ausgaben | — | — | — | — | | — | — | — |
| 35 | Einnahmen insgesamt | 2 012,0 | 5 211,2 | 7 299,6 | 5 588,6 | | 1 710,0 | 3 197,9 | 4 144,3 |
| 36 | Mehreinnahmen/Mehrausgaben⁸⁾ | 363,8 | 109,8 | 1 075,4 | 143,2 | | 1,7 | 166,7 | 39,9 |

¹⁾ Ohne Saarland. — ²⁾ Reichsgebiet nach dem Gebietsstand von 1925. — ³⁾ Einschl. Gemeinden (Gv) des Saarlandes. — ⁴⁾ Einschl. Arbeiterlöhne. — ⁵⁾ 1913 und 1925 einschl. Lehen und Darlehensrückzahlungen von/an Gebietskörperschaften. — ⁶⁾ Mehreinnahmen + / Mehrausgaben —. — ⁷⁾ Saldo aller Ausgaben und Einnahmen des Erwerbs

M/RM —

| der | | Hansestädte | | | | | Gemeinden (Gv.) | | | | | Lfd. Nr. |
|----------------|-----------------------|--------------------|---------------|---------------|---------------|---------------------|--------------------|----------------|----------------|----------------|-----------------------|-------------|
| 1932 | 1936 | 1913 ²⁾ | 1925 | 1928 | 1932 | 1936 | 1913 ²⁾ | 1925 | 1928 | 1932 | 1936 ³⁾ | |
| 9 | 10 | 11 | 12 | 13 | 14 | 15 | 16 | 17 | 18 | 19 | 20 | |
| 1 045,4 | 1 409,1 ⁴⁾ | 94,3 | 150,5 | 193,1 | 149,6 | 150,1 ⁴⁾ | 887,9 | 1 401,5 | 1 885,1 | 1 301,7 | 1 731,6 ⁴⁾ | 1 |
| 450,7 | 433,0 | | 24,9 | 31,9 | 31,0 | 36,1 | | 222,7 | 315,3 | 247,8 | 307,3 | 2 |
| — | — | | — | — | — | — | | — | — | — | — | 3 |
| 129,8 | 106,3 | | 7,2 | 26,1 | 40,0 | 28,1 | | 117,0 | 338,5 | 321,3 | 286,2 | 4 |
| 785,3 | 551,4 | 79,4 | 178,9 | 218,1 | 242,9 | 131,3 | 1 062,6 | 2 530,0 | 3 158,9 | 3 743,2 | 2 357,4 | 5 |
| 3 011,1 | 2 499,8 | 224,5 | 361,6 | 469,2 | 463,5 | 345,6 | 2 294,2 | 4 271,3 | 5 747,8 | 5 613,9 | 4 682,5 | 6 |
| 79,2 | 19,0 | 0,7 | 57,9 | 69,4 | 1,0 | 4,1 | 126,4 | 650,6 | 821,1 | 90,6 | 331,9 | 7 |
| 53,3 | 98,0 | 93,2 | 56,3 | 91,3 | 9,1 | 23,1 | 446,8 | 602,2 | 1 307,2 | 287,5 | 623,0 | 8 |
| 35,9 | 121,4 | — | — | 9,4 | 9,9 | 28,2 | — | — | — | 129,4 | 331,5 | 9 |
| 168,4 | 238,3 | 93,8 | 114,2 | 170,0 | 20,0 | 55,4 | 573,2 | 1 252,9 | 2 128,3 | 507,5 | 1 286,4 | 10 |
| — | — | — | — | 11,8 | 15,1 | 11,5 | — | — | 184,1 | 198,4 | 177,4 | 11 |
| — | — | — | — | 11,8 | 15,1 | 11,5 | — | — | 211,1 | 212,6 | 190,7 | 12 |
| 3 179,5 | 2 738,1 | 318,3 | 475,9 | 639,2 | 483,5 | 401,0 | 2 867,3 | 5 524,2 | 7 849,1 | 6 107,2 | 5 955,6 | 13 |
| 388,0 | 303,3 | 13,5 | 20,9 | 17,9 | 56,7 | 13,1 | 191,3 | 519,6 | 719,7 | 1 358,9 | 589,0 | 14 |
| 169,4 | 166,7 | 0,2 | 0,2 | 0,6 | 7,4 | 5,7 | 109,9 | 320,1 | 490,7 | 659,8 | 582,8 | 15 |
| + 218,6 | + 136,6 | + 13,4 | + 20,7 | + 17,3 | + 49,3 | + 7,4 | + 81,4 | + 199,4 | + 229,1 | + 699,1 | + 6,2 | 16 |
| 2 960,9 | 2 601,5 | 305,0 | 455,1 | 621,9 | 434,2 | 393,6 | 2 785,9 | 5 324,8 | 7 620,0 | 5 408,1 | 5 949,4 | 17 |
| 550,4 | 246,0 | 58,1 | 86,4 | 101,3 | 80,8 | 65,3 | 387,9 | 703,4 | 863,3 | 808,7 | 1 048,1 | 18 |
| — | 70,6 | 11,6 | 15,7 | 13,3 | — | 14,8 | 143,3 | 255,4 | 373,2 | 254,8 | 331,1 | 19 |
| 21,9 | 27,1 | 1,8 | 0,3 | 2,4 | 2,3 | 4,3 | 110,6 | 129,7 | 156,6 | 23,3 | 53,5 | 20 |
| 82,8 | 30,1 | 50,2 | 38,3 | 64,1 | 8,2 | 7,3 | 340,2 | 360,6 | 1 069,3 | 49,0 | 227,8 | 21 |
| 655,1 | 373,8 | 121,7 | 140,8 | 181,2 | 91,3 | 91,7 | 982,0 | 1 449,1 | 2 462,4 | 1 258,1 | 1 752,6 | 22 |
| 849,4 | 1 029,8 | — | — | — | 76,2 | 112,2 | — | — | — | 772,4 | 1 181,9 | 23 |
| — | — | — | — | — | — | — | — | — | — | — | — | 24 |
| 1 197,5 | 978,8 | 130,8 | 246,6 | 394,5 | 157,9 | 165,7 | 1 506,9 | 3 196,5 | 4 383,2 | 2 176,1 | 2 900,8 | 25 |
| — | — | — | — | — | — | — | — | — | — | — | — | 26 |
| 85,2 | 250,1 | 41,0 | 22,2 | 53,1 | 62,7 | 45,8 | 279,0 | 412,1 | 620,6 | 609,5 | 253,3 | 27 |
| 39,6 | 22,0 | — | — | — | 7,0 | 1,0 | — | — | 38,5 | 88,4 | 50,3 | 28 |
| 2 171,6 | 2 280,6 | 171,8 | 268,8 | 447,6 | 303,8 | 324,6 | 1 785,8 | 3 608,5 | 5 042,3 | 3 646,4 | 4 386,4 | 29 |
| — | — | — | — | — | — | — | — | — | — | 11,1 | 18,8 | 30 |
| — | — | — | — | — | — | — | 173,9 | 288,5 | 317,1 | 288,6 | 403,4 | 31 |
| — | — | — | — | — | — | — | 177,8 | 280,8 | 303,5 | 290,7 | 400,9 | 32 |
| — | — | — | — | — | — | — | 3,9 | + 7,7 | + 13,6 | + 9,0 | + 21,2 | 33 |
| 2 826,8 | 2 654,4 | 293,5 | 409,6 | 628,8 | 395,0 | 416,3 | 2 763,8 | 5 065,4 | 7 518,3 | 4 913,5 | 6 160,2 | 34 |
| — 134,1 | + 52,9 | — 11,5 | — 45,5 | + 6,9 | — 39,2 | + 22,7 | — 22,1 | — 259,4 | — 101,7 | — 494,6 | + 210,8 | 35 |
| — | — | — | — | — | — | — | — | — | — | — | — | 36 |

Tilgung, 1928 nur einschl. Tilgung der Gemeinden (Gv.). — ⁶⁾ Reich einschl. Kriegsentschädigungen. — ⁷⁾ 1913, 1925 und 1928 nur Zuweisungen, 1932 und 1936 auch Darvermögens. — ¹⁰⁾ Einschl. Sonderleistungen in Erfüllung des Londoner Abkommens bzw. Reparationssteuer der Deutschen Reichsbahn.

B 1 B. Ausgaben und Einnahmen in den Rechnungsjahren 1948 bis 1954

B 1. Unmittelbare Ausgaben von Bund, Ländern und Gemeinden (Gv.) zusammen nach Verwaltungszweigen

— Mill. DM —

| Lfd. Nr. | Verwaltungszweig | 1948 ¹⁾ | 1949 ²⁾ | 1950 ²⁾ | 1951 | 1951 ³⁾ | 1952 | 1953 | 1954 |
|-------------|---|--------------------|--------------------|--------------------|----------|------------------------|----------|----------|----------|
| | | ohne Berlin (West) | | | | einschl. Berlin (West) | | | |
| | | 1 | 2 | 3 | 4 | 5 | 6 | 7 | 8 |
| 1 | Oberste Staatsorgane und auswärtige Angelegenheiten | 45,3 | 71,6 | 89,4 | 130,1 | 137,9 | 215,3 | 275,8 | 304,8 |
| 2 | Allgemeine innere Verwaltung | 524,4 | 705,0 | 790,5 | 925,2 | 968,7 | 1 069,0 | 1 183,0 | 1 256,2 |
| 3 | Finanzwesen (ohne Schuldendienst) | | | | | | | | |
| 4 | Finanz- und Steuerverwaltung | | | | 1 125,6 | | 1 363,6 | 1 535,7 | 1 581,0 |
| 5 | Sonstiges Finanzwesen | 556,6 | 881,5 | 973,3 | 40,5 | 1 211,5 | 49,5 | 67,1 | 119,5 |
| | Finanzwesen (ohne Schuldendienst) zusammen | 556,6 | 881,5 | 973,3 | 1 166,2 | 1 211,5 | 1 413,1 | 1 602,8 | 1 700,6 |
| 6 | Öffentliche Sicherheit und Ordnung | | | | | | | | |
| 7 | Bundesgrenzschutz | | | | 98,8 | 98,8 | 77,2 | 103,6 | 126,8 |
| 8 | Sicherheitspolizei | 312,7 | 609,4 | 629,4 | 791,4 | 903,9 | 1 025,5 | 1 126,4 | 1 175,6 |
| 9 | Öffentliche Ordnungsaufgaben der Gemeinden (Gv.) | 125,4 | 92,9 | 96,9 | 114,5 | 114,5 | 133,4 | 147,7 | 156,8 |
| 10 | Öffentliche Sicherheit und Ordnung zusammen | 438,1 | 702,3 | 726,3 | 1 004,7 | 1 117,2 | 1 236,1 | 1 377,7 | 1 459,2 |
| 11 | Rechtspflege (Justiz und Verfassungsgerichte) | 332,8 | 504,3 | 565,2 | 643,2 | 684,2 | 793,8 | 876,0 | 946,2 |
| 12 | Schulen | | | | | | | | |
| 13 | Schulverwaltung, Ministerium | 21,5 | 33,6 | 37,6 | 42,1 | 47,5 | 56,2 | 59,9 | 72,5 |
| 14 | Volks-, Hilfs- und Sonderschulen | 687,4 | 1 135,0 | 1 322,3 | 1 601,5 | 1 671,9 | 1 924,3 | 2 208,3 | 2 375,9 |
| 15 | Mittelschulen | 42,0 | 59,5 | 69,7 | 96,0 | 102,8 | 131,5 | 166,4 | 201,4 |
| 16 | Höhere Schulen | 229,8 | 356,9 | 389,3 | 466,1 | 490,0 | 583,9 | 681,8 | 784,8 |
| 17 | Berufsschulen (Pflichtfortbildung) | 86,4 | 148,9 | 178,3 | 242,7 | | 329,3 | 419,5 | 461,3 |
| 18 | Berufsfachschulen | | | 40,2 | 48,8 | | 60,3 | 57,7 | 87,4 |
| 19 | Fachschulen | 67,5 | 94,9 | 78,8 | 92,0 | 408,8 | 118,0 | 132,4 | 145,4 |
| 20 | Übriges Schulwesen | 23,7 | 29,3 | 32,7 | 36,0 | | 41,6 | 48,2 | 46,3 |
| | Schulen zusammen | 1 158,4 | 1 858,0 | 2 148,9 | 2 625,2 | 2 761,2 | 3 245,0 | 3 774,2 | 4 174,9 |
| 21 | Wissenschaft, Kunst und Volksbildung | | | | | | | | |
| 22 | Hochschulen | 131,5 | 197,3 | 211,7 | 234,5 | | 339,7 | 385,3 | 429,2 |
| 23 | Hochschulkliniken | 70,0 | 115,3 | 120,2 | 140,7 | | 168,4 | 203,8 | 221,1 |
| 24 | Sonstige Wissenschaft | 47,0 | 83,6 | 117,0 | 135,2 | 992,9 | 141,3 | 179,5 | 195,9 |
| 25 | Theater und Musik | 97,6 | 137,7 | 147,3 | 164,4 | | 194,7 | 201,8 | 223,7 |
| | Sonstige Kulturpflege, Kirche (einschl. Verwaltung) | 107,6 | 167,4 | 191,8 | 240,2 | | 280,7 | 321,2 | 349,3 |
| | Wissenschaft, Kunst und Volksbildung zusammen | 453,7 | 701,3 | 787,9 | 914,9 | 992,9 | 1 124,8 | 1 291,7 | 1 419,2 |
| 26 | Sozialwesen (ohne Gesundheitswesen) | | | | | | | | |
| 27 | Allgemeine Fürsorge | 355,1 | 483,5 | 465,6 | 530,4 | | 694,3 | 772,4 | 854,1 |
| 28 | Einrichtungen der allgemeinen Fürsorge | 63,8 | 98,0 | 112,5 | 136,4 | | 152,7 | 168,1 | 184,4 |
| 29 | Kriegsfolgenhilfe | 749,2 | 874,3 | 594,6 | 499,2 | | 608,9 | 704,2 | 722,0 |
| 30 | Einrichtungen der Kriegsfolgenhilfe | 100,5 | 102,5 | 131,3 | 121,3 | | 110,4 | 238,6 | 161,0 |
| 31 | Fürsorgeverwaltung | 35,6 | 94,3 | 101,2 | 114,7 | | 143,4 | 165,0 | 178,9 |
| 32 | Soziale Kriegsfolgeausgaben des Lastenausgleichs und Zuschüsse an den Lastenausgleich | — | 595,7 | 1 034,2 | 944,1 | | 1 165,5 | 2 234,7 | 2 483,5 |
| 33 | Verwaltung des Lastenausgleichs (Soforthilfe) | — | 16,7 | 33,1 | 40,6 | | 78,4 | 134,3 | 163,6 |
| 34 | Umsiedlung und Auswanderung | — | 5,9 | 14,1 | 18,5 | | 19,8 | 32,7 | 23,8 |
| 35 | Kriegsopfer (einschl. Unterhaltsbeihilfen für Angehörige von Kriegsgefangenen) | 934,8 | 1 829,6 | 2 272,5 | 2 937,0 | | 3 050,3 | 2 992,3 | 2 900,7 |
| 36 | Entschädigung an ehemalige Kriegsgefangene | — | — | — | — | | — | — | 56,5 |
| 37 | Versorgung von verdrängten Angehörigen des öffentlichen Dienstes und ihrer Hinterbliebenen | 104,8 | 174,9 | 270,3 | 361,3 | | 561,1 | 630,9 | 702,7 |
| 38 | Unterhaltsbeiträge für ehemalige berufsmäßige Wehrmachtangehörige und ihrer Hinterbliebenen | 13,7 | 67,8 | 114,7 | 140,7 | | 244,9 | 303,9 | 356,5 |
| 39 | Behörden der sozialen Kriegsfolgekosten | 66,0 | 133,3 | 132,1 | 149,8 | | 169,6 | 183,2 | 191,9 |
| 40 | Arbeitslosenfürsorge | 81,8 | 635,7 | 895,1 | 991,1 | 1 165,4 | 1 127,6 | 1 282,1 | 935,5 |
| 41 | Arbeitsbeschaffungsmaßnahmen | — | — | 54,0 | 82,8 | | 180,6 | 143,9 | 182,0 |
| 42 | Zuschüsse an Träger der Sozialversicherung | 402,6 | 501,0 | 695,7 | 1 306,8 | 1 306,8 | 1 744,0 | 2 648,9 | 2 671,6 |
| 43 | Förderung der freien Wohlfahrtspflege | 3,3 | 20,0 | 17,2 | 17,1 | | 21,8 | 21,2 | 22,5 |
| 44 | Jugendhilfe, Einrichtungen der Jugendhilfe | 124,7 | 184,9 | 184,8 | 227,1 | | 300,6 | 335,4 | 342,9 |
| 45 | Sonstiges Sozialwesen | 238,5 | 238,5 | 270,0 | 319,3 | | 113,6 | 125,9 | 176,4 |
| | Sozialwesen (ohne Gesundheitswesen) zusammen | 3 159,1 | 6 056,6 | 7 393,0 | 8 938,0 | 9 796,2 ⁴⁾ | 10 487,4 | 13 117,9 | 13 310,5 |
| 46 | Gesundheitswesen | | | | | | | | |
| 47 | Krankenhäuser, Heilstätten, Entbindungs- und Wochenrinnenheime | | | | 761,8 | | 982,4 | 1 055,8 | 1 161,6 |
| 48 | Anstalten für Nerven- und Geistesranke | | | | 133,9 | | 160,4 | 179,3 | 191,0 |
| 49 | Sonstige Einrichtungen des Gesundheitswesens | 468,1 | 739,9 | 811,1 | 47,8 | 1 186,8 | 68,9 | 72,9 | 76,9 |
| 50 | Übriges Gesundheitswesen | 110,5 | 127,7 | 128,4 | 147,6 | | 176,1 | 200,8 | 205,4 |
| 51 | Leibesübungen und Jugendpflege | 14,5 | 47,5 | 78,2 | 89,8 | | 139,5 | 142,0 | 173,0 |
| | Gesundheitswesen zusammen | 593,1 | 915,0 | 1 017,8 | 1 180,8 | 1 186,8 ⁵⁾ | 1 527,4 | 1 650,9 | 1 808,0 |
| 52 | Bau- und Wohnungswesen (ohne Straßen) | | | | | | | | |
| 53 | Wohnungsbau und Wohnsiedlung | 509,9 | 1 397,2 | 1 739,0 | 2 364,3 | 2 428,1 | 3 171,1 | 3 216,3 | 3 734,5 |
| 54 | Wohnraumbewirtschaftung | 41,9 | 55,3 | 52,9 | 52,1 | | 57,6 | 58,5 | 48,6 |
| 55 | Sonstiges Bau- und Wohnungswesen | 309,9 | 299,3 | 340,5 | 396,0 | 480,9 | 449,5 | 513,4 | 560,9 |
| | Bau- und Wohnungswesen zusammen | 861,6 | 1 751,8 | 2 132,4 | 2 812,4 | 2 909,0 | 3 678,2 | 3 788,2 | 4 344,1 |
| 56 | Ernährung, Landwirtschaft und Forsten | 448,1 | 1 074,2 | 1 181,5 | 1 634,9 | 1 700,0 | 1 692,2 | 1 297,8 | 1 606,4 |
| 57 | Handel, Industrie und Gewerbe | 210,3 | 534,2 | 787,6 | 652,5 | 666,4 | 794,1 | 967,2 | 984,5 |
| 58 | Verkehr | | | | | | | | |
| 59 | Straßen, Wege, Brücken | 479,4 | 872,4 | 1 071,0 | 1 255,5 | 1 271,0 | 1 505,4 | 1 812,8 | 2 032,9 |
| 60 | Wasserstraßen, Schifffahrt, Hafen | 254,9 | 360,4 | 321,2 | 357,1 | | 399,1 | 418,7 | 431,7 |
| 61 | Übriges Verkehrs- und Schifffahrtswesen | 24,5 | 29,4 | 46,2 | 66,9 | 428,0 | 129,4 | 124,8 | 144,0 |
| | Verkehr zusammen | 758,8 | 1 262,2 | 1 438,4 | 1 679,6 | 1 699,1 | 2 033,8 | 2 356,3 | 2 608,6 |
| 62 | Kommunale Anstalten und Einrichtungen | 520,2 | 757,8 | 884,6 | 1 078,9 | 1 220,5 | 1 358,1 | 1 543,4 | 1 786,6 |
| 63 | Erwerbsvermögen (soweit den Hoheits- bzw. Kammereiverwaltungen zugerechnet) | | | | | | | | |
| 64 | Allgemeines Grundvermögen | 89,5 | 140,7 | 141,1 | 189,2 | | 223,7 | 287,6 | 364,0 |
| 65 | Allgemeines Kapitalvermögen | | 59,1 | 22,1 | 48,6 | 288,8 | 250,5 | 243,0 | 94,0 |
| 66 | Sondervermögen | 64,0 | 5,5 | 18,4 | 20,6 | | 20,6 | 23,7 | 46,6 |
| 67 | Wirtschaftsunternehmen | | 216,1 | 313,4 | 380,9 | 380,9 | 573,8 | 746,5 | 1 202,6 |
| | Erwerbsvermögen zusammen | 153,4 | 421,4 | 495,1 | 639,2 | 669,7 | 1 068,5 | 1 300,8 | 1 707,2 |
| 68 | Kriegsfolgekosten (ohne soziale) | | | | | | | | |
| 69 | Besatzungskosten | 2 731,8 | 3 233,3 | 4 403,6 | 7 386,3 | 7 547,8 | 7 430,1 | 7 079,4 | 7 524,5 |
| 70 | Besatzungsfolgekosten | 794,2 | 730,0 | 558,1 | 328,1 | 338,6 | 467,8 | 307,5 | 491,8 |
| 71 | Wiedergutmachung und politische Befreiung | 89,6 | 179,4 | 159,4 | 127,3 | 169,6 | 358,1 | 471,7 | 612,5 |
| 72 | Kriegsschadenbeseitigung und Wiederaufbau (soweit nicht aufgeteilt) | 147,1 | 139,0 | 99,4 | 85,1 | | 102,4 | 87,1 | 86,5 |
| 73 | Übrige Kriegsfolgekosten | 301,7 | 534,7 | 607,8 | 731,5 | 279,6 | 116,8 | 150,7 | 173,6 |
| | Kriegsfolgekosten (ohne soziale) zusammen | 4 064,4 | 4 816,4 | 5 528,3 | 8 708,3 | 8 335,6 | 8 475,3 | 8 096,4 | 8 889,0 |
| 74 | Schulden und Schuldendienst (Gemeinden [Gv.]) nur soweit nicht aufgeteilt | 222,0 | 552,0 | 665,7 | 838,7 | 819,6 | 899,1 | 1 618,0 | 2 058,4 |
| 75 | Abzüglich Erstattungen | 109,1 | 204,5 | 175,3 | 220,4 | 259,4 | 306,8 | 268,9 | 331,6 |
| 76 | Hoheits- und Kammereiverwaltungen insgesamt | 14 391,3 | 23 360,7 | 27 430,5 | 35 352,2 | 36 677,3 | 40 804,4 | 45 849,3 | 50 032,8 |

¹⁾ Nur DM-Abschnitt. — ²⁾ Gemeinden unter 3 000 Einwohnern z. T. geschätzt. — ³⁾ Berlin z. T. geschätzt. — ⁴⁾ Einschl. Ausgaben für Gesundheitswesen, Leibesübungen und Jugendpflege für Berlin (West). — ⁵⁾ Ohne Berlin (West), in Summe Sozialwesen enthalten.

B 2. Ausgaben und Einnahmen von Bund, Ländern und Gemeinden (Gv.) zusammen nach Arten B 2

— Mill. DM —

| Lfd. Nr. | Art der Ausgaben und Einnahmen | 1948 ¹⁾ | 1949 ⁶⁾ | 1950 ⁶⁾ | 1951 | 1951 | 1952 | 1953 | 1954 |
|-------------|--|--------------------|--------------------|--------------------|---------------------|------------------------|---------------------|-----------------|-----------------|
| | | ohne Berlin (West) | | | | einschl. Berlin (West) | | | |
| | | 1 | 2 | 3 | 4 | 5 | 6 | 7 | 8 |
| | Ausgaben | | | | | | | | |
| | Unmittelbare Ausgaben | | | | | | | | |
| 1 | Personalausgaben | 3 919,5 | 5 656,4 | 6 001,3 | 7 219,0 | 7 749,2 | 8 788,7 | 9 986,7 | 10 816,1 |
| 2 | Unterhaltung und Instandsetzung von unbeweglichem Vermögen | 523,6 | 627,2 | 603,7 | 654,6 ⁶⁾ | 680,7 ⁶⁾ | 789,4 ⁶⁾ | 868,5 | 875,7 |
| 3 | Zinsen | 202,3 | 509,9 | 596,1 | 700,5 | 729,6 | 778,6 | 1 001,2 | 1 251,5 |
| 4 | Zuweisungen an Träger der Sozialversicherung | 401,7 | 500,2 | 695,7 | 1 519,5 | 1 625,7 | 1 967,0 | 3 016,6 | 2 762,5 |
| 5 | Sonstige Zuweisungen an Zweckverbände und sonstige Körperschaften, Verbände, Vereine u. dgl. | 305,5 | 1 137,1 | 1 791,0 | 2 142,4 | 1 528,4 | 1 575,1 | 1 343,8 | 1 493,4 |
| 6 | Renten und Unterstützungen | 2 138,9 | 4 573,4 | 5 586,0 | 6 067,4 | 6 559,5 | 7 074,0 | 8 240,4 | 8 798,7 |
| 7 | Leistungen für die Besatzung | 3 521,6 | 3 963,3 | 4 660,1 | 7 714,5 | 7 886,4 | 7 897,9 | 5 523,7 | 5 859,2 |
| 8 | Übrige vermögensunwirksame Ausgaben | 1 488,2 | 2 483,8 | 2 562,2 | 2 879,3 | 3 306,5 | 3 637,0 | 4 018,9 | 4 528,5 |
| 9 | Vermögensunwirksame Ausgaben zusammen | 12 501,3 | 19 451,3 | 22 496,2 | 28 897,2 | 30 065,9 | 32 507,7 | 33 999,6 | 36 295,6 |
| 10 | Neu- und Wiederaufbau, Erweiterungs- und Umbauten, große Instandsetzungen | 880,1 | 1 628,4 | 2 070,7 | 2 457,7 | 2 518,4 | 3 009,4 | 3 438,7 | 3 786,1 |
| 11 | Neuanschaffung von beweglichem Vermögen | 144,4 | 250,6 | 272,0 | 411,1 | 429,9 | 435,6 | 472,1 | 492,2 |
| 12 | Erwerb von Grundvermögen | 25,5 | 63,5 | 125,5 | 164,0 | 168,7 | 240,8 | 319,3 | 409,8 |
| 13 | Gewährung von Darlehen, Inanspruchnahme aus Burgschaften | 800,2 | 1 903,7 | 2 160,9 | 2 969,2 | 3 022,4 | 3 905,4 | 4 280,4 | 5 317,1 |
| 14 | Beteiligungen | 8,8 | 14,2 | 106,3 | 99,6 | 120,3 | 119,9 | 93,1 | 154,6 |
| 15 | Tilgung | 35,0 | 62,2 | 107,0 | 217,7 | 229,5 | 234,9 | 812,5 | 1 141,7 |
| 16 | Zuführungen an Rücklagen und an Kapitalvermögen | 104,9 | 191,2 | 267,2 | 356,3 | 381,6 | 657,5 | 2 702,7 | 2 767,3 |
| 17 | Vermögenswirksame Ausgaben zusammen | 1 999,0 | 4 113,9 | 5 109,6 | 6 675,5 | 6 870,8 | 8 603,4 | 12 118,6 | 14 068,7 |
| 18 | Abzüglich Erstattungen | 109,1 | 204,5 | 175,3 | 220,4 | 259,4 | 306,8 | 268,9 | 331,6 |
| 19 | Unmittelbare Ausgaben zusammen | 14 391,3 | 23 360,7 | 27 430,5 | 35 352,2 | 36 677,3 | 40 804,4 | 45 849,3 | 50 032,8 |
| | Zuweisungen und Darlehen²⁾ | | | | | | | | |
| 20 | an Gebietskörperschaften | 1 344,6 | 2 119,8 | 3 818,8 | 4 009,5 | 4 110,1 | 4 489,6 | 5 858,8 | 5 945,4 |
| 21 | von Gebietskörperschaften | 1 257,1 | 2 119,3 | 3 926,2 | 4 033,8 | 4 131,8 | 4 882,4 | 5 888,9 | 6 225,9 |
| 22 | Saldo³⁾ | - 87,5 | - 0,5 | + 107,4 | + 24,3 | + 21,7 | + 392,8 | + 30,1 | + 280,5 |
| 23 | Eigenausgaben (Reiner Finanzbedarf⁴⁾) | | | | | | | | |
| | Einnahmen | | | | | | | | |
| | Spezielle Deckungsmittel | | | | | | | | |
| 24 | Gebühren, Entgelte, Strafen | 870,6 | 1 429,4 | 1 604,4 | 1 857,9 | 1 958,5 | 2 362,2 | 2 904,3 | 3 154,5 |
| 25 | Zuweisungen von Zweckverbänden und sonstigen Körperschaften, Verbänden, Vereinen u. dgl. | 142,6 | 370,7 | 648,7 | 434,0 | 501,6 | 478,7 | 335,3 | 238,4 |
| 26 | Zinsen, Mieten, Pachten, übrige vermögensunwirksame Einnahmen | 574,2 | 1 152,5 | 1 083,7 | 1 333,8 | 1 474,4 | 1 438,4 | 1 789,2 | 2 097,9 |
| 27 | Vermögensunwirksame Einnahmen zusammen | 1 587,4 | 2 952,6 | 3 336,8 | 3 625,7 | 3 934,4 | 4 329,4 | 5 028,8 | 5 490,8 |
| 28 | Schuldenaufnahmen aus Kreditmarktmitteln | 110,8 | 411,3 | 714,5 | 865,8 | 872,6 | 2 274,6 | 3 436,9 | 2 816,2 |
| 29 | Rückflüsse von Darlehen | 28,1 | 65,3 | 66,2 | 141,6 | 156,0 | 253,4 | 384,0 | 542,8 |
| 30 | Entnahmen aus Rücklagen und aus Kapitalvermögen | 17,9 | 113,3 | 202,5 | 270,3 | 239,7 | 367,8 | 371,7 | 461,5 |
| 31 | Erlöse aus Veräußerungen von Grund- und sonstigem Sachvermögen | 9,0 | 46,3 | 66,9 | 94,1 | 94,1 | 109,4 | 131,7 | 183,5 |
| 32 | Vermögenswirksame Einnahmen zusammen | 165,9 | 636,2 | 1 050,2 | 1 371,8 | 1 412,4 | 3 011,2 | 4 344,4 | 4 004,0 |
| 33 | Abzüglich Erstattungen | — | — | — | — | — | — | 288,9 | 331,6 |
| 34 | Spezielle Deckungsmittel zusammen | 1 753,2 | 3 588,8 | 4 387,0 | 4 991,5 | 5 346,8 | 7 340,6 | 9 104,4 | 9 163,2 |
| | Allgemeine Deckungsmittel | | | | | | | | |
| 35 | Steuern | 10 685,2 | 19 414,6 | 20 933,5 | 28 364,6 | 29 375,9 | 34 032,7 | 36 427,7 | 39 246,4 |
| 36 | Einnahmen aus Erwerbsvermögen | 182,2 | 537,7 | 657,7 | 758,2 | 732,3 | 865,9 | 947,0 | 1 117,7 |
| 37 | Sonstige allgemeine Deckungsmittel ⁵⁾ | 2 475,6 | 280,1 | 689,5 | 486,3 | 555,3 | 402,3 | 391,1 | 410,8 |
| 38 | Allgemeine Deckungsmittel zusammen | 13 342,9 | 20 232,4 | 22 280,8 | 29 609,1 | 30 663,5 | 35 391,0 | 37 765,8 | 40 774,8 |
| 39 | Einnahmen insgesamt (Lfd. Nr. 34 und 38) | 15 096,1 | 23 821,2 | 26 667,7 | 34 606,6 | 36 010,3 | 42 641,5 | 45 870,2 | 49 938,1 |
| | Allgemeine Finanzzuweisungen und Umlagen | | | | | | | | |
| 40 | Einnahmen | 1 094,9 | 1 956,3 | 1 668,9 | 1 920,9 | 2 470,9 | 2 735,1 | 2 740,2 | 2 875,3 |
| 41 | Ausgaben | 1 091,0 | 2 081,4 | 1 648,6 | 1 825,4 | 2 375,4 | 3 026,0 | 2 838,0 | 3 020,1 |
| 42 | Saldo⁶⁾ | + 3,9 | - 125,1 | + 20,3 | + 95,4 | + 95,4 | - 240,9 | - 97,9 | - 144,8 |
| | Rücklagen für den Gesamthaushalt | | | | | | | | |
| 43 | Entnahmen | 3,3 | 179,2 | 89,7 | 64,1 | 64,1 | 95,3 | 93,9 | 169,8 |
| 44 | Zuführungen | 415,5 | 215,2 | 89,9 | 254,4 | 269,3 | 213,6 | 196,1 | 242,6 |
| 45 | Abschluß³⁾ | + 209,2 | + 299,1 | - 635,2 | - 816,2 | - 755,1 | + 1 870,8 | + 850,9 | - 49,8 |

¹⁾ Nur DM-Abschnitt. — ²⁾ Einschl. Tilgung an sowie Rückflüsse von Darlehen von Gebietskörperschaften. — ³⁾ Mehreinnahmen +, Mehrausgaben — ⁴⁾ Für die Zusammenfassung von Bund, Ländern und Gemeinden sind die Eigenausgaben nicht errechnet, sondern nur für die einzelnen Ebenen. — ⁵⁾ Einschl. Verwaltungskostenzuschüsse, sonstige steuerähnliche Einnahmen und Erstausrüstung. — ⁶⁾ Gemeinden unter 3000 Einw. z. T. geschätzt.

| Lfd. Nr. | Verwaltungszweig | Bund (VWG) | | | | | | | |
|-------------|--|--------------------|--------------------|----------|----------|------------------------|----------|----------|----------|
| | | 1948 ¹⁾ | 1949 ²⁾ | 1950 | 1951 | 1951 | 1952 | 1953 | 1954 |
| | | ohne Berlin (West) | | | | einschl. Berlin (West) | | | |
| | | 1 | 2 | 3 | 4 | 5 | 6 | 7 | 8 |
| 1 | Oberste Staatsorgane und auswärtige Angelegenheiten | 4,7 | 25,3 | 49,5 | 81,6 | 81,6 | 151,9 | 207,7 | 234,0 |
| 2 | Allgemeine innere Verwaltung | 1,3 | 8,4 | 32,3 | 39,3 | 39,3 | 43,4 | 55,7 | 63,2 |
| | Finanzwesen (ohne Schuldendienst) | | | | | | | | |
| 3 | Finanz- und Steuerverwaltung ³⁾ | 3,1 | 86,3 | 342,3 | 556,5 | 574,9 | 774,1 | 906,4 | 891,6 |
| 4 | Sonstiges Finanzwesen | | | | 28,1 | 28,1 | 12,6 | 26,7 | 88,5 |
| 5 | Finanzwesen (ohne Schuldendienst) zusammen | 3,1 | 86,3 | 342,3 | 584,6 | 603,0 | 786,7 | 933,1 | 980,1 |
| | Öffentliche Sicherheit und Ordnung | | | | | | | | |
| 6 | Bundesgrenzschutz | — | — | — | 98,8 | 98,8 | 77,2 | 103,6 | 126,8 |
| 7 | Sicherheitspolizei | — | 0,0 | 2,6 | 34,1 | 38,8 | 10,7 | 8,9 | 12,6 |
| 8 | Öffentliche Ordnungsaufgaben der Gemeinden (Gv.) | — | — | — | — | — | — | — | — |
| 9 | Öffentliche Sicherheit und Ordnung zusammen | — | 0,0 | 2,6 | 132,8 | 137,6 | 87,8 | 112,4 | 139,4 |
| 10 | Rechtspflege (Justiz und Verfassungsgerichte) | 0,7 | 1,6 | 5,1 | 6,5 | 6,5 | 8,1 | 11,1 | 13,0 |
| | Schulen | | | | | | | | |
| 11 | Schulverwaltung, Ministerium | — | — | — | — | — | — | — | — |
| 12 | Volks-, Hilfs- und Sonderschulen | — | — | — | 4,9 | 4,9 | 4,9 | 4,9 | 4,4 |
| 13 | Mittelschulen | — | — | — | — | — | — | — | — |
| 14 | Höhere Schulen | — | — | — | — | — | — | — | — |
| 15 | Berufsschulen (Pflichtfortbildung) | — | — | — | 0,0 | 0,0 | 0,0 | 0,0 | -0,0 |
| 16 | Berufsfachschulen | — | — | — | — | — | — | — | — |
| 17 | Fachschulen | — | — | — | — | — | 0,2 | 0,5 | 0,1 |
| 18 | Übriges Schulwesen | 0,1 | 0,2 | 0,4 | 0,5 | 0,5 | 0,4 | 0,2 | 0,2 |
| 19 | Schulen zusammen | 0,1 | 0,2 | 0,4 | 5,4 | 5,4 | 5,6 | 5,6 | 4,7 |
| | Wissenschaft, Kunst und Volksbildung | | | | | | | | |
| 20 | Hochschulen | 0,3 | — | 0,1 | 0,1 | 0,1 | 0,1 | 1,4 | 3,1 |
| 21 | Hochschulkliniken | — | — | — | — | — | — | — | — |
| 22 | Sonstige Wissenschaft | 9,4 | 20,3 | 44,2 | 51,0 | 51,0 | 49,8 | 77,1 | 88,6 |
| 23 | Theater und Musik | — | 0,0 | — | — | — | — | — | — |
| 24 | Sonstige Kulturpflege, Kirche (einschl. Verwaltung) | — | 0,1 | 1,8 | 9,8 | 9,8 | 8,5 | 15,2 | 19,3 |
| 25 | Wissenschaft, Kunst und Volksbildung zusammen | 9,7 | 20,4 | 46,0 | 60,9 | 60,9 | 58,3 | 93,7 | 111,0 |
| | Sozialwesen (ohne Gesundheitswesen) | | | | | | | | |
| 26 | Allgemeine Fürsorge | — | — | — | — | — | — | 0,4 | 0,9 |
| 27 | Einrichtungen der allgemeinen Fürsorge | — | — | — | 0,0 | 0,0 | 0,0 | — | — |
| 28 | Kriegsfolgenhilfe | — | 10,2 | 397,8 | 314,6 | 336,5 | 372,6 | 418,1 | 446,1 |
| 29 | Einrichtungen der Kriegsfolgenhilfe | — | — | 100,1 | 77,8 | 77,8 | 116,0 | 170,9 | 123,0 |
| 30 | Fürsorgeverwaltung | — | — | — | — | — | — | — | — |
| 31 | Soziale Kriegsfolgeausgaben des Lastenausgleichs und Zuschüsse an den Lastenausgleich | — | — | — | — | — | — | 116,2 | 132,2 |
| 32 | Verwaltung des Lastenausgleichs (Soforthilfe) | — | 0,5 | 1,0 | 1,2 | 1,2 | 21,8 | 80,7 | 86,7 |
| 33 | Umsiedlung und Auswanderung | — | — | 13,3 | 17,5 | 17,5 | 19,8 | 24,8 | 20,6 |
| 34 | Kriegsopfer (einschl. Unterhaltsbeihilfen für Angehörige von Kriegsgefangenen) | — | — | 1 928,3 | 2 849,6 | 3 000,7 | 2 995,2 | 2 963,3 | 2 894,0 |
| 35 | Entschädigung an ehemalige Kriegsgefangene | — | — | — | — | — | — | — | 49,0 |
| 36 | Versorgung von verdrängten Angehörigen des öffentlichen Dienstes und ihrer Hinterbliebenen | — | — | 239,1 | 353,7 | 388,3 | 559,7 | 657,0 | 717,2 |
| 37 | Unterhaltsbeiträge für ehemalige berufsmaße Wehrmachtsangehörige und ihrer Hinterbliebenen | — | — | 100,4 | 137,4 | 144,8 | 244,9 | 304,0 | 356,6 |
| 38 | Behörden der sozialen Kriegsfolgekosten | 0,1 | 0,9 | 113,7 | 135,8 | 142,2 | 160,2 | 168,5 | 172,2 |
| 39 | Arbeitslosenfürsorge | — | — | 794,9 | 976,0 | 1 146,9 | 1 120,8 | 1 280,5 | 935,1 |
| 40 | Arbeitsbeschaffungsmaßnahmen | — | — | 59,1 | 79,4 | 79,8 | 51,6 | 99,5 | 93,5 |
| 41 | Zuschüsse an Träger der Sozialversicherung | — | — | 694,9 | 1 295,3 | 1 367,5 | 1 722,0 | 2 646,0 | 2 671,2 |
| 42 | Förderung der freien Wohlfahrtspflege | — | — | 2,0 | 2,0 | 2,0 | 2,3 | 5,5 | 6,5 |
| 43 | Jugendhilfe, Einrichtungen der Jugendhilfe | — | — | — | 0,1 | 0,1 | — | 17,5 | 6,9 |
| 44 | Sonstiges Sozialwesen | 1,2 | 3,3 | 4,4 | 8,8 | 12,2 | 18,9 | 17,7 | 26,0 |
| 45 | Sozialwesen (ohne Gesundheitswesen) zusammen | 1,3 | 14,9 | 4 449,1 | 6 249,3 | 6 717,5 | 7 483,5 | 8 970,5 | 8 736,6 |
| | Gesundheitswesen | | | | | | | | |
| 46 | Krankenhäuser, Heilstätten, Entbindungs- und Wöchnerinnenheime | — | — | — | — | — | — | — | — |
| 47 | Anstalten für Nerven- und Geisteskranke | — | — | — | — | — | — | — | — |
| 48 | Sonstige Einrichtungen des Gesundheitswesens | — | — | — | — | — | — | — | — |
| 49 | Übriges Gesundheitswesen | — | — | 0,4 | 3,1 | 9,1 | 5,5 | 4,8 | 5,3 |
| 50 | Leibesübungen und Jugendpflege | — | — | 13,8 | 19,4 | 19,4 | 33,7 | 16,3 | 18,6 |
| 51 | Gesundheitswesen zusammen | — | — | 14,2 | 22,5 | 28,5 | 39,2 | 21,1 | 23,9 |
| | Bau- und Wohnungswesen (ohne Straßen) | | | | | | | | |
| 52 | Wohnungsbau und Wohnsiedlung | 10,2 | 56,2 | 404,9 | 406,8 | 420,4 | 788,5 | 1 186,5 | 900,0 |
| 53 | Wohnraumbewirtschaftung | — | — | — | — | — | — | — | — |
| 54 | Sonstiges Bau- und Wohnungswesen | — | 1,5 | 4,8 | 7,7 | 7,7 | 21,1 | 18,9 | 14,5 |
| 55 | Bau- und Wohnungswesen zusammen | 10,2 | 57,7 | 409,7 | 414,5 | 428,1 | 809,6 | 1 205,3 | 914,5 |
| 56 | Ernährung, Landwirtschaft und Forsten | 34,5 | 392,0 | 567,8 | 842,9 | 895,3 | 876,0 | 335,2 | 518,2 |
| 57 | Handel, Industrie und Gewerbe | 33,0 | 205,9 | 319,7 | 195,3 | 195,8 | 331,5 | 366,0 | 324,0 |
| | Verkehr | | | | | | | | |
| 58 | Straßen, Wege, Brücken | 7,3 | 13,4 | 206,4 | 212,3 | 212,3 | 243,2 | 304,7 | 297,2 |
| 59 | Wasserstraßen, Schifffahrt, Häfen | 103,9 | 161,5 | 167,5 | 216,7 | 216,7 | 230,7 | 233,1 | 222,9 |
| 60 | Übriges Verkehrswesen | 4,9 | 6,1 | 15,5 | 35,7 | 35,7 | 58,7 | 69,5 | 49,4 |
| 61 | Verkehr zusammen | 116,1 | 181,1 | 389,3 | 464,8 | 464,8 | 532,6 | 607,4 | 569,5 |
| 62 | Kommunale Anstalten und Einrichtungen | — | — | — | — | — | — | — | — |
| | Erwerbsvermögen (soweit den Hohheits- bzw. Kämmererverwaltungen zugerechnet) | | | | | | | | |
| 63 | Allgemeines Grundvermögen | — | 0,2 | — | 7,4 | 7,4 | 6,4 | 13,1 | 17,5 |
| 64 | Allgemeines Kapitalvermögen | — | — | — | — | — | 183,1 | 193,8 | 28,7 |
| 65 | Sondervermögen | — | — | — | — | — | — | — | — |
| 66 | Wirtschaftsunternehmen | — | 7,9 | 26,1 | 49,1 | 49,1 | 93,8 | 231,1 | 547,1 |
| 67 | Erwerbsvermögen zusammen | — | 8,1 | 26,1 | 56,4 | 56,4 | 283,4 | 437,9 | 593,3 |
| | Kriegsfolgekosten (ohne soziale) | | | | | | | | |
| 68 | Besatzungskosten | 9,9 | 55,0 | 4 031,8 | 7 375,5 | 7 565,7 | 7 404,7 | 7 079,4 | 7 524,5 |
| 69 | Besatzungsfolgekosten | — | — | 233,2 | 328,1 | 338,6 | 461,2 | 305,3 | 525,0 |
| 70 | Wiedergutmachung und politische Befreiung | — | — | — | 0,8 | 0,8 | 92,3 | 257,4 | 371,7 |
| 71 | Kriegsschadenbeseitigung und Wiederaufbau (soweit nicht aufgeteilt) | — | — | — | — | — | — | — | — |
| 72 | Übrige Kriegsfolgekosten ⁶⁾ | 212,4 | 431,9 | 543,6 | 715,3 | 12,0 | 19,6 | 25,7 | 38,3 |
| 73 | Kriegsfolgekosten (ohne soziale) zusammen | 222,3 | 486,8 | 4 808,5 | 8 419,6 | 7 917,1 | 7 977,8 | 7 667,8 | 8 459,5 |
| 74 | Schulden und Schuldendienst (Gemeinden [Gv.] nur soweit nicht aufgeteilt) | 52,6 | 103,0 | 150,7 | 260,3 | 260,3 | 284,7 | 814,0 | 1 058,6 |
| 75 | Abzüglich Erstattungen ⁶⁾ | — | (0,0) | — | — | — | — | — | — |
| 76 | Hoheit- und Kämmererverwaltungen insgesamt | 489,8 | 1 591,7 | 11 613,4 | 17 836,8 | 17 898,1 | 19 762,0 | 21 844,6 | 22 743,3 |

DM —

| Lastenausgleich | | | | | | | Länder | | | | | | | Lfd. Nr. |
|--------------------|---------|---------|---------|---------|---------|---------|-----------------------|----------|---------------------|---------|---------|---------|----------|-------------|
| 1948 ¹⁾ | 1949 | 1950 | 1951 | 1952 | 1953 | 1954 | 1948 ¹⁾ | 1949 | 1950 | 1951 | 1952 | 1953 | 1954 | |
| 9 | 10 | 11 | 12 | 13 | 14 | 15 | 16 | 17 | 18 | 19 | 20 | 21 | 22 | |
| — | — | — | — | — | — | — | 33,5 | 39,0 | 33,7 | 38,6 | 44,2 | 45,2 | 50,5 | 1 |
| — | — | — | — | — | — | — | 116,1 | 178,4 | 189,7 | 245,8 | 268,9 | 303,5 | 302,7 | 2 |
| 11,4 | 38,2 | 42,4 | 33,4 | 15,2 | 11,4 | 26,7 | 342,3 | 513,7 | 360,3 | 285,3 | 266,7 | 287,2 | 294,5 | 3 |
| 11,4 | 38,2 | 42,4 | 33,4 | 15,2 | 11,4 | 26,7 | 342,3 | 513,7 | 360,3 | 10,2 | 10,7 | 6,8 | 3,9 | 4 |
| — | — | — | — | — | — | — | — | — | — | 295,5 | 277,4 | 280,5 | 298,4 | 5 |
| — | — | — | — | — | — | — | — | — | — | — | — | — | — | 6 |
| — | — | — | — | — | — | — | 283,4 | 382,3 | 405,4 | 502,8 | 610,9 | 667,2 | 737,7 | 7 |
| — | — | — | — | — | — | — | 283,4 | 382,3 | 405,4 | 502,8 | 610,9 | 667,2 | 737,7 | 8 |
| — | — | — | — | — | — | — | 301,6 | 457,4 | 512,5 | 584,4 | 678,2 | 753,6 | 807,9 | 9 |
| — | — | — | — | — | — | — | — | — | — | — | — | — | — | 10 |
| — | — | — | — | — | — | — | 13,3 | 18,9 | 20,6 | 21,6 | 26,9 | 28,5 | 36,2 | 11 |
| — | — | — | — | — | — | — | 424,3 | 672,6 | 734,8 | 895,0 | 1 012,3 | 1 181,4 | 1 323,5 | 12 |
| — | — | — | — | — | — | — | 12,8 | 20,6 | 22,7 | 33,4 | 43,8 | 56,9 | 70,2 | 13 |
| — | — | — | — | — | — | — | 109,9 | 176,4 | 195,0 | 228,6 | 272,9 | 320,2 | 355,5 | 14 |
| — | — | — | — | — | — | — | 17,9 | 33,9 | 38,8 | 52,6 | 69,8 | 99,3 | 116,4 | 15 |
| — | — | — | — | — | — | — | — | 8,2 | 9,0 | 10,9 | 9,1 | 5,6 | 23,9 | 16 |
| — | — | — | — | — | — | — | 36,1 | 32,6 | 38,6 | 43,3 | 52,1 | 61,3 | 63,9 | 17 |
| — | — | — | — | — | — | — | 10,6 | 21,2 | 24,1 | 26,3 | 25,9 | 31,3 | 29,5 | 18 |
| — | — | — | — | — | — | — | 625,0 | 984,4 | 1 083,5 | 1 311,7 | 1 512,7 | 1 784,5 | 2 018,9 | 19 |
| — | — | — | — | — | — | — | 126,4 | 196,1 | 204,0 | 225,2 | 273,9 | 312,5 | 355,7 | 20 |
| — | — | — | — | — | — | — | 60,0 | 98,3 | 102,0 | 120,8 | 147,4 | 177,8 | 193,5 | 21 |
| — | — | — | — | — | — | — | 22,6 | 34,8 | 40,1 | 45,7 | 47,5 | 59,3 | 66,8 | 22 |
| — | — | — | — | — | — | — | 22,6 | 33,0 | 33,3 | 40,4 | 40,0 | 44,7 | 47,6 | 23 |
| — | — | — | — | — | — | — | 71,2 | 113,1 | 123,9 | 150,6 | 162,1 | 179,2 | 184,9 | 24 |
| — | — | — | — | — | — | — | 302,8 | 475,3 | 503,3 | 582,7 | 670,9 | 773,6 | 848,5 | 25 |
| — | — | — | — | — | — | — | 35,0 | 60,4 | 56,5 | 72,2 | 99,9 | 102,4 | 97,1 | 26 |
| — | — | — | — | — | — | — | 12,2 | 12,8 | 13,5 | 16,6 | 11,3 | 19,9 | 10,8 | 27 |
| — | — | — | — | — | — | — | 519,1 | 599,8 | 474,1 ⁴⁾ | 50,6 | 82,4 | 75,0 | 65,5 | 28 |
| — | — | — | — | — | — | — | 79,5 | 75,5 | 11,6 | 12,1 | 42,4 | 4,7 | 16,2 | 29 |
| — | — | — | — | — | — | — | — | 4,1 | 3,4 | 4,0 | 4,0 | — | 2,9 | 30 |
| — | 595,7 | 1 034,2 | 944,4 | 928,8 | 1 463,6 | 1 701,7 | — | 1,2 | — | — | 215,5 | 669,9 | 501,9 | 31 |
| — | — | — | — | — | — | — | — | 6,0 | 2,5 | 3,9 | 9,2 | 13,9 | 16,8 | 32 |
| — | — | — | — | — | — | — | — | — | — | — | — | 4,5 | 3,4 | 33 |
| — | — | — | — | — | — | — | 976,3 | 1 826,2 | — | 102,1 | 41,2 | 27,0 | 4,5 | 34 |
| — | — | — | — | — | — | — | — | — | — | — | — | — | 7,2 | 35 |
| — | — | — | — | — | — | — | 102,8 | 171,1 | — | — | — | — | — | 36 |
| — | — | — | — | — | — | — | 13,6 | 66,0 | — | — | — | — | — | 37 |
| — | — | — | — | — | — | — | 39,5 | 128,5 | 19,6 | 12,9 | 10,2 | 15,0 | 17,3 | 38 |
| — | — | — | — | — | — | — | 75,4 | 596,4 | 93,9 | 14,2 | 2,8 | 0,2 | — | 39 |
| — | — | 17,2 | 26,1 | 89,5 | 63,7 | 57,4 | 37,0 | 37,0 | 22,5 | 23,2 | 34,4 | 42,2 | 40 | |
| — | — | — | — | — | — | — | 385,2 | 480,5 | 0,8 | 10,3 | 19,9 | 3,1 | 0,2 | 41 |
| — | — | — | — | — | — | — | 14,6 | 9,7 | 7,8 | 8,6 | 6,9 | 7,1 | 42 | |
| — | — | — | — | — | — | — | 23,9 | 61,7 | 49,4 | 57,9 | 45,3 | 68,7 | 46,5 | 43 |
| — | 595,7 | 1 051,4 | 970,5 | 1 018,3 | 1 527,3 | 1 759,2 | 2 374,3 ¹⁾ | 4 291,5 | 970,4 | 639,1 | 628,9 | 1 136,8 | 923,0 | 44 |
| — | — | — | — | — | — | — | — | 187,0 | 210,0 | 252,5 | 40,4 | 48,8 | 83,2 | 45 |
| — | — | — | — | — | — | — | — | — | — | — | — | — | — | 46 |
| — | — | — | — | — | — | — | 68,8 | 96,2 | 104,3 | 50,1 | 51,8 | 58,7 | 53,8 | 47 |
| — | — | — | — | — | — | — | — | — | — | 48,7 | 56,0 | 89,0 | 55,2 | 48 |
| — | — | — | — | — | — | — | 43,5 | 47,3 | 48,8 | 8,2 | 7,9 | 14,0 | 13,1 | 49 |
| — | — | — | — | — | — | — | 2,4 | 21,0 | 28,7 | 51,0 | 61,6 | 64,4 | 60,5 | 50 |
| — | — | — | — | — | — | — | 114,8 | 164,4 | 181,9 | 33,9 | 48,2 | 43,5 | 55,4 | 51 |
| 99,0 | 445,6 | 662,0 | 1 166,2 | 580,4 | 477,4 | 1 034,9 | 252,4 | 609,4 | 306,3 | 512,4 | 815,1 | 730,6 | 864,6 | 52 |
| — | — | — | — | — | — | — | 0,5 | 0,6 | 0,5 | 0,2 | 0,0 | 0,0 | 0,1 | 53 |
| 99,0 | 445,6 | 662,0 | 1 166,2 | 580,4 | 477,4 | 1 034,9 | 82,9 | 105,3 | 126,2 | 145,8 | 150,5 | 165,9 | 187,0 | 54 |
| — | 15,0 | 61,4 | 89,4 | 96,5 | 156,0 | 225,5 | 335,8 | 715,2 | 433,0 | 658,4 | 965,6 | 896,5 | 1 051,7 | 55 |
| — | 0,6 | 197,4 | 160,4 | 96,4 | 250,1 | 373,9 | 330,5 | 745,6 | 485,8 | 625,8 | 687,4 | 836,2 | 797,4 | 56 |
| — | — | — | — | — | — | — | 130,3 | 172,4 | 226,6 | 246,4 | 300,7 | 288,6 | 277,3 | 57 |
| — | — | — | — | — | — | — | 270,6 | 361,0 | 242,5 | 293,6 | 323,0 | 393,0 | 440,1 | 58 |
| — | — | — | — | — | — | — | 50,4 | 45,7 | 34,5 | 32,3 | 32,5 | 35,7 | 35,0 | 59 |
| — | — | — | — | — | — | — | 10,8 | 16,2 | 27,4 | 26,5 | 67,0 | 40,0 | 80,4 | 60 |
| — | — | — | — | — | — | — | 331,8 | 422,9 | 304,4 | 352,4 | 432,6 | 474,7 | 561,5 | 61 |
| — | — | — | — | — | — | — | 6,0 | 49,0 | 27,7 | 29,2 | 26,6 | 20,3 | 29,0 | 62 |
| — | — | — | — | — | — | — | 21,9 | 30,8 | 12,0 | 14,3 | 15,5 | 21,4 | 30,7 | 63 |
| — | — | — | — | — | — | — | — | 26,7 | 0,3 | 2,9 | 0,3 | 1,6 | 6,6 | 64 |
| — | — | — | — | — | — | — | 8,8 | 2,2 | 6,3 | 7,4 | 1,6 | 2,2 | 2,6 | 65 |
| — | — | — | — | — | — | — | — | 38,6 | 99,1 | 125,2 | 98,9 | 97,3 | 115,0 | 66 |
| — | — | — | — | — | — | — | 30,7 | 98,3 | 117,6 | 149,8 | 116,3 | 122,5 | 155,0 | 67 |
| — | — | — | — | — | — | — | 2 391,0 | 2 882,5 | 387,6 | 3,2 | 15,8 | — | — | 68 |
| — | — | — | — | — | — | — | 723,9 | 675,0 | 14,6 | — | 2,7 | 2,2 | 0,4 | 69 |
| — | — | — | — | — | — | — | 87,9 | 163,0 | 147,8 | 114,9 | 190,8 | 133,6 | 141,8 | 70 |
| — | — | — | — | — | — | — | 167,9 | 249,0 | 230,8 | 249,2 | 212,6 | 224,0 | 218,1 | 71 |
| — | — | — | — | — | — | — | 70,0 | 84,0 | 48,9 | 66,7 | 43,7 | 29,2 | 21,4 | 72 |
| — | — | — | — | — | — | — | 3 440,7 | 4 953,5 | 829,6 | 434,1 | 465,6 | 389,0 | 380,9 | 73 |
| — | — | — | — | — | 12,9 | 13,6 | 138,7 | 398,7 | 446,7 | 512,6 | 532,6 | 689,1 | 911,3 | 74 |
| — | — | — | — | — | — | — | (17,0) | (48,4) | (30,5) | (47,6) | (55,4) | — | — | 75 |
| 110,4 | 1 095,2 | 2 014,6 | 2 419,9 | 1 806,8 | 2 435,0 | 3 433,7 | 9 238,2 | 14 141,9 | 7 112,0 | 7 401,1 | 8 435,0 | 9 731,5 | 10 329,9 | 76 |

| Lfd. Nr. | Verwaltungszweig | Stadtstaaten | | | | | |
|-------------|---|----------------------------|----------------|--------------------|----------------|----------------------------|----------------|
| | | 1948 ¹⁾ | 1949 | 1950 | 1951 | 1951 ⁷⁾ | 1952 |
| | | ohne Berlin (West) | | | | einschl. Berlin | |
| | | 23 | 24 | 25 | 26 | 27 | 28 |
| 1 | Oberste Staatsorgane und auswärtige Angelegenheiten | 7,1 | 9,3 | 7,5 | 10,3 | 18,1 | 19,2 |
| 2 | Allgemeine innere Verwaltung | 15,4 | 20,0 | 27,1 | 26,0 | 67,5 | 72,7 |
| 3 | Finanzwesen (ohne Schuldendienst) | | | | | | |
| 4 | Finanz- und Steuerverwaltung | 75,8 | 73,1 | 35,1 | 25,9 | 55,7 | 66,6 |
| 5 | Sonstiges Finanzwesen | | | | 3,1 | | 17,2 |
| | Finanzwesen (ohne Schuldendienst) zusammen | 75,8 | 73,1 | 35,1 | 28,9 | 55,7 | 83,8 |
| 6 | Öffentliche Sicherheit und Ordnung | | | | | | |
| 7 | Bundesgrenzschutz | — | — | — | — | — | — |
| 8 | Sicherheitspolizei | 48,4 | 66,7 | 62,6 | 71,2 | 174,9 | 212,7 |
| 9 | Öffentliche Ordnungsaufgaben der Gemeinden (Gv.) | — | — | — | — | — | — |
| 10 | Öffentliche Sicherheit und Ordnung zusammen | 48,4 | 66,7 | 62,6 | 71,2 | 174,9 | 212,7 |
| 11 | Rechtspflege (Justiz und Verfassungsgerichte) | 30,1 | 45,2 | 47,0 | 50,3 | 91,2 | 105,9 |
| 12 | Schulen | | | | | | |
| 13 | Schulverwaltung, Ministerium | 3,8 | 3,6 | 4,4 | 4,1 | 9,5 | 12,0 |
| 14 | Volks-, Hilfs- und Sonderschulen | 40,8 | 65,2 | 67,4 | 81,7 | 152,1 | 177,6 |
| 15 | Mittelschulen | 6,8 | 4,1 | 4,9 | 5,9 | 12,6 | 17,4 |
| 16 | Höhere Schulen | 18,8 | 27,2 | 25,1 | 28,2 | 51,9 | 59,9 |
| 17 | Berufsschulen (Pflichtfortbildung) | 8,9 | 13,7 | 12,7 | 10,0 | | 42,3 |
| 18 | Berufsfachschulen | 5,6 | 5,7 | 7,0 | 7,4 | 52,2 | 15,3 |
| 19 | Fachschulen | — | 2,5 | 2,2 | 3,5 | | 14,6 |
| | Übriges Schulwesen | 1,7 | 1,4 | 0,8 | 1,0 | 4,2 | 6,0 |
| | Schulen zusammen | 86,4 | 123,5 | 124,5 | 147,7 | 282,5 | 345,1 |
| 20 | Wissenschaft, Kunst und Volksbildung | | | | | | |
| 21 | Hochschulen | 4,6 | 6,3 | 6,7 | 7,4 | | 55,5 |
| 22 | Hochschulkliniken | 9,8 | 14,0 | 15,3 | 17,0 | | 18,6 |
| 23 | Sonstige Wissenschaft | 4,1 | 6,3 | 6,4 | 6,7 | 128,3 | 18,3 |
| 24 | Theater und Musik | 7,8 | 11,1 | 12,3 | 10,6 | | 20,5 |
| 25 | Sonstige Kulturpflege, Kirche (einschl. Verwaltung) | 5,7 | 6,8 | 7,4 | 8,8 | | 28,4 |
| | Wissenschaft, Kunst und Volksbildung zusammen | 31,9 | 44,5 | 48,1 | 50,5 | 128,3 | 147,3 |
| 26 | Sozialwesen (ohne Gesundheitswesen) | | | | | | |
| 27 | Allgemeine Fürsorge | 37,7 | 46,2 | 41,6 | 48,8 | | 158,2 |
| 28 | Einrichtungen der allgemeinen Fürsorge | 8,6 | 10,0 | 10,0 | 9,7 | | 20,0 |
| 29 | Kriegsfolgenhilfe | 11,3 | 11,2 | 22,0 ⁴⁾ | 11,8 | | 29,9 |
| 30 | Einrichtungen der Kriegsfolgenhilfe | 7,2 | 7,7 | 0,3 | 0,3 | | 4,6 |
| 31 | Fürsorgeverwaltung | — | 8,4 | 8,3 | 9,6 | | 27,3 |
| 32 | Soziale Kriegsfolgeausgaben des Lastenausgleichs und Zuschüsse an den Lastenausgleich | — | — | — | — | | 23,3 |
| 33 | Verwaltung des Lastenausgleichs (Soforthilfe) | — | 1,0 | 1,9 | 2,7 | | 4,8 |
| 34 | Umsiedlung und Auswanderung | — | 0,0 | — | — | | — |
| 35 | Kriegsopfer (einschl. Unterhaltsbeihilfen für Angehörige von Kriegsgefangenen) | 43,2 | 61,3 | — | 1,1 | | 2,9 |
| 36 | Entschädigung an ehemalige Kriegsgefangene | — | — | — | — | | — |
| 37 | Versorgung von verdrängten Angehörigen des öffentlichen Dienstes und ihrer Hinterbliebenen | 2,0 | 3,8 | — | — | | — |
| 38 | Unterhaltsbeiträge für ehemalige berufsmäßige Wehrmachtangehörige und ihrer Hinterbliebenen | 0,1 | 1,8 | — | — | | — |
| 39 | Behörden der sozialen Kriegsfolgeausgaben | 1,5 | 4,0 | 0,6 | 1,2 | | 0,4 |
| 40 | Arbeitslosenfürsorge | 6,4 | 32,6 | 7,5 | — | 3,4 | 3,9 |
| 41 | Arbeitsbeschaffungsmaßnahmen | — | — | — | — | | 27,8 |
| 42 | Zuschüsse an Träger der Sozialversicherung | 17,4 | 19,5 | 0,0 | 1,2 | 1,2 | 1,1 |
| 43 | Förderung der freien Wohlfahrtspflege | — | 0,2 | 0,1 | 0,1 | | 4,3 |
| 44 | Jugendhilfe, Einrichtungen der Jugendhilfe | 11,5 | 20,6 | 17,9 | 21,9 | | 78,0 |
| 45 | Sonstiges Sozialwesen | — | 16,4 | 19,8 | 23,7 | | 10,7 |
| | Sozialwesen (ohne Gesundheitswesen) zusammen | 156,2¹¹⁾ | 244,6 | 129,6 | 132,1 | 502,2¹¹⁾ | 397,4 |
| 46 | Gesundheitswesen | | | | | | |
| 47 | Krankenhäuser, Heilstätten, Entbindungs- und Wöchnerinnenheime | — | — | — | 88,5 | | 215,1 |
| 48 | Anstalten für Nerven- und Geisteskrankhe | 65,9 | 95,5 | 91,0 | 3,4 | 113,5 ¹⁰⁾ | 7,2 |
| 49 | Sonstige Einrichtungen des Gesundheitswesens | — | — | — | 7,6 | | 24,9 |
| 50 | Übriges Gesundheitswesen | 8,2 | 10,5 | 9,6 | 7,6 | | 16,0 |
| 51 | Leibesübungen und Jugendpflege | 1,8 | 5,2 | 5,8 | 6,4 | | 20,1 |
| | Gesundheitswesen zusammen | 75,9 | 111,1 | 106,3 | 113,5 | 113,5¹⁰⁾ | 283,4 |
| 52 | Bau- und Wohnungswesen (ohne Straßen) | | | | | | |
| 53 | Wohnungsbau und Wohnsiedlung | 102,1 | 92,4 | 83,9 | 47,7 | 96,2 | 234,8 |
| 54 | Wohnraumbewirtschaftung | 5,9 | 7,9 | 6,1 | 6,1 | | 12,9 |
| 55 | Sonstiges Bau- und Wohnungswesen | 15,8 | 21,2 | 26,3 | 28,5 | 63,2 | 52,6 |
| | Bau- und Wohnungswesen zusammen | 123,8 | 121,5 | 116,4 | 82,2 | 159,4 | 300,2 |
| 56 | Ernährung, Landwirtschaft und Forsten | 22,7 | 67,5 | 8,0 | 12,4 | 24,7 | 19,7 |
| 57 | Handel, Industrie und Gewerbe | 33,9 | 10,1 | 13,5 | 9,0 | 22,3 | 37,6 |
| 58 | Verkehr | | | | | | |
| 59 | Straßen, Wege, Brücken | 21,9 | 42,2 | 26,6 | 30,2 | 45,7 | 60,9 |
| 60 | Wasserstraßen, Schifffahrt, Häfen | 89,8 | 132,0 | 95,4 | 83,5 | | 102,6 |
| 61 | Übriges Verkehrswesen | 5,5 | 7,4 | 3,3 | 6,4 | 92,5 | 10,1 |
| | Verkehr zusammen | 117,2 | 181,7 | 125,4 | 120,1 | 138,2 | 173,5 |
| 62 | Kommunale Anstalten und Einrichtungen | 53,9 | 78,9 | 85,2 | 87,9 | 226,7 | 190,0 |
| 63 | Erwerbsvermögen (soweit den Hoheits- bzw. Kammereiverwaltungen zugerechnet) | | | | | | |
| 64 | Allgemeines Grundvermögen | 19,1 | 4,2 | 3,9 | 5,7 | | 13,7 |
| 65 | Allgemeines Kapitalvermögen | — | 0,6 | 1,1 | 6,8 | 42,9 | 8,8 |
| 66 | Sondervermögen | 0,0 | 0,1 | 0,0 | 0,0 | | 0,3 |
| 67 | Wirtschaftsunternehmen | — | 23,7 | 4,9 | 14,2 | 14,2 | 19,8 |
| | Erwerbsvermögen zusammen | 19,1 | 28,6 | 10,0 | 26,6 | 57,1 | 42,5 |
| 68 | Kriegsfolgekosten (ohne soziale) | | | | | | |
| 69 | Besatzungskosten | 328,5 | 230,1 | 28,1 | — | — | 1,9 |
| 70 | Besatzungsfolgekosten | 69,0 | 55,0 | — | — | — | 1,6 |
| 71 | Wiedergutmachung und politische Befreiung | 5,3 | 17,8 | 12,5 | 12,1 | 53,1 | 75,2 |
| 72 | Kriegsschädenbeseitigung und Wiederaufbau (soweit nicht aufgeteilt) | 66,8 | 44,6 | 14,6 | 11,4 | | 20,6 |
| 73 | Übrige Kriegsfolgekosten | 11,5 | 13,1 | 4,5 | 4,3 | 106,8 | 47,0 |
| | Kriegsfolgekosten (ohne soziale) zusammen | 481,1 | 360,7 | 59,7 | 27,8 | 159,9 | 146,3 |
| 74 | Schulden und Schuldendienst (Gemeinden [Gv.] nur soweit nicht aufgeteilt) | 24,9 | 40,6 | 52,8 | 51,1 | 92,1 | 69,3 |
| 75 | Abzüglich Erstattungen ⁶⁾ | (19,0) | (44,6) | (21,2) | (28,3) | (67,3) | (79,1) |
| 76 | Hoheits- und Kammereiverwaltungen insgesamt | 1 403,6 | 1 627,5 | 1 058,8 | 1 047,8 | 2 314,1 | 2 646,7 |

¹⁾ Nur DM-Abschnitt. — ²⁾ Rechnungsjahr 1948 Vereinigtes Wirtschaftsgebiet; Rechnungsjahr 1949 Vereinigtes Wirtschaftsgebiet und Bund. — ³⁾ Beim Lastenausgleich Jahren 1948 bis 1951 Bund einschließlich Finanzhilfe Berlin (1948 212,4; 1949 431,0; 1950 520,6; 1951 550,0 Mill. DM). Ab Rechnungsjahr 1951 einschl. Berlin (West) setzt (Summe nur nachrichtlich); in den Rechnungsjahren 1953 und 1954 sind die Erstattungen insgesamt von der Summe Hoheits- und Kammereiverwaltungen abgesetzt. bis 50) in Berlin (West); lfd. Nr. 45 + 51 in Berlin (West) 370,1 Mill. DM. — ¹¹⁾ Einschließlich der Beträge, die auf die einzelnen Verwaltungszweige innerhalb des

DM —

| | | Gemeinden und Gemeindeverbände | | | | | | | Lfd. Nr. |
|---------|---------|--------------------------------|--------------------|--------------------|---------|---------|---------|---------|-------------|
| 1953 | 1954 | 1948 ¹⁾ | 1949 ²⁾ | 1950 ³⁾ | 1951 | 1952 | 1953 | 1954 | |
| (West) | | | | | | | | | |
| 29 | 30 | 31 | 32 | 33 | 34 | 35 | 36 | 37 | |
| 22,3 | 24,4 | — | — | — | — | — | — | — | 1 |
| 86,0 | 85,4 | 375,3 | 475,2 | 514,6 | 589,2 | 653,2 | 714,9 | 781,4 | 2 |
| 77,0 | 73,9 | 119,0 | 162,3 | 187,4 | 220,2 | 246,8 | 279,2 | 206,9 | 3 |
| 25,3 | 3,0 | — | — | — | — | — | — | — | 4 |
| 102,3 | 76,9 | 119,0 | 162,3 | 187,4 | 220,2 | 246,8 | 279,2 | 296,9 | 5 |
| — | — | — | — | — | — | — | — | — | 6 |
| 239,5 | 240,4 | — | 150,0 | 158,7 | 176,3 | 182,8 | 208,1 | 176,9 | 7 |
| 239,5 | 240,4 | 103,5 | 90,8 | 95,1 | 113,5 | 131,2 | 146,5 | 155,6 | 8 |
| 111,3 | 125,2 | 103,5 | 240,8 | 253,8 | 289,8 | 314,0 | 354,5 | 332,5 | 9 |
| — | — | — | — | — | — | — | — | — | 10 |
| 12,3 | 12,6 | 7,7 | 11,0 | 12,4 | 14,6 | 16,4 | 18,1 | 19,2 | 11 |
| 203,2 | 217,4 | 218,0 | 353,4 | 446,6 | 560,3 | 644,9 | 763,9 | 780,4 | 12 |
| 21,1 | 27,0 | 21,6 | 31,7 | 36,7 | 50,4 | 63,4 | 82,5 | 97,7 | 13 |
| 70,3 | 80,4 | 100,1 | 148,6 | 158,2 | 196,1 | 232,8 | 279,4 | 331,0 | 14 |
| 51,5 | 51,7 | 57,3 | 95,6 | 114,7 | 159,7 | 195,7 | 243,2 | 274,1 | 15 |
| 13,2 | 15,8 | 26,4 | 16,7 | 22,1 | 28,0 | 32,2 | 37,1 | 44,4 | 16 |
| 17,6 | 18,8 | — | 24,1 | 27,6 | 37,2 | 42,3 | 49,2 | 56,7 | 17 |
| 7,1 | 8,2 | 7,9 | 7,5 | 9,3 | 7,7 | 8,2 | 9,9 | 9,2 | 18 |
| 396,3 | 431,9 | 439,0 | 688,7 | 827,6 | 1 054,1 | 1 235,9 | 1 483,3 | 1 612,7 | 19 |
| 60,5 | 59,2 | — | — | — | — | — | — | — | 20 |
| 21,0 | 21,9 | — | — | — | — | — | — | — | 21 |
| 13,1 | 17,4 | 10,6 | 16,8 | 21,1 | 29,7 | 27,4 | 36,4 | 34,3 | 22 |
| 27,5 | 32,6 | 63,5 | 86,3 | 92,6 | 106,1 | 118,7 | 127,6 | 141,2 | 23 |
| 28,3 | 28,4 | 46,3 | 46,3 | 58,1 | 68,7 | 80,3 | 97,2 | 114,7 | 24 |
| 153,5 | 159,5 | 104,7 | 149,5 | 171,8 | 204,5 | 226,4 | 261,2 | 290,3 | 25 |
| 164,5 | 181,0 | 218,0 | 373,4 | 348,2 | 392,0 | 436,4 | 490,4 | 552,3 | 26 |
| 36,8 | 38,1 | 28,4 | 49,9 | 61,1 | 73,9 | 78,1 | 105,0 | 128,7 | 27 |
| 30,6 | 28,4 | 128,3 | 199,6 | 156,4 | 142,9 | 153,9 | 155,8 | 184,3 | 28 |
| 16,5 | 7,9 | 9,7 | 12,7 | 12,2 | 13,8 | 13,8 | 23,4 | 17,5 | 29 |
| 33,6 | 38,1 | 34,5 | 81,8 | 87,2 | 98,4 | 109,2 | 123,7 | 134,0 | 30 |
| 63,9 | 63,2 | — | — | — | — | — | — | — | 31 |
| 8,9 | 12,3 | 0,1 | 14,4 | 27,5 | 32,7 | 42,4 | 50,4 | 44,1 | 32 |
| 1,2 | 1,0 | — | — | — | — | — | — | — | 33 |
| 0,8 | 0,2 | — | — | — | — | — | — | 0,4 | 34 |
| — | 1,1 | — | — | — | — | — | — | — | 35 |
| — | — | — | — | — | — | — | — | — | 36 |
| — | — | — | — | — | — | — | — | — | 37 |
| 0,7 | 2,2 | 24,3 | — | — | — | — | — | 2,8 | 38 |
| 1,3 | 0,4 | — | — | — | — | — | — | — | 39 |
| 26,4 | 70,6 | — | — | — | — | — | — | — | 40 |
| 1,9 | 0,3 | — | — | — | — | — | — | — | 41 |
| 1,6 | 1,8 | 3,0 | 4,8 | 5,4 | 7,3 | 6,6 | 7,4 | 8,5 | 42 |
| 91,5 | 91,4 | 76,2 | 91,1 | 93,5 | 111,6 | 127,6 | 151,7 | 192,8 | 43 |
| 11,9 | 14,3 | 61,2 | 40,6 | 39,4 | 31,4 | 37,5 | 42,3 | 45,0 | 44 |
| 492,2 | 552,0 | 583,7 | 868,3 | 831,0 | 904,2 | 1 005,4 | 1 150,2 | 1 310,5 | 45 |
| 244,7 | 255,2 | 267,9 | 422,6 | 486,2 | 581,6 | 657,2 | 735,5 | 837,8 | 46 |
| 12,5 | 13,2 | — | 19,9 | 19,8 | 21,0 | 22,4 | 67,1 | 122,2 | 47 |
| 22,1 | 27,8 | 34,4 | 23,4 | 24,5 | 29,0 | 31,9 | 34,8 | 36,2 | 48 |
| 18,3 | 17,1 | 57,9 | 62,8 | 64,5 | 77,8 | 91,1 | 106,2 | 118,9 | 49 |
| 21,7 | 22,5 | 9,9 | 19,4 | 28,7 | 40,5 | 50,9 | 62,3 | 73,8 | 50 |
| 319,3 | 335,8 | 370,0 | 548,1 | 623,7 | 749,9 | 853,6 | 1 005,8 | 1 188,8 | 51 |
| 191,8 | 241,4 | 37,4 | 190,0 | 258,7 | 322,8 | 365,2 | 434,0 | 456,8 | 52 |
| 14,4 | 10,7 | 35,2 | 46,6 | 40,1 | 45,7 | 44,5 | 44,2 | 37,9 | 53 |
| 70,4 | 68,8 | 194,9 | 143,8 | 163,2 | 188,9 | 216,2 | 269,7 | 306,4 | 54 |
| 276,6 | 320,8 | 267,6 | 380,5 | 468,0 | 557,4 | 625,9 | 747,8 | 801,1 | 55 |
| 37,4 | 35,5 | 13,7 | 22,8 | 76,5 | 88,7 | 99,9 | 106,3 | 110,1 | 56 |
| 67,5 | 68,9 | 114,8 | 127,0 | 33,7 | 45,2 | 52,4 | 63,1 | 85,1 | 57 |
| 59,8 | 71,9 | 166,2 | 385,0 | 493,8 | 619,5 | 770,8 | 913,3 | 1 071,1 | 58 |
| 107,1 | 130,2 | 9,3 | 12,0 | 18,2 | 20,6 | 23,6 | 27,8 | 33,4 | 59 |
| 8,7 | 8,1 | — | — | — | — | — | — | — | 60 |
| 175,6 | 210,3 | 175,5 | 397,0 | 512,0 | 640,1 | 794,3 | 941,1 | 1 104,5 | 61 |
| 199,7 | 223,8 | 421,4 | 567,6 | 694,6 | 880,2 | 1 035,2 | 1 242,4 | 1 451,0 | 62 |
| 19,1 | 37,1 | 53,0 | 80,2 | 103,0 | 137,0 | 167,3 | 214,5 | 260,4 | 63 |
| 5,3 | 5,2 | 22,5 | 28,7 | 21,2 | 35,9 | 57,4 | 39,0 | 48,6 | 64 |
| 0,5 | 7,8 | 4,8 | 3,2 | 27,5 | 32,5 | 34,4 | 37,9 | 46,2 | 65 |
| 34,8 | 43,8 | 18,8 | 101,2 | 124,8 | 138,8 | 305,1 | 321,8 | 435,6 | 66 |
| 59,7 | 93,9 | 99,1 | 213,2 | 276,5 | 344,2 | 564,2 | 613,2 | 790,8 | 67 |
| — | — | — | — | — | — | — | — | — | 68 |
| 0,8 | 0,5 | — | — | — | — | — | — | — | 69 |
| 80,4 | 98,8 | — | — | — | — | — | — | — | 70 |
| 18,4 | 17,9 | 33,7 | 42,9 | 32,7 | 35,5 | 32,4 | 36,9 | 34,1 | 71 |
| 76,0 | 87,5 | 10,0 | 11,5 | 7,8 | 6,5 | 6,8 | 5,9 | 4,9 | 72 |
| 175,7 | 204,8 | 43,7 | 54,3 | 40,5 | 42,1 | 39,2 | 42,8 | 39,0 | 73 |
| 136,7 | 174,4 | 5,8 | 9,6 | 12,7 | 12,5 | 14,6 | 17,8 | 18,3 | 74 |
| 76,6 | 69,5 | (73,2) | (111,5) | (123,6) | (144,5) | (172,2) | 192,3 | 262,1 | 75 |
| 2 976,8 | 3 294,4 | 3 236,7 | 4 904,8 | 5 524,4 | 6 622,4 | 7 761,1 | 8 831,3 | 9 951,0 | 76 |

Verwaltungskosten der Umstellungsgrundschulden. — ⁴⁾ Einschließlich Einrichtungen der Kriegsfolgenhilfe und Umsiedlung und Auswanderung. — ⁵⁾ In den Rechnungs- wird die Finanzhilfe Berlin als allgemeine Finanzzuweisung behandelt. — ⁶⁾ Erstattungen in den Rechnungsjahren 1948 bis 1952 bereits bei den Verwaltungszweigen abge- — ⁷⁾ Berlin (West) z. T. geschätzt. — ⁸⁾ Gemeinden unter 3000 Einwohnern z. T. geschätzt. — ⁹⁾ Einschließlich, ¹⁰⁾ ohne Ausgaben für das Gesundheitswesen (lfd. Nr. 46 Sozialwesens nicht aufgeteilt werden können.

| Lfd. Nr. | Art der Ausgaben und Einnahmen | Bund (VWG) | | | | | | | |
|-------------|---|--------------------|--------------------|-----------------|------------------|------------------------|------------------|------------------|------------------|
| | | 1948 ¹⁾ | 1949 ²⁾ | 1950 | 1951 | 1951 | 1952 | 1953 | 1954 |
| | | ohne Berlin (West) | | | | einschl. Berlin (West) | | | |
| | | 1 | 2 | 3 | 4 | 5 | 6 | 7 | 8 |
| | Ausgaben | | | | | | | | |
| | Unmittelbare Ausgaben | | | | | | | | |
| 1 | Personalausgaben | 44,4 | 101,3 | 299,3 | 451,5 | 451,5 | 668,6 | 802,9 | 909,8 |
| 2 | Unterhaltung und Instandsetzung von unbeweglichem Vermögen | 44,6 | 63,2 | 143,2 | 152,6 | 152,6 | 169,4 | 158,0 | 169,5 |
| 3 | Zinsen | 52,6 | 103,0 | 150,7 | 212,2 | 212,2 | 212,7 | 353,9 | 517,5 |
| 4 | Zuweisungen an Träger der Sozialversicherung | — | — | 694,9 | 1 508,0 | 1 614,2 | 1 945,9 | 3 013,5 | 2 762,1 |
| 5 | Sonstige Zuweisungen an Zweckverbände und sonstige Körperschaften, Verbände, Vereine u. dgl. | 6,6 | 548,3 | 1 168,0 | 1 255,8 | 610,3 | 542,3 | 325,2 | 377,7 |
| 6 | Renten und Unterstützungen | — | 0,4 | 3 568,4 | 4 176,2 | 4 509,2 | 4 748,3 | 4 606,9 | 4 730,0 |
| 7 | Leistungen für die Besatzung | 9,9 | 55,0 | 4 645,9 | 7 714,5 | 7 886,4 | 7 892,0 | 5 521,7 | 5 857,9 |
| 8 | Übrige vermögensunwirksame Ausgaben | 29,6 | 206,9 | 376,0 | 328,3 | 328,7 | 502,9 | 693,4 | 756,4 |
| 9 | Vermögensunwirksame Ausgaben zusammen | 187,7 | 1 078,1 | 11 046,4 | 15 799,0 | 15 765,0 | 16 682,0 | 15 473,5 | 16 081,1 |
| 10 | Neu- und Wiederaufbau, Erweiterungs- und Umbauten, große Instandsetzungen | 46,3 | 94,6 | 232,8 | 305,0 | 306,0 | 359,7 | 395,7 | 371,1 |
| 11 | Neuanschaffung von beweglichem Vermögen | 6,7 | 20,7 | 23,1 | 107,0 | 107,0 | 58,5 | 71,2 | 57,6 |
| 12 | Erwerb von Grundvermögen | — | 0,2 | — | 2,3 | 2,3 | 9,4 | 10,2 | 16,5 |
| 13 | Gewährung von Darlehen, Inanspruchnahme aus Bürgschaften | 234,6 | 458,1 | 132,0 | 300,7 | 300,7 | 586,1 | 662,8 | 1 083,5 |
| 14 | Beteiligungen | — | 1,1 | 22,2 | 21,5 | 21,5 | 29,1 | 39,7 | 34,5 |
| 15 | Tilgung | — | — | — | 48,1 | 48,1 | 72,1 | 460,1 | 534,4 |
| 16 | Zuführungen an Rücklagen und an Kapitalvermögen | — | 0,5 | 81,6 | 3,2 | 3,2 | 200,1 | 2 244,3 | 2 186,9 |
| 17 | Vermögenswirksame Ausgaben zusammen | 287,6 | 575,2 | 491,7 | 787,8 | 788,7 | 1 315,1 | 3 884,1 | 4 284,6 |
| 18 | Abzüglich Erstattungen | — | 0,0 | — | — | — | — | — | — |
| 19 | Unmittelbare Ausgaben zusammen | 475,3 | 1 653,3 | 11 538,2 | 16 586,8 | 16 553,7 | 17 997,2 | 19 359,6 | 20 365,7 |
| | Zuweisungen und Darlehen³⁾ | | | | | | | | |
| 20 | an Gebietskörperschaften | 29,0 | 88,6 | 1 016,0 | 1 447,5 | 1 545,0 | 1 948,8 | 2 548,5 | 2 442,4 |
| 21 | von Gebietskörperschaften | 14,4 | 150,3 | 940,8 | 197,5 | 200,5 | 183,9 | 63,5 | 64,7 |
| 22 | Saldo⁴⁾ | — 14,5 | + 61,6 | — 75,2 | — 1 250,1 | — 1 344,4 | — 1 764,9 | — 2 485,0 | — 2 377,7 |
| 23 | Eigenausgaben (Reiner Finanzbedarf) | 489,8 | 1 591,7 | 11 613,4 | 17 836,8 | 17 898,1 | 19 762,0 | 21 844,6 | 22 743,3 |
| | Einnahmen | | | | | | | | |
| | Spezielle Deckungsmittel | | | | | | | | |
| 24 | Gebühren, Entgelte, Strafen | 22,2 | 41,8 | 72,0 | 163,9 | 163,9 | 310,6 | 304,8 | 292,3 |
| 25 | Zuweisungen von Zweckverbänden und sonstigen Körperschaften, Verbänden, Vereinen u. dgl. | 0,3 | 0,7 | 300,5 | 28,8 | 78,8 | 213,2 | 148,7 | 31,7 |
| 26 | Zinsen, Mieten, Pachten, übrige vermögensunwirksame Einnahmen | 12,3 | 216,8 | 164,1 | 239,9 | 243,0 | 278,3 | 442,8 | 597,0 |
| 27 | Vermögensunwirksame Einnahmen zusammen | 34,9 | 259,3 | 536,6 | 432,6 | 485,7 | 802,1 | 896,4 | 921,0 |
| 28 | Schuldenaufnahmen aus Kreditmarktmitteln | — | — | 196,2 | 36,6 | 36,6 | 963,9 | 1 188,5 | 474,6 |
| 29 | Rückflüsse von Darlehen | 0,0 | 10,2 | 3,4 | 9,3 | 9,3 | 6,8 | 23,7 | 16,0 |
| 30 | Entnahmen aus Rücklagen und aus Kapitalvermögen | 0,0 | 1,9 | 0,1 | 42,0 | 42,0 | 8,9 | 7,3 | 8,4 |
| 31 | Erlöse aus Veräußerungen von Grund- und sonstigem Sachvermögen | — | 0,3 | — | — | — | — | 6,1 | 10,7 |
| 32 | Vermögenswirksame Einnahmen zusammen | 0,0 | 12,4 | 199,6 | 87,9 | 87,9 | 979,5 | 1 225,6 | 509,6 |
| 33 | Abzüglich Erstattungen | — | — | — | — | — | — | — | — |
| 34 | Spezielle Deckungsmittel zusammen | 34,9 | 271,7 | 736,1 | 520,5 | 573,6 | 1 781,6 | 2 122,0 | 1 430,7 |
| | Allgemeine Deckungsmittel | | | | | | | | |
| 35 | Steuern | 212,3 | 963,9 | 9 849,8 | 15 553,3 | 16 116,5 | 19 274,8 | 20 373,8 | 21 975,0 |
| 36 | Einnahmen aus Erwerbsvermögen | 1,6 | 2,8 | 70,6 | 130,5 | 130,5 | 3,8 | 143,2 | 300,0 |
| 37 | Sonstige allgemeine Deckungsmittel ⁵⁾ | 242,8 | 152,9 | 616,4 | 406,7 | 406,7 | 325,0 | 274,3 | 262,9 |
| 38 | Allgemeine Deckungsmittel zusammen | 453,5 | 1 114,0 | 10 536,8 | 16 095,5 | 16 653,7 | 19 603,6 | 20 791,3 | 22 537,9 |
| | Allgemeine Finanzzuweisungen und Umlagen | | | | | | | | |
| 39 | Einnahmen | — | — | 2,0 | 133,1 | 133,1 | 99,1 | 53,0 | 38,0 |
| 40 | Ausgaben | — | 38,0 | — | 14,4 | 564,4 | 1 070,8 | 754,6 | 849,2 |
| 41 | Saldo⁴⁾ | — | — 38,0 | + 2,0 | + 118,7 | — 431,3 | — 971,7 | — 701,7 | — 811,2 |
| 42 | Einnahmen insgesamt (Lfd. Nr. 34, 38 und 41) | 488,4 | 1 347,6 | 11 274,9 | 16 734,6 | 16 795,9 | 20 413,6 | 22 211,6 | 23 157,3 |
| | Rücklagen für den Gesamthaushalt | | | | | | | | |
| 43 | Entnahmen | — | — | — | — | — | — | — | — |
| 44 | Zuführungen | 7,3 | — | — | — | — | — | — | — |
| 45 | Abschluß⁶⁾ | — 8,7 | — 244,1 | — 338,5 | — 1 102,2 | — 1 102,2 | + 651,5 | + 367,0 | + 414,0 |

DM —

| Lastenausgleich | | | | | | | Länder | | | | | | | | Lfd. Nr. |
|--------------------|----------------|----------------|----------------|----------------|----------------|----------------|--------------------|-----------------|----------------|------------------|------------------|-----------------|-----------------|----|----------|
| 1948 ¹⁾ | 1949 | 1950 | 1951 | 1952 | 1953 | 1954 | 1948 ¹⁾ | 1949 | 1950 | 1951 | 1952 | 1953 | 1954 | | |
| 9 | 10 | 11 | 12 | 13 | 14 | 15 | 16 | 17 | 18 | 19 | 20 | 21 | 22 | | |
| — | — | — | — | — | — | — | 2 041,7 | 2 999,0 | 3 113,6 | 3 753,1 | 4 074,1 | 4 657,8 | 5 034,9 | 1 | |
| — | — | — | — | — | — | — | 166,3 | 222,8 | 144,1 | 153,6 | 181,5 | 231,7 | 177,1 | 2 | |
| — | — | — | — | — | 12,9 | 12,9 | 121,2 | 356,4 | 374,9 | 398,2 | 430,8 | 445,3 | 465,2 | 3 | |
| — | — | — | — | — | — | — | 384,3 | 481,0 | 0,8 | 10,3 | 19,9 | 3,1 | 0,2 | 4 | |
| — | — | — | — | 5,1 | 1,6 | 1,3 | 216,5 | 479,5 | 489,7 | 719,3 | 757,5 | 713,3 | 676,9 | 5 | |
| — | 594,4 | 1 023,1 | 853,9 | 1 054,2 | 2 182,5 | 2 466,9 | 1 161,2 | 2 744,5 | 106,7 | 130,7 | 148,7 | 197,4 | 133,7 | 6 | |
| — | — | — | — | — | — | — | 3 114,2 | 3 601,6 | 14,1 | — | 2,5 | 1,3 | 0,8 | 7 | |
| 11,4 | 38,2 | 42,4 | 33,4 | 15,2 | 11,4 | 26,7 | 610,7 | 963,1 | 819,0 | 1 082,4 | 1 167,2 | 1 151,3 | 1 316,1 | 8 | |
| 11,4 | 632,6 | 1 065,5 | 887,3 | 1 074,5 | 2 208,5 | 2 507,8 | 7 816,1 | 11 847,9 | 5 063,0 | 6 247,5 | 6 782,2 | 7 401,1 | 7 824,8 | 9 | |
| — | — | — | — | — | — | — | 295,8 | 444,9 | 373,7 | 378,2 | 398,9 | 412,9 | 455,6 | 10 | |
| — | — | — | — | — | — | — | 52,0 | 69,5 | 63,3 | 82,2 | 91,8 | 86,4 | 91,4 | 11 | |
| — | — | — | — | — | — | — | 1,8 | 6,0 | 9,1 | 12,9 | 21,5 | 34,2 | 44,0 | 12 | |
| 90,1 | 414,8 | 344,9 | 425,6 | 242,3 | 563,3 | 1 123,7 | 322,3 | 796,3 | 1 347,0 | 1 884,0 | 2 447,1 | 2 329,4 | 2 297,6 | 13 | |
| — | — | — | — | — | — | 30,0 | 8,6 | 13,1 | 81,3 | 74,4 | 56,9 | 26,5 | 51,2 | 14 | |
| — | — | — | — | — | — | 0,7 | 17,5 | 42,3 | 70,9 | 114,3 | 59,6 | 177,0 | 337,0 | 15 | |
| — | — | — | — | — | — | — | 17,0 | 26,3 | 24,4 | 93,4 | 112,7 | 148,0 | 81,0 | 16 | |
| 90,1 | 414,8 | 344,9 | 425,6 | 242,3 | 563,3 | 1 154,3 | 714,9 | 1 398,4 | 1 969,8 | 2 639,3 | 3 188,5 | 3 214,4 | 3 357,8 | 17 | |
| — | — | — | — | — | — | — | 17,0 | 48,4 | 30,5 | 47,6 | 55,4 | — | — | 18 | |
| 101,5 | 1 047,4 | 1 410,4 | 1 312,9 | 1 316,8 | 2 771,7 | 3 662,1 | 8 514,0 | 13 197,9 | 7 002,3 | 8 839,2 | 9 915,2 | 10 615,5 | 11 182,6 | 19 | |
| 8,9 | 47,8 | 604,2 | 1 107,0 | 715,3 | 675,1 | 632,8 | 975,9 | 1 416,2 | 1 577,0 | 824,9 | 1 157,7 | 1 832,4 | 1 953,7 | 20 | |
| — | — | — | — | 225,3 | 1 011,9 | 861,3 | 251,7 | 472,2 | 1 467,3 | 2 263,0 | 2 638,0 | 2 716,4 | 2 806,4 | 21 | |
| 8,9 | 47,8 | 604,2 | 1 107,0 | 490,0 | + 336,8 | + 228,4 | 724,2 | 944,0 | 109,7 | + 1 438,1 | + 1 480,3 | + 884,0 | + 852,7 | 22 | |
| 110,4 | 1 095,2 | 2 014,6 | 2 419,9 | 1 806,8 | 2 435,0 | 3 433,7 | 9 238,2 | 14 141,9 | 7 112,0 | 7 401,1 | 8 435,0 | 9 731,5 | 10 329,9 | 23 | |
| — | — | — | — | — | — | — | 270,8 | 471,4 | 468,7 | 500,9 | 599,9 | 769,7 | 792,1 | 24 | |
| — | — | — | — | — | — | — | 100,5 | 290,4 | 249,4 | 288,3 | 104,0 | 73,8 | 73,7 | 25 | |
| — | 57,0 | 70,1 | 122,5 | 85,7 | 81,2 | 96,9 | 173,3 | 314,3 | 224,4 | 274,9 | 310,0 | 311,4 | 361,9 | 26 | |
| — | 57,0 | 70,1 | 122,5 | 85,7 | 81,2 | 96,9 | 544,5 | 1 076,2 | 942,6 | 1 064,1 | 1 013,9 | 1 154,9 | 1 227,6 | 27 | |
| — | — | — | — | — | 439,9 | 119,4 | 64,3 | 203,4 | 136,0 | 421,7 | 515,2 | 606,4 | 502,1 | 28 | |
| — | — | — | — | — | 28,8 | 88,3 | 8,4 | 37,9 | 39,7 | 76,6 | 170,0 | 232,8 | 318,7 | 29 | |
| — | — | — | — | — | 0,2 | 0,3 | 6,7 | 18,7 | 19,4 | 27,8 | 98,6 | 83,6 | 77,9 | 30 | |
| — | — | — | — | — | — | — | — | 2,4 | 9,6 | 21,4 | 21,2 | 22,3 | 47,5 | 31 | |
| — | — | — | — | — | 468,9 | 208,1 | 79,4 | 262,3 | 204,7 | 547,5 | 805,0 | 945,1 | 946,2 | 32 | |
| — | — | — | — | — | — | — | — | — | — | — | — | — | — | 33 | |
| — | 57,0 | 70,1 | 122,5 | 85,7 | 550,1 | 304,9 | 623,9 | 1 338,5 | 1 147,3 | 1 611,6 | 1 818,9 | 2 100,0 | 2 113,8 | 34 | |
| 110,4 | 1 628,2 | 2 098,0 | 2 066,2 | 1 817,4 | 2 037,7 | 2 254,0 | 7 756,6 | 12 771,2 | 5 800,5 | 6 584,0 | 7 500,4 | 8 156,0 | 8 529,2 | 35 | |
| — | — | — | — | — | — | — | 57,2 | 253,4 | 273,2 | 249,9 | 381,8 | 315,2 | 292,9 | 36 | |
| — | — | — | — | — | — | — | 1 501,0 | 73,0 | 58,8 | 53,4 | 42,1 | 74,1 | 99,5 | 37 | |
| 110,4 | 1 628,2 | 2 098,0 | 2 066,2 | 1 817,4 | 2 037,7 | 2 254,0 | 9 314,8 | 13 097,6 | 6 132,5 | 6 887,3 | 7 924,3 | 8 545,3 | 8 921,7 | 38 | |
| — | — | — | — | — | — | — | 139,6 | 607,8 | 300,1 | 400,3 | 570,8 | 391,3 | 340,4 | 39 | |
| — | — | — | — | — | — | — | 651,4 | 1 129,1 | 984,6 | 1 087,4 | 1 088,2 | 1 118,2 | 1 152,6 | 40 | |
| — | — | — | — | — | — | — | 511,9 | 521,3 | 684,5 | 687,1 | 517,4 | 726,9 | 812,2 | 41 | |
| 110,4 | 1 685,3 | 2 168,1 | 2 188,7 | 1 903,1 | 2 587,8 | 2 558,9 | 9 426,8 | 13 914,9 | 6 595,4 | 7 811,8 | 9 225,8 | 9 918,4 | 10 283,2 | 42 | |
| — | — | — | — | — | — | — | 2,5 | 165,4 | 70,8 | 4,0 | 50,5 | 33,1 | 86,1 | 43 | |
| — | — | — | — | — | — | — | 206,1 | 84,1 | 16,9 | 159,2 | 83,9 | 54,6 | 85,5 | 44 | |
| — | + 590,1 | + 153,5 | — 231,1 | + 96,2 | + 152,8 | — 874,8 | — 14,9 | — 145,7 | — 462,7 | + 255,5 | + 757,4 | + 163,5 | — 46,1 | 45 | |

| Lfd. Nr. | Art der Ausgaben und Einnahmen | Stadtstaaten | | | | | |
|-------------|--|--------------------|----------------|----------------|----------------|-----------------|----------------|
| | | 1948 ¹⁾ | 1949 | 1950 | 1951 | 1951 | 1952 |
| | | ohne Berlin (West) | | | | einschl. Berlin | |
| | | 23 | 24 | 25 | 26 | 27 | 28 |
| | Ausgaben | | | | | | |
| | Unmittelbare Ausgaben | | | | | | |
| 1 | Personalausgaben | 328,7 | 465,5 | 457,5 | 533,0 | 1 063,2 | 1 234,1 |
| 2 | Unterhaltung und Instandsetzung von unbeweglichem Vermögen | 60,0 | 69,7 | 42,2 | 34,8 | 60,8 | 73,8 |
| 3 | Zinsen | 21,9 | 38,7 | 46,2 | 46,2 | 75,4 | 69,8 |
| 4 | Zuweisungen an Träger der Sozialversicherung | 17,4 | 19,3 | 0,0 | 1,2 | 1,2 | 1,1 |
| 5 | Sonstige Zuweisungen an Zweckverbände und sonstige Körperschaften, Verbände, Vereine u. dgl. | 18,3 | 15,9 | 13,2 | 13,7 | 45,2 | 88,2 |
| 6 | Renten und Unterstützungen | 90,8 | 158,5 | 60,0 | 67,0 | 226,0 | 244,3 |
| 7 | Leistungen für die Besatzung | 397,6 | 306,8 | — | — | — | 3,4 |
| 8 | Übrige vermögensunwirksame Ausgaben | 148,7 | 237,4 | 175,7 | 194,4 | 621,2 | 572,6 |
| 9 | Vermögensunwirksame Ausgaben zusammen | 1 083,4 | 1 311,7 | 794,9 | 890,2 | 2 092,9 | 2 287,4 |
| 10 | Neu- und Wiederaufbau, Erweiterungs- und Umbauten, große Instandsetzungen | 148,6 | 194,9 | 146,2 | 129,2 | 189,0 | 262,1 |
| 11 | Neuanschaffung von beweglichem Vermögen | 20,8 | 27,7 | 19,5 | 25,9 | 44,7 | 58,5 |
| 12 | Erwerb von Grundvermögen | 13,5 | 3,4 | 3,4 | 4,3 | 9,0 | 14,3 |
| 13 | Gewährung von Darlehen, Inanspruchnahme aus Bürgschaften | 129,4 | 78,2 | 143,3 | 154,1 | 207,3 | 282,0 |
| 14 | Beteiligungen | 0,3 | — | 2,9 | 3,7 | 24,4 | 17,0 |
| 15 | Tilgung | 3,0 | 2,0 | 6,5 | 7,1 | 18,9 | 26,9 |
| 16 | Zuführungen an Rücklagen und an Kapitalvermögen | 19,1 | 37,5 | 9,0 | 13,4 | 38,8 | 40,6 |
| 17 | Vermögenswirksame Ausgaben zusammen | 334,7 | 343,6 | 330,7 | 337,7 | 532,0 | 701,3 |
| 18 | Abzüglich Erstattungen | 19,0 | 44,6 | 21,2 | 28,3 | 67,3 | 79,1 |
| 19 | Unmittelbare Ausgaben zusammen | 1 399,2 | 1 610,8 | 1 104,4 | 1 199,6 | 2 537,7 | 2 909,7 |
| | Zuweisungen und Darlehen²⁾ | | | | | | |
| 20 | an Gebietskörperschaften | 7,8 | 48,7 | 49,7 | 2,6 | 5,7 | 33,4 |
| 21 | von Gebietskörperschaften | 3,4 | 32,0 | 95,3 | 154,4 | 249,3 | 296,4 |
| 22 | Saldo⁴⁾ | — 4,4 | — 16,8 | + 45,6 | + 151,8 | + 243,6 | + 263,0 |
| 23 | Eigenausgaben (Reiner Finanzbedarf) | 1 403,6 | 1 627,5 | 1 058,8 | 1 047,8 | 2 314,1 | 2 646,7 |
| | Einnahmen | | | | | | |
| | Spezielle Deckungsmittel | | | | | | |
| 24 | Gebühren, Entgelte, Strafen | 71,0 | 106,4 | 128,9 | 137,6 | 238,2 | 255,5 |
| 25 | Zuweisungen von Zweckverbänden und sonstigen Körperschaften, Verbänden, Vereinen u. dgl. | 9,5 | 18,4 | 24,2 | 27,5 | 45,0 | 47,6 |
| 26 | Zinsen, Mieten, Pachten, übrige vermögensunwirksame Einnahmen | 44,5 | 76,8 | 64,5 | 64,4 | 201,9 | 143,9 |
| 27 | Vermögensunwirksame Einnahmen zusammen | 125,0 | 201,5 | 217,7 | 229,5 | 485,1 | 447,0 |
| 28 | Schuldenaufnahmen aus Kreditmarktmitteln | — | 1,5 | 1,0 | 13,1 | 19,9 | 48,9 |
| 29 | Rückflüsse von Darlehen | 11,5 | 0,7 | 1,6 | 24,7 | 39,1 | 45,1 |
| 30 | Entnahmen aus Rücklagen und aus Kapitalvermögen | 0,5 | 22,0 | 59,3 | 4,4 | 23,9 | 35,3 |
| 31 | Erlöse aus Veräußerungen von Grund- und sonstigem Sachvermögen | — | 0,0 | 0,0 | 0,0 | 0,0 | 0,2 |
| 32 | Vermögenswirksame Einnahmen zusammen | 12,0 | 24,2 | 61,9 | 42,2 | 82,8 | 129,5 |
| 33 | Abzüglich Erstattungen | — | — | — | — | — | — |
| 34 | Spezielle Deckungsmittel zusammen | 137,0 | 225,8 | 279,6 | 271,7 | 568,0 | 576,5 |
| | Allgemeine Deckungsmittel | | | | | | |
| 35 | Steuern | 1 185,8 | 1 811,2 | 699,2 | 854,1 | 1 307,2 | 1 598,6 |
| 36 | Einnahmen aus Erwerbsvermögen | — 34,9 | — 8,8 | 16,9 | 27,8 | 1,8 | 25,3 |
| 37 | Sonstige allgemeine Deckungsmittel ⁵⁾ | 277,4 | 0,9 | 0,6 | 5,0 | 74,0 | 10,4 |
| 38 | Allgemeine Deckungsmittel zusammen | 1 428,2 | 1 803,3 | 716,6 | 886,8 | 1 382,9 | 1 634,3 |
| | Allgemeine Finanzzuweisungen und Umlagen | | | | | | |
| 39 | Einnahmen | — | — | — | — | 550,0 | 600,8 |
| 40 | Ausgaben | 14,2 | 299,0 | 33,1 | 36,3 | 36,3 | 51,5 |
| 41 | Saldo⁴⁾ | — 14,2 | — 299,0 | — 33,1 | — 36,3 | + 513,7 | + 549,3 |
| 42 | Einnahmen insgesamt (Lfd. Nr. 34, 38 und 41) | 1 551,0 | 1 730,1 | 963,1 | 1 122,2 | 2 464,6 | 2 760,1 |
| | Rücklagen für den Gesamthaushalt | | | | | | |
| 43 | Entnahmen | 0,3 | 2,1 | 6,2 | 38,3 | 38,3 | 22,6 |
| 44 | Zuführungen | 102,5 | 54,9 | 18,6 | 9,1 | 24,0 | 26,1 |
| 45 | Abschluß⁴⁾ | + 45,2 | + 49,8 | — 108,0 | + 103,6 | + 164,8 | + 109,9 |

¹⁾ Nur DM-Abschnitt. — ²⁾ Rechnungsjahr 1948 Vereinigtes Wirtschaftsgebiet; Rechnungsjahr 1949 Vereinigtes Wirtschaftsgebiet und Bund. — ³⁾ Einschl. Tilgung an Einnahmen und Erstaussstattung. — ⁴⁾ Gemeinden unter 3 000 Einwohnern z. T. geschätzt.

DM —

| | | Gemeinden und Gemeindeverbände | | | | | | | Lfd. Nr. |
|---------|---------|--------------------------------|--------------------|--------------------|---------------------|---------------------|---------|-----------|-------------|
| 1953 | 1954 | 1948 ¹⁾ | 1949 ²⁾ | 1950 ³⁾ | 1951 | 1952 | 1953 | 1954 | |
| (West) | | | | | | | | | |
| 29 | 30 | 31 | 32 | 33 | 34 | 35 | 36 | 37 | |
| 1 386,7 | 1 480,0 | 1 504,8 | 2 090,5 | 2 130,8 | 2 481,5 | 2 811,9 | 3 139,2 | 3 371,3 | 1 |
| 71,0 | 71,3 | 252,7 | 271,4 | 274,2 | 313,7 ⁴⁾ | 364,6 ⁴⁾ | 407,8 | 457,8 | 2 |
| 85,4 | 99,5 | 6,5 | 11,8 | 24,3 | 43,8 | 65,4 | 103,7 | 156,4 | 3 |
| — | 0,3 | — | — | — | — | — | — | — | 4 |
| 87,9 | 77,7 | 64,0 | 93,4 | 120,2 | 153,7 | 182,0 | 215,8 | 269,8 | 5 |
| 254,5 | 275,3 | 886,8 | 1 075,6 | 827,8 | 839,7 | 878,5 | 999,0 | 1 192,8 | 6 |
| 0,7 | 0,5 | — | — | — | — | — | — | — | 7 |
| 666,0 | 797,1 | 687,9 | 1 038,2 | 1 149,1 | 1 240,8 | 1 379,1 | 1 496,8 | 1 632,2 | 8 |
| 2 552,3 | 2 801,7 | 3 402,7 | 4 581,0 | 4 526,4 | 5 073,2 | 5 681,6 | 6 362,3 | 7 080,2 | 9 |
| 312,7 | 310,1 | 389,3 | 893,9 | 1 318,1 | 1 045,3 | 1 988,7 | 2 317,3 | 2 640,3 | 10 |
| 70,1 | 70,5 | 65,0 | 132,7 | 166,1 | 196,0 | 226,8 | 244,3 | 272,6 | 11 |
| 24,6 | 35,8 | 10,1 | 53,9 | 113,0 | 144,5 | 195,6 | 250,3 | 313,5 | 12 |
| 305,7 | 296,4 | 23,9 | 156,2 | 193,6 | 204,7 | 347,9 | 419,2 | 515,9 | 13 |
| 10,6 | 10,4 | — | — | — | — | 16,8 | 16,3 | 28,6 | 14 |
| 57,6 | 60,3 | 14,6 | 18,0 | 29,6 | 48,2 | 76,4 | 117,8 | 209,3 | 15 |
| 18,4 | 64,0 | 68,9 | 127,0 | 152,1 | 246,3 | 304,1 | 292,0 | 435,4 | 16 |
| 799,6 | 847,4 | 571,8 | 1 381,8 | 1 972,5 | 2 485,1 | 3 156,2 | 3 657,2 | 4 424,6 | 17 |
| 76,6 | 69,5 | 73,2 | 111,5 | 123,6 | 144,5 | 172,2 | 192,3 | 262,1 | 18 |
| 3 275,3 | 3 579,6 | 3 901,3 | 5 851,3 | 6 375,3 | 7 413,8 | 8 665,5 | 9 827,3 | 11 242,8 | 19 |
| 79,2 | 77,2 | 323,0 | 518,4 | 571,9 | 627,5 | 634,5 | 723,5 | 839,4 | 20 |
| 377,7 | 362,4 | 987,6 | 1 464,9 | 1 422,7 | 1 419,0 | 1 538,9 | 1 719,4 | 2 131,2 | 21 |
| + 298,5 | + 285,2 | + 664,6 | + 946,5 | + 850,9 | + 791,4 | + 904,4 | + 995,9 | + 1 291,8 | 22 |
| 2 976,8 | 3 294,4 | 3 236,7 | 4 904,8 | 5 524,4 | 6 622,4 | 7 761,1 | 8 831,3 | 9 951,0 | 23 |
| 322,8 | 343,1 | 506,6 | 809,9 | 934,8 | 1 055,4 | 1 196,3 | 1 507,4 | 1 727,1 | 24 |
| 10,4 | 20,9 | 32,3 | 61,3 | 74,6 | 89,4 | 113,9 | 102,4 | 112,2 | 25 |
| 184,1 | 191,8 | 344,0 | 487,5 | 560,4 | 632,1 | 670,5 | 769,7 | 850,3 | 26 |
| 516,8 | 555,8 | 883,0 | 1 358,6 | 1 569,9 | 1 777,0 | 1 980,7 | 2 379,5 | 2 689,6 | 27 |
| 180,0 | 234,7 | 46,5 | 206,4 | 381,4 | 394,4 | 746,6 | 1 021,9 | 1 485,4 | 28 |
| 51,3 | 51,1 | 8,2 | 16,5 | 21,5 | 31,1 | 37,6 | 47,4 | 63,8 | 29 |
| 48,3 | 39,6 | 10,7 | 70,7 | 123,8 | 196,0 | 225,0 | 252,3 | 335,3 | 30 |
| — | 2,1 | 9,0 | 43,6 | 57,3 | 72,7 | 88,0 | 103,5 | 123,2 | 31 |
| 279,6 | 327,5 | 74,5 | 337,3 | 584,0 | 694,2 | 1 097,2 | 1 425,2 | 2 012,6 | 32 |
| 76,6 | 69,5 | — | — | — | — | — | 192,3 | 262,1 | 33 |
| 719,7 | 813,8 | 957,4 | 1 695,9 | 2 153,8 | 2 471,1 | 3 077,8 | 3 612,5 | 4 440,1 | 34 |
| 1 609,0 | 1 831,6 | 1 420,1 | 2 240,0 | 2 486,1 | 3 302,0 | 3 841,5 | 4 251,1 | 4 656,6 | 35 |
| 55,5 | 62,8 | 161,5 | 295,8 | 297,0 | 350,1 | 455,0 | 433,1 | 461,9 | 36 |
| 12,2 | 13,0 | 454,4 | 53,3 | 13,8 | 21,2 | 24,9 | 30,6 | 35,3 | 37 |
| 1 676,7 | 1 907,4 | 2 036,0 | 2 589,2 | 2 796,8 | 3 673,3 | 4 321,4 | 4 714,8 | 5 153,9 | 38 |
| 682,3 | 727,2 | 955,4 | 1 348,5 | 1 366,8 | 1 387,6 | 1 514,5 | 1 613,6 | 1 769,8 | 39 |
| 39,2 | 31,2 | 425,3 | 615,3 | 630,9 | 687,4 | 815,5 | 926,0 | 987,1 | 40 |
| + 643,1 | + 696,0 | + 530,0 | + 733,1 | + 735,8 | + 700,2 | + 699,0 | + 687,6 | + 782,7 | 41 |
| 3 039,6 | 3 417,2 | 3 523,4 | 5 018,2 | 5 686,5 | 6 844,6 | 8 098,2 | 9 014,8 | 10 376,7 | 42 |
| 25,4 | 38,2 | 0,5 | 11,7 | 12,7 | 21,8 | 22,3 | 35,4 | 36,5 | 43 |
| 37,7 | 14,7 | 99,7 | 76,2 | 54,4 | 86,0 | 103,6 | 103,8 | 142,3 | 44 |
| + 50,6 | + 146,3 | + 187,6 | + 49,0 | + 120,4 | + 158,0 | + 255,7 | + 115,0 | + 319,8 | 45 |

sowie Rückflüsse von Darlehen von Gebietskörperschaften. — ⁴⁾ Mehreinnahmen +, Mehrausgaben —. — ⁵⁾ Einschl. Verwaltungskostenzuschüsse, sonstige steuerähnliche

| Lfd. Nr. | Verwaltungszweig | Unmittelbare Ausgaben | | | | | | | | |
|-------------|--|------------------------------|---|-------------|---|--|-----------------|---------------|--|---|
| | | Vermögensunwirksame Ausgaben | | | | | | Vermögenswirk | | |
| | | Personal- ausgaben | Unter- haltung und In- stand- setzung von unbeweg- lichem Vermögen | Zinsen | Zu- weisungen an Zweck- verbände und sonstige Körper- schaften, Verbände u. dgl. | Übrige vermögens- unwirksame Ausgaben | Zusammen | Tilgung | Ge- währung von Darlehen, In- anspruch- nahme aus Bürger- schaften | Zu- führungen an Rück- lagen und an Kapital- vermögen, Erwerb von Grundver- mögen, Be- teiligungen |
| | | 1 | 2 | 3 | 4 | 5 | 6 | 7 | 8 | 9 |
| 01 | Oberste Staatsorgane und aus- wärtige Angelegenheiten | 146,9 | 1,3 | — | 19,3 | 111,9 | 279,4 | — | 0,0 | 5,3 |
| 02 | Allgemeine innere Verwaltung | 807,0 | 18,2 | 4,5 | 5,0 | 252,6 | 1 087,3 | 6,9 | 0,6 | 22,9 |
| 03 | Finanzwesen (ohne Schuldendienst) | 1 239,8 | 11,1 | 6,0 | 33,7 | 223,0 | 1 513,5 | 0,5 | 0,2 | 3,7 |
| 04 | Finanz- und Steuerverwaltung | 110,2 | 0,1 | — | 2,0 | 6,5 | 118,9 | — | — | — |
| 05 | Sonstiges Finanzwesen | | | | | | | | | |
| 05 | Finanzwesen (ohne Schuldendienst) zusammen | 1 350,0 | 11,3 | 6,0 | 35,7 | 229,5 | 1 632,4 | 0,5 | 0,2 | 3,7 |
| 06 | Öffentliche Sicherheit u. Ordnung | | | | | | | | | |
| 06 | Bundesgrenzschutz | 67,5 | 1,3 | — | — | 37,9 | 106,7 | — | — | — |
| 07 | Sicherheitspolizei | 938,7 | 6,3 | 0,1 | 0,0 | 165,6 | 1 110,8 | 0,1 | 0,2 | 2,9 |
| 08 | Öffentliche Ordnungsaufgaben der Gemeinden (Gv.) | 130,3 | 0,7 | 0,0 | 0,4 | 21,5 | 152,8 | 0,1 | 0,1 | 0,5 |
| 09 | Öffentliche Sicherheit und Ord- nung zusammen | 1 136,6 | 8,2 | 0,2 | 0,4 | 225,0 | 1 370,4 | 0,2 | 0,3 | 3,5 |
| 10 | Rechtspflege (Justiz und Ver- fassungsgesetze) | 724,6 | 11,7 | — | 0,2 | 170,9 | 907,3 | — | — | 1,0 |
| 11 | Schulen | | | | | | | | | |
| 11 | Schulverwaltung, Ministerium | 58,9 | 0,2 | 0,0 | 0,1 | 6,9 | 66,1 | 0,0 | 1,9 | 3,8 |
| 12 | Volks-, Hilfs- und Sonderschulen | 1 606,8 | 55,5 | 19,4 | 41,5 | 143,6 | 1 866,7 | 25,2 | 1,7 | 47,1 |
| 13 | Mittelschulen | 135,1 | 2,7 | 1,5 | 6,0 | 15,0 | 160,2 | 1,7 | 0,4 | 4,2 |
| 14 | Höhere Schulen | 572,4 | 11,3 | 3,0 | 25,0 | 46,5 | 658,2 | 3,9 | 0,8 | 9,1 |
| 15 | Berufsschulen (Pflichtfortbildung) | 252,7 | 4,3 | 5,4 | 26,8 | 33,1 | 322,4 | 7,0 | 0,4 | 17,5 |
| 16 | Berufsfachschulen | 62,6 | 1,0 | 0,8 | 2,9 | 9,1 | 76,4 | 0,8 | 0,0 | 0,4 |
| 17 | Fachschulen | 75,3 | 2,6 | 1,0 | 8,1 | 21,2 | 108,2 | 1,8 | 0,5 | 3,7 |
| 18 | Übriges Schulwesen | 20,8 | 0,4 | 0,1 | 6,5 | 14,2 | 41,9 | 0,1 | 0,1 | 0,1 |
| 19 | Schulen zusammen | 2 784,6 | 78,0 | 31,1 | 117,0 | 289,6 | 3 300,2 | 40,5 | 5,9 | 85,9 |
| 20 | Wissenschaft, Kunst und Volks- bildung | | | | | | | | | |
| 20 | Hochschulen | 220,0 | 7,1 | — | 6,7 | 78,7 | 312,6 | — | 0,6 | 10,8 |
| 21 | Hochschulkliniken | 94,3 | 4,5 | — | 0,0 | 80,0 | 178,9 | — | — | 0,2 |
| 22 | Sonstige Wissenschaft | 68,9 | 1,9 | 1,2 | 70,7 | 29,0 | 171,8 | 0,8 | 0,5 | 0,4 |
| 23 | Theater und Musik | 117,5 | 1,8 | 1,5 | 29,4 | 40,7 | 190,9 | 2,3 | 0,0 | 3,3 |
| 24 | Sonstige Kulturpflege, Kirche (einschl. Verwaltung) | 65,0 | 12,6 | 1,0 | 167,2 | 49,3 | 295,0 | 1,5 | 1,6 | 2,9 |
| 25 | Wissenschaft, Kunst und Volks- bildung zusammen | 565,7 | 27,9 | 3,7 | 274,1 | 277,7 | 1 149,2 | 4,5 | 2,7 | 17,6 |
| 26 | Sozialwesen (ohne Gesundheits- wesen) | | | | | | | | | |
| 26 | Allgemeine Fürsorge | 0,0 | 0,0 | 0,0 | 8,4 | 845,2 | 853,7 | 0,2 | 0,2 | 0,0 |
| 27 | Einrichtungen der allgemeinen Fürsorge | 50,2 | 6,7 | 1,5 | 6,5 | 79,8 | 144,7 | 2,0 | 1,3 | 4,0 |
| 28 | Kriegsfolgenhilfe | 1,7 | 0,0 | 0,0 | 0,8 | 694,7 | 697,2 | 0,0 | 18,8 | 5,9 |
| 29 | Einrichtungen der Kriegsfolgen- hilfe | 35,9 | 10,3 | 0,1 | 1,5 | 105,4 | 153,2 | 0,3 | 0,0 | 0,6 |
| 30 | Fürsorgeverwaltung | 159,7 | 0,7 | 0,0 | 0,3 | 16,3 | 177,0 | 0,0 | 0,0 | 0,1 |
| 31 | Soziale Kriegsfolgeausgaben des Lastenausgleichsfonds u. Zuschüsse an den Lastenaus- gleichsfonds | — | — | — | 1,3 | 2 466,9 | 2 468,2 | — | 15,3 | — |
| 32 | Verwaltung des Lastenaus- gleichs | 137,2 | 0,4 | 0,0 | 0,4 | 21,4 | 159,3 | 0,0 | — | 0,4 |
| 33 | Umsiedlung u. Auswanderung Kriegsopfer (einschl. Unter- haltsbeiträgen für Angehörige von Kriegsgefangenen) | 0,4 | — | — | — | 23,4 | 23,8 | — | — | — |
| 34 | Entschädigung an ehemalige Kriegsgefangene | 4,0 | — | — | 156,7 | 2 737,4 | 2 898,2 | — | — | 0,6 |
| 35 | Versorgung von verdrängten Angehörigen des öffentlichen Dienstes und ihrer Hinter- bliebenen | 0,1 | — | — | — | 56,3 | 56,4 | — | 0,2 | — |
| 36 | Unterhaltsbeiträge für ehem. berufsmaße Wehrmachts- angehörige und ihrer Hinter- bliebenen | — | — | — | 0,1 | 702,6 | 702,7 | — | — | — |
| 37 | Behörden der sozialen Kriegs- folgeausgaben | — | — | — | — | 356,5 | 356,5 | — | — | — |
| 38 | Arbeitslosenfürsorge | 134,4 | 1,3 | — | 6,5 | 41,9 | 184,1 | — | — | — |
| 39 | Arbeitsbeschaffungs- maßnahmen | — | — | — | 30,0 | 905,5 | 935,5 | — | — | — |
| 40 | Zuschüsse an Träger der Sozial- versicherung | — | — | — | 7,9 | 96,4 | 104,3 | — | 77,7 | — |
| 41 | Förderung der freien Wohl- fahrtspflege | — | — | — | 2 606,2 | — | 2 606,2 | — | 65,4 | — |
| 42 | Jugendhilfe, Einrichtungen der Jugendhilfe | 0,0 | 0,0 | 0,0 | 20,5 | 1,7 | 22,2 | 0,0 | 0,3 | 0,1 |
| 43 | Sonstiges Sozialwesen | 124,5 | 5,0 | 0,6 | 46,3 | 137,7 | 314,1 | 0,8 | 2,9 | 2,5 |
| 44 | Sonstiges Sozialwesen | 100,6 | 2,3 | 0,2 | 4,8 | 44,0 | 151,9 | 0,3 | 6,1 | 2,4 |
| 45 | Sozialwesen (ohne Gesund- heitswesen) zusammen | 748,7 | 26,5 | 2,5 | 2 898,2 | 9 333,1 | 13 008,9 | 3,6 | 188,3 | 16,7 |

im Rechnungsjahr 1954

Verwaltungen nach Verwaltungszweigen und Arten

DM —

| same Ausgaben | | | | Saldo aus Zuweisungen und Darlehen zwischen Gebiets- körper- schaften | Eigen- ausgaben (Reiner Finanz- bedarf) (Sp. 13—14) | Spezielle Deckungsmittel | | | | | Lfd. Nr. |
|---|---|---------------|--|--|--|-----------------------------------|---|---|---|---------------|-------------|
| Neu- und Wieder- aufbau, Erweite- rungs- und Umbauten, große Instand- setzungen | Neuan- schaffung von beweglichem Vermögen | Zusammen | Unmittel- bare Ausgaben insgesamt (Sp. 6.+ 12) | | | Vermögensunwirksame Einnahmen | | Vermögenswirksame Einnahmen | | Zusammen | |
| | | | | | | Gebühren, Entgelte, Strafen | Übrige vermögens- unwirksame Einnahmen | Schulden- aufnahmen aus Kredit- marktmitteln, innere Darlehen | Übrige vermögens- wirksame Einnahmen | | |
| 10 | 11 | 12 | 13 | 14 | 15 | 16 | 17 | 18 | 19 | 20 | |
| 14,0 109,7 | 6,0 28,8 | 25,3 168,9 | 304,8 1 256,2 | — 4,2 + 23,6 | 309,0 1 232,6 | 2,5 61,7 | 2,8 62,8 | 0,1 32,7 | 0,3 12,5 | 5,6 169,8 | 01 02 |
| 44,4 0,0 | 18,6 0,6 | 67,5 0,7 | 1 581,0 119,5 | — 2,7 + 24,1 | 1 583,7 95,4 | 83,0 — | 118,0 11,6 | 2,0 — | 9,8 3,3 | 212,8 15,0 | 03 04 |
| 44,4 | 19,3 | 68,2 | 1 700,6 | + 21,5 | 1 679,1 | 83,0 | 129,7 | 2,0 | 13,1 | 227,8 | 05 |
| 7,8 26,3 | 12,3 35,3 | 20,1 64,8 | 126,8 1 175,6 | — + 8,0 | 126,8 1 167,6 | 0,1 14,7 | 9,5 17,5 | — 2,4 | 0,7 0,3 | 10,3 35,0 | 06 07 |
| 1,3 | 1,9 | 3,9 | 156,8 | + 1,2 | 155,6 | 47,9 | 3,1 | 0,3 | 0,2 | 51,4 | 08 |
| 35,4 | 49,5 | 88,8 | 1 459,2 | + 9,2 | 1 449,9 | 62,7 | 30,1 | 2,7 | 1,2 | 96,7 | 09 |
| 31,6 | 6,2 | 38,8 | 946,2 | + 0,1 | 946,1 | 280,2 | 46,4 | 1,8 | 0,2 | 328,7 | 10 |
| 0,2 | 0,5 | 6,4 | 72,5 | + 4,5 | 68,0 | 0,2 | 1,2 | — | 0,5 | 1,9 | 11 |
| 389,3 | 45,9 | 509,2 | 2 375,9 | + 50,3 | 2 325,6 | 4,2 | 41,1 | 124,0 | 47,3 | 216,7 | 12 |
| 29,8 | 5,0 | 41,1 | 201,4 | + 6,5 | 194,9 | 17,8 | 3,2 | 12,5 | 4,3 | 37,9 | 13 |
| 96,3 | 16,4 | 126,6 | 784,8 | + 17,9 | 766,8 | 64,1 | 9,4 | 30,4 | 8,7 | 112,6 | 14 |
| 97,0 | 16,9 | 138,9 | 461,3 | + 19,2 | 442,1 | 3,6 | 5,5 | 46,3 | 10,4 | 65,8 | 15 |
| 7,1 | 2,6 | 11,0 | 87,4 | + 3,3 | 84,1 | 10,9 | 1,7 | 2,7 | 0,3 | 15,6 | 16 |
| 25,9 | 5,3 | 37,2 | 145,4 | + 5,9 | 139,5 | 14,2 | 8,4 | 6,1 | 1,6 | 30,3 | 17 |
| 1,9 | 2,3 | 4,4 | 46,3 | — 0,7 | 47,0 | 6,1 | 2,8 | 0,4 | 0,2 | 9,4 | 18 |
| 647,5 | 94,9 | 874,7 | 4 174,9 | + 106,7 | 4 068,2 | 121,1 | 73,3 | 222,3 | 73,5 | 490,1 | 19 |
| 86,1 | 19,1 | 116,6 | 429,2 | + 11,2 | 418,0 | 35,0 | 32,2 | 5,6 | 3,4 | 76,2 | 20 |
| 33,4 | 8,6 | 42,2 | 221,1 | + 5,7 | 215,4 | 100,6 | 11,4 | 12,5 | 0,0 | 124,6 | 21 |
| 12,5 | 10,0 | 24,2 | 195,9 | — 11,3 | 207,2 | 8,4 | 9,7 | 1,7 | 0,5 | 20,3 | 22 |
| 23,9 | 3,3 | 32,8 | 223,7 | + 2,4 | 221,4 | 48,8 | 12,0 | 7,9 | 11,3 | 79,9 | 23 |
| 34,9 | 13,3 | 54,2 | 349,3 | + 2,0 | 347,3 | 15,4 | 11,1 | 5,3 | 9,4 | 41,2 | 24 |
| 190,9 | 54,2 | 270,0 | 1 419,2 | + 9,9 | 1 409,3 | 208,1 | 76,4 | 33,0 | 24,7 | 342,2 | 25 |
| — | 0,0 | 0,4 | 854,1 | + 22,7 | 831,3 | 1,8 | 194,1 | — | 0,4 | 196,3 | 26 |
| 28,1 | 4,3 | 39,8 | 184,4 | + 6,8 | 177,6 | 76,9 | 31,7 | 7,8 | 3,7 | 120,1 | 27 |
| — | 0,0 | 24,8 | 722,0 | — 2,2 | 724,2 | 21,3 | 141,6 | 0,0 | 18,3 | 181,3 | 28 |
| 4,3 | 2,6 | 7,8 | 161,0 | — 3,6 | 164,6 | 20,4 | 12,7 | 1,0 | 0,1 | 34,2 | 29 |
| 0,5 | 1,2 | 1,9 | 178,9 | + 3,9 | 175,0 | 0,1 | 2,1 | 0,1 | 0,1 | 2,4 | 30 |
| — | — | 15,3 | 2 483,5 | + 84,5 | 2 399,0 | — | 46,4 | — | 1,6 | 48,0 | 31 |
| 1,6 | 2,3 | 4,3 | 163,6 | + 3,6 | 159,9 | 0,3 | 0,3 | 0,1 | 0,4 | 1,0 | 32 |
| — | — | — | 23,8 | — 1,2 | 25,0 | — | 2,1 | — | 0,0 | 2,1 | 33 |
| 1,9 | — | 2,5 | 2 900,7 | + 2,0 | 2 898,7 | 0,0 | 3,0 | — | — | 3,0 | 34 |
| — | 0,0 | 0,2 | 56,5 | — 1,2 | 57,7 | — | 0,2 | — | — | 0,2 | 35 |
| — | — | — | 702,7 | — 14,6 | 717,2 | — | 0,1 | — | — | 0,1 | 36 |
| — | — | — | 356,5 | — 0,1 | 356,6 | — | 0,1 | — | — | 0,1 | 37 |
| 4,9 | 2,8 | 7,8 | 191,9 | — 2,6 | 194,4 | 0,0 | 1,6 | — | 0,0 | 1,7 | 38 |
| — | — | — | 935,5 | — | 935,5 | — | 0,3 | 266,7 | 0,9 | 267,9 | 39 |
| — | — | 77,7 | 182,0 | — 81,7 | 263,7 | — | 17,1 | 11,7 | 15,4 | 44,2 | 40 |
| — | — | 65,4 | 2 671,6 | — | 2 671,6 | — | 16,6 | — | — | 16,6 | 41 |
| 0,0 | — | 0,3 | 22,5 | — 0,4 | 22,9 | 0,0 | 0,7 | — | 0,0 | 0,8 | 42 |
| 17,3 | 5,4 | 28,8 | 342,9 | + 5,4 | 337,5 | 41,4 | 37,4 | 3,4 | 1,6 | 83,9 | 43 |
| 13,1 | 2,5 | 24,5 | 176,4 | + 7,8 | 168,6 | 11,4 | 4,6 | 2,0 | 1,7 | 19,7 | 44 |
| 71,8 | 21,2 | 301,6 | 13 310,5 | + 29,2 | 13 281,3 | 173,5 | 512,7 | 292,9 | 44,3 | 1 023,4 | 45 |

| Lfd. Nr. | Verwaltungszweig | Unmittelbare Ausgaben | | | | | | | | |
|-------------|---|------------------------------|---|----------------|---|--|-----------------|----------------|--|---|
| | | Vermögensunwirksame Ausgaben | | | | | | Vermögenswirk | | |
| | | Personal- ausgaben | Unter- haltung und In- stand- setzung von unbeweg- lichen Vermögen | Zinsen | Zu- weisungen an Zweck- verbände und sonstige Körper- schaften, Verbände u. dgl. | Übrige vermögens- unwirksame Ausgaben | Zusammen | Tilgung | Ge- wahrung von Darlehen, In- anspruch- nahme aus Burg- schaften | Zu- führungen an Rück- lagen und an Kapital- vermögen, Erwerb von Grundver- mögen, Be- teiligungen |
| | | | | | | | | | | |
| | | 1 | 2 | 3 | 4 | 5 | 6 | 7 | 8 | 9 |
| 46 | Gesundheitswesen | | | | | | | | | |
| | Krankenhäuser, Heilstätten, Entbindungs- u. Wöchnerinnenheime | 448,6 | 23,7 | 13,6 | 44,7 | 379,8 | 910,4 | 15,6 | 17,9 | 32,7 |
| 47 | Anstalten für Nerven- und Geisteskrankhe | 91,9 | 5,6 | 0,3 | 0,2 | 68,6 | 166,7 | 0,2 | 0,6 | 2,2 |
| 48 | Sonstige Einrichtungen | 47,3 | 0,6 | 0,1 | 4,1 | 16,8 | 68,8 | 0,1 | 0,2 | 0,5 |
| 49 | Übriges Gesundheitswesen | 108,5 | 3,7 | 0,6 | 13,2 | 45,8 | 171,9 | 1,0 | 1,9 | 5,0 |
| 50 | Leibesübungen und Jugend- pflege | 15,0 | 6,0 | 0,9 | 86,3 | 25,8 | 134,0 | 1,0 | 2,9 | 3,4 |
| 51 | Gesundheitswesen zusammen | 711,4 | 39,7 | 15,4 | 148,4 | 536,8 | 1 451,7 | 18,0 | 23,5 | 43,9 |
| | Bau- und Wohnungswesen (ohne Straßen) | | | | | | | | | |
| 52 | Wohnungsbau und Wohnsied- lung | 15,7 | 1,0 | 19,7 | 70,6 | 166,0 | 273,0 | 21,5 | 3 072,1 | 151,6 |
| 53 | Wohnraumbewirtschaftung | 43,1 | 0,1 | — | 0,0 | 4,7 | 47,9 | — | 0,5 | 0,0 |
| 54 | Sonstiges Bau- und Wohnungs- wesen | 410,3 | 4,3 | 1,8 | 2,4 | 93,8 | 512,5 | 1,7 | 3,9 | 9,8 |
| 55 | Bau- und Wohnungswesen zu- sammen | 469,1 | 5,4 | 21,5 | 73,0 | 264,5 | 833,4 | 23,1 | 3 076,5 | 161,5 |
| 56 | Ernährung, Landwirtschaft und Forsten | 218,7 | 21,0 | 0,5 | 487,7 | 349,0 | 1 076,8 | 1,0 | 461,2 | 18,4 |
| 57 | Handel, Industrie und Gewerbe | 115,1 | 1,9 | 2,2 | 38,9 | 100,1 | 258,2 | 3,6 | 630,2 | 36,5 |
| | Verkehr | | | | | | | | | |
| 58 | Straßen, Wege, Brücken | 262,0 | 441,3 | 29,4 | 7,0 | 76,3 | 815,9 | 34,1 | 6,3 | 129,3 |
| 59 | Wasserstraßen, Schifffahrt, Häfen | 82,9 | 105,8 | 1,0 | 6,3 | 29,5 | 225,5 | 1,2 | 8,4 | 7,9 |
| 60 | Übriges Verkehrswesen | 31,1 | 0,2 | — | 18,4 | 13,3 | 62,9 | — | 72,9 | — |
| 61 | Verkehr zusammen | 376,0 | 547,3 | 30,4 | 31,7 | 119,0 | 1 104,3 | 35,3 | 87,6 | 137,2 |
| 62 | Kommunale Anstalten und Einrichtungen | 584,9 | 76,4 | 29,9 | 16,2 | 336,4 | 1 043,9 | 35,0 | 2,8 | 86,0 |
| | Erwerbsvermögen (soweit den Hoheits- und Kämmererver- waltungen zugerechnet) | | | | | | | | | |
| 63 | Allgemeines Grundvermögen | — | — | — | 0,2 | 0,7 | 0,9 | 4,4 | 1,6 | 286,8 |
| 64 | Allgemeines Kapitalvermögen | — | — | — | — | 0,0 | 0,0 | 2,1 | 16,6 | 75,2 |
| 65 | Sondervermögen | 2,7 | 0,5 | 0,9 | 0,0 | 8,9 | 13,0 | 1,3 | 8,4 | 23,5 |
| 66 | Wirtschaftsunternehmen | — | — | — | 5,0 | 3,6 | 8,6 | 15,7 | 781,7 | 134,6 |
| 67 | Erwerbsvermögen zusammen | 2,7 | 0,5 | 0,9 | 5,3 | 13,2 | 22,6 | 23,5 | 808,2 | 520,1 |
| | Kriegsfolgelasten (ohne soziale) | | | | | | | | | |
| 68 | Besatzungskosten | — | — | — | — | 5 367,5 | 5 367,5 | — | — | 2 157,0 |
| 69 | Besatzungsfolgekosten | 0,1 | — | — | — | 491,7 | 491,8 | — | — | — |
| 70 | Wiedergutmachung und politische Befreiung | 16,0 | 0,1 | — | 1,0 | 588,6 | 605,6 | — | 6,2 | — |
| 71 | Kriegsschädenbeseitigung und Wiederaufbau (soweit nicht aufgeteilt) | 7,2 | 0,0 | 1,8 | 5,2 | 16,9 | 31,2 | 2,3 | 2,2 | 0,7 |
| 72 | Übrige Kriegsfolgelasten | 50,9 | 0,3 | 0,0 | 8,8 | 112,4 | 172,3 | 0,0 | 0,5 | 0,0 |
| 73 | Kriegsfolgelasten (ohne soziale) zusammen | 74,2 | 0,3 | 1,8 | 15,0 | 6 572,1 | 6 668,4 | 2,3 | 9,0 | 2 157,7 |
| 74 | Schulden und Schuldendienst (Ge- meinden (Gv.) nur soweit nicht aufgeteilt) | — | — | 1 100,9 | — | 0,1 | 1 101,0 | 943,7 | 0,0 | 13,7 |
| 75 | Abzüglich Erstattungen | — | — | — | — | — | — | — | — | — |
| 76 | Hoheits- und Kämmererver- waltungen insgesamt | 10 816,1 | 875,7 | 1 251,5 | 4 165,9 | 19 186,4 | 36 295,6 | 1 141,7 | 5 317,1 | 3 331,7¹⁾ |
| | <i>Nachrichtlich:</i> <i>Allgemeine Deckungsmittel</i> | — | — | — | — | — | — | — | — | — |

¹⁾ Davon Zuführungen an Rücklagen und an Kapitalvermögen 2 767,3, Erwerb von Grundvermögen 409,8, Beteiligungen 154,6 Mill. DM. — ²⁾ Nach Abzug der Erstattungen von sonstigem Sachvermögen) 461,5, Erlöse aus Veräußerungen von Grundvermögen (Gemeinden (Gv.) einschl. sonstigem Sachvermögen) 183,5, Rückflüsse von Darlehen Deutschen Bundespost, Mehreinnahmen aus der Münzprägung, steuerähnliche Einnahmen usw. — ³⁾ Ohne allgemeine Finanzzuweisungen und Umlagen.

Verwaltungen nach Verwaltungszweigen und Arten

DM —

| same Ausgaben | | | | Saldo aus Zuweisungen und Darlehen zwischen Gebietskörperschaften | Eigenausgaben (Reiner Finanzbedarf) (Sp. 13—14) | Spezielle Deckungsmittel | | | | | Lfd. Nr. |
|---|--|----------|--|---|---|-------------------------------|--|---|------------------------------------|---|----------|
| Neu- und Wiederaufbau, Erweiterungs- und Umbauten, große Instandsetzungen | Neuan-schaffung von beweglichem Vermögen | Zusammen | Unmittelbare Ausgaben insgesamt (Sp. 6 + 12) | | | Vermögensunwirksame Einnahmen | | Vermögenswirksame Einnahmen | | Zusammen | |
| | | | | | | Gebühren, Entgelte, Strafen | Übrige vermögensunwirksame Einnahmen | Schuldenaufnahmen aus Kreditmarktmitteln, innere Darlehen | Übrige vermögenswirksame Einnahmen | | |
| 10 | 11 | 12 | 13 | 14 | 15 | 16 | 17 | 18 | 19 | 20 | |
| 143,6 | 41,3 | 251,3 | 1 161,6 | + 14,8 | 1 146,8 | 608,3 | 82,1 | 71,3 | 27,5 | 789,2 | 46 |
| 15,1 | 6,3 | 24,4 | 191,0 | + 0,4 | 190,6 | 134,3 | 23,6 | 4,5 | 3,4 | 165,8 | 47 |
| 3,6 | 3,6 | 8,1 | 76,9 | — 0,1 | 77,0 | 22,2 | 6,3 | 0,9 | 0,3 | 29,8 | 48 |
| 21,4 | 4,2 | 33,5 | 205,4 | + 3,6 | 201,8 | 29,3 | 8,4 | 4,7 | 3,0 | 45,4 | 49 |
| 29,2 | 2,5 | 39,0 | 173,0 | + 2,7 | 170,3 | 4,7 | 7,8 | 10,9 | 3,6 | 27,1 | 50 |
| 212,8 | 58,0 | 356,2 | 1 808,0 | + 21,5 | 1 786,5 | 798,8 | 128,2 | 92,4 | 37,8 | 1 057,2 | 51 |
| 215,6 | 0,7 | 3 461,5 | 3 734,5 | + 236,9 | 3 497,6 | 198,3 | 158,1 | 552,5 | 358,9 | 1 267,9 | 52 |
| 0,1 | 0,1 | 0,7 | 48,6 | — 0,0 | 48,7 | 1,2 | 0,5 | — | 0,2 | 1,9 | 53 |
| 23,1 | 9,9 | 48,4 | 560,9 | — 15,8 | 576,7 | 107,0 | 54,1 | 8,8 | 2,9 | 172,8 | 54 |
| 238,8 | 10,8 | 3 510,7 | 4 344,1 | + 221,1 | 4 123,0 | 306,5 | 212,7 | 561,3 | 361,9 | 1 442,5 | 55 |
| 37,9 | 11,2 | 529,6 | 1 606,4 | — 80,2 | 1 686,6 | 159,4 | 491,8 | 19,0 | 25,1 | 695,3 | 56 |
| 28,2 | 7,8 | 726,3 | 984,5 | — 84,7 | 1 069,2 | 68,7 | 64,4 | 45,0 | 107,3 | 285,4 | 57 |
| 1 036,8 | 10,5 | 1 217,0 | 2 032,9 | + 152,5 | 1 880,4 | 126,2 | 88,6 | 192,8 | 57,9 | 465,5 | 58 |
| 167,8 | 20,9 | 206,2 | 431,7 | + 10,1 | 421,6 | 68,0 | 30,0 | 13,5 | 8,4 | 119,9 | 59 |
| 1,8 | 6,4 | 81,1 | 144,0 | + 0,2 | 143,9 | 9,2 | 2,9 | 0,0 | 2,4 | 14,5 | 60 |
| 1 206,4 | 37,8 | 1 504,3 | 2 608,6 | + 162,8 | 2 445,8 | 203,4 | 121,5 | 206,3 | 68,7 | 599,9 | 61 |
| 539,8 | 79,1 | 742,7 | 1 786,6 | + 82,8 | 1 703,8 | 602,4 | 201,8 | 212,8 | 57,8 | 1 074,8 | 62 |
| 68,7 | 1,6 | 363,1 | 364,0 | + 18,3 | 345,7 | — | 1,4 | 52,4 | 165,5 | 219,3 | 63 |
| 0,0 | 0,0 | 94,0 | 94,0 | + 4,9 | 89,1 | — | 0,1 | 218,1 | 90,8 | 309,1 | 64 |
| 0,5 | 0,0 | 33,6 | 46,6 | — 10,0 | 56,6 | 18,0 | 20,7 | 2,2 | 26,2 | 67,1 | 65 |
| 256,8 | 5,1 | 1 193,9 | 1 202,6 | + 61,1 | 1 141,5 | — | 11,9 | 374,2 | 67,9 | 454,0 | 66 |
| 325,9 | 6,8 | 1 684,6 | 1 707,2 | + 74,2 | 1 633,0 | 18,0 | 34,1 | 647,0 | 350,4 | 1 049,5 | 67 |
| — | — | 2 157,0 | 7 524,5 | — | 7 524,5 | — | 58,5 | — | — | 58,5 | 68 |
| — | — | — | 491,8 | — 33,3 | 525,1 | — | 11,7 | — | 0,0 | 11,7 | 69 |
| 0,3 | 0,4 | 6,9 | 612,5 | + 0,2 | 612,3 | 0,2 | 6,7 | — | 1,6 | 8,5 | 70 |
| 50,1 | 0,0 | 55,3 | 86,5 | — 183,6 | 270,1 | 0,8 | 11,7 | 11,0 | 0,9 | 24,3 | 71 |
| 0,6 | 0,3 | 1,4 | 173,6 | + 21,5 | 152,1 | 0,5 | 5,2 | 0,2 | 0,6 | 6,5 | 72 |
| 50,9 | 0,7 | 2 220,5 | 8 889,0 | — 195,2 | 9 084,2 | 1,4 | 93,8 | 11,2 | 3,1 | 109,4 | 73 |
| — | — | 957,4 | 2 058,4 | — 117,8 | 2 176,2 | 3,1 | 53,9 | 433,8 | 5,8 | 496,6 | 74 |
| — | — | — | 331,6 | — | 331,6 | — | — | — | — | 331,6 | 75 |
| 3 786,1 | 492,2 | 14 068,7 | 50 032,8 ²⁾ | + 280,5 | 49 752,2 ²⁾ | 3 154,5 | 2 336,3 | 2 816,2 | 1 187,8 ³⁾ | 9 163,2 ²⁾ | 76 |
| — | — | — | — | — 144,8 ⁴⁾ | — | 39 246,4 | Sonstige all-gemeine Dek-kungsmittel ⁵⁾ 1 528,4 | — | — | Allgemeine Deckungsmittel zusammen ⁶⁾ 40 774,8 | |

in Höhe von 331,6 Mill. DM. — ³⁾ Davon Entnahmen aus Rücklagen und aus Kapitalvermögen (mit Ausnahme der Gemeinden (Gv.) einschl. Erlöse aus Veräußerungen (soweit nicht von Gebietskörperschaften) 542,8 Mill. DM. — ⁴⁾ Auch Abgaben an den Lastenausgleichsfonds. — ⁵⁾ Einnahmen aus Erwerbsvermögen, Ablieferungen der

| Gebietskörperschaft | Unmittelbare Ausgaben | | | | | | | | |
|-------------------------------------|------------------------------|---|------------|---|--|----------------|---------------|--|---|
| | Vermögensunwirksame Ausgaben | | | | | | Vermögenswirk | | |
| | Personal- ausgaben | Unter- haltung und In- stand- setzung von unbeweg- lichem Vermögen | Zinsen | Zu- weisungen an Zweck- verbände und sonstige Körper- schaften, Verbände u. dgl. | Übrige vermögens- unwirksame Ausgaben | Zusammen | Tilgung | Ge- währung von Darlehen, In- anspruch- nahme aus Bürg- schaften | Zu- führungen an Rück- lagen und an Kapital- vermögen, Erwerb von Grundver- mögen, Be- teiligungen |
| | | | | | | | | | |
| | 1 | 2 | 3 | 4 | 5 | 6 | 7 | 8 | 9 |
| 01. Oberste Staatsorgane und | | | | | | | | | |
| Bund | 98,8 | 0,8 | — | 18,8 | 90,5 | 208,9 | — | 0,0 | 5,3 |
| Lastenausgleich | — | — | — | — | — | — | — | — | — |
| Länder | 30,5 | 0,3 | — | 0,4 | 15,6 | 46,8 | — | — | 0,1 |
| Hansestädte | 11,7 | 0,2 | — | 0,1 | 2,5 | 14,5 | — | — | 0,0 |
| Berlin (West) | 5,9 | 0,0 | — | — | 3,3 | 9,2 | — | — | — |
| Gemeinden (Gv.) | — | — | — | — | — | — | — | — | — |
| Zusammen | 146,9 | 1,3 | — | 19,3 | 111,9 | 279,4 | — | 0,0 | 5,3 |
| 02. Allgemeine | | | | | | | | | |
| Bund | 30,8 | 0,1 | — | 0,5 | 25,4 | 56,9 | — | — | — |
| Lastenausgleich | — | — | — | — | — | — | — | — | — |
| Länder | 232,2 | 2,1 | — | 2,5 | 38,9 | 275,7 | — | — | 1,7 |
| Hansestädte | 24,3 | 0,5 | — | 0,4 | 4,2 | 29,4 | — | — | 0,0 |
| Berlin (West) | 33,2 | 0,1 | — | — | 9,7 | 43,0 | — | — | — |
| Gemeinden (Gv.) | 486,5 | 15,4 | 4,5 | 1,6 | 174,4 | 682,3 | 6,9 | 0,6 | 21,2 |
| Zusammen | 807,0 | 18,2 | 4,5 | 5,0 | 252,6 | 1 087,3 | 6,9 | 0,6 | 22,9 |
| Finanzwesen (ohne | | | | | | | | | |
| 03. Finanz- und | | | | | | | | | |
| Bund | 317,9 | 5,4 | — | 0,0 | 76,3 | 399,7 | — | 0,0 | 0,5 |
| Lastenausgleich | — | — | — | — | 26,7 | 26,7 | — | — | — |
| Länder | 574,4 | 4,4 | — | 27,6 | 70,4 | 676,8 | — | 0,2 | 1,4 |
| Hansestädte | 55,4 | 0,3 | — | 2,9 | 5,8 | 64,4 | — | — | 0,0 |
| Berlin (West) | 48,9 | 0,2 | — | — | 6,7 | 55,8 | — | — | — |
| Gemeinden (Gv.) | 243,3 | 0,8 | 6,0 | 3,2 | 37,0 | 290,3 | 0,5 | 0,0 | 1,7 |
| Zusammen | 1 239,8 | 11,1 | 6,0 | 33,7 | 223,0 | 1 513,5 | 0,5 | 0,2 | 3,7 |
| 04. Sonstiges | | | | | | | | | |
| Bund | 91,2 | 0,0 | — | 0,5 | 2,5 | 94,3 | — | — | — |
| Lastenausgleich | — | — | — | — | — | — | — | — | — |
| Länder | 6,2 | 0,1 | — | 1,4 | 3,6 | 11,4 | — | — | — |
| Hansestädte | 6,6 | — | — | 0,0 | 0,2 | 6,9 | — | — | — |
| Berlin (West) | 6,2 | — | — | — | 0,2 | 6,4 | — | — | — |
| Gemeinden (Gv.) | — | — | — | — | — | — | — | — | — |
| Zusammen | 110,2 | 0,1 | — | 2,0 | 6,5 | 118,9 | — | — | — |
| 05. Finanzwesen (ohne | | | | | | | | | |
| Bund | 409,1 | 5,5 | — | 0,5 | 78,8 | 493,9 | — | 0,0 | 0,5 |
| Lastenausgleich | — | — | — | — | 26,7 | 26,7 | — | — | — |
| Länder | 580,6 | 4,5 | — | 29,0 | 74,0 | 688,1 | — | 0,2 | 1,4 |
| Hansestädte | 62,0 | 0,3 | — | 2,9 | 6,1 | 71,3 | — | — | 0,0 |
| Berlin (West) | 55,0 | 0,2 | — | — | 6,9 | 62,1 | — | — | — |
| Gemeinden (Gv.) | 243,3 | 0,8 | 6,0 | 3,2 | 37,0 | 290,3 | 0,5 | 0,0 | 1,7 |
| Zusammen | 1 350,0 | 11,3 | 6,0 | 35,7 | 229,5 | 1 632,4 | 0,5 | 0,2 | 3,7 |
| Öffentliche Sicher | | | | | | | | | |
| 06. Bundes | | | | | | | | | |
| Bund | 67,5 | 1,3 | — | — | 37,9 | 106,7 | — | — | — |
| 07. Sicher | | | | | | | | | |
| Bund | 3,1 | 0,0 | — | — | 2,2 | 5,3 | — | — | 2,5 |
| Lastenausgleich | — | — | — | — | — | — | — | — | — |
| Länder | 596,3 | 3,9 | — | — | 104,1 | 704,3 | — | — | 0,2 |
| Hansestädte | 83,2 | 0,4 | — | 0,0 | 10,3 | 93,9 | — | 0,2 | — |
| Berlin (West) | 107,7 | 0,6 | — | — | 31,4 | 139,7 | — | — | — |
| Gemeinden (Gv.) | 148,4 | 1,5 | 0,1 | 0,0 | 17,6 | 167,7 | 0,1 | 0,0 | 0,2 |
| Zusammen | 938,7 | 6,3 | 0,1 | 0,0 | 165,6 | 1 110,8 | 0,1 | 0,2 | 2,9 |
| 08. Öffentliche Ordnungsauf | | | | | | | | | |
| Gemeinden (Gv.) | 130,3 | 0,7 | 0,0 | 0,4 | 21,5 | 152,8 | 0,1 | 0,1 | 0,5 |
| 09. Öffentliche Sicherheit | | | | | | | | | |
| Bund | 70,6 | 1,3 | — | — | 40,1 | 112,0 | — | — | 2,5 |
| Lastenausgleich | — | — | — | — | — | — | — | — | — |
| Länder | 596,3 | 3,9 | — | — | 104,1 | 704,3 | — | — | 0,2 |
| Hansestädte | 83,2 | 0,4 | — | 0,0 | 10,3 | 93,9 | — | 0,2 | — |
| Berlin (West) | 107,7 | 0,6 | — | — | 31,4 | 139,7 | — | — | — |
| Gemeinden (Gv.) | 278,7 | 2,2 | 0,2 | 0,4 | 39,0 | 320,5 | 0,2 | 0,1 | 0,8 |
| Zusammen | 1 136,6 | 8,2 | 0,2 | 0,4 | 225,0 | 1 370,4 | 0,2 | 0,3 | 3,5 |
| 10. Rechtspflege (Justiz | | | | | | | | | |
| Bund | 10,9 | 0,1 | — | 0,1 | 1,5 | 12,6 | — | — | — |
| Lastenausgleich | — | — | — | — | — | — | — | — | — |
| Länder | 615,2 | 10,0 | — | 0,0 | 149,3 | 774,6 | — | — | 0,9 |
| Hansestädte | 52,6 | 0,6 | — | — | 11,5 | 64,7 | — | — | 0,0 |
| Berlin (West) | 45,8 | 1,0 | — | 0,1 | 8,6 | 55,4 | — | — | — |
| Gemeinden (Gv.) | — | — | — | — | — | — | — | — | — |
| Zusammen | 724,6 | 11,7 | — | 0,2 | 170,9 | 907,3 | — | — | 1,0 |

DM —

| | | | | | | | | Spezielle Deckungsmittel | | | | |
|---|--|----------|--|---|---|-------------------------------|--------------------------------------|---|------------------------------------|----------|--|--|
| samen Ausgaben | | | | Saldo aus Zuweisungen und Darlehen zwischen Gebietskörperschaften | Eigenausgaben (Reiner Finanzbedarf) (Sp. 13—14) | Vermögensunwirksame Einnahmen | | Vermögenswirksame Einnahmen | | | | |
| Neu- und Wiederaufbau, Erweiterungs- und Umbauten, große Instandsetzungen | Neuan-schaffung von beweglichem Vermögen | Zusammen | Unmittelbare Ausgaben insgesamt (Sp. 6 + 12) | | | Gebühren, Entgelte, Strafen, | Übrige vermögensunwirksame Einnahmen | Schuldenaufnahmen aus Kreditmarktmitteln, innere Darlehen | Übrige vermögenswirksame Einnahmen | Zusammen | | |
| 10 | 11 | 12 | 13 | 14 | 15 | 16 | 17 | 18 | 19 | 20 | | |
| auswärtige Angelegenheiten | | | | | | | | | | | | |
| 12,5 | 4,7 | 22,5 | 231,4 | — 2,6 | 234,0 | 2,3 | 1,2 | — | 0,3 | 3,7 | | |
| 1,2 | 0,8 | 2,1 | 48,8 | — 1,7 | 50,5 | 0,1 | 1,4 | 0,1 | 0,0 | 1,6 | | |
| 0,3 | 0,2 | 0,5 | 15,1 | + 0,1 | 15,0 | 0,1 | 0,2 | — | 0,0 | 0,3 | | |
| — | 0,2 | 0,2 | 9,4 | — | 9,4 | 0,0 | 0,0 | — | — | 0,0 | | |
| 14,0 | 6,0 | 25,3 | 304,8 | — 4,2 | 309,0 | 2,5 | 2,8 | 0,1 | 0,3 | 5,6 | | |
| innere Verwaltung | | | | | | | | | | | | |
| 5,4 | 0,9 | 6,3 | 63,2 | + 0,0 | 63,2 | 0,1 | 1,3 | — | 0,1 | 1,5 | | |
| 17,6 | 3,6 | 22,9 | 298,6 | — 4,1 | 302,7 | 34,2 | 4,9 | 0,6 | 0,2 | 39,9 | | |
| 3,1 | 0,7 | 3,8 | 33,2 | + 0,2 | 33,0 | 1,5 | 2,1 | 0,0 | 0,0 | 3,6 | | |
| 8,6 | 1,0 | 9,6 | 52,5 | + 0,1 | 52,4 | 2,5 | 2,1 | — | 0,0 | 4,6 | | |
| 75,1 | 22,6 | 126,4 | 808,7 | + 27,3 | 781,4 | 23,5 | 52,5 | 32,1 | 12,1 | 120,2 | | |
| 109,7 | 28,8 | 168,9 | 1 256,2 | + 23,6 | 1 232,6 | 61,7 | 62,8 | 32,7 | 12,5 | 169,8 | | |
| Schuldendienst) | | | | | | | | | | | | |
| Steuerverwaltung | | | | | | | | | | | | |
| 20,5 | 5,4 | 26,5 | 426,1 | — 465,5 | 891,6 | 16,7 | 17,7 | — | 7,5 | 41,9 | | |
| — | — | — | 26,7 | — | 26,7 | — | 13,6 | — | 0,3 | 13,9 | | |
| 21,2 | 5,9 | 28,8 | 705,5 | + 411,0 | 294,5 | 43,7 | 28,8 | 1,8 | 0,8 | 75,0 | | |
| 1,4 | 0,4 | 1,8 | 66,2 | + 32,1 | 34,1 | 3,8 | 11,1 | — | 0,0 | 15,0 | | |
| 0,8 | 0,5 | 1,3 | 57,1 | + 17,3 | 39,8 | 2,2 | 1,3 | — | — | 3,4 | | |
| 0,4 | 6,4 | 9,1 | 299,4 | + 2,4 | 296,9 | 16,6 | 45,6 | 0,2 | 1,1 | 63,5 | | |
| 44,4 | 18,6 | 67,5 | 1 581,0 | — 2,7 | 1 583,7 | 83,0 | 118,0 | 2,0 | 9,8 | 212,8 | | |
| Finanzwesen | | | | | | | | | | | | |
| — | 0,0 | 0,0 | 94,3 | + 5,8 | 88,5 | — | 8,3 | — | 0,0 | 8,3 | | |
| 0,0 | 0,6 | 0,6 | 12,0 | + 8,1 | 3,9 | — | 0,5 | — | 3,3 | 3,8 | | |
| — | — | — | 6,9 | — | 6,9 | — | 2,8 | — | — | 2,8 | | |
| — | — | — | 6,4 | + 10,3 | 3,9 | — | 0,0 | — | — | 0,0 | | |
| 0,0 | 0,6 | 0,7 | 119,5 | + 24,1 | 95,4 | — | 11,6 | — | 3,3 | 15,0 | | |
| Schuldendienst) zusammen | | | | | | | | | | | | |
| 20,5 | 5,4 | 26,5 | 520,4 | — 459,7 | 980,1 | 16,7 | 26,0 | — | 7,6 | 50,3 | | |
| — | — | — | 26,7 | — | 26,7 | — | 13,6 | — | 0,3 | 13,9 | | |
| 21,2 | 6,5 | 29,4 | 717,6 | + 419,1 | 298,4 | 43,7 | 29,3 | 1,8 | 4,0 | 78,8 | | |
| 1,4 | 0,4 | 1,8 | 73,1 | + 32,1 | 41,0 | 3,8 | 14,0 | — | 0,0 | 17,8 | | |
| 0,8 | 0,5 | 1,3 | 63,5 | + 27,5 | 35,9 | 2,2 | 1,3 | — | — | 3,4 | | |
| 0,4 | 6,4 | 9,1 | 299,4 | + 2,4 | 296,9 | 16,6 | 45,6 | 0,2 | 1,1 | 63,5 | | |
| 44,4 | 19,3 | 68,2 | 1 700,6 | + 21,5 | 1 679,1 | 83,0 | 129,7 | 2,0 | 13,1 | 227,8 | | |
| Rechtsprechung und Ordnung | | | | | | | | | | | | |
| Rechtsprechung | | | | | | | | | | | | |
| 7,8 | 12,3 | 20,1 | 126,8 | — | 126,8 | 0,1 | 9,5 | — | 0,7 | 10,3 | | |
| Rechtshilfe | | | | | | | | | | | | |
| — | 4,4 | 6,9 | 12,2 | — 0,4 | 12,6 | — | 0,0 | — | 0,0 | 0,0 | | |
| 21,3 | 23,6 | 45,2 | 749,5 | + 11,8 | 737,7 | 8,8 | 9,6 | 1,4 | 0,1 | 19,9 | | |
| 0,4 | 2,6 | 3,2 | 97,0 | + 0,1 | 96,9 | 1,6 | 5,0 | 0,1 | 0,0 | 6,7 | | |
| 2,3 | 1,5 | 3,8 | 143,4 | — 0,0 | 143,5 | 2,3 | 1,0 | — | 0,0 | 3,3 | | |
| 2,2 | 3,2 | 5,8 | 173,4 | — 3,5 | 176,9 | 2,1 | 1,9 | 0,9 | 0,1 | 5,0 | | |
| 26,3 | 35,3 | 64,8 | 1 175,6 | + 8,0 | 1 167,6 | 14,7 | 17,5 | 2,4 | 0,3 | 35,0 | | |
| Rechtsmittel | | | | | | | | | | | | |
| 1,3 | 1,9 | 3,9 | 156,8 | + 1,2 | 155,6 | 47,9 | 3,1 | 0,3 | 0,2 | 51,4 | | |
| Rechtsmittel und Ordnung zusammen | | | | | | | | | | | | |
| 7,8 | 16,7 | 27,0 | 139,0 | — 0,4 | 139,4 | 0,1 | 9,6 | — | 0,7 | 10,4 | | |
| 21,3 | 23,6 | 45,2 | 749,5 | + 11,8 | 737,7 | 8,8 | 9,6 | 1,4 | 0,1 | 19,9 | | |
| 0,4 | 2,6 | 3,2 | 97,0 | + 0,1 | 96,9 | 1,6 | 5,0 | 0,1 | 0,0 | 6,7 | | |
| 2,3 | 1,5 | 3,8 | 143,4 | — 0,0 | 143,5 | 2,3 | 1,0 | — | 0,0 | 3,3 | | |
| 2,2 | 3,2 | 5,8 | 173,4 | — 3,5 | 176,9 | 2,1 | 1,9 | 0,9 | 0,1 | 5,0 | | |
| 35,4 | 49,5 | 88,8 | 1 459,2 | + 9,2 | 1 449,9 | 62,7 | 30,1 | 2,7 | 1,2 | 96,7 | | |
| Verfassungsorgane | | | | | | | | | | | | |
| 0,0 | 0,4 | 0,4 | 13,0 | — | 13,0 | 1,3 | 1,4 | — | 0,1 | 2,7 | | |
| 28,1 | 4,3 | 33,3 | 807,9 | + 0,1 | 807,9 | 250,0 | 38,9 | 1,8 | 0,1 | 290,8 | | |
| 0,6 | 0,7 | 1,3 | 66,1 | + 0,0 | 66,1 | 16,7 | 4,3 | — | 0,1 | 21,0 | | |
| 2,9 | 0,8 | 3,7 | 59,1 | — | 59,1 | 12,3 | 1,9 | — | — | 14,2 | | |
| 31,6 | 6,2 | 38,8 | 946,2 | + 0,1 | 946,1 | 280,2 | 46,4 | 1,8 | 0,2 | 328,7 | | |

| Gebietskörperschaft | Unmittelbare Ausgaben | | | | | | | | |
|---------------------------|------------------------------|---|-------------|--|--|----------------|---------------|--|---|
| | Vermögensunwirksame Ausgaben | | | | | | Vermögenswirk | | |
| | Personal- ausgaben | Unter- haltung und In- stand- setzung von unbeweg- lichem Vermögen | Zinsen | Zu- weisungen an Zweck- verbände und sonstige Körpers- schaften, Verbände u. dgl. | Übrige vermögens- unwirksame Ausgaben | Zusammen | Tilgung | Ge- währung von Darlehen, In- anspruch- nahme aus Bürg- schaften | Zu- führungen an Rück- lagen und an Kapital- vermögen, Erwerb von Grundver- mögen, Be- teiligungen |
| | | | | | | | | | |
| | 1 | 2 | 3 | 4 | 5 | 6 | 7 | 8 | 9 |
| Schuldenverwaltung | | | | | | | | | |
| Bund | — | — | — | — | — | — | — | — | — |
| Lastenausgleich | — | — | — | — | — | — | — | — | — |
| Länder | 30,7 | 0,1 | — | 0,0 | 3,4 | 34,2 | — | — | — |
| Hansestädte | 5,5 | 0,0 | — | — | 0,5 | 6,0 | — | — | — |
| Berlin (West) | 5,9 | — | — | — | 0,5 | 6,4 | — | — | — |
| Gemeinden (Gv.) | 16,8 | 0,1 | 0,0 | 0,1 | 2,4 | 19,4 | 0,0 | 1,9 | 3,8 |
| Zusammen | 58,9 | 0,2 | 0,0 | 0,1 | 6,9 | 66,1 | 0,0 | 1,9 | 3,8 |
| 12. Volks-, Hilfs- | | | | | | | | | |
| Bund | — | — | — | 0,1 | — | 0,1 | — | — | — |
| Lastenausgleich | — | — | — | — | — | — | — | — | — |
| Länder | 1 385,7 | 0,2 | — | 8,0 | 6,6 | 1 400,4 | — | — | 0,0 |
| Hansestädte | 91,9 | 4,4 | — | 1,5 | 7,8 | 105,6 | — | — | 1,3 |
| Berlin (West) | 64,2 | 2,6 | — | 0,0 | 11,3 | 78,2 | — | — | — |
| Gemeinden (Gv.) | 65,0 | 48,3 | 19,4 | 31,9 | 117,9 | 282,5 | 25,2 | 1,7 | 45,7 |
| Zusammen | 1 606,8 | 55,5 | 19,4 | 41,5 | 143,6 | 1 866,7 | 25,2 | 1,7 | 47,1 |
| 13. Mittel | | | | | | | | | |
| Bund | — | — | — | — | — | — | — | — | — |
| Lastenausgleich | — | — | — | — | — | — | — | — | — |
| Länder | 102,8 | 0,0 | — | 4,4 | 1,8 | 109,0 | — | 0,4 | — |
| Hansestädte | 8,9 | 0,2 | — | — | 1,4 | 10,4 | — | — | — |
| Berlin (West) | 13,3 | 0,5 | — | — | 2,1 | 15,9 | — | — | — |
| Gemeinden (Gv.) | 10,2 | 2,0 | 1,5 | 1,6 | 9,6 | 24,8 | 1,7 | 0,0 | 4,2 |
| Zusammen | 135,1 | 2,7 | 1,5 | 6,0 | 15,0 | 160,2 | 1,7 | 0,4 | 4,2 |
| 14. Höhere | | | | | | | | | |
| Bund | — | — | — | — | — | — | — | — | — |
| Lastenausgleich | — | — | — | — | — | — | — | — | — |
| Länder | 316,4 | 2,6 | — | 16,8 | 18,4 | 354,1 | — | 0,3 | 1,0 |
| Hansestädte | 36,9 | 1,1 | — | 0,4 | 2,8 | 41,3 | — | — | 0,2 |
| Berlin (West) | 25,0 | 1,2 | — | — | 4,1 | 30,2 | — | — | — |
| Gemeinden (Gv.) | 194,1 | 6,4 | 3,0 | 7,9 | 21,2 | 232,6 | 3,9 | 0,5 | 7,9 |
| Zusammen | 572,4 | 11,3 | 3,0 | 25,0 | 46,5 | 658,2 | 3,9 | 0,8 | 9,1 |
| 15. Berufsschulen | | | | | | | | | |
| Bund | — | — | — | 0,0 | — | 0,0 | — | — | — |
| Lastenausgleich | — | — | — | — | — | — | — | — | — |
| Länder | 93,2 | 0,0 | — | 4,4 | 1,5 | 99,2 | — | — | — |
| Hansestädte | 29,7 | 0,6 | — | 0,0 | 2,9 | 27,2 | — | — | 0,2 |
| Berlin (West) | 13,2 | 0,3 | — | — | 2,2 | 15,8 | — | — | — |
| Gemeinden (Gv.) | 122,6 | 3,4 | 5,4 | 22,4 | 26,5 | 180,2 | 7,0 | 0,4 | 17,3 |
| Zusammen | 252,7 | 4,3 | 5,4 | 26,8 | 33,1 | 322,4 | 7,0 | 0,4 | 17,5 |
| 16. Berufs | | | | | | | | | |
| Bund | — | — | — | — | — | — | — | — | — |
| Lastenausgleich | — | — | — | — | — | — | — | — | — |
| Länder | 26,1 | 0,3 | — | 2,1 | 0,9 | 29,3 | — | 0,0 | — |
| Hansestädte | 2,1 | 0,0 | — | — | 0,3 | 2,4 | — | — | 0,0 |
| Berlin (West) | 9,1 | 0,2 | — | — | 2,8 | 12,1 | — | — | 0,2 |
| Gemeinden (Gv.) | 25,3 | 0,6 | 0,8 | 0,9 | 5,0 | 32,6 | 0,8 | 0,0 | 0,2 |
| Zusammen | 62,6 | 1,0 | 0,8 | 2,9 | 9,1 | 76,4 | 0,8 | 0,0 | 0,4 |
| 17. Fach | | | | | | | | | |
| Bund | — | — | — | 0,0 | — | 0,0 | — | — | — |
| Lastenausgleich | — | — | — | — | — | — | — | — | — |
| Länder | 39,0 | 0,5 | — | 5,2 | 9,8 | 54,5 | — | 0,2 | — |
| Hansestädte | 7,9 | 0,3 | — | 0,1 | 0,9 | 9,2 | — | 0,1 | — |
| Berlin (West) | 5,3 | 0,1 | — | 0,0 | 1,1 | 6,6 | — | — | — |
| Gemeinden (Gv.) | 23,1 | 1,7 | 1,0 | 2,8 | 9,3 | 37,9 | 1,8 | 0,2 | 3,7 |
| Zusammen | 75,3 | 2,6 | 1,0 | 8,1 | 21,2 | 108,2 | 1,8 | 0,5 | 3,7 |
| 18. Übriges | | | | | | | | | |
| Bund | — | — | — | 0,2 | — | 0,2 | — | — | — |
| Lastenausgleich | — | — | — | — | — | — | — | — | — |
| Länder | 14,7 | 0,2 | — | 3,8 | 7,9 | 26,6 | — | 0,1 | — |
| Hansestädte | 1,8 | 0,0 | — | 0,1 | 1,6 | 3,6 | — | — | — |
| Berlin (West) | 1,8 | 0,1 | — | 1,4 | 0,7 | 4,0 | — | — | — |
| Gemeinden (Gv.) | 2,5 | 0,1 | 0,1 | 1,0 | 3,9 | 7,5 | 0,1 | 0,0 | 0,1 |
| Zusammen | 20,8 | 0,4 | 0,1 | 6,5 | 14,2 | 41,9 | 0,1 | 0,1 | 0,1 |

DM —

| same Ausgaben | | | | Saldo aus Zuweisungen und Darlehen zwischen Gebietskörperschaften | Eigenausgaben (Reiner Finanzbedarf) (Sp. 13—14) | Spezielle Deckungsmittel | | | | |
|--|--|--------------|--|---|---|-------------------------------|--------------------------------------|---|------------------------------------|--------------|
| | | | | | | Vermögensunwirksame Einnahmen | | Vermögenswirksame Einnahmen | | Zusammen |
| Neu- und -Wiederaufbau, Erweiterungs- und Umbauten, große Instandsetzungen | Neuan-schaffung von beweglichem Vermögen | Zusammen | Unmittelbare Ausgaben insgesamt (Sp. 6 + 12) | | | Gebühren, Entgelte, Strafen | Übrige vermögensunwirksame Einnahmen | Schuldenaufnahmen aus Kreditmarktmitteln, innere Darlehen | Übrige vermögenswirksame Einnahmen | |
| 10 | 11 | 12 | 13 | 14 | 15 | 16 | 17 | 18 | 19 | 20 |
| len | | | | | | | | | | |
| Ministerium | | | | | | | | | | |
| — | — | — | — | — | — | — | — | — | — | — |
| 0,2 | 0,2 | 0,4 | 34,6 | — 1,6 | 36,2 | 0,1 | 0,7 | — | 0,0 | 0,8 |
| — | 0,2 | 0,2 | 6,2 | — 0,0 | 6,2 | 0,0 | 0,0 | — | 0,1 | 0,1 |
| — | 0,0 | 0,0 | 6,4 | — | 6,4 | 0,0 | 0,0 | — | — | 0,0 |
| 0,0 | 0,1 | 5,9 | 25,3 | + 6,1 | 19,2 | 0,1 | 0,5 | — | 0,5 | 1,0 |
| 0,2 | 0,5 | 6,4 | 72,5 | + 4,5 | 68,0 | 0,2 | 1,2 | — | 0,5 | 1,9 |
| und Sonderschulen | | | | | | | | | | |
| — | — | — | 0,1 | — 4,3 | 4,4 | — | — | — | — | — |
| 1,6 | 0,0 | 1,7 | 1 402,1 | + 78,6 | 1 323,5 | 0,5 | 7,6 | 6,5 | 1,1 | 15,7 |
| 17,2 | 4,7 | 23,3 | 128,9 | + 0,0 | 128,9 | 0,1 | 0,8 | 2,1 | 0,0 | 3,1 |
| 9,1 | 1,3 | 10,4 | 88,6 | — | 88,6 | 0,0 | 1,2 | — | — | 1,2 |
| 361,3 | 39,8 | 473,8 | 756,3 | — 24,1 | 780,4 | 3,7 | 31,5 | 115,3 | 46,2 | 196,7 |
| 389,3 | 45,9 | 509,2 | 2 375,9 | + 50,3 | 2 325,6 | 4,2 | 41,1 | 124,0 | 47,3 | 216,7 |
| schulen | | | | | | | | | | |
| — | — | — | — | — | — | — | — | — | — | — |
| 0,0 | — | 0,4 | 109,4 | + 39,2 | 70,2 | 0,6 | 1,7 | 1,4 | 0,6 | 4,2 |
| — | 0,1 | 0,1 | 10,6 | + 0,0 | 10,5 | 0,8 | 0,1 | — | — | 0,9 |
| 0,3 | 0,2 | 0,5 | 16,4 | — | 16,4 | — | 0,2 | — | — | 0,2 |
| 29,5 | 4,7 | 40,1 | 64,9 | — 32,8 | 97,7 | 16,3 | 1,3 | 11,2 | 3,8 | 32,6 |
| 29,8 | 5,0 | 41,1 | 201,4 | + 6,5 | 194,9 | 17,8 | 3,2 | 12,5 | 4,3 | 37,9 |
| Schulen | | | | | | | | | | |
| — | — | — | — | — | — | — | — | — | — | — |
| 18,1 | 2,8 | 22,1 | 376,2 | + 20,8 | 355,5 | 20,3 | 5,0 | 2,6 | 0,1 | 28,0 |
| 3,8 | 1,0 | 5,0 | 46,3 | + 0,2 | 46,1 | 2,3 | 0,2 | 1,3 | 0,0 | 3,8 |
| 3,4 | 0,6 | 4,0 | 34,3 | — | 34,3 | 0,0 | 0,6 | — | — | 0,7 |
| 70,9 | 12,0 | 95,3 | 327,9 | — 3,1 | 331,0 | 41,5 | 3,5 | 26,5 | 8,6 | 80,1 |
| 96,3 | 16,4 | 126,6 | 784,8 | + 17,9 | 766,8 | 64,1 | 9,4 | 30,4 | 8,7 | 112,6 |
| (Pflichtfortbildung) | | | | | | | | | | |
| — | — | — | 0,0 | — | 0,0 | — | — | — | — | — |
| 0,2 | — | 0,2 | 99,4 | — 17,0 | 116,4 | 0,0 | 0,1 | 1,0 | 0,0 | 1,2 |
| 2,9 | 1,5 | 4,6 | 31,8 | + 0,2 | 31,6 | 0,7 | 0,3 | — | 0,1 | 1,1 |
| 3,9 | 0,4 | 4,3 | 20,1 | — | 20,1 | 0,1 | 0,1 | — | — | 0,2 |
| 90,0 | 15,0 | 129,8 | 310,0 | + 35,9 | 274,1 | 2,9 | 5,0 | 45,3 | 10,3 | 68,4 |
| 97,0 | 16,9 | 138,9 | 461,3 | + 19,2 | 442,1 | 3,6 | 5,5 | 46,3 | 10,4 | 65,8 |
| fachschulen | | | | | | | | | | |
| — | — | — | — | — | — | — | — | — | — | — |
| 0,4 | 0,0 | 0,4 | 29,8 | + 5,8 | 23,9 | 0,3 | 0,1 | 0,1 | — | 0,6 |
| 0,0 | 0,0 | 0,1 | 2,5 | + 0,0 | 2,5 | 0,2 | 0,0 | — | 0,0 | 0,2 |
| 0,9 | 0,2 | 1,3 | 13,4 | — | 13,4 | 1,9 | 0,2 | — | — | 2,0 |
| 5,8 | 2,3 | 9,2 | 41,8 | — 2,6 | 44,4 | 1,4 | 1,4 | 2,6 | 0,3 | 12,7 |
| 7,1 | 2,6 | 11,0 | 87,4 | + 3,3 | 84,1 | 10,9 | 1,7 | 2,7 | 0,3 | 15,6 |
| schulen | | | | | | | | | | |
| — | — | — | 0,0 | — 0,1 | 0,1 | — | — | — | — | — |
| 6,2 | 2,3 | 8,7 | 63,2 | — 0,7 | 63,9 | 5,2 | 3,5 | 0,5 | 0,1 | 9,2 |
| 1,1 | 0,6 | 1,8 | 11,0 | + 0,0 | 11,0 | 1,2 | 0,2 | — | 0,1 | 1,4 |
| 0,9 | 0,4 | 1,3 | 7,9 | — | 7,9 | 0,2 | 0,1 | — | — | 0,2 |
| 17,7 | 2,1 | 25,5 | 63,3 | + 6,6 | 56,7 | 7,7 | 4,8 | 5,5 | 1,5 | 19,5 |
| 25,9 | 5,3 | 37,2 | 145,4 | + 5,9 | 139,5 | 14,2 | 8,4 | 6,1 | 1,6 | 30,3 |
| Schulwesen | | | | | | | | | | |
| — | — | — | 0,2 | — | 0,2 | — | — | — | — | — |
| 1,2 | 0,4 | 1,6 | 28,2 | — 1,3 | 29,5 | 2,5 | 1,5 | — | 0,0 | 4,0 |
| 0,0 | 0,3 | 0,3 | 3,8 | + 0,0 | 3,8 | 0,5 | 0,3 | — | 0,0 | 0,9 |
| 0,2 | 0,2 | 0,4 | 4,4 | + 0,0 | 4,4 | 0,2 | 0,1 | — | — | 0,3 |
| 0,4 | 1,5 | 2,1 | 9,7 | + 0,4 | 9,2 | 2,8 | 1,0 | 0,4 | 0,1 | 4,3 |
| 1,9 | 2,3 | 4,4 | 46,3 | — 0,7 | 47,0 | 6,1 | 2,8 | 0,4 | 0,2 | 9,4 |

| Gebietskörperschaft | Unmittelbare Ausgaben | | | | | | | | |
|-----------------------------------|------------------------------|--|-------------|---|--|----------------|---------------|--|---|
| | Vermögensunwirksame Ausgaben | | | | | | Vermögenswirk | | |
| | Personal- ausgaben | Unter- haltung und In- stand- setzung von unbeweg- lichem Vermögen | Zinsen | Zu- weisungen an Zweck- verbände und sonstige Körper- schaften, Verbände u. dgl. | Übrige vermögens- unwirksame Ausgaben | Zusammen | Tilgung | Ge- währung von Darlehen, In- anspruch- nahme aus Bürg- schaften | Zu- führungen an Rück- lagen und an Kapital- vermögen, Erwerb von Grundver- mögen, Be- teiligungen |
| | | | | | | | | | |
| | 1 | 2 | 3 | 4 | 5 | 6 | 7 | 8 | 9 |
| 19. Schulen | | | | | | | | | |
| Bund | — | — | — | 0,3 | — | 0,3 | — | — | — |
| Lastenausgleich | — | — | — | — | — | — | — | — | — |
| Länder | 2 008,4 | 3,8 | — | 44,7 | 50,4 | 2 107,3 | — | 0,9 | 1,0 |
| Hansestädte | 178,7 | 6,6 | — | 2,1 | 18,3 | 205,8 | — | 0,1 | 1,8 |
| Berlin (West) | 137,9 | 5,0 | — | 1,4 | 25,0 | 169,2 | — | — | 0,2 |
| Gemeinden (Gv.) | 459,5 | 62,6 | 31,1 | 68,4 | 195,9 | 817,5 | 40,5 | 4,8 | 83,0 |
| Zusammen | 2 784,6 | 78,0 | 31,1 | 117,0 | 289,6 | 3 300,2 | 40,5 | 5,9 | 85,9 |
| Wissenschaft, Kunst | | | | | | | | | |
| 20. Hoch | | | | | | | | | |
| Bund | — | — | — | 1,9 | 1,1 | 3,0 | — | — | — |
| Lastenausgleich | — | — | — | — | — | — | — | — | — |
| Länder | 184,7 | 6,2 | — | 4,4 | 68,3 | 263,5 | — | 0,4 | 10,3 |
| Hansestädte | 8,6 | 0,1 | — | 0,0 | 1,2 | 10,0 | — | 0,1 | 0,0 |
| Berlin (West) | 26,7 | 0,8 | — | 0,4 | 8,2 | 36,1 | — | — | 0,4 |
| Gemeinden (Gv.) | — | — | — | — | — | — | — | — | — |
| Zusammen | 220,0 | 7,1 | — | 6,7 | 78,7 | 312,6 | — | 0,6 | 10,8 |
| 21. Hochschul | | | | | | | | | |
| Bund | — | — | — | — | — | — | — | — | — |
| Lastenausgleich | — | — | — | — | — | — | — | — | — |
| Länder | 82,6 | 4,0 | — | — | 74,3 | 160,9 | — | — | 0,2 |
| Hansestädte | 11,7 | 0,5 | — | 0,0 | 5,7 | 18,0 | — | — | 0,0 |
| Berlin (West) | — | — | — | — | — | — | — | — | — |
| Gemeinden (Gv.) | — | — | — | — | — | — | — | — | — |
| Zusammen | 94,3 | 4,5 | — | 0,0 | 80,0 | 178,9 | — | — | 0,2 |
| 22. Sonstige | | | | | | | | | |
| Bund | 36,4 | 0,5 | — | 23,3 | 18,0 | 78,2 | — | — | 0,0 |
| Lastenausgleich | — | — | — | — | — | — | — | — | — |
| Länder | 17,7 | 0,9 | — | 36,9 | 6,1 | 61,6 | — | — | 0,1 |
| Hansestädte | 6,4 | 0,3 | — | 1,3 | 1,3 | 9,3 | — | 0,0 | 0,1 |
| Berlin (West) | 1,9 | 0,1 | — | 2,7 | 0,6 | 5,3 | — | — | — |
| Gemeinden (Gv.) | 6,5 | 0,2 | 1,2 | 6,5 | 2,9 | 17,4 | 0,8 | 0,5 | 0,2 |
| Zusammen | 68,9 | 1,9 | 1,2 | 70,7 | 29,0 | 171,8 | 0,8 | 0,5 | 0,4 |
| 23. Theater | | | | | | | | | |
| Bund | — | — | — | — | — | — | — | — | — |
| Lastenausgleich | — | — | — | — | — | — | — | — | — |
| Länder | 29,7 | 0,2 | — | 6,3 | 6,8 | 42,9 | — | — | — |
| Hansestädte | 4,7 | 0,1 | — | 6,3 | 1,1 | 12,2 | — | — | — |
| Berlin (West) | 12,7 | 0,1 | — | 1,7 | 4,1 | 18,6 | — | — | — |
| Gemeinden (Gv.) | 70,5 | 1,4 | 1,5 | 15,2 | 28,7 | 117,2 | 2,3 | 0,0 | 3,3 |
| Zusammen | 117,5 | 1,8 | 1,5 | 29,4 | 40,7 | 190,9 | 2,3 | 0,0 | 3,3 |
| 24. Sonstige Kulturpflege, | | | | | | | | | |
| Bund | 0,1 | — | — | 17,6 | 1,4 | 19,2 | — | — | — |
| Lastenausgleich | — | — | — | — | — | — | — | — | — |
| Länder | 18,9 | 6,6 | — | 126,6 | 15,5 | 167,6 | — | 0,5 | — |
| Hansestädte | 5,1 | 0,4 | — | 0,4 | 2,1 | 7,9 | — | 0,2 | 0,0 |
| Berlin (West) | 8,5 | 0,4 | — | 3,4 | 3,1 | 15,4 | — | 0,2 | — |
| Gemeinden (Gv.) | 32,4 | 5,2 | 1,0 | 19,1 | 27,2 | 85,0 | 1,5 | 0,7 | 2,9 |
| Zusammen | 65,0 | 12,6 | 1,0 | 167,2 | 49,3 | 295,0 | 1,5 | 1,6 | 2,9 |
| 25. Wissenschaft, Kunst | | | | | | | | | |
| Bund | 36,5 | 0,5 | — | 42,8 | 20,5 | 100,3 | — | — | 0,0 |
| Lastenausgleich | — | — | — | — | — | — | — | — | — |
| Länder | 333,5 | 17,9 | — | 174,2 | 171,0 | 696,5 | — | 0,9 | 10,6 |
| Hansestädte | 36,5 | 1,4 | — | 8,0 | 11,4 | 57,3 | — | 0,3 | 0,2 |
| Berlin (West) | 49,8 | 1,4 | — | 8,3 | 16,0 | 75,5 | — | 0,2 | 0,4 |
| Gemeinden (Gv.) | 109,4 | 6,8 | 3,7 | 40,8 | 58,8 | 219,5 | 4,5 | 1,3 | 6,5 |
| Zusammen | 565,7 | 27,9 | 3,7 | 274,1 | 277,7 | 1 149,2 | 4,5 | 2,7 | 17,6 |
| Sozialwesen (ohne | | | | | | | | | |
| 26. Allgemeine | | | | | | | | | |
| Bund | — | — | — | 0,9 | — | 0,9 | — | — | — |
| Lastenausgleich | — | — | — | — | — | — | — | — | — |
| Länder | 0,0 | — | — | 7,2 | 75,6 | 82,9 | — | — | — |
| Hansestädte | — | — | — | — | 66,1 | 66,1 | — | — | — |
| Berlin (West) | — | — | — | — | 114,8 | 114,8 | — | — | — |
| Gemeinden (Gv.) | — | 0,0 | 0,0 | 0,3 | 588,7 | 589,0 | 0,2 | 0,2 | 0,0 |
| Zusammen | 0,0 | 0,0 | 0,0 | 8,4 | 845,2 | 853,7 | 0,2 | 0,2 | 0,0 |

DM —

| same Ausgaben | | | | Saldo aus Zuweisungen und Darlehen zwischen Gebietskörperschaften | Eigenausgaben (Reiner Finanzbedarf) (Sp. 13—14) | Spezielle Deckungsmittel | | | | |
|---|---|--------------|--|---|---|-------------------------------|--|---|--------------------------------------|--------------|
| | | | | | | Vermögensunwirksame Einnahmen | | Vermögenswirksame Einnahmen | | Zusammen |
| Neu- und Wieder- aufbau, Erweite- rungs- und Umbauten, große Instand- setzungen | Neuan- schaffung von beweglichem Vermögen | Zusammen | Unmittel- bare Ausgaben insgesamt (Sp. 6 + 12) | | | Gebühren, Entgelte, Strafen | Übrige vermögens- unwirksame Einnahmen | Schulden- aufnahmen aus Kredit- marktmitteln, innere Darlehen | Übrige vermögens- wirksame Einnahmen | |
| 10 | 11 | 12 | 13 | 14 | 15 | 16 | 17 | 18 | 19 | 20 |
| zusammen | | | | | | | | | | |
| — | — | — | 0,3 | — 4,4 | 4,7 | — | — | — | — | — |
| 27,9 | 5,7 | 35,5 | 2 142,9 | + 123,9 | 2 018,9 | 29,6 | 20,0 | 12,2 | 1,9 | 63,7 |
| 25,1 | 8,3 | 35,3 | 241,1 | + 0,6 | 240,5 | 5,9 | 1,9 | 3,4 | 0,3 | 11,5 |
| 18,7 | 3,3 | 22,2 | 191,4 | + 0,0 | 191,4 | 2,3 | 2,4 | — | — | 4,8 |
| 575,8 | 77,6 | 781,7 | 1 599,2 | + 13,5 | 1 612,7 | 83,3 | 48,9 | 206,8 | 71,2 | 410,2 |
| 647,5 | 94,9 | 874,7 | 4 174,9 | + 166,7 | 4 068,2 | 121,1 | 73,3 | 222,3 | 73,5 | 490,1 |
| und Volksbildung | | | | | | | | | | |
| schulen | | | | | | | | | | |
| — | — | — | 3,0 | — 0,1 | 3,1 | — | 0,0 | — | — | 0,0 |
| 77,3 | 15,3 | 103,4 | 366,9 | + 11,2 | 355,7 | 30,4 | 28,6 | 5,6 | 0,7 | 65,4 |
| 0,7 | 0,7 | 1,5 | 11,5 | + 0,0 | 11,5 | 1,8 | 0,2 | — | 0,0 | 2,1 |
| 8,2 | 3,1 | 11,6 | 47,7 | — | 47,7 | 2,7 | 3,3 | — | 2,7 | 8,8 |
| 86,1 | 19,1 | 116,6 | 429,2 | + 11,2 | 418,0 | 35,0 | 32,2 | 5,6 | 3,4 | 76,2 |
| kliniken | | | | | | | | | | |
| — | — | — | — | — | — | — | — | — | — | — |
| 30,8 | 7,3 | 38,3 | 199,2 | + 5,7 | 193,5 | 91,8 | 10,8 | 12,5 | 0,0 | 115,1 |
| 2,6 | 1,3 | 3,9 | 21,9 | — | 21,9 | 8,9 | 0,6 | — | — | 9,5 |
| 33,4 | 8,6 | 42,2 | 221,1 | + 5,7 | 215,4 | 100,6 | 11,4 | 12,5 | 0,0 | 124,6 |
| Wissenschaft | | | | | | | | | | |
| 5,9 | 4,2 | 10,1 | 88,3 | — 0,3 | 88,6 | 6,1 | 5,9 | — | 0,2 | 12,2 |
| 4,1 | 1,5 | 5,7 | 67,3 | + 0,5 | 66,8 | 0,6 | 1,8 | 0,3 | 0,3 | 3,0 |
| 0,6 | 0,9 | 1,6 | 10,9 | + 0,2 | 10,7 | 1,1 | 0,3 | — | 0,0 | 1,4 |
| 0,1 | 1,8 | 2,0 | 7,3 | + 0,5 | 6,8 | 0,1 | 0,3 | — | — | 0,4 |
| 1,8 | 1,4 | 4,8 | 22,2 | — 12,2 | 34,3 | 0,5 | 1,3 | 1,3 | 0,1 | 3,2 |
| 12,5 | 10,0 | 24,2 | 195,9 | — 11,3 | 207,2 | 8,4 | 9,7 | 1,7 | 0,5 | 20,3 |
| und Musik | | | | | | | | | | |
| — | — | — | — | — | — | — | — | — | — | — |
| 2,1 | 0,4 | 2,5 | 45,4 | — 2,2 | 47,6 | 11,9 | 3,1 | — | 0,0 | 15,0 |
| 1,6 | 0,0 | 1,6 | 13,8 | — | 13,8 | 1,0 | 1,1 | — | — | 2,5 |
| 0,3 | 0,1 | 0,4 | 19,1 | + 0,2 | 18,8 | 3,8 | 0,4 | 0,4 | — | 4,2 |
| 20,0 | 2,7 | 28,3 | 145,5 | + 4,3 | 141,2 | 32,1 | 7,3 | 7,5 | 11,3 | 58,2 |
| 23,9 | 3,3 | 32,8 | 223,7 | + 2,4 | 221,4 | 48,8 | 12,0 | 7,9 | 11,3 | 79,9 |
| Kirche (einschl. Verwaltung) | | | | | | | | | | |
| — | 0,0 | 0,0 | 19,2 | — 0,1 | 19,3 | — | 0,0 | — | 0,7 | 0,7 |
| 12,2 | 1,1 | 13,8 | 181,4 | — 3,4 | 184,9 | 4,6 | 4,6 | — | 1,1 | 10,3 |
| 1,1 | 1,0 | 2,3 | 10,2 | + 0,0 | 10,2 | 0,6 | 0,7 | — | 0,4 | 1,7 |
| 2,0 | 0,7 | 2,9 | 18,3 | — | 18,3 | 0,5 | 0,3 | — | — | 0,8 |
| 19,7 | 10,5 | 35,2 | 120,2 | + 5,5 | 114,7 | 9,6 | 5,5 | 5,3 | 7,2 | 27,6 |
| 34,9 | 13,3 | 54,2 | 349,3 | + 2,0 | 347,3 | 15,4 | 11,1 | 5,3 | 9,4 | 41,2 |
| und Volksbildung zusammen | | | | | | | | | | |
| 5,9 | 4,2 | 10,1 | 110,5 | — 0,5 | 111,0 | 6,1 | 6,0 | — | 0,9 | 12,9 |
| 126,5 | 25,7 | 163,7 | 860,2 | + 11,7 | 848,5 | 139,4 | 48,9 | 18,5 | 2,1 | 208,9 |
| 6,5 | 4,0 | 11,0 | 68,3 | + 0,3 | 68,0 | 13,3 | 3,0 | 0,4 | 0,4 | 17,1 |
| 10,6 | 5,7 | 16,8 | 92,3 | + 0,7 | 91,6 | 7,1 | 4,4 | — | 2,7 | 14,2 |
| 41,5 | 14,6 | 68,3 | 287,8 | — 2,4 | 290,3 | 42,3 | 14,0 | 14,1 | 18,6 | 89,0 |
| 190,9 | 54,2 | 270,0 | 1 419,2 | + 9,9 | 1 409,3 | 208,1 | 76,4 | 33,0 | 24,7 | 342,2 |
| Gesundheitswesen) | | | | | | | | | | |
| Fürsorge | | | | | | | | | | |
| — | — | — | 0,9 | — | 0,9 | — | 0,0 | — | — | 0,0 |
| — | — | — | 82,9 | — 14,3 | 97,1 | 0,3 | 21,5 | — | 0,1 | 21,9 |
| — | — | — | 66,1 | + 0,2 | 65,9 | 0,2 | 14,1 | — | 0,0 | 14,3 |
| — | — | — | 114,8 | + 0,3 | 115,1 | — | 20,5 | — | — | 20,5 |
| — | 0,0 | 0,4 | 589,4 | + 37,0 | 552,3 | 1,3 | 138,0 | — | 0,2 | 139,6 |
| — | 0,0 | 0,4 | 854,1 | + 22,7 | 831,3 | 1,8 | 194,1 | — | 0,4 | 196,3 |

| Gebietskörperschaft | Unmittelbare Ausgaben | | | | | | | | |
|---|------------------------------|---|------------|---|--|----------------|---------------|--|---|
| | Vermögensunwirksame Ausgaben | | | | | | Vermögenswirk | | |
| | Personal- ausgaben | Unter- haltung und In- stand- setzung von unbeweg- lichem Vermögen | Zinsen | Zu- weisungen an Zweck- verbände und sonstige Körper- schaften, Verbände u. dgl. | Übrige vermögens- unwirksame Ausgaben | Zusammen | Tilgung | Ge- währung von Darlehen, In- anspruch- nahme aus Bürg- schaften | Zu- führungen an Rück- lagen und an Kapital- vermögen, Erwerb von Grundver- mögen, Be- teiligungen |
| | | | | | | | | | |
| | 1 | 2 | 3 | 4 | 5 | 6 | 7 | 8 | 9 |
| 27. Einrichtungen der | | | | | | | | | |
| Bund | — | — | — | — | — | — | — | — | — |
| Lastenausgleich | — | — | — | — | — | — | — | — | — |
| Länder | 3,2 | 0,2 | — | 2,1 | 3,2 | 8,7 | — | 0,2 | 0,0 |
| Hansestädte | 8,1 | 0,8 | — | 0,3 | 9,0 | 18,1 | — | 0,0 | 0,2 |
| Berlin (West) | 4,9 | 0,4 | — | — | 6,5 | 11,8 | — | — | 0,0 |
| Gemeinden (Gv.) | 34,1 | 5,3 | 1,5 | 4,1 | 61,1 | 106,1 | 2,0 | 1,1 | 3,8 |
| Zusammen | 50,2 | 6,7 | 1,5 | 6,5 | 79,8 | 144,7 | 2,0 | 1,3 | 4,0 |
| 28. Kriegs | | | | | | | | | |
| Bund | — | — | — | — | 0,0 | 0,0 | — | — | — |
| Lastenausgleich | — | — | — | — | — | — | — | — | — |
| Länder | 0,6 | — | — | 0,7 | 49,1 | 50,4 | — | 13,2 | 0,6 |
| Hansestädte | 1,2 | 0,0 | — | — | 22,5 | 23,6 | — | — | — |
| Berlin (West) | — | — | — | — | 62,6 | 62,6 | — | 0,0 | — |
| Gemeinden (Gv.) | 0,0 | 0,0 | 0,0 | 0,1 | 560,5 | 560,6 | 0,0 | 5,6 | 5,4 |
| Zusammen | 1,7 | 0,0 | 0,0 | 0,8 | 694,7 | 697,2 | 0,0 | 18,8 | 5,9 |
| 29. Einrichtungen der | | | | | | | | | |
| Bund | 4,7 | — | — | — | 0,9 | 5,6 | — | — | — |
| Lastenausgleich | — | — | — | — | — | — | — | — | — |
| Länder | 20,0 | 4,4 | — | 1,4 | 61,1 | 86,9 | — | — | 0,0 |
| Hansestädte | 1,1 | 0,4 | — | 0,0 | 1,2 | 2,7 | — | — | — |
| Berlin (West) | 4,6 | 0,1 | — | — | 23,7 | 28,4 | — | — | — |
| Gemeinden (Gv.) | 5,4 | 5,3 | 0,1 | 0,1 | 18,6 | 29,5 | 0,3 | 0,0 | 0,6 |
| Zusammen | 35,9 | 10,3 | 0,1 | 1,5 | 103,4 | 153,2 | 0,3 | 0,0 | 0,6 |
| 30. Fürsorge | | | | | | | | | |
| Bund | — | — | — | — | — | — | — | — | — |
| Lastenausgleich | — | — | — | — | — | — | — | — | — |
| Länder | 2,3 | 0,0 | — | 0,2 | 0,4 | 2,9 | — | — | — |
| Hansestädte | 12,1 | 0,1 | — | — | 1,2 | 13,3 | — | — | — |
| Berlin (West) | 21,2 | — | — | — | 3,1 | 24,3 | — | — | — |
| Gemeinden (Gv.) | 124,0 | 0,5 | 0,0 | 0,2 | 11,7 | 136,5 | 0,0 | 0,0 | 0,1 |
| Zusammen | 159,7 | 0,7 | 0,0 | 0,3 | 16,3 | 177,0 | 0,0 | 0,0 | 0,1 |
| 31. Soziale Kriegsfolgeausgaben des Lastenaus | | | | | | | | | |
| Bund | — | — | — | — | — | — | — | — | — |
| Lastenausgleich | — | — | — | 1,3 | 2 466,9 | 2 468,2 | — | 15,3 | — |
| Länder | — | — | — | — | — | — | — | — | — |
| Hansestädte | — | — | — | — | — | — | — | — | — |
| Berlin (West) | — | — | — | — | — | — | — | — | — |
| Gemeinden (Gv.) | — | — | — | — | — | — | — | — | — |
| Zusammen | — | — | — | 1,3 | 2 466,9 | 2 468,2 | — | 15,3 | — |
| 32. Verwaltung des | | | | | | | | | |
| Bund | 1,9 | 0,0 | — | — | 3,8 | 5,7 | — | — | — |
| Lastenausgleich | — | — | — | — | — | — | — | — | — |
| Länder | 24,3 | 0,0 | — | 0,4 | 3,9 | 28,7 | — | — | — |
| Hansestädte | 10,8 | 0,0 | — | — | 0,9 | 11,7 | — | — | — |
| Berlin (West) | 9,4 | — | — | — | 0,9 | 10,3 | — | — | — |
| Gemeinden (Gv.) | 90,8 | 0,3 | 0,0 | 0,0 | 11,7 | 102,8 | 0,0 | — | 0,4 |
| Zusammen | 137,2 | 0,4 | 0,0 | 0,4 | 21,4 | 159,3 | 0,0 | — | 0,4 |
| 33. Umsiedlung | | | | | | | | | |
| Bund | — | — | — | — | 16,6 | 16,6 | — | — | — |
| Lastenausgleich | — | — | — | — | — | — | — | — | — |
| Länder | 0,4 | — | — | — | 4,7 | 5,0 | — | — | — |
| Hansestädte | — | — | — | — | 2,1 | 2,1 | — | — | — |
| Berlin (West) | 0,0 | — | — | — | 0,1 | 0,1 | — | — | — |
| Gemeinden (Gv.) | — | — | — | — | — | — | — | — | — |
| Zusammen | 0,4 | — | — | — | 23,4 | 23,8 | — | — | — |
| 34. Kriegopfer (einschl. Unterhaltsbeihilfen) | | | | | | | | | |
| Bund | — | — | — | 156,7 | 2 737,4 | 2 894,2 | — | — | 0,6 |
| Lastenausgleich | — | — | — | — | — | — | — | — | — |
| Länder | 4,0 | — | — | — | — | 4,0 | — | — | — |
| Hansestädte | 0,0 | — | — | — | — | 0,0 | — | — | — |
| Berlin (West) | — | — | — | — | — | — | — | — | — |
| Gemeinden (Gv.) | — | — | — | — | — | — | — | — | — |
| Zusammen | 4,0 | — | — | 156,7 | 2 737,4 | 2 898,2 | — | — | 0,6 |

DM —

| | | | | | | Spezielle Deckungsmittel | | | | | | |
|---|--|----------|--|---|---|-------------------------------|---------------------------------------|---|-------------------------------------|----------|--|--|
| samen Ausgaben | | | Unmittelbare Ausgaben insgesamt (Sp. 6 + 12) | Saldo aus Zuweisungen und Darlehen zwischen Gebietskörperschaften | Eigenausgaben (Reiner Finanzbedarf) (Sp. 13—14) | Vermögensunwirksame Einnahmen | | Vermögenswirksame Einnahmen | | Zusammen | | |
| Neu- und Wieder- aufbau, Erweiterungs- und Umbauten, große Instandsetzungen | Neuan-schaffung von beweglichem Vermögen | Zusammen | | | | Gebühren, Entgelte, Strafen | Übrige vermögens-unwirksame Einnahmen | Schulden-aufnahmen aus Kredit-marktmitteln, innere Darlehen | Übrige vermögens-wirksame Einnahmen | | | |
| 10 | 11 | 12 | 13 | 14 | 15 | 16 | 17 | 18 | 19 | 20 | | |
| allgemeinen Fürsorge | | | | | | | | | | | | |
| — | — | — | — | — | — | — | — | — | — | — | | |
| 1,0 | 0,2 | 1,4 | 10,2 | — 0,6 | 10,8 | 2,6 | 2,2 | — | 0,3 | 5,1 | | |
| 2,6 | 0,2 | 3,0 | 21,1 | — | 21,1 | 10,0 | 2,6 | 1,0 | 0,1 | 13,7 | | |
| 4,6 | 0,6 | 5,2 | 17,0 | — | 17,0 | 2,6 | 2,7 | — | 0,0 | 5,4 | | |
| 19,9 | 3,2 | 30,1 | 136,1 | + 7,4 | 128,7 | 61,6 | 24,1 | 6,8 | 3,3 | 95,8 | | |
| 28,1 | 4,3 | 39,8 | 184,4 | + 6,8 | 177,6 | 76,9 | 31,7 | 7,8 | 3,7 | 120,1 | | |
| folgenhilfe | | | | | | | | | | | | |
| — | — | — | 0,0 | — 446,0 | 446,1 | — | 0,0 | — | — | 0,0 | | |
| — | — | — | 64,1 | — 1,3 | 65,5 | 9,3 | 9,0 | — | 12,8 | 31,1 | | |
| — | 0,0 | 13,7 | 23,6 | + 15,0 | 8,6 | 2,1 | 4,0 | — | 0,2 | 6,3 | | |
| — | — | 0,0 | 62,6 | + 42,9 | 19,8 | — | 8,7 | 0,0 | 0,2 | 8,9 | | |
| — | — | — | 571,6 | + 387,3 | 184,3 | 9,9 | 119,8 | — | 5,2 | 134,9 | | |
| — | 0,0 | 11,0 | 722,0 | — 2,2 | 724,2 | 21,3 | 141,6 | 0,0 | 18,3 | 181,3 | | |
| — | 0,0 | 24,8 | — | — | — | — | — | — | — | — | | |
| Kriegsfolgenhilfe | | | | | | | | | | | | |
| — | 0,0 | 0,0 | 5,7 | — 117,3 | 123,0 | — | 0,0 | — | — | 0,0 | | |
| — | — | — | 87,4 | + 71,2 | 16,2 | 14,2 | 2,9 | — | — | 17,2 | | |
| 0,2 | 0,3 | 0,5 | 3,4 | + 2,2 | 1,2 | 0,6 | 0,1 | — | — | 0,7 | | |
| 0,4 | 0,3 | 0,7 | 31,2 | + 24,5 | 6,7 | — | 1,6 | — | — | 1,6 | | |
| 1,6 | 1,1 | 2,8 | 33,3 | + 15,8 | 17,5 | 5,6 | 8,0 | 1,0 | 0,1 | 14,7 | | |
| 2,1 | 0,8 | 3,8 | 161,0 | — 3,6 | 164,6 | 20,4 | 12,7 | 1,0 | 0,1 | 34,2 | | |
| 4,3 | 2,6 | 7,8 | — | — | — | — | — | — | — | — | | |
| verwaltung | | | | | | | | | | | | |
| — | — | — | — | — | — | — | — | — | — | — | | |
| — | 0,0 | 0,0 | 2,9 | + 0,0 | 2,9 | — | 0,1 | — | 0,0 | 0,1 | | |
| — | 0,1 | 0,4 | 13,7 | — | 13,7 | 0,0 | 0,4 | 0,1 | 0,0 | 0,5 | | |
| 0,3 | — | — | 24,4 | — | 24,4 | — | 0,1 | — | — | 0,1 | | |
| — | 0,1 | 0,1 | 137,9 | + 3,9 | 134,0 | 0,1 | 1,4 | 0,0 | 0,0 | 1,6 | | |
| 0,2 | 1,1 | 1,5 | 178,9 | + 3,9 | 175,0 | 0,1 | 2,1 | 0,1 | 0,1 | 2,4 | | |
| 0,5 | 1,2 | 1,9 | — | — | — | — | — | — | — | — | | |
| gleichs fonds und Zuschüsse an den Lastenausgleichs fonds | | | | | | | | | | | | |
| — | — | — | — | — 132,2 | 132,2 | — | — | — | — | — | | |
| — | — | 15,3 | 2 483,5 | + 781,8 | 1 701,7 | — | 45,6 | — | 1,6 | 47,2 | | |
| — | — | — | — | — 501,9 | 501,9 | — | 0,8 | — | — | 0,8 | | |
| — | — | — | — | — 51,0 | 51,0 | — | — | — | — | — | | |
| — | — | — | — | — 12,1 | 12,1 | — | — | — | — | — | | |
| — | — | 15,3 | 2 483,5 | + 84,5 | 2 399,0 | — | 46,4 | — | 1,6 | 48,0 | | |
| Lastenausgleichs | | | | | | | | | | | | |
| — | 0,0 | 0,0 | 5,8 | — 80,9 | 86,7 | — | 0,0 | — | — | 0,0 | | |
| — | — | — | 29,0 | + 12,2 | 16,8 | — | — | — | — | — | | |
| 0,0 | 0,3 | 0,3 | 12,3 | + 6,3 | 6,0 | 0,3 | 0,1 | — | — | 0,3 | | |
| 0,4 | 0,1 | 0,6 | 10,4 | + 4,1 | 6,3 | — | 0,0 | — | — | 0,0 | | |
| — | 0,1 | 0,1 | 44,1 | + 62,0 | 44,1 | 0,0 | 0,2 | 0,1 | 0,4 | 0,6 | | |
| 1,1 | 1,7 | 3,3 | 106,1 | + 3,6 | 159,9 | 0,3 | 0,3 | 0,1 | 0,4 | 1,0 | | |
| 1,6 | 2,3 | 4,3 | — | — | — | — | — | — | — | — | | |
| und Auswanderung | | | | | | | | | | | | |
| — | — | — | 16,6 | — 4,0 | 20,6 | — | 1,2 | — | — | 1,2 | | |
| — | — | — | 5,0 | + 1,6 | 3,4 | — | 0,1 | — | 0,0 | 0,1 | | |
| — | — | — | 2,1 | + 1,1 | 1,0 | — | 0,8 | — | — | 0,8 | | |
| — | — | — | 0,1 | + 0,1 | 0,0 | — | — | — | — | — | | |
| — | — | — | 23,8 | — 1,2 | 25,0 | — | 2,1 | — | 0,0 | 2,1 | | |
| für Angehörige von Kriegsgefangenen) | | | | | | | | | | | | |
| — | — | — | — | — | — | — | — | — | — | — | | |
| 1,9 | — | 2,5 | 2 896,7 | + 2,6 | 2 894,0 | — | 3,0 | — | — | 3,0 | | |
| — | — | — | 4,1 | — 0,5 | 4,5 | — | — | — | — | — | | |
| 0,0 | — | 0,0 | — | — | — | 0,0 | 0,0 | — | — | 0,0 | | |
| — | — | — | — | — | — | — | — | — | — | — | | |
| — | — | — | — | — | — | — | — | — | — | — | | |
| 1,9 | — | 2,5 | 2 900,7 | + 2,0 | 2 898,7 | 0,0 | 3,0 | — | — | 3,0 | | |

| Gebietskörperschaft | Unmittelbare Ausgaben | | | | | | | | |
|---|------------------------------|---|------------|---|--|----------------|---------------|--|---|
| | Vermögensunwirksame Ausgaben | | | | | | Vermögenswirk | | |
| | Personal- ausgaben | Unter- haltung und In- stand- setzung von unbeweg- lichem Vermögen | Zinsen | Zu- weisungen an Zweck- verbände und sonstige Körper- schaften, Verbände u. dgl. | Übrige vermögens- unwirksame Ausgaben | Zusammen | Tilgung | Ge- währung von Darlehen, In- anspruch- nahme aus Bürg- schaften | Zu- führungen an Rück- lagen und an Kapital- vermögen, Erwerb von Grundver- mögen, Be- teiligungen |
| | | | | | | | | | |
| | 1 | 2 | 3 | 4 | 5 | 6 | 7 | 8 | 9 |
| 35. Entschädigungen an | | | | | | | | | |
| Bund | — | — | — | — | 1,6 | 1,6 | — | 0,1 | — |
| Lastenausgleich | — | — | — | — | — | — | — | — | — |
| Länder | — | — | — | — | 4,3 | 4,3 | — | 0,1 | — |
| Hansestädte | 0,1 | — | — | — | 2,1 | 2,3 | — | — | — |
| Berlin (West) | — | — | — | — | 4,6 | 4,6 | — | — | — |
| Gemeinden (Gv.) | — | — | — | — | 43,6 | 43,6 | — | — | — |
| Zusammen | 0,1 | — | — | — | 56,3 | 56,4 | — | 0,2 | — |
| 36. Versorgung von verdrängten Angehörigen des | | | | | | | | | |
| Bund | — | — | — | 0,1 | 702,6 | 702,7 | — | — | — |
| 37. Unterhaltsbeiträge für ehem. berufsmäßige | | | | | | | | | |
| Bund | — | — | — | — | 356,5 | 356,5 | — | — | — |
| 38. Behörden der | | | | | | | | | |
| Bund | 117,8 | 1,3 | — | 6,4 | 39,3 | 164,7 | — | — | — |
| Lastenausgleich | — | — | — | — | — | — | — | — | — |
| Länder | 12,1 | 0,0 | — | 0,2 | 1,9 | 14,1 | — | — | — |
| Hansestädte | 0,9 | 0,0 | — | — | 0,1 | 1,0 | — | — | — |
| Berlin (West) | 0,9 | — | — | — | 0,1 | 1,0 | — | — | — |
| Gemeinden (Gv.) | 2,6 | 0,0 | — | — | 0,6 | 3,3 | — | — | — |
| Zusammen | 134,4 | 1,3 | — | 6,5 | 41,9 | 184,1 | — | — | — |
| 39. Arbeits | | | | | | | | | |
| Bund | — | — | — | 30,0 | 905,1 | 935,1 | — | — | — |
| Lastenausgleich | — | — | — | — | — | — | — | — | — |
| Länder | — | — | — | — | — | — | — | — | — |
| Hansestädte | — | — | — | — | — | — | — | — | — |
| Berlin (West) | — | — | — | — | 0,4 | 0,4 | — | — | — |
| Gemeinden (Gv.) | — | — | — | — | — | — | — | — | — |
| Zusammen | — | — | — | 30,0 | 905,5 | 935,5 | — | — | — |
| 40. Arbeitsbeschaf | | | | | | | | | |
| Bund | — | — | — | — | 24,9 | 24,9 | — | 11,1 | — |
| Lastenausgleich | — | — | — | — | — | — | — | 57,4 | — |
| Länder | — | — | — | 7,9 | 0,9 | 8,8 | — | 9,3 | — |
| Hansestädte | — | — | — | — | 0,0 | 0,0 | — | — | — |
| Berlin (West) | — | — | — | — | 70,6 | 70,6 | — | — | — |
| Gemeinden (Gv.) | — | — | — | — | — | — | — | — | — |
| Zusammen | — | — | — | 7,9 | 96,4 | 104,3 | — | 77,7 | — |
| 41. Zuschüsse an Träger | | | | | | | | | |
| Bund | — | — | — | 2 605,7 | — | 2 605,7 | — | 65,4 | — |
| Lastenausgleich | — | — | — | — | — | — | — | — | — |
| Länder | — | — | — | 0,2 | — | 0,2 | — | — | — |
| Hansestädte | — | — | — | 0,3 | — | 0,3 | — | — | — |
| Berlin (West) | — | — | — | — | — | — | — | — | — |
| Gemeinden (Gv.) | — | — | — | — | — | — | — | — | — |
| Zusammen | — | — | — | 2 606,2 | — | 2 606,2 | — | 65,4 | — |
| 42. Förderung der | | | | | | | | | |
| Bund | — | — | — | 4,9 | 0,6 | 5,5 | — | — | — |
| Lastenausgleich | — | — | — | — | — | — | — | — | — |
| Länder | — | — | — | 6,5 | 0,0 | 6,5 | — | 0,2 | — |
| Hansestädte | — | — | — | 0,1 | 0,1 | 0,2 | — | 0,1 | — |
| Berlin (West) | — | — | — | 1,5 | 0,0 | 1,5 | — | — | — |
| Gemeinden (Gv.) | 0,0 | 0,0 | 0,0 | 7,4 | 0,9 | 8,4 | 0,0 | 0,0 | 0,1 |
| Zusammen | 0,0 | 0,0 | 0,0 | 20,5 | 1,7 | 22,2 | 0,0 | 0,3 | 0,1 |
| 43. Jugendhilfe. Einrich | | | | | | | | | |
| Bund | — | — | — | 0,2 | — | 0,2 | — | — | — |
| Lastenausgleich | — | — | — | — | — | — | — | — | — |
| Länder | 3,7 | 0,2 | — | 16,8 | 7,1 | 27,8 | — | 2,3 | 0,0 |
| Hansestädte | 19,5 | 0,9 | — | 0,5 | 11,1 | 32,0 | — | 0,0 | 0,0 |
| Berlin (West) | 31,5 | 0,5 | — | — | 22,6 | 54,5 | — | — | — |
| Gemeinden (Gv.) | 69,8 | 3,4 | 0,6 | 28,7 | 96,9 | 199,5 | 0,8 | 0,6 | 2,5 |
| Zusammen | 124,5 | 5,0 | 0,6 | 46,3 | 137,7 | 314,1 | 0,8 | 2,9 | 2,5 |

nach Verwaltungszweigen, Gebietskörperschaften und Arten

DM —

| | | | | | | | | Spezielle Deckungsmittel | | | | |
|---|--|----------|--|---|---|-------------------------------|--------------------------------------|---|------------------------------------|----------|--|--|
| samen Ausgaben | | | Unmittelbare Ausgaben insgesamt (Sp. 6 + 12) | Saldo aus Zuweisungen und Darlehen zwischen Gebietskörperschaften | Eigenausgaben (Reiner Finanzbedarf) (Sp. 13—14) | Vermögensunwirksame Einnahmen | | Vermögenswirksame Einnahmen | | Zusammen | | |
| Neu- und Wiederaufbau, Erweiterungs- und Umbauten, große Instandsetzungen | Neuan-schaffung von beweglichem Vermögen | Zusammen | | | | Gebühren, Entgelte, Strafen | Übrige vermögensunwirksame Einnahmen | Schuldenaufnahmen aus Kreditmarktmitteln, innere Darlehen | Übrige vermögenswirksame Einnahmen | | | |
| 10 | 11 | 12 | 13 | 14 | 15 | 16 | 17 | 18 | 19 | 20 | | |
| ehemalige Kriegsgefangene | | | | | | | | | | | | |
| — | — | 0,1 | 1,7 | — 47,3 | 49,0 | — | — | — | — | — | | |
| — | — | 0,1 | 4,4 | — 2,9 | 7,2 | — | 0,0 | — | — | 0,0 | | |
| — | 0,0 | 0,0 | 2,3 | + 1,8 | 0,4 | — | — | — | — | — | | |
| — | — | — | 4,6 | + 3,9 | 0,7 | — | — | — | — | — | | |
| — | — | — | 43,6 | + 43,3 | 0,4 | — | 0,2 | — | — | 0,2 | | |
| — | 0,0 | 0,2 | 56,5 | — 1,2 | 57,7 | — | 0,2 | — | — | 0,2 | | |
| öffentlichen Dienstes und ihrer Hinterbliebenen | | | | | | | | | | | | |
| — | — | — | 702,7 | — 14,6 | 717,2 | — | 0,1 | — | — | 0,1 | | |
| Wehrmachtsangehörige und ihrer Hinterbliebenen | | | | | | | | | | | | |
| — | — | — | 356,5 | — 0,1 | 356,6 | — | 0,1 | — | — | 0,1 | | |
| sozialen Kriegsfolgelasten | | | | | | | | | | | | |
| 4,9 | 2,7 | 7,6 | 172,3 | + 0,1 | 172,2 | 0,0 | 1,3 | — | 0,0 | 1,3 | | |
| — | — | — | — | — | — | — | — | — | — | — | | |
| 0,0 | 0,0 | 0,1 | 14,2 | — 3,1 | 17,3 | 0,0 | 0,4 | — | 0,0 | 0,4 | | |
| — | 0,0 | 0,0 | 1,1 | — | 1,1 | — | 0,0 | — | — | 0,0 | | |
| — | — | — | 1,0 | — | 1,0 | — | — | — | — | — | | |
| — | 0,1 | 0,1 | 3,4 | + 0,5 | 2,8 | — | — | — | — | — | | |
| 4,9 | 2,8 | 7,8 | 191,9 | — 2,6 | 194,4 | 0,0 | 1,6 | — | 0,0 | 1,7 | | |
| losenfürsorge | | | | | | | | | | | | |
| — | — | — | 935,1 | — | 935,1 | — | 0,3 | 266,7 | 0,9 | 267,9 | | |
| — | — | — | — | — | — | — | — | — | — | — | | |
| — | — | — | — | — | — | — | — | — | — | — | | |
| — | — | — | 0,4 | — | 0,4 | — | — | — | — | — | | |
| — | — | — | 935,5 | — | 935,5 | — | 0,3 | 266,7 | 0,9 | 267,9 | | |
| fungsmaßnahmen | | | | | | | | | | | | |
| — | — | 11,1 | 36,0 | — 57,5 | 93,5 | — | 1,2 | — | 1,5 | 2,8 | | |
| — | — | 57,4 | 57,4 | — | 57,4 | — | 8,0 | — | 12,0 | 20,0 | | |
| — | — | 9,3 | 18,0 | — 24,2 | 42,2 | — | 5,9 | — | 1,9 | 7,8 | | |
| — | — | — | 0,0 | — | 0,0 | — | 1,9 | 2,1 | — | 4,0 | | |
| — | — | — | 70,6 | — | 70,6 | — | — | 9,6 | — | 9,6 | | |
| — | — | 77,7 | 182,0 | — 81,7 | 263,7 | — | 17,1 | 11,7 | 15,4 | 44,2 | | |
| der Sozialversicherung | | | | | | | | | | | | |
| — | — | 65,4 | 2 671,2 | — | 2 671,2 | — | 14,2 | — | — | 14,2 | | |
| — | — | — | 0,2 | — | 0,2 | — | 2,4 | — | — | 2,4 | | |
| — | — | — | 0,3 | — | 0,3 | — | — | — | — | — | | |
| — | — | — | — | — | — | — | — | — | — | — | | |
| — | — | 65,4 | 2 671,6 | — | 2 671,6 | — | 16,6 | — | — | 16,6 | | |
| freien Wohlfahrtspflege | | | | | | | | | | | | |
| — | — | — | 5,5 | — | 5,5 | — | 0,0 | — | — | 0,0 | | |
| — | — | 0,2 | 6,7 | — 0,4 | 7,1 | — | 0,4 | — | 0,0 | 0,4 | | |
| — | — | 0,1 | 0,3 | — | 0,3 | — | 0,1 | — | 0,0 | 0,1 | | |
| — | — | — | 1,5 | — | 1,5 | — | — | — | — | — | | |
| 0,0 | — | 0,1 | 8,5 | — 0,0 | 8,5 | 0,0 | 0,2 | — | 0,0 | 0,2 | | |
| 0,0 | — | 0,3 | 22,5 | — 0,4 | 22,9 | 0,0 | 0,7 | — | 0,0 | 0,8 | | |
| tungen der Jugendhilfe | | | | | | | | | | | | |
| — | — | — | 0,2 | — 6,7 | 6,9 | — | — | — | — | — | | |
| 0,4 | 0,2 | 2,9 | 30,7 | — 15,8 | 46,5 | 0,9 | 3,3 | 0,1 | 0,3 | 4,6 | | |
| 1,0 | 0,5 | 1,6 | 33,6 | + 0,2 | 33,4 | 0,1 | 7,3 | 0,1 | 0,2 | 7,6 | | |
| 2,9 | 0,5 | 3,4 | 57,9 | — 0,1 | 58,0 | 4,0 | 3,6 | — | 0,1 | 7,7 | | |
| 13,0 | 4,1 | 20,9 | 220,4 | + 27,6 | 192,8 | 36,4 | 23,2 | 3,2 | 1,1 | 63,9 | | |
| 17,3 | 5,4 | 28,8 | 342,9 | + 5,4 | 337,5 | 41,4 | 37,4 | 3,4 | 1,6 | 83,9 | | |

| Gebietskörperschaft | Unmittelbare Ausgaben | | | | | | | | |
|---|------------------------------|---|-------------|---|--|-----------------|---------------|--|---|
| | Vermögensunwirksame Ausgaben | | | | | | Vermögenswirk | | |
| | Personal- ausgaben | Unter- haltung und In- stand- setzung von unbeweg- lichem Vermögen | Zinsen | Zu- weisungen an Zweck- verbände und sonstige Körper- schaften, Verbände u. dgl. | Übrige vermögens- unwirksame Ausgaben | Zusammen | Tilgung | Ge- währung von Darlehen, In- anspruch- nahme aus Bürg- schaften | Zu- führungen an Rück- lagen und an Kapital- vermögen, Erwerb von Grundver- mögen, Be- teiligungen |
| | | | | | | | | | |
| | 1 | 2 | 3 | 4 | 5 | 6 | 7 | 8 | 9 |
| 44. Sonstiges | | | | | | | | | |
| Bund | 7,1 | 0,0 | — | 0,7 | 11,9 | 19,8 | — | 5,8 | — |
| Lastenausgleich | — | — | — | — | — | — | — | — | — |
| Länder | 61,8 | 0,5 | — | 0,0 | 10,7 | 79,0 | — | — | 0,6 |
| Hansestädte | 4,2 | 0,0 | — | — | 0,8 | 5,1 | — | — | — |
| Berlin (West) | 5,6 | — | — | — | 3,2 | 8,9 | — | — | — |
| Gemeinden (Gv.) | 21,8 | 1,8 | 0,2 | 4,1 | 11,3 | 39,2 | 0,3 | 0,3 | 1,8 |
| Zusammen | 100,6 | 2,3 | 0,2 | 4,8 | 44,0 | 151,9 | 0,3 | 6,1 | 2,4 |
| 45. Sozialwesen (ohne | | | | | | | | | |
| Bund | 131,6 | 1,3 | — | 2 805,5 | 4 801,4 | 7 739,8 | — | 82,3 | 0,6 |
| Lastenausgleich | — | — | — | 1,3 | 2 466,9 | 2 468,2 | — | 72,8 | — |
| Länder | 132,4 | 5,4 | — | 43,5 | 228,8 | 410,1 | — | 25,2 | 1,2 |
| Hansestädte | 58,1 | 2,3 | — | 1,2 | 117,1 | 178,7 | — | 0,1 | 0,2 |
| Berlin (West) | 78,2 | 1,0 | — | 1,5 | 313,0 | 393,8 | — | 0,0 | 0,0 |
| Gemeinden (Gv.) | 348,5 | 16,6 | 2,5 | 45,1 | 1 405,7 | 1 818,4 | 3,6 | 7,9 | 14,7 |
| Zusammen | 748,7 | 26,5 | 2,5 | 2 898,2 | 9 333,1 | 13 008,9 | 3,6 | 188,3 | 16,7 |
| 46. Krankenhäuser, Heilstätten, Gesundheits | | | | | | | | | |
| Bund | — | — | — | — | — | — | — | — | — |
| Lastenausgleich | — | — | — | — | — | — | — | — | — |
| Länder | 8,1 | 0,3 | — | 11,7 | 9,3 | 29,4 | — | 12,2 | 0,1 |
| Hansestädte | 61,8 | 2,4 | — | 0,6 | 36,1 | 100,9 | — | 0,8 | 0,0 |
| Berlin (West) | 79,1 | 3,5 | — | 16,5 | 33,2 | 132,4 | — | 0,3 | — |
| Gemeinden (Gv.) | 299,6 | 17,5 | 13,6 | 15,9 | 301,2 | 647,7 | 15,6 | 4,7 | 32,6 |
| Zusammen | 448,6 | 23,7 | 13,6 | 44,7 | 379,8 | 910,4 | 15,6 | 17,9 | 32,7 |
| 47. Anstalten für Nerven- | | | | | | | | | |
| Bund | — | — | — | — | — | — | — | — | — |
| Lastenausgleich | — | — | — | — | — | — | — | — | — |
| Länder | 26,5 | 1,4 | — | 0,1 | 22,2 | 50,2 | — | 0,6 | — |
| Hansestädte | 2,5 | 0,0 | — | — | 1,7 | 4,2 | — | — | — |
| Berlin (West) | 5,4 | 0,2 | — | — | 3,0 | 8,6 | — | — | — |
| Gemeinden (Gv.) | 57,5 | 4,0 | 0,3 | 0,1 | 41,9 | 103,7 | 0,2 | — | 2,2 |
| Zusammen | 91,9 | 5,6 | 0,3 | 0,2 | 68,6 | 166,7 | 0,2 | 0,6 | 2,2 |
| 48. Sonstige | | | | | | | | | |
| Bund | — | — | — | — | — | — | — | — | — |
| Lastenausgleich | — | — | — | — | — | — | — | — | — |
| Länder | 5,9 | 0,1 | — | 2,2 | 2,0 | 10,2 | — | 0,2 | — |
| Hansestädte | 7,2 | 0,1 | — | 0,4 | 2,2 | 9,8 | — | — | — |
| Berlin (West) | 12,9 | 0,1 | — | 0,1 | 2,8 | 15,9 | — | — | — |
| Gemeinden (Gv.) | 21,3 | 0,3 | 0,1 | 1,5 | 9,7 | 32,9 | 0,1 | 0,1 | 0,5 |
| Zusammen | 47,3 | 0,6 | 0,1 | 4,1 | 16,8 | 68,8 | 0,1 | 0,2 | 0,5 |
| 49. Übriges | | | | | | | | | |
| Bund | 3,0 | 0,1 | — | 0,9 | 1,1 | 5,1 | — | — | — |
| Lastenausgleich | — | — | — | — | — | — | — | — | — |
| Länder | 32,9 | 0,2 | — | 1,9 | 10,9 | 45,9 | — | 0,0 | — |
| Hansestädte | 8,4 | 0,1 | — | 0,0 | 1,7 | 10,2 | — | — | 0,0 |
| Berlin (West) | 5,3 | 0,1 | — | — | 1,2 | 6,5 | — | — | — |
| Gemeinden (Gv.) | 59,0 | 3,3 | 0,6 | 10,4 | 31,0 | 104,2 | 1,0 | 1,8 | 5,0 |
| Zusammen | 108,5 | 3,7 | 0,6 | 13,2 | 45,8 | 171,9 | 1,0 | 1,9 | 5,0 |
| 50. Leibesübungen | | | | | | | | | |
| Bund | 0,0 | — | — | 12,9 | 0,0 | 13,0 | — | — | — |
| Lastenausgleich | — | — | — | — | — | — | — | — | — |
| Länder | 0,5 | 0,0 | — | 41,8 | 1,9 | 44,3 | — | — | — |
| Hansestädte | 1,1 | 0,7 | — | 1,1 | 1,4 | 4,3 | — | 0,6 | 0,4 |
| Berlin (West) | 2,0 | 0,6 | — | 4,2 | 6,9 | 13,8 | — | 0,1 | — |
| Gemeinden (Gv.) | 11,4 | 4,6 | 0,9 | 26,2 | 15,5 | 58,6 | 1,0 | 2,2 | 3,0 |
| Zusammen | 15,0 | 6,0 | 0,9 | 86,3 | 25,8 | 134,0 | 1,0 | 2,9 | 3,4 |
| 51. Gesundheits | | | | | | | | | |
| Bund | 3,0 | 0,1 | — | 13,8 | 1,2 | 18,1 | — | — | — |
| Lastenausgleich | — | — | — | — | — | — | — | — | — |
| Länder | 73,9 | 2,1 | — | 57,7 | 46,3 | 180,0 | — | 13,0 | 0,1 |
| Hansestädte | 81,0 | 3,3 | — | 2,0 | 43,1 | 129,4 | — | 1,4 | 0,5 |
| Berlin (West) | 104,8 | 4,5 | — | 20,8 | 47,1 | 177,2 | — | 0,4 | — |
| Gemeinden (Gv.) | 448,7 | 29,7 | 15,4 | 54,1 | 399,2 | 947,2 | 18,0 | 8,8 | 43,4 |
| Zusammen | 711,4 | 39,7 | 15,4 | 148,4 | 536,8 | 1 451,7 | 18,0 | 23,5 | 43,9 |

DM —

| | | | Unmittelbare Ausgaben insgesamt (Sp. 6 + 12) | Saldo aus Zuweisungen und Darlehen zwischen Gebietskörperschaften | Eigenausgaben (Reiner Finanzbedarf) (Sp. 13—14) | Spezielle Deckungsmittel | | | | |
|---|--|----------|---|---|--|-------------------------------|--------------------------------------|---|------------------------------------|----------|
| Gleiche Ausgaben | | | | | | Vermögensunwirksame Einnahmen | | Vermögenswirksame Einnahmen | | Zusammen |
| Neu- und Wiederaufbau, Erweiterungs- und Umbauten, große Instandsetzungen | Neuan-schaffung von beweglichem Vermögen | Zusammen | | | | Gebühren, Entgelte, Strafen | Übrige vermögensunwirksame Einnahmen | Schuldenaufnahmen aus Kreditmarktmitteln, innere Darlehen | Übrige vermögenswirksame Einnahmen | |
| 10 | 11 | 12 | 13 | 14 | 15 | 16 | 17 | 18 | 19 | 20 |

Sozialwesen

| | | | | | | | | | | |
|-------------|------------|-------------|--------------|--------------|--------------|-------------|------------|------------|------------|-------------|
| 0,1 | 0,4 | 6,2 | 26,0 | — | 26,0 | 0,0 | 0,1 | — | 0,0 | 0,1 |
| 5,2 | 1,1 | 6,9 | 85,9 | + 2,7 | 83,2 | 5,0 | 0,5 | 0,6 | 0,1 | 6,2 |
| 0,0 | 0,1 | 0,1 | 5,2 | — | 5,2 | 0,8 | 0,0 | — | — | 0,8 |
| — | 0,3 | 0,3 | 9,1 | — | 9,1 | 0,3 | 0,0 | — | — | 0,3 |
| 7,8 | 0,7 | 11,0 | 50,1 | + 5,1 | 45,0 | 5,3 | 4,0 | 1,4 | 1,6 | 12,3 |
| 13,1 | 2,5 | 24,5 | 176,4 | + 7,8 | 168,6 | 11,4 | 4,6 | 2,0 | 1,7 | 19,7 |

Gesundheitswesen) zusammen

| | | | | | | | | | | |
|-------------|-------------|--------------|-----------------|---------------|-----------------|--------------|--------------|--------------|-------------|----------------|
| 6,9 | 3,1 | 92,9 | 7 832,7 | — 903,9 | 8 736,6 | 0,0 | 21,6 | 266,7 | 2,5 | 290,8 |
| — | — | 72,8 | 2 540,9 | + 781,8 | 1 759,2 | — | 53,6 | — | 13,6 | 67,2 |
| 6,9 | 2,3 | 35,6 | 445,7 | — 477,3 | 923,0 | 32,6 | 49,7 | 0,7 | 15,6 | 98,6 |
| 4,8 | 1,4 | 6,5 | 185,1 | — 24,1 | 209,2 | 13,9 | 31,3 | 3,3 | 0,5 | 48,9 |
| 9,1 | 2,7 | 11,8 | 405,6 | + 62,8 | 342,8 | 6,9 | 37,3 | 9,7 | 0,2 | 54,1 |
| 44,1 | 11,7 | 82,0 | 1 900,4 | + 589,9 | 1 310,5 | 120,2 | 319,2 | 12,6 | 11,9 | 463,8 |
| 71,8 | 21,2 | 301,6 | 13 310,5 | + 29,2 | 13 281,3 | 173,5 | 512,7 | 292,9 | 44,3 | 1 023,4 |

wesen

Entbindungs- und Wöchnerinnenheime

| | | | | | | | | | | |
|--------------|-------------|--------------|----------------|---------------|----------------|--------------|-------------|-------------|-------------|--------------|
| — | — | — | — | — | — | — | — | — | — | — |
| 1,5 | 0,5 | 14,2 | 43,6 | — 10,2 | 53,8 | 11,6 | 4,9 | 0,4 | 1,0 | 17,9 |
| 4,5 | 5,3 | 10,6 | 111,5 | — | 111,5 | 68,2 | 6,2 | 0,9 | 0,1 | 75,4 |
| 7,8 | 3,3 | 11,4 | 143,7 | — | 143,7 | 40,2 | 6,2 | — | — | 46,5 |
| 129,8 | 32,2 | 215,1 | 862,8 | + 25,0 | 837,8 | 488,2 | 64,8 | 70,0 | 26,4 | 649,4 |
| 143,6 | 41,3 | 251,3 | 1 161,6 | + 14,8 | 1 146,8 | 608,3 | 82,1 | 71,3 | 27,5 | 789,2 |

und Geistesranke

| | | | | | | | | | | |
|-------------|------------|-------------|--------------|--------------|--------------|--------------|-------------|------------|------------|--------------|
| — | — | — | — | — | — | — | — | — | — | — |
| 2,8 | 1,7 | 5,2 | 55,3 | + 0,1 | 55,2 | 38,1 | 7,2 | 0,1 | 0,0 | 45,4 |
| 0,1 | 0,1 | 0,2 | 4,4 | — | 4,4 | 2,3 | 0,7 | — | 0,0 | 3,1 |
| 0,1 | 0,1 | 0,2 | 8,8 | — | 8,8 | 4,3 | 0,5 | — | — | 4,8 |
| 12,1 | 4,4 | 19,8 | 122,6 | + 0,4 | 122,2 | 89,6 | 15,1 | 4,5 | 3,3 | 112,6 |
| 15,1 | 6,3 | 24,4 | 191,0 | + 0,4 | 190,6 | 134,3 | 23,6 | 4,5 | 3,4 | 165,8 |

Einrichtungen

| | | | | | | | | | | |
|------------|------------|------------|-------------|--------------|-------------|-------------|------------|------------|------------|-------------|
| — | — | — | — | — | — | — | — | — | — | — |
| 1,3 | 0,3 | 1,7 | 11,9 | — 1,2 | 13,1 | 4,5 | 0,3 | — | 0,1 | 4,9 |
| 0,3 | 0,7 | 1,0 | 10,9 | + 0,0 | 10,8 | 2,5 | 0,4 | 0,0 | — | 2,9 |
| 0,6 | 0,4 | 1,0 | 16,9 | — | 16,9 | 2,4 | 3,8 | — | — | 6,2 |
| 1,3 | 2,3 | 4,3 | 37,2 | + 1,1 | 36,2 | 12,8 | 1,8 | 0,9 | 0,3 | 15,8 |
| 3,6 | 3,6 | 8,1 | 76,9 | — 0,1 | 77,0 | 22,2 | 6,3 | 0,9 | 0,3 | 29,8 |

Gesundheitswesen

| | | | | | | | | | | |
|-------------|------------|-------------|--------------|--------------|--------------|-------------|------------|------------|------------|-------------|
| 0,2 | 0,0 | 0,2 | 5,3 | — | 5,3 | 0,1 | 0,3 | — | — | 0,4 |
| — | — | — | — | — | — | — | — | — | — | — |
| 2,4 | 1,4 | 3,9 | 49,7 | — 10,7 | 60,5 | 2,3 | 0,8 | 0,0 | 0,0 | 3,2 |
| 0,1 | 0,2 | 0,3 | 10,5 | + 0,0 | 10,5 | 0,9 | 0,1 | — | 0,0 | 1,0 |
| 0,1 | 0,0 | 0,1 | 6,7 | — | 6,7 | 0,2 | 0,0 | — | — | 0,2 |
| 18,6 | 2,5 | 28,9 | 133,2 | + 14,3 | 118,9 | 25,8 | 7,1 | 4,7 | 3,0 | 40,6 |
| 21,4 | 4,2 | 33,5 | 205,4 | + 3,6 | 201,8 | 29,3 | 8,4 | 4,7 | 3,0 | 45,4 |

und Jugendpflege

| | | | | | | | | | | |
|-------------|------------|-------------|--------------|--------------|--------------|------------|------------|-------------|------------|-------------|
| — | 0,0 | 0,0 | 13,0 | — 5,6 | 18,6 | — | 0,0 | — | — | 0,0 |
| 0,2 | 0,1 | 0,3 | 44,6 | — 10,8 | 55,4 | 0,3 | 0,3 | — | 0,1 | 0,6 |
| 2,5 | 0,1 | 3,5 | 7,9 | + 0,2 | 7,7 | 0,4 | 0,4 | 0,5 | 0,4 | 1,7 |
| 1,8 | 0,2 | 2,5 | 15,9 | + 1,1 | 14,8 | 0,3 | 1,6 | — | — | 1,8 |
| 24,7 | 2,2 | 39,1 | 91,7 | + 17,9 | 73,8 | 3,9 | 5,5 | 10,4 | 3,2 | 22,9 |
| 29,2 | 2,5 | 39,0 | 173,0 | + 2,7 | 170,3 | 4,7 | 7,8 | 10,9 | 3,6 | 27,1 |

wesen zusammen

| | | | | | | | | | | |
|--------------|-------------|--------------|----------------|---------------|----------------|--------------|--------------|-------------|-------------|----------------|
| 0,2 | 0,0 | 0,2 | 18,3 | — 5,6 | 23,9 | 0,1 | 0,4 | — | — | 0,4 |
| — | — | — | — | — | — | — | — | — | — | — |
| 8,3 | 4,0 | 25,3 | 205,2 | — 32,8 | 238,0 | 56,8 | 13,5 | 0,5 | 1,2 | 72,0 |
| 7,5 | 6,3 | 15,7 | 145,1 | + 0,2 | 144,9 | 74,3 | 7,8 | 1,5 | 0,5 | 84,0 |
| 10,4 | 4,0 | 14,9 | 192,0 | + 1,1 | 190,9 | 47,3 | 12,2 | — | — | 59,5 |
| 186,5 | 43,6 | 300,2 | 1 247,3 | + 58,6 | 1 188,8 | 620,3 | 94,3 | 90,5 | 36,1 | 841,3 |
| 212,8 | 58,0 | 356,2 | 1 808,0 | + 21,5 | 1 786,5 | 798,8 | 128,2 | 92,4 | 37,8 | 1 057,2 |

| Gebietskörperschaft | Unmittelbare Ausgaben | | | | | | | | |
|--------------------------------|------------------------------|---|-------------|--|--|----------------|---------------|--|---|
| | Vermögensunwirksame Ausgaben | | | | | | Vermögenswirk | | |
| | Personal- ausgaben | Unter- haltung und In- stand- setzung von unbeweg- lichem Vermögen | Zinsen | Zu- weisungen an Zweck- verbände und sonstige Körpers- schaften. Verbände u. dgl. | Übrige vermögens- unwirksame Ausgaben | Zusammen | Tilgung | Ge- währung von Darlehen, In- anspruch- nahme aus Bürg- schaften | Zu- führungen an Rück- lagen und an Kapital- vermögen, Erwerb von Grundver- mögen, Be- teiligungen |
| | | | | | | | | | |
| | 1 | 2 | 3 | 4 | 5 | 6 | 7 | 8 | 9 |
| Bau- und Wohnungs | | | | | | | | | |
| 52. Wohnungsbau | | | | | | | | | |
| Bund | — | — | — | — | 0,0 | 0,0 | — | 287,6 | 3,1 |
| Lastenausgleich | — | — | — | — | — | — | — | 540,4 | 8,0 |
| Länder | — | — | — | 64,2 | 71,9 | 136,1 | — | 1 789,9 | 45,4 |
| Hansestädte | — | — | — | 0,3 | 1,2 | 1,5 | — | 162,6 | 4,9 |
| Berlin (West) | — | — | — | — | 81,6 | 81,6 | — | 90,3 | 26,1 |
| Gemeinden (Gv.) | 15,7 | 1,0 | 19,7 | 6,2 | 11,3 | 53,8 | 21,5 | 201,3 | 64,1 |
| Zusammen | 15,7 | 1,0 | 19,7 | 70,6 | 166,0 | 273,0 | 21,5 | 3 072,1 | 151,6 |
| 53. Wohnraumbe | | | | | | | | | |
| Bund | — | — | — | — | — | — | — | — | — |
| Lastenausgleich | — | — | — | — | — | — | — | — | — |
| Länder | — | — | — | — | 0,1 | 0,1 | — | — | — |
| Hansestädte | 4,7 | 0,0 | — | — | 0,4 | 5,1 | — | 0,5 | — |
| Berlin (West) | 4,6 | 0,0 | — | — | 0,5 | 5,1 | — | — | — |
| Gemeinden (Gv.) | 33,8 | 0,1 | — | 0,0 | 3,8 | 37,7 | — | 0,0 | 0,0 |
| Zusammen | 43,1 | 0,1 | — | 0,0 | 4,7 | 47,9 | — | 0,5 | 0,0 |
| 54. Sonstiges Bau- | | | | | | | | | |
| Bund | 3,5 | 0,0 | — | 0,4 | 0,9 | 4,9 | — | — | — |
| Lastenausgleich | — | — | — | — | — | — | — | — | — |
| Länder | 122,5 | 0,9 | — | 1,3 | 19,4 | 144,1 | — | 2,8 | 0,1 |
| Hansestädte | 26,9 | 0,3 | — | 0,0 | 4,4 | 31,6 | — | 0,0 | — |
| Berlin (West) | 29,8 | 0,0 | — | 0,0 | 4,6 | 34,4 | — | 0,4 | — |
| Gemeinden (Gv.) | 227,6 | 3,1 | 1,8 | 0,6 | 64,4 | 297,5 | 1,7 | 0,7 | 9,8 |
| Zusammen | 410,3 | 4,3 | 1,8 | 2,4 | 93,8 | 512,5 | 1,7 | 3,9 | 9,8 |
| 55. Bau- und Wohnungs | | | | | | | | | |
| Bund | 3,5 | 0,0 | — | 0,4 | 1,0 | 4,9 | — | 287,6 | 3,1 |
| Lastenausgleich | — | — | — | — | — | — | — | 540,4 | 8,0 |
| Länder | 122,5 | 0,9 | — | 65,5 | 91,4 | 280,2 | — | 1 792,7 | 45,5 |
| Hansestädte | 31,6 | 0,3 | — | 0,3 | 6,0 | 38,1 | — | 163,1 | 4,9 |
| Berlin (West) | 34,4 | 0,0 | — | 0,0 | 86,7 | 121,1 | — | 90,7 | 26,1 |
| Gemeinden (Gv.) | 277,1 | 4,2 | 21,5 | 6,8 | 79,5 | 389,0 | 23,1 | 202,0 | 73,9 |
| Zusammen | 469,1 | 5,4 | 21,5 | 73,0 | 264,5 | 833,4 | 23,1 | 3 076,5 | 161,5 |
| 56. Ernährung, Landwirt | | | | | | | | | |
| Bund | 8,4 | 0,0 | — | 221,9 | 11,5 | 241,8 | — | 74,3 | — |
| Lastenausgleich | — | — | — | — | — | — | — | 158,6 | — |
| Länder | 180,0 | 15,3 | — | 234,3 | 271,1 | 700,7 | — | 226,1 | 13,3 |
| Hansestädte | 5,5 | 0,5 | — | 2,4 | 4,1 | 12,6 | — | 0,5 | 0,0 |
| Berlin (West) | 2,5 | 0,1 | — | 18,3 | 2,3 | 23,2 | — | — | — |
| Gemeinden (Gv.) | 22,2 | 5,0 | 0,5 | 10,7 | 60,1 | 98,5 | 1,0 | 1,6 | 5,1 |
| Zusammen | 218,7 | 21,0 | 0,5 | 487,7 | 349,0 | 1 076,8 | 1,0 | 461,2 | 18,4 |
| 57. Handel, Industrie | | | | | | | | | |
| Bund | 45,1 | 0,1 | — | 16,7 | 19,6 | 81,6 | — | 130,6 | — |
| Lastenausgleich | — | — | — | — | — | — | — | 351,9 | 22,0 |
| Länder | 39,9 | 0,4 | — | 13,6 | 46,4 | 100,3 | — | 130,3 | 1,7 |
| Hansestädte | 7,0 | 0,1 | — | 0,8 | 1,1 | 9,0 | — | 17,2 | 4,0 |
| Berlin (West) | 15,6 | 0,2 | — | 1,0 | 14,3 | 31,0 | — | 1,5 | 1,3 |
| Gemeinden (Gv.) | 7,5 | 1,1 | 2,2 | 6,9 | 18,7 | 36,3 | 3,6 | 18,7 | 7,5 |
| Zusammen | 115,1 | 1,9 | 2,2 | 38,9 | 100,1 | 258,2 | 3,6 | 650,2 | 36,5 |
| Ver | | | | | | | | | |
| 58. Straßen, | | | | | | | | | |
| Bund | 0,3 | 82,8 | — | 0,9 | 7,8 | 91,8 | — | 2,4 | 3,2 |
| Lastenausgleich | — | — | — | — | — | — | — | — | — |
| Länder | 69,2 | 101,9 | — | 3,0 | 9,3 | 183,3 | — | 1,8 | 0,5 |
| Hansestädte | 7,2 | 4,4 | — | 0,8 | 7,1 | 19,6 | — | — | 1,9 |
| Berlin (West) | 3,3 | 7,6 | — | — | 0,9 | 11,8 | — | — | 0,0 |
| Gemeinden (Gv.) | 182,0 | 244,5 | 29,4 | 2,3 | 51,1 | 509,3 | 34,1 | 2,1 | 123,7 |
| Zusammen | 262,0 | 441,3 | 29,4 | 7,0 | 76,3 | 815,9 | 34,1 | 6,3 | 129,3 |
| 59. Wasserstraßen, | | | | | | | | | |
| Bund | 39,5 | 76,9 | — | 0,4 | 7,5 | 124,3 | — | — | 0,2 |
| Lastenausgleich | — | — | — | — | — | — | — | — | — |
| Länder | 4,9 | 8,4 | — | 0,1 | 2,5 | 15,9 | — | 7,2 | 4,9 |
| Hansestädte | 32,1 | 14,6 | — | 1,9 | 16,9 | 65,5 | — | — | 2,0 |
| Berlin (West) | 0,3 | 0,7 | — | — | 0,1 | 1,0 | — | 1,1 | — |
| Gemeinden (Gv.) | 6,1 | 5,2 | 1,0 | 3,9 | 2,5 | 18,7 | 1,2 | 0,2 | 0,8 |
| Zusammen | 82,9 | 105,8 | 1,0 | 6,3 | 29,5 | 225,5 | 1,2 | 8,4 | 7,9 |

DM —

| | | | | | | | | Spezielle Deckungsmittel | | | | | |
|---|--|----------|--|---|---|-------------------------------|--------------------------------------|---|------------------------------------|----------|--|--|--|
| sante Ausgaben | | | Unmittelbare Ausgaben insgesamt (Sp. 6 + 12) | Saldo aus Zuweisungen und Darlehen zwischen Gebietskörperschaften | Eigenausgaben (Reiner Finanzbedarf) (Sp. 13—14) | Vermögensunwirksame Einnahmen | | Vermögenswirksame Einnahmen | | Zusammen | | | |
| Neu- und Wiederaufbau, Erweiterungs- und Umbauten, große Instandsetzungen | Neuan-schaffung von beweglichem Vermögen | Zusammen | | | | Gebühren, Entgelte, Strafen | Übrige vermögensunwirksame Einnahmen | Schuldenaufnahmen aus Kreditmarktmitteln, innere Darlehen | Übrige vermögenswirksame Einnahmen | | | | |
| 10 | 11 | 12 | 13 | 14 | 15 | 16 | 17 | 18 | 19 | 20 | | | |
| wesen (ohne Straßen) und Wohnsiedlung | | | | | | | | | | | | | |
| 5,9 | — | 296,6 | 296,6 | — 603,4 | 900,0 | 186,7 | 15,8 | — | 2,9 | 205,4 | | | |
| — | — | 548,4 | 548,4 | — 486,5 | 1 034,9 | — | 9,3 | — | 20,5 | 29,8 | | | |
| 5,0 | — | 1 840,4 | 1 976,4 | + 1 111,8 | 864,6 | 0,0 | 87,4 | 97,4 | 225,9 | 410,6 | | | |
| 1,6 | — | 169,1 | 170,5 | + 86,3 | 84,2 | 0,0 | 9,2 | 46,9 | 45,3 | 101,4 | | | |
| 34,0 | — | 150,4 | 232,0 | + 74,9 | 157,1 | — | 8,4 | 123,3 | 0,5 | 132,2 | | | |
| 169,1 | 0,7 | 456,7 | 510,6 | + 53,7 | 456,8 | 11,6 | 28,2 | 285,0 | 63,7 | 388,5 | | | |
| 215,6 | 0,7 | 3 461,5 | 3 734,5 | + 236,9 | 3 497,6 | 198,3 | 158,1 | 552,5 | 358,9 | 1 267,9 | | | |
| wirtschaftung | | | | | | | | | | | | | |
| — | — | — | — | — | — | — | — | — | — | — | | | |
| — | — | — | 0,1 | — | 0,1 | 0,1 | — | — | — | 0,1 | | | |
| 0,0 | 0,0 | 0,5 | 5,6 | — | 5,6 | 0,1 | 0,1 | — | 0,2 | 0,3 | | | |
| — | 0,0 | 0,0 | 5,1 | — | 5,1 | — | 0,0 | — | — | 0,0 | | | |
| 0,0 | 0,1 | 0,2 | 37,9 | — 0,0 | 37,9 | 1,1 | 0,3 | — | 0,0 | 1,4 | | | |
| 0,1 | 0,1 | 0,7 | 48,6 | — 0,0 | 48,7 | 1,2 | 0,5 | — | 0,2 | 1,9 | | | |
| und Wohnungswesen | | | | | | | | | | | | | |
| 0,1 | 0,1 | 0,2 | 5,1 | — 9,4 | 14,5 | — | 0,6 | — | 0,0 | 0,7 | | | |
| 3,2 | 2,9 | 9,0 | 153,1 | — 33,9 | 187,0 | 32,3 | 7,7 | 0,3 | 0,5 | 40,8 | | | |
| 1,9 | 0,6 | 2,5 | 34,1 | + 0,1 | 34,0 | 5,3 | 2,3 | 0,6 | 0,3 | 8,4 | | | |
| 0,3 | 0,2 | 0,9 | 35,3 | + 0,6 | 34,7 | 4,1 | 6,6 | — | — | 10,7 | | | |
| 17,6 | 6,1 | 35,8 | 333,3 | + 26,9 | 306,4 | 65,3 | 36,9 | 8,0 | 2,1 | 112,2 | | | |
| 23,1 | 9,9 | 48,4 | 560,9 | — 15,8 | 576,7 | 107,0 | 54,1 | 8,8 | 2,9 | 172,8 | | | |
| wesen zusammen | | | | | | | | | | | | | |
| 6,0 | 0,1 | 296,8 | 301,7 | — 612,8 | 914,5 | 186,7 | 16,4 | — | 3,0 | 206,1 | | | |
| — | — | 548,4 | 548,4 | — 486,5 | 1 034,9 | — | 9,3 | — | 20,5 | 29,8 | | | |
| 8,2 | 2,9 | 1 840,4 | 2 129,6 | + 1 077,9 | 1 051,7 | 32,4 | 95,1 | 97,6 | 226,4 | 451,5 | | | |
| 3,5 | 0,6 | 172,1 | 210,2 | + 86,4 | 123,8 | 5,4 | 11,5 | 47,5 | 45,8 | 110,2 | | | |
| 34,3 | 0,2 | 151,3 | 272,4 | + 75,4 | 197,0 | 4,1 | 14,9 | 123,3 | 0,5 | 142,8 | | | |
| 186,8 | 6,9 | 492,7 | 881,7 | + 80,6 | 801,1 | 78,0 | 65,5 | 292,9 | 65,8 | 502,2 | | | |
| 238,8 | 10,8 | 3 510,7 | 4 344,1 | + 231,1 | 4 123,0 | 306,5 | 212,7 | 561,3 | 361,9 | 1 442,5 | | | |
| schaft und Forsten | | | | | | | | | | | | | |
| 0,2 | 2,0 | 76,5 | 318,3 | — 199,8 | 518,2 | 0,4 | 420,6 | — | 1,5 | 422,5 | | | |
| — | — | 158,6 | 158,6 | — 66,8 | 225,5 | — | 0,9 | — | 4,6 | 5,5 | | | |
| 27,1 | 4,6 | 271,0 | 971,7 | + 174,4 | 797,4 | 129,5 | 48,6 | 16,3 | 16,2 | 210,6 | | | |
| 1,7 | 0,2 | 2,4 | 15,0 | + 1,3 | 13,7 | 4,5 | 0,7 | 0,1 | 0,0 | 5,3 | | | |
| 0,1 | 0,0 | 0,1 | 23,2 | + 1,4 | 21,8 | 0,3 | 0,0 | — | — | 0,3 | | | |
| 8,9 | 4,4 | 21,0 | 119,5 | + 9,4 | 110,1 | 24,5 | 21,1 | 2,6 | 2,8 | 51,0 | | | |
| 37,9 | 11,2 | 529,6 | 1 606,4 | — 80,2 | 1 686,6 | 159,4 | 491,8 | 19,0 | 25,1 | 695,3 | | | |
| und Gewerbe | | | | | | | | | | | | | |
| 0,2 | 4,6 | 135,4 | 216,9 | — 107,1 | 324,0 | 26,6 | 12,6 | — | 1,5 | 40,7 | | | |
| — | — | 373,9 | 373,9 | — | 373,9 | — | 19,5 | — | 49,6 | 69,2 | | | |
| 3,7 | 1,1 | 136,8 | 237,1 | + 19,7 | 217,3 | 29,9 | 19,3 | 21,3 | 42,6 | 113,1 | | | |
| 3,1 | 1,6 | 25,8 | 34,8 | + 0,0 | 34,8 | 3,1 | 2,4 | 0,1 | 7,0 | 12,6 | | | |
| 0,1 | 0,1 | 3,1 | 34,2 | — | 34,2 | 1,7 | 2,6 | — | — | 4,4 | | | |
| 21,1 | 0,4 | 51,3 | 87,6 | + 2,6 | 85,1 | 7,5 | 7,9 | 23,6 | 6,5 | 45,5 | | | |
| 28,2 | 7,8 | 726,3 | 984,5 | — 84,7 | 1 069,2 | 68,7 | 64,4 | 45,0 | 107,3 | 285,4 | | | |
| kehr Wege, Brücken | | | | | | | | | | | | | |
| 194,7 | 0,1 | 200,4 | 202,2 | — 5,0 | 207,2 | 0,3 | 10,0 | — | 1,2 | 11,6 | | | |
| 104,2 | 3,2 | 109,7 | 293,0 | — 147,1 | 440,1 | 1,4 | 9,3 | 10,7 | 0,5 | 21,9 | | | |
| 29,7 | 0,3 | 31,9 | 51,4 | — 0,0 | 51,4 | 2,4 | 9,2 | 7,2 | 0,2 | 18,9 | | | |
| 9,3 | 0,2 | 9,6 | 21,4 | + 0,9 | 20,5 | 1,6 | 0,5 | — | — | 2,1 | | | |
| 698,9 | 6,8 | 865,5 | 1 374,8 | + 303,7 | 1 071,1 | 120,4 | 59,6 | 174,9 | 55,9 | 410,9 | | | |
| 1 036,8 | 10,5 | 1 217,0 | 2 032,9 | + 152,5 | 1 880,4 | 126,2 | 88,6 | 192,8 | 57,9 | 465,5 | | | |
| Schifffahrt, Häfen | | | | | | | | | | | | | |
| 88,8 | 9,2 | 98,2 | 222,5 | — 0,4 | 222,9 | 41,6 | 14,2 | — | 0,8 | 56,5 | | | |
| 5,8 | 0,9 | 18,7 | 34,7 | — 0,4 | 35,0 | 3,0 | 4,2 | — | 1,7 | 8,9 | | | |
| 52,5 | 10,6 | 65,1 | 130,7 | + 0,1 | 130,6 | 22,0 | 8,8 | 10,4 | 5,6 | 46,8 | | | |
| — | 0,0 | 1,1 | 2,1 | + 2,4 | 0,3 | 0,0 | 0,5 | — | — | 0,5 | | | |
| 20,7 | 0,2 | 23,1 | 41,8 | + 8,4 | 33,4 | 1,4 | 2,3 | 3,1 | 0,3 | 7,2 | | | |
| 167,8 | 20,9 | 206,2 | 431,7 | + 10,1 | 421,6 | 68,0 | 30,0 | 13,5 | 8,4 | 119,9 | | | |

| Gebietskörperschaft | Unmittelbare Ausgaben | | | | | | | | |
|---|------------------------------|---|-------------|---|--|----------------|---------------|---|---|
| | Vermögensunwirksame Ausgaben | | | | | | Vermögenswirk | | |
| | Personal- ausgaben | Unter- haltung und In- stand- setzung von unbeweg- lichem Vermögen | Zinsen | Zu- weisungen an Zweck- verbände und sonstige Körper- schaften, Verbände u. dgl. | Übrige vermögens- unwirksame Ausgaben | Zusammen | Tilgung | Ge- währung von Dar- lehen, In- anspruch- nahme aus Bürger- schaften | Zu- führungen an Rück- lagen und an Kapital- vermögen, Erwerb von Grundver- mögen, Be- teiligungen |
| | | | | | | | | | |
| | 1 | 2 | 3 | 4 | 5 | 6 | 7 | 8 | 9 |
| 60. Übriges | | | | | | | | | |
| Bund | 21,6 | 0,1 | — | 11,2 | 9,8 | 42,7 | — | — | — |
| Lastenausgleich | — | — | — | — | — | — | — | — | — |
| Länder | 5,2 | 0,0 | — | 6,8 | 2,0 | 14,0 | — | 72,1 | — |
| Hansestädte | 3,3 | 0,1 | — | 0,4 | 1,3 | 5,1 | — | 0,8 | — |
| Berlin (West) | 1,0 | — | — | 0,0 | 0,2 | 1,2 | — | — | — |
| Gemeinden (Gv.) | — | — | — | — | — | — | — | — | — |
| Zusammen | 31,1 | 0,2 | — | 18,4 | 13,3 | 62,9 | — | 72,9 | — |
| 61. Verkehr | | | | | | | | | |
| Bund | 61,4 | 159,8 | — | 12,6 | 25,1 | 258,8 | — | 2,4 | 3,4 |
| Lastenausgleich | — | — | — | — | — | — | — | — | — |
| Länder | 79,2 | 110,4 | — | 9,8 | 13,8 | 213,3 | — | 81,1 | 5,4 |
| Hansestädte | 42,6 | 19,2 | — | 3,1 | 25,3 | 90,2 | — | 0,8 | 3,9 |
| Berlin (West) | 4,6 | 8,3 | — | 0,0 | 1,1 | 14,0 | — | 1,1 | 0,0 |
| Gemeinden (Gv.) | 188,1 | 240,7 | 30,4 | 6,2 | 53,7 | 528,1 | 35,3 | 2,3 | 124,5 |
| Zusammen | 376,0 | 547,3 | 30,4 | 31,7 | 119,0 | 1 104,3 | 35,3 | 87,6 | 137,2 |
| 62. Kommunale Anstalten | | | | | | | | | |
| Bund | — | — | — | — | — | — | — | — | — |
| Lastenausgleich | — | — | — | — | — | — | — | — | — |
| Länder | — | — | — | 0,1 | — | 0,1 | — | — | — |
| Hansestädte | 53,2 | 10,1 | — | 0,9 | 20,6 | 84,7 | — | 0,1 | 1,8 |
| Berlin (West) | 53,7 | 3,1 | — | 0,1 | 31,2 | 88,1 | — | — | 1,6 |
| Gemeinden (Gv.) | 478,0 | 63,2 | 29,9 | 15,2 | 284,6 | 870,9 | 35,0 | 2,7 | 82,6 |
| Zusammen | 584,9 | 76,4 | 29,9 | 16,2 | 336,4 | 1 043,9 | 35,0 | 2,8 | 86,0 |
| Erwerbsvermögen (soweit den Hoheits- | | | | | | | | | |
| 63. Allgemeines | | | | | | | | | |
| Bund | — | — | — | — | — | — | — | — | 4,2 |
| Lastenausgleich | — | — | — | — | — | — | — | — | — |
| Länder | — | — | — | — | — | — | — | 0,3 | 24,2 |
| Hansestädte | — | — | — | — | — | — | — | 0,0 | 27,1 |
| Berlin (West) | — | — | — | — | — | — | — | — | 7,6 |
| Gemeinden (Gv.) | — | — | — | 0,2 | 0,7 | 0,9 | 4,4 | 1,2 | 223,7 |
| Zusammen | — | — | — | 0,2 | 0,7 | 0,9 | 4,4 | 1,6 | 286,8 |
| 64. Allgemeines | | | | | | | | | |
| Bund | — | — | — | — | — | — | — | — | 28,7 |
| Lastenausgleich | — | — | — | — | — | — | — | — | — |
| Länder | — | — | — | — | — | — | — | 7,8 | 3,6 |
| Hansestädte | — | — | — | — | — | — | — | 0,2 | 0,6 |
| Berlin (West) | — | — | — | — | — | — | — | — | 4,3 |
| Gemeinden (Gv.) | — | — | — | — | 0,0 | 0,0 | 2,1 | 8,6 | 38,0 |
| Zusammen | — | — | — | — | 0,0 | 0,0 | 2,1 | 16,6 | 75,2 |
| 65. Sonder- | | | | | | | | | |
| Bund | — | — | — | — | — | — | — | — | — |
| Lastenausgleich | — | — | — | — | — | — | — | — | — |
| Länder | — | — | — | — | — | — | — | — | 2,6 |
| Hansestädte | — | — | — | — | — | — | — | 4,6 | 2,3 |
| Berlin (West) | — | — | — | — | — | — | — | — | 0,9 |
| Gemeinden (Gv.) | 2,7 | 0,5 | 0,9 | 0,0 | 8,9 | 13,0 | 1,3 | 3,7 | 17,7 |
| Zusammen | 2,7 | 0,5 | 0,9 | 0,0 | 8,9 | 13,0 | 1,3 | 8,4 | 23,5 |
| 66. Wirtschafts- | | | | | | | | | |
| Bund | — | — | — | — | — | — | — | 506,2 | 32,6 |
| Lastenausgleich | — | — | — | — | — | — | — | — | — |
| Länder | — | — | — | — | — | — | — | 11,7 | 62,6 |
| Hansestädte | — | — | — | — | — | — | — | 12,2 | 5,2 |
| Berlin (West) | — | — | — | — | — | — | — | 0,0 | 2,5 |
| Gemeinden (Gv.) | — | — | — | 5,0 | 3,6 | 8,6 | 15,7 | 251,4 | 31,7 |
| Zusammen | — | — | — | 5,0 | 3,6 | 8,6 | 15,7 | 781,7 | 134,6 |
| 67. Erwerbsvermögen | | | | | | | | | |
| Bund | — | — | — | — | — | — | — | 506,2 | 65,5 |
| Lastenausgleich | — | — | — | — | — | — | — | — | — |
| Länder | — | — | — | — | — | — | — | 19,9 | 93,0 |
| Hansestädte | — | — | — | — | — | — | — | 17,0 | 35,2 |
| Berlin (West) | — | — | — | — | — | — | — | 0,0 | 15,3 |
| Gemeinden (Gv.) | 2,7 | 0,5 | 0,9 | 5,3 | 13,2 | 22,6 | 23,5 | 265,0 | 311,1 |
| Zusammen | 2,7 | 0,5 | 0,9 | 5,3 | 13,2 | 22,6 | 23,5 | 808,2 | 520,1 |

DM —

| same Ausgaben | | | Unmittelbare Ausgaben insgesamt (Sp. 6 + 12) | Saldo aus Zuweisungen und Darlehen zwischen Gebietskörperschaften | Eigenausgaben (Reiner Finanzbedarf) (Sp. 13—14) | Spezielle Deckungsmittel | | | | |
|---------------------------------------|------|---------|--|---|---|-------------------------------|--------------------------------------|---|------------------------------------|----------|
| | | | | | | Vermögensunwirksame Einnahmen | | Vermögenswirksame Einnahmen | | Zusammen |
| | | | | | | Gebühren, Entgelte, Strafen | Übrige vermögensunwirksame Einnahmen | Schuldenaufnahmen aus Kreditmarktmitteln, innere Darlehen | Übrige vermögenswirksame Einnahmen | |
| 10 | 11 | 12 | 13 | 14 | 15 | 16 | 17 | 18 | 19 | 20 |
| Verkehrswesen | | | | | | | | | | |
| 0,4 | 6,3 | 6,6 | 49,3 | — 0,0 | 49,4 | 7,0 | 0,4 | — | 0,1 | 7,6 |
| 0,5 | 0,0 | 72,6 | 86,6 | + 0,2 | 86,4 | 0,3 | 1,4 | 0,0 | 2,3 | 4,0 |
| 1,0 | 0,1 | 1,9 | 7,0 | — | 7,0 | 1,8 | 1,0 | — | — | 2,8 |
| — | 0,0 | 0,0 | 1,2 | — | 1,2 | 0,1 | 0,0 | — | — | 0,1 |
| 1,8 | 6,4 | 81,1 | 144,0 | + 0,2 | 143,9 | 9,2 | 2,9 | 0,0 | 2,4 | 14,5 |
| zusammen | | | | | | | | | | |
| 283,9 | 15,5 | 305,2 | 564,0 | — 5,5 | 569,5 | 49,0 | 24,6 | — | 2,1 | 75,7 |
| 110,4 | 4,1 | 201,0 | 414,3 | — 147,2 | 561,5 | 4,7 | 14,9 | 10,7 | 4,6 | 34,8 |
| 83,2 | 11,0 | 98,9 | 189,1 | + 0,1 | 189,0 | 26,2 | 19,1 | 17,6 | 5,8 | 68,6 |
| 9,3 | 0,2 | 10,6 | 24,7 | + 3,3 | 21,3 | 1,7 | 1,0 | — | — | 2,7 |
| 719,5 | 7,0 | 888,6 | 1 416,6 | + 312,1 | 1 104,5 | 121,8 | 61,9 | 178,0 | 56,3 | 418,1 |
| 1 206,4 | 37,8 | 1 504,3 | 2 608,6 | + 162,8 | 2 445,8 | 203,4 | 121,5 | 206,3 | 68,7 | 599,9 |
| und Einrichtungen | | | | | | | | | | |
| — | — | — | — | — | — | — | — | — | — | — |
| — | — | — | 0,1 | — 28,9 | 29,0 | — | 3,0 | 2,5 | — | 5,5 |
| 26,3 | 3,7 | 31,9 | 116,7 | + 0,0 | 116,7 | 34,2 | 9,2 | 5,4 | 1,5 | 50,3 |
| 9,4 | 8,1 | 19,0 | 107,2 | — | 107,2 | 47,9 | 2,7 | 4,0 | 1,0 | 55,7 |
| 504,2 | 67,4 | 691,8 | 1 562,7 | + 111,7 | 1 451,0 | 520,3 | 186,9 | 200,9 | 55,3 | 963,4 |
| 539,8 | 79,1 | 742,7 | 1 786,6 | + 82,8 | 1 703,8 | 602,4 | 201,8 | 212,8 | 57,8 | 1 074,8 |
| und Kämmererverwaltungen zugerechnet) | | | | | | | | | | |
| Grundvermögen | | | | | | | | | | |
| 13,3 | 0,0 | 17,5 | 17,5 | — | 17,5 | — | — | — | 13,6 | 13,6 |
| — | — | — | — | — | — | — | — | — | — | — |
| 6,2 | 0,0 | 30,7 | 30,7 | — | 30,7 | — | — | — | 22,2 | 22,2 |
| 2,1 | 0,0 | 29,2 | 29,2 | — | 29,2 | — | — | 0,1 | 8,0 | 8,1 |
| — | 0,3 | 7,9 | 7,9 | — | 7,9 | — | — | — | 6,3 | 6,3 |
| 47,1 | 1,3 | 277,8 | 278,7 | + 18,3 | 260,4 | — | 1,4 | 52,3 | 115,4 | 169,1 |
| 68,7 | 1,6 | 363,1 | 364,0 | + 18,3 | 345,7 | — | 1,4 | 52,4 | 165,5 | 219,3 |
| Kapitalvermögen | | | | | | | | | | |
| — | — | 28,7 | 28,7 | — | 28,7 | — | — | 207,6 | — | 207,6 |
| — | — | — | — | — | — | — | — | — | — | — |
| — | — | 11,4 | 11,4 | + 4,8 | 6,6 | — | — | — | 62,5 | 62,5 |
| — | — | 0,8 | 0,8 | — | 0,8 | — | — | 0,2 | 1,3 | 1,4 |
| — | — | 4,3 | 4,3 | — | 4,3 | — | — | — | 0,2 | 0,2 |
| 0,0 | 0,0 | 48,7 | 48,7 | + 0,1 | 48,6 | — | 0,1 | 10,3 | 26,9 | 37,4 |
| 0,0 | 0,0 | 94,0 | 94,0 | + 4,9 | 89,1 | — | 0,1 | 218,1 | 90,8 | 309,1 |
| vermögen | | | | | | | | | | |
| — | — | — | — | — | — | — | — | — | — | — |
| 0,0 | — | 2,6 | 2,6 | — | 2,6 | — | — | — | 16,0 | 16,0 |
| — | — | 6,9 | 6,9 | — | 6,9 | — | — | — | 5,9 | 5,9 |
| — | — | 0,9 | 0,9 | — | 0,9 | — | — | — | — | — |
| 0,4 | 0,0 | 23,2 | 36,2 | — 10,0 | 46,2 | 18,0 | 20,7 | 2,2 | 4,2 | 45,2 |
| 0,5 | 0,0 | 33,6 | 46,6 | — 10,0 | 56,6 | 18,0 | 20,7 | 2,2 | 26,2 | 67,1 |
| unternehmen | | | | | | | | | | |
| 8,2 | — | 547,1 | 547,1 | — | 547,1 | — | — | — | 1,2 | 1,2 |
| 40,3 | 1,7 | 116,4 | 116,4 | + 1,3 | 115,0 | — | — | 4,9 | 26,4 | 31,3 |
| 11,9 | 0,1 | 29,4 | 29,4 | — | 29,4 | — | — | 3,1 | 0,7 | 3,8 |
| 11,8 | 0,0 | 14,4 | 14,4 | — | 14,4 | — | — | 15,0 | 0,0 | 15,0 |
| 184,5 | 3,3 | 486,7 | 495,3 | + 59,7 | 435,6 | — | 11,9 | 351,2 | 39,6 | 402,7 |
| 256,8 | 5,1 | 1 193,9 | 1 202,6 | + 61,1 | 1 141,5 | — | 11,9 | 374,2 | 67,9 | 454,0 |
| zusammen | | | | | | | | | | |
| 21,5 | 0,0 | 593,3 | 593,3 | — | 593,3 | — | — | 207,6 | 14,8 | 222,4 |
| 46,6 | 1,7 | 161,1 | 161,1 | + 6,1 | 155,0 | — | — | 4,9 | 127,1 | 132,0 |
| 14,0 | 0,1 | 66,4 | 66,4 | — | 66,4 | — | — | 3,4 | 15,9 | 19,2 |
| 11,8 | 0,3 | 27,5 | 27,5 | — | 27,5 | — | — | 15,0 | 6,5 | 21,5 |
| 232,0 | 4,7 | 836,3 | 858,9 | + 68,1 | 790,8 | 18,0 | 34,1 | 416,1 | 186,2 | 654,4 |
| 325,9 | 6,8 | 1 684,6 | 1 707,2 | + 74,2 | 1 633,0 | 18,0 | 34,1 | 647,0 | 350,4 | 1 049,5 |

| Gebietskörperschaft | Unmittelbare Ausgaben | | | | | | | | |
|---|------------------------------|---|----------------|--|--|-----------------|----------------|--|---|
| | Vermögensunwirksame Ausgaben | | | | | | Vermögenswirk | | |
| | Personal- ausgaben | Unter- haltung und In- stand- setzung von unbeweg- lichem Vermögen | Zinsen | Zu- weisungen an Zweck- verbände und sonstige Körpers- schaften, Verbände u. dgl. | Übrige vermögens- unwirksame Ausgaben | Zusammen | Tilgung | Ge- währung von Darlehen, In- anspruch- nahme aus Bürg- schaften | Zu- führungen an Rück- lagen und an Kapital- vermögen, Erwerb von Grundver- mögen, Be- teiligungen |
| | | | | | | | | | |
| | 1 | 2 | 3 | 4 | 5 | 6 | 7 | 8 | 9 |
| Bund | — | — | — | — | 5 367,5 | 5 367,5 | — | — | 2 157,0 |
| Kriegsfolgelasten 68. Besatzungs | | | | | | | | | |
| Bund | — | — | — | — | 490,4 | 490,4 | — | — | — |
| Lastenausgleich | — | — | — | — | — | — | — | — | — |
| Länder | — | — | — | — | 0,8 | 0,8 | — | — | — |
| Hansestädte | — | — | — | — | 0,0 | 0,0 | — | — | — |
| Berlin (West) | 0,1 | — | — | — | 0,5 | 0,6 | — | — | — |
| Gemeinden (Gv.) | — | — | — | — | — | — | — | — | — |
| Zusammen | 0,1 | — | — | — | 491,7 | 491,8 | — | — | — |
| 69. Besatzungs | | | | | | | | | |
| Bund | — | — | — | 0,4 | 347,1 | 347,5 | — | — | — |
| Lastenausgleich | — | — | — | — | — | — | — | — | — |
| Länder | 9,1 | 0,1 | — | 0,6 | 143,0 | 152,8 | — | 4,6 | — |
| Hansestädte | 1,1 | 0,0 | — | 0,0 | 20,6 | 21,8 | — | 0,0 | — |
| Berlin (West) | 5,7 | — | — | — | 77,8 | 83,6 | — | 1,6 | — |
| Gemeinden (Gv.) | — | — | — | — | — | — | — | — | — |
| Zusammen | 16,0 | 0,1 | — | 1,0 | 588,6 | 605,6 | — | 6,2 | — |
| 70. Wiedergutmachung | | | | | | | | | |
| Bund | — | — | — | — | — | — | — | — | — |
| Lastenausgleich | — | — | — | — | — | — | — | — | — |
| Länder | — | — | — | — | — | — | — | — | — |
| Hansestädte | — | — | — | 0,1 | — | 0,1 | — | 2,2 | — |
| Berlin (West) | 4,0 | — | — | — | 6,1 | 6,1 | — | — | — |
| Gemeinden (Gv.) | 3,3 | 0,0 | 1,8 | 5,1 | 8,0 | 12,0 | 2,3 | 0,0 | 0,7 |
| Zusammen | 7,3 | 0,0 | 1,8 | 5,2 | 16,9 | 31,2 | 2,3 | 2,2 | 0,7 |
| 71. Kriegsschädenbeseitigung und | | | | | | | | | |
| Bund | — | — | — | — | — | — | — | — | — |
| Lastenausgleich | — | — | — | — | — | — | — | — | — |
| Länder | — | — | — | — | — | — | — | — | — |
| Hansestädte | — | — | — | — | — | — | — | — | — |
| Berlin (West) | 4,0 | — | — | — | 8,0 | 12,0 | — | — | — |
| Gemeinden (Gv.) | 3,3 | 0,0 | 1,8 | 5,1 | 2,8 | 13,0 | 2,3 | 0,0 | 0,7 |
| Zusammen | 7,3 | 0,0 | 1,8 | 5,2 | 16,9 | 31,2 | 2,3 | 2,2 | 0,7 |
| 72. Übrige | | | | | | | | | |
| Bund | — | — | — | 5,4 | 22,8 | 28,1 | — | — | — |
| Lastenausgleich | — | — | — | — | — | — | — | — | — |
| Länder | 21,1 | 0,1 | — | 1,1 | 5,6 | 27,9 | — | 0,5 | — |
| Hansestädte | 4,0 | 0,1 | — | 0,7 | 0,4 | 5,1 | — | — | — |
| Berlin (West) | 8,0 | 0,0 | — | 1,6 | 81,4 | 91,0 | — | — | — |
| Gemeinden (Gv.) | 17,8 | 0,0 | 0,0 | 0,0 | 2,2 | 20,1 | 0,0 | — | 0,0 |
| Zusammen | 50,9 | 0,3 | 0,0 | 8,8 | 112,4 | 173,3 | 0,0 | 0,5 | 0,0 |
| 73. Kriegsfolgelasten | | | | | | | | | |
| Bund | — | — | — | 5,8 | 6 227,8 | 6 233,6 | — | — | 2 157,0 |
| Lastenausgleich | — | — | — | — | — | — | — | — | — |
| Länder | 30,2 | 0,2 | — | 1,8 | 149,4 | 181,6 | — | 7,4 | — |
| Hansestädte | 5,0 | 0,1 | — | 0,7 | 27,1 | 33,0 | — | 0,0 | — |
| Berlin (West) | 17,8 | 0,0 | — | 1,6 | 167,7 | 187,2 | — | 1,6 | — |
| Gemeinden (Gv.) | 21,1 | 0,1 | 1,8 | 5,1 | 5,0 | 33,1 | 2,3 | 0,0 | 0,7 |
| Zusammen | 74,2 | 0,3 | 1,8 | 15,0 | 6 577,1 | 6 668,4 | 2,3 | 9,0 | 2 157,7 |
| 74. Schulden und Schuldendienst | | | | | | | | | |
| Bund | — | — | 517,5 | — | — | 517,5 | 534,4 | — | — |
| Lastenausgleich | — | — | 12,9 | — | — | 12,9 | 0,7 | — | — |
| Länder | — | — | 465,2 | — | — | 465,2 | 337,0 | — | — |
| Hansestädte | — | — | 60,9 | — | — | 60,9 | 38,7 | — | 12,6 |
| Berlin (West) | — | — | 38,7 | — | — | 38,7 | 21,5 | — | — |
| Gemeinden (Gv.) | — | — | 5,8 | — | 0,1 | 6,0 | 11,4 | 0,0 | 1,0 |
| Zusammen | — | — | 1 100,9 | — | 0,1 | 1 101,0 | 943,7 | 0,0 | 13,7 |
| 76. Hoheits- und | | | | | | | | | |
| Bund | 909,8 | 169,5 | 517,5 | 3 139,8 | 11 344,4 | 16 081,1 | 534,4 | 1 083,5 | 2 237,9 |
| Lastenausgleich | — | — | 12,9 | 1,3 | 2 493,6 | 2 507,8 | 0,7 | 1 123,7 | 30,0 |
| Länder | 5 054,9 | 177,1 | 465,2 | 677,1 | 1 450,5 | 7 824,8 | 337,0 | 2 297,6 | 176,1 |
| Hansestädte | 733,1 | 45,8 | 60,9 | 24,9 | 308,6 | 1 173,3 | 38,7 | 200,9 | 65,2 |
| Berlin (West) | 747,0 | 25,4 | 38,7 | 53,1 | 764,2 | 1 628,4 | 21,5 | 95,5 | 44,9 |
| Gemeinden (Gv.) | 3 371,3 | 457,8 | 156,4 | 269,8 | 2 825,0 | 7 080,2 | 209,3 | 515,9 | 777,4 |
| Zusammen | 10 816,1 | 875,7 | 1 231,5 | 4 165,9 | 19 186,4 | 36 295,6 | 1 141,7 | 5 317,1 | 3 331,7 |

Nachrichtliche

| Gebietskörperschaft | Zu Spalte 9 | | | Zu |
|---------------------------|--|--------------------------|---------------|--------------|
| | Zuführungen an Rücklagen und an Kapitalvermögen | Erwerb von Grundvermögen | Beteiligungen | |
| Bund | 2186,9 | 16,5 | 34,5 | 8,4 |
| Lastenausgleich | — | — | 30,0 | 0,3 |
| Länder | 81,0 | 44,0 | 51,2 | 77,9 |
| Hansestädte | 29,3 | 28,1 | 7,8 | 29,7 |
| Berlin (West) | 34,7 | 7,7 | 2,5 | 9,8 |
| Gemeinden (Gv.) | 435,4 | 313,5 | 28,6 | 335,3 |
| Zusammen | 2 767,3 | 409,8 | 154,6 | 461,5 |

¹⁾ Die entsprechenden Ausgaben/Einnahmen der Stadtstaaten sind in lfd. Nr. 07 enthalten. — ²⁾ Nach Abzug der Erstattungen in Höhe von 30,4, ³⁾ 39,2, ⁴⁾ 262,1, Sachvermögen, im übrigen nur Grundvermögen. — ⁵⁾ Auch Abgaben an den Lastenausgleichsfonds. — ⁶⁾ Einnahmen aus Erwerbsvermögen, Ablieferungen der Deutschen träge von/an Nicht-Gebietskörperschaften.

DM —

| | | | | | | | Spezielle Deckungsmittel | | | | |
|---|--|----------|--|---|---|-------------------------------|---------------------------------------|---|-------------------------------------|-----------------------|--|
| samen Ausgaben | | | Unmittelbare Ausgaben insgesamt (Sp. 6 + 12) | Saldo aus Zuweisungen und Darlehen zwischen Gebietskörperschaften | Eigenausgaben (Reiner Finanzbedarf) (Sp. 13—14) | Vermögensunwirksame Einnahmen | | Vermögenswirksame Einnahmen | | Zusammen | |
| Neu- und Wiederaufbau, Erweiterungs- und Umbauten, große Instandsetzungen | Neuan-schaffung von beweglichem Vermögen | Zusammen | | | | Gebühren, Entgelte, Strafen | Übrige vermögens-unwirksame Einnahmen | Schulden-aufnahmen aus Kredit-marktmitteln, innere Darlehen | Übrige vermögens-wirksame Einnahmen | | |
| 10 | 11 | 12 | 13 | 14 | 15 | 16 | 17 | 18 | 19 | 20 | |
| (ohne soziale) Kosten | | | | | | | | | | | |
| — | — | 2 157,0 | 7 524,5 | — | 7 524,5 | — | 58,5 | — | — | 58,5 | |
| folgekosten | | | | | | | | | | | |
| — | — | — | 490,4 | — 34,6 | 525,0 | — | 10,8 | — | — | 10,8 | |
| — | — | — | 0,8 | + 1,2 | 0,4 | — | 0,5 | — | 0,0 | 0,6 | |
| — | — | — | 0,0 | — | 0,0 | — | — | — | — | — | |
| — | — | — | 0,6 | + 0,1 | 0,5 | — | 0,4 | — | — | 0,4 | |
| — | — | — | 491,8 | — 33,3 | 525,1 | — | 11,7 | — | 0,0 | 11,7 | |
| und politische Befreiung | | | | | | | | | | | |
| — | — | — | 347,5 | — 24,2 | 371,7 | — | — | — | — | — | |
| 0,3 | 0,2 | 5,1 | 157,9 | + 16,1 | 141,8 | 0,2 | 6,5 | — | 1,4 | 8,0 | |
| — | 0,0 | 0,0 | 21,8 | + 0,3 | 21,5 | — | 0,1 | — | 0,2 | 0,3 | |
| — | 0,2 | 1,8 | 85,3 | + 8,0 | 77,3 | 0,0 | 0,2 | — | — | 0,2 | |
| 0,3 | 0,4 | 6,9 | 612,5 | + 0,2 | 612,3 | 0,2 | 6,7 | — | 1,6 | 8,5 | |
| Wiederaufbau (soweit nicht aufgeteilt) | | | | | | | | | | | |
| — | — | — | — | — | — | — | — | — | — | — | |
| — | — | 2,2 | 2,4 | — 215,7 | 218,1 | — | 0,3 | — | — | 0,3 | |
| — | — | — | 6,1 | + 0,2 | 5,9 | — | 3,9 | — | — | 3,9 | |
| — | 0,0 | 0,0 | 12,0 | — | 12,0 | 0,0 | 3,9 | — | — | 3,9 | |
| 50,1 | 0,0 | 53,0 | 66,0 | + 31,9 | 34,1 | 0,7 | 3,6 | 11,0 | 0,9 | 16,2 | |
| 50,1 | 0,0 | 53,3 | 86,5 | — 183,6 | 270,1 | 0,8 | 11,7 | 11,0 | 0,9 | 24,3 | |
| Kriegsfolgelasten | | | | | | | | | | | |
| — | — | — | 28,1 | — 10,2 | 38,3 | — | 0,1 | — | — | 0,1 | |
| 0,6 | 0,1 | 1,2 | 29,1 | + 7,6 | 21,4 | 0,3 | 0,7 | — | 0,6 | 1,6 | |
| 0,0 | 0,0 | 0,0 | 5,1 | + 1,5 | 3,6 | 0,0 | 0,0 | 0,2 | 0,0 | 0,3 | |
| — | 0,1 | 0,1 | 91,1 | + 7,2 | 83,9 | 0,0 | 4,1 | — | — | 4,2 | |
| 0,0 | 0,1 | 0,1 | 20,2 | + 15,3 | 4,9 | 0,1 | 0,3 | — | 0,0 | 0,4 | |
| 0,6 | 0,3 | 1,4 | 173,6 | + 21,5 | 152,1 | 0,5 | 5,2 | 0,2 | 0,6 | 6,5 | |
| (ohne soziale) zusammen | | | | | | | | | | | |
| — | — | 2 157,0 | 8 390,6 | — 68,9 | 8 459,5 | — | 69,3 | — | — | 69,3 | |
| 0,8 | 0,3 | 8,5 | 190,1 | — 190,8 | 380,9 | 0,5 | 8,0 | — | 2,0 | 10,5 | |
| 0,0 | 0,0 | 0,0 | 33,0 | + 2,0 | 31,0 | 0,0 | 4,0 | 0,2 | 0,2 | 4,4 | |
| — | 0,2 | 1,8 | 189,0 | + 15,3 | 173,8 | 0,1 | 8,6 | — | — | 8,6 | |
| 50,1 | 0,1 | 53,2 | 86,3 | + 47,3 | 39,0 | 0,8 | 3,8 | 11,0 | 0,9 | 16,5 | |
| 50,9 | 0,7 | 2 220,5 | 8 889,0 | — 195,2 | 9 084,2 | 1,4 | 93,8 | 11,2 | 3,1 | 109,4 | |
| (Gemeinden (Gv.) nur soweit nicht aufgeteilt) | | | | | | | | | | | |
| — | — | 534,4 | 1 051,9 | — 6,7 | 1 058,6 | 3,1 | 17,9 | 0,3 | — | 21,8 | |
| — | — | 0,7 | 13,6 | — | 13,6 | — | — | 119,4 | — | 119,4 | |
| — | — | 337,0 | 802,1 | — 109,2 | 911,3 | 0,1 | 30,3 | 311,1 | 0,0 | 341,5 | |
| — | — | 51,4 | 112,2 | + 0,7 | 111,5 | — | 3,9 | — | 3,7 | 7,6 | |
| — | — | 21,5 | 60,2 | — 2,6 | 62,8 | — | 0,0 | — | — | 0,0 | |
| — | — | 12,4 | 18,4 | + 0,0 | 18,3 | — | 1,8 | 2,9 | 2,1 | 6,7 | |
| — | — | 957,4 | 2 058,4 | — 117,8 | 2 176,2 | 3,1 | 53,9 | 433,8 | 5,8 | 496,6 | |
| Kämmereiverwaltungen insgesamt | | | | | | | | | | | |
| 371,1 | 57,6 | 4 284,6 | 20 365,7 | — 2 377,7 | 22 743,3 | 292,3 | 628,7 | 474,6 | 35,0 | 1 430,7 | |
| — | — | 1 154,3 | 3 662,1 | + 228,4 | 3 433,7 | — | 96,9 | 119,4 | 88,7 | 304,9 | |
| 455,6 | 91,4 | 3 357,8 | 11 182,6 | + 852,7 | 10 329,9 | 792,1 | 435,5 | 502,1 | 444,1 | 2 173,8 | |
| 181,6 | 41,6 | 528,1 | 1 671,1 ²⁾ | + 100,1 | 1 571,0 ²⁾ | 204,4 | 120,3 | 82,8 | 81,8 | 458,8 ²⁾ | |
| 128,5 | 28,9 | 319,3 | 1 908,5 ³⁾ | + 185,1 | 1 723,4 ³⁾ | 138,7 | 92,4 | 152,0 | 11,0 | 354,9 ³⁾ | |
| 2 649,3 | 272,6 | 4 424,6 | 11 242,8 ⁴⁾ | + 1 291,8 | 9 951,0 ⁴⁾ | 1 727,1 | 962,5 | 1 485,4 | 527,2 | 4 440,1 ⁴⁾ | |
| 3 786,1 | 492,2 | 14 068,7 | 50 032,8 ⁵⁾ | + 280,5 | 49 752,3 ⁵⁾ | 3 154,5 | 2 336,3 | 2 816,2 | 1 187,8 | 9 163,2 ⁵⁾ | |

Angaben

| Spalte 19 | | Saldo der allgemeinen Finanzaufweisungen und Umlagen | Allgemeine Deckungsmittel | | |
|--|-------------------------|--|---------------------------|--|-------------------------|
| Erlöse aus Veräußerungen ⁷⁾ | Rückflüsse von Darlehen | | Steuern ⁸⁾ | Sonstige allgemeine Deckungsmittel ⁹⁾ | Zusammen ¹⁰⁾ |
| 10,7 | 16,0 | — 811,2 | 21 975,0 | 562,9 | 22 537,9 |
| — | 88,3 | — | 2 254,0 | — | 2 254,0 |
| 47,5 | 318,7 | — 812,2 | 8 520,2 | 392,4 | 8 921,7 |
| 2,0 | 50,1 | — 29,7 | 1 154,1 | 66,1 | 1 220,2 |
| 0,1 | 1,0 | + 725,7 | 677,5 | 9,7 | 687,2 |
| 123,2 | 68,8 | + 782,7 ¹¹⁾ | 4 656,6 | 497,3 | 5 153,9 |
| 183,5 | 542,8 | 144,8 | 39 246,4 | 1 528,4 | 40 774,8 |

⁵⁾ 331,6 Mill. DM. — ⁶⁾ Mit Ausnahme der Gemeinden (Gv.) einschl. Erlöse aus Veräußerungen von sonstigem Sachvermögen. — ⁷⁾ Gemeinden (Gv.) Grund- und sonstiges Bundespost, Mehreinnahmen aus der Münzprägung, steuerähnliche Einnahmen usw. — ¹⁰⁾ Ohne allgemeine Finanzaufweisungen und Umlagen. — ¹¹⁾ Einschl. geringer Be-

C 3 C 3. Ausgaben und Einnahmen in den einzelnen Ländern nach Arten

— Mtl. DM —

| Lfd. Nr. | Art der Ausgaben und Einnahmen | | Länder | | | | | | | Hansestädte | | |
|----------|--|-----------------|-----------------------------|--------------------|-----------------------------------|----------------|--------------------------|----------------------------|----------------|----------------|---------------|------------------|
| | | | Schles- wig- Holstein | Nieder- sachsen | Nord- rhein- West- falen | Hessen | Rhein- land- Pfalz | Baden- Würt- temberg | Bayern | Ham- burg | Bremen | Berlin (West) |
| | | | 1 | 2 | 3 | 4 | 5 | 6 | 7 | 8 | 9 | 10 |
| 01 | Unmittelbare Ausgaben | | | | | | | | | | | |
| | Personalausgaben | Staat | 281,0 | 752,3 | 1 303,4 | 536,7 | 343,8 | 854,6 | 983,2 | 566,5 | 166,6 | 747,0 |
| | | Gemeinden (Gv.) | 170,7 | 350,4 | 1 286,7 | 346,6 | 184,2 | 473,4 | 559,3 | — | — | — |
| | | Zusammen | 451,7 | 1 102,7 | 2 590,1 | 883,3 | 528,0 | 1 328,0 | 1 542,5 | 566,5 | 166,6 | 747,0 |
| 02 | Unterhaltung und Instandsetzung von unbeweglichem Vermögen | Staat | 15,0 | 41,3 | 16,4 | 13,3 | 16,0 | 27,7 | 47,4 | 38,0 | 7,8 | 25,4 |
| | | Gemeinden (Gv.) | 19,1 | 53,4 | 176,6 | 44,2 | 26,2 | 72,6 | 65,6 | — | — | — |
| | | Zusammen | 34,1 | 94,7 | 193,0 | 57,5 | 42,2 | 100,3 | 113,1 | 38,0 | 7,8 | 25,4 |
| 03 | Zinsen | Staat | 19,7 | 56,0 | 105,5 | 44,0 | 23,4 | 77,9 | 133,6 | 46,2 | 14,7 | 38,7 |
| | | Gemeinden (Gv.) | 6,3 | 19,1 | 46,8 | 25,4 | 8,0 | 26,5 | 24,3 | — | — | — |
| | | Zusammen | 26,0 | 75,2 | 152,3 | 69,4 | 36,5 | 104,4 | 157,9 | 46,2 | 14,7 | 38,7 |
| 04 | Zuweisungen an Zweckverbände, sonstige Körperschaften, Verbände u. dgl. | Staat | 80,1 | 114,2 | 146,8 | 56,3 | 44,8 | 139,1 | 95,7 | 15,1 | 9,8 | 53,1 |
| | | Gemeinden (Gv.) | 10,5 | 30,2 | 116,9 | 16,0 | 13,8 | 34,8 | 47,6 | — | — | — |
| | | Zusammen | 90,6 | 144,3 | 263,8 | 72,3 | 58,6 | 173,9 | 143,3 | 15,1 | 9,8 | 53,1 |
| 05 | Übrige vermögensunwirksame Ausgaben | Staat | 94,7 | 194,1 | 387,4 | 126,8 | 93,1 | 260,2 | 294,4 | 215,2 | 93,4 | 764,2 |
| | | Gemeinden (Gv.) | 140,1 | 323,6 | 936,3 | 302,2 | 131,9 | 477,4 | 513,5 | — | — | — |
| | | Zusammen | 234,8 | 517,6 | 1 323,7 | 429,0 | 224,9 | 737,6 | 807,9 | 215,2 | 93,4 | 764,2 |
| 06 | Vermögensunwirksame Ausgaben zusammen | Staat | 490,5 | 1 157,8 | 1 959,5 | 777,2 | 526,1 | 1 359,4 | 1 554,3 | 881,0 | 292,3 | 1 628,4 |
| | | Gemeinden (Gv.) | 346,7 | 776,7 | 2 563,3 | 734,4 | 364,1 | 1 084,7 | 1 210,4 | — | — | — |
| | | Zusammen | 837,1 | 1 934,5 | 4 522,8 | 1 511,6 | 890,3 | 2 444,1 | 2 764,6 | 881,0 | 292,3 | 1 628,4 |
| 07 | Tilgung | Staat | 18,1 | 20,6 | 59,4 | 16,1 | 4,0 | 62,4 | 156,3 | 28,8 | 9,9 | 21,5 |
| | | Gemeinden (Gv.) | 13,8 | 23,2 | 50,4 | 29,4 | 15,8 | 51,0 | 25,9 | — | — | — |
| | | Zusammen | 31,9 | 43,8 | 109,7 | 45,6 | 19,8 | 113,3 | 182,2 | 28,8 | 9,9 | 21,5 |
| 08 | Gewährung von Darlehen, Inanspruchnahme aus Bürgschaften | Staat | 94,6 | 245,6 | 1 140,4 | 197,2 | 91,0 | 239,8 | 289,0 | 139,2 | 61,8 | 95,5 |
| | | Gemeinden (Gv.) | 15,5 | 68,5 | 161,2 | 53,6 | 45,2 | 93,3 | 78,6 | — | — | — |
| | | Zusammen | 110,1 | 314,1 | 1 301,6 | 250,8 | 136,3 | 333,1 | 367,6 | 139,2 | 61,8 | 95,5 |
| 09 | Zuführungen an Rücklagen und an Kapitalvermögen | Staat | 0,8 | 34,2 | 0,2 | 21,5 | 0,4 | 2,1 | 21,9 | 2,9 | 26,4 | 34,7 |
| | | Gemeinden (Gv.) | 17,5 | 47,7 | 155,5 | 47,9 | 22,9 | 78,0 | 66,0 | — | — | — |
| | | Zusammen | 18,2 | 81,9 | 155,6 | 69,4 | 23,3 | 80,1 | 87,9 | 2,9 | 26,4 | 34,7 |
| 10 | Erwerb von Grundvermögen | Staat | 8,4 | 7,7 | 6,4 | 4,8 | 0,9 | 8,5 | 7,3 | 16,7 | 11,4 | 7,7 |
| | | Gemeinden (Gv.) | 7,4 | 31,8 | 144,0 | 23,3 | 14,9 | 64,4 | 27,7 | — | — | — |
| | | Zusammen | 15,8 | 39,6 | 150,4 | 28,1 | 15,8 | 72,9 | 35,0 | 16,7 | 11,4 | 7,7 |
| 11 | Beteiligungen | Staat | 2,3 | 2,1 | 20,2 | 4,9 | 0,5 | 13,9 | 7,3 | 7,8 | 0,1 | 2,5 |
| | | Gemeinden (Gv.) | 0,3 | 0,8 | 18,7 | 4,0 | 0,9 | 1,4 | 2,5 | — | — | — |
| | | Zusammen | 2,6 | 2,9 | 38,9 | 8,8 | 1,4 | 15,3 | 9,8 | 7,8 | 0,1 | 2,5 |
| 12 | Neu- und Wiederaufbau, Erweiterungs- und Umbauten, große Instandsetzungen | Staat | 14,2 | 58,7 | 76,7 | 59,6 | 45,2 | 90,5 | 110,8 | 119,9 | 61,7 | 128,5 |
| | | Gemeinden (Gv.) | 101,2 | 282,3 | 909,7 | 270,9 | 161,0 | 510,8 | 413,5 | — | — | — |
| | | Zusammen | 115,4 | 340,9 | 986,3 | 330,5 | 206,2 | 601,3 | 524,3 | 119,9 | 61,7 | 128,5 |
| 13 | Neuanschaffung von beweglichem Vermögen | Staat | 2,5 | 13,2 | 30,0 | 9,0 | 4,6 | 15,5 | 16,6 | 31,0 | 10,6 | 28,9 |
| | | Gemeinden (Gv.) | 9,6 | 31,6 | 90,7 | 23,7 | 15,3 | 49,1 | 52,6 | — | — | — |
| | | Zusammen | 12,2 | 44,8 | 120,7 | 32,7 | 19,9 | 64,5 | 69,3 | 31,0 | 10,6 | 28,9 |
| 14 | Vermögenswirksame Ausgaben zusammen | Staat | 140,9 | 382,1 | 1 333,2 | 313,1 | 146,6 | 432,6 | 609,2 | 346,2 | 181,9 | 319,3 |
| | | Gemeinden (Gv.) | 165,3 | 485,8 | 1 530,1 | 452,7 | 276,0 | 848,0 | 666,8 | — | — | — |
| | | Zusammen | 306,2 | 867,9 | 2 863,3 | 765,8 | 422,6 | 1 280,6 | 1 276,0 | 346,2 | 181,9 | 319,3 |
| 15 | Abzüglich Erstattungen | Staat | — | — | — | — | — | — | — | 20,8 | 9,6 | 39,2 |
| | | Gemeinden (Gv.) | 8,0 | 22,3 | 108,6 | 30,8 | 5,8 | 36,0 | 50,5 | — | — | — |
| | | Zusammen | 8,0 | 22,3 | 108,6 | 30,8 | 5,8 | 36,0 | 50,5 | 20,8 | 9,6 | 39,2 |
| 16 | Unmittelbare Ausgaben (6 + 14 — 15) | Staat | 631,4 | 1 539,9 | 3 292,8 | 1 090,3 | 672,7 | 1 792,1 | 2 163,4 | 1 206,5 | 464,6 | 1 908,5 |
| | | Gemeinden (Gv.) | 503,9 | 1 240,1 | 3 984,8 | 1 156,3 | 634,3 | 1 896,7 | 1 826,6 | — | — | — |
| | | Zusammen | 1 135,3 | 2 780,1 | 7 277,6 | 2 246,6 | 1 307,0 | 3 688,8 | 3 990,0 | 1 206,5 | 464,6 | 1 908,5 |
| 17 | Saldo aus Zuweisungen und Darlehen zwischen Gebietskörperschaften (Mehreinnahmen +, Mehrausgaben —) | Staat | +172,5 | +202,7 | + 75,8 | + 83,1 | + 36,0 | +171,3 | +111,3 | + 80,8 | + 19,3 | +185,1 |
| | | Gemeinden (Gv.) | + 88,0 | +102,6 | +528,4 | +109,9 | + 72,8 | +156,1 | +234,0 | — | — | — |
| | | Zusammen | +260,5 | +305,3 | +604,2 | +193,0 | +108,8 | +327,4 | +345,2 | + 80,8 | + 19,3 | +185,1 |

noch: C 3. Ausgaben und Einnahmen in den einzelnen Ländern
nach Arten

C 3

— Mill. DM —

| Lfd. Nr. | Art der Ausgaben und Einnahmen. | | Länder | | | | | | | Hansestädte | | Berlin (West) |
|-------------|---|--|-----------------------------|-------------------------------|-----------------------------------|-------------------------------|----------------------------|-------------------------------|-------------------------------|-------------------------------|-------------------------|-------------------------------|
| | | | Schles- wig- Holstein | Nieder- sachsen | Nord- rhein- West- falen | Hessen | Rhein- land- Pfalz | Baden- Würt- temberg | Bayern | Ham- burg | Bremen | |
| | | | 1 | 2 | 3 | 4 | 5 | 6 | 7 | 8 | 9 | 10 |
| 18 | Eigenausgaben (Reiner Finanzbedarf) (Ifd. Nr. 16—17) | Staat Gemeinden (Gv.) Zusammen | 458,9 415,9 874,8 | 1 337,2 1 137,5 2 474,7 | 3 217,0 3 456,4 6 673,3 | 1 007,2 1 046,4 2 053,6 | 636,8 561,5 1 198,3 | 1 620,7 1 740,6 3 361,4 | 2 052,2 1 592,7 3 644,8 | 1 125,7 1 125,7 1 125,7 | 445,3 445,3 445,3 | 1 723,4 1 723,4 1 723,4 |
| 19 | Spezielle Deckungsmittel Gebühren, Entgelte, Strafen | Staat Gemeinden (Gv.) Zusammen | 48,6 74,5 123,1 | 121,6 185,0 306,6 | 195,5 592,8 788,3 | 62,4 188,0 250,4 | 53,5 74,9 128,4 | 158,7 262,7 421,5 | 151,7 349,2 501,0 | 154,9 154,9 154,9 | 49,5 49,5 49,5 | 138,7 138,7 138,7 |
| 20 | Übrige vermögensunwirksame Einnahmen | Staat Gemeinden (Gv.) Zusammen | 28,8 58,7 87,5 | 66,7 118,8 185,5 | 138,8 343,2 482,0 | 36,9 92,8 129,7 | 29,4 48,6 78,0 | 52,1 153,8 205,9 | 82,8 146,6 229,4 | 77,2 77,2 77,2 | 43,1 43,1 43,1 | 92,4 92,4 92,4 |
| 21 | Schuldenaufnahmen aus Kreditmarktmitteln, innere Darlehen | Staat Gemeinden (Gv.) Zusammen | 32,0 47,3 79,3 | 83,3 170,9 254,2 | 13,6 498,2 511,8 | 29,8 190,4 220,2 | 58,2 100,7 158,9 | 48,0 257,6 305,6 | 237,1 220,3 457,5 | 33,0 33,0 33,0 | 49,8 49,8 49,8 | 152,0 152,0 152,0 |
| 22 | Rückflüsse von Darlehen | Staat Gemeinden (Gv.) Zusammen | 19,6 2,8 22,4 | 20,0 9,4 29,4 | 135,9 19,4 155,3 | 11,1 18,5 29,7 | 10,1 6,7 16,8 | 45,1 6,8 51,9 | 76,8 5,1 81,9 | 40,3 40,3 40,3 | 9,8 9,8 9,8 | 1,0 1,0 1,0 |
| 23 | Entnahme aus Rücklagen und aus Kapitalvermögen | Staat ¹⁾ Gemeinden (Gv.) Zusammen | 1,7 13,3 15,0 | 22,1 42,9 65,0 | 3,5 110,2 113,7 | 29,3 40,4 69,7 | 0,6 18,4 19,0 | 3,1 67,5 70,6 | 17,7 42,6 60,2 | 2,4 2,4 2,4 | 27,3 27,3 27,3 | 9,8 9,8 9,8 |
| 24 | Erlös aus Veräußerungen von Grund- und sonstigem Kapitalvermögen | Staat ²⁾ Gemeinden (Gv.) Zusammen | 0,5 5,4 5,9 | 12,9 12,5 25,4 | 4,3 40,4 44,7 | 5,6 12,1 17,7 | 8,6 12,3 20,9 | 3,9 29,4 33,3 | 11,7 11,1 22,8 | 0,9 0,9 0,9 | 1,1 1,1 1,1 | 0,1 0,1 0,1 |
| 25 | Spezielle Deckungsmittel zusammen ³⁾ | Staat Gemeinden (Gv.) Zusammen | 131,1 194,0 325,1 | 326,6 517,2 843,8 | 491,6 1 495,6 1 987,2 | 175,2 511,4 686,6 | 160,4 255,8 416,2 | 310,9 741,8 1 052,8 | 577,9 724,3 1 302,2 | 287,9 287,9 287,9 | 170,9 170,9 170,9 | 354,9 354,9 354,9 |
| 26 | Zuschußbedarf (Ifd. Nr. 18—25) | Staat Gemeinden (Gv.) Zusammen | 327,8 221,9 549,7 | 1 010,6 620,4 1 630,9 | 2 725,4 1 960,8 4 686,2 | 832,0 535,0 1 367,0 | 476,3 305,7 782,1 | 1 309,8 998,8 2 308,6 | 1 474,3 868,3 2 342,6 | 837,8 837,8 837,8 | 274,4 274,4 274,4 | 1 368,5 1 368,5 1 368,5 |
| 27 | Allgemeine Finanzaufweisungen und Umlagen Einnahmen | Staat Gemeinden (Gv.) Zusammen | 139,3 63,4 202,7 | 93,6 208,2 301,7 | — 640,9 640,9 | 2,0 146,5 148,5 | 22,0 91,3 113,3 | 7,9 265,9 273,8 | 75,7 353,6 429,3 | — — — | 0,3 0,3 0,3 | 726,9 726,9 726,9 |
| 28 | Ausgaben | Staat Gemeinden (Gv.) Zusammen | 33,3 33,6 66,9 | 92,1 150,9 243,0 | 484,1 310,9 795,0 | 75,7 76,2 151,9 | 36,3 57,8 94,1 | 293,1 112,5 405,6 | 138,0 245,2 383,2 | 21,3 21,3 21,3 | 8,7 8,7 8,7 | 1,2 1,2 1,2 |
| 29 | Allgemeine Deckungsmittel Einnahmen aus Erwerbsvermögen | Staat Gemeinden (Gv.) Zusammen | 3,9 18,5 22,4 | 30,3 40,3 70,6 | 17,3 118,7 136,0 | 35,3 76,8 112,2 | 17,1 35,3 52,4 | 89,2 89,3 178,5 | 99,8 82,9 182,7 | 41,0 41,0 41,0 | 19,7 19,7 19,7 | 2,2 2,2 2,2 |
| 30 | Steuern | Staat Gemeinden (Gv.) Zusammen | 246,8 182,9 429,7 | 916,1 560,7 1 476,8 | 3 260,3 1 742,6 5 003,0 | 820,6 428,4 1 249,0 | 448,6 269,2 717,8 | 1 464,5 759,0 2 223,5 | 1 372,3 713,8 2 086,0 | 891,8 891,8 891,8 | 262,3 262,3 262,3 | 677,5 677,5 677,5 |
| 31 | Sonstige allgemeine Deckungsmittel | Staat Gemeinden (Gv.) Zusammen | 9,2 2,3 11,5 | 11,4 4,8 16,2 | 30,0 4,8 34,8 | 14,7 2,7 17,4 | 4,7 3,5 8,2 | 11,7 8,1 19,7 | 17,9 9,2 27,1 | 4,7 4,7 4,7 | 0,7 0,7 0,7 | 7,6 7,6 7,6 |
| 32 | Allgemeine Deckungsmittel zusammen | Staat Gemeinden (Gv.) Zusammen | 259,8 203,7 463,5 | 957,8 605,8 1 563,6 | 3 307,6 1 866,1 5 173,8 | 870,6 508,0 1 378,6 | 470,5 307,9 778,4 | 1 565,4 856,4 2 421,8 | 1 489,9 805,9 2 295,8 | 937,5 937,5 937,5 | 282,7 282,7 282,7 | 687,2 687,2 687,2 |
| 33 | Rücklagen für den Gesamthaushalt Entnahmen | Staat Gemeinden (Gv.) Zusammen | 0,2 1,1 1,2 | 56,1 3,8 59,9 | 16,8 13,5 30,3 | — 2,9 2,9 | — 2,6 2,6 | 0,5 4,9 5,4 | 12,6 7,7 20,3 | 23,9 23,9 23,9 | 14,4 14,4 14,4 | — — — |
| 34 | Zuführungen | Staat Gemeinden (Gv.) Zusammen | 4,8 3,2 8,0 | 34,7 26,2 60,8 | 8,8 45,9 54,7 | — 22,7 22,7 | — 7,0 7,0 | — 14,2 14,2 | 37,3 23,2 60,5 | 5,2 5,2 5,2 | 9,5 9,5 9,5 | — — — |
| 35 | Abschluß | Staat Gemeinden (Gv.) Zusammen | + 33,5 + 9,4 + 43,0 | — 29,9 + 20,4 — 9,6 | + 106,2 + 202,9 + 309,1 | — 35,1 + 23,5 — 11,7 | — 20,1 + 31,4 + 11,2 | — 29,1 + 1,7 — 27,4 | — 71,5 + 30,5 — 40,9 | + 97,0 + 97,0 + 97,0 | + 4,9 + 4,9 + 4,9 | + 44,4 + 44,4 + 44,4 |

¹⁾ Einschl., ²⁾ Ohne Erlöse aus Veräußerungen von sonstigem Sachvermögen. — ³⁾ Nach Abzug der Erstattungen (Ifd. Nr. 15).

C 4 C 4. Personalausgaben der Hoheits- und Kammereiverwaltungen in den einzelnen Ländern nach Hauptverwaltungszweigen

— Mill. DM —

| Lfd. Nr. | Hauptverwaltungszweig | Länder | | | | | | | Hansestädte | | Berlin (West) |
|-------------|---|-----------------------------|--------------------|-----------------------------------|--------------|--------------------------|----------------------------|----------------|---------------|--------------|------------------|
| | | Schles- wig- Holstein | Nieder- sachsen | Nord- rhein- West- falen | Hessen | Rhein- land- Pfalz | Baden- Würt- temberg | Bayern | Hamb- burg | Bremen | |
| | | 1 | 2 | 3 | 4 | 5 | 6 | 7 | 8 | 9 | |
| 01 | Oberste Staatsorgane und auswärtige Angelegenheiten | | | | | | | | | | |
| | Staat | 1,8 | 3,7 | 5,9 | 3,7 | 2,2 | 3,6 | 9,6 | 7,2 | 4,5 | 5,9 |
| | Gemeinden (Gv.) | — | — | — | — | — | — | — | — | — | — |
| | Zusammen | 1,8 | 3,7 | 5,9 | 3,7 | 2,2 | 3,6 | 9,6 | 7,2 | 4,5 | 5,9 |
| 02 | Allgemeine innere Verwaltung | | | | | | | | | | |
| | Staat | 6,6 | 33,9 | 50,4 | 18,8 | 19,9 | 57,2 | 45,4 | 18,9 | 5,4 | 33,2 |
| | Gemeinden (Gv.) | 24,5 | 56,0 | 142,4 | 51,9 | 38,2 | 89,0 | 84,4 | — | — | — |
| | Zusammen | 31,1 | 89,9 | 192,8 | 70,7 | 58,1 | 146,3 | 129,8 | 18,9 | 5,4 | 33,2 |
| 05 | Finanzwesen (ohne Schuldendienst) | | | | | | | | | | |
| | Staat | 28,0 | 77,5 | 165,7 | 68,2 | 42,7 | 82,7 | 115,9 | 46,6 | 15,4 | 55,0 |
| | Gemeinden (Gv.) | 10,2 | 26,6 | 87,2 | 26,3 | 18,3 | 37,7 | 36,9 | — | — | — |
| | Zusammen | 38,1 | 104,1 | 252,9 | 94,5 | 61,0 | 120,4 | 152,8 | 46,6 | 15,4 | 55,0 |
| 09 | Öffentliche Sicherheit und Ordnung | | | | | | | | | | |
| | Staat | 39,1 | 93,4 | 226,5 | 31,9 | 36,3 | 66,6 | 102,5 | 63,2 | 20,0 | 107,7 |
| | Gemeinden (Gv.) | 7,1 | 15,0 | 49,3 | 56,4 | 11,6 | 56,0 | 83,4 | — | — | — |
| | Zusammen | 46,3 | 108,4 | 275,7 | 88,2 | 47,9 | 122,6 | 185,9 | 63,2 | 20,0 | 107,7 |
| 10 | Rechtspflege (Justiz und Verfassungsgerichte) | | | | | | | | | | |
| | Staat | 28,1 | 88,7 | 201,8 | 63,0 | 42,5 | 80,2 | 110,9 | 42,2 | 10,5 | 45,8 |
| | Gemeinden (Gv.) | — | — | — | — | — | — | — | — | — | — |
| | Zusammen | 28,1 | 88,7 | 201,8 | 63,0 | 42,5 | 80,2 | 110,9 | 42,2 | 10,5 | 45,8 |
| 19 | Schulen | | | | | | | | | | |
| | Staat | 124,7 | 299,8 | 503,1 | 224,4 | 127,6 | 371,9 | 356,9 | 135,5 | 43,3 | 137,9 |
| | Gemeinden (Gv.) | 23,1 | 43,9 | 253,6 | 21,5 | 27,5 | 17,9 | 72,0 | — | — | — |
| | Zusammen | 147,9 | 343,7 | 756,7 | 246,0 | 155,2 | 389,7 | 428,8 | 135,5 | 43,3 | 137,9 |
| 25 | Wissenschaft, Kunst und Volksbildung | | | | | | | | | | |
| | Staat | 14,6 | 38,3 | 66,7 | 54,9 | 15,4 | 70,1 | 73,5 | 31,9 | 4,6 | 49,8 |
| | Gemeinden (Gv.) | 6,7 | 4,0 | 53,5 | 10,5 | 5,9 | 12,0 | 16,6 | — | — | — |
| | Zusammen | 21,3 | 42,3 | 120,2 | 65,4 | 21,3 | 82,2 | 90,2 | 31,9 | 4,6 | 49,8 |
| 45 | Sozialwesen (ohne Gesundheitswesen) | | | | | | | | | | |
| | Staat | 9,5 | 22,6 | 27,9 | 12,4 | 6,9 | 13,3 | 39,8 | 48,7 | 9,4 | 78,2 |
| | Gemeinden (Gv.) | 22,9 | 48,9 | 125,8 | 36,5 | 16,7 | 47,7 | 50,0 | — | — | — |
| | Zusammen | 32,3 | 71,5 | 153,7 | 49,0 | 23,5 | 61,0 | 89,8 | 48,7 | 9,4 | 78,2 |
| 51 | Gesundheitswesen | | | | | | | | | | |
| | Staat | 7,2 | 20,8 | 0,6 | 1,2 | 7,9 | 22,6 | 13,6 | 61,8 | 19,2 | 104,8 |
| | Gemeinden (Gv.) | 30,1 | 56,2 | 137,0 | 61,8 | 16,2 | 67,7 | 79,8 | — | — | — |
| | Zusammen | 37,3 | 77,0 | 137,6 | 62,9 | 24,1 | 90,3 | 93,4 | 61,8 | 19,2 | 104,8 |
| 55 | Bau- und Wohnungswesen (ohne Straßen) | | | | | | | | | | |
| | Staat | 6,7 | 24,8 | 13,6 | 17,0 | 10,5 | 22,2 | 27,6 | 22,7 | 8,8 | 34,4 |
| | Gemeinden (Gv.) | 10,9 | 26,7 | 123,0 | 23,7 | 14,5 | 37,2 | 36,1 | — | — | — |
| | Zusammen | 17,6 | 51,5 | 141,6 | 40,7 | 25,0 | 59,4 | 63,7 | 22,7 | 8,8 | 34,4 |
| 56 | Ernährung, Landwirtschaft und Forsten | | | | | | | | | | |
| | Staat | 9,2 | 22,6 | 24,8 | 20,0 | 16,1 | 39,3 | 48,1 | 4,9 | 0,6 | 2,5 |
| | Gemeinden (Gv.) | 0,7 | 0,6 | 4,1 | 2,3 | 2,7 | 7,7 | 4,1 | — | — | — |
| | Zusammen | 9,9 | 23,2 | 28,9 | 22,3 | 18,7 | 47,0 | 52,2 | 4,9 | 0,6 | 2,5 |
| 57 | Handel, Industrie und Gewerbe | | | | | | | | | | |
| | Staat | 2,6 | 5,5 | 12,2 | 4,8 | 2,3 | 6,0 | 6,5 | 5,7 | 1,2 | 15,6 |
| | Gemeinden (Gv.) | 0,6 | 0,8 | 2,3 | 0,7 | 0,7 | 1,5 | 0,9 | — | — | — |
| | Zusammen | 3,2 | 6,3 | 14,5 | 5,5 | 3,0 | 7,5 | 7,4 | 5,7 | 1,2 | 15,6 |
| 61 | Verkehr | | | | | | | | | | |
| | Staat | 1,7 | 18,4 | 2,1 | 9,3 | 9,3 | 16,8 | 21,8 | 33,8 | 8,8 | 4,6 |
| | Gemeinden (Gv.) | 6,9 | 19,6 | 71,2 | 11,2 | 11,6 | 35,0 | 32,7 | — | — | — |
| | Zusammen | 8,6 | 38,0 | 73,3 | 20,4 | 20,9 | 51,8 | 54,4 | 33,8 | 8,8 | 4,6 |
| 62 | Kommunale Anstalten und Einrichtungen | | | | | | | | | | |
| | Staat | — | — | — | — | — | — | — | 40,0 | 13,2 | 53,7 |
| | Gemeinden (Gv.) | 26,8 | 48,9 | 217,7 | 43,4 | 20,2 | 58,8 | 62,2 | — | — | — |
| | Zusammen | 26,8 | 48,9 | 217,7 | 43,4 | 20,2 | 58,8 | 62,2 | 40,0 | 13,2 | 53,7 |
| 67 | Erwerbsvermögen (soweit den Hoheits- und Kammereiverwaltungen zugerechnet) | | | | | | | | | | |
| | Staat | — | — | — | — | — | — | — | — | — | — |
| | Gemeinden (Gv.) | 0,0 | 0,1 | 2,4 | 0,1 | 0,1 | — | 0,0 | — | — | — |
| | Zusammen | 0,0 | 0,1 | 2,4 | 0,1 | 0,1 | — | 0,0 | — | — | — |
| 73 | Kriegsfolgelasten (ohne soziale) | | | | | | | | | | |
| | Staat | 1,4 | 2,3 | 2,1 | 7,1 | 4,1 | 2,2 | 11,0 | 3,4 | 1,6 | 17,8 |
| | Gemeinden (Gv.) | 0,1 | 3,2 | 12,2 | 0,2 | 0,1 | 5,0 | 0,3 | — | — | — |
| | Zusammen | 1,5 | 5,5 | 14,3 | 7,4 | 4,2 | 7,2 | 11,4 | 3,4 | 1,6 | 17,8 |
| 76 | Hoheits- und Kammereiverwaltungen insgesamt | | | | | | | | | | |
| | Staat | 281,0 | 752,3 | 1 303,4 | 536,7 | 343,8 | 854,6 | 983,2 | 566,5 | 166,6 | 747,0 |
| | Gemeinden (Gv.) | 170,7 | 350,4 | 1 286,7 | 346,6 | 184,2 | 473,4 | 559,3 | — | — | — |
| | Zusammen | 451,7 | 1 102,7 | 2 590,1 | 883,3 | 528,0 | 1 328,0 | 1 542,5 | 566,5 | 166,6 | 747,0 |

C 5. Neu- und Wiederaufbau, Erweiterungs- und Umbauten, große Instandsetzungen der Hoheits- und Kämmererverwaltungen in den einzelnen Ländern nach Hauptverwaltungszweigen

— Mill. DM —

| Lfd. Nr. | Hauptverwaltungszweig | Länder | | | | | | | Hansestädte | | Berlin (West) |
|----------|--|---|------------------------|------------------------|------------------------|------------------------|------------------------|-------------------------|-------------------------|----------------------|-------------------------|
| | | Schleswig-Holstein | Niedersachsen | Nordrhein-Westfalen | Hessen | Rheinland-Pfalz | Baden-Württemberg | Bayern | Hamburg | Bremen | |
| | | 1 | 2 | 3 | 4 | 5 | 6 | 7 | 8 | 9 | |
| 01 | Oberste Staatsorgane und answärtige Angelegenheiten | Staat 0,0 Gemeinden (Gv.) 0,0 Zusammen 0,0 | 0,0 0,0 0,0 | 0,4 0,4 0,4 | 0,1 0,1 0,1 | 0,1 0,1 0,1 | 0,4 0,4 0,4 | 0,3 0,3 0,3 | 0,1 0,1 0,1 | 0,2 0,2 0,2 | — — — |
| 02 | Allgemeine innere Verwaltung | Staat 0,3 Gemeinden (Gv.) 1,6 Zusammen 1,8 | 4,4 5,4 9,8 | 2,0 36,2 38,2 | 1,8 5,6 7,4 | 1,6 2,6 4,2 | 1,0 16,2 17,3 | 6,5 7,5 14,0 | 2,6 2,6 2,6 | 0,5 0,5 0,5 | 8,6 8,6 8,6 |
| 05 | Finanzwesen (ohne Schuldendienst) | Staat 0,6 Gemeinden (Gv.) 0,0 Zusammen 0,6 | 1,7 0,0 1,7 | 7,3 0,1 7,4 | 4,3 0,0 4,3 | 1,0 0,1 1,1 | 2,4 0,2 2,5 | 4,0 0,0 4,0 | 1,1 0,0 1,1 | 0,3 0,3 0,3 | 0,8 0,8 0,8 |
| 09 | Öffentliche Sicherheit und Ordnung | Staat 3,0 Gemeinden (Gv.) 0,0 Zusammen 3,0 | 2,0 0,1 2,1 | 7,8 0,6 8,4 | 1,9 1,5 3,4 | 3,4 0,1 3,5 | 1,5 0,3 1,9 | 1,8 0,8 2,6 | 0,1 0,1 0,1 | 0,3 0,3 0,3 | 2,3 2,3 2,3 |
| 10 | Rechtspflege (Justiz und Verfassungsgerichte) | Staat 1,0 Gemeinden (Gv.) 1,0 Zusammen 1,0 | 3,5 3,5 3,5 | 10,5 10,5 10,5 | 3,4 3,4 3,4 | 2,9 2,9 2,9 | 3,0 3,0 3,0 | 3,7 3,7 3,7 | 0,6 0,6 0,6 | 0,1 0,1 0,1 | 2,9 2,9 2,9 |
| 19 | Schulen | Staat 1,2 Gemeinden (Gv.) 19,6 Zusammen 20,8 | 3,7 67,5 71,3 | 8,5 212,1 220,5 | 6,4 57,0 63,5 | 2,6 27,7 30,3 | 2,1 104,0 106,1 | 3,3 87,9 91,2 | 18,0 18,0 18,0 | 7,1 7,1 7,1 | 18,7 18,7 18,7 |
| 25 | Wissenschaft, Kunst und Volksbildung | Staat 2,7 Gemeinden (Gv.) 0,6 Zusammen 3,3 | 14,2 1,2 15,4 | 31,2 17,1 48,3 | 18,1 3,4 21,6 | 7,1 2,1 9,1 | 23,5 11,1 34,7 | 29,6 5,9 35,5 | 6,1 6,1 6,1 | 0,4 0,4 0,4 | 10,6 10,6 10,6 |
| 45 | Sozialwesen (ohne Gesundheitswesen) | Staat 2,4 Gemeinden (Gv.) 1,7 Zusammen 4,0 | 1,4 5,3 6,7 | 0,0 14,6 14,6 | 0,8 2,8 3,6 | 1,5 1,2 2,8 | 0,1 11,9 11,9 | 0,6 6,6 7,3 | 3,6 3,6 3,6 | 1,1 1,1 1,1 | 9,1 9,1 9,1 |
| 51 | Gesundheitswesen | Staat 0,8 Gemeinden (Gv.) 3,8 Zusammen 4,6 | 3,0 25,5 28,5 | 0,0 50,1 50,2 | — 21,5 21,5 | 0,3 3,9 4,2 | 2,9 43,5 46,4 | 1,2 38,3 39,5 | 4,2 4,2 4,2 | 3,3 3,3 3,3 | 10,4 10,4 10,4 |
| 55 | Bau- und Wohnungswesen (ohne Straßen) | Staat — Gemeinden (Gv.) 3,3 Zusammen 3,3 | 1,3 14,5 15,9 | 0,2 67,1 67,3 | 1,8 11,8 13,6 | 3,5 15,7 19,2 | 0,8 36,9 37,7 | 0,5 37,5 38,0 | 1,2 1,2 1,2 | 2,4 2,4 2,4 | 34,3 34,3 34,3 |
| 56 | Ernährung, Landwirtschaft und Forsten | Staat 0,2 Gemeinden (Gv.) 0,2 Zusammen 0,4 | 7,2 0,2 7,4 | 3,3 0,9 4,2 | 0,4 1,1 1,5 | 0,8 0,6 1,4 | 7,5 5,1 12,6 | 7,8 0,7 8,4 | 0,8 0,8 0,8 | 0,9 0,9 0,9 | 0,1 0,1 0,1 |
| 57 | Handel, Industrie und Gewerbe | Staat — Gemeinden (Gv.) 0,3 Zusammen 0,3 | 1,8 2,0 3,7 | 0,4 1,2 1,6 | 0,4 2,8 3,2 | 0,4 1,9 2,2 | 0,8 11,1 11,8 | 0,0 1,9 2,0 | 3,1 3,1 3,1 | 0,0 0,0 0,0 | 0,1 0,1 0,1 |
| 61 | Verkehr | Staat 1,9 Gemeinden (Gv.) 43,7 Zusammen 45,6 | 10,8 87,8 98,6 | 0,3 262,4 262,7 | 17,6 53,8 71,4 | 11,2 60,9 72,1 | 29,8 98,3 128,0 | 38,7 112,8 151,5 | 48,4 48,4 48,4 | 34,8 34,8 34,8 | 9,3 9,3 9,3 |
| 62 | Kommunale Anstalten und Einrichtungen | Staat — Gemeinden (Gv.) 19,3 Zusammen 19,3 | — 55,6 55,6 | — 150,0 150,0 | — 57,1 57,1 | — 29,7 29,7 | — 114,6 114,6 | — 77,8 77,8 | 17,0 17,0 17,0 | 9,2 9,2 9,2 | 9,4 9,4 9,4 |
| 67 | Erwerbsvermögen (soweit den Hoheits- und Kämmererverwaltungen zugerechnet) | Staat 0,1 Gemeinden (Gv.) 7,3 Zusammen 7,4 | 3,5 16,5 20,0 | 4,8 64,2 68,9 | 2,5 42,8 45,3 | 8,8 13,8 22,6 | 14,7 53,6 68,3 | 12,2 33,8 45,9 | 13,0 13,0 13,0 | 1,0 1,0 1,0 | 11,8 11,8 11,8 |
| 73 | Kriegsfolgelasten (ohne soziale) | Staat 0,0 Gemeinden (Gv.) 0,0 Zusammen 0,0 | — 0,7 0,7 | 0,0 33,1 33,1 | 0,1 9,5 9,6 | — 0,6 0,6 | — 4,1 4,1 | 0,7 2,0 2,7 | 0,0 0,0 0,0 | — — — | — — — |
| 76 | Hoheits- und Kämmererverwaltungen insgesamt | Staat 14,2 Gemeinden (Gv.) 101,2 Zusammen 115,4 | 58,7 282,3 340,9 | 76,6 909,7 986,3 | 59,6 270,9 330,5 | 45,2 161,0 206,2 | 90,5 510,8 601,3 | 110,8 413,5 524,3 | 119,9 119,9 119,9 | 61,7 61,7 61,7 | 128,5 128,5 128,5 |

**C 6 C 6. Unmittelbare Ausgaben der Hoheits- und Kämmerciverwaltungen
in den einzelnen Ländern nach Verwaltungszweigen**

— Mill. DM —

| Lfd. Nr. | Verwaltungszweig | Länder | | | | | | | Hansestädte | | Berlin (West) |
|-------------|--|-----------------------------|--------------------|-----------------------------------|--------------|--------------------------|----------------------------|--------------|---------------|-------------|------------------|
| | | Schles- wig- Holstein | Nieder- sachsen | Nord- rhein- West- falen | Hessen | Rhein- land- Pfalz | Baden- Wurt- temberg | Bayern | Hamb- burg | Bremen | |
| | | 1 | 2 | 3 | 4 | 5 | 6 | 7 | 8 | 9 | |
| 01 | Oberste Staatsorgane und auswärtige Angelegenheiten | | | | | | | | | | |
| | Staat | 3,3 | 6,8 | 9,9 | 5,9 | 4,2 | 6,5 | 12,2 | 9,3 | 5,8 | 9,4 |
| | Gemeinden (Gv.) | — | — | — | — | — | — | — | — | — | — |
| | Zusammen | 3,3 | 6,8 | 9,9 | 5,9 | 4,2 | 6,5 | 12,2 | 9,3 | 5,8 | 9,4 |
| 02 | Allgemeine innere Verwaltung | | | | | | | | | | |
| | Staat | 9,6 | 46,0 | 61,8 | 25,0 | 25,1 | 70,6 | 60,5 | 25,2 | 8,0 | 52,5 |
| | Gemeinden (Gv.) | 38,5 | 90,2 | 246,8 | 80,3 | 55,9 | 151,9 | 145,1 | — | — | — |
| | Zusammen | 48,2 | 136,2 | 308,6 | 105,4 | 81,0 | 222,4 | 205,6 | 25,2 | 8,0 | 52,5 |
| 03 | Finanzwesen (ohne Schuldendienst) | | | | | | | | | | |
| | Finanz- und Steuerverwaltung | | | | | | | | | | |
| | Staat | 35,8 | 96,0 | 205,6 | 81,6 | 51,0 | 98,6 | 136,9 | 50,2 | 16,1 | 57,1 |
| | Gemeinden (Gv.) | 11,5 | 32,3 | 103,2 | 32,5 | 24,5 | 46,7 | 48,7 | — | — | — |
| | Zusammen | 47,3 | 128,3 | 308,8 | 114,1 | 75,5 | 145,3 | 185,6 | 50,2 | 16,1 | 57,1 |
| 04 | Sonstiges Finanzwesen | | | | | | | | | | |
| | Staat | 0,1 | 0,6 | 0,3 | 3,8 | 0,8 | 0,7 | 5,8 | 4,4 | 2,4 | 6,4 |
| | Gemeinden (Gv.) | — | — | — | — | — | — | — | — | — | — |
| | Zusammen | 0,1 | 0,6 | 0,3 | 3,8 | 0,8 | 0,7 | 5,8 | 4,4 | 2,4 | 6,4 |
| 05 | Finanzwesen (ohne Schuldendienst) zusammen | | | | | | | | | | |
| | Staat | 35,9 | 96,6 | 205,9 | 85,4 | 51,8 | 99,3 | 142,7 | 54,6 | 18,5 | 63,5 |
| | Gemeinden (Gv.) | 11,5 | 32,3 | 103,2 | 32,5 | 24,5 | 46,7 | 48,7 | — | — | — |
| | Zusammen | 47,3 | 128,9 | 309,1 | 117,8 | 76,3 | 146,0 | 191,4 | 54,6 | 18,5 | 63,5 |
| 07 | Öffentliche Sicherheit und Ordnung | | | | | | | | | | |
| | Sicherheitspolizei | | | | | | | | | | |
| | Staat | 48,0 | 116,6 | 291,3 | 42,0 | 45,4 | 84,5 | 121,6 | 73,3 | 23,7 | 143,4 |
| | Gemeinden (Gv.) | 0,3 | 0,0 | — | 50,9 | 1,1 | 46,6 | 74,6 | — | — | — |
| | Zusammen | 48,3 | 116,6 | 291,3 | 92,9 | 46,5 | 131,1 | 196,2 | 73,3 | 23,7 | 143,4 |
| 08 | Öffentliche Ordnungsaufgaben der Gemeinden (Gv.) | | | | | | | | | | |
| | Staat | — | — | — | — | — | — | — | — | — | — |
| | Gemeinden (Gv.) | 8,0 | 17,9 | 60,4 | 14,6 | 12,3 | 19,0 | 24,5 | — | — | — |
| | Zusammen | 8,0 | 17,9 | 60,4 | 14,6 | 12,3 | 19,0 | 24,5 | — | — | — |
| 09 | Öffentliche Sicherheit und Ordnung zusammen | | | | | | | | | | |
| | Staat | 48,0 | 116,6 | 291,3 | 42,0 | 45,4 | 84,5 | 121,6 | 73,3 | 23,7 | 143,4 |
| | Gemeinden (Gv.) | 8,3 | 17,9 | 60,4 | 65,5 | 13,4 | 65,6 | 99,1 | — | — | — |
| | Zusammen | 56,3 | 134,5 | 351,7 | 107,5 | 58,8 | 150,2 | 220,7 | 73,3 | 23,7 | 143,4 |
| 10 | Rechtspflege (Justiz und Verfassungsgerichte) | | | | | | | | | | |
| | Staat | 36,4 | 112,0 | 266,6 | 82,2 | 58,2 | 106,3 | 146,3 | 53,0 | 13,1 | 59,1 |
| | Gemeinden (Gv.) | — | — | — | — | — | — | — | — | — | — |
| | Zusammen | 36,4 | 112,0 | 266,6 | 82,2 | 58,2 | 106,3 | 146,3 | 53,0 | 13,1 | 59,1 |
| 11 | Schulen | | | | | | | | | | |
| | Schulverwaltung, Ministerium | | | | | | | | | | |
| | Staat | 1,6 | 4,6 | 5,9 | 5,8 | 2,0 | 7,3 | 7,3 | 4,9 | 1,3 | 6,4 |
| | Gemeinden (Gv.) | 1,1 | 7,9 | 10,9 | 2,0 | 0,9 | 0,6 | 1,9 | — | — | — |
| | Zusammen | 2,7 | 12,5 | 16,8 | 7,8 | 2,9 | 7,9 | 9,2 | 4,9 | 1,3 | 6,4 |
| 12 | Volks-, Hilfs- und Sonderschulen | | | | | | | | | | |
| | Staat | 79,8 | 204,8 | 414,8 | 138,9 | 93,1 | 210,0 | 260,6 | 97,9 | 31,0 | 88,6 |
| | Gemeinden (Gv.) | 32,5 | 105,1 | 255,6 | 73,2 | 42,5 | 118,4 | 129,0 | — | — | — |
| | Zusammen | 112,4 | 309,9 | 670,3 | 212,1 | 135,6 | 328,4 | 389,6 | 97,9 | 31,0 | 88,6 |
| 13 | Mittelschulen | | | | | | | | | | |
| | Staat | 17,2 | 24,4 | 41,5 | 9,4 | 1,5 | 8,8 | 6,7 | 10,6 | — | 16,4 |
| | Gemeinden (Gv.) | 8,5 | 12,6 | 28,1 | 2,9 | 0,7 | 4,2 | 8,0 | — | — | — |
| | Zusammen | 25,6 | 37,0 | 69,6 | 12,3 | 2,2 | 12,9 | 14,7 | 10,6 | — | 16,4 |
| 14 | Höhere Schulen | | | | | | | | | | |
| | Staat | 22,0 | 48,1 | 59,5 | 55,5 | 29,0 | 79,0 | 83,3 | 32,8 | 13,5 | 34,3 |
| | Gemeinden (Gv.) | 17,5 | 32,2 | 179,0 | 18,1 | 14,0 | 33,8 | 33,3 | — | — | — |
| | Zusammen | 39,5 | 80,2 | 258,6 | 73,6 | 43,0 | 112,8 | 116,6 | 32,8 | 13,5 | 34,3 |
| 15 | Berufsschulen (Pflichtfortbildung) | | | | | | | | | | |
| | Staat | 8,6 | 15,2 | 2,6 | 19,7 | 2,7 | 42,9 | 7,7 | 24,2 | 7,6 | 20,1 |
| | Gemeinden (Gv.) | 8,7 | 31,5 | 121,1 | 19,5 | 19,5 | 52,1 | 57,6 | — | — | — |
| | Zusammen | 17,3 | 46,7 | 123,7 | 39,1 | 22,2 | 95,0 | 65,3 | 24,2 | 7,6 | 20,1 |
| 16 | Berufsfachschulen | | | | | | | | | | |
| | Staat | 0,0 | 5,1 | 2,9 | 3,2 | 0,0 | 17,9 | 0,6 | 1,2 | 1,3 | 13,4 |
| | Gemeinden (Gv.) | 1,9 | 4,8 | 16,7 | 4,0 | 3,0 | 5,9 | 5,4 | — | — | — |
| | Zusammen | 1,9 | 9,9 | 19,6 | 7,3 | 3,0 | 23,8 | 6,0 | 1,2 | 1,3 | 13,4 |
| 17 | Fachschulen | | | | | | | | | | |
| | Staat | 2,2 | 8,7 | 10,4 | 9,1 | 10,6 | 11,5 | 10,7 | 7,9 | 3,1 | 7,9 |
| | Gemeinden (Gv.) | 2,0 | 4,5 | 23,9 | 2,4 | 4,4 | 7,1 | 19,1 | — | — | — |
| | Zusammen | 4,2 | 13,3 | 34,2 | 11,4 | 14,9 | 18,6 | 29,8 | 7,9 | 3,1 | 7,9 |
| 18 | Übriges Schulwesen | | | | | | | | | | |
| | Staat | 0,3 | 3,8 | 3,1 | 1,2 | 0,3 | 9,4 | 10,1 | 3,0 | 0,8 | 4,4 |
| | Gemeinden (Gv.) | 0,5 | 1,1 | 3,3 | 1,1 | 0,4 | 1,2 | 2,2 | — | — | — |
| | Zusammen | 0,8 | 4,9 | 6,4 | 2,3 | 0,7 | 10,6 | 12,2 | 3,0 | 0,8 | 4,4 |
| 19 | Schulen zusammen | | | | | | | | | | |
| | Staat | 131,8 | 314,7 | 540,6 | 242,7 | 139,2 | 386,8 | 387,0 | 182,5 | 58,6 | 191,4 |
| | Gemeinden (Gv.) | 72,6 | 199,7 | 638,6 | 123,3 | 85,3 | 223,3 | 256,5 | — | — | — |
| | Zusammen | 204,4 | 514,4 | 1179,2 | 366,0 | 224,5 | 610,1 | 643,5 | 182,5 | 58,6 | 191,4 |

noch: C 6. Unmittelbare Ausgaben der Hoheits- und Kämmererverwaltungen
in den einzelnen Ländern nach Verwaltungszweigen

C 6

— Mill. DM —

| Lfd. Nr. | Verwaltungszweig | Länder | | | | | | | Hansestädte | | Berlin (West) |
|-------------|--|-----------------------------|--------------------|-----------------------------------|--------|--------------------------|----------------------------|--------|---------------|--------|------------------|
| | | Schles- wig- Holstein | Nieder- sachsen | Nord- rhein- West- falen | Hessen | Rhein- land- Pfalz | Baden- Wurt- temberg | Bayern | Hamb- burg | Bremen | |
| | | 1 | 2 | 3 | 4 | 5 | 6 | 7 | 8 | 9 | |
| 20 | Wissenschaft, Kunst und Volksbildung | | | | | | | | | | |
| | Hochschulen | 18,2 | 45,8 | 94,3 | 50,9 | 16,9 | 67,0 | 73,9 | 11,1 | 0,4 | 47,7 |
| | Staat | 18,2 | 45,8 | 94,3 | 50,9 | 16,9 | 67,0 | 73,9 | 11,1 | 0,4 | 47,7 |
| | Gemeinden (Gv.) | — | — | — | — | — | — | — | — | — | — |
| | Zusammen | 18,2 | 45,8 | 94,3 | 50,9 | 16,9 | 67,0 | 73,9 | 11,1 | 0,4 | 47,7 |
| 21 | Hochschulkliniken | 12,3 | 12,7 | 50,5 | 23,3 | 10,7 | 50,7 | 38,9 | 21,9 | — | — |
| | Staat | 12,3 | 12,7 | 50,5 | 23,3 | 10,7 | 50,7 | 38,9 | 21,9 | — | — |
| | Gemeinden (Gv.) | — | — | — | — | — | — | — | — | — | — |
| | Zusammen | 12,3 | 12,7 | 50,5 | 23,3 | 10,7 | 50,7 | 38,9 | 21,9 | — | — |
| 22 | Sonstige Wissenschaft | 3,0 | 11,0 | 14,7 | 10,1 | 4,5 | 9,6 | 14,5 | 9,6 | 1,3 | 7,3 |
| | Staat | 0,3 | 0,7 | 8,4 | 4,6 | 1,4 | 3,4 | 3,3 | — | — | — |
| | Gemeinden (Gv.) | 3,3 | 11,7 | 23,1 | 14,7 | 5,9 | 13,0 | 17,8 | 9,6 | 1,3 | 7,3 |
| | Zusammen | 3,3 | 11,7 | 23,1 | 14,7 | 5,9 | 13,0 | 17,8 | 9,6 | 1,3 | 7,3 |
| 23 | Theater und Musik | 0,3 | 7,0 | 1,2 | 10,8 | 1,4 | 10,8 | 13,8 | 8,8 | 5,0 | 19,1 |
| | Staat | 9,6 | 6,8 | 67,7 | 10,2 | 8,0 | 22,6 | 20,6 | — | — | — |
| | Gemeinden (Gv.) | 10,0 | 13,8 | 68,9 | 21,0 | 9,4 | 33,4 | 34,4 | 8,8 | 5,0 | 19,1 |
| | Zusammen | 10,0 | 13,8 | 68,9 | 21,0 | 9,4 | 33,4 | 34,4 | 8,8 | 5,0 | 19,1 |
| 24 | Sonstige Kulturpflege, Kirche (einschl. Verwaltung) | 4,4 | 13,3 | 38,9 | 20,3 | 16,0 | 39,5 | 49,1 | 7,5 | 2,7 | 18,3 |
| | Staat | 3,6 | 8,8 | 46,7 | 16,0 | 8,0 | 17,1 | 20,0 | — | — | — |
| | Gemeinden (Gv.) | 8,0 | 22,1 | 85,6 | 36,3 | 23,9 | 56,6 | 69,1 | 7,5 | 2,7 | 18,3 |
| | Zusammen | 8,0 | 22,1 | 85,6 | 36,3 | 23,9 | 56,6 | 69,1 | 7,5 | 2,7 | 18,3 |
| 25 | Wissenschaft, Kunst und Volksbildung zusammen | 38,1 | 89,8 | 199,6 | 115,4 | 49,5 | 177,6 | 190,2 | 58,8 | 9,4 | 92,3 |
| | Staat | 13,6 | 16,3 | 122,8 | 30,8 | 17,4 | 43,2 | 43,9 | — | — | — |
| | Gemeinden (Gv.) | 51,7 | 106,1 | 322,3 | 146,2 | 66,9 | 220,8 | 234,1 | 58,8 | 9,4 | 92,3 |
| | Zusammen | 51,7 | 106,1 | 322,3 | 146,2 | 66,9 | 220,8 | 234,1 | 58,8 | 9,4 | 92,3 |
| 26 | Sozialwesen (ohne Gesundheitswesen) | | | | | | | | | | |
| | Allgemeine Fürsorge | 11,2 | 22,4 | 5,8 | 2,9 | 8,8 | 10,9 | 20,8 | 50,1 | 16,1 | 114,8 |
| | Staat | 27,0 | 53,2 | 248,5 | 57,6 | 29,8 | 68,2 | 105,0 | — | — | — |
| | Gemeinden (Gv.) | 38,2 | 75,6 | 254,3 | 60,5 | 38,7 | 79,1 | 125,8 | 50,1 | 16,1 | 114,8 |
| | Zusammen | 38,2 | 75,6 | 254,3 | 60,5 | 38,7 | 79,1 | 125,8 | 50,1 | 16,1 | 114,8 |
| 27 | Einrichtungen der allgemeinen Fürsorge | 1,2 | 3,1 | 1,5 | 0,0 | 1,4 | — | 2,9 | 20,3 | 0,8 | 17,0 |
| | Staat | 6,7 | 15,9 | 51,9 | 9,3 | 1,2 | 26,5 | 24,7 | — | — | — |
| | Gemeinden (Gv.) | 7,9 | 19,0 | 53,4 | 9,4 | 2,6 | 26,5 | 27,6 | 20,3 | 0,8 | 17,0 |
| | Zusammen | 7,9 | 19,0 | 53,4 | 9,4 | 2,6 | 26,5 | 27,6 | 20,3 | 0,8 | 17,0 |
| 28 | Kriegsfolgenhilfe | 12,0 | 13,1 | 16,0 | 0,1 | 6,5 | 6,3 | 10,2 | 15,7 | 7,9 | 62,6 |
| | Staat | 32,8 | 77,4 | 177,2 | 67,0 | 20,7 | 91,1 | 105,4 | — | — | — |
| | Gemeinden (Gv.) | 44,8 | 90,5 | 193,2 | 67,1 | 27,2 | 97,3 | 115,6 | 15,7 | 7,9 | 62,6 |
| | Zusammen | 44,8 | 90,5 | 193,2 | 67,1 | 27,2 | 97,3 | 115,6 | 15,7 | 7,9 | 62,6 |
| 29 | Einrichtungen der Kriegsfolgenhilfe | 0,9 | 7,0 | 31,2 | 4,6 | 0,4 | 22,6 | 20,7 | 3,0 | 0,4 | 31,2 |
| | Staat | 6,3 | 8,4 | 9,3 | 0,7 | 0,3 | 4,2 | 4,1 | — | — | — |
| | Gemeinden (Gv.) | 7,2 | 15,5 | 40,5 | 5,3 | 0,7 | 26,8 | 24,8 | 3,0 | 0,4 | 31,2 |
| | Zusammen | 7,2 | 15,5 | 40,5 | 5,3 | 0,7 | 26,8 | 24,8 | 3,0 | 0,4 | 31,2 |
| 30 | Fürsorgeverwaltung | — | 2,3 | — | — | 0,4 | 0,0 | 0,2 | 10,6 | 3,2 | 24,4 |
| | Staat | 7,0 | 18,8 | 50,7 | 14,6 | 6,3 | 17,0 | 23,4 | — | — | — |
| | Gemeinden (Gv.) | 7,0 | 21,1 | 50,7 | 14,6 | 6,7 | 17,1 | 23,6 | 10,6 | 3,2 | 24,4 |
| | Zusammen | 7,0 | 21,1 | 50,7 | 14,6 | 6,7 | 17,1 | 23,6 | 10,6 | 3,2 | 24,4 |
| 31 | Soziale Kriegsfolgeausgaben des Lastenaus- gleichsfonds und Zuschüsse an den Lasten- ausgleichsfonds | — | — | — | — | — | — | — | — | — | — |
| | Staat | — | — | — | — | — | — | — | — | — | — |
| | Gemeinden (Gv.) | — | — | — | — | — | — | — | — | — | — |
| | Zusammen | — | — | — | — | — | — | — | — | — | — |
| 32 | Verwaltung des Lastenausgleichs | 2,1 | 3,9 | 2,9 | 2,7 | 0,7 | 2,0 | 14,7 | 9,8 | 2,5 | 10,4 |
| | Staat | 7,6 | 21,4 | 35,4 | 11,3 | 6,4 | 13,9 | 10,1 | — | — | — |
| | Gemeinden (Gv.) | 9,7 | 25,3 | 38,3 | 14,0 | 7,1 | 15,9 | 24,8 | 9,8 | 2,5 | 10,4 |
| | Zusammen | 9,7 | 25,3 | 38,3 | 14,0 | 7,1 | 15,9 | 24,8 | 9,8 | 2,5 | 10,4 |
| 33 | Umsiedlung und Auswanderung | 1,2 | 1,8 | 0,0 | 1,7 | — | 0,3 | 0,0 | 0,1 | 2,0 | 0,1 |
| | Staat | — | — | — | — | — | — | — | — | — | — |
| | Gemeinden (Gv.) | 1,2 | 1,8 | 0,0 | 1,7 | — | 0,3 | 0,0 | 0,1 | 2,0 | 0,1 |
| | Zusammen | 1,2 | 1,8 | 0,0 | 1,7 | — | 0,3 | 0,0 | 0,1 | 2,0 | 0,1 |
| 34 | Kriegsopfer (einschl. Unterhaltsbeihilfen für Angehörige von Kriegsgefangenen) | — | 0,0 | — | — | — | — | 4,0 | — | 0,0 | — |
| | Staat | — | — | — | — | — | — | — | — | — | — |
| | Gemeinden (Gv.) | — | 0,0 | — | — | — | — | 4,0 | — | 0,0 | — |
| | Zusammen | — | 0,0 | — | — | — | — | 4,0 | — | 0,0 | — |
| 35 | Entschädigung an ehemalige Kriegsgefangene | 2,6 | 1,7 | — | — | 0,0 | 0,0 | 0,0 | 2,3 | 0,0 | 4,6 |
| | Staat | — | 10,8 | 8,8 | 4,3 | 2,0 | 9,8 | 7,8 | — | — | — |
| | Gemeinden (Gv.) | 2,6 | 12,5 | 8,8 | 4,3 | 2,0 | 9,8 | 7,8 | 2,3 | 0,0 | 4,6 |
| | Zusammen | 2,6 | 12,5 | 8,8 | 4,3 | 2,0 | 9,8 | 7,8 | 2,3 | 0,0 | 4,6 |
| 38 | Behörden der sozialen Kriegsfolgekosten | 1,2 | 3,1 | 1,8 | 0,3 | 0,5 | 1,5 | 5,8 | 0,8 | 0,3 | 1,0 |
| | Staat | — | 0,7 | 0,7 | 0,2 | 0,3 | 0,7 | 0,7 | — | — | — |
| | Gemeinden (Gv.) | 1,2 | 3,8 | 2,6 | 0,5 | 0,8 | 2,2 | 6,5 | 0,8 | 0,3 | 1,0 |
| | Zusammen | 1,2 | 3,8 | 2,6 | 0,5 | 0,8 | 2,2 | 6,5 | 0,8 | 0,3 | 1,0 |
| 39 | Arbeitslosenfürsorge | — | — | — | — | — | — | — | — | — | 0,4 |
| | Staat | — | — | — | — | — | — | — | — | — | — |
| | Gemeinden (Gv.) | — | — | — | — | — | — | — | — | — | — |
| | Zusammen | — | — | — | — | — | — | — | — | — | 0,4 |

C 6 noch: C 6. Unmittelbare Ausgaben der Hoheits- und Kämmererverwaltungen
in den einzelnen Ländern nach Verwaltungszweigen

— Mill. DM —

| Lfd. Nr. | Verwaltungszweig | Länder | | | | | | | Hansestädte | | Berlin (West) |
|-------------|--|-----------------------------|--------------------|-----------------------------------|--------------|--------------------------|----------------------------|--------------|---------------|-------------|------------------|
| | | Schles- wig- Holstein | Nieder- sachsen | Nord- rhein- West- falen | Hessen | Rhein- land- Pfalz | Baden- Würt- temberg | Bayern | Hamb- burg | Bremen | |
| | | 1 | 2 | 3 | 4 | 5 | 6 | 7 | 8 | 9 | |
| 40 | Arbeitsbeschaffungsmaßnahmen | 12,1 | — | — | — | — | 0,9 | 5,0 | 0,0 | — | 70,6 |
| | Staat | — | — | — | — | — | — | — | — | — | — |
| | Gemeinden (Gv.) | — | — | — | — | — | — | — | — | — | — |
| | Zusammen | 12,1 | — | — | — | — | 0,9 | 5,0 | 0,0 | — | 70,6 |
| 41 | Zuschüsse an Träger der Sozialversicherung | — | — | — | — | 0,1 | 0,1 | — | — | 0,3 | — |
| | Staat | — | — | — | — | — | — | — | — | — | — |
| | Gemeinden (Gv.) | — | — | — | — | — | — | — | — | — | — |
| | Zusammen | — | — | — | — | 0,1 | 0,1 | — | — | 0,3 | — |
| 42 | Förderung der freien Wohlfahrtspflege | 0,3 | 1,4 | 2,4 | 0,8 | 0,6 | 0,6 | 0,6 | 0,1 | 0,2 | 1,5 |
| | Staat | 0,5 | 0,8 | 4,2 | 0,6 | 0,4 | 1,0 | 1,1 | — | — | — |
| | Gemeinden (Gv.) | — | — | — | — | — | — | — | — | — | — |
| | Zusammen | 0,8 | 2,3 | 6,6 | 1,4 | 0,9 | 1,6 | 1,6 | 0,1 | 0,2 | 1,5 |
| 43 | Jugendhilfe, Einrichtungen der Jugendhilfe | 2,5 | 7,4 | 3,2 | 0,9 | 4,5 | 4,3 | 7,9 | 25,7 | 7,9 | 57,9 |
| | Staat | 10,1 | 16,8 | 95,8 | 28,8 | 6,3 | 35,3 | 27,2 | — | — | — |
| | Gemeinden (Gv.) | — | — | — | — | — | — | — | — | — | — |
| | Zusammen | 12,6 | 24,2 | 99,1 | 29,7 | 10,9 | 39,6 | 35,1 | 25,7 | 7,9 | 57,9 |
| 44 | Sonstiges Sozialwesen | 7,7 | 12,9 | 19,1 | 11,6 | 6,7 | 11,7 | 16,3 | 3,8 | 1,5 | 9,1 |
| | Staat | 3,5 | 4,0 | 16,0 | 2,5 | 4,4 | 11,6 | 8,1 | — | — | — |
| | Gemeinden (Gv.) | — | — | — | — | — | — | — | — | — | — |
| | Zusammen | 11,2 | 16,9 | 35,1 | 14,0 | 11,1 | 23,3 | 24,3 | 3,8 | 1,5 | 9,1 |
| 45 | Sozialwesen (ohne Gesundheitswesen) zusammen | 55,1 | 80,2 | 83,9 | 25,5 | 30,7 | 61,2 | 109,0 | 142,2 | 43,0 | 405,6 |
| | Staat | 101,5 | 228,3 | 698,6 | 197,0 | 78,1 | 279,3 | 317,6 | — | — | — |
| | Gemeinden (Gv.) | — | — | — | — | — | — | — | — | — | — |
| | Zusammen | 156,6 | 308,5 | 782,5 | 222,5 | 108,9 | 340,5 | 426,6 | 142,2 | 43,0 | 405,6 |
| 46 | Gesundheitswesen Krankenhäuser, Heilstätten, Entbindungs- und Wöchnerinnenheime | 3,6 | 9,9 | 18,3 | 2,2 | 2,3 | 4,0 | 3,3 | 85,3 | 26,2 | 143,7 |
| | Staat | 50,0 | 128,1 | 194,2 | 100,8 | 32,5 | 181,3 | 176,0 | — | — | — |
| | Gemeinden (Gv.) | — | — | — | — | — | — | — | — | — | — |
| | Zusammen | 53,6 | 138,0 | 212,5 | 103,0 | 34,8 | 185,2 | 179,3 | 85,3 | 26,2 | 143,7 |
| 47 | Anstalten für Nerven- und Geisteskranke | 10,9 | 15,2 | 0,6 | 0,7 | 5,5 | 22,5 | — | — | 4,4 | 8,8 |
| | Staat | — | 0,4 | 50,5 | 25,1 | 4,1 | 1,6 | 40,9 | — | — | — |
| | Gemeinden (Gv.) | — | — | — | — | — | — | — | — | — | — |
| | Zusammen | 10,9 | 15,6 | 51,1 | 25,7 | 9,6 | 24,1 | 40,9 | — | 4,4 | 8,8 |
| 48 | Sonstige Einrichtungen des Gesundheitswesens | 0,6 | 2,5 | 2,1 | 0,8 | 0,8 | 1,7 | 3,3 | 8,3 | 2,6 | 16,9 |
| | Staat | 2,6 | 4,1 | 20,1 | 3,9 | 1,2 | 2,6 | 2,8 | — | — | — |
| | Gemeinden (Gv.) | — | — | — | — | — | — | — | — | — | — |
| | Zusammen | 3,2 | 6,6 | 22,3 | 4,6 | 2,0 | 4,3 | 6,1 | 8,3 | 2,6 | 16,9 |
| 49 | Übriges Gesundheitswesen | 0,6 | 11,9 | 2,4 | 0,5 | 5,8 | 13,3 | 15,3 | 8,1 | 2,3 | 6,7 |
| | Staat | 7,6 | 11,9 | 51,1 | 17,0 | 4,3 | 23,1 | 18,1 | — | — | — |
| | Gemeinden (Gv.) | — | — | — | — | — | — | — | — | — | — |
| | Zusammen | 8,1 | 23,8 | 53,5 | 17,5 | 10,2 | 36,5 | 33,4 | 8,1 | 2,3 | 6,7 |
| 50 | Leibesübungen und Jugendpflege | 3,0 | 9,2 | 6,2 | 5,5 | 3,8 | 11,9 | 5,1 | 3,7 | 4,1 | 15,9 |
| | Staat | 2,9 | 11,5 | 47,3 | 9,0 | 2,4 | 11,2 | 7,4 | — | — | — |
| | Gemeinden (Gv.) | — | — | — | — | — | — | — | — | — | — |
| | Zusammen | 5,9 | 20,7 | 53,5 | 14,5 | 6,2 | 23,0 | 12,5 | 3,7 | 4,1 | 15,9 |
| 51 | Gesundheitswesen zusammen | 18,7 | 48,7 | 29,7 | 9,6 | 18,3 | 53,4 | 27,0 | 105,4 | 39,6 | 192,0 |
| | Staat | 63,1 | 156,0 | 363,2 | 155,7 | 44,5 | 219,8 | 245,2 | — | — | — |
| | Gemeinden (Gv.) | — | — | — | — | — | — | — | — | — | — |
| | Zusammen | 81,8 | 204,6 | 392,8 | 165,3 | 62,7 | 273,1 | 272,2 | 105,4 | 39,6 | 192,0 |
| 52 | Bau- und Wohnungswesen (ohne Straßen) Wohnungsbau und Wohnsiedlung | 59,9 | 215,1 | 992,1 | 174,1 | 80,4 | 241,3 | 213,4 | 112,8 | 57,7 | 232,0 |
| | Staat | 9,4 | 58,5 | 173,5 | 59,2 | 51,4 | 83,3 | 75,2 | — | — | — |
| | Gemeinden (Gv.) | — | — | — | — | — | — | — | — | — | — |
| | Zusammen | 69,3 | 273,6 | 1 165,6 | 233,3 | 131,9 | 324,6 | 288,7 | 112,8 | 57,7 | 232,0 |
| 53 | Wohnraumbewirtschaftung | — | 0,1 | — | — | — | — | — | 3,6 | 2,0 | 5,1 |
| | Staat | 2,1 | 6,2 | 11,7 | 3,9 | 1,8 | 4,3 | 8,0 | — | — | — |
| | Gemeinden (Gv.) | — | — | — | — | — | — | — | — | — | — |
| | Zusammen | 2,1 | 6,3 | 11,7 | 3,9 | 1,8 | 4,3 | 8,0 | 3,6 | 2,0 | 5,1 |
| 54 | Sonstiges Bau- und Wohnungswesen | 8,4 | 30,3 | 20,2 | 20,4 | 13,5 | 26,8 | 33,5 | 23,7 | 10,4 | 35,3 |
| | Staat | 11,6 | 38,4 | 141,5 | 28,6 | 16,8 | 58,3 | 38,1 | — | — | — |
| | Gemeinden (Gv.) | — | — | — | — | — | — | — | — | — | — |
| | Zusammen | 20,0 | 68,7 | 161,7 | 49,0 | 30,3 | 85,1 | 71,6 | 23,7 | 10,4 | 35,3 |
| 55 | Bau- und Wohnungswesen (ohne Straßen) zusammen | 68,3 | 245,4 | 1 012,3 | 194,5 | 93,9 | 268,1 | 246,9 | 140,2 | 70,1 | 272,4 |
| | Staat | 23,1 | 103,1 | 326,7 | 91,7 | 70,0 | 145,8 | 121,4 | — | — | — |
| | Gemeinden (Gv.) | — | — | — | — | — | — | — | — | — | — |
| | Zusammen | 91,4 | 348,6 | 1 339,0 | 286,2 | 163,9 | 413,9 | 368,3 | 140,2 | 70,1 | 272,4 |
| 56 | Ernährung, Landwirtschaft und Forsten | 108,0 | 165,1 | 260,1 | 78,8 | 58,2 | 140,9 | 160,6 | 12,1 | 2,9 | 23,2 |
| | Staat | 1,5 | 4,1 | 19,3 | 13,5 | 13,5 | 47,3 | 20,4 | — | — | — |
| | Gemeinden (Gv.) | — | — | — | — | — | — | — | — | — | — |
| | Zusammen | 109,5 | 169,2 | 279,4 | 92,3 | 71,6 | 188,2 | 181,0 | 12,1 | 2,9 | 23,2 |
| 57 | Handel, Industrie und Gewerbe | 12,8 | 31,9 | 45,4 | 31,3 | 8,5 | 32,7 | 74,6 | 28,6 | 6,2 | 34,2 |
| | Staat | 2,4 | 10,2 | 15,7 | 12,7 | 10,3 | 27,0 | 9,3 | — | — | — |
| | Gemeinden (Gv.) | — | — | — | — | — | — | — | — | — | — |
| | Zusammen | 15,2 | 42,1 | 61,1 | 44,0 | 18,8 | 59,6 | 83,8 | 28,6 | 6,2 | 34,2 |

noch: C 6. Unmittelbare Ausgaben der Hoheits- und Kammereiverwaltungen
in den einzelnen Ländern nach Verwaltungszweigen

C 6

— Mill. DM —

| Lfd. Nr. | Verwaltungszweig | | Länder | | | | | | | Hansestädte | | Berlin (West) |
|-------------|--|-----------------|-----------------------------|--------------------|-----------------------------------|----------------|--------------------------|----------------------------|----------------|----------------|---------------|------------------|
| | | | Schles- wig- Holstein | Nieder- sachsen | Nord- rhein- West- falen | Hessen | Rhein- land- Pfalz | Baden- Würt- temberg | Bayern | Hamb- urg | Bremen | |
| | | | 1 | 2 | 3 | 4 | 5 | 6 | 7 | 8 | 9 | 10 |
| 58 | Verkehr | | | | | | | | | | | |
| | Straßen, Wege, Brücken | Staat | 19,2 | 46,2 | 2,5 | 38,3 | 32,8 | 63,2 | 90,8 | 34,0 | 17,4 | 21,4 |
| | | Gemeinden (Gv.) | 68,5 | 153,7 | 536,2 | 106,3 | 99,0 | 207,7 | 203,4 | | | |
| | | Zusammen | 87,7 | 199,9 | 538,8 | 144,6 | 131,8 | 270,9 | 294,2 | 34,0 | 17,4 | 21,4 |
| 59 | Wasserstraßen, Schifffahrt, Hafen | Staat | 2,2 | 17,0 | 0,7 | 0,0 | 2,7 | 5,9 | 6,1 | 76,7 | 54,0 | 2,1 |
| | | Gemeinden (Gv.) | 2,1 | 4,0 | 13,4 | 3,6 | 2,7 | 7,6 | 8,4 | | | |
| | | Zusammen | 4,3 | 21,0 | 14,1 | 3,6 | 5,5 | 13,6 | 14,5 | 76,7 | 54,0 | 2,1 |
| 60 | Übriges Verkehrswesen | Staat | 0,1 | 4,5 | 46,4 | 2,0 | 0,5 | 31,4 | 1,8 | 3,5 | 3,5 | 1,2 |
| | | Gemeinden (Gv.) | | | | | | | | | | |
| | | Zusammen | 0,1 | 4,5 | 46,4 | 2,0 | 0,5 | 31,4 | 1,8 | 3,5 | 3,5 | 1,2 |
| 61 | Verkehr zusammen | Staat | 21,4 | 67,7 | 49,6 | 40,4 | 36,0 | 100,5 | 98,7 | 114,2 | 74,9 | 24,7 |
| | | Gemeinden (Gv.) | 70,6 | 157,6 | 549,6 | 109,9 | 101,7 | 215,4 | 211,8 | | | |
| | | Zusammen | 92,0 | 225,4 | 599,2 | 150,2 | 137,7 | 315,9 | 310,5 | 114,2 | 74,9 | 24,7 |
| 62 | Kommunale Anstalten und Einrichtungen | Staat | | | | | 0,1 | | | 84,2 | 32,5 | 107,2 |
| | | Gemeinden (Gv.) | 66,6 | 163,8 | 581,0 | 169,9 | 80,6 | 269,2 | 231,6 | | | |
| | | Zusammen | 66,6 | 163,8 | 581,0 | 169,9 | 80,7 | 269,2 | 231,6 | 84,2 | 32,5 | 107,2 |
| 63 | Erwerbsvermögen (soweit den Hoheits- und Kammereiverwaltungen zugerechnet) | | | | | | | | | | | |
| | Allgemeines Grundvermögen | Staat | — | 2,0 | 0,6 | 2,8 | 0,4 | 6,2 | 18,8 | 13,4 | 15,9 | 7,9 |
| | | Gemeinden (Gv.) | 12,7 | 23,0 | 131,1 | 23,3 | 15,4 | 50,1 | 23,0 | | | |
| | | Zusammen | 12,7 | 24,9 | 131,7 | 26,1 | 15,8 | 56,3 | 41,8 | 13,4 | 15,9 | 7,9 |
| 64 | Allgemeines Kapitalvermögen | Staat | — | 3,4 | — | 0,2 | — | — | 7,8 | 0,6 | 0,2 | 4,3 |
| | | Gemeinden (Gv.) | 1,2 | 11,4 | 14,2 | 2,3 | 0,2 | 12,7 | 6,8 | | | |
| | | Zusammen | 1,2 | 14,8 | 14,2 | 2,5 | 0,2 | 12,7 | 14,6 | 0,6 | 0,2 | 4,3 |
| 65 | Sondervermögen | Staat | — | 1,5 | 0,0 | — | — | 1,1 | — | — | 6,9 | 0,9 |
| | | Gemeinden (Gv.) | 0,5 | 2,2 | 20,9 | 5,8 | 0,3 | 2,8 | 3,7 | | | |
| | | Zusammen | 0,5 | 3,6 | 21,0 | 5,8 | 0,3 | 3,9 | 3,7 | | 6,9 | 0,9 |
| 66 | Wirtschaftsunternehmen | Staat | 0,2 | 14,2 | 24,5 | 11,3 | 9,4 | 33,5 | 23,3 | 29,2 | 0,2 | 14,4 |
| | | Gemeinden (Gv.) | 21,3 | 40,1 | 149,2 | 56,3 | 27,5 | 111,8 | 89,0 | | | |
| | | Zusammen | 21,5 | 54,4 | 173,8 | 67,6 | 37,0 | 145,3 | 112,2 | 29,2 | 0,2 | 14,4 |
| 67 | Erwerbsvermögen zusammen | Staat | 0,2 | 21,1 | 25,2 | 14,3 | 9,8 | 40,7 | 49,9 | 43,2 | 23,2 | 27,5 |
| | | Gemeinden (Gv.) | 35,7 | 76,6 | 315,5 | 87,7 | 43,5 | 177,5 | 122,5 | | | |
| | | Zusammen | 35,9 | 97,7 | 340,7 | 102,0 | 53,3 | 218,2 | 172,4 | 43,2 | 23,2 | 27,5 |
| 69 | Kriegsfolgelasten (ohne soziale) | | | | | | | | | | | |
| | Besatzungsfolgekosten | Staat | — | — | 0,0 | 0,1 | — | — | 0,7 | — | 0,0 | 0,6 |
| | | Gemeinden (Gv.) | — | — | — | — | — | — | — | — | — | — |
| | | Zusammen | | | 0,0 | 0,1 | | | 0,7 | | 0,0 | 0,6 |
| 70 | Wiedergutmachung und politische Befreiung | Staat | 4,2 | 18,1 | 44,1 | 31,2 | 6,4 | 18,6 | 35,3 | 19,7 | 2,1 | 85,3 |
| | | Gemeinden (Gv.) | — | — | — | — | — | — | — | — | — | — |
| | | Zusammen | 4,2 | 18,1 | 44,1 | 31,2 | 6,4 | 18,6 | 35,3 | 19,7 | 2,1 | 85,3 |
| 71 | Kriegsschädenbeseitigung und Wiederaufbau (soweit nicht aufgeteilt) | Staat | — | — | — | 0,1 | — | 2,3 | — | 2,3 | 3,8 | 12,0 |
| | | Gemeinden (Gv.) | 0,1 | 1,8 | 36,4 | 11,5 | 0,7 | 12,5 | 3,0 | | | |
| | | Zusammen | 0,1 | 1,8 | 36,4 | 11,6 | 0,7 | 14,8 | 3,0 | 2,3 | 3,8 | 12,0 |
| 72 | Übrige Kriegsfolgelasten | Staat | 1,9 | 2,4 | 1,9 | 5,7 | 5,1 | 1,8 | 10,4 | 3,5 | 1,6 | 91,1 |
| | | Gemeinden (Gv.) | 0,0 | 3,4 | 11,2 | 0,1 | 0,0 | 5,5 | 0,0 | | | |
| | | Zusammen | 1,9 | 5,8 | 13,1 | 5,7 | 5,1 | 7,2 | 10,4 | 3,5 | 1,6 | 91,1 |
| 73 | Kriegsfolgelasten (ohne soziale) zusammen | Staat | 6,0 | 20,5 | 46,0 | 37,1 | 11,5 | 22,6 | 46,3 | 25,6 | 7,4 | 189,0 |
| | | Gemeinden (Gv.) | 0,1 | 5,2 | 47,7 | 11,5 | 0,8 | 18,0 | 3,1 | | | |
| | | Zusammen | 6,2 | 25,7 | 93,7 | 48,6 | 12,2 | 40,6 | 49,4 | 25,6 | 7,4 | 189,0 |
| 74 | Schulden und Schuldendienst (Gemeinden (Gv.) nur soweit nicht aufgeteilt) | Staat | 37,8 | 76,7 | 164,9 | 60,2 | 32,4 | 140,3 | 289,9 | 75,0 | 37,3 | 60,2 |
| | | Gemeinden (Gv.) | 2,7 | 1,1 | 4,4 | 5,2 | 0,7 | 2,9 | 1,2 | | | |
| | | Zusammen | 40,6 | 77,8 | 169,3 | 65,4 | 33,1 | 143,2 | 291,1 | 75,0 | 37,3 | 60,2 |
| 75 | Abzüglich Eistattungen | Staat | — | — | — | — | — | — | — | 20,8 | 9,6 | 39,2 |
| | | Gemeinden (Gv.) | 8,0 | 22,3 | 108,6 | 30,8 | 5,8 | 36,0 | 50,5 | | | |
| | | Zusammen | 8,0 | 22,3 | 108,6 | 30,8 | 5,8 | 36,0 | 50,5 | 20,8 | 9,6 | 39,2 |
| 76 | Hoheits- und Kammereiverwaltungen insgesamt | Staat | 631,4 | 1 539,9 | 3 292,8 | 1 090,3 | 672,7 | 1 792,1 | 2 163,4 | 1 206,5 | 464,6 | 1 908,5 |
| | | Gemeinden (Gv.) | 503,9 | 1 240,1 | 3 984,8 | 1 156,3 | 634,3 | 1 896,7 | 1 826,6 | | | |
| | | Zusammen | 1 135,3 | 2 780,1 | 7 277,6 | 2 246,6 | 1 307,0 | 3 688,8 | 3 990,0 | 1 206,5 | 464,6 | 1 908,5 |
| | Nachrichtlich: Sakto aus Zuweisungen und Darlehen zwischen Gebietskörperschaften (Mehreinnahmen +, Mehrausgaben —) | Staat | +172,5 | +202,7 | + 75,8 | + 83,1 | + 36,0 | +171,3 | +111,3 | + 80,8 | + 19,3 | +185,1 |
| | | Gemeinden (Gv.) | + 88,0 | +102,6 | +523,4 | +109,9 | + 72,8 | +156,1 | +234,0 | | | |
| | | Zusammen | +260,5 | +305,3 | +604,2 | +193,0 | +108,8 | +327,4 | +345,2 | + 80,8 | + 19,3 | +185,1 |
| | Eigenausgaben (Reiner Finanzbedarf) ¹⁾ | Staat | 458,9 | 1 337,2 | 3 217,0 | 1 007,2 | 636,8 | 1 620,7 | 2 052,2 | 1 125,7 | 445,3 | 1 723,4 |
| | | Gemeinden (Gv.) | 415,9 | 1 137,5 | 3 456,4 | 1 046,4 | 561,5 | 1 740,6 | 1 592,7 | | | |
| | | Zusammen | 874,8 | 2 474,7 | 6 673,3 | 2 053,6 | 1 198,3 | 3 361,4 | 3 644,8 | 1 125,7 | 445,3 | 1 723,4 |

¹⁾ Gliederung der Eigenausgaben nach Verwaltungszweigen s. Tab. C 7.

C 7 C 7. Eigenausgaben (Reiner Finanzbedarf) der Hoheits- und Kämmererverwaltungen in den einzelnen Ländern nach Verwaltungszweigen

— Mill. DM —

| Lfd. Nr. | Verwaltungszweig | Länder | | | | | | | Hansestädte | | Berlin (West) |
|-------------|--|-----------------------------|--------------------|-----------------------------------|--------------|--------------------------|----------------------------|--------------|---------------|-------------|------------------|
| | | Schles- wig- Holstein | Nieder- sachsen | Nord- rhein- West- falen | Hessen | Rhein- land- Pfalz | Baden- Wurt- temberg | Bayern | Hamb- burg | Bremen | |
| | | 1 | 2 | 3 | 4 | 5 | 6 | 7 | 8 | 9 | |
| 01 | Oberste Staatsorgane und auswärtige Angelegenheiten | | | | | | | | | | |
| | Staat | 3,3 | 6,8 | 11,0 | 5,9 | 4,2 | 6,5 | 12,8 | 9,3 | 5,7 | 9,4 |
| | Gemeinden (Gv.) | — | — | — | — | — | — | — | — | — | — |
| | Zusammen | 3,3 | 6,8 | 11,0 | 5,9 | 4,2 | 6,5 | 12,8 | 9,3 | 5,7 | 9,4 |
| 02 | Allgemeine innere Verwaltung | | | | | | | | | | |
| | Staat | 10,7 | 44,9 | 61,7 | 25,1 | 29,5 | 71,0 | 60,0 | 25,0 | 8,0 | 52,4 |
| | Gemeinden (Gv.) | 37,3 | 89,3 | 233,7 | 79,4 | 49,1 | 148,9 | 143,7 | — | — | — |
| | Zusammen | 47,9 | 134,2 | 295,4 | 104,5 | 78,6 | 219,9 | 203,6 | 25,0 | 8,0 | 52,4 |
| 03 | Finanzwesen (ohne Schuldendienst) | | | | | | | | | | |
| | Finanz- und Steuerverwaltung | | | | | | | | | | |
| | Staat | 21,8 | 46,5 | 45,8 | 43,6 | 29,7 | 33,4 | 73,6 | 25,2 | 8,9 | 39,8 |
| | Gemeinden (Gv.) | 11,4 | 32,3 | 100,2 | 32,4 | 24,5 | 46,8 | 49,4 | — | — | — |
| | Zusammen | 33,2 | 78,8 | 145,9 | 76,0 | 54,3 | 80,2 | 123,0 | 25,2 | 8,9 | 39,8 |
| 04 | Sonstiges Finanzwesen | | | | | | | | | | |
| | Staat | — | 3,4 | 0,6 | — | 0,3 | — | — | — | — | — |
| | Gemeinden (Gv.) | — | — | — | — | — | — | — | — | — | — |
| | Zusammen | — | 3,4 | 0,6 | — | 0,3 | — | — | — | — | — |
| 05 | Finanzwesen (ohne Schuldendienst) zusammen | | | | | | | | | | |
| | Staat | 18,4 | 47,2 | 45,5 | 47,4 | 30,6 | 31,0 | 78,4 | 29,6 | 11,3 | 35,9 |
| | Gemeinden (Gv.) | 11,4 | 32,2 | 100,2 | 32,4 | 24,5 | 46,8 | 49,4 | — | — | — |
| | Zusammen | 29,8 | 79,4 | 145,7 | 79,8 | 55,1 | 77,8 | 127,8 | 29,6 | 11,3 | 35,9 |
| 07 | Öffentliche Sicherheit und Ordnung | | | | | | | | | | |
| | Sicherheitspolizei | | | | | | | | | | |
| | Staat | 40,5 | 113,6 | 225,9 | 57,1 | 41,4 | 104,0 | 155,2 | 73,2 | 23,7 | 143,5 |
| | Gemeinden (Gv.) | 0,3 | 0,0 | 65,5 | 35,7 | 5,2 | 28,5 | 41,7 | — | — | — |
| | Zusammen | 40,8 | 113,6 | 291,4 | 92,8 | 46,6 | 132,6 | 196,9 | 73,2 | 23,7 | 143,5 |
| 08 | Öffentliche Ordnungsaufgaben der Gemeinden (Gv.) | | | | | | | | | | |
| | Staat | — | — | — | — | — | — | — | — | — | — |
| | Gemeinden (Gv.) | 7,8 | 18,0 | 60,2 | 14,6 | 12,3 | 18,3 | 24,4 | — | — | — |
| | Zusammen | 7,8 | 18,0 | 60,2 | 14,6 | 12,3 | 18,3 | 24,4 | — | — | — |
| 09 | Öffentliche Sicherheit und Ordnung zusammen | | | | | | | | | | |
| | Staat | 40,5 | 113,6 | 225,9 | 57,1 | 41,4 | 104,0 | 155,2 | 73,2 | 23,7 | 143,5 |
| | Gemeinden (Gv.) | 8,1 | 18,0 | 125,6 | 50,3 | 17,5 | 46,8 | 66,1 | — | — | — |
| | Zusammen | 48,7 | 131,6 | 351,5 | 107,3 | 58,9 | 150,8 | 221,3 | 73,2 | 23,7 | 143,5 |
| 10 | Rechtspflege (Justiz und Verfassungsgerichte) | | | | | | | | | | |
| | Staat | 36,4 | 111,1 | 266,6 | 82,2 | 58,2 | 107,2 | 146,3 | 53,0 | 13,1 | 59,1 |
| | Gemeinden (Gv.) | — | — | — | — | — | — | — | — | — | — |
| | Zusammen | 36,4 | 111,1 | 266,6 | 82,2 | 58,2 | 107,2 | 146,3 | 53,0 | 13,1 | 59,1 |
| 11 | Schulen | | | | | | | | | | |
| | Schulverwaltung, Ministerium | | | | | | | | | | |
| | Staat | 0,9 | 6,9 | 5,8 | 5,8 | 2,0 | 7,3 | 7,3 | 4,9 | 1,3 | 6,4 |
| | Gemeinden (Gv.) | 1,1 | 2,1 | 10,9 | 2,0 | 0,9 | 0,6 | 1,7 | — | — | — |
| | Zusammen | 1,9 | 9,0 | 16,7 | 7,8 | 2,9 | 8,0 | 9,0 | 4,9 | 1,3 | 6,4 |
| 12 | Volks-, Hilfs- und Sonderschulen | | | | | | | | | | |
| | Staat | 76,6 | 198,8 | 339,0 | 159,6 | 99,3 | 180,0 | 270,1 | 97,9 | 31,0 | 88,6 |
| | Gemeinden (Gv.) | 33,4 | 117,8 | 270,6 | 56,9 | 34,7 | 149,6 | 117,5 | — | — | — |
| | Zusammen | 110,0 | 316,6 | 609,5 | 216,5 | 134,0 | 329,6 | 387,6 | 97,9 | 31,0 | 88,6 |
| 13 | Mittelschulen | | | | | | | | | | |
| | Staat | 16,5 | 14,5 | 12,6 | 9,4 | 1,0 | 7,6 | 8,6 | 10,5 | — | 16,4 |
| | Gemeinden (Gv.) | 8,1 | 24,6 | 48,4 | 2,6 | 1,2 | 6,3 | 6,5 | — | — | — |
| | Zusammen | 24,6 | 39,1 | 61,0 | 12,0 | 2,2 | 13,9 | 15,2 | 10,5 | — | 16,4 |
| 14 | Höhere Schulen | | | | | | | | | | |
| | Staat | 28,3 | 38,7 | 69,3 | 37,9 | 30,7 | 58,6 | 92,0 | 32,6 | 13,5 | 34,3 |
| | Gemeinden (Gv.) | 10,9 | 43,3 | 152,1 | 36,1 | 11,8 | 52,8 | 23,9 | — | — | — |
| | Zusammen | 39,2 | 82,0 | 221,4 | 74,0 | 42,5 | 111,4 | 115,9 | 32,6 | 13,5 | 34,3 |
| 15 | Berufsschulen (Pflichtfortbildung) | | | | | | | | | | |
| | Staat | 8,7 | 16,2 | 20,3 | 11,5 | 7,6 | 34,8 | 17,1 | 24,0 | 7,6 | 20,1 |
| | Gemeinden (Gv.) | 6,1 | 29,8 | 90,8 | 24,5 | 14,5 | 59,9 | 48,4 | — | — | — |
| | Zusammen | 14,9 | 46,0 | 111,1 | 36,0 | 22,2 | 94,8 | 65,5 | 24,0 | 7,6 | 20,1 |
| 16 | Berufsfachschulen | | | | | | | | | | |
| | Staat | 0,0 | 2,0 | 4,0 | 2,0 | 0,1 | 15,1 | 0,6 | 1,2 | 1,3 | 13,4 |
| | Gemeinden (Gv.) | 1,3 | 7,7 | 15,2 | 5,4 | 2,7 | 7,6 | 4,5 | — | — | — |
| | Zusammen | 1,3 | 9,7 | 19,2 | 7,4 | 2,9 | 22,6 | 5,1 | 1,2 | 1,3 | 13,4 |
| 17 | Fachschulen | | | | | | | | | | |
| | Staat | 2,8 | 7,1 | 12,1 | 8,5 | 9,7 | 12,3 | 11,4 | 7,9 | 3,1 | 7,9 |
| | Gemeinden (Gv.) | 1,7 | 5,3 | 17,3 | 2,9 | 4,2 | 7,1 | 18,1 | — | — | — |
| | Zusammen | 4,5 | 12,4 | 29,4 | 11,4 | 13,9 | 19,4 | 29,6 | 7,9 | 3,1 | 7,9 |
| 18 | Übriges Schulwesen | | | | | | | | | | |
| | Staat | 0,3 | 3,8 | 4,2 | 1,2 | 0,6 | 9,4 | 9,9 | 3,0 | 0,8 | 4,4 |
| | Gemeinden (Gv.) | 0,5 | 1,0 | 2,6 | 1,5 | 0,3 | 1,2 | 2,1 | — | — | — |
| | Zusammen | 0,8 | 4,8 | 6,9 | 2,7 | 1,0 | 10,6 | 12,0 | 3,0 | 0,8 | 4,4 |
| 19 | Schulen zusammen | | | | | | | | | | |
| | Staat | 134,2 | 288,0 | 467,3 | 236,0 | 151,0 | 325,2 | 417,1 | 182,0 | 58,5 | 191,4 |
| | Gemeinden (Gv.) | 63,1 | 231,6 | 608,0 | 131,8 | 70,4 | 285,1 | 222,7 | — | — | — |
| | Zusammen | 197,2 | 519,6 | 1 075,3 | 367,7 | 221,5 | 610,4 | 639,9 | 182,0 | 58,5 | 191,4 |

noch: C 7. Eigenausgaben (Reiner Finanzbedarf) der Hoheits- und Kämmererverwaltungen
in den einzelnen Ländern nach Verwaltungszweigen

C 7

— Mill. DM —

| Lfd. Nr. | Verwaltungszweig | | Länder | | | | | | | Hansestädte | | Berlin (West) |
|-------------|--|-----------------|-----------------------------|--------------------|-----------------------------------|--------------|--------------------------|----------------------------|--------------|--------------|-------------|------------------|
| | | | Schles- wig- Holstein | Nieder- sachsen | Nord- rhein- West- falen | Hessen | Rhein- land- Pfalz | Baden- Würt- temberg | Bayern | Ham- burg | Bremen | |
| | | | 1 | 2 | 3 | 4 | 5 | 6 | 7 | 8 | 9 | 10 |
| 20 | Wissenschaft, Kunst und Volksbildung | | | | | | | | | | | |
| | Hochschulen | Staat | 18,1 | 45,1 | 90,4 | 45,0 | 16,7 | 66,8 | 73,6 | 11,1 | 0,4 | 47,7 |
| | | Gemeinden (Gv.) | — | — | — | — | — | — | — | — | — | — |
| | | Zusammen | 18,1 | 45,1 | 90,4 | 45,0 | 16,7 | 66,8 | 73,6 | 11,1 | 0,4 | 47,7 |
| 21 | Hochschulkliniken | Staat | 12,3 | 12,7 | 46,2 | 24,2 | 10,5 | 48,8 | 38,7 | 21,9 | — | — |
| | | Gemeinden (Gv.) | — | — | — | — | — | — | — | — | — | — |
| | | Zusammen | 12,3 | 12,7 | 46,2 | 24,2 | 10,5 | 48,8 | 38,7 | 21,9 | — | — |
| 22 | Sonstige Wissenschaft | Staat | 2,6 | 11,0 | 14,7 | 10,1 | 4,5 | 9,7 | 14,3 | 9,5 | 1,1 | 6,8 |
| | | Gemeinden (Gv.) | 0,4 | 0,7 | 15,7 | 9,1 | 1,4 | 3,7 | 3,3 | — | — | — |
| | | Zusammen | 3,0 | 11,7 | 30,4 | 19,2 | 5,9 | 13,4 | 17,6 | 9,5 | 1,1 | 6,8 |
| 23 | Theater und Musik | Staat | 1,4 | 6,4 | 4,6 | 7,9 | 2,7 | 9,2 | 15,5 | 8,8 | 5,0 | 18,8 |
| | | Gemeinden (Gv.) | 8,1 | 7,2 | 62,4 | 13,1 | 6,3 | 24,4 | 19,7 | — | — | — |
| | | Zusammen | 9,5 | 13,6 | 67,0 | 21,0 | 9,0 | 33,5 | 35,1 | 8,8 | 5,0 | 18,8 |
| 24 | Sonstige Kulturpflege, Kirche (einschl. Verwaltung) | Staat | 4,0 | 13,4 | 40,9 | 20,9 | 16,4 | 39,9 | 49,3 | 7,4 | 2,7 | 18,3 |
| | | Gemeinden (Gv.) | 3,6 | 8,6 | 42,8 | 15,6 | 7,6 | 10,8 | 19,8 | — | — | — |
| | | Zusammen | 7,6 | 21,9 | 83,7 | 36,6 | 24,0 | 50,7 | 69,1 | 7,4 | 2,7 | 18,3 |
| 25 | Wissenschaft, Kunst und Volksbildung zusammen | Staat | 38,4 | 88,5 | 196,9 | 108,2 | 50,9 | 174,3 | 191,5 | 58,7 | 9,2 | 91,6 |
| | | Gemeinden (Gv.) | 12,1 | 16,5 | 120,9 | 37,8 | 15,3 | 44,9 | 42,7 | — | — | — |
| | | Zusammen | 50,5 | 105,0 | 317,8 | 146,0 | 66,2 | 219,2 | 234,2 | 58,7 | 9,2 | 91,6 |
| 26 | Sozialwesen (ohne Gesundheitswesen) | | | | | | | | | | | |
| | Allgemeine Fürsorge | Staat | 9,9 | 25,4 | 14,0 | 10,3 | 7,3 | 14,7 | 15,5 | 49,8 | 16,0 | 115,1 |
| | | Gemeinden (Gv.) | 27,4 | 45,4 | 243,2 | 46,4 | 31,1 | 56,2 | 102,7 | — | — | — |
| | | Zusammen | 37,3 | 70,8 | 257,2 | 56,7 | 38,4 | 70,9 | 118,1 | 49,8 | 16,0 | 115,1 |
| 27 | Einrichtungen der allgemeinen Fürsorge | Staat | 1,0 | 3,1 | 2,2 | 0,0 | 1,4 | — | 3,0 | 20,3 | 0,8 | 17,0 |
| | | Gemeinden (Gv.) | 6,6 | 14,9 | 47,5 | 9,2 | 1,2 | 25,3 | 24,1 | — | — | — |
| | | Zusammen | 7,6 | 18,0 | 49,7 | 9,2 | 2,6 | 25,3 | 27,1 | 20,3 | 0,8 | 17,0 |
| 28 | Kriegsfolgenhilfe | Staat | 6,8 | 6,0 | 22,1 | 1,2 | 1,8 | 14,3 | 13,3 | 5,9 | 2,7 | 19,8 |
| | | Gemeinden (Gv.) | 13,4 | 27,0 | 60,7 | 24,0 | 8,8 | 20,9 | 29,4 | — | — | — |
| | | Zusammen | 20,2 | 33,0 | 82,9 | 25,2 | 10,5 | 35,2 | 42,7 | 5,9 | 2,7 | 19,8 |
| 29 | Einrichtungen der Kriegsfolgenhilfe | Staat | 0,5 | 2,7 | 4,0 | 0,7 | 0,1 | 4,5 | 3,7 | 1,0 | 0,2 | 6,7 |
| | | Gemeinden (Gv.) | 3,6 | 3,5 | 4,2 | 0,2 | 0,1 | 2,5 | 3,4 | — | — | — |
| | | Zusammen | 4,1 | 6,2 | 8,3 | 0,9 | 0,2 | 7,0 | 7,1 | 1,0 | 0,2 | 6,7 |
| 30 | Fürsorgeverwaltung | Staat | — | 2,3 | — | — | 0,4 | 0,0 | 0,2 | 10,6 | 3,2 | 24,4 |
| | | Gemeinden (Gv.) | 7,0 | 18,8 | 50,4 | 14,3 | 6,3 | 14,8 | 22,5 | — | — | — |
| | | Zusammen | 7,0 | 21,1 | 50,4 | 14,3 | 6,7 | 14,9 | 22,6 | 10,6 | 3,2 | 24,4 |
| 31 | Soziale Kriegsfolgeausgaben des Lastenaus- gleichsfonds und Zuschüsse an den Lasten- ausgleichsfonds | Staat | 14,7 | 66,0 | 257,8 | 33,7 | 26,0 | 67,8 | 36,0 | 42,6 | 8,4 | 12,1 |
| | | Gemeinden (Gv.) | — | — | — | — | — | — | — | — | — | — |
| | | Zusammen | 14,7 | 66,0 | 257,8 | 33,7 | 26,0 | 67,8 | 36,0 | 42,6 | 8,4 | 12,1 |
| 32 | Verwaltung des Lastenausgleichs | Staat | 0,4 | 0,9 | 0,8 | 2,1 | 0,3 | 2,6 | 10,3 | 5,5 | 0,5 | 6,3 |
| | | Gemeinden (Gv.) | 3,4 | 11,1 | 14,6 | 5,6 | 2,1 | 4,0 | 3,3 | — | — | — |
| | | Zusammen | 3,8 | 12,1 | 15,4 | 7,7 | 1,8 | 6,6 | 13,6 | 5,5 | 0,5 | 6,3 |
| 33 | Umsiedlung und Auswanderung | Staat | 1,6 | 0,6 | 0,0 | 0,3 | 0,0 | 0,2 | 0,6 | 0,0 | 1,0 | 0,0 |
| | | Gemeinden (Gv.) | — | — | — | — | — | — | — | — | — | — |
| | | Zusammen | 1,6 | 0,6 | 0,0 | 0,3 | 0,0 | 0,2 | 0,6 | 0,0 | 1,0 | 0,0 |
| 34 | Kriegsopfer (einschl. Unterhaltsbeihilfen für Angehörige von Kriegsgefangenen) | Staat | — | 0,0 | 0,4 | — | — | — | 4,9 | — | 0,0 | 0,2 |
| | | Gemeinden (Gv.) | — | — | — | — | — | — | — | — | — | — |
| | | Zusammen | — | 0,0 | 0,4 | — | — | — | 4,9 | — | 0,0 | 0,2 |
| 35 | Entschädigung an ehemalige Kriegsgefangene | Staat | 0,5 | 1,7 | 1,6 | 0,7 | 0,0 | 1,6 | 1,2 | 0,4 | 0,0 | 0,7 |
| | | Gemeinden (Gv.) | — | 0,0 | 0,1 | 0,1 | 0,0 | 0,2 | 0,0 | — | — | — |
| | | Zusammen | 0,5 | 1,7 | 1,7 | 0,8 | 0,0 | 1,7 | 1,1 | 0,4 | 0,0 | 0,7 |
| 38 | Behörden der sozialen Kriegsfolgelasten | Staat | 1,2 | 3,1 | 1,8 | 0,6 | 0,5 | 3,7 | 6,5 | 0,8 | 0,3 | 1,0 |
| | | Gemeinden (Gv.) | — | 0,7 | 0,6 | 0,2 | 0,3 | 0,4 | 0,7 | — | — | — |
| | | Zusammen | 1,2 | 3,8 | 2,4 | 0,9 | 0,8 | 4,1 | 7,2 | 0,8 | 0,3 | 1,0 |
| 39 | Arbeitslosenfürsorge | Staat | — | — | — | — | — | — | — | — | — | 0,4 |
| | | Gemeinden (Gv.) | — | — | — | — | — | — | — | — | — | — |
| | | Zusammen | — | — | — | — | — | — | — | — | — | 0,4 |

C 7 noch: C 7. Eigenausgaben (Reiner Finanzbedarf) der Hoheits- und Kämmererverwaltungen in den einzelnen Ländern nach Verwaltungszweigen

— Mll. DM —

| Lfd. Nr. | Verwaltungszweig | Länder | | | | | | | Hansestädte | | Berlin (West) |
|----------|---|--------------------|---------------|---------------------|--------------|-----------------|-------------------|--------------|--------------|-------------|---------------|
| | | Schleswig-Holstein | Niedersachsen | Nordrhein-Westfalen | Hessen | Rheinland-Pfalz | Baden-Württemberg | Bayern | Hamburg | Bremen | |
| | | 1 | 2 | 3 | 4 | 5 | 6 | 7 | 8 | 9 | |
| 40 | Arbeitsbeschaffungsmaßnahmen | 13,3 | — | 0,5 | 4,0 | — | 14,0 | 11,5 | 0,0 | — | 70,6 |
| | Staat | — | — | — | — | — | — | — | — | — | — |
| | Gemeinden (Gv.) | — | — | — | — | — | — | — | — | — | — |
| | Zusammen | 13,3 | — | 0,5 | 4,0 | — | 14,0 | 11,5 | 0,0 | — | 70,6 |
| 41 | Zuschüsse an Träger der Sozialversicherung | — | — | — | — | 0,1 | 0,1 | — | — | 0,3 | — |
| | Staat | — | — | — | — | — | — | — | — | — | — |
| | Gemeinden (Gv.) | — | — | — | — | — | — | — | — | — | — |
| | Zusammen | — | — | — | — | 0,1 | 0,1 | — | — | 0,3 | — |
| 42 | Förderung der freien Wohlfahrtspflege | 0,5 | 1,6 | 2,4 | 0,8 | 0,6 | 0,6 | 0,6 | 0,1 | 0,2 | 1,5 |
| | Staat | 0,5 | 0,8 | 4,2 | 0,6 | 0,4 | 1,0 | 1,1 | — | — | — |
| | Gemeinden (Gv.) | — | — | — | — | — | — | — | — | — | — |
| | Zusammen | 1,0 | 2,4 | 6,6 | 1,4 | 0,9 | 1,6 | 1,7 | 0,1 | 0,2 | 1,5 |
| 43 | Jugendhilfe, Einrichtungen der Jugendhilfe | 2,4 | 7,0 | 20,5 | 1,8 | 4,3 | 5,8 | 4,5 | 25,7 | 7,7 | 58,0 |
| | Staat | 7,3 | 15,9 | 78,1 | 26,8 | 6,6 | 32,0 | 26,0 | — | — | — |
| | Gemeinden (Gv.) | — | — | — | — | — | — | — | — | — | — |
| | Zusammen | 9,7 | 23,0 | 98,6 | 28,6 | 10,9 | 37,8 | 30,5 | 25,7 | 7,7 | 58,0 |
| 44 | Sonstiges Sozialwesen | 5,2 | 12,7 | 19,1 | 11,6 | 6,7 | 11,7 | 16,3 | 3,8 | 1,5 | 9,1 |
| | Staat | 2,6 | 3,1 | 13,9 | 2,4 | 3,8 | 10,9 | 8,3 | — | — | — |
| | Gemeinden (Gv.) | — | — | — | — | — | — | — | — | — | — |
| | Zusammen | 7,8 | 15,8 | 33,0 | 14,0 | 10,6 | 22,6 | 24,6 | 3,8 | 1,5 | 9,1 |
| 45 | Sozialwesen (ohne Gesundheitswesen) zusammen | 58,1 | 133,0 | 345,7 | 67,9 | 48,8 | 141,7 | 127,9 | 166,5 | 42,7 | 342,8 |
| | Staat | 71,9 | 141,4 | 517,5 | 129,7 | 60,7 | 168,1 | 221,4 | — | — | — |
| | Gemeinden (Gv.) | — | — | — | — | — | — | — | — | — | — |
| | Zusammen | 130,0 | 274,4 | 863,1 | 197,6 | 109,5 | 309,7 | 349,3 | 166,5 | 42,7 | 342,8 |
| 46 | Gesundheitswesen Krankenhäuser, Heilstätten, Entbindungs- und Wochnerinnenheime | 3,7 | 11,8 | 18,4 | 5,9 | 2,2 | 5,5 | 6,3 | 85,3 | 26,2 | 143,7 |
| | Staat | 49,0 | 124,7 | 185,7 | 95,6 | 32,4 | 178,6 | 171,8 | — | — | — |
| | Gemeinden (Gv.) | — | — | — | — | — | — | — | — | — | — |
| | Zusammen | 52,8 | 136,5 | 204,1 | 101,5 | 34,6 | 184,1 | 178,1 | 85,3 | 26,2 | 143,7 |
| 47 | Anstalten für Nerven- und Geisteskranke | 10,8 | 15,1 | 0,6 | 0,7 | 5,5 | 22,5 | — | — | 4,4 | 8,8 |
| | Staat | — | 0,4 | 50,5 | 24,9 | 4,0 | 1,6 | 40,7 | — | — | — |
| | Gemeinden (Gv.) | — | — | — | — | — | — | — | — | — | — |
| | Zusammen | 10,8 | 15,5 | 51,1 | 25,6 | 9,5 | 24,1 | 40,7 | — | 4,4 | 8,8 |
| 48 | Sonstige Einrichtungen des Gesundheitswesens | 0,6 | 2,5 | 3,2 | 0,8 | 0,9 | 1,7 | 3,3 | 8,3 | 2,6 | 16,9 |
| | Staat | 2,6 | 3,9 | 19,2 | 3,9 | 1,2 | 2,5 | 2,7 | — | — | — |
| | Gemeinden (Gv.) | — | — | — | — | — | — | — | — | — | — |
| | Zusammen | 3,3 | 6,4 | 22,4 | 4,8 | 2,1 | 4,3 | 6,1 | 8,3 | 2,6 | 16,9 |
| 49 | Übriges Gesundheitswesen | 0,6 | 12,5 | 9,2 | 3,1 | 5,9 | 13,3 | 15,9 | 8,1 | 2,3 | 6,7 |
| | Staat | 7,4 | 11,4 | 42,8 | 13,3 | 4,1 | 22,4 | 17,5 | — | — | — |
| | Gemeinden (Gv.) | — | — | — | — | — | — | — | — | — | — |
| | Zusammen | 8,0 | 23,8 | 52,1 | 16,4 | 10,0 | 35,8 | 33,4 | 8,1 | 2,3 | 6,7 |
| 50 | Leibesübungen und Jugendpflege | 2,9 | 10,6 | 15,5 | 7,8 | 1,8 | 13,0 | 3,7 | 3,7 | 4,0 | 14,8 |
| | Staat | 2,5 | 11,2 | 31,4 | 8,3 | 2,4 | 10,9 | 7,2 | — | — | — |
| | Gemeinden (Gv.) | — | — | — | — | — | — | — | — | — | — |
| | Zusammen | 5,4 | 21,8 | 46,9 | 16,1 | 4,2 | 23,9 | 10,9 | 3,7 | 4,0 | 14,8 |
| 51 | Gesundheitswesen zusammen | 18,8 | 52,4 | 47,0 | 18,3 | 16,4 | 56,0 | 29,2 | 105,3 | 39,5 | 190,9 |
| | Staat | 61,5 | 151,6 | 329,6 | 140,0 | 44,0 | 216,1 | 240,0 | — | — | — |
| | Gemeinden (Gv.) | — | — | — | — | — | — | — | — | — | — |
| | Zusammen | 80,2 | 204,0 | 376,6 | 164,3 | 60,3 | 272,1 | 269,3 | 105,3 | 39,5 | 190,9 |
| 52 | Bau- und Wohnungswesen (ohne Straßen) Wohnungsbau und Wohnsiedlung | 3,3 | 61,6 | 563,9 | 78,0 | 29,2 | 78,4 | 50,3 | 40,8 | 43,4 | 157,1 |
| | Staat | 7,9 | 55,1 | 146,5 | 55,8 | 44,0 | 78,5 | 69,0 | — | — | — |
| | Gemeinden (Gv.) | — | — | — | — | — | — | — | — | — | — |
| | Zusammen | 11,2 | 116,7 | 710,4 | 133,8 | 73,2 | 156,9 | 119,3 | 40,8 | 43,4 | 157,1 |
| 53 | Wohnraumbewirtschaftung | — | 0,1 | — | — | — | — | — | 3,6 | 2,0 | 5,1 |
| | Staat | 2,1 | 6,2 | 11,7 | 3,9 | 1,8 | 4,3 | 8,0 | — | — | — |
| | Gemeinden (Gv.) | — | — | — | — | — | — | — | — | — | — |
| | Zusammen | 2,1 | 6,3 | 11,7 | 3,9 | 1,8 | 4,3 | 8,0 | 3,6 | 2,0 | 5,1 |
| 54 | Sonstiges Bau- und Wohnungswesen | 6,5 | 30,2 | 60,9 | 17,2 | 12,3 | 26,6 | 33,3 | 23,6 | 10,4 | 34,7 |
| | Staat | 11,5 | 38,2 | 119,4 | 27,4 | 16,3 | 55,9 | 37,8 | — | — | — |
| | Gemeinden (Gv.) | — | — | — | — | — | — | — | — | — | — |
| | Zusammen | 18,0 | 68,4 | 180,3 | 44,6 | 28,6 | 82,5 | 71,1 | 23,6 | 10,4 | 34,7 |
| 55 | Bau- und Wohnungswesen (ohne Straßen) zusammen | 9,9 | 91,9 | 624,8 | 95,1 | 41,5 | 105,0 | 83,6 | 68,1 | 55,8 | 197,0 |
| | Staat | 21,4 | 99,6 | 277,6 | 87,1 | 62,2 | 138,6 | 114,8 | — | — | — |
| | Gemeinden (Gv.) | — | — | — | — | — | — | — | — | — | — |
| | Zusammen | 31,2 | 191,4 | 902,3 | 182,2 | 103,6 | 243,6 | 198,4 | 68,1 | 55,8 | 197,0 |
| 56 | Ernährung, Landwirtschaft und Forsten | 22,4 | 112,2 | 259,8 | 67,1 | 44,0 | 141,9 | 150,0 | 11,4 | 2,3 | 21,8 |
| | Staat | 1,3 | 3,8 | 12,9 | 12,8 | 13,1 | 45,7 | 20,5 | — | — | — |
| | Gemeinden (Gv.) | — | — | — | — | — | — | — | — | — | — |
| | Zusammen | 23,7 | 116,0 | 272,7 | 79,9 | 57,1 | 187,6 | 170,5 | 11,4 | 2,3 | 21,8 |
| 57 | Handel, Industrie und Gewerbe | 2,6 | 31,3 | 45,3 | 32,3 | 9,7 | 33,0 | 63,2 | 28,6 | 6,2 | 34,2 |
| | Staat | 2,3 | 9,5 | 15,8 | 12,0 | 9,8 | 26,0 | 9,7 | — | — | — |
| | Gemeinden (Gv.) | — | — | — | — | — | — | — | — | — | — |
| | Zusammen | 4,9 | 40,8 | 61,1 | 44,3 | 19,5 | 58,9 | 72,9 | 28,6 | 6,2 | 34,2 |

noch: C 7. Eigenausgaben (Reiner Finanzbedarf) der Hoheits- und Kämmererverwaltungen C 7
in den einzelnen Ländern nach Verwaltungszweigen

— Mill. DM —

| Lfd. Nr. | Verwaltungszweig | Länder ¹ | | | | | | | Hansestädte | | Berlin (West) |
|-------------|--|-----------------------------|--------------------|-----------------------------------|---------|--------------------------|----------------------------|---------|---------------|--------|------------------|
| | | Schles- wig- Holstein | Nieder- sachsen | Nord- rhein- west- falen | Hessen | Rhein- land- Pfalz | Baden- Würt- temberg | Bayern | Hamb- burg | Bremen | |
| | | 1 | 2 | 3 | 4 | 5 | 6 | 7 | 8 | 9 | |
| 58 | Verkehr Straßen, Wege, Brücken | 9,3 | 58,3 | 108,6 | 42,3 | 43,3 | 65,7 | 112,6 | 34,0 | 17,5 | 20,5 |
| | Staat | 42,0 | 134,4 | 362,8 | 95,7 | 84,1 | 183,1 | 169,1 | — | — | — |
| | Gemeinden (Gv.) | 51,3 | 192,7 | 471,4 | 138,0 | 127,3 | 248,7 | 281,8 | 34,0 | 17,5 | 20,5 |
| 59 | Wasserstraßen, Schifffahrt, Hafen | 0,7 | 18,7 | 0,7 | 0,1 | 2,9 | 5,9 | 6,1 | 76,6 | 54,0 | 0,3 |
| | Staat | 1,4 | 3,6 | 10,2 | 2,8 | 2,1 | 5,7 | 7,6 | — | — | — |
| | Gemeinden (Gv.) | 2,1 | 22,4 | 10,9 | 2,8 | 5,0 | 11,6 | 13,7 | 76,6 | 54,0 | 0,3 |
| 60 | Übriges Verkehrswesen | 0,1 | 4,5 | 46,1 | 2,1 | 0,5 | 31,4 | 1,7 | 3,5 | 3,5 | 1,2 |
| | Staat | — | — | — | — | — | — | — | — | — | — |
| | Gemeinden (Gv.) | 0,1 | 4,5 | 46,1 | 2,1 | 0,5 | 31,4 | 1,7 | 3,5 | 3,5 | 1,2 |
| 61 | Verkehr zusammen | 10,1 | 81,5 | 155,3 | 44,5 | 46,6 | 103,1 | 120,5 | 114,1 | 74,9 | 21,3 |
| | Staat | 43,4 | 138,0 | 373,0 | 98,4 | 86,2 | 188,8 | 176,8 | — | — | — |
| | Gemeinden (Gv.) | 53,5 | 219,5 | 528,3 | 142,9 | 132,8 | 291,8 | 297,2 | 114,1 | 74,9 | 21,3 |
| 62 | Kommunale Anstalten und Einrichtungen Staat | 2,7 | 3,5 | 3,9 | 4,1 | 3,0 | 4,2 | 7,4 | 84,2 | 32,5 | 107,2 |
| | Gemeinden (Gv.) | 57,4 | 152,4 | 538,6 | 160,8 | 74,3 | 246,7 | 220,8 | — | — | — |
| | Zusammen | 60,1 | 155,9 | 542,5 | 165,0 | 77,4 | 250,9 | 228,2 | 84,2 | 32,5 | 107,2 |
| 63 | Erwerbsvermögen (soweit den Hoheits- und Kämmererverwaltungen zugerechnet) Allgemeines Grundvermögen | — | 2,0 | 0,6 | 2,8 | 0,4 | 6,2 | 18,8 | 13,4 | 15,9 | 7,9 |
| | Staat | 12,0 | 22,7 | 116,5 | 23,1 | 15,4 | 47,8 | 22,8 | — | — | — |
| | Gemeinden (Gv.) | 12,0 | 24,7 | 117,1 | 25,9 | 15,8 | 53,9 | 41,6 | 13,4 | 15,9 | 7,9 |
| 64 | Allgemeines Kapitalvermögen | — | 1,2 | 3,2 | — | 0,2 | — | 3,1 | 7,8 | 0,6 | 4,3 |
| | Staat | 1,2 | 11,4 | 14,2 | 2,3 | 0,2 | 12,6 | 6,8 | — | — | — |
| | Gemeinden (Gv.) | 0,0 | 14,6 | 14,2 | 2,1 | 0,2 | 9,5 | 14,6 | 0,6 | 0,2 | 4,3 |
| 65 | Sondervermögen | — | 1,5 | 0,0 | — | — | 1,1 | — | — | 6,9 | 0,9 |
| | Staat | 1,0 | 2,2 | 29,6 | 6,6 | 0,5 | 2,7 | 3,7 | — | — | — |
| | Gemeinden (Gv.) | 1,0 | 3,7 | 29,7 | 6,6 | 0,5 | 3,8 | 3,7 | — | 6,9 | 0,9 |
| 66 | Wirtschaftsunternehmen | — | 1,1 | 14,1 | 24,5 | 11,3 | 9,4 | 33,5 | 23,3 | 0,2 | 14,4 |
| | Staat | 15,8 | 36,6 | 132,7 | 50,6 | 22,8 | 98,8 | 78,3 | — | — | — |
| | Gemeinden (Gv.) | 14,8 | 50,7 | 157,2 | 61,9 | 32,2 | 132,2 | 101,6 | 23,3 | 0,2 | 14,4 |
| 67 | Erwerbsvermögen zusammen | — | 2,2 | 25,2 | 13,9 | 9,8 | 37,6 | 49,9 | 43,2 | 23,2 | 27,5 |
| | Staat | 30,0 | 72,9 | 293,0 | 82,6 | 38,9 | 161,8 | 111,6 | — | — | — |
| | Gemeinden (Gv.) | 27,8 | 93,7 | 318,2 | 96,5 | 48,7 | 199,4 | 161,5 | 43,2 | 23,2 | 27,5 |
| 69 | Kriegsfolgelasten (ohne soziale) Besatzungsfolgekosten | 0,0 | — | 0,0 | 0,1 | 1,3 | — | 0,8 | — | 0,0 | 0,5 |
| | Staat | — | — | — | — | — | — | — | — | — | — |
| | Gemeinden (Gv.) | 0,0 | — | 0,0 | 0,1 | 1,3 | — | 0,8 | — | 0,0 | 0,5 |
| 70 | Wiedergutmachung und politische Befreiung | 4,2 | 17,2 | 44,1 | 28,8 | 5,8 | 16,6 | 25,2 | 19,4 | 2,1 | 77,3 |
| | Staat | — | — | — | — | — | — | — | — | — | — |
| | Gemeinden (Gv.) | 4,2 | 17,2 | 44,1 | 28,8 | 5,8 | 16,6 | 25,2 | 19,4 | 2,1 | 77,3 |
| 71 | Kriegsschädenbeseitigung und Wiederaufbau (soweit nicht aufgeteilt) | — | — | 202,2 | 0,8 | — | 9,7 | 5,3 | 2,2 | 3,8 | 12,0 |
| | Staat | 0,1 | 1,8 | 11,1 | 10,8 | 0,6 | 7,9 | 1,8 | — | — | — |
| | Gemeinden (Gv.) | 0,1 | 1,8 | 213,4 | 11,7 | 0,6 | 17,6 | 7,1 | 2,2 | 3,8 | 12,0 |
| 72 | Übrige Kriegsfolgelasten | 1,1 | 2,7 | 3,7 | 3,6 | 3,3 | 1,8 | 5,3 | 2,5 | 1,1 | 83,9 |
| | Staat | 0,0 | 0,1 | 3,2 | — | 0,0 | 1,6 | 0,0 | — | — | — |
| | Gemeinden (Gv.) | 1,1 | 2,8 | 6,8 | 3,6 | 3,3 | 3,4 | 5,3 | 2,5 | 1,1 | 83,9 |
| 73 | Kriegsfolgelasten (ohne soziale) zusammen | 5,3 | 19,8 | 249,9 | 33,3 | 7,8 | 28,2 | 36,6 | 24,1 | 6,9 | 173,8 |
| | Staat | 0,1 | 1,9 | 14,3 | 10,8 | 0,6 | 9,5 | 1,9 | — | — | — |
| | Gemeinden (Gv.) | 5,4 | 21,7 | 264,2 | 44,1 | 8,4 | 37,6 | 38,4 | 24,1 | 6,9 | 173,8 |
| 74 | Schulden und Schuldendienst (Gemeinden (Gv.) nur soweit nicht aufgeteilt) | 49,4 | 90,8 | 185,2 | 68,9 | 43,4 | 151,0 | 322,6 | 70,2 | 41,3 | 62,8 |
| | Staat | 2,7 | 1,1 | 4,4 | 5,2 | 0,7 | 2,9 | 1,2 | — | — | — |
| | Gemeinden (Gv.) | 52,2 | 91,9 | 189,6 | 74,1 | 44,1 | 153,9 | 323,8 | 70,2 | 41,3 | 62,8 |
| 75 | Abzüglich Erstattungen | — | — | — | — | — | — | — | 20,8 | 9,6 | 39,2 |
| | Staat | 8,0 | 22,3 | 108,6 | 30,8 | 5,8 | 36,0 | 50,5 | — | — | — |
| | Gemeinden (Gv.) | 8,0 | 22,3 | 108,6 | 30,8 | 5,8 | 36,0 | 50,5 | 20,8 | 9,6 | 39,2 |
| 76 | Hoheits- und Kämmererverwaltungen insgesamt Staat | 458,9 | 1 337,2 | 3 217,0 | 1 007,2 | 636,8 | 1 620,7 | 2 052,2 | 1 125,7 | 445,3 | 1 723,4 |
| | Gemeinden (Gv.) | 415,9 | 1 137,5 | 3 456,4 | 1 046,4 | 561,5 | 1 740,6 | 1 592,7 | — | — | — |
| | Zusammen | 874,8 | 2 474,7 | 6 673,3 | 2 053,6 | 1 198,3 | 3 361,4 | 3 644,8 | 1 125,7 | 445,3 | 1 723,4 |

| Gebietskörperschaft | Einnahmen vom (n) | | | | | | | | | |
|---|-------------------|--------------|-----------------------|--------------|----------------|--------------|---------------------|-------------|----------------|----------------|
| | Bund | | Lastenausgleichsfonds | | Länder | | Gemeinden (Gv.) | | Zusammen | |
| | Zuweisungen | Darlehen | Zuweisungen | Darlehen | Zuweisungen | Darlehen | Zuweisungen | Darlehen | Zuweisungen | Darlehen |
| | 1 | 2 | 3 | 4 | 5 | 6 | 7 | 8 | 9 | 10 |
| Hoheits- und Kämmererei | | | | | | | | | | |
| Bund | — | — | — | — | 33,2 | 31,1 | 0,0 | 0,4 | 33,2 | 31,5 |
| Lastenausgleich | 130,4 | 8,0 | — | — | 651,4 | 71,5 | — | — | 781,8 | 79,5 |
| Länder | 980,0 | 688,4 | 57,9 | 533,4 | 29,6 | — | 494,5 | 22,6 | 1 562,0 | 1 244,4 |
| Hansestädte | 65,3 | 47,1 | 0,2 | 38,1 | 10,2 | — | 0,7 | — | 76,5 | 85,2 |
| Berlin (West) | 125,5 | 44,0 | — | 31,2 | 0,0 | — | — | — | 125,5 | 75,2 |
| Gemeinden (Gv.) ¹⁾ | — | — | — | — | 1 536,2 | 211,4 | 367,0 | 16,6 | 1 903,2 | 228,0 |
| Zusammen | 1 301,1 | 787,6 | 58,1 | 602,7 | 2 260,7 | 314,1 | 862,3 | 39,5 | 4 482,1 | 1 743,8 |
| dar Finanzwesen | | | | | | | | | | |
| Bund | — | — | — | — | 8,1 | 5,6 | — | — | 8,1 | 5,6 |
| Lastenausgleich | — | — | — | — | — | — | — | — | — | — |
| Länder | 428,1 | — | — | — | 0,2 | — | 0,0 | 0,0 | 428,4 | 0,0 |
| Hansestädte | 32,5 | — | — | — | 0,1 | — | 0,0 | — | 32,6 | — |
| Berlin (West) | 27,8 | — | — | — | — | — | — | — | 27,8 | — |
| Gemeinden (Gv.) ¹⁾ | — | — | — | — | 3,2 | — | 0,7 | — | 3,9 | — |
| Zusammen | 488,5 | — | — | — | 11,6 | 5,6 | 0,7 | 0,0 | 500,8 | 5,7 |
| Schu | | | | | | | | | | |
| Bund | — | — | — | — | — | — | — | — | — | — |
| Lastenausgleich | — | — | — | — | — | — | — | — | — | — |
| Länder | 9,0 | 1,4 | — | 0,0 | 0,1 | — | 367,1 | 2,7 | 376,2 | 4,2 |
| Hansestädte | 0,1 | — | — | — | 0,4 | — | 0,1 | — | 0,6 | — |
| Berlin (West) | — | — | — | — | 0,0 | — | — | — | 0,0 | — |
| Gemeinden (Gv.) ¹⁾ | — | — | — | — | 328,4 | 21,0 | 79,2 | 5,4 | 407,6 | 26,4 |
| Zusammen | 9,1 | 1,4 | — | 0,0 | 329,0 | 21,0 | 446,4 | 8,1 | 784,4 | 30,6 |
| Sozialwesen | | | | | | | | | | |
| Bund | — | — | — | — | 3,2 | 0,3 | — | 0,3 | 3,2 | 0,5 |
| Lastenausgleich | 130,4 | — | — | — | 651,4 | — | — | — | 781,8 | — |
| Länder | 195,6 | 8,7 | 57,9 | — | 1,7 | — | 17,7 | 3,1 | 272,8 | 11,8 |
| Hansestädte | 26,4 | — | 0,2 | — | — | — | 0,6 | — | 27,1 | — |
| Berlin (West) | 75,4 | — | — | — | — | — | — | — | 75,4 | — |
| Gemeinden (Gv.) ¹⁾ | — | — | — | — | 584,2 | 4,5 | 203,2 | 0,0 | 787,4 | 4,5 |
| Zusammen | 427,7 | 8,7 | 58,1 | — | 1 240,4 | 4,7 | 221,4 | 3,3 | 1 947,7 | 16,8 |
| Bau- und Wohnungs | | | | | | | | | | |
| Bund | — | — | — | — | — | 17,0 | — | 0,1 | — | 17,0 |
| Lastenausgleich | — | 8,0 | — | — | — | 70,3 | — | — | — | 78,3 |
| Länder | 84,0 | 608,3 | — | 456,7 | 0,0 | — | 4,9 | 5,4 | 88,9 | 1 070,4 |
| Hansestädte | 1,6 | 47,1 | — | 37,7 | — | — | — | — | 1,6 | 84,8 |
| Berlin (West) | 0,2 | 44,0 | — | 31,2 | — | — | — | — | 0,2 | 75,2 |
| Gemeinden (Gv.) ¹⁾ | — | — | — | — | 30,7 | 47,4 | 1,7 | 2,6 | 32,4 | 50,0 |
| Zusammen | 85,8 | 707,5 | — | 525,6 | 30,7 | 134,6 | 6,7 | 8,0 | 123,1 | 1 375,7 |
| Ver | | | | | | | | | | |
| Bund | — | — | — | — | 2,8 | 4,4 | — | 0,0 | 2,8 | 4,4 |
| Lastenausgleich | — | — | — | — | — | — | — | — | — | — |
| Länder | 8,5 | 18,4 | — | — | 0,2 | — | 2,4 | 2,5 | 11,2 | 20,9 |
| Hansestädte | 0,1 | — | — | — | — | — | — | — | 0,1 | — |
| Berlin (West) | 3,3 | — | — | — | — | — | — | — | 3,3 | — |
| Gemeinden (Gv.) ¹⁾ | — | — | — | — | 266,2 | 44,8 | 50,0 | 1,7 | 316,2 | 46,6 |
| Zusammen | 12,0 | 18,4 | — | — | 269,2 | 49,2 | 52,4 | 4,3 | 333,6 | 71,9 |
| Allgemeine Finanz | | | | | | | | | | |
| Bund | — | — | — | — | 7,6 | — | 30,3 | — | 38,0 | — |
| Lastenausgleich | — | — | — | — | — | — | — | — | — | — |
| Länder | 0,7 | — | — | — | 271,3 | — | 68,4 | — | 340,4 | — |
| Hansestädte | 0,3 | — | — | — | — | — | — | — | 0,3 | — |
| Berlin (West) | 726,9 | — | — | — | — | — | — | — | 726,9 | — |
| Gemeinden (Gv.) ¹⁾ | — | — | — | — | 882,4 | — | 887,4 ³⁾ | — | 1 769,8 | — |
| Zusammen | 727,9 | — | — | — | 1 161,4 | — | 986,0 | — | 2 875,3 | — |
| Zuweisungen und | | | | | | | | | | |
| Bund | — | — | — | — | 40,9 | 31,1 | 30,3 | 0,4 | 71,2 | 31,5 |
| Lastenausgleich | 130,4 | 8,0 | — | — | 651,4 | 71,5 | — | — | 781,8 | 79,5 |
| Länder | 980,7 | 688,4 | 57,9 | 533,4 | 300,9 | — | 562,9 | 22,6 | 1 902,4 | 1 244,4 |
| Hansestädte | 65,6 | 47,1 | 0,2 | 38,1 | 10,2 | — | 0,7 | — | 76,8 | 85,2 |
| Berlin (West) | 852,4 | 44,0 | — | 31,2 | 0,0 | — | — | — | 852,4 | 75,2 |
| Gemeinden (Gv.) ¹⁾ | — | — | — | — | 2 418,6 | 211,4 | 1 254,4 | 16,6 | 3 673,0 | 228,0 |
| Zusammen | 2 029,1 | 787,6 | 58,1 | 602,7 | 3 422,0 | 314,1 | 1 848,3 | 39,5 | 7 357,5 | 1 743,8 |

*) Gliederung nach einzelnen Ländern bzw. Größenklassen siehe Band 163 und 164 der StBRD. — ¹⁾ Zuweisungen und Darlehen von/an Bund sind für die Gemeinden (Gv.)

DM —

| Ein- nahmen insgesamt | Ausgaben an | | | | | | | | | | Aus- gaben insgesamt | Saldo aus Zu- weisungen und Darlehen zwischen Gebiets- körper- schaften |
|-----------------------------|------------------|----------|-----------------------|----------|------------------|--------------------|---------------------|----------|------------------|----------|----------------------------|---|
| | Bund | | Lastenausgleichsfonds | | Länder | | Gemeinden (Gv.) | | Zusammen | | | |
| | Zu- weisungen | Darlehen | Zu- weisungen | Darlehen | Zu- weisungen | Darlehen | Zu- weisungen | Darlehen | Zu- weisungen | Darlehen | | |
| 11 | 12 | 13 | 14 | 15 | 16 | 17 | 18 | 19 | 20 | 21 | 22 | 23 |
| verwaltungen insgesamt | | | | | | | | | | | | |
| 64,7 | — | — | 132,2 | 8,0 | 1 184,9 | 660,9 | 451,0 | 5,4 | 1 768,1 | 674,3 | 2 442,4 | — 2 377,7 |
| 861,3 | — | — | — | — | — | 632,8 | — | — | — | 632,8 | 632,8 | + 228,4 |
| 2 806,4 | 24,8 | 21,4 | 559,8 | 80,2 | 36,4 | — | 1 086,3 | 144,7 | 1 707,4 | 246,2 | 1 953,7 | + 852,7 |
| 161,6 | 0,5 | 2,9 | 51,0 | 4,7 | 2,2 | — | 0,2 | 0,0 | 53,9 | 7,6 | 61,6 | + 100,1 |
| 200,7 | 0,5 | 1,0 | 12,1 | 1,6 | 0,2 | — | 0,1 | — | 12,9 | 2,6 | 15,6 | + 185,1 |
| 2 131,2 | — | — | — | — | 502,6 | — | 336,8 | — | 839,4 | — | 839,4 | + 1 291,8 |
| 6 225,9 | 25,8 | 25,3 | 755,2 | 94,5 | 1 726,4 | 1 293,7 | 1 874,5 | 150,1 | 4 381,8 | 1 563,6 | 5 945,4 | + 280,5 |
| unter: | | | | | | | | | | | | |
| (ohne Schuldendienst) | | | | | | | | | | | | |
| 13,7 | — | — | — | — | 473,3 | — | — | 0,1 | 473,3 | 0,1 | 473,5 | — 459,7 |
| — | — | — | — | — | — | — | — | — | — | — | — | — |
| 428,4 | 8,3 | — | — | — | 0,1 | — | 0,7 | 0,3 | 9,0 | 0,3 | 9,3 | + 419,1 |
| 32,6 | 0,4 | — | — | — | 0,0 | — | — | — | 0,4 | — | 0,4 | + 32,1 |
| 27,8 | 0,3 | — | — | — | — | — | — | — | 0,3 | — | 0,3 | + 27,5 |
| 3,9 | — | — | — | — | 0,8 | — | 0,7 | — | 1,5 | — | 1,5 | + 2,4 |
| 506,5 | 9,0 | — | — | — | 474,2 | — | 1,4 | 0,4 | 484,6 | 0,4 | 485,0 | + 21,5 |
| len | | | | | | | | | | | | |
| — | — | — | — | — | 4,4 | — | 0,0 | — | 4,4 | — | 4,4 | — 4,4 |
| — | — | — | — | — | — | — | — | — | — | — | — | — |
| 380,4 | — | — | — | — | 0,4 | — | 242,0 | 14,1 | 242,3 | 14,1 | 256,5 | + 123,9 |
| 0,6 | — | — | — | — | 0,0 | — | 0,0 | — | 0,0 | — | 0,0 | + 0,6 |
| 0,0 | — | — | — | — | — | — | — | — | — | — | — | + 0,0 |
| 434,0 | — | — | — | — | 369,0 | — | 78,5 | — | 447,4 | — | 447,4 | + 13,5 |
| 815,0 | — | — | — | — | 373,7 | — | 320,5 | 14,1 | 694,2 | 14,1 | 708,3 | + 106,7 |
| (ohne Gesundheitswesen) | | | | | | | | | | | | |
| 3,7 | — | — | 132,2 | — | 322,5 | 5,3 | 442,7 | 4,9 | 897,4 | 10,2 | 907,6 | — 903,9 |
| 781,8 | — | — | — | — | — | — | — | — | — | — | — | + 781,8 |
| 284,6 | 1,6 | — | 559,8 | — | 2,0 | — | 172,4 | 26,1 | 735,8 | 26,1 | 761,9 | — 477,3 |
| 27,1 | — | — | 51,0 | — | — | — | 0,2 | — | 51,2 | — | 51,2 | — 24,1 |
| 75,4 | 0,2 | — | 12,1 | — | 0,2 | — | 0,1 | — | 12,6 | — | 12,6 | + 62,8 |
| 791,9 | — | — | — | — | 19,3 | — | 182,6 | — | 201,9 | — | 201,9 | + 589,9 |
| 1 964,5 | 1,7 | — | 755,2 | — | 344,0 | 5,3 | 798,1 | 31,0 | 1 899,0 | 36,3 | 1 935,3 | + 29,2 |
| wesen (ohne Straßen) | | | | | | | | | | | | |
| 17,0 | — | — | — | 8,0 | 67,4 | 554,1 | — | 0,3 | 67,4 | 562,4 | 629,8 | — 612,8 |
| 78,3 | — | — | — | — | — | 564,8 | — | — | — | 564,8 | 564,8 | — 486,5 |
| 1 159,3 | 0,0 | — | — | — | 0,0 | — | 23,6 | 57,8 | 23,6 | 57,8 | 81,4 | + 1 077,9 |
| 86,4 | — | — | — | — | — | — | — | — | — | — | — | + 86,4 |
| 75,4 | — | — | — | — | — | — | — | — | — | — | — | + 75,4 |
| 82,4 | — | — | — | — | 0,4 | — | 1,4 | — | 1,8 | — | 1,8 | + 80,6 |
| 1 498,8 | 0,0 | — | — | 8,0 | 67,8 | 1 118,9 | 24,9 | 58,1 | 92,8 | 1 185,0 | 1 277,8 | + 221,1 |
| kehr | | | | | | | | | | | | |
| 7,2 | — | — | — | — | 5,2 | 4,0 | 3,4 | 0,0 | 8,7 | 4,0 | 12,7 | — 5,5 |
| — | — | — | — | — | — | — | — | — | — | — | — | — |
| 32,1 | 2,0 | — | — | — | 0,0 | — | 174,3 | 3,0 | 176,4 | 3,0 | 179,4 | — 147,2 |
| 0,1 | — | — | — | — | 0,0 | — | 0,0 | — | 0,0 | — | 0,0 | + 0,1 |
| 3,3 | — | — | — | — | — | — | — | — | — | — | — | + 3,3 |
| 362,8 | — | — | — | — | 2,8 | — | 47,9 | — | 50,7 | — | 50,7 | + 312,1 |
| 405,6 | 2,0 | — | — | — | 8,0 | 4,0 | 225,7 | 3,0 | 235,7 | 7,0 | 242,8 | + 162,8 |
| zuweisungen und Umlagen | | | | | | | | | | | | |
| 38,0 | — | — | — | — | 759,9 | 75,0 ²⁾ | 14,3 | — | 774,2 | 75,0 | 849,2 | — 811,2 |
| — | — | — | — | — | — | — | — | — | — | — | — | — |
| 340,4 | 5,5 | — | — | — | 213,8 | — | 933,3 | — | 1 152,6 | — | 1 152,6 | — 812,2 |
| 0,3 | 0,9 | — | — | — | 29,1 | — | — | — | 30,0 | — | 30,0 | — 29,7 |
| 726,9 | 1,2 | — | — | — | — | — | — | — | 1,2 | — | 1,2 | + 725,7 |
| 1 769,8 | — | — | — | — | 100,5 | — | 886,6 ³⁾ | — | 987,1 | — | 987,1 | + 782,7 |
| 2 875,3 | 7,6 | — | — | — | 1 103,3 | 75,0 | 1 834,2 | — | 2 945,1 | 75,0 | 3 020,1 | — 144,8 |
| Darlehen insgesamt | | | | | | | | | | | | |
| 102,7 | — | — | 132,2 | 8,0 | 1 944,9 | 735,9 | 465,3 | 5,4 | 2 542,3 | 749,3 | 3 291,6 | — 3 188,9 |
| 861,3 | — | — | — | — | — | 632,8 | — | — | — | 632,8 | 632,8 | + 228,4 |
| 3 146,7 | 30,4 | 21,4 | 559,8 | 80,2 | 250,2 | — | 2 019,7 | 144,7 | 2 860,0 | 246,2 | 3 106,3 | + 40,5 |
| 162,0 | 1,4 | 2,9 | 51,0 | 4,7 | 31,3 | — | 0,2 | 0,0 | 83,9 | 7,6 | 91,6 | + 70,4 |
| 927,6 | 1,7 | 1,0 | 12,1 | 1,6 | 0,2 | — | 0,1 | — | 14,1 | 2,6 | 16,8 | + 910,8 |
| 3 901,0 | — | — | — | — | 603,1 | — | 1 223,4 | — | 1 826,5 | — | 1 826,5 | + 2 074,5 |
| 9 101,3 | 33,5 | 25,3 | 755,2 | 94,5 | 2 829,7 | 1 368,7 | 3 708,7 | 150,1 | 7 327,0 | 1 638,6 | 8 965,6 | + 135,7 |

zusammen mit denen von/an Land erfragt. — ²⁾ Vorfinanzierung einer Anleihe für Berlin (West). — ³⁾ Einschließlich geringer Beträge von/an Nicht-Gebietskörperschaften.

D. Ausgaben und Einnahmen in den

1. Ausgaben und Einnahmen der Hoheits- und Kämmererei

— Mill

| Gebietskörperschaft | Unmittelbare Ausgaben | | | | | | | | | |
|------------------------------------|------------------------------|---|------------|--|--|----------------|-------------------|--|---|--|
| | Vermögensunwirksame Ausgaben | | | | | | Vermögenswirksame | | | |
| | Personal- ausgaben | Unter- haltung und Instand- setzung von unbe- weglichem Vermögen | Zinsen | Zu- weisungen an Zweck- verbände u. sonstige Körperschaften, Verbände u. dgl. | Übrige vermögens- unwirksame Ausgaben | Zusammen | Tilgung | Gewährung von Darlehen, Inanspruch- nahme aus Burg- schaften | Zu- führungen an Rück- lagen u. an Kapital- vermögen, Erwerb von Grund- vermögen, Betei- ligungen | Neu- und Wieder- aufbau, Er- weiterungs- und Um- bauten, große Instand- setzungen |
| | | | | | | | | | | |
| | 1 | 2 | 3 | 4 | 5 | 6 | 7 | 8 | 9 | 10 |
| 01. Oberste Staatsorgane | | | | | | | | | | |
| Bund | 88,4 | 0,5 | — | 12,3 | 78,4 | 179,6 | — | 0,4 | 4,4 | 15,5 |
| Lastenausgleich | — | — | — | — | — | — | — | — | — | — |
| Länder | 30,1 | 0,5 | — | 0,8 | 13,9 | 45,3 | — | — | 0,2 | 1,9 |
| Hansestädte | 10,6 | 0,2 | — | 0,1 | 2,6 | 13,5 | — | — | — | 0,1 |
| Berlin (West) | 6,0 | 0,0 | — | — | 2,5 | 8,5 | — | — | — | — |
| Gemeinden (Gv.) | — | — | — | — | — | — | — | — | — | — |
| Zusammen | 135,1 | 1,2 | — | 13,1 | 97,4 | 246,8 | — | 0,4 | 4,6 | 17,5 |
| dagegen 1952 | 101,7 | 1,9 | — | 11,4 | 87,4 | 202,3 | — | 0,2 | 0,2 | 6,7 |
| 02. Allgemeine | | | | | | | | | | |
| Bund | 26,8 | 0,2 | — | 0,5 | 23,7 | 51,1 | — | 0,5 | — | 2,3 |
| Lastenausgleich | — | — | — | — | — | — | — | — | — | — |
| Länder | 232,9 | 2,4 | — | 3,3 | 45,7 | 284,3 | — | — | 0,1 | 13,3 |
| Hansestädte | 24,8 | 0,6 | — | 0,3 | 5,0 | 30,7 | — | — | 0,5 | 6,8 |
| Berlin (West) | 30,6 | 0,3 | — | — | 8,5 | 39,4 | — | — | 0,0 | 5,9 |
| Gemeinden (Gv.) | 461,3 | 13,7 | 3,3 | 1,6 | 164,0 | 644,0 | 3,0 | 0,3 | 11,4 | 62,9 |
| Zusammen | 776,4 | 17,2 | 3,3 | 5,8 | 247,0 | 1 049,6 | 3,0 | 0,8 | 12,0 | 91,2 |
| dagegen 1952 | 691,1 | 16,6 | 2,1 | 10,2 | 230,2 | 950,3 | 1,9 | 0,7 | 12,6 | 78,6 |
| 03. Finanzwesen | | | | | | | | | | |
| Bund | 356,2 | 4,9 | — | 0,4 | 91,1 | 452,6 | — | 0,0 | 0,7 | 25,0 |
| Lastenausgleich | — | — | — | — | 11,4 | 11,4 | — | — | — | — |
| Länder | 536,4 | 4,9 | — | 30,9 | 75,3 | 647,4 | — | 0,4 | 0,2 | 21,0 |
| Hansestädte | 56,0 | 0,4 | — | 3,5 | 9,6 | 69,5 | — | — | 0,0 | 1,2 |
| Berlin (West) | 68,0 | 0,5 | — | — | 7,7 | 76,2 | — | — | — | 2,5 |
| Gemeinden (Gv.) | 229,3 | 0,8 | 5,4 | 3,1 | 32,7 | 271,3 | 0,7 | 0,1 | 1,9 | 0,2 |
| Zusammen | 1 246,0 | 11,4 | 5,4 | 37,8 | 227,8 | 1 528,5 | 0,7 | 0,5 | 2,9 | 49,9 |
| dagegen 1952 | 1 105,4 | 15,4 | 4,7 | 24,3 | 200,2 | 1 349,9 | 0,3 | 2,1 | 2,0 | 38,7 |
| Öffentliche Sicherheit | | | | | | | | | | |
| 04. Poli | | | | | | | | | | |
| Bund | 50,0 | 0,7 | — | — | 26,1 | 76,8 | — | — | — | 5,5 |
| Lastenausgleich | — | — | — | — | — | — | — | — | — | — |
| Länder | 561,3 | 4,4 | — | — | 101,4 | 667,0 | — | — | 0,4 | 22,5 |
| Hansestädte | 77,7 | 0,5 | — | 0,0 | 10,8 | 89,0 | — | 0,2 | — | 0,7 |
| Berlin (West) | 105,6 | 0,9 | — | — | 36,7 | 143,2 | — | — | — | 1,6 |
| Gemeinden (Gv.) | 141,2 | 0,9 | 0,1 | 0,0 | 16,8 | 159,1 | 0,1 | — | 0,1 | 1,0 |
| Zusammen | 935,9 | 7,4 | 0,1 | 0,0 | 191,8 | 1 135,2 | 0,1 | 0,2 | 0,5 | 31,2 |
| dagegen 1952 | 833,9 | 7,3 | 0,1 | 2,0 | 161,4 | 1 004,7 | 0,0 | 0,1 | 0,7 | 44,8 |
| 05. Öffentliche Ordnungsauf | | | | | | | | | | |
| Bund | — | — | — | — | — | — | — | — | — | — |
| Lastenausgleich | — | — | — | — | — | — | — | — | — | — |
| Länder | — | — | — | — | — | — | — | — | — | — |
| Hansestädte | — | — | — | — | — | — | — | — | — | — |
| Berlin (West) | — | — | — | — | — | — | — | — | — | — |
| Gemeinden (Gv.) | 123,6 | 0,6 | 0,0 | 0,3 | 20,5 | 145,1 | 0,0 | 0,0 | 0,1 | 1,3 |
| Zusammen | 123,6 | 0,6 | 0,0 | 0,3 | 20,5 | 145,1 | 0,0 | 0,0 | 0,1 | 1,3 |
| dagegen 1952 | 111,1 | 0,5 | 0,0 | 0,4 | 19,3 | 131,3 | 0,0 | 0,0 | 0,2 | 0,8 |
| 06. Öffentliche Sicherheit | | | | | | | | | | |
| Bund | 50,0 | 0,7 | — | — | 26,1 | 76,8 | — | — | — | 5,5 |
| Lastenausgleich | — | — | — | — | — | — | — | — | — | — |
| Länder | 561,3 | 4,4 | — | — | 101,4 | 667,0 | — | — | 0,4 | 22,5 |
| Hansestädte | 77,7 | 0,5 | — | 0,0 | 10,8 | 89,0 | — | 0,2 | — | 0,7 |
| Berlin (West) | 105,6 | 0,9 | — | — | 36,7 | 143,2 | — | — | — | 1,6 |
| Gemeinden (Gv.) | 264,8 | 1,6 | 0,1 | 0,3 | 37,4 | 304,2 | 0,1 | 0,0 | 0,2 | 2,3 |
| Zusammen | 1 059,5 | 8,0 | 0,1 | 0,3 | 212,3 | 1 280,3 | 0,1 | 0,2 | 0,6 | 32,5 |
| dagegen 1952 | 945,0 | 7,7 | 0,2 | 2,4 | 180,8 | 1 136,0 | 0,0 | 0,1 | 0,8 | 45,6 |
| 07. Rechtspflege (Justiz | | | | | | | | | | |
| Bund | 9,0 | 0,1 | — | 0,1 | 1,5 | 10,7 | — | 0,0 | — | 0,0 |
| Lastenausgleich | — | — | — | — | — | — | — | — | — | — |
| Länder | 568,4 | 9,1 | — | — | 143,7 | 721,2 | — | — | 0,2 | 28,2 |
| Hansestädte | 48,7 | 0,7 | — | — | 11,4 | 60,8 | — | — | 0,1 | 1,0 |
| Berlin (West) | 36,0 | 1,1 | — | 0,1 | 8,7 | 45,9 | — | — | — | 2,0 |
| Gemeinden (Gv.) | — | — | — | — | — | — | — | — | — | — |
| Zusammen | 662,2 | 11,0 | — | 0,2 | 165,3 | 838,6 | — | 0,0 | 0,3 | 31,2 |
| dagegen 1952 | 593,3 | 10,4 | — | 0,2 | 154,6 | 758,4 | — | 0,3 | 0,2 | 29,2 |

Verwaltungen im Rechnungsjahr 1953 nach Verwaltungszweigen und Arten

DM —

| Ausgaben | | | Saldo aus Zuweisungen und Darlehen zwischen Gebietskörperschaften | Erstattungen | Eigenausgaben (Reiner Finanzbedarf) (Sp. 13 — 14 — 15) | Spezielle Deckungsmittel | | | | Zusammen | Zuschußbedarf (Sp. 16 — 21) |
|---|----------|--|---|--------------|--|-------------------------------|--------------------------------------|---|------------------------------------|----------|-----------------------------|
| Neuanschaffung von beweglichem Vermögen | Zusammen | Unmittelbare Ausgaben insgesamt (Sp. 6 + 12) | | | | Vermögensunwirksame Einnahmen | | Vermögenswirksame Einnahmen | | | |
| | | | | | | Gebühren, Entgelte, Strafen | Übrige vermögensunwirksame Einnahmen | Schuldenaufnahmen aus Kreditmarktmitteln, innere Darlehen | Übrige vermögenswirksame Einnahmen | | |
| 11 | 12 | 13 | 14 | 15 | 16 | 17 | 18 | 19 | 20 | 21 | 22 |
| und auswärtige Angelegenheiten | | | | | | | | | | | |
| 5,8 | 26,2 | 205,7 | — 2,0 | — | 207,7 | 5,8 | 0,9 | — | 0,1 | 6,8 | 200,9 |
| 0,4 | 2,5 | 47,8 | + 2,5 | — | 45,2 | 0,0 | 1,5 | — | 6,0 | 1,5 | 43,7 |
| 0,1 | 0,2 | 13,7 | + 0,0 | — | 13,7 | 0,1 | 0,1 | — | — | 0,2 | 13,4 |
| 0,1 | 0,1 | 8,6 | — | — | 8,6 | 0,0 | 0,0 | — | — | 0,0 | 8,6 |
| — | — | — | — | — | — | — | — | — | — | — | — |
| 6,5 | 29,0 | 275,8 | + 0,6 | — | 275,3 | 6,0 | 2,4 | — | 0,1 | 8,5 | 266,7 |
| 5,8 | 13,0 | 215,3 | — 0,1 | 0,0 | 215,4 | 12,4 | 1,4 | 0,5 | 0,1 | 14,4 | 201,0 |
| innere Verwaltung | | | | | | | | | | | |
| 1,4 | 4,3 | 55,4 | — 0,3 | — | 55,7 | 0,0 | 1,1 | — | 0,2 | 1,3 | 54,4 |
| 2,6 | 16,0 | 300,3 | — 3,2 | — | 303,5 | 29,2 | 5,4 | 1,0 | 0,3 | 36,0 | 267,5 |
| 0,8 | 8,0 | 38,7 | + 0,1 | — | 38,6 | 1,5 | 2,8 | — | 0,1 | 4,4 | 34,2 |
| 2,1 | 8,0 | 47,4 | + 0,0 | — | 47,4 | 2,2 | 1,1 | — | — | 3,2 | 44,2 |
| 19,6 | 97,2 | 741,1 | + 26,2 | — | 714,9 | 22,4 | 45,4 | 19,3 | 9,9 | 97,0 | 617,9 |
| 26,4 | 133,4 | 1 183,0 | + 22,9 | — | 1 160,1 | 55,4 | 55,9 | 20,3 | 10,5 | 142,0 | 1 018,1 |
| 25,0 | 118,7 | 1 069,0 | + 23,2 | 7,7 | 1 038,2 | 51,8 | 43,7 | 20,3 | 10,0 | 125,8 | 912,4 |
| (ohne Schuldendienst) | | | | | | | | | | | |
| 5,8 | 31,6 | 484,1 | — 449,0 | — | 933,1 | 16,0 | 27,2 | — | 1,4 | 44,6 | 888,5 |
| — | — | 11,4 | — | — | 11,4 | — | 9,9 | — | 0,3 | 10,1 | 1,3 |
| 6,1 | 27,7 | 675,2 | + 394,7 | — | 280,5 | 54,0 | 21,7 | 1,9 | 4,9 | 82,5 | 197,9 |
| 0,9 | 2,0 | 71,6 | + 27,4 | — | 44,2 | 4,6 | 10,2 | — | 0,0 | 14,8 | 29,3 |
| 1,6 | 4,1 | 80,3 | + 22,2 | — | 58,1 | 3,5 | 1,6 | — | — | 5,1 | 53,0 |
| 6,0 | 8,8 | 280,2 | + 1,0 | — | 279,2 | 15,8 | 45,0 | 0,1 | 2,0 | 62,8 | 216,4 |
| 20,3 | 74,3 | 1 602,8 | — 3,7 | — | 1 606,5 | 93,9 | 115,6 | 2,0 | 8,6 | 220,0 | 1 386,4 |
| 20,1 | 63,2 | 1 413,1 | + 1,0 | 2,2 | 1 410,0 | 70,7 | 219,2 | 0,0 | 7,0 | 296,9 | 1 113,0 |
| und Ordnung | | | | | | | | | | | |
| zei | | | | | | | | | | | |
| 29,4 | 34,9 | 111,7 | — 0,7 | — | 112,4 | 0,1 | 5,7 | — | 0,0 | 5,8 | 106,6 |
| 25,2 | 48,1 | 715,1 | + 47,9 | — | 667,2 | 7,9 | 11,4 | 2,6 | 0,1 | 21,9 | 645,3 |
| 2,0 | 2,9 | 92,0 | + 0,2 | — | 91,8 | 1,3 | 4,8 | — | 0,0 | 6,1 | 85,7 |
| 2,9 | 4,5 | 147,7 | — 0,0 | — | 147,7 | 1,7 | 1,0 | — | — | 2,6 | 145,1 |
| 3,2 | 4,4 | 163,5 | — 44,6 | — | 208,1 | 2,3 | 1,8 | 0,7 | 0,2 | 5,1 | 203,0 |
| 62,7 | 94,8 | 1 230,0 | + 2,8 | — | 1 227,2 | 13,2 | 24,6 | 3,3 | 0,3 | 41,5 | 1 185,6 |
| 52,4 | 97,9 | 1 102,6 | + 4,4 | 4,0 | 1 094,3 | 10,1 | 18,8 | 0,3 | 0,2 | 29,5 | 1 064,8 |
| gaben der Gemeinden (Gv.) | | | | | | | | | | | |
| — | — | — | — | — | — | — | — | — | — | — | — |
| — | — | — | — | — | — | — | — | — | — | — | — |
| — | — | — | — | — | — | — | — | — | — | — | — |
| — | — | — | — | — | — | — | — | — | — | — | — |
| 1,2 | 2,6 | 147,7 | + 1,3 | — | 146,5 | 44,9 | 2,6 | 0,2 | 0,1 | 47,7 | 98,7 |
| 1,2 | 2,6 | 147,7 | + 1,3 | — | 146,5 | 44,9 | 2,6 | 0,2 | 0,1 | 47,7 | 98,7 |
| 1,1 | 2,1 | 133,4 | + 2,1 | 0,2 | 131,2 | 43,2 | 1,9 | 0,2 | 0,1 | 45,5 | 85,7 |
| und Ordnung zusammen | | | | | | | | | | | |
| 29,4 | 34,9 | 111,7 | — 0,7 | — | 112,4 | 0,1 | 5,7 | — | 0,0 | 5,8 | 106,6 |
| 25,2 | 48,1 | 715,1 | + 47,9 | — | 667,2 | 7,9 | 11,4 | 2,6 | 0,1 | 21,9 | 645,3 |
| 2,0 | 2,9 | 92,0 | + 0,2 | — | 91,8 | 1,3 | 4,8 | — | 0,0 | 6,1 | 85,7 |
| 2,9 | 4,5 | 147,7 | — 0,0 | — | 147,7 | 1,7 | 1,0 | — | — | 2,6 | 145,1 |
| 4,3 | 7,0 | 311,2 | — 43,3 | — | 354,5 | 47,2 | 4,4 | 0,9 | 0,3 | 52,8 | 301,7 |
| 63,9 | 97,4 | 1 377,7 | + 4,1 | — | 1 373,6 | 58,1 | 27,2 | 3,5 | 0,4 | 89,2 | 1 284,4 |
| 53,5 | 100,0 | 1 236,1 | + 6,5 | 4,2 | 1 225,4 | 53,4 | 20,7 | 0,6 | 0,3 | 75,0 | 1 150,5 |
| und Verfassungsgerichte) | | | | | | | | | | | |
| 0,4 | 0,4 | 11,1 | — | — | 11,1 | 1,1 | 1,3 | — | 0,0 | 2,4 | 8,7 |
| 4,1 | 32,5 | 753,6 | + 0,1 | — | 753,6 | 234,7 | 38,8 | 1,7 | 0,1 | 275,3 | 478,3 |
| 0,7 | 1,9 | 62,7 | + 0,0 | — | 62,7 | 16,3 | 4,2 | — | 0,0 | 20,5 | 42,2 |
| 0,7 | 2,7 | 48,6 | — | — | 48,6 | 12,6 | 1,7 | — | — | 14,2 | 34,3 |
| — | — | — | — | — | — | — | — | — | — | — | — |
| 6,0 | 37,4 | 876,0 | + 0,1 | — | 875,9 | 264,6 | 45,9 | 1,7 | 0,1 | 312,3 | 563,6 |
| 5,8 | 35,4 | 793,8 | — 0,4 | 2,2 | 792,1 | 232,3 | 41,8 | — | 0,1 | 274,1 | 518,0 |

| Gebietskörperschaft | Unmittelbare Ausgaben | | | | | | | | | |
|-----------------------------|------------------------------|---|-------------|--|--|----------------|-------------------|--|---|--|
| | Vermögensunwirksame Ausgaben | | | | | | Vermögenswirksame | | | |
| | Personal- ausgaben | Unter- haltung und Instand- setzung von unbe- weglichem Vermögen | Zinsen | Zu- weisungen an Zweck- verbände u. sonstige Körperschaften, Verbände u. dgl. | Übrige vermögens- unwirksame Ausgaben | Zusammen | Tilgung | Gewährung von Darlehen, Inanspruch- nahme aus Bürg- schaften | Zu- führungen an Rück- lagen u. an Kapital- vermögen, Erwerb von Grund- vermögen, Betei- ligungen | Neu- und Wieder- aufbau, Er- weiterungs- und Um- bauten, große Instand- setzungen |
| | | | | | | | | | | |
| | 1 | 2 | 3 | 4 | 5 | 6 | 7 | 8 | 9 | 10 |
| Schu | | | | | | | | | | |
| 08. Schulverwaltung, | | | | | | | | | | |
| Bund | — | — | — | — | — | — | — | — | — | — |
| Lastenausgleich | — | — | — | — | — | — | — | — | — | — |
| Länder | 25,5 | 0,1 | — | 0,1 | 3,3 | 28,9 | — | — | — | 0,0 |
| Hansestädte | 5,0 | 0,0 | — | — | 0,5 | 5,5 | — | — | — | — |
| Berlin (West) | 6,3 | — | — | — | 0,4 | 6,7 | — | — | — | — |
| Gemeinden (Gv.) | 15,9 | 0,1 | 0,0 | 0,0 | 2,3 | 18,3 | 0,0 | 0,0 | 0,0 | 0,0 |
| Zusammen | 52,7 | 0,2 | 0,0 | 0,1 | 6,4 | 59,5 | 0,0 | 0,0 | 0,0 | 0,1 |
| dagegen 1952 | 49,1 | 0,2 | — | 0,0 | 6,1 | 55,4 | 0,0 | 0,0 | 0,1 | 0,3 |
| 09. Volks-, Hilfs- | | | | | | | | | | |
| Bund | — | — | — | 0,1 | — | 0,1 | — | — | — | — |
| Lastenausgleich | — | — | — | — | — | — | — | — | — | — |
| Länder | 1 288,2 | 0,5 | — | 6,4 | 9,7 | 1 304,8 | — | 0,2 | 1,1 | 3,0 |
| Hansestädte | 84,4 | 3,6 | — | 1,3 | 7,0 | 96,2 | — | — | 1,0 | 10,8 |
| Berlin (West) | 65,7 | 3,0 | — | 0,0 | 11,8 | 80,5 | — | — | — | 9,4 |
| Gemeinden (Gv.) | 59,9 | 45,0 | 12,4 | 35,4 | 113,0 | 265,7 | 14,0 | 2,8 | 38,4 | 337,4 |
| Zusammen | 1 498,2 | 52,0 | 12,4 | 43,2 | 141,5 | 1 747,2 | 14,0 | 3,0 | 40,5 | 360,7 |
| dagegen 1952 | 1 292,1 | 46,7 | 7,4 | 37,6 | 131,2 | 1 514,9 | 7,4 | 2,3 | 36,4 | 325,1 |
| 10. Mittel | | | | | | | | | | |
| Bund | — | — | — | — | — | — | — | — | — | — |
| Lastenausgleich | — | — | — | — | — | — | — | — | — | — |
| Länder | 89,1 | 0,0 | — | 3,8 | 1,3 | 94,3 | — | 0,5 | 0,6 | — |
| Hansestädte | 5,9 | 0,3 | — | — | 1,0 | 7,2 | — | — | — | 0,3 |
| Berlin (West) | 10,7 | 0,2 | — | — | 1,9 | 12,8 | — | — | — | 0,2 |
| Gemeinden (Gv.) | 11,0 | 1,7 | 0,8 | 0,9 | 8,6 | 23,1 | 0,7 | 0,2 | 1,8 | 20,1 |
| Zusammen | 116,7 | 2,3 | 0,8 | 4,8 | 12,9 | 137,5 | 0,7 | 0,6 | 2,3 | 20,7 |
| dagegen 1952 | 93,5 | 2,1 | 0,4 | 3,7 | 10,6 | 110,2 | 0,4 | 0,3 | 2,0 | 15,0 |
| 11. Höhere | | | | | | | | | | |
| Bund | — | — | — | — | — | — | — | — | — | — |
| Lastenausgleich | — | — | — | — | — | — | — | — | — | — |
| Länder | 255,9 | 3,0 | — | 13,2 | 16,2 | 288,3 | — | 0,8 | 0,3 | 17,7 |
| Hansestädte | 32,5 | 1,3 | — | 0,3 | 2,6 | 36,7 | — | — | 0,1 | 1,7 |
| Berlin (West) | 22,4 | 1,2 | — | — | 4,2 | 27,8 | — | — | — | 2,9 |
| Gemeinden (Gv.) | 203,4 | 5,7 | 1,6 | 7,5 | 17,6 | 235,8 | 1,4 | 0,5 | 6,4 | 49,3 |
| Zusammen | 514,2 | 11,2 | 1,6 | 21,0 | 40,6 | 588,6 | 1,4 | 1,3 | 6,9 | 71,6 |
| dagegen 1952 | 448,3 | 9,7 | 0,7 | 14,2 | 35,9 | 508,8 | 0,6 | 1,0 | 4,2 | 58,5 |
| 12. Berufsbil | | | | | | | | | | |
| Bund | — | — | — | 0,2 | 0,3 | 0,5 | — | — | — | — |
| Lastenausgleich | — | — | — | — | — | — | — | — | — | — |
| Länder | 112,0 | 0,5 | — | 9,8 | 13,1 | 135,5 | — | 0,2 | 0,0 | 3,3 |
| Hansestädte | 29,6 | 0,8 | — | 0,2 | 3,9 | 34,5 | — | 0,1 | 0,1 | 6,0 |
| Berlin (West) | 25,1 | 0,5 | — | 1,9 | 6,6 | 34,2 | — | — | — | 5,6 |
| Gemeinden (Gv.) | 179,1 | 5,1 | 4,1 | 21,9 | 35,5 | 245,6 | 5,2 | 0,5 | 11,5 | 105,1 |
| Zusammen | 345,9 | 6,9 | 4,1 | 34,0 | 59,3 | 450,3 | 5,2 | 0,7 | 11,6 | 119,9 |
| dagegen 1952 | 285,6 | 7,1 | 2,1 | 29,6 | 53,5 | 377,8 | 2,3 | 0,8 | 10,1 | 97,2 |
| 13. Übriges | | | | | | | | | | |
| Bund | — | — | — | 0,2 | — | 0,2 | — | — | — | — |
| Lastenausgleich | — | — | — | — | — | — | — | — | — | — |
| Länder | 14,3 | 0,4 | — | 4,2 | 9,6 | 28,5 | — | — | 0,0 | 1,4 |
| Hansestädte | 1,6 | 0,0 | — | 0,3 | 1,4 | 3,3 | — | — | — | 0,0 |
| Berlin (West) | 1,6 | 0,1 | — | 0,8 | 0,8 | 3,3 | — | — | — | 0,0 |
| Gemeinden (Gv.) | 3,4 | 0,2 | 0,1 | 1,1 | 3,0 | 7,7 | 0,1 | 0,0 | 0,2 | 1,5 |
| Zusammen | 20,9 | 0,6 | 0,1 | 6,5 | 14,8 | 43,0 | 0,1 | 0,0 | 0,2 | 2,9 |
| dagegen 1952 | 16,5 | 0,5 | 0,0 | 6,2 | 13,2 | 36,5 | 0,1 | 0,2 | 0,2 | 2,5 |
| 14. Schulen | | | | | | | | | | |
| Bund | — | — | — | 0,5 | 0,3 | 0,7 | — | — | — | — |
| Lastenausgleich | — | — | — | — | — | — | — | — | — | — |
| Länder | 1 785,1 | 4,4 | — | 37,5 | 53,3 | 1 880,3 | — | 1,7 | 2,0 | 25,4 |
| Hansestädte | 159,0 | 6,1 | — | 2,0 | 16,3 | 183,4 | — | 0,1 | 1,2 | 18,8 |
| Berlin (West) | 131,8 | 5,1 | — | 2,7 | 25,7 | 165,3 | — | — | — | 18,2 |
| Gemeinden (Gv.) | 472,7 | 57,7 | 19,0 | 66,8 | 180,0 | 796,2 | 21,4 | 3,9 | 58,4 | 513,4 |
| Zusammen | 2 548,7 | 73,2 | 19,0 | 109,6 | 275,5 | 3 025,9 | 21,4 | 5,7 | 61,6 | 575,8 |
| dagegen 1952 | 2 185,0 | 66,3 | 10,7 | 91,3 | 250,5 | 2 603,7 | 10,9 | 4,6 | 53,1 | 498,5 |

DM —

| | | | Saldo aus Zuweisungen und Darlehen zwischen Gebietskörperschaften | Erstattungen | Eigenausgaben (Reiner Finanzbedarf) (Sp. 13—14—15) | Spezielle Deckungsmittel | | | | | Zuschußbedarf (Sp. 16—21) |
|---|----------|---|---|--------------|--|-------------------------------|--------------------------------------|---|------------------------------------|----------|---------------------------|
| Ausgaben | | Unmittelbare Ausgaben insgesamt (Sp. 6 + 12). | | | | Vermögensunwirksame Einnahmen | | Vermögenswirksame Einnahmen | | Zusammen | |
| Neuananschaffung von beweglichem Vermögen | Zusammen | | | | | Gebühren, Entgelte, Strafen | Übrige vermögensunwirksame Einnahmen | Schuldenaufnahmen aus Kreditmarktmitteln, innere Darlehen | Übrige vermögenswirksame Einnahmen | | |
| 11 | 12 | 13 | 14 | 15 | 16 | 17 | 18 | 19 | 20 | 21 | 22 |
| I. Ministerium | | | | | | | | | | | |
| — | — | — | — | — | — | — | — | — | — | — | — |
| 0,1 | 0,2 | 29,1 | + 0,5 | — | 28,5 | 0,1 | 0,3 | — | 0,0 | 0,4 | 28,1 |
| 0,1 | 0,1 | 5,6 | — 0,0 | — | 5,6 | 0,0 | 0,0 | — | — | 0,0 | 5,5 |
| 0,0 | 0,0 | 6,7 | — | — | 6,7 | 0,0 | 0,0 | — | — | 0,0 | 6,7 |
| 0,1 | 0,2 | 18,5 | + 0,4 | — | 18,1 | 0,0 | 0,2 | — | 0,0 | 0,3 | 17,9 |
| 0,3 | 0,4 | 59,9 | + 0,9 | — | 59,0 | 0,2 | 0,6 | — | 0,0 | 0,8 | 58,2 |
| 0,4 | 0,8 | 56,2 | + 0,7 | 0,2 | 55,3 | 0,4 | 0,5 | — | 0,0 | 0,9 | 54,4 |
| II. Sonderschulen | | | | | | | | | | | |
| — | — | 0,1 | — 4,9 | — | 4,9 | — | — | — | — | — | 4,9 |
| — | — | — | — | — | — | — | — | — | — | — | — |
| 1,3 | 4,7 | 1 309,5 | + 128,1 | — | 1 181,4 | 2,2 | 1,4 | 12,2 | 0,2 | 16,0 | 1 185,4 |
| 3,3 | 15,1 | 111,3 | + 0,0 | — | 111,2 | 0,1 | 0,8 | 1,6 | — | 2,5 | 108,7 |
| 2,1 | 11,5 | 92,0 | — | — | 92,0 | 0,0 | 1,4 | — | — | 1,4 | 90,6 |
| 37,2 | 429,8 | 695,5 | — 68,4 | — | 763,9 | 3,6 | 30,4 | 94,9 | 41,2 | 170,2 | 593,7 |
| 42,9 | 461,1 | 2 208,3 | + 54,8 | — | 2 153,5 | 5,9 | 34,1 | 108,8 | 41,4 | 190,1 | 1 963,4 |
| 38,2 | 409,4 | 1 924,3 | + 81,5 | 3,1 | 1 839,7 | 3,9 | 29,8 | 61,8 | 40,2 | 135,7 | 1 704,0 |
| III. Schulen | | | | | | | | | | | |
| — | — | — | — | — | — | — | — | — | — | — | — |
| — | 1,0 | 95,4 | + 38,4 | — | 56,9 | 0,0 | 0,7 | — | 0,1 | 0,9 | 56,0 |
| 0,1 | 0,4 | 7,6 | + 0,0 | — | 7,6 | 0,9 | -0,1 | — | — | 0,9 | 6,7 |
| 0,4 | 0,6 | 13,5 | — | — | 13,5 | — | 0,1 | — | — | 0,1 | 13,3 |
| 4,1 | 26,9 | 50,0 | — 32,6 | — | 82,5 | 19,6 | 1,0 | 9,4 | 1,9 | 31,9 | 50,6 |
| 4,6 | 29,0 | 166,4 | + 5,9 | — | 160,5 | 20,6 | 1,9 | 9,4 | 2,0 | 33,9 | 126,6 |
| 3,5 | 21,2 | 131,5 | + 6,5 | 0,4 | 124,5 | 18,7 | 1,5 | 4,1 | 3,4 | 27,7 | 96,9 |
| IV. dende Schulen | | | | | | | | | | | |
| — | — | 0,5 | — 0,0 | — | 0,5 | — | 0,3 | — | — | 0,3 | 0,2 |
| 2,2 | 5,6 | 141,1 | — 25,1 | — | 166,2 | 5,3 | 4,1 | 2,1 | 0,1 | 11,6 | 154,6 |
| 1,9 | 8,0 | 42,5 | + 1,1 | — | 41,4 | 1,9 | 0,4 | 0,7 | 0,1 | 3,2 | 38,2 |
| 1,2 | 6,8 | 40,9 | — | — | 40,9 | 0,3 | 0,4 | — | — | 0,7 | 40,2 |
| 16,7 | 139,0 | 384,0 | + 55,2 | — | 329,4 | 17,9 | 10,2 | 36,2 | 10,2 | 74,5 | 254,9 |
| 21,9 | 159,3 | 609,6 | + 31,2 | — | 578,4 | 25,4 | 15,5 | 39,0 | 10,4 | 90,2 | 488,2 |
| 19,3 | 129,8 | 507,6 | + 32,6 | 1,4 | 473,6 | 24,2 | 14,8 | 25,9 | 6,8 | 71,7 | 401,9 |
| V. Schulwesen | | | | | | | | | | | |
| — | — | 0,2 | — | — | 0,2 | — | — | — | — | — | 0,2 |
| 0,3 | 1,7 | 30,2 | — 1,0 | — | 31,3 | 2,5 | 2,6 | — | — | 5,2 | 26,1 |
| 0,2 | 0,2 | 3,5 | + 0,0 | — | 3,5 | 0,5 | 0,4 | — | 0,0 | 0,8 | 2,6 |
| 0,2 | 0,3 | 3,6 | — | — | 3,6 | 0,2 | 0,1 | — | — | 0,3 | 3,3 |
| 1,2 | 3,0 | 10,7 | + 0,8 | — | 10,0 | 2,3 | 0,9 | 0,4 | 0,3 | 3,8 | 6,1 |
| 2,0 | 5,2 | 48,2 | — 0,3 | — | 48,5 | 5,5 | 3,9 | 0,4 | 0,3 | 10,1 | 38,4 |
| 2,1 | 5,0 | 41,6 | + 0,8 | 0,2 | 40,5 | 3,6 | 3,6 | 0,1 | 0,4 | 7,6 | 32,9 |
| VI. zusammen | | | | | | | | | | | |
| — | — | 0,7 | — 4,9 | — | 5,6 | — | 0,3 | — | — | 0,3 | 5,4 |
| — | — | — | — | — | — | — | — | — | — | — | — |
| 6,0 | 35,2 | 1 915,4 | + 130,9 | — | 1 784,5 | 25,4 | 11,5 | 17,6 | 0,5 | 55,0 | 1 729,5 |
| 6,2 | 26,2 | 209,6 | + 1,3 | — | 208,3 | 5,5 | 1,9 | 3,3 | 0,1 | 10,8 | 197,5 |
| 4,5 | 22,7 | 188,0 | — | — | 188,0 | 0,5 | 2,7 | — | — | 3,2 | 184,8 |
| 67,1 | 664,2 | 1 460,4 | — 22,9 | — | 1 483,3 | 85,9 | 45,7 | 157,8 | 56,5 | 345,9 | 1 137,3 |
| 83,8 | 748,3 | 3 774,2 | + 104,5 | — | 3 669,7 | 117,3 | 62,0 | 178,7 | 57,1 | 415,1 | 3 254,6 |
| 74,2 | 641,3 | 3 245,0 | + 139,7 | 6,0 | 3 099,3 | 109,4 | 55,1 | 98,4 | 54,3 | 317,2 | 2 782,1 |

| Gebietskörperschaft | Unmittelbare Ausgaben | | | | | | | | | |
|--|------------------------------|---|------------|---|--|----------------|-------------------|--|---|--|
| | Vermögensunwirksame Ausgaben | | | | | | Vermögenswirksame | | | |
| | Personal- ausgaben | Unter- haltung und Instand- setzung von unbe- weglichem Vermögen | Zinsen | Zu- weisungen an Zweck- verbände u. sonstige Körper- schaften, Verbände u. dgl. | Übrige vermögens- unwirksame Ausgaben | Zusammen | Tilgung | Gewährung von Darlehen, Inanspruch- nahme aus Burg- schaften | Zu- führungen an Rück- lagen u. an Kapital- vermögen, Erwerb von Grund- vermögen, Betei- ligungen | Neu- und Wieder- aufbau, Er- weiterungs- und Um- bauten, große Instand- setzungen |
| | | | | | | | | | | |
| | 1 | 2 | 3 | 4 | 5 | 6 | 7 | 8 | 9 | 10 |
| Wissenschaft, Kunst | | | | | | | | | | |
| 15. Hoch | | | | | | | | | | |
| Bund | — | — | — | 1,1 | 0,2 | 1,3 | — | — | — | — |
| Lastenausgleich | — | — | — | — | — | — | — | — | — | — |
| Länder | 168,0 | 5,4 | — | 5,1 | 62,7 | 241,2 | — | 0,1 | 3,1 | 63,5 |
| Hansestädte | 7,9 | 0,1 | — | 0,0 | 0,8 | 8,8 | — | 0,0 | 1,0 | 0,6 |
| Berlin (West) | 23,3 | 0,7 | — | 0,6 | 8,0 | 32,7 | — | — | 2,7 | 12,1 |
| Gemeinden (Gv.) | — | — | — | — | — | — | — | — | — | — |
| Zusammen | 199,2 | 6,3 | — | 6,8 | 71,7 | 284,0 | — | 0,1 | 6,8 | 76,2 |
| dagegen 1952 | 173,7 | 5,2 | — | 16,7 | 57,8 | 253,4 | — | 0,3 | 1,4 | 65,9 |
| 16. Hochschul | | | | | | | | | | |
| Bund | — | — | — | — | — | — | — | — | — | — |
| Lastenausgleich | — | — | — | — | — | — | — | — | — | — |
| Länder | 73,7 | 5,1 | — | 0,0 | 73,9 | 152,8 | — | — | 0,1 | 24,4 |
| Hansestädte | 10,8 | 0,5 | — | — | 6,2 | 17,4 | — | — | — | 2,5 |
| Berlin (West) | — | — | — | — | — | — | — | — | — | — |
| Gemeinden (Gv.) | — | — | — | — | — | — | — | — | — | — |
| Zusammen | 84,5 | 5,6 | — | 0,0 | 80,1 | 170,2 | — | — | 0,1 | 26,9 |
| dagegen 1952 | 66,0 | 3,4 | — | 2,2 | 66,3 | 137,9 | — | — | — | 21,9 |
| 17. Übrige Wissenschaft, Kunst, Volks | | | | | | | | | | |
| Bund | 29,8 | 0,4 | — | 37,8 | 15,4 | 83,4 | — | — | 0,0 | 4,4 |
| Lastenausgleich | — | — | — | — | — | — | — | — | — | — |
| Länder | 63,4 | 5,8 | — | 169,4 | 23,2 | 261,8 | — | 0,8 | 0,1 | 14,5 |
| Hansestädte | 15,4 | 0,7 | — | 5,5 | 4,0 | 25,6 | — | 0,7 | 0,1 | 3,4 |
| Berlin (West) | 21,5 | 0,6 | — | 8,5 | 6,2 | 36,7 | — | 0,3 | — | 4,1 |
| Gemeinden (Gv.) | 102,9 | 6,5 | 2,9 | 35,9 | 52,7 | 201,0 | 2,4 | 3,2 | 6,2 | 30,7 |
| Zusammen | 233,0 | 14,0 | 2,9 | 257,2 | 101,6 | 608,6 | 2,4 | 5,0 | 6,4 | 57,1 |
| dagegen 1952 | 218,1 | 13,2 | 1,3 | 205,0 | 91,4 | 529,2 | 4,1 | 3,5 | 4,4 | 53,8 |
| 18. Wissenschaft, Kunst | | | | | | | | | | |
| Bund | 29,8 | 0,4 | — | 38,9 | 15,6 | 84,7 | — | — | 0,0 | 4,4 |
| Lastenausgleich | — | — | — | — | — | — | — | — | — | — |
| Länder | 305,1 | 16,3 | — | 174,5 | 159,9 | 655,8 | — | 0,9 | 3,4 | 102,4 |
| Hansestädte | 34,1 | 1,3 | — | 5,6 | 10,9 | 51,9 | — | 0,7 | 1,1 | 6,5 |
| Berlin (West) | 44,9 | 1,3 | — | 9,0 | 14,2 | 69,4 | — | 0,3 | 2,7 | 16,2 |
| Gemeinden (Gv.) | 102,9 | 6,5 | 2,9 | 35,9 | 52,7 | 201,0 | 2,4 | 3,2 | 6,2 | 30,7 |
| Zusammen | 516,7 | 25,8 | 2,9 | 264,0 | 253,4 | 1 062,8 | 2,4 | 5,1 | 13,4 | 160,2 |
| dagegen 1952 | 457,9 | 21,8 | 1,3 | 224,0 | 215,5 | 920,5 | 4,1 | 3,9 | 5,8 | 141,7 |
| Sozial | | | | | | | | | | |
| Arbeit, Wohlfahrt | | | | | | | | | | |
| 19. Arbeitslosen | | | | | | | | | | |
| Bund | — | — | — | 60,7 | 1 035,0 | 1 095,8 | — | — | 185,0 | — |
| Lastenausgleich | — | — | — | — | — | — | — | — | — | — |
| Länder | 0,0 | — | — | — | — | 0,0 | — | — | — | — |
| Hansestädte | — | — | — | — | — | — | — | — | — | — |
| Berlin (West) | — | — | — | — | 1,3 | 1,3 | — | — | — | — |
| Gemeinden (Gv.) | — | — | — | — | — | — | — | — | — | — |
| Zusammen | 0,0 | — | — | 60,7 | 1 036,3 | 1 097,1 | — | — | 185,0 | — |
| dagegen 1952 | 0,0 | — | — | 24,1 | 1 103,4 | 1 127,6 | — | — | — | — |
| 20. Arbeitsbeschaffungs | | | | | | | | | | |
| Bund | — | — | — | — | 21,8 | 21,8 | — | 10,2 | — | — |
| Lastenausgleich | — | — | — | — | — | — | — | 63,7 | — | — |
| Länder | — | — | — | 6,7 | 2,2 | 8,9 | — | 8,4 | — | — |
| Hansestädte | — | — | — | — | 0,0 | 0,0 | — | — | — | — |
| Berlin (West) | — | — | — | — | 30,9 | 30,9 | — | — | — | — |
| Gemeinden (Gv.) | — | — | — | — | — | — | — | — | — | — |
| Zusammen | — | — | — | 6,7 | 55,0 | 61,7 | — | 82,2 | — | — |
| dagegen 1952 | — | — | — | 9,2 | 72,8 | 82,0 | — | 98,6 | — | — |
| 21. Zuschüsse an Träger | | | | | | | | | | |
| Bund | — | — | — | 2 633,5 | 12,3 | 2 645,8 | — | — | — | — |
| Lastenausgleich | — | — | — | — | — | — | — | — | — | — |
| Länder | — | — | — | 3,1 | 0,0 | 3,1 | — | — | — | — |
| Hansestädte | — | — | — | — | — | — | — | — | — | — |
| Berlin (West) | — | — | — | — | — | — | — | — | — | — |
| Gemeinden (Gv.) | — | — | — | — | — | — | — | — | — | — |
| Zusammen | — | — | — | 2 636,6 | 12,3 | 2 648,9 | — | — | — | — |
| dagegen 1952 | — | — | — | 1 744,0 | — | 1 744,0 | — | — | — | — |

DM —

| Ausgaben | | | Saldo aus Zuweisungen und Darlehen zwischen Gebietskörperschaften | Erstattungen | Eigenausgaben (Reiner Finanzbedarf) (Sp. 13—14—15) | Spezielle Deckungsmittel | | | | | Zuschußbedarf (Sp. 16—21) |
|---------------------------------------|-------|---------|---|--------------|--|-------------------------------|--------------------------------------|---|------------------------------------|----------|---------------------------|
| | | | | | | Vermögensunwirksame Einnahmen | | Vermögenswirksame Einnahmen | | Zusammen | |
| | | | | | | Gebühren, Entgelte, Strafen | Übrige vermögensunwirksame Einnahmen | Schuldenaufnahmen aus Kreditmarktmitteln, innere Darlehen | Übrige vermögenswirksame Einnahmen | | |
| 11 | 12 | 13 | 14 | 15 | 16 | 17 | 18 | 19 | 20 | 21 | 22 |
| und Volksbildung | | | | | | | | | | | |
| schulen | | | | | | | | | | | |
| — | — | 1,3 | — 0,1 | — | 1,4 | — | 0,8 | — | — | 0,8 | 0,6 |
| 15,5 | 82,2 | 323,4 | + 10,9 | — | 312,5 | 31,0 | 24,9 | 8,6 | 0,9 | 65,4 | 247,1 |
| 0,6 | 2,2 | 11,1 | + 0,0 | — | 11,0 | 1,6 | 0,2 | — | 0,0 | 1,8 | 9,2 |
| 2,1 | 16,8 | 49,5 | — | — | 49,5 | 2,0 | 9,5 | — | 2,0 | 13,5 | 36,1 |
| — | — | — | — | — | — | — | — | — | — | — | — |
| 18,1 | 101,3 | 385,3 | + 10,9 | — | 374,4 | 34,5 | 35,4 | 8,6 | 2,9 | 81,4 | 293,0 |
| 18,6 | 86,3 | 339,7 | + 9,4 | 0,8 | 329,5 | 31,5 | 26,1 | 8,9 | 6,2 | 72,8 | 256,7 |
| kliniken | | | | | | | | | | | |
| — | — | — | — | — | — | — | — | — | — | — | — |
| 5,5 | 30,0 | 182,8 | + 5,0 | — | 177,8 | 85,0 | 10,6 | 2,1 | 0,0 | 97,7 | 80,0 |
| 1,1 | 3,6 | 21,0 | — | — | 21,0 | 8,3 | 0,5 | — | — | 8,8 | 12,2 |
| — | — | — | — | — | — | — | — | — | — | — | — |
| 6,6 | 33,6 | 203,8 | + 5,0 | — | 198,8 | 93,4 | 11,1 | 2,1 | 0,0 | 106,6 | 92,2 |
| 8,6 | 30,5 | 168,4 | + 1,9 | 0,6 | 165,9 | 70,9 | 14,0 | 4,4 | 0,0 | 89,2 | 76,7 |
| bildung, Kirche (einschl. Verwaltung) | | | | | | | | | | | |
| 4,1 | 8,5 | 91,9 | — 0,4 | — | 92,3 | 2,6 | 9,8 | — | 0,3 | 12,7 | 79,7 |
| 2,5 | 17,9 | 279,7 | — 3,5 | — | 283,3 | 19,8 | 10,0 | — | 0,5 | 30,4 | 252,9 |
| 2,2 | 6,4 | 32,0 | + 0,3 | — | 31,7 | 2,7 | 1,0 | — | 0,7 | 4,4 | 27,3 |
| 1,1 | 5,5 | 42,3 | + 0,0 | — | 42,3 | 5,3 | 1,4 | — | — | 6,8 | 35,5 |
| 13,2 | 55,6 | 256,7 | — 4,6 | — | 261,2 | 39,9 | 13,2 | 13,0 | 2,8 | 68,8 | 192,5 |
| 23,1 | 94,0 | 702,6 | — 8,2 | — | 710,8 | 70,4 | 35,4 | 13,0 | 4,3 | 123,0 | 587,8 |
| 21,6 | 87,5 | 616,6 | + 0,6 | 8,5 | 607,5 | 54,8 | 30,0 | 13,4 | 4,2 | 102,3 | 505,3 |
| und Volksbildung zusammen | | | | | | | | | | | |
| 4,1 | 8,5 | 93,2 | — 0,5 | — | 93,7 | 2,6 | 10,5 | — | 0,3 | 13,4 | 80,3 |
| 23,4 | 130,2 | 785,9 | + 12,4 | — | 773,6 | 135,8 | 45,6 | 10,7 | 1,4 | 193,5 | 580,0 |
| 3,9 | 12,2 | 64,1 | + 0,4 | — | 63,7 | 12,6 | 1,7 | — | 0,7 | 15,0 | 48,7 |
| 3,2 | 22,4 | 91,8 | + 0,0 | — | 91,8 | 7,3 | 10,9 | — | 2,0 | 20,2 | 71,5 |
| 13,2 | 55,6 | 256,7 | — 4,6 | — | 261,2 | 39,9 | 13,2 | 13,0 | 2,8 | 68,8 | 192,5 |
| 47,8 | 228,9 | 1 291,7 | + 7,7 | — | 1 284,0 | 198,3 | 81,9 | 23,6 | 7,2 | 311,0 | 973,0 |
| 48,8 | 204,2 | 1 124,8 | + 11,9 | 9,8 | 1 103,0 | 157,2 | 70,0 | 26,7 | 10,4 | 264,3 | 838,6 |
| wesen | | | | | | | | | | | |
| und Gesundheit | | | | | | | | | | | |
| fürsorge | | | | | | | | | | | |
| — | 185,0 | 1 280,8 | + 0,2 | — | 1 280,5 | — | — | 188,3 | — | 188,3 | 1 092,2 |
| — | — | 0,0 | — 0,2 | — | 0,2 | — | — | — | — | — | 0,2 |
| — | — | 1,3 | — | — | 1,3 | — | — | — | — | — | 1,3 |
| — | — | — | — | — | — | — | — | — | — | — | — |
| — | 185,0 | 1 282,1 | + 0,0 | — | 1 282,1 | — | — | 188,3 | — | 188,3 | 1 093,8 |
| — | — | 1 127,6 | — | — | 1 127,6 | — | 38,5 | — | — | 38,5 | 1 089,0 |
| maßnahmen | | | | | | | | | | | |
| — | 10,2 | 32,0 | — 67,5 | — | 99,5 | — | 23,5 | — | 1,1 | 24,6 | 75,0 |
| — | 63,7 | 63,7 | — | — | 63,7 | — | 5,1 | — | 4,4 | 9,5 | 54,2 |
| — | 8,4 | 17,3 | — 17,1 | — | 34,4 | — | 3,8 | — | 1,4 | 5,2 | 29,2 |
| — | — | 0,0 | — | — | 0,0 | — | 1,3 | 0,4 | — | 1,7 | 1,7 |
| — | — | 30,9 | + 4,5 | — | 26,4 | — | — | 6,8 | — | 6,8 | 19,6 |
| — | — | — | — | — | — | — | — | — | — | — | — |
| — | 82,2 | 143,9 | — 80,1 | — | 224,1 | — | 33,6 | 7,3 | 6,9 | 47,7 | 176,3 |
| — | 98,6 | 180,6 | — 11,8 | 0,4 | 192,0 | — | 7,8 | 8,9 | 2,4 | 19,1 | 173,0 |
| der Sozialversicherung | | | | | | | | | | | |
| — | — | 2 645,8 | — 0,2 | — | 2 646,0 | — | 7,6 | 703,4 | — | 710,9 | 1 935,1 |
| — | — | 3,1 | — | — | 3,1 | — | 7,4 | — | — | 7,4 | 4,4 |
| — | — | — | — | — | — | — | — | — | — | — | — |
| — | — | — | — 1,9 | — | 1,9 | — | — | — | — | — | 1,9 |
| — | — | — | — | — | — | — | — | — | — | — | — |
| — | — | 2 648,9 | — 2,1 | — | 2 651,0 | — | 15,0 | 703,4 | — | 718,4 | 1 932,6 |
| — | — | 1 744,0 | + 0,8 | 0,2 | 1 743,0 | — | 19,8 | — | — | 19,8 | 1 723,2 |

| Gebietskörperschaft | Unmittelbare Ausgaben | | | | | | | | | |
|--------------------------|------------------------------|---|-------------|---|--|----------------|-------------------|--|---|--|
| | Vermögensunwirksame Ausgaben | | | | | | Vermögenswirksame | | | |
| | Personal- ausgaben | Unter- haltung und Instand- setzung von unbe- weglichem Vermögen | Zinsen | Zu- weisungen an Zweck- verbände u. sonstige Körper- schaften, Verbände u. dgl. | Übrige vermögens- unwirksame Ausgaben | Zusammen | Tilgung | Gewährung von Darlehen, Inanspruch- nahme aus Bürg- schaften | Zu- führungen an Rück- lagen u. an Kapital- vermögen, Erwerb von Grund- vermögen, Betei- ligungen | Neu- und Wieder- aufbau, Er- weiterungs- und Um- bauten, große Instand- setzungen |
| | | | | | | | | | | |
| | 1 | 2 | 3 | 4 | 5 | 6 | 7 | 8 | 9 | 10 |
| 22. Allgemeine | | | | | | | | | | |
| Bund | 0,2 | — | — | 0,1 | 0,0 | 0,4 | — | — | — | 0,0 |
| Lastenausgleich | — | — | — | — | — | — | — | — | — | — |
| Länder | — | — | — | 5,1 | 95,9 | 101,0 | — | — | — | — |
| Hansestädte | — | — | — | 0,0 | 58,5 | 58,5 | — | — | — | — |
| Berlin (West) | — | — | — | 0,0 | 106,8 | 106,8 | — | 0,0 | — | — |
| Gemeinden (Gv.) | — | 0,0 | 0,1 | 0,2 | 504,9 | 505,2 | 0,2 | 0,2 | 0,0 | 0,0 |
| Zusammen | 0,2 | 0,0 | 0,1 | 5,4 | 766,1 | 771,8 | 0,2 | 0,2 | 0,0 | 0,1 |
| dagegen 1952 | — | 0,0 | 0,1 | 1,5 | 691,4 | 692,9 | 0,2 | 0,2 | 0,0 | 1,0 |
| 23. Einrichtungen der | | | | | | | | | | |
| Bund | — | — | — | — | — | — | — | — | — | — |
| Lastenausgleich | — | — | — | — | — | — | — | — | — | — |
| Länder | 4,8 | 0,6 | — | 3,2 | 5,0 | 13,5 | — | 3,7 | 0,1 | 2,5 |
| Hansestädte | 6,7 | 0,6 | — | 0,3 | 9,9 | 17,5 | — | 0,1 | 0,5 | 2,9 |
| Berlin (West) | 4,5 | 0,4 | — | — | 6,6 | 11,6 | — | — | 0,1 | 3,6 |
| Gemeinden (Gv.) | 25,2 | 4,5 | 0,8 | 1,8 | 54,1 | 86,4 | 1,1 | 0,5 | 2,9 | 17,2 |
| Zusammen | 41,1 | 6,2 | 0,8 | 5,3 | 75,6 | 128,9 | 1,1 | 4,2 | 3,6 | 26,2 |
| dagegen 1952 | 35,2 | 6,4 | 0,5 | 3,5 | 72,2 | 117,9 | 0,8 | 2,7 | 2,9 | 23,1 |
| 24. Jugendhilfe, Einrich | | | | | | | | | | |
| Bund | — | — | — | 0,0 | — | 0,0 | — | — | — | — |
| Lastenausgleich | — | — | — | — | — | — | — | — | — | — |
| Länder | 6,6 | 0,5 | — | 39,5 | 24,2 | 70,8 | — | 3,9 | 0,0 | 1,2 |
| Hansestädte | 17,8 | 0,7 | — | 0,8 | 8,3 | 27,5 | — | 0,0 | 0,3 | 1,5 |
| Berlin (West) | 27,0 | 0,6 | — | 0,8 | 30,3 | 58,7 | — | — | 0,0 | 2,4 |
| Gemeinden (Gv.) | 59,8 | 3,2 | 0,5 | 12,9 | 73,4 | 149,8 | 0,9 | 0,6 | 1,0 | 12,0 |
| Zusammen | 111,2 | 4,9 | 0,5 | 54,0 | 136,2 | 306,9 | 0,9 | 4,5 | 1,3 | 17,0 |
| dagegen 1952 | 100,0 | 4,9 | 0,3 | 31,8 | 137,0 | 273,9 | 0,3 | 4,5 | 1,7 | 16,0 |
| 25. Einrichtungen des | | | | | | | | | | |
| Bund | — | — | — | — | — | — | — | — | — | — |
| Lastenausgleich | — | — | — | — | — | — | — | — | — | — |
| Länder | 62,9 | 5,1 | — | 10,3 | 57,2 | 135,4 | — | 10,3 | 0,2 | 10,1 |
| Hansestädte | 65,9 | 2,7 | — | 1,2 | 39,3 | 109,2 | — | 1,9 | 0,1 | 6,4 |
| Berlin (West) | 91,2 | 3,3 | — | 12,9 | 39,4 | 146,8 | — | 0,2 | — | 9,9 |
| Gemeinden (Gv.) | 321,1 | 20,5 | 10,1 | 12,4 | 314,3 | 678,4 | 11,2 | 2,3 | 21,5 | 118,7 |
| Zusammen | 541,1 | 31,6 | 10,1 | 36,7 | 450,2 | 1 069,7 | 11,2 | 14,6 | 21,8 | 145,1 |
| dagegen 1952 | 490,6 | 30,2 | 6,7 | 28,2 | 433,5 | 989,3 | 7,8 | 11,0 | 24,0 | 132,2 |
| 26. Übriges Gesund | | | | | | | | | | |
| Bund | 2,8 | 0,1 | — | 0,8 | 1,0 | 4,6 | — | — | — | 0,1 |
| Lastenausgleich | — | — | — | — | — | — | — | — | — | — |
| Länder | 32,4 | 0,2 | — | 2,6 | 21,0 | 56,2 | — | — | 0,0 | 1,8 |
| Hansestädte | 7,9 | 0,1 | — | 0,1 | 1,5 | 9,5 | — | — | 0,1 | 1,6 |
| Berlin (West) | 5,1 | 0,0 | — | 0,0 | 1,3 | 6,4 | — | — | — | 0,2 |
| Gemeinden (Gv.) | 54,5 | 2,6 | 0,4 | 10,7 | 26,7 | 94,9 | 0,3 | 2,4 | 3,2 | 15,5 |
| Zusammen | 102,6 | 3,0 | 0,4 | 14,2 | 51,4 | 171,6 | 0,3 | 2,4 | 3,2 | 19,1 |
| dagegen 1952 | 91,0 | 2,9 | 0,2 | 13,7 | 47,3 | 155,2 | 0,2 | 0,4 | 3,0 | 14,0 |
| 27. Leibesübungen | | | | | | | | | | |
| Bund | 0,0 | — | — | 10,7 | 0,0 | 10,7 | — | — | — | — |
| Lastenausgleich | — | — | — | — | — | — | — | — | — | — |
| Länder | 0,5 | 0,0 | — | 36,3 | 1,0 | 37,8 | — | — | — | 0,3 |
| Hansestädte | 1,1 | 0,6 | — | 1,8 | 1,3 | 4,9 | — | 0,1 | 0,1 | 2,7 |
| Berlin (West) | 1,9 | 0,4 | — | 3,9 | 5,1 | 11,4 | — | 0,2 | 0,0 | 2,7 |
| Gemeinden (Gv.) | 10,1 | 3,8 | 0,5 | 14,4 | 13,9 | 42,6 | 0,6 | 0,7 | 3,5 | 20,9 |
| Zusammen | 13,6 | 4,8 | 0,5 | 67,2 | 21,4 | 107,4 | 0,6 | 1,0 | 3,6 | 26,5 |
| dagegen 1952 | 11,6 | 4,4 | 0,3 | 72,3 | 17,5 | 106,0 | 0,4 | 1,8 | 2,8 | 26,2 |
| 28. Übriges Sozialwesen | | | | | | | | | | |
| Bund | 5,3 | 0,0 | — | 5,7 | 8,2 | 19,2 | — | 4,0 | — | 0,0 |
| Lastenausgleich | — | — | — | — | — | — | — | — | — | — |
| Länder | 41,6 | 0,3 | — | 6,4 | 8,2 | 56,5 | — | 0,5 | 0,0 | 2,0 |
| Hansestädte | 13,5 | 0,1 | — | 0,3 | 1,3 | 15,3 | — | 0,1 | — | 0,6 |
| Berlin (West) | 24,2 | 0,0 | — | 1,2 | 5,5 | 30,9 | — | — | — | — |
| Gemeinden (Gv.) | 133,9 | 2,5 | 0,1 | 10,0 | 22,7 | 169,2 | 0,2 | 0,4 | 1,6 | 8,5 |
| Zusammen | 218,5 | 3,0 | 0,1 | 23,6 | 45,9 | 291,0 | 0,2 | 5,0 | 1,6 | 11,1 |
| dagegen 1952 | 187,5 | 2,8 | 0,1 | 24,6 | 41,0 | 256,1 | 0,2 | 6,5 | 1,0 | 12,7 |

DM —

| Ausgaben | | | Saldo aus Zuweisungen und Darlehen zwischen Gebietskörperschaften | Erstattungen | Eigenausgaben (Reiner Finanzbedarf) (Sp. 13—14—15) | Spezielle Deckungsmittel | | | | | Zusammen | Zuschußbedarf (Sp. 16—21) |
|----------------------------------|-------|---------|---|--------------|--|-------------------------------|--------------------------------------|---|------------------------------------|-------|----------|---------------------------|
| | | | | | | Vermögensunwirksame Einnahmen | | Vermögenswirksame Einnahmen | | | | |
| | | | | | | Gebühren, Entgelte, Strafen | Übrige vermögensunwirksame Einnahmen | Schuldenaufnahmen aus Kreditmarktmitteln, innere Darlehen | Übrige vermögenswirksame Einnahmen | | | |
| 11 | 12 | 13 | 14 | 15 | 16 | 17 | 18 | 19 | 20 | 21 | 22 | |
| Fürsorge | | | | | | | | | | | | |
| 0,0 | 0,1 | 0,4 | — | — | 0,4 | — | — | — | — | — | 0,4 | |
| — | — | 101,0 | — 1,4 | — | 102,4 | 0,1 | 6,4 | — | 0,1 | 6,6 | 95,8 | |
| — | — | 58,5 | + 0,3 | — | 58,3 | 0,0 | 13,2 | — | 0,0 | 13,3 | 45,0 | |
| — | 0,0 | 106,8 | + 0,6 | — | 106,2 | — | 16,7 | — | — | 16,7 | 89,6 | |
| 0,0 | 0,5 | 505,7 | + 15,3 | — | 490,4 | 1,3 | 121,9 | 0,0 | 0,2 | 123,5 | 366,9 | |
| 0,0 | 0,6 | 772,4 | + 14,8 | — | 757,7 | 1,4 | 158,2 | 0,0 | 0,3 | 160,0 | 597,7 | |
| 0,0 | 1,3 | 694,3 | — 0,6 | 0,3 | 694,5 | 1,3 | 151,3 | — | 0,2 | 152,9 | 541,7 | |
| allgemeinen Fürsorge | | | | | | | | | | | | |
| — | — | — | — | — | — | — | — | — | — | — | — | |
| 0,2 | 6,4 | 19,9 | — 0,0 | — | 19,9 | 3,3 | 2,7 | — | 0,1 | 6,1 | 13,9 | |
| 0,3 | 3,8 | 21,3 | + 0,3 | — | 20,9 | 8,4 | 4,4 | 1,8 | 0,1 | 14,7 | 6,2 | |
| 0,6 | 4,3 | 15,9 | — | — | 15,9 | 5,2 | 2,8 | — | 0,1 | 8,1 | 7,7 | |
| 3,0 | 24,6 | 111,0 | + 6,0 | — | 105,0 | 51,9 | 21,9 | 5,6 | 2,4 | 81,9 | 23,1 | |
| 4,0 | 39,1 | 168,1 | + 6,4 | — | 161,7 | 68,8 | 31,8 | 7,4 | 2,8 | 110,8 | 51,0 | |
| 5,3 | 34,8 | 152,7 | + 6,7 | 36,6 | 109,4 | 31,6 | 24,9 | 5,5 | 2,0 | 64,1 | 45,3 | |
| tungen der Jugendhilfe | | | | | | | | | | | | |
| — | — | 0,0 | — 17,4 | — | 17,5 | — | — | — | — | — | 17,5 | |
| 0,8 | 5,9 | 76,7 | + 8,0 | — | 68,7 | 1,3 | 6,2 | — | 0,1 | 7,6 | 61,1 | |
| 0,6 | 2,4 | 30,0 | + 0,3 | — | 29,7 | 0,3 | 6,3 | — | 0,0 | 6,6 | 23,1 | |
| 0,6 | 3,1 | 61,8 | — 0,0 | — | 61,8 | 8,9 | 4,0 | — | 0,0 | 13,0 | 48,9 | |
| 2,7 | 17,2 | 167,0 | + 15,2 | — | 151,7 | 24,1 | 21,4 | 3,5 | 1,2 | 50,2 | 101,5 | |
| 4,8 | 28,6 | 335,4 | + 6,0 | — | 329,4 | 34,6 | 37,9 | 3,5 | 1,4 | 77,3 | 252,1 | |
| 4,2 | 26,7 | 300,6 | + 20,1 | 26,6 | 253,9 | 12,6 | 34,4 | 3,3 | 1,8 | 52,0 | 201,9 | |
| Gesundheitswesens | | | | | | | | | | | | |
| — | — | — | — | — | — | — | — | — | — | — | — | |
| 2,2 | 22,8 | 158,2 | — 3,6 | — | 161,7 | 77,6 | 22,9 | 2,0 | 0,6 | 103,1 | 58,6 | |
| 4,7 | 13,0 | 122,2 | + 6,0 | — | 122,1 | 62,9 | 7,4 | 0,3 | 0,3 | 70,9 | 51,2 | |
| 4,2 | 14,2 | 161,0 | + 3,9 | — | 157,1 | 36,6 | 6,1 | — | 0,0 | 42,7 | 114,5 | |
| 34,6 | 188,4 | 866,7 | + 29,3 | — | 837,4 | 514,4 | 70,8 | 64,6 | 14,7 | 664,4 | 173,0 | |
| 45,7 | 238,4 | 1 308,1 | + 29,7 | — | 1 278,4 | 691,5 | 107,0 | 66,9 | 15,6 | 881,0 | 397,4 | |
| 47,5 | 222,5 | 1 211,8 | + 27,1 | 110,2 | 1 074,5 | 542,8 | 85,8 | 50,3 | 12,4 | 691,3 | 383,2 | |
| heitswesen | | | | | | | | | | | | |
| 0,0 | 0,1 | 4,8 | — | — | 4,8 | 0,1 | 0,3 | — | — | 0,3 | 4,4 | |
| 1,1 | 2,9 | 59,1 | — 5,3 | — | 64,4 | 2,3 | 1,2 | 0,5 | 0,0 | 4,1 | 60,4 | |
| 0,5 | 2,1 | 11,6 | + 0,0 | — | 11,6 | 0,6 | 0,2 | — | 0,0 | 0,8 | 10,8 | |
| 0,1 | 0,3 | 6,7 | — | — | 6,7 | 0,2 | 0,0 | — | — | 0,3 | 6,4 | |
| 2,3 | 23,7 | 118,6 | + 12,5 | — | 106,2 | 20,5 | 7,0 | 4,6 | 2,8 | 35,0 | 71,2 | |
| 4,1 | 29,2 | 200,8 | + 7,2 | — | 193,7 | 23,8 | 8,7 | 5,1 | 2,9 | 40,4 | 153,2 | |
| 3,4 | 21,0 | 176,1 | + 1,4 | 0,5 | 174,2 | 21,3 | 12,2 | 1,9 | 2,5 | 37,8 | 136,4 | |
| und Jugendpflege | | | | | | | | | | | | |
| 0,0 | 0,0 | 10,7 | — 5,6 | — | 16,3 | — | 0,0 | — | — | 0,0 | 16,3 | |
| 0,2 | 0,4 | 38,2 | — 5,2 | — | 43,5 | 0,1 | 0,5 | — | 0,1 | 0,6 | 42,9 | |
| 0,1 | 3,0 | 7,9 | + 0,3 | — | 7,6 | 0,3 | 0,8 | 1,0 | 0,1 | 2,3 | 5,3 | |
| 0,6 | 3,4 | 14,8 | + 0,6 | — | 14,2 | 0,4 | 1,5 | — | — | 1,9 | 12,3 | |
| 2,1 | 27,7 | 70,4 | + 8,1 | — | 62,3 | 3,3 | 4,6 | 6,3 | 1,9 | 16,0 | 46,2 | |
| 2,9 | 34,6 | 142,0 | — 1,8 | — | 143,8 | 4,1 | 7,4 | 7,3 | 2,0 | 20,8 | 122,9 | |
| 2,4 | 33,5 | 139,5 | — 14,7 | 1,3 | 152,9 | 3,1 | 6,2 | 2,7 | 1,6 | 13,6 | 139,3 | |
| (ohne soziale Kriegsfolgelasten) | | | | | | | | | | | | |
| 0,2 | 4,2 | 23,4 | + 0,2 | — | 23,2 | — | 0,1 | — | 0,0 | 0,1 | 23,1 | |
| 1,2 | 3,7 | 60,2 | — 0,3 | — | 60,4 | 3,9 | 0,8 | 0,1 | 0,1 | 4,9 | 55,5 | |
| 0,2 | 0,9 | 16,2 | + 0,0 | — | 16,2 | 0,6 | 0,2 | — | — | 0,9 | 15,3 | |
| 0,1 | 0,1 | 30,9 | — | — | 30,9 | 0,3 | 0,1 | — | — | 0,4 | 30,6 | |
| 1,5 | 12,2 | 181,4 | + 7,9 | — | 173,5 | 4,4 | 5,4 | 1,1 | 1,3 | 12,2 | 161,3 | |
| 3,3 | 21,1 | 312,1 | + 7,9 | — | 304,2 | 9,3 | 6,7 | 1,1 | 1,4 | 18,5 | 285,7 | |
| 2,2 | 22,7 | 278,7 | + 8,5 | 0,5 | 269,7 | 7,5 | 6,3 | 1,5 | 0,9 | 16,1 | 253,6 | |

| Gebietskörperschaft | Unmittelbare Ausgaben | | | | | | | | | |
|--|------------------------------|---|------------|--|--|----------------|-------------------|--|---|--|
| | Vermögensunwirksame Ausgaben | | | | | | Vermögenswirksame | | | |
| | Personal- ausgaben | Unter- haltung und Instand- setzung von unbe- weglichem Vermögen | Zinsen | Zu- weisungen an Zweck- verbände u. sonstige Körperschaften, Verbände u. dgl. | Übrige vermögens- unwirksame Ausgaben | Zusammen | Tilgung | Gewährung von Darlehen, Inanspruch- nahme aus Bürg- schaften | Zu- führungen an Rück- lagen u. an Kapital- vermögen, Erwerb von Grund- vermögen, Betei- ligungen | Neu- und Wieder- aufbau, Er- weiterungs- und Um- bauten, große Instand- setzungen |
| | | | | | | | | | | |
| | 1 | 2 | 3 | 4 | 5 | 6 | 7 | 8 | 9 | 10 |
| Soziale Kriegs- | | | | | | | | | | |
| 29. Kriegs | | | | | | | | | | |
| Bund | — | — | — | — | 0,3 | 0,3 | — | — | — | — |
| Lastenausgleich | — | — | — | — | — | — | — | — | — | — |
| Länder | 1,4 | 0,0 | — | 0,8 | 98,3 | 98,5 | — | 14,3 | 1,0 | 0,0 |
| Hansestädte | 0,8 | 0,0 | — | — | 20,8 | 21,6 | — | — | — | — |
| Berlin (West) | — | — | — | — | 64,7 | 64,7 | — | — | — | — |
| Gemeinden (Gv.) | 0,0 | — | 0,0 | 0,3 | 494,1 | 494,4 | 0,0 | 5,2 | 4,1 | 0,0 |
| Zusammen | 2,2 | 0,0 | 0,0 | 1,1 | 676,2 | 679,5 | 0,0 | 19,5 | 5,1 | 0,0 |
| dagegen 1952 | 7,6 | 0,6 | 0,0 | 1,4 | 575,7 | 585,4 | 0,0 | 16,6 | 4,5 | 2,2 |
| 30. Einrichtungen der | | | | | | | | | | |
| Bund | 5,4 | — | — | — | 0,9 | 6,3 | — | — | — | — |
| Lastenausgleich | — | — | — | — | — | — | — | — | — | — |
| Länder | 18,2 | 9,9 | — | 1,9 | 72,1 | 102,1 | — | 0,2 | 0,2 | 3,9 |
| Hansestädte | 1,7 | 0,7 | — | 0,0 | 1,9 | 4,4 | — | — | 0,0 | 2,3 |
| Berlin (West) | 5,3 | 0,9 | — | — | 35,7 | 41,9 | — | — | — | 22,6 |
| Gemeinden (Gv.) | 5,6 | 7,5 | 0,1 | 0,2 | 25,0 | 38,3 | 0,2 | 0,4 | 0,5 | 9,5 |
| Zusammen | 36,1 | 18,9 | 0,1 | 2,1 | 135,7 | 193,0 | 0,2 | 0,6 | 0,6 | 38,3 |
| dagegen 1952 | 17,0 | 10,5 | 0,1 | 1,2 | 64,7 | 93,4 | 0,1 | 0,2 | 0,4 | 10,3 |
| 31. Kriegsoffer (einschl. Unterhaltsbeihilfen für Angehörige von Kriegs- | | | | | | | | | | |
| Bund | — | — | — | 380,4 | 3 540,3 | 3 920,7 | — | — | 0,3 | 3,5 |
| Lastenausgleich | — | — | — | — | — | — | — | — | — | — |
| Länder | 1,9 | — | — | — | 0,3 | 2,3 | — | — | — | 0,3 |
| Hansestädte | 0,0 | — | — | — | 0,0 | 0,0 | — | — | — | — |
| Berlin (West) | — | — | — | — | — | — | — | — | — | — |
| Gemeinden (Gv.) | — | — | — | — | — | — | — | — | — | — |
| Zusammen | 1,9 | — | — | 380,4 | 3 540,7 | 3 923,0 | — | — | 0,3 | 3,8 |
| dagegen 1952 | 2,9 | 0,1 | — | 224,1 | 3 622,6 | 3 849,8 | — | 0,1 | 1,0 | 5,5 |
| 32. Umsiedlung | | | | | | | | | | |
| Bund | — | — | — | — | 24,7 | 24,7 | — | 0,1 | — | — |
| Lastenausgleich | — | — | — | — | — | — | — | — | — | — |
| Länder | 0,4 | — | — | 0,1 | 4,9 | 5,4 | — | — | — | — |
| Hansestädte | — | — | — | — | 2,4 | 2,4 | — | 0,2 | — | — |
| Berlin (West) | — | — | — | — | — | — | — | — | — | — |
| Gemeinden (Gv.) | — | — | — | — | — | — | — | — | — | — |
| Zusammen | 0,4 | — | — | 0,1 | 32,0 | 32,5 | — | 0,3 | — | — |
| dagegen 1952 | 0,0 | — | — | — | 19,8 | 19,8 | — | — | — | — |
| 33. Soziale Kriegsfolgeausgaben des Lastenausgleichs | | | | | | | | | | |
| Bund | — | — | — | — | — | — | — | — | — | — |
| Lastenausgleich | — | — | — | 1,6 | 2 182,5 | 2 184,2 | — | 13,6 | — | — |
| Länder | — | — | — | — | — | — | — | — | 37,0 | — |
| Hansestädte | — | — | — | — | — | — | — | — | — | — |
| Berlin (West) | — | — | — | — | — | — | — | — | — | — |
| Gemeinden (Gv.) | — | — | — | — | — | — | — | — | — | — |
| Zusammen | — | — | — | 1,6 | 2 182,5 | 2 184,2 | — | 13,6 | 37,0 | — |
| dagegen 1952 | 0,0 | — | — | 5,1 | 1 054,2 | 1 059,3 | — | 56,2 | 50,0 | — |
| 34. Soziale Kriegsfolgekosten | | | | | | | | | | |
| Bund | 5,4 | — | — | 380,4 | 3 566,1 | 3 951,9 | — | 0,1 | 0,3 | 3,5 |
| Lastenausgleich | — | — | — | 1,6 | 2 182,5 | 2 184,2 | — | 13,6 | — | — |
| Länder | 21,9 | 9,9 | — | 2,8 | 173,7 | 208,3 | — | 14,6 | 38,1 | 4,3 |
| Hansestädte | 2,5 | 0,7 | — | 0,0 | 25,1 | 28,4 | — | 0,2 | 0,0 | 2,3 |
| Berlin (West) | 5,3 | 0,9 | — | — | 100,4 | 106,6 | — | — | — | 22,6 |
| Gemeinden (Gv.) | 5,6 | 7,5 | 0,1 | 0,4 | 519,1 | 532,8 | 0,2 | 5,6 | 4,6 | 9,5 |
| Zusammen | 40,7 | 19,0 | 0,1 | 385,2 | 6 567,1 | 7 012,1 | 0,2 | 34,0 | 43,1 | 42,1 |
| dagegen 1952 | 27,5 | 11,2 | 0,1 | 231,9 | 5 337,0 | 5 607,7 | 0,1 | 73,0 | 55,9 | 18,0 |
| 35. Verwaltung des | | | | | | | | | | |
| Bund | 1,6 | 0,0 | — | — | 2,6 | 4,2 | — | — | — | — |
| Lastenausgleich | — | — | — | — | — | — | — | — | — | — |
| Länder | 19,7 | 0,3 | — | 0,1 | 3,3 | 23,4 | — | — | — | 0,0 |
| Hansestädte | 8,2 | 0,1 | — | — | 0,7 | 9,0 | — | — | — | 0,3 |
| Berlin (West) | 7,3 | — | — | — | 0,7 | 8,0 | — | — | — | — |
| Gemeinden (Gv.) | 74,7 | 0,3 | — | 0,0 | 10,5 | 85,5 | — | 0,1 | 0,1 | 1,1 |
| Zusammen | 111,4 | 0,7 | — | 0,1 | 17,8 | 130,1 | — | 0,1 | 0,1 | 1,4 |
| dagegen 1952 | 60,4 | 0,3 | 0,0 | 0,0 | 12,7 | 73,5 | 0,0 | 0,0 | 0,5 | 0,9 |

DM —

| | | | Spezielle Deckungsmittel | | | | | | | | | |
|---|----------|--|---|--------------|--|-------------------------------|--------------------------------------|---|------------------------------------|----------|-----------------------------|--|
| Ausgaben | | Unmittelbare Ausgaben insgesamt (Sp. 6 + 12) | Saldo aus Zuweisungen und Darlehen zwischen Gebietskörperschaften | Erstattungen | Eigenausgaben (Reiner Finanzbedarf) (Sp. 13 — 14 — 15) | Vermögensunwirksame Einnahmen | | Vermögenswirksame Einnahmen | | Zusammen | Zuschußbedarf (Sp. 16 — 21) | |
| Neuanschaffung von beweglichem Vermögen | Zusammen | | | | | Gebühren, Entgelte, Strafen | Übrige vermögensunwirksame Einnahmen | Schuldenaufnahmen aus Kreditmarktmitteln, innere Darlehen | Übrige vermögenswirksame Einnahmen | | | |
| | | | | | | | | | | | | |
| 11 | 12 | 13 | 14 | 15 | 16 | 17 | 18 | 19 | 20 | 21 | 22 | |
| folgelasten folgenhilfe | | | | | | | | | | | | |
| — | — | 0,3 | — 417,9 | — | 418,1 | — | 0,0 | — | 0,0 | 0,0 | 418,1 | |
| 0,0 | 15,3 | 113,8 | + 38,9 | — | 75,0 | 5,2 | 10,9 | — | 14,5 | 30,6 | 44,3 | |
| 0,0 | 0,0 | 21,6 | + 9,1 | — | 12,5 | 1,4 | 4,3 | — | 0,0 | 5,7 | 6,8 | |
| 0,0 | 0,0 | 64,7 | + 46,6 | — | 18,1 | — | 6,9 | — | 0,1 | 7,0 | 11,1 | |
| 0,0 | 9,4 | 503,8 | + 348,0 | — | 155,8 | 6,0 | 104,1 | — | 3,1 | 113,1 | 42,7 | |
| 0,1 | 24,8 | 704,2 | + 24,8 | — | 679,5 | 12,7 | 126,2 | — | 17,6 | 156,4 | 523,0 | |
| 0,2 | 23,5 | 608,9 | — 30,2 | 0,2 | 638,9 | 15,2 | 128,0 | — | 14,6 | 157,8 | 481,0 | |
| Kriegsfolgenhilfe | | | | | | | | | | | | |
| — | — | 6,3 | — 164,6 | — | 170,9 | — | — | — | — | — | 170,9 | |
| 0,1 | 4,4 | 106,6 | + 64,2 | — | 42,4 | 14,0 | 2,4 | — | 0,0 | 16,5 | 25,9 | |
| 0,6 | 2,9 | 7,3 | + 3,4 | — | 3,9 | 0,9 | 0,2 | — | 0,0 | 1,1 | 2,8 | |
| 2,3 | 24,8 | 66,7 | + 54,1 | — | 12,6 | — | 2,1 | — | — | 2,1 | 10,5 | |
| 3,0 | 13,5 | 51,8 | + 28,4 | — | 23,4 | 7,3 | 8,2 | 0,6 | 0,2 | 16,3 | 7,1 | |
| 5,9 | 45,7 | 238,6 | — 14,6 | — | 253,2 | 22,2 | 12,9 | 0,6 | 0,3 | 35,9 | 217,3 | |
| 6,0 | 17,0 | 110,4 | — 40,5 | 4,4 | 146,5 | 3,0 | 23,4 | 0,7 | 0,0 | 29,2 | 117,3 | |
| gefangenen), verdrängte Beamte, ehemalige Wehrmachtangehörige | | | | | | | | | | | | |
| — | 3,8 | 3 924,5 | + 0,3 | — | 3 924,2 | — | 3,7 | — | — | 3,7 | 3 920,5 | |
| — | 0,3 | 2,6 | — 24,4 | — | 27,0 | — | 0,0 | — | — | 0,0 | 27,0 | |
| — | — | 0,0 | — 0,1 | — | 0,1 | — | — | — | — | — | 0,1 | |
| — | — | — | — 0,7 | — | 0,7 | — | — | — | — | — | 0,7 | |
| — | — | — | — | — | — | — | — | — | — | — | — | |
| — | 4,1 | 3 927,1 | — 25,0 | — | 3 952,1 | — | 3,7 | — | — | 3,7 | 3 948,3 | |
| 0,0 | 6,5 | 3 856,3 | + 12,4 | — | 3 843,8 | 0,0 | 5,5 | — | 0,0 | 5,5 | 3 838,3 | |
| und Auswanderung | | | | | | | | | | | | |
| — | 0,1 | 24,8 | — | — | 24,8 | — | 1,0 | — | — | 1,0 | 23,7 | |
| — | — | 5,4 | + 0,9 | — | 4,5 | — | 0,1 | — | — | 0,1 | 4,4 | |
| — | 0,2 | 2,6 | + 1,4 | — | 1,2 | 0,9 | 0,1 | — | — | 0,9 | 0,3 | |
| — | — | — | — | — | — | — | — | — | — | — | — | |
| — | — | — | — | — | — | — | — | — | — | — | — | |
| — | 0,3 | 32,7 | + 2,3 | — | 30,4 | 0,9 | 1,2 | — | — | 2,1 | 28,4 | |
| — | — | 19,8 | + 0,0 | — | 19,8 | — | 0,5 | — | — | 0,5 | 19,3 | |
| fonds und Zuschüsse an den Lastenausgleichsfonds | | | | | | | | | | | | |
| — | — | — | — 116,2 | — | 116,2 | — | — | — | — | — | 116,2 | |
| — | 13,6 | 2 197,7 | + 734,2 | — | 1 463,6 | — | 46,7 | — | — | 46,7 | 1 416,9 | |
| — | 37,0 | 37,0 | — 632,9 | — | 669,9 | — | — | — | — | — | 669,9 | |
| — | — | — | — 43,7 | — | 43,7 | — | — | — | — | — | 43,7 | |
| — | — | — | + 20,2 | — | 20,2 | — | — | — | — | — | 20,2 | |
| — | — | — | — | — | — | — | — | — | — | — | — | |
| — | 50,6 | 2 234,7 | — 78,8 | — | 2 313,5 | — | 46,7 | — | — | 46,7 | 2 266,8 | |
| — | 106,2 | 1 165,5 | — 81,8 | — | 1 247,3 | — | — | — | — | — | 1 247,3 | |
| (ohne Verwaltung) zusammen | | | | | | | | | | | | |
| — | 3,9 | 3 955,8 | — 698,4 | — | 4 654,2 | — | 4,7 | — | 0,0 | 4,7 | 4 649,4 | |
| — | 13,6 | 2 197,7 | + 734,2 | — | 1 463,6 | — | 46,7 | — | — | 46,7 | 1 416,9 | |
| 0,1 | 57,1 | 2 653,3 | — 553,3 | — | 818,7 | 19,3 | 13,4 | — | 14,5 | 47,2 | 771,5 | |
| 0,6 | 3,1 | 31,5 | — 30,0 | — | 61,4 | 3,1 | 4,6 | — | 0,0 | 7,7 | 53,7 | |
| 2,3 | 24,8 | 131,4 | + 79,8 | — | 51,6 | — | 9,0 | — | 0,1 | 9,1 | 42,5 | |
| 3,0 | 22,9 | 555,7 | + 376,4 | — | 179,3 | 13,4 | 112,3 | 0,6 | 3,3 | 129,5 | 49,8 | |
| 6,0 | 125,4 | 7 137,5 | — 91,3 | — | 7 228,7 | 35,7 | 190,7 | 0,6 | 17,9 | 244,9 | 6 983,8 | |
| 6,2 | 153,2 | 5 760,8 | — 140,1 | 4,6 | 5 896,3 | 20,2 | 157,5 | 0,7 | 14,7 | 193,1 | 5 703,3 | |
| Lastenausgleichs- | | | | | | | | | | | | |
| 0,1 | 0,1 | 4,3 | — 76,4 | — | 80,7 | — | 0,0 | — | 0,0 | 0,0 | 80,7 | |
| 0,4 | 0,4 | 23,8 | + 9,9 | — | 13,9 | 0,0 | 0,4 | — | 0,0 | 0,4 | 13,5 | |
| 0,2 | 0,5 | 9,5 | + 4,8 | — | 4,7 | — | 0,0 | — | — | 0,0 | 4,7 | |
| 0,1 | 0,1 | 8,1 | + 3,9 | — | 4,2 | — | 0,0 | — | — | 0,0 | 4,2 | |
| 2,0 | 3,2 | 88,7 | + 38,3 | — | 50,4 | 0,0 | 0,1 | 0,1 | 0,1 | 0,4 | 50,0 | |
| 2,8 | 4,3 | 134,3 | — 19,5 | — | 153,9 | 0,1 | 0,5 | 0,1 | 0,1 | 0,8 | 153,0 | |
| 3,5 | 4,9 | 78,4 | + 0,1 | 0,1 | 78,3 | 0,0 | 0,8 | 0,2 | 0,0 | 1,0 | 77,3 | |

| Gebietskörperschaft | Unmittelbare Ausgaben | | | | | | | | | |
|----------------------------------|------------------------------|---|-------------|---|--|-----------------|-------------------|---|---|--|
| | Vermögensunwirksame Ausgaben | | | | | | Vermögenswirksame | | | |
| | Personal- ausgaben | Unter- haltung und Instand- setzung von unbe- weglichem Vermögen | Zinsen | Zu- weisungen an Zweck- verbände u. sonstige Körper- schaften, Verbände u. dgl. | Übrige vermögens- unwirksame Ausgaben | Zusammen | Tilgung | Gewährung von Darlehen, Inanspruch- nahme aus Bürg- schaften | Zu- führungen an Rück- lagen u. an Kapital- vermögen, Erwerb von Grund- vermögen, Betei- ligungen | Neu- und Wieder- aufbau, Er- weiterungs- und Um- bauten, große Instand- setzungen |
| | | | | | | | | | | |
| | 1 | 2 | 3 | 4 | 5 | 6 | 7 | 8 | 9 | 10 |
| 36. Sonstige Behörden der | | | | | | | | | | |
| Bund | 110,1 | 1,2 | — | 0,3 | 48,7 | 160,2 | — | 0,1 | — | 5,0 |
| Lastenausgleich | — | — | — | — | — | — | — | — | — | — |
| Länder | 11,4 | 0,0 | — | 0,5 | 1,8 | 13,8 | — | — | — | 0,1 |
| Hansestädte | 0,6 | — | — | — | 0,1 | 0,7 | — | — | — | — |
| Berlin (West) | — | — | — | — | 0,0 | 0,0 | — | — | — | — |
| Gemeinden (Gv.) | — | — | — | — | — | — | — | — | — | — |
| Zusammen | 122,1 | 1,2 | — | 0,8 | 50,5 | 174,7 | — | 0,1 | — | 5,2 |
| dagegen 1952 | 105,2 | 1,8 | — | 1,5 | 49,8 | 158,3 | — | — | — | 6,5 |
| 37. Sozialwesen | | | | | | | | | | |
| Bund | 125,4 | 1,3 | — | 3 092,2 | 4 695,7 | 7 914,6 | — | 14,4 | 185,3 | 8,7 |
| Lastenausgleich | — | — | — | 1,6 | 2 182,5 | 2 184,2 | — | 77,3 | — | — |
| Länder | 201,8 | 16,9 | — | 116,5 | 393,4 | 728,6 | — | 41,3 | 38,5 | 22,2 |
| Hansestädte | 124,2 | 5,6 | — | 4,6 | 146,1 | 280,4 | — | 2,3 | 1,1 | 18,3 |
| Berlin (West) | 166,5 | 5,6 | — | 18,8 | 328,4 | 519,3 | — | 0,4 | 0,2 | 41,3 |
| Gemeinden (Gv.) | 684,9 | 44,9 | 12,5 | 62,8 | 1 539,7 | 2 344,7 | 14,8 | 12,8 | 38,2 | 203,4 |
| Zusammen | 1 302,7 | 74,3 | 12,5 | 3 296,5 | 9 285,8 | 13 971,8 | 14,8 | 148,3 | 263,3 | 293,8 |
| dagegen 1952 | 1 109,0 | 64,9 | 8,2 | 2 186,3 | 8 015,8 | 11 384,3 | 10,0 | 198,8 | 91,7 | 250,4 |
| Bau- und Wohnungs | | | | | | | | | | |
| 38. Wohnungsbau | | | | | | | | | | |
| Bund | — | — | — | — | 0,0 | 0,0 | — | 279,3 | 6,1 | 4,4 |
| Lastenausgleich | — | — | — | — | — | — | — | 138,9 | — | — |
| Länder | — | — | — | 64,6 | 28,8 | 93,4 | — | 1 796,7 | 48,5 | 5,1 |
| Hansestädte | — | — | — | — | 1,5 | 1,5 | — | 163,5 | 0,7 | 2,1 |
| Berlin (West) | — | — | — | — | 27,7 | 27,7 | — | 99,9 | 0,1 | 44,4 |
| Gemeinden (Gv.) | 13,7 | 1,3 | 12,0 | 6,8 | 12,4 | 46,2 | 12,3 | 160,7 | 55,5 | 222,6 |
| Zusammen | 13,7 | 1,3 | 12,0 | 71,4 | 70,5 | 168,9 | 12,3 | 2 639,1 | 116,9 | 278,7 |
| dagegen 1952 | 13,4 | 1,1 | 7,5 | 59,9 | 51,9 | 133,9 | 7,7 | 2 583,0 | 137,1 | 309,0 |
| 39. Übriges Bau- und | | | | | | | | | | |
| Bund | 3,2 | 0,0 | — | 1,6 | 0,6 | 5,4 | — | — | — | 0,0 |
| Lastenausgleich | — | — | — | — | — | — | — | — | — | — |
| Länder | 111,3 | 0,9 | — | 2,7 | 18,0 | 132,9 | — | 1,5 | 0,4 | 3,8 |
| Hansestädte | 29,7 | 0,2 | — | 0,0 | 5,9 | 35,8 | — | 0,6 | 0,9 | 1,5 |
| Berlin (West) | 40,8 | 0,0 | — | — | 4,8 | 45,6 | — | — | — | 0,2 |
| Gemeinden (Gv.) | 246,4 | 3,4 | 1,1 | 0,6 | 63,0 | 314,4 | 0,9 | 0,2 | 3,7 | 17,0 |
| Zusammen | 431,4 | 4,5 | 1,1 | 4,9 | 92,2 | 534,1 | 0,9 | 2,3 | 5,0 | 22,5 |
| dagegen 1952 | 379,0 | 3,7 | 0,7 | 4,0 | 87,0 | 474,5 | 0,7 | 1,3 | 4,9 | 18,8 |
| 40. Bau- und Wohnungs | | | | | | | | | | |
| Bund | 3,2 | 0,0 | — | 1,6 | 0,6 | 5,4 | — | 279,3 | 6,1 | 4,4 |
| Lastenausgleich | — | — | — | — | — | — | — | 138,9 | — | — |
| Länder | 111,3 | 0,9 | — | 67,3 | 46,8 | 226,2 | — | 1 798,2 | 48,9 | 8,9 |
| Hansestädte | 29,7 | 0,2 | — | 0,0 | 7,4 | 37,3 | — | 164,2 | 7,6 | 3,6 |
| Berlin (West) | 40,8 | 0,0 | — | — | 32,5 | 73,4 | — | 99,9 | 0,1 | 44,6 |
| Gemeinden (Gv.) | 260,1 | 4,7 | 13,1 | 7,4 | 75,4 | 360,7 | 13,3 | 160,9 | 59,2 | 239,7 |
| Zusammen | 445,1 | 5,8 | 13,1 | 76,3 | 162,7 | 703,0 | 13,3 | 2 641,4 | 121,9 | 301,2 |
| dagegen 1952 | 392,4 | 4,8 | 8,2 | 64,0 | 139,0 | 608,4 | 8,4 | 2 584,2 | 142,0 | 327,9 |
| Wirtschaft (ohne Wirt | | | | | | | | | | |
| 41. Ernährung, Land- | | | | | | | | | | |
| Bund | 8,2 | 0,0 | — | 143,7 | 20,4 | 181,2 | — | 1,8 | 0,1 | 0,7 |
| Lastenausgleich | — | — | — | — | — | — | — | 97,0 | — | — |
| Länder | 168,6 | 15,8 | — | 255,5 | 151,9 | 591,8 | — | 227,1 | 12,5 | 30,2 |
| Hansestädte | 5,5 | 0,8 | — | 2,6 | 4,5 | 13,4 | — | 0,7 | 0,2 | 2,0 |
| Berlin (West) | 2,3 | 0,3 | — | 18,5 | 2,9 | 24,1 | — | — | — | — |
| Gemeinden (Gv.) | 21,9 | 4,7 | 0,3 | 5,8 | 59,9 | 92,6 | 0,6 | 1,7 | 1,8 | 9,0 |
| Zusammen | 206,5 | 21,6 | 0,3 | 426,1 | 248,7 | 903,1 | 0,6 | 328,3 | 14,6 | 41,9 |
| dagegen 1952 | 189,6 | 23,1 | 0,2 | 789,5 | 405,5 | 1 407,8 | 0,4 | 217,6 | 6,2 | 49,2 |
| 42. Handel, Industrie | | | | | | | | | | |
| Bund | 43,3 | 0,1 | — | 8,3 | 43,0 | 94,7 | — | 177,7 | — | 0,1 |
| Lastenausgleich | — | — | — | — | — | — | — | 250,1 | — | — |
| Länder | 38,4 | 0,4 | — | 20,6 | 17,2 | 76,6 | — | 214,4 | 8,9 | 0,9 |
| Hansestädte | 6,7 | 0,1 | — | 3,8 | 0,9 | 11,5 | — | 20,9 | — | 0,1 |
| Berlin (West) | 14,1 | 0,2 | — | 13,5 | 3,5 | 31,4 | — | 0,9 | 2,2 | 0,2 |
| Gemeinden (Gv.) | 7,3 | 1,1 | 1,5 | 5,5 | 21,4 | 36,7 | 1,7 | 9,7 | 4,6 | 15,5 |
| Zusammen | 109,8 | 1,9 | 1,5 | 51,6 | 86,1 | 250,9 | 1,7 | 613,7 | 15,7 | 16,8 |
| dagegen 1952 | 99,4 | 1,9 | 1,0 | 58,8 | 71,2 | 232,2 | 1,5 | 501,2 | 28,9 | 20,6 |

Verwaltungen im Rechnungsjahr 1953 nach Verwaltungszweigen und Arten

DM —

| Ausgaben | | Unmittelbare Ausgaben insgesamt (Sp. 6 + 12) | Saldo aus Zuweisungen und Darlehen zwischen Gebietskörperschaften | Erstattungen | Eigenausgaben (Reiner Finanzbedarf) (Sp. 13 — 14 — 15) | Spezielle Deckungsmittel | | | | Zusammen | Zuschußbedarf (Sp. 16 — 21) |
|---|----------|--|---|--------------|--|-------------------------------|--------------------------------------|---|------------------------------------|----------|-----------------------------|
| Neuanschaffung von beweglichem Vermögen | Zusammen | | | | | Vermögensunwirksame Einnahmen | | Vermögenswirksame Einnahmen | | | |
| | | | | | | Gebühren, Entgelte, Strafen | Übrige vermögensunwirksame Einnahmen | Schuldenaufnahmen aus Kreditmarktmitteln, innere Darlehen | Übrige vermögenswirksame Einnahmen | | |
| 11 | 12 | 13 | 14 | 15 | 16 | 17 | 18 | 19 | 20 | 21 | 22 |
| sozialen Kriegsfolgelasten | | | | | | | | | | | |
| 3,2 | 8,3 | 168,6 | + 0,0 | — | 168,5 | 0,0 | 1,1 | — | 0,0 | 1,1 | 167,4 |
| 0,1 | 0,2 | 14,0 | — 1,1 | — | 15,0 | 0,0 | 0,4 | — | 0,0 | 0,5 | 14,5 |
| 0,0 | 0,0 | 0,7 | — | — | 0,7 | — | — | — | — | — | 0,7 |
| 0,0 | 0,0 | 0,0 | — | — | 0,0 | — | — | — | — | — | 0,0 |
| — | — | — | — | — | — | — | — | — | — | — | — |
| 3,3 | 8,6 | 183,2 | — 1,0 | — | 184,3 | 0,0 | 1,6 | — | 0,0 | 1,6 | 182,6 |
| 4,8 | 11,3 | 169,6 | — 1,2 | — | 170,8 | 0,6 | 1,3 | — | 0,0 | 1,9 | 168,9 |
| zusammen | | | | | | | | | | | |
| 3,5 | 211,9 | 8 126,6 | — 865,0 | — | 8 991,6 | 0,1 | 37,3 | 891,7 | 1,1 | 930,1 | 8 061,5 |
| — | 77,3 | 2 261,4 | + 734,2 | — | 1 527,3 | — | 51,8 | — | 4,4 | 56,2 | 1 471,1 |
| 6,3 | 108,1 | 836,7 | — 569,7 | — | 1 466,4 | 107,9 | 66,2 | 2,6 | 16,9 | 193,6 | 1 212,8 |
| 7,3 | 28,8 | 309,3 | — 23,9 | — | 333,2 | 76,3 | 38,3 | 3,5 | 0,6 | 118,8 | 214,4 |
| 8,5 | 50,4 | 569,7 | + 91,3 | — | 478,4 | 51,7 | 40,1 | 6,8 | 0,3 | 98,9 | 379,5 |
| 51,2 | 320,5 | 2 665,2 | + 509,2 | — | 2 156,0 | 633,4 | 365,4 | 86,2 | 27,9 | 1 113,0 | 1 043,0 |
| 76,8 | 797,0 | 14 768,9 | — 123,9 | — | 14 892,8 | 869,3 | 599,1 | 990,9 | 51,2 | 2 510,5 | 12 382,3 |
| 79,7 | 630,6 | 12 014,8 | — 103,4 | 181,2 | 11 937,1 | 640,8 | 546,7 | 75,0 | 38,6 | 1 301,1 | 10 636,0 |
| wesen (ohne Straßen) und Wohnsiedlung | | | | | | | | | | | |
| — | 289,7 | 289,7 | — 896,7 | — | 1 186,5 | 205,4 | 10,5 | — | 4,2 | 220,1 | 966,4 |
| — | 138,9 | 138,9 | — 338,4 | — | 477,4 | — | 10,9 | — | 1,7 | 12,5 | 464,8 |
| — | 1 850,4 | 1 943,8 | + 1 213,1 | — | 730,6 | 0,0 | 67,9 | 94,1 | 96,1 | 258,1 | 472,5 |
| — | 172,4 | 173,9 | + 65,3 | — | 108,6 | 0,0 | 9,0 | 84,8 | 32,9 | 126,8 | + 18,3 |
| 0,1 | 144,5 | 172,2 | + 89,0 | — | 83,2 | — | 8,8 | 8,5 | 18,2 | 35,5 | 47,8 |
| 0,3 | 451,5 | 497,7 | + 63,8 | — | 434,0 | 12,5 | 26,6 | 182,2 | 53,7 | 275,0 | 159,0 |
| 0,4 | 3 047,4 | 3 216,3 | + 196,1 | — | 3 020,2 | 218,0 | 133,7 | 369,5 | 206,9 | 928,1 | 2 092,2 |
| 0,4 | 3 037,2 | 3 171,1 | + 386,8 | 0,4 | 2 783,9 | 223,6 | 113,4 | 276,1 | 210,7 | 823,8 | 1 960,1 |
| Wohnungswesen | | | | | | | | | | | |
| 0,1 | 0,1 | 5,5 | — 13,4 | — | 18,9 | — | 0,2 | — | 0,1 | 0,3 | 18,6 |
| — | — | — | — | — | — | — | — | — | — | — | — |
| 1,9 | 7,6 | 140,4 | — 25,5 | — | 165,9 | 23,5 | 6,4 | 0,6 | 0,6 | 31,1 | 134,8 |
| 0,4 | 3,5 | 39,2 | + 0,3 | — | 38,9 | 4,9 | 7,3 | — | 0,4 | 12,6 | 26,3 |
| 0,1 | 0,3 | 45,0 | — | — | 45,9 | 2,9 | 6,2 | — | — | 9,2 | 36,8 |
| 4,6 | 26,5 | 340,9 | + 27,1 | — | 313,8 | 55,3 | 34,1 | 4,4 | 1,1 | 94,9 | 218,9 |
| 7,0 | 37,8 | 571,9 | — 11,4 | — | 583,4 | 86,6 | 54,3 | 5,0 | 2,2 | 148,1 | 435,3 |
| 6,9 | 32,6 | 507,1 | — 16,9 | 26,2 | 497,8 | 57,8 | 27,1 | 3,0 | 2,9 | 90,7 | 407,1 |
| wesen zusammen | | | | | | | | | | | |
| 0,1 | 289,8 | 295,2 | — 910,1 | — | 1 205,3 | 205,4 | 10,7 | — | 4,3 | 220,4 | 934,9 |
| — | 138,9 | 138,9 | — 338,4 | — | 477,4 | — | 10,9 | — | 1,7 | 12,5 | 464,8 |
| 1,9 | 1 857,9 | 2 084,2 | + 1 187,6 | — | 896,5 | 23,5 | 74,3 | 94,7 | 96,7 | 289,2 | 607,3 |
| 6,4 | 175,8 | 213,1 | + 65,7 | — | 147,5 | 4,9 | 16,3 | 84,8 | 33,4 | 139,5 | 8,0 |
| 0,2 | 144,7 | 218,1 | + 89,0 | — | 129,1 | 2,9 | 15,1 | 8,5 | 18,2 | 44,7 | 84,5 |
| 4,9 | 478,0 | 338,7 | + 90,9 | — | 747,8 | 67,8 | 60,7 | 186,6 | 54,8 | 369,9 | 377,9 |
| 7,4 | 3 085,2 | 3 788,2 | + 184,6 | — | 3 603,6 | 304,5 | 188,0 | 374,5 | 209,1 | 1 076,2 | 2 527,4 |
| 7,3 | 3 069,8 | 3 678,2 | + 369,9 | 26,6 | 3 281,7 | 281,4 | 140,6 | 279,0 | 213,5 | 914,5 | 2 367,2 |
| schaftsunternehmen) und Forstwirtschaft | | | | | | | | | | | |
| 0,7 | 3,3 | 184,5 | — 150,7 | — | 335,2 | 0,1 | 290,0 | — | 5,2 | 295,4 | 39,8 |
| — | 97,0 | 97,0 | — 59,0 | — | 156,0 | — | 0,1 | — | 1,7 | 1,8 | 154,2 |
| 3,8 | 273,6 | 865,4 | + 29,2 | — | 836,2 | 120,2 | 35,5 | 16,6 | 14,1 | 186,4 | 649,7 |
| 0,1 | 3,0 | 16,4 | + 0,6 | — | 15,9 | 4,8 | 0,6 | 0,1 | 0,1 | 5,6 | 10,3 |
| 0,0 | 0,0 | 24,1 | + 2,5 | — | 21,5 | 0,2 | 1,8 | — | — | 2,0 | 19,6 |
| 4,7 | 17,8 | 110,4 | + 4,0 | — | 106,3 | 21,5 | 20,7 | 2,1 | 2,0 | 46,2 | 60,1 |
| 9,3 | 394,7 | 1 297,8 | — 173,3 | — | 1 471,1 | 146,9 | 348,6 | 18,8 | 23,1 | 537,4 | 933,7 |
| 11,0 | 284,3 | 1 692,2 | — 89,2 | 2,0 | 1 779,4 | 118,4 | 259,4 | 25,8 | 10,2 | 413,8 | 1 365,6 |
| und Gewerbe | | | | | | | | | | | |
| 6,4 | 184,2 | 278,9 | — 87,1 | — | 366,0 | 31,5 | 90,4 | — | 3,0 | 124,9 | 241,1 |
| — | 250,1 | 250,1 | — | — | 250,1 | — | 8,5 | — | 21,0 | 29,6 | 220,5 |
| 1,3 | 225,6 | 302,2 | + 13,5 | — | 288,6 | 25,2 | 15,0 | 37,3 | 26,2 | 103,7 | 185,0 |
| 0,1 | 21,1 | 32,6 | + 0,0 | — | 32,6 | 2,6 | 1,3 | 37,6 | 4,1 | 45,6 | + 13,0 |
| 0,3 | 8,5 | 34,9 | — | — | 34,9 | 2,0 | 1,7 | — | — | 3,7 | 31,2 |
| 0,5 | 31,9 | 68,6 | + 5,5 | — | 63,1 | 6,0 | 8,5 | 14,1 | 3,6 | 32,2 | 31,0 |
| 8,5 | 716,4 | 967,2 | — 68,1 | — | 1 035,3 | 67,2 | 125,4 | 89,0 | 57,9 | 339,5 | 695,8 |
| 9,7 | 561,9 | 794,1 | — 25,1 | 0,5 | 818,7 | 63,9 | 156,8 | 45,4 | 26,1 | 292,2 | 526,4 |

| Gebietskörperschaft | Unmittelbare Ausgaben | | | | | | | | | |
|--|------------------------------|---|-------------|---|--|----------------|-------------------|--|---|--|
| | Vermögensunwirksame Ausgaben | | | | | | Vermögenswirksame | | | |
| | Personal- ausgaben | Unter- haltung und Instand- setzung von unbe- weglichem Vermögen | Zinsen | Zu- weisungen an Zweck- verbände u. sonstige Körper- schaften, Verbände u. dgl. | Übrige vermögens- unwirksame Ausgaben | Zusammen | Tilgung | Gewährung von Darlehen, Inanspruch- nahme aus Burg- schaften | Zu- führungen an Rück- lagen u. an Kapital- vermögen. Erwerb von Grund- vermögen, Betei- ligungen | Neu- und Wieder- aufbau, Er- weiterungs- und Um- bauten, große Instand- setzungen |
| | | | | | | | | | | |
| | 1 | 2 | 3 | 4 | 5 | 6 | 7 | 8 | 9 | 10 |
| 43. Kommunale Anstalten | | | | | | | | | | |
| Bund | — | — | — | — | — | — | — | — | — | — |
| Lastenausgleich | — | — | — | — | — | — | — | — | — | — |
| Länder | — | — | — | 0,1 | — | 0,1 | — | — | — | — |
| Hansestädte | 49,4 | 8,8 | — | 0,1 | 16,8 | 75,1 | — | — | — | — |
| Berlin (West) | 51,1 | 2,9 | — | 0,1 | 27,4 | 81,5 | — | 0,0 | 2,4 | 23,6 |
| Gemeinden (Gv.) | 445,0 | 59,9 | 18,6 | 12,7 | 263,5 | 799,9 | 19,9 | 1,9 | 1,0 | 7,8 |
| Zusammen | 545,5 | 71,6 | 18,6 | 13,0 | 307,8 | 956,5 | 19,9 | 1,9 | 56,8 | 438,4 |
| dagegen 1952 | 511,8 | 66,1 | 10,6 | 13,7 | 284,8 | 887,0 | 12,5 | 1,9 | 49,3 | 343,6 |
| 44. Wirtschaft | | | | | | | | | | |
| Bund | 51,5 | 0,2 | — | 151,9 | 72,4 | 275,9 | — | 179,5 | 0,1 | 0,8 |
| Lastenausgleich | — | — | — | — | — | — | — | 347,1 | — | — |
| Länder | 207,0 | 16,2 | — | 276,1 | 169,1 | 668,5 | — | 441,6 | 21,4 | 31,2 |
| Hansestädte | 61,6 | 9,6 | — | 6,5 | 22,3 | 100,0 | — | 21,7 | 2,6 | 25,7 |
| Berlin (West) | 67,5 | 3,4 | — | 32,1 | 33,8 | 136,9 | — | 0,9 | 3,2 | 8,0 |
| Gemeinden (Gv.) | 474,2 | 65,7 | 20,5 | 24,0 | 344,8 | 929,2 | 22,2 | 13,2 | 59,8 | 431,5 |
| Zusammen | 861,8 | 95,1 | 20,5 | 490,7 | 642,5 | 2 110,5 | 22,2 | 1 003,9 | 87,1 | 497,1 |
| dagegen 1952 | 800,8 | 91,1 | 11,7 | 862,0 | 761,4 | 2 527,1 | 14,4 | 720,7 | 84,4 | 413,4 |
| Ver | | | | | | | | | | |
| 45. Straßen, | | | | | | | | | | |
| Bund | 0,3 | 75,2 | — | 4,2 | 8,3 | 88,0 | — | 2,5 | 1,8 | 208,8 |
| Lastenausgleich | — | — | — | — | — | — | — | — | — | — |
| Länder | 76,8 | 148,8 | — | 2,2 | 17,1 | 244,9 | — | 3,2 | 0,2 | 84,1 |
| Hansestädte | 6,9 | 5,9 | — | 0,0 | 3,0 | 15,8 | — | — | 1,5 | 23,8 |
| Berlin (West) | 2,9 | 6,7 | — | — | 0,9 | 10,4 | — | — | 0,1 | 8,5 |
| Gemeinden (Gv.) | 160,9 | 206,8 | 18,2 | 2,5 | 46,6 | 434,9 | 22,0 | 3,1 | 89,2 | 560,7 |
| Zusammen | 247,7 | 443,3 | 18,2 | 8,9 | 76,0 | 794,1 | 22,0 | 8,8 | 92,7 | 885,8 |
| dagegen 1952 | 230,8 | 384,5 | 11,4 | 6,2 | 63,2 | 696,2 | 12,9 | 3,6 | 83,6 | 700,6 |
| 46. Wasserstraßen, | | | | | | | | | | |
| Bund | 36,6 | 74,7 | — | 0,2 | 8,4 | 119,8 | — | — | 0,3 | 98,6 |
| Lastenausgleich | — | — | — | — | — | — | — | — | — | — |
| Länder | 5,1 | 6,8 | — | 0,6 | 1,8 | 14,2 | — | 6,5 | 4,3 | 6,7 |
| Hansestädte | 31,2 | 14,4 | — | 0,5 | 14,6 | 60,7 | — | — | 2,1 | 45,7 |
| Berlin (West) | 0,4 | 0,3 | — | — | 0,1 | 0,8 | — | 0,8 | — | 0,5 |
| Gemeinden (Gv.) | 5,8 | 4,8 | 0,7 | 3,2 | 1,7 | 16,3 | 0,9 | 0,3 | 0,4 | 23,0 |
| Zusammen | 79,0 | 101,0 | 0,7 | 4,5 | 26,6 | 211,8 | 0,9 | 7,5 | 7,1 | 174,5 |
| dagegen 1952 | 67,9 | 102,5 | 0,4 | 5,5 | 27,1 | 203,4 | 0,5 | 23,0 | 3,8 | 153,5 |
| 47. Übriges | | | | | | | | | | |
| Bund | 25,7 | 0,0 | — | 28,8 | 8,3 | 62,9 | — | 0,1 | — | 1,3 |
| Lastenausgleich | — | — | — | — | — | — | — | — | — | — |
| Länder | 5,2 | 0,0 | — | 4,4 | 3,0 | 12,6 | — | 32,0 | 1,8 | 0,0 |
| Hansestädte | 2,9 | 0,1 | — | 0,2 | 1,3 | 4,6 | — | 0,6 | 0,0 | 0,7 |
| Berlin (West) | 1,9 | 0,0 | — | — | 0,9 | 2,8 | — | — | — | — |
| Gemeinden (Gv.) | — | — | — | — | — | — | — | — | — | — |
| Zusammen | 35,7 | 0,2 | — | 33,5 | 13,5 | 82,9 | — | 32,7 | 1,8 | 2,1 |
| dagegen 1952 | 31,2 | 0,3 | — | 38,3 | 10,9 | 80,7 | — | 39,2 | 6,7 | 2,0 |
| 48. Verkehr | | | | | | | | | | |
| Bund | 62,6 | 149,9 | — | 33,2 | 25,0 | 270,8 | — | 2,6 | 2,1 | 308,7 |
| Lastenausgleich | — | — | — | — | — | — | — | — | — | — |
| Länder | 87,0 | 155,6 | — | 7,2 | 21,9 | 271,7 | — | 41,7 | 6,2 | 90,8 |
| Hansestädte | 40,9 | 20,5 | — | 0,7 | 19,0 | 81,1 | — | 0,6 | 3,6 | 70,2 |
| Berlin (West) | 5,1 | 7,0 | — | — | 1,9 | 14,0 | — | 0,8 | 0,1 | 9,0 |
| Gemeinden (Gv.) | 166,7 | 211,5 | 18,9 | 5,7 | 48,3 | 451,2 | 22,9 | 3,3 | 89,6 | 533,7 |
| Zusammen | 362,4 | 544,5 | 18,9 | 46,9 | 116,1 | 1 088,8 | 22,9 | 48,9 | 101,6 | 1 062,4 |
| dagegen 1952 | 330,0 | 487,3 | 11,8 | 50,1 | 101,2 | 980,2 | 13,5 | 65,8 | 94,2 | 856,1 |
| Erwerbsvermögen (soweit den Hoheits- und | | | | | | | | | | |
| 49. Allgemeines | | | | | | | | | | |
| Bund | — | — | — | — | — | — | — | — | 2,5 | 10,6 |
| Lastenausgleich | — | — | — | — | — | — | — | — | — | — |
| Länder | — | — | — | — | — | — | — | 0,1 | 16,2 | 5,1 |
| Hansestädte | — | — | — | — | — | — | — | — | 11,3 | 1,7 |
| Berlin (West) | — | — | — | — | — | — | — | — | 5,6 | — |
| Gemeinden (Gv.) | — | — | — | 0,3 | 0,3 | 0,6 | 1,7 | 1,1 | 184,3 | 45,4 |
| Zusammen | — | — | — | 0,3 | 0,3 | 0,6 | 1,7 | 1,2 | 220,0 | 62,8 |
| dagegen 1952 | — | — | — | 0,1 | 1,7 | 1,7 | 0,9 | 1,8 | 164,4 | 53,7 |

DM —

| Ausgaben | | | Saldo aus Zuweisungen und Darlehen zwischen Gebietskörperschaften | Erstattungen | Eigenausgaben (Reiner Finanzbedarf) (Sp. 13—14—15) | Spezielle Deckungsmittel | | | | | Zuschußbedarf (Sp. 16—21) |
|---|----------|--|---|--------------|--|-------------------------------|--------------------------------------|---|------------------------------------|----------|---------------------------|
| Neuanschaffung von beweglichem Vermögen | Zusammen | Unmittelbare Ausgaben insgesamt (Sp. 6 + 12) | | | | Vermögensunwirksame Einnahmen | | Vermögenswirksame Einnahmen | | Zusammen | |
| | | | | | | Gebühren, Entgelte, Strafen | Übrige vermögensunwirksame Einnahmen | Schuldenaufnahmen aus Kreditmarktmitteln, innere Darlehen | Übrige vermögenswirksame Einnahmen | | |
| 11 | 12 | 13 | 14 | 15 | 16 | 17 | 18 | 19 | 20 | 21 | 22 |
| und Einrichtungen | | | | | | | | | | | |
| — | — | — | — | — | — | — | — | — | — | — | — |
| — | — | 0,1 | — 20,2 | — | 20,3 | — | 2,9 | 1,0 | — | 3,9 | 16,4 |
| 3,6 | 29,6 | 104,7 | — | — | 104,7 | 33,5 | 7,3 | 1,7 | 0,5 | 43,0 | 61,8 |
| 4,7 | 13,5 | 95,0 | — | — | 95,0 | 45,6 | 2,6 | 0,0 | 1,6 | 49,8 | 45,1 |
| 61,6 | 543,8 | 1 343,6 | + 101,2 | — | 1 242,4 | 459,6 | 167,3 | 129,0 | 43,3 | 799,2 | 443,2 |
| 69,9 | 586,9 | 1 543,4 | + 81,0 | — | 1 462,4 | 538,7 | 180,1 | 131,8 | 45,4 | 896,0 | 566,5 |
| 63,8 | 471,1 | 1 358,1 | + 53,1 | 53,3 | 1 251,7 | 428,0 | 166,2 | 83,9 | 34,0 | 712,2 | 539,6 |
| zusammen | | | | | | | | | | | |
| 7,1 | 187,5 | 463,4 | — 237,8 | — | 701,2 | 31,7 | 380,4 | — | 8,3 | 420,3 | 281,0 |
| — | 347,1 | 347,1 | — 59,0 | — | 406,0 | — | 8,7 | — | 22,7 | 31,3 | 374,7 |
| 5,0 | 499,2 | 1 167,6 | + 22,5 | — | 1 145,2 | 145,3 | 53,5 | 55,0 | 40,3 | 294,1 | 851,1 |
| 3,8 | 53,7 | 153,8 | + 0,6 | — | 153,2 | 41,0 | 9,1 | 39,4 | 4,6 | 94,1 | 59,0 |
| 5,0 | 17,0 | 154,0 | + 2,5 | — | 151,4 | 47,8 | 6,1 | 0,0 | 1,6 | 55,5 | 95,9 |
| 67,0 | 593,5 | 1 522,7 | + 110,8 | — | 1 411,9 | 487,0 | 196,5 | 145,2 | 48,9 | 877,6 | 534,2 |
| 87,7 | 1 698,0 | 3 808,5 | — 160,4 | — | 3 968,9 | 752,8 | 654,2 | 239,6 | 126,4 | 1 772,9 | 2 195,9 |
| 84,5 | 1 317,3 | 3 844,4 | — 61,2 | 55,8 | 3 849,8 | 610,3 | 582,5 | 155,2 | 70,3 | 1 418,2 | 2 431,6 |
| kehr | | | | | | | | | | | |
| Wege, Brücken | | | | | | | | | | | |
| 0,1 | 213,2 | 301,2 | — 3,5 | — | 304,7 | 0,3 | 13,1 | — | 0,5 | 13,9 | 290,8 |
| — | — | — | — | — | — | — | — | — | — | — | — |
| 2,1 | 89,6 | 334,5 | — 58,5 | — | 393,0 | 0,9 | 8,6 | 26,7 | 0,8 | 37,0 | 356,0 |
| 0,2 | 25,4 | 41,2 | + 0,4 | — | 40,8 | 4,0 | 0,9 | 1,8 | 0,4 | 7,1 | 33,7 |
| 0,2 | 8,8 | 19,2 | + 0,3 | — | 18,9 | 1,1 | 0,5 | — | — | 1,6 | 17,3 |
| 6,9 | 681,7 | 1 116,7 | + 203,4 | — | 913,3 | 98,2 | 47,8 | 118,8 | 42,3 | 307,1 | 606,2 |
| 9,4 | 1 018,7 | 1 812,8 | + 142,1 | — | 1 670,7 | 104,5 | 70,8 | 147,3 | 44,0 | 366,7 | 1 304,1 |
| 8,4 | 809,2 | 1 505,4 | + 102,0 | 5,5 | 1 397,8 | 69,7 | 64,3 | 75,4 | 33,0 | 242,4 | 1 155,4 |
| Schifffahrt, Häfen | | | | | | | | | | | |
| 6,8 | 105,8 | 225,6 | — 7,5 | — | 233,1 | 33,7 | 15,6 | — | 0,6 | 50,0 | 183,2 |
| — | — | — | — | — | — | — | — | — | — | — | — |
| 1,7 | 19,1 | 33,4 | — 2,3 | — | 35,7 | 2,5 | 3,7 | — | 1,5 | 7,7 | 28,0 |
| 8,3 | 56,1 | 116,8 | + 11,7 | — | 105,1 | 20,7 | 7,9 | 6,1 | 4,1 | 38,8 | 66,4 |
| — | 1,2 | 2,0 | — | — | 2,0 | 0,0 | 0,3 | — | — | 0,3 | 1,7 |
| 0,2 | 24,7 | 41,0 | + 13,1 | — | 27,8 | 1,2 | 2,2 | 3,4 | 0,8 | 7,5 | 20,3 |
| 17,0 | 206,9 | 418,7 | + 14,9 | — | 403,8 | 58,1 | 29,7 | 9,5 | 7,0 | 104,2 | 299,5 |
| 14,8 | 195,7 | 399,1 | + 8,9 | 0,8 | 389,4 | 55,7 | 27,3 | 4,3 | 10,9 | 98,2 | 291,2 |
| Verkehrswesen | | | | | | | | | | | |
| 5,2 | 6,6 | 69,5 | — | — | 69,5 | 5,4 | 0,4 | — | 0,0 | 5,8 | 63,7 |
| — | — | — | — | — | — | — | — | — | — | — | — |
| 0,0 | 33,8 | 46,5 | + 0,5 | — | 46,0 | 1,9 | 1,7 | 0,5 | 0,5 | 4,6 | 41,4 |
| 0,0 | 1,3 | 5,9 | + 0,0 | — | 5,9 | 1,4 | 0,6 | — | 0,1 | 2,1 | 3,8 |
| 0,1 | 0,1 | 2,9 | + 0,1 | — | 2,8 | 0,7 | 0,0 | — | — | 0,8 | 2,0 |
| — | — | — | — | — | — | — | — | — | — | — | — |
| 5,4 | 41,9 | 124,8 | + 0,6 | — | 124,2 | 9,3 | 2,8 | 0,5 | 0,7 | 13,3 | 110,9 |
| 0,8 | 48,7 | 129,4 | — 6,7 | 0,3 | 135,8 | 5,5 | 4,7 | 18,3 | 3,0 | 31,4 | 104,4 |
| zusammen | | | | | | | | | | | |
| 12,2 | 325,6 | 596,3 | — 11,0 | — | 607,4 | 39,4 | 29,1 | — | 1,1 | 69,7 | 537,7 |
| — | — | — | — | — | — | — | — | — | — | — | — |
| 3,9 | 142,6 | 414,3 | — 60,4 | — | 474,7 | 5,3 | 14,0 | 27,1 | 2,9 | 49,3 | 425,4 |
| 8,5 | 82,9 | 163,9 | + 12,1 | — | 151,8 | 26,0 | 9,4 | 7,9 | 4,7 | 48,0 | 103,8 |
| 0,3 | 10,1 | 24,1 | + 0,4 | — | 23,7 | 1,9 | 0,8 | — | — | 2,7 | 21,1 |
| 7,0 | 706,4 | 1 157,6 | + 216,5 | — | 941,1 | 99,4 | 50,0 | 122,2 | 43,1 | 314,6 | 626,5 |
| 31,9 | 1 267,6 | 2 356,3 | + 157,6 | — | 2 198,7 | 172,0 | 103,3 | 157,2 | 51,7 | 484,3 | 1 714,5 |
| 24,0 | 1 053,6 | 2 033,8 | + 104,2 | 6,6 | 1 923,0 | 130,8 | 96,2 | 98,0 | 46,9 | 372,0 | 1 551,1 |
| Kämmereiverwaltungen zugerechnet) | | | | | | | | | | | |
| Grundvermögen | | | | | | | | | | | |
| — | 13,1 | 13,1 | — | — | 13,1 | — | — | — | 8,5 | 8,5 | 4,6 |
| — | — | — | — | — | — | — | — | — | — | — | — |
| — | 21,4 | 21,4 | — | — | 21,4 | — | — | 0,1 | 10,6 | 10,6 | 10,8 |
| 0,0 | 13,0 | 13,0 | — | — | 13,0 | — | — | — | 1,1 | 1,1 | 11,9 |
| 0,4 | 6,0 | 6,0 | — | — | 6,0 | — | — | — | 0,1 | 0,1 | 6,0 |
| 1,0 | 233,5 | 234,0 | + 19,0 | — | 214,5 | — | 2,7 | 40,3 | 91,3 | 134,2 | 80,2 |
| 1,4 | 287,1 | 287,6 | + 19,6 | — | 268,1 | — | 2,7 | 40,4 | 111,5 | 154,5 | 113,5 |
| 1,1 | 221,9 | 223,7 | + 20,8 | — | 202,9 | — | 1,2 | 26,4 | 89,0 | 116,6 | 86,3 |

| Gebietskörperschaft | Unmittelbare Ausgaben | | | | | | | | | |
|----------------------------------|------------------------------|---|------------|--|--|----------------|-------------------|--|---|--|
| | Vermögensunwirksame Ausgaben | | | | | | Vermögenswirksame | | | |
| | Personal- ausgaben | Unter- haltung und Instand- setzung von unbe- weglichem Vermögen | Zinsen | Zu- weisungen an Zweck- verbände u. sonstige Körpers- schaften, Verbände u. dgl. | Übrige vermögens- unwirksame Ausgaben | Zusammen | Tilgung | Gewährung von Darlehen, Inanspruch- nahme aus Bürg- schaften | Zu- führungen an Rück- lagen u. an Kapital- vermögen, Erwerb von Grund- vermögen, Betei- ligungen | Neu- und Wieder- aufbau, Er- weiterungs- und Um- bauten, große Instand- setzungen |
| | | | | | | | | | | |
| | 1 | 2 | 3 | 4 | 5 | 6 | 7 | 8 | 9 | 10 |
| 50. Übriges Er | | | | | | | | | | |
| Bund | — | — | — | — | — | — | — | 186,1 | 227,5 | 9,9 |
| Lastenausgleich | — | — | — | — | — | — | — | — | — | — |
| Länder | — | — | — | — | — | — | — | 1,9 | 59,8 | 38,7 |
| Hansestädte | — | — | — | — | — | — | — | 8,1 | 9,8 | 7,4 |
| Berlin (West) | — | — | — | — | — | — | — | 5,5 | 2,8 | 1,3 |
| Gemeinden (Gv.) | 0,8 | 0,5 | 0,2 | 3,2 | 14,5 | 19,3 | 4,9 | 220,5 | 48,7 | 149,8 |
| Zusammen | 0,8 | 0,5 | 0,2 | 3,2 | 14,5 | 19,3 | 4,9 | 422,1 | 348,6 | 207,0 |
| dagegen 1952 | 1,2 | 0,4 | 0,3 | 1,8 | 12,1 | 15,9 | 3,5 | 281,0 | 344,0 | 196,6 |
| 51. Erwerbsver | | | | | | | | | | |
| Bund | — | — | — | — | — | — | — | 186,1 | 230,0 | 20,5 |
| Lastenausgleich | — | — | — | — | — | — | — | — | — | — |
| Länder | — | — | — | — | — | — | — | 2,0 | 76,0 | 43,8 |
| Hansestädte | — | — | — | — | — | — | — | 8,1 | 21,2 | 9,1 |
| Berlin (West) | — | — | — | — | — | — | — | 5,5 | 8,4 | 1,3 |
| Gemeinden (Gv.) | 0,8 | 0,5 | 0,2 | 3,5 | 14,7 | 19,8 | 6,6 | 221,5 | 233,1 | 195,1 |
| Zusammen | 0,8 | 0,5 | 0,2 | 3,5 | 14,7 | 19,8 | 6,6 | 423,3 | 568,6 | 269,8 |
| dagegen 1952 | 1,2 | 0,4 | 0,3 | 1,9 | 13,8 | 17,7 | 4,3 | 282,7 | 508,4 | 250,3 |
| Kriegsfolgelasten | | | | | | | | | | |
| 52. Besatzungs | | | | | | | | | | |
| Bund | — | — | — | — | 5 216,4 | 5 216,4 | — | — | 1 863,0 | — |
| Lastenausgleich | — | — | — | — | — | — | — | — | — | — |
| Länder | — | — | — | — | — | — | — | — | — | — |
| Hansestädte | — | — | — | — | — | — | — | — | — | — |
| Berlin (West) | — | — | — | — | — | — | — | — | — | — |
| Gemeinden (Gv.) | — | — | — | — | — | — | — | — | — | — |
| Zusammen | — | — | — | — | 5 216,4 | 5 216,4 | — | — | 1 863,0 | — |
| dagegen 1952 | — | — | — | — | 7 430,1 | 7 430,1 | — | — | — | — |
| 53. Besatzungs | | | | | | | | | | |
| Bund | — | — | — | — | 305,3 | 305,3 | — | — | — | — |
| Lastenausgleich | — | — | — | — | — | — | — | — | — | — |
| Länder | — | — | — | 0,0 | 1,3 | 1,3 | — | — | — | — |
| Hansestädte | — | — | — | — | 0,0 | 0,0 | — | — | — | — |
| Berlin (West) | 0,1 | — | — | — | 0,7 | 0,8 | — | — | — | — |
| Gemeinden (Gv.) | — | — | — | — | — | — | — | — | — | — |
| Zusammen | 0,1 | — | — | 0,0 | 307,3 | 307,5 | — | — | — | — |
| dagegen 1952 | — | — | — | — | 467,8 | 467,8 | — | — | — | — |
| 54. Wiedergutmachung und | | | | | | | | | | |
| Bund | — | — | — | 0,4 | 254,7 | 255,0 | — | — | 2,4 | — |
| Lastenausgleich | — | — | — | — | — | — | — | — | — | — |
| Länder | 9,2 | 0,0 | — | 1,2 | 118,1 | 128,6 | — | 1,2 | 3,9 | 0,1 |
| Hansestädte | 0,8 | 0,0 | — | 0,0 | 14,3 | 15,1 | — | — | — | — |
| Berlin (West) | 4,3 | — | — | — | 60,7 | 65,0 | — | — | — | — |
| Gemeinden (Gv.) | — | — | — | — | — | — | — | — | — | — |
| Zusammen | 14,3 | 0,0 | — | 1,6 | 447,8 | 463,7 | — | 1,2 | 6,3 | 0,1 |
| dagegen 1952 | 16,5 | 0,0 | — | 1,3 | 293,5 | 311,3 | — | 41,0 | 5,6 | — |
| 55. Kriegsschädenbeseitigung und | | | | | | | | | | |
| Bund | — | — | — | — | — | — | — | — | — | — |
| Lastenausgleich | 0,0 | 0,0 | — | — | 0,0 | 0,0 | — | — | — | 0,6 |
| Länder | — | 0,0 | — | — | 6,4 | 6,4 | — | — | — | 0,4 |
| Hansestädte | — | — | — | — | 8,9 | 11,8 | — | — | — | — |
| Berlin (West) | 2,9 | — | — | — | 8,9 | 11,8 | — | — | — | — |
| Gemeinden (Gv.) | 3,8 | 0,1 | 1,1 | 4,6 | 2,9 | 12,5 | 0,5 | 0,0 | 0,3 | 54,6 |
| Zusammen | 6,8 | 0,1 | 1,1 | 4,6 | 18,2 | 30,7 | 0,5 | 0,0 | 0,3 | 55,6 |
| dagegen 1952 | 7,9 | 0,4 | 0,3 | 3,5 | 12,8 | 25,0 | 1,3 | 0,0 | 3,2 | 71,9 |

DM —

| | | | Spezielle Deckungsmittel | | | | | | | | | Zuschuß- bedarf (Sp. 16—21) |
|---|----------|--|---|-------------------|---|-----------------------------------|---|---|---|----------|---------|-----------------------------------|
| Ausgaben | | Unmittel- bare Ausgaben insgesamt (Sp. 6 + 12) | Saldo aus Zu- weisungen und Darlehen zwischen Gebiets- körper- schaften | Er- stattungen | Eigen- ausgaben (Reiner Finanz- bedarf) (Sp. 13—14 —15) | Vermögensunwirksame Einnahmen | | Vermögenswirksame Einnahmen | | Zusammen | | |
| Neu- anschaffung von beweg- lichem Vermögen | Zusammen | | | | | Gebühren, Entgelte, Strafen | Übrige vermögens- unwirksame Einnahmen | Schulden- aufnahmen aus Kredit- markt- mitteln, innere Darlehen | Übrige vermögens- wirksame Einnahmen | | | |
| | | | | | | | | | | | | |
| 11 | 12 | 13 | 14 | 15 | 16 | 17 | 18 | 19 | 20 | 21 | 22 | |
| werbsvermögen | | | | | | | | | | | | |
| 1,4 | 424,8 | 424,8 | — | — | 424,8 | — | — | — | 11,8 | 11,8 | 413,1 | |
| 1,2 | 101,6 | 101,6 | + 0,6 | — | 101,1 | — | — | 18,4 | 151,0 | 169,5 | + 68,4 | |
| 0,1 | 25,4 | 25,4 | — | — | 25,4 | — | — | 7,3 | 14,8 | 22,1 | 3,3 | |
| 5,6 | 15,2 | 15,2 | — | — | 15,2 | — | — | 5,9 | 0,0 | 5,9 | 9,3 | |
| 3,1 | 426,9 | 446,1 | + 47,4 | — | 398,7 | 8,1 | 34,4 | 241,0 | 64,8 | 348,2 | 50,5 | |
| 11,4 | 994,0 | 1 013,2 | + 48,0 | — | 965,2 | 8,1 | 34,4 | 272,6 | 242,4 | 557,5 | 407,7 | |
| 3,9 | 828,9 | 844,8 | + 38,0 | 3,3 | 803,5 | 5,1 | 36,1 | 265,4 | 164,0 | 470,6 | 333,0 | |
| mögen zusammen | | | | | | | | | | | | |
| 1,4 | 437,9 | 437,9 | — | — | 437,9 | — | — | — | 20,3 | 20,3 | 417,7 | |
| 1,2 | 123,1 | 123,1 | + 0,6 | — | 122,5 | — | — | 18,5 | 161,6 | 180,1 | + 57,6 | |
| 0,1 | 38,4 | 38,4 | — | — | 38,4 | — | — | 7,3 | 16,0 | 23,2 | 15,2 | |
| 6,0 | 21,2 | 21,2 | — | — | 21,2 | — | — | 5,9 | 0,0 | 6,0 | 15,2 | |
| 4,1 | 660,3 | 680,2 | + 67,0 | — | 613,2 | 8,1 | 37,1 | 281,3 | 156,1 | 482,5 | 130,7 | |
| 12,8 | 1 281,0 | 1 300,8 | + 67,6 | — | 1 233,3 | 8,1 | 37,1 | 312,9 | 354,0 | 712,0 | 521,2 | |
| 5,1 | 1 050,8 | 1 068,5 | + 58,8 | 3,3 | 1 006,4 | 5,1 | 37,3 | 291,8 | 253,0 | 587,2 | 419,2 | |
| (ohne soziale) kosten | | | | | | | | | | | | |
| — | 1 863,0 | 7 079,4 | — | — | 7 079,4 | — | 63,7 | — | — | 63,7 | 7 015,7 | |
| — | — | — | — | — | — | — | — | — | — | — | — | |
| — | — | — | — | — | — | — | — | — | — | — | — | |
| — | — | — | — | — | — | — | — | — | — | — | — | |
| — | — | — | — | — | — | — | — | — | — | — | — | |
| — | 1 863,0 | 7 079,4 | — | — | 7 079,4 | — | 63,7 | — | — | 63,7 | 7 015,7 | |
| — | — | 7 430,1 | + 7,7 | — | 7 422,4 | — | 64,3 | — | — | 64,3 | 7 358,2 | |
| folgekosten | | | | | | | | | | | | |
| — | — | 305,3 | — | — | 305,3 | — | 4,8 | — | — | 4,8 | 300,5 | |
| — | — | 1,3 | — 0,9 | — | 2,2 | — | 0,1 | — | — | 0,1 | 2,1 | |
| — | — | 0,0 | — | — | 0,0 | — | — | — | — | — | 0,0 | |
| — | — | 0,8 | + 0,0 | — | 0,8 | — | 0,5 | — | — | 0,5 | 0,2 | |
| — | — | — | — | — | — | — | — | — | — | — | — | |
| — | — | 307,5 | — 0,8 | — | 308,3 | — | 5,5 | — | — | 5,5 | 302,9 | |
| — | — | 467,8 | + 2,3 | — | 465,5 | — | 5,1 | — | — | 5,1 | 460,4 | |
| politische Befreiung | | | | | | | | | | | | |
| — | 2,4 | 257,4 | — | — | 257,4 | — | — | — | — | — | 257,4 | |
| 0,1 | 5,2 | 133,8 | + 0,1 | — | 133,6 | 0,5 | 3,7 | — | 3,4 | 7,5 | 126,1 | |
| 0,0 | 0,0 | 15,1 | — 0,0 | — | 15,1 | 0,0 | 0,1 | — | 0,1 | 0,2 | 15,0 | |
| 0,3 | 0,3 | 65,3 | — | — | 65,3 | 0,1 | 0,1 | — | 0,2 | 0,4 | 64,9 | |
| — | — | — | — | — | — | — | — | — | — | — | — | |
| 0,4 | 8,0 | 411,7 | + 0,1 | — | 411,5 | 0,6 | 3,9 | — | 3,7 | 8,1 | 463,4 | |
| 0,2 | 46,8 | 358,1 | — 0,2 | 0,0 | 358,3 | 1,7 | 4,6 | — | 22,4 | 28,7 | 329,6 | |
| Wiederaufbau (soweit nicht aufgeteilt) | | | | | | | | | | | | |
| — | — | — | — | — | — | — | — | — | — | — | — | |
| — | 0,6 | 0,6 | — 223,3 | — | 224,0 | 0,1 | — | 0,6 | 0,1 | 0,8 | 223,2 | |
| 0,0 | 0,4 | 6,8 | + 0,2 | — | 6,7 | — | 1,4 | 0,1 | 0,5 | 1,9 | 4,8 | |
| 0,0 | 0,0 | 11,8 | — | — | 11,8 | 0,1 | 5,7 | — | — | 5,8 | 6,0 | |
| 0,0 | 55,4 | 67,9 | + 31,0 | — | 36,9 | 0,5 | 4,8 | 9,4 | 0,2 | 15,0 | 22,0 | |
| 0,0 | 56,4 | 87,1 | — 192,2 | — | 219,3 | 0,6 | 11,9 | 10,1 | 0,8 | 23,4 | 255,9 | |
| 1,0 | 77,4 | 102,4 | — 164,2 | 1,0 | 265,6 | 0,5 | 11,9 | 4,9 | 0,3 | 17,5 | 248,1 | |

| Gebietskörperschaft | Unmittelbare Ausgaben | | | | | | | | | |
|---------------------------------|------------------------------|---|----------------|--|--|-----------------|-------------------|---|---|---|
| | Vermögensunwirksame Ausgaben | | | | | | Vermögenswirksame | | | |
| | Personal- ausgaben | Unter- haltung und Instand- setzung von unbe- weglichem Vermögen | Zinsen | Zu- weisungen an Zweck- verbände u. sonstige Körperschaften, Verbände u. dgl. | Übrige vermögens- unwirksame Ausgaben | Zusammen | Tilgung | Gewährung von Darlehen, Inanspruch- nahme aus Bürg- schaften | Zu- führungen an Rück- lagen u. an Kapital- vermögen, Erwerb von Grund- vermögen, Betei- ligungen | Neu- und Wieder- aufbau, Er- weiterungs- und Um- bauten, große Instand- setzungen |
| | | | | | | | | | | |
| | 1 | 2 | 3 | 4 | 5 | 6 | 7 | 8 | 9 | 10 |
| 56. Übrige Kriege | | | | | | | | | | |
| Bund | — | — | — | 6,8 | 15,1 | 21,9 | — | — | — | — |
| Lastenausgleich | — | — | — | — | — | — | — | — | — | — |
| Länder | 22,2 | 0,2 | — | 0,9 | 5,6 | 29,0 | — | 0,4 | 0,0 | 0,5 |
| Hansestädte | 4,6 | 0,1 | — | 0,3 | 0,6 | 5,6 | — | 0,1 | 0,0 | 0,0 |
| Berlin (West) | 3,8 | — | — | 1,4 | 67,7 | 73,0 | — | — | — | — |
| Gemeinden (Gv.) | 17,7 | 0,1 | 0,0 | 0,0 | 2,1 | 19,9 | — | 0,0 | 0,0 | — |
| Zusammen | 48,2 | 0,4 | 0,0 | 9,4 | 91,2 | 149,3 | — | 0,5 | 0,1 | 0,5 |
| dagegen 1952 | 51,5 | 0,3 | 0,0 | 9,2 | 54,4 | 115,5 | — | 0,3 | 0,0 | 0,5 |
| 57. Kriegsfolge | | | | | | | | | | |
| Bund | — | — | — | 7,1 | 5 791,5 | 5 798,6 | — | — | 1 865,4 | — |
| Lastenausgleich | — | — | — | — | — | — | — | — | — | — |
| Länder | 31,4 | 0,3 | — | 2,1 | 125,1 | 158,9 | — | 1,6 | 3,9 | 1,2 |
| Hansestädte | 5,3 | 0,1 | — | 0,4 | 21,4 | 27,2 | — | 0,1 | 0,0 | 0,4 |
| Berlin (West) | 11,2 | — | — | 1,4 | 137,9 | 150,5 | — | — | — | — |
| Gemeinden (Gv.) | 21,5 | 0,1 | 1,1 | 4,6 | 5,0 | 32,3 | 0,5 | 0,0 | 0,3 | 54,6 |
| Zusammen | 69,4 | 0,5 | 1,1 | 15,7 | 6 080,9 | 6 167,5 | 0,5 | 1,7 | 1 869,6 | 56,2 |
| dagegen 1952 | 76,0 | 0,8 | 0,4 | 14,1 | 8 258,6 | 8 349,7 | 1,3 | 41,2 | 8,8 | 72,4 |
| 58. Schulden und Schuldendienst | | | | | | | | | | |
| Bund | — | — | 353,9 | — | — | 353,9 | 460,1 | — | — | — |
| Lastenausgleich | — | — | 12,9 | — | — | 12,9 | — | — | — | — |
| Länder | — | — | 445,3 | — | 0,6 | 445,9 | 177,0 | — | 7,4 | — |
| Hansestädte | — | — | 53,9 | — | — | 53,9 | — | — | — | — |
| Berlin (West) | — | — | 31,5 | — | — | 31,5 | 15,7 | — | — | — |
| Gemeinden (Gv.) | — | — | 6,8 | — | 0,9 | 7,6 | 9,9 | 0,0 | 0,3 | — |
| Zusammen | — | — | 904,2 | — | 1,5 | 905,7 | 704,6 | 0,0 | 7,7 | — |
| dagegen 1952 | — | — | 719,0 | — | 0,1 | 719,1 | 165,9 | 0,2 | 13,9 | — |
| 59. Hoheits- und Kämmerei | | | | | | | | | | |
| Bund | 802,9 | 158,0 | 353,9 | 3 338,7 | 10 821,9 | 15 475,5 | 460,1 | 662,8 | 2 294,2 | 395,7 |
| Lastenausgleich | — | — | 12,9 | 1,6 | 2 194,0 | 2 208,5 | — | 563,3 | — | — |
| Länder | 4 657,8 | 231,7 | 445,3 | 716,3 | 1 350,1 | 7 401,1 | 177,0 | 2 329,4 | 208,7 | 412,9 |
| Hansestädte | 672,6 | 45,7 | 53,9 | 23,7 | 282,8 | 1 078,7 | 41,9 | 197,9 | 39,0 | 162,2 |
| Berlin (West) | 714,1 | 25,3 | 31,5 | 64,2 | 638,5 | 1 473,6 | 15,7 | 107,8 | 14,6 | 150,5 |
| Gemeinden (Gv.) | 3 139,2 | 407,8 | 103,7 | 215,8 | 2 495,7 | 6 362,3 | 117,8 | 419,2 | 558,6 | 2 317,3 |
| Zusammen | 9 986,7 | 868,5 | 1 001,2 | 4 360,4 | 17 782,9 | 33 999,6 | 812,5 | 4 280,4 | 3 115,0 | 3 438,7 |
| dagegen | | | | | | | | | | |
| Bund | 668,6 | 169,4 | 212,7 | 2 488,2 | 13 143,1 | 16 682,0 | 72,1 | 586,1 | 238,7 | 359,7 |
| Lastenausgleich | — | — | — | 5,1 | 1 069,4 | 1 074,5 | — | 242,3 | — | — |
| Länder | 4 074,1 | 181,5 | 430,8 | 777,4 | 1 318,4 | 6 782,2 | 59,6 | 2 447,1 | 191,0 | 398,9 |
| Hansestädte | 593,4 | 49,5 | 41,5 | 23,6 | 274,7 | 982,7 | 7,6 | 176,3 | 25,6 | 163,6 |
| Berlin (West) | 640,7 | 24,3 | 23,3 | 65,8 | 545,6 | 1 304,8 | 19,3 | 105,6 | 46,3 | 98,5 |
| Gemeinden (Gv.) | 2 811,9 | 364,6 | 65,4 | 182,0 | 2 257,7 | 5 681,6 | 76,4 | 347,9 | 516,5 | 1 988,7 |
| Zusammen | 8 788,7 | 789,4 | 778,6 | 3 542,1 | 18 609,0 | 32 507,7 | 234,9 | 3 905,4 | 1 018,2 | 3 009,4 |
| 19 | | | | | | | | | | |
| Bund | 451,5 | 152,6 | 212,2 | 2 224,5 | 12 724,3 | 15 765,0 | 48,1 | 300,7 | 27,0 | 306,0 |
| Lastenausgleich | — | — | — | — | 887,3 | 887,3 | — | 425,6 | — | — |
| Länder | 3 753,1 | 153,6 | 398,2 | 729,6 | 1 213,1 | 6 247,5 | 114,3 | 1 884,0 | 180,7 | 378,2 |
| Hansestädte | 533,0 | 34,8 | 46,2 | 14,9 | 261,3 | 890,2 | 7,1 | 154,1 | 21,4 | 129,2 |
| Berlin (West) | 530,1 | 26,1 | 29,2 | 31,6 | 585,8 | 1 202,7 | 11,8 | 53,2 | 50,8 | 59,7 |
| Gemeinden (Gv.) | 2 481,5 | 313,7 | 43,8 | 153,7 | 2 080,6 | 5 073,2 | 48,2 | 204,7 | 390,9 | 1 645,3 |
| Zusammen | 7 749,2 | 680,7 | 729,6 | 3 154,1 | 17 752,3 | 30 065,9 | 229,5 | 3 022,4 | 670,7 | 2 518,4 |
| Ohne Berlin | | | | | | | | | | |
| 19 | | | | | | | | | | |
| Zusammen | 7 219,0 | 654,6 | 700,5 | 3 661,9 | 16 661,2 | 28 897,2 | 217,7 | 2 969,2 | 619,9 | 2 457,7 |
| darunter: Bund | 451,5 | 152,6 | 212,2 | 2 763,8 | 12 219,0 | 15 799,0 | 48,1 | 300,7 | 27,0 | 305,0 |
| 19 | | | | | | | | | | |
| Bund | 299,3 | 143,2 | 150,7 | 1 862,9 | 8 590,3 | 11 046,4 | — | 132,0 | 103,8 | 232,8 ²⁾ |
| Lastenausgleich | — | — | — | — | 1 065,5 | 1 065,5 | — | 344,9 | — | — |
| Länder | 3 113,6 | 144,1 | 374,9 | 490,5 | 939,8 | 5 063,0 | 70,9 | 1 347,0 | 114,8 | 373,7 |
| Hansestädte | 457,5 | 42,2 | 46,2 | 13,2 | 235,7 | 794,9 | 6,5 | 143,3 | 15,2 | 146,2 |
| Gemeinden (Gv.) | 2 130,8 | 274,2 | 24,3 | 120,2 | 1 977,0 | 4 526,4 | 29,6 | 193,6 | 265,1 | 1 318,1 |
| Zusammen | 6 001,3 | 603,7 | 596,1 | 2 486,8 | 12 808,3 | 22 496,2 | 107,0 | 2 160,9 | 499,0 | 2 070,7 |

1) Nach Abzug der Erstattungen.

DM —

| Ausgaben | | | Saldo aus Zuweisungen und Darlehen zwischen Gebietskörperschaften | Erstattungen | Eigenausgaben (Reiner Finanzbedarf) (Sp. 13—14—15) | Spezielle Deckungsmittel | | | | | Zuschußbedarf (Sp. 16—21) |
|---|----------|--|---|--------------|--|-------------------------------|--------------------------------------|---|------------------------------------|-----------------------|---------------------------|
| | | | | | | Vermögensunwirksame Einnahmen | | Vermögenswirksame Einnahmen | | Zusammen | |
| | | | | | | Gebühren, Entgelte, Strafen | Übrige vermögensunwirksame Einnahmen | Schuldenaufnahmen aus Kreditmarktmitteln, innere Darlehen | Übrige vermögenswirksame Einnahmen | | |
| Neuanschaffung von beweglichem Vermögen | Zusammen | Unmittelbare Ausgaben insgesamt (Sp. 6 + 12) | 14 | 15 | 16 | 17 | 18 | 19 | 20 | 21 | 22 |
| 11 | 12 | 13 | 14 | 15 | 16 | 17 | 18 | 19 | 20 | 21 | 22 |
| folgelasten | | | | | | | | | | | |
| — | — | 21,9 | — 3,8 | — | 25,7 | — | 4,9 | — | — | 4,9 | 20,7 |
| 0,3 | 1,2 | 30,2 | + 0,9 | — | 29,2 | 0,2 | 1,8 | — | 0,5 | 2,5 | 26,7 |
| 0,0 | 0,2 | 5,7 | + 2,0 | — | 3,7 | 0,1 | 0,1 | — | 0,0 | 0,2 | 3,6 |
| 0,0 | 0,0 | 73,0 | + 0,7 | — | 72,3 | — | 3,5 | — | — | 3,5 | 68,8 |
| 0,1 | 0,1 | 20,0 | + 14,0 | — | 5,9 | 0,1 | 0,2 | — | 0,0 | 0,3 | 5,6 |
| 0,3 | 1,4 | 150,7 | + 13,8 | — | 136,9 | 0,4 | 10,4 | — | 0,6 | 11,4 | 125,5 |
| 0,5 | 1,3 | 116,8 | — 0,6 | 0,3 | 117,1 | 0,8 | 5,3 | 0,1 | 0,5 | 6,7 | 110,4 |
| lasten zusammen | | | | | | | | | | | |
| — | 1 865,4 | 7 664,0 | — 3,8 | — | 7 667,8 | — | 73,4 | — | — | 73,4 | 7 594,4 |
| 0,3 | 7,0 | 165,9 | — 223,1 | — | 389,0 | 0,7 | 5,6 | 0,6 | 4,0 | 10,9 | 378,1 |
| 0,0 | 0,6 | 27,7 | + 2,2 | — | 25,6 | 0,1 | 1,5 | 0,1 | 0,6 | 2,2 | 23,3 |
| 0,4 | 0,4 | 150,8 | + 0,7 | — | 150,1 | 0,1 | 9,8 | — | 0,2 | 10,2 | 140,0 |
| 0,1 | 55,5 | 87,9 | + 45,0 | — | 42,8 | 0,6 | 5,0 | 9,4 | 0,2 | 15,3 | 27,6 |
| 0,8 | 1 928,9 | 8 096,4 | — 179,0 | — | 8 275,4 | 1,6 | 95,3 | 10,1 | 5,0 | 112,0 | 8 163,4 |
| 1,8 | 125,5 | 8 475,3 | — 154,9 | 1,3 | 8 628,9 | 3,0 | 91,3 | 4,9 | 23,2 | 122,3 | 8 506,6 |
| (soweit nicht aufgeteilt) | | | | | | | | | | | |
| — | 460,1 | 814,0 | — | — | 814,0 | 2,6 | 13,8 | 296,9 | — | 313,3 | 500,8 |
| — | — | 12,9 | — | — | 12,9 | — | — | 439,9 | — | 439,9 | + 427,1 |
| — | 184,4 | 630,3 | — 58,8 | — | 689,1 | 0,0 | 35,8 | 372,4 | 8,9 | 417,1 | 271,9 |
| — | 41,9 | 95,7 | + 7,2 | — | 88,6 | — | 3,1 | 12,5 | 16,0 | 31,6 | 56,9 |
| — | 15,7 | 47,3 | + 0,9 | — | 48,1 | — | 0,2 | — | 0,5 | 0,7 | 47,5 |
| — | 10,2 | 17,8 | + 0,0 | — | 17,8 | — | 3,7 | 0,0 | 0,9 | 4,6 | 13,2 |
| — | 712,3 | 1 618,0 | — 52,4 | — | 1 670,5 | 2,6 | 56,6 | 1 121,7 | 26,3 | 1 207,2 | 463,3 |
| — | 180,0 | 899,1 | — 2,2 | — | 901,3 | 3,7 | 20,8 | 1 224,0 | 9,0 | 1 257,5 | + 356,2 |
| verwaltungen insgesamt | | | | | | | | | | | |
| 71,2 | 3 884,1 | 19 359,6 | — 2 485,0 | — | 21 844,6 | 304,8 | 591,6 | 1 188,5 | 37,0 | 2 122,0 | 19 722,6 |
| — | 563,3 | 2 771,7 | + 336,8 | — | 2 435,0 | — | 81,2 | 439,9 | 29,0 | 550,1 | 1 884,8 |
| 86,4 | 3 214,4 | 10 615,5 | + 884,0 | — | 9 731,5 | 769,7 | 385,2 | 606,4 | 338,7 | 2 100,0 | 7 631,4 |
| 34,6 | 475,6 | 1 524,1 ¹⁾ | + 93,2 | (30,1) | 1 430,9 | 190,2 | 103,5 | 158,8 | 76,7 | 499,1 ¹⁾ | 931,8 |
| 35,5 | 324,0 | 1 751,1 ¹⁾ | + 205,3 | (46,5) | 1 545,9 | 132,1 | 91,0 | 21,2 | 22,8 | 220,6 ¹⁾ | 1 325,2 |
| 244,3 | 3 657,2 | 9 827,3 ¹⁾ | + 995,9 | (192,3) | 8 831,3 | 1 507,4 | 872,1 | 1 021,9 | 403,3 | 3 612,5 ¹⁾ | 5 218,9 |
| 472,1 | 12 118,6 | 45 849,3 ¹⁾ | + 30,1 | (268,9) | 45 819,2 | 2 904,3 | 2 124,5 | 3 436,9 | 907,6 | 9 104,4 ¹⁾ | 36 714,9 |
| 1952 | | | | | | | | | | | |
| 58,5 | 1 315,1 | 17 997,2 | — 1 764,9 | — | 19 762,0 | 310,6 | 491,5 | 963,9 | 15,7 | 1 781,6 | 17 980,4 |
| — | 242,3 | 1 316,8 | — 490,0 | — | 1 806,8 | — | 85,7 | — | — | 85,7 | 1 721,1 |
| 91,8 | 3 188,5 | 9 915,2 ¹⁾ | + 1 480,3 | (55,4) | 8 435,0 | 599,9 | 414,0 | 515,2 | 289,8 | 1 818,9 | 6 616,1 |
| 28,4 | 401,6 | 1 351,2 ¹⁾ | + 150,5 | (33,1) | 1 200,6 | 162,8 | 77,0 | 33,6 | 54,2 | 327,6 | 873,1 |
| 30,1 | 299,7 | 1 558,5 ¹⁾ | + 112,4 | (46,0) | 1 446,0 | 92,7 | 114,5 | 15,3 | 26,4 | 248,9 | 1 197,1 |
| 226,8 | 3 156,2 | 8 665,5 ¹⁾ | + 904,4 | (172,2) | 7 761,1 | 1 196,3 | 784,4 | 746,6 | 350,6 | 3 077,8 | 4 683,3 |
| 435,6 | 8 603,4 | 40 804,4 ¹⁾ | + 392,8 | (306,8) | 40 411,6 | 2 362,2 | 1 967,2 | 2 274,6 | 736,6 | 7 340,6 | 33 071,0 |
| 51 | | | | | | | | | | | |
| 107,0 | 788,7 | 16 553,7 | — 1 344,4 | — | 17 898,1 | 163,9 | 321,7 | 36,6 | 51,3 | 573,6 | 17 324,6 |
| — | 425,6 | 1 812,9 | — 1 107,0 | — | 2 419,9 | — | 122,5 | — | — | 122,5 | 2 297,4 |
| 82,2 | 2 639,3 | 8 839,2 ¹⁾ | + 1 438,1 | (47,6) | 7 401,1 | 500,9 | 563,2 | 421,7 | 125,8 | 1 611,6 | 5 789,5 |
| 25,9 | 337,7 | 1 199,6 ¹⁾ | + 151,8 | (28,3) | 1 047,8 | 137,6 | 91,8 | 13,1 | 29,1 | 271,7 | 776,1 |
| 18,8 | 194,4 | 1 358,1 ¹⁾ | + 91,8 | (39,0) | 1 266,3 | 100,6 | 155,1 | 6,8 | 33,8 | 296,3 | 970,1 |
| 196,0 | 2 485,1 | 7 413,8 ¹⁾ | + 791,4 | (144,5) | 6 622,4 | 1 055,4 | 721,6 | 394,4 | 299,8 | 2 471,1 | 4 151,2 |
| 429,9 | 6 870,8 | 36 677,3 ¹⁾ | + 21,7 | (259,4) | 36 655,6 | 1 958,5 | 1 916,0 | 872,6 | 539,9 | 5 346,8 | 31 308,8 |
| (West) | | | | | | | | | | | |
| 411,1 | 6 675,5 | 35 352,2 ¹⁾ | + 24,3 | (220,4) | 35 328,0 | 1 851,9 | 1 167,8 | 865,8 | 506,0 | 4 991,5 | 30 330,5 |
| 107,0 | 787,8 | 16 586,8 | — 1 250,1 | — | 17 836,8 | 163,9 | 268,7 | 36,6 | 51,3 | 520,5 | 17 316,3 |
| 50 | | | | | | | | | | | |
| 23,1 | 491,7 | 11 538,2 | — 75,2 | — | 11 613,4 | 72,0 | 464,6 | 196,2 | 3,4 | 736,1 | 10 877,2 |
| — | 344,9 | 1 410,4 | — 604,2 | — | 2 014,6 | — | 70,1 | — | — | 70,1 | 1 944,5 |
| 63,3 | 1 969,8 | 7 002,3 ¹⁾ | — 109,7 | (30,5) | 7 112,0 | 468,7 | 473,9 | 136,0 | 68,7 | 1 147,3 | 5 964,7 |
| 19,5 | 330,7 | 1 104,4 ¹⁾ | + 45,6 | (21,2) | 1 058,8 | 128,9 | 88,8 | 1,0 | 60,9 | 279,6 | 779,2 |
| 166,1 | 1 972,5 | 6 375,3 ¹⁾ | + 850,9 | (123,6) | 5 524,4 | 934,8 | 635,0 | 381,4 | 202,6 | 2 153,8 | 3 370,6 |
| 272,0 | 5 109,6 | 27 430,5 ¹⁾ | + 107,4 | (175,3) | 27 323,2 | 1 604,4 | 1 732,4 | 714,5 | 335,6 | 4 387,0 | 22 936,2 |

D 2 2. Ausgaben und Einnahmen der Hoheits- und Kämmererverwaltungen in den Rechnungsjahren 1953 und 1952 nach Arten beim Bund und in den einzelnen Ländern

— Mill. DM —

| Rechnungsjahr Gebietskörperschaft | Insgesamt | Bund | Lasten- aus- gleichs- fonds | Länder | | | | | | | | Hansestädte | | | Berlin (West) |
|--|------------------------|----------|--------------------------------------|-----------------------|-----------------------------|--------------------|-----------------------------------|---------|--------------------------|----------------------------|--------------------------------|---------------|--------------|--------|------------------|
| | | | | zusam- men | Schles- wig- Holstein | Nieder- sachsen | Nord- rhein- West- falen | Hessen | Rhein- land- Pfalz | Baden- Wurt- temberg | Bayern (einschl. Lindau) | zusam- men | Ham- burg | Bremen | |
| | | | | | | | | | | | | | | | |
| 1 | 2a | 2b | 3 | 4 | 5 | 6 | 7 | 8 | 9 | 10 | 11 | 12 | 13 | 14 | |
| Unmittelbare Ausgaben | | | | | | | | | | | | | | | |
| 01. Personalausgaben | | | | | | | | | | | | | | | |
| 1953 Staat | 6 847,4 | 802,9 | — | 4 657,8 | 263,2 | 672,4 | 1 232,4 | 455,5 | 314,7 | 779,4 | 940,1 | 672,6 | 517,2 | 155,4 | 714,1 |
| Gemeinden (Gv.) | 3 139,2 | — | — | 3 139,2 | 164,0 | 364,8 | 1 108,2 | 356,7 | 175,3 | 442,0 | 528,2 | — | — | — | — |
| Zusammen | 9 986,7 | 802,9 | — | 7 797,0 | 427,2 | 1 037,3 | 2 340,6 | 812,2 | 490,0 | 1 221,4 | 1 468,4 | 672,6 | 517,2 | 155,4 | 714,1 |
| 1952 Staat | 5 976,8 | 668,6 | — | 4 074,1 | 235,4 | 599,3 | 1 058,3 | 395,8 | 279,0 | 672,1 | 834,2 | 593,4 | 457,3 | 136,1 | 640,7 |
| Gemeinden (Gv.) | 2 811,9 | — | — | 2 811,9 | 147,2 | 331,5 | 993,1 | 319,6 | 159,2 | 387,8 | 473,6 | — | — | — | — |
| Zusammen | 8 788,7 | 668,6 | — | 6 886,0 | 382,5 | 930,7 | 2 051,5 | 715,4 | 438,2 | 1 059,9 | 1 307,9 | 593,4 | 457,3 | 136,1 | 640,7 |
| 02. Unterhaltung und Instandsetzung von unbeweglichem Vermögen | | | | | | | | | | | | | | | |
| 1953 Staat | 460,7 | 158,0 | — | 231,7 | 11,5 | 50,5 | 56,3 | 10,8 | 19,3 | 27,9 | 55,3 | 45,7 | 37,3 | 8,5 | 25,3 |
| Gemeinden (Gv.) | 407,8 | — | — | 407,8 | 19,2 | 51,8 | 135,3 | 40,2 | 27,0 | 72,8 | 61,4 | — | — | — | — |
| Zusammen | 868,5 | 158,0 | — | 639,4 | 30,7 | 102,3 | 191,6 | 51,0 | 46,3 | 100,7 | 116,7 | 45,7 | 37,3 | 8,5 | 25,3 |
| 1952 Staat | 424,8 | 169,4 | — | 181,5 | 16,2 | 45,9 | 34,2 | 6,3 | 15,7 | 25,9 | 37,4 | 49,5 | 42,4 | 7,0 | 24,3 |
| Gemeinden (Gv.) | 364,6 ¹⁾ | — | — | 364,6 ¹⁾ | 14,3 | 39,0 | 109,3 | 35,0 | 14,3 | 46,9 | 42,1 | — | — | — | — |
| Zusammen | 789,4 ¹⁾ | 169,4 | — | 546,2 ¹⁾ | 30,5 | 84,9 | 143,5 | 41,3 | 30,0 | 72,7 | 79,5 | 49,5 | 42,4 | 7,0 | 24,3 |
| 03. Zinsen | | | | | | | | | | | | | | | |
| 1953 Staat | 897,4 | 353,9 | 12,9 | 445,3 | 17,4 | 55,5 | 105,7 | 43,5 | 35,1 | 83,7 | 104,5 | 53,9 | 40,6 | 13,3 | 31,5 |
| Gemeinden (Gv.) | 103,7 | — | — | 103,7 | 4,6 | 12,7 | 27,8 | 17,4 | 4,5 | 19,4 | 17,3 | — | — | — | — |
| Zusammen | 1 001,2 | 353,9 | 12,9 | 549,0 | 22,0 | 68,2 | 133,4 | 60,9 | 39,6 | 103,1 | 121,7 | 53,9 | 40,6 | 13,3 | 31,5 |
| 1952 Staat | 713,2 | 212,7 | — | 430,8 | 26,0 | 53,5 | 94,0 | 46,5 | 31,4 | 90,4 | 89,0 | 41,5 | 25,2 | 16,3 | 28,3 |
| Gemeinden (Gv.) | 65,4 | — | — | 65,4 | 3,3 | 8,0 | 16,6 | 9,3 | 2,7 | 13,4 | 12,1 | — | — | — | — |
| Zusammen | 778,6 | 212,7 | — | 496,1 | 29,3 | 61,5 | 110,5 | 55,8 | 34,1 | 103,9 | 101,1 | 41,5 | 25,2 | 16,3 | 28,3 |
| 04. Zuweisungen an Zweckverbände, sonstige Körperschaften, Verbände u. dgl. | | | | | | | | | | | | | | | |
| 1953 Staat | 4 144,5 | 3 338,7 | 1,6 | 716,3 | 42,4 | 110,8 | 240,8 | 42,8 | 30,2 | 147,0 | 102,3 | 23,7 | 13,1 | 10,6 | 64,2 |
| Gemeinden (Gv.) | 215,8 | — | — | 215,8 | 9,2 | 32,2 | 75,6 | 17,7 | 12,4 | 29,2 | 39,6 | — | — | — | — |
| Zusammen | 4 360,4 | 3 338,7 | 1,6 | 932,1 | 51,6 | 143,0 | 316,5 | 60,5 | 42,6 | 176,1 | 141,9 | 23,7 | 13,1 | 10,6 | 64,2 |
| 1952 Staat | 3 360,1 | 2 488,2 | 5,1 | 777,4 | 40,3 | 103,5 | 264,4 | 42,3 | 21,9 | 129,0 | 176,0 | 23,6 | 18,6 | 5,0 | 65,8 |
| Gemeinden (Gv.) | 182,0 | — | — | 182,0 | 8,2 | 26,7 | 63,1 | 12,4 | 11,1 | 24,0 | 36,4 | — | — | — | — |
| Zusammen | 3 542,1 | 2 488,2 | 5,1 | 959,4 | 48,5 | 130,2 | 327,4 | 54,7 | 33,0 | 153,1 | 212,4 | 23,6 | 18,6 | 5,0 | 65,8 |
| 05. Übrige vermögensunwirksame Ausgaben | | | | | | | | | | | | | | | |
| 1953 Staat | 15 287,2 | 10 821,9 | 2 194,0 | 1 350,1 | 95,6 | 173,3 | 395,7 | 108,6 | 74,9 | 249,9 | 252,1 | 282,8 | 194,3 | 88,5 | 638,5 |
| Gemeinden (Gv.) | 2 495,7 | — | — | 2 495,7 | 136,0 | 299,8 | 755,1 | 270,9 | 121,4 | 432,7 | 479,9 | — | — | — | — |
| Zusammen | 17 782,9 | 10 821,9 | 2 194,0 | 3 845,8 | 231,5 | 473,1 | 1 150,8 | 379,4 | 196,3 | 682,6 | 732,0 | 282,8 | 194,3 | 88,5 | 638,5 |
| 1952 Staat | 16 351,3 | 13 143,1 | 1 069,4 | 1 318,4 | 96,8 | 207,1 | 356,4 | 140,5 | 88,2 | 201,6 | 227,9 | 274,7 | 186,1 | 88,6 | 545,6 |
| Gemeinden (Gv.) | 2 257,7 ²⁾ | — | — | 2 257,7 ²⁾ | 129,5 | 280,8 | 694,5 | 243,5 | 118,3 | 403,5 | 451,4 | — | — | — | — |
| Zusammen | 18 609,0 ²⁾ | 13 143,1 | 1 069,4 | 3 576,0 ²⁾ | 226,3 | 487,8 | 1 050,9 | 384,0 | 206,5 | 605,1 | 679,3 | 274,7 | 186,1 | 88,6 | 545,6 |
| 06. Vermögensunwirksame Ausgaben zusammen | | | | | | | | | | | | | | | |
| 1953 Staat | 27 637,3 | 15 475,5 | 2 208,5 | 7 401,1 | 430,1 | 1 062,5 | 2 030,9 | 661,1 | 474,2 | 1 287,9 | 1 454,3 | 1 078,7 | 802,5 | 276,1 | 1 473,6 |
| Gemeinden (Gv.) | 6 362,3 | — | — | 6 362,3 | 332,9 | 761,4 | 2 102,1 | 702,9 | 340,6 | 996,0 | 1 126,4 | — | — | — | — |
| Zusammen | 33 999,6 | 15 475,5 | 2 208,5 | 13 763,4 | 763,0 | 1 823,9 | 4 133,0 | 1 364,0 | 814,8 | 2 284,0 | 2 580,7 | 1 078,7 | 802,5 | 276,1 | 1 473,6 |
| 1952 Staat | 26 826,2 | 16 682,0 | 1 074,5 | 6 782,2 | 414,6 | 1 009,2 | 1 807,2 | 631,4 | 436,2 | 1 119,0 | 1 364,6 | 982,7 | 729,6 | 253,0 | 1 304,8 |
| Gemeinden (Gv.) | 5 681,6 | — | — | 5 681,6 | 302,5 | 686,0 | 1 876,6 | 619,7 | 305,6 | 875,6 | 1 015,6 | — | — | — | — |
| Zusammen | 32 507,7 | 16 682,0 | 1 074,5 | 12 463,7 | 717,2 | 1 695,2 | 3 683,8 | 1 251,1 | 741,7 | 1 994,6 | 2 380,1 | 982,7 | 729,6 | 253,0 | 1 304,8 |
| 07. Tilgung | | | | | | | | | | | | | | | |
| 1953 Staat | 694,7 | 460,1 | — | 177,0 | 17,4 | 20,1 | 18,5 | 26,4 | 2,6 | 78,4 | 13,5 | 41,9 | 32,9 | 8,9 | 15,7 |
| Gemeinden (Gv.) | 117,8 | — | — | 117,8 | 6,5 | 14,2 | 27,5 | 16,4 | 9,3 | 26,4 | 17,5 | — | — | — | — |
| Zusammen | 812,5 | 460,1 | — | 294,8 | 23,9 | 34,3 | 46,0 | 42,9 | 11,9 | 104,8 | 31,0 | 41,9 | 32,9 | 8,9 | 15,7 |
| 1952 Staat | 158,5 | 72,1 | — | 59,6 | 1,7 | 13,2 | 21,6 | 5,3 | 0,7 | 10,0 | 7,1 | 7,6 | 6,6 | 1,0 | 19,3 |
| Gemeinden (Gv.) | 76,4 | — | — | 76,4 | 4,1 | 7,5 | 19,3 | 12,9 | 6,2 | 17,2 | 9,1 | — | — | — | — |
| Zusammen | 234,9 | 72,1 | — | 135,9 | 5,8 | 20,6 | 41,0 | 18,2 | 6,9 | 27,2 | 16,2 | 7,6 | 6,6 | 1,0 | 19,3 |
| 08. Gewährung von Darlehen, Inanspruchnahme aus Bürgschaften | | | | | | | | | | | | | | | |
| 1953 Staat | 3 861,1 | 662,8 | 563,3 | 2 329,4 | 151,1 | 233,4 | 1 043,5 | 162,8 | 67,5 | 290,7 | 380,4 | 197,9 | 140,5 | 57,5 | 107,8 |
| Gemeinden (Gv.) | 419,2 | — | — | 419,2 | 21,6 | 45,8 | 148,2 | 38,1 | 25,1 | 87,5 | 52,9 | — | — | — | — |
| Zusammen | 4 280,4 | 662,8 | 563,3 | 2 748,6 | 172,7 | 279,3 | 1 191,6 | 200,9 | 92,6 | 378,3 | 433,2 | 197,9 | 140,5 | 57,5 | 107,8 |
| 1952 Staat | 3 557,5 | 586,1 | 242,3 | 2 447,1 | 137,0 | 338,7 | 1 181,1 | 179,9 | 25,8 | 224,0 | 360,5 | 176,3 | 143,4 | 33,0 | 105,6 |
| Gemeinden (Gv.) | 347,9 | — | — | 347,9 | 10,5 | 38,3 | 119,2 | 44,0 | 17,2 | 66,4 | 52,2 | — | — | — | — |
| Zusammen | 3 905,4 | 586,1 | 242,3 | 2 795,0 | 147,5 | 377,1 | 1 300,3 | 223,9 | 43,1 | 290,3 | 412,8 | 176,3 | 143,4 | 33,0 | 105,6 |
| 09. Zuführungen an Rücklagen und an Kapitalvermögen, Erwerb von Grundvermögen, Beteiligungen | | | | | | | | | | | | | | | |
| 1953 Staat | 2 556,5 | 2 294,2 | — | 208,7 | 1,2 | 43,6 | 47,6 | 69,5 | 7,2 | 21,7 | 18,0 | 39,0 | 27,6 | 11,3 | 14,6 |
| Gemeinden (Gv.) | 558,6 | — | — | 558,6 | 21,3 | 60,3 | 211,9 | 61,7 | 25,2 | 102,0 | 76,2 | — | — | — | — |
| Zusammen | 3 115,0 | 2 294,2 | — | 767,3 | 22,5 | 103,9 | 259,4 | 131,2 | 32,4 | 123,7 | 94,2 | 39,0 | 27,6 | 11,3 | 14,6 |
| 1952 Staat | 501,6 | 238,7 | — | 191,0 | 4,7 | 42,5 | 57,2 | 37,4 | 6,4 | 14,1 | 28,8 | 25,6 | 16,7 | 8,9 | 46,3 |
| Gemeinden (Gv.) | 516,5 | — | — | 516,5 | 17,9 | 49,0 | 188,5 | 48,8 | 22,8 | 111,5 | 78,0 | — | — | — | — |
| Zusammen | 1 018,2 | 238,7 | — | 707,6 | 22,6 | 91,5 | 245,7 | 86,2 | 29,2 | 125,6 | 106,8 | 25,6 | 16,7 | 8,9 | 46,3 |

noch: 2. Ausgaben und Einnahmen der Hoheits- und Kämmererverwaltungen in den Rechnungs- **D 2**
jahren 1953 und 1952 nach Arten beim Bund und in den einzelnen Ländern

— Mill. DM —

| Rechnungsjahr Gebietskörperschaft | Insgesamt | Bund | Lasten- aus- gleichs- fonds | Länder | | | | | | | Hansestädte | | | Berlin (West) | |
|--|-----------|------------------------|--------------------------------------|-----------|-----------------------------|--------------------|-----------------------------------|---------|--------------------------|----------------------------|--------------------------------|----------|--------------|------------------|---------|
| | | | | zusammen | Schles- wig- Holstein | Nieder- sachsen | Nord- rhein- West- falen | Hessen | Rhein- land- Pfalz | Baden- Wurt- temberg | Bayern (einschl. Lindau) | zusammen | Ham- burg | | Bremen |
| | | | | | | | | | | | | | | | |
| 1 | 2a | 2b | 3 | 4 | 5 | 6 | 7 | 8 | 9 | 10 | 11 | 12 | 13 | 14 | |
| 10. Neu- und Wiederaufbau, Erweiterungs- und Umbauten, große Instandsetzungen | | | | | | | | | | | | | | | |
| 1953 Staat | 1 121,4 | 395,7 | — | 412,9 | 11,0 | 52,3 | 99,5 | 49,3 | 41,4 | 73,3 | 86,0 | 162,2 | 114,6 | 47,7 | 150,5 |
| Gemeinden (Gv.) | 2 317,3 | — | — | 2 317,3 | 87,6 | 253,8 | 764,6 | 235,0 | 138,1 | 454,9 | 383,4 | — | — | — | — |
| Zusammen | 3 438,7 | 395,7 | — | 2 730,2 | 98,5 | 306,1 | 864,1 | 284,3 | 179,5 | 528,2 | 469,5 | 162,2 | 114,6 | 47,7 | 150,5 |
| 1952 Staat | 1 020,8 | 359,7 | — | 398,9 | 6,6 | 47,0 | 109,7 | 42,8 | 32,2 | 70,6 | 90,0 | 163,6 | 104,4 | 59,3 | 98,5 |
| Gemeinden (Gv.) | 1 988,7 | — | — | 1 988,7 | 76,9 | 216,2 | 649,4 | 204,4 | 113,6 | 409,8 | 318,4 | — | — | — | — |
| Zusammen | 3 009,4 | 359,7 | — | 2 387,6 | 83,5 | 263,1 | 759,1 | 247,2 | 145,8 | 480,4 | 408,3 | 163,6 | 104,4 | 59,3 | 98,5 |
| 11. Neuanschaffung von beweglichem Vermögen | | | | | | | | | | | | | | | |
| 1953 Staat | 227,8 | 71,2 | — | 86,4 | 2,1 | 11,0 | 32,9 | 7,8 | 6,3 | 14,5 | 11,8 | 34,6 | 27,5 | 7,1 | 35,5 |
| Gemeinden (Gv.) | 244,3 | — | — | 244,3 | 10,2 | 26,9 | 80,2 | 21,0 | 12,7 | 46,3 | 46,9 | — | — | — | — |
| Zusammen | 472,1 | 71,2 | — | 330,8 | 12,3 | 37,9 | 113,2 | 28,8 | 19,0 | 60,8 | 58,8 | 34,6 | 27,5 | 7,1 | 35,5 |
| 1952 Staat | 208,8 | 58,5 | — | 91,8 | 3,6 | 7,6 | 37,0 | 9,5 | 6,5 | 15,4 | 12,3 | 28,4 | 20,6 | 7,8 | 30,1 |
| Gemeinden (Gv.) | 226,8 | — | — | 226,8 | 9,0 | 28,0 | 69,4 | 20,4 | 11,5 | 44,3 | 44,1 | — | — | — | — |
| Zusammen | 435,6 | 58,5 | — | 318,6 | 12,6 | 35,7 | 106,4 | 29,9 | 18,0 | 59,7 | 56,4 | 28,4 | 20,6 | 7,8 | 30,1 |
| 12. Vermögenswirksame Ausgaben zusammen | | | | | | | | | | | | | | | |
| 1953 Staat | 8 461,4 | 3 884,1 | 563,3 | 3 214,4 | 182,8 | 360,4 | 1 242,0 | 315,9 | 124,9 | 478,6 | 509,7 | 475,6 | 343,1 | 132,5 | 324,0 |
| Gemeinden (Gv.) | 3 657,2 | — | — | 3 657,2 | 147,2 | 401,0 | 1 232,3 | 372,1 | 210,5 | 717,1 | 577,0 | — | — | — | — |
| Zusammen | 12 118,6 | 3 884,1 | 563,3 | 6 871,6 | 330,0 | 761,5 | 2 474,2 | 688,1 | 335,4 | 1 195,8 | 1 086,7 | 475,6 | 343,1 | 132,5 | 324,0 |
| 1952 Staat | 5 447,2 | 1 315,1 | 242,3 | 3 188,5 | 153,6 | 448,9 | 1 406,6 | 274,9 | 71,6 | 334,0 | 498,8 | 401,6 | 291,7 | 109,9 | 299,7 |
| Gemeinden (Gv.) | 3 156,2 | — | — | 3 156,2 | 118,4 | 339,0 | 1 045,9 | 330,6 | 171,4 | 649,2 | 501,7 | — | — | — | — |
| Zusammen | 8 603,4 | 1 315,1 | 242,3 | 6 344,7 | 272,0 | 788,0 | 2 452,5 | 605,5 | 242,9 | 983,3 | 1 000,5 | 401,6 | 291,7 | 109,9 | 299,7 |
| 13. Abzüglich Erstattungen | | | | | | | | | | | | | | | |
| 1953 Staat | 76,6 | — | — | — | — | — | — | — | — | — | — | 30,1 | 19,4 | 10,8 | 46,5 |
| Gemeinden (Gv.) | 192,3 | — | — | 192,3 | 7,6 | 19,4 | 55,3 | 25,1 | 5,5 | 28,7 | 50,7 | — | — | — | — |
| Zusammen | 268,9 | — | — | 192,3 | 7,6 | 19,4 | 55,3 | 25,1 | 5,5 | 28,7 | 50,7 | 30,1 | 19,4 | 10,8 | 46,5 |
| 1952 Staat | 134,6 | — | — | — | — | — | — | — | — | — | — | — | — | — | — |
| Gemeinden (Gv.) | 172,2 | — | — | 172,2 | 8,1 | 8,0 | 32,1 | 0,3 | 5,5 | 0,6 | 0,8 | 33,1 | 22,0 | 11,1 | 46,0 |
| Zusammen | 306,8 | — | — | 276,6 | 14,6 | 21,0 | 88,3 | 22,5 | 10,3 | 27,5 | 43,4 | 33,1 | 22,0 | 11,1 | 46,0 |
| 14. Unmittelbare Ausgaben (lfd. Nr. 6 + 12 — 13) | | | | | | | | | | | | | | | |
| 1953 Staat | 36 022,1 | 19 359,6 | 2 771,7 | 10 615,5 | 612,9 | 1 423,0 | 3 272,9 | 977,0 | 599,1 | 1 766,6 | 1 964,0 | 1 524,1 | 1 126,3 | 397,9 | 1 751,1 |
| Gemeinden (Gv.) | 9 827,3 | — | — | 9 827,3 | 472,6 | 1 142,9 | 3 279,1 | 1 049,9 | 545,6 | 1 684,4 | 1 652,7 | — | — | — | — |
| Zusammen | 45 849,3 | 19 359,6 | 2 771,7 | 20 442,7 | 1 085,4 | 2 565,9 | 6 551,9 | 2 027,0 | 1 144,7 | 3 451,0 | 3 616,8 | 1 524,1 | 1 126,3 | 397,9 | 1 751,1 |
| 1952 Staat | 32 138,9 | 17 997,2 | 1 316,8 | 9 915,2 | 560,2 | 1 450,2 | 3 181,6 | 906,0 | 502,3 | 1 452,4 | 1 862,6 | 1 351,2 | 999,3 | 351,8 | 1 558,5 |
| Gemeinden (Gv.) | 8 665,5 | — | — | 8 665,5 | 414,4 | 1 012,0 | 2 866,3 | 928,1 | 472,1 | 1 497,9 | 1 474,6 | — | — | — | — |
| Zusammen | 40 804,4 | 17 997,2 | 1 316,8 | 18 580,8 | 974,6 | 2 462,2 | 6 048,0 | 1 834,1 | 974,4 | 2 950,3 | 3 337,2 | 1 351,2 | 999,3 | 351,8 | 1 558,5 |
| 1951 Staat | 29 263,5 | 16 553,7 ³⁾ | 1 312,9 | 8 839,2 | 527,5 | 1 240,7 | 2 707,5 | 764,6 | 441,1 | 1 399,8 | 1 758,1 | 1 199,6 | 861,8 | 337,8 | 1 358,1 |
| Gemeinden (Gv.) | 7 413,8 | — | — | 7 413,8 | 367,7 | 871,7 | 2 439,8 | 810,0 | 407,8 | 1 246,9 | 1 269,9 | — | — | — | — |
| Zusammen | 36 677,3 | 16 553,7 | 1 312,9 | 16 253,0 | 895,2 | 2 112,4 | 5 147,3 | 1 574,6 | 848,9 | 2 646,7 | 3 028,0 | 1 199,6 | 861,8 | 337,8 | 1 358,1 |
| 1950 Staat | 21 055,2 | 11 538,2 | 1 410,4 | 7 002,3 | 422,5 | 969,8 | 2 043,6 | 628,8 | 370,8 | 1 145,6 | 1 421,1 | 1 104,4 | 785,7 | 318,7 | — |
| Gemeinden (Gv.) | 6 375,3 | — | — | 6 375,3 | 339,5 | 781,3 | 2 060,4 | 669,0 | 374,3 | 1 048,3 | 1 102,5 | — | — | — | — |
| Zusammen | 27 430,5 | 11 538,2 | 1 410,4 | 13 377,6 | 762,0 | 1 751,1 | 4 104,1 | 1 297,8 | 745,1 | 2 193,9 | 2 523,6 | 1 104,4 | 785,7 | 318,7 | — |
| 15. Saldo aus Zuweisungen und Darlehen zwischen Gebietskörperschaften (Mehreinnahmen +, Mehrausgaben —) | | | | | | | | | | | | | | | |
| 1953 Staat | 965,8 | 2 485,0 | + 336,8 | + 884,0 | + 168,9 | + 172,6 | + 233,4 | + 19,9 | + 30,3 | + 208,8 | + 50,1 | + 93,2 | + 69,5 | + 23,7 | + 205,3 |
| Gemeinden (Gv.) | 995,9 | — | — | + 995,9 | + 85,3 | + 101,6 | + 308,1 | + 116,3 | + 65,9 | + 125,0 | + 193,7 | — | — | — | — |
| Zusammen | 36,1 | 2 485,0 | + 336,8 | + 1 879,9 | + 254,2 | + 274,1 | + 541,5 | + 136,2 | + 96,2 | + 333,9 | + 243,8 | + 93,2 | + 69,5 | + 23,7 | + 205,3 |
| 1952 Staat | 511,6 | 1 764,9 | — 490,0 | + 1 480,3 | + 165,1 | + 378,4 | + 509,8 | + 51,0 | + 29,0 | + 161,1 | + 185,9 | + 150,5 | + 122,4 | + 28,1 | + 112,4 |
| Gemeinden (Gv.) | 904,4 | — | — | + 904,4 | + 65,1 | + 85,0 | + 296,2 | + 104,6 | + 51,6 | + 117,1 | + 184,8 | — | — | — | — |
| Zusammen | 392,8 | 1 764,9 | — 490,0 | + 2 384,7 | + 230,2 | + 463,4 | + 806,0 | + 155,6 | + 80,7 | + 278,2 | + 370,7 | + 150,5 | + 122,4 | + 28,1 | + 112,4 |
| 16. Eigenausgaben (Reiner Finanzbedarf) (lfd. Nr. 14 — 15) | | | | | | | | | | | | | | | |
| 1953 Staat | 36 987,9 | 21 844,6 | 2 435,0 | 9 781,5 | 444,0 | 1 250,4 | 3 039,5 | 957,1 | 568,8 | 1 557,7 | 1 913,9 | 1 430,9 | 1 056,8 | 374,2 | 1 545,9 |
| Gemeinden (Gv.) | 8 831,3 | — | — | 8 831,3 | 387,2 | 1 041,4 | 2 971,0 | 933,6 | 479,7 | 1 559,4 | 1 459,1 | — | — | — | — |
| Zusammen | 45 819,2 | 21 844,6 | 2 435,0 | 18 562,8 | 831,2 | 2 291,8 | 6 010,5 | 1 890,7 | 1 048,5 | 3 117,1 | 3 373,0 | 1 430,9 | 1 056,8 | 374,2 | 1 545,9 |
| 1952 Staat | 32 650,5 | 19 762,0 | 1 806,8 | 8 435,0 | 395,1 | 1 071,8 | 2 671,9 | 855,0 | 473,2 | 1 291,4 | 1 676,7 | 1 200,6 | 876,9 | 323,7 | 1 446,0 |
| Gemeinden (Gv.) | 7 761,1 | — | — | 7 761,1 | 349,3 | 927,0 | 2 570,1 | 823,6 | 420,5 | 1 380,8 | 1 289,8 | — | — | — | — |
| Zusammen | 40 411,6 | 19 762,0 | 1 806,8 | 16 196,1 | 744,4 | 1 998,8 | 5 242,0 | 1 678,6 | 893,7 | 2 672,1 | 2 966,5 | 1 200,6 | 876,9 | 323,7 | 1 446,0 |
| 1951 Staat | 30 033,2 | 17 898,1 ⁴⁾ | 2 419,9 | 7 401,1 | 386,4 | 915,0 | 2 280,8 | 684,6 | 389,6 | 1 184,0 | 1 560,6 | 1 047,8 | 756,7 | 291,1 | 1 266,3 |
| Gemeinden (Gv.) | 6 622,4 | — | — | 6 622,4 | 303,7 | 811,0 | 2 219,3 | 705,1 | 363,0 | 1 128,1 | 1 092,1 | — | — | — | — |
| Zusammen | 36 655,6 | 17 898,1 | 2 419,9 | 14 023,5 | 690,1 | 1 726,0 | 4 500,1 | 1 389,7 | 752,7 | 2 312,1 | 2 652,7 | 1 047,8 | 756,7 | 291,1 | 1 266,3 |
| 1950 Staat | 21 798,7 | 11 613,4 | 2 014,6 | 7 112,0 | 368,4 | 916,8 | 2 076,0 | 670,9 | 429,5 | 1 164,7 | 1 485,7 | 1 058,8 | 748,1 | 310,7 | — |
| Gemeinden (Gv.) | 5 524,4 | — | — | 5 524,4 | 273,1 | 725,2 | 1 736,7 | 577,7 | 315,8 | 946,7 | 949,3 | — | — | — | — |
| Zusammen | 27 323,2 | 11 613,4 | 2 014,6 | 12 636,4 | 641,5 | 1 642,0 | 3 812,8 | 1 248,6 | 745,3 | 2 111,3 | 2 435,0 | 1 058,8 | 748,1 | 310,7 | — |

D 2 noch: 2. Ausgaben und Einnahmen der Hoheits- und Kämmererverwaltungen in den Rechnungsjahren 1953 und 1952 nach Arten beim Bund und in den einzelnen Ländern

— Mill. DM —

| Rechnungsjahr Gebietskörperschaft | Insgesamt | Bund | Länderausgleichsfonds | Länder | | | | | | | | Hansestädte | | | Berlin (West) |
|---|-----------|------------------------|-----------------------|----------|--------------------|---------------|---------------------|---------|-----------------|-------------------|--------------------------|-------------|---------|--------|---------------|
| | | | | zusammen | Schleswig-Holstein | Niedersachsen | Nordrhein-Westfalen | Hessen | Rheinland-Pfalz | Baden-Württemberg | Bayern (einschl. Lindau) | zusammen | Hamburg | Bremen | |
| | | | | | | | | | | | | | | | |
| 1 | 2a | 2b | 3 | 4 | 5 | 6 | 7 | 8 | 9 | 10 | 11 | 12 | 13 | 14 | |
| Spezielle Deckungsmittel | | | | | | | | | | | | | | | |
| 17. Gebühren, Entgelte, Strafen | | | | | | | | | | | | | | | |
| 1953 Staat | 1 396,9 | 304,8 | — | 769,7 | 35,7 | 102,4 | 235,9 | 59,7 | 50,9 | 142,6 | 142,6 | 190,2 | 143,1 | 47,1 | 132,1 |
| Gemeinden (Gv.) | 1 507,4 | — | — | 1 507,4 | 72,1 | 179,5 | 463,3 | 170,7 | 67,3 | 237,2 | 317,4 | — | — | — | — |
| Zusammen | 2 904,3 | 304,8 | — | 2 277,2 | 107,8 | 281,9 | 699,2 | 230,4 | 118,2 | 379,7 | 460,0 | 190,2 | 143,1 | 47,1 | 132,1 |
| 1952 Staat | 1 166,0 | 310,6 | — | 599,9 | 27,9 | 86,2 | 158,9 | 57,9 | 36,4 | 112,9 | 119,7 | 162,8 | 121,8 | 41,0 | 92,7 |
| Gemeinden (Gv.) | 1 196,3 | — | — | 1 196,3 | 60,9 | 160,5 | 353,8 | 129,1 | 57,1 | 196,8 | 238,0 | — | — | — | — |
| Zusammen | 2 362,2 | 310,6 | — | 1 796,2 | 88,8 | 246,7 | 512,7 | 187,0 | 93,5 | 309,7 | 357,7 | 162,8 | 121,8 | 41,0 | 92,7 |
| 18. Übrige vermögensunwirksame Einnahmen | | | | | | | | | | | | | | | |
| 1953 Staat | 1 252,4 | 591,6 | 81,2 | 385,2 | 22,3 | 57,6 | 126,8 | 35,8 | 19,9 | 50,8 | 72,0 | 103,5 | 69,0 | 34,5 | 91,0 |
| Gemeinden (Gv.) | 1 021,9 | — | — | 1 021,9 | 35,7 | 114,2 | 294,3 | 87,9 | 41,5 | 139,6 | 143,1 | — | — | — | — |
| Zusammen | 2 124,5 | 591,6 | 81,2 | 1 257,3 | 75,4 | 170,2 | 421,1 | 123,7 | 61,4 | 190,4 | 215,1 | 103,5 | 69,0 | 34,5 | 91,0 |
| 1952 Staat | 1 182,8 | 491,5 | 85,7 | 414,0 | 18,1 | 52,0 | 153,3 | 36,2 | 19,6 | 61,1 | 73,7 | 77,0 | 51,0 | 26,0 | 114,5 |
| Gemeinden (Gv.) | 784,4 | — | — | 784,4 | 54,0 | 96,9 | 275,9 | 76,4 | 32,1 | 120,2 | 128,8 | — | — | — | — |
| Zusammen | 1 967,2 | 491,5 | 85,7 | 1 198,4 | 72,0 | 148,9 | 429,3 | 112,7 | 51,7 | 181,3 | 202,6 | 77,0 | 51,0 | 26,0 | 114,5 |
| 19. Schuldenaufnahmen aus Kreditmarktmitteln, innere Darlehen | | | | | | | | | | | | | | | |
| 1953 Staat | 2 414,9 | 1 188,5 | 439,9 | 606,4 | 20,8 | 105,3 | 43,4 | 69,9 | 59,9 | 76,9 | 230,3 | 158,8 | 83,1 | 75,7 | 21,2 |
| Gemeinden (Gv.) | 1 021,9 | — | — | 1 021,9 | 35,7 | 114,2 | 332,9 | 135,9 | 52,5 | 174,8 | 176,0 | — | — | — | — |
| Zusammen | 3 436,9 | 1 188,5 | 439,9 | 1 628,4 | 56,5 | 219,5 | 376,3 | 205,8 | 112,4 | 251,7 | 406,2 | 158,8 | 83,1 | 75,7 | 21,2 |
| 1952 Staat | 1 528,0 | 963,9 | — | 515,2 | 2,4 | 51,7 | 101,3 | 20,7 | 16,4 | 61,0 | 261,7 | 33,6 | 27,4 | 6,2 | 15,3 |
| Gemeinden (Gv.) | 746,6 | — | — | 746,6 | 26,4 | 68,7 | 232,3 | 105,1 | 28,2 | 163,0 | 123,0 | — | — | — | — |
| Zusammen | 2 274,6 | 963,9 | — | 1 261,8 | 28,8 | 120,4 | 333,6 | 125,8 | 44,6 | 224,0 | 384,6 | 33,6 | 27,4 | 6,2 | 15,3 |
| 20. Übrige vermögenswirksame Einnahmen | | | | | | | | | | | | | | | |
| 1953 Staat | 504,3 | 37,0 | 29,0 | 338,7 | 12,8 | 53,6 | 52,3 | 53,8 | 6,6 | 28,0 | 131,5 | 76,7 | 65,7 | 11,0 | 22,8 |
| Gemeinden (Gv.) | 403,3 | — | — | 403,3 | 19,6 | 49,0 | 120,0 | 52,3 | 25,3 | 86,3 | 50,7 | — | — | — | — |
| Zusammen | 907,6 | 37,0 | 29,0 | 742,0 | 32,4 | 102,6 | 172,4 | 106,1 | 31,9 | 114,3 | 182,3 | 76,7 | 65,7 | 11,0 | 22,8 |
| 1952 Staat | 386,0 | 15,7 | — | 289,8 | 9,7 | 32,1 | 57,8 | 72,0 | 8,4 | 24,9 | 85,0 | 54,2 | 36,0 | 18,2 | 26,4 |
| Gemeinden (Gv.) | 350,6 | — | — | 350,6 | 14,4 | 59,1 | 94,0 | 44,1 | 26,4 | 71,3 | 41,3 | — | — | — | — |
| Zusammen | 736,6 | 15,7 | — | 640,4 | 24,0 | 91,2 | 151,8 | 116,0 | 34,8 | 96,2 | 126,2 | 54,2 | 36,0 | 18,2 | 26,4 |
| 21. Spezielle Deckungsmittel zusammen ⁷⁾ | | | | | | | | | | | | | | | |
| 1953 Staat | 5 491,9 | 2 122,0 | 550,1 | 2 100,0 | 91,6 | 318,9 | 458,4 | 219,2 | 137,2 | 298,2 | 576,4 | 499,1 | 341,5 | 157,6 | 220,6 |
| Gemeinden (Gv.) | 3 612,5 | — | — | 3 612,5 | 172,9 | 435,8 | 1 155,2 | 421,7 | 181,2 | 609,2 | 636,5 | — | — | — | — |
| Zusammen | 9 104,4 | 2 122,0 | 550,1 | 5 712,5 | 264,5 | 754,7 | 1 613,6 | 640,9 | 318,4 | 907,4 | 1 212,9 | 499,1 | 341,5 | 157,6 | 220,6 |
| 1952 Staat | 4 262,7 | 1 781,6 | 85,7 | 1 818,9 | 58,0 | 222,0 | 471,3 | 186,8 | 80,8 | 260,0 | 540,1 | 327,6 | 236,2 | 91,4 | 248,9 |
| Gemeinden (Gv.) | 3 077,8 | — | — | 3 077,8 | 155,6 | 385,2 | 956,0 | 354,8 | 143,9 | 551,3 | 531,1 | — | — | — | — |
| Zusammen | 7 340,6 | 1 781,6 | 85,7 | 4 896,7 | 213,6 | 607,2 | 1 427,3 | 541,5 | 224,6 | 811,2 | 1 071,2 | 327,6 | 236,2 | 91,4 | 248,9 |
| 1951 Staat | 2 875,7 | 573,6 ⁵⁾ | 122,5 | 1 611,6 | 82,8 | 192,6 | 482,3 | 110,1 | 75,6 | 286,7 | 381,6 | 271,7 | 193,4 | 78,3 | 296,3 |
| Gemeinden (Gv.) | 2 471,1 | — | — | 2 471,1 | 124,9 | 318,3 | 734,6 | 281,7 | 130,0 | 456,5 | 425,1 | — | — | — | — |
| Zusammen | 5 346,8 | 573,6 | 122,5 | 4 082,8 | 207,7 | 510,9 | 1 216,9 | 391,7 | 205,6 | 743,2 | 806,8 | 271,7 | 193,4 | 78,3 | 296,3 |
| 1950 Staat | 2 233,1 | 736,1 | 70,1 | 1 147,3 | 71,4 | 173,7 | 252,4 | 80,4 | 67,4 | 213,5 | 288,5 | 279,6 | 151,0 | 128,6 | — |
| Gemeinden (Gv.) | 2 153,8 | — | — | 2 153,8 | 115,4 | 299,2 | 620,8 | 220,7 | 116,2 | 399,4 | 382,2 | — | — | — | — |
| Zusammen | 4 387,0 | 736,1 | 70,1 | 3 301,2 | 186,8 | 472,9 | 873,2 | 301,1 | 183,6 | 612,9 | 670,7 | 279,6 | 151,0 | 128,6 | — |
| 22. Zuschußbedarf (Ifd. Nr. 16 — 21) | | | | | | | | | | | | | | | |
| 1953 Staat | 31 496,0 | 19 722,6 | 1 884,8 | 7 631,4 | 352,4 | 931,5 | 2 581,1 | 737,9 | 431,6 | 1 259,5 | 1 337,5 | 931,8 | 715,2 | 216,6 | 1 325,2 |
| Gemeinden (Gv.) | 5 218,9 | — | — | 5 218,9 | 214,3 | 605,6 | 1 815,7 | 512,0 | 298,5 | 950,2 | 822,6 | — | — | — | — |
| Zusammen | 36 714,9 | 19 722,6 | 1 884,8 | 12 850,3 | 566,7 | 1 537,1 | 4 396,8 | 1 249,8 | 730,1 | 2 209,7 | 2 160,1 | 931,8 | 715,2 | 216,6 | 1 325,2 |
| 1952 Staat | 28 387,7 | 17 980,4 | 1 721,1 | 6 616,1 | 337,0 | 849,8 | 2 200,6 | 668,2 | 392,5 | 1 031,4 | 1 136,6 | 873,1 | 640,8 | 232,3 | 1 197,1 |
| Gemeinden (Gv.) | 4 683,3 | — | — | 4 683,3 | 193,7 | 541,8 | 1 614,1 | 468,8 | 276,6 | 829,5 | 758,8 | — | — | — | — |
| Zusammen | 33 071,0 | 17 980,4 | 1 721,1 | 11 299,3 | 530,8 | 1 391,6 | 3 814,6 | 1 137,0 | 669,1 | 1 860,9 | 1 895,3 | 873,1 | 640,8 | 232,3 | 1 197,1 |
| 1951 Staat | 27 157,6 | 17 324,6 ⁶⁾ | 2 297,4 | 5 789,5 | 303,6 | 722,4 | 1 798,6 | 574,6 | 314,0 | 897,3 | 1 179,0 | 776,1 | 563,3 | 212,8 | 970,1 |
| Gemeinden (Gv.) | 4 151,2 | — | — | 4 151,2 | 178,8 | 492,7 | 1 484,7 | 423,4 | 233,1 | 671,6 | 667,0 | — | — | — | — |
| Zusammen | 31 308,8 | 17 324,6 | 2 297,4 | 9 940,7 | 482,4 | 1 215,1 | 3 283,3 | 998,0 | 547,1 | 1 568,9 | 1 846,0 | 776,1 | 563,3 | 212,8 | 970,1 |
| 1950 Staat | 19 565,6 | 10 877,2 | 1 944,5 | 5 964,7 | 297,0 | 743,1 | 1 823,6 | 590,4 | 362,1 | 951,2 | 1 197,2 | 779,2 | 597,1 | 182,1 | — |
| Gemeinden (Gv.) | 3 370,6 | — | — | 3 370,6 | 157,6 | 426,0 | 1 116,0 | 357,0 | 199,6 | 547,3 | 567,1 | — | — | — | — |
| Zusammen | 22 936,2 | 10 877,2 | 1 944,5 | 9 335,2 | 454,7 | 1 169,1 | 2 939,6 | 947,5 | 561,7 | 1 498,4 | 1 764,3 | 779,2 | 597,1 | 182,1 | — |

¹⁾ Einschl., ²⁾ Ohne 63,7 Mill. DM Ausgaben für Unterhaltung und Instandsetzung bei den Gemeinden unter 3000 Einw., die nach Ländern nicht aufteilbar sind. — ³⁾ Vor Gleichstellung Berlins (West) mit den Ländern des Bundesgebiets 16 586,8, ⁴⁾ 17 836,8, ⁵⁾ 520,5, ⁶⁾ 17 316,3 Mill. DM. — ⁷⁾ 1953 nach Abzug der Erstattungen.

3. Personalausgaben der Hoheits- und Kammereiverwaltungen in den Rechnungsjahren 1953 und 1952 nach Hauptverwaltungszweigen beim Bund und in den einzelnen Ländern

D 3

— Mtl. DM —

| Rechnungsjahr Gebietskörperschaft | Insgesamt | Bund | Länder | | | | | | | | Hansestädte | | | Berlin (West) |
|--|-----------|-------|----------|--------------------|---------------|---------------------|--------|-----------------|-------------------|--------------------------|-------------|---------|--------|------------------|
| | | | zusammen | Schleswig-Holstein | Niedersachsen | Nordrhein-Westfalen | Hessen | Rheinland-Pfalz | Baden-Württemberg | Bayern (einschl. Lindau) | zusammen | Hamburg | Bremen | |
| | 1 | 2 | 3 | 4 | 5 | 6 | 7 | 8 | 9 | 10 | 11 | 12 | 13 | 14 |
| 01. Oberste Staatsorgane und auswärtige Angelegenheiten | | | | | | | | | | | | | | |
| 1953 Staat | 135,1 | 88,4 | 30,1 | 1,6 | 3,3 | 6,1 | 3,8 | 2,1 | 4,1 | 9,0 | 10,6 | 6,4 | 4,2 | 6,0 |
| Gemeinden (Gv.) | 461,3 | — | — | — | — | — | — | — | — | — | — | — | — | — |
| Zusammen | 135,1 | 88,4 | 30,1 | 1,6 | 3,3 | 6,1 | 3,8 | 2,1 | 4,1 | 9,0 | 10,6 | 6,4 | 4,2 | 6,0 |
| 1952 Zusammen | 101,7 | 59,8 | 27,7 | 1,4 | 3,4 | 5,5 | 3,2 | 1,7 | 4,3 | 8,2 | 9,2 | 5,4 | 3,8 | 4,9 |
| 02. Allgemeine innere Verwaltung | | | | | | | | | | | | | | |
| 1953 Staat | 315,1 | 26,8 | 232,9 | 6,5 | 30,7 | 49,6 | 22,4 | 21,0 | 53,5 | 49,2 | 24,8 | 19,3 | 5,5 | 30,6 |
| Gemeinden (Gv.) | 461,3 | — | 461,3 | 24,0 | 54,0 | 128,8 | 48,9 | 36,7 | 85,2 | 83,6 | — | — | — | — |
| Zusammen | 776,4 | 26,8 | 694,2 | 30,5 | 84,7 | 178,3 | 71,3 | 57,7 | 138,8 | 132,8 | 24,8 | 19,3 | 5,5 | 30,6 |
| 1952 Zusammen | 691,1 | 17,9 | 623,4 | 28,6 | 77,7 | 161,6 | 64,1 | 53,0 | 109,6 | 128,8 | 21,6 | 16,5 | 5,1 | 28,2 |
| 03. Finanzwesen (ohne Schuldendienst) | | | | | | | | | | | | | | |
| 1953 Staat | 1 016,7 | 356,2 | 536,4 | 26,9 | 70,1 | 150,7 | 63,2 | 34,9 | 79,4 | 111,3 | 56,0 | 41,7 | 14,4 | 68,0 |
| Gemeinden (Gv.) | 229,3 | — | 229,3 | 9,8 | 25,4 | 80,2 | 25,4 | 17,8 | 35,2 | 35,6 | — | — | — | — |
| Zusammen | 1 246,0 | 356,2 | 765,7 | 36,7 | 95,4 | 230,9 | 88,6 | 52,7 | 114,6 | 146,9 | 56,0 | 41,7 | 14,4 | 68,0 |
| 1952 Zusammen | 1 105,4 | 317,4 | 681,9 | 32,6 | 85,0 | 205,2 | 78,8 | 46,9 | 104,7 | 129,2 | 49,7 | 36,7 | 13,0 | 56,4 |
| 06. Öffentliche Sicherheit und Ordnung | | | | | | | | | | | | | | |
| 1953 Staat | 794,7 | 50,0 | 561,3 | 37,8 | 85,8 | 211,7 | 29,4 | 30,8 | 64,1 | 101,7 | 77,7 | 58,6 | 19,2 | 105,6 |
| Gemeinden (Gv.) | 264,8 | — | 264,8 | 6,9 | 14,4 | 45,9 | 54,5 | 12,4 | 53,0 | 77,7 | — | — | — | — |
| Zusammen | 1 059,5 | 50,0 | 826,1 | 44,7 | 100,3 | 257,6 | 83,9 | 43,2 | 117,1 | 179,4 | 77,7 | 58,6 | 19,2 | 105,6 |
| 1952 Zusammen | 945,0 | 41,3 | 735,5 | 40,6 | 89,9 | 227,1 | 73,9 | 38,4 | 106,8 | 158,7 | 69,4 | 52,5 | 16,8 | 98,9 |
| 07. Rechtspflege (Justiz und Verfassungsgerichte) | | | | | | | | | | | | | | |
| 1953 Staat | 662,2 | 9,0 | 568,4 | 26,6 | 80,6 | 183,2 | 57,5 | 39,3 | 73,9 | 107,2 | 48,7 | 38,9 | 9,8 | 36,0 |
| Gemeinden (Gv.) | — | — | — | — | — | — | — | — | — | — | — | — | — | — |
| Zusammen | 662,2 | 9,0 | 568,4 | 26,6 | 80,6 | 183,2 | 57,5 | 39,3 | 73,9 | 107,2 | 48,7 | 38,9 | 9,8 | 36,0 |
| 1952 Zusammen | 593,3 | 6,4 | 504,8 | 24,8 | 75,1 | 158,1 | 50,1 | 34,2 | 65,3 | 97,1 | 43,7 | 35,0 | 8,7 | 38,4 |
| 14. Schulen | | | | | | | | | | | | | | |
| 1953 Staat | 2 075,9 | — | 1 785,1 | 114,1 | 261,1 | 452,3 | 167,6 | 122,3 | 329,0 | 338,7 | 159,0 | 120,1 | 38,9 | 131,8 |
| Gemeinden (Gv.) | 472,7 | — | 472,7 | 23,1 | 72,6 | 221,6 | 48,3 | 25,2 | 16,4 | 65,5 | — | — | — | — |
| Zusammen | 2 548,7 | — | 2 257,8 | 137,3 | 333,7 | 673,9 | 215,9 | 147,5 | 345,4 | 404,2 | 159,0 | 120,1 | 38,9 | 131,8 |
| 1952 Zusammen | 2 185,0 | — | 1 938,3 | 122,9 | 289,2 | 571,3 | 187,0 | 129,3 | 282,0 | 356,6 | 131,6 | 99,3 | 32,3 | 115,2 |
| 18. Wissenschaft, Kunst und Volksbildung | | | | | | | | | | | | | | |
| 1953 Staat | 413,8 | 29,8 | 305,1 | 13,6 | 35,3 | 59,0 | 47,9 | 13,7 | 65,6 | 70,1 | 34,1 | 29,3 | 4,8 | 44,9 |
| Gemeinden (Gv.) | 102,9 | — | 102,9 | 6,3 | 5,1 | 49,1 | 10,7 | 5,4 | 10,7 | 15,7 | — | — | — | — |
| Zusammen | 516,7 | 29,8 | 408,0 | 19,9 | 40,4 | 108,1 | 58,6 | 19,1 | 76,3 | 85,7 | 34,1 | 29,3 | 4,8 | 44,9 |
| 1952 Zusammen | 457,9 | 23,2 | 364,7 | 18,2 | 40,7 | 91,8 | 51,3 | 16,9 | 68,5 | 77,4 | 30,0 | 26,1 | 3,9 | 40,0 |
| 37. Sozialwesen | | | | | | | | | | | | | | |
| 1953 Staat | 617,8 | 125,4 | 201,8 | 15,2 | 37,0 | 55,9 | 8,3 | 12,4 | 29,4 | 43,6 | 124,2 | 98,0 | 26,2 | 166,5 |
| Gemeinden (Gv.) | 684,9 | — | 684,9 | 49,8 | 97,3 | 196,7 | 89,5 | 29,7 | 103,0 | 118,9 | — | — | — | — |
| Zusammen | 1 302,7 | 125,4 | 886,7 | 65,0 | 134,3 | 252,5 | 97,7 | 42,2 | 132,4 | 162,5 | 124,2 | 98,0 | 26,2 | 166,5 |
| 1952 Zusammen | 1 109,0 | 108,0 | 747,6 | 54,8 | 114,7 | 216,2 | 82,2 | 34,3 | 113,0 | 132,4 | 109,9 | 87,1 | 22,8 | 143,6 |
| 40. Bau- und Wohnungswesen (ohne Straßen) | | | | | | | | | | | | | | |
| 1953 Staat | 185,0 | 3,2 | 111,3 | 6,3 | 22,7 | 10,0 | 15,7 | 9,5 | 20,8 | 26,3 | 29,7 | 21,1 | 8,6 | 40,8 |
| Gemeinden (Gv.) | 260,1 | — | 260,1 | 10,8 | 26,7 | 117,2 | 21,4 | 13,6 | 35,2 | 35,2 | — | — | — | — |
| Zusammen | 445,1 | 3,2 | 371,3 | 17,2 | 49,3 | 127,2 | 37,1 | 23,1 | 55,9 | 61,5 | 29,7 | 21,1 | 8,6 | 40,8 |
| 1952 Zusammen | 392,4 | 2,4 | 331,0 | 15,8 | 46,2 | 113,5 | 33,4 | 19,8 | 49,1 | 53,1 | 26,9 | 19,1 | 7,7 | 32,1 |
| 44. Wirtschaft (ohne Wirtschaftsunternehmen) | | | | | | | | | | | | | | |
| 1953 Staat | 387,6 | 51,5 | 207,0 | 11,2 | 25,3 | 34,9 | 21,8 | 16,7 | 42,4 | 54,6 | 61,6 | 47,8 | 13,7 | 67,5 |
| Gemeinden (Gv.) | 474,2 | — | 474,2 | 26,4 | 47,5 | 204,2 | 44,8 | 22,6 | 64,3 | 64,4 | — | — | — | — |
| Zusammen | 861,8 | 51,5 | 681,2 | 37,6 | 72,8 | 239,1 | 66,6 | 39,3 | 106,7 | 119,1 | 61,6 | 47,8 | 13,7 | 67,5 |
| 1952 Zusammen | 800,8 | 45,1 | 635,0 | 34,1 | 68,8 | 221,8 | 60,9 | 41,2 | 98,8 | 109,3 | 56,5 | 43,9 | 12,6 | 64,2 |
| 48. Verkehr | | | | | | | | | | | | | | |
| 1953 Staat | 195,7 | 62,0 | 87,0 | 1,6 | 18,2 | 16,1 | 10,4 | 8,6 | 15,0 | 17,2 | 40,9 | 32,6 | 8,4 | 5,1 |
| Gemeinden (Gv.) | 166,7 | — | 166,7 | 6,7 | 18,5 | 52,4 | 12,7 | 11,1 | 34,1 | 31,1 | — | — | — | — |
| Zusammen | 362,4 | 62,6 | 253,7 | 8,3 | 36,7 | 68,5 | 23,1 | 19,7 | 49,1 | 48,3 | 40,9 | 32,6 | 8,4 | 5,1 |
| 1952 Zusammen | 329,9 | 46,9 | 239,6 | 7,5 | 34,1 | 63,5 | 22,9 | 18,1 | 48,1 | 45,5 | 39,0 | 31,2 | 7,8 | 4,4 |

D 3/4 noch: 3. Personalausgaben der Hoheits- und Kämmererverwaltungen in den Rechnungsjahren 1953 und 1952 nach Hauptverwaltungszweigen beim Bund und in den einzelnen Ländern

— Mill. DM —

| Rechnungsjahr Gebietskörperschaft | Insgesamt | Bund | Länder | | | | | | | | Hansestädte | | | Berlin (West) |
|---|-----------|-------|----------|--------------------|---------------|---------------------|--------|-----------------|-------------------|--------------------------|-------------|---------|--------|------------------|
| | | | zusammen | Schleswig-Holstein | Niedersachsen | Nordrhein-Westfalen | Hessen | Rheinland-Pfalz | Baden-Württemberg | Bayern (einschl. Lindau) | zusammen | Hamburg | Bremen | |
| | 1 | 2 | 3 | 4 | 5 | 6 | 7 | 8 | 9 | 10 | 11 | 12 | 13 | 14 |
| 51. Erwerbsvermögen (soweit den Hoheits- und Kämmererverwaltungen zugerechnet) | | | | | | | | | | | | | | |
| 1953 Staat | — | — | — | — | — | — | — | — | — | — | — | — | — | — |
| Gemeinden (Gv.) | 0,8 | — | 0,8 | 0,0 | 0,1 | 0,5 | 0,2 | 0,1 | — | 0,0 | — | — | — | — |
| Zusammen | 0,8 | — | 0,8 | 0,0 | 0,1 | 0,5 | 0,2 | 0,1 | — | 0,0 | — | — | — | — |
| 1952 Zusammen | 1,2 | — | 1,2 | 0,0 | 0,0 | 0,9 | 0,1 | 0,1 | 0,0 | 0,0 | — | — | — | — |
| 57. Kriegsfolgenlasten (ohne soziale) | | | | | | | | | | | | | | |
| 1953 Staat | 47,9 | — | 31,4 | 1,7 | 2,3 | 3,0 | 7,5 | 3,5 | 2,2 | 11,2 | 5,3 | 3,6 | 1,7 | 11,2 |
| Gemeinden (Gv.) | 21,5 | — | 21,5 | 0,1 | 3,3 | 11,6 | 0,3 | 0,6 | 4,9 | 0,5 | — | — | — | — |
| Zusammen | 69,4 | — | 52,9 | 1,9 | 5,6 | 14,7 | 7,9 | 4,0 | 7,1 | 11,8 | 5,3 | 3,6 | 1,7 | 11,2 |
| 1952 Zusammen | 76,0 | — | 55,3 | 2,0 | 6,0 | 15,0 | 7,5 | 4,0 | 9,6 | 11,3 | 6,2 | 4,5 | 1,7 | 14,5 |
| 59. Hoheits- und Kämmererverwaltungen insgesamt | | | | | | | | | | | | | | |
| 1953 Staat | 6 847,4 | 802,9 | 4 657,8 | 263,2 | 672,4 | 1 232,4 | 455,5 | 314,7 | 779,4 | 940,1 | 672,6 | 517,2 | 155,4 | 714,1 |
| Gemeinden (Gv.) | 3 139,2 | — | 3 139,2 | 164,0 | 364,8 | 1 108,2 | 356,7 | 175,3 | 442,0 | 528,2 | — | — | — | — |
| Zusammen | 9 986,7 | 802,9 | 7 797,0 | 427,2 | 1 037,3 | 2 340,6 | 812,2 | 490,0 | 1 221,4 | 1 468,4 | 672,6 | 517,2 | 155,4 | 714,1 |
| 1952 Staat | 5 976,8 | 668,6 | 4 074,1 | 235,4 | 599,3 | 1 058,3 | 395,8 | 279,0 | 672,1 | 834,2 | 593,4 | 457,3 | 136,1 | 640,7 |
| Gemeinden (Gv.) | 2 811,9 | — | 2 811,9 | 147,2 | 331,5 | 993,1 | 319,6 | 159,2 | 387,8 | 473,6 | — | — | — | — |
| Zusammen | 8 788,7 | 668,6 | 6 886,0 | 382,5 | 930,7 | 2 051,5 | 715,4 | 438,2 | 1 059,9 | 1 307,9 | 593,4 | 457,3 | 136,1 | 640,7 |
| 1951 Staat | 5 267,7 | 451,5 | 3 753,1 | 223,3 | 550,7 | 985,5 | 358,2 | 248,7 | 620,5 | 766,2 | 533,0 | 413,0 | 120,0 | 530,1 |
| Gemeinden (Gv.) | 2 481,5 | — | 2 481,5 | 135,2 | 289,7 | 876,7 | 276,7 | 141,4 | 341,8 | 420,0 | — | — | — | — |
| Zusammen | 7 749,2 | 451,5 | 6 234,5 | 358,5 | 840,4 | 1 862,2 | 634,8 | 390,1 | 962,3 | 1 186,2 | 533,0 | 413,0 | 120,0 | 530,1 |
| 1950 Staat | 3 870,5 | 299,3 | 3 113,6 | 184,0 | 457,2 | 797,2 | 307,9 | 209,4 | 525,0 | 633,0 | 457,5 | 361,1 | 96,5 | — |
| Gemeinden (Gv.) | 2 130,8 | — | 2 130,8 | 114,8 | 252,0 | 734,1 | 238,4 | 124,3 | 300,7 | 366,5 | — | — | — | — |
| Zusammen | 6 001,3 | 299,3 | 5 244,5 | 298,8 | 709,2 | 1 531,3 | 546,3 | 333,7 | 825,7 | 999,5 | 457,5 | 361,1 | 96,5 | — |

4. Neu- und Wiederaufbau, Erweiterungs- und Umbauten, große Instandsetzungen der Hoheits- und Kämmererverwaltungen in den Rechnungsjahren 1953 und 1952 nach Hauptverwaltungszweigen beim Bund und in den einzelnen Ländern

— Mill. DM —

| Rechnungsjahr Gebietskörperschaft | Insgesamt | Bund | Länder | | | | | | | | Hansestädte | | | Berlin (West) |
|--|-----------|------|----------|--------------------|---------------|---------------------|--------|-----------------|-------------------|--------------------------|-------------|---------|--------|------------------|
| | | | zusammen | Schleswig-Holstein | Niedersachsen | Nordrhein-Westfalen | Hessen | Rheinland-Pfalz | Baden-Württemberg | Bayern (einschl. Lindau) | zusammen | Hamburg | Bremen | |
| | 1 | 2 | 3 | 4 | 5 | 6 | 7 | 8 | 9 | 10 | 11 | 12 | 13 | 14 |
| 01. Oberste Staatsorgane und auswärtige Angelegenheiten | | | | | | | | | | | | | | |
| 1953 Staat | 17,5 | 15,5 | 1,9 | — | 0,0 | 1,5 | 0,1 | 0,1 | 0,2 | — | 0,1 | 0,1 | 0,1 | — |
| Gemeinden (Gv.) | — | — | — | — | — | — | — | — | — | — | — | — | — | — |
| Zusammen | 17,5 | 15,5 | 1,9 | — | 0,0 | 1,5 | 0,1 | 0,1 | 0,2 | — | 0,1 | 0,1 | 0,1 | — |
| 1952 Zusammen | 6,7 | 5,7 | 0,9 | — | 0,1 | 0,2 | 0,0 | 0,4 | 0,0 | 0,2 | 0,1 | — | 0,1 | — |
| 02. Allgemeine innere Verwaltung | | | | | | | | | | | | | | |
| 1953 Staat | 28,3 | 2,3 | 13,3 | 0,0 | 2,8 | 4,3 | 0,4 | 1,1 | 0,8 | 4,0 | 6,8 | 6,4 | 0,4 | 5,9 |
| Gemeinden (Gv.) | 62,9 | — | 62,9 | 1,5 | 6,4 | 27,7 | 3,9 | 4,3 | 12,3 | 6,8 | — | — | — | — |
| Zusammen | 91,2 | 2,3 | 76,2 | 1,6 | 9,2 | 32,0 | 4,3 | 5,4 | 13,1 | 10,8 | 6,8 | 6,4 | 0,4 | 5,9 |
| 1952 Zusammen | 78,6 | 0,6 | 69,4 | 1,7 | 5,9 | 28,2 | 9,1 | 3,4 | 13,9 | 7,2 | 2,9 | 2,8 | 0,1 | 5,6 |
| 03. Finanzwesen (ohne Schuldendienst) | | | | | | | | | | | | | | |
| 1953 Staat | 49,7 | 25,0 | 21,0 | 0,5 | 2,2 | 7,3 | 4,7 | 1,2 | 2,7 | 2,4 | 1,2 | 0,8 | 0,3 | 2,5 |
| Gemeinden (Gv.) | 0,2 | — | 0,2 | 0,0 | 0,0 | 0,1 | 0,0 | 0,0 | 0,0 | 0,0 | — | — | — | — |
| Zusammen | 49,9 | 25,0 | 21,2 | 0,5 | 2,2 | 7,3 | 4,8 | 1,2 | 2,8 | 2,4 | 1,2 | 0,8 | 0,3 | 2,5 |
| 1952 Zusammen | 38,7 | 15,7 | 19,5 | 0,1 | 1,2 | 10,9 | 2,5 | 0,7 | 3,3 | 0,8 | 2,1 | 2,1 | 0,1 | 1,3 |
| 06. Öffentliche Sicherheit und Ordnung | | | | | | | | | | | | | | |
| 1953 Staat | 30,2 | 5,5 | 22,5 | 0,3 | 1,3 | 9,7 | 4,7 | 1,9 | 1,7 | 2,9 | 0,7 | 0,2 | 0,4 | 1,6 |
| Gemeinden (Gv.) | 2,3 | — | 2,3 | 0,0 | 0,1 | 0,5 | 0,3 | 0,1 | 0,6 | 0,7 | — | — | — | — |
| Zusammen | 32,5 | 5,5 | 24,8 | 0,3 | 1,4 | 10,2 | 5,0 | 1,9 | 2,3 | 3,6 | 0,7 | 0,2 | 0,4 | 1,6 |
| 1952 Zusammen | 45,6 | 4,8 | 38,0 | 0,6 | 2,4 | 20,8 | 3,5 | 2,8 | 4,4 | 3,5 | 1,0 | 0,5 | 0,5 | 1,8 |
| 07. Rechtspflege (Justiz und Verfassungsgerichte) | | | | | | | | | | | | | | |
| 1953 Staat | 31,2 | 0,0 | 28,2 | 1,6 | 4,3 | 10,5 | 4,3 | 1,2 | 3,1 | 3,4 | 1,0 | 0,9 | 0,1 | 2,0 |
| Gemeinden (Gv.) | — | — | — | — | — | — | — | — | — | — | — | — | — | — |
| Zusammen | 31,2 | 0,0 | 28,2 | 1,6 | 4,3 | 10,5 | 4,3 | 1,2 | 3,1 | 3,4 | 1,0 | 0,9 | 0,1 | 2,0 |
| 1952 Zusammen | 29,2 | 0,0 | 26,7 | 0,3 | 3,1 | 11,4 | 2,9 | 0,9 | 4,7 | 3,4 | 1,3 | 1,0 | 0,4 | 1,1 |

noch: 4. Neu- und Wiederaufbau, Erweiterungs- und Umbauten, große Instandsetzungen der D 4
Hoheits- und Kämmererverwaltungen in den Rechnungsjahren 1953 und 1952
nach Hauptverwaltungszweigen beim Bund und in den einzelnen Ländern

— Mill. DM —

| Rechnungsjahr Gebietskörperschaft | Insgesamt | Bund | Länder | | | | | | | | Hansestädte | | | Berlin (West) |
|---|----------------|--------------|----------------|--------------------|---------------|---------------------|--------------|-----------------|-------------------|--------------------------|--------------|--------------|-------------|------------------|
| | | | zusammen | Schleswig-Holstein | Niedersachsen | Nordrhein-Westfalen | Hessen | Rheinland-Pfalz | Baden-Württemberg | Bayern (einschl. Lindau) | zusammen | Hamburg | Bremen | |
| | 1 | 2 | 3 | 4 | 5 | 6 | 7 | 8 | 9 | 10 | 11 | 12 | 13 | 14 |
| 14. Schulen | | | | | | | | | | | | | | |
| 1953 Staat | 62,4 | — | 25,4 | 2,8 | 3,7 | 8,6 | 3,7 | 1,9 | 1,8 | 2,9 | 18,8 | 11,8 | 7,0 | 18,2 |
| Gemeinden (Gv.) | 513,4 | — | 513,4 | 19,7 | 69,9 | 168,2 | 54,6 | 22,1 | 101,3 | 77,6 | — | — | — | — |
| Zusammen | 575,8 | — | 538,8 | 22,5 | 73,6 | 176,8 | 58,2 | 24,0 | 103,1 | 80,5 | 18,8 | 11,8 | 7,0 | 18,2 |
| 1952 Zusammen | 498,5 | — | 464,6 | 15,9 | 63,4 | 155,1 | 45,5 | 21,5 | 98,1 | 65,3 | 16,3 | 9,0 | 7,3 | 17,6 |
| 18. Wissenschaft, Kunst und Volksbildung | | | | | | | | | | | | | | |
| 1953 Staat | 129,5 | 4,4 | 102,4 | 1,5 | 11,1 | 25,8 | 16,2 | 6,3 | 16,8 | 24,7 | 6,5 | 6,0 | 0,5 | 16,2 |
| Gemeinden (Gv.) | 30,7 | — | 30,7 | 2,0 | 1,5 | 11,2 | 3,8 | 1,4 | 5,9 | 4,9 | — | — | — | — |
| Zusammen | 160,2 | 4,4 | 133,1 | 3,5 | 12,6 | 37,0 | 20,0 | 7,7 | 22,7 | 29,6 | 6,5 | 6,0 | 0,5 | 16,2 |
| 1952 Zusammen | 141,7 | 2,6 | 120,4 | 3,3 | 13,2 | 37,5 | 19,8 | 4,6 | 19,3 | 22,7 | 6,4 | 5,3 | 1,1 | 12,3 |
| 37. Sozialwesen | | | | | | | | | | | | | | |
| 1953 Staat | 90,4 | 8,7 | 22,2 | 1,2 | 5,1 | 9,6 | 0,6 | 1,0 | 2,6 | 2,2 | 18,3 | 15,6 | 2,6 | 41,3 |
| Gemeinden (Gv.) | 203,4 | — | 203,4 | 3,9 | 31,2 | 55,4 | 22,2 | 6,3 | 48,2 | 36,3 | — | — | — | — |
| Zusammen | 293,8 | 8,7 | 225,6 | 5,0 | 36,4 | 64,9 | 22,7 | 7,3 | 50,8 | 38,5 | 18,3 | 15,6 | 2,6 | 41,3 |
| 1952 Zusammen | 250,4 | 11,9 | 203,8 | 6,7 | 34,7 | 59,1 | 20,5 | 4,8 | 41,4 | 36,5 | 17,2 | 12,9 | 4,2 | 17,6 |
| 40. Bau- und Wohnungswesen (ohne Straßen) | | | | | | | | | | | | | | |
| 1953 Staat | 61,5 | 4,4 | 8,9 | — | 1,1 | 1,3 | 2,1 | 2,7 | 1,1 | 0,7 | 3,6 | 0,6 | 3,0 | 44,6 |
| Gemeinden (Gv.) | 239,7 | — | 239,7 | 5,4 | 14,4 | 90,7 | 15,2 | 17,5 | 47,5 | 48,9 | — | — | — | — |
| Zusammen | 301,2 | 4,4 | 248,6 | 5,4 | 15,5 | 91,9 | 17,3 | 20,3 | 48,6 | 49,6 | 3,6 | 0,6 | 3,0 | 44,6 |
| 1952 Zusammen | 327,9 | 75,0 | 216,5 | 3,9 | 13,2 | 70,4 | 14,4 | 21,0 | 51,7 | 41,8 | 7,4 | 2,4 | 5,0 | 28,9 |
| 44. Wirtschaft (ohne Wirtschaftsunternehmen) | | | | | | | | | | | | | | |
| 1953 Staat | 65,6 | 0,8 | 31,2 | 1,1 | 10,9 | 2,2 | 0,5 | 1,0 | 7,9 | 7,5 | 25,7 | 15,0 | 10,7 | 8,0 |
| Gemeinden (Gv.) | 431,5 | — | 431,5 | 10,1 | 40,9 | 142,7 | 43,4 | 24,8 | 98,9 | 70,7 | — | — | — | — |
| Zusammen | 497,1 | 0,8 | 462,6 | 11,2 | 51,8 | 144,9 | 44,0 | 25,8 | 106,8 | 78,2 | 25,7 | 15,0 | 10,7 | 8,0 |
| 1952 Zusammen | 413,4 | 4,5 | 377,3 | 7,8 | 44,8 | 108,0 | 36,3 | 18,7 | 93,8 | 67,9 | 26,8 | 16,9 | 9,9 | 4,7 |
| 48. Verkehr | | | | | | | | | | | | | | |
| 1953 Staat | 478,7 | 308,7 | 90,8 | 1,9 | 6,8 | 15,9 | 9,1 | 13,6 | 17,3 | 26,2 | 70,2 | 47,5 | 22,6 | 9,0 |
| Gemeinden (Gv.) | 583,7 | — | 583,7 | 39,7 | 76,0 | 173,7 | 52,2 | 50,5 | 90,1 | 101,4 | — | — | — | — |
| Zusammen | 1 062,4 | 308,7 | 674,5 | 41,6 | 82,8 | 189,7 | 61,4 | 64,1 | 107,4 | 127,6 | 70,2 | 47,5 | 22,6 | 9,0 |
| 1952 Zusammen | 856,1 | 233,6 | 541,6 | 35,6 | 64,8 | 153,0 | 48,3 | 45,1 | 93,6 | 101,3 | 73,4 | 45,8 | 27,6 | 7,6 |
| 51. Erwerbsvermögen (soweit den Hoheits- und Kämmererverwaltungen zugerechnet) | | | | | | | | | | | | | | |
| 1953 Staat | 74,7 | 20,5 | 43,8 | 0,2 | 3,2 | 2,9 | 2,9 | 8,8 | 17,3 | 8,7 | 9,1 | 9,1 | 0,0 | 1,3 |
| Gemeinden (Gv.) | 195,1 | — | 195,1 | 5,2 | 11,3 | 60,5 | 31,3 | 10,7 | 42,6 | 33,6 | — | — | — | — |
| Zusammen | 269,8 | 20,5 | 238,9 | 5,4 | 14,5 | 63,3 | 34,1 | 19,5 | 59,8 | 42,3 | 9,1 | 9,1 | 0,0 | 1,3 |
| 1952 Zusammen | 250,3 | 5,3 | 239,6 | 7,2 | 10,3 | 64,6 | 36,8 | 19,8 | 48,0 | 53,0 | 5,4 | 5,3 | 0,1 | — |
| 57. Kriegsfolgelasten (ohne soziale) | | | | | | | | | | | | | | |
| 1953 Staat | 1,6 | — | 1,2 | — | — | 0,1 | 0,0 | 0,6 | — | 0,5 | 0,4 | 0,4 | — | — |
| Gemeinden (Gv.) | 54,6 | — | 54,6 | — | 2,0 | 34,0 | 8,2 | 0,3 | 7,7 | 2,4 | — | — | — | — |
| Zusammen | 56,2 | — | 55,9 | — | 2,0 | 34,1 | 8,2 | 0,9 | 7,7 | 2,9 | 0,4 | 0,4 | — | — |
| 1952 Zusammen | 72,4 | — | 69,1 | 0,5 | 6,1 | 39,7 | 7,5 | 2,3 | 8,2 | 4,7 | 3,3 | 0,3 | 2,9 | 0,0 |
| 59. Hoheits- und Kämmererverwaltungen insgesamt | | | | | | | | | | | | | | |
| 1953 Staat | 1 121,4 | 395,7 | 412,9 | 11,0 | 52,3 | 99,5 | 49,3 | 41,4 | 73,3 | 86,0 | 162,2 | 114,6 | 47,7 | 150,5 |
| Gemeinden (Gv.) | 2 317,3 | — | 2 317,3 | 87,6 | 253,8 | 764,6 | 235,0 | 138,1 | 454,9 | 383,4 | — | — | — | — |
| Zusammen | 3 438,7 | 395,7 | 2 730,2 | 98,5 | 306,1 | 864,1 | 284,3 | 179,5 | 528,2 | 469,5 | 162,2 | 114,6 | 47,7 | 150,5 |
| 1952 Staat | 1 020,8 | 359,7 | 398,9 | 6,6 | 47,0 | 109,7 | 42,8 | 32,2 | 70,6 | 90,0 | 163,6 | 104,4 | 59,3 | 98,5 |
| Gemeinden (Gv.) | 1 988,7 | — | 1 988,7 | 76,9 | 216,2 | 649,4 | 204,4 | 113,6 | 409,8 | 318,4 | — | — | — | — |
| Zusammen | 3 009,4 | 359,7 | 2 387,6 | 83,5 | 263,1 | 759,1 | 247,2 | 145,8 | 480,4 | 408,3 | 163,6 | 104,4 | 59,3 | 98,5 |
| 1951 Staat | 873,1 | 306,0 | 378,2 | 5,1 | 55,8 | 96,2 | 23,2 | 17,0 | 75,9 | 105,2 | 129,2 | 78,6 | 50,6 | 59,7 |
| Gemeinden (Gv.) | 1 645,3 | — | 1 645,3 | 63,6 | 159,4 | 533,2 | 177,4 | 88,2 | 332,8 | 290,7 | — | — | — | — |
| Zusammen | 2 518,4 | 306,0 | 2 023,4 | 68,7 | 215,2 | 629,4 | 200,5 | 105,1 | 408,7 | 395,9 | 129,2 | 78,6 | 50,6 | 59,7 |
| 1950 Staat | 752,7 | 232,8 | 373,7 | 15,0 | 51,0 | 68,0 | 29,2 | 13,9 | 81,8 | 114,6 | 146,2 | 72,9 | 73,3 | — |
| Gemeinden (Gv.) | 1 318,1 | — | 1 318,1 | 59,2 | 143,7 | 467,1 | 127,9 | 73,6 | 247,6 | 199,0 | — | — | — | — |
| Zusammen | 2 070,7 | 232,8 | 1 691,8 | 74,2 | 194,7 | 535,1 | 157,2 | 87,6 | 329,4 | 313,6 | 146,2 | 72,9 | 73,3 | — |

D 5 5. Unmittelbare Ausgaben der Hoheits- und Kämmererverwaltungen in den Rechnungsjahren 1953 und 1952 nach Verwaltungszweigen beim Bund und in den einzelnen Ländern

a) Mll. DM

| Rechnungsjahr Gebietskörperschaft | Insgesamt | Bund | Lasten- aus- gleichs- fonds | Länder | | | | | | | | Hansestädte | | | Berlin (West) |
|---|-----------|-------|--------------------------------------|----------|-----------------------------|--------------------|-----------------------------------|--------|--------------------------|----------------------------|--------------------------------|-------------|--------------|--------|------------------|
| | | | | zusammen | Schles- wig- Holstein | Nieder- sachsen | Nord- rhein- West- falen | Hessen | Rhein- land- Pfalz | Baden- Würt- temberg | Bayern (einschl. Lindau) | zusammen | Ham- burg | Bremen | |
| | | | | | | | | | | | | | | | |
| 1 | 2a | 2b | 3 | 4 | 5 | 6 | 7 | 8 | 9 | 10 | 11 | 12 | 13 | 14 | |
| 01. Oberste Staatsorgane und auswärtige Angelegenheiten | | | | | | | | | | | | | | | |
| 1953 Staat | 275,8 | 205,7 | — | 47,8 | 3,3 | 6,4 | 11,3 | 5,8 | 3,4 | 6,6 | 11,0 | 13,7 | 8,4 | 5,2 | 8,6 |
| Gemeinden (Gv.) | 741,1 | — | — | — | — | — | — | — | — | — | — | — | — | — | — |
| Zusammen | 275,8 | 205,7 | — | 47,8 | 3,3 | 6,4 | 11,3 | 5,8 | 3,4 | 6,6 | 11,0 | 13,7 | 8,4 | 5,2 | 8,6 |
| 1952 Staat | 215,3 | 151,9 | — | 44,1 | 2,7 | 6,3 | 9,8 | 5,1 | 3,5 | 6,3 | 10,4 | 11,9 | 7,2 | 4,8 | 7,4 |
| Gemeinden (Gv.) | — | — | — | — | — | — | — | — | — | — | — | — | — | — | — |
| Zusammen | 215,3 | 151,9 | — | 44,1 | 2,7 | 6,3 | 9,8 | 5,1 | 3,5 | 6,3 | 10,4 | 11,9 | 7,2 | 4,8 | 7,4 |
| 02. Allgemeine innere Verwaltung | | | | | | | | | | | | | | | |
| 1953 Staat | 441,8 | 55,4 | — | 300,3 | 8,8 | 41,5 | 65,5 | 27,0 | 27,8 | 66,7 | 63,1 | 38,7 | 30,2 | 8,5 | 47,4 |
| Gemeinden (Gv.) | 741,1 | — | — | 741,1 | 37,8 | 86,5 | 216,2 | 74,7 | 54,5 | 139,8 | 131,7 | — | — | — | — |
| Zusammen | 1 183,0 | 55,4 | — | 1 041,5 | 46,6 | 128,0 | 281,7 | 101,7 | 82,3 | 206,5 | 194,8 | 38,7 | 30,2 | 8,5 | 47,4 |
| 1952 Staat | 387,9 | 41,3 | — | 270,0 | 8,4 | 36,6 | 61,5 | 25,4 | 26,0 | 43,2 | 68,7 | 30,6 | 22,4 | 8,1 | 46,1 |
| Gemeinden (Gv.) | 681,1 | — | — | 681,1 | 35,6 | 80,7 | 194,1 | 72,7 | 49,7 | 126,1 | 122,1 | — | — | — | — |
| Zusammen | 1 069,0 | 41,3 | — | 951,0 | 44,1 | 117,3 | 255,6 | 98,2 | 75,7 | 169,3 | 190,8 | 30,6 | 22,4 | 8,1 | 46,1 |
| 03. Finanzwesen (ohne Schuldendienst) | | | | | | | | | | | | | | | |
| 1953 Staat | 1 322,6 | 484,1 | 11,4 | 675,2 | 34,8 | 90,3 | 191,4 | 80,3 | 42,8 | 98,2 | 137,4 | 71,6 | 52,7 | 18,9 | 80,3 |
| Gemeinden (Gv.) | 280,2 | — | — | 280,2 | 11,3 | 30,8 | 94,2 | 20,7 | 23,7 | 44,1 | 46,5 | — | — | — | — |
| Zusammen | 1 602,8 | 484,1 | 11,4 | 955,3 | 46,1 | 121,1 | 285,6 | 110,0 | 66,5 | 142,2 | 183,9 | 71,6 | 52,7 | 18,9 | 80,3 |
| 1952 Staat | 1 160,4 | 425,3 | 15,2 | 595,9 | 29,1 | 76,1 | 171,1 | 68,8 | 36,8 | 91,8 | 122,2 | 58,8 | 43,3 | 15,5 | 65,2 |
| Gemeinden (Gv.) | 252,7 | — | — | 252,7 | 9,9 | 27,8 | 84,9 | 27,9 | 21,6 | 37,9 | 42,7 | — | — | — | — |
| Zusammen | 1 413,1 | 425,3 | 15,2 | 848,6 | 39,0 | 103,9 | 255,9 | 96,7 | 58,4 | 129,8 | 165,0 | 58,8 | 43,3 | 15,5 | 65,2 |
| Öffentliche Sicherheit und Ordnung | | | | | | | | | | | | | | | |
| 04. Polizei | | | | | | | | | | | | | | | |
| 1953 Staat | 1 066,5 | 111,7 | — | 715,1 | 44,0 | 108,4 | 279,5 | 42,2 | 39,0 | 80,2 | 121,8 | 92,0 | 68,9 | 23,0 | 147,7 |
| Gemeinden (Gv.) | 163,5 | — | — | 163,5 | 0,3 | 0,0 | — | 47,6 | 2,5 | 44,1 | 68,9 | — | — | — | — |
| Zusammen | 1 229,9 | 111,7 | — | 878,6 | 44,3 | 108,4 | 279,5 | 89,9 | 41,5 | 124,3 | 190,7 | 92,0 | 68,9 | 23,0 | 147,7 |
| 1952 Staat | 958,1 | 87,8 | — | 654,2 | 41,5 | 98,8 | 254,0 | 38,9 | 37,2 | 74,5 | 109,2 | 81,4 | 60,8 | 20,6 | 134,6 |
| Gemeinden (Gv.) | 144,5 | — | — | 144,5 | 0,2 | 0,0 | — | 41,0 | 2,4 | 41,1 | 59,7 | — | — | — | — |
| Zusammen | 1 102,6 | 87,8 | — | 798,7 | 41,8 | 98,9 | 254,0 | 79,9 | 39,6 | 115,6 | 168,9 | 81,4 | 60,8 | 20,6 | 134,6 |
| 05. Öffentliche Ordnungsaufgaben der Gemeinden (Gv.) | | | | | | | | | | | | | | | |
| 1953 Staat | — | — | — | — | — | — | — | — | — | — | — | — | — | — | — |
| Gemeinden (Gv.) | 147,7 | — | — | 147,7 | 7,7 | 17,4 | 55,2 | 14,2 | 11,5 | 18,9 | 22,9 | — | — | — | — |
| Zusammen | 147,7 | — | — | 147,7 | 7,7 | 17,4 | 55,2 | 14,2 | 11,5 | 18,9 | 22,9 | — | — | — | — |
| 1952 Staat | — | — | — | — | — | — | — | — | — | — | — | — | — | — | — |
| Gemeinden (Gv.) | 133,4 | — | — | 133,4 | 7,1 | 16,2 | 50,9 | 12,4 | 9,2 | 16,7 | 21,0 | — | — | — | — |
| Zusammen | 133,4 | — | — | 133,4 | 7,1 | 16,2 | 50,9 | 12,4 | 9,2 | 16,7 | 21,0 | — | — | — | — |
| 06. Öffentliche Sicherheit und Ordnung zusammen | | | | | | | | | | | | | | | |
| 1953 Staat | 1 066,5 | 111,7 | — | 715,1 | 44,0 | 108,4 | 279,5 | 42,2 | 39,0 | 80,2 | 121,8 | 92,0 | 68,9 | 23,0 | 147,7 |
| Gemeinden (Gv.) | 311,2 | — | — | 311,2 | 8,0 | 17,4 | 55,2 | 61,8 | 14,0 | 63,0 | 91,8 | — | — | — | — |
| Zusammen | 1 377,7 | 111,7 | — | 1 026,3 | 51,9 | 125,7 | 334,8 | 104,1 | 53,0 | 143,2 | 213,6 | 92,0 | 68,9 | 23,0 | 147,7 |
| 1952 Staat | 958,1 | 87,8 | — | 654,2 | 41,5 | 98,8 | 254,0 | 38,9 | 37,2 | 74,5 | 109,2 | 81,4 | 60,8 | 20,6 | 134,6 |
| Gemeinden (Gv.) | 277,9 | — | — | 277,9 | 7,3 | 16,2 | 51,0 | 53,5 | 11,5 | 57,8 | 80,6 | — | — | — | — |
| Zusammen | 1 236,1 | 87,8 | — | 932,1 | 48,9 | 115,0 | 304,9 | 92,3 | 48,8 | 132,3 | 189,9 | 81,4 | 60,8 | 20,6 | 134,6 |
| 07. Rechtspflege (Justiz und Verfassungsgerichte) | | | | | | | | | | | | | | | |
| 1953 Staat | 876,0 | 11,1 | — | 753,6 | 35,5 | 105,4 | 243,2 | 76,8 | 52,4 | 98,4 | 141,9 | 62,7 | 50,1 | 12,6 | 48,6 |
| Gemeinden (Gv.) | — | — | — | — | — | — | — | — | — | — | — | — | — | — | — |
| Zusammen | 876,0 | 11,1 | — | 753,6 | 35,5 | 105,4 | 243,2 | 76,8 | 52,4 | 98,4 | 141,9 | 62,7 | 50,1 | 12,6 | 48,6 |
| 1952 Staat | 793,8 | 8,1 | — | 678,5 | 32,2 | 98,3 | 215,7 | 66,8 | 45,2 | 89,3 | 131,0 | 57,4 | 45,5 | 11,9 | 49,8 |
| Gemeinden (Gv.) | — | — | — | — | — | — | — | — | — | — | — | — | — | — | — |
| Zusammen | 793,8 | 8,1 | — | 678,5 | 32,2 | 98,3 | 215,7 | 66,8 | 45,2 | 89,3 | 131,0 | 57,4 | 45,5 | 11,9 | 49,8 |
| Schulen | | | | | | | | | | | | | | | |
| 08. Schulverwaltung, Ministerium | | | | | | | | | | | | | | | |
| 1953 Staat | 41,4 | — | — | 29,1 | 1,4 | 4,0 | 5,4 | 3,1 | 2,0 | 6,9 | 6,3 | 5,6 | 4,3 | 1,3 | 6,7 |
| Gemeinden (Gv.) | 18,5 | — | — | 18,5 | 1,0 | 2,1 | 10,1 | 2,0 | 0,8 | 0,6 | 1,8 | — | — | — | — |
| Zusammen | 59,9 | — | — | 47,6 | 2,4 | 6,1 | 15,5 | 5,1 | 2,8 | 7,5 | 8,2 | 5,6 | 4,3 | 1,3 | 6,7 |
| 1952 Staat | 39,4 | — | — | 27,2 | 1,2 | 3,6 | 4,6 | 3,1 | 1,5 | 7,4 | 5,8 | 4,8 | 3,7 | 1,1 | 7,4 |
| Gemeinden (Gv.) | 16,8 | — | — | 16,8 | 0,9 | 1,9 | 9,3 | 1,8 | 0,7 | 0,5 | 1,7 | — | — | — | — |
| Zusammen | 56,2 | — | — | 44,0 | 2,1 | 5,5 | 13,9 | 4,9 | 2,2 | 7,9 | 7,6 | 4,8 | 3,7 | 1,1 | 7,4 |
| 09. Volks-, Hilfs- und Sonderschulen | | | | | | | | | | | | | | | |
| 1953 Staat | 1 512,8 | 0,1 | — | 1 309,5 | 75,7 | 206,7 | 380,2 | 126,3 | 88,7 | 184,1 | 247,7 | 111,3 | 85,0 | 26,3 | 92,0 |
| Gemeinden (Gv.) | 695,5 | — | — | 695,5 | 32,6 | 108,5 | 217,4 | 72,5 | 34,1 | 111,0 | 119,3 | — | — | — | — |
| Zusammen | 2 208,3 | 0,1 | — | 2 005,0 | 108,3 | 315,2 | 597,6 | 198,8 | 122,8 | 295,1 | 367,1 | 111,3 | 85,0 | 26,3 | 92,0 |
| 1952 Staat | 1 307,9 | 0,1 | — | 1 129,4 | 68,7 | 180,3 | 319,2 | 110,9 | 78,5 | 150,5 | 221,4 | 93,7 | 70,5 | 23,2 | 84,6 |
| Gemeinden (Gv.) | 616,5 | — | — | 616,5 | 29,2 | 95,2 | 191,0 | 63,2 | 30,5 | 111,0 | 96,3 | — | — | — | — |
| Zusammen | 1 924,3 | 0,1 | — | 1 745,9 | 97,9 | 275,5 | 510,2 | 174,1 | 108,9 | 261,5 | 317,7 | 93,7 | 70,5 | 23,2 | 84,6 |

noch: 5. Unmittelbare Ausgaben der Hoheits- und Kammereiverwaltungen in den Rechnungs- D 5
jahren 1953 und 1952 nach Verwaltungszweigen beim Bund und in den einzelnen Ländern

noch: a) Mill. DM

| Rechnungsjahr Gebietskörperschaft | Insgesamt | Bund | Lasten- aus- gleichs- fonds | Länder | | | | | | | | Hansestädte | | | Berlin (West) |
|---|-----------|------|--------------------------------------|----------|-----------------------------|--------------------|-----------------------------------|--------|--------------------------|----------------------------|--------------------------------|-------------|---------------|--------|------------------|
| | | | | zusammen | Schles- wig- Holstein | Nieder- sachsen | Nord- rhein- West- falen | Hessen | Rhein- land- Pfalz | Baden- Würt- temberg | Bayern (einschl. Lindau) | zusammen | Hamb- burg | Bremen | |
| | | | | | | | | | | | | | | | |
| 1 | 2a | 2b | 3 | 4 | 5 | 6 | 7 | 8 | 9 | 10 | 11 | 12 | 13 | 14 | |
| 10. Mittelschulen | | | | | | | | | | | | | | | |
| 1953 Staat | 116,5 | — | — | 95,4 | 15,4 | 21,0 | 34,5 | 6,7 | 1,6 | 8,2 | 7,9 | 7,6 | 7,6 | — | 13,5 |
| Gemeinden (Gv.) | 50,0 | — | — | 50,0 | 7,1 | 14,0 | 16,3 | 2,5 | 0,5 | 3,5 | 6,0 | — | — | — | — |
| Zusammen | 166,4 | — | — | 145,3 | 22,5 | 35,0 | 50,8 | 9,3 | 2,1 | 11,7 | 13,9 | 7,6 | 7,6 | — | 13,5 |
| 1952 Staat | 91,6 | — | — | 74,1 | 12,9 | 17,7 | 27,0 | 5,3 | 1,4 | 4,0 | 5,8 | 6,8 | 6,8 | — | 10,7 |
| Gemeinden (Gv.) | 39,9 | — | — | 39,9 | 5,3 | 11,7 | 11,8 | 2,0 | 0,7 | 2,7 | 5,8 | — | — | — | — |
| Zusammen | 131,5 | — | — | 114,0 | 18,2 | 29,4 | 38,8 | 7,3 | 2,1 | 6,6 | 11,6 | 6,8 | 6,8 | — | 10,7 |
| 11. Höhere Schulen | | | | | | | | | | | | | | | |
| 1953 Staat | 380,7 | — | — | 310,2 | 20,4 | 32,1 | 51,1 | 32,0 | 25,6 | 72,9 | 76,1 | 39,2 | 27,6 | 11,6 | 31,3 |
| Gemeinden (Gv.) | 301,1 | — | — | 301,1 | 17,4 | 41,1 | 151,3 | 28,9 | 11,2 | 25,9 | 25,3 | — | — | — | — |
| Zusammen | 681,8 | — | — | 611,4 | 37,8 | 73,3 | 202,4 | 60,9 | 36,8 | 98,8 | 101,5 | 39,2 | 27,6 | 11,6 | 31,3 |
| 1952 Staat | 327,6 | — | — | 267,2 | 15,2 | 28,3 | 44,3 | 26,9 | 23,0 | 63,2 | 66,3 | 31,8 | 21,5 | 10,2 | 28,6 |
| Gemeinden (Gv.) | 256,3 | — | — | 256,3 | 15,8 | 33,4 | 131,8 | 21,8 | 10,0 | 20,5 | 22,9 | — | — | — | — |
| Zusammen | 583,9 | — | — | 523,5 | 31,0 | 61,7 | 176,2 | 48,6 | 33,0 | 83,7 | 89,2 | 31,8 | 21,5 | 10,2 | 28,6 |
| 12. Berufsbildende Schulen | | | | | | | | | | | | | | | |
| 1953 Staat | 225,0 | 0,5 | — | 141,1 | 9,4 | 11,8 | 14,2 | 13,2 | 12,2 | 62,8 | 17,4 | 42,5 | 29,1 | 13,4 | 40,9 |
| Gemeinden (Gv.) | 384,6 | — | — | 384,6 | 13,2 | 49,4 | 136,7 | 32,2 | 24,3 | 55,9 | 72,9 | — | — | — | — |
| Zusammen | 609,6 | 0,5 | — | 525,7 | 22,6 | 61,2 | 150,9 | 45,5 | 36,5 | 118,7 | 90,4 | 42,5 | 29,1 | 13,4 | 40,9 |
| 1952 Staat | 191,6 | 0,2 | — | 118,8 | 10,8 | 12,2 | 11,0 | 11,9 | 9,4 | 47,2 | 16,2 | 37,2 | 25,4 | 11,7 | 35,5 |
| Gemeinden (Gv.) | 316,0 | — | — | 316,0 | 11,0 | 41,0 | 115,4 | 26,5 | 19,6 | 43,3 | 59,2 | — | — | — | — |
| Zusammen | 507,6 | 0,2 | — | 434,7 | 21,8 | 53,2 | 126,4 | 38,4 | 29,0 | 90,5 | 75,4 | 37,2 | 25,4 | 11,7 | 35,5 |
| 13. Übriges Schulwesen | | | | | | | | | | | | | | | |
| 1953 Staat | 37,5 | 0,2 | — | 30,2 | 0,2 | 3,2 | 3,6 | 1,9 | 3,1 | 8,4 | 9,9 | 3,5 | 2,5 | 1,0 | 3,6 |
| Gemeinden (Gv.) | 10,7 | — | — | 10,7 | 0,6 | 1,2 | 3,7 | 0,8 | 0,7 | 2,2 | 1,6 | — | — | — | — |
| Zusammen | 48,2 | 0,2 | — | 40,9 | 0,8 | 4,4 | 7,3 | 2,6 | 3,8 | 10,6 | 11,5 | 3,5 | 2,5 | 1,0 | 3,6 |
| 1952 Staat | 32,5 | 0,4 | — | 26,0 | 0,2 | 1,1 | 4,5 | 1,5 | 2,6 | 7,5 | 8,6 | 2,6 | 1,9 | 0,7 | 3,4 |
| Gemeinden (Gv.) | 9,1 | — | — | 9,1 | 0,5 | 1,0 | 3,2 | 0,7 | 0,9 | 1,6 | 1,3 | — | — | — | — |
| Zusammen | 41,6 | 0,4 | — | 35,1 | 0,8 | 2,1 | 7,7 | 2,2 | 3,4 | 9,0 | 9,9 | 2,6 | 1,9 | 0,7 | 3,4 |
| 14. Schulen zusammen | | | | | | | | | | | | | | | |
| 1953 Staat | 2 313,8 | 0,7 | — | 1 915,4 | 122,6 | 278,8 | 489,0 | 183,3 | 133,2 | 343,2 | 365,4 | 209,6 | 156,1 | 53,5 | 188,0 |
| Gemeinden (Gv.) | 1 460,4 | — | — | 1 460,4 | 71,8 | 216,4 | 535,6 | 138,9 | 71,5 | 199,1 | 227,0 | — | — | — | — |
| Zusammen | 3 774,2 | 0,7 | — | 3 375,8 | 194,4 | 495,2 | 1 024,6 | 322,2 | 204,7 | 542,4 | 592,4 | 209,6 | 156,1 | 53,5 | 188,0 |
| 1952 Staat | 1 990,5 | 0,7 | — | 1 642,7 | 109,0 | 243,3 | 410,6 | 159,7 | 116,4 | 279,7 | 324,1 | 176,9 | 130,0 | 47,0 | 170,2 |
| Gemeinden (Gv.) | 1 254,5 | — | — | 1 254,5 | 62,8 | 184,2 | 402,5 | 115,8 | 62,3 | 179,7 | 187,3 | — | — | — | — |
| Zusammen | 3 245,0 | 0,7 | — | 2 897,3 | 171,8 | 427,5 | 813,1 | 275,5 | 178,6 | 459,3 | 511,4 | 176,9 | 130,0 | 47,0 | 170,2 |
| Wissenschaft, Kunst und Volksbildung | | | | | | | | | | | | | | | |
| 15. Hochschulen | | | | | | | | | | | | | | | |
| 1953 Staat | 385,3 | 1,3 | — | 323,4 | 8,7 | 43,5 | 84,7 | 46,8 | 15,9 | 60,4 | 63,4 | 11,1 | 10,7 | 0,4 | 49,5 |
| Gemeinden (Gv.) | — | — | — | — | — | — | — | — | — | — | — | — | — | — | — |
| Zusammen | 385,3 | 1,3 | — | 323,4 | 8,7 | 43,5 | 84,7 | 46,8 | 15,9 | 60,4 | 63,4 | 11,1 | 10,7 | 0,4 | 49,5 |
| 1952 Staat | 339,7 | — | — | 283,6 | 9,9 | 39,4 | 76,7 | 45,1 | 12,2 | 47,5 | 52,8 | 8,4 | 8,1 | 0,3 | 47,7 |
| Gemeinden (Gv.) | — | — | — | — | — | — | — | — | — | — | — | — | — | — | — |
| Zusammen | 339,7 | — | — | 283,6 | 9,9 | 39,4 | 76,7 | 45,1 | 12,2 | 47,5 | 52,8 | 8,4 | 8,1 | 0,3 | 47,7 |
| 16. Hochschulkliniken | | | | | | | | | | | | | | | |
| 1953 Staat | 203,8 | — | — | 182,8 | 11,1 | 10,1 | 43,3 | 23,6 | 9,8 | 44,4 | 40,5 | 21,0 | 21,0 | — | — |
| Gemeinden (Gv.) | — | — | — | — | — | — | — | — | — | — | — | — | — | — | — |
| Zusammen | 203,8 | — | — | 182,8 | 11,1 | 10,1 | 43,3 | 23,6 | 9,8 | 44,4 | 40,5 | 21,0 | 21,0 | — | — |
| 1952 Staat | 168,4 | — | — | 149,3 | 8,9 | 9,9 | 27,4 | 21,0 | 7,7 | 44,9 | 29,5 | 19,1 | 19,1 | — | — |
| Gemeinden (Gv.) | — | — | — | — | — | — | — | — | — | — | — | — | — | — | — |
| Zusammen | 168,4 | — | — | 149,3 | 8,9 | 9,9 | 27,4 | 21,0 | 7,7 | 44,9 | 29,5 | 19,1 | 19,1 | — | — |
| 17. Übrige Wissenschaft, Kunst und Volksbildung, Kirche (einschl. Verwaltung) | | | | | | | | | | | | | | | |
| 1953 Staat | 445,9 | 91,9 | — | 279,7 | 8,1 | 26,8 | 54,0 | 33,9 | 18,9 | 58,6 | 79,4 | 32,0 | 22,9 | 9,1 | 42,3 |
| Gemeinden (Gv.) | 256,7 | — | — | 256,7 | 14,2 | 16,3 | 105,7 | 32,8 | 14,6 | 33,9 | 39,3 | — | — | — | — |
| Zusammen | 702,6 | 91,9 | — | 536,4 | 22,3 | 43,1 | 159,7 | 66,7 | 33,5 | 92,4 | 118,7 | 32,0 | 22,9 | 9,1 | 42,3 |
| 1952 Staat | 386,3 | 57,9 | — | 249,7 | 7,5 | 25,2 | 44,8 | 28,7 | 16,5 | 53,6 | 73,4 | 32,9 | 23,9 | 9,0 | 45,8 |
| Gemeinden (Gv.) | 230,4 | — | — | 230,4 | 11,5 | 17,9 | 99,0 | 26,7 | 13,1 | 27,5 | 34,7 | — | — | — | — |
| Zusammen | 616,6 | 57,9 | — | 480,1 | 19,0 | 43,1 | 143,8 | 55,4 | 29,6 | 81,1 | 108,0 | 32,9 | 23,9 | 9,0 | 45,8 |
| 18. Wissenschaft, Kunst und Volksbildung zusammen | | | | | | | | | | | | | | | |
| 1953 Staat | 1 035,0 | 93,2 | — | 785,9 | 27,9 | 80,4 | 182,0 | 104,3 | 44,6 | 163,3 | 183,4 | 64,1 | 54,6 | 9,4 | 91,8 |
| Gemeinden (Gv.) | 256,7 | — | — | 256,7 | 14,2 | 16,3 | 105,7 | 32,8 | 14,6 | 33,9 | 39,3 | — | — | — | — |
| Zusammen | 1 291,7 | 93,2 | — | 1 042,6 | 42,1 | 96,7 | 287,7 | 137,1 | 59,2 | 197,2 | 222,7 | 64,1 | 54,6 | 9,4 | 91,8 |
| 1952 Staat | 894,4 | 57,9 | — | 682,7 | 26,2 | 74,5 | 148,9 | 94,8 | 36,4 | 146,1 | 155,7 | 60,4 | 51,1 | 9,3 | 93,4 |
| Gemeinden (Gv.) | 230,4 | — | — | 230,4 | 11,5 | 17,9 | 99,0 | 26,7 | 13,1 | 27,5 | 34,7 | — | — | — | — |
| Zusammen | 1 124,8 | 57,9 | — | 913,1 | 37,7 | 92,5 | 247,9 | 121,5 | 49,5 | 173,5 | 190,4 | 60,4 | 51,1 | 9,3 | 93,4 |

D 5 noch: 5. Unmittelbare Ausgaben der Hoheits- und Kämmereiverwaltungen in den Rechnungsjahren 1953 und 1952 nach Verwaltungszweigen beim Bund und in den einzelnen Ländern

noch: a) Mill. DM

| Rechnungsjahr Gebietskörperschaft | Insge- samt | Bund | Lasten- aus- gleichs- fonds | Länder | | | | | | | | Hansestädte | | | Berlin (West) |
|---|----------------|----------------|--------------------------------------|----------------|-----------------------------|--------------------|-----------------------------------|--------------|--------------------------|----------------------------|--------------------------------|---------------|--------------|-------------|------------------|
| | | | | zusam- men | Schles- wig- Holstein | Nieder- sachsen | Nord- rhein- West- falen | Hessen | Rhein- land- Pfalz | Baden- Würt- temberg | Bayern (einschl. Lindau) | zusam- men | Ham- burg | Bremen | |
| | 1 | 2a | 2b | 3 | 4 | 5 | 6 | 7 | 8 | 9 | 10 | 11 | 12 | 13 | 14 |
| Sozialwesen | | | | | | | | | | | | | | | |
| Arbeit, Wohlfahrt und Gesundheit | | | | | | | | | | | | | | | |
| 19. Arbeitslosenfürsorge | | | | | | | | | | | | | | | |
| 1953 Staat | 1 282,1 | 1 280,8 | — | 0 0 | — | — | — | — | — | — | 0,0 | — | — | — | 1,3 |
| Gemeinden (Gv.) | — | — | — | — | — | — | — | — | — | — | — | — | — | — | — |
| Zusammen | 1 282,1 | 1 280,8 | — | 0,0 | — | — | — | — | — | — | 0,0 | — | — | — | 1,3 |
| 1952 Staat | 1 127,6 | 1 120,8 | — | 2,8 | — | 2,8 | — | — | — | — | 0,1 | 0,0 | 0,0 | — | 3,9 |
| Gemeinden (Gv.) | — | — | — | — | — | — | — | — | — | — | — | — | — | — | — |
| Zusammen | 1 127,6 | 1 120,8 | — | 2,8 | — | 2,8 | — | — | — | — | 0,1 | 0,0 | 0,0 | — | 3,9 |
| 20. Arbeitsbeschaffungsmaßnahmen | | | | | | | | | | | | | | | |
| 1953 Staat | 143,9 | 32,0 | 63,7 | 17,3 | 7,6 | — | 1,1 | — | — | 1,1 | 7,5 | 0,0 | 0,0 | — | 30,9 |
| Gemeinden (Gv.) | — | — | — | — | — | — | — | — | — | — | — | — | — | — | — |
| Zusammen | 143,9 | 32,0 | 63,7 | 17,3 | 7,6 | — | 1,1 | — | — | 1,1 | 7,5 | 0,0 | 0,0 | — | 30,9 |
| 1952 Staat | 180,6 | 41,1 | 89,5 | 22,3 | 12,2 | — | 0,1 | 1,0 | — | 0,9 | 8,0 | — | — | — | 27,8 |
| Gemeinden (Gv.) | — | — | — | — | — | — | — | — | — | — | — | — | — | — | — |
| Zusammen | 180,6 | 41,1 | 89,5 | 22,3 | 12,2 | — | 0,1 | 1,0 | — | 0,9 | 8,0 | — | — | — | 27,8 |
| 21. Zuschüsse an Träger der Sozialversicherung | | | | | | | | | | | | | | | |
| 1953 Staat | 2 648,9 | 2 645,8 | — | 3,1 | — | 1,6 | — | — | — | 1,5 | — | — | — | — | — |
| Gemeinden (Gv.) | — | — | — | — | — | — | — | — | — | — | — | — | — | — | — |
| Zusammen | 2 648,9 | 2 645,8 | — | 3,1 | — | 1,6 | — | — | — | 1,5 | — | — | — | — | — |
| 1952 Staat | 1 744,0 | 1 722,9 | — | 19,9 | 1,0 | 3,3 | — | — | 1,2 | 6,2 | 8,2 | 1,1 | 0,3 | 0,9 | — |
| Gemeinden (Gv.) | — | — | — | — | — | — | — | — | — | — | — | — | — | — | — |
| Zusammen | 1 744,0 | 1 722,9 | — | 19,9 | 1,0 | 3,3 | — | — | 1,2 | 6,2 | 8,2 | 1,1 | 0,3 | 0,9 | — |
| 22. Allgemeine Fürsorge | | | | | | | | | | | | | | | |
| 1953 Staat | 266,7 | 0,4 | — | 101,0 | 9,0 | 24,4 | 42,8 | 0,7 | 7,2 | 9,0 | 7,8 | 58,5 | 41,8 | 16,7 | 106,8 |
| Gemeinden (Gv.) | 505,7 | — | — | 505,7 | 24,0 | 50,7 | 191,0 | 51,7 | 30,1 | 62,4 | 95,7 | — | — | — | — |
| Zusammen | 772,4 | 0,4 | — | 606,7 | 33,0 | 75,2 | 233,9 | 52,4 | 37,4 | 71,4 | 103,5 | 58,5 | 41,8 | 16,7 | 106,8 |
| 1952 Staat | 243,6 | — | — | 85,1 | 7,4 | 19,1 | 40,5 | 0,9 | 5,0 | 2,6 | 9,7 | 57,7 | 41,9 | 15,8 | 100,8 |
| Gemeinden (Gv.) | 450,7 | — | — | 450,7 | 20,1 | 47,6 | 176,8 | 43,8 | 26,7 | 55,8 | 79,9 | — | — | — | — |
| Zusammen | 694,3 | — | — | 535,7 | 27,5 | 66,7 | 217,2 | 44,7 | 31,7 | 58,4 | 89,6 | 57,7 | 41,9 | 15,8 | 100,8 |
| 23. Einrichtungen der allgemeinen Fürsorge | | | | | | | | | | | | | | | |
| 1953 Staat | 57,1 | — | — | 19,9 | 1,2 | 2,7 | 10,9 | 0,1 | 1,4 | 0,4 | 3,2 | 21,3 | 19,4 | 1,8 | 15,9 |
| Gemeinden (Gv.) | 111,0 | — | — | 111,0 | 6,4 | 15,6 | 32,3 | 8,9 | 1,5 | 22,3 | 24,0 | — | — | — | — |
| Zusammen | 168,1 | — | — | 131,0 | 7,6 | 18,3 | 43,2 | 9,0 | 2,9 | 22,7 | 27,2 | 21,3 | 19,4 | 1,8 | 15,9 |
| 1952 Staat | 47,1 | 0,0 | — | 13,7 | 1,4 | 2,7 | 7,2 | 0,0 | 0,9 | 0,1 | 1,4 | 18,5 | 16,8 | 1,7 | 14,9 |
| Gemeinden (Gv.) | 105,6 | — | — | 105,6 | 6,6 | 13,8 | 30,9 | 8,0 | 1,3 | 19,7 | 25,3 | — | — | — | — |
| Zusammen | 152,7 | 0,0 | — | 119,3 | 8,0 | 16,5 | 38,0 | 8,1 | 2,3 | 19,8 | 26,8 | 18,5 | 16,8 | 1,7 | 14,9 |
| 24. Jugendhilfe, Einrichtungen der Jugendhilfe | | | | | | | | | | | | | | | |
| 1953 Staat | 168,5 | 0,0 | — | 76,7 | 2,7 | 8,7 | 40,9 | 1,0 | 3,7 | 7,5 | 12,2 | 30,0 | 24,3 | 5,6 | 61,8 |
| Gemeinden (Gv.) | 167,0 | — | — | 167,0 | 9,7 | 16,3 | 49,5 | 27,9 | 5,0 | 32,8 | 25,6 | — | — | — | — |
| Zusammen | 335,4 | 0,0 | — | 243,6 | 12,4 | 25,1 | 90,4 | 28,8 | 8,7 | 40,3 | 37,9 | 30,0 | 24,3 | 5,6 | 61,8 |
| 1952 Staat | 148,6 | — | — | 56,1 | 2,4 | 5,9 | 26,2 | 2,0 | 4,0 | 2,5 | 13,1 | 29,6 | 24,2 | 5,5 | 62,9 |
| Gemeinden (Gv.) | 152,0 | — | — | 152,0 | 9,2 | 14,9 | 45,6 | 24,6 | 4,6 | 29,7 | 23,5 | — | — | — | — |
| Zusammen | 300,6 | — | — | 208,1 | 11,6 | 20,8 | 71,7 | 26,6 | 8,5 | 32,2 | 36,6 | 29,6 | 24,2 | 5,5 | 62,9 |
| 25. Einrichtungen des Gesundheitswesens | | | | | | | | | | | | | | | |
| 1953 Staat | 441,4 | — | — | 158,2 | 14,6 | 26,3 | 74,3 | 2,9 | 8,1 | 26,4 | 5,7 | 122,2 | 91,2 | 31,0 | 161,0 |
| Gemeinden (Gv.) | 866,7 | — | — | 866,7 | 49,6 | 121,6 | 186,0 | 118,8 | 33,7 | 164,2 | 193,0 | — | — | — | — |
| Zusammen | 1 308,1 | — | — | 1 024,9 | 64,1 | 147,9 | 260,2 | 121,7 | 41,8 | 190,5 | 198,7 | 122,2 | 91,2 | 31,0 | 161,0 |
| 1952 Staat | 416,5 | — | — | 149,2 | 13,3 | 23,9 | 63,6 | 9,0 | 7,7 | 26,1 | 5,6 | 114,9 | 84,6 | 30,3 | 152,4 |
| Gemeinden (Gv.) | 795,3 | — | — | 795,3 | 48,3 | 113,7 | 183,1 | 100,4 | 28,8 | 151,1 | 169,9 | — | — | — | — |
| Zusammen | 1 211,8 | — | — | 944,5 | 61,7 | 137,6 | 246,7 | 109,4 | 36,5 | 177,2 | 175,5 | 114,9 | 84,6 | 30,3 | 152,4 |
| 26. Übriges Gesundheitswesen | | | | | | | | | | | | | | | |
| 1953 Staat | 82,2 | 4,8 | — | 59,1 | 0,9 | 11,1 | 12,9 | 0,5 | 5,9 | 12,3 | 15,5 | 11,6 | 9,4 | 2,2 | 6,7 |
| Gemeinden (Gv.) | 118,6 | — | — | 118,6 | 6,8 | 10,4 | 41,4 | 17,6 | 4,5 | 21,1 | 16,9 | — | — | — | — |
| Zusammen | 200,8 | 4,8 | — | 177,8 | 7,7 | 21,5 | 54,2 | 18,1 | 10,4 | 33,4 | 32,4 | 11,6 | 9,4 | 2,2 | 6,7 |
| 1952 Staat | 75,2 | 5,5 | — | 53,6 | 0,9 | 10,1 | 11,8 | 0,5 | 5,2 | 11,2 | 13,9 | 9,5 | 7,3 | 2,2 | 6,6 |
| Gemeinden (Gv.) | 100,9 | — | — | 100,9 | 6,3 | 8,7 | 36,8 | 12,0 | 4,3 | 17,5 | 15,3 | — | — | — | — |
| Zusammen | 176,1 | 5,5 | — | 154,5 | 7,2 | 18,8 | 48,6 | 12,5 | 9,5 | 28,7 | 29,2 | 9,5 | 7,3 | 2,2 | 6,6 |
| 27. Leibesübungen und Jugendpflege | | | | | | | | | | | | | | | |
| 1953 Staat | 71,6 | 19,7 | — | 38,2 | 2,9 | 10,5 | 11,3 | 1,3 | 0,6 | 9,6 | 2,1 | 7,9 | 4,7 | 3,1 | 14,8 |
| Gemeinden (Gv.) | 70,4 | — | — | 70,4 | 2,8 | 8,8 | 34,9 | 8,1 | 1,7 | 7,7 | 6,3 | — | — | — | — |
| Zusammen | 142,0 | 19,7 | — | 108,6 | 5,7 | 19,3 | 46,2 | 9,4 | 2,3 | 17,4 | 8,4 | 7,9 | 4,7 | 3,1 | 14,8 |
| 1952 Staat | 79,5 | 18,2 | — | 39,3 | 2,5 | 9,0 | 12,6 | 1,2 | 0,4 | 11,1 | 2,6 | 8,6 | 4,7 | 3,8 | 13,5 |
| Gemeinden (Gv.) | 60,0 | — | — | 60,0 | 2,5 | 7,6 | 29,4 | 7,0 | 1,5 | 7,0 | 4,9 | — | — | — | — |
| Zusammen | 139,5 | 18,2 | — | 99,3 | 5,0 | 16,6 | 42,1 | 8,2 | 1,9 | 18,1 | 7,5 | 8,6 | 4,7 | 3,8 | 13,5 |

noch: a) Mill. DM

| Rechnungsjahr Gebietskörperschaft | Insgesamt | Bund | Lasten- aus- gleichs- fonds | Länder | | | | | | | | Hansestädte | | | Berlin (West) | |
|---|--------------------|---------|--------------------------------------|---------------|-----------------------------|--------------------|-----------------------------------|--------|--------------------------|----------------------------|--------------------------------|---------------|--------------|--------|------------------|-------|
| | | | | zusam- men | Schles- wig- Holstein | Nieder- sachsen | Nord- rhein- West- falen | Hessen | Rhein- land- Pfalz | Baden- Wurt- temberg | Bayern (einschl. Lindau) | zusam- men | Ham- burg | Bremen | | |
| | | | | | | | | | | | | | | | | |
| 1 | 2a | 2b | 3 | 4 | 5 | 6 | 7 | 8 | 9 | 10 | 11 | 12 | 13 | 14 | | |
| 28. Übriges Sozialwesen (ohne soziale Kriegsfolgelasten) | | | | | | | | | | | | | | | | |
| 1953 | Staat | 130,7 | 23,4 | — | 60,2 | 5,2 | 11,8 | 16,7 | 8,7 | 4,5 | 5,6 | 7,6 | 16,2 | 12,2 | 4,0 | 30,9 |
| | Gemeinden (Gv.) | 181,4 | — | — | 181,4 | 10,7 | 24,6 | 63,1 | 16,3 | 9,9 | 26,8 | 30,0 | — | — | — | — |
| | Zusammen | 312,1 | 23,4 | — | 241,5 | 15,9 | 36,4 | 79,9 | 24,9 | 14,4 | 32,4 | 37,6 | 16,2 | 12,2 | 4,0 | 30,9 |
| 1952 | Staat | 116,1 | 21,2 | — | 52,6 | 4,5 | 9,7 | 14,6 | 6,1 | 3,0 | 6,1 | 8,6 | 15,4 | 11,2 | 4,2 | 26,9 |
| | Gemeinden (Gv.) | 162,7 | — | — | 162,7 | 9,4 | 25,1 | 54,8 | 14,3 | 8,6 | 24,0 | 26,5 | — | — | — | — |
| | Zusammen | 278,7 | 21,2 | — | 215,3 | 13,9 | 34,8 | 69,4 | 20,3 | 11,6 | 30,1 | 35,2 | 15,4 | 11,2 | 4,2 | 26,9 |
| Soziale Kriegsfolgelasten | | | | | | | | | | | | | | | | |
| 29. Kriegsfolgenhilfe | | | | | | | | | | | | | | | | |
| 1953 | Staat | 200,4 | 0,3 | — | 113,8 | 12,3 | 14,0 | 50,2 | 0,8 | 3,7 | 24,5 | 8,3 | 21,6 | 14,6 | 7,0 | 64,7 |
| | Gemeinden (Gv.) | 503,8 | — | — | 503,8 | 33,2 | 75,1 | 136,3 | 54,8 | 17,8 | 80,4 | 106,3 | — | — | — | — |
| | Zusammen | 704,2 | 0,3 | — | 617,7 | 45,5 | 89,1 | 186,5 | 55,6 | 21,6 | 104,8 | 114,6 | 21,6 | 14,6 | 7,0 | 64,7 |
| 1952 | Staat | 172,8 | 0,0 | — | 83,7 | 10,9 | 11,9 | 48,8 | 1,1 | 0,5 | 3,6 | 6,9 | 25,0 | 18,8 | 6,2 | 64,0 |
| | Gemeinden (Gv.) | 436,1 | — | — | 436,1 | 30,9 | 66,2 | 114,5 | 43,7 | 14,7 | 67,8 | 98,3 | — | — | — | — |
| | Zusammen | 608,9 | 0,0 | — | 519,8 | 41,9 | 78,1 | 163,3 | 44,8 | 15,2 | 71,3 | 105,1 | 25,0 | 18,8 | 6,2 | 64,0 |
| 30. Einrichtungen der Kriegsfolgenhilfe | | | | | | | | | | | | | | | | |
| 1953 | Staat | 186,8 | 6,3 | — | 106,6 | 0,3 | 8,8 | 43,2 | 6,0 | 0,6 | 23,3 | 24,4 | 7,3 | 5,7 | 1,5 | 66,7 |
| | Gemeinden (Gv.) | 51,8 | — | — | 51,8 | 7,2 | 15,1 | 14,7 | 1,2 | 0,5 | 5,4 | 7,8 | — | — | — | — |
| | Zusammen | 238,6 | 6,3 | — | 158,4 | 7,4 | 23,8 | 58,0 | 7,2 | 1,1 | 28,6 | 32,2 | 7,3 | 5,7 | 1,5 | 66,7 |
| 1952 | Staat | 68,7 | 3,7 | — | 37,6 | 6,5 | 8,8 | 18,0 | — | 0,4 | 0,8 | 3,2 | 3,2 | 0,5 | 2,7 | 24,2 |
| | Gemeinden (Gv.) | 41,7 | — | — | 41,7 | 7,9 | 20,1 | 2,8 | 0,0 | 0,4 | 3,2 | 7,2 | — | — | — | — |
| | Zusammen | 110,4 | 3,7 | — | 79,3 | 14,4 | 28,9 | 20,8 | 0,0 | 0,8 | 4,0 | 10,4 | 3,2 | 0,5 | 2,7 | 24,2 |
| 31. Kriegsoffer (einschl. Unterhaltsbeihilfen für Angehörige von Kriegsgefangenen), verdrängte Beamte, ehem. Wehrmachtsangehörige | | | | | | | | | | | | | | | | |
| 1953 | Staat | 3 927,1 | 3 924,5 | — | 2,6 | — | 0,6 | — | — | — | — | 1,9 | 0,0 | — | 0,0 | — |
| | Gemeinden (Gv.) | — | — | — | — | — | — | — | — | — | — | — | — | — | — | — |
| | Zusammen | 3 927,1 | 3 924,5 | — | 2,6 | — | 0,6 | — | — | — | — | 1,9 | 0,0 | — | 0,0 | — |
| 1952 | Staat | 3 856,3 | 3 851,7 | — | 4,6 | 1,1 | 1,6 | — | 0,0 | — | — | 1,8 | — | — | — | — |
| | Gemeinden (Gv.) | — | — | — | — | — | — | — | — | — | — | — | — | — | — | — |
| | Zusammen | 3 856,3 | 3 851,7 | — | 4,6 | 1,1 | 1,6 | — | 0,0 | — | — | 1,8 | — | — | — | — |
| 32. Umsiedlung und Auswanderung | | | | | | | | | | | | | | | | |
| 1953 | Staat | 32,7 | 24,8 | — | 5,4 | 1,6 | 1,8 | 0,1 | 0,7 | — | 1,2 | 0,0 | 2,6 | 0,1 | 2,5 | — |
| | Gemeinden (Gv.) | — | — | — | — | — | — | — | — | — | — | — | — | — | — | — |
| | Zusammen | 32,7 | 24,8 | — | 5,4 | 1,6 | 1,8 | 0,1 | 0,7 | — | 1,2 | 0,0 | 2,6 | 0,1 | 2,5 | — |
| 1952 | Staat | 19,8 | 19,8 | — | — | — | — | — | — | — | — | — | — | — | — | — |
| | Gemeinden (Gv.) | — | — | — | — | — | — | — | — | — | — | — | — | — | — | — |
| | Zusammen | 19,8 | 19,8 | — | — | — | — | — | — | — | — | — | — | — | — | — |
| 33. Soziale Kriegsfolgeausgaben des Lastenausgleichsfonds und Zuschüsse an den Lastenausgleichsfonds | | | | | | | | | | | | | | | | |
| 1953 | Staat | 2 234,7 | — | 2 197,7 | 37,0 | — | — | 37,0 | — | — | — | — | — | — | — | — |
| | Gemeinden (Gv.) | — | — | — | — | — | — | — | — | — | — | — | — | — | — | — |
| | Zusammen | 2 234,7 | — | 2 197,7 | 37,0 | — | — | 37,0 | — | — | — | — | — | — | — | — |
| 1952 | Staat | 1 165,5 | — | 1 115,5 | 50,0 | — | — | 50,0 | — | — | — | — | 0,0 | 0,0 | — | — |
| | Gemeinden (Gv.) | — | — | — | — | — | — | — | — | — | — | — | — | — | — | — |
| | Zusammen | 1 165,5 | — | 1 115,5 | 50,0 | — | — | 50,0 | — | — | — | — | 0,0 | 0,0 | — | — |
| 34. Soziale Kriegsfolgelasten (ohne Verwaltung) zusammen | | | | | | | | | | | | | | | | |
| 1953 | Staat | 6 581,8 | 3 955,8 | 2 197,7 | 265,3 | 14,2 | 25,2 | 130,6 | 7,5 | 4,3 | 49,0 | 34,7 | 31,5 | 20,5 | 11,0 | 131,4 |
| | Gemeinden (Gv.) | 555,7 | — | — | 555,7 | 40,4 | 90,1 | 151,0 | 56,0 | 18,4 | 85,7 | 114,0 | — | — | — | — |
| | Zusammen | 7 137,5 | 3 955,8 | 2 197,7 | 821,0 | 54,5 | 115,3 | 281,6 | 63,5 | 22,7 | 134,7 | 148,7 | 31,5 | 20,5 | 11,0 | 131,4 |
| 1952 | Staat | 5 283,0 | 3 875,2 | 1 115,5 | 175,9 | 18,6 | 22,4 | 116,8 | 1,1 | 0,8 | 4,4 | 11,8 | 28,2 | 19,3 | 8,9 | 88,2 |
| | Gemeinden (Gv.) | 477,8 | — | — | 477,8 | 38,8 | 86,3 | 117,3 | 43,8 | 15,1 | 71,0 | 105,5 | — | — | — | — |
| | Zusammen | 5 760,8 | 3 875,2 | 1 115,5 | 653,7 | 57,4 | 108,6 | 234,1 | 44,9 | 16,0 | 75,3 | 117,3 | 28,2 | 19,3 | 8,9 | 88,2 |
| 35. Verwaltung des Lastenausgleichs | | | | | | | | | | | | | | | | |
| 1953 | Staat | 45,6 | 4,3 | — | 23,8 | 1,5 | 3,1 | 2,0 | 2,4 | 0,6 | 1,5 | 12,6 | 9,5 | 7,5 | 2,0 | 8,1 |
| | Gemeinden (Gv.) | 88,7 | — | — | 88,7 | 6,7 | 18,9 | 27,6 | 9,1 | 5,7 | 11,8 | 9,0 | — | — | — | — |
| | Zusammen | 134,3 | 4,3 | — | 112,5 | 8,3 | 22,0 | 29,6 | 11,5 | 6,2 | 13,3 | 21,5 | 9,5 | 7,5 | 2,0 | 8,1 |
| 1952 | Staat | 17,1 | 1,8 | — | 8,8 | 0,4 | 1,0 | 0,8 | 1,0 | 0,3 | 0,8 | 4,3 | 5,8 | 4,7 | 1,2 | 0,6 |
| | Gemeinden (Gv.) | 61,4 | — | — | 61,4 | 4,1 | 11,1 | 17,0 | 5,8 | 3,1 | 7,6 | 12,7 | — | — | — | — |
| | Zusammen | 78,4 | 1,8 | — | 70,2 | 4,6 | 12,1 | 17,8 | 6,8 | 3,5 | 8,4 | 17,0 | 5,8 | 4,7 | 1,2 | 0,6 |
| 36. Sonstige Behörden der sozialen Kriegsfolgelasten | | | | | | | | | | | | | | | | |
| 1953 | Staat | 183,2 | 168,6 | — | 14,0 | 1,2 | 2,9 | 1,7 | 0,2 | 0,5 | 1,4 | 6,1 | 0,7 | 0,6 | 0,1 | 0,0 |
| | Gemeinden (Gv.) | — | — | — | — | — | — | — | — | — | — | — | — | — | — | — |
| | Zusammen | 183,2 | 168,6 | — | 14,0 | 1,2 | 2,9 | 1,7 | 0,2 | 0,5 | 1,4 | 6,1 | 0,7 | 0,6 | 0,1 | 0,0 |
| 1952 | Staat | 169,6 | 160,2 | — | 9,0 | 1,3 | 2,8 | 1,5 | 0,2 | 0,4 | 1,9 | 0,9 | 0,4 | 0,4 | — | 0,0 |
| | Gemeinden (Gv.) | — | — | — | — | — | — | — | — | — | — | — | — | — | — | — |
| | Zusammen | 169,6 | 160,2 | — | 9,0 | 1,3 | 2,8 | 1,5 | 0,2 | 0,4 | 1,9 | 0,9 | 0,4 | 0,4 | — | 0,0 |

D 5 noch: 5. Unmittelbare Ausgaben der Hoheits- und Kämmereiverwaltungen in den Rechnungsjahren 1953 und 1952 nach Verwaltungszweigen beim Bund und in den einzelnen Ländern

noch: a) Mill. DM

| Rechnungsjahr Gebiet skorperschaft | Insge- samt | Bund | Lasten- aus- gleichs- fonds | Länder | | | | | | | | Hansestädte | | | Berlin (West) |
|---|----------------|---------|--------------------------------------|---------------|-----------------------------|--------------------|-----------------------------------|--------|--------------------------|----------------------------|--------------------------------|---------------|--------------|--------|------------------|
| | | | | zusam- men | Schles- wig- Holstein | Nieder- sachsen | Nord- rhein- West- falen | Hessen | Rhein- land- Pfalz | Baden- Würt- temberg | Bayern (einschl. Lindau) | zusam- men | Ham- burg | Bremen | |
| | | | | | | | | | | | | | | | |
| 1 | 2a | 2b | 3 | 4 | 5 | 6 | 7 | 8 | 9 | 10 | 11 | 12 | 13 | 14 | |
| 37. Sozialwesen zusammen | | | | | | | | | | | | | | | |
| 1953 Staat | 12 103,7 | 8 126,6 | 2 261,4 | 836,7 | 61,1 | 128,3 | 345,2 | 25,2 | 36,8 | 125,2 | 114,9 | 309,3 | 231,6 | 77,7 | 569,7 |
| Gemeinden (Gv.) | 2 665,2 | — | — | 2 665,2 | 157,0 | 357,2 | 776,8 | 314,4 | 110,5 | 434,8 | 514,5 | — | — | — | — |
| Zusammen | 14 768,9 | 8 126,6 | 2 261,4 | 3 501,9 | 218,1 | 485,5 | 1 121,9 | 339,6 | 147,3 | 560,1 | 629,5 | 309,3 | 231,6 | 77,7 | 569,7 |
| 1952 Staat | 9 648,5 | 6 966,9 | 1 205,0 | 688,2 | 65,8 | 112,7 | 295,7 | 23,0 | 28,9 | 73,8 | 88,3 | 289,8 | 215,3 | 74,4 | 498,6 |
| Gemeinden (Gv.) | 2 366,3 | — | — | 2 366,3 | 145,4 | 328,7 | 691,6 | 259,6 | 94,0 | 383,3 | 463,6 | — | — | — | — |
| Zusammen | 12 014,8 | 6 966,9 | 1 205,0 | 3 054,5 | 211,2 | 441,4 | 987,3 | 282,7 | 122,9 | 457,1 | 551,9 | 289,8 | 215,3 | 74,4 | 498,6 |
| Bau- und Wohnungswesen (ohne Straßen) | | | | | | | | | | | | | | | |
| 38. Wohnungsbau und Wohnsiedlung | | | | | | | | | | | | | | | |
| 1953 Staat | 2 718,5 | 289,7 | 138,9 | 1 943,8 | 98,3 | 191,6 | 894,9 | 163,6 | 65,1 | 296,9 | 233,5 | 173,9 | 114,3 | 59,6 | 172,2 |
| Gemeinden (Gv.) | 497,7 | — | — | 497,7 | 14,6 | 48,1 | 190,5 | 49,7 | 37,5 | 80,5 | 76,8 | — | — | — | — |
| Zusammen | 3 216,3 | 289,7 | 138,9 | 2 441,5 | 112,9 | 239,6 | 1 085,4 | 213,3 | 102,5 | 377,4 | 310,3 | 173,9 | 114,3 | 59,6 | 172,2 |
| 1952 Staat | 2 745,8 | 293,4 | 0,2 | 2 119,6 | 118,5 | 310,9 | 1 022,5 | 179,7 | 27,1 | 209,3 | 251,7 | 166,7 | 131,8 | 34,9 | 166,0 |
| Gemeinden (Gv.) | 425,3 | — | — | 425,3 | 7,5 | 45,0 | 149,7 | 51,5 | 30,5 | 73,0 | 68,1 | — | — | — | — |
| Zusammen | 3 171,1 | 293,4 | 0,2 | 2 544,9 | 126,0 | 355,9 | 1 172,2 | 231,2 | 57,6 | 282,2 | 319,8 | 166,7 | 131,8 | 34,9 | 166,0 |
| 39. Übriges Bau- und Wohnungswesen | | | | | | | | | | | | | | | |
| 1953 Staat | 231,0 | 5,5 | — | 140,4 | 8,0 | 27,9 | 17,3 | 18,1 | 12,0 | 25,7 | 31,4 | 39,2 | 25,5 | 13,8 | 45,9 |
| Gemeinden (Gv.) | 340,9 | — | — | 340,9 | 13,6 | 39,7 | 137,9 | 29,8 | 17,1 | 58,2 | 44,6 | — | — | — | — |
| Zusammen | 571,9 | 5,5 | — | 481,3 | 21,6 | 67,7 | 155,2 | 47,9 | 29,1 | 83,9 | 76,0 | 39,2 | 25,5 | 13,8 | 45,9 |
| 1952 Staat | 205,7 | 15,2 | — | 118,8 | 6,4 | 25,4 | 14,9 | 16,5 | 9,4 | 21,7 | 24,6 | 35,9 | 23,2 | 12,7 | 35,7 |
| Gemeinden (Gv.) | 301,4 | — | — | 301,4 | 12,8 | 32,6 | 124,2 | 24,5 | 15,6 | 50,4 | 41,3 | — | — | — | — |
| Zusammen | 507,1 | 15,2 | — | 420,3 | 19,2 | 58,0 | 139,1 | 41,0 | 25,0 | 72,0 | 65,9 | 35,9 | 23,2 | 12,7 | 35,7 |
| 40. Bau- und Wohnungswesen zusammen | | | | | | | | | | | | | | | |
| 1953 Staat | 2 949,6 | 295,2 | 138,9 | 2 084,2 | 106,3 | 219,5 | 912,3 | 181,7 | 77,1 | 322,5 | 264,9 | 213,1 | 139,8 | 73,4 | 218,1 |
| Gemeinden (Gv.) | 838,7 | — | — | 838,7 | 28,2 | 87,8 | 328,4 | 79,5 | 54,6 | 138,7 | 121,4 | — | — | — | — |
| Zusammen | 3 788,2 | 295,2 | 138,9 | 2 922,8 | 134,5 | 307,3 | 1 240,6 | 261,2 | 131,7 | 461,3 | 386,3 | 213,1 | 139,8 | 73,4 | 218,1 |
| 1952 Staat | 2 951,5 | 308,6 | 0,2 | 2 238,5 | 125,0 | 336,3 | 1 037,4 | 196,1 | 36,5 | 231,0 | 276,3 | 202,6 | 155,0 | 47,6 | 201,7 |
| Gemeinden (Gv.) | 726,7 | — | — | 726,7 | 20,3 | 77,5 | 274,0 | 76,1 | 46,1 | 123,3 | 109,4 | — | — | — | — |
| Zusammen | 3 678,2 | 308,6 | 0,2 | 2 965,2 | 145,2 | 413,9 | 1 311,3 | 272,2 | 82,6 | 354,3 | 385,7 | 202,6 | 155,0 | 47,6 | 201,7 |
| Wirtschaft (ohne Wirtschaftsunternehmen) | | | | | | | | | | | | | | | |
| 41. Ernährung, Land- und Forstwirtschaft | | | | | | | | | | | | | | | |
| 1953 Staat | 1 187,4 | 184,5 | 97,0 | 865,4 | 84,6 | 151,5 | 233,5 | 62,9 | 35,8 | 141,6 | 155,4 | 16,4 | 13,6 | 2,9 | 24,1 |
| Gemeinden (Gv.) | 110,4 | — | — | 110,4 | 1,5 | 4,1 | 11,5 | 13,3 | 12,7 | 44,0 | 23,3 | — | — | — | — |
| Zusammen | 1 297,8 | 184,5 | 97,0 | 975,7 | 86,1 | 155,5 | 244,9 | 76,2 | 48,5 | 185,7 | 178,7 | 16,4 | 13,6 | 2,9 | 24,1 |
| 1952 Staat | 1 587,3 | 570,5 | — | 978,4 | 61,1 | 169,1 | 268,4 | 81,3 | 55,0 | 148,8 | 194,7 | 21,6 | 14,6 | 7,0 | 16,8 |
| Gemeinden (Gv.) | 104,9 | — | — | 104,9 | 1,4 | 3,8 | 9,8 | 13,3 | 13,1 | 41,0 | 22,5 | — | — | — | — |
| Zusammen | 1 692,2 | 570,5 | — | 1 083,3 | 62,5 | 172,9 | 278,2 | 94,5 | 68,2 | 189,8 | 217,2 | 21,6 | 14,6 | 7,0 | 16,8 |
| 42. Handel, Industrie und Gewerbe | | | | | | | | | | | | | | | |
| 1953 Staat | 898,6 | 278,9 | 250,1 | 302,2 | 19,2 | 33,1 | 65,9 | 24,9 | 7,1 | 26,0 | 126,0 | 32,6 | 24,8 | 7,8 | 34,9 |
| Gemeinden (Gv.) | 68,6 | — | — | 68,6 | 2,8 | 7,8 | 15,2 | 10,7 | 6,7 | 18,0 | 7,5 | — | — | — | — |
| Zusammen | 967,2 | 278,9 | 250,1 | 370,8 | 22,0 | 40,9 | 81,1 | 35,5 | 13,9 | 44,0 | 133,4 | 32,6 | 24,8 | 7,8 | 34,9 |
| 1952 Staat | 736,0 | 293,6 | 96,4 | 308,3 | 13,7 | 31,6 | 128,2 | 24,4 | 9,3 | 28,1 | 73,1 | 15,1 | 13,2 | 1,9 | 22,6 |
| Gemeinden (Gv.) | 58,1 | — | — | 58,1 | 2,3 | 5,0 | 11,6 | 10,7 | 5,6 | 16,2 | 6,7 | — | — | — | — |
| Zusammen | 794,1 | 293,6 | 96,4 | 366,3 | 16,0 | 36,6 | 139,8 | 35,1 | 14,9 | 44,3 | 79,8 | 15,1 | 13,2 | 1,9 | 22,6 |
| 43. Kommunale Anstalten und Einrichtungen | | | | | | | | | | | | | | | |
| 1953 Staat | 199,8 | — | — | 0,1 | — | — | 0,1 | — | — | — | — | 104,7 | 76,6 | 28,2 | 95,0 |
| Gemeinden (Gv.) | 1 343,6 | — | — | 1 343,6 | 52,6 | 133,6 | 516,6 | 141,3 | 67,7 | 222,6 | 209,1 | — | — | — | — |
| Zusammen | 1 543,4 | — | — | 1 343,7 | 52,6 | 133,6 | 516,7 | 141,3 | 67,7 | 222,6 | 209,1 | 104,7 | 76,6 | 28,2 | 95,0 |
| 1952 Staat | 198,0 | — | — | 2,3 | — | — | 0,0 | 1,9 | — | 0,4 | — | 100,6 | 75,0 | 25,6 | 95,1 |
| Gemeinden (Gv.) | 1 160,2 | — | — | 1 160,2 | 45,2 | 117,0 | 445,5 | 119,7 | 56,9 | 194,9 | 181,0 | — | — | — | — |
| Zusammen | 1 358,1 | — | — | 1 162,4 | 45,2 | 117,0 | 445,6 | 121,5 | 56,9 | 195,2 | 181,0 | 100,6 | 75,0 | 25,6 | 95,1 |
| 44. Wirtschaft zusammen | | | | | | | | | | | | | | | |
| 1953 Staat | 2 285,8 | 463,4 | 347,1 | 1 167,6 | 103,9 | 184,6 | 299,5 | 87,8 | 43,0 | 167,6 | 281,3 | 153,8 | 114,9 | 38,8 | 154,0 |
| Gemeinden (Gv.) | 1 522,7 | — | — | 1 522,7 | 56,9 | 145,4 | 543,3 | 165,3 | 87,2 | 284,7 | 239,9 | — | — | — | — |
| Zusammen | 3 808,5 | 463,4 | 347,1 | 2 690,3 | 160,7 | 330,0 | 842,8 | 253,1 | 130,2 | 452,3 | 521,2 | 153,8 | 114,9 | 38,8 | 154,0 |
| 1952 Staat | 2 521,2 | 864,1 | 96,4 | 1 288,9 | 74,8 | 200,7 | 396,6 | 107,5 | 64,3 | 177,2 | 267,8 | 137,3 | 102,9 | 34,5 | 134,5 |
| Gemeinden (Gv.) | 1 323,1 | — | — | 1 323,1 | 48,9 | 125,8 | 466,9 | 143,6 | 75,6 | 252,0 | 210,1 | — | — | — | — |
| Zusammen | 3 844,4 | 864,1 | 96,4 | 2 612,0 | 123,7 | 326,5 | 863,5 | 251,1 | 139,9 | 429,3 | 478,0 | 137,3 | 102,9 | 34,5 | 134,5 |

noch: 5. Unmittelbare Ausgaben der Hoheits- und Kämmererverwaltungen in den Rechnungs- **D 5**
jahren 1953 und 1952 nach Verwaltungszweigen beim Bund und in den einzelnen Ländern

noch: a) Mill. DM

| Rechnungsjahr Gebietskörperschaft | Insgesamt | Bund | Länder- aus- gleichs- fonds | Länder | | | | | | | | Hansestädte | | | Berlin (West) |
|--|-----------|--------|--------------------------------------|---------------|-----------------------------|--------------------|-----------------------------------|--------|--------------------------|----------------------------|--------------------------------|---------------|--------------|--------|------------------|
| | | | | zusam- men | Schles- wig- Holstein | Nieder- sachsen | Nord- rhein- West- falen | Hessen | Rhein- land- Pfalz | Baden- Würt- temberg | Bayern (einschl. Lindau) | zusam- men | Ham- burg | Bremen | |
| | | | | | | | | | | | | | | | |
| 1 | 2a | 2b | 3 | 4 | 5 | 6 | 7 | 8 | 9 | 10 | 11 | 12 | 13 | 14 | |
| Verkehr | | | | | | | | | | | | | | | |
| 45. Straßen, Wege, Brücken | | | | | | | | | | | | | | | |
| 1953 Staat | 696,1 | 301,2 | — | 334,5 | 21,1 | 49,8 | 71,1 | 29,4 | 38,5 | 50,7 | 73,9 | 41,2 | 29,0 | 12,3 | 19,2 |
| Gemeinden (Gv.) | 1116,7 | — | — | 1116,7 | 60,6 | 136,2 | 363,2 | 90,9 | 85,0 | 195,1 | 185,7 | — | — | — | — |
| Zusammen | 1812,8 | 301,2 | — | 1451,2 | 81,7 | 185,9 | 434,3 | 120,4 | 123,5 | 245,8 | 259,6 | 41,2 | 29,0 | 12,3 | 19,2 |
| 1952 Staat | 550,4 | 236,1 | — | 252,5 | 14,8 | 41,9 | 46,0 | 10,3 | 24,6 | 49,0 | 65,8 | 45,6 | 31,6 | 14,0 | 16,2 |
| Gemeinden (Gv.) | 955,0 | — | — | 955,0 | 32,4 | 103,1 | 312,1 | 100,6 | 68,7 | 168,9 | 149,2 | — | — | — | — |
| Zusammen | 1505,4 | 236,1 | — | 1207,5 | 67,2 | 145,1 | 358,2 | 111,0 | 93,3 | 217,9 | 214,9 | 45,6 | 31,6 | 14,0 | 16,2 |
| 46. Wasserstraßen, Schifffahrt, Häfen | | | | | | | | | | | | | | | |
| 1953 Staat | 377,8 | 225,6 | — | 33,4 | 1,1 | 17,0 | 0,8 | 0,0 | 2,6 | 5,5 | 6,3 | 116,8 | 77,8 | 39,0 | 2,0 |
| Gemeinden (Gv.) | 41,0 | — | — | 41,0 | 2,1 | 5,4 | 12,8 | 5,9 | 1,7 | 6,4 | 6,6 | — | — | — | — |
| Zusammen | 418,7 | 225,6 | — | 74,3 | 3,1 | 22,4 | 13,6 | 6,0 | 4,3 | 12,0 | 12,9 | 116,8 | 77,8 | 39,0 | 2,0 |
| 1952 Staat | 369,1 | 222,0 | — | 30,2 | 2,2 | 14,8 | 0,2 | 0,1 | 2,5 | 5,1 | 5,4 | 116,5 | 74,5 | 42,0 | 0,6 |
| Gemeinden (Gv.) | 29,9 | — | — | 29,9 | 1,3 | 4,0 | 8,0 | 3,1 | 1,5 | 5,8 | 6,3 | — | — | — | — |
| Zusammen | 399,1 | 222,0 | — | 60,1 | 3,5 | 18,8 | 8,2 | 3,1 | 3,9 | 10,9 | 11,7 | 116,5 | 74,5 | 42,0 | 0,6 |
| 47. Übriges Verkehrswesen | | | | | | | | | | | | | | | |
| 1953 Staat | 124,8 | 69,5 | — | 46,5 | 0,2 | 4,0 | 7,5 | 2,0 | 0,9 | 29,0 | 3,0 | 6,0 | 3,0 | 2,9 | 2,9 |
| Gemeinden (Gv.) | — | — | — | — | — | — | — | — | — | — | — | — | — | — | — |
| Zusammen | 124,8 | 69,5 | — | 46,5 | 0,2 | 4,0 | 7,5 | 2,0 | 0,9 | 29,0 | 3,0 | 6,0 | 3,0 | 2,9 | 2,9 |
| 1952 Staat | 129,4 | 58,7 | — | 59,9 | 0,0 | 5,9 | 5,7 | 2,8 | 1,2 | 40,8 | 3,4 | 5,6 | 2,4 | 3,2 | 5,2 |
| Gemeinden (Gv.) | — | — | — | — | — | — | — | — | — | — | — | — | — | — | — |
| Zusammen | 129,4 | 58,7 | — | 59,9 | 0,0 | 5,9 | 5,7 | 2,8 | 1,2 | 40,8 | 3,4 | 5,6 | 2,4 | 3,2 | 5,2 |
| 48. Verkehr zusammen | | | | | | | | | | | | | | | |
| 1953 Staat | 1198,7 | 596,3 | — | 414,3 | 22,4 | 70,8 | 79,3 | 31,4 | 42,0 | 85,3 | 83,2 | 163,9 | 109,8 | 54,1 | 24,1 |
| Gemeinden (Gv.) | 1157,6 | — | — | 1157,6 | 62,7 | 141,6 | 376,1 | 96,9 | 86,6 | 201,5 | 192,3 | — | — | — | — |
| Zusammen | 2356,3 | 596,3 | — | 1572,0 | 85,0 | 212,3 | 455,4 | 128,2 | 128,6 | 286,8 | 275,5 | 163,9 | 109,8 | 54,1 | 24,1 |
| 1952 Staat | 1048,9 | 516,8 | — | 342,5 | 17,0 | 62,6 | 52,0 | 13,2 | 28,3 | 94,8 | 74,5 | 167,7 | 108,5 | 59,2 | 21,9 |
| Gemeinden (Gv.) | 984,9 | — | — | 984,9 | 53,8 | 107,1 | 320,1 | 103,6 | 70,1 | 174,7 | 155,4 | — | — | — | — |
| Zusammen | 2033,8 | 516,8 | — | 1327,4 | 70,8 | 169,8 | 372,1 | 116,8 | 98,4 | 269,6 | 230,0 | 167,7 | 108,5 | 59,2 | 21,9 |
| Erwerbsvermögen (soweit den Hoheits- und Kämmererverwaltungen zugerechnet) | | | | | | | | | | | | | | | |
| 49. Allgemeines Grundvermögen | | | | | | | | | | | | | | | |
| 1953 Staat | 53,6 | 13,1 | — | 21,4 | — | 1,1 | 0,9 | 5,5 | 0,9 | 6,4 | 6,6 | 13,0 | 9,7 | 3,4 | 6,0 |
| Gemeinden (Gv.) | 234,0 | — | — | 234,0 | 9,1 | 19,8 | 108,1 | 28,0 | 11,5 | 38,3 | 19,2 | — | — | — | — |
| Zusammen | 287,6 | 13,1 | — | 255,5 | 9,1 | 21,0 | 109,0 | 33,5 | 12,3 | 44,7 | 25,8 | 13,0 | 9,7 | 3,4 | 6,0 |
| 1952 Staat | 35,6 | 6,4 | — | 15,5 | 0,0 | 0,6 | 1,8 | 0,7 | 0,1 | 5,3 | 7,0 | 6,4 | 5,9 | 0,5 | 7,3 |
| Gemeinden (Gv.) | 188,0 | — | — | 188,0 | 8,6 | 18,9 | 84,9 | 18,9 | 8,9 | 29,9 | 17,9 | — | — | — | — |
| Zusammen | 223,7 | 6,4 | — | 203,5 | 8,6 | 19,6 | 86,7 | 19,5 | 8,9 | 35,3 | 24,9 | 6,4 | 5,9 | 0,5 | 7,3 |
| 50. Übriges Erwerbsvermögen | | | | | | | | | | | | | | | |
| 1953 Staat | 567,1 | 424,8 | — | 101,6 | 0,9 | 10,5 | 7,8 | 39,6 | 9,5 | 18,9 | 14,4 | 25,4 | 25,0 | 0,4 | 1,2 |
| Gemeinden (Gv.) | 446,1 | — | — | 446,1 | 21,8 | 34,8 | 140,8 | 38,9 | 20,8 | 114,0 | 75,1 | — | — | — | — |
| Zusammen | 1013,2 | 424,8 | — | 547,8 | 22,7 | 45,3 | 148,7 | 78,5 | 30,2 | 132,9 | 89,5 | 25,4 | 25,0 | 0,4 | 1,2 |
| 1952 Staat | 408,4 | 276,9 | — | 102,6 | 0,3 | 21,1 | 6,0 | 15,8 | 9,1 | 10,0 | 40,5 | 19,0 | 17,4 | 1,6 | 9,8 |
| Gemeinden (Gv.) | 436,4 | — | — | 436,4 | 15,6 | 27,4 | 135,9 | 40,2 | 19,3 | 111,2 | 86,9 | — | — | — | — |
| Zusammen | 844,8 | 276,9 | — | 539,0 | 15,8 | 48,6 | 141,9 | 55,9 | 28,3 | 121,1 | 127,3 | 19,0 | 17,4 | 1,6 | 9,8 |
| 51. Erwerbsvermögen zusammen | | | | | | | | | | | | | | | |
| 1953 Staat | 620,7 | 437,9 | — | 123,1 | 0,9 | 11,6 | 8,7 | 45,1 | 10,3 | 25,3 | 21,0 | 38,4 | 34,7 | 3,7 | 21,2 |
| Gemeinden (Gv.) | 680,2 | — | — | 680,2 | 30,9 | 54,6 | 249,0 | 66,9 | 32,2 | 152,3 | 94,3 | — | — | — | — |
| Zusammen | 1300,8 | 437,9 | — | 803,2 | 31,8 | 66,2 | 257,7 | 112,1 | 42,6 | 177,6 | 115,4 | 38,4 | 34,7 | 3,7 | 21,2 |
| 1952 Staat | 444,0 | 283,4 | — | 118,1 | 0,3 | 21,8 | 7,7 | 16,4 | 9,1 | 15,2 | 47,5 | 25,4 | 23,3 | 2,1 | 17,2 |
| Gemeinden (Gv.) | 624,4 | — | — | 624,4 | 24,2 | 46,3 | 220,9 | 59,0 | 28,2 | 141,1 | 104,8 | — | — | — | — |
| Zusammen | 1068,5 | 283,4 | — | 742,5 | 24,4 | 68,2 | 228,6 | 75,5 | 37,3 | 156,4 | 152,3 | 25,4 | 23,3 | 2,1 | 17,2 |
| Kriegsfolgelasten (ohne soziale) | | | | | | | | | | | | | | | |
| 52. Besatzungskosten | | | | | | | | | | | | | | | |
| 1953 Staat | 7079,4 | 7079,4 | — | — | — | — | — | — | — | — | — | — | — | — | — |
| Gemeinden (Gv.) | — | — | — | — | — | — | — | — | — | — | — | — | — | — | — |
| Zusammen | 7079,4 | 7079,4 | — | — | — | — | — | — | — | — | — | — | — | — | — |
| 1952 Staat | 7430,1 | 7428,2 | — | — | — | — | — | — | — | — | — | — | — | — | 1,9 |
| Gemeinden (Gv.) | — | — | — | — | — | — | — | — | — | — | — | — | — | — | — |
| Zusammen | 7430,1 | 7428,2 | — | — | — | — | — | — | — | — | — | — | — | — | 1,9 |

D 5 noch: 5. Unmittelbare Ausgaben der Hoheits- und Kämmererverwaltungen in den Rechnungsjahren 1953 und 1952 nach Verwaltungszweigen beim Bund und in den einzelnen Ländern

noch: a) Mill. DM

| Rechnungsjahr Gebietskörperschaft | Insgesamt | Bund | Lasten- aus- gleichs- fonds | Länder | | | | | | | | Hansestädte | | | Berlin (West) |
|---|-----------|----------|--------------------------------------|---------------|-----------------------------|--------------------|-----------------------------------|---------|--------------------------|-----------------------------|--------------------------------|---------------|--------------|--------|------------------|
| | | | | zusam- men | Schles- wig- Holstein | Nieder- sachsen | Nord- rhein- West- falen | Hessen | Rhein- land- Pfalz | Bäden- Würt- tembe.rg | Bayern (einschl. Lindau) | zusam- men | Ham- burg | Bremen | |
| | | | | | | | | | | | | | | | |
| 1 | 2a | 2b | 3 | 4 | 5 | 6 | 7 | 8 | 9 | 10 | 11 | 12 | 13 | 14 | |
| 53. Besatzungsfolgekosten | | | | | | | | | | | | | | | |
| 1953 Staat | 307,5 | 305,3 | — | 1,3 | — | — | 0,1 | — | — | — | 1,3 | 0,0 | — | 0,0 | 0,8 |
| Gemeinden (Gv.) | — | — | — | — | — | — | — | — | — | — | — | — | — | — | — |
| Zusammen | 307,5 | 305,3 | — | 1,3 | — | — | 0,1 | — | — | — | 1,3 | 0,0 | — | 0,0 | 0,8 |
| 1952 Staat | 467,8 | 463,8 | — | 2,5 | — | — | 0,1 | 0,0 | — | — | 2,4 | 0,1 | — | 0,1 | 1,4 |
| Gemeinden (Gv.) | — | — | — | — | — | — | — | — | — | — | — | — | — | — | — |
| Zusammen | 467,8 | 463,8 | — | 2,5 | — | — | 0,1 | 0,0 | — | — | 2,4 | 0,1 | — | 0,1 | 1,4 |
| 54. Wiedergutmachung und politische Befreiung | | | | | | | | | | | | | | | |
| 1953 Staat | 471,7 | 257,4 | — | 133,8 | 3,6 | 12,0 | 39,4 | 9,7 | 4,3 | 20,4 | 44,4 | 15,1 | 13,1 | 2,0 | 65,3 |
| Gemeinden (Gv.) | 67,9 | — | — | 67,9 | — | — | — | — | — | — | — | — | — | — | — |
| Zusammen | 471,7 | 257,4 | — | 133,8 | 3,6 | 12,0 | 39,4 | 9,7 | 4,3 | 20,4 | 44,4 | 15,1 | 13,1 | 2,0 | 65,3 |
| 1952 Staat | 358,1 | 92,3 | — | 190,6 | 5,5 | 12,3 | 34,1 | 30,4 | 4,8 | 23,5 | 80,0 | 13,9 | 11,7 | 2,3 | 61,3 |
| Gemeinden (Gv.) | 77,8 | — | — | 77,8 | — | — | — | — | — | — | — | — | — | — | — |
| Zusammen | 358,1 | 92,3 | — | 190,6 | 5,5 | 12,3 | 34,1 | 30,4 | 4,8 | 23,5 | 80,0 | 13,9 | 11,7 | 2,3 | 61,3 |
| 55. Kriegsschädenbeseitigung und Wiederaufbau (soweit nicht aufgeteilt) | | | | | | | | | | | | | | | |
| 1953 Staat | 19,2 | — | — | 0,6 | — | — | — | 0,0 | 0,6 | 0,0 | — | 6,8 | 3,3 | 3,5 | 11,8 |
| Gemeinden (Gv.) | 67,9 | — | — | 67,9 | 0,2 | 3,0 | 37,0 | 10,3 | 0,6 | 13,9 | 3,0 | — | — | — | — |
| Zusammen | 87,1 | — | — | 68,5 | 0,2 | 3,0 | 37,0 | 10,3 | 1,2 | 13,9 | 3,0 | 6,8 | 3,3 | 3,5 | 11,8 |
| 1952 Staat | 24,7 | — | — | 3,1 | 0,1 | — | 0,0 | 1,1 | 1,5 | 0,4 | 0,0 | 12,7 | 8,3 | 4,4 | 8,8 |
| Gemeinden (Gv.) | 77,8 | — | — | 77,8 | 0,2 | 7,0 | 42,5 | 8,1 | 1,0 | 13,5 | 5,4 | — | — | — | — |
| Zusammen | 102,4 | — | — | 80,9 | 0,3 | 7,0 | 42,5 | 9,2 | 2,5 | 13,9 | 5,4 | 12,7 | 8,3 | 4,4 | 8,8 |
| 56. Übrige Kriegsfolgekosten | | | | | | | | | | | | | | | |
| 1953 Staat | 130,8 | 21,9 | — | 30,2 | 3,1 | 2,0 | 2,3 | 6,4 | 4,2 | 1,6 | 10,6 | 5,7 | 3,9 | 1,8 | 73,0 |
| Gemeinden (Gv.) | 19,9 | — | — | 19,9 | 0,0 | 3,4 | 10,6 | 0,1 | 0,4 | 5,3 | 0,1 | — | — | — | — |
| Zusammen | 150,7 | 21,9 | — | 50,1 | 3,2 | 5,4 | 12,9 | 6,5 | 4,6 | 6,8 | 10,6 | 5,7 | 3,9 | 1,8 | 73,0 |
| 1952 Staat | 93,6 | 15,4 | — | 30,1 | 2,4 | 2,8 | 3,2 | 7,3 | 0,8 | 4,6 | 9,1 | 5,2 | 4,3 | 0,9 | 42,9 |
| Gemeinden (Gv.) | 23,2 | — | — | 23,2 | 0,0 | 3,7 | 10,9 | 0,3 | 3,2 | 4,8 | 0,2 | — | — | — | — |
| Zusammen | 116,8 | 15,4 | — | 53,3 | 2,5 | 6,5 | 14,1 | 7,6 | 4,0 | 9,4 | 9,2 | 5,2 | 4,3 | 0,9 | 42,9 |
| 57. Kriegsfolgekosten zusammen | | | | | | | | | | | | | | | |
| 1953 Staat | 8008,5 | 7664,0 | — | 165,9 | 6,7 | 14,0 | 41,8 | 16,1 | 9,1 | 21,9 | 56,2 | 27,7 | 20,3 | 7,4 | 150,8 |
| Gemeinden (Gv.) | 87,9 | — | — | 87,9 | 0,2 | 6,4 | 47,5 | 10,4 | 1,1 | 19,1 | 3,1 | — | — | — | — |
| Zusammen | 8096,4 | 7664,0 | — | 253,8 | 7,0 | 20,4 | 89,3 | 26,6 | 10,2 | 41,1 | 59,2 | 27,7 | 20,3 | 7,4 | 150,8 |
| 1952 Staat | 8374,3 | 7999,8 | — | 226,4 | 8,1 | 15,0 | 37,4 | 38,8 | 7,2 | 28,4 | 91,5 | 31,9 | 24,2 | 7,7 | 116,3 |
| Gemeinden (Gv.) | 100,9 | — | — | 100,9 | 0,3 | 10,7 | 53,4 | 8,4 | 4,2 | 18,3 | 5,6 | — | — | — | — |
| Zusammen | 8475,3 | 7999,8 | — | 327,3 | 8,3 | 25,8 | 90,8 | 47,2 | 11,4 | 46,7 | 97,1 | 31,9 | 24,2 | 7,7 | 116,3 |
| 58. Schulden und Schuldendienst (soweit nicht aufgeteilt) | | | | | | | | | | | | | | | |
| 1953 Staat | 1600,2 | 814,0 | 12,9 | 630,3 | 34,8 | 83,0 | 124,2 | 69,9 | 37,7 | 162,1 | 118,6 | 95,7 | 73,5 | 22,2 | 47,3 |
| Gemeinden (Gv.) | 17,8 | — | — | 17,8 | 1,2 | 2,1 | 6,6 | 3,8 | 0,5 | 2,1 | 1,6 | — | — | — | — |
| Zusammen | 1618,0 | 814,0 | 12,9 | 648,1 | 36,0 | 85,1 | 130,7 | 73,7 | 38,2 | 164,2 | 120,1 | 95,7 | 73,5 | 22,2 | 47,3 |
| 1952 Staat | 884,4 | 284,7 | — | 500,0 | 27,9 | 75,0 | 115,6 | 51,8 | 32,1 | 101,6 | 96,1 | 52,1 | 31,8 | 20,3 | 47,5 |
| Gemeinden (Gv.) | 14,7 | — | — | 14,7 | 1,1 | 2,1 | 4,2 | 3,3 | 0,4 | 2,9 | 0,7 | — | — | — | — |
| Zusammen | 899,1 | 284,7 | — | 514,7 | 29,0 | 77,0 | 119,8 | 55,0 | 32,4 | 104,6 | 96,8 | 52,1 | 31,8 | 20,3 | 47,5 |
| Abzüglich Erstattungen | | | | | | | | | | | | | | | |
| 1953 Staat | 76,6 | — | — | — | — | — | — | — | — | — | — | 30,1 | 19,4 | 10,8 | 46,5 |
| Gemeinden (Gv.) | 192,3 | — | — | 192,3 | 7,6 | 19,4 | 55,3 | 25,1 | 5,5 | 28,7 | 50,7 | — | — | — | — |
| Zusammen | 268,9 | — | — | 192,3 | 7,6 | 19,4 | 55,3 | 25,1 | 5,5 | 28,7 | 50,7 | 30,1 | 19,4 | 10,8 | 46,5 |
| 1952 Staat | 134,6 | — | — | 55,4 | 8,1 | 8,0 | 32,1 | 0,3 | 5,5 | 0,6 | 0,8 | 33,1 | 22,0 | 11,1 | 46,0 |
| Gemeinden (Gv.) | 172,2 | — | — | 172,2 | 6,5 | 13,0 | 56,2 | 22,2 | 4,8 | 26,9 | 42,6 | — | — | — | — |
| Zusammen | 306,8 | — | — | 227,6 | 14,6 | 21,0 | 88,3 | 22,5 | 10,3 | 27,5 | 43,4 | 33,1 | 22,0 | 11,1 | 46,0 |
| 59. Hoheits- und Kämmererverwaltungen insgesamt | | | | | | | | | | | | | | | |
| 1953 Staat | 36 022,1 | 19 359,6 | 2 771,7 | 10 615,5 | 612,9 | 1 423,0 | 3 272,9 | 977,0 | 599,1 | 1 766,6 | 1 964,0 | 1 524,1 | 1 126,3 | 397,9 | 1 751,1 |
| Gemeinden (Gv.) | 9 827,3 | — | — | 9 827,3 | 472,6 | 1 142,9 | 3 279,1 | 1 049,9 | 545,6 | 1 684,4 | 1 652,7 | — | — | — | — |
| Zusammen | 45 849,3 | 19 359,6 | 2 771,7 | 20 442,7 | 1 085,4 | 2 565,9 | 6 551,9 | 2 027,0 | 1 144,7 | 3 451,0 | 3 616,8 | 1 524,1 | 1 126,3 | 397,9 | 1 751,1 |
| 1952 Staat | 32 138,9 | 17 997,2 | 1 316,8 | 9 915,2 | 560,2 | 1 450,2 | 3 181,6 | 906,0 | 502,3 | 1 452,4 | 1 862,6 | 1 351,2 | 999,3 | 351,8 | 1 558,5 |
| Gemeinden (Gv.) | 8 665,5 | — | — | 8 665,5 | 414,4 | 1 012,0 | 2 866,3 | 928,1 | 472,1 | 1 497,9 | 1 474,6 | — | — | — | — |
| Zusammen | 40 804,4 | 17 997,2 | 1 316,8 | 18 580,8 | 974,6 | 2 462,2 | 6 048,0 | 1 834,1 | 974,4 | 2 950,3 | 3 337,2 | 1 351,2 | 999,3 | 351,8 | 1 558,5 |

noch: 5. Unmittelbare Ausgaben der Hoheits- und Kämmererverwaltungen in den Rechnungs- **D 5**
jahren 1953 und 1952 nach Verwaltungszweigen beim Bund und in den einzelnen Ländern

b) DM je Einwohner

| Rechnungsjahr Gebietskörperschaft | Insgesamt | Bund ¹⁾ | Lasten- aus- gleichs- fonds ¹⁾ | Länder | | | | | | | | Hansestädte | | | Berlin (West) |
|---|-----------|--------------------|--|---------------|-----------------------------|--------------------|-----------------------------------|--------|--------------------------|----------------------------|--------------------------------|---------------|--------------|--------|------------------|
| | | | | zusam- men | Schles- wig- Holstein | Nieder- sachsen | Nord- rhein- West- falen | Hessen | Rhein- land- Pfalz | Baden- Würt- temberg | Bayern (einschl. Lindau) | zusam- men | Ham- burg | Bremen | |
| | | | | | | | | | | | | | | | |
| 1 | 2a | 2b | 3 | 4 | 5 | 6 | 7 | 8 | 9 | 10 | 11 | 12 | 13 | 14 | |
| 01. Oberste Staatsorgane und auswärtige Angelegenheiten | | | | | | | | | | | | | | | |
| 1953 Staat | 5,38 | 4,02 | — | 1,02 | 1,37 | 0,97 | 0,80 | 1,30 | 1,07 | 0,98 | 1,20 | 5,93 | 4,95 | 8,73 | 3,86 |
| Gemeinden (Gv.) | — | — | — | — | — | — | — | — | — | — | — | — | — | — | — |
| Zusammen | 5,38 | 4,02 | — | 1,02 | 1,37 | 0,97 | 0,80 | 1,30 | 1,07 | 0,98 | 1,20 | 5,93 | 4,95 | 8,73 | 3,86 |
| 1952 Staat | 4,25 | 3,00 | — | 0,95 | 1,10 | 0,94 | 0,71 | 1,15 | 1,12 | 0,96 | 1,13 | 5,29 | 4,29 | 8,12 | 3,40 |
| Gemeinden (Gv.) | — | — | — | — | — | — | — | — | — | — | — | — | — | — | — |
| Zusammen | 4,25 | 3,00 | — | 0,95 | 1,10 | 0,94 | 0,71 | 1,15 | 1,12 | 0,96 | 1,13 | 5,29 | 4,29 | 8,12 | 3,40 |
| 02. Allgemeine innere Verwaltung | | | | | | | | | | | | | | | |
| 1953 Staat | 8,63 | 1,08 | — | 6,43 | 3,69 | 6,26 | 4,66 | 6,06 | 8,70 | 9,85 | 6,87 | 16,77 | 17,69 | 14,15 | 21,24 |
| Gemeinden (Gv.) | 14,47 | — | — | 15,87 | 15,84 | 13,06 | 15,36 | 16,76 | 17,02 | 20,65 | 14,36 | — | — | — | — |
| Zusammen | 23,09 | 1,08 | — | 22,31 | 19,52 | 19,31 | 20,01 | 22,82 | 25,72 | 30,49 | 21,23 | 16,77 | 17,69 | 14,15 | 21,24 |
| 1952 Staat | 7,66 | 0,82 | — | 5,84 | 3,49 | 5,48 | 4,48 | 5,77 | 8,27 | 6,50 | 7,49 | 13,55 | 13,44 | 13,85 | 21,31 |
| Gemeinden (Gv.) | 13,45 | — | — | 14,73 | 14,46 | 12,09 | 14,14 | 16,49 | 15,83 | 19,00 | 13,32 | — | — | — | — |
| Zusammen | 21,11 | 0,82 | — | 20,58 | 17,95 | 17,57 | 18,63 | 22,26 | 24,10 | 25,50 | 20,80 | 13,55 | 13,44 | 13,85 | 21,31 |
| 03. Finanzwesen (ohne Schuldendienst) | | | | | | | | | | | | | | | |
| 1953 Staat | 25,82 | 9,45 | 0,22 | 14,46 | 14,59 | 13,63 | 13,60 | 18,03 | 13,36 | 14,49 | 14,97 | 31,02 | 30,90 | 31,37 | 35,97 |
| Gemeinden (Gv.) | 5,47 | — | — | 6,00 | 4,73 | 4,64 | 6,69 | 6,66 | 7,42 | 6,51 | 5,07 | — | — | — | — |
| Zusammen | 31,29 | 9,45 | 0,22 | 20,46 | 19,33 | 18,27 | 20,29 | 24,69 | 20,78 | 21,00 | 20,04 | 31,02 | 30,90 | 31,37 | 35,97 |
| 1952 Staat | 22,91 | 8,40 | 0,30 | 12,89 | 11,83 | 11,40 | 12,47 | 15,60 | 11,71 | 13,83 | 13,32 | 26,08 | 25,96 | 26,44 | 30,12 |
| Gemeinden (Gv.) | 4,99 | — | — | 5,47 | 4,02 | 4,16 | 6,19 | 6,32 | 6,88 | 5,71 | 4,66 | — | — | — | — |
| Zusammen | 27,90 | 8,40 | 0,30 | 18,36 | 15,85 | 15,56 | 18,65 | 21,93 | 18,59 | 19,55 | 17,98 | 26,08 | 25,96 | 26,44 | 30,12 |
| Öffentliche Sicherheit und Ordnung | | | | | | | | | | | | | | | |
| 04. Polizei | | | | | | | | | | | | | | | |
| 1953 Staat | 20,82 | 2,18 | — | 15,32 | 18,44 | 16,35 | 19,86 | 9,49 | 12,18 | 11,84 | 13,28 | 39,87 | 40,41 | 38,32 | 66,15 |
| Gemeinden (Gv.) | 3,19 | — | — | 3,50 | 0,12 | 0,00 | — | 10,70 | 0,78 | 6,52 | 7,51 | — | — | — | — |
| Zusammen | 24,01 | 2,18 | — | 18,82 | 18,56 | 16,36 | 19,86 | 20,18 | 12,97 | 18,36 | 20,79 | 39,87 | 40,41 | 38,32 | 66,15 |
| 1952 Staat | 18,92 | 1,73 | — | 14,15 | 16,90 | 14,80 | 18,51 | 8,81 | 11,85 | 11,22 | 11,91 | 36,09 | 36,41 | 35,18 | 62,23 |
| Gemeinden (Gv.) | 2,85 | — | — | 3,13 | 0,08 | 0,01 | 0,00 | 9,30 | 0,76 | 6,19 | 6,51 | — | — | — | — |
| Zusammen | 21,77 | 1,73 | — | 17,28 | 16,98 | 14,81 | 18,51 | 18,11 | 12,61 | 17,42 | 18,42 | 36,09 | 36,41 | 35,18 | 62,23 |
| 05. Öffentliche Ordnungsaufgaben der Gemeinden (Gv.) | | | | | | | | | | | | | | | |
| 1953 Staat | — | — | — | — | — | — | — | — | — | — | — | — | — | — | — |
| Gemeinden (Gv.) | 2,88 | — | — | 3,16 | 3,23 | 2,62 | 3,93 | 3,19 | 3,59 | 2,79 | 2,49 | — | — | — | — |
| Zusammen | 2,88 | — | — | 3,16 | 3,23 | 2,62 | 3,93 | 3,19 | 3,59 | 2,79 | 2,49 | — | — | — | — |
| 1952 Staat | — | — | — | — | — | — | — | — | — | — | — | — | — | — | — |
| Gemeinden (Gv.) | 2,63 | — | — | 2,89 | 2,90 | 2,42 | 3,71 | 2,82 | 2,91 | 2,51 | 2,28 | — | — | — | — |
| Zusammen | 2,63 | — | — | 2,89 | 2,90 | 2,42 | 3,71 | 2,82 | 2,91 | 2,51 | 2,28 | — | — | — | — |
| 06. Öffentliche Sicherheit und Ordnung zusammen | | | | | | | | | | | | | | | |
| 1953 Staat | 20,82 | 2,18 | — | 15,32 | 18,44 | 16,35 | 19,86 | 9,49 | 12,18 | 11,84 | 13,28 | 39,87 | 40,41 | 38,32 | 66,15 |
| Gemeinden (Gv.) | 6,08 | — | — | 6,67 | 3,34 | 2,62 | 3,93 | 13,88 | 4,38 | 9,30 | 10,00 | — | — | — | — |
| Zusammen | 26,89 | 2,18 | — | 21,98 | 21,78 | 18,97 | 23,78 | 23,37 | 16,56 | 21,14 | 23,28 | 39,87 | 40,41 | 38,32 | 66,15 |
| 1952 Staat | 18,92 | 1,73 | — | 14,15 | 16,90 | 14,80 | 18,51 | 8,81 | 11,85 | 11,22 | 11,91 | 36,09 | 36,41 | 35,18 | 62,23 |
| Gemeinden (Gv.) | 5,49 | — | — | 6,01 | 2,98 | 2,42 | 3,71 | 12,12 | 3,67 | 8,70 | 8,79 | — | — | — | — |
| Zusammen | 24,41 | 1,73 | — | 20,17 | 19,88 | 17,23 | 22,22 | 20,93 | 15,52 | 19,93 | 20,70 | 36,09 | 36,41 | 35,18 | 62,23 |
| 07. Rechtspflege (Justiz und Verfassungsgerichte) | | | | | | | | | | | | | | | |
| 1953 Staat | 17,10 | 0,22 | — | 16,14 | 14,89 | 15,90 | 17,28 | 17,24 | 16,36 | 14,53 | 15,47 | 27,19 | 29,36 | 21,01 | 21,75 |
| Gemeinden (Gv.) | — | — | — | — | — | — | — | — | — | — | — | — | — | — | — |
| Zusammen | 17,10 | 0,22 | — | 16,14 | 14,89 | 15,90 | 17,28 | 17,24 | 16,36 | 14,53 | 15,47 | 27,19 | 29,36 | 21,01 | 21,75 |
| 1952 Staat | 15,68 | 0,16 | — | 14,68 | 13,09 | 14,73 | 15,72 | 15,14 | 14,38 | 13,46 | 14,28 | 25,44 | 27,28 | 20,23 | 23,03 |
| Gemeinden (Gv.) | — | — | — | — | — | — | — | — | — | — | — | — | — | — | — |
| Zusammen | 15,68 | 0,16 | — | 14,68 | 13,09 | 14,73 | 15,72 | 15,14 | 14,38 | 13,46 | 14,28 | 25,44 | 27,28 | 20,23 | 23,03 |
| Schulen | | | | | | | | | | | | | | | |
| 08. Schulverwaltung, Ministerium | | | | | | | | | | | | | | | |
| 1953 Staat | 0,81 | — | — | 0,62 | 0,58 | 0,60 | 0,38 | 0,70 | 0,61 | 1,02 | 0,69 | 2,41 | 2,52 | 2,11 | 3,02 |
| Gemeinden (Gv.) | 0,36 | — | — | 0,40 | 0,43 | 0,32 | 0,72 | 0,45 | 0,26 | 0,09 | 0,20 | — | — | — | — |
| Zusammen | 1,17 | — | — | 1,02 | 1,01 | 0,92 | 1,10 | 1,15 | 0,87 | 1,11 | 0,89 | 2,41 | 2,52 | 2,11 | 3,02 |
| 1952 Staat | 0,78 | — | — | 0,59 | 0,50 | 0,54 | 0,33 | 0,71 | 0,47 | 1,11 | 0,64 | 2,12 | 2,22 | 1,84 | 3,41 |
| Gemeinden (Gv.) | 0,33 | — | — | 0,36 | 0,37 | 0,29 | 0,67 | 0,40 | 0,22 | 0,08 | 0,19 | — | — | — | — |
| Zusammen | 1,11 | — | — | 0,95 | 0,87 | 0,83 | 1,01 | 1,11 | 0,69 | 1,19 | 0,82 | 2,12 | 2,22 | 1,84 | 3,41 |
| 09. Volks-, Hilfs- und Sonderschulen | | | | | | | | | | | | | | | |
| 1953 Staat | 29,53 | 0,00 | — | 28,05 | 31,74 | 31,19 | 27,01 | 28,36 | 27,71 | 27,19 | 27,01 | 48,24 | 49,82 | 43,75 | 41,21 |
| Gemeinden (Gv.) | 13,58 | — | — | 14,90 | 13,67 | 16,37 | 15,45 | 16,28 | 16,66 | 16,40 | 13,01 | — | — | — | — |
| Zusammen | 43,11 | 0,00 | — | 42,94 | 45,41 | 47,56 | 42,46 | 44,64 | 38,37 | 43,58 | 40,02 | 48,24 | 49,82 | 43,75 | 41,21 |
| 1952 Staat | 25,83 | 0,00 | — | 24,43 | 27,92 | 27,00 | 23,26 | 25,14 | 24,98 | 22,67 | 21,14 | 41,55 | 42,24 | 39,57 | 39,12 |
| Gemeinden (Gv.) | 12,17 | — | — | 13,34 | 11,89 | 14,27 | 13,92 | 14,32 | 9,70 | 16,72 | 10,50 | — | — | — | — |
| Zusammen | 38,00 | 0,00 | — | 37,77 | 39,81 | 41,27 | 37,18 | 39,46 | 34,68 | 39,39 | 34,64 | 41,55 | 42,24 | 39,57 | 39,12 |

D 5 noch: 5. Unmittelbare Ausgaben der Hoheits- und Kammereiverwaltungen in den Rechnungsjahren 1953 und 1952 nach Verwaltungszweigen beim Bund und in den einzelnen Ländern

noch: b) DM je Einwohner

| Rechnungsjahr Gebietskörperschaft | Insgesamt | Bund ¹⁾ | Lasten- aus- gleichs- fonds ¹⁾ | Länder | | | | | | | | Hansestädte | | | Berlin (West) |
|---|-----------|--------------------|--|----------|-----------------------------|--------------------|-----------------------------------|--------|--------------------------|----------------------------|--------------------------------|-------------|--------------|--------|------------------|
| | | | | zusammen | Schles- wig- Holstein | Nieder- sachsen | Nord- rhein- West- falen | Hessen | Rhein- land- Pfalz | Baden- Würt- temberg | Bayern (einschl. Lindau) | zusammen | Ham- burg | Bremen | |
| | | | | | | | | | | | | | | | |
| 1 | 2a | 2b | 3 | 4 | 5 | 6 | 7 | 8 | 9 | 10 | 11 | 12 | 13 | 14 | |
| 10. Mittelschulen | | | | | | | | | | | | | | | |
| 1953 Staat | 2,27 | — | — | 2,04 | 6,46 | 3,17 | 2,45 | 1,51 | 0,51 | 1,20 | 0,86 | 3,31 | 4,47 | — | 6,02 |
| Gemeinden (Gv.) | 0,98 | — | — | 1,07 | 2,98 | 2,12 | 1,16 | 0,57 | 0,15 | 0,52 | 0,65 | — | — | — | — |
| Zusammen | 3,25 | — | — | 3,11 | 9,44 | 5,28 | 3,61 | 2,08 | 0,67 | 1,72 | 1,52 | 3,31 | 4,47 | — | 6,02 |
| 1952 Staat | 1,81 | — | — | 1,60 | 5,24 | 2,66 | 1,97 | 1,21 | 0,44 | 0,60 | 0,63 | 3,02 | 4,08 | — | 4,93 |
| Gemeinden (Gv.) | 0,79 | — | — | 0,86 | 2,15 | 1,75 | 0,86 | 0,45 | 0,21 | 0,40 | 0,63 | — | — | — | — |
| Zusammen | 2,60 | — | — | 2,47 | 7,39 | 4,41 | 2,83 | 1,66 | 0,66 | 1,00 | 1,26 | 3,02 | 4,08 | — | 4,93 |
| 11. Höhere Schulen | | | | | | | | | | | | | | | |
| 1953 Staat | 7,43 | — | — | 6,64 | 8,55 | 4,85 | 3,63 | 7,19 | 8,00 | 10,76 | 8,30 | 16,98 | 16,19 | 19,23 | 14,00 |
| Gemeinden (Gv.) | 5,88 | — | — | 6,45 | 7,29 | 6,21 | 10,75 | 6,49 | 3,48 | 3,82 | 2,76 | — | — | — | — |
| Zusammen | 13,31 | — | — | 13,09 | 15,84 | 11,06 | 14,38 | 13,67 | 11,48 | 14,58 | 11,06 | 16,98 | 16,19 | 19,23 | 14,00 |
| 1952 Staat | 6,47 | — | — | 5,78 | 6,17 | 4,24 | 3,23 | 6,09 | 7,32 | 9,52 | 7,23 | 14,09 | 12,90 | 17,46 | 13,23 |
| Gemeinden (Gv.) | 5,06 | — | — | 5,54 | 6,44 | 5,00 | 9,61 | 4,94 | 3,19 | 3,09 | 2,50 | — | — | — | — |
| Zusammen | 11,53 | — | — | 11,33 | 12,61 | 9,24 | 12,84 | 11,02 | 10,51 | 12,61 | 9,72 | 14,09 | 12,90 | 17,46 | 13,23 |
| 12. Berufsbildende Schulen | | | | | | | | | | | | | | | |
| 1953 Staat | 4,39 | 0,01 | — | 3,02 | 3,96 | 1,79 | 1,01 | 2,97 | 3,80 | 9,27 | 1,90 | 18,43 | 17,04 | 22,36 | 18,33 |
| Gemeinden (Gv.) | 7,51 | — | — | 8,24 | 5,53 | 7,45 | 9,71 | 7,23 | 7,59 | 8,26 | 7,95 | — | — | — | — |
| Zusammen | 11,90 | 0,01 | — | 11,26 | 9,49 | 9,24 | 10,72 | 10,21 | 11,39 | 17,53 | 9,85 | 18,43 | 17,04 | 22,36 | 18,33 |
| 1952 Staat | 3,78 | 0,00 | — | 2,57 | 4,41 | 1,83 | 0,80 | 2,69 | 3,00 | 7,11 | 1,77 | 16,48 | 15,23 | 20,02 | 16,39 |
| Gemeinden (Gv.) | 6,24 | — | — | 6,84 | 4,47 | 6,13 | 8,41 | 6,00 | 6,23 | 6,53 | 6,45 | — | — | — | — |
| Zusammen | 10,02 | 0,00 | — | 9,41 | 8,87 | 7,97 | 9,21 | 8,70 | 9,23 | 13,64 | 8,22 | 16,48 | 15,23 | 20,02 | 16,39 |
| 13. Übriges Schulwesen | | | | | | | | | | | | | | | |
| 1953 Staat | 0,73 | 0,00 | — | 0,65 | 0,09 | 0,48 | 0,25 | 0,42 | 0,96 | 1,25 | 1,08 | 1,51 | 1,47 | 1,63 | 1,61 |
| Gemeinden (Gv.) | 0,21 | — | — | 0,23 | 0,24 | 0,18 | 0,26 | 0,17 | 0,21 | 0,32 | 0,17 | — | — | — | — |
| Zusammen | 0,94 | 0,00 | — | 0,88 | 0,33 | 0,66 | 0,52 | 0,59 | 1,17 | 1,57 | 1,25 | 1,51 | 1,47 | 1,63 | 1,61 |
| 1952 Staat | 0,64 | 0,01 | — | 0,56 | 0,10 | 0,17 | 0,33 | 0,35 | 0,82 | 1,12 | 0,94 | 1,15 | 1,15 | 1,16 | 1,58 |
| Gemeinden (Gv.) | 0,18 | — | — | 0,20 | 0,21 | 0,15 | 0,23 | 0,15 | 0,27 | 0,24 | 0,14 | — | — | — | — |
| Zusammen | 0,82 | 0,01 | — | 0,76 | 0,31 | 0,32 | 0,56 | 0,50 | 1,09 | 1,36 | 1,08 | 1,15 | 1,15 | 1,16 | 1,58 |
| 14. Schulen zusammen | | | | | | | | | | | | | | | |
| 1953 Staat | 45,17 | 0,01 | — | 41,03 | 51,39 | 42,06 | 34,74 | 41,16 | 41,59 | 50,69 | 39,83 | 90,88 | 91,51 | 89,08 | 84,20 |
| Gemeinden (Gv.) | 28,51 | — | — | 31,28 | 30,12 | 32,65 | 38,05 | 31,18 | 22,35 | 29,41 | 24,75 | — | — | — | — |
| Zusammen | 73,68 | 0,01 | — | 72,31 | 81,51 | 74,72 | 72,79 | 72,34 | 63,94 | 80,10 | 64,58 | 90,88 | 91,51 | 89,08 | 84,20 |
| 1952 Staat | 39,31 | 0,01 | — | 35,54 | 44,34 | 36,44 | 29,92 | 36,19 | 37,04 | 42,13 | 35,34 | 78,41 | 77,83 | 80,05 | 78,65 |
| Gemeinden (Gv.) | 24,77 | — | — | 27,14 | 25,63 | 27,59 | 33,71 | 26,25 | 19,82 | 27,06 | 20,42 | — | — | — | — |
| Zusammen | 64,08 | 0,01 | — | 62,68 | 69,87 | 64,03 | 63,63 | 62,45 | 56,86 | 69,19 | 55,75 | 78,41 | 77,83 | 80,05 | 78,65 |
| Wissenschaft, Kunst und Volksbildung | | | | | | | | | | | | | | | |
| 15. Hochschulen | | | | | | | | | | | | | | | |
| 1953 Staat | 7,52 | 0,03 | — | 6,93 | 3,64 | 6,56 | 6,02 | 10,51 | 4,97 | 8,91 | 6,91 | 4,80 | 6,26 | 0,63 | 22,17 |
| Gemeinden (Gv.) | — | — | — | — | — | — | — | — | — | — | — | — | — | — | — |
| Zusammen | 7,52 | 0,03 | — | 6,93 | 3,64 | 6,56 | 6,02 | 10,51 | 4,97 | 8,91 | 6,91 | 4,80 | 6,26 | 0,63 | 22,17 |
| 1952 Staat | 6,71 | — | — | 6,14 | 4,01 | 5,90 | 5,59 | 10,22 | 3,88 | 7,15 | 5,76 | 3,73 | 4,84 | 0,57 | 22,02 |
| Gemeinden (Gv.) | — | — | — | — | — | — | — | — | — | — | — | — | — | — | — |
| Zusammen | 6,71 | — | — | 6,14 | 4,01 | 5,90 | 5,59 | 10,22 | 3,88 | 7,15 | 5,76 | 3,73 | 4,84 | 0,57 | 22,02 |
| 16. Hochschulkliniken | | | | | | | | | | | | | | | |
| 1953 Staat | 3,98 | — | — | 3,92 | 4,67 | 1,53 | 3,07 | 5,29 | 3,07 | 6,55 | 4,42 | 9,12 | 12,33 | — | — |
| Gemeinden (Gv.) | — | — | — | — | — | — | — | — | — | — | — | — | — | — | — |
| Zusammen | 3,98 | — | — | 3,92 | 4,67 | 1,53 | 3,07 | 5,29 | 3,07 | 6,55 | 4,42 | 9,12 | 12,33 | — | — |
| 1952 Staat | 3,33 | — | — | 3,23 | 3,62 | 1,49 | 1,99 | 4,76 | 2,44 | 6,77 | 3,22 | 8,47 | 11,44 | — | — |
| Gemeinden (Gv.) | — | — | — | — | — | — | — | — | — | — | — | — | — | — | — |
| Zusammen | 3,33 | — | — | 3,23 | 3,62 | 1,49 | 1,99 | 4,76 | 2,44 | 6,77 | 3,22 | 8,47 | 11,44 | — | — |
| 17. Übrige Wissenschaft, Kunst und Volksbildung, Kirche (einschl. Verwaltung) | | | | | | | | | | | | | | | |
| 1953 Staat | 8,71 | 1,79 | — | 5,99 | 3,40 | 4,05 | 3,84 | 7,61 | 5,90 | 8,65 | 8,66 | 13,86 | 13,44 | 15,08 | 18,94 |
| Gemeinden (Gv.) | 5,01 | — | — | 5,50 | 5,95 | 2,46 | 7,51 | 7,36 | 4,56 | 5,00 | 4,28 | — | — | — | — |
| Zusammen | 13,72 | 1,79 | — | 11,49 | 9,35 | 6,50 | 11,35 | 14,97 | 10,46 | 13,65 | 12,94 | 13,86 | 13,44 | 15,08 | 18,94 |
| 1952 Staat | 7,63 | 1,14 | — | 5,40 | 3,04 | 3,77 | 3,27 | 6,50 | 5,25 | 8,08 | 8,00 | 14,58 | 14,31 | 15,33 | 21,16 |
| Gemeinden (Gv.) | 4,55 | — | — | 4,98 | 4,68 | 2,68 | 7,21 | 6,06 | 4,18 | 4,14 | 3,78 | — | — | — | — |
| Zusammen | 12,18 | 1,14 | — | 10,39 | 7,72 | 6,46 | 10,48 | 12,56 | 9,44 | 12,21 | 11,78 | 14,58 | 14,31 | 15,33 | 21,16 |
| 18. Wissenschaft, Kunst und Volksbildung zusammen | | | | | | | | | | | | | | | |
| 1953 Staat | 20,21 | 1,82 | — | 16,83 | 11,71 | 12,14 | 12,93 | 23,41 | 13,94 | 24,11 | 19,99 | 27,78 | 32,03 | 15,71 | 41,11 |
| Gemeinden (Gv.) | 5,01 | — | — | 5,50 | 5,95 | 2,46 | 7,51 | 7,36 | 4,56 | 5,00 | 4,28 | — | — | — | — |
| Zusammen | 25,22 | 1,82 | — | 22,33 | 17,66 | 14,59 | 20,44 | 30,77 | 18,50 | 29,12 | 24,28 | 27,78 | 32,03 | 15,71 | 41,11 |
| 1952 Staat | 17,66 | 1,14 | — | 14,77 | 10,67 | 11,17 | 10,85 | 21,49 | 11,57 | 22,00 | 16,98 | 26,78 | 30,60 | 15,90 | 43,19 |
| Gemeinden (Gv.) | 4,55 | — | — | 4,98 | 4,68 | 2,68 | 7,21 | 6,06 | 4,18 | 4,14 | 3,78 | — | — | — | — |
| Zusammen | 22,21 | 1,14 | — | 19,75 | 15,35 | 13,85 | 18,07 | 27,55 | 15,76 | 26,14 | 20,76 | 26,78 | 30,60 | 15,90 | 43,19 |

noch: 5. Unmittelbare Ausgaben der Hoheits- und Kämmererverwaltungen in den Rechnungs- **D 5**
jahren 1953 und 1952 nach Verwaltungszweigen beim Bund und in den einzelnen Ländern

noch: b) DM je Einwohner

| Rechnungsjahr Gebietskörperschaft | Insgesamt | Bund ¹⁾ | Lasten- aus- gleichs- fonds ¹⁾ | Länder | | | | | | | | Hansestädte ¹⁾ | | | Berlin (West) |
|--|-----------|--------------------|--|----------|-----------------------------|--------------------|-----------------------------------|--------|--------------------------|----------------------------|--------------------------------|---------------------------|--------------|--------|------------------|
| | | | | zusammen | Schles- wig- Holstein | Nieder- sachsen | Nord- rhein- West- falen | Hessen | Rhein- land- Pfalz | Baden- Würt- temberg | Bayern (einschl. Landau) | zusammen | Ham- burg | Bremen | |
| | | | | | | | | | | | | | | | |
| 1 | 2a | 2b | 3 | 4 | 5 | 6 | 7 | 8 | 9 | 10 | 11 | 12 | 13 | 14 | |
| Sozialwesen | | | | | | | | | | | | | | | |
| Arbeit, Wohlfahrt und Gesundheit | | | | | | | | | | | | | | | |
| 19. Arbeitslosenfürsorge | | | | | | | | | | | | | | | |
| 1953 Staat | 25,03 | 25,00 | — | 0,00 | — | — | — | — | — | — | 0,00 | — | — | — | 0,59 |
| Gemeinden (Gv.) | — | — | — | — | — | — | — | — | — | — | — | — | — | — | — |
| Zusammen | 25,03 | 25,00 | — | 0,00 | — | — | — | — | — | — | 0,00 | — | — | — | 0,59 |
| 1952 Staat | 22,27 | 22,13 | — | 0,06 | — | 0,42 | — | — | — | — | 0,01 | 0,00 | 0,00 | — | 1,81 |
| Gemeinden (Gv.) | — | — | — | — | — | — | — | — | — | — | — | — | — | — | — |
| Zusammen | 22,27 | 22,13 | — | 0,06 | — | 0,42 | — | — | — | — | 0,01 | 0,00 | 0,00 | — | 1,81 |
| 20. Arbeitsbeschaffungsmaßnahmen | | | | | | | | | | | | | | | |
| 1953 Staat | 2,81 | 0,62 | 1,24 | 0,37 | 3,20 | — | 0,08 | — | — | 0,16 | 0,81 | 0,00 | 0,01 | — | 13,86 |
| Gemeinden (Gv.) | — | — | — | — | — | — | — | — | — | — | — | — | — | — | — |
| Zusammen | 2,81 | 0,62 | 1,24 | 0,37 | 3,20 | — | 0,08 | — | — | 0,16 | 0,81 | 0,00 | 0,01 | — | 13,86 |
| 1952 Staat | 3,57 | 0,81 | 1,77 | 0,48 | 4,96 | — | 0,01 | 0,24 | — | 0,14 | 0,88 | — | — | — | 12,83 |
| Gemeinden (Gv.) | — | — | — | — | — | — | — | — | — | — | — | — | — | — | — |
| Zusammen | 3,57 | 0,81 | 1,77 | 0,48 | 4,96 | — | 0,01 | 0,24 | — | 0,14 | 0,88 | — | — | — | 12,83 |
| 21. Zuschüsse an Träger der Sozialversicherung | | | | | | | | | | | | | | | |
| 1953 Staat | 51,71 | 51,65 | — | 0,07 | — | 0,24 | — | — | — | 0,22 | — | — | — | — | — |
| Gemeinden (Gv.) | — | — | — | — | — | — | — | — | — | — | — | — | — | — | — |
| Zusammen | 51,71 | 51,65 | — | 0,07 | — | 0,24 | — | — | — | 0,22 | — | — | — | — | — |
| 1952 Staat | 34,44 | 34,02 | — | 0,43 | 0,40 | 0,50 | — | — | 0,37 | 0,94 | 0,90 | 0,51 | 0,17 | 1,49 | — |
| Gemeinden (Gv.) | — | — | — | — | — | — | — | — | — | — | — | — | — | — | — |
| Zusammen | 34,44 | 34,02 | — | 0,43 | 0,40 | 0,50 | — | — | 0,37 | 0,94 | 0,90 | 0,51 | 0,17 | 1,49 | — |
| 22. Allgemeine Fürsorge | | | | | | | | | | | | | | | |
| 1953 Staat | 5,21 | 0,01 | — | 2,16 | 3,79 | 3,69 | 3,04 | 0,16 | 2,26 | 1,33 | 0,85 | 25,36 | 24,49 | 27,83 | 47,82 |
| Gemeinden (Gv.) | 9,87 | — | — | 10,83 | 10,05 | 7,65 | 13,57 | 11,62 | 9,42 | 9,21 | 10,44 | — | — | — | — |
| Zusammen | 15,08 | 0,01 | — | 13,00 | 13,84 | 11,34 | 16,61 | 11,77 | 11,68 | 10,54 | 11,29 | 25,36 | 24,49 | 27,83 | 47,82 |
| 1952 Staat | 4,81 | — | — | 1,84 | 3,00 | 2,86 | 2,95 | 0,20 | 1,59 | 0,39 | 1,06 | 25,57 | 25,11 | 26,91 | 46,61 |
| Gemeinden (Gv.) | 8,90 | — | — | 9,75 | 8,18 | 7,12 | 12,88 | 9,94 | 8,49 | 8,40 | 8,71 | — | — | — | — |
| Zusammen | 13,71 | — | — | 11,59 | 11,17 | 9,99 | 15,83 | 10,14 | 10,08 | 8,79 | 9,77 | 25,57 | 25,11 | 26,91 | 46,61 |
| 23. Einrichtungen der allgemeinen Fürsorge | | | | | | | | | | | | | | | |
| 1953 Staat | 1,11 | — | — | 0,43 | 0,51 | 0,40 | 0,78 | 0,02 | 0,44 | 0,06 | 0,35 | 9,22 | 11,39 | 3,06 | 7,10 |
| Gemeinden (Gv.) | 2,17 | — | — | 2,38 | 2,67 | 2,36 | 2,29 | 2,01 | 0,48 | 3,29 | 2,62 | — | — | — | — |
| Zusammen | 3,28 | — | — | 2,80 | 3,18 | 2,76 | 3,07 | 2,03 | 0,91 | 3,35 | 2,97 | 9,22 | 11,39 | 3,06 | 7,10 |
| 1952 Staat | 0,93 | 0,00 | — | 0,30 | 0,56 | 0,41 | 0,52 | 0,01 | 0,30 | 0,01 | 0,16 | 8,21 | 10,08 | 2,91 | 6,86 |
| Gemeinden (Gv.) | 2,09 | — | — | 2,28 | 2,68 | 2,06 | 2,25 | 1,82 | 0,42 | 2,97 | 2,76 | — | — | — | — |
| Zusammen | 3,02 | 0,00 | — | 2,58 | 3,23 | 2,47 | 2,77 | 1,83 | 0,73 | 2,98 | 2,92 | 8,21 | 10,08 | 2,91 | 6,86 |
| 24. Jugendhilfe, Einrichtungen der Jugendhilfe | | | | | | | | | | | | | | | |
| 1953 Staat | 3,29 | 0,00 | — | 1,64 | 1,14 | 1,31 | 2,91 | 0,21 | 1,14 | 1,10 | 1,34 | 13,00 | 14,27 | 9,38 | 27,67 |
| Gemeinden (Gv.) | 3,26 | — | — | 3,58 | 4,08 | 2,47 | 3,52 | 6,26 | 1,57 | 4,85 | 2,80 | — | — | — | — |
| Zusammen | 6,55 | 0,00 | — | 5,22 | 5,22 | 3,78 | 6,42 | 6,48 | 2,71 | 5,95 | 4,13 | 13,00 | 14,27 | 9,38 | 27,67 |
| 1952 Staat | 2,93 | — | — | 1,21 | 0,96 | 0,89 | 1,91 | 0,46 | 1,26 | 0,38 | 1,43 | 13,13 | 14,48 | 9,30 | 29,09 |
| Gemeinden (Gv.) | 3,00 | — | — | 3,28 | 3,74 | 2,23 | 3,32 | 5,58 | 1,45 | 4,47 | 2,56 | — | — | — | — |
| Zusammen | 5,94 | — | — | 4,50 | 4,70 | 3,12 | 5,23 | 6,04 | 2,71 | 4,85 | 3,99 | 13,13 | 14,48 | 9,30 | 29,09 |
| 25. Einrichtungen des Gesundheitswesens | | | | | | | | | | | | | | | |
| 1953 Staat | 8,62 | — | — | 3,39 | 6,11 | 3,97 | 5,28 | 0,65 | 2,53 | 3,89 | 0,62 | 52,96 | 53,44 | 51,58 | 72,13 |
| Gemeinden (Gv.) | 16,92 | — | — | 18,56 | 20,78 | 18,35 | 13,21 | 26,67 | 10,52 | 24,24 | 21,03 | — | — | — | — |
| Zusammen | 25,53 | — | — | 21,95 | 26,89 | 22,32 | 18,49 | 27,32 | 13,04 | 28,13 | 21,66 | 52,96 | 53,44 | 51,58 | 72,13 |
| 1952 Staat | 8,23 | — | — | 3,23 | 5,42 | 3,58 | 4,64 | 2,04 | 2,45 | 3,93 | 0,61 | 50,94 | 50,70 | 51,65 | 70,44 |
| Gemeinden (Gv.) | 15,70 | — | — | 17,21 | 19,66 | 17,02 | 13,34 | 22,76 | 9,16 | 22,76 | 18,52 | — | — | — | — |
| Zusammen | 23,93 | — | — | 20,43 | 25,08 | 20,60 | 17,98 | 24,79 | 11,61 | 26,69 | 19,13 | 50,94 | 50,70 | 51,65 | 70,44 |
| 26. Übriges Gesundheitswesen | | | | | | | | | | | | | | | |
| 1953 Staat | 1,60 | 0,09 | — | 1,27 | 0,39 | 1,68 | 0,91 | 0,12 | 1,84 | 1,82 | 1,68 | 5,03 | 5,49 | 3,72 | 3,01 |
| Gemeinden (Gv.) | 2,32 | — | — | 2,54 | 2,84 | 1,57 | 2,94 | 3,95 | 1,42 | 3,11 | 1,84 | — | — | — | — |
| Zusammen | 3,92 | 0,09 | — | 3,81 | 3,23 | 3,25 | 3,85 | 4,07 | 3,26 | 4,93 | 3,53 | 5,03 | 5,49 | 3,72 | 3,01 |
| 1952 Staat | 1,48 | 0,11 | — | 1,16 | 0,36 | 1,52 | 0,86 | 0,12 | 1,67 | 1,68 | 1,51 | 4,20 | 4,37 | 3,72 | 3,07 |
| Gemeinden (Gv.) | 1,99 | — | — | 2,18 | 2,53 | 1,31 | 2,68 | 2,71 | 1,37 | 2,64 | 1,67 | — | — | — | — |
| Zusammen | 3,48 | 0,11 | — | 3,34 | 2,94 | 2,82 | 3,54 | 2,83 | 3,04 | 4,32 | 3,18 | 4,20 | 4,37 | 3,72 | 3,07 |
| 27. Leibesübungen und Jugendpflege | | | | | | | | | | | | | | | |
| 1953 Staat | 1,40 | 0,21 | — | 0,82 | 1,22 | 1,58 | 0,80 | 0,30 | 0,19 | 1,42 | 0,23 | 3,41 | 2,78 | 5,18 | 6,63 |
| Gemeinden (Gv.) | 1,37 | — | — | 1,51 | 1,18 | 1,33 | 2,48 | 1,81 | 0,53 | 1,14 | 0,69 | — | — | — | — |
| Zusammen | 2,77 | 0,21 | — | 2,33 | 2,39 | 2,91 | 3,28 | 2,11 | 0,71 | 2,56 | 0,92 | 3,41 | 2,78 | 5,18 | 6,63 |
| 1952 Staat | 1,57 | 0,36 | — | 0,85 | 1,02 | 1,35 | 0,92 | 0,27 | 0,12 | 1,67 | 0,28 | 3,79 | 2,82 | 6,54 | 6,22 |
| Gemeinden (Gv.) | 1,18 | — | — | 1,30 | 1,03 | 1,14 | 2,15 | 1,58 | 0,49 | 1,05 | 0,53 | — | — | — | — |
| Zusammen | 2,75 | 0,36 | — | 2,15 | 2,05 | 2,49 | 3,06 | 1,85 | 0,61 | 2,72 | 0,81 | 3,79 | 2,82 | 6,54 | 6,22 |

D 5 noch: 5. Unmittelbare Ausgaben der Hoheits- und Kammereiverwaltungen in den Rechnungsjahren 1953 und 1952 nach Verwaltungszweigen beim Bund und in den einzelnen Ländern

noch: b) DM je Einwohner

| Rechnungsjahr Gebietskörperschaft | Insgesamt | Bund ¹⁾ | Lastenausgleichsfonds ¹⁾ | Länder | | | | | | | | Hansestädte | | | Berlin (West) |
|--|-----------|--------------------|-------------------------------------|----------|--------------------|---------------|---------------------|--------|-----------------|-------------------|--------------------------|-------------|---------|--------|---------------|
| | | | | zusammen | Schleswig-Holstein | Niedersachsen | Nordrhein-Westfalen | Hessen | Rheinland-Pfalz | Baden-Württemberg | Bayern (einschl. Lindau) | zusammen | Hamburg | Bremen | |
| | 1 | 2a | 2b | 3 | 4 | 5 | 6 | 7 | 8 | 9 | 10 | 11 | 12 | 13 | 14 |
| 28. Übriges Sozialwesen (ohne soziale Kriegsfolgelasten) | | | | | | | | | | | | | | | |
| 1953 Staat | 2,55 | 0,16 | — | 1,29 | 2,18 | 1,79 | 1,19 | 1,94 | 1,41 | 0,82 | 0,83 | 7,01 | 7,14 | 6,66 | 13,86 |
| Gemeinden (Gv.) | 3,54 | — | — | 3,89 | 4,48 | 3,71 | 4,48 | 3,65 | 3,09 | 3,96 | 3,27 | — | — | — | — |
| Zusammen | 6,09 | 0,16 | — | 5,17 | 6,66 | 5,50 | 5,67 | 5,59 | 4,51 | 4,79 | 4,10 | 7,01 | 7,14 | 6,66 | 13,86 |
| 1952 Staat | 2,29 | 0,42 | — | 1,14 | 1,84 | 1,45 | 1,06 | 1,37 | 0,96 | 0,92 | 0,94 | 6,82 | 6,70 | 7,16 | 12,45 |
| Gemeinden (Gv.) | 3,21 | — | — | 3,52 | 3,82 | 3,76 | 3,99 | 3,23 | 3,61 | 2,89 | — | — | — | — | — |
| Zusammen | 5,50 | 0,42 | — | 4,66 | 5,66 | 5,21 | 5,06 | 4,61 | 3,69 | 4,53 | 3,83 | 6,82 | 6,70 | 7,16 | 12,45 |
| Soziale Kriegsfolgelasten | | | | | | | | | | | | | | | |
| 29. Kriegsfolgenhilfe | | | | | | | | | | | | | | | |
| 1953 Staat | 3,91 | 0,00 | — | 2,44 | 5,14 | 2,12 | 3,57 | 0,17 | 1,16 | 3,61 | 0,91 | 9,36 | 8,58 | 11,57 | 28,99 |
| Gemeinden (Gv.) | 9,84 | — | — | 10,79 | 13,92 | 11,33 | 9,68 | 12,31 | 5,57 | 11,87 | 11,58 | — | — | — | — |
| Zusammen | 13,75 | 0,00 | — | 13,23 | 19,07 | 13,45 | 13,25 | 12,48 | 6,73 | 15,48 | 12,49 | 9,36 | 8,58 | 11,57 | 28,99 |
| 1952 Staat | 3,41 | 0,00 | — | 1,81 | 4,45 | 1,79 | 3,56 | 0,25 | 0,14 | 0,54 | 0,75 | 11,10 | 11,26 | 10,65 | 29,59 |
| Gemeinden (Gv.) | 8,61 | — | — | 9,43 | 12,57 | 9,91 | 8,35 | 9,92 | 4,68 | 10,20 | 10,71 | — | — | — | — |
| Zusammen | 12,02 | 0,00 | — | 11,25 | 17,02 | 11,70 | 11,90 | 10,17 | 4,83 | 10,74 | 11,46 | 11,10 | 11,26 | 10,65 | 29,59 |
| 30. Einrichtungen der Kriegsfolgenhilfe | | | | | | | | | | | | | | | |
| 1953 Staat | 3,65 | 0,12 | — | 2,28 | 0,11 | 1,32 | 3,07 | 1,36 | 0,19 | 3,43 | 2,66 | 3,15 | 3,36 | 2,55 | 29,87 |
| Gemeinden (Gv.) | 1,01 | — | — | 1,11 | 3,01 | 2,27 | 1,05 | 0,27 | 0,16 | 0,80 | 0,85 | — | — | — | — |
| Zusammen | 4,66 | 0,12 | — | 3,39 | 3,12 | 3,59 | 4,12 | 1,62 | 0,35 | 4,23 | 3,51 | 3,15 | 3,36 | 2,55 | 29,87 |
| 1952 Staat | 1,36 | 0,07 | — | 0,81 | 2,66 | 1,32 | 1,31 | — | 0,11 | 0,12 | 0,34 | 1,40 | 0,28 | 4,58 | 11,18 |
| Gemeinden (Gv.) | 0,82 | — | — | 0,90 | 3,21 | 3,01 | 0,21 | 0,01 | 0,14 | 0,48 | 0,79 | — | — | — | — |
| Zusammen | 2,18 | 0,07 | — | 1,72 | 5,87 | 4,33 | 1,51 | 0,01 | 0,25 | 0,61 | 1,13 | 1,40 | 0,28 | 4,58 | 11,18 |
| 31. Kriegsoffer (einschl. Unterhaltsbeihilfen für Angehörige von Kriegsgefangenen), verdrängte Beamte, ehem. Wehrmachtsangehörige | | | | | | | | | | | | | | | |
| 1953 Staat | 76,66 | 76,61 | — | 0,05 | — | 0,10 | — | — | — | — | 0,21 | 0,01 | — | 0,04 | — |
| Gemeinden (Gv.) | — | — | — | — | — | — | — | — | — | — | — | — | — | — | — |
| Zusammen | 76,66 | 76,61 | — | 0,05 | — | 0,10 | — | — | — | — | 0,21 | 0,01 | — | 0,04 | — |
| 1952 Staat | 76,15 | 76,06 | — | 0,10 | 0,45 | 0,25 | — | 0,00 | — | — | 0,20 | — | — | — | — |
| Gemeinden (Gv.) | — | — | — | — | — | — | — | — | — | — | — | — | — | — | — |
| Zusammen | 76,15 | 76,06 | — | 0,10 | 0,45 | 0,25 | — | 0,00 | — | — | 0,20 | — | — | — | — |
| 32. Umsiedlung und Auswanderung | | | | | | | | | | | | | | | |
| 1953 Staat | 0,64 | 0,48 | — | 0,12 | 0,69 | 0,27 | 0,01 | 0,15 | — | 0,18 | 0,00 | 1,13 | 0,05 | 4,19 | — |
| Gemeinden (Gv.) | — | — | — | — | — | — | — | — | — | — | — | — | — | — | — |
| Zusammen | 0,64 | 0,48 | — | 0,12 | 0,69 | 0,27 | 0,01 | 0,15 | — | 0,18 | 0,00 | 1,13 | 0,05 | 4,19 | — |
| 1952 Staat | 0,39 | 0,39 | — | — | — | — | — | — | — | — | — | — | — | — | — |
| Gemeinden (Gv.) | — | — | — | — | — | — | — | — | — | — | — | — | — | — | — |
| Zusammen | 0,39 | 0,39 | — | — | — | — | — | — | — | — | — | — | — | — | — |
| 33. Soziale Kriegsfolgeausgaben des Lastenausgleichsfonds und Zuschüsse an den Lastenausgleichsfonds | | | | | | | | | | | | | | | |
| 1953 Staat | 43,62 | — | 42,90 | 0,79 | — | — | 2,63 | — | — | — | — | — | — | — | — |
| Gemeinden (Gv.) | — | — | — | — | — | — | — | — | — | — | — | — | — | — | — |
| Zusammen | 43,62 | — | 42,90 | 0,79 | — | — | 2,63 | — | — | — | — | — | — | — | — |
| 1952 Staat | 23,02 | — | 22,03 | 1,08 | — | — | 3,64 | — | — | — | — | 0,00 | 0,00 | — | — |
| Gemeinden (Gv.) | — | — | — | — | — | — | — | — | — | — | — | — | — | — | — |
| Zusammen | 23,02 | — | 22,03 | 1,08 | — | — | 3,64 | — | — | — | — | 0,00 | 0,00 | — | — |
| 34. Soziale Kriegsfolgelasten (ohne Verwaltung) zusammen | | | | | | | | | | | | | | | |
| 1953 Staat | 128,48 | 77,22 | 42,90 | 5,68 | 5,94 | 3,80 | 9,28 | 1,67 | 1,35 | 7,23 | 3,78 | 13,65 | 11,99 | 18,35 | 58,87 |
| Gemeinden (Gv.) | 10,85 | — | — | 11,90 | 16,93 | 13,60 | 10,73 | 12,58 | 5,74 | 12,66 | 12,43 | — | — | — | — |
| Zusammen | 139,33 | 77,22 | 42,90 | 17,59 | 22,87 | 17,40 | 20,00 | 14,25 | 7,09 | 19,89 | 16,21 | 13,65 | 11,99 | 18,35 | 58,87 |
| 1952 Staat | 104,32 | 76,52 | 22,03 | 3,80 | 7,56 | 3,35 | 8,51 | 0,25 | 0,26 | 0,66 | 1,29 | 12,50 | 11,54 | 15,23 | 40,78 |
| Gemeinden (Gv.) | 9,44 | — | — | 10,34 | 15,78 | 12,92 | 8,55 | 9,92 | 4,82 | 10,69 | 11,50 | — | — | — | — |
| Zusammen | 113,76 | 76,52 | 22,03 | 14,14 | 23,34 | 16,27 | 17,06 | 10,18 | 5,08 | 11,35 | 12,79 | 12,50 | 11,54 | 15,23 | 40,78 |
| 35. Verwaltung des Lastenausgleichs | | | | | | | | | | | | | | | |
| 1953 Staat | 0,89 | 0,08 | — | 0,51 | 0,64 | 0,48 | 0,14 | 0,54 | 0,18 | 0,23 | 1,37 | 4,12 | 4,41 | 3,31 | 3,63 |
| Gemeinden (Gv.) | 1,73 | — | — | 1,90 | 2,83 | 2,85 | 1,96 | 2,04 | 1,77 | 1,74 | 0,98 | — | — | — | — |
| Zusammen | 2,62 | 0,08 | — | 2,41 | 3,46 | 3,33 | 2,10 | 2,58 | 1,95 | 1,97 | 2,35 | 4,12 | 4,41 | 3,31 | 3,63 |
| 1952 Staat | 0,34 | 0,04 | — | 0,19 | 0,18 | 0,15 | 0,06 | 0,23 | 0,11 | 0,12 | 0,47 | 2,58 | 2,78 | 2,00 | 0,29 |
| Gemeinden (Gv.) | 1,21 | — | — | 1,33 | 1,67 | 1,66 | 1,24 | 1,31 | 1,00 | 1,15 | 1,38 | — | — | — | — |
| Zusammen | 1,55 | 0,04 | — | 1,52 | 1,85 | 1,81 | 1,30 | 1,54 | 1,10 | 1,26 | 1,86 | 2,58 | 2,78 | 2,00 | 0,29 |
| 36. Sonstige Behörden der sozialen Kriegsfolgelasten | | | | | | | | | | | | | | | |
| 1953 Staat | 3,58 | 3,29 | — | 0,30 | 0,50 | 0,43 | 0,12 | 0,05 | 0,15 | 0,21 | 0,67 | 0,30 | 0,33 | 0,20 | 0,00 |
| Gemeinden (Gv.) | — | — | — | — | — | — | — | — | — | — | — | — | — | — | — |
| Zusammen | 3,58 | 3,29 | — | 0,30 | 0,50 | 0,43 | 0,12 | 0,05 | 0,15 | 0,21 | 0,67 | 0,30 | 0,33 | 0,20 | 0,00 |
| 1952 Staat | 3,35 | 3,16 | — | 0,19 | 0,52 | 0,42 | 0,11 | 0,05 | 0,12 | 0,29 | 0,10 | 0,17 | 0,23 | — | 0,00 |
| Gemeinden (Gv.) | — | — | — | — | — | — | — | — | — | — | — | — | — | — | — |
| Zusammen | 3,35 | 3,16 | — | 0,19 | 0,52 | 0,42 | 0,11 | 0,05 | 0,12 | 0,29 | 0,10 | 0,17 | 0,23 | — | 0,00 |

noch: 5. Unmittelbare Ausgaben der Hoheits- und Kammereiverwaltungen in den Rechnungs- **D 5**
jahren 1953 und 1952 nach Verwaltungszweigen beim Bund und in den einzelnen Ländern

noch: b) DM je Einwohner

| Rechnungsjahr Gebietskörperschaft | Insgesamt | Bund ¹⁾ | Lasten- aus- gleichs- fonds ¹⁾ | Länder ¹⁾ | | | | | | | | Hansestädte | | | Berlin (West) | |
|---|--------------------|--------------------|--|----------------------|-----------------------------|--------------------|-----------------------------------|--------|--------------------------|----------------------------|--------------------------------|-------------|---------|--------|------------------|--------|
| | | | | zusammen | Schles- wig- Holstein | Nieder- sachsen | Nord- rhein- West- falen | Hessen | Rhein- land- Pfalz | Baden- Würt- temberg | Bayern (einschl. Lindau) | zusammen | Hamburg | Bremen | | |
| | | | | | | | | | | | | | | | | |
| 1 | 2a | 2b | 3 | 4 | 5 | 6 | 7 | 8 | 9 | 10 | 11 | 12 | 13 | 14 | | |
| 37. Sozialwesen zusammen | | | | | | | | | | | | | | | | |
| 1953 | Staat | 236,28 | 158,64 | 44,15 | 17,92 | 25,62 | 19,36 | 24,52 | 5,66 | 11,48 | 18,50 | 12,53 | 134,06 | 135,75 | 129,27 | 255,16 |
| | Gemeinden (Gv.) | 52,03 | — | — | 57,09 | 65,84 | 53,89 | 55,19 | 70,58 | 34,52 | 64,21 | 56,09 | — | — | — | — |
| | Zusammen | 288,30 | 158,64 | 44,15 | 75,01 | 91,46 | 73,26 | 79,71 | 76,25 | 46,01 | 82,71 | 68,62 | 134,06 | 135,75 | 129,27 | 255,16 |
| 1952 | Staat | 190,53 | 137,58 | 23,80 | 14,89 | 26,77 | 16,88 | 21,55 | 5,23 | 9,20 | 11,12 | 9,63 | 128,43 | 128,97 | 126,90 | 230,45 |
| | Gemeinden (Gv.) | 46,73 | — | — | 51,19 | 59,14 | 49,23 | 50,40 | 58,86 | 29,93 | 57,74 | 50,54 | — | — | — | — |
| | Zusammen | 237,26 | 137,58 | 23,80 | 66,08 | 85,91 | 66,11 | 71,95 | 64,09 | 39,13 | 68,85 | 60,16 | 128,43 | 128,97 | 126,90 | 230,45 |
| Bau- und Wohnungswesen (ohne Straßen) | | | | | | | | | | | | | | | | |
| 38. Wohnungsbau und Wohnsiedlung | | | | | | | | | | | | | | | | |
| 1953 | Staat | 53,07 | 5,66 | 2,71 | 41,63 | 41,22 | 28,91 | 63,58 | 36,72 | 20,32 | 43,84 | 25,45 | 75,38 | 67,01 | 99,14 | 77,13 |
| | Gemeinden (Gv.) | 9,72 | — | — | 10,66 | 6,13 | 7,25 | 13,53 | 11,17 | 11,71 | 11,89 | 8,38 | — | — | — | — |
| | Zusammen | 62,78 | 5,66 | 2,71 | 52,29 | 47,35 | 36,16 | 77,12 | 47,89 | 32,03 | 55,73 | 33,83 | 75,38 | 67,01 | 99,14 | 77,13 |
| 1952 | Staat | 54,22 | 5,79 | 0,00 | 45,86 | 48,20 | 46,56 | 74,52 | 40,73 | 8,61 | 31,52 | 27,44 | 73,87 | 78,92 | 59,50 | 76,71 |
| | Gemeinden (Gv.) | 8,40 | — | — | 9,20 | 3,04 | 6,74 | 10,91 | 11,68 | 9,71 | 10,99 | 7,42 | — | — | — | — |
| | Zusammen | 62,62 | 5,79 | 0,00 | 55,06 | 51,24 | 53,30 | 85,43 | 52,42 | 18,32 | 42,51 | 34,86 | 73,87 | 78,92 | 59,50 | 76,71 |
| 39. Übriges Bau- und Wohnungswesen | | | | | | | | | | | | | | | | |
| 1953 | Staat | 4,51 | 0,11 | — | 3,01 | 3,34 | 4,21 | 1,23 | 4,07 | 3,75 | 3,79 | 3,42 | 17,01 | 14,93 | 22,91 | 20,56 |
| | Gemeinden (Gv.) | 6,65 | — | — | 7,30 | 5,70 | 6,00 | 9,79 | 6,69 | 5,34 | 8,60 | 4,86 | — | — | — | — |
| | Zusammen | 11,16 | 0,11 | — | 10,31 | 9,05 | 10,21 | 11,03 | 10,75 | 9,10 | 12,39 | 8,28 | 17,01 | 14,93 | 22,91 | 20,56 |
| 1952 | Staat | 4,07 | 0,30 | — | 2,57 | 2,62 | 3,80 | 1,08 | 3,73 | 2,99 | 3,27 | 2,68 | 15,92 | 13,92 | 21,62 | 16,51 |
| | Gemeinden (Gv.) | 5,95 | — | — | 6,52 | 5,20 | 4,88 | 9,05 | 5,56 | 4,97 | 7,59 | 4,51 | — | — | — | — |
| | Zusammen | 10,01 | 0,30 | — | 9,09 | 7,82 | 8,68 | 10,14 | 9,30 | 7,96 | 10,85 | 7,19 | 15,92 | 13,92 | 21,62 | 16,51 |
| 40. Bau- und Wohnungswesen zusammen | | | | | | | | | | | | | | | | |
| 1953 | Staat | 57,58 | 5,76 | 2,71 | 44,64 | 44,56 | 33,12 | 64,81 | 40,79 | 24,08 | 47,63 | 28,87 | 92,38 | 81,93 | 122,05 | 97,69 |
| | Gemeinden (Gv.) | 16,37 | — | — | 17,96 | 11,83 | 13,25 | 23,33 | 17,85 | 17,05 | 20,49 | 13,24 | — | — | — | — |
| | Zusammen | 73,95 | 5,76 | 2,71 | 62,60 | 56,40 | 46,37 | 88,14 | 58,64 | 41,13 | 68,12 | 42,11 | 92,38 | 81,93 | 122,05 | 97,69 |
| 1952 | Staat | 58,28 | 6,09 | 0,00 | 48,43 | 50,82 | 50,36 | 75,60 | 44,47 | 11,61 | 34,79 | 30,12 | 89,79 | 92,84 | 81,12 | 93,23 |
| | Gemeinden (Gv.) | 14,35 | — | — | 15,72 | 8,25 | 11,61 | 19,97 | 17,25 | 14,68 | 18,58 | 11,93 | — | — | — | — |
| | Zusammen | 72,63 | 6,09 | 0,00 | 64,15 | 59,06 | 61,98 | 95,57 | 61,71 | 26,28 | 53,36 | 42,05 | 89,79 | 92,84 | 81,12 | 93,23 |
| Wirtschaft (ohne Wirtschaftsunternehmen) | | | | | | | | | | | | | | | | |
| 41. Ernährung, Land- und Forstwirtschaft | | | | | | | | | | | | | | | | |
| 1953 | Staat | 23,18 | 3,60 | 1,89 | 18,53 | 35,49 | 22,85 | 16,59 | 14,13 | 11,20 | 20,92 | 16,94 | 7,13 | 7,96 | 4,77 | 10,79 |
| | Gemeinden (Gv.) | 2,15 | — | — | 2,36 | 0,63 | 0,61 | 0,81 | 2,99 | 3,97 | 6,50 | 2,54 | — | — | — | — |
| | Zusammen | 25,33 | 3,60 | 1,89 | 20,90 | 36,12 | 23,47 | 17,40 | 17,11 | 15,16 | 27,42 | 19,48 | 7,13 | 7,96 | 4,77 | 10,79 |
| 1952 | Staat | 31,34 | 11,27 | — | 21,17 | 24,84 | 25,33 | 19,56 | 18,42 | 17,52 | 22,41 | 21,23 | 9,57 | 8,75 | 11,91 | 7,78 |
| | Gemeinden (Gv.) | 2,07 | — | — | 2,27 | 0,57 | 0,57 | 0,71 | 3,01 | 4,17 | 6,18 | 2,45 | — | — | — | — |
| | Zusammen | 33,42 | 11,27 | — | 23,44 | 25,41 | 25,90 | 20,27 | 21,43 | 21,69 | 28,59 | 23,68 | 9,57 | 8,75 | 11,91 | 7,78 |
| 42. Handel, Industrie und Gewerbe | | | | | | | | | | | | | | | | |
| 1953 | Staat | 17,54 | 5,44 | 4,88 | 6,47 | 8,06 | 5,00 | 4,68 | 5,59 | 2,23 | 3,83 | 13,73 | 14,12 | 14,53 | 12,98 | 15,63 |
| | Gemeinden (Gv.) | 1,34 | — | — | 1,47 | 1,16 | 1,17 | 1,08 | 2,39 | 2,11 | 2,66 | 0,81 | — | — | — | — |
| | Zusammen | 18,88 | 5,44 | 4,88 | 7,94 | 9,21 | 6,17 | 5,76 | 7,98 | 4,34 | 6,50 | 14,54 | 14,12 | 14,53 | 12,98 | 15,63 |
| 1952 | Staat | 14,53 | 5,80 | 1,90 | 6,67 | 5,56 | 4,73 | 9,34 | 5,53 | 2,95 | 4,23 | 7,97 | 6,70 | 7,90 | 3,27 | 10,45 |
| | Gemeinden (Gv.) | 1,15 | — | — | 1,26 | 0,93 | 0,75 | 0,85 | 2,42 | 1,79 | 2,44 | 0,73 | — | — | — | — |
| | Zusammen | 15,68 | 5,80 | 1,90 | 7,93 | 6,49 | 5,48 | 10,19 | 7,95 | 4,74 | 6,67 | 8,70 | 6,70 | 7,90 | 3,27 | 10,45 |
| 43. Kommunale Anstalten und Einrichtungen | | | | | | | | | | | | | | | | |
| 1953 | Staat | 3,90 | — | — | 0,00 | — | — | 0,01 | — | — | — | — | 45,40 | 44,89 | 46,85 | 42,54 |
| | Gemeinden (Gv.) | 26,23 | — | — | 28,78 | 22,07 | 20,16 | 36,70 | 31,73 | 21,16 | 32,88 | 22,79 | — | — | — | — |
| | Zusammen | 30,13 | — | — | 28,78 | 22,07 | 20,16 | 36,71 | 31,73 | 21,16 | 32,88 | 22,79 | 45,40 | 44,89 | 46,85 | 42,54 |
| 1952 | Staat | 3,91 | — | — | 0,05 | — | — | 0,00 | 0,42 | — | 0,06 | — | 44,59 | 44,95 | 43,57 | 43,96 |
| | Gemeinden (Gv.) | 22,91 | — | — | 25,10 | 18,40 | 17,52 | 32,47 | 27,12 | 18,10 | 29,35 | 19,74 | — | — | — | — |
| | Zusammen | 26,82 | — | — | 25,15 | 18,40 | 17,52 | 32,47 | 27,55 | 18,10 | 29,41 | 19,74 | 44,59 | 44,95 | 43,57 | 43,96 |
| 44. Wirtschaft zusammen | | | | | | | | | | | | | | | | |
| 1953 | Staat | 44,62 | 9,05 | 6,78 | 25,01 | 43,55 | 27,85 | 21,28 | 19,71 | 13,42 | 24,75 | 30,67 | 66,65 | 67,38 | 64,60 | 68,96 |
| | Gemeinden (Gv.) | 29,72 | — | — | 32,61 | 23,85 | 21,94 | 38,60 | 37,11 | 27,23 | 42,05 | 26,15 | — | — | — | — |
| | Zusammen | 74,34 | 9,05 | 6,78 | 57,62 | 67,40 | 49,80 | 59,88 | 56,82 | 40,66 | 66,80 | 56,82 | 66,65 | 67,38 | 64,60 | 68,96 |
| 1952 | Staat | 49,79 | 17,06 | 1,90 | 27,89 | 30,40 | 30,06 | 28,90 | 24,37 | 20,47 | 26,69 | 29,20 | 60,86 | 61,60 | 58,75 | 62,18 |
| | Gemeinden (Gv.) | 26,13 | — | — | 28,63 | 19,90 | 18,84 | 34,03 | 32,55 | 24,06 | 37,97 | 22,91 | — | — | — | — |
| | Zusammen | 75,91 | 17,06 | 1,90 | 56,51 | 50,30 | 48,90 | 62,93 | 56,92 | 44,53 | 64,67 | 52,11 | 60,86 | 61,60 | 58,75 | 62,18 |

D 5 noch: 5. Unmittelbare Ausgaben der Hoheits- und Kämmererverwaltungen in den Rechnungsjahren 1953 und 1952 nach Verwaltungszweigen beim Bund und in den einzelnen Ländern

noch: b) DM je Einwohner

| Rechnungsjahr Gebietskörperschaft | Insgesamt | Bund ¹⁾ | Lasten- aus- gleichs- fonds ¹⁾ | Länder | | | | | | | | Hansestädte | | | Berlin (West) |
|--|-----------|--------------------|--|----------|-----------------------------|--------------------|-----------------------------------|--------|--------------------------|----------------------------|--------------------------------|-------------|--------------|--------|------------------|
| | | | | zusammen | Schles- wig- Holstein | Nieder- sachsen | Nord- rhein- West- falen | Hessen | Rhein- land- Pfalz | Baden- Würt- temberg | Bayern (einschl. Lindau) | zusammen | Ham- burg | Bremen | |
| | | | | | | | | | | | | | | | |
| 1 | 2a | 2b | 3 | 4 | 5 | 6 | 7 | 8 | 9 | 10 | 11 | 12 | 13 | 14 | |
| Verkehr | | | | | | | | | | | | | | | |
| 45. Straßen, Wege, Brücken | | | | | | | | | | | | | | | |
| 1953 Staat | 13,59 | 5,88 | — | 7,16 | 8,84 | 7,51 | 5,05 | 6,61 | 12,03 | 7,49 | 8,06 | 17,87 | 16,97 | 20,40 | 8,61 |
| Gemeinden (Gv.) | 21,80 | — | — | 23,92 | 25,41 | 20,55 | 25,81 | 20,41 | 26,54 | 28,81 | 20,25 | — | — | — | — |
| Zusammen | 35,39 | 5,88 | — | 31,08 | 34,25 | 28,06 | 30,86 | 27,02 | 38,57 | 36,30 | 28,30 | 17,87 | 16,97 | 20,40 | 8,61 |
| 1952 Staat | 10,87 | 4,66 | — | 5,46 | 6,03 | 6,28 | 3,36 | 2,34 | 7,83 | 7,38 | 7,17 | 20,21 | 18,94 | 23,83 | 7,48 |
| Gemeinden (Gv.) | 18,86 | — | — | 20,66 | 21,32 | 15,45 | 22,75 | 22,80 | 21,86 | 25,44 | 16,26 | — | — | — | — |
| Zusammen | 29,73 | 4,66 | — | 26,12 | 27,35 | 21,73 | 26,10 | 25,15 | 29,69 | 32,81 | 23,43 | 20,21 | 18,94 | 23,83 | 7,48 |
| 46. Wasserstraßen, Schifffahrt, Häfen | | | | | | | | | | | | | | | |
| 1953 Staat | 7,37 | 4,40 | — | 0,71 | 0,45 | 2,57 | 0,06 | 0,01 | 0,82 | 0,82 | 0,69 | 50,63 | 45,62 | 64,85 | 0,89 |
| Gemeinden (Gv.) | 0,80 | — | — | 0,88 | 0,87 | 0,81 | 0,91 | 1,34 | 0,52 | 0,95 | 0,72 | — | — | — | — |
| Zusammen | 8,17 | 4,40 | — | 1,59 | 1,32 | 3,38 | 0,97 | 1,34 | 1,34 | 1,77 | 1,41 | 50,63 | 45,62 | 64,85 | 0,89 |
| 1952 Staat | 7,29 | 4,38 | — | 0,65 | 0,90 | 2,21 | 0,02 | 0,01 | 0,78 | 0,76 | 0,59 | 51,61 | 44,59 | 71,60 | 0,26 |
| Gemeinden (Gv.) | 0,59 | — | — | 0,65 | 0,55 | 0,60 | 0,58 | 0,69 | 0,47 | 0,88 | 0,69 | — | — | — | — |
| Zusammen | 7,88 | 4,38 | — | 1,30 | 1,44 | 2,81 | 0,60 | 0,71 | 1,25 | 1,64 | 1,27 | 51,61 | 44,59 | 71,60 | 0,26 |
| 47. Übriges Verkehrswesen | | | | | | | | | | | | | | | |
| 1953 Staat | 2,44 | 1,36 | — | 1,00 | 0,10 | 0,60 | 0,53 | 0,43 | 0,27 | 4,29 | 0,33 | 2,57 | 1,78 | 4,83 | 1,29 |
| Gemeinden (Gv.) | — | — | — | — | — | — | — | — | — | — | — | — | — | — | — |
| Zusammen | 2,44 | 1,36 | — | 1,00 | 0,10 | 0,60 | 0,53 | 0,43 | 0,27 | 4,29 | 0,33 | 2,57 | 1,78 | 4,83 | 1,29 |
| 1952 Staat | 2,55 | 1,16 | — | 1,30 | 0,00 | 0,89 | 0,42 | 0,64 | 0,40 | 6,15 | 0,37 | 2,50 | 1,45 | 5,49 | 2,39 |
| Gemeinden (Gv.) | — | — | — | — | — | — | — | — | — | — | — | — | — | — | — |
| Zusammen | 2,55 | 1,16 | — | 1,30 | 0,00 | 0,89 | 0,42 | 0,64 | 0,40 | 6,15 | 0,37 | 2,50 | 1,45 | 5,49 | 2,39 |
| 48. Verkehr zusammen | | | | | | | | | | | | | | | |
| 1953 Staat | 23,40 | 11,64 | — | 8,87 | 9,38 | 10,68 | 5,64 | 7,04 | 13,12 | 12,60 | 9,07 | 71,07 | 64,38 | 90,07 | 10,79 |
| Gemeinden (Gv.) | 22,60 | — | — | 24,80 | 26,28 | 21,36 | 26,72 | 21,75 | 27,06 | 29,76 | 20,97 | — | — | — | — |
| Zusammen | 46,00 | 11,64 | — | 33,67 | 35,66 | 32,04 | 32,36 | 28,79 | 40,17 | 42,35 | 30,03 | 71,07 | 64,38 | 90,07 | 10,79 |
| 1952 Staat | 20,71 | 10,20 | — | 7,41 | 6,93 | 9,38 | 3,79 | 2,99 | 9,01 | 14,29 | 8,13 | 74,32 | 64,98 | 100,92 | 10,13 |
| Gemeinden (Gv.) | 19,45 | — | — | 21,31 | 21,87 | 16,04 | 23,33 | 23,50 | 22,33 | 26,31 | 16,95 | — | — | — | — |
| Zusammen | 40,16 | 10,20 | — | 28,72 | 28,80 | 25,42 | 27,12 | 26,49 | 31,33 | 40,60 | 25,07 | 74,32 | 64,98 | 100,92 | 10,13 |
| Erwerbsvermögen (soweit den Hoheits- und Kämmererverwaltungen zugerechnet) | | | | | | | | | | | | | | | |
| 49. Allgemeines Grundvermögen | | | | | | | | | | | | | | | |
| 1953 Staat | 1,05 | 0,26 | — | 0,46 | — | 0,17 | 0,06 | 1,24 | 0,27 | 0,94 | 0,72 | 5,65 | 5,67 | 5,58 | 2,70 |
| Gemeinden (Gv.) | 4,57 | — | — | 5,01 | 3,80 | 2,99 | 7,68 | 6,29 | 3,58 | 5,65 | 2,09 | — | — | — | — |
| Zusammen | 5,61 | 0,26 | — | 5,47 | 3,80 | 3,16 | 7,75 | 7,53 | 3,86 | 6,60 | 2,82 | 5,65 | 5,67 | 5,58 | 2,70 |
| 1952 Staat | 0,70 | 0,13 | — | 0,33 | 0,02 | 0,10 | 0,13 | 0,15 | 0,02 | 0,80 | 0,76 | 2,83 | 3,50 | 0,90 | 3,39 |
| Gemeinden (Gv.) | 3,71 | — | — | 4,07 | 3,49 | 2,83 | 6,19 | 4,27 | 2,83 | 4,51 | 1,95 | — | — | — | — |
| Zusammen | 4,42 | 0,13 | — | 4,40 | 3,51 | 2,93 | 6,32 | 4,43 | 2,85 | 5,31 | 2,72 | 2,83 | 3,50 | 0,90 | 3,39 |
| 50. Übriges Erwerbsvermögen | | | | | | | | | | | | | | | |
| 1953 Staat | 11,07 | 8,29 | — | 2,18 | 0,38 | 1,58 | 0,56 | 8,90 | 2,96 | 2,79 | 1,57 | 11,01 | 14,67 | 0,63 | 6,81 |
| Gemeinden (Gv.) | 8,71 | — | — | 9,66 | 9,15 | 5,25 | 10,00 | 8,73 | 6,49 | 16,83 | 8,19 | — | — | — | — |
| Zusammen | 19,78 | 8,29 | — | 11,73 | 9,52 | 6,83 | 10,56 | 17,63 | 9,44 | 19,63 | 9,76 | 11,01 | 14,67 | 0,63 | 6,81 |
| 1952 Staat | 8,06 | 5,47 | — | 2,22 | 0,10 | 3,17 | 0,43 | 3,58 | 2,88 | 1,50 | 4,41 | 8,42 | 10,44 | 2,69 | 4,55 |
| Gemeinden (Gv.) | 8,62 | — | — | 9,44 | 6,33 | 4,11 | 9,91 | 9,11 | 6,13 | 16,74 | 9,47 | — | — | — | — |
| Zusammen | 16,68 | 5,47 | — | 11,66 | 6,44 | 7,28 | 10,34 | 12,68 | 9,02 | 18,24 | 13,88 | 8,42 | 10,44 | 2,69 | 4,55 |
| 51. Erwerbsvermögen zusammen | | | | | | | | | | | | | | | |
| 1953 Staat | 12,12 | 8,55 | — | 2,64 | 0,38 | 1,75 | 0,62 | 10,13 | 3,23 | 3,74 | 2,29 | 16,66 | 20,34 | 6,21 | 9,51 |
| Gemeinden (Gv.) | 13,28 | — | — | 14,57 | 12,95 | 8,24 | 17,69 | 15,02 | 10,07 | 22,49 | 10,28 | — | — | — | — |
| Zusammen | 25,39 | 8,55 | — | 17,20 | 13,32 | 9,99 | 18,31 | 25,16 | 13,30 | 26,22 | 12,58 | 16,66 | 20,34 | 6,21 | 9,51 |
| 1952 Staat | 8,77 | 5,60 | — | 2,55 | 0,12 | 3,27 | 0,56 | 3,73 | 2,90 | 2,30 | 5,17 | 11,25 | 13,94 | 3,59 | 7,93 |
| Gemeinden (Gv.) | 12,33 | — | — | 13,51 | 9,82 | 6,94 | 16,10 | 13,38 | 8,96 | 21,25 | 11,43 | — | — | — | — |
| Zusammen | 21,10 | 5,60 | — | 16,06 | 9,94 | 10,21 | 16,66 | 17,11 | 11,86 | 23,55 | 16,60 | 11,25 | 13,94 | 3,59 | 7,93 |
| Kriegsfolgelasten (ohne soziale) | | | | | | | | | | | | | | | |
| 52. Besatzungskosten | | | | | | | | | | | | | | | |
| 1953 Staat | 138,20 | 138,20 | — | — | — | — | — | — | — | — | — | — | — | — | — |
| Gemeinden (Gv.) | — | — | — | — | — | — | — | — | — | — | — | — | — | — | — |
| Zusammen | 138,20 | 138,20 | — | — | — | — | — | — | — | — | — | — | — | — | — |
| 1952 Staat | 146,72 | 146,68 | — | — | — | — | — | — | — | — | — | — | — | — | 0,88 |
| Gemeinden (Gv.) | — | — | — | — | — | — | — | — | — | — | — | — | — | — | — |
| Zusammen | 146,72 | 146,68 | — | — | — | — | — | — | — | — | — | — | — | — | 0,88 |

noch: 5. Unmittelbare Ausgaben der Hoheits- und Kämmererverwaltungen in den Rechnungsjahren 1953 und 1952 nach Verwaltungszweigen beim Bund und in den einzelnen Ländern D 5

noch: b) DM je Einwohner

| Rechnungsjahr Gebietskörperschaft | Insgesamt | Bund ¹⁾ | Lasten- aus- gleichs- fonds ¹⁾ | Länder | | | | | | | | Hansestädte | | | Berlin (West) |
|---|-----------|--------------------|--|---------------|-----------------------------|--------------------|-----------------------------------|--------|--------------------------|----------------------------|--------------------------------|---------------|--------------|--------|------------------|
| | | | | zusam- men | Schles- wig- Holstein | Nieder- sachsen | Nord- rhein- West- falen | Hessen | Rhein- land- Pfalz | Baden- Würt- temberg | Bayern (einschl. Lindau) | zusam- men | Ham- burg | Bremen | |
| | | | | | | | | | | | | | | | |
| | 1 | 2a | 2b | 3 | 4 | 5 | 6 | 7 | 8 | 9 | 10 | 11 | 12 | 13 | 14 |
| 53. Besatzungsfolgekosten | | | | | | | | | | | | | | | |
| 1953 Staat | 6,00 | 5,96 | — | 0,03 | — | — | 0,01 | — | — | — | 0,14 | 0,01 | — | 0,05 | 0,37 |
| Gemeinden (Gv.) | — | — | — | — | — | — | — | — | — | — | — | — | — | — | — |
| Zusammen | 6,00 | 5,96 | — | 0,03 | — | — | 0,01 | — | — | — | 0,14 | 0,01 | — | 0,05 | 0,37 |
| 1952 Staat | 9,24 | 9,16 | — | 0,05 | — | — | 0,01 | 0,00 | — | — | 0,26 | 0,04 | — | 0,17 | 0,66 |
| Gemeinden (Gv.) | — | — | — | — | — | — | — | — | — | — | — | — | — | — | — |
| Zusammen | 9,24 | 9,16 | — | 0,05 | — | — | 0,01 | 0,00 | — | — | 0,26 | 0,04 | — | 0,17 | 0,66 |
| 54. Wiedergutmachung und politische Befreiung | | | | | | | | | | | | | | | |
| 1953 Staat | 9,21 | 5,03 | — | 2,87 | 1,51 | 1,81 | 2,80 | 2,19 | 1,34 | 3,01 | 4,84 | 6,56 | 7,69 | 3,36 | 29,25 |
| Gemeinden (Gv.) | — | — | — | — | — | — | — | — | — | — | — | — | — | — | — |
| Zusammen | 9,21 | 5,03 | — | 2,87 | 1,51 | 1,81 | 2,80 | 2,19 | 1,34 | 3,01 | 4,84 | 6,56 | 7,69 | 3,36 | 29,25 |
| 1952 Staat | 7,07 | 1,82 | — | 4,12 | 2,25 | 1,84 | 2,48 | 6,89 | 1,53 | 3,54 | 8,73 | 6,16 | 6,98 | 3,84 | 28,32 |
| Gemeinden (Gv.) | — | — | — | — | — | — | — | — | — | — | — | — | — | — | — |
| Zusammen | 7,07 | 1,82 | — | 4,12 | 2,25 | 1,84 | 2,48 | 6,89 | 1,53 | 3,54 | 8,73 | 6,16 | 6,98 | 3,84 | 28,32 |
| 55. Kriegsschädenbeseitigung und Wiederaufbau (soweit nicht aufgeteilt) | | | | | | | | | | | | | | | |
| 1953 Staat | 0,37 | — | — | 0,01 | — | — | — | 0,00 | 0,19 | 0,00 | — | 2,96 | 1,94 | 5,84 | 5,27 |
| Gemeinden (Gv.) | 1,33 | — | — | 1,45 | 0,09 | 0,45 | 2,62 | 2,31 | 0,20 | 2,05 | 0,33 | — | — | — | — |
| Zusammen | 1,70 | — | — | 1,47 | 0,09 | 0,45 | 2,62 | 2,31 | 0,38 | 2,05 | 0,33 | 2,96 | 1,94 | 5,84 | 5,27 |
| 1952 Staat | 0,49 | — | — | 0,07 | 0,05 | — | 0,00 | 0,24 | 0,49 | 0,06 | 0,00 | 5,63 | 4,95 | 7,55 | 4,09 |
| Gemeinden (Gv.) | 1,54 | — | — | 1,63 | 0,09 | 1,05 | 3,10 | 1,84 | 0,32 | 2,03 | 0,59 | — | — | — | — |
| Zusammen | 2,02 | — | — | 1,75 | 0,14 | 1,05 | 3,10 | 2,08 | 0,81 | 2,09 | 0,59 | 5,63 | 4,95 | 7,55 | 4,09 |
| 56. Übrige Kriegsfolgekosten | | | | | | | | | | | | | | | |
| 1953 Staat | 2,55 | 0,43 | — | 0,65 | 1,32 | 0,30 | 0,16 | 1,44 | 1,31 | 0,23 | 1,15 | 2,49 | 2,29 | 3,05 | 32,68 |
| Gemeinden (Gv.) | 0,39 | — | — | 0,43 | 0,01 | 0,52 | 0,75 | 0,02 | 0,14 | 0,78 | 0,01 | — | — | — | — |
| Zusammen | 2,94 | 0,43 | — | 1,07 | 1,33 | 0,82 | 0,92 | 1,46 | 1,45 | 1,01 | 1,16 | 2,49 | 2,29 | 3,05 | 32,68 |
| 1952 Staat | 1,85 | 0,30 | — | 0,65 | 0,98 | 0,41 | 0,23 | 1,65 | 0,26 | 0,69 | 0,99 | 2,30 | 2,58 | 1,52 | 19,83 |
| Gemeinden (Gv.) | 0,46 | — | — | 0,50 | 0,02 | 0,56 | 0,80 | 0,07 | 1,02 | 0,72 | 0,02 | — | — | — | — |
| Zusammen | 2,31 | 0,30 | — | 1,15 | 1,00 | 0,97 | 1,03 | 1,72 | 1,28 | 1,41 | 1,01 | 2,30 | 2,58 | 1,52 | 19,83 |
| 57. Kriegsfolgekosten zusammen | | | | | | | | | | | | | | | |
| 1953 Staat | 156,33 | 149,61 | — | 3,55 | 2,83 | 2,12 | 2,97 | 3,62 | 2,84 | 3,24 | 6,12 | 12,02 | 11,92 | 12,31 | 67,56 |
| Gemeinden (Gv.) | 1,72 | — | — | 1,88 | 0,10 | 0,96 | 3,38 | 2,34 | 0,33 | 2,83 | 0,34 | — | — | — | — |
| Zusammen | 158,05 | 149,61 | — | 5,44 | 2,93 | 3,08 | 6,35 | 5,96 | 3,17 | 6,07 | 6,46 | 12,02 | 11,92 | 12,31 | 67,56 |
| 1952 Staat | 165,37 | 157,97 | — | 4,90 | 3,29 | 2,25 | 2,72 | 8,79 | 2,29 | 4,28 | 9,97 | 14,14 | 14,51 | 13,08 | 53,77 |
| Gemeinden (Gv.) | 1,99 | — | — | 2,18 | 0,10 | 1,61 | 3,89 | 1,91 | 1,33 | 2,76 | 0,61 | — | — | — | — |
| Zusammen | 167,36 | 157,97 | — | 7,08 | 3,39 | 3,86 | 6,62 | 10,69 | 3,62 | 7,04 | 10,58 | 14,14 | 14,51 | 13,08 | 53,77 |
| 58. Schulden und Schuldendienst (soweit nicht aufgeteilt) | | | | | | | | | | | | | | | |
| 1953 Staat | 31,24 | 15,89 | 0,25 | 13,50 | 14,60 | 12,53 | 8,82 | 15,70 | 11,78 | 23,94 | 12,93 | 41,50 | 43,10 | 36,96 | 21,17 |
| Gemeinden (Gv.) | 0,35 | — | — | 0,38 | 0,50 | 0,31 | 0,47 | 0,86 | 0,16 | 0,31 | 0,17 | — | — | — | — |
| Zusammen | 31,59 | 15,89 | 0,25 | 13,88 | 15,09 | 12,84 | 9,29 | 16,56 | 11,94 | 24,24 | 13,10 | 41,50 | 43,10 | 36,96 | 21,17 |
| 1952 Staat | 17,46 | 5,62 | — | 10,82 | 11,35 | 11,23 | 8,42 | 11,74 | 10,21 | 15,30 | 10,48 | 23,11 | 19,07 | 34,61 | 21,97 |
| Gemeinden (Gv.) | 0,29 | — | — | 0,32 | 0,44 | 0,31 | 0,31 | 0,74 | 0,12 | 0,44 | 0,08 | — | — | — | — |
| Zusammen | 17,76 | 5,62 | — | 11,14 | 11,79 | 11,53 | 8,73 | 12,47 | 10,32 | 15,75 | 10,56 | 23,11 | 19,07 | 34,61 | 21,97 |
| Abzüglich Erstattungen | | | | | | | | | | | | | | | |
| 1953 Staat | 1,50 | — | — | — | — | — | — | — | — | — | — | 13,07 | 11,36 | 17,91 | 20,82 |
| Gemeinden (Gv.) | 3,75 | — | — | 4,12 | 3,19 | 2,93 | 3,93 | 5,63 | 1,71 | 4,24 | 5,52 | — | — | — | — |
| Zusammen | 5,25 | — | — | 4,12 | 3,19 | 2,93 | 3,93 | 5,63 | 1,71 | 4,24 | 5,52 | 13,07 | 11,36 | 17,91 | 20,82 |
| 1952 Staat | 2,66 | — | — | 1,20 | 3,28 | 1,20 | 2,34 | 0,07 | 1,75 | 0,09 | 0,09 | 14,67 | 13,19 | 18,88 | 21,27 |
| Gemeinden (Gv.) | 3,40 | — | — | 3,73 | 2,66 | 1,95 | 4,09 | 5,03 | 1,54 | 4,05 | 4,64 | — | — | — | — |
| Zusammen | 6,06 | — | — | 4,92 | 5,94 | 3,14 | 6,44 | 5,09 | 3,29 | 4,14 | 4,73 | 14,67 | 13,19 | 18,88 | 21,27 |
| 59. Hoheits- und Kämmererverwaltungen insgesamt | | | | | | | | | | | | | | | |
| 1953 Staat | 703,19 | 377,92 | 54,11 | 227,37 | 256,99 | 214,72 | 232,53 | 219,35 | 187,16 | 260,88 | 214,11 | 660,71 | 660,29 | 661,93 | 784,30 |
| Gemeinden (Gv.) | 191,84 | — | — | 210,49 | 198,15 | 172,46 | 232,97 | 235,72 | 170,44 | 248,75 | 180,17 | — | — | — | — |
| Zusammen | 895,02 | 377,92 | 54,11 | 437,86 | 455,14 | 387,18 | 465,49 | 455,08 | 357,59 | 509,63 | 394,28 | 660,71 | 660,29 | 661,93 | 784,30 |
| 1952 Staat | 634,65 | 355,39 | 26,00 | 214,52 | 227,81 | 217,20 | 231,88 | 205,39 | 159,87 | 218,77 | 203,05 | 598,87 | 598,53 | 599,86 | 720,30 |
| Gemeinden (Gv.) | 171,12 | — | — | 187,48 | 168,54 | 151,58 | 208,90 | 210,41 | 150,27 | 225,61 | 160,76 | — | — | — | — |
| Zusammen | 805,76 | 355,39 | 26,00 | 402,00 | 396,35 | 368,77 | 440,78 | 415,80 | 310,13 | 444,38 | 363,82 | 598,87 | 598,53 | 599,86 | 720,30 |

¹⁾ Der Berechnung ist die Einwohnerzahl des Bundesgebietes zuzüglich Berlin (West) zugrunde gelegt.

D 6 6. Eigenausgaben (Reiner Finanzbedarf) der Hoheits- und Kämmereiverwaltungen in den Rechnungsjahren 1953 und 1952 nach Verwaltungszweigen beim Bund und in den einzelnen Ländern

a) Mill. DM

| Rechnungsjahr Gebietskörperschaft | Insgesamt | Bund | Lasten- aus- gleichs- fonds | Länder | | | | | | | | Hansestädte | | | Berlin (West) |
|---|-----------|-------|--------------------------------------|----------|-----------------------------|--------------------|-----------------------------------|--------|--------------------------|----------------------------|--------------------------------|-------------|--------------|--------|------------------|
| | | | | zusammen | Schles- wig- Holstein | Nieder- sachsen | Nord- rhein- West- falen | Hessen | Rhein- land- Pfalz | Baden- Würt- temberg | Bayern (einschl. Lindau) | zusammen | Ham- burg | Bremen | |
| | | | | | | | | | | | | | | | |
| 1 | 2a | 2b | 3 | 4 | 5 | 6 | 7 | 8 | 9 | 10 | 11 | 12 | 13 | 14 | |
| 01. Oberste Staatsorgane und auswärtige Angelegenheiten | | | | | | | | | | | | | | | |
| 1953 Staat | 275,3 | 207,7 | — | 45,2 | 3,4 | 6,5 | 11,2 | 4,2 | 3,3 | 6,6 | 10,1 | 13,7 | 8,4 | 5,2 | 8,6 |
| Gemeinden (Gv.) | — | — | — | — | — | — | — | — | — | — | — | — | — | — | — |
| Zusammen | 275,3 | 207,7 | — | 45,2 | 3,4 | 6,5 | 11,2 | 4,2 | 3,3 | 6,6 | 10,1 | 13,7 | 8,4 | 5,2 | 8,6 |
| 1952 Staat | 215,4 | 151,9 | — | 44,2 | 2,5 | 6,3 | 9,8 | 5,1 | 3,5 | 6,4 | 10,5 | 11,9 | 7,2 | 4,7 | 7,4 |
| Gemeinden (Gv.) | — | — | — | — | — | — | — | — | — | — | — | — | — | — | — |
| Zusammen | 215,4 | 151,9 | — | 44,2 | 2,5 | 6,3 | 9,8 | 5,1 | 3,5 | 6,4 | 10,5 | 11,9 | 7,2 | 4,7 | 7,4 |
| 02. Allgemeine innere Verwaltung | | | | | | | | | | | | | | | |
| 1953 Staat | 445,2 | 55,7 | — | 303,5 | 9,8 | 40,9 | 65,3 | 27,3 | 31,5 | 66,1 | 62,5 | 38,6 | 30,1 | 8,5 | 47,4 |
| Gemeinden (Gv.) | 714,9 | — | — | 714,9 | 37,1 | 85,8 | 202,4 | 73,3 | 43,1 | 136,9 | 131,2 | — | — | — | — |
| Zusammen | 1 160,1 | 55,7 | — | 1 018,4 | 47,0 | 126,8 | 267,7 | 100,7 | 79,7 | 203,0 | 193,6 | 38,6 | 30,1 | 8,5 | 47,4 |
| 1952 Staat | 385,0 | 43,4 | — | 268,9 | 9,6 | 36,0 | 60,2 | 26,6 | 26,9 | 42,4 | 67,1 | 29,0 | 22,4 | 6,7 | 43,6 |
| Gemeinden (Gv.) | 653,2 | — | — | 653,2 | 34,2 | 79,5 | 177,7 | 70,5 | 46,7 | 123,4 | 121,1 | — | — | — | — |
| Zusammen | 1 038,2 | 43,4 | — | 922,1 | 43,8 | 115,5 | 237,9 | 97,1 | 73,6 | 165,9 | 188,2 | 29,0 | 22,4 | 6,7 | 43,6 |
| 03. Finanzwesen (ohne Schuldendienst) | | | | | | | | | | | | | | | |
| 1953 Staat | 1 327,3 | 933,1 | 11,4 | 280,5 | 16,1 | 45,9 | 46,1 | 44,4 | 22,5 | 30,2 | 75,3 | 44,2 | 32,0 | 12,2 | 58,1 |
| Gemeinden (Gv.) | 279,2 | — | — | 279,2 | 11,3 | 30,8 | 92,4 | 29,7 | 23,7 | 44,1 | 47,2 | — | — | — | — |
| Zusammen | 1 606,5 | 933,1 | 11,4 | 559,6 | 27,3 | 76,8 | 138,4 | 74,1 | 46,2 | 74,3 | 122,4 | 44,2 | 32,0 | 12,2 | 58,1 |
| 1952 Staat | 1 163,1 | 786,7 | 15,2 | 277,4 | 17,0 | 39,4 | 54,9 | 34,8 | 21,1 | 39,5 | 70,7 | 37,6 | 27,5 | 10,1 | 46,3 |
| Gemeinden (Gv.) | 246,8 | — | — | 246,8 | 9,8 | 27,6 | 80,7 | 27,1 | 20,4 | 37,8 | 43,4 | — | — | — | — |
| Zusammen | 1 409,9 | 786,7 | 15,2 | 524,2 | 26,9 | 67,0 | 135,6 | 61,9 | 41,6 | 77,3 | 114,1 | 37,6 | 27,5 | 10,1 | 46,3 |
| Öffentliche Sicherheit und Ordnung | | | | | | | | | | | | | | | |
| 04. Polizei | | | | | | | | | | | | | | | |
| 1953 Staat | 1 019,1 | 112,4 | — | 667,2 | 44,0 | 108,4 | 183,7 | 57,3 | 36,0 | 93,1 | 144,6 | 91,8 | 68,8 | 23,0 | 147,7 |
| Gemeinden (Gv.) | 208,1 | — | — | 208,1 | 0,3 | 0,0 | 95,2 | 32,4 | 5,5 | 31,2 | 43,5 | — | — | — | — |
| Zusammen | 1 227,2 | 112,4 | — | 875,2 | 44,3 | 108,5 | 278,9 | 89,7 | 41,5 | 124,3 | 188,1 | 91,8 | 68,8 | 23,0 | 147,7 |
| 1952 Staat | 911,4 | 87,8 | — | 610,9 | 36,5 | 98,9 | 169,5 | 52,5 | 34,8 | 87,6 | 131,1 | 78,1 | 60,7 | 17,4 | 134,6 |
| Gemeinden (Gv.) | 182,8 | — | — | 182,8 | 4,2 | 0,1 | 82,9 | 27,2 | 4,7 | 26,6 | 37,1 | — | — | — | — |
| Zusammen | 1 094,3 | 87,8 | — | 793,7 | 40,8 | 99,0 | 252,4 | 79,7 | 39,5 | 114,1 | 168,2 | 78,1 | 60,7 | 17,4 | 134,6 |
| 05. Öffentliche Ordnungsaufgaben der Gemeinden (Gv.) | | | | | | | | | | | | | | | |
| 1953 Staat | — | — | — | — | — | — | — | — | — | — | — | — | — | — | — |
| Gemeinden (Gv.) | 146,5 | — | — | 146,5 | 7,5 | 17,2 | 54,6 | 14,1 | 11,5 | 18,8 | 22,8 | — | — | — | — |
| Zusammen | 146,5 | — | — | 146,5 | 7,5 | 17,2 | 54,6 | 14,1 | 11,5 | 18,8 | 22,8 | — | — | — | — |
| 1952 Staat | — | — | — | — | — | — | — | — | — | — | — | — | — | — | — |
| Gemeinden (Gv.) | 131,2 | — | — | 131,2 | 7,0 | 15,8 | 50,3 | 12,4 | 9,1 | 16,5 | 20,0 | — | — | — | — |
| Zusammen | 131,2 | — | — | 131,2 | 7,0 | 15,8 | 50,3 | 12,4 | 9,1 | 16,5 | 20,0 | — | — | — | — |
| 06. Öffentliche Sicherheit und Ordnung zusammen | | | | | | | | | | | | | | | |
| 1953 Staat | 1 019,1 | 112,4 | — | 667,2 | 44,0 | 108,4 | 183,7 | 57,3 | 36,0 | 93,1 | 144,6 | 91,8 | 68,8 | 23,0 | 147,7 |
| Gemeinden (Gv.) | 354,5 | — | — | 354,5 | 7,8 | 17,2 | 149,8 | 46,5 | 17,0 | 49,9 | 66,3 | — | — | — | — |
| Zusammen | 1 373,6 | 112,4 | — | 1 021,7 | 51,8 | 125,6 | 333,5 | 103,8 | 53,0 | 143,0 | 210,9 | 91,8 | 68,8 | 23,0 | 147,7 |
| 1952 Staat | 911,4 | 87,8 | — | 610,9 | 36,5 | 98,9 | 169,5 | 52,5 | 34,8 | 87,6 | 131,1 | 78,1 | 60,7 | 17,4 | 134,6 |
| Gemeinden (Gv.) | 314,0 | — | — | 314,0 | 11,2 | 15,9 | 133,2 | 39,6 | 13,9 | 43,1 | 57,2 | — | — | — | — |
| Zusammen | 1 225,4 | 87,8 | — | 924,9 | 47,8 | 114,8 | 302,7 | 92,1 | 48,7 | 130,7 | 188,2 | 78,1 | 60,7 | 17,4 | 134,6 |
| 07. Rechtspflege (Justiz und Verfassungsgerichte) | | | | | | | | | | | | | | | |
| 1953 Staat | 875,9 | 11,1 | — | 753,6 | 35,6 | 105,1 | 243,2 | 76,8 | 52,4 | 98,6 | 141,8 | 62,7 | 50,1 | 12,6 | 48,6 |
| Gemeinden (Gv.) | — | — | — | — | — | — | — | — | — | — | — | — | — | — | — |
| Zusammen | 875,9 | 11,1 | — | 753,6 | 35,6 | 105,1 | 243,2 | 76,8 | 52,4 | 98,6 | 141,8 | 62,7 | 50,1 | 12,6 | 48,6 |
| 1952 Staat | 792,1 | 8,1 | — | 678,2 | 32,2 | 98,3 | 215,7 | 66,8 | 45,2 | 89,7 | 130,2 | 56,4 | 44,5 | 11,9 | 49,5 |
| Gemeinden (Gv.) | — | — | — | — | — | — | — | — | — | — | — | — | — | — | — |
| Zusammen | 792,1 | 8,1 | — | 678,2 | 32,2 | 98,3 | 215,7 | 66,8 | 45,2 | 89,7 | 130,2 | 56,4 | 44,5 | 11,9 | 49,5 |
| Schulen | | | | | | | | | | | | | | | |
| 08. Schulverwaltung, Ministerium | | | | | | | | | | | | | | | |
| 1953 Staat | 40,8 | — | — | 28,5 | 0,9 | 4,0 | 5,3 | 3,1 | 2,0 | 6,9 | 6,4 | 5,6 | 4,3 | 1,3 | 6,7 |
| Gemeinden (Gv.) | 18,1 | — | — | 18,1 | 1,0 | 2,0 | 10,1 | 2,0 | 0,8 | 0,6 | 1,6 | — | — | — | — |
| Zusammen | 59,0 | — | — | 46,7 | 1,9 | 6,0 | 15,4 | 5,1 | 2,8 | 7,5 | 7,9 | 5,6 | 4,3 | 1,3 | 6,7 |
| 1952 Staat | 38,9 | — | — | 26,9 | 0,9 | 3,6 | 4,5 | 3,1 | 1,5 | 7,4 | 5,8 | 4,6 | 3,7 | 0,9 | 7,4 |
| Gemeinden (Gv.) | 16,4 | — | — | 16,4 | 0,9 | 1,9 | 9,3 | 1,8 | 0,7 | 0,5 | 1,5 | — | — | — | — |
| Zusammen | 55,3 | — | — | 43,3 | 1,8 | 5,4 | 13,8 | 4,9 | 2,2 | 7,9 | 7,3 | 4,6 | 3,7 | 0,9 | 7,4 |
| 09. Volks-, Hilfs- und Sonderschulen | | | | | | | | | | | | | | | |
| 1953 Staat | 1 389,6 | 4,9 | — | 1 181,4 | 76,1 | 180,1 | 294,3 | 140,2 | 94,3 | 160,4 | 236,0 | 111,2 | 84,9 | 26,3 | 92,0 |
| Gemeinden (Gv.) | 763,9 | — | — | 763,9 | 33,2 | 129,8 | 250,3 | 59,7 | 28,0 | 133,7 | 129,1 | — | — | — | — |
| Zusammen | 2 153,5 | 4,9 | — | 1 945,3 | 109,3 | 310,0 | 544,7 | 199,9 | 122,3 | 294,1 | 365,1 | 111,2 | 84,9 | 26,3 | 92,0 |
| 1952 Staat | 1 194,8 | 4,9 | — | 1 012,3 | 64,5 | 155,8 | 251,7 | 124,0 | 80,7 | 134,0 | 201,5 | 93,7 | 70,5 | 23,2 | 83,9 |
| Gemeinden (Gv.) | 644,9 | — | — | 644,9 | 30,2 | 112,0 | 192,2 | 50,7 | 25,1 | 126,9 | 107,8 | — | — | — | — |
| Zusammen | 1 839,7 | 4,9 | — | 1 657,2 | 94,7 | 267,9 | 443,9 | 174,7 | 105,9 | 260,9 | 309,4 | 93,7 | 70,5 | 23,2 | 83,9 |

noch: 6. Eigenausgaben (Reiner Finanzbedarf) der Hoheits- und Kämmereiverwaltungen in den D 6 Rechnungsjahren 1953 und 1952 nach Verwaltungszweigen beim Bund und in den einzelnen Ländern

noch: a) Mill. DM

| Rechnungsjahr Gebietskörperschaft | Insgesamt | Bund | Lasten- aus- gleichs- fonds | Länder | | | | | | | | Hansestädte | | | Berlin (West) |
|--|-----------|------|--------------------------------------|----------|-----------------------------|--------------------|-----------------------------------|--------|--------------------------|----------------------------|--------------------------------|-------------|---------|--------|------------------|
| | | | | zusammen | Schles- wig- Holstein | Nieder- sachsen | Nord- rhein- West- falen | Hessen | Rhein- land- Pfalz | Baden- Würt- temberg | Bayern (einschl. Lindau) | zusammen | Hamburg | Bremen | |
| | 1 | 2a | 2b | 3 | 4 | 5 | 6 | 7 | 8 | 9 | 10 | 11 | 12 | 13 | 14 |
| 10. Mittelschulen | | | | | | | | | | | | | | | |
| 1953 Staat | 78,0 | — | — | 56,9 | 16,1 | 8,3 | 7,9 | 6,8 | 1,2 | 6,5 | 10,2 | 7,6 | 7,6 | — | 13,5 |
| Gemeinden (Gv.) | 82,5 | — | — | 82,5 | 6,0 | 26,3 | 37,9 | 2,3 | 0,8 | 4,7 | 4,6 | — | — | — | — |
| Zusammen | 160,5 | — | — | 139,5 | 22,1 | 34,6 | 45,8 | 9,0 | 2,0 | 11,2 | 14,7 | 7,6 | 7,6 | — | 13,5 |
| 1952 Staat | 61,2 | — | — | 43,8 | 13,7 | 6,3 | 7,5 | 5,4 | 1,0 | 3,0 | 7,1 | 6,8 | 6,8 | — | 10,6 |
| Gemeinden (Gv.) | 63,4 | — | — | 63,4 | 4,2 | 21,9 | 27,0 | 1,7 | 0,8 | 3,5 | 4,3 | — | — | — | — |
| Zusammen | 124,5 | — | — | 107,2 | 17,9 | 28,1 | 34,5 | 7,1 | 1,8 | 6,4 | 11,4 | 6,8 | 6,8 | — | 10,6 |
| 11. Höhere Schulen | | | | | | | | | | | | | | | |
| 1953 Staat | 390,5 | — | — | 320,2 | 27,5 | 30,9 | 55,8 | 40,0 | 26,9 | 54,1 | 85,0 | 39,0 | 27,5 | 11,6 | 31,3 |
| Gemeinden (Gv.) | 279,4 | — | — | 279,4 | 9,9 | 41,8 | 133,6 | 23,1 | 9,7 | 45,3 | 16,0 | — | — | — | — |
| Zusammen | 669,9 | — | — | 599,6 | 37,4 | 72,8 | 189,4 | 63,1 | 36,5 | 99,5 | 100,9 | 39,0 | 27,5 | 11,6 | 31,3 |
| 1952 Staat | 332,8 | — | — | 272,9 | 22,8 | 26,8 | 48,6 | 32,8 | 23,7 | 45,5 | 72,7 | 31,7 | 21,5 | 10,2 | 28,2 |
| Gemeinden (Gv.) | 232,8 | — | — | 232,8 | 8,0 | 34,5 | 112,4 | 17,5 | 8,2 | 36,7 | 15,5 | — | — | — | — |
| Zusammen | 565,6 | — | — | 505,7 | 30,8 | 61,2 | 161,0 | 50,4 | 31,9 | 82,2 | 88,2 | 31,7 | 21,5 | 10,2 | 28,2 |
| 12. Berufsbildende Schulen | | | | | | | | | | | | | | | |
| 1953 Staat | 249,0 | 0,5 | — | 166,2 | 11,7 | 13,9 | 30,1 | 15,8 | 14,2 | 53,5 | 26,9 | 41,4 | 28,0 | 13,4 | 40,9 |
| Gemeinden (Gv.) | 329,4 | — | — | 329,4 | 10,3 | 45,1 | 103,0 | 29,6 | 19,7 | 60,2 | 61,5 | — | — | — | — |
| Zusammen | 578,4 | 0,5 | — | 495,6 | 22,0 | 59,0 | 133,1 | 45,4 | 33,9 | 113,7 | 88,4 | 41,4 | 28,0 | 13,4 | 40,9 |
| 1952 Staat | 203,5 | 0,2 | — | 131,0 | 12,4 | 12,8 | 18,9 | 14,3 | 10,5 | 38,8 | 23,3 | 37,0 | 25,2 | 11,7 | 35,4 |
| Gemeinden (Gv.) | 270,1 | — | — | 270,1 | 8,8 | 38,1 | 85,6 | 24,1 | 15,6 | 47,2 | 50,7 | — | — | — | — |
| Zusammen | 473,6 | 0,2 | — | 401,1 | 21,2 | 51,0 | 104,6 | 38,3 | 26,0 | 85,9 | 74,1 | 37,0 | 25,2 | 11,7 | 35,4 |
| 13. Übriges Schulwesen | | | | | | | | | | | | | | | |
| 1953 Staat | 38,6 | 0,2 | — | 31,3 | 0,2 | 3,0 | 4,6 | 1,9 | 3,2 | 8,4 | 9,9 | 3,5 | 2,5 | 1,0 | 3,6 |
| Gemeinden (Gv.) | 9,9 | — | — | 9,9 | 0,6 | 1,5 | 2,4 | 0,8 | 0,7 | 2,5 | 1,4 | — | — | — | — |
| Zusammen | 48,5 | 0,2 | — | 41,2 | 0,8 | 4,5 | 7,0 | 2,7 | 3,9 | 10,9 | 11,2 | 3,5 | 2,5 | 1,0 | 3,6 |
| 1952 Staat | 32,3 | 0,4 | — | 25,9 | 0,2 | 0,9 | 4,6 | 1,6 | 2,5 | 7,4 | 8,6 | 2,6 | 1,9 | 0,7 | 3,4 |
| Gemeinden (Gv.) | 8,2 | — | — | 8,2 | 0,5 | 1,0 | 2,3 | 0,6 | 0,9 | 1,8 | 1,1 | — | — | — | — |
| Zusammen | 40,5 | 0,4 | — | 34,1 | 0,8 | 2,0 | 6,9 | 2,2 | 3,4 | 9,2 | 9,7 | 2,6 | 1,9 | 0,7 | 3,4 |
| 14. Schulen zusammen | | | | | | | | | | | | | | | |
| 1953 Staat | 2186,5 | 5,6 | — | 1784,5 | 132,4 | 240,3 | 398,1 | 207,9 | 141,8 | 289,8 | 374,2 | 208,3 | 154,8 | 53,5 | 188,0 |
| Gemeinden (Gv.) | 1483,3 | — | — | 1483,3 | 61,0 | 246,6 | 537,4 | 117,5 | 59,7 | 247,0 | 214,1 | — | — | — | — |
| Zusammen | 3669,7 | 5,6 | — | 3267,8 | 193,4 | 486,9 | 935,5 | 325,3 | 201,5 | 536,8 | 588,3 | 208,3 | 154,8 | 53,5 | 188,0 |
| 1952 Staat | 1863,4 | 5,6 | — | 1512,7 | 114,5 | 206,2 | 335,8 | 181,2 | 119,9 | 236,1 | 319,1 | 176,3 | 129,6 | 46,7 | 168,8 |
| Gemeinden (Gv.) | 1235,9 | — | — | 1235,9 | 52,6 | 209,4 | 428,8 | 96,4 | 51,3 | 216,5 | 181,0 | — | — | — | — |
| Zusammen | 3099,3 | 5,6 | — | 2748,7 | 167,1 | 415,6 | 764,6 | 277,5 | 171,2 | 452,6 | 500,1 | 176,3 | 129,6 | 46,7 | 168,8 |
| Wissenschaft, Kunst und Volksbildung | | | | | | | | | | | | | | | |
| 15. Hochschulen | | | | | | | | | | | | | | | |
| 1953 Staat | 374,4 | 1,4 | — | 312,5 | 8,6 | 43,4 | 81,5 | 40,3 | 15,7 | 60,2 | 62,7 | 11,0 | 10,6 | 0,4 | 49,5 |
| Gemeinden (Gv.) | — | — | — | — | — | — | — | — | — | — | — | — | — | — | — |
| Zusammen | 374,4 | 1,4 | — | 312,5 | 8,6 | 43,4 | 81,5 | 40,3 | 15,7 | 60,2 | 62,7 | 11,0 | 10,6 | 0,4 | 49,5 |
| 1952 Staat | 329,5 | 0,1 | — | 273,9 | 9,8 | 39,4 | 73,3 | 40,4 | 11,8 | 46,8 | 52,5 | 8,4 | 8,0 | 0,3 | 47,1 |
| Gemeinden (Gv.) | — | — | — | — | — | — | — | — | — | — | — | — | — | — | — |
| Zusammen | 329,5 | 0,1 | — | 273,9 | 9,8 | 39,4 | 73,3 | 40,4 | 11,8 | 46,8 | 52,5 | 8,4 | 8,0 | 0,3 | 47,1 |
| 16. Hochschulkliniken | | | | | | | | | | | | | | | |
| 1953 Staat | 198,8 | — | — | 177,8 | 11,1 | 10,1 | 39,7 | 23,3 | 9,6 | 43,4 | 40,5 | 21,0 | 21,0 | — | — |
| Gemeinden (Gv.) | — | — | — | — | — | — | — | — | — | — | — | — | — | — | — |
| Zusammen | 198,8 | — | — | 177,8 | 11,1 | 10,1 | 39,7 | 23,3 | 9,6 | 43,4 | 40,5 | 21,0 | 21,0 | — | — |
| 1952 Staat | 165,9 | — | — | 147,4 | 8,9 | 9,9 | 27,2 | 20,6 | 7,7 | 43,6 | 29,5 | 18,6 | 18,6 | — | — |
| Gemeinden (Gv.) | — | — | — | — | — | — | — | — | — | — | — | — | — | — | — |
| Zusammen | 165,9 | — | — | 147,4 | 8,9 | 9,9 | 27,2 | 20,6 | 7,7 | 43,6 | 29,5 | 18,6 | 18,6 | — | — |
| 17. Übrige Wissenschaft, Kunst und Volksbildung, Kirche (einschl. Verwaltung) | | | | | | | | | | | | | | | |
| 1953 Staat | 449,5 | 92,3 | — | 283,3 | 8,2 | 26,4 | 56,9 | 32,8 | 20,2 | 57,4 | 81,4 | 31,7 | 22,8 | 8,9 | 42,3 |
| Gemeinden (Gv.) | 261,2 | — | — | 261,2 | 12,7 | 16,6 | 105,5 | 41,7 | 13,1 | 34,0 | 37,7 | — | — | — | — |
| Zusammen | 710,8 | 92,3 | — | 544,5 | 20,9 | 43,0 | 162,5 | 74,4 | 33,2 | 91,4 | 119,1 | 31,7 | 22,8 | 8,9 | 42,3 |
| 1952 Staat | 381,1 | 58,2 | — | 249,6 | 8,2 | 24,7 | 47,1 | 26,7 | 17,6 | 50,2 | 75,1 | 32,7 | 23,7 | 9,0 | 40,5 |
| Gemeinden (Gv.) | 226,4 | — | — | 226,4 | 9,0 | 18,2 | 89,0 | 33,3 | 12,4 | 30,7 | 33,9 | — | — | — | — |
| Zusammen | 607,5 | 58,2 | — | 476,1 | 17,2 | 42,9 | 136,1 | 59,9 | 30,0 | 80,9 | 109,0 | 32,7 | 23,7 | 9,0 | 40,5 |
| 18. Wissenschaft, Kunst und Volksbildung zusammen | | | | | | | | | | | | | | | |
| 1953 Staat | 1022,8 | 93,7 | — | 773,6 | 28,0 | 79,9 | 178,1 | 96,4 | 45,5 | 161,1 | 184,6 | 63,7 | 54,5 | 9,3 | 91,8 |
| Gemeinden (Gv.) | 261,2 | — | — | 261,2 | 12,7 | 16,6 | 105,5 | 41,7 | 13,1 | 34,0 | 37,7 | — | — | — | — |
| Zusammen | 1284,0 | 93,7 | — | 1034,8 | 40,7 | 96,5 | 283,7 | 138,0 | 58,6 | 195,0 | 222,3 | 63,7 | 54,5 | 9,3 | 91,8 |
| 1952 Staat | 876,5 | 58,3 | — | 670,9 | 26,9 | 74,0 | 147,7 | 87,6 | 37,1 | 140,6 | 157,1 | 59,6 | 50,3 | 9,3 | 87,6 |
| Gemeinden (Gv.) | 226,4 | — | — | 226,4 | 9,0 | 18,2 | 89,0 | 33,3 | 12,4 | 30,7 | 33,9 | — | — | — | — |
| Zusammen | 1103,0 | 58,3 | — | 897,4 | 35,9 | 92,2 | 236,7 | 120,9 | 49,5 | 171,3 | 191,0 | 59,6 | 50,3 | 9,3 | 87,6 |

D 6 noch: 6. Eigenausgaben (Reiner Finanzbedarf) der Hoheits- und Kämmererverwaltungen in den Rechnungsjahren 1953 und 1952 nach Verwaltungszweigen beim Bund und in den einzelnen Ländern

noch: a) Mill. DM

| Rechnungsjahr Gebietskörperschaft | Insgesamt | Bund | Lastenausgleichsfonds | Länder | | | | | | | | Hansestädte | | | Berlin (West) |
|--|-----------|--------|-----------------------|----------|--------------------|---------------|---------------------|--------|-----------------|-------------------|-----------------------------|-------------|---------|--------|------------------|
| | | | | zusammen | Schleswig-Holstein | Niedersachsen | Nordrhein-Westfalen | Hessen | Rheinland-Pfalz | Baden-Württemberg | Bayern (einschl. Lindau) | zusammen | Hamburg | Bremen | |
| | | | | | | | | | | | | | | | |
| 1 | 2a | 2b | 3 | 4 | 5 | 6 | 7 | 8 | 9 | 10 | 11 | 12 | 13 | 14 | |
| Sozialwesen | | | | | | | | | | | | | | | |
| Arbeit, Wohlfahrt und Gesundheit | | | | | | | | | | | | | | | |
| 19. Arbeitslosenfürsorge | | | | | | | | | | | | | | | |
| 1953 Staat | 1282,1 | 1280,5 | — | 0,2 | — | — | — | — | — | 0,2 | 0,0 | — | — | — | 1,3 |
| Gemeinden (Gv.) | — | — | — | — | — | — | — | — | — | — | — | — | — | — | — |
| Zusammen | 1282,1 | 1280,5 | — | 0,2 | — | — | — | — | — | 0,2 | 0,0 | — | — | — | 1,3 |
| 1952 Staat | 1127,6 | 1120,8 | — | 2,8 | — | 2,8 | — | — | — | — | 0,1 | 0,0 | 0,0 | — | 3,9 |
| Gemeinden (Gv.) | — | — | — | — | — | — | — | — | — | — | — | — | — | — | — |
| Zusammen | 1127,6 | 1120,8 | — | 2,8 | — | 2,8 | — | — | — | — | 0,1 | 0,0 | 0,0 | — | 3,9 |
| 20. Arbeitsbeschaffungsmaßnahmen | | | | | | | | | | | | | | | |
| 1953 Staat | 224,1 | 99,5 | 63,7 | 34,4 | 1,1 | — | 0,9 | 2,7 | 0,7 | 13,7 | 15,4 | 0,0 | 0,0 | — | 26,4 |
| Gemeinden (Gv.) | — | — | — | — | — | — | — | — | — | — | — | — | — | — | — |
| Zusammen | 224,1 | 99,5 | 63,7 | 34,4 | 1,1 | — | 0,9 | 2,7 | 0,7 | 13,7 | 15,4 | 0,0 | 0,0 | — | 26,4 |
| 1952 Staat | 192,0 | 51,6 | 89,5 | 23,2 | 1,8 | — | 0,0 | 3,8 | 1,1 | 0,7 | 15,8 | — | — | — | 27,8 |
| Gemeinden (Gv.) | — | — | — | — | — | — | — | — | — | — | — | — | — | — | — |
| Zusammen | 192,0 | 51,6 | 89,5 | 23,2 | 1,8 | — | 0,0 | 3,8 | 1,1 | 0,7 | 15,8 | — | — | — | 27,8 |
| 21. Zuschüsse an Träger der Sozialversicherung | | | | | | | | | | | | | | | |
| 1953 Staat | 2651,0 | 2646,0 | — | 3,1 | — | 1,6 | — | — | — | 1,5 | — | — | — | — | 1,9 |
| Gemeinden (Gv.) | — | — | — | — | — | — | — | — | — | — | — | — | — | — | — |
| Zusammen | 2651,0 | 2646,0 | — | 3,1 | — | 1,6 | — | — | — | 1,5 | — | — | — | — | 1,9 |
| 1952 Staat | 1743,0 | 1722,0 | — | 19,9 | 1,0 | 3,2 | — | — | 1,2 | 6,2 | 8,4 | 1,1 | 0,3 | 0,9 | — |
| Gemeinden (Gv.) | — | — | — | — | — | — | — | — | — | — | — | — | — | — | — |
| Zusammen | 1743,0 | 1722,0 | — | 19,9 | 1,0 | 3,2 | — | — | 1,2 | 6,2 | 8,4 | 1,1 | 0,3 | 0,9 | — |
| 22. Allgemeine Fürsorge | | | | | | | | | | | | | | | |
| 1953 Staat | 267,3 | 0,4 | — | 102,4 | 7,8 | 26,7 | 34,5 | 4,9 | 4,9 | 14,9 | 8,7 | 58,3 | 41,6 | 16,7 | 106,2 |
| Gemeinden (Gv.) | 490,4 | — | — | 490,4 | 24,9 | 43,1 | 199,8 | 43,7 | 31,4 | 53,1 | 94,4 | — | — | — | — |
| Zusammen | 757,7 | 0,4 | — | 592,8 | 32,7 | 69,8 | 234,3 | 48,6 | 36,3 | 68,1 | 103,1 | 58,3 | 41,6 | 16,7 | 106,2 |
| 1952 Staat | 258,1 | — | — | 99,9 | 5,9 | 21,9 | 35,4 | 6,9 | 4,1 | 15,1 | 10,5 | 57,4 | 41,7 | 15,7 | 100,8 |
| Gemeinden (Gv.) | 436,4 | — | — | 436,4 | 20,7 | 40,3 | 186,8 | 36,0 | 25,9 | 48,0 | 78,7 | — | — | — | — |
| Zusammen | 694,5 | — | — | 536,3 | 26,6 | 62,2 | 222,2 | 42,9 | 30,1 | 63,1 | 89,2 | 57,4 | 41,7 | 15,7 | 100,8 |
| 23. Einrichtungen der allgemeinen Fürsorge | | | | | | | | | | | | | | | |
| 1953 Staat | 56,7 | — | — | 19,9 | 1,0 | 2,1 | 11,0 | 0,8 | 1,4 | 0,4 | 3,2 | 20,9 | 19,1 | 1,8 | 15,9 |
| Gemeinden (Gv.) | 105,0 | — | — | 105,0 | 6,3 | 14,7 | 29,4 | 8,5 | 1,5 | 21,4 | 23,2 | — | — | — | — |
| Zusammen | 161,7 | — | — | 124,9 | 7,3 | 16,8 | 40,3 | 9,3 | 2,9 | 21,8 | 26,5 | 20,9 | 19,1 | 1,8 | 15,9 |
| 1952 Staat | 31,3 | 0,0 | — | 11,3 | 0,8 | 2,0 | 6,6 | 0,1 | 0,3 | 0,1 | 1,4 | 11,3 | 10,4 | 0,8 | 8,8 |
| Gemeinden (Gv.) | 78,1 | — | — | 78,1 | 5,2 | 9,7 | 20,2 | 6,1 | 1,0 | 16,7 | 19,2 | — | — | — | — |
| Zusammen | 109,4 | 0,0 | — | 89,3 | 6,0 | 11,7 | 26,8 | 6,2 | 1,3 | 16,8 | 20,6 | 11,3 | 10,4 | 0,8 | 8,8 |
| 24. Jugendhilfe, Einrichtungen der Jugendhilfe | | | | | | | | | | | | | | | |
| 1953 Staat | 177,7 | 17,5 | — | 68,7 | 2,7 | 5,1 | 39,4 | 2,1 | 3,2 | 8,6 | 7,6 | 29,7 | 24,1 | 5,5 | 61,8 |
| Gemeinden (Gv.) | 151,7 | — | — | 151,7 | 6,6 | 15,0 | 46,2 | 25,8 | 5,1 | 29,1 | 23,9 | — | — | — | — |
| Zusammen | 329,4 | 17,5 | — | 220,4 | 9,3 | 20,1 | 85,6 | 27,9 | 8,3 | 37,7 | 31,5 | 29,7 | 24,1 | 5,5 | 61,8 |
| 1952 Staat | 126,3 | — | — | 48,3 | 2,3 | 4,7 | 24,1 | 2,0 | 3,3 | 3,3 | 8,6 | 22,0 | 17,1 | 4,9 | 56,0 |
| Gemeinden (Gv.) | 127,6 | — | — | 127,6 | 6,0 | 12,4 | 36,8 | 20,6 | 4,5 | 25,5 | 21,7 | — | — | — | — |
| Zusammen | 253,9 | — | — | 175,9 | 8,4 | 17,1 | 60,9 | 22,7 | 7,8 | 28,8 | 30,3 | 22,0 | 17,1 | 4,9 | 56,0 |
| 25. Einrichtungen des Gesundheitswesens | | | | | | | | | | | | | | | |
| 1953 Staat | 441,0 | — | — | 161,7 | 13,9 | 27,7 | 75,4 | 8,1 | 9,3 | 18,0 | 9,3 | 122,1 | 91,1 | 31,0 | 157,1 |
| Gemeinden (Gv.) | 837,4 | — | — | 837,4 | 48,9 | 118,9 | 174,0 | 113,2 | 32,9 | 161,6 | 187,9 | — | — | — | — |
| Zusammen | 1278,4 | — | — | 999,1 | 62,8 | 146,7 | 249,4 | 121,3 | 42,1 | 179,6 | 197,2 | 122,1 | 91,1 | 31,0 | 157,1 |
| 1952 Staat | 363,0 | — | — | 115,7 | 8,7 | 18,3 | 37,3 | 14,9 | 3,8 | 26,6 | 6,1 | 106,4 | 78,9 | 27,4 | 140,9 |
| Gemeinden (Gv.) | 711,6 | — | — | 711,6 | 46,3 | 108,5 | 161,8 | 86,4 | 24,9 | 144,0 | 139,6 | — | — | — | — |
| Zusammen | 1074,5 | — | — | 827,3 | 55,0 | 126,8 | 199,1 | 101,3 | 28,7 | 170,6 | 145,7 | 106,4 | 78,9 | 27,4 | 140,9 |
| 26. Übriges Gesundheitswesen | | | | | | | | | | | | | | | |
| 1953 Staat | 87,5 | 4,8 | — | 64,4 | 1,0 | 11,8 | 12,5 | 3,2 | 6,0 | 14,0 | 16,0 | 11,6 | 9,4 | 2,2 | 6,7 |
| Gemeinden (Gv.) | 106,2 | — | — | 106,2 | 6,6 | 10,0 | 34,3 | 14,4 | 4,2 | 20,6 | 16,2 | — | — | — | — |
| Zusammen | 193,7 | 4,8 | — | 170,6 | 7,6 | 21,8 | 46,8 | 17,5 | 10,2 | 34,6 | 32,2 | 11,6 | 9,4 | 2,2 | 6,7 |
| 1952 Staat | 83,1 | 5,5 | — | 61,6 | 0,9 | 10,6 | 16,8 | 2,3 | 5,3 | 11,2 | 14,5 | 9,4 | 7,2 | 2,2 | 6,6 |
| Gemeinden (Gv.) | 91,1 | — | — | 91,1 | 6,1 | 8,6 | 30,9 | 9,8 | 4,0 | 17,1 | 14,5 | — | — | — | — |
| Zusammen | 174,2 | 5,5 | — | 152,7 | 7,0 | 19,3 | 47,7 | 12,1 | 9,3 | 28,3 | 29,1 | 9,4 | 7,2 | 2,2 | 6,6 |
| 27. Leibesübungen und Jugendpflege | | | | | | | | | | | | | | | |
| 1953 Staat | 81,5 | 16,3 | — | 43,5 | 2,8 | 10,1 | 17,2 | 2,7 | 0,2 | 8,2 | 2,2 | 7,6 | 4,7 | 2,8 | 14,2 |
| Gemeinden (Gv.) | 62,3 | — | — | 62,3 | 2,3 | 7,8 | 29,7 | 7,2 | 1,6 | 7,4 | 6,2 | — | — | — | — |
| Zusammen | 143,8 | 16,3 | — | 105,7 | 5,1 | 17,9 | 46,9 | 10,0 | 1,8 | 15,6 | 8,4 | 7,6 | 4,7 | 2,8 | 14,2 |
| 1952 Staat | 102,0 | 33,7 | — | 48,2 | 2,6 | 8,7 | 18,9 | 2,6 | 0,4 | 12,2 | 2,9 | 8,0 | 4,5 | 3,5 | 12,1 |
| Gemeinden (Gv.) | 50,9 | — | — | 50,9 | 1,8 | 6,4 | 24,3 | 5,4 | 1,5 | 6,9 | 4,6 | — | — | — | — |
| Zusammen | 152,9 | 33,7 | — | 99,1 | 4,4 | 15,0 | 43,2 | 8,0 | 1,9 | 19,0 | 7,5 | 8,0 | 4,5 | 3,5 | 12,1 |

noch: 6. Eigenausgaben (Reiner Finanzbedarf) der Hoheits- und Kämmererverwaltungen in den D 6
Rechnungsjahren 1953 und 1952 nach Verwaltungszweigen beim Bund und in den einzelnen Ländern

noch: a) Mill. DM

| Rechnungsjahr Gebietskörperschaft | Insgesamt | Bund | Lasten- aus- gleichs- fonds | Länder | | | | | | | | Hansestädte | | | Berlin (West) |
|---|-----------|---------|--------------------------------------|----------|-----------------------------|--------------------|-----------------------------------|--------|--------------------------|----------------------------|--------------------------------|-------------|--------------|--------|------------------|
| | | | | zusammen | Schles- wig- Holstein | Nieder- sachsen | Nord- rhein- West- falen | Hessen | Rhein- land- Pfalz | Baden- Würt- temberg | Bayern (einschl. Lindau) | zusammen | Ham- burg | Bremen | |
| | | | | | | | | | | | | | | | |
| | 1 | 2a | 2b | 3 | 4 | 5 | 6 | 7 | 8 | 9 | 10 | 11 | 12 | 13 | 14 |
| 28. Übriges Sozialwesen (ohne soziale Kriegsfolgelasten) | | | | | | | | | | | | | | | |
| 1953 Staat | 130,7 | 23,2 | — | 60,4 | 5,3 | 12,0 | 16,7 | 8,7 | 4,6 | 5,6 | 7,6 | 16,2 | 12,2 | 4,0 | 30,9 |
| Gemeinden (Gv.) | 173,5 | — | — | 173,5 | 9,8 | 22,5 | 61,2 | 16,0 | 9,9 | 24,7 | 29,4 | — | — | — | — |
| Zusammen | 304,2 | 23,2 | — | 233,9 | 15,0 | 34,5 | 77,9 | 24,6 | 14,5 | 30,3 | 37,0 | 16,2 | 12,2 | 4,0 | 30,9 |
| 1952 Staat | 116,4 | 21,2 | — | 52,9 | 4,5 | 9,6 | 14,6 | 6,5 | 3,0 | 6,1 | 8,6 | 15,4 | 11,2 | 4,2 | 26,9 |
| Gemeinden (Gv.) | 153,3 | — | — | 153,3 | 8,6 | 20,7 | 53,5 | 14,2 | 8,5 | 21,7 | 26,0 | — | — | — | — |
| Zusammen | 269,7 | 21,2 | — | 206,2 | 13,1 | 30,4 | 68,1 | 20,7 | 11,5 | 27,8 | 34,7 | 15,4 | 11,2 | 4,2 | 26,9 |
| Soziale Kriegsfolgelasten | | | | | | | | | | | | | | | |
| 29. Kriegsfolgenhilfe | | | | | | | | | | | | | | | |
| 1953 Staat | 523,6 | 418,1 | — | 75,0 | 6,9 | 4,9 | 38,7 | 0,7 | 1,4 | 12,0 | 10,3 | 12,5 | 9,7 | 2,8 | 18,1 |
| Gemeinden (Gv.) | 155,8 | — | — | 155,8 | 12,4 | 26,1 | 42,0 | 19,4 | 5,7 | 18,2 | 32,1 | — | — | — | — |
| Zusammen | 679,5 | 418,1 | — | 230,8 | 19,3 | 31,0 | 80,7 | 20,1 | 7,1 | 30,2 | 42,4 | 12,5 | 9,7 | 2,8 | 18,1 |
| 1952 Staat | 485,0 | 372,6 | — | 82,4 | 7,6 | 4,6 | 39,2 | 2,8 | 0,7 | 12,5 | 15,0 | 11,1 | 8,5 | 2,5 | 18,9 |
| Gemeinden (Gv.) | 153,9 | — | — | 153,9 | 11,9 | 24,6 | 42,3 | 17,3 | 4,7 | 17,2 | 35,8 | — | — | — | — |
| Zusammen | 638,9 | 372,6 | — | 236,3 | 19,6 | 29,2 | 81,5 | 20,0 | 5,4 | 29,7 | 50,9 | 11,1 | 8,5 | 2,5 | 18,9 |
| 30. Einrichtungen der Kriegsfolgenhilfe | | | | | | | | | | | | | | | |
| 1953 Staat | 229,8 | 170,9 | — | 42,4 | 0,3 | 3,1 | 28,4 | 0,8 | 0,1 | 4,8 | 4,8 | 3,9 | 3,5 | 0,4 | 12,6 |
| Gemeinden (Gv.) | 23,4 | — | — | 23,4 | 4,0 | 4,6 | 5,4 | 0,5 | 0,2 | 2,4 | 6,5 | — | — | — | — |
| Zusammen | 253,2 | 170,9 | — | 65,8 | 4,2 | 7,7 | 33,8 | 1,3 | 0,3 | 7,2 | 11,3 | 3,9 | 3,5 | 0,4 | 12,6 |
| 1952 Staat | 132,7 | 116,0 | — | 12,1 | 1,7 | 2,1 | 4,9 | — | 0,3 | 2,9 | 0,2 | 0,8 | 1,3 | 0,5 | 5,4 |
| Gemeinden (Gv.) | 13,8 | — | — | 13,8 | 4,0 | 3,4 | 1,6 | 0,0 | 0,2 | 1,6 | 3,0 | — | — | — | — |
| Zusammen | 146,5 | 116,0 | — | 25,9 | 5,7 | 5,5 | 6,5 | 0,0 | 0,4 | 4,5 | 3,2 | 0,8 | 1,3 | 0,5 | 5,4 |
| 31. Kriegsoffer (einschl. Unterhaltsbeihilfen für Angehörige von Kriegsgefangenen), verdrängte Beamte, ehem. Wehrmachtsangehörige | | | | | | | | | | | | | | | |
| 1953 Staat | 3 952,1 | 3 924,2 | — | 27,0 | 5,0 | 0,6 | 4,2 | — | — | 15,0 | 2,2 | 0,1 | 0,1 | 0,0 | 0,7 |
| Gemeinden (Gv.) | — | — | — | — | — | — | — | — | — | — | — | — | — | — | — |
| Zusammen | 3 952,1 | 3 924,2 | — | 27,0 | 5,0 | 0,6 | 4,2 | — | — | 15,0 | 2,2 | 0,1 | 0,1 | 0,0 | 0,7 |
| 1952 Staat | 3 843,8 | 3 799,8 | — | 41,2 | 1,1 | 0,6 | 29,3 | 2,3 | — | — | 7,8 | 1,0 | 0,7 | 0,3 | 1,9 |
| Gemeinden (Gv.) | — | — | — | — | — | — | — | — | — | — | — | — | — | — | — |
| Zusammen | 3 843,8 | 3 799,8 | — | 41,2 | 1,1 | 0,6 | 29,3 | 2,3 | — | — | 7,8 | 1,0 | 0,7 | 0,3 | 1,9 |
| 32. Umsiedlung und Auswanderung | | | | | | | | | | | | | | | |
| 1953 Staat | 30,4 | 24,8 | — | 4,5 | 2,8 | 0,6 | 0,1 | 0,1 | 0,0 | 0,2 | 0,6 | 1,2 | 0,0 | 1,2 | — |
| Gemeinden (Gv.) | — | — | — | — | — | — | — | — | — | — | — | — | — | — | — |
| Zusammen | 30,4 | 24,8 | — | 4,5 | 2,8 | 0,6 | 0,1 | 0,1 | 0,0 | 0,2 | 0,6 | 1,2 | 0,0 | 1,2 | — |
| 1952 Staat | 19,8 | 19,8 | — | — | — | — | — | — | — | — | — | — | — | — | — |
| Gemeinden (Gv.) | — | — | — | — | — | — | — | — | — | — | — | — | — | — | — |
| Zusammen | 19,8 | 19,8 | — | — | — | — | — | — | — | — | — | — | — | — | — |
| 33. Soziale Kriegsfolgeausgaben des Lastenausgleichsfonds und Zuschüsse an den Lastenausgleichsfonds | | | | | | | | | | | | | | | |
| 1953 Staat | 2 313,5 | 116,2 | 1 463,6 | 669,9 | 11,0 | 83,2 | 267,2 | 68,9 | 26,1 | 92,3 | 121,1 | 43,7 | 34,6 | 9,1 | 20,2 |
| Gemeinden (Gv.) | — | — | — | — | — | — | — | — | — | — | — | — | — | — | — |
| Zusammen | 2 313,5 | 116,2 | 1 463,6 | 669,9 | 11,0 | 83,2 | 267,2 | 68,9 | 26,1 | 92,3 | 121,1 | 43,7 | 34,6 | 9,1 | 20,2 |
| 1952 Staat | 1 247,3 | 79,7 | 928,8 | 215,5 | 6,1 | 25,6 | 90,8 | 22,8 | 3,4 | 31,8 | 34,9 | 7,9 | 4,4 | 3,5 | 15,4 |
| Gemeinden (Gv.) | — | — | — | — | — | — | — | — | — | — | — | — | — | — | — |
| Zusammen | 1 247,3 | 79,7 | 928,8 | 215,5 | 6,1 | 25,6 | 90,8 | 22,8 | 3,4 | 31,8 | 34,9 | 7,9 | 4,4 | 3,5 | 15,4 |
| 34. Soziale Kriegsfolgelasten (ohne Verwaltung) zusammen | | | | | | | | | | | | | | | |
| 1953 Staat | 7 049,4 | 4 654,2 | 1 463,6 | 818,7 | 26,0 | 92,6 | 338,6 | 70,6 | 27,6 | 124,3 | 139,0 | 61,4 | 47,9 | 13,5 | 51,6 |
| Gemeinden (Gv.) | 179,3 | — | — | 179,3 | 16,4 | 30,7 | 47,4 | 19,8 | 5,9 | 20,5 | 38,6 | — | — | — | — |
| Zusammen | 7 228,7 | 4 654,2 | 1 463,6 | 997,9 | 42,4 | 123,2 | 386,0 | 90,4 | 33,5 | 144,8 | 177,6 | 61,4 | 47,9 | 13,5 | 51,6 |
| 1952 Staat | 5 728,7 | 4 387,9 | 928,8 | 351,2 | 10,7 | 32,9 | 164,2 | 27,9 | 4,3 | 47,2 | 58,0 | 19,2 | 12,3 | 6,9 | 41,6 |
| Gemeinden (Gv.) | 167,7 | — | — | 167,7 | 15,9 | 28,0 | 44,0 | 17,3 | 4,9 | 18,8 | 38,8 | — | — | — | — |
| Zusammen | 5 896,3 | 4 387,9 | 928,8 | 518,8 | 26,6 | 60,9 | 208,1 | 45,2 | 9,2 | 66,0 | 96,8 | 19,2 | 12,3 | 6,9 | 41,6 |
| 35. Verwaltung des Lastenausgleichs | | | | | | | | | | | | | | | |
| 1953 Staat | 103,5 | 80,7 | — | 13,9 | 0,6 | 1,6 | 0,7 | 1,2 | 0,4 | 1,5 | 8,0 | 4,7 | 3,5 | 1,2 | 4,2 |
| Gemeinden (Gv.) | 50,4 | — | — | 50,4 | 3,7 | 9,4 | 19,9 | 4,9 | 3,4 | 6,9 | 2,3 | — | — | — | — |
| Zusammen | 153,9 | 80,7 | — | 64,3 | 4,2 | 11,0 | 20,6 | 6,1 | 3,8 | 8,4 | 10,3 | 4,7 | 3,5 | 1,2 | 4,2 |
| 1952 Staat | 35,9 | 21,8 | — | 9,2 | 0,3 | 0,9 | 0,5 | 0,8 | 0,3 | 2,0 | 5,1 | 5,1 | 4,0 | 1,2 | 0,3 |
| Gemeinden (Gv.) | 42,4 | — | — | 42,4 | 2,7 | 8,0 | 14,3 | 4,6 | 2,7 | 4,8 | 5,3 | — | — | — | — |
| Zusammen | 78,3 | 21,8 | — | 51,6 | 2,4 | 8,9 | 14,7 | 5,4 | 3,0 | 6,8 | 10,3 | 5,1 | 4,0 | 1,2 | 0,3 |
| 36. Sonstige Behörden der sozialen Kriegsfolgelasten | | | | | | | | | | | | | | | |
| 1953 Staat | 184,3 | 168,5 | — | 15,0 | 1,2 | 2,9 | 1,7 | 0,8 | 0,5 | 3,0 | 6,7 | 0,7 | 0,6 | 0,1 | 0,0 |
| Gemeinden (Gv.) | — | — | — | — | — | — | — | — | — | — | — | — | — | — | — |
| Zusammen | 184,3 | 168,5 | — | 15,0 | 1,2 | 2,9 | 1,7 | 0,8 | 0,5 | 3,0 | 6,7 | 0,7 | 0,6 | 0,1 | 0,0 |
| 1952 Staat | 170,8 | 160,2 | — | 10,2 | 1,3 | 2,8 | 1,5 | 0,2 | 0,4 | 2,5 | 1,5 | 0,4 | 0,4 | — | 0,0 |
| Gemeinden (Gv.) | — | — | — | — | — | — | — | — | — | — | — | — | — | — | — |
| Zusammen | 170,8 | 160,2 | — | 10,2 | 1,3 | 2,8 | 1,5 | 0,2 | 0,4 | 2,5 | 1,5 | 0,4 | 0,4 | — | 0,0 |

D 6 noch: 6. Eigenausgaben (Reiner Finanzbedarf) der Hoheits- und Kämmererverwaltungen in den Rechnungsjahren 1953 und 1952 nach Verwaltungszweigen beim Bund und in den einzelnen Ländern

noch: a) Mill. DM

| Rechnungsjahr Gebietskörperschaft | Insgesamt | Bund | Lasten- aus- gleichs- fonds | Länder | | | | | | | | Hansestädte | | | Berlin (West) |
|---|-----------|---------|--------------------------------------|----------|-----------------------------|--------------------|-----------------------------------|--------|--------------------------|----------------------------|--------------------------------|-------------|--------------|--------|------------------|
| | | | | zusammen | Schles- wig- Holstein | Nieder- sachsen | Nord- rhein- West- falen | Hessen | Rhein- land- Pfalz | Baden- Würt- temberg | Bayern (einschl. Lindau) | zusammen | Ham- burg | Bremen | |
| | | | | | | | | | | | | | | | |
| 1 | 2a | 2b | 3 | 4 | 5 | 6 | 7 | 8 | 9 | 10 | 11 | 12 | 13 | 14 | |
| 37. Sozialwesen zusammen | | | | | | | | | | | | | | | |
| 1953 Staat | 12 736,8 | 8 991,6 | 1 527,3 | 1 406,4 | 63,3 | 194,2 | 548,5 | 104,2 | 58,7 | 213,8 | 223,7 | 333,2 | 254,2 | 79,0 | 478,4 |
| Gemeinden (Gv.) | 2 156,0 | — | — | 2 156,0 | 125,5 | 272,1 | 641,8 | 253,5 | 95,8 | 345,3 | 422,0 | — | — | — | — |
| Zusammen | 14 892,8 | 8 991,6 | 1 527,3 | 3 562,4 | 188,7 | 466,3 | 1 190,3 | 357,7 | 154,5 | 559,2 | 645,7 | 333,2 | 254,2 | 79,0 | 478,4 |
| 1952 Staat | 10 078,1 | 7 524,7 | 1 018,3 | 854,4 | 46,1 | 118,4 | 319,9 | 68,1 | 27,5 | 133,0 | 141,5 | 255,6 | 188,0 | 67,6 | 425,1 |
| Gemeinden (Gv.) | 1 859,0 | — | — | 1 859,0 | 113,5 | 242,7 | 572,5 | 200,5 | 77,8 | 303,5 | 348,5 | — | — | — | — |
| Zusammen | 11 937,1 | 7 524,7 | 1 018,3 | 2 713,4 | 159,6 | 361,1 | 892,4 | 268,5 | 105,3 | 436,6 | 490,0 | 255,6 | 188,0 | 67,6 | 425,1 |
| Bau- und Wohnungswesen (ohne Straßen) | | | | | | | | | | | | | | | |
| 38. Wohnungsbau und Wohnsiedlung | | | | | | | | | | | | | | | |
| 1953 Staat | 2 586,3 | 1 186,5 | 477,4 | 730,6 | 3,5 | 66,2 | 447,6 | 70,0 | 10,4 | 78,7 | 54,2 | 108,6 | 64,3 | 44,2 | 83,2 |
| Gemeinden (Gv.) | 434,0 | — | — | 434,0 | 11,3 | 44,0 | 157,0 | 47,5 | 27,8 | 75,8 | 70,6 | — | — | — | — |
| Zusammen | 3 020,2 | 1 186,5 | 477,4 | 1 164,6 | 14,8 | 110,2 | 604,6 | 117,6 | 38,1 | 154,5 | 124,8 | 108,6 | 64,3 | 44,2 | 83,2 |
| 1952 Staat | 2 418,7 | 788,5 | 580,4 | 815,1 | 7,4 | 41,7 | 542,3 | 96,6 | 11,8 | 68,5 | 46,9 | 101,6 | 81,5 | 20,1 | 133,1 |
| Gemeinden (Gv.) | 365,2 | — | — | 365,2 | 6,5 | 42,6 | 121,5 | 49,5 | 24,1 | 66,1 | 54,9 | — | — | — | — |
| Zusammen | 2 783,9 | 788,5 | 580,4 | 1 180,3 | 13,9 | 84,3 | 663,8 | 146,1 | 35,9 | 134,6 | 101,8 | 101,6 | 81,5 | 20,1 | 133,1 |
| 39. Übriges Bau- und Wohnungswesen | | | | | | | | | | | | | | | |
| 1953 Staat | 269,5 | 18,9 | — | 165,9 | 3,6 | 22,9 | 53,3 | 15,7 | 11,7 | 27,3 | 31,3 | 38,9 | 25,4 | 13,5 | 45,9 |
| Gemeinden (Gv.) | 313,8 | — | — | 313,8 | 13,4 | 39,7 | 116,2 | 28,0 | 16,8 | 55,1 | 44,4 | — | — | — | — |
| Zusammen | 583,4 | 18,9 | — | 479,7 | 17,1 | 62,6 | 169,5 | 43,7 | 28,6 | 82,5 | 75,8 | 38,9 | 25,4 | 13,5 | 45,9 |
| 1952 Staat | 237,1 | 21,1 | — | 150,5 | 5,6 | 25,9 | 47,3 | 16,2 | 9,4 | 21,5 | 24,6 | 35,6 | 23,1 | 12,5 | 29,8 |
| Gemeinden (Gv.) | 260,7 | — | — | 260,7 | 12,2 | 31,3 | 101,6 | 22,6 | 14,8 | 39,6 | 38,6 | — | — | — | — |
| Zusammen | 497,8 | 21,1 | — | 411,2 | 17,8 | 57,2 | 148,9 | 38,8 | 24,2 | 61,1 | 63,2 | 35,6 | 23,1 | 12,5 | 29,8 |
| 40. Bau- und Wohnungswesen zusammen | | | | | | | | | | | | | | | |
| 1953 Staat | 2 855,8 | 1 205,3 | 477,4 | 896,5 | 7,1 | 89,0 | 500,9 | 85,7 | 22,1 | 106,1 | 85,6 | 147,5 | 89,7 | 57,7 | 129,1 |
| Gemeinden (Gv.) | 747,8 | — | — | 747,8 | 24,7 | 83,7 | 273,3 | 75,6 | 44,6 | 130,9 | 115,0 | — | — | — | — |
| Zusammen | 3 603,6 | 1 205,3 | 477,4 | 1 644,3 | 31,9 | 172,7 | 774,1 | 161,3 | 66,7 | 237,0 | 200,6 | 147,5 | 89,7 | 57,7 | 129,1 |
| 1952 Staat | 2 655,8 | 809,6 | 580,4 | 965,6 | 13,0 | 67,6 | 589,6 | 112,7 | 21,2 | 90,0 | 71,5 | 137,2 | 104,7 | 32,6 | 163,0 |
| Gemeinden (Gv.) | 625,9 | — | — | 625,9 | 13,7 | 73,8 | 223,1 | 72,2 | 38,9 | 105,8 | 93,5 | — | — | — | — |
| Zusammen | 3 281,7 | 809,6 | 580,4 | 1 591,5 | 31,7 | 141,4 | 812,7 | 184,9 | 60,1 | 195,7 | 165,0 | 137,2 | 104,7 | 32,6 | 163,0 |
| Wirtschaft (ohne Wirtschaftsunternehmen) | | | | | | | | | | | | | | | |
| 41. Ernährung, Land- und Forstwirtschaft | | | | | | | | | | | | | | | |
| 1953 Staat | 1 364,8 | 335,2 | 156,0 | 836,2 | 27,3 | 104,2 | 296,4 | 58,3 | 35,7 | 151,3 | 162,9 | 15,9 | 13,0 | 2,8 | 21,5 |
| Gemeinden (Gv.) | 106,3 | — | — | 106,3 | 1,4 | 4,0 | 9,2 | 13,1 | 12,3 | 42,7 | 23,6 | — | — | — | — |
| Zusammen | 1 471,1 | 335,2 | 156,0 | 942,5 | 28,7 | 108,2 | 305,6 | 71,4 | 48,0 | 194,1 | 186,5 | 15,9 | 13,0 | 2,8 | 21,5 |
| 1952 Staat | 1 679,5 | 876,0 | 96,5 | 687,4 | 19,8 | 97,5 | 210,0 | 53,7 | 35,0 | 123,5 | 147,9 | 14,4 | 10,2 | 4,2 | 5,3 |
| Gemeinden (Gv.) | 99,9 | — | — | 99,9 | 1,2 | 3,9 | 7,7 | 13,1 | 12,5 | 39,7 | 21,8 | — | — | — | — |
| Zusammen | 1 779,4 | 876,0 | 96,5 | 787,3 | 21,0 | 101,4 | 217,8 | 66,8 | 47,5 | 163,2 | 169,7 | 14,4 | 10,2 | 4,2 | 5,3 |
| 42. Handel, Industrie und Gewerbe | | | | | | | | | | | | | | | |
| 1953 Staat | 972,2 | 366,0 | 250,1 | 288,6 | 5,8 | 33,3 | 66,5 | 25,7 | 8,9 | 25,9 | 122,5 | 32,6 | 24,8 | 7,8 | 34,9 |
| Gemeinden (Gv.) | 63,1 | — | — | 63,1 | 2,5 | 7,4 | 13,0 | 10,3 | 6,3 | 16,3 | 7,3 | — | — | — | — |
| Zusammen | 1 035,3 | 366,0 | 250,1 | 351,8 | 8,3 | 40,7 | 79,5 | 36,0 | 15,3 | 42,2 | 129,8 | 32,6 | 24,8 | 7,8 | 34,9 |
| 1952 Staat | 766,2 | 331,5 | 96,4 | 300,7 | 6,1 | 31,7 | 129,0 | 25,2 | 9,8 | 28,7 | 70,2 | 15,1 | 13,2 | 1,9 | 22,5 |
| Gemeinden (Gv.) | 52,4 | — | — | 52,4 | 1,6 | 4,8 | 10,0 | 10,5 | 5,1 | 13,8 | 6,6 | — | — | — | — |
| Zusammen | 818,7 | 331,5 | 96,4 | 353,2 | 7,6 | 36,5 | 139,0 | 35,7 | 14,9 | 42,6 | 76,9 | 15,1 | 13,2 | 1,9 | 22,5 |
| 43. Kommunale Anstalten und Einrichtungen | | | | | | | | | | | | | | | |
| 1953 Staat | 220,0 | — | — | 20,3 | 1,8 | 3,2 | 3,3 | 2,2 | 0,6 | 4,2 | 5,0 | 104,7 | 76,6 | 28,2 | 95,0 |
| Gemeinden (Gv.) | 1 242,4 | — | — | 1 242,4 | 46,9 | 123,3 | 467,6 | 135,2 | 64,7 | 206,5 | 198,1 | — | — | — | — |
| Zusammen | 1 462,4 | — | — | 1 262,7 | 48,7 | 126,5 | 471,0 | 137,4 | 65,3 | 210,8 | 203,1 | 104,7 | 76,6 | 28,2 | 95,0 |
| 1952 Staat | 216,5 | — | — | 26,6 | 4,9 | 3,2 | 4,4 | 1,9 | 0,5 | 9,0 | 2,7 | 98,1 | 74,2 | 23,9 | 91,8 |
| Gemeinden (Gv.) | 1 035,2 | — | — | 1 035,2 | 40,8 | 106,1 | 387,4 | 111,9 | 52,9 | 173,6 | 162,4 | — | — | — | — |
| Zusammen | 1 251,7 | — | — | 1 061,8 | 45,7 | 109,3 | 391,9 | 113,8 | 53,4 | 182,6 | 165,1 | 98,1 | 74,2 | 23,9 | 91,8 |
| 44. Wirtschaft zusammen | | | | | | | | | | | | | | | |
| 1953 Staat | 2 557,0 | 701,2 | 406,0 | 1 145,2 | 34,9 | 140,7 | 366,2 | 86,2 | 45,2 | 181,5 | 290,4 | 153,2 | 114,4 | 38,8 | 151,4 |
| Gemeinden (Gv.) | 1 411,9 | — | — | 1 411,9 | 50,7 | 134,7 | 489,9 | 158,6 | 83,4 | 265,6 | 220,0 | — | — | — | — |
| Zusammen | 3 968,9 | 701,2 | 406,0 | 2 557,0 | 85,7 | 275,4 | 856,1 | 244,8 | 128,6 | 447,1 | 510,4 | 153,2 | 114,4 | 38,8 | 151,4 |
| 1952 Staat | 2 662,3 | 1 207,5 | 192,9 | 1 014,7 | 30,7 | 132,4 | 343,5 | 80,7 | 45,3 | 161,2 | 220,8 | 127,7 | 97,6 | 30,1 | 119,6 |
| Gemeinden (Gv.) | 1 187,5 | — | — | 1 187,5 | 43,6 | 114,8 | 405,2 | 135,5 | 70,4 | 227,2 | 190,8 | — | — | — | — |
| Zusammen | 3 849,8 | 1 207,5 | 192,9 | 2 202,2 | 74,3 | 247,2 | 748,7 | 216,2 | 115,7 | 388,4 | 411,7 | 127,7 | 97,6 | 30,1 | 119,6 |

noch: 6. Eigenausgaben (Reiner Finanzbedarf) der Hoheits- und Kammereiverwaltungen in den **D 6**
Rechnungsjahren 1953 und 1952 nach Verwaltungszweigen beim Bund und in den einzelnen Ländern

noch: a) Mill. DM

| Rechnungsjahr Gebietskörperschaft | Insgesamt | Bund | Lasten- aus- gleichs- fonds | Länder | | | | | | | | Hansestädte | | | Berlin (West) | |
|--|-----------------|---------|--------------------------------------|----------|-----------------------------|--------------------|-----------------------------------|--------|--------------------------|----------------------------|-------------------------------|-------------|--------------|--------|------------------|------|
| | | | | zusammen | Schles- wig- Holstein | Nieder- sachsen | Nord- rhein- West- falen | Hessen | Rhein- land- Pfalz | Baden- Würt- temberg | Bayern (einschl. Ludau) | zusammen | Ham- burg | Bremen | | |
| | | | | | | | | | | | | | | | | |
| 1 | 1 | 2a | 2b | 3 | 4 | 5 | 6 | 7 | 8 | 9 | 10 | 11 | 12 | 13 | 14 | |
| Verkehr | | | | | | | | | | | | | | | | |
| 45. Straßen, Wege, Brücken | | | | | | | | | | | | | | | | |
| 1953 | Staat | 757,5 | 304,7 | — | 393,0 | 15,9 | 58,8 | 91,5 | 32,6 | 50,8 | 53,7 | 89,7 | 40,8 | 28,6 | 12,3 | 18,9 |
| | Gemeinden (Gv.) | 913,3 | — | — | 913,3 | 34,4 | 115,9 | 283,1 | 82,5 | 68,3 | 175,9 | 153,3 | — | — | — | — |
| | Zusammen | 1 670,7 | 304,7 | — | 1 306,3 | 50,3 | 174,6 | 374,6 | 115,0 | 119,1 | 229,6 | 243,0 | 40,8 | 28,6 | 12,3 | 18,9 |
| 1952 | Staat | 627,0 | 243,2 | — | 323,0 | 15,2 | 51,3 | 58,8 | 26,2 | 31,9 | 58,8 | 80,8 | 45,4 | 31,5 | 14,0 | 15,5 |
| | Gemeinden (Gv.) | 770,8 | — | — | 770,8 | 34,2 | 87,6 | 242,1 | 77,8 | 59,6 | 148,5 | 121,1 | — | — | — | — |
| | Zusammen | 1 397,8 | 243,2 | — | 1 093,8 | 49,5 | 138,9 | 300,9 | 104,0 | 91,5 | 207,3 | 201,8 | 45,4 | 31,5 | 14,0 | 15,5 |
| 46. Wasserstraßen, Schifffahrt, Häfen | | | | | | | | | | | | | | | | |
| 1953 | Staat | 375,9 | 233,1 | — | 35,7 | 1,6 | 19,1 | 0,8 | 0,0 | 3,0 | 4,8 | 6,3 | 105,1 | 70,2 | 34,9 | 2,0 |
| | Gemeinden (Gv.) | 27,8 | — | — | 27,8 | 1,2 | 4,1 | 7,1 | 2,1 | 1,2 | 5,9 | 6,2 | — | — | — | — |
| | Zusammen | 403,8 | 233,1 | — | 63,5 | 2,8 | 23,3 | 7,8 | 2,1 | 4,2 | 10,7 | 12,5 | 105,1 | 70,2 | 34,9 | 2,0 |
| 1952 | Staat | 365,8 | 230,7 | — | 32,5 | 2,0 | 16,5 | 0,2 | 0,0 | 2,7 | 5,6 | 5,4 | 102,0 | 64,0 | 38,0 | 0,6 |
| | Gemeinden (Gv.) | 23,6 | — | — | 23,6 | 1,0 | 3,3 | 5,1 | 2,6 | 1,3 | 4,5 | 5,8 | — | — | — | — |
| | Zusammen | 389,4 | 230,7 | — | 56,1 | 3,1 | 19,8 | 5,4 | 2,6 | 4,0 | 10,1 | 11,2 | 102,0 | 64,0 | 38,0 | 0,6 |
| 47. Übriges Verkehrswesen | | | | | | | | | | | | | | | | |
| 1953 | Staat | 124,2 | 69,5 | — | 46,0 | 1,1 | 4,0 | 7,9 | 2,0 | 0,9 | 29,0 | 3,2 | 5,9 | 3,0 | 2,9 | 2,8 |
| | Gemeinden (Gv.) | — | — | — | — | — | — | — | — | — | — | — | — | — | — | — |
| | Zusammen | 124,2 | 69,5 | — | 46,0 | 1,1 | 4,0 | 7,9 | 2,0 | 0,9 | 29,0 | 3,2 | 5,9 | 3,0 | 2,9 | 2,8 |
| 1952 | Staat | 135,8 | 58,7 | — | 67,0 | 0,4 | 6,1 | 6,0 | 2,9 | 1,2 | 40,8 | 9,6 | 5,4 | 2,4 | 3,0 | 4,7 |
| | Gemeinden (Gv.) | — | — | — | — | — | — | — | — | — | — | — | — | — | — | — |
| | Zusammen | 135,8 | 58,7 | — | 67,0 | 0,4 | 6,1 | 6,0 | 2,9 | 1,2 | 40,8 | 9,6 | 5,4 | 2,4 | 3,0 | 4,7 |
| 48. Verkehr zusammen | | | | | | | | | | | | | | | | |
| 1953 | Staat | 1 257,6 | 607,4 | — | 474,7 | 16,4 | 82,0 | 100,2 | 34,6 | 54,7 | 87,6 | 99,2 | 151,8 | 101,8 | 50,1 | 23,7 |
| | Gemeinden (Gv.) | 941,1 | — | — | 941,1 | 35,7 | 120,0 | 290,2 | 84,6 | 69,5 | 181,8 | 159,5 | — | — | — | — |
| | Zusammen | 2 198,7 | 607,4 | — | 1 415,8 | 52,1 | 202,0 | 390,4 | 119,2 | 124,2 | 269,3 | 258,7 | 151,8 | 101,8 | 50,1 | 23,7 |
| 1952 | Staat | 1 128,7 | 532,6 | — | 422,6 | 17,6 | 73,9 | 65,1 | 29,1 | 35,9 | 105,2 | 95,7 | 152,8 | 97,9 | 54,9 | 20,7 |
| | Gemeinden (Gv.) | 794,3 | — | — | 794,3 | 35,3 | 90,9 | 247,2 | 80,3 | 60,8 | 153,0 | 126,9 | — | — | — | — |
| | Zusammen | 1 923,0 | 532,6 | — | 1 216,9 | 52,9 | 164,8 | 312,3 | 109,5 | 96,7 | 258,2 | 222,6 | 152,8 | 97,9 | 54,9 | 20,7 |
| Erwerbsvermögen (soweit den Hoheits- und Kammereiverwaltungen zugerechnet) | | | | | | | | | | | | | | | | |
| 49. Allgemeines Grundvermögen | | | | | | | | | | | | | | | | |
| 1953 | Staat | 53,6 | 13,1 | — | 21,4 | — | 1,1 | 0,9 | 5,5 | 0,9 | 6,4 | 6,6 | 13,0 | 9,7 | 3,4 | 6,0 |
| | Gemeinden (Gv.) | 214,5 | — | — | 214,5 | 8,8 | 19,4 | 90,7 | 27,8 | 11,3 | 37,7 | 18,8 | — | — | — | — |
| | Zusammen | 268,1 | 13,1 | — | 235,9 | 8,8 | 20,5 | 91,6 | 33,3 | 12,2 | 44,1 | 25,4 | 13,0 | 9,7 | 3,4 | 6,0 |
| 1952 | Staat | 35,6 | 6,4 | — | 15,5 | 0,0 | 0,6 | 1,8 | 0,7 | 0,1 | 5,8 | 7,0 | 6,4 | 5,9 | 0,5 | 7,3 |
| | Gemeinden (Gv.) | 167,3 | — | — | 167,3 | 8,3 | 18,7 | 67,1 | 18,6 | 8,7 | 28,7 | 17,2 | — | — | — | — |
| | Zusammen | 202,9 | 6,4 | — | 182,7 | 8,3 | 19,4 | 68,8 | 19,3 | 8,7 | 34,0 | 24,2 | 6,4 | 5,9 | 0,5 | 7,3 |
| 50. Übriges Erwerbsvermögen | | | | | | | | | | | | | | | | |
| 1953 | Staat | 566,5 | 424,8 | — | 101,1 | 0,5 | 10,5 | 7,8 | 39,5 | 9,5 | 18,9 | 14,4 | 25,4 | 25,0 | 0,4 | 15,2 |
| | Gemeinden (Gv.) | 393,7 | — | — | 393,7 | 18,2 | 29,1 | 130,7 | 36,0 | 18,0 | 100,8 | 65,9 | — | — | — | — |
| | Zusammen | 960,2 | 424,8 | — | 494,8 | 18,6 | 39,6 | 138,5 | 75,5 | 27,5 | 119,7 | 80,3 | 25,4 | 25,0 | 0,4 | 15,2 |
| 1952 | Staat | 406,6 | 276,9 | — | 100,8 | 0,3 | 20,5 | 6,0 | 15,8 | 9,1 | 9,9 | 39,9 | 19,0 | 17,4 | 1,6 | 9,8 |
| | Gemeinden (Gv.) | 396,9 | — | — | 396,9 | 12,1 | 26,3 | 128,0 | 38,4 | 17,6 | 100,9 | 73,6 | — | — | — | — |
| | Zusammen | 803,5 | 276,9 | — | 497,7 | 11,8 | 46,9 | 134,0 | 54,1 | 26,7 | 110,8 | 113,5 | 19,0 | 17,4 | 1,6 | 9,8 |
| 51. Erwerbsvermögen zusammen | | | | | | | | | | | | | | | | |
| 1953 | Staat | 620,1 | 437,9 | — | 122,5 | 0,5 | 11,6 | 8,7 | 45,0 | 10,3 | 25,3 | 21,0 | 38,4 | 34,7 | 3,7 | 21,2 |
| | Gemeinden (Gv.) | 613,2 | — | — | 613,2 | 27,0 | 48,5 | 221,4 | 63,8 | 29,3 | 138,5 | 84,7 | — | — | — | — |
| | Zusammen | 1 233,3 | 437,9 | — | 735,7 | 27,5 | 60,1 | 230,1 | 108,8 | 39,6 | 163,8 | 105,7 | 38,4 | 34,7 | 3,7 | 21,2 |
| 1952 | Staat | 442,2 | 283,4 | — | 116,3 | 0,3 | 21,2 | 7,7 | 16,4 | 9,1 | 15,2 | 46,9 | 25,4 | 23,3 | 2,1 | 17,2 |
| | Gemeinden (Gv.) | 564,2 | — | — | 564,2 | 20,4 | 45,1 | 195,1 | 57,0 | 26,3 | 129,6 | 90,8 | — | — | — | — |
| | Zusammen | 1 006,4 | 283,4 | — | 680,5 | 20,1 | 66,3 | 202,8 | 73,4 | 35,4 | 144,8 | 137,7 | 25,4 | 23,3 | 2,1 | 17,2 |
| Kriegsfolgelasten (ohne soziale) | | | | | | | | | | | | | | | | |
| 52. Besatzungskosten | | | | | | | | | | | | | | | | |
| 1953 | Staat | 7 079,4 | 7 079,4 | — | — | — | — | — | — | — | — | — | — | — | — | — |
| | Gemeinden (Gv.) | — | — | — | — | — | — | — | — | — | — | — | — | — | — | — |
| | Zusammen | 7 079,4 | 7 079,4 | — | — | — | — | — | — | — | — | — | — | — | — | — |
| 1952 | Staat | 7 422,4 | 7 404,7 | — | 15,8 | 10,3 | 0,0 | — | 0,3 | 1,9 | 3,3 | — | — | — | — | 1,9 |
| | Gemeinden (Gv.) | — | — | — | — | — | — | — | — | — | — | — | — | — | — | — |
| | Zusammen | 7 422,4 | 7 404,7 | — | 15,8 | 10,3 | 0,0 | — | 0,3 | 1,9 | 3,3 | — | — | — | — | 1,9 |

D 6 noch: 6. Eigenausgaben (Reiner Finanzbedarf) der Hoheits- und Kämmererverwaltungen in den Rechnungsjahren 1953 und 1952 nach Verwaltungszweigen beim Bund und in den einzelnen Ländern

noch: a) Mill. DM

| Rechnungsjahr Gebietskörperschaft | Insgesamt | Bund | Lasten- aus- gleichs- fonds | Länder | | | | | | | | Hansestädte | | | Berlin (West) |
|--|----------------|----------------|--------------------------------------|----------------|-----------------------------|--------------------|-----------------------------------|---------------|--------------------------|----------------------------|--------------------------------|---------------|---------------|--------------|------------------|
| | | | | zusam- men | Schles- wig- Holstein | Nieder- sachsen | Nord- rhein- West- falen | Hessen | Rhein- land- Pfalz | Baden- Würt- temberg | Bayern (einschl. Lindau) | zusam- men | Ham- burg | Bremen | |
| | 1 | 2a | 2b | 3 | 4 | 5 | 6 | 7 | 8 | 9 | 10 | 11 | 12 | 13 | 14 |
| 53. Besatzungsfolgekosten | | | | | | | | | | | | | | | |
| 1953 Staat | 308,3 | 305,3 | — | 2,2 | — | 0,1 | 0,1 | 0,1 | 0,4 | 0,2 | 1,6 | 0,0 | — | 0,0 | 0,8 |
| Gemeinden (Gv.) | — | — | — | — | — | — | — | — | — | — | — | — | — | — | — |
| Zusammen | 308,3 | 305,3 | — | 2,2 | — | 0,1 | 0,1 | 0,1 | 0,4 | 0,2 | 1,6 | 0,0 | — | 0,0 | 0,8 |
| 1952 Staat | 465,5 | 461,2 | — | 2,7 | — | — | 0,2 | 0,0 | — | — | 2,5 | 0,2 | — | 0,2 | 1,4 |
| Gemeinden (Gv.) | — | — | — | — | — | — | — | — | — | — | — | — | — | — | — |
| Zusammen | 465,5 | 461,2 | — | 2,7 | — | — | 0,2 | 0,0 | — | — | 2,5 | 0,2 | — | 0,2 | 1,4 |
| 54. Wiedergutmachung und politische Befreiung | | | | | | | | | | | | | | | |
| 1953 Staat | 471,5 | 257,4 | — | 133,6 | 3,6 | 12,0 | 39,4 | 9,6 | 4,3 | 20,4 | 44,4 | 15,1 | 13,1 | 2,0 | 65,3 |
| Gemeinden (Gv.) | — | — | — | — | — | — | — | — | — | — | — | — | — | — | — |
| Zusammen | 471,5 | 257,4 | — | 133,6 | 3,6 | 12,0 | 39,4 | 9,6 | 4,3 | 20,4 | 44,4 | 15,1 | 13,1 | 2,0 | 65,3 |
| 1952 Staat | 358,3 | 92,3 | — | 190,8 | 5,5 | 12,3 | 34,1 | 30,6 | 4,8 | 23,5 | 80,0 | 13,9 | 11,7 | 2,3 | 61,3 |
| Gemeinden (Gv.) | — | — | — | — | — | — | — | — | — | — | — | — | — | — | — |
| Zusammen | 358,3 | 92,3 | — | 190,8 | 5,5 | 12,3 | 34,1 | 30,6 | 4,8 | 23,5 | 80,0 | 13,9 | 11,7 | 2,3 | 61,3 |
| 55. Kriegsschädenbeseitigung und Wiederaufbau (soweit nicht aufgeteilt) | | | | | | | | | | | | | | | |
| 1953 Staat | 242,4 | — | — | 224,0 | — | — | 199,6 | 0,0 | 0,6 | 10,9 | 12,9 | 6,7 | 3,1 | 3,5 | 11,8 |
| Gemeinden (Gv.) | 36,9 | — | — | 36,9 | 0,1 | 2,6 | 13,0 | 10,1 | 0,4 | 9,1 | 1,6 | — | — | — | — |
| Zusammen | 279,3 | — | — | 260,9 | 0,1 | 2,6 | 212,6 | 10,1 | 1,0 | 20,0 | 14,4 | 6,7 | 3,1 | 3,5 | 11,8 |
| 1952 Staat | 233,2 | — | — | 212,6 | 0,1 | — | 179,5 | 1,1 | 2,6 | 5,3 | 24,0 | 12,7 | 8,3 | 4,4 | 7,9 |
| Gemeinden (Gv.) | 32,4 | — | — | 32,4 | 0,0 | 6,8 | 10,0 | 8,0 | 0,7 | 4,9 | 2,0 | — | — | — | — |
| Zusammen | 265,6 | — | — | 245,0 | 0,1 | 6,8 | 189,5 | 9,0 | 3,3 | 10,1 | 26,1 | 12,7 | 8,3 | 4,4 | 7,9 |
| 56. Übrige Kriegsfolgekosten | | | | | | | | | | | | | | | |
| 1953 Staat | 130,9 | 25,7 | — | 29,2 | 2,0 | 3,1 | 7,3 | 4,2 | 1,2 | 3,5 | 8,0 | 3,7 | 2,3 | 1,5 | 72,3 |
| Gemeinden (Gv.) | 5,9 | — | — | 5,9 | 0,0 | 0,0 | 2,8 | 0,1 | 0,0 | 3,0 | 0,1 | — | — | — | — |
| Zusammen | 136,9 | 25,7 | — | 35,2 | 2,1 | 3,1 | 10,0 | 4,3 | 1,2 | 6,4 | 8,0 | 3,7 | 2,3 | 1,5 | 72,3 |
| 1952 Staat | 110,3 | 19,6 | — | 43,7 | 1,3 | 6,5 | 9,5 | 5,9 | 3,8 | 7,6 | 9,0 | 4,8 | 3,9 | 0,9 | 42,2 |
| Gemeinden (Gv.) | 6,8 | — | — | 6,8 | 0,0 | 0,2 | 3,4 | 0,1 | 0,4 | 2,5 | 0,2 | — | — | — | — |
| Zusammen | 117,1 | 19,6 | — | 50,5 | 1,4 | 6,7 | 12,9 | 6,0 | 4,1 | 10,2 | 9,2 | 4,8 | 3,9 | 0,9 | 42,2 |
| 57. Kriegsfolgekosten zusammen | | | | | | | | | | | | | | | |
| 1953 Staat | 8232,5 | 7667,8 | — | 389,0 | 5,6 | 15,0 | 246,3 | 13,8 | 6,5 | 34,9 | 66,8 | 25,6 | 18,6 | 7,0 | 150,1 |
| Gemeinden (Gv.) | 42,8 | — | — | 42,8 | 0,1 | 2,7 | 15,8 | 10,2 | 0,4 | 12,0 | 1,6 | — | — | — | — |
| Zusammen | 8275,4 | 7667,8 | — | 431,9 | 5,8 | 17,7 | 262,1 | 24,0 | 7,0 | 46,9 | 68,4 | 25,6 | 18,6 | 7,0 | 150,1 |
| 1952 Staat | 8589,8 | 7977,8 | — | 465,6 | 17,3 | 18,8 | 223,3 | 37,9 | 13,1 | 39,7 | 115,6 | 31,6 | 23,9 | 7,8 | 114,7 |
| Gemeinden (Gv.) | 39,2 | — | — | 39,2 | 0,0 | 7,1 | 13,4 | 8,0 | 1,1 | 7,4 | 2,2 | — | — | — | — |
| Zusammen | 8628,9 | 7977,8 | — | 504,8 | 17,4 | 25,9 | 236,7 | 45,9 | 14,2 | 47,1 | 117,8 | 31,6 | 23,9 | 7,8 | 114,7 |
| 58. Schulden und Schuldendienst (soweit nicht aufgeteilt) | | | | | | | | | | | | | | | |
| 1953 Staat | 1652,7 | 814,0 | 12,9 | 689,1 | 46,9 | 90,8 | 142,8 | 73,3 | 38,3 | 163,1 | 134,0 | 88,6 | 64,2 | 24,3 | 48,1 |
| Gemeinden (Gv.) | 17,8 | — | — | 17,8 | 1,2 | 2,1 | 6,6 | 3,8 | 0,5 | 2,1 | 1,6 | — | — | — | — |
| Zusammen | 1670,5 | 814,0 | 12,9 | 706,8 | 48,1 | 92,8 | 149,4 | 77,1 | 38,8 | 165,1 | 135,6 | 88,6 | 64,2 | 24,3 | 48,1 |
| 1952 Staat | 886,7 | 284,7 | — | 532,6 | 31,2 | 80,4 | 129,3 | 55,4 | 32,8 | 104,7 | 98,9 | 21,4 | 0,4 | 21,9 | 47,9 |
| Gemeinden (Gv.) | 14,6 | — | — | 14,6 | 1,0 | 2,1 | 4,2 | 3,3 | 0,4 | 2,9 | 0,7 | — | — | — | — |
| Zusammen | 901,3 | 284,7 | — | 547,2 | 32,3 | 82,5 | 133,5 | 58,6 | 33,1 | 107,7 | 99,6 | 21,4 | 0,4 | 21,9 | 47,9 |
| Abzüglich Erstattungen | | | | | | | | | | | | | | | |
| 1953 Staat | 76,6 | — | — | — | — | — | — | — | — | — | — | 30,1 | 19,4 | 10,8 | 46,5 |
| Gemeinden (Gv.) | 192,3 | — | — | 192,3 | 7,6 | 19,4 | 55,3 | 25,1 | 5,5 | 28,7 | 50,7 | — | — | — | — |
| Zusammen | 268,9 | — | — | 192,3 | 7,6 | 19,4 | 55,3 | 25,1 | 5,5 | 28,7 | 50,7 | 30,1 | 19,4 | 10,8 | 46,5 |
| 59. Hoheits- und Kämmererverwaltungen insgesamt | | | | | | | | | | | | | | | |
| 1953 Staat | 36987,9 | 21844,6 | 2435,0 | 9731,5 | 444,0 | 1250,4 | 3039,5 | 957,1 | 568,8 | 1557,7 | 1913,9 | 1430,9 | 1056,8 | 374,2 | 1545,9 |
| Gemeinden (Gv.) | 8831,3 | — | — | 8831,3 | 387,2 | 1041,4 | 2971,0 | 933,6 | 479,7 | 1559,4 | 1459,1 | — | — | — | — |
| Zusammen | 45819,2 | 21844,6 | 2435,0 | 18562,8 | 831,2 | 2291,8 | 6010,5 | 1890,7 | 1048,5 | 3117,1 | 3373,0 | 1430,9 | 1056,8 | 374,2 | 1545,9 |
| 1952 Staat | 32650,5 | 19762,0 | 1806,8 | 8435,0 | 395,1 | 1071,8 | 2671,9 | 855,0 | 473,2 | 1291,4 | 1676,7 | 1200,6 | 876,9 | 323,7 | 1446,0 |
| Gemeinden (Gv.) | 7761,1 | — | — | 7761,1 | 349,3 | 927,0 | 2570,1 | 823,6 | 420,5 | 1380,8 | 1289,8 | — | — | — | — |
| Zusammen | 40411,6 | 19762,0 | 1806,8 | 16196,1 | 744,4 | 1998,8 | 5242,0 | 1678,6 | 893,7 | 2672,1 | 2966,5 | 1200,6 | 876,9 | 323,7 | 1446,0 |

noch: 6. Eigenausgaben (Reiner Finanzbedarf) der Hoheits- und Kammereiverwaltungen in den D 6
Rechnungsjahren 1953 und 1952 nach Verwaltungszweigen beim Bund und in den einzelnen Ländern

b) DM je Einwohner

| Rechnungsjahr Gebietskörperschaft | Insgesamt | Bund ¹⁾ | Lasten- aus- gleichs- fonds ¹⁾ | Länder | | | | | | | | Hansestädte | | | Berlin (West) |
|--|-----------|--------------------|--|---------------|-----------------------------|--------------------|-----------------------------------|--------|--------------------------|----------------------------|--------------------------------|---------------|--------------|--------|------------------|
| | | | | zusam- men | Schles- wig- Holstein | Nieder- sachsen | Nord- rhein- West- falen | Hessen | Rhein- land- Pfalz | Baden- Würt- temberg | Bayern (einschl. Lindau) | zusam- men | Ham- burg | Bremen | |
| | 1 | 2a | 2b | 3 | 4 | 5 | 6 | 7 | 8 | 9 | 10 | 11 | 12 | 13 | 14 |
| 01. Oberste Staatsorgane und auswärtige Angelegenheiten | | | | | | | | | | | | | | | |
| 1953 Staat | 5,37 | 4,06 | — | 0,97 | 1,40 | 0,97 | 0,80 | 0,95 | 1,03 | 0,97 | 1,10 | 5,92 | 4,95 | 8,69 | 3,86 |
| Gemeinden (Gv.) | 13,96 | — | — | 15,31 | 15,58 | 12,95 | 14,38 | 16,46 | 15,03 | 20,21 | 14,30 | — | — | — | — |
| Zusammen | 5,37 | 4,06 | — | 0,97 | 1,40 | 0,97 | 0,80 | 0,95 | 1,03 | 0,97 | 1,10 | 5,92 | 4,95 | 8,69 | 3,86 |
| 1952 Staat | 4,25 | 3,00 | — | 0,96 | 1,01 | 0,95 | 0,71 | 1,16 | 1,12 | 0,96 | 1,15 | 5,26 | 4,29 | 8,04 | 3,40 |
| Gemeinden (Gv.) | 12,90 | — | — | 14,13 | 13,91 | 11,91 | 12,95 | 15,99 | 14,86 | 18,59 | 13,20 | — | — | — | — |
| Zusammen | 4,25 | 3,00 | — | 0,96 | 1,01 | 0,95 | 0,71 | 1,16 | 1,12 | 0,96 | 1,15 | 5,26 | 4,29 | 8,04 | 3,40 |
| 02. Allgemeine innere Verwaltung | | | | | | | | | | | | | | | |
| 1953 Staat | 8,69 | 1,09 | — | 6,50 | 4,12 | 6,18 | 4,64 | 6,14 | 9,85 | 9,76 | 6,81 | 16,72 | 17,63 | 14,14 | 21,23 |
| Gemeinden (Gv.) | 13,96 | — | — | 15,31 | 15,58 | 12,95 | 14,38 | 16,46 | 15,03 | 20,21 | 14,30 | — | — | — | — |
| Zusammen | 22,65 | 1,09 | — | 21,81 | 19,70 | 19,13 | 19,02 | 22,60 | 24,88 | 29,98 | 21,11 | 16,72 | 17,63 | 14,14 | 21,23 |
| 1952 Staat | 7,60 | 0,86 | — | 5,82 | 3,91 | 5,40 | 4,39 | 6,03 | 8,57 | 6,39 | 7,32 | 12,86 | 13,39 | 11,35 | 20,17 |
| Gemeinden (Gv.) | 12,90 | — | — | 14,13 | 13,91 | 11,91 | 12,95 | 15,99 | 14,86 | 18,59 | 13,20 | — | — | — | — |
| Zusammen | 20,50 | 0,86 | — | 19,95 | 17,82 | 17,30 | 17,34 | 22,02 | 23,43 | 24,98 | 20,52 | 12,86 | 13,39 | 11,35 | 20,17 |
| 03. Finanzwesen (ohne Schuldendienst) | | | | | | | | | | | | | | | |
| 1953 Staat | 25,91 | 18,22 | 0,22 | 6,01 | 6,74 | 6,93 | 3,27 | 9,97 | 7,04 | 4,45 | 8,20 | 19,14 | 18,74 | 20,28 | 26,04 |
| Gemeinden (Gv.) | 5,45 | — | — | 5,98 | 4,72 | 4,65 | 6,56 | 6,67 | 7,40 | 6,52 | 5,14 | — | — | — | — |
| Zusammen | 31,36 | 18,22 | 0,22 | 11,99 | 11,47 | 11,58 | 9,84 | 16,65 | 14,43 | 10,97 | 13,34 | 19,14 | 18,74 | 20,28 | 26,04 |
| 1952 Staat | 22,97 | 15,53 | 0,30 | 6,00 | 6,93 | 5,90 | 4,00 | 7,90 | 6,72 | 5,95 | 7,70 | 16,65 | 16,45 | 17,21 | 21,39 |
| Gemeinden (Gv.) | 4,87 | — | — | 5,34 | 4,00 | 4,13 | 5,88 | 6,13 | 6,50 | 5,69 | 4,73 | — | — | — | — |
| Zusammen | 27,84 | 15,53 | 0,30 | 11,34 | 10,94 | 10,03 | 9,88 | 14,03 | 13,23 | 11,64 | 12,43 | 16,65 | 16,45 | 17,21 | 21,39 |
| Öffentliche Sicherheit und Ordnung | | | | | | | | | | | | | | | |
| 04. Polizei | | | | | | | | | | | | | | | |
| 1953 Staat | 19,89 | 2,19 | — | 14,29 | 18,46 | 16,36 | 13,05 | 12,85 | 11,25 | 13,75 | 15,77 | 39,79 | 40,34 | 38,24 | 66,16 |
| Gemeinden (Gv.) | 4,06 | — | — | 4,46 | 0,12 | 0,00 | 6,76 | 7,27 | 1,72 | 4,60 | 4,74 | — | — | — | — |
| Zusammen | 23,96 | 2,19 | — | 18,75 | 18,58 | 16,37 | 19,82 | 20,13 | 12,97 | 18,35 | 20,51 | 39,79 | 40,34 | 38,24 | 66,16 |
| 1952 Staat | 18,00 | 1,73 | — | 13,22 | 14,86 | 14,82 | 12,35 | 11,91 | 11,07 | 13,19 | 14,29 | 34,63 | 36,35 | 29,74 | 62,19 |
| Gemeinden (Gv.) | 3,61 | — | — | 3,96 | 1,71 | 0,01 | 6,04 | 6,16 | 1,51 | 4,00 | 4,05 | — | — | — | — |
| Zusammen | 21,61 | 1,73 | — | 17,17 | 16,57 | 14,83 | 18,39 | 18,07 | 12,58 | 17,19 | 18,34 | 34,63 | 36,35 | 29,74 | 62,19 |
| 05. Öffentliche Ordnungsaufgaben der Gemeinden (Gv.) | | | | | | | | | | | | | | | |
| 1953 Staat | — | — | — | — | — | — | — | — | — | — | — | — | — | — | — |
| Gemeinden (Gv.) | 2,86 | — | — | 3,14 | 3,15 | 2,59 | 3,88 | 3,18 | 3,59 | 2,77 | 2,48 | — | — | — | — |
| Zusammen | 2,86 | — | — | 3,14 | 3,15 | 2,59 | 3,88 | 3,18 | 3,59 | 2,77 | 2,48 | — | — | — | — |
| 1952 Staat | — | — | — | — | — | — | — | — | — | — | — | — | — | — | — |
| Gemeinden (Gv.) | 2,59 | — | — | 2,84 | 2,85 | 2,36 | 3,67 | 2,81 | 2,91 | 2,49 | 2,18 | — | — | — | — |
| Zusammen | 2,59 | — | — | 2,84 | 2,85 | 2,36 | 3,67 | 2,81 | 2,91 | 2,49 | 2,18 | — | — | — | — |
| 06. Öffentliche Sicherheit und Ordnung zusammen | | | | | | | | | | | | | | | |
| 1953 Staat | 19,89 | 2,19 | — | 14,29 | 18,46 | 16,36 | 13,05 | 12,85 | 11,25 | 13,75 | 15,77 | 39,79 | 40,34 | 38,24 | 66,16 |
| Gemeinden (Gv.) | 6,92 | — | — | 7,59 | 3,27 | 2,59 | 10,64 | 10,45 | 5,31 | 7,37 | 7,23 | — | — | — | — |
| Zusammen | 26,81 | 2,19 | — | 21,88 | 21,73 | 18,95 | 23,70 | 23,30 | 16,56 | 21,12 | 22,99 | 39,79 | 40,34 | 38,24 | 66,16 |
| 1952 Staat | 18,00 | 1,73 | — | 13,22 | 14,86 | 14,82 | 12,35 | 11,91 | 11,07 | 13,19 | 14,29 | 34,63 | 36,35 | 29,74 | 62,19 |
| Gemeinden (Gv.) | 6,20 | — | — | 6,79 | 4,56 | 2,37 | 9,71 | 8,97 | 4,42 | 6,49 | 6,23 | — | — | — | — |
| Zusammen | 24,20 | 1,73 | — | 20,01 | 19,42 | 17,19 | 22,06 | 20,88 | 15,49 | 19,68 | 20,52 | 34,63 | 36,35 | 29,74 | 62,19 |
| 07. Rechtspflege (Justiz und Verfassungsgerichte) | | | | | | | | | | | | | | | |
| 1953 Staat | 17,10 | 0,22 | — | 16,14 | 14,92 | 15,86 | 17,28 | 17,24 | 16,36 | 14,56 | 15,46 | 27,18 | 29,36 | 21,01 | 21,75 |
| Gemeinden (Gv.) | — | — | — | — | — | — | — | — | — | — | — | — | — | — | — |
| Zusammen | 17,10 | 0,22 | — | 16,14 | 14,92 | 15,86 | 17,28 | 17,24 | 16,36 | 14,56 | 15,46 | 27,18 | 29,36 | 21,01 | 21,75 |
| 1952 Staat | 15,64 | 0,16 | — | 14,67 | 13,11 | 14,73 | 15,72 | 15,14 | 14,38 | 13,51 | 14,19 | 24,98 | 26,65 | 20,23 | 22,88 |
| Gemeinden (Gv.) | — | — | — | — | — | — | — | — | — | — | — | — | — | — | — |
| Zusammen | 15,64 | 0,16 | — | 14,67 | 13,11 | 14,73 | 15,72 | 15,14 | 14,38 | 13,51 | 14,19 | 24,98 | 26,65 | 20,23 | 22,88 |
| Schulen | | | | | | | | | | | | | | | |
| 08. Schulverwaltung, Ministerium | | | | | | | | | | | | | | | |
| 1953 Staat | 0,80 | — | — | 0,61 | 0,37 | 0,60 | 0,38 | 0,70 | 0,61 | 1,02 | 0,69 | 2,41 | 2,52 | 2,12 | 3,02 |
| Gemeinden (Gv.) | 0,35 | — | — | 0,39 | 0,43 | 0,30 | 0,72 | 0,44 | 0,26 | 0,09 | 0,17 | — | — | — | — |
| Zusammen | 1,15 | — | — | 1,00 | 0,79 | 0,91 | 1,10 | 1,15 | 0,87 | 1,11 | 0,86 | 2,41 | 2,52 | 2,12 | 3,02 |
| 1952 Staat | 0,77 | — | — | 0,58 | 0,37 | 0,54 | 0,33 | 0,71 | 0,48 | 1,11 | 0,64 | 2,05 | 2,22 | 1,54 | 3,41 |
| Gemeinden (Gv.) | 0,32 | — | — | 0,36 | 0,36 | 0,28 | 0,67 | 0,40 | 0,21 | 0,08 | 0,16 | — | — | — | — |
| Zusammen | 1,09 | — | — | 0,94 | 0,72 | 0,81 | 1,00 | 1,11 | 0,69 | 1,19 | 0,80 | 2,05 | 2,22 | 1,54 | 3,41 |
| 09. Volks-, Hilfs- und Sonderschulen | | | | | | | | | | | | | | | |
| 1953 Staat | 27,13 | 0,10 | — | 25,31 | 31,91 | 27,18 | 20,91 | 31,48 | 29,47 | 23,69 | 25,72 | 48,22 | 49,80 | 43,75 | 41,21 |
| Gemeinden (Gv.) | 14,91 | — | — | 16,36 | 13,92 | 19,59 | 17,79 | 13,41 | 8,74 | 19,74 | 14,07 | — | — | — | — |
| Zusammen | 42,04 | 0,10 | — | 41,67 | 45,82 | 46,77 | 38,70 | 44,89 | 38,21 | 43,43 | 39,80 | 48,22 | 49,80 | 43,75 | 41,21 |
| 1952 Staat | 23,59 | 0,10 | — | 21,90 | 26,22 | 23,34 | 18,34 | 28,11 | 25,70 | 20,19 | 21,97 | 41,51 | 42,22 | 39,50 | 38,80 |
| Gemeinden (Gv.) | 12,74 | — | — | 13,95 | 12,27 | 16,78 | 14,01 | 11,49 | 7,99 | 19,11 | 11,75 | — | — | — | — |
| Zusammen | 36,33 | 0,10 | — | 35,85 | 38,49 | 40,12 | 32,35 | 39,60 | 33,69 | 39,30 | 33,73 | 41,51 | 42,22 | 39,50 | 38,80 |

D 6 noch: 6. Eigenausgaben (Reiner Finanzbedarf) der Hoheits- und Kämmererverwaltungen in den Rechnungsjahren 1953 und 1952 nach Verwaltungszweigen beim Bund und in den einzelnen Ländern

noch: b) DM je Einwohner

| Rechnungsjahr Gebietskörperschaft | Insgesamt | Bund ¹⁾ | Lasten- aus- gleichs- fonds ¹⁾ | Länder | | | | | | | | Hansestädte | | | Berlin (West) |
|---|-----------|--------------------|--|---------------|-----------------------------|--------------------|-----------------------------------|--------|--------------------------|----------------------------|--------------------------------|---------------|--------------|--------|------------------|
| | | | | zusam- men | Schles- wig- Holstein | Nieder- sachsen | Nord- rhein- West- falen | Hessen | Rhein- land- Pfalz | Baden- Würt- temberg | Bayern (einschl. Lindau) | zusam- men | Ham- burg | Bremen | |
| | | | | | | | | | | | | | | | |
| 1 | 2a | 2b | 3 | 4 | 5 | 6 | 7 | 8 | 9 | 10 | 11 | 12 | 13 | 14 | |
| 10. Mittelschulen | | | | | | | | | | | | | | | |
| 1953 Staat | 1,52 | — | — | 1,22 | 6,73 | 1,26 | 0,56 | 1,52 | 0,37 | 0,96 | 1,11 | 3,29 | 4,46 | — | 6,02 |
| Gemeinden (Gv.) | 1,61 | — | — | 1,77 | 2,52 | 3,97 | 2,69 | 0,51 | 0,24 | 0,70 | 0,50 | — | — | — | — |
| Zusammen | 3,13 | — | — | 2,99 | 9,25 | 5,23 | 3,26 | 2,03 | 0,61 | 1,65 | 1,61 | 3,29 | 4,46 | — | 6,02 |
| 1952 Staat | 1,21 | — | — | 0,95 | 5,57 | 0,94 | 0,54 | 1,21 | 0,31 | 0,45 | 0,77 | 3,01 | 4,07 | — | 4,88 |
| Gemeinden (Gv.) | 1,25 | — | — | 1,37 | 1,70 | 3,28 | 1,97 | 0,39 | 0,26 | 0,52 | 0,47 | — | — | — | — |
| Zusammen | 2,46 | — | — | 2,32 | 7,27 | 4,21 | 2,51 | 1,60 | 0,57 | 0,97 | 1,25 | 3,01 | 4,07 | — | 4,88 |
| 11. Höhere Schulen | | | | | | | | | | | | | | | |
| 1953 Staat | 7,62 | — | — | 6,86 | 11,54 | 4,67 | 3,96 | 8,98 | 8,39 | 7,99 | 9,26 | 16,91 | 16,10 | 19,23 | 14,00 |
| Gemeinden (Gv.) | 5,45 | — | — | 5,98 | 4,16 | 6,31 | 9,49 | 5,18 | 3,01 | 6,70 | 1,74 | — | — | — | — |
| Zusammen | 13,08 | — | — | 12,84 | 15,69 | 10,98 | 13,46 | 14,17 | 11,41 | 14,69 | 11,00 | 16,91 | 16,10 | 19,23 | 14,00 |
| 1952 Staat | 6,57 | — | — | 5,90 | 9,29 | 4,01 | 3,54 | 7,44 | 7,54 | 6,86 | 7,92 | 14,04 | 12,86 | 17,42 | 13,04 |
| Gemeinden (Gv.) | 4,60 | — | — | 5,04 | 3,25 | 5,16 | 8,19 | 3,98 | 2,62 | 5,53 | 1,69 | — | — | — | — |
| Zusammen | 11,17 | — | — | 10,94 | 12,53 | 9,17 | 11,73 | 11,42 | 10,16 | 12,38 | 9,61 | 14,04 | 12,86 | 17,42 | 13,04 |
| 12. Berufsbildende Schulen | | | | | | | | | | | | | | | |
| 1953 Staat | 4,86 | 0,01 | — | 3,56 | 4,89 | 2,10 | 2,14 | 3,56 | 4,45 | 7,90 | 2,93 | 17,95 | 16,42 | 22,31 | 18,33 |
| Gemeinden (Gv.) | 6,43 | — | — | 7,06 | 4,32 | 6,81 | 7,32 | 6,64 | 6,15 | 8,89 | 6,71 | — | — | — | — |
| Zusammen | 11,29 | 0,01 | — | 10,62 | 9,21 | 8,91 | 9,46 | 10,20 | 10,60 | 16,79 | 9,64 | 17,95 | 16,42 | 22,31 | 18,33 |
| 1952 Staat | 4,02 | 0,00 | — | 2,83 | 5,03 | 1,92 | 1,38 | 3,24 | 3,34 | 5,84 | 2,54 | 16,38 | 15,12 | 19,97 | 16,34 |
| Gemeinden (Gv.) | 5,33 | — | — | 5,84 | 3,59 | 5,71 | 6,24 | 5,45 | 4,95 | 7,10 | 5,53 | — | — | — | — |
| Zusammen | 9,35 | 0,00 | — | 8,68 | 8,63 | 7,63 | 7,62 | 8,69 | 8,29 | 12,94 | 8,08 | 16,38 | 15,12 | 19,97 | 16,34 |
| 13. Übriges Schulwesen | | | | | | | | | | | | | | | |
| 1953 Staat | 0,75 | 0,00 | — | 0,67 | 0,09 | 0,45 | 0,33 | 0,43 | 1,00 | 1,25 | 1,08 | 1,51 | 1,46 | 1,63 | 1,61 |
| Gemeinden (Gv.) | 0,19 | — | — | 0,21 | 0,25 | 0,23 | 0,17 | 0,18 | 0,23 | 0,36 | 0,15 | — | — | — | — |
| Zusammen | 0,95 | 0,00 | — | 0,88 | 0,34 | 0,68 | 0,50 | 0,61 | 1,23 | 1,61 | 1,23 | 1,51 | 1,46 | 1,63 | 1,61 |
| 1952 Staat | 0,64 | 0,01 | — | 0,56 | 0,10 | 0,14 | 0,34 | 0,36 | 0,80 | 1,12 | 0,94 | 1,14 | 1,13 | 1,16 | 1,57 |
| Gemeinden (Gv.) | 0,16 | — | — | 0,18 | 0,22 | 0,16 | 0,16 | 0,14 | 0,29 | 0,27 | 0,12 | — | — | — | — |
| Zusammen | 0,80 | 0,01 | — | 0,74 | 0,32 | 0,29 | 0,50 | 0,49 | 1,08 | 1,39 | 1,06 | 1,14 | 1,13 | 1,16 | 1,57 |
| 14. Schulen zusammen | | | | | | | | | | | | | | | |
| 1953 Staat | 42,68 | 0,11 | — | 38,22 | 55,52 | 36,26 | 28,29 | 46,67 | 44,30 | 42,80 | 40,79 | 90,30 | 90,74 | 89,03 | 84,20 |
| Gemeinden (Gv.) | 28,95 | — | — | 31,77 | 25,59 | 37,22 | 38,18 | 26,37 | 18,64 | 36,48 | 23,34 | — | — | — | — |
| Zusammen | 71,64 | 0,11 | — | 69,99 | 81,11 | 73,48 | 66,46 | 73,04 | 62,94 | 79,28 | 64,13 | 90,30 | 90,74 | 89,03 | 84,20 |
| 1952 Staat | 36,80 | 0,11 | — | 32,73 | 46,58 | 30,88 | 24,47 | 41,07 | 38,15 | 35,56 | 34,79 | 78,13 | 77,61 | 79,59 | 78,04 |
| Gemeinden (Gv.) | 24,41 | — | — | 26,74 | 21,39 | 31,36 | 31,25 | 21,84 | 16,33 | 32,61 | 19,73 | — | — | — | — |
| Zusammen | 61,20 | 0,11 | — | 59,47 | 67,97 | 62,24 | 55,72 | 62,91 | 54,49 | 68,17 | 54,52 | 78,13 | 77,61 | 79,59 | 78,04 |
| Wissenschaft, Kunst und Volksbildung | | | | | | | | | | | | | | | |
| 15. Hochschulen | | | | | | | | | | | | | | | |
| 1953 Staat | 7,31 | 0,03 | — | 6,69 | 3,62 | 6,55 | 5,79 | 9,05 | 4,91 | 8,89 | 6,84 | 4,78 | 6,24 | 0,63 | 22,17 |
| Gemeinden (Gv.) | — | — | — | — | — | — | — | — | — | — | — | — | — | — | — |
| Zusammen | 7,31 | 0,03 | — | 6,69 | 3,62 | 6,55 | 5,79 | 9,05 | 4,91 | 8,89 | 6,84 | 4,78 | 6,24 | 0,63 | 22,17 |
| 1952 Staat | 6,51 | 0,00 | — | 5,93 | 3,98 | 5,89 | 5,34 | 9,16 | 3,76 | 7,05 | 5,72 | 3,71 | 4,81 | 0,57 | 21,78 |
| Gemeinden (Gv.) | — | — | — | — | — | — | — | — | — | — | — | — | — | — | — |
| Zusammen | 6,51 | 0,00 | — | 5,93 | 3,98 | 5,89 | 5,34 | 9,16 | 3,76 | 7,05 | 5,72 | 3,71 | 4,81 | 0,57 | 21,78 |
| 16. Hochschulkliniken | | | | | | | | | | | | | | | |
| 1953 Staat | 3,88 | — | — | 3,81 | 4,65 | 1,53 | 2,82 | 5,23 | 3,01 | 6,42 | 4,42 | 9,12 | 12,33 | — | — |
| Gemeinden (Gv.) | — | — | — | — | — | — | — | — | — | — | — | — | — | — | — |
| Zusammen | 3,88 | — | — | 3,81 | 4,65 | 1,53 | 2,82 | 5,23 | 3,01 | 6,42 | 4,42 | 9,12 | 12,33 | — | — |
| 1952 Staat | 3,28 | — | — | 3,19 | 3,62 | 1,49 | 1,98 | 4,67 | 2,44 | 6,56 | 3,22 | 8,22 | 11,11 | — | — |
| Gemeinden (Gv.) | — | — | — | — | — | — | — | — | — | — | — | — | — | — | — |
| Zusammen | 3,28 | — | — | 3,19 | 3,62 | 1,49 | 1,98 | 4,67 | 2,44 | 6,56 | 3,22 | 8,22 | 11,11 | — | — |
| 17. Übrige Wissenschaft, Kunst und Volksbildung, Kirche (einschl. Verwaltung) | | | | | | | | | | | | | | | |
| 1953 Staat | 8,78 | 1,80 | — | 6,07 | 3,45 | 3,98 | 4,04 | 7,35 | 6,30 | 8,48 | 8,87 | 13,73 | 13,36 | 14,78 | 18,93 |
| Gemeinden (Gv.) | 5,10 | — | — | 5,60 | 5,33 | 2,50 | 7,50 | 9,36 | 4,08 | 5,01 | 4,11 | — | — | — | — |
| Zusammen | 13,88 | 1,80 | — | 11,66 | 8,78 | 6,48 | 11,54 | 16,71 | 10,38 | 13,50 | 12,98 | 13,73 | 13,36 | 14,78 | 18,93 |
| 1952 Staat | 7,53 | 1,15 | — | 5,40 | 3,33 | 3,70 | 3,43 | 6,05 | 5,60 | 7,57 | 8,19 | 14,50 | 14,21 | 15,33 | 18,73 |
| Gemeinden (Gv.) | 4,47 | — | — | 4,90 | 3,66 | 2,73 | 6,49 | 7,54 | 3,95 | 4,62 | 3,69 | — | — | — | — |
| Zusammen | 12,00 | 1,15 | — | 10,30 | 6,99 | 6,43 | 9,92 | 13,59 | 9,55 | 12,19 | 11,88 | 14,50 | 14,21 | 15,33 | 18,73 |
| 18. Wissenschaft, Kunst und Volksbildung zusammen | | | | | | | | | | | | | | | |
| 1953 Staat | 19,97 | 1,83 | — | 16,57 | 11,72 | 12,06 | 12,65 | 21,63 | 14,21 | 23,79 | 20,13 | 27,63 | 31,93 | 15,41 | 41,10 |
| Gemeinden (Gv.) | 5,10 | — | — | 5,60 | 5,33 | 2,50 | 7,50 | 9,36 | 4,08 | 5,01 | 4,11 | — | — | — | — |
| Zusammen | 25,07 | 1,83 | — | 22,16 | 17,05 | 14,56 | 20,15 | 30,99 | 18,30 | 28,80 | 24,24 | 27,63 | 31,93 | 15,41 | 41,10 |
| 1952 Staat | 17,31 | 1,15 | — | 14,52 | 10,93 | 11,08 | 10,76 | 19,87 | 11,80 | 21,18 | 17,13 | 26,43 | 30,13 | 15,90 | 40,51 |
| Gemeinden (Gv.) | 4,47 | — | — | 4,90 | 3,66 | 2,73 | 6,49 | 7,54 | 3,95 | 4,62 | 3,69 | — | — | — | — |
| Zusammen | 21,78 | 1,15 | — | 19,42 | 14,59 | 13,81 | 17,25 | 27,41 | 15,75 | 25,80 | 20,82 | 26,43 | 30,13 | 15,90 | 40,51 |

noch: 6. Eigenausgaben (Reiner Finanzbedarf) der Hoheits- und Kämmereiverwaltungen in den **D 6**
Rechnungsjahren 1953 und 1952 nach Verwaltungszweigen beim Bund und in den einzelnen Ländern

noch: b) DM je Einwohner

| Rechnungsjahr Gebietskörperschaft | Insge- samt | Bund ¹⁾ | Lasten- aus- gleichs- fonds ²⁾ | Länder | | | | | | | | Hansestädte | | | Berlin (West) |
|--|----------------|--------------------|--|---------------|-----------------------------|--------------------|-----------------------------------|--------|--------------------------|----------------------------|--------------------------------|---------------|--------------|--------|------------------|
| | | | | zusam- men | Schles- wig- Holstein | Nieder- sachsen | Nord- rhein- West- falen | Hessen | Rhein- land- Pfalz | Baden- Würt- temberg | Bayern (einschl. Lindau) | zusam- men | Ham- burg | Bremen | |
| | | | | | | | | | | | | | | | |
| 1 | 2a | 2b | 3 | 4 | 5 | 6 | 7 | 8 | 9 | 10 | 11 | 12 | 13 | 14 | |
| Sozialwesen | | | | | | | | | | | | | | | |
| Arbeit, Wohlfahrt und Gesundheit | | | | | | | | | | | | | | | |
| 19. Arbeitslosenfürsorge | | | | | | | | | | | | | | | |
| 1953 Staat | 25,03 | 25,00 | — | 0,00 | — | — | — | — | — | 0,03 | 0,00 | — | — | — | 0,59 |
| Gemeinden (Gv.) | — | — | — | — | — | — | — | — | — | — | — | — | — | — | — |
| Zusammen | 25,03 | 25,00 | — | 0,00 | — | — | — | — | — | 0,03 | 0,00 | — | — | — | 0,59 |
| 1952 Staat | 22,27 | 22,13 | — | 0,06 | — | 0,42 | — | — | — | — | 0,01 | 0,00 | 0,00 | — | 1,81 |
| Gemeinden (Gv.) | — | — | — | — | — | — | — | — | — | — | — | — | — | — | — |
| Zusammen | 22,27 | 22,13 | — | 0,06 | — | 0,42 | — | — | — | — | 0,01 | 0,00 | 0,00 | — | 1,81 |
| 20. Arbeitsbeschaffungsmaßnahmen | | | | | | | | | | | | | | | |
| 1953 Staat | 4,37 | 1,94 | 1,24 | 0,74 | 0,46 | — | 0,06 | 0,61 | 0,21 | 2,03 | 1,67 | 0,00 | 0,01 | — | 11,84 |
| Gemeinden (Gv.) | — | — | — | — | — | — | — | — | — | — | — | — | — | — | — |
| Zusammen | 4,37 | 1,94 | 1,24 | 0,74 | 0,46 | — | 0,06 | 0,61 | 0,21 | 2,03 | 1,67 | 0,00 | 0,01 | — | 11,84 |
| 1952 Staat | 3,79 | 1,02 | 1,77 | 0,50 | 0,74 | — | 0,00 | 0,86 | 0,36 | 0,10 | 1,72 | — | — | — | 12,83 |
| Gemeinden (Gv.) | — | — | — | — | — | — | — | — | — | — | — | — | — | — | — |
| Zusammen | 3,79 | 1,02 | 1,77 | 0,50 | 0,74 | — | 0,00 | 0,86 | 0,36 | 0,10 | 1,72 | — | — | — | 12,83 |
| 21. Zuschüsse an Träger der Sozialversicherung | | | | | | | | | | | | | | | |
| 1953 Staat | 51,75 | 51,65 | — | 0,07 | — | 0,24 | — | — | — | 0,22 | — | — | — | — | 0,86 |
| Gemeinden (Gv.) | — | — | — | — | — | — | — | — | — | — | — | — | — | — | — |
| Zusammen | 51,75 | 51,65 | — | 0,07 | — | 0,24 | — | — | — | 0,22 | — | — | — | — | 0,86 |
| 1952 Staat | 34,42 | 34,00 | — | 0,43 | 0,40 | 0,47 | — | — | 0,37 | 0,94 | -0,91 | 0,51 | 0,17 | 1,49 | — |
| Gemeinden (Gv.) | — | — | — | — | — | — | — | — | — | — | — | — | — | — | — |
| Zusammen | 34,42 | 34,00 | — | 0,43 | 0,40 | 0,47 | — | — | 0,37 | 0,94 | 0,91 | 0,51 | 0,17 | 1,49 | — |
| 22. Allgemeine Fürsorge | | | | | | | | | | | | | | | |
| 1953 Staat | 5,22 | 0,01 | — | 2,19 | 3,27 | 4,03 | 2,45 | 1,10 | 1,53 | 2,21 | 0,95 | 25,25 | 24,38 | 27,72 | 47,57 |
| Gemeinden (Gv.) | 9,57 | — | — | 10,50 | 10,42 | 6,50 | 14,19 | 9,82 | 9,81 | 7,85 | 10,29 | — | — | — | — |
| Zusammen | 14,79 | 0,01 | — | 12,70 | 13,69 | 10,53 | 16,64 | 10,92 | 11,34 | 10,05 | 11,24 | 25,25 | 24,38 | 27,72 | 47,57 |
| 1952 Staat | 5,10 | — | — | 2,16 | 2,40 | 3,28 | 2,58 | 1,56 | 1,31 | 2,28 | -1,15 | 25,42 | 24,97 | 26,69 | 46,61 |
| Gemeinden (Gv.) | 8,62 | — | — | 9,44 | 8,42 | 6,04 | 13,61 | 8,15 | 8,26 | 7,23 | 8,58 | — | — | — | — |
| Zusammen | 13,71 | — | — | 11,60 | 10,83 | 9,32 | 16,19 | 9,72 | 9,57 | 9,50 | 9,73 | 25,42 | 24,97 | 26,69 | 46,61 |
| 23. Einrichtungen der allgemeinen Fürsorge | | | | | | | | | | | | | | | |
| 1953 Staat | 1,11 | — | — | 0,43 | 0,42 | 0,32 | 0,78 | 0,19 | 0,44 | 0,06 | 0,35 | 9,07 | 11,19 | 3,06 | 7,10 |
| Gemeinden (Gv.) | 2,05 | — | — | 2,25 | 2,65 | 2,22 | 2,09 | 1,90 | 0,46 | 3,16 | 2,53 | — | — | — | — |
| Zusammen | 3,16 | — | — | 2,68 | 3,07 | 2,54 | 2,86 | 2,09 | 0,90 | 3,22 | 2,89 | 9,07 | 11,19 | 3,06 | 7,10 |
| 1952 Staat | 0,62 | 0,00 | — | 0,24 | 0,32 | 0,30 | 0,48 | 0,02 | 0,10 | 0,01 | 0,16 | 4,99 | 6,24 | 1,44 | 4,06 |
| Gemeinden (Gv.) | 1,54 | — | — | 1,69 | 2,12 | 1,45 | 1,47 | 1,39 | 0,32 | 2,52 | 2,09 | — | — | — | — |
| Zusammen | 2,16 | 0,00 | — | 1,93 | 2,44 | 1,75 | 1,95 | 1,41 | 0,42 | 2,52 | 2,24 | 4,99 | 6,24 | 1,44 | 4,06 |
| 24. Jugendhilfe, Einrichtungen der Jugendhilfe | | | | | | | | | | | | | | | |
| 1953 Staat | 3,47 | 0,34 | — | 1,47 | 1,13 | 0,77 | 2,80 | 0,48 | 0,99 | 1,26 | 0,83 | 12,87 | 14,15 | 9,23 | 27,69 |
| Gemeinden (Gv.) | 2,96 | — | — | 3,25 | 2,79 | 2,26 | 3,28 | 5,79 | 1,59 | 4,30 | 2,60 | — | — | — | — |
| Zusammen | 6,43 | 0,34 | — | 4,72 | 3,92 | 3,04 | 6,08 | 6,27 | 2,58 | 5,56 | 3,43 | 12,87 | 14,15 | 9,23 | 27,69 |
| 1952 Staat | 2,49 | — | — | 1,05 | 0,95 | 0,70 | 1,75 | 0,46 | 1,06 | 0,49 | 0,94 | 9,75 | 10,24 | 8,34 | 25,90 |
| Gemeinden (Gv.) | 2,52 | — | — | 2,76 | 2,45 | 1,86 | 2,68 | 4,67 | 1,44 | 3,85 | 2,36 | — | — | — | — |
| Zusammen | 5,01 | — | — | 3,81 | 3,40 | 2,56 | 4,43 | 5,14 | 2,50 | 4,34 | 3,30 | 9,75 | 10,24 | 8,34 | 25,90 |
| 25. Einrichtungen des Gesundheitswesens | | | | | | | | | | | | | | | |
| 1953 Staat | 8,61 | — | — | 3,46 | 5,83 | 4,19 | 5,36 | 1,83 | 2,84 | 2,65 | 1,02 | 52,95 | 53,43 | 51,58 | 70,38 |
| Gemeinden (Gv.) | 16,35 | — | — | 17,94 | 20,50 | 17,95 | 12,36 | 25,41 | 10,27 | 23,87 | 20,48 | — | — | — | — |
| Zusammen | 24,96 | — | — | 21,40 | 26,33 | 22,13 | 17,72 | 27,24 | 13,16 | 26,52 | 21,50 | 52,95 | 53,43 | 51,58 | 70,38 |
| 1952 Staat | 7,17 | — | — | 2,50 | 3,54 | 2,74 | 2,72 | 3,37 | 1,22 | 4,00 | 0,67 | 47,16 | 47,28 | 46,79 | 65,11 |
| Gemeinden (Gv.) | 14,05 | — | — | 13,39 | 18,83 | 16,25 | 11,79 | 19,58 | 7,93 | 21,69 | -15,22 | — | — | — | — |
| Zusammen | 21,22 | — | — | 17,90 | 22,37 | 18,99 | 14,51 | 22,95 | 9,14 | 25,69 | 15,89 | 47,16 | 47,28 | 46,79 | 65,11 |
| 26. Übriges Gesundheitswesen | | | | | | | | | | | | | | | |
| 1953 Staat | 1,71 | 0,09 | — | 1,38 | 0,40 | 1,77 | 0,89 | 0,71 | 1,87 | 2,06 | 1,75 | 5,03 | 5,49 | 3,72 | 3,01 |
| Gemeinden (Gv.) | 2,07 | — | — | 2,27 | 2,77 | 1,50 | 2,44 | 3,22 | 1,31 | 3,04 | 1,76 | — | — | — | — |
| Zusammen | 3,78 | 0,09 | — | 3,65 | 3,17 | 3,28 | 3,33 | 3,93 | 3,18 | 5,10 | 3,51 | 5,03 | 5,49 | 3,72 | 3,01 |
| 1952 Staat | 1,64 | 0,11 | — | 1,33 | 0,35 | 1,59 | 1,23 | 0,52 | 1,69 | 1,68 | 1,58 | 4,17 | 4,34 | 3,67 | 3,07 |
| Gemeinden (Gv.) | 1,80 | — | — | 1,97 | 2,50 | 1,29 | 2,25 | 2,23 | 1,26 | 2,58 | 1,59 | — | — | — | — |
| Zusammen | 3,44 | 0,11 | — | 3,30 | 2,85 | 2,88 | 3,48 | 2,75 | 2,95 | 4,26 | 3,17 | 4,17 | 4,34 | 3,67 | 3,07 |
| 27. Leibesübungen und Jugendpflege | | | | | | | | | | | | | | | |
| 1953 Staat | 1,59 | 0,32 | — | 0,93 | 1,17 | 1,52 | 1,22 | 0,62 | 0,06 | 1,22 | 0,24 | 3,27 | 2,77 | 4,70 | 6,35 |
| Gemeinden (Gv.) | 1,22 | — | — | 1,33 | 0,96 | 1,18 | 2,11 | 1,62 | 0,51 | 1,09 | 0,68 | — | — | — | — |
| Zusammen | 2,81 | 0,32 | — | 2,26 | 2,13 | 2,71 | 3,33 | 2,24 | 0,57 | 2,31 | 0,92 | 3,27 | 2,77 | 4,70 | 6,35 |
| 1952 Staat | 2,01 | 0,67 | — | 1,04 | 1,06 | 1,30 | 1,38 | 0,60 | 0,12 | 1,83 | 0,31 | 3,54 | 2,70 | 5,95 | 5,58 |
| Gemeinden (Gv.) | 1,00 | — | — | 1,10 | 0,74 | 0,96 | 1,77 | 1,23 | 0,48 | 1,03 | 0,51 | — | — | — | — |
| Zusammen | 3,02 | 0,67 | — | 2,14 | 1,80 | 2,25 | 3,15 | 1,82 | 0,60 | 2,87 | 0,82 | 3,54 | 2,70 | 5,95 | 5,58 |

D 6 noch: 6. Eigenausgaben (Reiner Finanzbedarf) der Hoheits- und Kämmererverwaltungen in den Rechnungsjahren 1953 und 1952 nach Verwaltungszweigen beim Bund und in den einzelnen Ländern

noch: b) DM je Einwohner

| Rechnungsjahr Gebietskörperschaft | Insgesamt | Bund ¹⁾ | Lastenausgleichsfonds ¹⁾ | Länder | | | | | | | | Hansestädte | | | Berlin (West) |
|--|-----------|--------------------|-------------------------------------|----------|--------------------|---------------|---------------------|--------|-----------------|-------------------|--------------------------|-------------|---------|--------|---------------|
| | | | | zusammen | Schleswig-Holstein | Niedersachsen | Nordrhein-Westfalen | Hessen | Rheinland-Pfalz | Baden-Württemberg | Bayern (einschl. Lindau) | zusammen | Hamburg | Bremen | |
| | 1 | 2a | 2b | 3 | 4 | 5 | 6 | 7 | 8 | 9 | 10 | 11 | 12 | 13 | 14 |
| 28. Übriges Sozialwesen (ohne soziale Kriegsfolgelasten) | | | | | | | | | | | | | | | |
| 1953 Staat | 2,55 | 0,45 | — | 1,29 | 2,20 | 1,81 | 1,19 | 1,94 | 1,43 | 0,82 | 0,83 | 7,01 | 7,13 | 6,66 | 13,86 |
| Gemeinden (Gv.) | 3,39 | — | — | 3,72 | 4,11 | 3,40 | 4,35 | 3,59 | 3,10 | 3,65 | 3,20 | — | — | — | — |
| Zusammen | 5,94 | 0,45 | — | 5,01 | 6,31 | 5,21 | 5,53 | 5,53 | 4,52 | 4,47 | 4,03 | 7,01 | 7,13 | 6,66 | 13,86 |
| 1952 Staat | 2,30 | 0,42 | — | 1,14 | 1,82 | 1,45 | 1,06 | 1,46 | 0,96 | 0,92 | 0,94 | 6,81 | 6,69 | 7,16 | 12,45 |
| Gemeinden (Gv.) | 3,03 | — | — | 3,32 | 3,49 | 3,11 | 3,90 | 3,23 | 2,69 | 3,27 | 2,84 | — | — | — | — |
| Zusammen | 5,33 | 0,42 | — | 4,46 | 5,31 | 4,55 | 4,96 | 4,69 | 3,65 | 4,19 | 3,78 | 6,81 | 6,69 | 7,16 | 12,45 |
| Soziale Kriegsfolgelasten | | | | | | | | | | | | | | | |
| 29. Kriegsfolgenhilfe | | | | | | | | | | | | | | | |
| 1953 Staat | 10,22 | 8,16 | — | 1,61 | 2,90 | 0,74 | 2,75 | 0,17 | 0,44 | 1,77 | 1,12 | 5,41 | 5,70 | 4,62 | 8,10 |
| Gemeinden (Gv.) | 3,04 | — | — | 3,34 | 5,20 | 3,93 | 2,98 | 4,34 | 1,78 | 2,68 | 3,50 | — | — | — | — |
| Zusammen | 13,26 | 8,16 | — | 4,94 | 8,10 | 4,68 | 5,73 | 4,51 | 2,22 | 4,45 | 4,62 | 5,41 | 5,70 | 4,62 | 8,10 |
| 1952 Staat | 9,58 | 7,36 | — | 1,78 | 3,11 | 0,69 | 2,86 | 0,62 | 0,22 | 1,89 | 1,64 | 4,90 | 5,11 | 4,32 | 8,72 |
| Gemeinden (Gv.) | 3,04 | — | — | 3,33 | 4,86 | 3,68 | 3,09 | 3,91 | 1,50 | 2,59 | 3,91 | — | — | — | — |
| Zusammen | 12,62 | 7,36 | — | 5,11 | 7,97 | 4,38 | 5,94 | 4,54 | 1,71 | 4,47 | 5,55 | 4,90 | 5,11 | 4,32 | 8,72 |
| 30. Einrichtungen der Kriegsfolgenhilfe | | | | | | | | | | | | | | | |
| 1953 Staat | 4,49 | 3,34 | — | 0,91 | 0,11 | 0,48 | 2,02 | 0,19 | 0,03 | 0,72 | 0,52 | 1,69 | 2,04 | 0,70 | 5,64 |
| Gemeinden (Gv.) | 0,46 | — | — | 0,50 | 1,67 | 0,69 | 0,38 | 0,11 | 0,06 | 0,35 | 0,70 | — | — | — | — |
| Zusammen | 4,94 | 3,34 | — | 1,41 | 1,78 | 1,17 | 2,40 | 0,30 | 0,10 | 1,06 | 1,23 | 1,69 | 2,04 | 0,70 | 5,64 |
| 1952 Staat | 2,62 | 2,29 | — | 0,26 | 0,71 | 0,31 | 0,36 | — | 0,08 | 0,44 | 0,03 | 0,35 | 0,78 | 0,86 | 2,50 |
| Gemeinden (Gv.) | 0,27 | — | — | 0,30 | 1,63 | 0,51 | 0,12 | 0,01 | 0,05 | 0,25 | 0,32 | — | — | — | — |
| Zusammen | 2,89 | 2,29 | — | 0,56 | 2,34 | 0,82 | 0,47 | 0,01 | 0,13 | 0,68 | 0,35 | 0,35 | 0,78 | 0,86 | 2,50 |
| 31. Kriegsoffer (einschl. Unterhaltsbeihilfen für Angehörige von Kriegsgefangenen), verdrängte Beamte, ehem. Wehrmachtangehörige | | | | | | | | | | | | | | | |
| 1953 Staat | 77,15 | 76,61 | — | 0,58 | 2,10 | 0,10 | 0,30 | — | — | 2,22 | 0,24 | 0,06 | 0,07 | 0,04 | 0,31 |
| Gemeinden (Gv.) | — | — | — | — | — | — | — | — | — | — | — | — | — | — | — |
| Zusammen | 77,15 | 76,61 | — | 0,58 | 2,10 | 0,10 | 0,30 | — | — | 2,22 | 0,24 | 0,06 | 0,07 | 0,04 | 0,31 |
| 1952 Staat | 75,90 | 75,03 | — | 0,89 | 0,45 | 0,09 | 2,14 | 0,53 | — | — | 0,85 | 0,45 | 0,42 | 0,56 | 0,87 |
| Gemeinden (Gv.) | — | — | — | — | — | — | — | — | — | — | — | — | — | — | — |
| Zusammen | 75,90 | 75,03 | — | 0,89 | 0,45 | 0,09 | 2,14 | 0,53 | — | — | 0,85 | 0,45 | 0,42 | 0,56 | 0,87 |
| 32. Umsiedlung und Auswanderung | | | | | | | | | | | | | | | |
| 1953 Staat | 0,59 | 0,48 | — | 0,10 | 1,18 | 0,09 | 0,01 | 0,02 | 0,01 | 0,03 | 0,07 | 0,52 | 0,01 | 1,99 | — |
| Gemeinden (Gv.) | — | — | — | — | — | — | — | — | — | — | — | — | — | — | — |
| Zusammen | 0,59 | 0,48 | — | 0,10 | 1,18 | 0,09 | 0,01 | 0,02 | 0,01 | 0,03 | 0,07 | 0,52 | 0,01 | 1,99 | — |
| 1952 Staat | 0,39 | 0,39 | — | — | — | — | — | — | — | — | — | — | — | — | — |
| Gemeinden (Gv.) | — | — | — | — | — | — | — | — | — | — | — | — | — | — | — |
| Zusammen | 0,39 | 0,39 | — | — | — | — | — | — | — | — | — | — | — | — | — |
| 33. Soziale Kriegsfolgeausgaben des Lastenausgleichsfonds und Zuschüsse an den Lastenausgleichsfonds | | | | | | | | | | | | | | | |
| 1953 Staat | 45,16 | 2,27 | 28,57 | 14,35 | 4,61 | 12,56 | 18,99 | 15,47 | 8,15 | 13,63 | 13,20 | 18,94 | 20,27 | 15,16 | 9,06 |
| Gemeinden (Gv.) | — | — | — | — | — | — | — | — | — | — | — | — | — | — | — |
| Zusammen | 45,16 | 2,27 | 28,57 | 14,35 | 4,61 | 12,56 | 18,99 | 15,47 | 8,15 | 13,63 | 13,20 | 18,94 | 20,27 | 15,16 | 9,06 |
| 1952 Staat | 24,63 | 1,57 | 18,34 | 4,66 | 2,50 | 3,84 | 6,62 | 5,17 | 1,07 | 4,79 | 3,81 | 3,50 | 2,63 | 6,00 | 7,13 |
| Gemeinden (Gv.) | — | — | — | — | — | — | — | — | — | — | — | — | — | — | — |
| Zusammen | 24,63 | 1,57 | 18,34 | 4,66 | 2,50 | 3,84 | 6,62 | 5,17 | 1,07 | 4,79 | 3,81 | 3,50 | 2,63 | 6,00 | 7,13 |
| 34. Soziale Kriegsfolgelasten (ohne Verwaltung) zusammen | | | | | | | | | | | | | | | |
| 1953 Staat | 137,61 | 90,85 | 28,57 | 17,53 | 10,90 | 13,97 | 24,06 | 15,85 | 8,63 | 18,36 | 15,15 | 26,63 | 28,09 | 22,51 | 23,11 |
| Gemeinden (Gv.) | 3,50 | — | — | 3,84 | 6,87 | 4,63 | 3,36 | 4,46 | 1,84 | 3,03 | 4,21 | — | — | — | — |
| Zusammen | 141,11 | 90,85 | 28,57 | 21,37 | 17,77 | 18,59 | 27,42 | 20,30 | 10,47 | 21,39 | 19,36 | 26,63 | 28,09 | 22,51 | 23,11 |
| 1952 Staat | 113,12 | 86,65 | 18,34 | 7,60 | 6,77 | 4,93 | 11,97 | 6,32 | 1,37 | 7,11 | 6,32 | 8,50 | 7,37 | 11,73 | 19,21 |
| Gemeinden (Gv.) | 3,31 | — | — | 3,63 | 6,49 | 4,19 | 3,20 | 3,92 | 1,55 | 2,83 | 4,23 | — | — | — | — |
| Zusammen | 116,44 | 86,65 | 18,34 | 11,23 | 13,26 | 9,13 | 15,17 | 10,25 | 2,92 | 9,95 | 10,55 | 8,50 | 7,37 | 11,73 | 19,21 |
| 35. Verwaltung des Lastenausgleichs | | | | | | | | | | | | | | | |
| 1953 Staat | 2,02 | 1,57 | — | 0,30 | 0,24 | 0,25 | 0,05 | 0,26 | 0,12 | 0,22 | 0,87 | 2,04 | 2,03 | 2,04 | 1,88 |
| Gemeinden (Gv.) | 0,98 | — | — | 1,08 | 1,54 | 1,42 | 1,41 | 1,10 | 1,05 | 1,01 | 0,25 | — | — | — | — |
| Zusammen | 3,00 | 1,57 | — | 1,38 | 1,78 | 1,66 | 1,46 | 1,36 | 1,17 | 1,23 | 1,12 | 2,04 | 2,03 | 2,04 | 1,88 |
| 1952 Staat | 0,71 | 0,43 | — | 0,20 | 0,13 | 0,13 | 0,03 | 0,19 | 0,08 | 0,30 | 0,55 | 2,28 | 2,38 | 2,00 | 0,14 |
| Gemeinden (Gv.) | 0,84 | — | — | 0,92 | 1,11 | 1,20 | 1,04 | 1,04 | 0,84 | 0,72 | 0,58 | — | — | — | — |
| Zusammen | 1,55 | 0,43 | — | 1,12 | 0,99 | 1,34 | 1,07 | 1,23 | 0,93 | 1,02 | 1,13 | 2,28 | 2,38 | 2,00 | 0,14 |
| 36. Sonstige Behörden der sozialen Kriegsfolgelasten | | | | | | | | | | | | | | | |
| 1953 Staat | 3,60 | 3,29 | — | 0,32 | 0,50 | 0,43 | 0,12 | 0,19 | 0,15 | 0,44 | 0,73 | 0,30 | 0,33 | 0,20 | 0,00 |
| Gemeinden (Gv.) | — | — | — | — | — | — | — | — | — | — | — | — | — | — | — |
| Zusammen | 3,60 | 3,29 | — | 0,32 | 0,50 | 0,43 | 0,12 | 0,19 | 0,15 | 0,44 | 0,73 | 0,30 | 0,33 | 0,20 | 0,00 |
| 1952 Staat | 3,37 | 3,16 | — | 0,22 | 0,52 | 0,42 | 0,11 | 0,05 | 0,12 | 0,38 | 0,17 | 0,17 | 0,23 | — | 0,00 |
| Gemeinden (Gv.) | — | — | — | — | — | — | — | — | — | — | — | — | — | — | — |
| Zusammen | 3,37 | 3,16 | — | 0,22 | 0,52 | 0,42 | 0,11 | 0,05 | 0,12 | 0,38 | 0,17 | 0,17 | 0,23 | — | 0,00 |

noch: 6. Eigenausgaben (Reiner Finanzbedarf) der Hoheits- und Kammereiverwaltungen in den **D 6**
Rechnungsjahren 1953 und 1952 nach Verwaltungszweigen beim Bund und in den einzelnen Ländern

noch: b) DM je Einwohner

| Rechnungsjahr Gebietskörperschaft | Insgesamt | Bund ¹⁾ | Lasten- aus- gleichs- fonds ¹⁾ | Länder | | | | | | | | Hansestädte | | | Berlin (West) |
|---|-----------|--------------------|--|----------|-----------------------------|--------------------|-----------------------------------|--------|--------------------------|----------------------------|--------------------------------|-------------|--------------|--------|------------------|
| | | | | zusammen | Schles- wig- Holstein | Nieder- sachsen | Nord- rhein- West- falen | Hessen | Rhein- land- Pfalz | Baden- Würt- temberg | Bayern (einschl. Lindau) | zusammen | Ham- burg | Bremen | |
| | | | | | | | | | | | | | | | |
| 1 | 2a | 2b | 3 | 4 | 5 | 6 | 7 | 8 | 9 | 10 | 11 | 12 | 13 | 14 | |
| 37. Sozialwesen zusammen | | | | | | | | | | | | | | | |
| 1953 Staat | 248,64 | 175,52 | 29,81 | 30,12 | 26,53 | 29,30 | 38,97 | 23,39 | 18,32 | 31,58 | 24,39 | 144,43 | 149,01 | 131,42 | 214,26 |
| Gemeinden (Gv.) | 42,09 | — | — | 46,18 | 52,61 | 41,06 | 45,59 | 56,91 | 29,94 | 51,00 | 46,00 | — | — | — | — |
| Zusammen | 290,72 | 175,52 | 29,81 | 76,30 | 79,14 | 70,36 | 84,57 | 80,30 | 48,26 | 82,58 | 70,40 | 144,43 | 149,01 | 131,42 | 214,26 |
| 1952 Staat | 199,01 | 148,59 | 20,11 | 18,48 | 18,75 | 17,73 | 23,31 | 15,43 | 8,75 | 20,04 | 15,43 | 113,30 | 112,61 | 115,26 | 196,48 |
| Gemeinden (Gv.) | 36,71 | — | — | 40,22 | 46,15 | 36,36 | 41,72 | 45,44 | 24,77 | 45,72 | 37,99 | — | — | — | — |
| Zusammen | 235,72 | 148,59 | 20,11 | 58,70 | 64,90 | 54,08 | 65,04 | 60,87 | 33,52 | 65,76 | 53,41 | 113,30 | 112,61 | 115,26 | 196,48 |
| Bau- und Wohnungswesen (ohne Straßen) | | | | | | | | | | | | | | | |
| 38. Wohnungsbau und Wohnsiedlung | | | | | | | | | | | | | | | |
| 1953 Staat | 50,49 | 23,16 | 9,32 | 15,65 | 1,47 | 9,99 | 31,80 | 15,73 | 3,24 | 11,62 | 5,91 | 47,06 | 37,72 | 73,57 | 37,28 |
| Gemeinden (Gv.) | 8,47 | — | — | 9,29 | 4,73 | 6,64 | 11,16 | 10,67 | 8,68 | 11,19 | 7,70 | — | — | — | — |
| Zusammen | 58,96 | 23,16 | 9,32 | 24,94 | 6,20 | 16,63 | 42,96 | 26,39 | 11,92 | 22,81 | 13,61 | 47,06 | 37,72 | 73,57 | 37,28 |
| 1952 Staat | 47,76 | 15,57 | 11,46 | 17,63 | 2,99 | 6,24 | 39,53 | 21,89 | 3,74 | 10,31 | 5,11 | 45,04 | 48,83 | 34,27 | 61,53 |
| Gemeinden (Gv.) | 7,21 | — | — | 7,90 | 2,66 | 6,38 | 8,85 | 11,23 | 7,67 | 9,96 | 5,98 | — | — | — | — |
| Zusammen | 54,97 | 15,57 | 11,46 | 25,54 | 5,65 | 12,62 | 48,38 | 33,11 | 11,42 | 20,27 | 11,09 | 45,04 | 48,83 | 34,27 | 61,53 |
| 39. Übriges Bau- und Wohnungswesen | | | | | | | | | | | | | | | |
| 1953 Staat | 5,26 | 0,37 | — | 3,55 | 1,52 | 3,45 | 3,79 | 3,53 | 3,66 | 4,04 | 3,42 | 16,86 | 14,88 | 22,47 | 20,56 |
| Gemeinden (Gv.) | 6,13 | — | — | 6,72 | 5,64 | 5,99 | 8,26 | 6,30 | 5,26 | 8,14 | 4,84 | — | — | — | — |
| Zusammen | 11,39 | 0,37 | — | 10,28 | 7,16 | 9,44 | 12,04 | 9,82 | 8,93 | 12,18 | 8,26 | 16,86 | 14,88 | 22,47 | 20,56 |
| 1952 Staat | 4,68 | 0,42 | — | 3,26 | 2,28 | 3,88 | 3,45 | 3,67 | 3,00 | 3,24 | 2,68 | 15,79 | 13,86 | 21,28 | 13,79 |
| Gemeinden (Gv.) | 5,15 | — | — | 5,64 | 4,94 | 4,68 | 7,40 | 5,13 | 4,72 | 5,97 | 4,21 | — | — | — | — |
| Zusammen | 9,83 | 0,42 | — | 8,90 | 7,22 | 8,56 | 10,85 | 8,80 | 7,71 | 9,21 | 6,89 | 15,79 | 13,86 | 21,28 | 13,79 |
| 40. Bau- und Wohnungswesen zusammen | | | | | | | | | | | | | | | |
| 1953 Staat | 55,75 | 23,53 | 9,32 | 19,20 | 2,99 | 13,43 | 35,59 | 19,25 | 6,90 | 15,66 | 9,33 | 63,92 | 52,60 | 96,04 | 57,84 |
| Gemeinden (Gv.) | 14,60 | — | — | 16,02 | 10,37 | 12,63 | 19,41 | 16,96 | 13,94 | 19,33 | 12,54 | — | — | — | — |
| Zusammen | 70,35 | 23,53 | 9,32 | 35,22 | 13,36 | 26,07 | 55,00 | 36,21 | 20,84 | 34,99 | 21,87 | 63,92 | 52,60 | 96,04 | 57,84 |
| 1952 Staat | 52,44 | 15,99 | 11,46 | 20,89 | 5,27 | 10,12 | 42,97 | 25,56 | 6,74 | 13,55 | 7,79 | 60,83 | 62,69 | 55,55 | 75,31 |
| Gemeinden (Gv.) | 12,36 | — | — | 13,54 | 7,60 | 11,06 | 16,26 | 16,36 | 12,39 | 15,93 | 10,19 | — | — | — | — |
| Zusammen | 64,80 | 15,99 | 11,46 | 34,43 | 12,87 | 21,18 | 59,23 | 41,92 | 19,13 | 29,48 | 17,98 | 60,83 | 62,69 | 55,55 | 75,31 |
| Wirtschaft (ohne Wirtschaftsunternehmen) | | | | | | | | | | | | | | | |
| 41. Ernährung, Land- und Forstwirtschaft | | | | | | | | | | | | | | | |
| 1953 Staat | 26,64 | 6,54 | 3,04 | 17,91 | 11,44 | 15,72 | 21,06 | 13,10 | 11,15 | 22,35 | 17,76 | 6,88 | 7,64 | 4,70 | 9,65 |
| Gemeinden (Gv.) | 2,08 | — | — | 2,28 | 0,58 | 0,60 | 0,66 | 2,94 | 3,85 | 6,31 | 2,57 | — | — | — | — |
| Zusammen | 28,72 | 6,54 | 3,04 | 20,18 | 12,02 | 16,33 | 21,71 | 16,04 | 15,00 | 28,66 | 20,33 | 6,88 | 7,64 | 4,70 | 9,65 |
| 1952 Staat | 33,17 | 17,30 | 1,91 | 14,87 | 8,04 | 14,60 | 15,31 | 12,16 | 11,14 | 18,60 | 16,13 | 6,40 | 6,10 | 7,23 | 2,43 |
| Gemeinden (Gv.) | 1,97 | — | — | 2,16 | 0,49 | 0,58 | 0,56 | 2,97 | 3,97 | 5,98 | 2,38 | — | — | — | — |
| Zusammen | 35,14 | 17,30 | 1,91 | 17,03 | 8,54 | 15,18 | 15,87 | 15,14 | 15,11 | 24,57 | 18,50 | 6,40 | 6,10 | 7,23 | 2,43 |
| 42. Handel, Industrie und Gewerbe | | | | | | | | | | | | | | | |
| 1953 Staat | 18,98 | 7,14 | 4,88 | 6,18 | 2,44 | 5,02 | 4,72 | 5,77 | 2,79 | 3,83 | 13,35 | 14,12 | 14,53 | 12,96 | 15,63 |
| Gemeinden (Gv.) | 1,23 | — | — | 1,35 | 1,04 | 1,12 | 0,93 | 2,30 | 1,98 | 2,41 | 0,80 | — | — | — | — |
| Zusammen | 20,21 | 7,14 | 4,88 | 7,53 | 3,48 | 6,14 | 5,65 | 8,07 | 4,77 | 6,24 | 14,15 | 14,12 | 14,53 | 12,96 | 15,63 |
| 1952 Staat | 15,13 | 6,55 | 1,90 | 6,51 | 2,46 | 4,75 | 9,40 | 5,70 | 3,12 | 4,33 | 7,66 | 6,70 | 7,90 | 3,25 | 10,41 |
| Gemeinden (Gv.) | 1,04 | — | — | 1,13 | 0,64 | 0,72 | 0,73 | 2,38 | 1,63 | 2,09 | 0,72 | — | — | — | — |
| Zusammen | 16,17 | 6,55 | 1,90 | 7,64 | 3,10 | 5,47 | 10,13 | 8,08 | 4,74 | 6,41 | 8,38 | 6,70 | 7,90 | 3,25 | 10,41 |
| 43. Kommunale Anstalten und Einrichtungen | | | | | | | | | | | | | | | |
| 1953 Staat | 4,30 | — | — | 0,44 | 0,77 | 0,48 | 0,24 | 0,48 | 0,17 | 0,63 | 0,55 | 45,40 | 44,89 | 46,85 | 42,54 |
| Gemeinden (Gv.) | 24,25 | — | — | 26,61 | 19,65 | 18,61 | 33,22 | 30,36 | 20,22 | 30,50 | 21,60 | — | — | — | — |
| Zusammen | 28,55 | — | — | 27,05 | 20,42 | 19,09 | 33,46 | 30,84 | 20,39 | 31,12 | 22,14 | 45,40 | 44,89 | 46,85 | 42,54 |
| 1952 Staat | 4,28 | — | — | 0,58 | 1,99 | 0,48 | 0,32 | 0,42 | 0,16 | 1,36 | 0,29 | 43,49 | 44,44 | 40,80 | 42,44 |
| Gemeinden (Gv.) | 20,44 | — | — | 22,40 | 16,59 | 15,90 | 28,24 | 25,37 | 16,82 | 26,15 | 17,71 | — | — | — | — |
| Zusammen | 24,72 | — | — | 22,97 | 18,59 | 16,38 | 28,56 | 25,79 | 16,98 | 27,51 | 18,00 | 43,49 | 44,44 | 40,80 | 42,44 |
| 44. Wirtschaft zusammen | | | | | | | | | | | | | | | |
| 1953 Staat | 49,91 | 13,69 | 7,93 | 24,53 | 14,65 | 21,23 | 26,02 | 19,35 | 14,11 | 26,80 | 31,66 | 66,39 | 67,06 | 64,51 | 67,82 |
| Gemeinden (Gv.) | 27,56 | — | — | 30,24 | 21,27 | 20,33 | 34,81 | 35,60 | 26,05 | 39,22 | 24,96 | — | — | — | — |
| Zusammen | 77,48 | 13,69 | 7,93 | 54,77 | 35,92 | 41,56 | 60,83 | 54,96 | 40,16 | 66,02 | 56,62 | 66,39 | 67,06 | 64,51 | 67,82 |
| 1952 Staat | 52,57 | 23,84 | 3,81 | 21,95 | 12,50 | 19,82 | 25,04 | 18,29 | 14,41 | 24,28 | 24,08 | 56,58 | 58,45 | 51,28 | 55,29 |
| Gemeinden (Gv.) | 23,45 | — | — | 25,69 | 17,72 | 17,20 | 29,53 | 30,72 | 22,42 | 34,21 | 20,81 | — | — | — | — |
| Zusammen | 76,02 | 23,84 | 3,81 | 47,64 | 30,22 | 37,02 | 54,56 | 49,01 | 36,83 | 58,50 | 44,88 | 56,58 | 58,45 | 51,28 | 55,29 |

D 6 noch: 6. Eigenausgaben (Reiner Finanzbedarf) der Hoheits- und Kammereiverwaltungen in den Rechnungsjahren 1953 und 1952 nach Verwaltungszweigen beim Bund und in den einzelnen Ländern

noch: b) DM je Einwohner

| Rechnungsjahr Gebietskörperschaft | Insge- samt | Bund ¹⁾ | Lasten- aus- gleichs- fonds ¹⁾ | Länder | | | | | | | | Hansestädte | | | Berlin (West) |
|---|----------------|--------------------|--|---------------|-----------------------------|--------------------|-----------------------------------|--------|--------------------------|----------------------------|--------------------------------|---------------|--------------|--------|------------------|
| | | | | zusam- men | Schles- wig- Holstein | Nieder- sachsen | Nord- rhein- West- falen | Hessen | Rhein- land- Pfalz | Baden- Wurt- temberg | Bayern (einschl. Lindau) | zusam- men | Hamb- urg | Bremen | |
| | 1 | 2a | 2b | 3 | 4 | 5 | 6 | 7 | 8 | 9 | 10 | 11 | 12 | 13 | 14 |
| Verkehr | | | | | | | | | | | | | | | |
| 45. Straßen, Wege, Brücken | | | | | | | | | | | | | | | |
| 1953 Staat | 14,79 | 5,95 | — | 8,42 | 6,67 | 8,87 | 6,50 | 7,31 | 15,87 | 7,93 | 9,78 | 17,70 | 16,75 | 20,40 | 8,48 |
| Gemeinden (Gv.) | 17,83 | — | — | 19,56 | 14,44 | 17,48 | 20,11 | 18,51 | 21,34 | 25,97 | 16,71 | — | — | — | — |
| Zusammen | 32,61 | 5,95 | — | 27,98 | 21,11 | 26,35 | 26,62 | 25,82 | 37,22 | 33,90 | 26,49 | 17,70 | 16,75 | 20,40 | 8,48 |
| 1952 Staat | 12,38 | 4,80 | — | 6,99 | 6,20 | 7,68 | 4,28 | 5,94 | 10,15 | 8,86 | 8,80 | 20,12 | 18,82 | 23,83 | 7,14 |
| Gemeinden (Gv.) | 15,22 | — | — | 16,68 | 13,92 | 13,12 | 17,64 | 17,63 | 18,96 | 22,37 | 13,20 | — | — | — | — |
| Zusammen | 27,60 | 4,80 | — | 23,66 | 20,12 | 20,80 | 21,93 | 23,57 | 29,11 | 31,23 | 22,00 | 20,12 | 18,82 | 23,83 | 7,14 |
| 46. Wasserstraßen, Schifffahrt, Häfen | | | | | | | | | | | | | | | |
| 1953 Staat | 7,34 | 4,55 | — | 0,76 | 0,68 | 2,89 | 0,06 | 0,01 | 0,94 | 0,72 | 0,69 | 45,57 | 41,16 | 58,06 | 0,89 |
| Gemeinden (Gv.) | 0,54 | — | — | 0,60 | 0,51 | 0,62 | 0,50 | 0,47 | 0,38 | 0,87 | 0,68 | — | — | — | — |
| Zusammen | 7,88 | 4,55 | — | 1,36 | 1,19 | 3,51 | 0,56 | 0,48 | 1,32 | 1,59 | 1,36 | 45,57 | 41,16 | 58,06 | 0,89 |
| 1952 Staat | 7,22 | 4,56 | — | 0,70 | 0,83 | 2,47 | 0,02 | 0,01 | 0,86 | 0,85 | 0,59 | 45,21 | 38,34 | 64,78 | 0,26 |
| Gemeinden (Gv.) | 0,47 | — | — | 0,51 | 0,42 | 0,50 | 0,37 | 0,58 | 0,41 | 0,67 | 0,63 | — | — | — | — |
| Zusammen | 7,69 | 4,56 | — | 1,21 | 1,25 | 2,96 | 0,39 | 0,59 | 1,27 | 1,52 | 1,22 | 45,21 | 38,34 | 64,78 | 0,26 |
| 47. Übriges Verkehrswesen | | | | | | | | | | | | | | | |
| 1953 Staat | 2,42 | 1,36 | — | 0,98 | 0,46 | 0,61 | 0,56 | 0,44 | 0,27 | 4,29 | 0,35 | 2,56 | 1,76 | 4,83 | 1,26 |
| Gemeinden (Gv.) | — | — | — | — | — | — | — | — | — | — | — | — | — | — | — |
| Zusammen | 2,42 | 1,36 | — | 0,98 | 0,46 | 0,61 | 0,56 | 0,44 | 0,27 | 4,29 | 0,35 | 2,56 | 1,76 | 4,83 | 1,26 |
| 1952 Staat | 2,68 | 1,16 | — | 1,45 | 0,15 | 0,92 | 0,44 | 0,65 | 0,40 | 6,15 | 1,04 | 2,39 | 1,45 | 5,06 | 2,18 |
| Gemeinden (Gv.) | — | — | — | — | — | — | — | — | — | — | — | — | — | — | — |
| Zusammen | 2,68 | 1,16 | — | 1,45 | 0,15 | 0,92 | 0,44 | 0,65 | 0,40 | 6,15 | 1,04 | 2,39 | 1,45 | 5,06 | 2,18 |
| 48. Verkehr zusammen | | | | | | | | | | | | | | | |
| 1953 Staat | 24,55 | 11,86 | — | 10,17 | 6,89 | 12,37 | 7,12 | 7,76 | 17,08 | 12,93 | 10,82 | 65,82 | 59,67 | 83,29 | 10,62 |
| Gemeinden (Gv.) | 18,37 | — | — | 20,16 | 14,95 | 18,11 | 20,61 | 18,98 | 21,73 | 26,84 | 17,38 | — | — | — | — |
| Zusammen | 42,92 | 11,86 | — | 30,33 | 21,84 | 30,47 | 27,73 | 26,74 | 38,81 | 39,78 | 28,20 | 65,82 | 59,67 | 83,29 | 10,62 |
| 1952 Staat | 22,29 | 10,52 | — | 9,14 | 7,17 | 11,07 | 4,74 | 6,61 | 11,41 | 15,85 | 10,43 | 67,72 | 58,61 | 93,67 | 9,50 |
| Gemeinden (Gv.) | 15,69 | — | — | 17,19 | 14,34 | 13,61 | 18,02 | 18,21 | 19,37 | 23,04 | 13,83 | — | — | — | — |
| Zusammen | 37,97 | 10,52 | — | 26,33 | 21,51 | 24,68 | 22,76 | 24,82 | 30,78 | 38,89 | 24,26 | 67,72 | 58,61 | 93,67 | 9,50 |
| Erwerbsvermögen (soweit den Hoheits- und Kammereiverwaltungen zugerechnet) | | | | | | | | | | | | | | | |
| 49. Allgemeines Grundvermögen | | | | | | | | | | | | | | | |
| 1953 Staat | 1,05 | 0,26 | — | 0,46 | — | 0,17 | 0,06 | 1,24 | 0,27 | 0,94 | 0,72 | 5,65 | 5,67 | 5,58 | 2,70 |
| Gemeinden (Gv.) | 4,19 | — | — | 4,59 | 3,71 | 2,92 | 6,44 | 6,24 | 3,53 | 5,57 | 2,04 | — | — | — | — |
| Zusammen | 5,23 | 0,26 | — | 5,05 | 3,71 | 3,09 | 6,51 | 7,48 | 3,80 | 6,52 | 2,77 | 5,65 | 5,67 | 5,58 | 2,70 |
| 1952 Staat | 0,70 | 0,13 | — | 0,33 | 0,02 | 0,10 | 0,13 | 0,15 | 0,02 | 0,80 | 0,76 | 2,83 | 3,50 | 0,90 | 3,39 |
| Gemeinden (Gv.) | 3,30 | — | — | 3,62 | 3,37 | 2,81 | 4,89 | 4,23 | 2,76 | 4,32 | 1,88 | — | — | — | — |
| Zusammen | 4,01 | 0,13 | — | 3,95 | 3,38 | 2,90 | 5,01 | 4,38 | 2,78 | 5,12 | 2,64 | 2,83 | 3,50 | 0,90 | 3,39 |
| 50. Übriges Erwerbsvermögen | | | | | | | | | | | | | | | |
| 1953 Staat | 11,06 | 8,29 | — | 2,17 | 0,19 | 1,58 | 0,56 | 8,87 | 2,96 | 2,79 | 1,57 | 11,01 | 14,67 | 0,63 | 6,81 |
| Gemeinden (Gv.) | 7,78 | — | — | 8,54 | 7,63 | 4,39 | 9,28 | 8,09 | 5,63 | 14,88 | 7,19 | — | — | — | — |
| Zusammen | 18,84 | 8,29 | — | 10,71 | 7,81 | 5,97 | 9,84 | 16,95 | 8,59 | 17,68 | 8,76 | 11,01 | 14,67 | 0,63 | 6,81 |
| 1952 Staat | 8,03 | 5,47 | — | 2,18 | 0,12 | 3,08 | 0,43 | 3,58 | 2,88 | 1,49 | 4,35 | 8,42 | 10,44 | 2,69 | 4,55 |
| Gemeinden (Gv.) | 7,84 | — | — | 8,59 | 4,93 | 3,94 | 9,33 | 8,70 | 5,60 | 15,20 | 8,02 | — | — | — | — |
| Zusammen | 15,87 | 5,47 | — | 10,77 | 4,80 | 7,02 | 9,77 | 12,27 | 8,48 | 16,69 | 12,37 | 8,42 | 10,44 | 2,69 | 4,55 |
| 51. Erwerbsvermögen zusammen | | | | | | | | | | | | | | | |
| 1953 Staat | 12,11 | 8,55 | — | 2,62 | 0,19 | 1,75 | 0,62 | 10,10 | 3,23 | 3,74 | 2,29 | 16,66 | 20,34 | 6,21 | 9,51 |
| Gemeinden (Gv.) | 11,97 | — | — | 13,13 | 11,33 | 7,31 | 15,73 | 14,33 | 9,16 | 20,46 | 9,23 | — | — | — | — |
| Zusammen | 24,07 | 8,55 | — | 15,76 | 11,52 | 9,07 | 16,35 | 24,43 | 12,39 | 24,20 | 11,53 | 16,66 | 20,34 | 6,21 | 9,51 |
| 1952 Staat | 8,73 | 5,60 | — | 2,52 | 0,11 | 3,17 | 0,56 | 3,73 | 2,90 | 2,29 | 5,11 | 11,25 | 13,94 | 3,59 | 7,93 |
| Gemeinden (Gv.) | 11,14 | — | — | 12,21 | 8,30 | 6,75 | 14,22 | 12,92 | 8,36 | 19,51 | 9,90 | — | — | — | — |
| Zusammen | 19,87 | 5,60 | — | 14,72 | 8,19 | 9,92 | 14,78 | 16,65 | 11,26 | 21,81 | 15,01 | 11,25 | 13,94 | 3,59 | 7,93 |
| Kriegsfolgelasten (ohne soziale) | | | | | | | | | | | | | | | |
| 52. Besatzungskosten | | | | | | | | | | | | | | | |
| 1953 Staat | 138,20 | 138,20 | — | — | — | — | — | — | — | — | — | — | — | — | — |
| Gemeinden (Gv.) | — | — | — | — | — | — | — | — | — | — | — | — | — | — | — |
| Zusammen | 138,20 | 138,20 | — | — | — | — | — | — | — | — | — | — | — | — | — |
| 1952 Staat | 146,57 | 146,22 | — | 0,34 | 4,20 | 0,00 | — | 0,07 | 0,60 | 0,49 | — | — | — | — | 0,88 |
| Gemeinden (Gv.) | — | — | — | — | — | — | — | — | — | — | — | — | — | — | — |
| Zusammen | 146,57 | 146,22 | — | 0,34 | 4,20 | 0,00 | — | 0,07 | 0,60 | 0,49 | — | — | — | — | 0,88 |

noch: 6. Eigenausgaben (Reiner Finanzbedarf) der Hoheits- und Kammereiverwaltungen in den **D 6**
Rechnungsjahren 1953 und 1952 nach Verwaltungszweigen beim Bund und in den einzelnen Ländern

noch: b) DM je Einwohner

| Rechnungsjahr Gebietskörperschaft | Insgesamt | Bund ¹⁾ | Lasten- aus- gleichs- fonds ¹⁾ | Länder | | | | | | | | Hansestädte | | | Berlin (West) |
|---|-----------|--------------------|--|---------------|-----------------------------|--------------------|-----------------------------------|--------|--------------------------|----------------------------|--------------------------------|---------------|--------------|--------|------------------|
| | | | | zusam- men | Schles- wig- Holstein | Nieder- sachsen | Nord- rhein- West- falen | Hessen | Rhein- land- Pfalz | Baden- Wurt- temberg | Bayern (einschl. Lindau) | zusam- men | Ham- burg | Bremen | |
| | | | | | | | | | | | | | | | |
| 1 | 2a | 2b | 3 | 4 | 5 | 6 | 7 | 8 | 9 | 10 | 11 | 12 | 13 | 14 | |
| 53. Besatzungsfolgekosten | | | | | | | | | | | | | | | |
| 1953 Staat | 6,02 | 5,96 | — | 0,05 | — | 0,01 | 0,01 | 0,01 | 0,13 | 0,02 | 0,17 | 0,01 | — | 0,05 | 0,35 |
| Gemeinden (Gv.) | — | — | — | — | — | — | — | — | — | — | — | — | — | — | — |
| Zusammen | 6,02 | 5,96 | — | 0,05 | — | 0,01 | 0,01 | 0,01 | 0,13 | 0,02 | 0,17 | 0,01 | — | 0,05 | 0,35 |
| 1952 Staat | 9,19 | 9,11 | — | 0,06 | — | — | 0,01 | 0,00 | — | — | 0,27 | 0,09 | — | 0,34 | 0,66 |
| Gemeinden (Gv.) | — | — | — | — | — | — | — | — | — | — | — | — | — | — | — |
| Zusammen | 9,19 | 9,11 | — | 0,06 | — | — | 0,01 | 0,00 | — | — | 0,27 | 0,09 | — | 0,34 | 0,66 |
| 54. Wiedergutmachung und politische Befreiung | | | | | | | | | | | | | | | |
| 1953 Staat | 9,20 | 5,03 | — | 2,86 | 1,51 | 1,81 | 2,80 | 2,15 | 1,34 | 3,01 | 4,84 | 6,57 | 7,69 | 3,36 | 29,25 |
| Gemeinden (Gv.) | — | — | — | — | — | — | — | — | — | — | — | — | — | — | — |
| Zusammen | 9,20 | 5,03 | — | 2,86 | 1,51 | 1,81 | 2,80 | 2,15 | 1,34 | 3,01 | 4,84 | 6,57 | 7,69 | 3,36 | 29,25 |
| 1952 Staat | 7,08 | 1,82 | — | 4,13 | 2,25 | 1,84 | 2,48 | 6,93 | 1,53 | 3,54 | 8,73 | 6,17 | 6,98 | 3,84 | 28,32 |
| Gemeinden (Gv.) | — | — | — | — | — | — | — | — | — | — | — | — | — | — | — |
| Zusammen | 7,08 | 1,82 | — | 4,13 | 2,25 | 1,84 | 2,48 | 6,93 | 1,53 | 3,54 | 8,73 | 6,17 | 6,98 | 3,84 | 28,32 |
| 55. Kriegsschädenbeseitigung und Wiederaufbau (soweit nicht aufgeteilt) | | | | | | | | | | | | | | | |
| 1953 Staat | 4,73 | — | — | 4,80 | — | — | 14,18 | 0,00 | 0,19 | 1,61 | 1,40 | 2,88 | 1,84 | 5,84 | 5,27 |
| Gemeinden (Gv.) | 0,72 | — | — | 0,79 | 0,04 | 0,40 | 0,92 | 2,27 | 0,14 | 1,34 | 0,17 | — | — | — | — |
| Zusammen | 5,45 | — | — | 5,59 | 0,04 | 0,40 | 15,10 | 2,27 | 0,32 | 2,95 | 1,57 | 2,88 | 1,84 | 5,84 | 5,27 |
| 1952 Staat | 4,61 | — | — | 4,60 | 0,05 | — | 13,08 | 0,24 | 0,83 | 0,80 | 2,62 | 5,63 | 4,95 | 7,55 | 3,65 |
| Gemeinden (Gv.) | 0,64 | — | — | 0,70 | 0,00 | 1,02 | 0,73 | 1,81 | 0,23 | 0,73 | 0,22 | — | — | — | — |
| Zusammen | 5,25 | — | — | 5,30 | 0,05 | 1,02 | 13,81 | 2,05 | 1,06 | 1,53 | 2,84 | 5,63 | 4,95 | 7,55 | 3,65 |
| 56. Übrige Kriegsfolgekosten | | | | | | | | | | | | | | | |
| 1953 Staat | 2,56 | 0,50 | — | 0,63 | 0,85 | 0,46 | 0,52 | 0,95 | 0,38 | 0,51 | 0,87 | 1,62 | 1,34 | 2,41 | 32,38 |
| Gemeinden (Gv.) | 0,12 | — | — | 0,13 | 0,01 | 0,01 | 0,20 | 0,02 | 0,00 | 0,44 | 0,01 | — | — | — | — |
| Zusammen | 2,67 | 0,50 | — | 0,75 | 0,86 | 0,47 | 0,71 | 0,96 | 0,38 | 0,95 | 0,88 | 1,62 | 1,34 | 2,41 | 32,38 |
| 1952 Staat | 2,18 | 0,39 | — | 0,95 | 0,54 | 0,97 | 0,69 | 1,35 | 1,20 | 1,15 | 0,98 | 2,13 | 2,35 | 1,49 | 19,52 |
| Gemeinden (Gv.) | 0,13 | — | — | 0,15 | 0,02 | 0,03 | 0,25 | 0,02 | 0,12 | 0,38 | 0,02 | — | — | — | — |
| Zusammen | 2,31 | 0,39 | — | 1,09 | 0,56 | 1,01 | 0,94 | 1,36 | 1,31 | 1,53 | 1,00 | 2,13 | 2,35 | 1,49 | 19,52 |
| 57. Kriegsfolgekosten zusammen | | | | | | | | | | | | | | | |
| 1953 Staat | 160,71 | 149,68 | — | 8,33 | 2,36 | 2,27 | 17,50 | 3,11 | 2,04 | 5,15 | 7,28 | 11,09 | 10,88 | 11,67 | 67,24 |
| Gemeinden (Gv.) | 0,84 | — | — | 0,92 | 0,05 | 0,40 | 1,12 | 2,28 | 0,13 | 1,78 | 0,18 | — | — | — | — |
| Zusammen | 161,54 | 149,68 | — | 9,25 | 2,42 | 2,67 | 18,62 | 5,39 | 2,17 | 6,93 | 7,46 | 11,09 | 10,88 | 11,67 | 67,24 |
| 1952 Staat | 169,62 | 157,54 | — | 10,07 | 7,04 | 2,81 | 16,27 | 8,58 | 4,16 | 5,98 | 12,60 | 14,01 | 14,29 | 13,23 | 53,02 |
| Gemeinden (Gv.) | 0,77 | — | — | 0,85 | 0,01 | 1,06 | 0,97 | 1,82 | 0,35 | 1,11 | 0,24 | — | — | — | — |
| Zusammen | 170,40 | 157,54 | — | 10,92 | 7,06 | 3,87 | 17,25 | 10,41 | 4,51 | 7,09 | 12,84 | 14,01 | 14,29 | 13,23 | 53,02 |
| 58. Schulden und Schuldendienst (soweit nicht aufgeteilt) | | | | | | | | | | | | | | | |
| 1953 Staat | 32,26 | 15,89 | 0,25 | 14,76 | 19,67 | 13,69 | 10,15 | 16,46 | 11,95 | 24,08 | 14,61 | 38,40 | 37,66 | 40,50 | 21,56 |
| Gemeinden (Gv.) | 0,35 | — | — | 0,38 | 0,49 | 0,31 | 0,47 | 0,86 | 0,16 | 0,30 | 0,17 | — | — | — | — |
| Zusammen | 32,61 | 15,89 | 0,25 | 15,14 | 20,16 | 14,01 | 10,61 | 17,32 | 12,11 | 24,38 | 14,78 | 38,40 | 37,66 | 40,50 | 21,56 |
| 1952 Staat | 17,51 | 5,62 | — | 11,52 | 12,71 | 12,04 | 9,42 | 12,55 | 10,43 | 15,77 | 10,78 | 9,51 | 0,24 | 37,26 | 22,13 |
| Gemeinden (Gv.) | 0,29 | — | — | 0,32 | 0,42 | 0,31 | 0,31 | 0,74 | 0,12 | 0,44 | 0,08 | — | — | — | — |
| Zusammen | 17,80 | 5,62 | — | 11,84 | 13,12 | 12,35 | 9,73 | 13,29 | 10,54 | 16,22 | 10,86 | 9,51 | 0,24 | 37,26 | 22,13 |
| Abzüglich Erstattungen | | | | | | | | | | | | | | | |
| 1953 Staat | 1,50 | — | — | — | — | — | — | — | — | — | — | 13,07 | 11,36 | 17,91 | 20,82 |
| Gemeinden (Gv.) | 3,75 | — | — | 4,12 | 3,19 | 2,93 | 3,93 | 5,63 | 1,71 | 4,24 | 5,52 | — | — | — | — |
| Zusammen | 5,25 | — | — | 4,12 | 3,19 | 2,93 | 3,93 | 5,63 | 1,71 | 4,24 | 5,52 | 13,07 | 11,36 | 17,91 | 20,82 |
| 59. Hoheits- und Kammereiverwaltungen insgesamt | | | | | | | | | | | | | | | |
| 1953 Staat | 722,04 | 426,43 | 47,53 | 208,44 | 186,18 | 188,68 | 215,95 | 214,88 | 177,69 | 230,04 | 208,65 | 620,31 | 619,54 | 622,51 | 692,37 |
| Gemeinden (Gv.) | 172,40 | — | — | 189,16 | 162,37 | 157,13 | 211,08 | 209,61 | 149,84 | 230,29 | 159,06 | — | — | — | — |
| Zusammen | 894,44 | 426,43 | 47,53 | 397,60 | 348,55 | 345,81 | 427,03 | 424,49 | 327,53 | 460,33 | 367,71 | 620,31 | 619,54 | 622,51 | 692,37 |
| 1952 Staat | 644,75 | 390,24 | 35,68 | 182,49 | 160,66 | 160,52 | 194,73 | 193,82 | 150,63 | 194,51 | 182,79 | 532,15 | 525,21 | 551,90 | 668,33 |
| Gemeinden (Gv.) | 153,26 | — | — | 167,91 | 142,07 | 138,84 | 187,31 | 186,71 | 133,83 | 207,97 | 140,62 | — | — | — | — |
| Zusammen | 798,01 | 390,24 | 35,68 | 350,40 | 302,74 | 299,37 | 382,04 | 380,53 | 284,46 | 402,48 | 323,40 | 532,15 | 525,21 | 551,90 | 668,33 |

¹⁾ Der Berechnung ist die Einwohnerzahl des Bundesgebietes zuzüglich Berlin (West) zugrunde gelegt.

| Gebietskörperschaft | Einnahmen vom (n) | | | | | | | | | |
|-------------------------------------|-------------------|------------|-----------------------|----------|--------------|-------------|-----------------|------------|--------------|-------------|
| | Bund | | Lastenausgleichsfonds | | Ländern | | Gemeinden (Gv.) | | Zusammen | |
| | Zuweisungen | Darlehen | Zuweisungen | Darlehen | Zuweisungen | Darlehen | Zuweisungen | Darlehen | Zuweisungen | Darlehen |
| | 1 | 2 | 3 | 4 | 5 | 6 | 7 | 8 | 9 | 10 |
| Verwaltungszweiggebundene | | | | | | | | | | |
| 01. Oberste Staatsorgane und | | | | | | | | | | |
| Bund | — | — | — | — | — | — | — | — | — | — |
| Lastenausgleich | — | — | — | — | — | — | — | — | — | — |
| Länder | 2,8 | — | — | — | 0,1 | — | — | — | 3,0 | — |
| Hansestädte | 0,0 | — | — | — | 0,0 | — | — | — | 0,0 | — |
| Berlin (West) | — | — | — | — | — | — | — | — | — | — |
| Gemeinden (Gv.) | — | — | — | — | — | — | — | — | — | — |
| Zusammen | 2,9 | — | — | — | 0,1 | — | — | — | 3,0 | — |
| dagegen 1952 | — | — | — | — | 0,0 | — | 0,2 | — | 0,2 | — |
| 02. Allgemeine | | | | | | | | | | |
| Bund | — | — | — | — | — | — | — | — | — | — |
| Lastenausgleich | — | — | — | — | — | — | — | — | — | — |
| Länder | 1,1 | — | — | — | 0,5 | — | 1,0 | 0,2 | 2,6 | 0,2 |
| Hansestädte | 0,1 | — | — | — | 0,0 | — | — | — | 0,1 | — |
| Berlin (West) | 0,0 | — | — | — | — | — | — | — | 0,0 | — |
| Gemeinden (Gv.) ¹⁾ | — | — | — | — | 22,6 | 0,7 | 8,3 | 0,5 | 31,0 | 1,2 |
| Zusammen | 1,2 | — | — | — | 23,1 | 0,7 | 9,4 | 0,7 | 33,7 | 1,4 |
| dagegen 1952 | 3,9 | — | — | — | 22,2 | 0,9 | 8,2 | 0,3 | 34,3 | 1,2 |
| 03. Finanzwesen | | | | | | | | | | |
| Bund | — | — | — | — | 7,4 | 1,0 | — | — | 7,4 | 1,0 |
| Lastenausgleich | — | — | — | — | — | — | — | — | — | — |
| Länder | 400,6 | — | — | — | 0,0 | — | — | 2,3 | 400,6 | 2,3 |
| Hansestädte | 27,8 | — | — | — | 0,0 | — | 0,0 | — | 27,8 | — |
| Berlin (West) | 22,2 | — | — | — | — | — | — | — | 22,2 | — |
| Gemeinden (Gv.) ¹⁾ | — | — | — | — | 1,8 | 0,0 | 0,5 | — | 2,3 | 0,0 |
| Zusammen | 450,5 | — | — | — | 9,3 | 1,0 | 0,5 | 2,3 | 460,3 | 3,3 |
| dagegen 1952 | 365,6 | — | — | — | 10,8 | — | 1,6 | 0,0 | 378,1 | 0,0 |
| 06. Öffentliche | | | | | | | | | | |
| Bund | — | — | — | — | — | — | — | — | — | — |
| Lastenausgleich | — | — | — | — | — | — | — | — | — | — |
| Länder | 0,1 | — | — | — | 0,4 | — | 101,2 | — | 101,7 | — |
| Hansestädte | 0,1 | — | — | — | 0,1 | — | — | — | 0,2 | — |
| Berlin (West) | — | — | — | — | — | — | — | — | — | — |
| Gemeinden (Gv.) ¹⁾ | — | — | — | — | 57,6 | 0,0 | 0,3 | 0,0 | 57,8 | 0,0 |
| Zusammen | 0,2 | — | — | — | 58,1 | 0,0 | 101,4 | 0,0 | 159,8 | 0,0 |
| dagegen 1952 | 1,2 | — | — | — | 64,2 | 1,5 | 93,1 | 0,0 | 158,5 | 1,5 |
| 07. Rechtspflege (Justiz) | | | | | | | | | | |
| Bund | — | — | — | — | — | — | — | — | — | — |
| Lastenausgleich | — | — | — | — | — | — | — | — | — | — |
| Länder | 0,4 | — | — | — | — | — | — | 0,3 | 0,4 | 0,3 |
| Hansestädte | 0,0 | — | — | — | 0,0 | — | — | — | 0,0 | — |
| Berlin (West) | — | — | — | — | — | — | — | — | — | — |
| Gemeinden (Gv.) | — | — | — | — | — | — | — | — | — | — |
| Zusammen | 0,4 | — | — | — | 0,0 | — | — | 0,3 | 0,4 | 0,3 |
| dagegen 1952 | 0,0 | — | — | — | 0,0 | — | — | — | 0,0 | — |
| 14. Schu | | | | | | | | | | |
| Bund | — | — | — | — | — | — | — | — | — | — |
| Lastenausgleich | — | — | — | — | — | — | — | — | — | — |
| Länder | 6,3 | — | — | — | 0,1 | — | 330,1 | 2,0 | 336,5 | 2,0 |
| Hansestädte | 0,9 | — | — | — | 0,3 | — | 0,1 | — | 1,3 | — |
| Berlin (West) | — | — | — | — | — | — | — | — | — | — |
| Gemeinden (Gv.) ¹⁾ | — | — | — | — | 272,4 | 20,9 | 41,7 | 4,6 | 314,1 | 25,5 |
| Zusammen | 7,2 | — | — | — | 272,8 | 20,9 | 371,9 | 6,7 | 651,9 | 27,5 |
| dagegen 1952 | 7,7 | 1,7 | — | — | 256,3 | 21,9 | 313,2 | 3,7 | 577,2 | 27,2 |

DM —

| Einnahmen insgesamt | Ausgaben an | | | | | | | | | | Ausgaben insgesamt | Saldo aus Zu- weisungen und Darlehen zwischen Gebiets- körper- schaften |
|------------------------|------------------|----------|-----------------------|----------|------------------|----------|------------------|----------|------------------|----------|-----------------------|---|
| | Bund | | Lastenausgleichsfonds | | Länder | | Gemeinden (Gv.) | | Zusammen | | | |
| | Zu- weisungen | Darlehen | Zu- weisungen | Darlehen | Zu- weisungen | Darlehen | Zu- weisungen | Darlehen | Zu- weisungen | Darlehen | | |
| 11 | 12 | 13 | 14 | 15 | 16 | 17 | 18 | 19 | 20 | 21 | 22 | 23 |

Finanzzuweisungen und Darlehen auswärtige Angelegenheiten

| | | | | | | | | | | | | |
|------------|---|---|---|---|------------|---|------------|---|------------|---|------------|--------------|
| — | — | — | — | — | 2,0 | — | — | — | 2,0 | — | 2,0 | — 2,0 |
| 3,0 | — | — | — | — | — | — | 0,4 | — | 0,4 | — | 0,4 | + 2,5 |
| 0,0 | — | — | — | — | 0,0 | — | — | — | 0,0 | — | 0,0 | + 0,0 |
| — | — | — | — | — | — | — | — | — | — | — | — | — |
| 3,0 | — | — | — | — | 2,0 | — | 0,4 | — | 2,4 | — | 2,4 | + 0,6 |
| 0,2 | — | — | — | — | 0,2 | — | 0,1 | — | 0,3 | — | 0,3 | — 0,1 |

innere Verwaltung

| | | | | | | | | | | | | |
|-------------|------------|---|---|---|------------|---|-------------|------------|-------------|------------|-------------|---------------|
| — | — | — | — | — | 0,3 | — | — | — | 0,3 | — | 0,3 | — 0,3 |
| 2,8 | — | — | — | — | 0,2 | — | 5,6 | 0,1 | 5,9 | 0,1 | 6,0 | — 3,2 |
| 0,1 | — | — | — | — | 0,0 | — | — | — | 0,0 | — | 0,0 | + 0,1 |
| 0,0 | — | — | — | — | — | — | — | — | — | — | — | + 0,0 |
| 32,2 | — | — | — | — | 0,2 | — | 5,8 | — | 5,9 | — | 5,9 | + 26,2 |
| 35,1 | — | — | — | — | 0,7 | — | 11,4 | 0,1 | 12,1 | 0,1 | 12,2 | + 32,9 |
| 35,5 | 0,0 | — | — | — | 2,7 | — | 9,6 | 0,1 | 12,3 | 0,1 | 12,3 | + 23,2 |

(ohne Schuldendienst)

| | | | | | | | | | | | | |
|--------------|------------|---|---|---|--------------|---|------------|---|--------------|---|--------------|--------------|
| 8,4 | — | — | — | — | 457,4 | — | — | — | 457,4 | — | 457,4 | — 449,0 |
| 402,9 | 7,2 | — | — | — | 0,1 | — | 1,0 | — | 8,2 | — | 8,2 | + 394,7 |
| 27,8 | 0,4 | — | — | — | 0,0 | — | 0,0 | — | 0,4 | — | 0,4 | + 27,4 |
| 22,2 | — | — | — | — | — | — | — | — | — | — | — | + 22,2 |
| 2,3 | — | — | — | — | 0,8 | — | 0,6 | — | 1,3 | — | 1,3 | + 1,0 |
| 463,6 | 7,5 | — | — | — | 458,2 | — | 1,6 | — | 467,3 | — | 467,3 | — 3,7 |
| 378,1 | 6,6 | — | — | — | 369,0 | — | 1,5 | — | 377,1 | — | 377,1 | + 1,0 |

Sicherheit und Ordnung

| | | | | | | | | | | | | |
|--------------|------------|---|---|---|--------------|---|-------------|---|--------------|---|--------------|--------------|
| — | — | — | — | — | 0,7 | — | — | — | 0,7 | — | 0,7 | — 0,7 |
| 101,7 | — | — | — | — | 0,4 | — | 53,3 | — | 53,8 | — | 53,8 | + 47,9 |
| 0,2 | — | — | — | — | 0,0 | — | 0,0 | — | 0,0 | — | 0,0 | + 0,2 |
| — | — | — | — | — | 0,0 | — | — | — | 0,0 | — | 0,0 | — 0,0 |
| 57,9 | — | — | — | — | 101,0 | — | 0,2 | — | 101,2 | — | 101,2 | — 43,3 |
| 159,8 | — | — | — | — | 102,2 | — | 53,5 | — | 155,7 | — | 155,7 | + 4,1 |
| 160,0 | 0,0 | — | — | — | 101,7 | — | 51,8 | — | 153,5 | — | 153,5 | + 6,5 |

und Verfassungsgerichte)

| | | | | | | | | | | | | |
|------------|------------|---|---|---|------------|---|------------|---|------------|---|------------|--------------|
| — | — | — | — | — | — | — | — | — | — | — | — | — |
| 0,7 | — | — | — | — | 0,1 | — | 0,5 | — | 0,6 | — | 0,6 | + 0,1 |
| 0,0 | — | — | — | — | — | — | — | — | — | — | — | + 0,0 |
| — | — | — | — | — | — | — | — | — | — | — | — | — |
| 0,7 | — | — | — | — | 0,1 | — | 0,5 | — | 0,6 | — | 0,6 | + 0,1 |
| 0,0 | 0,0 | — | — | — | 0,1 | — | 0,4 | — | 0,5 | — | 0,5 | — 0,4 |

len

| | | | | | | | | | | | | |
|--------------|------------|---|---|---|--------------|---|--------------|-------------|--------------|-------------|--------------|----------------|
| — | — | — | — | — | 4,9 | — | 0,0 | — | 4,9 | — | 4,9 | — 4,9 |
| 338,5 | — | — | — | — | 0,3 | — | 192,6 | 14,7 | 192,9 | 14,7 | 207,6 | + 130,9 |
| 1,3 | — | — | — | — | 0,0 | — | 0,0 | — | 0,0 | — | 0,0 | + 1,3 |
| 339,6 | — | — | — | — | 320,8 | — | 41,6 | — | 362,5 | — | 362,5 | — 22,0 |
| 679,4 | — | — | — | — | 326,0 | — | 234,3 | 14,7 | 560,3 | 14,7 | 574,9 | + 104,5 |
| 604,4 | 0,0 | — | — | — | 268,7 | — | 185,7 | 10,3 | 454,4 | 10,3 | 464,7 | + 139,7 |

| Gebietskörperschaft | Einnahmen vom (n) | | | | | | | | | |
|---|-------------------|--------------|-----------------------|--------------|----------------|--------------|-----------------|------------|----------------|----------------|
| | Bund | | Lastenausgleichsfonds | | Ländern | | Gemeinden (Gv.) | | Zusammen | |
| | Zuweisungen | Darlehen | Zuweisungen | Darlehen | Zuweisungen | Darlehen | Zuweisungen | Darlehen | Zuweisungen | Darlehen |
| | 1 | 2 | 3 | 4 | 5 | 6 | 7 | 8 | 9 | 10 |
| 18. Wissenschaft, Kunst | | | | | | | | | | |
| Bund | — | — | — | — | 0,0 | — | — | — | 0,0 | — |
| Lastenausgleich | — | — | — | — | — | — | — | — | — | — |
| Länder | 2,7 | — | — | — | 0,1 | — | 23,3 | — | 26,1 | — |
| Hansestädte | 0,1 | — | — | — | 0,2 | — | 0,1 | — | 0,4 | — |
| Berlin (West) | 0,0 | — | — | — | — | — | — | — | 0,0 | — |
| Gemeinden (Gv.) ¹⁾ | — | — | — | — | 14,7 | 3,3 | 1,0 | 0,0 | 15,7 | 3,3 |
| Zusammen | 2,8 | — | — | — | 15,0 | 3,3 | 24,4 | 0,0 | 42,1 | 3,3 |
| dagegen 1952 | 6,1 | 0,2 | — | — | 16,2 | 0,7 | 17,7 | 0,0 | 40,0 | 0,9 |
| 37. Sozial | | | | | | | | | | |
| Bund | — | — | — | — | 27,3 | 0,3 | — | — | 27,3 | 0,3 |
| Lastenausgleich | 116,2 | — | — | — | 616,9 | 1,1 | — | — | 733,1 | 1,1 |
| Länder | 207,4 | 9,9 | — | 0,1 | 0,9 | — | 63,0 | 3,2 | 271,3 | 13,1 |
| Hansestädte | 23,1 | 0,3 | — | 0,1 | 0,0 | — | 0,4 | — | 23,6 | 0,3 |
| Berlin (West) | 109,8 | 4,5 | — | — | — | — | — | — | 109,8 | 4,5 |
| Gemeinden (Gv.) ¹⁾ | — | — | — | — | 529,7 | 9,1 | 149,2 | 1,8 | 678,9 | 10,9 |
| Zusammen | 456,5 | 14,6 | — | 0,1 | 1 174,8 | 10,4 | 212,6 | 5,0 | 1 843,9 | 30,3 |
| dagegen 1952 | 266,8 | 8,5 | — | 0,6 | 600,5 | 11,4 | 180,0 | 3,6 | 1 047,3 | 24,2 |
| 40. Bau- und Wohnungs | | | | | | | | | | |
| Bund | — | — | — | — | — | 10,1 | — | — | — | 10,1 |
| Lastenausgleich | — | 217,0 | — | — | — | 60,8 | — | — | — | 277,8 |
| Länder | 42,2 | 615,3 | — | 614,7 | — | — | 4,2 | 4,0 | 46,4 | 1 234,0 |
| Hansestädte | 0,7 | 35,6 | — | 29,3 | — | — | — | — | 0,7 | 64,9 |
| Berlin (West) | — | 55,0 | — | 34,0 | — | — | — | — | — | 89,0 |
| Gemeinden (Gv.) ¹⁾ | — | — | — | — | 36,1 | 52,5 | 1,6 | 2,5 | 37,7 | 55,1 |
| Zusammen | 42,9 | 922,9 | — | 678,0 | 36,1 | 123,4 | 5,7 | 6,5 | 84,8 | 1 730,8 |
| dagegen 1952 | 7,7 | 567,8 | — | 865,1 | 27,0 | 96,3 | 4,7 | 8,9 | 39,5 | 1 538,1 |
| 44. Wirtschaft (ohne | | | | | | | | | | |
| Bund | — | — | — | — | 12,3 | 1,4 | 0,1 | — | 12,4 | 1,4 |
| Lastenausgleich | — | — | — | — | — | — | — | — | — | — |
| Länder | 97,7 | 43,6 | — | 47,8 | 0,0 | — | 1,6 | 4,0 | 99,3 | 95,4 |
| Hansestädte | 0,6 | — | — | — | 0,0 | — | — | — | 0,6 | — |
| Berlin (West) | 2,5 | — | — | — | — | — | — | — | 2,5 | — |
| Gemeinden (Gv.) ¹⁾ | — | — | — | — | 68,8 | 41,8 | 7,4 | 1,7 | 76,2 | 43,4 |
| Zusammen | 100,8 | 43,6 | — | 47,8 | 81,1 | 43,1 | 9,1 | 5,7 | 191,0 | 140,2 |
| dagegen 1952 | 368,3 | 21,0 | 90,8 | — | 57,1 | 30,6 | 9,9 | 2,1 | 526,0 | 53,7 |
| 48. Ver | | | | | | | | | | |
| Bund | — | — | — | — | 1,3 | 2,4 | — | — | 1,3 | 2,4 |
| Lastenausgleich | — | — | — | — | — | — | — | — | — | — |
| Länder | 12,5 | 9,9 | — | — | 1,5 | — | 6,8 | 0,9 | 20,8 | 10,8 |
| Hansestädte | 0,3 | 11,7 | — | 0,0 | — | — | — | — | 0,3 | 11,8 |
| Berlin (West) | 0,4 | — | — | — | — | — | — | — | 0,4 | — |
| Gemeinden (Gv.) ¹⁾ | — | — | — | — | 177,0 | 42,2 | 14,2 | 2,5 | 191,2 | 44,6 |
| Zusammen | 13,3 | 21,6 | — | 0,0 | 179,8 | 44,6 | 20,9 | 3,4 | 214,0 | 69,5 |
| dagegen 1952 | 1,6 | 22,3 | — | 0,1 | 152,4 | 34,7 | 15,0 | 1,7 | 168,9 | 58,8 |
| 51. Erwerbsvermögen (soweit den Hoheits- | | | | | | | | | | |
| Bund | — | — | — | — | — | — | — | — | — | — |
| Lastenausgleich | — | — | — | — | — | — | — | — | — | — |
| Länder | — | 0,4 | — | — | — | — | — | 0,2 | — | 0,7 |
| Hansestädte | — | — | — | — | — | — | — | — | — | — |
| Berlin (West) | — | — | — | — | — | — | — | — | — | — |
| Gemeinden (Gv.) ¹⁾ | — | — | — | — | 36,2 | 45,0 | 1,9 | 1,9 | 38,1 | 47,0 |
| Zusammen | — | 0,4 | — | — | 36,2 | 45,0 | 1,9 | 2,2 | 38,1 | 47,6 |
| dagegen 1952 | — | 0,9 | — | — | 30,1 | 43,7 | 1,7 | 2,3 | 31,8 | 46,9 |
| 57. Kriegsfolgelasten | | | | | | | | | | |
| Bund | — | — | — | — | — | — | — | — | — | — |
| Lastenausgleich | — | — | — | — | — | — | — | — | — | — |
| Länder | 18,0 | — | — | — | 0,1 | — | — | — | 18,0 | — |
| Hansestädte | 2,2 | — | — | — | — | — | — | — | 2,2 | — |
| Berlin (West) | 0,7 | — | — | — | — | — | — | — | 0,7 | — |
| Gemeinden (Gv.) ¹⁾ | — | — | — | — | 44,5 | 0,7 | 0,1 | — | 44,7 | 0,7 |
| Zusammen | 20,8 | — | — | — | 44,6 | 0,7 | 0,1 | — | 65,6 | 0,7 |
| dagegen 1952 | 5,5 | — | — | — | 85,9 | 1,9 | 0,2 | — | 91,6 | 1,9 |

DM —

| Einnahmen insgesamt | Ausgaben an | | | | | | | | | | Ausgaben insgesamt | Saldo aus Zu- weisungen und Darlehen zwischen Gebiets- körper- schaften |
|---------------------------------------|------------------|----------|-----------------------|----------|------------------|----------|------------------|----------|------------------|----------|-----------------------|---|
| | Bund | | Lastenausgleichsfonds | | Länder | | Gemeinden (Gv.) | | Zusammen | | | |
| | Zu- weisungen | Darlehen | Zu- weisungen | Darlehen | Zu- weisungen | Darlehen | Zu- weisungen | Darlehen | Zu- weisungen | Darlehen | | |
| 11 | 12 | 13 | 14 | 15 | 16 | 17 | 18 | 19 | 20 | 21 | 22 | 23 |
| und Volksbildung | | | | | | | | | | | | |
| 0,0 | — | — | — | — | 0,4 | — | 0,0 | — | 0,5 | — | 0,5 | — 0,5 |
| 26,1 | 0,3 | — | — | — | 0,1 | — | 13,2 | 0,1 | 13,6 | 0,1 | 13,7 | + 12,4 |
| 0,4 | — | — | — | — | 0,0 | — | — | — | 0,0 | — | 0,0 | + 0,4 |
| 0,0 | — | — | — | — | — | — | — | — | — | — | — | + 0,0 |
| 19,0 | — | — | — | — | 22,4 | — | 1,2 | — | 23,6 | — | 23,6 | + 4,6 |
| 45,5 | 0,3 | — | — | — | 22,9 | — | 14,4 | 0,1 | 37,6 | 0,1 | 37,8 | + 7,7 |
| 40,9 | 0,0 | — | — | — | 15,8 | — | 12,6 | 0,5 | 28,5 | 0,5 | 29,0 | + 11,9 |
| wesen | | | | | | | | | | | | |
| 27,5 | — | — | 116,2 | — | 412,0 | 2,2 | 352,3 | 9,9 | 880,4 | 12,1 | 892,6 | — 865,0 |
| 734,2 | — | — | — | — | — | — | — | — | — | — | — | + 734,2 |
| 284,5 | 28,8 | — | 633,0 | — | 1,1 | — | 161,4 | 29,8 | 824,3 | 29,8 | 854,1 | — 569,7 |
| 23,9 | 4,0 | — | 43,7 | — | 0,0 | — | 0,2 | — | 47,8 | — | 47,8 | — 23,9 |
| 114,3 | 2,6 | — | 20,2 | — | 0,1 | — | 0,1 | — | 22,9 | — | 22,9 | + 91,3 |
| 689,8 | — | — | — | — | 43,3 | — | 137,3 | — | 180,6 | — | 180,6 | + 509,2 |
| 1 874,2 | 35,4 | — | 813,1 | — | 456,5 | 2,2 | 651,2 | 39,8 | 1 956,1 | 41,9 | 1 998,1 | — 123,9 |
| 1 071,5 | 47,7 | — | 268,5 | — | 281,4 | — | 358,1 | 19,2 | 1 155,7 | 19,2 | 1 174,9 | — 103,4 |
| wesen (ohne Straßen) | | | | | | | | | | | | |
| 10,1 | — | — | — | 217,0 | 31,4 | 671,7 | 0,1 | — | 31,5 | 888,7 | 920,2 | — 910,1 |
| 277,8 | — | — | — | — | — | 616,2 | — | — | — | 616,2 | 616,2 | — 338,4 |
| 1 280,4 | — | — | — | — | 0,0 | — | 22,2 | 70,6 | 22,2 | 70,6 | 92,7 | + 1 187,6 |
| 65,7 | — | — | — | — | — | — | — | — | — | — | — | + 65,7 |
| 89,0 | — | — | — | — | — | — | — | — | — | — | — | + 89,0 |
| 92,7 | — | — | — | — | 0,5 | — | 1,3 | — | 1,9 | — | 1,9 | + 90,9 |
| 1 815,5 | — | — | — | 217,0 | 31,9 | 1 287,9 | 23,6 | 70,6 | 55,5 | 1 575,4 | 1 630,9 | + 184,6 |
| 1 577,5 | 0,1 | — | — | — | 6,4 | 1 119,4 | 19,2 | 62,6 | 25,7 | 1 181,9 | 1 207,6 | + 369,9 |
| Wirtschaftsunternehmen) | | | | | | | | | | | | |
| 13,7 | — | — | — | — | 132,8 | 117,7 | 1,1 | — | 133,8 | 117,7 | 251,5 | — 237,8 |
| 194,7 | 2,8 | — | — | — | — | 59,0 | — | — | — | 59,0 | — | — 59,0 |
| 0,6 | — | — | — | — | 0,0 | — | 97,1 | 72,3 | 99,9 | 72,3 | 172,3 | + 22,5 |
| 2,5 | — | — | — | — | 0,0 | — | 0,0 | — | 0,0 | — | 0,0 | + 0,6 |
| 119,6 | — | — | — | — | 0,9 | — | 8,0 | — | 8,8 | — | 8,8 | + 110,8 |
| 331,2 | 2,8 | — | — | — | 133,7 | 176,7 | 106,2 | 72,3 | 242,6 | 249,0 | 491,6 | — 160,4 |
| 579,7 | 7,5 | 96,5 | — | — | 372,6 | 60,9 | 78,2 | 25,3 | 458,2 | 182,7 | 640,9 | — 61,2 |
| kehr | | | | | | | | | | | | |
| 3,7 | — | — | — | — | 1,3 | 10,5 | 2,7 | 0,2 | 4,0 | 10,7 | 14,7 | — 11,0 |
| 31,5 | 2,5 | — | — | — | 0,3 | — | 85,4 | 3,6 | 88,3 | 3,6 | 91,9 | — 60,4 |
| 12,1 | — | — | — | — | — | — | — | — | — | — | — | + 12,1 |
| 0,4 | — | — | — | — | — | — | — | — | — | — | — | + 0,4 |
| 235,8 | — | — | — | — | 4,6 | — | 14,7 | — | 19,3 | — | 19,3 | + 216,5 |
| 283,5 | 2,5 | — | — | — | 6,3 | 10,5 | 102,8 | 3,8 | 111,6 | 14,3 | 125,9 | + 157,6 |
| 227,7 | 1,6 | — | — | — | 8,4 | 5,8 | 102,2 | 5,5 | 112,2 | 11,3 | 123,5 | + 104,2 |
| und Kämmererverwaltungen zugerechnet) | | | | | | | | | | | | |
| — | — | — | — | — | — | — | — | — | — | — | — | — |
| 0,7 | — | — | — | — | — | — | — | 0,1 | — | 0,1 | 0,1 | + 0,6 |
| — | — | — | — | — | — | — | — | — | — | — | — | — |
| 85,1 | — | — | — | — | 17,4 | — | 0,7 | — | 18,1 | — | 18,1 | + 67,0 |
| 85,8 | — | — | — | — | 17,4 | — | 0,7 | 0,1 | 18,1 | 0,1 | 18,2 | + 67,6 |
| 78,6 | — | — | — | — | 19,6 | — | 0,3 | — | 19,9 | — | 19,9 | + 58,8 |
| (ohne soziale) | | | | | | | | | | | | |
| — | — | — | — | — | 3,8 | — | — | — | 3,8 | — | 3,8 | — 3,8 |
| 18,0 | 1,0 | — | — | — | 0,1 | — | 228,8 | 11,3 | 229,9 | 11,3 | 241,1 | — 223,1 |
| 2,2 | — | — | — | — | 0,0 | — | — | — | 0,0 | — | 0,0 | + 2,2 |
| 0,7 | — | — | — | — | — | — | — | — | — | — | — | + 0,7 |
| 45,4 | — | — | — | — | 0,0 | — | 0,3 | — | 0,3 | — | 0,3 | + 45,0 |
| 66,3 | 1,0 | — | — | — | 3,9 | — | 229,1 | 11,3 | 234,0 | 11,3 | 245,3 | — 179,0 |
| 93,5 | 16,9 | — | — | — | 4,2 | — | 222,4 | 4,9 | 243,5 | 4,9 | 248,4 | — 154,9 |

| Gebietskörperschaft | Einnahmen vom (n) | | | | | | | | | |
|--|-------------------|----------------|-----------------------|--------------|----------------|--------------|-----------------|-------------|----------------|----------------|
| | Bund | | Lastenausgleichsfonds | | Ländern | | Gemeinden (Gv.) | | Zusammen | |
| | Zuweisungen | Darlehen | Zuweisungen | Darlehen | Zuweisungen | Darlehen | Zuweisungen | Darlehen | Zuweisungen | Darlehen |
| | 1 | 2 | 3 | 4 | 5 | 6 | 7 | 8 | 9 | 10 |
| 58. Schulden und Schuldendienst | | | | | | | | | | |
| Bund | — | — | — | — | — | — | — | — | — | — |
| Lastenausgleich | — | — | — | — | — | — | — | — | — | — |
| Länder | — | — | — | — | 31,1 | — | — | — | 31,1 | — |
| Hansestädte | — | — | — | — | 14,3 | — | — | — | 14,3 | — |
| Berlin (West) | — | — | — | — | — | — | — | — | — | — |
| Gemeinden (Gv.) ¹⁾ | — | — | — | — | 0,0 | 0,0 | — | — | 0,0 | 0,0 |
| Zusammen | — | — | — | — | 45,4 | 0,0 | — | — | 45,4 | 0,0 |
| dagegen 1952 | — | — | — | — | 34,6 | 0,1 | — | 0,1 | 34,6 | 0,3 |
| 59. Hoheits- und Kämmerer | | | | | | | | | | |
| Bund | — | — | — | — | 48,3 | 15,1 | 0,1 | — | 48,4 | 15,1 |
| Lastenausgleich | 116,2 | 217,0 | — | — | 616,9 | 61,9 | — | — | 733,1 | 278,9 |
| Länder | 791,8 | 679,0 | — | 662,5 | 34,8 | — | 531,1 | 17,1 | 1 357,7 | 1 358,7 |
| Hansestädte | 55,9 | 47,6 | — | 29,4 | 15,0 | — | 0,6 | — | 71,6 | 77,0 |
| Berlin (West) | 135,6 | 59,5 | — | 34,0 | — | — | — | — | 135,6 | 93,5 |
| Gemeinden (Gv.) ¹⁾ | — | — | — | — | 1 261,5 | 216,3 | 226,2 | 15,6 | 1 487,6 | 231,8 |
| Zusammen | 1 099,5 | 1 003,1 | — | 725,9 | 1 976,5 | 293,2 | 757,9 | 32,7 | 3 833,9 | 2 055,0 |
| dagegen | | | | | | | | | | |
| Bund | — | — | 90,8 | — | 87,1 | 5,9 | — | 0,1 | 177,9 | 6,0 |
| Lastenausgleich | 79,7 | — | — | — | 107,0 | 38,6 | — | — | 186,7 | 38,6 |
| Länder | 806,6 | 546,5 | — | 829,3 | 2,1 | — | 441,2 | 12,2 | 1 249,9 | 1 388,0 |
| Hansestädte | 49,0 | 42,8 | — | 36,7 | 34,9 | — | 0,7 | — | 84,7 | 79,5 |
| Berlin (West) | 98,9 | 32,8 | — | — | 0,5 | — | — | — | 99,4 | 32,8 |
| Gemeinden (Gv.) ¹⁾ | — | — | — | — | 1 125,8 | 199,2 | 203,6 | 10,4 | 1 329,4 | 209,5 |
| Zusammen | 1 034,3 | 622,2 | 90,8 | 866,0 | 1 357,4 | 243,7 | 645,5 | 22,6 | 3 128,0 | 1 754,5 |
| Allgemeine Finanz | | | | | | | | | | |
| Bund | — | — | — | — | 22,5 | — | 30,5 | — | 53,0 | — |
| Lastenausgleich | — | — | — | — | — | — | — | — | — | — |
| Länder | 2,1 | — | — | — | 268,7 | — | 120,6 | — | 391,3 | — |
| Hansestädte | — | — | — | — | 1,2 | — | — | — | 1,2 | — |
| Berlin (West) | 681,1 | — | — | — | — | — | — | — | 681,1 | — |
| Gemeinden (Gv.) ¹⁾ | — | — | — | — | 839,7 | — | 773,8 | — | 1 613,6 | — |
| Zusammen | 683,2 | — | — | — | 1 132,1 | — | 924,9 | — | 2 740,2 | — |
| dagegen | | | | | | | | | | |
| Bund | — | — | — | — | 81,7 | — | 17,4 | — | 99,1 | — |
| Lastenausgleich | — | — | — | — | — | — | — | — | — | — |
| Länder | 238,2 | — | — | — | 217,7 | — | 114,8 | — | 570,8 | — |
| Hansestädte | — | — | — | — | 0,8 | — | — | — | 0,8 | — |
| Berlin (West) | 600,0 | — | — | — | — | — | — | — | 600,0 | — |
| Gemeinden (Gv.) ¹⁾ | — | — | — | — | 837,9 | — | 676,6 | — | 1 514,5 | — |
| Zusammen | 838,2 | — | — | — | 1 138,1 | — | 808,8 | — | 2 785,1 | — |
| Zuweisungen und | | | | | | | | | | |
| Bund | — | — | — | — | 70,8 | 15,1 | 30,6 | — | 101,4 | 15,1 |
| Lastenausgleich | 116,2 | 217,0 | — | — | 616,9 | 61,9 | — | — | 733,1 | 278,9 |
| Länder | 793,9 | 679,0 | — | 662,5 | 303,4 | — | 651,7 | 17,1 | 1 749,0 | 1 358,7 |
| Hansestädte | 55,9 | 47,6 | — | 29,4 | 16,2 | — | 0,6 | — | 72,7 | 77,0 |
| Berlin (West) | 816,8 | 59,5 | — | 34,0 | — | — | — | — | 816,8 | 93,5 |
| Gemeinden (Gv.) ¹⁾ | — | — | — | — | 2 101,2 | 216,3 | 1 000,0 | 15,6 | 3 101,2 | 231,8 |
| Zusammen | 1 782,8 | 1 003,1 | — | 725,9 | 3 108,5 | 293,2 | 1 682,8 | 32,7 | 6 574,1 | 2 055,0 |
| dagegen | | | | | | | | | | |
| Bund | — | — | 90,8 | — | 168,9 | 5,9 | 17,4 | 0,1 | 277,0 | 6,0 |
| Lastenausgleich | 79,7 | — | — | — | 107,0 | 38,6 | — | — | 186,7 | 38,6 |
| Länder | 1 044,9 | 546,5 | — | 829,3 | 219,8 | — | 556,0 | 12,2 | 1 820,7 | 1 388,0 |
| Hansestädte | 49,0 | 42,8 | — | 36,7 | 35,6 | — | 0,7 | — | 85,4 | 79,5 |
| Berlin (West) | 698,9 | 32,8 | — | — | 0,5 | — | — | — | 699,4 | 32,8 |
| Gemeinden (Gv.) ¹⁾ | — | — | — | — | 1 963,7 | 199,2 | 880,2 | 10,4 | 2 843,9 | 209,5 |
| Zusammen | 1 872,5 | 622,2 | 90,8 | 866,0 | 2 495,4 | 243,7 | 1 454,4 | 22,6 | 5 913,1 | 1 754,5 |

¹⁾ Zuweisungen und Darlehen vom/an Bund sind für die Gemeinden (Gv.) zusammen mit denen von/an Land erfragt.

DM —

| Einnahmen insgesamt | Ausgaben an | | | | | | | | | | Ausgaben insgesamt | Saldo aus Zu- weisungen und Darlehen zwischen Gebiets- körper- schaften |
|---------------------------|------------------|----------|-----------------------|----------|------------------|----------|------------------|----------|------------------|----------|-----------------------|---|
| | Bund | | Lastenausgleichsfonds | | Länder | | Gemeinden (Gv.) | | Zusammen | | | |
| | Zu- weisungen | Darlehen | Zu- weisungen | Darlehen | Zu- weisungen | Darlehen | Zu- weisungen | Darlehen | Zu- weisungen | Darlehen | | |
| 11 | 12 | 13 | 14 | 15 | 16 | 17 | 18 | 19 | 20 | 21 | 22 | 23 |
| (soweit nicht aufgeteilt) | | | | | | | | | | | | |
| — | — | — | — | — | — | — | — | — | — | — | — | — |
| 31,1 | — | 11,2 | — | 51,3 | 27,4 | — | — | — | 27,4 | 62,5 | 89,8 | — 58,8 |
| 14,3 | — | 3,0 | — | 4,2 | — | — | — | — | — | 7,1 | 7,1 | + 7,2 |
| — | — | 0,6 | — | 0,3 | — | — | — | — | — | 0,9 | 0,9 | + 0,9 |
| 0,0 | — | — | — | — | — | — | — | — | — | — | — | + 0,0 |
| 45,4 | — | 14,7 | — | 55,7 | 27,4 | — | — | — | 27,4 | 70,5 | 97,8 | — 52,4 |
| 34,7 | — | 9,5 | — | 27,4 | — | — | — | — | — | 36,9 | 36,9 | — 2,2 |
| verwaltungen insgesamt | | | | | | | | | | | | |
| 63,5 | — | — | 116,2 | 217,0 | 1 046,9 | 802,1 | 356,2 | 10,1 | 1 519,3 | 1 029,2 | 2 548,5 | — 2 485,0 |
| 1 011,9 | — | 96,5 | — | — | — | 675,1 | — | — | — | 675,1 | 675,1 | + 336,8 |
| 2 716,4 | 42,6 | 11,2 | 633,0 | 51,3 | 30,0 | — | 861,7 | 202,6 | 1 567,3 | 265,1 | 1 832,4 | + 884,0 |
| 148,6 | 4,3 | 3,0 | 43,7 | 4,2 | 0,1 | — | 0,2 | — | 48,3 | 7,1 | 55,4 | + 93,2 |
| 229,1 | 2,6 | 0,6 | 20,2 | 0,3 | 0,1 | — | 0,1 | — | 23,0 | 0,9 | 23,8 | + 205,3 |
| 1 719,4 | — | — | — | — | 511,8 | — | 211,7 | — | 723,5 | — | 723,5 | + 995,9 |
| 5 888,9 | 49,5 | 14,7 | 813,1 | 272,7 | 1 588,9 | 1 477,2 | 1 429,8 | 212,8 | 3 881,3 | 1 977,4 | 5 858,8 | + 30,1 |
| 1952 | | | | | | | | | | | | |
| 183,9 | — | — | 79,7 | — | 1 001,5 | 567,3 | 298,9 | 1,4 | 1 380,1 | 568,7 | 1 948,8 | — 1 764,9 |
| 225,3 | — | 96,5 | — | — | — | 618,8 | — | — | — | 715,3 | 715,3 | — 490,0 |
| 2 638,0 | 74,9 | 6,6 | 165,5 | 26,0 | 2,9 | — | 754,8 | 126,9 | 998,0 | 159,6 | 1 157,7 | + 1 480,3 |
| 164,1 | 1,6 | 2,6 | 7,9 | 1,3 | 0,1 | — | 0,1 | — | 9,7 | 3,9 | 13,6 | + 150,5 |
| 132,2 | 4,0 | 0,3 | 15,4 | — | — | — | — | — | 19,4 | 0,3 | 19,7 | + 112,4 |
| 1 538,9 | — | — | — | — | 446,2 | — | 188,2 | — | 634,5 | — | 634,5 | + 904,4 |
| 4 882,4 | 80,5 | 106,0 | 68,5 | 27,4 | 1 450,7 | 1 186,1 | 1 242,1 | 128,3 | 3 041,8 | 1 447,8 | 4 489,6 | + 392,8 |
| zuweisungen und Umlagen | | | | | | | | | | | | |
| 53,0 | — | — | — | — | 738,4 | — | 16,2 | — | 754,6 | — | 754,6 | — 701,7 |
| 391,3 | 10,6 | — | — | — | 253,3 | — | 854,4 | — | 1 118,2 | — | 1 118,2 | — 726,9 |
| 1,2 | 3,4 | — | — | — | 31,6 | — | — | — | 35,0 | — | 35,0 | — 33,8 |
| 681,1 | 4,2 | — | — | — | — | — | — | — | 4,2 | — | 4,2 | + 676,9 |
| 1 613,6 | 30,4 | — | — | — | 122,1 | — | 773,6 | — | 926,0 | — | 926,0 | + 687,6 |
| 2 740,2 | 48,6 | — | — | — | 1 145,3 | — | 1 644,1 | — | 2 838,0 | — | 2 838,0 | — 97,9 |
| 1952 | | | | | | | | | | | | |
| 99,1 | — | — | — | — | 1 054,0 | — | 16,8 | — | 1 070,8 | — | 1 070,8 | — 971,7 |
| 570,8 | 62,7 | — | — | — | 161,3 | — | 864,2 | — | 1 088,2 | — | 1 088,2 | — 517,4 |
| 0,8 | 0,1 | — | — | — | 47,5 | — | — | — | 47,7 | — | 47,7 | — 46,9 |
| 600,0 | 3,8 | — | — | — | — | — | — | — | 3,8 | — | 3,8 | + 596,2 |
| 1 514,5 | 23,1 | — | — | — | 117,1 | — | 675,3 | — | 815,5 | — | 815,5 | + 699,0 |
| 2 785,1 | 89,8 | — | — | — | 1 379,9 | — | 1 556,3 | — | 3 026,0 | — | 3 026,0 | — 240,9 |
| Darlehen insgesamt | | | | | | | | | | | | |
| 116,4 | — | — | 116,2 | 217,0 | 1 785,3 | 802,1 | 372,4 | 10,1 | 2 273,9 | 1 029,2 | 3 303,1 | — 3 186,7 |
| 1 011,9 | — | 96,5 | — | — | — | 675,1 | — | — | — | 675,1 | 675,1 | + 336,8 |
| 3 107,7 | 53,2 | 11,2 | 633,0 | 51,3 | 283,3 | — | 1 716,0 | 202,6 | 2 685,5 | 265,1 | 2 950,6 | + 157,1 |
| 149,8 | 7,7 | 3,0 | 43,7 | 4,2 | 31,7 | — | 0,2 | — | 83,3 | 7,1 | 90,4 | + 59,4 |
| 910,2 | 6,8 | 0,6 | 20,2 | 0,3 | 0,1 | — | 0,1 | — | 27,2 | 0,9 | 28,0 | + 882,2 |
| 3 333,0 | 30,4 | — | — | — | 633,8 | — | 985,3 | — | 1 649,5 | — | 1 649,5 | + 1 683,5 |
| 8 629,1 | 98,1 | 14,7 | 813,1 | 272,7 | 2 734,2 | 1 477,2 | 3 073,9 | 212,8 | 6 719,4 | 1 977,4 | 8 696,8 | — 67,7 |
| 952 | | | | | | | | | | | | |
| 283,0 | — | — | 79,7 | — | 2 055,5 | 567,3 | 315,7 | 1,4 | 2 450,9 | 568,7 | 3 019,6 | — 2 736,5 |
| 225,3 | — | 96,5 | — | — | — | 618,8 | — | — | — | 715,3 | 715,3 | — 490,0 |
| 3 208,7 | 137,7 | 6,6 | 165,5 | 26,0 | 164,1 | — | 1 619,0 | 126,9 | 2 086,2 | 159,6 | 2 245,9 | + 962,9 |
| 164,9 | 1,7 | 2,6 | 7,9 | 1,3 | 47,7 | — | 0,1 | — | 57,4 | 3,9 | 61,2 | + 103,6 |
| 732,2 | 7,8 | 0,3 | 15,4 | — | — | — | — | — | 23,2 | 0,3 | 23,6 | + 708,6 |
| 3 053,4 | 23,1 | — | — | — | 563,3 | — | 863,6 | — | 1 450,0 | — | 1 450,0 | + 1 603,4 |
| 7 667,6 | 170,3 | 106,0 | 268,5 | 27,4 | 2 830,6 | 1 186,1 | 2 798,4 | 128,3 | 6 067,8 | 1 447,8 | 7 515,6 | + 152,0 |

— Mill. DM —

| Gebietskörperschaft | Insgesamt | Bund | Lastenausgleichsfonds | Länder | | | | | | | | Hansestädte | | | Berlin (West) |
|---|-----------|----------|-----------------------|----------|--------------------|---------------|---------------------|---------|-----------------|-------------------|--------------------------|-------------|---------|--------|---------------|
| | | | | zusammen | Schleswig-Holstein | Niedersachsen | Nordrhein-Westfalen | Hessen | Rheinland-Pfalz | Baden-Württemberg | Bayern (einschl. Lindau) | zusammen | Hamburg | Bremen | |
| | | | | | | | | | | | | | | | |
| | 1 | 2a | 2b | 3 | 4 | 5 | 6 | 7 | 8 | 9 | 10 | 11 | 12 | 13 | 14 |
| Rechnungsjahr 1953 | | | | | | | | | | | | | | | |
| Zuschußbedarf | | | | | | | | | | | | | | | |
| Staat | 31 496,0 | 19 722,6 | 1 884,8 | 7 631,4 | 352,4 | 931,5 | 2 581,1 | 737,9 | 431,6 | 1 259,5 | 1 337,5 | 931,8 | 715,2 | 216,6 | 1 325,2 |
| Gemeinden (Gv.) | 5 218,9 | — | — | 5 218,9 | 214,3 | 605,6 | 1 815,7 | 512,0 | 298,5 | 950,2 | 822,6 | — | — | — | — |
| Zusammen | 36 714,9 | 19 722,6 | 1 884,8 | 12 850,3 | 566,7 | 1 537,0 | 4 396,8 | 1 249,8 | 730,1 | 2 209,7 | 2 160,1 | 931,8 | 715,2 | 216,6 | 1 325,2 |
| Allgemeine Finanzzuweisungen und Umlagen | | | | | | | | | | | | | | | |
| Einnahmen | | | | | | | | | | | | | | | |
| Staat | 1 126,6 | 53,0 | — | 391,3 | 143,4 | 96,3 | 59,3 | 21,6 | 29,8 | 26,5 | 14,4 | 1,2 | — | 1,2 | 681,1 |
| Gemeinden (Gv.) | 1 613,6 | — | — | 1 613,6 | 61,6 | 216,1 | 496,7 | 128,9 | 83,4 | 308,8 | 318,1 | — | — | — | — |
| Zusammen | 2 740,2 | 53,0 | — | 2 004,9 | 205,0 | 312,4 | 556,0 | 150,5 | 113,2 | 335,3 | 332,6 | 1,2 | — | 1,2 | 681,1 |
| Ausgaben | | | | | | | | | | | | | | | |
| Staat | 1 912,0 | 754,6 | — | 1 118,2 | 31,3 | 102,8 | 471,7 | 73,4 | 33,2 | 281,7 | 124,1 | 35,0 | 32,5 | 2,5 | 4,2 |
| Gemeinden (Gv.) | 926,0 | — | — | 926,0 | 31,6 | 153,0 | 295,8 | 65,6 | 55,2 | 132,0 | 192,8 | — | — | — | — |
| Zusammen | 2 838,0 | 754,6 | — | 2 044,2 | 62,8 | 255,8 | 767,6 | 139,0 | 88,5 | 413,7 | 316,9 | 35,0 | 32,5 | 2,5 | 4,2 |
| Deckungsbedarf | | | | | | | | | | | | | | | |
| Staat | 32 281,4 | 20 424,3 | 1 884,8 | 8 358,3 | 240,3 | 938,0 | 2 993,6 | 789,7 | 435,0 | 1 514,7 | 1 447,1 | 965,6 | 747,7 | 217,9 | 648,3 |
| Gemeinden (Gv.) | 4 531,3 | — | — | 4 531,3 | 184,3 | 542,4 | 1 614,9 | 448,6 | 270,4 | 773,4 | 697,2 | — | — | — | — |
| Zusammen | 36 812,7 | 20 424,3 | 1 884,8 | 12 889,6 | 424,6 | 1 480,4 | 4 608,4 | 1 238,3 | 705,4 | 2 288,1 | 2 144,4 | 965,6 | 747,7 | 217,9 | 648,3 |
| Allgemeine Deckungsmittel ¹⁾ | | | | | | | | | | | | | | | |
| Einnahmen aus Erwerbsvermögen | | | | | | | | | | | | | | | |
| Staat ⁴⁾ | 514,0 | 143,2 | — | 315,2 | 5,6 | 28,3 | 30,3 | 32,1 | 22,1 | 86,8 | 110,1 | 60,1 | 42,0 | 18,1 | 4,6 |
| Gemeinden (Gv.) | 433,1 | — | — | 433,1 | 16,9 | 33,0 | 105,4 | 74,0 | 40,0 | 86,6 | 76,3 | — | — | — | — |
| Zusammen | 947,0 | 143,2 | — | 748,3 | 22,4 | 62,1 | 135,8 | 106,1 | 62,2 | 173,3 | 186,4 | 60,1 | 42,0 | 18,1 | 4,6 |
| Steuern | | | | | | | | | | | | | | | |
| Staat | 32 176,5 | 20 373,8 | 2 037,7 | 8 156,0 | 231,8 | 902,3 | 3 060,7 | 812,9 | 420,8 | 1 379,2 | 1 348,3 | 1 008,8 | 779,8 | 228,9 | 600,2 |
| Gemeinden (Gv.) | 4 251,1 | — | — | 4 251,1 | 169,5 | 516,6 | 1 604,9 | 389,3 | 242,6 | 680,2 | 648,0 | — | — | — | — |
| Zusammen | 36 427,7 | 20 373,8 | 2 037,7 | 12 407,2 | 401,4 | 1 418,9 | 4 665,6 | 1 202,2 | 663,4 | 2 059,4 | 1 996,3 | 1 008,8 | 779,8 | 228,9 | 600,2 |
| Sonstige allgemeine Deckungsmittel ²⁾ | | | | | | | | | | | | | | | |
| Staat | 360,5 | 274,3 | — | 74,1 | 5,7 | 10,1 | 16,6 | 9,4 | 13,6 | 12,5 | 6,1 | 7,1 | 4,0 | 3,1 | 5,1 |
| Gemeinden (Gv.) | 30,6 | — | — | 30,6 | 2,1 | 3,9 | 3,6 | 2,6 | 2,9 | 5,6 | 10,0 | — | — | — | — |
| Zusammen | 391,1 | 274,3 | — | 104,6 | 7,8 | 14,0 | 20,2 | 12,0 | 16,5 | 18,1 | 16,0 | 7,1 | 4,0 | 3,1 | 5,1 |
| Unterschied zwischen Deckungsbedarf und allgemeinen Deckungsmitteln ³⁾ | | | | | | | | | | | | | | | |
| Staat | + 769,6 | + 367,0 | + 152,8 | + 187,0 | + 2,8 | + 2,7 | + 114,1 | + 64,7 | + 21,5 | + 36,2 | + 17,2 | + 110,3 | + 78,1 | + 32,2 | + 47,5 |
| Gemeinden (Gv.) | + 183,5 | — | — | + 183,5 | + 4,2 | + 11,9 | + 99,0 | + 17,2 | + 15,2 | + 1,0 | + 37,1 | — | — | — | — |
| Zusammen | + 953,1 | + 367,0 | + 152,8 | + 370,5 | + 7,0 | + 14,6 | + 213,1 | + 82,0 | + 36,7 | + 37,2 | + 54,3 | + 110,3 | + 78,1 | + 32,2 | + 47,5 |
| Rücklagen für den Gesamthaushalt | | | | | | | | | | | | | | | |
| Entnahmen | | | | | | | | | | | | | | | |
| Staat | 58,5 | — | — | 33,1 | 0,1 | 1,9 | 19,6 | — | — | 11,5 | — | 0,4 | 0,2 | 0,2 | 25,0 |
| Gemeinden (Gv.) | 35,4 | — | — | 35,4 | 0,5 | 5,4 | 6,6 | 3,1 | 4,5 | 6,1 | 9,2 | — | — | — | — |
| Zusammen | 93,9 | — | — | 68,5 | 0,6 | 7,3 | 26,3 | 3,1 | 4,5 | 17,6 | 9,2 | 0,4 | 0,2 | 0,2 | 25,0 |
| Zuführungen | | | | | | | | | | | | | | | |
| Staat | 92,3 | — | — | 54,6 | 2,9 | 1,7 | 8,9 | — | — | — | 41,1 | 37,7 | 14,4 | 23,3 | — |
| Gemeinden (Gv.) | 103,8 | — | — | 103,8 | 2,7 | 12,3 | 36,0 | 11,7 | 8,5 | 9,7 | 22,9 | — | — | — | — |
| Zusammen | 196,1 | — | — | 158,5 | 5,6 | 14,0 | 44,9 | 11,7 | 8,5 | 9,7 | 64,0 | 37,7 | 14,4 | 23,3 | — |
| Abschluß ³⁾ | | | | | | | | | | | | | | | |
| Staat | + 735,9 | + 367,0 | + 152,8 | + 165,5 | + 0,0 | + 2,8 | + 124,9 | + 64,7 | + 21,5 | + 24,7 | + 23,9 | + 73,0 | + 63,9 | + 9,1 | + 22,5 |
| Gemeinden (Gv.) | + 115,0 | — | — | + 115,0 | + 1,9 | + 5,0 | + 69,6 | + 8,6 | + 11,2 | + 4,7 | + 23,3 | — | — | — | — |
| Zusammen | + 850,9 | + 367,0 | + 152,8 | + 280,5 | + 2,0 | + 7,8 | + 194,5 | + 73,4 | + 32,7 | + 29,4 | + 0,5 | + 73,0 | + 63,9 | + 9,1 | + 22,5 |

¹⁾ Ohne allgemeine Finanzzuweisungen und Umlagen. — ²⁾ Einschl. Verwaltungskostenzuschüsse, sonstige steuerähnliche Einnahmen und Erstausrüstung. — ³⁾ Mehreinnahmen +, Mehrausgaben -. — ⁴⁾ Einschl. 107,6 Mill. DM Gewinnablieferung der Bank deutscher Länder an den Bund sowie Gewinnablieferungen der Landeszentralbanken an die Länder.

— Mill. DM —

| Gebietskörperschaft | Insge- samt | Bund | Lasten- aus- gleichs- fonds | Länder | | | | | | | | Hansestädte | | | Berlin (West) |
|---|----------------|----------|--------------------------------------|---------------|-----------------------------|--------------------|-----------------------------------|---------|--------------------------|----------------------------|--------------------------------|---------------|--------------|--------|------------------|
| | | | | zusam- men | Schles- wig- Holstein | Nieder- sachsen | Nord- rhein- West- falen | Hessen | Rhein- land- Pfalz | Baden- Wurt- temberg | Bayern (einschl. Lindau) | zusam- men | Ham- burg | Bremen | |
| | | | | | | | | | | | | | | | |
| 1 | 2a | 2b | 3 | 4 | 5 | 6 | 7 | 8 | 9 | 10 | 11 | 12 | 13 | 14 | |
| Rechnungsjahr 1952 | | | | | | | | | | | | | | | |
| Zuschußbedarf | | | | | | | | | | | | | | | |
| Staat | 28 387,7 | 17 980,4 | 1 721,1 | 6 616,1 | 337,0 | 849,8 | 2 200,6 | 668,2 | 392,5 | 1 031,4 | 1 136,6 | 873,1 | 640,8 | 232,3 | 1 197,1 |
| Gemeinden (Gv.) | 4 683,3 | — | — | 4 683,3 | 193,7 | 541,8 | 1 614,3 | 468,8 | 276,6 | 829,5 | 758,8 | — | — | — | — |
| Zusammen | 33 071,0 | 17 980,4 | 1 721,1 | 11 299,3 | 530,8 | 1 391,6 | 3 814,7 | 1 137,0 | 669,1 | 1 860,9 | 1 895,3 | 873,1 | 640,8 | 232,3 | 1 197,1 |
| Allgemeine Finanzzuweisungen und Umlagen | | | | | | | | | | | | | | | |
| Einnahmen | | | | | | | | | | | | | | | |
| Staat | 1 270,6 | 99,1 | — | 570,8 | 210,5 | 124,6 | 52,7 | 25,3 | 40,9 | 38,6 | 78,1 | 0,8 | — | 0,8 | 600,0 |
| Gemeinden (Gv.) | 1 514,5 | — | — | 1 514,5 | 62,1 | 209,4 | 472,3 | 122,1 | 82,7 | 268,2 | 297,6 | — | — | — | — |
| Zusammen | 2 785,1 | 99,1 | — | 2 085,3 | 272,7 | 333,9 | 525,1 | 147,4 | 123,6 | 306,8 | 375,7 | 0,8 | — | 0,8 | 600,0 |
| Ausgaben | | | | | | | | | | | | | | | |
| Staat | 2 210,4 | 1 070,8 | — | 1 088,2 | 48,8 | 108,7 | 397,5 | 85,3 | 41,0 | 258,2 | 148,7 | 47,7 | 46,8 | 0,9 | 3,8 |
| Gemeinden (Gv.) | 815,5 | — | — | 815,5 | 28,2 | 146,0 | 251,3 | 53,3 | 49,8 | 115,2 | 171,7 | — | — | — | — |
| Zusammen | 3 026,0 | 1 070,8 | — | 1 903,7 | 77,1 | 254,7 | 648,8 | 138,6 | 90,8 | 373,4 | 320,4 | 47,7 | 46,8 | 0,9 | 3,8 |
| Deckungsbedarf | | | | | | | | | | | | | | | |
| Staat | 29 327,6 | 18 952,1 | 1 721,1 | 7 133,5 | 175,3 | 833,9 | 2 545,3 | 728,2 | 392,6 | 1 251,0 | 1 207,1 | 920,0 | 687,5 | 232,5 | 600,9 |
| Gemeinden (Gv.) | 3 984,3 | — | — | 3 984,3 | 159,8 | 478,4 | 1 393,0 | 400,0 | 243,7 | 676,5 | 632,9 | — | — | — | — |
| Zusammen | 33 311,9 | 18 952,1 | 1 721,1 | 11 117,8 | 335,2 | 1 312,4 | 3 938,4 | 1 128,2 | 636,2 | 1 927,5 | 1 840,0 | 920,0 | 687,5 | 232,5 | 600,9 |
| Allgemeine Deckungsmittel ¹⁾ | | | | | | | | | | | | | | | |
| Einnahmen aus Erwerbsvermögen | | | | | | | | | | | | | | | |
| Staat | 410,9 | 3,8 | — | 381,8 | 7,4 | 52,9 | 21,1 | 51,4 | 33,9 | 86,9 | 128,2 | 35,9 | 19,7 | 16,2 | 10,6 |
| Gemeinden (Gv.) | 455,0 | — | — | 455,0 | 15,2 | 33,1 | 91,0 | 77,2 | 49,5 | 108,7 | 80,2 | — | — | — | — |
| Zusammen | 865,9 | 3,8 | — | 836,8 | 22,6 | 86,0 | 112,1 | 128,6 | 83,4 | 195,6 | 208,5 | 35,9 | 19,7 | 16,2 | 10,6 |
| Steuern | | | | | | | | | | | | | | | |
| Staat | 30 101,2 | 19 274,8 | 1 817,4 | 7 500,4 | 220,7 | 845,3 | 2 786,7 | 772,4 | 365,9 | 1 223,8 | 1 285,5 | 957,3 | 748,3 | 209,0 | 641,1 |
| Gemeinden (Gv.) | 3 841,5 | — | — | 3 841,5 | 157,7 | 481,5 | 1 452,4 | 332,3 | 214,9 | 614,1 | 588,6 | — | — | — | — |
| Zusammen | 34 032,7 | 19 274,8 | 1 817,4 | 11 342,0 | 378,4 | 1 326,8 | 4 239,1 | 1 104,8 | 580,8 | 1 837,9 | 1 874,1 | 957,3 | 748,3 | 209,0 | 641,1 |
| Sonstige allgemeine Deckungsmittel ²⁾ | | | | | | | | | | | | | | | |
| Staat | 377,5 | 325,0 | — | 42,1 | 5,5 | 4,8 | 6,6 | 8,7 | 12,8 | 9,4 | 7,4 | 3,6 | 3,2 | 0,5 | 6,7 |
| Gemeinden (Gv.) | 24,9 | — | — | 24,9 | 2,1 | 2,8 | 2,4 | 2,7 | 3,2 | 3,7 | 7,9 | — | — | — | — |
| Zusammen | 402,3 | 325,0 | — | 67,0 | 7,6 | 7,6 | 9,0 | 11,4 | 16,0 | 13,2 | 15,3 | 3,6 | 3,2 | 0,5 | 6,7 |
| Unterschied zwischen Deckungsbedarf und allgemeinen Deckungsmitteln ³⁾ | | | | | | | | | | | | | | | |
| Staat | + 1 652,0 | + 651,5 | + 96,2 | + 790,8 | + 58,3 | + 69,1 | + 255,9 | + 104,4 | + 20,0 | + 69,1 | + 214,1 | + 76,8 | + 83,7 | + 6,9 | + 36,6 |
| Gemeinden (Gv.) | + 337,1 | — | — | + 337,1 | + 15,2 | + 38,9 | + 152,8 | + 12,2 | + 24,0 | + 50,1 | + 43,9 | — | — | — | — |
| Zusammen | + 1 989,1 | + 651,5 | + 96,2 | + 1 127,9 | + 73,5 | + 108,0 | + 408,8 | + 116,6 | + 44,0 | + 119,2 | + 258,0 | + 76,8 | + 83,7 | + 6,9 | + 36,6 |
| Rücklagen für den Gesamthaushalt | | | | | | | | | | | | | | | |
| Entnahmen | | | | | | | | | | | | | | | |
| Staat | 73,1 | — | — | 50,5 | — | 1,3 | 3,0 | — | — | 7,7 | 38,5 | 22,6 | 0,1 | 22,5 | — |
| Gemeinden (Gv.) | 22,3 | — | — | 22,3 | 0,3 | 3,0 | 4,4 | 3,4 | 1,5 | 3,6 | 6,0 | — | — | — | — |
| Zusammen | 95,3 | — | — | 72,8 | 0,3 | 4,4 | 7,4 | 3,4 | 1,5 | 11,3 | 44,5 | 22,6 | 0,1 | 22,5 | — |
| Zuführungen | | | | | | | | | | | | | | | |
| Staat | 110,0 | — | — | 83,9 | — | 1,1 | 66,9 | — | — | 15,6 | 0,3 | 16,7 | 5,1 | 11,5 | 9,5 |
| Gemeinden (Gv.) | 103,6 | — | — | 103,6 | 3,9 | 20,0 | 25,6 | 9,9 | 8,7 | 9,5 | 25,9 | — | — | — | — |
| Zusammen | 213,6 | — | — | 187,5 | 3,9 | 21,1 | 92,6 | 9,9 | 8,7 | 25,1 | 26,2 | 16,7 | 5,1 | 11,5 | 9,5 |
| Abschluß ³⁾ | | | | | | | | | | | | | | | |
| Staat | + 1 615,1 | + 651,5 | + 96,2 | + 757,4 | + 58,3 | + 69,3 | + 192,0 | + 104,4 | + 20,0 | + 61,2 | + 252,3 | + 82,8 | + 78,7 | + 4,1 | + 27,1 |
| Gemeinden (Gv.) | + 255,7 | — | — | + 255,7 | + 11,6 | + 21,9 | + 131,7 | + 5,6 | + 16,8 | + 44,2 | + 24,0 | — | — | — | — |
| Zusammen | + 1 870,8 | + 651,5 | + 96,2 | + 1 013,2 | + 69,9 | + 91,3 | + 323,7 | + 110,0 | + 36,8 | + 105,3 | + 276,3 | + 82,8 | + 78,7 | + 4,1 | + 27,1 |

¹⁾ Ohne allgemeine Finanzzuweisungen und Umlagen. — ²⁾ Einschl. Verwaltungskostenzuschüsse, sonstige steuerähnliche Einnahmen und Erstausrüstung. — ³⁾ Mehreinnahmen +, Mehrausgaben —.