

DIE STAATLICHEN FINANZEN IM RECHNUNGSJAHR 1957



STATISTISCHES BUNDESAMT

VERLAG W. KOHLHAMMER GMBH / STUTTGART UND MAINZ

Inhalt

	Seite
Vorbemerkung	3
A. Überblick über die staatlichen Finanzen 1957	
1. Gesamtausgaben und Gesamteinnahmen	5
2. Ausgaben nach Arten	5
3. Ausgaben nach Verwaltungszweigen	6
4. Einnahmen	7
5. ERP-Sondervermögen	8
6. Berliner Notstandsprogramm	8
B. Zusammenfassende Übersichten (laut besonderem Verzeichnis)	9
C. Schaubilder (laut besonderem Verzeichnis)	9
D. Wichtige gesetzliche Bestimmungen zur Finanzwirtschaft	
1. Grundsätze zur Lastenverteilung wichtiger Gemeinschaftsaufgaben zwischen Bund und Ländern	19
2. Für die Finanzwirtschaft des Bundes und der Länder wichtige gesetzliche Bestimmungen	20
E. Methodische Einzelheiten	23
Tabellenteil (laut besonderem Verzeichnis)	25

Vorbemerkung

Die vorliegende Veröffentlichung über die Rechnungsergebnisse von Bund, Lastenausgleichsfonds, Ländern und Stadtstaaten für das Rechnungsjahr 1957 entspricht in Inhalt und Aufbau des Tabellenteils dem im Vorjahr erschienenen Band 217 der Statistik der Bundesrepublik Deutschland.

Die Kommentierung der Ergebnisse im Textteil wurde durch weitere Schaubilder, eine Zusammenstellung der einschlägigen gesetzlichen Bestimmungen und verschiedene ergänzende Übersichten vervollständigt.

Bearbeiter war Referent Diplom-Volkswirt Dr. Freund.

A. Überblick über die staatlichen Finanzen 1957

1. Gesamtausgaben und Gesamteinnahmen

Im Rechnungsjahr 1957 beliefen sich die Gesamtausgaben von Bund, Lastenausgleichsfonds, Ländern (ohne Saarland) und Stadtstaaten auf 54,3 Mrd. DM (1956 49,0 Mrd. DM); hierin sind die Zahlungen an die Gemeinden (Gv.) einschließlich der allgemeinen Finanzausweisungen eingeschlossen (vgl. zusammenfassende Übersicht 1, Seite 10). Die genannte Ausgabesumme enthält nicht die Zuführungen an Rücklagen für den Gesamthaushalt sowie solche Ausgaben, die bei der Darstellung der allgemeinen Deckungsmittel mit den Einnahmen saldiert werden und nicht die Zahlungen der staatlichen Gebietskörperschaften untereinander.

Die Steigerung der staatlichen Ausgaben gegenüber 1956 ist nicht ganz so hoch wie im Jahre vorher, aber immer noch stärker als in allen anderen Jahren seit 1951:

Gesamtausgaben im staatlichen Bereich

	Rechnungsjahr						
	1951	1952	1953	1954	1955	1956	1957
Mrd. DM	31,2	34,3	36,5	39,3	41,5	49,0	54,3
Steigerungen gegenüber dem Vorjahr in vH		9,8	6,4	7,7	5,6	18,1	10,9

Die Zahlungen der staatlichen Gebietskörperschaften untereinander (vgl. zusammenfassende Übersicht 1, Ziff. IV), umfassen als größte Einzelbeträge Bundeszuweisungen (3,8 Mrd. DM) und Darlehen (1,4 Mrd. DM) an die Länder und Stadtstaaten, die sich gegenüber 1956 um mehr als ein Drittel erhöht haben. Wesentliche Teilbeträge entfallen dabei auf Zahlungen im Rahmen des „Grünen Plans“ (+ 0,6 Mrd. DM), auf die individuelle Wiedergutmachung (+ 0,4 Mrd. DM) und auf die Wohnungsbauförderung (+ 0,3 Mrd. DM).

Die Beiträge (einschl. Tilgungen) der Länder und Stadtstaaten an den Lastenausgleichsfonds (1957 rd. 1,0 Mrd. DM) und die Bundeshilfe für Berlin (690,0 Mill. DM) haben sich nur geringfügig verändert.

Dagegen sind die Zahlungen im Finanzausgleich der Länder untereinander mit 787,9 Mill. DM um über 25 vH höher als 1956. Erstmals ist eine Zahlung des Bundes an das Saarland mit 29,0 Mill. DM nachgewiesen.

Den Gesamtausgaben standen Einnahmen in Höhe von 51,2 Mrd. DM gegenüber (5,3 vH mehr als im Vorjahr). Der „Überschuß“ der Ausgaben gegenüber den Einnahmen liegt mit 3,1 Mrd. DM wesentlich höher als 1956 (0,4 Mrd. DM). In der Hauptsache kommt darin der Abschluß der Bundesrechnung zum Ausdruck, deren Ausgaben im Rechnungsjahr 1957 die Einnahmen um 3,3 Mrd. DM übersteigen; davon konnten 1,0 Mrd. DM durch Entnahmen aus dem Rückstellungskonto des Bundes bei der Deutschen Bundesbank abgedeckt werden, das in den Jahren 1953 und 1954 aus dem Überhang an Besatzungskosten und Auftragsausgaben des Bundes angelegt wurde. Für den Ausgleich der verbleibenden Mehrausgaben des Bundes wurden die Mehreinnahmen aus dem Rechnungsjahr 1955 herangezogen (vgl. Statistik der Bundesrepublik Deutschland, Band 192, S. 9).

Länder und Stadtstaaten verzeichnen per Saldo um 0,4 Mrd. DM höhere Einnahmen, die sich aus den Mehreinnahmen bei den Ländern Nordrhein-Westfalen, Hessen, Rheinland-Pfalz, Baden-Württemberg, Bayern, Hamburg und Bremen und den Mehrausgaben bei den Ländern Schleswig-Holstein, Niedersachsen und Berlin (West) ergeben. Bei der Beurteilung dieser finanzstatistischen Abschlußzahlen muß allerdings die in einigen Ländern im gleichen Zeitraum erhebliche vermehrte Kreditmarktverschuldung (vgl. zusammenfassende Übersichten und Tabellengruppe A) mitberücksichtigt werden.

2. Ausgaben nach Arten

In den Tabellengruppen A und B sind die Ausgabearten in der ausführlichen, dem Erhebungsbogen entsprechenden Form — getrennt nach Hoheitsverwaltungen und allgemeinen Deckungsmitteln — dargestellt; einen allgemeinen Überblick über die Ausgabenstruktur vermittelt die zusammenfassende Übersicht 1 (vgl. S. 10). Die Verwaltungs- und Zweckausgaben (vgl. Summe I in der zusammenfassenden Übersicht 1) sind gegenüber dem Jahre 1956 um 3,9 Mrd. DM (10,7 vH), die Ausgaben der Vermögensbewegung (vgl. Summe II in der zusammenfassenden Übersicht 1) um 1,1 Mrd. DM (11,8 vH) gestiegen. In den erhöhten Personalausgaben (+ 1,3 Mrd. DM oder 14,1 vH mehr) wirkten sich die Neuordnung der Besoldung¹⁾ und Versorgung und die — vor allem durch den weiteren Ausbau der Bundeswehr bedingten — Stellenvermehrungen aus.

In den hier dargestellten staatlichen Personalausgaben sind die auf Sachkonten verbuchten Personalausgaben (z. B. für Straßenbau- oder Forstpersonal²⁾), die Ausgaben des Bundes für die Versorgung der Personen nach Art. 131 GG (1,5 Mrd. DM) sowie die bei den Stationierungs- und Stationierungsfolgekosten nachgewiesenen Ausgaben für das bei den Dienststellen der ausländischen Streitkräfte beschäftigte deutsche Personal nicht enthalten.

Auf die Sachausgaben entfielen 1957 knapp drei Viertel (73,0 vH) der Verwaltungs- und Zweckausgaben. Beim Bund fallen dabei die Zuschüsse zur Sozialversicherung, Renten und Unterstützungen und die Verteidigungsaufwendungen (vgl. S. 6 ff.) ins Gewicht. Bei den Ländern sind besonders die Wiedergutmachungsleistungen, die Finanzhilfen für die Landwirtschaft und der Zinsendienst mit größeren Beträgen in den Sachausgaben enthalten (vgl. im einzelnen S. 6 ff.).

Die in der zusammenfassenden Übersicht 1 dargestellten Ausgaben der Vermögensbewegung schließen auch die Zuführungen an Rücklagen und die Tilgung von Schulden ein; andererseits sind aus den Verwaltungs- und Zweckausgaben diejenigen Zuschüsse, die von den Empfängern zur Finanzierung vermögenswirksamer Ausgaben (Investitionen) verwendet werden, als mittelbare Investitionsfinanzierung in die zusammenfassende Übersicht über die Finanzierung von Investitionen (vgl. Seite 13) einbezogen worden.

Die Aufwendungen für Investitionen in das eigene Sachvermögen, zu denen die Bauinvestitionen, die Neuanschaffung beweglichen Vermögens und die Grundstückserwerbungen gehören, sind 1957 9,7 vH höher als im Vorjahr.

Von dem Aufwand für Bauinvestitionen entfallen beim Bund allein 676,4 Mill. DM (60,1 vH) auf Verkehrsbauten, insbesondere Straßen, Brücken und Wasserbau sowie 371,1 Mill. DM (32,9 vH) auf Verteidigungsanlagen der deutschen Streitkräfte. Bei den Ländern stehen gleichfalls die Bauausgaben im Aufgabenbereich Verkehr, und zwar vor allem für die landeseigenen Straßen (201,6 Mill. DM) mit 30,9 vH der gesamten Bauinvestitionen im Vordergrund; daneben erfordern auch die Hochschulen und Hochschulkliniken mit 157,6 Mill. DM (24,1 vH) einen großen Anteil. In den Stadtstaaten beanspruchen neben den Gemeindestraßen und Hafenanlagen (130,2 Mill. DM) besonders die Schulbauten (71,8 Mill. DM) beachtliche Beträge.

Die mittelbaren Investitionsausgaben (vgl. zusammenfassende Übersicht 8, Seite 13) in Form von Beteiligungen, Darlehen und Investitionszuschüssen an Gemeinden oder sonstige Körperschaften usw. belaufen sich 1957 auf 7,7 Mrd. DM, was einer Zunahme um 8,5 vH gegenüber dem Vorjahr entspricht. Besonders die Darlehensgewährungen ha-

¹⁾ Vgl. Abschnitt D, Seite 20. — ²⁾ Vgl. zusammenfassende Übersichten, Seite 12.

ben sich 1957 infolge der bereits erwähnten Umstände bedeutend erhöht. Die Verwendung der dafür bereitgestellten Mittel und der übrigen mittelbaren Investitionsausgaben im einzelnen sind den zusammenfassenden Übersichten und — mit Ausnahme der Investitionszuschüsse — der Tabellen-
gruppe A zu entnehmen.

3. Ausgaben nach Verwaltungszweigen

Eine ausführliche Darstellung der Ausgaben in den einzelnen Verwaltungszweigen wird in der Tabellengruppe A für den Bund, den Lastenausgleichsfonds und die Länder geboten³⁾. Einen zusammengefaßten Überblick über den Umfang und die Entwicklung der Eigenausgaben wichtiger Aufgabenbereiche vermittelt die zusammenfassende Übersicht 15 (vgl. Abschn. B).

Beim Bund konzentrieren sich die Ausgabenänderungen hauptsächlich auf die Sozialleistungen, die erhöhten Aufwendungen zur Wirtschaftsförderung (einschl. Wohnungsbau) und die Verteidigung.

Bei den infolge zahlreicher Änderungen im Sozialrecht (vgl. Abschnitt D, S. 20) auf 12,0 Mrd. DM (+ 9,5 vH) angestiegenen Ausgaben für den Bereich Arbeit und Wohlfahrt (einschließlich sozialer Kriegsfolgelasten) fallen die erhöhten Bundeszuschüsse an Sozialversicherungsträger mit 4,7 Mrd. DM (1956: 3,5 Mrd. DM) erheblich ins Gewicht. Die Mehrleistungen des Bundes ergeben sich im wesentlichen aus dem Arbeiterrentenversicherungs-Neuregelungsgesetz und dem Angestelltenversicherungs-Neuregelungsgesetz (beide vom 23. Februar 1957, BGBl I S. 45 bzw. 87); sie umfassen auch die bis 1956 nach § 90 des Bundesversorgungsgesetzes vorgesehenen Erstattungen an die Rentenversicherungsträger (1956: 355,7 Mill. DM).

Die Zuschüsse setzen sich 1957 im einzelnen zusammen aus (in Millionen DM):

- 3 776,6 an die Rentenversicherung der Arbeiter und Angestellten auf Grund der Rentenversicherungs-Neuregelungsgesetze
- 727,2 an die knappschaftliche Renten- und Krankenversicherung, davon 693,0 Zuschuß auf Grund des Knappschaftsrentenversicherungs-Neuregelungsgesetzes, 34,2 Zuschüsse an die knappschaftliche Krankenversicherung.
- 14,8 Fremdrenten in der Unfallversicherung
- 72,5 an die Träger der gesetzlichen Krankenversicherung auf Grund des Mutterschutzgesetzes
- 75,0 Zuschuß an die Bundesversicherungsanstalt auf Grund des Gesetzes zur vorläufigen Änderung des Gesetzes über die Altersversorgung für das deutsche Handwerk
- 18,3 sonstige Leistungen, darunter 3,3 Leistungen nach dem Kindergeldergänzungsgesetz.

Ferner entfallen bedeutende Teilbeträge der Soziallasten des Bundes auf die Versorgung der verdrängten Angehörigen des öffentlichen Dienstes (1,0 Mrd. DM), die Versorgung der Berufssoldaten der früheren Wehrmacht (0,4 Mrd. DM) sowie die Kriegsoferversorgung (1957 3,6 Mrd. DM), die trotz der ab 1. Mai 1957 erhöhten Leistungen insgesamt verringerte Ausgaben erforderten (— 0,3 Mrd. DM), weil neben dem natürlichen Abgang von Versorgungsempfängern auch die bisherigen Erstattungen an die Rentenversicherungsträger nach § 90 BVG (1956: 0,4 Mrd. DM) ab 1. Januar 1957 bei der Kriegsoferversorgung entfallen und in den Zuschüssen zur Sozialversicherung enthalten sind (s. oben).

Die Ausgaben für den Aufgabenbereich Verteidigung beliefen sich auf 7,6 Mrd. DM (1956: 7,4 Mrd. DM). Die hier zu verzeichnende Steigerung des Aufwands hängt mit dem fortschreitenden Ausbau der deutschen Verteidigungsstreitkräfte (1957: 5,5 Mrd. DM) zusammen, während die Ausgaben für Stationierungs- und Besatzungskosten (2,1 Mrd. DM) gegenüber dem Vorjahr stark abfielen.

³⁾ Die Ausgaben und Einnahmen des Saarlandes in französischer Währung sind in Tabelle A 16 dargestellt.

In der Erhöhung der Ausgaben des Bundes für die Wirtschaft wirken sich vorwiegend die der Landwirtschaft im Rahmen des „Grünen Plans“ zugewiesenen Beträge in Höhe von 1 134,0 Mill. DM erstmals in vollem Umfang aus (Mill. DM):

Subventionen und Stützungsmaßnahmen	727,4
Ländliche Siedlung und Zinsverbilligungszuschüsse	6,2
Wasserwirtschaft	33,3
Flurbereinigung	11,1
Sonstige Förderung der Landwirtschaft	356,0

Auch die Aufwendungen für Vorratshaltung landwirtschaftlicher Erzeugnisse und für andere Subventionen nahmen merklich zu (vgl. zusammenfassende Übersicht 13, Seite 14).

Von den übrigen, im Aufgabengebiet Wirtschaft zusammengefaßten Ausgaben sind die für die Förderung von Handel, Industrie und Gewerbe nachgewiesenen Beträge (1957 1 302,6 Mill. DM) erwähnenswert.

Im einzelnen entfielen auf (in Mill. DM):

	Bund ¹⁾	Länder	Stadtstaaten	Zusammen
Förderung der Energie- und Gasversorgung	—	7,4	2,8	10,2
Förderung der Grundstoffindustrie (Kohle und Eisen)	249,3	4,3	0,8	254,4
Förderung von Handwerk, Kleingewerbe und Einzelhandel	2,3	18,0	3,0	23,3
Förderung des Exports und der Auslandsreisen	111,3	0,1	1,5	112,9
Förderung der Remontage	—	10,7	0,2	10,9
Sonstige Wirtschaftsförderung	523,5 ²⁾	80,6	20,7	624,8

¹⁾ Ohne Ausgaben im Rahmen des „Grünen Plans“.

²⁾ Einschließlich 124,0 Mill. DM Ausgaben des Lastenausgleichsfonds für Aufbaudarlehen.

Dem Bund entstanden besonders hohe Belastungen aus den Erstattungen von Teilen des Arbeitgeberbeitrags zur knappschaftlichen Rentenversicherung an die Unternehmen des Steinkohlen- und Pechkohlenbergbaus (247,9 Mill. DM), die der Vermeidung einer weiteren Erhöhung des Kohlepreises dienen, sowie aus den an verschiedene Länder gezahlten Zuschüssen für regionale Hilfsmaßnahmen und zur Steigerung der Wirtschaftskraft (1957: 234,5 Mill. DM). Für die wirtschaftliche Entwicklung der im Rahmen des technischen Beistandsprogramms der Vereinten Nationen geförderten Staaten wurden 2,0 Mill. DM und für den Aufbau sonstiger entwicklungsfähiger Länder 0,8 Mill. DM zur Verfügung gestellt.

Die dem Aufgabengebiet besondere Kriegsfolgelasten und Wiedergutmachung zugerechneten Aufwendungen des Bundes haben sich insgesamt um 35,4 vH erhöht, weil die Wiedergutmachungsleistungen nach dem Bundesentschädigungsgesetz mit 1,6 Mrd. DM, an denen der Bund mit 0,9 Mrd. DM (1956: 0,6 Mrd. DM) beteiligt ist, erheblich zugenommen haben.

Die Bundesmittel für die Förderung des Wohnungsbaus (vgl. Spalte 7 der zusammenfassenden Übersicht 15, Seite 16, Aufgabengebiet Bau- und Wohnungswesen) sind um 0,6 Mrd. DM auf 1,7 Mrd. DM erhöht worden, darunter 1,1 Mrd. DM (1956: 0,9 Mrd. DM) Darlehen an die Länder, 0,2 Mrd. DM für die Gewährung von Wohnbauprämien und das infolge der rückwirkenden Erhöhung der Abgabesätze auf 0,3 Mrd. DM gestiegene Aufkommen aus der Kohlenabgabe.

Die Erhöhung der Ausgaben beim Verkehr (1957: 1,2 Mrd. DM gegenüber 1,1 Mrd. DM im Vorjahr) ist zum Teil das Ergebnis einer verstärkten Bautätigkeit, die durch das Verkehrsfinanzgesetz vom 6. April 1955 wesentlich gefördert wurde. Die Bundesautobahnen erforderten 0,2 Mrd. DM; ferner wurden über die Deutsche Gesellschaft für öffentliche Arbeiten (Offa) weitere 0,1 Mrd. DM aus Kapitalmarktmitteln für den Ausbau des Autobahnnetzes bereitgestellt, für die der Bund den Schuldendienst und die Verwaltungskosten der Offa zu übernehmen hat. Für die Unterhaltung und den Ausbau der Bundesstraßen wurden 0,5 Mrd. DM aufgewendet einschließlich der Zuschüsse an andere Baulastträger (Länder und Gemeinden).

Aber auch die Unterhaltung und der Ausbau der Bundeswasserstraßen erforderte beachtliche Ausgaben, darunter die

Seewasserstraßen 0,1, die Binnenwasserstraßen 0,2 Mrd. DM, hinzu treten noch 0,1 Mrd. DM Personal- und Sachkosten der Bundeswasser- und Schiffsverkehrsverwaltung.

Die für kulturelle und wissenschaftliche Zwecke ausgegebenen Bundesmittel haben sich um 0,1 Mrd. DM auf 0,3 Mrd. DM erhöht.

Für die bundeseigenen wissenschaftlichen Anstalten und Institute wurden 93,9 Mill. DM (1956: 81,8 Mill. DM) und für die Förderung der Hochschulen 35,5 Mill. DM aufgewendet. Die Zuschüsse zur Förderung begabter und bedürftiger Studenten an den wissenschaftlichen Hochschulen im Zusammenhang mit der Einleitung der Studienförderung nach dem sogenannten „Honorer Modell“ betrugen außerdem im Rechnungsjahr 1957 33,5 Mill. DM, die noch um 3,2 Mill. DM Zuschüsse für Studentenwohnheime ergänzt wurden.

Die Ausgaben für Förderungsmaßnahmen der Atomforschung beliefen sich auf 47,1 Mill. DM (1956: 15,8 Mill. DM), für sonstige allgemeine Förderungsmaßnahmen der Wissenschaft 89,0 Mill. DM (1956: 44,7 Mill. DM) einschließlich eines Zuschusses von 22,0 Mill. DM für die wissenschaftlichen Einrichtungen, die unter das Königsteiner Abkommen fallen. Für die allgemeinbildenden Schulen hat der Bund im Rechnungsjahr 1957 an Zuschüssen und Beiträgen 11,6 Mill. DM aufgewendet.

Beim Lastenausgleichsfonds hat sich der Rückgang der für die Wohnraumhilfe und die Aufbaudarlehen aufgewendeten Mittel im Rechnungsjahr 1957 fortgesetzt. Gestiegen sind dagegen die Leistungen für die Unterhaltshilfe und vor allem für die Hausratentschädigung, die mit 1,1 Mrd. DM (1956: 0,8 Mrd. DM) ihren höchsten Stand erreichte. Erstmals sind auch Barzahlungen für die Hauptentschädigung mit 0,1 Mrd. DM enthalten.

Die Eigenausgaben der Länder nahmen im Rechnungsjahr 1957 durchschnittlich um etwa 6 vH zu. Die Aufwendungen für die einzelnen Verwaltungszweige sind an der Entwicklung in unterschiedlichem Ausmaß beteiligt.

Infolge der Besoldungsverbesserungen mit Beginn des Rechnungsjahres sind u. a. für die personalintensiven Aufgabenbereiche wie Innere Verwaltung, Polizei, Rechtspflege, Schulen sowie Finanz- und Steuerverwaltung beträchtliche Mehrausgaben zu verzeichnen. In den Ausgaben für Wissenschaft, Kunst und Volksbildung (vgl. zusammenfassende Übersicht 15) sind außerdem erhöhte Ausgaben für die Hochschulen mit 0,5 Mrd. DM und für Hochschulkliniken mit 0,3 Mrd. DM enthalten.

Im Aufgabenbereich Besondere Kriegsfolgenlasten und Wiedergutmachung ist, ebenso wie beim Bund, der Länderanteil an den Ausgaben für die Wiedergutmachung nach dem Bundesentschädigungsgesetz mit 0,7 Mrd. DM (1956: 0,5 Mrd. DM) entscheidend an den Mehrausgaben beteiligt. Eine überdurchschnittliche Zunahme ist auch für die Ausgaben im Verwaltungszweig Arbeit und Wohlfahrt festzustellen (0,1 Mrd. DM), darunter Erhöhungen in fast allen Einzelbereichen.

Die Eigenausgaben der Stadtstaaten nahmen 1957 um 0,2 Mrd. DM auf insgesamt 4,2 Mrd. DM zu. Die Mehrausgaben konzentrieren sich, ähnlich wie bei den Ländern, auf die Aufgabenbereiche Arbeit und Wohlfahrt (+64,1 Mill. DM), Schulen (+39,6 Mill. DM) und Polizei (+36,6 Mill. DM); dem stehen verringerte Ausgaben für die Förderung von Handel, Industrie und Gewerbe (— 46,7 Mill. DM) und für die Förderung des Wohnungsbaus (— 40,3 Mill. DM) gegenüber.

4. Einnahmen

Die Einnahmen des Bundes, des Lastenausgleichsfonds und der Länder (einschl. Stadtstaaten) aus speziellen Deckungsmitteln sind im einzelnen der Tabelle B, auf S. 90 zu entnehmen; in zusammengefaßter Form sind die entsprechenden Angaben auch in der Tabellengruppe A (Spalten 38 bis 46 bzw. 47) dargestellt.

Der Bund konnte 1957 aus den ihm zufließenden speziellen Deckungsmitteln nur 4,9 vH seiner Eigenausgaben finanzieren, die Länder dagegen 21,2 vH und die Stadtstaaten 25,7 vH. Läßt man die — häufig nur der allgemeinen Restfinanzierung der Haushalte dienenden — Schuldenaufnahmen am Kreditmarkt außer Betracht, vermindert sich die Deckungsquote beim Bund auf 4,3 vH, bei den Ländern auf 13,8 vH und bei den Stadtstaaten auf 19,4 vH.

Die vermögensunwirksamen Einnahmen (Verwaltungs- und Betriebseinnahmen) der staatlichen Gebietskörperschaften belaufen sich 1957 auf 3,6 Mrd. DM (+ 18,5 vH), worunter die Gebühreneinnahmen (einschl. Strafen und Entgelte) mit 1,9 Mrd. DM den größten Teilbetrag ausmachen. Bei dem auf den Bund fallenden Teil (0,5 Mrd. DM) wirkt sich vor allem die infolge rückwirkender Erhöhung der Abgabesätze auf 0,3 Mrd. DM gestiegenen Einnahmen aus der Kohlenabgabe des Steinkohlenbergbaus aus, die der Finanzierung des Bergarbeiterwohnungsbaues dient. Bei den Ländern, die 1,0 Mrd. DM Gebühreneinnahmen verzeichnen, fallen u. a. Mehreinnahmen bei der Rechtspflege, bei den Hochschulkliniken und bei den Krankenanstalten in größerem Umfang an.

Von den „übrigen Einnahmen“ (1957: 1,6 Mrd. DM) entfallen allein 0,8 Mrd. DM auf den Bund, darunter 0,4 Mrd. DM aus der Abschöpfung von Preisunterschieden bei Lebensmitteleinfuhren und 0,1 Mrd. DM Einnahmen bei der Verteidigung (Verpflegungsgelder, übrige Verwaltungseinnahmen).

Die vermögenswirksamen Einnahmen (Einnahmen der Vermögensbewegung) stellen sich 1957 auf 2,5 Mrd. DM (1956: 1,7 Mrd. DM). Mit 1,5 Mrd. DM oder rund 60 vH sind daran die Schuldenaufnahmen aus Kreditmarktmitteln und öffentlichen Sondermitteln beteiligt, die überwiegend von den Ländern (1,1 Mrd. DM) und Stadtstaaten (0,3 Mrd. DM) vereinamt wurden. Gegenüber dem Vorjahr hat sich der aus Schuldenaufnahmen gedeckte Anteil der Eigenausgaben bei den Ländern von ca 4,6 vH auf 7,4 vH erhöht. Bei den vom Bund nachgewiesenen Schuldenaufnahmen (169,5 Mill. DM) handelt es sich u. a. um Schuldbuchforderungen für die Bundesversicherungsanstalt für Angestellte (76,5 Mill. DM) und ein außerplanmäßiges Darlehen für Subskriptionszahlungen an den Internationalen Währungsfonds (92,4 Mill. DM). Bemerkenswerte Veränderungen sind auch bei den innerhalb des Zahlungsverkehrs erfaßten Schuldenaufnahmen der Länder beim Bund zu verzeichnen, die sich insgesamt um 169,2 Mill. DM erhöhten, vor allem infolge der vermehrten für den Wohnungsbau bewilligten Darlehen (vgl. zusammenfassende Übersichten).

Die Allgemeinen Deckungsmittel sind in der Tabellengruppe G und H im einzelnen dargestellt. Insgesamt belaufen sich die Einnahmen des Bundes, des Lastenausgleichsfonds, der Länder und Stadtstaaten aus Steuern, Erwerbsvermögen und sonstigen Allgemeinen Deckungsmitteln (ohne Finanzzuweisungen und Umlagen) 1957 auf 44,3 Mrd. DM (1956: 43,0 Mrd. DM). Mit 98,7 vH nehmen Steuern und Zölle den weitaus bedeutendsten Anteil an den allgemeinen Deckungsmitteln in Anspruch. In Tabelle H werden die kassenmäßigen Steuereinnahmen des Bundes und der Länder (47,1 Mrd. DM) für das Rechnungsjahr 1958 den (nach den Haushaltrechnungen ermittelten) Steuereinnahmen im Rechnungsjahr 1957 (43,9 Mrd. DM) gegenübergestellt⁴⁾. Die günstige Wirtschaftskonjunktur während des dargestellten Zeitraumes führte durchweg zu Aufkommenssteigerungen der verschiedenen Steuern, die allerdings nicht im gleichen Maß den einzelnen staatlichen Ebenen zugute kommen. So ergibt sich 1957 besonders für die dem Bund zufließenden Steueranteile infolge der Änderungen verschiedener Steuertarife⁵⁾ eine retardierende Bewegung gegenüber den Einnahmen der Länder aus Steuern. Im folgenden Jahr dagegen bewirkten u. a. der mit Beginn des Jahres 1958 auf 35 vH (vorher 33⅓ vH) erhöhte Bundesanteil an der Einkommen- und Körperschaft-

⁴⁾ Über die Entwicklung der Steuereinnahmen seit 1950 vgl. Schaubilder auf S. 17. ⁵⁾ Z. B. die Gewährung einer Umsatzsteuerfreigrenze für den Mittelstand ab 1. Oktober 1956, die Steuererleichterungen im Rahmen der Umsatzsteuerdurchführungsbestimmungen ab 1. Januar 1957, der Fortfall der Abgabe Notopfer Berlin für natürliche Personen ab 1. Oktober 1956.

ERP-Sondervermögen

Einnahmen		
1. Entnahme aus dem Bestand des ERP-Vermögens		
a) im Bundesgebiet	—	—
b) in Berlin (West)	0,9	0,9
2. DM-Gegenwerte aus amerikanischer Wirtschaftshilfe		56,6
3. Zinsen		
a) im Bundesgebiet	206,8	
b) in Berlin (West)	53,2	260,0
4. Tilgungen		
a) im Bundesgebiet	429,4	
b) in Berlin (West)	191,3	620,7
5. Sonstige Einnahmen		
a) im Bundesgebiet	0,5	
b) in Berlin (West)	1,9	2,4
6. Einnahmen aus der MSA-Wirtschaftshilfe		8,9
Zusammen		949,5
Ausgaben		
1. Kredite		
a) im Bundesgebiet	508,2	
b) in Berlin (West)	213,9	722,1
2. Zuschüsse		
a) im Bundesgebiet	21,8	
b) in Berlin (West)	32,2	54,0
3. Erwerb von Beteiligungen, beteiligungsähnlichen Rechten und sonstigen Vermögenswerten (Eigenkapitalfinanzierungsprogramm Berlin (West))		1,9
4. Beitrag an die Weltbank		30,0
5. Beitrag zur Erfüllung der Verpflichtungen des Bundes als Mitglied der Internationalen Finanz-Corporation		—
6. Für Aufwendungen der Regierung der USA		0,0
7. Förderungsmaßnahmen für soziale und kulturelle Zwecke		22,6
8. Bildung einer Liquiditätsgarantie, Fonds für Auftragsfinanzierung (Berlin)		5,0
9. Sonstige Ausgaben		0,6
10. Aus der MSA-Wirtschaftshilfe (Anleihe der Export-Import-Bank Washington)		7,4
Zusammen		843,5

Von den Förderungsmaßnahmen zu lfd. Nr. 1 und 2 entfallen auf:

	Kredite	Zuschüsse
	Mill. DM	
Land- und Forstwirtschaft	39,1	4,8
Bergbau	71,6	—
Energie- und Wasserwirtschaft	126,9	—
Eisen-, Stahl- sowie sonstige Grundstoffindustrie	19,0	—
Verarbeitende Industrie	74,8	—
Bundesbahn, Bundespost und Verkehrswirtschaft	99,8	—
Wohnungsbau	19,2	—
Sonstige gewerbliche Wirtschaft	45,7	1,7
Forschung	—	4,9
Förderung des Erfahrungsaustauschs	0,0	1,6
Förderung der Produktivität	14,0	5,9
Förderung des Ingenieurwachstums	2,5	—
Förderung der Berliner Wirtschaft	130,9	—
Arbeitsbeschaffungsmaßnahmen in Berlin (West)	77,3	25,5
Förderung der Forschung und wirtschaftlich bedeutenden kulturellen Einrichtungen in Berlin (West)	—	5,5
Sonstige Förderungsmaßnahmen	1,3	4,1

6. Berliner Notstandsprogramm

Für die Durchführung von Notstandsarbeiten in Berlin (West) werden besondere Mittel zur Verfügung gestellt, deren Verwendung in einer Sonderrechnung nachgewiesen wird. In der Finanzstatistik erscheinen in Ausgabe nur die Zahlungen des Landes an diese Sonderrechnung. Die Sonderrechnung selbst weist für das Rechnungsjahr 1957 aus (Mill. DM):

Einnahmen		
1. aus ERP-Mitteln		43,0
2. von der Bundesanstalt für Arbeitsvermittlung und Arbeitslosenversicherung (Grundförderung und verstärkte Förderung aus der wertschöpfenden Arbeitslosenfürsorge [WAF])		16,9
3. aus Mitteln des Landes Berlin		41,5
4. Ausgleichsbeträge für gekürzte WAF-Mittel und für den Mehrverbrauch an Basismitteln		0,5
5. nicht verbrauchte Beträge aus früheren Notstandsprogrammen		7,2
6. nicht abgewickelte Mehreinnahmen aus Vorjahren		1,8
7. sonstige Einnahmen		0,6
Zusammen		111,4
Ausgaben		
1. Neugewinnung von Wohnraum		11,0
2. Tiefbau		7,1
3. Enttrümmerung		11,6
4. Grünflächen		8,4
5. Finanzierung gewerblicher Bauten		7,5
6. Einrichtung einer Kongresshalle		3,9
7. Verkehrs- und sonstige städtische Versorgungsbetriebe		12,2
8. besondere Arbeiten in öffentlichen Einrichtungen		0,8
9. Angestelltennotprogramm		39,9
10. Einarbeitungszuschüsse		0,1
11. Jugendbeschäftigung		0,4
12. Winter- und Weihnachtsbeihilfen		0,7
13. nicht verbrauchte Mittel		2,6
14. Sachkosten und sonstige Ausgaben		0,2
Zusammen		106,3

steuer sowie das erheblich vermehrte Aufkommen aus Zöllen und Verbrauchsteuern eine Einnahmesteigerung des Bundes um + 7,1 vH, die etwa der Zunahme der Steuereinnahmen der Länder und Stadtstaaten entsprach (vgl. Schaubilder).

Beim Erwerbsvermögen⁶⁾ sind 1957 2,1 Mrd. DM Einnahmen und 2,6 Mrd. DM Ausgaben angefallen; per saldo ergeben sich demnach für den staatlichen Bereich Mehrausgaben von 0,5 Mrd. DM; hierin sind für den vermögensunwirksamen (den allgemeinen Deckungsmitteln zugerechneten) Teil der Finanzvorfälle 0,1 Mrd. DM Mehreinnahmen, für den vermögenswirksamen Teil 0,6 Mrd. DM Mehrausgaben enthalten.

Beim Bund sind die (nach Abzug der Einnahmen verbleibenden) Mehrausgaben für die Wirtschaftsunternehmen auf 0,8 Mrd. DM (1956: 0,5 Mrd. DM) angewachsen. Hierzu tragen hauptsächlich die um 0,3 Mrd. DM erhöhten Bundeszuschüsse an die Deutsche Bundesbahn bei, worunter u. a. erstmals 0,2 Mrd. DM Teilausgleich von betriebsfremden Lasten und die erhöhte Liquiditätshilfe enthalten sind, wie die folgende Übersicht zeigt:

	— Mill. DM —		
	1955	1956	1957
Finanzierung von Anlagen und Beschaffung von rollendem Material nach Maßgabe des Verkehrsfinanzgesetzes	148,0	145,0	145,0
Teilausgleich von betriebsfremden Lasten	—	—	200,0
Liquiditätshilfe	200,0	476,0	560,0
Darlehen für Investitionen	100,0	100,0	100,0
Ausgleich zur Deckung von Verpflichtungen gegenüber der Deutschen Bundesbank im Zusammenhang mit Ausgleichsforderungen	67,4	34,4	41,3
Zuschuß für den Wiederaufbau der Eisenbahnbrücke Kehl—Straßburg	—	2,2	—
Zuschuß an die Bundesbahn für regionale Hilfsmaßnahmen	—	—	1,4
Zusammen	515,4	757,6	1 047,7

Ferner entstanden aus der Finanzierung des neuzugründenden Rechtsträgers der Steinkohlenbergwerke im Saarland (49 Mill. DM)⁷⁾ Mehrbelastungen.

Auch für das Allgemeine Kapitalvermögen ist beim Bund eine Umgestaltung der bisher bestehenden Relation der Einnahmen zu den Ausgaben festzustellen, vor allem infolge der Darlehensgewährung an die Kreditanstalt für Wiederaufbau zum Ankauf von Anteilen der Hugo-Stinnes-Corporation (101,7 Mill. DM).

Für die Länder ergibt sich ein gegenüber dem Vorjahr um ca. 20 Mill. DM auf 336,3 Mill. DM verringerter Einnahmehüberschuß aus dem Erwerbsvermögen; dafür kommen fast ausnahmslos die beim allgemeinen Kapitalvermögen festzustellenden Veränderungen in Betracht.

Für die Stadtstaaten schließt die Zusammenstellung der Ausgaben und Einnahmen für das Erwerbsvermögen mit Mehreinnahmen in Höhe von 36,3 Mill. DM (1956: 5,7 Mill. DM) ab, die u. a. mit erhöhten Schuldenaufnahmen der Hansestadt Hamburg für Verkehrsunternehmen zusammenhängen.

Aus den Sonstigen allgemeinen Deckungsmitteln kamen 1957 278,2 Mill. DM saldierte Mehreinnahmen auf, 58,6 Mill. DM mehr als im Vorjahr. Bemerkenswerte Änderungen ergeben sich vor allem infolge der nahezu verdoppelten Abführungen der Lottogesellschaften an die Länder (166,6 Mill. DM), denen allerdings nur 29,8 Mill. DM Ablieferungen der Totogesellschaften gegenüberstehen (1956: 50,0 Mill. DM). Wenig verändert haben sich dagegen der Überschuß aus den Spielbankabgaben (rund 24,0 Mill. DM) und der aus der Münzprägung stammende „Schlagschatz“ des Bundes (nach Absetzung der Kosten der Münzprägung rund 60 Mill. DM).

5. ERP-Sondervermögen

Die Jahresrechnung des ERP-Sondervermögens für das Rechnungsjahr 1957 weist folgende Einnahmen und Ausgaben aus (Mill. DM):

⁶⁾ Vgl. hierzu zusammenfassende Übersicht 14, Seite 15. — ⁷⁾ Vgl. Art. 85 ff. des deutsch-französischen Saarvertrages.

B. Zusammenfassende Übersichten

	Seite
1. Ausgaben und Einnahmen der staatlichen Gebietskörperschaften im Rechnungsjahr 1957	10
2. Die staatlichen Ausgaben und Einnahmen im Rechnungsjahr 1957 nach vermögens- unwirksamen und vermögenswirksamen Rechnungsposten	11
3. Finanzstatistischer Abschluß für das Rechnungsjahr 1957	11
4. Personalausgaben nach Arten im Rechnungsjahr 1957	12
5. Personalausgaben auf Sachkonten im Rechnungsjahr 1957	12
6. Personalausgaben für Ärzte, Pflege- und Forstpersonal im Rechnungsjahr 1957	12
7. Personalausgaben im weiteren Sinne, einschließlich der beim Erwerbsvermögen anfal- lenden Ausgaben und der auf Sachkonten verbuchten Personalausgaben im Rech- nungsjahr 1957	12
8. Finanzierung von Investitionen im Rechnungsjahr 1957	13
9. Gewährung von Darlehen an Dritte im Rechnungsjahr 1957	13
10. Darlehen an Gebietskörperschaften im Rechnungsjahr 1957	13
11. Schuldenaufnahme im Rechnungsjahr 1957	13
12. Ausgaben für den Schuldendienst im Rechnungsjahr 1957	14
13. Subventionen im Rechnungsjahr 1957	14
14. Einnahmen und Ausgaben für das Erwerbsvermögen im Rechnungsjahr 1957	15
15. Eigenausgaben nach Gebietskörperschaften und Aufgabengebieten im Rechnungs- jahr 1957	16

C. Schaubilder

1. Staatliche Eigenausgaben nach Aufgabengebieten und ihre Deckung im Rechnungs- jahr 1957	17
2. Steuereinnahmen insgesamt (1950 bis 1958)	17
3. Einkommen- und Körperschaftsteuer, Umsatzsteuer und Lastenausgleichsabgaben (1950 bis 1958)	17
4. Einzelne Besitz- und Verkehrsteuern	18
5. Zölle und Verbrauchssteuern	18
6. Einnahmen aus Spiel- und Wettunternehmen	18
7. Andere Deckungsmittel	18

1. Ausgaben und Einnahmen der staatlichen Gebietskörperschaften im Rechnungsjahr 1957

— Mill. DM —

Ausgaben	Bund	Lasten- aus- gleichs- fonds	Länder	Stadt- staaten	Zu- sammen	Einnahmen	Bund	Lasten- aus- gleichs- fonds	Länder	Stadt- staaten	Zu- sammen
I. Verwaltungs- und Zweckausgaben						I. Verwaltungs- und Betriebs- einnahmen der einzelnen Verwaltungszeige					
1. Personalausgaben	1 923,0	—	6 785,1	2 030,6	10 738,8	a) Gebühren, Entgelte, Strafen	467,6	—	969,6	448,7	1 885,8
2. Sachausgaben						b) Mieten, Pachten	23,6	—	31,6	16,8	72,0
a) Leistungen für ausländische Streitkräfte	2 107,8	—	0,2	0,3	2 108,3	c) Zuweisungen von sonst. Körperschaften usw.	35,7	—	72,2	33,7	141,5
b) Renten und Unterstützungen	5 375,6	2 477,4	143,2	278,0	8 274,2	d) Zinsen	86,3	58,3	201,3	43,1	389,0
c) Zuschüsse an Träger der Sozialversicherung	4 684,3	—	0,9	—	4 685,3	e) Übrige	648,0	11,3	266,2	167,0	1 092,5
d) Sonstige Zuweisungen an Zweckverbände, Körper- schaften usw.	865,3	—	919,7	92,4	1 877,4	Summe I	1 261,1	69,6	1 540,8	709,2	3 580,8
e) Zinsen	480,1	36,9	500,0	129,0	1 146,0	dagegen 1956	840,3	73,5	1 451,0	657,4	3 022,0
f) Übrige	5 837,6	46,3	3 761,2	1 330,6	10 975,7	dagegen 1955	828,1	97,9	1 325,3	582,2	2 833,6
Summe I	21 273,8	2 560,5	12 110,4	3 860,9	39 805,6	II. Einnahmen des Gesamt- haushalts (Allgemeine Deckungsmittel)					
dagegen 1956	19 834,8	2 126,2	10 523,1	3 442,6	35 926,8	a) Steuern	27 044,6	2 040,1	12 207,3	2 617,9	43 909,9
dagegen 1955	16 902,4	2 274,5	8 857,5	2 960,7	30 955,1	b) Überschüsse des Erwerbs- vermögens	—	307,3	364,5	86,3	143,5
II. Ausgaben der Vermögens- bewegung						c) Sonstige allgemeine Deckungsmittel ¹⁾	90,0	—	200,7	19,2	309,9
a) Bauten und große Instandsetzungen	1 126,4	—	652,9	484,4	2 263,7	Summe II	26 827,3	2 040,1	12 772,6	2 723,3	44 363,3
b) Anschaffung von beweg- lichem Vermögen	64,1	—	122,3	89,7	276,1	dagegen 1956	26 510,9	2 178,7	11 813,2	2 523,1	43 025,9
c) Erwerb von Grundvermögen	97,4	—	50,3	75,1	222,8	dagegen 1955	24 947,7	2 753,8	10 054,8	2 101,2	39 857,5
d) Darlehen für Wohnungsbau	349,3	543,8	2 011,9	409,2	3 314,2	III. Einnahmen der Vermögensbewegung					
e) Sonstige Darlehens- gewährung	1 580,8	246,1	693,7	61,2	2 581,8	a) Schuldenaufnahme	169,5	—	1 069,6	261,5	1 500,7
f) Beteiligungen	167,4	—	75,6	94,7	337,7	b) Entnahmen aus Rücklagen und aus Kapitalvermögen	4,1	—	68,9	37,2	110,2
g) Tilgungen	804,9	161,6	309,3	80,7	1 356,5	c) Erlöse aus Veräußerungen von Grundvermögen	30,1	—	75,4	11,9	117,4
h) Zuführungen an Rücklagen bei den Verwaltungszweigen	139,6	—	95,8	40,8	276,2	d) Erlöse aus Veräußerungen von sonstigem Sach- vermögen	7,4	41,4	3,8	1,2	53,9
Summe II	4 329,9	951,5	4 011,8	1 335,7	10 629,0	e) Darlehensrückflüsse	83,2	187,5	317,2	123,2	711,0
dagegen 1956	3 015,2	1 084,6	4 061,0	1 344,7	9 505,4	Summe III	294,2	228,9	1 534,9	435,1	2 493,2
dagegen 1955	2 159,6	1 056,8	3 274,1	1 108,7	7 599,2	dagegen 1956	165,8	115,7	1 090,8	290,1	1 662,5
III. Zahlungen an Gemeinden (Gv.) und an das Saarland						dagegen 1955	214,6	320,1	1 059,9	221,8	1 816,4
1. Zuweisungen						IV. Zahlungen von Gemeinden (Gv.)					
a) Hoheitsverwaltungen	761,3	—	1 507,3	1,0	2 269,6	1. Zuweisungen					
b) Allg. Finanzzuweisungen	13,9	—	1 333,8	—	1 347,8	a) Hoheitsverwaltungen	1,2	—	669,6	1,5	672,4
Zusammen	775,2	—	2 841,1	1,0	3 617,3	b) Allg. Umlagen	33,4	—	71,3	—	104,6
2. Darlehen	7,6	—	176,6	—	184,2	Zusammen	34,6	—	740,8	1,5	777,0
3. Finanzhilfe an das Saarland ²⁾	29,0	—	—	—	29,0	2. Darlehensrückflüsse	1,5	—	72,4	—	73,9
Summe III	811,8	—	3 017,7	1,0	3 830,5	Summe IV	36,1	—	813,2	1,5	850,8
dagegen 1956	963,4	—	2 643,4	0,7	3 607,4	dagegen 1956	29,7	—	760,4	1,2	791,3
dagegen 1955	646,4	—	2 289,2	0,4	2 935,9	dagegen 1955	39,5	—	686,7	0,9	727,1
IV. Zahlungen der staatl. Gebietskörperschaften untereinander³⁾:						V. Zahlungen der staatl. Gebietskörperschaften untereinander³⁾:					
1. Zwischen Bund, LAF und Ländern						1. Zwischen Bund, LAF und Ländern					
a) Zuweisungen						a) Zuweisungen					
Hoheitsverwaltungen	3 399,0	—	890,4	142,6		Hoheitsverwaltungen	110,9	1 268,5	2 356,4	680,8	
Allg. Deckungsmittel	695,0	—	3,2	10,9		Allg. Deckungsmittel	11,8	—	13,3	690,0	
b) Darlehen	1 386,8	451,4	—	—		b) Darlehen	—	—	1 305,2	423,5	
c) Tilgungen	—	—	179,7	19,5		c) Darlehensrückflüsse	98,3	105,9	0,3	—	
2. der Länder und Stadt- staaten untereinander						2. der Länder und Stadt- staaten untereinander					
a) Zuweisungen						a) Zuweisungen					
Hoheitsverwaltungen	—	—	37,2	0,4		Hoheitsverwaltungen	—	—	24,2	16,5	
Allg. Deckungsmittel	—	—	526,8	261,1		Allg. Deckungsmittel	—	—	728,5	—	
(Länderfinanzausgleich)	—	—	—	—		(Länderfinanzausgleich)	—	—	—	—	
Summe IV	5 480,8	451,4	2 071,9	(+ 170,1) ⁴⁾		Summe V	220,9	1 374,4	6 238,6		
dagegen 1956	3 988,4	543,5	1 853,3			dagegen 1956	163,8	1 276,6	5 089,0		
dagegen 1955	3 218,6	616,5	1 569,4			dagegen 1955	196,2	1 407,2	3 855,4		
V. Gesamtausgaben⁵⁾	31 851,0	3 963,5	25 564,3 ¹⁾	54 314,0 ²⁾		VI. Gesamteinnahmen⁵⁾	28 594,3	3 713,0	25 924,3 ¹⁾	51 166,8 ²⁾	
Desgl. einschl. oben saldierter Bruttobeträge	32 787,0	3 963,5	26 306,6 ¹⁾	55 971,6 ²⁾		Desgl. einschl. oben saldierter Bruttobeträge	30 549,3	3 713,0	26 660,4 ¹⁾	53 781,9 ²⁾	
dagegen 1956	27 801,8	3 754,2	23 157,7 ¹⁾	48 977,1 ²⁾		dagegen 1956	27 710,5	2 644,4	22 965,0 ¹⁾	48 583,4 ²⁾	
dagegen 1955	22 927,1	3 947,8	19 436,3 ¹⁾	41 475,4 ²⁾		dagegen 1955	26 226,1	4 579,0	19 246,5 ¹⁾	45 233,9 ²⁾	

¹⁾ Zahlungen der Länder und Stadtstaaten untereinander (Ausgaben 825,5, Einnahmen 769,2) nur mit dem Saldo (56,3) auf der Ausgabenseite enthalten. —
²⁾ Ohne Zahlung der staatlichen Gebietskörperschaften untereinander, ohne Erstattungen und ohne Rücklagen für den Gesamthaushalt. — ³⁾ Ohne die beim Erwerbsvermögen und den sonstigen allgemeinen Deckungsmitteln saldierten Zuweisungen (vgl. Einnahmen Ziff. II b und c). — ⁴⁾ Allgemeiner Zuschuß des Bundes zum Haushaltsplan. Weitere Zahlungen im Zusammenhang mit der Saarrückgliederung sind bei den Darlehen (Ziff. II e) enthalten. — ⁵⁾ Ohne Erstattungen (Bund 45,3, Stadtstaaten 76,0) und ohne Entnahmen aus Rücklagen für den Gesamthaushalt (siehe Übersichten 2 und 3). — ⁶⁾ Einschl. Ausgleichsbeträge von Körperschaften nach § 14 des Gesetzes zu Art. 131 GG (1957 Bund 31,7 Mill. DM). — ⁷⁾ Saldo des Zahlungsverkehrs der staatl. Gebietskörperschaften untereinander, der in die Gesamtausgaben (Ziff. V) bzw. für 1956 und 1955 in die Gesamteinnahmen (Ziff. VI) einzubeziehen ist.

2. Die staatlichen Ausgaben und Einnahmen im Rechnungsjahr 1957 nach vermögensunwirksamen und vermögenswirksamen Rechnungsposten

— Mill. DM —

Ausgaben	Bund	Lasten- aus- gleichs- fonds	Länder	Stadt- staaten	Zu- sammen	Einnahmen	Bund	Lasten- aus- gleichs- fonds	Länder	Stadt- staaten	Zu- sammen
A. Vermögensunwirksame Rechnungsposten											
1. Verwaltungs- und Zweckausgaben	21 273,8	2 560,5	12 110,4	3 860,9	39 805,6	1. Verwaltungs- und Betriebseinnahmen	1 261,1	69,6	1 540,8	709,2	3 580,8
2. Spezielle und allgemeine Zuweisungen an Gemeinden (Gv.)	775,2	—	2 841,1	1,0	3 617,3	2. Einnahmen des Gesamt- haushalts (Allgemeine Deckungsmittel)	26 827,3	2 040,1	12 772,6	2 723,3	44 363,3
3. Finanzhilfe Saarland¹)	29,0	—	—	—	29,0	3. Spezielle und allg. Zuweisun- gen von Gemeinden (Gv.)	34,6	—	740,8	1,5	777,0
Zwischensumme	22 078,0	2 560,5	14 951,5	3 862,0	43 452,0	Zwischensumme	28 123,0	2 109,7	15 054,3	3 434,1	48 721,0
4. Spezielle und allgemeine Zuweisungen:						4. Spezielle und allgemeine Zuweisungen:					
a) der staatl. Ebenen untereinander	4 094,0	—	893,6	153,5	5 141,1	a) der staatl. Ebenen untereinander	122,7	1 268,5	2 369,7	1 370,8	5 131,7
b) der Länder und Stadtstaaten untereinander	—	—	564,0	261,5	825,5	b) der Länder und Stadtstaaten untereinander	—	—	752,7	16,5	769,2
Summe Ausgaben	26 172,0	2 560,5	20 686,1			Summe Einnahmen	28 245,6	3 378,2	22 998,0		
<div>Saldo A</div> <div>(Mehreinnahmen = +)</div>						<div>Bund</div> <div>Lasten- ausgleichs- fonds</div> <div>Länder und Stadt- staaten</div> <div>Zusammen</div>					
						<div>+ 2 073,7</div> <div>+ 817,7</div> <div>+ 2 311,9</div> <div></div>					
B. Vermögenswirksame Rechnungsposten											
1. Ausgaben der Vermögens- bewegung	4 329,9	951,5	4 011,8	1 335,7	10 629,0	1. Einnahmen der Vermögensbewegung	294,2	228,9	1 534,9	435,1	2 493,2
2. Darlehen an Gemeinden (Gv.)	7,6	—	176,6	—	184,2	2. Darlehensrückflüsse von Gemeinden (Gv.)	1,5	—	72,4	—	73,9
Zwischensumme	4 337,5	951,5	4 188,4	1 335,7	10 813,2	Zwischensumme	295,7	228,9	1 607,3	435,1	2 567,0
3. Darlehen und Tilgungen d. staatl. Ebenen	1 386,8	451,4	179,7	19,5	2 037,4	3. Darlehen und Tilgungen d. staatl. Ebenen	98,3	105,9	1 305,5	423,5	1 933,1
Summe Ausgaben	5 724,3	1 402,9	5 723,4			Summe Einnahmen	394,0	334,8	3 771,4		
<div>Saldo B</div> <div>(Mehrausgaben = —)</div>						<div>Bund</div> <div>Lasten- ausgleichs- fonds</div> <div>Länder und Stadt- staaten</div> <div>Zusammen</div>					
						<div>— 5 330,3</div> <div>— 1 068,2</div> <div>— 1 952,0</div> <div></div>					
C. Rücklagen für den Gesamthaushalt											
1. Zuführungen	—	—	128,2	32,3	160,5	1. Entnahmen usw.	1 020,0	—	70,0	28,1	1 118,1
<div>Saldo C</div> <div>(Mehreinnahmen = +) (Mehrausgaben = —)</div>						<div>Bund</div> <div>Lasten- ausgleichs- fonds</div> <div>Länder</div> <div>Stadt- staaten</div> <div>Zu- sammen</div>					
						<div>+ 1 020,0</div> <div>—</div> <div>— 58,2</div> <div>— 4,3</div> <div>+ 957,5</div>					
D. Gesamtabschluß											
<div>Saldo A bis C</div> <div>(Mehrausgaben = —) (Mehreinnahmen = +)</div>						<div>Bund</div> <div>Lasten- ausgleichs- fonds</div> <div>Länder und Stadt- staaten</div> <div>Zusammen</div>					
						<div>— 2 236,6</div> <div>— 250,5</div> <div>+ 297,5</div> <div>— 2 189,6</div>					

¹⁾ Vgl. Anmerkung 4 zu Übersicht 1.

3. Finanzstatistischer Abschluß für das Rechnungsjahr 1957

— Mill. DM —

Ausgaben/Einnahmen	Bund	Lastenaus- gleichsfonds	Länder	Stadt- staaten	Zusammen
1. Den Hoheitsverwaltungen zugeordnete Ausgaben und Einnahmen					
a) Bruttoausgaben	31 158,4	3 963,5	18 913,4	5 360,2	
abzüglich:					
b) Erstattungen von anderen Verwaltungszweigen	45,3	—	—	76,0	121,3
c) Verwaltungszweiggebundene Zuweisungen, Darlehen und Darlehensrückflüsse:					
1) von staatlichen Gebietskörperschaften	209,2	1 374,4	3 686,0	1 120,7	6 390,3
2) von Gemeinden (Gv.)	2,7	—	742,0	1,5	746,2
d) Eigenausgaben (Reiner Finanzbedarf)	30 901,2	2 589,0	14 485,4	4 162,0	52 137,7
dagegen 1956	28 843,6	2 477,6	13 672,8	3 932,7	46 926,7
dagegen 1955	21 858,6	2 540,8	11 678,9	3 707,5	39 885,5
e) Spezielle Deckungsmittel	1 510,1	298,5	3 075,7	1 068,4	5 952,7
f) Zuschußbedarf	29 391,2	2 290,5	11 409,6	3 093,6	46 184,9
dagegen 1956	25 837,5	2 288,5	11 131,0	3 047,6	42 304,6
dagegen 1955	20 915,8	2 122,6	9 293,9	2 958,3	35 290,4
2. Den allgemeinen Deckungsmitteln zugeordnete Ausgaben und Einnahmen (Saldo)	26 134,5	2 040,1	11 721,8	3 141,4	43 037,8
3. Rücklagen für den Gesamthaushalt	1 020,0	—	70,0	28,1	1 118,1
Einnahmen	—	—	128,2	32,3	160,5
4. Mehreinnahmen/-ausgaben (ohne Abwicklung der Vorjahre)	— 2 236,6	— 250,5	+ 254,0	+ 43,5	— 2 189,6
dagegen 1956	— 81,3	— 109,8	— 155,4	— 41,8	— 398,3
dagegen 1955	+ 3 299,1	+ 631,2	— 13,6	— 114,6	+ 3 802,1

4. Personalausgaben nach Arten im Rechnungsjahr 1957

Gebietskörperschaft Hv. = Hoheitsverwaltungen Ev. = Erwerbsvermögen Zus. = Zusammen	Beamten- bezüge	Angestell- tenver- gütungen	Arbeiter- löhne	Sonstige Personal- ausgaben	zusammen (ohne Ver- sorgung)	Ver- sorgung	Personalausgaben zusammen			
							1957	1956	1957	
							Mill. DM			vH der Brutto- ausgaben
							1	2	3	DM je Ein- wohner
							4	5	6	7
							7	8	9	10
Bund	Hv.	1 153,3	363,7	136,4	140,4	1 793,8	129,2	1 923,0	1 344,8	6,3
darunter Verteidigung	Hv.	617,4	99,0	82,6	89,5	888,5	2,7	891,2	411,5	2,9
	Ev.	—	—	—	—	—	—	—	—	—
	Zus.	1 153,3	363,7	136,4	140,4	1 793,8	129,2	1 923,0	—	—
dagegen 1956	Zus.	738,4	297,5	81,0	101,0	1 217,9	126,9	—	1 344,8	25,76
dagegen 1955	Zus.	457,8	211,0	46,8	56,6	772,2	113,0	885,3	—	16,96
Schleswig-Holstein	Hv.	219,4	71,0	12,2	9,1	311,7	74,5	386,2	343,8	35,3
Niedersachsen	Hv.	561,8	202,4	30,9	33,6	828,7	194,6	1 023,3	954,3	39,8
Nordrhein-Westfalen	Hv.	984,1	280,0	46,9	59,9	1 371,0	375,5	1 746,4	1 622,2	30,0
Hessen	Hv.	388,0	147,0	21,3	12,9	569,2	145,2	714,4	646,2	39,4
Rheinland-Pfalz	Hv.	272,6	94,0	14,1	10,5	391,2	89,4	480,6	429,3	37,4
Baden-Württemberg	Hv.	605,0	244,6	34,4	34,3	918,3	219,7	1 138,0	1 049,8	40,2
Bayern	Hv.	744,5	240,2	37,5	31,5	1 053,6	242,6	1 296,2	1 187,7	39,5
Länder (ohne Stadtstaaten)	Hv.	3 775,5	1 279,2	197,3	191,8	5 443,7	1 341,4	6 785,1	6 233,1	36,3
	Ev.	74,7	19,1	2,4	2,9	99,0	28,9	128,0	120,0	2,66
	Zus.	3 850,2	1 298,2	199,7	194,7	5 542,8	1 370,3	6 913,1	—	143,94
dagegen 1956	Zus.	3 523,0	1 183,1	185,4	172,3	5 063,9	1 289,3	—	6 353,1	133,52
dagegen 1955	Zus.	3 118,8	1 036,1	195,3	151,0	4 501,2	1 142,0	5 643,2	—	118,55
Hamburg	Hv.	295,2	228,6	84,4	12,5	620,8	142,9	763,7	664,1	43,9
Bremen	Hv.	93,6	62,4	32,8	10,6	199,4	33,8	233,2	209,1	39,9
Berlin (West)	Hv.	418,1	299,8	109,1	19,2	846,2	187,6	1 033,8	951,6	37,1
Stadtstaaten	Hv.	806,9	590,8	226,3	42,3	1 666,3	364,3	2 030,6	1 824,7	39,8
	Ev.	0,2	0,4	1,6	0,3	2,4	0,2	2,6	4,1	0,55
	Zus.	807,1	591,2	227,9	42,6	1 668,7	364,5	2 033,2	—	437,18
dagegen 1956	Zus.	711,8	521,5	208,7	38,4	1 480,4	348,5	—	1 828,8	396,41
dagegen 1955	Zus.	630,6	463,2	189,0	30,4	1 313,2	290,0	1 603,2	—	349,44
Bund, Länder und Stadtstaaten	Hv.	5 735,7	2 233,6	560,1	374,5	8 903,9	1 834,9	10 738,8	9 402,7	18,4
	Ev.	74,9	19,4	3,9	3,1	101,4	29,1	130,5	124,1	2,48
	Zus.	5 810,6	2 253,1	564,0	377,6	9 005,3	1 864,0	10 869,3	—	206,33
dagegen 1956	Zus.	4 973,2	2 002,1	475,1	311,7	7 762,1	1 764,7	—	9 526,8	182,52
dagegen 1955	Zus.	4 207,3	1 710,3	431,0	238,0	6 586,7	1 545,0	8 131,7	—	155,81

5. Personalausgaben auf Sachkonten im Rechnungsjahr 1957

— Mill. DM —

Ausgabeart Gebietskörperschaft	Insgesamt	davon	
		Hoheits- ver- waltungen	Erwerbs- vermögen
Unterhaltung und Instandsetzung	200,2	158,4	41,8
Neu- und Wiederaufbau	36,0	25,6	10,4
Übrige Ausgaben	245,8	103,4	142,4
Zusammen	482,0	287,4	194,7
davon entfallen auf			
Bund	126,9	126,9	—
Länder	321,1	126,6	194,5
Stadtstaaten	34,0	33,8	0,1

6. Personalausgaben für Ärzte, Pflege- und Forstpersonal im Rechnungsjahr 1957

— Mill. DM —

Art	Ärzte und Pflegepersonal		Forstpersonal	
	Länder	Stadt- staaten	Länder	Stadt- staaten
Beamtenbezüge	44,7	18,6	83,8	0,4
Angestelltenvergütungen	71,1	105,4	15,9	0,2
Arbeiterlöhne	4,9	0,9	1,1	1,1
Sonstige Personalausgaben	2,0	6,5	2,9	0,0
Versorgung	13,0	12,4	26,0	0,2
Zusammen	135,8	143,8	129,7	2,0

7. Personalausgaben im weiteren Sinne, einschließlich der beim Erwerbsvermögen anfallenden Ausgaben und der auf Sachkonten verbuchten Personalausgaben im Rechnungsjahr 1957

— Mill. DM —

Gebietskörperschaft	Beamten- bezüge	Angestellten- vergütungen	Arbeiterlöhne	Sonstige Personal- ausgaben	Versorgung	Zusammen
Bund	1 153,3	387,7	239,3	140,4	129,2	2 049,9
Länder	3 850,2	1 348,7	470,3	194,7	1 370,3	7 234,2
Stadtstaaten	807,1	612,9	240,1	42,6	364,5	2 067,2
Insgesamt	5 810,6	2 349,4	949,7	377,6	1 864,0	11 351,3
dagegen 1956	4 973,2	2 097,8	831,9	311,7	1 764,7	9 979,4
dagegen 1955	4 207,3	1 757,2	774,0	238,0	1 545,0	8 521,7

8. Finanzierung von Investitionen im Rechnungsjahr 1957

— 1 000 DM —

Gebietskörperschaft	Unmittelbare Investitionen				Mittelbare Investitionsfinanzierung							Ins- gesamt
	Neu- und Wieder- aufbau, Erwei- terungs- und Um- bauten, große Instand- setzungen	Neu- anschaf- fung von beweg- lichem Ver- mögen	Grund- stücks- ankäufe	Zusam- men	Beteili- gungen	Darlehen an		Zuweisungen, Zuschüsse, Beihilfen an			Zusam- men	
						Gemein- den (Gv.)	Dritte	Gemein- den (Gv.)	Zweck- verbände und sonstige Körpers- chaften	übrige		
	1	2	3	4	5	6	7	8	9	10	11	12
Bund	1 126 394	64 124	97 405	1 287 923	167 383	7 591	1 930 096	34 031	116 710	46 613	2 302 424	3 590 347
dagegen 1956	932 605	86 783	31 568	1 050 956	53 190	11 698	1 163 930	18 616	157 001	—	1 404 435	2 455 391
dagegen 1955	563 670	77 198	9 867	650 735	113 391	6 675	960 962	24 082	115 945	—	1 221 005	1 871 740
Lastenausgleichsfonds	—	—	—	—	—	—	789 887	—	—	—	789 887	789 887
dagegen 1956	—	—	—	—	—	—	948 438	—	—	—	948 438	948 438
dagegen 1955	—	—	—	—	—	—	1 039 522	—	—	—	1 039 522	1 039 522
Schleswig-Holstein	36 460	5 720	2 026	44 206	9 028	3 439	168 331	37 109	13 832	5 103	236 842	281 048
Niedersachsen	74 007	14 157	4 267	92 431	8 512	5 571	295 496	50 816	38 606	23 912	422 913	515 344
Nordrhein-Westfalen	113 479	39 667	15 819	168 965	6 333	82 780	1 340 294	389 909	36 867	51 688	1 907 871	2 076 836
Hessen	78 546	10 326	4 824	93 696	6 277	2 009	196 605	58 888	4 820	25 668	294 267	387 963
Rheinland-Pfalz	38 831	9 073	1 143	49 047	273	11 022	121 987	30 283	5 303	16 919	185 787	234 834
Baden-Württemberg	166 662	22 549	14 435	203 646	17 366	17 846	314 937	68 408	26 730	74 097	519 384	723 030
Bayern	144 872	20 772	7 804	173 448	27 842	53 935	267 960	62 188	3 638	52 281	467 844	641 292
Länder (ohne Stadtstaaten) ..	652 857	122 264	50 318	825 439	75 631	176 602	2 705 610	697 601	129 796	249 668	4 034 908	4 860 347
dagegen 1956	641 587	123 088	47 152	811 827	58 949	179 536	2 837 051	657 037	389 550	—	4 122 123	4 933 950
dagegen 1955	583 363	92 874	41 128	717 365	29 506	117 054	2 056 867	591 471	281 807	—	3 076 705	3 794 070
Hamburg	177 164	39 016	36 863	253 043	68 195	—	153 846	—	1 605	4 927	228 573	481 616
Bremen	72 552	12 364	14 586	99 502	6 387	—	41 766	—	2 192	2 313	52 658	152 160
Berlin (West)	234 716	38 348	23 603	296 667	20 075	—	274 723	—	5 950	2 130	302 878	599 545
Stadtstaaten	454 432	89 728	75 052	649 212	94 657	—	470 335	—	9 747	9 370	584 109	1 233 321
dagegen 1956	530 569	72 620	52 266	655 455	32 629	—	562 069	—	35 115	—	629 813	1 285 268
dagegen 1955	376 472	61 413	75 793	513 678	42 717	—	479 936	—	8 731	—	531 384	1 045 062
Insgesamt	2 263 683	276 416	222 775	2 762 574	337 671	184 193	5 895 928	731 632	256 253	305 651	7 711 328	10 473 902
dagegen 1956	2 104 761	282 491	130 986	2 518 238	144 768	191 234	5 511 488	675 653	581 666	—	7 104 809	9 623 047
dagegen 1955	1 523 505	231 485	126 788	1 881 778	185 614	123 729	4 537 287	615 503	406 483	—	5 868 616	7 750 394

9. Gewährung von Darlehen an Dritte im Rechnungsjahr 1957

— Mill. DM —

Gebiets- körperschaft	Zu- sammen	davon				
		Woh- nungs- bau	Land- wirt- schaft	Wirt- schafts- förde- rung	Wirt- schafts- unter- nehmen	Übrige Verwal- tungs- zweige
Bund	1 930,1	349,3	659,3	193,1	282,6	445,9
Lastenausgleichs- fonds	789,9	543,8	114,5	124,0	—	7,5
Länder	2 705,6	2 011,9	312,7	92,1	10,7	278,1
Stadtstaaten	470,3	409,2	1,9	17,1	10,4	31,8
Zusammen	5 895,9	3 314,2	1 088,4	426,3	303,7	763,4
Dagegen 1956	5 511,5	3 285,6	658,5	693,6	426,3	447,5
Dagegen 1955	4 537,3	2 666,2	535,4	469,6	588,7	277,3

10. Darlehen an Gebietskörperschaften im Rechnungsjahr 1957

— Mill. DM —

Art	Zusammen			darunter für Wohnungsbau		
	1957	1956	1955	1957	1956	1955
Bund an Länder	1 386,8	1 017,1	761,4	1 139,9	854,6	660,6
Lastenausgleichs- fonds an Länder	451,4	543,5	616,5	337,3	445,8	491,2
Länder an Gemeinden	176,6	179,5	117,1	52,4	41,8	25,8

11. Schuldenaufnahme im Rechnungsjahr 1957

— Mill. DM —

Gebietskörperschaft	Schuldenaufnahme							
	beim Bund		beim Lastenausgleichsfonds		bei sonstigen Kreditgebern		insgesamt	darunter für Wohn- ungsbau
	zusammen	darunter für Wohn- ungsbau	zusammen	darunter für Wohn- ungsbau	zusammen	darunter für Wohn- ungsbau		
Bund	—	—	—	—	169,5 ¹⁾	—	169,5	—
dagegen 1956	—	—	—	—	0,8	—	0,8	—
dagegen 1955	—	—	—	—	—	—	—	—
Lastenausgleichsfonds	—	—	—	—	10,0	10,0	10,0	10,0
dagegen 1956	—	—	—	—	250,0	—	250,0	—
dagegen 1955	300,0	—	—	—	—	—	300,0	—
Schleswig-Holstein	92,6	61,0	32,8	13,8	41,8	—	167,2	74,9
Niedersachsen	167,6	112,9	81,1	49,5	135,4 ²⁾	45,0	384,1	207,5
Nordrhein-Westfalen	413,6	375,6	99,5	75,0	11,1	11,1	524,2	461,8
Hessen	53,7	45,4	26,3	16,7	108,6	—	188,6	62,1
Rheinland-Pfalz	34,1	33,0	21,5	13,7	157,9	47,3	213,5	93,9
Baden-Württemberg	112,0	108,1	35,5	23,3	297,8	—	445,3	131,4
Bayern	74,5	73,8	60,3	49,8	319,2	—	454,0	123,6
Länder (ohne Stadtstaaten) ..	948,1	809,9	357,1	241,8	1 071,8 ²⁾	103,5 ²⁾	2 377,0	1 155,2
dagegen 1956	778,9	690,9	560,4	452,2	629,6	75,8	1 968,9	1 218,9
dagegen 1955	600,4	513,9	516,8	388,0	688,4	95,6	1 805,7	997,5
Hamburg	54,3	49,8	31,6	31,5	162,1	49,9	248,1	131,2
Bremen	11,8	11,3	7,5	6,4	78,3	3,8	97,5	21,5
Berlin (West)	299,9	229,8	18,5	18,4	21,1	11,0	339,4	259,2
Stadtstaaten	366,0	290,9	57,5	56,3	261,5 ¹⁾	64,7 ²⁾	685,0	411,9
dagegen 1956	319,5	254,6	64,2	63,5	174,5	26,4	558,2	344,5
dagegen 1955	180,2	156,9	41,0	39,4	72,7	29,0	293,8	225,3
Insgesamt	1 314,0	1 100,8	414,6	298,1	1 502,9 ¹⁾	168,2 ²⁾	3 231,5	1 567,1
dagegen 1956	1 098,4	945,5	624,6	515,7	814,9	112,2	2 537,9	1 573,4
dagegen 1955	1 080,6	670,8	557,8	427,5	1 011,1	124,6	2 649,5	1 222,8

¹⁾ Darunter aus öffentlichen Sondermitteln: Bund 0,6, Länder 90,2, Stadtstaaten 23,9, zusammen 114,7 Mill. DM. — ²⁾ Desgl. Länder 22,1, Stadtstaaten 11,0, zusammen 33,1 Mill. DM. — ³⁾ Darunter Schuldenaufnahme von Gemeinden 2,2-Mill. DM.

12. Ausgaben für den Schuldendienst im Rechnungsjahr 1957

— Mill. DM —

Gebietskörperschaft	Tilgungen							Zinsen				Schulden- dienst zu- sammen
	für Aus- gleichs- forde- rungen	für Schulden					zu- sammen	für Aus- gleichs- forde- rungen	für sonstige Schulden		zu- sammen	
		beim Bund	beim LAF	aus öffent- lichen Sonder- mitteln	auf dem Kredit- markt	im Ausland			ins- gesamt	dar- unter im Ausland		
1	2	3	4	5	6	7	8	9	10	11	12	
Bund	23,4	—	—	14,1	399,5	367,8	804,9	213,4	266,7	183,4	480,1	1 284,9
dagegen 1956	23,8	—	—	10,4	224,2	427,7	686,1	181,3	308,7	230,1	489,9	1 176,1
dagegen 1955	4,0	—	—	7,9	63,0	323,7	398,7	170,5	312,2	221,6	482,7	881,4
Lastenausgleichsfonds	—	—	—	—	161,6	—	161,6	—	36,9	—	36,9	198,5
dagegen 1956	—	—	—	—	136,1	—	136,1	—	29,0	—	29,0	165,1
dagegen 1955	—	—	—	—	17,2	—	17,2	—	48,9	—	48,9	66,1
Schleswig-Holstein	4,4	10,8	8,6	8,8	6,3	—	38,9	11,2	12,1	—	23,3	62,2
Niedersachsen	13,5	14,9	14,3	1,0	44,8	0,0	88,7	36,2	30,0	0,0	66,1	154,8
Nordrhein-Westfalen	51,1	13,7	35,0	5,1	0,2	—	105,2	81,0	12,0	—	93,0	198,1
Hessen	13,6	33,1	9,5	0,9	22,7	—	79,8	34,9	15,2	0,1	50,1	129,9
Rheinland-Pfalz	4,8	2,9	2,1	3,7	14,4	—	28,0	15,0	30,8	—	45,8	73,8
Baden-Württemberg	20,8	5,8	10,5	15,7	25,3	1,1	79,3	54,7	34,7	1,3	89,4	168,7
Bayern	23,6	5,0	13,4	2,4	24,8	0,1	69,3	62,8	69,6	1,4	132,4	201,7
Länder (ohne Stadtstaaten)	132,0	86,3	93,4	37,6	138,5	1,3	489,1	295,6	204,4	2,9	500,0	989,0
dagegen 1956	136,6	58,8	91,4	45,1	103,7	2,0	437,6	341,9	188,1	4,4	530,1	967,7
dagegen 1955	65,6	27,7	71,5	114,0	203,8	2,2	484,9	333,3	—	1,5	—	—
Hamburg	12,6	5,5	5,3	1,4	30,4	—	55,2	29,9	24,6	1,9	54,5	109,7
Bremen	2,4	0,6	1,6	3,8	5,4	1,1	14,9	6,0	19,8	—	25,8	40,7
Berlin (West)	6,6	3,8	2,8	3,5	13,4	—	30,2	21,8	26,9	—	48,7	78,9
Stadtstaaten	21,7	9,9	9,7	8,7	49,2	1,1	100,3	57,7	71,3	1,9	129,0	229,3
dagegen 1956	20,0	44,2	8,4	7,8	21,4	2,4	104,2	60,9	53,3	6,6	114,2	218,4
dagegen 1955	3,9	27,9	7,0	5,8	18,0	1,5	64,1	66,4	—	3,5	—	—
Bund, Lastenausgleichsfonds, Länder und Stadtstaaten	177,1	96,2	103,0	60,4	748,9	370,1	1 555,8	566,7	579,2	188,2	1 146,0	2 701,8
dagegen 1956	180,4	103,0	99,7	63,3	485,4	432,1	1 364,1	584,1	579,0	241,1	1 163,1	2 527,2
dagegen 1955	73,5	55,6	78,5	127,7	302,1	327,5	964,9	570,2	—	226,7	—	—

13. Subventionen¹⁾ im Rechnungsjahr 1957

— Mill. DM —

Art der Maßnahme	Bund	Länder		Stadtstaaten		Insgesamt (ohne Doppel- zählungen)
		Zuwei- sungen vom Bund	Ausgaben	Zuwei- sungen vom Bund	Ausgaben	
	1	2	3	4	5	6
1. Preisausgleich für eingeführte Lebensmittel und Roggenablieferungs- prämie (aus Tab. A lfd. Nr. 53)	59,5	26,0	26,2	1,1	19,7 ²⁾	78,3
2. Vorratshaltung landwirtschaftlicher Erzeugnisse (aus Tab. A 2 lfd. Nr. 53)	277,6	—	—	—	—	277,6
3. Zuschuß zum Milchauszahlungspreis (aus Tab. A lfd. Nr. 54)	442,8	446,8	446,7	3,0	3,0	442,7
4. Verbilligung und Steigerung der Handelsdüngieranwendung (aus Tab. A 2 lfd. Nr. 54)	277,4	—	—	—	—	277,4
5. Erstattung von Arbeitgeberbeiträgen im Bergbau (aus Tab. A 2 lfd. Nr. 64)	247,9	—	—	—	—	247,9
6. Treibstoffverbilligung für a) die Landwirtschaft (aus Tab. A lfd. Nr. 54)	117,5	118,5	118,5 ³⁾	0,3	0,3	117,5
b) die Fischerei (aus Tab. A lfd. Nr. 61)	4,8 ⁴⁾	—	—	—	—	4,8
c) Schifffahrt und Schienenfahrzeuge (aus Tab. A lfd. Nr. 76)	36,1	—	—	—	—	36,1
d) Betriebe der gewerbli. Wirtschaft (aus Tab. A 2 lfd. Nr. 64)	10,2	—	—	—	—	10,2
7. Sonstige Subventionen und Stützungsmaßnahmen für die Landwirtschaft (aus Tab. A lfd. Nr. 53 und 54)	127,5	44,2	46,4	1,7	1,7	129,7
Zusammen	1 601,1	635,5	637,8	6,2	24,8	1 622,1

¹⁾ In der in den Allgemeinen Vorbemerkungen zum Bundeshaushaltsplan verwendeten Abgrenzung. — ²⁾ Darunter 18,7 Mill. DM Preissstützung für Konsumbrot und -mehl in Berlin (West). — ³⁾ Darunter 23,4 Mill. DM an Gemeinden zugewiesen. — ⁴⁾ Darunter 1,9 Mill. DM zur Förderung der Wirtschaftlichkeit in einer Übergangszeit.

14. Einnahmen und Ausgaben für das Erwerbsvermögen im Rechnungsjahr 1957

— Mill. DM —

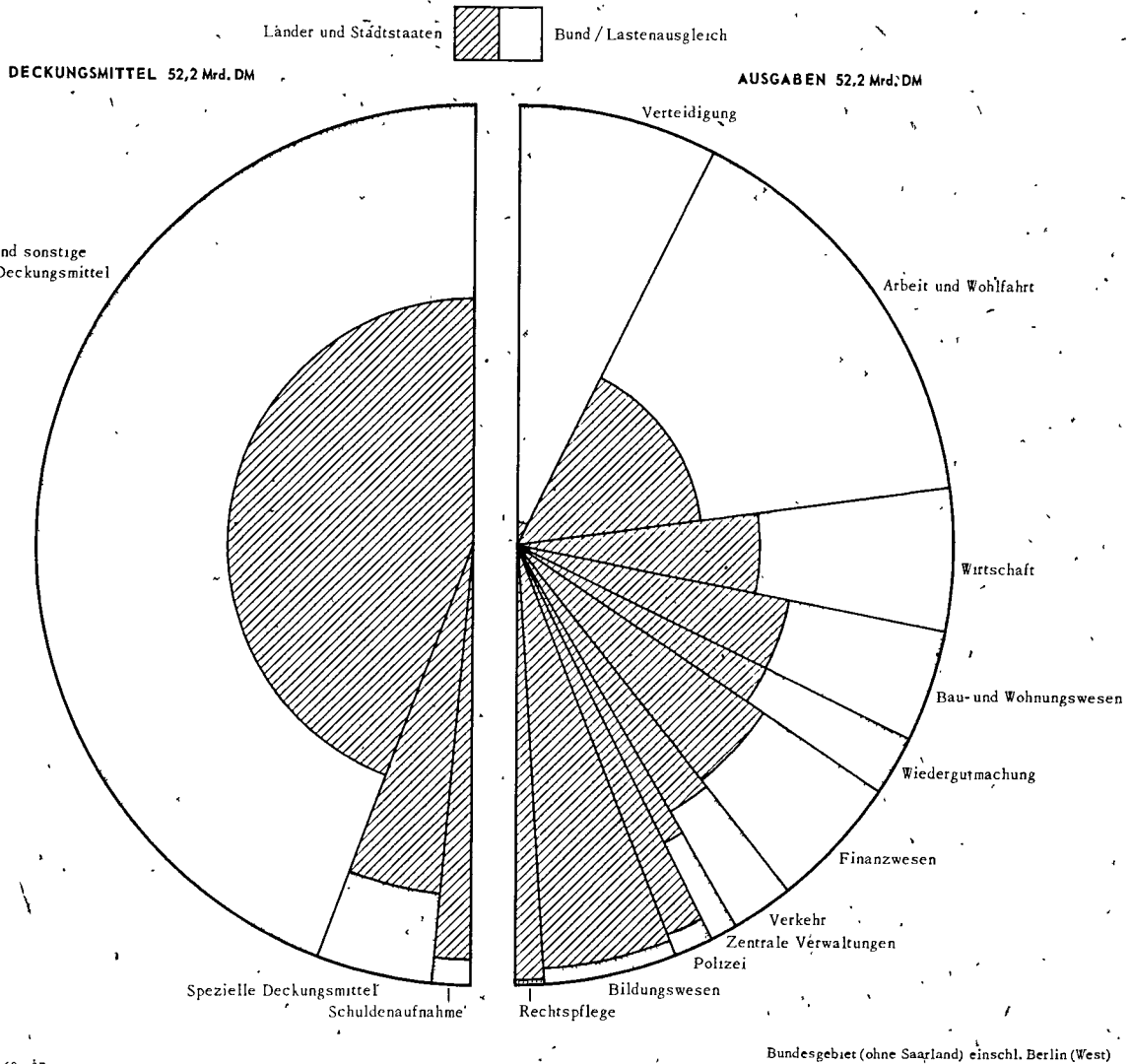
Art	Vermögenswirksame (den Hoheitsverwaltungen zugerechnete)			Vermögensunwirksame (den allgemeinen Deckungsmitteln zugerechnete)			Zusammen
	Einnahmen	Ausgaben	Mehreinnahmen, Mehrausgaben (—)	Einnahmen	Ausgaben	Mehreinnahmen, Mehrausgaben (—)	Mehreinnahmen, Mehrausgaben (—)
1. Allgemeines Kapitalvermögen							
Bund	55,8	240,4	— 184,6	91,2	—	91,2	— 93,4
Länder	71,9	20,2	51,7	62,1	0,0	62,1	113,8
Stadtstaaten	7,3	14,7	— 7,4	23,9	0,7	23,2	15,8
2. Allgemeines Grundvermögen							
Bund	35,7	22,8	12,9	109,4	72,3	37,1	50,0
Länder	42,7	31,5	11,2	44,8	28,5	16,3	27,5
Stadtstaaten	45,1	54,0	— 8,9	43,2	27,7	15,5	6,6
3. Sondervermögen							
Bund	—	—	—	—	—	—	—
Länder	2,5	4,2	— 1,7	1,6	1,1	0,5	— 1,2
Stadtstaaten	8,0	10,1	— 2,1	1,3	1,0	0,3	— 1,9
4. Wirtschaftsunternehmen							
Bund	3,7	376,9	— 373,2	407,7	843,3	— 435,6	— 808,8
Länder	69,0	158,5	— 89,5	751,5	465,8	285,7	196,2
Stadtstaaten	143,2	174,7	— 31,5	74,0	26,7	47,3	15,8
davon:							
a) Elektrizitätsversorgung							
Bund	—	—	—	—	—	—	—
Länder	0,1	41,5	— 41,4	10,3	0,0	10,2	— 31,2
Stadtstaaten	26,7	51,0	— 24,3	31,4	0,3	31,1	6,8
b) Sonstige Versorgungsunternehmen							
Bund	—	—	—	0,1	0,1	0,0	0,0
Länder	—	0,5	— 0,5	0,2	0,1	0,1	— 0,4
Stadtstaaten	13,8	24,0	— 10,2	28,0	0,0	28,0	17,7
c) Verkehrsunternehmen							
Bund	0,2	281,1	— 280,8	301,6	837,4	— 535,8	— 816,6
Länder	0,8	7,9	— 7,0	3,5	3,9	— 0,4	— 7,4
Stadtstaaten	96,9	85,5	11,4	4,9	22,6	— 17,7	— 6,3
d) Hafen- und Umschlagunternehmen							
Bund	—	—	—	—	0,6	— 0,6	— 0,6
Länder	0,7	7,6	— 7,0	8,0	6,2	1,8	— 5,2
Stadtstaaten	—	—	—	0,5	0,1	0,5	0,5
e) Domänen							
Bund	—	0,1	— 0,1	0,1	—	0,1	— 0,0
Länder	11,2	9,0	2,2	13,0	13,6	— 0,7	1,5
Stadtstaaten	—	0,1	— 0,1	1,4	1,4	— 0,1	— 0,2
f) Forsten							
Bund	—	0,6	— 0,6	15,3	4,9	10,4	9,8
Länder	33,2	56,4	— 23,3	671,8	432,8	239,0	215,7
Stadtstaaten	—	0,8	— 0,8	0,3	0,6	— 0,3	— 1,1
g) Gewerbliche und industrielle Unternehmen							
Bund	3,4	91,0	— 87,5	35,9	0,3	35,7	— 51,8
Länder	11,2	4,1	7,2	3,2	2,0	1,2	8,4
Stadtstaaten	0,4	7,4	— 6,9	0,4	0,5	— 0,1	— 7,0
h) Kur- und Badebetriebe							
Bund	—	—	—	—	—	—	—
Länder	3,3	9,1	— 5,8	5,8	4,7	1,1	— 4,7
Stadtstaaten	—	—	—	—	—	—	—
i) Bank-, Spar- und Kreditinstitute							
Bund	—	—	—	52,7	—	52,7	52,7
Länder	8,5	16,9	— 8,4	26,9	—	26,9	18,5
Stadtstaaten	—	—	—	3,9	0,0	3,9	3,9
k) Übrige Unternehmen							
Bund	—	4,2	— 4,2	2,0	0,0	2,0	— 2,1
Länder	—	5,5	— 5,5	8,8	2,4	6,4	0,9
Stadtstaaten	5,5	6,0	— 0,5	3,2	1,2	2,0	1,5
5. Erwerbsvermögen insgesamt (Summe 1 bis 4)							
Bund	95,2	640,1	— 544,8	608,4	915,6	— 307,3	— 852,1
Länder	186,2	214,4	— 28,3	860,0	495,5	364,5	336,3
Stadtstaaten	203,6	253,6	— 49,9	142,3	56,1	86,3	36,3
Zusammen	485,0	1 108,1	— 623,0	1 610,7	1 467,2	143,5	— 479,5

15. Eigenausgaben nach Gebietskörperschaften und Aufgabengebieten im Rechnungsjahr 1957

Gebietskörperschaft	Oberste Staatsorgane, auswärtige Angelegenheiten und innere Verwaltung	Verteidigung, Stationierungs- und Stationierungskosten	Polizei	Rechtspflege	Schulen, Wissenschaft, Kunst und Volksbildung, Kirchliche Angelegenheiten	Arbeit und Wohlfahrt (einschl. sozialer Kriegsfolgekosten)	Bau- und Wohnungswesen	Ernährung, Landwirtschaft und Forsten, Handel, Industrie und Gewerbe, Förderung der gemeindlichen Anstalten und Einrichtungen	Verkehr	Finanzen einschl. den Hoheitsverwaltungen zuge-rechneter Ausgaben für das Erwerbsvermögen	Besondere Kriegs-folgekosten (ohne soziale), Wiedergut-machung	Gesamt-summe
	1	2	3	4	5	6	7	8	9	10	11	12
— Mill. DM —												
Bund	440,4	7 620,6	144,5	21,4	341,8	12 001,6	1 755,9	3 493,7	1 237,5	2 511,1	1 377,9	30 901,2 ¹⁾
dagegen 1956	403,9	7 350,9	114,2	20,4	223,6	10 961,1	1 125,1	2 252,9	1 114,2	2 259,4	1 017,9	26 843,6
dagegen 1955	328,9	6 117,3	159,1	16,5	133,2	9 930,8	892,6	1 020,8	798,4	2 081,6	479,2	21 958,5
Lastenausgleichsfonds	—	—	—	—	—	1 216,4	782,7	345,2	—	244,8	—	2 589,0
dagegen 1956	—	—	—	—	—	917,7	955,6	391,3	—	213,0	—	2 477,6
dagegen 1955	—	—	—	—	—	921,5	1 020,7	505,7	—	92,8	—	2 540,6
Schleswig-Holstein	20,6	0,6	57,9	43,7	217,5	81,1	59,4	73,6	49,6	102,5	40,0	746,7
Niedersachsen	68,7	1,5	143,2	129,1	518,5	273,0	122,5	165,7	83,3	251,8	94,1	1 851,4
Nordrhein-Westfalen	97,5	4,6	311,1	327,3	1 062,7	629,8	794,2	344,1	270,1	411,2	242,0	4 494,4
Hessen	41,0	2,4	81,0	105,6	451,0	132,7	116,5	110,6	104,1	227,5	36,7	1 409,1
Rheinland-Pfalz	35,3	0,8	61,5	71,1	279,6	92,3	65,0	83,8	76,7	139,2	54,4	959,9
Baden-Württemberg	94,2	2,4	144,4	138,3	634,5	286,0	163,3	223,3	162,0	319,8	109,6	2 277,9
Bayern	87,8	4,7	186,3	178,5	815,4	312,7	147,3	312,3	161,4	414,7	125,0	2 746,0
Länder (ohne Stadtstaaten) ...	445,1	17,1	985,4	993,7	3 979,2	1 807,7	1 468,2	1 313,3	907,1	1 866,7	701,9	14 485,4
dagegen 1956	425,8	20,1	897,7	935,9	3 594,9	1 678,8	1 475,9	1 357,3	895,9	1 830,6	561,9	13 672,8
dagegen 1955	372,2	20,2	786,9	852,4	3 069,7	1 466,2	875,2	1 080,3	718,8	1 900,8	536,4	11 678,9
Hamburg	49,9	0,9	102,8	65,7	352,2	394,5	118,4	143,1	140,6	259,0	27,3	1 629,1 ¹⁾
Bremen	19,6	0,4	34,7	16,3	100,7	113,7	38,5	56,9	88,8	99,6	13,3	559,5 ¹⁾
Berlin (West)	73,6	1,9	186,4	77,2	369,2	564,7	101,5	195,2	50,3	186,3	194,9	1 973,4 ¹⁾
Stadtstaaten	143,0	3,1	323,9	159,3	822,2	1 072,9	258,4	395,1	279,7	544,9	235,5	4 162,0 ¹⁾
dagegen 1956	128,9	3,0	287,3	146,7	759,0	1 008,8	293,3	424,4	294,6	449,1	199,9	3 932,7 ¹⁾
dagegen 1955	107,0	3,0	266,4	127,5	660,1	907,3	329,3	382,2	262,8	429,6	287,2	3 707,5 ¹⁾
Insgesamt	1 028,5	7 640,8	1 453,8	1 174,4	5 143,1	16 098,6	4 265,2	5 547,4	2 424,3	5 167,5	2 315,2	52 137,7 ¹⁾
dagegen 1956	958,6	7 374,0	1 299,2	1 102,9	4 577,6	14 564,4	3 849,9	4 425,9	2 304,7	4 752,1	1 779,7	46 926,7 ¹⁾
dagegen 1955	808,0	6 140,6	1 212,4	996,3	3 863,0	13 225,8	3 117,8	2 988,9	1 780,0	4 504,8	1 302,8	39 885,5 ¹⁾
— DM je Einwohner —												
Bund	8,36	144,66	2,74	0,41	6,49	227,83	33,33	66,32	23,49	47,67	26,16	586,60 ²⁾
dagegen 1956	7,74	140,84	2,19	0,39	4,28	210,00	21,56	43,16	21,35	43,29	19,50	514,30
dagegen 1955	6,30	117,21	3,05	0,32	2,55	190,28	17,10	19,56	15,30	39,88	9,19	420,75
Lastenausgleichsfonds	—	—	—	—	—	23,09	14,86	6,55	—	4,65	—	49,15
dagegen 1956	—	—	—	—	—	17,58	18,31	7,50	—	4,08	—	47,47
dagegen 1955	—	—	—	—	—	17,66	19,56	9,69	—	1,78	—	48,68
Schleswig-Holstein	9,14	0,29	25,67	19,38	96,37	35,95	26,34	32,59	21,97	45,43	17,75	330,86
Niedersachsen	10,60	0,23	22,08	19,92	79,98	42,11	18,89	25,55	12,84	38,83	14,52	285,55
Nordrhein-Westfalen	6,49	0,31	20,70	21,78	70,71	41,90	52,85	22,89	17,97	27,36	16,10	299,05
Hessen	8,96	0,53	17,72	23,10	98,64	29,03	25,47	24,20	22,76	49,76	8,03	308,20
Rheinland-Pfalz	10,75	0,23	18,71	21,63	85,00	28,08	19,76	25,49	23,32	42,32	16,54	291,83
Baden-Württemberg	13,01	0,34	19,95	19,10	87,63	39,50	22,55	30,84	22,38	44,17	15,14	314,61
Bayern	9,59	0,51	20,34	19,49	89,04	34,15	16,09	34,10	17,62	45,28	13,65	299,86
Länder (ohne Stadtstaaten) ...	9,27	0,36	20,52	20,69	82,85	37,64	30,57	27,34	18,89	38,87	14,61	301,60
dagegen 1956	8,95	0,42	18,87	19,67	75,55	35,24	31,02	28,53	18,83	38,47	11,81	287,36
dagegen 1955	7,82	0,42	16,53	17,91	64,49	30,80	18,39	22,70	15,10	39,93	11,27	245,35
Hamburg	28,14	0,50	57,98	37,09	198,73	222,55	66,79	80,71	79,33	146,12	15,40	919,14 ²⁾
Bremen	29,88	0,56	52,99	24,94	153,69	173,50	58,67	86,82	135,55	151,92	20,25	853,57 ²⁾
Berlin (West)	33,09	0,84	83,85	34,72	166,09	254,05	45,68	87,80	22,61	83,83	87,70	887,79 ²⁾
Stadtstaaten	30,75	0,67	69,64	34,25	176,78	230,69	55,56	84,96	60,14	117,17	50,64	894,91 ²⁾
dagegen 1956	27,94	0,65	62,26	31,79	164,53	218,66	63,58	91,99	63,87	97,35	43,33	852,43 ²⁾
dagegen 1955	23,32	0,66	58,07	27,78	143,87	197,77	71,77	83,30	57,28	93,64	62,61	808,11 ²⁾
Insgesamt	19,52	145,04	27,60	22,29	97,63	305,59	80,96	105,30	46,02	98,09	43,95	989,71 ²⁾
dagegen 1956	18,37	141,28	24,89	21,13	87,70	279,04	73,76	84,80	44,16	91,05	34,10	899,06 ²⁾
dagegen 1955	15,48	117,66	23,23	19,09	74,02	253,42	59,74	57,27	34,11	86,32	24,96	764,23 ²⁾

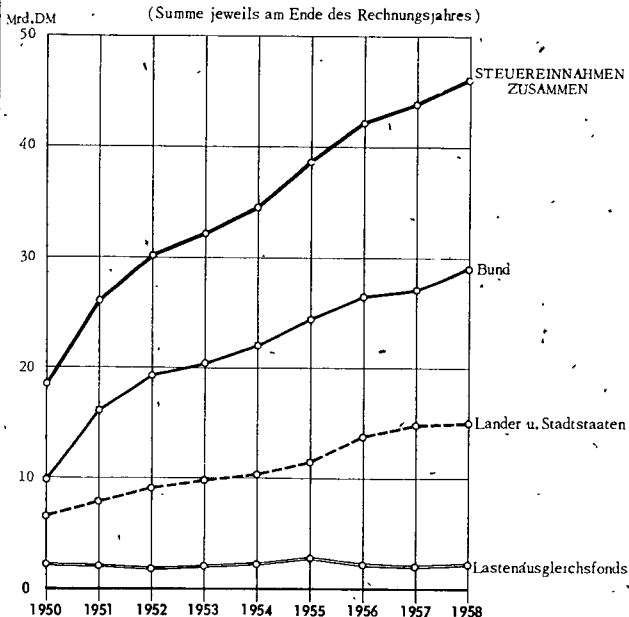
¹⁾ Abzüglich Erstattungen 1957: Bund 45,3, Hamburg 25,2, Bremen 23,1, Berlin (West) 27,7, Stadtstaaten zusammen 76,0, insgesamt 121,3 Mill. DM. — ²⁾ Abzüglich Erstattungen 1956: Stadtstaaten 62,4. — ³⁾ Desgl. 1955: 54,9 Mill. DM. — ⁴⁾ Abzüglich Erstattungen 1957: Bund 0,86, Hamburg 14,20, Bremen 35,19, Berlin (West) 12,48, Stadtstaaten zusammen 16,34, insgesamt 2,30 DM je Einwohner. — ⁵⁾ 1956: Stadtstaaten 13,53, insgesamt 1,20 DM je Einwohner. — ⁶⁾ 1955: Stadtstaaten 11,96, insgesamt 1,05 DM je Einwohner.

STAATLICHE EIGENAUSGABEN NACH AUFGABENGEBIETEN UND IHRE DECKUNG IM RECHNUNGSJAHR 1957



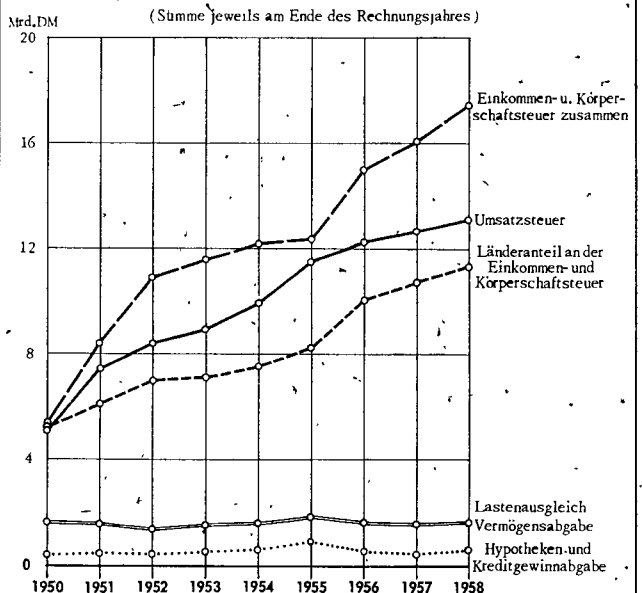
STAT. BUNDESAMT 60-37

STEUEREINNAHMEN INSGESAMT (Summe jeweils am Ende des Rechnungsjahres)



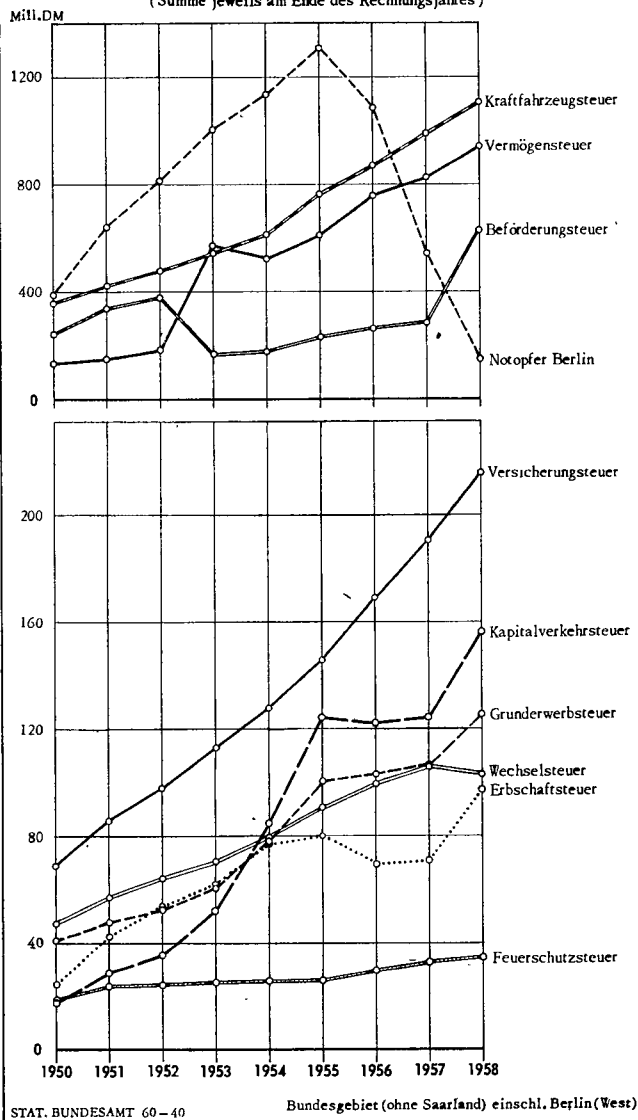
STAT. BUNDESAMT 60-38

EINKOMMEN- UND KÖRPERSCHAFTSSTEUER, UMSATZSTEUER UND LASTENAUSGLEICHSABGABEN (Summe jeweils am Ende des Rechnungsjahres)

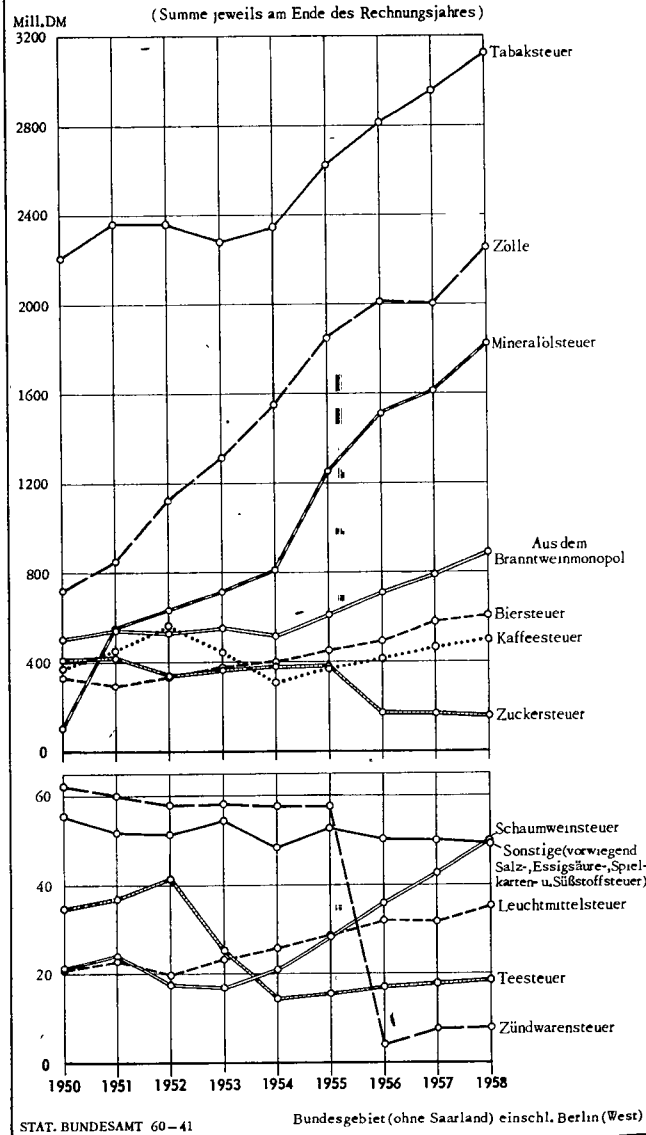


STAT. BUNDESAMT 60-39

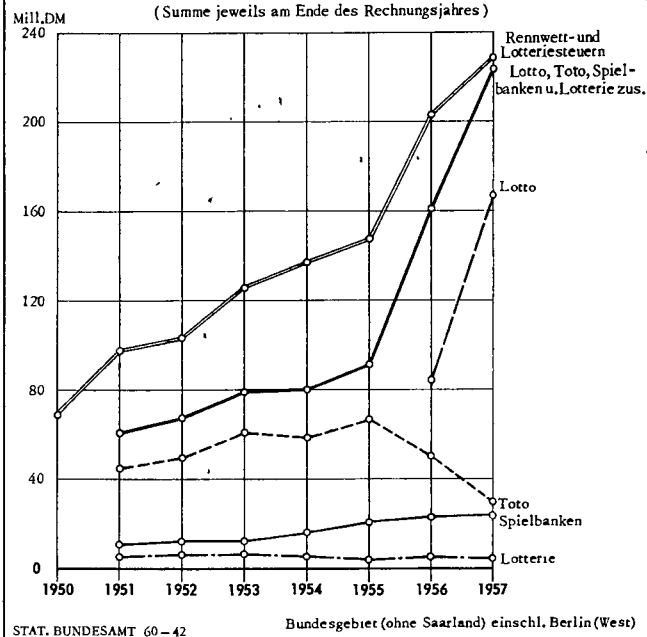
EINZELNE BESITZ- UND VERKEHRSTEUERN (Summe jeweils am Ende des Rechnungsjahres)



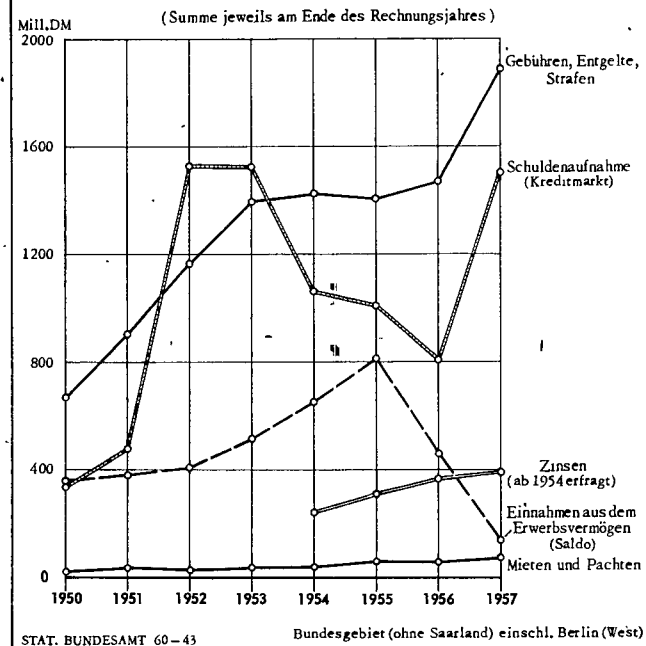
ZÖLLE UND VERBRÄUCHSTEUERN (Summe jeweils am Ende des Rechnungsjahres)



EINNAHMEN AUS SPIEL- UND WETTUNTERNEHMEN (Summe jeweils am Ende des Rechnungsjahres)



ANDERE DECKUNGSMITTEL (Summe jeweils am Ende des Rechnungsjahres)



D. Wichtige gesetzliche Bestimmungen zur Finanzwirtschaft

1. Grundsätze zur Lastenverteilung wichtiger Gemeinschaftsaufgaben zwischen Bund und Ländern

(Stand 1957)

Verwaltungszweig	Rechtsgrundlage	Zulastung der Gesamtlasten auf	
		Bund	Länder
Verteidigung			
Unterhaltssicherung	Gesetz über die Sicherung des Unterhalts für Angehörige der zum Wehrdienst einberufenen Wehrpflichtigen (Unterhaltssicherungsgesetz) vom 26. 7. 1957 (BGBl I S. 1046)	Leistungen für die Familienangehörigen, Erstattung des Kindergeldes an die Familienausgleichskassen	Stadtstaaten: Personalausgaben und sachliche Verwaltungskosten
Verteidigungslastenverwaltung und Sonderbauämter	Verwaltungsabkommen vom 23. 3. 1953 (MBiFin. S. 763) und Richtlinien vom 3. 3. 1954/14. 9. 1956 (MinBiFin. 1954 S. 164 und 1956 S. 774)	Bis zu 50 vH der Personal- und Sachausgaben der Verteidigungslastenverwaltung und der Sonderbauämter	Mindestens 50 vH des Verwaltungsaufwands der Verteidigungslastenverwaltung und der Sonderbauämter
Wissenschaft			
Zuschüsse für wissenschaftliche Einrichtungen mit überregionalen Forschungsaufgaben	Verwaltungsabkommen über den Ausbau der Ingenieurschulen durch die Länder und die Forderung wissenschaftlicher Einrichtungen durch den Bund vom 5. 9. 1957 (Bundesanzeiger 1957 Nr. 200)	Bis 50 vH der für die im „Königsteiner Staatsabkommen“ erwähnten Einrichtungen vorgesehenen Länderzuschüsse	Zuschüsse für überregionale wissenschaftliche Einrichtungen nach Maßgabe des sog. „Königsteiner Staatsabkommens“ sowie zusätzliche Ausgaben in Höhe der durch die Bundesleistungen ersparten Haushaltsmittel für die Vermehrung von Studienplätzen an Ingenieurschulen
Arbeit und Wohlfahrt			
Kriegsopferversorgung	Erstes Gesetz zur Überleitung von Lasten und Deckungsmitteln auf den Bund (Erstes Überleitungsgesetz) in der Fassung vom 28. 4. 1955 (BGBl I S. 193)	Versorgungsbezüge, Unterstützungen und Kosten der Heilbehandlung	Personliche und sachliche Verwaltungskosten
Zuschüsse der Gebietskörperschaften an den Lastenausgleichsfonds	Lastenausgleichsgesetz in der Fassung des Achten Änderungsgesetzes vom 26. 7. 1957 (BGBl I S. 809)	33 1/3 vH des halben Jahresaufwandes des Lastenausgleichsfonds für Unterhaltshilfe	66 2/3 vH des halben Jahresaufwandes des Lastenausgleichsfonds für Unterhaltshilfe
Verwaltungskosten für die Durchführung des Lastenausgleichsgesetzes	Lastenausgleichsgesetz vom 14. 8. 1952 (BGBl I S. 446)	Kosten des Bundesausgleichsamtes, des Kontrollausschusses, des ständigen Beirats und der Heimatauskunftstellen, sachliche Kosten der Vertreter der Interessen des Ausgleichsfonds im Bereich der Länder	50 vH der Personalausgaben der Vertreter der Interessen des Ausgleichsfonds
Kriegsfolgenhilfe soweit pauschalierte Erstattung vorgesehen	Erstes Überleitungsgesetz in der Fassung vom 28. 4. 1955 (BGBl I S. 193)	50 vH der sonstigen von Gebietskörperschaften zu tragenden Verwaltungskosten Pauschbeträge in Höhe von 90 vH der Grundbeträge der Kosten der individuellen Fürsorge, der Grenzdurchgangslager, Notaufnahmelager und der Rückführung von Evakuierten	50 vH der Kosten der Landesausgleichsamter Durch Pauschbeträge nicht gedeckte Aufwendungen der Länder sowie persönliche und sachliche Verwaltungskosten der Fürsorgebehörden der Länder
Fürsorgekosten für die Zugewanderten aus der sowjetischen Besatzungszone und der Stadt Berlin	Erstes Überleitungsgesetz in der Fassung vom 28. 4. 1955 (BGBl I S. 193)	80 vH der Aufwendungen für individuelle Fürsorge dieses Personenkreises	20 vH der entsprechenden Aufwendungen
Umsiedlung und Auswanderung von Kriegsfolgenhilfeempfängern	Erstes Überleitungsgesetz in der Fassung vom 28. 4. 1955 (BGBl I S. 193)	Pauschale in Höhe von 90 vH der Grundbeträge der Kosten der Umsiedlung und Auswanderung	Durch Pauschale nicht gedeckte Aufwendungen der Länder
Kriegsgefangenenentschädigung	Kriegsgefangenenentschädigungsgesetz in der Fassung vom 8. 12. 1956 (BGBl I S. 908) und Erstes Überleitungsgesetz in der Fassung vom 28. 4. 1955 (BGBl I S. 193) sowie § 2 Abs. 4 des Vierten Überleitungsgesetzes vom 27. 4. 55 (BGBl I S. 189)	100 vH der Entschädigungsleistungen, 80 vH der Darlehen und Beihilfen zur Beschaffung von Hausrat	20 vH der Darlehen und Beihilfen zur Beschaffung von Hausrat
Verkehr			
Bundesfernstraßen	Art. 90 GG und Bundesfernstraßengesetz vom 6. 8. 1953 (BGBl I S. 903)	Kosten für die Unterhaltung, den Umbau und Ausbau sowie den Neubau der Bundesstraßen und Bundesautobahnen	Personal- und Sachausgaben für die Verwaltung der Bundesfernstraßen durch die Straßenbaubehörden der Länder
Ausbau von Zubringerstraßen zu den Bundesautobahnen	Gesetz über die vermögensrechtlichen Verhältnisse der Bundesautobahnen und sonstigen Bundesstraßen des Fernverkehrs vom 2. 3. 1951 (BGBl I S. 157)	Zuschüsse und Darlehen an Länder für unverhältnismäßig hohen Aufwand für Zubringerstraßen, Bau und Wiederherstellung von Brücken bis zu 50 vH der Baukosten	Kosten für den Ausbau von Zubringerstraßen, soweit nicht durch Bundesmittel gedeckt
Wiedergutmachung			
	Bundesgesetz zur Entschädigung für Opfer der nationalsozialistischen Verfolgung (BEG) in der Fassung vom 29. 6. 1956 (BGBl I S. 562)	50 vH der Entschädigungsaufwendungen der Länder (ohne Berlin); 60 vH der Entschädigungsaufwendungen in Berlin	50 vH der Entschädigungsaufwendungen sowie 25 vH der Aufwendungen in Berlin (West) ¹⁾ , Personal- und Sachkosten der Entschädigungsbehörden der Länder Berlin (West): 15 vH der Entschädigungsaufwendungen

¹⁾ Gesamtbetrag auf die Länder aufzuteilen nach dem Verhältnis der Einwohnerzahl.

2. Für die Finanzwirtschaft des Bundes und der Länder wichtige gesetzliche Bestimmungen¹⁾

a) Besoldung, Versorgung, Beihilfen usw.

Bund

Verordnung über die Höhe des Tage- und Übernachtungsgeldes und des Beschäftigungstagegeldes der Beamten vom 20. Dezember 1956 (BGBl Teil I 1956 S. 1079)
Verordnung über die Besoldung der Berufssoldaten und der Soldaten auf Zeit vom 13. März 1957 (BGBl I S. 183)
Gesetz über die Geld- und Sachbezüge und die Heilfürsorge der Soldaten, die auf Grund der Wehrpflicht Wehrdienst leisten (Wehrsoldgesetz) vom 30. März 1957 (BGBl I S. 308)
Sechstes Gesetz zur Änderung und Ergänzung des Bundesversorgungsgesetzes vom 1. Juli 1957 (BGBl I S. 661)
Gesetz über die Versorgung für die ehemaligen Soldaten der Bundeswehr und ihre Hinterbliebenen (Soldatenversorgungsgesetz-SVG) vom 26. Juli 1957 (BGBl I S. 785)
Bundesbesoldungsgesetz (BBesG) vom 27. Juli 1957 (BGBl I S. 993)
Gesetz über die Sicherung des Unterhalts für Angehörige der zum Wehrdienst einberufenen Wehrpflichtigen (Unterhaltssicherungsgesetz) vom 26. Juli 1957 (BGBl I S. 1046)
Gesetz zur Regelung der Rechtsverhältnisse der unter Artikel 131 des Grundgesetzes fallenden Personen in der Fassung vom 11. September 1957 (BGBl I S. 1297)
Bundesbeamtengesetz (BBG) in der Fassung vom 18. September 1957 (BGBl I S. 1338)
Gesetz zur Einführung eines Artikels 135 a in das Grundgesetz vom 22. Oktober 1957 (BGBl I S. 1745)

Niedersachsen

Gesetz zur Regelung von Polizeirentenansprüchen (Polizeirentengesetz) vom 16. Oktober 1956 (Niedersächsisches GVBl 1956 S. 209)
Verordnung über die Höhe des Tage- und Übernachtungsgeldes und des Beschäftigungstagegeldes der Beamten vom 28. Februar 1957 (Niedersächsisches GVBl 1957 S. 7)

Nordrhein-Westfalen

Gesetz zur Änderung des Gesetzes über die Entschädigung der Abgeordneten des Landtags Nordrhein-Westfalen vom 3. August 1951 (GV.NW. S. 123) in der Fassung des Änderungsgesetzes vom 5. Mai 1953 (GV.NW. S. 257) vom 26. März 1957 (GVBl 1957 S. 61)
Verordnung über die Höhe des Tage- und Übernachtungsgeldes und der Beschäftigungsvergütung der Beamten vom 27. März 1957 (GVBl 1957 S. 67)
Gesetz zur Durchführung von Überbrückungsmaßnahmen auf dem Gebiet des Besoldungs- und Versorgungsrechts (Zweites Besoldungsänderungsgesetz — 2. BesAG) vom 16. Juli 1957 (GVBl 1957 S. 173)

Hessen

Gesetz zur Änderung des Reisekostengesetzes vom 15. April 1957 (GVBl 1957 S. 49)

Rheinland-Pfalz

Viertes Landesgesetz zur Änderung und Ergänzung des Besoldungsrechts vom 19. September 1956 (GVBl 1956 S. 107)
Landesverordnung über die Änderung des Reisekostenrechts sowie der Bestimmungen über die Vergütung bei auswärtiger Beschäftigung vom 24. April 1957 (GVBl 1957 S. 61)
Besoldungsgesetz von Rheinland-Pfalz — Landesbesoldungsgesetz — vom 22. Juli 1957 (GVBl 1957 S. 121)
Landesverordnung über den Unterhaltszuschuß für Beamte auf Widerruf im Vorbereitungsdienst (Unterhaltszuschußverordnung — UZV) vom 19. Dezember 1957 (GVBl 1957 S. 213)

Baden-Württemberg

Verordnung des Finanzministeriums über die Höhe des Tages- und Übernachtungsgeldes sowie des Beschäftigungstagegeldes der Beamten vom 22. Februar 1957 (GBl 1957 S. 21)
Zweites Gesetz zur Änderung des Gesetzes über die Entschädigung der Abgeordneten vom 5. März 1957 (GBl 1957 S. 18)
Gesetz über Abfindung für Beamtinnen vom 5. März 1957 (GBl 1957 S. 18)
Gesetz über die Bezüge der kriegsgefangenen Beamten vom 5. März 1957 (GBl 1957 S. 19)

Bayern

Verordnung zur Änderung der Bestimmungen über die Vergütung bei vorübergehender auswärtiger Beschäftigung der Beamten (AbordnBest.) vom 31. Januar 1957 (Bayerisches GVBl 1957 S. 19)
Durchführungsbestimmungen für die Gewährung von Trennungsentuschädigung (DBTre) vom 1. März 1957 (Bayerisches GVBl 1957 S. 38)
Verordnung über Strafvollstreckungskosten vom 16. Oktober 1957 (GVBl 1957 S. 310)

Hamburg

Verordnung über die Eigenunfallversicherung der Freien und Hansestadt Hamburg vom 12. Februar 1957 (GVBl 1957 S. 43)
Hamburgisches Besoldungsgesetz (HbgBesG) vom 1. März 1957 (GVBl 1957 S. 73)
Erstes Gesetz zur Änderung des Hamburgischen Besoldungsgesetzes vom 12. April 1957 (GVBl 1957 S. 268)

Bremen

Verordnung über den Unterhaltszuschuß an Beamte im Vorbereitungsdienst vom 8. Januar 1957 (Gesetzblatt Bremen 1957 S. 3)
Verordnung über die Höhe des Tage- und Übernachtungsgeldes und des Beschäftigungstagegeldes der Beamten vom 19. März 1957 (Gesetzblatt Bremen 1957 S. 27)
Gesetz zur Änderung und Ergänzung des Bremischen Besoldungsgesetzes vom 16. Juli 1957 (Gesetzblatt Bremen 1957 S. 77)
Bekanntmachung der Neufassung des Bremischen Besoldungsgesetzes vom 16. Juli 1957 (Gesetzblatt Bremen 1957 S. 115)
Verordnung zur Änderung der Verordnung über den Unterhaltszuschuß an Beamte im Vorbereitungsdienst vom 29. Oktober 1957 (Gesetzblatt Bremen 1957 S. 155)

Saarland

Verordnung betreffend Zahlung von Familienzulagen an die Beamten, Angestellten und Arbeiter des öffentlichen Dienstes vom 21. Dezember 1956 (Amtsblatt des Saarlandes 1957 S. 29)
Zweite Verordnung zur Ergänzung der Verordnung zur Durchführung des Beamtenbesoldungsgesetzes vom 19. Juli 1955 (Amtsbl. S. 1075) vom 8. September 1955 (Amtsbl. S. 1469) vom 30. April 1957 (Amtsblatt des Saarlandes 1957 S. 445)
Verordnung über die Nachzahlung von Militärpensionen vom 1. Juli 1957 (Amtsblatt des Saarlandes 1957 S. 536)

b) Lastenausgleich, Sozialversicherung, Fürsorge und sonstige soziale Maßnahmen

Bund

Zweites Gesetz zur Änderung und Ergänzung des Kriegsgefangenenentschädigungsgesetzes vom 8. Dezember 1956 (BGBl Teil I 1956 S. 904)
Neufassung des Kriegsgefangenenentschädigungsgesetzes vom 8. Dezember 1956 (BGBl Teil I 1956 S. 907)
Gesetz zur Aufbesserung von Leistungen aus Renten- und Pensionsversicherungen sowie aus Kapitalzwangsversicherungen vom 24. Dezember 1956 (BGBl Teil I 1956 S. 1074)
Gesetz zur Neuregelung des Rechts der Rentenversicherung der Arbeiter (Arbeiterrentenversicherungs-Neuregelungsgesetz — ArVNG) vom 23. Februar 1957 (BGBl I 1957 S. 45)
Gesetz über die Fürsorge für Körperbehinderte und von einer Körperbehinderung bedrohte Personen (Körperbehindertengesetz) vom 27. Februar 1957 (BGBl I S. 147)
Verordnung zur Änderung und Ergänzung der Sechsten Verordnung zur Durchführung des Feststellungsgesetzes vom 19. Februar 1957 (BGBl I S. 163)
Erstes Gesetz zur Änderung und Ergänzung des Gesetzes über Hilfsmaßnahmen für Personen, die aus politischen Gründen in Gebieten außerhalb der Bundesrepublik Deutschland und Berlin (West) in Gewahrsam genommen wurden vom 13. März 1957 (BGBl I S. 165)
Gesetz über Hilfsmaßnahmen für Personen, die aus politischen Gründen in Gebieten außerhalb der Bundesrepublik Deutschland und Berlin (West) in Gewahrsam genommen wurden (Häftlingshilfegesetz — HHG) in der Fassung vom 13. März 1957 (BGBl I S. 168)
Zweites Gesetz zur Änderung des Gesetzes zur Förderung des Bergarbeiterwohnungsbaues im Kohlenbergbau vom 4. Mai 1957 (BGBl I S. 416)
Gesetz zur Förderung des Bergarbeiterwohnungsbaues im Kohlenbergbau in der Fassung vom 4. Mai 1957 (BGBl I S. 418)
Zweites Gesetz zur Änderung des Flüchtlings-Notleistungsgesetzes vom 14. Mai 1957 (BGBl I S. 498)
Gesetz zur Neuregelung der Knappschaftlichen Rentenversicherung (Knappschaftsrentenversicherungs-Neuregelungsgesetz — KnVNG) vom 21. Mai 1957 (BGBl I S. 533)
Gesetz zur Änderung der Reichsgrundsätze über Voraussetzung, Art und Maß der öffentlichen Fürsorge vom 4. Juli 1957 (BGBl I S. 693)
Achstes Gesetz zur Änderung des Lastenausgleichsgesetzes (Gesetz nach § 246 LAG — 8. AndGLAG) vom 26. Juli 1957 (BGBl I S. 809)
Dritte Verordnung zur Änderung und Ergänzung der Verordnung zur Durchführung des Heimkehrergesetzes vom 29. Juli 1957 (BGBl I S. 840)
Gesetz über die Sicherung des Unterhalts für Angehörige der zum Wehrdienst einberufenen Wehrpflichtigen (Unterhaltssicherungsgesetz) vom 26. Juli 1957 (BGBl I S. 1046)
Gesetz zur Anpassung der Vorschriften der Reichsversicherungsordnung und des Angestelltenversicherungsgesetzes an Vorschriften des Knappschaftsrentenversicherungs-Neuregelungsgesetzes und des Soldatenversorgungsgesetzes vom 27. Juli 1957 (BGBl I S. 1105)
Zweites Gesetz zur Änderung und Ergänzung des Bundesvertriebenengesetzes (2. AndGBVFG) vom 27. Juli 1957 (BGBl I S. 1207)
Gesetz über die Angelegenheiten der Vertriebenen und Flüchtlinge (Bundesvertriebenengesetz — BVFG) in der Fassung vom 14. August 1957 (BGBl I S. 1215)
Verordnung über die Erstattung der Aufwendungen des Bundes für die Unfallversicherung der Arbeitslosen durch die Bundesanstalt für Arbeitsvermittlung und Arbeitslosenversicherung vom 29. August 1957 (BGBl I S. 1329)
Verordnung zur Änderung der Dritten, Vierten, Fünftén, Siebenten, Neunten, Zehnten und Elften Verordnung über Ausgleichsleistungen nach dem Lastenausgleichsgesetz vom 17. September 1957 (BGBl I S. 1380)
Erstes Gesetz zur Änderung und Ergänzung des Bundesevakuierungsgesetzes vom 3. Oktober 1957 (BGBl I S. 1683)
Gesetz zur allgemeinen Regelung durch den Krieg und den Zusammenbruch des Deutschen Reiches entstandener Schäden (Allgemeines Kriegsfolgengesetz) vom 5. November 1957 (BGBl I S. 1747)
Verordnung zur Durchführung des § 39 des Allgemeinen Kriegsfolgengesetzes vom 2. Januar 1958 (BGBl I S. 7)
Verordnung zur Härterege lung nach dem Vierten Teil des Allgemeinen Kriegsfolgengesetzes vom 3. Januar 1958 (BGBl I S. 9)

¹⁾ Das Verzeichnis umfaßt zwischen Dezember 1956 und Januar 1958 erlassene einschlägige Gesetze und Verordnungen.

Berlin (West)

- Gesetz über Berufsfürsorge und Vergünstigungen für Beschädigte vom 9. November 1956 (GVBl 1956 S. 1115)
- Verordnung über die Hilfe zur Erwerbsbefähigung und Berufsausbildung in der öffentlichen Fürsorge vom 9. Januar 1957 (GVBl 1957 S. 178)
- Verordnung über Leistungen nach § 9 des Fremdreiten- und Auslandsrentengesetzes an Personen in Israel vom 5. März 1957 (GVBl 1957 S. 288)
- Achte Verordnung zur Durchführung des Gesetzes zur Förderung der Berufsausbildung vom 8. April 1957 (GVBl 1957 S. 371)
- Neunte Verordnung zur Durchführung des Gesetzes zur Förderung der Berufsausbildung vom 5. Juli 1957 (GVBl 1957 S. 747)
- Verordnung über einmalige Sonderzuwendungen beim Lohnausgleich aus Anlaß der Urlaubszeit des Jahres 1957 vom 20. Juli 1957 (GVBl 1957 S. 778)

Saarland

- Richtlinien für die Gewährung von Vorauszahlungen an Kriegssachgeschädigte, Vertriebene und Flüchtlinge vom 6. Mai 1957 (Amtsblatt des Saarlandes 1957 S. 415)
- Zweite Verordnung zur Ergänzung der Verordnung zur Durchführung des § 7 des Reichsversorgungsgesetzes vom 8. Mai 1929 vom 18. Mai 1957 (Amtsblatt des Saarlandes 1957 S. 447)
- Dritte Verordnung zur Ergänzung der Verordnung zur Durchführung des § 7 des Reichsversorgungsgesetzes vom 8. Mai 1929 vom 18. Mai 1957 (Amtsblatt des Saarlandes 1957 S. 447)
- Vierte Verordnung zur Änderung der Ergänzungsbestimmungen zur Verordnung vom 8. Mai 1929 zur Durchführung des Reichsversorgungsgesetzes § 7 (Erg.B.) — Handbuch der Reichsversorgung Bd. I, S. 238 ff. — vom 18. Mai 1957 (Amtsblatt des Saarlandes 1957 S. 448)
- Fünfte Verordnung zur Änderung der Ergänzungsbestimmungen zur Verordnung vom 8. Mai 1929 zur Durchführung des Reichsversorgungsgesetzes § 7 (Erg.B.) — Handbuch der Reichsversorgung B. I, S. 238 ff. — vom 18. Mai 1957 (Amtsblatt des Saarlandes 1957 S. 448)
- Beschluß betreffend die Änderung der Richtlinien für die Gewährung von Vorauszahlungen an Kriegssachgeschädigte, Vertriebene und Flüchtlinge vom 6. Mai 1957 (Amtsbl. 1957, S. 415) vom 16. Juli 1957 (Amtsblatt des Saarlandes 1957 S. 571)
- Erlaß über die Gewährung von Ausbildungsbeihilfen an Heimkehrer (AB.Erl.) vom 27. August 1957 (Amtsblatt des Saarlandes 1957 S. 937)
- Erlaß über die Gewährung von Beihilfen zur Wiederherstellung der Gesundheit an Heimkehrer (GB.Erl.) vom 17. September 1957 (Amtsblatt des Saarlandes 1957 S. 988)
- Verordnung über die Auszahlung der Kriegsgefangenenentschädigung im Rechnungsjahr 1957 vom 26. Juni 1957 (Amtsblatt des Saarlandes 1957 S. 573)
- Bekanntmachung der Neufassung des Reichsversorgungsgesetzes vom 9. Juli 1957 (Amtsblatt des Saarlandes 1957 S. 825)
- Rechtsgrundlagen zu den Rentenversicherungs-Neuregelungsgesetzen im Saarland (Amtsblatt des Saarlandes 1957 S. 775)

c) Wohnungsbauförderung usw.

Bund

- Verordnungen zur Durchführung des Gesetzes über die Gemeinnützigkeit im Wohnungswesen in der Fassung vom 25. April 1957 (BGBl I S. 406)
- Zweites Gesetz zur Änderung des Gesetzes zur Förderung des Bergarbeiterwohnungsbaues im Kohlenbergbau vom 4. Mai 1957 (BGBl I S. 416)
- Gesetz zur Förderung des Bergarbeiterwohnungsbaues im Kohlenbergbau in der Fassung vom 4. Mai 1957 (BGBl I S. 418)
- Gesetz zur Änderung des Gesetzes über die Förderung des Wohnungsbaus für Umsiedler in den Aufnahmeländern und des Wohnungsbaus für Sowjetzonenflüchtlinge in Berlin vom 27. Juli 1957 (BGBl I S. 1075)

Niedersachsen

- Gesetz über Finanzierungshilfen für Bauvorhaben der Trinkwasserversorgung vom 12. Juni 1957 (Niedersächsisches GVBl 1957 S. 67)

Nordrhein-Westfalen

- Gesetz zur Neuregelung der Wohnungsbauförderung vom 2. April 1957 (GVBl 1957 S. 80)

Hessen

- Gesetz über die Übernahme von Bürgschaften im Wohnungsbau im Rechnungsjahr 1957 vom 1. April 1957 (GVBl 1957 S. 40)

Baden-Württemberg

- Viertes Gesetz zur Ausführung des § 1 Abs. 1 des Gesetzes über finanzielle Maßnahmen zur Förderung des Wiederaufbaus und zur Wohnraumbeschaffung vom 26. November 1956 (GBl 1956 S. 169)
- Fünftes Gesetz zur Ausführung des § 1 des Gesetzes über (Abs. 1) finanzielle Maßnahmen zur Förderung des Wiederaufbaus und zur Wohnraumbeschaffung vom 16. Dezember 1957 (GBl 1957 S. 147)

Hamburg

- Zweites Gesetz über die Gewährung von befristeten Zinszuschüssen im sozialen Wohnungsbau in der Freien und Hansestadt Hamburg vom 6. Juni 1957 (GVBl 1957 S. 317)
- Drittes Gesetz über die Übernahme von Bürgschaften sowie von Annuitätsdarlehen und Annuitätzuschüssen zur Förderung des Wohnungsbaues vom 8. Juli 1957 (GVBl 1957 S. 365)

Bremen

- Gesetz zur Änderung des Gesetzes über die Übernahme von Zins- und Tilgungshilfen zur Förderung des Wohnungsbaues vom 23. Oktober 1956 (Gesetzblatt der Freien Hansestadt Bremen 1956 S. 134)
- Verwaltungsanordnung über das Anerkennungsverfahren für steuerbegünstigte Wohnungen und Wohnheime vom 15. Januar 1957 (Gesetzblatt Bremen 1957 S. 6)

Berlin (West)

- Verordnung zur Änderung der Gebührenordnung der Außenhandelsstelle für Erzeugnisse der Ernährung und Landwirtschaft vom 29. Dezember 1956 (GVBl 1957 S. 42)

Saarland

- Erlaß über die Änderung der Sätze für die Bemessung von Darlehen aus staatlichen Mitteln zum Wiederaufbau und Neubau von Wohngebäuden und landwirtschaftlichen Anwesen vom 6. November 1956 (Amtsblatt des Saarlandes 1956 S. 1570)
- Verordnung über die Gewährung von Wohnraumbeschaffungsdarlehen an ehemalige Kriegsgefangene im Saarland (WRD-VO) vom 10. Dezember 1956 (Amtsblatt des Saarlandes 1956 S. 1562)

d) Wirtschaft und Verkehr

Bund

- Gesetz zur Ergänzung des Dritten Gesetzes über die Übernahme von Sicherheitsleistungen und Gewährleistungen zur Förderung der deutschen Wirtschaft (2. ERP-BürgschG) vom 17. Mai 1957 (BGBl I S. 517)
- Gesetz über die Deutsche Bundesbank vom 26. Juli 1957 (BGBl I S. 745)
- Zweites Gesetz zur Änderung des Gesetzes über eine Bundesbürgschaft für Kredite zur Finanzierung der Lebensmittelbevorratung vom 26. Juli 1957 (BGBl I S. 1057)
- Gesetz über die Einbringung der Steinkohlenbergwerke im Saarland in eine Aktiengesellschaft vom 27. Juli 1957 (BGBl I S. 1103)
- Gesetz über den Ausbauplan für die Bundesfernstraßen vom 27. Juli 1957 (BGBl I S. 1189)
- Siebentes Gesetz über die Übernahme von Sicherheitsleistungen und Gewährleistungen im Ausfuhrgeschäft vom 11. Oktober 1957 (BGBl I S. 1717)

Baden-Württemberg

- Gesetz über die Beteiligung des Landes an der Kernreaktor Bau- und Betriebsgesellschaft mit beschränkter Haftung, Karlsruhe, vom 23. Juli 1956 (GBl 1956 S. 105)
- Gesetz über die Elektrifizierung von Bundesbahnstrecken in Baden-Württemberg vom 23. Juli 1956 (GBl 1956 S. 106)

Bayern

- Siebentes Gesetz über Zins- und Tilgungszuschüsse des Bayerischen Staates zu Maßnahmen des nichtstaatlichen Wasser- und Wegebauwes vom 21. Dezember 1957 (GVBl 1957 S. 322)

Saarland

- Zweite Verordnung zur Änderung der Vierten Verordnung über Maßnahmen zur Förderung der Ausfuhr vom 18. Februar 1957 (Amtsblatt des Saarlandes 1957 S. 154)
- Verordnung betreffend die Erhebung einer Devisenabgabe vom 21. Februar 1957 (Amtsblatt des Saarlandes 1957 S. 153)
- Verordnung betreffend die Aufhebung der Vorschriften über Maßnahmen zur Förderung der Ausfuhr vom 23. Dezember 1957 (Amtsblatt des Saarlandes 1957 S. 1213)
- Dritte Verordnung zur Änderung der Vierten Verordnung über Maßnahmen zur Förderung der Ausfuhr (III. AFÄV) vom 24. Juni 1957 (Amtsblatt des Saarlandes 1957 S. 591)
- Vierte Verordnung zur Änderung der Vierten Verordnung über Maßnahmen zur Förderung der Ausfuhr (IV. AFÄV) vom 31. Juli 1957 (Amtsblatt des Saarlandes 1957 S. 713)

Hamburg

- Zweites Gesetz zur Änderung des Gesetzes zur Übernahme von Sicherheitsleistungen zur Förderung des Seeschiffbaues vom 2. Februar 1957 (GVBl 1957 S. 27)
- Gesetz zur Änderung des Vierten Gesetzes zur Übernahme von Sicherheitsleistungen zur Förderung der Hamburger Wirtschaft vom 29. März 1957 (GVBl 1957 S. 213)

Berlin (West)

- Gesetz über die Übernahme von Landesbürgschaften für Betriebsmittelkredite an den Berliner Handel vom 20. Dezember 1956 (GVBl 1956 S. 1224)
- Gesetz über die Übernahme von Landesbürgschaften für Betriebsmittelkredite an Berliner Betriebe vom 16. Februar 1957 (GVBl 1957 S. 187)

e) Wiedergutmachung, Entschädigung usw.

Bund

Dritte Verordnung zur Durchführung des Bundesentschädigungsgesetzes (3. DV — BEG) vom 20. März 1957 (BGBl I S. 270)
Vierte Verordnung zur Durchführung des Bundesentschädigungsgesetzes (4. DV — BEG) vom 15. März 1957 (BGBl I S. 281)
Gesetz zur Änderung des Bundesentschädigungsgesetzes vom 1. Juli 1957 (BGBl I S. 663)
Bundesgesetz zur Regelung der rückerstattungsrechtlichen Geldverbindlichkeiten des Deutschen Reichs und gleichgestellter Rechtsträger (Bundesrückerstattungsgesetz — BRüG) vom 19. Juli 1957 (BGBl I S. 734)

Nordrhein-Westfalen

Verordnung über die Auflösung und die Änderung von Zuständigkeiten der Wiedergutmachungsämter und Wiedergutmachungskammern vom 25. März 1957 (GVBl 1957 S. 92)
Gesetz zur Änderung des Gesetzes über die Wiedergutmachung von Schäden aus Anlaß der Auflösung von Versorgungskassen aus politischen Gründen vom 28. Mai 1957 (GVBl 1957 S. 115)

Berlin (West)

Gesetz zur Änderung des Gesetzes über die Verbürgung von Krediten an politische Flüchtlinge und Geschädigte vom 11. Juli 1957 (GVBl 1957 S. 742)
Erstes Gesetz zur Änderung des Gesetzes über die Anerkennung und Versorgung der politisch, rassisch oder religiös Verfolgten des Nationalsozialismus (PrVG) vom 11. Juli 1957 (GVBl 1957 S. 742)

f) Landwirtschaft

Bund

Gesetz zur Ordnung des Wasserhaushalts (Wasserhaushaltsgesetz) vom 27. Juli 1957 (BGBl I S. 1110)
Gesetz über Preise für Getreide inländischer Erzeugung für das Getreidewirtschaftsjahr 1957/58 sowie über besondere Maßnahmen in der Getreide- und Futtermittelwirtschaft (Getreidepreisgesetz 1957/1958) vom 19. August 1957 (BGBl I S. 1239)

Rheinland-Pfalz

Landesverordnung über die Erhebung eines Landesausgleichs in der Milchwirtschaft in der Fassung vom 31. Oktober 1956 (GVBl 1956 S. 135)
Landesgesetz über die Tierseuchenkasse — Tierseuchenkassengesetz — vom 30. November 1956 (GVBl 1956 S. 153)

Baden-Württemberg

Verordnung der Landesregierung über die Aufhebung der Verordnung Nr. 103 über die Ablösung von Staatszuschüssen zur Stützung der Preise für landwirtschaftliche Erzeugnisse vom 22. Juli 1957 (GBl 1957 S. 113)

Hamburg

Verordnung über die Erhebung einer Umlage von den land- und forstwirtschaftlichen Betrieben und den Betrieben der Binnenfischerei für das Erhebungsjahr 1957 vom 13. September (GVBl 1957 S. 407)

Berlin (West)

Sechste Verordnung zur Durchführung des Gesetzes zur Förderung der deutschen Eierwirtschaft vom 5. April 1957 (GVBl 1957 S. 358)
Siebente Verordnung zur Durchführung des Gesetzes zur Förderung der deutschen Eierwirtschaft vom 5. Juli 1957 (GVBl 1957 S. 751)
Achte Verordnung zur Durchführung des Gesetzes zur Förderung der deutschen Eierwirtschaft vom 27. August 1957 (GVBl 1957 S. 1003)

Saarland

Richtlinien für die Gewährung von Darlehen zur Strukturverbesserung der saarländischen Landwirtschaft vom 22. August 1957 (Amtsblatt des Saarlandes 1957 S. 803)

g) Justiz und Polizei

Schleswig-Holstein

Verordnung über Strafvollstreckungskosten vom 5. Oktober 1957 (GVBl 1957 S. 132)
Verordnung über die Erhebung eines Zuschlags zu den Gebühren für das Verwaltungszwangsverfahren vom 5. November 1957 (GVBl 1957 S. 170)

Niedersachsen

Verordnung über Strafvollstreckungskosten vom 16. Oktober 1957 (Niedersächsisches GVBl 1957 S. 123)
Gesetz über Kosten im Bereich der Justizverwaltung vom 18. November 1957 (Niedersächsisches GVBl 1957 S. 129)

Nordrhein-Westfalen

Gesetz zur Änderung des Gesetzes über die Organisation und die Zuständigkeit der Polizei im Lande Nordrhein-Westfalen vom 11. August 1953 (GV. NW. I S. 330) in der Fassung des Änderungsgesetzes vom 15. Mai 1956 (GV. NW. S. 153) — Zweites Änderungsgesetz — vom 2. April 1957 (GVBl 1957 S. 79)

Verordnung über Strafvollstreckungskosten vom 28. Oktober 1957 (GVBl 1957 S. 266)

Rheinland-Pfalz

Landesverordnung über Strafvollstreckungskosten vom 1. Oktober 1957 (GVBl 1957 S. 188)
Landesgesetz über Kosten im Bereich der Justizverwaltung vom 10. Dezember 1957 (GVBl 1957 S. 209) Berichtigung S. 212

Baden-Württemberg

Drittes Gesetz zur Änderung des Polizeigesetzes vom 10. Dezember 1956 (GBl 1956 S. 173)
Verordnung des Justizministeriums über Strafvollstreckungskosten vom 13. November 1957 (GBl 1957 S. 143)

Bremen

Verordnung über Strafvollstreckungskosten vom 31. Oktober 1957 (Gesetzblatt Bremen 1957 S. 156)

Berlin (West)

Verordnung über Strafvollstreckungskosten vom 9. November 1957 (GVBl 1957 S. 1744)

h) Steuern, Finanzausgleich usw.

Bund

Zweites Gesetz zur Änderung des Gesetzes zur Erhebung einer Abgabe „Notopfer Berlin“ vom 5. Oktober 1956 (BGBl Teil I 1956 S. 785)
Erste Verordnung zur Einführung von Bundesrecht im Saarland vom 26. August 1957 (BGBl I S. 1255)
Zweite-Verordnung zur Durchführung des Länderfinanzausgleichsgesetzes vom 8. Januar 1958 (BGBl I S. 47)
Einkommensteuergesetz in der Fassung vom 13. November 1957 (EStG 1957) (BGBl Teil I 1957 S. 1793)
Neunundsechzigste Verordnung über Zollsatzänderungen (Konjunkturpolitische Zollsenkung — 4. Teil) vom 15. August 1957 (BGBl Teil I 1957 S. 1203)
Siebentes Gesetz zur Änderung des Umsatzsteuergesetzes vom 5. Oktober 1956 (BGBl Teil I 1956 S. 787)
Achstes Gesetz zur Änderung des Umsatzsteuergesetzes vom 26. November 1956 (BGBl Teil I 1956 S. 882)

Niedersachsen

Gesetz zur Änderung des Gesetzes über Sportwetten vom 15. Dezember 1956 (Niedersächsisches GVBl 1956 S. 245)
Gesetz zur Änderung des Gesetzes über das Zahlenlotto vom 15. Dezember 1956 (Niedersächsisches GVBl 1956 S. 245)
Zweites Gesetz zur Änderung des Finanzausgleichsgesetzes (FAGÄndG) vom 9. April 1957 (Niedersächsisches GVBl 1957 S. 33)
Bekanntmachung der Neufassung des Gesetzes zur Regelung des Finanz- und Lastenausgleichs (Niedersächsisches Finanzausgleichsgesetz — NFAG) vom 23. April 1957 (Niedersächsisches GVBl 1957 S. 49)

Nordrhein-Westfalen

Gesetz zur Regelung des Finanz- und Lastenausgleichs mit den Gemeinden und Gemeindeverbänden für das Haushaltsjahr 1957 vom 2. April 1957 (GVBl 1957 S. 75)

Hessen

Erstes Gesetz zur Änderung des Finanzausgleichsgesetzes vom 6. Juni 1957 (GVBl 1957 S. 71)
Gesetz über die Grunderwerbsteuerbefreiung für Maßnahmen zur Verbesserung der Agrarstruktur vom 20. Dezember 1957 (GVBl 1957 S. 173)

Rheinland-Pfalz

Landesgesetz über das Zahlenlotto in Rheinland-Pfalz vom 26. November 1956 (GVBl 1956 S. 145)
Landesverordnung zur Durchführung des § 21 Abs. 4 des Finanzausgleichsgesetzes vom 15. August 1957 (GVBl 1957 S. 181)

Baden-Württemberg

Gesetz zur Änderung des Finanzausgleichsgesetzes vom 26. November 1956 (GBl 1956 S. 169)
Verordnung der Landesregierung über die Pauschalierung der Verwaltungskostenzuschüsse der Deutschen Bundespost und der Bundesbahn vom 3. Juni 1957 (GBl 1957 S. 69)

Bayern

Gesetz über die vorläufige Ermächtigung des Staatsministeriums der Finanzen zur Aufnahme von Krediten im Rechnungsjahr 1957 (Vorläufiges Kreditermächtigungsgesetz 1957) vom 11. Juni 1957 (GVBl 1957 S. 119)
Bekanntmachung der Neufassung des Gesetzes über den Finanzausgleich zwischen Staat, Gemeinden und Gemeindeverbänden (Finanzausgleichsgesetz — FAG) vom 15. Juli 1957 (GVBl 1957 S. 156)

Hamburg

Gesetz zur Änderung des Hundesteuergesetzes vom 29. März 1957 (GVBl 1957 S. 203)
Gesetz zur Änderung des Gesetzes über Grunderwerbsteuerbefreiungen beim Aufbau der Freien und Hansestadt Hamburg vom 8. Juli 1957 (GVBl 1957 S. 362)

Bekanntmachung der Neufassung des Gesetzes über Grunderwerbsteuerbefreiungen beim Aufbau der Freien und Hansestadt Hamburg vom 20. August 1957 (GVBl 1957 S. 383)

Bremen

Gesetz über Totalisatoren und Lotterien vom 16. Juli 1957 (Gesetzblatt Bremen 1957 S. 72)
Gesetz über Grunderwerbsteuerbefreiung bei der Umwandlung von Kapitalgesellschaften und bergrechtlichen Gewerkschaften vom 21. Dezember 1957 (Gesetzblatt Bremen 1957 S. 183)

Berlin (West)

Dreizehnte Verordnung über Zollltarifänderungen zur Durchführung des Gemeinsamen Marktes der Europäischen Gemeinschaft für Kohle und Stahl vom 12. März 1957 (GVBl 1957 S. 293)
Gesetz über die Festsetzung der Hebesätze für die Grundsteuer für das Rechnungsjahr 1957 vom 15. März 1957 (GVBl 1957 S. 283)

i) Gebührenordnungen usw.

Schleswig-Holstein

Verordnung über die Gebühren der staatlichen Medizinaluntersuchungsämter vom 22. August 1957 (GVBl 1957 S. 114)

Rheinland-Pfalz

Landesverordnung zur Ergänzung der Gebührenordnung für die Schulbucheintragungen bei Ausgleichsforderungen im Lande Rheinland-Pfalz vom 15. April 1957 (GVBl 1957 S. 57)
Landesgesetz über die Erhebung von Verwaltungsgebühren im Lande Rheinland-Pfalz (Landesgebührengesetz) vom 22. Juli 1957 (GVBl 1957 S. 149)
Gebührenordnung für die Staatsarchive vom 21. Oktober 1957 (GVBl 1957 S. 193)

Hamburg

Gebührenordnung für das Bergwesen vom 5. März 1957 (GVBl 1957 S. 181)
Gebührenordnung für die Benutzung von Wegen, Wasserflächen und Verkehrsanlagen vom 19. März 1957 (GVBl 1957 S. 185)
Gesetz über die Höhe der Siedbenutzungsgebühr für das Rechnungsjahr 1957 vom 12. April 1957 (GVBl 1957 S. 267)
Verordnung zur Änderung der Hafengeldordnung für den Hafen Hamburg vom 28. Mai 1957 (GVBl 1957 S. 315)
Verordnung zur Änderung der Hafengeldordnung für Cuxhaven vom 28. Mai 1957 (GVBl 1957 S. 316)
Gebührenordnung für das Geologische Landesamt Hamburg vom 7. Juni 1957 (GVBl 1957 S. 319)
Zweite Verordnung zur Änderung der Gebührenordnung für das öffentliche Gesundheitswesen vom 14. Juni 1957 (GVBl 1957 S. 332)
Änderung der Gebührenordnung des Wasser- und Schiffsamtes Cuxhaven vom 22. August 1957 (GVBl 1957 S. 390)
Verordnung zur Änderung der Gebührenordnung der Universität Hamburg vom 8. Oktober 1957 (GVBl 1957 S. 463)
Verordnung zur Änderung der Gebührenordnung für das öffentliche Schulwesen vom 12. November 1957 (GVBl 1957 S. 551)
Erste Verordnung zur Änderung der Gebührenordnung für das Personalamt und die Verwaltungsschule vom 13. Dezember 1957 (GVBl 1957 S. 581)
Verordnung zur Änderung der Gebührenordnung für das öffentliche Gesundheitswesen vom 19. Februar 1957 (GVBl 1957 S. 39)

Bremen

Änderung des Gebührentarifs für die Benutzung des Städtischen Schlachthofes Bremerhaven mit Nebenbetrieben vom 20. März 1957 (Gesetzblatt Bremen 1957 S. 28)
Bekanntmachung, betreffend Hafengebühren in der Stadt Bremen vom 26. März 1957 (Gesetzblatt Bremen 1957 S. 29)
Bekanntmachung über die Änderung des Pflegekostentarifs der Städtischen Krankenanstalten vom 28. Mai 1957 (Gesetzblatt Bremen 1957 S. 55)
Ortsgesetz, betreffend Bestimmungen, Gebührenordnung und Polizeiverordnung über die Müllabfuhr in der Stadt Bremerhaven vom 20. Dezember 1957 (Gesetzblatt Bremen 1957 S. 177)

E. Methodische Einzelheiten

Hinsichtlich der methodischen Einzelheiten über Gegenstand der Statistik, die Durchführung der Erhebung, die Aufbereitung und die Veröffentlichung der Ergebnisse gelten die im Band 192 der Statistik der Bundesrepublik Deutschland auf Seite 20 gemachten Hinweise sinngemäß weiter. Der Berechnung der Relativzahlen in DM je Einwohner wurden die Ergebnisse der Fortschreibung der Bevölkerung nach dem Stand vom 30. Juni 1957 zugrunde gelegt.

Übersichten und Schaubilder zu dem Überblick über die staatlichen Finanzen im Rechnungsjahr 1957 (Abschnitt A) sind auf S. 10 ff. unter Abschnitt B und C zusammengefaßt. Unter Abschnitt D wurde ein Katalog wichtiger gesetzlicher Bestimmungen zur Finanzwirtschaft angefügt.

Ein Inhaltsverzeichnis der Tabellen A bis H befindet sich auf S. 25. Die Tabelle A 3 „Lastenausgleichsfonds“ wurde um

die regionale Aufgliederung der Einnahmen und Ausgaben des Lastenausgleichsfonds ergänzt, die früher in einer besonderen Texttafel dargestellt wurde. Für das Saarland wurde erstmals die Tabelle A 16 eingefügt, die Ergebnisse¹⁾ sind noch in Millionen Franken erstellt und nicht in die Summe der staatlichen Gebietskörperschaften einbezogen worden. Die Tabelle B wurde um die Einnahmen aus Mieten und Pachten (Ild. Nr. 37) und aus Zinsen (Ild. Nr. 38) erweitert; auf die bisherige Aufgliederung der Personalausgaben wurde hier verzichtet, da diese Angaben sowohl aus den A-Tabellen als auch aus der zusammenfassenden Übersicht 1 entnommen werden können. Die Tabelle H wurde um die inzwischen vorliegenden kassenmäßigen Steuereinnahmen für das Rechnungsjahr 1958 ergänzt.

¹⁾ Für das Saarland Rechnungsjahr = Kalenderjahr

Inhalt des Tabellenteils

	Seite
Übersicht über Gliederung der A-Tabellen	26
 Tabellen:	
A. Ausgaben, spezielle Deckungsmittel und Zuschußbedarf nach Verwaltungszweigen und Ausgabe- / Einnahmearten — 1000 DM —	
1. Bund, Lastenausgleichsfonds, Länder und Stadtstaaten	28
2. Bund	32
3. Lastenausgleichsfonds	36
4. Länder (ohne Stadtstaaten)	38
5. Schleswig-Holstein	42
6. Niedersachsen	46
7. Nordrhein-Westfalen	50
8. Hessen	54
9. Rheinland-Pfalz	58
10. Baden-Württemberg	62
11. Bayern	66
12. Stadtstaaten	70
13. Hamburg	74
14. Bremen	78
15. Berlin (West)	82
16. Saarland (Mill. Fr.)	86
 B. Ausgaben, spezielle Deckungsmittel und Zuschußbedarf nach Ausgabe- / Einnahmearten und Gebietskörperschaften	
17. Bund, Lastenausgleichsfonds, Länder und Stadtstaaten — 1000 DM — und — DM je Einwohner —	90
 C. Allgemeine Deckungsmittel und Gesamtabschluß	
18. Bund, Lastenausgleichsfonds, Länder und Stadtstaaten — 1000 DM —	92
 H. Aufgliederung der Steuern und Zölle nach Arten und Gebietskörperschaften	
19. Bund, Lastenausgleichsfonds, Länder und Stadtstaaten — 1000 DM —	96
20. Bund, Lastenausgleichsfonds, Länder und Stadtstaaten — DM je Einwohner —	98
21. Gemeindesteuern der Stadtstaaten — 1000 DM — und — DM je Einwohner —	100

Übersicht über Gliederung der A-Tabellen

a) Erläuterung der Verwaltungszweige (vgl. Tabellengruppe A), die mehrere — im Erhebungsbogen gesondert erfragte — Teilbereiche umfassen

Lfd. Nr. der Tab. A	Verwaltungszweige	Zugeordnete Aufgabengebiete	
		Holl.-Nr. des Erhebungsbogens	Bezeichnung
1	Oberste Staatsorgane	01 100 01 200	Volkvertretung Andere oberste Staatsorgane und -behörden
2	Auswärtige Angelegenheiten	01 310 01 320 01 390	Ministerium Vertretungen des Bundes im Ausland Sonstiger Aufwand im Zusammenhang mit auswärtigen Angelegenheiten
3	Deutsche Verteidigungsstreitkräfte	01 410 01 420	Ministerium Deutsche Verteidigungsstreitkräfte und Verteidigungseinrichtungen
4	Stationierungs- und Besatzungsfolgekosten	01 430 01 440	Stationierungskosten Besatzungskosten und Auftragsausgaben
9	Innere Verwaltung	02 100 02 300 02 900	Ministerium Statistisches Amt Sonstige innere Verwaltung
10	Polizei	02 210 02 220	Bundesgrenzschutz Übrige Polizei
11	Rechtspflege	03 100 03 200	Ministerium Rechtspflege
15	Berufsbildende Schulen	04 600 04 700 04 800	Berufsschulen — Pflichtfortbildung — Berufsfachschulen Fachschulen
16	Schulverwaltung und sonstiges Schulwesen	04 110 04 120 04 900	Ministerium (Ministerialabteilung) Schulverwaltungsbehörden Sonstiges Schulwesen
18	Hochschulen	05 210 05 220 05 290	Universitäten (ohne Kliniken) Technische Hochschulen Sonstige Hochschulen
25	Sonstiges (aus Wissenschaft, Kunst und Volks- bildung)	05 110 05 120 05 900	Ministerium (Ministerialabteilung) Ministerium für Atomfragen Sonstiges aus Kunst und Volksbildung
27	Kirchliche Angelegenheiten	06 100 06 900	Ministerialabteilung Sonstige kirchliche Angelegenheiten
30	Arbeitsschutz, Gewerbeaufsicht, Sozialgerichte	07 230 07 290	Arbeitsschutz und Gewerbeaufsicht Sonstige Arbeitsverwaltung
31	Zuschüsse an Träger der Sozialversicherung	07 310 07 320 07 330 07 390	Invalidenversicherung Knappschaftsversicherung Fremdrenten Sonstige Sozialversicherung
35	Kriegsopferversorgung	17 462 17 463	Kriegsopferversorgung — Renten und sonstige Versorgungsleistungen — Unterhaltsbeihilfen für Angehörige von Kriegsgefangenen
36	Leistungen nach Art. 131 GG	17 440 17 450	Versorgung von verdrängten Angehörigen des öffentlichen Dienstes und ihrer Hinterbliebenen Versorgung der Berufssoldaten der früheren Wehrmacht und der berufs- mäßigen Angehörigen des früheren Reichsarbeitsdienstes sowie ihrer Hinterbliebenen
37	Sonstige soziale Kriegsfolgelasten	17 430 17 470 17 521 17 522 17 523 17 524 17 590	Umsiedlung, Auswanderung und Rückführung von Deutschen aus dem Ausland Entschädigung für ehemalige Kriegsgefangene Zuschüsse an den Lastenausgleichsfonds gem. § 6 Abs. 1 LAG gem. § 6 Abs. 2 LAG gem. § 355 LAG Sonstige Leistungen an den Lastenausgleichsfonds Sozialausgaben des Lastenausgleichsfonds für Unterhaltshilfe usw.
39	Sonstige Behörden der sozialen Kriegsfolgelasten	17 100 17 461	Ministerium Kriegsopferversorgung — Versorgungsdienststellen einschl. Einrichtungen
44	Einrichtungen des Gesundheitsdienstes	07 651 07 652 07 659	Krankenhäuser und Heilstätten Anstalten für Nerven- und Geistesranke Sonstige Einrichtungen des Gesundheitsdienstes
47	Sonstiges Sozialwesen	07 100 07 410 07 460 07 470 07 510	Ministerium Landesfürsorgeverband — Verwaltung — (nur soweit in der Landesrech- nung enthalten) Mietbeihilfen nach dem Bundesmietengesetz Unterhaltssicherung Landesjugendamt — Verwaltung — (nur soweit in der Landesrechnung enthalten)
50	Sonstige Bauverwaltung	08 100 08 200 08 400 08 900	Ministerium Bauverwaltungsbehörden Wohnraumbewirtschaftung (Wohnungsämter) Sonstiges Bau- und Wohnungswesen
53	Ernährung, Preisausgleich für Lebensmittel u. dgl.	09 210 09 290	Preisausgleich für Lebensmittel usw. Sonstiges aus Ernährung
54	Allgemeine Förderung der Landwirtschaft	09 310 09 350	Allgemeine Förderung der Landwirtschaft Besondere landeseigene Einrichtungen der Ernährung und Landwirtschaft
59	Wasser- und Kulturbau	09 510 09 520 09 590	Talsperren Wasserversorgung Sonstiger Wasser- und Kulturbau
61	Sonstiges (aus Ernährung, Landwirtschaft und Forsten)	09 110 09 120 09 900	Ministerium Übrige allgemeine Verwaltungsstellen der Ernährung und Landwirtschaft Sonstiges aus Landwirtschaft und Forsten
64	Wirtschaftsförderung	10 510 10 520 10 530 10 540 10 550 10 590	Förderung der Energie- und Gasversorgung Förderung der Grundstoffindustrie (Kohle und Eisen) Förderung von Handwerk, Kleingewerbe und Einzelhandel Förderung des Exports und der Auslandsmessen Förderung der Remontage Sonstige Wirtschaftsförderung
65	Sonstiges (aus Handel, Industrie und Gewerbe)	10 110 10 120 10 200 10 300 10 400 10 700 10 900	Ministerium Bundesministerium für den wirtschaftlichen Besitz des Bundes Dienststellen für Wirtschaftsordnung und -aufsicht (ohne Landwirtschaft und Bergbau) Preisüberwachung Bergbau Europäische wirtschaftliche Vereinigungen Sonstige Angelegenheiten von Handel, Industrie und Gewerbe

noch: Übersicht über Gliederung der A-Tabellen

Lfd. Nr. der Tab. A.	Verwaltungszweige	Zugeordnete Aufgabengebiete	
		Holl.-Nr. des Erhebungsbogens	Bezeichnung
76	Sonstiges (aus Verkehr)	11 110 11 140 11 900	Ministerium Straßenverkehr Sonstige Angelegenheiten des Verkehrs
79	Finanz-, Steuer- und Schuldenverwaltung	13 999 14 100	Summe 13 100, 13 200, 13 310 und 13 900 Ministerialabteilung
81	Sonstiger Schuldendienst, Schuldenaufnahme (soweit nicht aufgeteilt)	14 291 14 292 14 293 14 294 14 295 14 300	Sonstiger nicht aufteilbarer Schuldendienst für Schulden beim Bund (B) beim Lastenausgleichsfonds (L) aus öffentlichen Sondermitteln (Ö) aus Kreditmarktmitteln (K) im Ausland Schuldenaufnahme (soweit nicht aufgeteilt)
84	Wiedergutmachung	16 100 16 200 16 300	Entschädigungsbehörden Wiedergutmachungsleistungen (nach dem BEG) Sonstige Entschädigungen und Ersatzleistungen
85	Besondere Kriegsfolgelasten	17 620 17 800	Vermögenskontrolle Kriegsschadenbeseitigung und Wiederaufbau (soweit nicht auf andere Ver- waltungszweige aufgegliedert)
87	Wirtschaftsunternehmen (vw)	17 900	Übrige Kriegsfolgelasten
88	Allgemeines Kapital-, Grund- und Sondervermögen (vw)	20 999	Vermögens wirksame Kopfspalten
92	Wirtschaftsunternehmen (vu)	30 999	Vermögens wirksame Kopfspalten
93	Allgemeines Kapital-, Grund- und Sondervermögen (vu)	20 999	Vermögens unwirksame Kopfspalten
95	Rücklagen für den Gesamthaushalt	30 999 50 110 50 120 50 130	Vermögens unwirksame Kopfspalten Allgemeine Ausgleichsrücklage Betriebsmittelrücklage Sonstige Rücklagen für den Gesamthaushalt

b) Gruppierung der Ausgabe- und Einnahmearten

Nr. der Ksp. in der Tab. A	Bezeichnung	Kopfspalte des Erhebungsbogens	Nr. der Ksp. in der Tab. A	Bezeichnung	Kopfspalte des Erhebungsbogens
	Verwaltungs- und Zweckausgaben (vermögensunwirksame Ausgaben)		26	Zuweisungen von anderen staatlichen Gebietskörperschaften	1, 1 LZ, 2 (ohne 41 099)
1	Personalausgaben		27	Darlehen und Darlehensrückflüsse (R) von anderen staatlichen Gebiets- körperschaften	7a bis c, 8a bis c 2 (ohne 41 099)
2	Beamtengehälter	18	28	Zuweisungen von Ländern	
3	Angestelltenvergütungen	19	29	Darlehen und Darlehensrückflüsse (R) von Ländern	7c, 8c
4	Arbeiterlöhne	20	30	Bereinigte Ausgaben	(A 4 bis A 15 = 29 abzgl. 2, 7c und 8c)
5	Sonstige	21a, 21b	31	Zuweisungen vom Bund/Lastenaus- gleichsfonds	1, 1 LZ
6	Versorgung	22	32	Darlehen vom Bund	8a
7	Personalausgaben zusammen	(18 bis 22)	33	Darlehen vom Lastenausgleichsfonds	8b
8	Unterhaltung und Instandsetzung von unbeweglichem Vermögen	23	34	Zuweisungen von Gemeinden (Gv.)	3
9	Zuweisungen an Zweckverbände, sonstige Körperschaften, Verände, Vereine u. dgl.	17, 17a	35	Darlehen (D) und Darlehensrückflüsse von Gemeinden (Gv.)	7d, 8d
10	Übrige Ausgaben (Zinsen = Z bzw. als Anmerkung)	28	36	Zahlungen von Gebietskörperschaften zusammen	(1 bis 3, 7a bis d, 8a bis d)
11	Verwaltungs- und Zweckausgaben zusammen	(17 bis 23 und 28)	37	Eigenausgaben	(29 abzgl. 1 bis 3, 7a bis d, 8a bis d)
12	Ausgaben der Vermögensbewegung (vermögenswirksame Ausgaben)			Verwaltungs- und Betriebseinnah- men (vermögensunwirksame Einnahmen)	
13	Gewährung von Darlehen, Inanspruch- nahme aus Burgschaften	24c	38	Gebühren, Entgelte, Strafen (Stedern) ...	6 (Bund einschl. Länder ohne 41 099)
14	Zuführungen an Rücklagen und an Kapitalvermögen, Tilgungen (T bzw. als Anmerkung)	25a, 25d (ohne 14 291 und 14 292)	39	Zuweisungen von Zweckverbänden, sonstigen Körperschaften, Verbänden, Vereinen u. dgl.	4
15	Beteiligungen	25c	40	Mieten, Pachten, Zinsen, übrige Einnahmen	10
16	Erwerb von Grundvermögen	25b	41	Verwaltungs- und Betriebseinnahmen zusammen	(4, 6, 10)
17	Neu- und Wiederaufbau, Erweiterungs- und Umbauten, große Instandsetzungen Neuanschaffung von beweglichem Vermögen	26		Einnahmen der Vermögensbewe- gung (vermögenswirksame Einnahmen)	
18	Ausgaben der Vermögensbewegung zusammen	27	42	Rückflüsse von Darlehen aus Kreditmarkt- und öffentlichen Sondermitteln	7e
19	Zahlungen an Gebietskörpers- chaften	24e, 25d (ohne 14 291 und 14 292), 26, 27	43	Schuldenaufnahmen aus Kreditmarkt- und öffentlichen Sondermitteln	8e, 8f
20	Zuweisungen, Darlehen (D) und Tilgungen (T) an Bund	14 (ohne 41 099), 24a, 25d (14 291)	44	Entnahmen aus Rücklagen und aus Kapitalvermögen	9b
21	an Lastenausgleichsfonds	14 LZ, 24b, 25d (14 292)	45	Erlöse aus Veräußerungen von Grund- und sonstigem Sachvermögen	9 ohne 9b
22	Zuweisungen an Länder	15	46	Einnahmen der Vermögensbewegung zusammen	(7e, 8e und f, 9)
23	Darlehen an Länder	24c	47	Spezielle Deckungsmittel zusammen	(4, 6, 7e, 8e u. f, 9, 10)
24	Zuweisungen an Gemeinden (Gv.)	16	48	Einnahmen insgesamt (Bruttoeinnahmen)	11
25	Darlehen an Gemeinden (Gv.)	24d	49	Zuschußbedarf	13 minus 12
26	Zahlungen an Gebietskörperschaften zusammen	14 bis 16, 24a bis d, 25d (14 291, 14 292)			
27	Bruttoausgaben (A 2 und A 3 = Bereinigte Ausgaben)	29			

Lfd. Nr.	Verwaltungszweig	Verwaltungs- und Zweckausgaben									
		Personalausgaben						Unterhaltung und Instandsetzung von unbeweglichem Vermögen	Zuweisungen an Zweckverbände, sonstige Körperschaften usw.	Übrige Ausgaben (Zinsen = Z)	Zusammen
		Beamtengehälter	Ange-stellten-ver-gütungen	Arbeiter-löhne	Sonstige	Ver-sorgung	Zusammen				
		1	2	3	4	5	6	7	8	9	10
1	Oberste Staatsorgane	41 344	40 849	5 933	22 467	13 239	123 832	1 516	205	104 940	230 493
2	Auswärtige Angelegenheiten	53 661	39 357	7 687	4 174	12 250	117 129	483	6 312	70 026	193 950
3	Deutsche Verteidigungsstreitkräfte	617 154	98 264	82 523	89 377	12 629	889 947	6 684	96 786	3 729 167	4 722 584
4	Stationierungs- und Besatzungskosten	—	—	—	—	—	—	—	—	1 728 064	1 728 064
5	Stationierungs- u. Besatzungsfolgekosten	—	—	—	—	—	—	—	—	380 274	380 320
6	Amt für Verteidigungskosten	2 369	17 961	576	400	861	22 167	32	—	2 525	24 724
7	Luftschutz	260	772	117	112	50	1 311	21	15 968	50 245	67 545
8	Verteidigung	619 783	116 997	83 260	89 889	3 542	913 471	6 737	112 754	5 890 275	6 923 237
9	Innere Verwaltung	174 891	155 087	14 973	13 111	69 008	427 070	7 313	3 467	104 004	542 074
10	Polizei	791 883	69 036	37 617	30 186	251 893	1 180 615	9 671	3 465	196 081	1 386 712
11	Rechtspflege	499 769	171 251	18 063	38 268	188 082	915 433	12 569	204	198 033	1 126 239
12	Volks-, Hilfs- und Sonderschulen	1 359 318	71 158	10 555	34 165	485 359	1 960 555	8 851	17 421	29 859	2 016 686
13	Mittelschulen	134 892	8 198	8 920	3 391	37 409	184 810	1 053	7 015	6 188	199 062
14	Höhere Schulen	354 159	28 522	8 084	10 145	130 204	531 114	5 909	33 786	29 409	599 218
15	Berufsbildende Schulen	202 016	48 711	6 097	13 430	56 955	327 209	1 997	21 252	23 481	373 939
16	Schulverwaltung u. sonstiges Schulwesen	40 756	12 927	2 161	4 168	17 342	77 354	818	6 953	19 454	104 579
17	Schulen	2 091 141	169 516	27 817	65 299	727 269	3 081 042	18 628	86 427	107 391	3 293 488
18	Hochschulen	144 535	72 536	26 657	16 536	58 433	318 697	9 030	44 390	122 932	495 049
19	Hochschulkliniken	33 535	76 811	29 871	2 040	7 822	150 079	5 500	584	104 926	261 089
20	Wissensch. Inst. d. Bundes u. d. Länder	18 371	47 310	8 788	1 147	5 159	80 775	1 446	132	37 537	119 890
21	Atomforschung	63	82	5	5	32	187	—	23 575	7 430	31 192
22	Sonstige Wissenschaft	5 976	4 682	1 092	198	2 529	14 477	430	134 235	18 991	153 239
23	Bibliotheken und Archive	1 606	36 673	10 831	955	3 408	53 473	588	1 281	3 704	19 892
24	Theater und Musik	13 111	15 898	5 763	1 963	5 891	42 626	4 073	18 803	21 136	93 988
25	Sonstiges	217 197	253 992	83 007	22 844	83 274	660 314	21 080	241 791	34 626	1 002 128
26	Wissenschaft, Kunst und Volksbildung	464	141	11	20	174	810	4 158	142 562	351 282	1 274 467
27	Kirchliche Angelegenheiten	—	—	—	—	—	—	—	135	147 665	147 665
28	Arbeitslosenfürsorge	—	—	—	—	—	—	—	17 477	343 733	361 210
29	Arbeitsbeschaffungsmaßnahmen	—	—	—	—	—	—	—	2 436	14 627	17 063
30	Arbeitsschutz, Gewerbeaufs., Sozialgenchthe	38 801	27 300	2 581	2 078	12 318	83 078	320	597	24 066	108 061
31	Zuschüsse an Träger d. Sozialversicherung	—	—	—	—	—	—	—	4 685 278	—	4 685 278
32	Betriebliche Altersfürsorge	—	—	—	—	—	—	—	11 000	3 836	14 836
33	Allgem. Fürsorge/Kriegsfolgehilfe	—	—	—	—	—	—	—	69 487	389 290	458 782
34	Einrichtungen zu Nr. 33	2 239	34 251	16 797	1 353	1 514	56 154	5 688	5 097	87 549	144 488
35	Kriegsopferversorgung	4	50	—	—	—	38	—	209	3 595 105	3 595 372
36	Leistungen nach Art. 131 GG	—	—	—	—	—	13 363	—	1 316	1 400 232	1 414 911
37	Sonstige soziale Kriegsfolgelasten	65	537	38	31	5	676	6	5 403	2 539 302	2 545 387
38	Lastenausgleichsverwaltung	17 377	48 047	1 014	1 305	3 101	70 844	244	2 174	24 538	97 800
39	Sonst. Behörden d. soz. Kriegsfolgelasten	51 464	97 354	9 582	3 113	21 777	183 290	1 338	396	47 870	232 894
40	Förderung der freien Wohlfahrtspflege	—	—	—	—	—	—	—	30 786	16 187	46 973
41	Jugendhilfe/Kriegsfolgehilfe	—	—	—	—	—	—	—	6 282	45 248	51 564
42	Einrichtungen zu Nr. 41	1 688	30 076	7 712	286	1 859	41 621	2 695	18 142	22 574	85 032
43	Gesundheitsdienst	17 696	36 872	2 593	1 322	7 099	65 582	556	8 127	26 467	100 732
44	Einrichtungen des Gesundheitsdienstes	34 414	153 733	58 421	8 250	22 461	277 279	10 372	41 501	133 135	462 287
45	Leibesübungen	443	750	1 477	68	298	3 036	2 208	41 327	5 091	51 662
46	Jugendpflege	97	1 821	802	166	76	2 962	505	59 651	14 678	77 796
47	Sonstiges Sozialwesen	40 304	46 759	2 274	1 794	18 869	110 000	450	1 837	16 847	129 134
48	Arbeit und Wohlfahrt (einschl. sozialer Kriegsfolgelasten)	204 592	477 550	103 291	19 766	102 744	907 943	24 421	5 008 523	8 750 375	14 691 262
49	Vermessung und Landesplanung	36 670	55 287	9 403	2 855	15 777	119 242	642	677	19 483	140 044
50	Sonstige Bauverwaltung	44 311	94 910	6 833	2 796	10 721	170 571	859	4 631	58 514	234 575
51	Bauverw., Vermessung u. Landesplanung	80 981	150 197	16 236	6 901	35 498	289 813	1 501	5 308	77 997	374 619
52	Förderung des Wohnungsbaues	—	—	—	—	—	—	—	10 921	339 205	350 126
53	Ernährung, Preisausgl. f. Lebensm. u. dgl.	—	576	15	12	—	603	—	326 630	177 130	504 363
54	Allgem. Förderung d. Landwirtschaft	3 357	7 395	1 162	258	1 358	13 530	497	140 330	1 069 874	1 224 231
55	Pflanzenschutz, Gesteinsverwaltung	2 348	649	1 146	247	978	5 368	287	13 609	3 934	23 198
56	Sonst. Tierzucht-, gesundheits- und haltung	10 913	9 945	1 107	2 147	5 064	29 176	190	33 879	113 800	177 045
57	Landwirtschaftliche Siedlungen	1 222	1 287	79	115	410	3 113	21	24 834	26 727	54 695
58	Städtische Forstverwaltung	12 577	4 366	1 304	472	4 957	23 676	1 111	1 687	8 241	34 715
59	Wasser- und Kulturbau	12 168	16 394	2 350	733	4 798	36 443	13 949	204 088	52 681	307 161
60	Flurbereinigung, Umlegungen	28 197	32 741	2 644	1 574	7 863	73 019	312	56 475	32 306	162 112
61	Sonstiges	23 765	26 577	2 333	1 849	8 105	62 629	451	4 866	21 372	89 318
62	Ernährung, Landwirtschaft und Forsten	94 547	99 930	12 140	7 407	33 533	247 557	16 818	806 398	1 506 065	2 576 838
63	Atomkraft	—	—	—	—	—	—	—	—	—	—
64	Wirtschaftsförderung	57	361	161	5	52	636	356	36 946	414 580	452 518
65	Sonstiges	53 468	53 317	6 660	3 304	17 346	134 095	848	7 063	26 076	168 082
66	Handel, Industrie und Gewerbe	53 525	53 678	6 821	3 309	17 398	134 731	1 204	44 009	442 542	622 486
67	Bundesautobahnen einschl. Brücken	—	—	—	—	—	—	—	750	8 020	38 760
68	Bundesstraßen einschl. Brücken	39	133	179	5	2	360	88 076	—	12 851	101 287
69	Landstraßen I. Ordnung einschl. Brücken	21	124	185	4	3	337	129 447	—	2 346	132 130
70	Landstraßen II. Ordnung einschl. Brücken	24	56	492	8	3	583	5 413	—	2 104	8 100
71	Sonstige Straßen, Wege, Brücken	63	873	2 776	46	127	3 885	16 809	6 722	17 242	44 658
72	Seewasserstraßen	689	1 324	12 031	121	967	15 132	68 196	303	38 153	121 784
73	Binnenwasserstraßen	106	157	365	13	79	720	55 020	1 529	2 259	59 528
74	Straßenbaubehörden	23 117	25 719	5 024	1 685	13 419	68 964	591	4	10 799	80 358
75	Wasserstraßenbehörden	23 742	30 005	7 728	841	8 514	70 830	1 165	1 272	13 931	87 198
76	Sonstiges	11 784	22 217	1 965	2 754	3 129	41 849	254	4 551	56 187	102 841
77	Verkehr	59 585	80 608	30 749	5 477	26 247	202 666	394 955	15 131	163 892	776 644
78	Ford. d. gemeindl. Anstalten u. Einricht.	28 028	14 433	74 366	1 523	17 775	136 125	30 315	1 682	44 820	212 942
79	Finanz-, Steuer- und Schuldenverwaltung	718 606	310 377	35 981	43 411	244 649	1 353 024	12 247	32 537	251 766	1 655 574
80	Schuldendienst für Ausgleichsforderungen	—	—	—	—	—	—	—	—	566 729	566 729
81	Sonst. Schuldend. 2) Schuldenaufnahme 3)	—	—	—	—	—	—	—	30	557 033	557 063
82	Einnahmen u. Ausgaben verschiedener Art	—	4 110	1 028	—	5 202	10 340	—	987	2 548	13 875
83	Finanzwesen	718 606	314 487	37 009	43 411	249 851	1 363 364	12 247	39 554	1 378 076	2 793 241
84	Wiedergutmachung	5 168	18 389	404	370	2 703	27 034	62	26 681	2 052 976	2 106 753
85	Besondere Kriegsfolgelasten	526	8 145	699	50	383	9 803	542	10 174	161 876	182 395
86	Hoheitsverw. (ohne zuzurechn. Erwerbsverm.)	5 735 691	2 233 643	560 083	374 472	1 834 863	10 738 752	564 220	6 562 668	21 939 991	39 805 631
87	Wirtschaftsunternehmen (vw.)	—	—	—	—	—	—	—	—	—	—
88	Allgem. Kap., Grund- u. Sonderverm. (vw.)	—	—	—	—	—	—	—	—	—	—
89	Den Hoheitsverw. zugerechn. Ausg. u. Einn. für das Erwerbsvermögen	—	—	—	—	—	—	—	—	—	—
90	abzogl. Erstattungen	—	—	—	—	—	—	—	—	—	—
91	Hoheitsverwaltungen insgesamt	5 735 691	2 233 643	560 083	374 472	1 834 863	10 738 752	564 220	6 562 668	21 939 991	39 805 631
92	Wirtschaftsunternehmen (vw.)	74 833	19 286	3 345	2 887	29 046	129 397	84 876	816 196	304 292	1 334 761
93	Allgem. Kap., Grund- u. Sonderverm. (vw.)	73	130	598	257	59	1 117	47 984	302	79 048	128 451
94	Steuern, allgem. Finanzzuweis., u. Umlagen, sonst. allgem. Deckungsmittel	—	—	—	—	—	—	—	—	—	—
95	Rücklagen für den Gesamthaushalt	—	—	—	—	—	—	—	—	—	—
96	Allgemeine Deckungsmittel	74 906	19 416	3 943	3 144	29 105	130 514	132 860	847 835	410 839	1 522 048

1) Vollständiger Kopf- und Vorpalttext siehe Übersicht,

nachgewiesen. - 3) Soweit nicht aufgeteilt. - 4) Darunter Zinsen (Z) 74 317 Tsd. DM. - 5) Desgl. (Z) 4 233 Tsd. DM. - 6) Desgl. (Z) 500 693 Tsd. DM. - 7) Desgl. (Z) 1 067 422 Tsd. DM. - Desgl. (T) 356 540 Tsd. DM. - 14) Desgl. (T) 25 Tsd. DM. - 15) Desgl. (T) 1 Tsd. DM. - 16) Desgl. (T) 52 251 Tsd. DM. - 17) Desgl. (T) 96 227 Tsd. DM. - 18) Desgl. (T) 103 033 Tsd. DM.

noch: 1. Bund, Lastenausgleichsfonds, Länder und Stadtstaaten
(52 679 640 Einwohner)

noch: A. Ausgaben, spezielle Deckungsmittel und Zuschußbedarf nach
— 1 000

Lfd. Nr.	Verwaltungszweig	Zuwei- sungen	Darlehen und Darlehens- rückflüsse	Bereinigte Ausgaben	Zuwei- sungen	Darlehen und Darlehens- rückflüsse
		von anderen staatlichen Gebiets- korperschaften			von Gemeinden (Gv.)	
		26	27	30	34	35
1	Oberste Staatsorgane	2 858	—	240 438	—	—
2	Auswärtige Angelegenheiten	—	—	207 391	—	—
3	Deutsche Verteidigungsstreitkräfte	—	14 280	5 403 521	—	—
4	Stationierungs- und Besatzungskosten	—	—	1 728 064	—	—
5	Stationierungs- und Besatzungsfolgekosten	11	—	380 482	—	—
6	Amt für Verteidigungslasten	23 765	—	56 104	—	—
7	Luftschutz	190	—	72 651	—	—
8	Verteidigung	23 966	14 280	7 640 822	—	—
9	Innere Verwaltung	1 183	—	581 907	835	356
10	Polizei	480	—	1 549 570	95 728	—
11	Rechtspflege	114	—	1 174 795	3	430
12	Volks-, Hilfs- und Sonderschulen	5 896	—	2 261 368	239 328	3 731
13	Mittelschulen	631	—	244 717	67 242	65
14	Höhere Schulen	1 577	—	751 622	114 609	419
15	Berufsbildende Schulen	4 991	—	528 995	66 978	467
16	Schulverwaltung u. sonstiges Schulwesen	255	—	113 006	2 941	—
17	Schulen	13 350	—	3 899 708	491 098	4 682
18	Hochschulen	22 169	—	688 877	15 687	—
19	Hochschulkliniken	428	—	315 917	7 146	—
20	Wissensch. Instit. d. Bundes u. d. Länder	2 674	—	137 229	106	—
21	Atomforschung	10 477	—	50 688	—	—
22	Sonstige Wissenschaft	1 251	—	154 550	—	—
23	Bibliotheken und Archive	518	—	23 901	22	—
24	Theater und Musik	4 613	—	111 161	9 979	—
25	Sonstiges	7 312	—	139 648	552	21
26	Wissenschaft, Kunst und Volkabildung	49 442	—	1 621 971	33 492	21
27	Kirchliche Angelegenheiten	940	—	150 746	—	—
28	Arbeitslosenfürsorge	—	—	361 210	—	—
29	Arbeitsbeschaffungsmaßnahmen	3 700	2 200	76 611	—	6 178
30	Arbeitsschutz, Gewerbeaufs., Sozialgerichte	3	—	109 399	—	—
31	Zuschüsse an Träger d. Sozialversicherung	—	—	4 712 839	—	—
32	Betriebliche Altersfürsorge	—	—	36 848	—	—
33	Allgem. Fürsorge/Kriegsfolgenhilfe	155 166	—	1 019 350	27 165	74
34	Einrichtungen zu Nr. 33	102 301	2 805	213 883	1 746	9
35	Kriegsopferversorgung	10 618	—	3 596 901	—	—
36	Leistungen nach Art. 131 GG	13 363	—	1 475 205	—	—
37	Sonstige soziale Kriegsfolgelasten	1 308 610	—	2 860 564	142	—
38	Lastenausgleichsverwaltung	128 715	—	198 212	—	4
39	Sonst. Behörden d. soz. Kriegsfolgelasten	1 575	—	248 571	—	—
40	Förderung der freien Wohlfahrtspflege	21	2 050	58 644	—	—
41	Jugendhilfe/Kriegsfolgenhilfe	4 165	—	54 266	1 565	3
42	Einrichtungen zu Nr. 41	10 731	—	125 596	198	—
43	Gesundheitsdienst	4	—	120 645	2 052	29
44	Einrichtungen des Gesundheitsdienstes	119	—	567 446	259	1 052
45	Leibesübungen	561	—	84 158	—	1
46	Jugendpflege	10 717	—	88 195	—	1
47	Sonstiges Sozialwesen	13 083	—	130 553	1	—
48	Arbeit und Wohlfahrt (einschl. sozialer Kriegsfolgelasten)	1 763 452	7 055	16 139 096	33 128	7 351
49	Vermessung und Landesplanung	45	—	189 219	10	4 483
50	Sonstige Bauverwaltung	84 025	1 724	223 549	353	1 392
51	Bauverw., Vermessung und Landesplanung	84 070	1 724	412 768	363	5 875
52	Förderung des Wohnungsbaues	237 364	1 536 478	3 901 129	3 784	38 715
53	Ernährung, Preisausgl. f. Lebensm. u. dgl.	47 831	—	726 407	—	—
54	Allgem. Förderung d. Landwirtschaft	775 184	8 431	1 579 346	—	45
55	Pferdezucht, Gestutverwaltung	80	—	24 268	—	—
56	Sonst. Tierzucht, -gesundheit und -haltung	37 743	—	175 886	1 286	3
57	Landwirtschaftliche Siedlungen	5 762	155 685	584 951	—	—
58	Staatliche Forstverwaltung	157	—	37 147	3 816	—
59	Wasser- und Kulturbau	153 024	15 328	500 974	824	1 944
60	Flurbereinigung, Umliegungen	55 646	16 458	193 586	—	334
61	Sonstiges	1 605	584	94 370	663	—
62	Ernährung, Landwirtschaft und Forsten	1 077 032	196 486	3 916 935	6 589	2 326
63	Atomkraft	—	—	1 886	—	—
64	Wirtschaftsförderung	25 043	10 652	1 057 009	20	784
65	Sonstiges	111	—	244 519	—	24
66	Handel, Industrie und Gewerbe	25 154	10 652	1 303 414	20	808
67	Bundesautobahnen einschl. Brücken	140	—	218 211	—	—
68	Bundesstraßen einschl. Brücken	3 084	320	533 974	—	1 121
69	Landstraßen I. Ordnung einschl. Brücken	10 235	25 509	417 363	4 043	—
70	Landstraßen II. Ordnung einschl. Brücken	—	—	102 678	527	1 355
71	Sonstige Straßen, Wege, Brücken	18 915	480	192 080	48	885
72	Seewasserstraßen	1 182	9 117	235 162	—	30
73	Binnenwasserstraßen	9	—	186 889	7	—
74	Straßenbaubehörden	3 205	—	80 625	455	—
75	Wasserstraßenbehörden	2 930	—	90 231	—	—
76	Sonstiges	—	16 750	375 764	—	187
77	Verkehr	39 700	52 176	2 432 977	5 080	3 578
78	Förd. d. gemeindl. Anstalten u. Einricht.	285	2 800	340 835	—	4 060
79	Finanz-, Steuer- und Schuldenverwaltung	1 429	—	1 712 852	5	—
80	Schuldendienst für Ausgleichsforderungen	40 537	—	742 308	—	—
81	Sonst. Schuldend. 2), Schuldenaufnahme 3)	3 077	818	1 763 227	—	—
82	Einnahmen u. Ausgaben verschiedener Art	57 091	—	40 432	2 228	—
83	Finanzwesen	102 134	818	4 177 955	2 233	—
84	Wiedergutmachung	1 021 655	—	2 096 311	—	—
85	Besondere Kriegsfolgelasten	14 057	—	218 931	—	—
86	Hohheitsverw. (ohne zuzurechn. Erwerbsverm.)	4 457 236	1 822 469	52 007 699	672 353	68 202
87	Wirtschaftsunternehmen (vw.)	—	69 794	640 327	—	11
88	Allgem. Kap., Grund- u. Sonderverm. (vw.)	—	40 845	357 089	—	5 640
89	Den Hohheitsverw. zugerechn. Ausg. u. Einn. für das Erwerbsvermögen	—	110 639	997 416	—	5 651
90	abzogl.: Erstattungen	—	—	121 253	—	—
91	Hohheitsverwaltungen insgesamt	4 457 236	1 933 108	52 883 862	672 353	73 853
92	Wirtschaftsunternehmen (vu.)	3 335	—	—	6 085	—
93	Allgem. Kap., Grund- u. Sonderverm. (vu.)	122	—	—	41	—
94	Steuern, allgem. Finanzzuweis. u. Umlagen, sonst. allgem. Deckungsmittel	1 443 608	—	—	104 603	—
95	Rücklagen für den Gesamthaushalt	—	—	—	—	—
96	Allgemeine Deckungsmittel	1 447 065	—	—	110 729	—

1) Vollständiger Kopf- und Vorspaltenstext siehe Übersicht, Seite 26. — 2) Soweit nicht bei „Förderung des Wohnungsbaues“ (lfd. Nr. 52) bzw. „Landwirtschaftliche Siedlungen“ (lfd. Nr. 57)

DM -

Zahlungen von Gebietskörperschaften zusammen (Sp. 26 bis 29 und 31 bis 35)	Eigenausgaben	Verwaltungs- und Betriebseinnahmen				Einnahmen der Vermögensbewegung					Spezielle Deckungsmittel zusammen (Sp. 41 und 46)	Einnahmen insgesamt (Sp. 36 und 47)	Zuschußbedarf	Lfd. Nr.
		Gebühren, Entgelte, Strafen, (Steuern)	Zuweisungen von Zweckverbänden, sonstigen Körperschaften usw.	Mieten, Pachten, Zinsen, übrige Einnahmen	Zusammen	Rückflüsse von Darlehen	Schuldenaufnahme aus Kreditmarkt und öffentlichen Sondermitteln	Entnahmen aus Rücklagen und aus Kapitalvermögen	Erlöse aus Veräußerungen von Grund- und sonstigem Sachvermögen	Zusammen				
36	37	38	39	40	41	42	43	44	45	46	47	48	49	
2 858	240 438	118	1	10 693	10 812	220	3 084	-	118	3 422	14 234	17 092	226 204	1
-	207 391	2 291	-	4 085	6 376	66	-	-	413	479	6 855	6 855	200 536	2
14 280	5 403 521	-	-	87 728	87 728	509	-	-	11	520	88 248	102 528	5 315 273	3
-	1 728 064	-	-	3 874	3 874	-	-	-	-	-	3 874	3 874	1 724 190	4
11	380 482	-	-	51 153	51 153	-	-	-	-	-	51 153	51 164	329 329	5
23 765	56 104	-	-	1 370	1 370	5	-	-	6	11	1 381	25 146	54 723	6
190	72 651	-	-	19	19	-	-	-	5	5	24	214	72 627	7
38 246	7 640 822	-	-	144 144	144 144	514	-	-	22	536	144 680	182 926	7 496 142	8
2 374	580 716	41 615	875	11 684	54 174	416	435	1 296	395	2 542	56 716	59 090	524 000	9
96 208	1 453 842	15 968	19	24 286	40 273	150	5 040	-	687	5 877	46 150	142 358	1 407 692	10
547	1 174 362	338 407	51	59 641	398 099	151	2 100	132	50	2 433	400 532	401 079	773 830	11
248 955	2 018 309	497	336	5 862	6 695	2	13 215	1 986	286	15 489	22 184	271 139	1 996 125	12
67 938	177 410	150	53	233	436	30	407	450	-	887	1 323	69 261	176 087	13
116 605	636 594	17 626	421	2 409	20 456	64	16 439	97	-	16 600	37 056	153 661	599 538	14
72 436	461 550	9 173	536	3 909	13 618	298	6 353	74	2	6 727	20 345	92 781	441 205	15
3 196	110 065	3 176	10	4 199	7 385	37	2	1	21	61	7 446	10 642	102 619	16
509 130	3 403 928	30 622	1 356	16 612	48 590	431	36 416	2 608	309	39 764	88 354	597 484	3 315 574	17
37 856	673 190	43 001	15 364	50 772	109 137	269	22 692	560	-	23 635	132 772	170 628	540 418	18
7 574	308 771	142 755	206	15 142	158 103	6	7 871	-	7	7 884	165 987	173 561	142 784	19
2 780	137 123	8 231	944	16 327	25 502	3	1 529	3	91	1 626	27 128	29 908	109 995	20
10 477	50 688	-	45	50	50	-	600	-	-	600	650	11 127	50 038	21
1 251	154 550	-	132	475	607	840	589	-	-	1 429	2 036	3 287	152 514	22
540	23 879	210	236	242	688	-	89	-	-	89	777	1 317	23 102	23
14 592	101 182	20 341	1 729	2 893	24 963	6	-	-	8	14	24 977	39 569	76 205	24
7 885	139 075	9 062	1 744	3 230	10 936	71	629	207	37	944	11 880	19 765	127 195	25
82 955	1 588 458	220 500	20 400	89 086	329 986	1 955	33 999	770	257	36 221	366 207	449 162	1 222 251	26
940	150 746	9	70	130	209	25	-	-	-	25	234	1 174	150 512	27
-	361 210	-	-	-	-	-	-	-	-	-	-	-	361 210	28
12 078	70 433	-	68	18 079	18 147	37 501	417	-	-	37 918	56 065	68 143	14 368	29
3	109 399	9 461	333	416	10 210	56	173	-	-	248	10 458	10 461	98 941	30
-	4 712 839	-	26 136	84	26 220	-	-	-	-	-	26 220	26 220	4 686 619	31
-	36 848	-	80	-	80	-	-	-	-	-	80	80	36 768	32
182 405	992 111	19 676	19 672	54 636	93 984	16 799	-	750	58	17 607	111 591	293 996	880 520	33
106 861	212 128	34 756	29	15 613	50 398	1 253	89	246	366	1 954	52 352	159 213	159 776	34
10 618	3 596 901	0	-	-	0	-	-	-	-	-	0	10 618	3 596 901	35
13 363	1 475 205	-	-	2 419	2 419	-	-	-	-	-	2 419	15 782	1 472 786	36
1 308 752	2 860 422	-	-	10 599	10 599	4 722	1 113	-	-	5 835	16 434	1 325 186	2 843 988	37
128 719	198 208	250	25	174	449	-	-	-	-	-	449	129 168	197 759	38
1 575	248 571	9 345	79	13 804	23 228	22	54	-	35	111	23 339	24 914	225 232	39
2 071	58 644	-	246	278	524	1 071	-	-	-	1 071	1 595	3 666	57 049	40
5 733	52 698	8	1 160	8 459	9 627	-	-	-	-	-	9 627	15 360	43 071	41
10 929	125 398	6 940	607	7 096	14 643	531	253	38	32	854	15 497	26 426	109 901	42
2 085	118 564	5 738	460	2 716	8 914	17	1 535	-	11	1 563	10 477	12 562	108 087	43
1 430	566 135	230 190	1 607	22 352	254 149	2 125	14 098	519	44	16 786	270 935	272 365	295 200	44
562	84 157	1 576	201	1 326	3 103	294	173	-	-	467	3 570	4 132	80 587	45
10 718	88 194	821	160	915	1 896	26	134	-	17	177	2 073	12 791	86 121	46
13 084	130 552	48	57	1 498	1 603	34	50	-	12	96	1 699	14 783	128 853	47
1 810 986	16 098 617	318 809	50 920	160 464	530 193	64 451	18 089	1 553	594	84 687	614 880	2 425 866	15 483 737	48
4 538	184 726	34 613	58	8 076	42 747	7	-	-	22	29	42 776	47 314	141 950	49
87 494	221 804	23 542	207	43 723	67 472	384	142	26	110	662	68 134	155 628	153 670	50
92 032	406 530	58 155	265	51 799	110 219	391	142	26	132	691	110 910	202 942	250 620	51
1 816 341	3 858 630	323 608	1	174 522	498 131	239 738	168 164	34 646	-	442 548	940 679	2 757 020	2 917 951	52
47 831	726 407	5	-	388 898	388 903	-	-	22	-	22	388 925	436 756	337 482	53
783 660	1 579 301	100 682	3 514	15 403	119 599	34 544	10 397	1 812	21	46 774	166 373	950 033	1 412 928	54
80	24 268	1 691	-	2 498	4 189	43	-	-	48	91	4 280	4 360	19 988	55
39 032	174 597	26 937	3 154	4 886	34 977	31	3 492	1	182	3 706	38 683	77 715	135 914	56
161 447	584 951	-	-	10 490	10 490	49 127	20 549	4 800	805	75 281	85 771	247 218	499 180	57
3 973	33 331	1 954	1 502	3 271	6 727	229	73	-	12	314	7 041	11 014	26 290	58
171 120	498 206	5 205	2 172	17 873	25 250	1 397	37 824	-	229	39 450	64 700	235 820	433 506	59
72 438	193 252	304	-	5 150	5 454	2 026	3 792	1 000	30	6 848	12 302	84 740	180 950	60
2 852	93 707	4 031	39	5 789	9 859	848	-	-	40	888	10 747	13 599	82 960	61
1 282 433	3 908 020	140 809	10 381	454 258	605 448	88 245	76 127	7 635	1 367	173 374	778 822	2 061 255	3 129 198	62
-	1 886	-	-	-	-	-	-	-	-	-	-	-	1 886	63
36 499	1 056 205	2 203	-	98 809	101 012	171 324	22 090	6 953	83	200 450	301 462	337 961	754 743	64
135	244 495	88 344	235	7 265	95 844	290	404	-	52	755	96 599	96 734	147 896	65
36 634	1 302 586	90 547	235	106 074	196 856	171 623	22 494	6 953	135	201 205	398 061	434 695	904 525	66
140	218 211	124	-	2 582	2 706	153	-	-	119	272	2 978	3 118	215 233	67
4 525	532 853	285	-	9 383	9 668	508	11 373	-	379	12 260	21 928	26 453	510 925	68
39 787	413 320	331	1 694	2 959	4 984	0	41 490	-	71	41 561	46 545	86 332	366 775	69
1 882	100 796	1 316	-	493										

Lfd. Nr.	Verwaltungszweig	Verwaltungs- und Zweckausgaben									
		Personalausgaben						Unterhaltung und Instandsetzung von unbeweglichem Vermögen	Zuweisungen an Zweckverbände, sonstige Körperschaften usw.	Übrige Ausgaben (Zinsen - Z)	Zusammen
		Beamtengehälter	Ange-stellten-ver-gütungen	Arbeiter-löhne	Sonstige	Versorgung	Zusammen				
		1	2	3	4	5	6	7	8	9	10
1	Oberste Staatsorgane	14 551	27 210	3 575	11 699	3 321	60 356	735	-	82 241	143 332
2	Auswärtige Angelegenheiten	53 661	39 357	7 687	4 174	12 250	117 129	483	6 312	70 026	193 950
3	Deutsche Verteidigungstreitkräfte	617 154	98 264	82 523	89 377	2 629	889 947	6 684	96 786	3 729 167	4 722 584
4	Stationierungs- und Besatzungskosten	-	-	-	-	-	-	-	-	1 728 064	1 728 064
5	Stationierungs- u. Besatzungsfolgekosten	-	-	-	-	-	-	-	-	379 749	379 749
6	Amt für Verteidigungslasten	-	-	-	-	-	-	-	-	-	-
7	Luftschutz	222	723	117	112	50	1 224	20	15 968	49 880	67 092
8	Verteidigung	617 376	98 987	82 640	89 489	2 679	891 171	6 704	112 754	5 886 860	6 897 489
9	Innere Verwaltung	14 052	23 878	2 081	2 149	3 207	45 367	357	373	30 864	76 961
10	Polizei	51 805	5 728	6 718	2 251	11 827	78 329	1 357	282	35 476	115 444
11	Rechtspflege	9 716	3 574	769	1 087	2 218	17 364	33	87	3 618	21 102
12	Volks-, Hilfs- und Sonderschulen	-	-	-	-	-	-	-	57	-	57
13	Berufsbildende Schulen	-	-	-	-	-	-	-	731	-	731
14	Schulverwaltung u. sonstiges Schulwesen	-	-	-	-	-	-	-	2 072	-	2 072
15	Schulen	-	-	-	-	-	-	-	2 860	-	2 860
16	Hochschulen	-	-	-	-	-	-	-	37 298	-	37 298
17	Wissensch. Inst. d. Bundes u. d. Länder	12 265	33 343	5 970	737	2 800	55 115	733	94	24 767	80 709
18	Atomforschung	-	-	-	-	-	-	-	22 030	6 348	28 378
19	Sonstige Wissenschaft	-	-	-	-	-	-	-	85 367	3 675	89 042
20	Bibliotheken und Archive	328	515	124	7	83	1 057	-	838	195	2 090
21	Theater und Musik	-	-	-	-	-	-	-	954	104	1 058
22	Sonstiges	861	718	154	66	187	1 986	21	4 212	7 727	13 946
23	Wissenschaft, Kunst und Volksbildung	13 454	34 576	6 248	810	3 070	58 158	754	150 793	42 816	252 521
24	Kirchliche Angelegenheiten	-	-	-	-	-	-	-	2 625	-	2 625
25	Arbeitslosenfürsorge	-	-	-	-	-	-	-	17 477	343 733	361 210
26	Arbeitsbeschaffungsmaßnahmen	-	-	-	-	-	-	-	14 364	-	14 364
27	Arbeitsschutz, Gewerbeaufs., Sozialgerichte	2 178	726	161	66	483	3 614	53	500	374	4 541
28	Zuschüsse an Träger d. Sozialversicherung	-	-	-	-	-	-	-	4 684 331	-	4 684 331
29	Betriebliche Altersfürsorge	-	-	-	-	-	-	-	11 000	3 834	14 834
30	Allgem. Fürsorge/Kriegsfolgenhilfe	-	-	-	-	-	-	-	49 092	7 545	56 637
31	Einrichtungen zu Nr. 33	49	5 065	142	63	-	5 319	1	940	1 033	7 293
32	Kriegsopferversorgung	-	-	-	-	-	-	-	177	3 595 093	3 595 270
33	Leistungen nach Art. 131 GG	-	-	-	-	-	-	-	39	1 400 232	1 400 271
34	Sonstige soziale Kriegsfolgenlasten:	-	-	-	-	-	-	-	-	-	-
35	Umsiedlung und Auswanderung	-	-	-	-	-	-	-	5 403	6 497	11 900
36	Kriegsgefangenenentschädigung	-	-	-	-	-	-	-	-	18 705	18 705
37	Leistungen an den Lastenausgleichsfonds	-	-	-	-	-	-	-	-	-	-
38	Lastenausgleichsverwaltung	1 237	1 040	152	14	282	2 725	15	1 623	15 615	19 978
39	Sonst. Behörden d. soz. Kriegsfolgenlasten	1 369	1 420	172	178	320	3 459	14	367	4 521	8 361
40	Förderung der freien Wohlfahrtspflege	-	-	-	-	-	-	-	5 986	15 262	21 248
41	Jugendhilfe/Kriegsfolgenhilfe	-	-	-	-	-	-	-	297	-	297
42	Einrichtungen zu Nr. 41	-	-	-	-	-	-	-	408	-	408
43	Gesundheitsdienst	1 476	2 179	692	56	337	4 740	146	3 045	1 650	9 581
44	Einrichtungen des Gesundheitsdienstes	-	-	-	-	-	-	-	2 388	-	2 388
45	Leibesübungen	-	-	-	-	-	-	-	-	714	714
46	Jugendpflege	31	15	1	-	47	-	-	32 214	6 327	38 588
47	Sonstiges Sozialwesen	4 587	2 307	451	378	1 081	8 804	80	1 524	1 498	11 906
48	Arbeit und Wohlfahrt (einschl. sozialer Kriegsfolgenlasten)	10 927	12 752	1 771	755	2 503	28 708	309	4 816 811	5 436 997	10 282 825
49	Sonstige Bauverwaltung	2 307	2 734	297	425	526	6 289	59	1 843	1 732	9 923
50	Bauverw., Vermessung u. Landesplanung	2 307	2 734	297	425	526	6 289	59	1 843	1 732	9 923
51	Förderung des Wohnungsbaues	-	-	-	-	-	-	-	-	247	247
52	Ernährung, Preisausgl. f. Lebensm. u. dgl.	-	-	-	-	-	-	-	326 517	109 805	436 322
53	Allgem. Förderung d. Landwirtschaft	134	495	168	5	-	802	4	3 725	340 098	344 629
54	Pferdezucht, Gestütsverwaltung	-	-	-	-	-	-	-	15	-	15
55	Sonst. Tierzucht, -gesundheit und -haltung	-	-	-	-	-	-	-	66	376	442
56	Landwirtschaftliche Siedlungen	-	-	-	-	-	-	-	17 259	-	17 259
57	Wasser- und Kulturbau	-	-	-	-	-	-	-	29 846	14 089	43 935
58	Flurbereinigung, Umliegungen	-	-	-	-	-	-	-	-	-	-
59	Sonstiges	5 229	3 566	478	610	1 224	11 107	63	4 306	12 216	27 692
60	Ernährung, Landwirtschaft und Forsten	5 363	4 061	646	615	1 224	11 909	67	381 734	476 584	870 294
61	Atomkraft	-	-	-	-	-	-	-	-	1 886	1 886
62	Wirtschaftsförderung	-	-	-	-	-	-	-	23 503	365 669	389 172
63	Sonstiges	25 600	24 143	2 889	1 520	5 845	59 997	242	6 158	13 345	79 742
64	Handel, Industrie und Gewerbe	25 600	24 143	2 889	1 520	5 845	59 997	242	29 661	380 900	470 800
65	Bundesautobahnen einschl. Brücken	-	-	-	-	-	-	-	29 982	5 427	35 159
66	Bundesstraßen einschl. Brücken	-	-	-	-	-	-	-	87 883	11 368	99 251
67	Sonstige Straßen, Wege, Brücken	-	-	-	-	-	-	-	-	-	-
68	Seewasserstraßen	-	-	-	-	-	-	-	46 308	17 351	63 659
69	Binnenwasserstraßen	-	-	-	-	-	-	-	53 817	132	54 037
70	Straßenbaubehörden	52	315	60	-	-	427	5	-	136	568
71	Wasserstraßenbehörden	18 467	21 308	2 729	567	4 216	47 287	894	1 140	7 385	56 706
72	Sonstiges	7 106	17 009	1 372	2 505	1 634	29 626	106	868	51 524	82 124
73	Verkehr	25 625	38 632	4 161	3 072	5 850	77 340	218 995	2 846	93 323	392 504
74	Förd. d. gemeindl. Anstalten u. Einricht.	-	-	-	-	-	-	-	-	-	-
75	Finanz-, Steuer- und Schuldenverwaltung	308 868	47 885	16 932	22 360	74 647	470 692	5 567	5 948	83 466	565 673
76	Schuldendienst für Ausgleichsforderungen	-	-	-	-	-	-	-	-	213 377	213 377
77	Sonst. Schuldend., Schuldenaufnahme ³⁾	-	-	-	-	-	-	-	-	294 802 ⁴⁾	294 802
78	Einnahmen u. Ausgaben verschiedener Art	-	-	-	-	-	-	-	-	1 787	1 787
79	Finanzwesen	308 868	47 885	16 932	22 360	74 647	470 692	5 567	5 948	593 432 ⁵⁾	1 075 639
80	Wiedergutmachung	18	165	7	1	-	191	-	26 189	397 497	423 877
81	Besondere Kriegsfolgenlasten	-	-	-	-	-	-	-	8 533	32 854	41 387
82	Hoheitsverw. (ohne zuzurechn. Erwerbsverm.)	1 153 323	363 682	136 421	140 407	129 167	1 923 000	235 662	5 549 651	13 565 467 ⁵⁾	21 273 780
83	Wirtschaftsunternehmen (vw.)	-	-	-	-	-	-	-	-	-	-
84	Allgem. Kap.-, Grund- u. Sonderverm. (vw.)	-	-	-	-	-	-	-	-	-	-
85	Den Hoheitsverw. zugerechn. Ausg. u. Einn. für das Erwerbsvermögen	-	-	-	-	-	-	-	-	-	-
86	abzgl.: Erstattungen	-	-	-	-	-	-	-	-	-	-
87	Hoheitsverwaltungen insgesamt	1 153 323	363 682	136 421	140 407	129 167	1 923 000	235 662	5 549 651	13 565 467 ⁵⁾	21 273 780
88	Wirtschaftsunternehmen (vw.)	-	-	-	-	-	-	-	40 564	-	843 314
89	Allgem. Kap.-, Grund- u. Sonderverm. (vw.)	-	-	-	-	-	-	-	39 868	-	72 180
90	Steuern, allgem. Finanzzuweis u. Umlagen, sonst. allgem. Deckungsmittel	-	-	-	-	-	-	-	28 978	19 339	48 317
91	Rücklagen für den Gesamthaushalt	-	-	-	-	-	-	-	-	-	-
92	Allgemeine Deckungsmittel	-	-	-	-	-	-	32 319	831 721	99 771	963 811

1) Vollständiger Kopf- und Vorspaltenindex siehe Übersicht, Seite 26. — 2) Soweit nicht bei „Förderung des Wohnungsbaues“ (lfd. Nr. 52) bzw. „Landwirtschaftliche Siedlungen“ (lfd. Nr. 57)

Ausgaben der Vermögensbewegung							Zahlungen an Gebietskörperschaften							Brutto- ausgaben	Lfd. Nr.
Gewährung von Darlehen; Inanspruch- nahme aus Bürg- schaften	Zufüh- rungen an Rücklagen und an Kapital- vermögen, Tilgung (T)	Betei- ligun- gen	Erwerb von Grund- vermögen	Neu- und Wiederauf- bau, Erwei- terungs- u. große In- stand- setzungen	Neuan- schaffung von beweg- lichem Vermögen	Zusammen	Zuweis., Darl. (D), Tilg. (T) an	Zuweis- ungen	Dar- lehen	Zuweis- ungen	Dar- lehen	Zu- sammen	Bereinig- te Ausgaben		
11	12	13	14	15	16	17	19	20	21	22	23	24	25/30		
90	-	-	-	2 331	1 853	4 274	-	5 252	-	-	-	5 252	152 858	1	
-	-	-	2 771	8 001	2 669	13 441	-	-	-	-	-	-	207 391	2	
211 518	-	-	84 653	371 108	4 600	671 879	-	3 500	4 168	1 181	-	8 849	5 403 312	3	
-	-	-	-	-	-	-	-	-	-	-	-	-	1 728 064	4	
-	-	-	-	-	-	-	-	37 171	-	-	-	-	379 749	5	
281	-	-	-	3 451	1 481	5 213	-	-	-	-	-	37 171	37 171	6	
211 799	-	-	84 653	374 559	6 081	677 092	-	40 671	4 168	1 181	-	46 020	7 620 601	7	
-	-	-	165	722	1 932	2 819	-	331	-	-	-	331	80 111	8	
190	-	-	1 868	7 466	18 941	28 465	-	-	-	430	200	630	144 539	9	
-	-	-	-	17	310	327	-	-	-	-	-	-	21 429	10	
-	-	-	-	-	-	-	-	8 761	-	-	-	8 761	8 818	11	
-	-	-	-	-	-	-	-	-	-	-	-	-	731	12	
-	-	-	-	-	-	-	-	-	-	-	-	-	2 072	13	
-	-	-	-	-	-	-	-	8 761	-	-	-	8 761	11 621	14	
-	-	-	-	-	-	-	-	34 997	-	-	-	34 997	72 295	15	
-	-	-	-	-	-	-	-	509	-	-	-	509	94 378	16	
135	-	2 250	1 036	7 245	4 744	13 160	-	16 479	-	-	-	16 479	47 107	17	
-	-	-	-	-	-	-	-	-	-	4	-	4	89 046	18	
-	-	-	-	-	337	337	-	390	-	-	-	390	2 817	19	
-	-	-	-	-	-	-	-	3 000	-	500	-	3 500	4 558	20	
-	-	-	-	75	78	153	-	3 132	-	188	-	3 320	17 419	21	
135	-	2 250	1 036	7 320	5 159	15 900	-	58 507	-	692	-	59 199	327 620	22	
-	-	-	-	-	-	-	-	-	-	-	-	-	2 625	23	
-	-	-	-	-	-	-	-	-	-	-	-	-	361 210	24	
6 249	-	-	-	-	-	6 249	-	-	-	-	-	-	50 101	25	
-	-	-	-	-	184	184	-	12 875	3 332	6 005	7 276	29 488	4 725	26	
15 561	-	-	-	-	-	15 561	-	-	-	-	-	-	4 699 892	27	
22 012	-	-	-	-	-	22 012	-	-	-	-	-	-	36 846	28	
2 835	-	-	-	-	-	2 835	-	142 017	-	450 505	-	592 522	651 994	29	
-	-	-	-	-	56	56	-	102 002	-	27 963	-	129 965	137 314	30	
-	-	-	-	-	-	-	-	46	-	-	-	46	3 595 316	31	
-	-	-	-	-	-	-	-	73 428	-	-	-	73 428	1 473 699	32	
-	-	-	-	-	-	-	-	17 907	-	-	-	17 907	29 807	33	
46 325	-	-	-	-	-	46 325	-	26 001	-	240 395	-	266 396	331 426	34	
-	-	-	-	-	-	-	342 818	-	-	-	-	-	342 818	35	
-	-	-	-	12	12	12	-	151 374	-	-	-	151 374	171 364	36	
-	-	-	-	4 189	513	4 702	-	1 390	-	-	-	1 390	14 453	37	
9 000	-	-	-	-	-	9 000	-	1 800	-	-	-	1 800	32 048	38	
-	-	-	-	-	-	-	-	-	-	-	-	-	297	39	
-	-	-	-	-	-	-	-	3 792	-	-	-	3 792	4 200	40	
-	-	-	-	-	-	-	-	-	-	-	-	-	11 073	41	
-	-	-	-	-	95	1 492	-	-	-	-	-	-	2 388	42	
-	-	-	-	-	-	-	-	1 899	-	-	-	1 899	2 613	43	
-	-	-	-	-	-	-	-	8 476	-	-	-	8 476	47 064	44	
-	-	-	39	20	55	114	-	13 000	-	3	-	13 003	25 023	45	
101 982	-	-	39	5 606	915	108 542	342 818	554 207	5 132	724 871	7 276	1 634 304	12 025 671	46	
-	-	-	-	250	167	417	-	47 660	4 375	-	-	52 035	62 375	47	
-	-	-	-	250	167	417	-	47 660	4 375	-	-	52 035	62 375	48	
349 303	-	11 570	-	1 966	-	362 839	-	230 507	1 139 883	-	-	1 370 390	1 733 476	49	
200 000	-	-	-	-	-	200 000	-	69 307	-	-	-	69 307	705 629	50	
171 860	-	-	-	176	20	172 056	-	733 550	1 852	-	-	735 402	1 252 087	51	
-	-	-	-	-	-	-	-	80	-	-	-	80	35 541	52	
-	-	-	-	-	-	-	-	35 093	-	6	-	35 099	35 541	53	
268 253	-	150	-	-	-	268 403	-	16 926	25 682	-	-	42 608	328 270	54	
17 986	-	-	-	-	-	17 986	-	112 162	-	-	-	112 162	174 083	55	
-	-	-	-	-	-	-	-	45 698	22 822	-	-	68 520	68 520	56	
1 174	-	-	39	99	1 385	2 697	-	902	-	-	-	902	31 291	57	
659 273	-	150	39	275	1 405	661 142	-	1 013 718	50 356	6	-	1 064 080	2 595 516	58	
-	-	-	-	-	-	-	-	-	-	-	-	-	1 886	59	
193 076	-	-	-	-	-	193 076	-	103 693	97 406	4 900	-	205 999	788 247	60	
-	-	-	-	-	-	70 912	-	15	-	-	-	15	150 669	61	
193 076	-	63 017	-	7 006	889	263 988	-	103 708	97 406	4 900	-	206 014	940 802	62	
-	-	63 017	-	7 006	889	263 988	-	103 708	97 406	4 900	-	206 014	940 802	63	
-	-	-	1 392	172 768	-	174 160	-	3 668	-	1 677	-	5 345	215 664	64	
-	-	-	503	375 590	-	376 093	-	11 000	-	21 449	-	32 449	507 793	65	
-	-	-	-	374	-	374	-	7 000	-	-	-	7 000	7 374	66	
-	-	-	-	39 696	6 634	46 330	-	-	-	3 000	-	3 000	112 989	67	
20 900	-	-	4	85 564	3 132	109 600	-	-	-	5 500	-	5 500	169 137	68	
-	-	-	-	41	17	58	-	-	-	-	-	-	626	69	
-	-	-	-	1 687	973	2 689	-	73	-	-	-	73	59 468	70	
9 086	-	-	29	722	5 555	15 363	-	-	74 153	-	-	74 153	171 640	71	
29 986	-	-	1 928	676 442	16 311	724 667	-	21 741	82 653	23 126	-	127 520	1 244 691	72	
-	-	-	-	-	-	-	-	-	2 800	-	-	2 800	2 800	73	
-	-	-	149	13 413	7 461	21 023	-	276	-	-	115	391	587 087	74	
-	T 23 376	-	-	-	-	23 376	-	5 145	-	-	-	5 145	241 898	75	
-	T 781 485	-	-	-	-	781 485	-	2 085	-	2 671	-	4 756	1 081 043	76	
-	-	-	-	-	29	29	-	-	-	-	-	-	1 816	77	
-	T 804 861	-	149	13 413	7 490	825 913	-	7 506	-	2 671	115	10 292	1 911 844	78	
-	-	-	-	-	2	2	-	949 777	-	-	-	949 777	1 373 656	79	
-	-	-	-	-	-	-	-	13 872	-	3 433	-	17 305	58 692	80	
1 545 834	T 804 861	76 987	92 648	1 105 374	64 124	3 689 828	342 818	3 056 218	1 386 773	761 310	7 591	5 554 710	30 518 318	81	
282 593	907	90 396	-	2 992	-	376 888	-	-	-	-	-	-	376 888	82	
101 669	138 734	-	4 757	18 028	-	263 188	-	-	-	-	-	-	263 188	83	
384 262	139 641	90 396	4 757	21 020	-	640 076	-	-	-	-	-	-	640 076	84	
1 930 096	944 502 ⁶⁾	167 383	97 405	1 126 394	64 124	4 329 904	342 818	3 056 218	1 386 773	761 310	7 591	5 554 710	31 158 394	85	
-	-	-	-	-	-	-	-	-	-	-	-	-	-	86	
-	-	-	-	-	-	-	-	-	-	152	-	-	-	87	
-	-	-	-	-	-	-	-	694 974	-	13 906	-	708 880	-	88	
-	-	-	-	-	-	-	-	694 974	-	14 058	-	709 032	-	89	

nachgewiesen. — 3) Soweit nicht aufgeteilt — 4) Darunter Zinsen (Z) 266 695 Tsd. DM — 5) Desgl. Z 480 072 Tsd. DM. — 6) Darunter Tilgung (T) 804 861 Tsd. DM

Lfd. Nr.	Verwaltungszweig	Bereinigte Ausgaben	Zuwei- sungen	Darlehens- rückflüsse	Zuwei- sungen	Darlehen und Darlehens- rückflüsse	
			von Landern		von Gemeinden (Gv.)		
			25/30	28	29	34	35
1	Oberste Staatsorgane	152 858	-	-	-	-	-
2	Auswärtige Angelegenheiten	207 391	-	-	-	-	-
3	Deutsche Verteidigungstreitkräfte	5 403 312	-	-	-	-	-
4	Stationierungs- und Besatzungskosten	1 728 064	-	-	-	-	-
5	Stationierungs- u. Besatzungsfolgekosten	379 749	-	-	-	-	-
6	Amt für Verteidigungskosten	37 171	-	-	-	-	-
7	Luftschutz	72 305	-	-	-	-	-
8	Verteidigung	7 620 601	-	-	-	-	-
9	Innere Verwaltung	80 111	-	-	-	-	-
10	Polizei	144 539	-	-	-	-	-
11	Rechtspflege	21 429	-	-	-	-	-
12	Volks-, Hilfs- und Sonderschulen	8 818	-	-	-	-	-
15	Berufsbildende Schulen	731	-	-	-	-	-
16	Schulverwaltung u. sonstiges Schulwesen	2 072	-	-	-	-	-
17	Schulen	11 621	-	-	-	-	-
18	Hochschulen	72 295	-	-	-	-	-
20	Wissensch. Instit. d. Bundes u. d. Länder	94 378	109	-	-	-	-
21	Atomforschung	47 107	-	-	-	-	-
22	Sonstige Wissenschaft	89 046	-	-	-	-	-
23	Bibliotheken und Archive	2 817	-	-	-	-	-
24	Theater und Musik	4 558	-	-	-	-	-
25	Sonstiges	17 419	-	-	-	-	-
26	Wissenschaft, Kunst und Volksbildung	327 620	109	-	-	-	-
27	Kirchliche Angelegenheiten	2 625	-	-	-	-	-
28	Arbeitslosenfürsorge	361 210	-	-	-	-	-
29	Arbeitsbeschaffungsmaßnahmen	50 101	-	-	600	-	1 325
30	Arbeitsschutz, Gewerbeaufs., Sozialgerichte	4 725	-	-	-	-	-
31	Zuschüsse an Träger d. Sozialversicherung	4 699 892	-	-	-	-	-
32	Betriebliche Altersfürsorge	36 846	-	-	-	-	-
33	Allgem. Fürsorge/Kriegsfolgenhilfe	651 994	9 423	-	-	-	-
34	Einrichtungen zu Nr. 33	137 314	186	1 691	-	-	-
35	Kriegsopferversorgung	3 595 316	10 618	-	-	-	-
36	Leistungen nach Art. 131 GG	1 473 699	-	-	-	-	-
37	Sonstige soziale Kriegsfolgenlasten:	-	-	-	-	-	-
37a	Umsiedlung und Auswanderung	29 807	-	-	-	-	-
37b	Kriegsgefangenenentschädigungen	331 426	190	-	-	-	-
37c	Leistungen an den Lastenausgleichsfonds	342 818	-	-	-	-	-
38	Lastenausgleichsverwaltung	171 364	-	-	-	-	-
39	Sonst. Behörden d. soz. Kriegsfolgenlasten	14 453	-	-	-	-	-
40	Förderung der freien Wohlfahrtspflege	32 048	-	-	-	-	-
41	Jugendhilfe/Kriegsfolgenhilfe	297	-	-	-	-	-
42	Einrichtungen zu Nr. 41	4 200	-	-	-	-	-
43	Gesundheitsdienst	11 073	-	-	-	-	-
44	Einrichtungen des Gesundheitsdienstes	2 388	-	-	-	-	-
45	Leibesübungen	2 613	-	-	-	-	-
46	Jugendpflege	47 064	-	-	-	-	-
47	Sonstiges Sozialwesen	25 023	-	-	-	-	-
48	Arbeit und Wohlfahrt (einschl. sozialer Kriegsfolgenlasten)	12 025 671	20 417	2 291	-	-	1 325
50	Sonstige Bauverwaltung	62 375	-	702	-	-	46
51	Bauverw., Vermessung u. Landesplanung	62 375	-	702	-	-	46
52	Förderung des Wohnungsbaues	1 733 476	-	39 094	-	-	60
53	Ernährung, Preisausgl. f. Lebensm. u. dgl.	705 629	-	-	-	-	-
54	Allgem. Förderung d. Landwirtschaft	1 252 087	31 756	2 634	-	-	-
55	Pferdezucht, Gestütsverwaltung	95	-	-	-	-	-
56	Sonst. Tierzucht, -gesundheit und -haltung	35 541	-	-	1 249	-	-
57	Landwirtschaftliche Siedlungen	328 270	-	-	-	-	-
59	Wasser- und Kulturbau	174 083	-	586	-	-	-
60	Flurbereinigung, Umliegungen	68 520	-	1 834	-	-	-
61	Sonstiges	31 291	1 251	-	-	-	-
62	Ernährung, Landwirtschaft und Forsten	2 595 516	33 007	5 054	1 249	-	-
63	Atomkraft	1 886	-	-	-	-	-
64	Wirtschaftsförderung	788 247	-	6 064	-	-	-
65	Sonstiges	150 669	-	-	-	-	-
66	Handel, Industrie und Gewerbe	940 802	-	6 064	-	-	-
67	Bundesautobahnen einschl. Brücken	215 664	-	-	-	-	-
68	Bundesstraßen einschl. Brücken	507 793	-	-	-	-	-
71	Sonstige Straßen, Wege, Brücken	7 374	-	-	-	-	-
72	Seewasserstraßen	112 989	-	4 238	-	-	30
73	Binnenwasserstraßen	169 137	-	-	-	-	-
74	Straßenbaubehörden	626	-	-	-	-	-
75	Wasserstraßenbehörden	59 468	2 889	-	-	-	-
76	Sonstiges	171 640	-	-	-	-	-
77	Verkehr	1 244 691	2 889	4 238	-	-	30
78	Förd. d. gemeindl. Anstalten u. Einricht.	2 800	-	-	-	-	-
79	Finanz-, Steuer- und Schuldenverwaltung	587 087	-	-	-	-	-
80	Schuldendienst für Ausgleichsforderungen	241 898	-	-	-	-	-
81	Sonst. Schuldend., Schuldenaufnahme	1 081 043	-	-	-	-	-
82	Einnahmen u. Ausgaben verschiedener Art	1 816	-	-	-	-	-
83	Finanzwesen	1 911 844	-	-	-	-	-
84	Wiedergutmachung	1 373 656	54 485	-	-	-	-
85	Besondere Kriegsfolgenlasten	58 692	-	-	-	-	-
86	Hoheitsverw. (ohne zuzurechn. Erwerbsverm.)	30 518 318	110 907	57 443	1 249	-	1 461
87	Wirtschaftsunternehmen (vw.)	376 888	-	-	-	-	-
88	Allgem. Kap., Grund- u. Sonderverm. (vw.)	263 188	-	40 830	-	-	-
89	Den Hoheitsverw. zugerechn. Ausg. u. Einn. für das Erwerbsvermögen	640 076	-	40 830	-	-	-
90	abzühl.: Erstattungen	45 278	-	-	-	-	-
91	Hoheitsverwaltungen insgesamt	31 113 116	110 907	98 273	1 249	-	1 461
92	Wirtschaftsunternehmen (uu.)	-	-	-	-	-	-
93	Allgem. Kap., Grund- u. Sonderverm. (uu.)	-	-	-	-	-	-
94	Steuern, allgem. Finanzzuweis. u. Umlagen, sonst. allgem. Deckungsmittel	-	11 756	-	33 353	-	-
95	Rücklagen für den Gesamthaushalt	-	-	-	-	-	-
96	Allgemeine Deckungsmittel	-	11 756	-	33 353	-	-

1) Vollständiger Kopf- und Vorspaltext siehe Übersicht, Seite 26.

2) Soweit nicht bei „Förderung des Wohnungsbaues“ (lfd. Nr. 52) bzw. „Landwirtschaftliche Siedlungen“ (lfd. Nr. 57) nachgewiesen. - 3)

Zahlungen von Gebietskörperschaften zusammen (Sp. 26 bis 29 und 31 bis 35)	Eigen- aus- gaben	Verwaltungs- und Betriebseinnahmen				Einnahmen der Vermögensbewegung					Spezielle Deckungs- mittel zusammen (Sp. 41 und 46)	Ein- nahmen insge- samt (Sp. 36 und 47)	Zu- und Ab- schat- tungs- bedarf	Lfd. Nr.
		Gebühren, Entgelte, Strafen, (Steuern)	Zuwei- sungen von Zweck- verbänden, sonstigen Körperschaften usw.	Mieten, Pachten, Zinsen, übrige Einnahmen	Zusammen	Rück- flüsse von Darlehen	Schulden- aufnahme aus Kredi- tmarkt- und öffent- lichen Sonder- mitteln	Entnahmen aus Rücklagen und aus Kapital- vermögen	Erlöse aus Veräuße- rungen von Grund- und sonstigem Sachver- mögen	Zusammen				
36	37	38	39	40	41	42	43	44	45	46	47	48	49	
-	152 858	-	-	9 620	9 620	216	-	-	83	299	9 919	9 919	142 939	1
-	207 391	2 291	-	4 085	6 376	66	-	-	413	479	6 855	6 855	200 536	2
-	5 403 312	-	-	87 728	87 728	509	-	-	11	520	88 248	88 248	5 315 064	3
-	1 728 064	-	-	3 874	3 874	-	-	-	-	-	3 874	3 874	1 724 190	4
-	379 749	-	-	50 816	50 816	-	-	-	-	-	50 816	50 816	328 933	5
-	37 171	-	-	-	-	-	-	-	-	-	-	-	37 171	6
-	72 305	-	-	9	9	-	-	-	5	5	72 291	72 291	7	7
-	7 620 601	-	-	142 427	142 427	509	-	-	16	525	142 952	142 952	7 477 649	8
-	80 111	162	581	1 913	2 656	328	-	-	8	336	2 992	2 992	77 119	9
-	144 539	40	-	2 486	2 526	55	-	-	27	82	2 608	2 608	141 931	10
-	21 429	2 269	-	61	2 330	57	-	-	3	60	2 390	2 390	19 039	11
-	8 818	-	-	-	-	-	-	-	-	-	-	-	8 818	12
-	731	-	-	-	-	-	-	-	-	-	-	-	731	15
-	2 072	-	-	39	39	1	-	-	-	-	-	-	2 032	16
-	11 621	-	-	39	39	1	-	-	-	-	-	-	11 581	17
-	72 295	-	-	729	729	-	-	-	-	-	729	729	71 566	18
109	94 269	5 033	85	11 943	17 061	-	-	-	70	70	17 131	17 240	77 138	20
-	47 107	-	-	-	-	-	-	-	-	-	-	-	47 107	21
-	89 046	-	-	14	14	-	-	-	-	-	14	14	89 032	22
-	2 817	35	-	21	56	-	-	-	-	-	56	56	2 761	23
-	4 558	-	-	-	-	-	-	-	-	-	-	-	4 558	24
-	17 419	-	-	234	234	1	-	-	-	-	235	235	17 184	25
109	327 511	5 068	85	12 941	18 094	1	-	-	70	71	18 165	18 274	309 346	26
-	2 625	-	-	-	-	-	-	-	-	-	-	-	2 625	27
-	361 210	-	-	-	-	-	-	-	-	-	-	-	361 210	28
-	48 176	-	-	3 524	3 524	2 339	-	-	-	-	5 863	7 788	42 313	29
-	4 725	120	-	2	122	-	-	-	-	6	128	128	4 597	30
-	4 699 892	-	15 235	11	15 246	-	-	-	-	-	15 246	15 246	4 684 646	31
-	36 846	-	-	-	-	-	-	-	-	-	-	-	36 846	32
9 423	642 571	-	-	640	640	-	-	-	-	-	640	640	641 931	33
1 877	135 437	-	-	100	100	-	-	-	-	-	101	101	135 336	34
10 618	3 584 698	-	-	-	-	-	-	-	1	1	10 618	10 618	3 584 698	35
-	1 473 699	-	-	2 419	2 419	-	-	-	-	-	2 419	2 419	1 471 280	36
-	29 807	-	-	19	19	-	-	-	-	-	19	19	29 788	37
-	331 236	-	-	691	691	968	-	-	-	968	1 659	1 849	329 577	37 b
-	342 818	-	-	-	-	-	-	-	-	-	-	-	342 818	37 c
-	171 364	-	-	70	70	-	-	-	-	-	70	70	171 294	38
-	14 453	-	-	171	171	22	-	-	-	22	193	193	14 260	39
-	32 048	-	-	-	-	-	-	-	-	-	-	-	32 048	40
-	297	-	-	-	-	-	-	-	-	-	-	-	297	41
-	4 200	-	-	-	-	-	-	-	-	-	-	-	4 200	42
-	11 073	62	9	581	652	-	-	-	1	1	653	653	10 430	43
-	2 388	-	-	-	-	-	-	-	-	-	-	-	2 388	44
-	2 613	-	-	-	-	-	-	-	-	-	-	-	2 613	45
-	47 064	-	-	89	89	25	-	-	-	25	114	114	46 950	46
-	25 023	-	-	100	100	15	-	-	2	17	117	117	24 906	47
24 033	12 001 638	182	15 244	8 417	23 843	3 369	-	-	10	3 379	27 222	51 255	11 974 416	48
748	61 627	-	-	32 562	32 562	10	-	-	5	15	32 577	33 325	29 050	50
748	61 627	-	-	32 562	32 562	10	-	-	5	15	32 577	33 325	29 050	51
9 154	1 694 322	323 308	-	28 490	351 798	6 325	-	17	-	6 342	358 140	397 294	1 336 182	52
-	705 629	-	-	388 426	388 426	-	-	22	-	22	388 448	388 448	317 181	53
34 390	1 217 697	466	-	1 081	1 547	19 903	-	-	2	19 905	21 452	55 842	1 196 245	54
-	95	-	-	-	-	-	-	-	-	-	-	-	95	55
1 249	34 292	-	-	-	-	-	-	-	-	-	-	1 249	34 292	56
-	328 270	-	-	1 684	1 684	555	-	-	-	555	2 239	2 239	326 031	57
586	173 497	-	-	408	408	210	-	-	-	210	618	1 204	172 879	59
1 834	66 686	-	-	386	386	-	-	-	-	-	386	2 220	66 300	60
1 251	30 040	844	-	4 700	5 544	405	-	-	5	410	5 954	7 205	24 086	61
39 310	2 556 206	1 310	-	396 685	397 995	21 073	-	22	7	21 102	419 097	458 407	2 137 109	62
-	1 886	-	-	-	-	-	-	-	-	-	-	-	1 886	63
6 064	782 183	-	-	31 519	31 519	27 933	-	-	-	27 933	59 452	65 516	722 731	64
-	150 669	42 136	-	5 482	47 618	167	-	-	17	184	47 802	47 802	102 867	65
6 064	934 738	42 136	-	37 001	79 137	28 100	-	-	17	28 117	107 254	113 318	827 484	66
-	215 664	124	-	2 582	2 706	153	-	-	119	272	2 978	2 978	212 686	67
-	507 793	170	-	8 478	8 648	506	-	-	379	885	9 533	9 533	498 260	68
-	7 374	-	-	-	-	-	-	-	-	-	-	-	7 374	71
4 268	108 721	34 818	-	6 159	40 977	-	-	-	346	346	41 323	45 591	67 398	72
-	169 137	28 963	-	7 988	36 951	100	600	-	79	779	37 730	37 730	131 407	73
-	626	295	-	62	357	-	-	-	-	-	357	357	269	74
2 889	56 579	920	-	11 976	12 896	4	-	-	31	35	12 931	15 820	43 648	75
-	171 640	9 949	-	1 355	11 304	452	-	-	461	461	11 765	11 765	159 875	76
7 157	1 237 534	75 239	-	38 600	113 839	1 215	600	-	963	2 778	116 617	123 774	1 120 917	77
-	2 800	-	-	-	-	-	-	-	-	-	-	-	2 800	78
-	587 087	15 573	668	37 338	53 579	6 930	-	-	123	7 053	60 632	60 632	526 455	79
-	241 898	-	-	4 669	4 669	-	-	-	-	-	4 669	4 669	237 229	80
-	1 081 043	-	19 072	-	19 072	-	168 931	-	-	168 931	188 003	188 003	893 040	81
-	1 816	-	-	108	108	256	-	-	-	256	364	364	1 452	82
-	1 911 844	15 573	19 740	42 115	77 428	7 186	168 931	-	123	176 240	253 668	253 668	1 658 176	83
54 485	1 319 171	-	-	441	441	-	-	-	-	-	441	54 926	1 318 730	84
-	58 692	-	-	-	-	-	-	-	-	-	-	-	58 692	85
171 060	30 347 258	467 578	35 650	757 883	1 261 111	68 511	169 531	39	1 745	239 826	1 500 937	1 671 997	28 846 321	86
-	376 888	-	-	-	-	-	-	1 958	-	3 696	3 696	3 696	373 192	87
40 830	222 358	-	-	-	-	12 921	-	2 071	35 721	50 713	50 713	91 543	171 645	88
40 830	599 246	-	-	-	-	14 659	-	4 029	35 721	54 409	54 409	95 239	544 837	89
-	45 278	-	-	-	-	-	-	4 068	37 466	294 235	45 278	1 767 236	29 391 158	90
211 890	30 901 226	467 578	35 650	757 883	1 261 111	83 170	169 531	-	-	-	1 510 068	1 767 236	29 391 158	91
-	-	-	-	407 742	407 742	-	-	-	-	-	-	-	-	92
-	-	-	52 660	147 958	200 618	-	-	-	-	-	-	-	-	93
45 109	-	27 044 571	31 701	77 624	77 624	-	-	-	-	-	-	-	-	94
45 109	-	27 044 571	84 361	633 324	27 762 256	-	-	1 020 000	-	1 020 000	-	-	-	95
-	-	-	-	-	-	-	-	1 020 000	-	1 020 000	-	-	-	96

Soweit nicht aufgeteilt. — 7) Einschl. 1 909 Tsd. DM Zuweisungen von Ländern bei den „sonstigen allgemeinen Deckungsmitteln“.

3. Lastenausgleichsfonds

noch: A. Ausgaben, spezielle Deckungsmittel und Zuschußbedarf nach

- 1000

Lfd. Nr.	Verwaltungszweig	Verwaltungs- u. Zweckausgaben		Ausgaben der Vermögensbewegung			an Gebietskörperschaften		Bruttoausgaben
		Übrige Ausgaben (Zinsen - Z)	Zusammen	Gewährung von Darlehen, Inanspruchnahme aus Bürgschaften	Zuführungen an Rücklagen und an Kapitalvermögen, Tilgung (T)	Zusammen	Darlehen an Länder	Zusammen	
		9	10	11	12	17	21	24	
29	Arbeitsbeschaffungsmaßnahmen (Arbeitsplatzdarlehen)	-	-	192	-	192	-	-	192
37	Sonstige soziale Kriegsfolgelasten (Unterhaltshilfe, Entschädigungsrente, Währungsausgleich, Altsparerentschädigung; Hausrentenschädigung, Heimförderung, Ausbildungshilfe)	2 477 356	2 477 356	7 353	-	7 353	-	-	2 484 709
48	Arbeit und Wohlfahrt (einschl. sozialer Kriegsfolgelasten)	2 477 356	2 477 356	7 545	-	7 545	-	-	2 484 901
52	Förderung des Wohnungsbaues (Aufbaudarlehen für den Wohnungsbau)	-	-	543 829	-	543 829	337 296	337 296	881 125
54	Allgemeine Förderung d. Landwirtschaft (Aufbaudarlehen für die Landwirtschaft)	-	-	114 511	-	114 511	-	-	114 511
57	Landwirtschaftliche Siedlungen	-	-	-	-	-	114 119	114 119	114 119
62	Ernährung, Landwirtschaft und Forsten	-	-	114 511	-	114 511	114 119	114 119	228 630
64	Wirtschaftsförderung (Aufbaudarlehen f. d. gewerbli. Wirtschaft u. die freien Berufe)	-	-	124 002	-	124 002	-	-	124 002
66	Handel, Industrie und Gewerbe	-	-	124 002	-	124 002	-	-	124 002
79	Finanz-, Steuer- und Schuldenverwaltung	46 268	46 268	-	-	-	-	-	46 268
81	Schuldendienst, Schuldenaufnahme	Z 36 917	36 917	-	T 161 628	161 628	-	-	198 545
83	Finanzwesen	83 185 ¹⁾	83 185	-	T 161 628	161 628	-	-	244 813
91	Hoheitsverwaltungen insgesamt	2 560 541 ¹⁾	2 560 541	789 887	T 161 628	951 515	451 415	451 415	3 963 471
94	Steuern, allgem. Finanzzuweis. u. Umlagen sonst. allgem. Deckungsmittel	-	-	-	-	-	-	-	-
96	Allgemeine Deckungsmittel	-	-	-	-	-	-	-	-

1) Darunter Zinsen (Z) 36 917 Tsd. DM.

Ausgaben des Lastenausgleichsfonds nach Arten und Ländern

- Mill. DM -

Ausgabeart	1955	1956	1957											Zentrale Maß- nahmen (nicht auf- teilbar)
			ins- gesamt	Länder							Stadtstaaten			
				Schles- wig- Hol- stein	Nie- der- sach- sen	Nord- rhein- West- falen	Hessen	Rhein- land- Pfalz	Baden- Wurt- tem- berg	Bayern	Ham- burg	Bremen	Berlin (West)	
1. Hauptentschädigung														
11 in bar	—	—	110,0	8,7	22,3	32,7	6,8	6,2	7,7	10,1	4,1	3,3	8,0	—
12 aus der Anrechnung	—	0,5	8,6	0,6	1,1	1,7	0,9	0,2	0,4	1,3	0,5	0,1	0,2	1,7
2. Kriegsschadenrente:														
21 Unterhaltshilfe	833,1	828,0	850,9	63,5	153,6	158,9	81,7	25,5	116,4	212,0	15,7	7,5	16,1	—
22 Entschädigungsrente	59,0	112,9	110,6	9,9	22,9	22,2	8,4	4,1	12,9	18,9	5,0	1,6	4,7	—
3. Wohnraumhilfe ¹⁾	491,2	445,8	337,3	13,8	49,5	105,0	16,7	18,2	23,8	49,8	31,5	6,1	23,0	—
4. Leistungen aus dem Härtefonds	129,6	117,5	121,5	9,1	18,7	34,7	10,5	5,2	12,3	7,5	5,8	1,4	16,4	—
5. Sparerentschädigung:														
51 Währungsausgleich	40,4	34,2	40,4	—	—	—	—	—	—	—	—	—	—	40,4
52 Altsparerentschädigung	137,9	145,9	120,0	—	—	—	—	—	—	—	—	—	—	120,0
6. Darlehen nach § 46, 3 BVFG	125,3	97,7	114,1	19,3	31,2	23,0	9,3	7,9	12,2	10,0	0,1	1,1	0,0	—
7. Hausrentenschädigung	984,0	774,2	1 095,8	57,2	160,4	335,7	94,8	44,4	108,2	164,3	56,2	14,2	60,5	—
8. Aufbaudarlehen:														
81 für die gewerbliche Wirtschaft und die freien Berufe	196,5	143,1	99,5	4,6	13,6	29,3	7,2	4,0	7,6	21,0	7,5	1,6	3,4	—
82 für die Landwirtschaft	144,5	130,2	105,5	10,1	24,4	29,7	8,0	8,6	6,4	16,8	0,2	1,2	0,1	—
83 für den Wohnungsbau	574,0	594,2	514,4	31,4	70,0	170,1	38,0	12,7	48,6	84,8	23,8	7,3	27,6	—
9. Arbeitsplatzdarlehen	31,5	8,1	0,2	—	0,1	0,1	0,0	—	—	0,0	—	—	0,4	—
10. Sonstige Förderungsmaßnahmen:														
101 Ausbildungshilfe	96,0	100,5	82,5	7,3	19,2	17,0	9,4	2,2	8,8	14,3	1,0	0,6	2,5	—
102 Heimförderung	11,8	8,4	7,4	0,6	1,9	1,4	0,7	0,6	0,8	1,0	0,1	0,1	0,3	—
11. Sonstige Ausgaben:														
111 Zinsen (Anleihe und Darlehen aus § 7 f EStG)	17,5	28,9	—	—	—	—	—	—	—	—	—	—	—	—
112 Kursstützung	—	134,6	—	—	—	—	—	—	—	—	—	—	—	—
113 Kosten der Vorfinanzierung	31,4	0,1	36,9	—	—	—	—	—	—	—	—	—	—	36,9
114 Rückzahlung der Vorfinanzierung	2,6	1,5	161,6	—	—	—	—	—	—	—	—	—	—	161,6
115 Sonstiges (Verwaltungskosten usw.)	41,4	47,9	46,3	—	—	—	—	—	—	—	—	—	—	46,3
Summe	3 947,8	3 754,2	3 963,5	236,1	588,7	961,2	292,4	139,8	366,0	611,7	151,5	46,0	163,1	406,9

1) Einschl. Darlehen aus Umstellungsgrundschulden und aus entsprechenden Rückflüssen

DM —

Zuweisungen	Darlehen und Darlehensrückflüsse	Zuweisungen vom Bund/Lasten-ausgleichsfonds	Zahlungen von Gebietskörperschaften zusammen (Sp. 26 bis 29 und 31 bis 35)	Eigenausgaben	Verwaltungs- u. Betriebseinnahmen			Einnahmen der Vermögensbewegung			Spezielle Deckungsmittel zusammen (Sp. 41 und 46)	Einnahmen insgesamt (Sp. 36 und 47)	Zuschußbedarf	Lfd. Nr.
					Gebühren, Entgelte, Strafen, (Steuern)	Mieten, Pachten, Zinsen, übrige Einnahmen	Zusammen	Rückflüsse von Darlehen	Erlöse aus Veräußerungen von Grund- und sonstigem Sachvermögen	Zusammen				
28	29	31	36	37	38	40	41	42	45	46	47	48	49	
—	—	—	—	192	—	8 309	8 309	31 546	—	31 546	39 855	39 855	39 663	29
927 978	—	340 566	1 268 544	1 216 165	—	9 125	9 125	3 563	—	3 563	12 688	1 281 232	1 203 477	37
927 978	—	340 566	1 268 544	1 216 357	—	17 434	17 434	35 109	—	35 109	52 543	1 321 087	1 163 814	48
—	98 440	—	98 440	782 685	—	9 274	9 274	41 854	—	41 854	51 128	149 568	731 557	52
—	—	—	—	114 511	—	—	—	849	—	849	849	849	113 662	54
—	7 444	—	7 444	106 675	—	720	720	30 808	—	30 808	31 528	38 972	75 147	57
—	7 444	—	7 444	221 186	—	720	720	31 657	—	31 657	32 377	39 821	188 809	62
—	—	—	—	124 002	—	36 899	36 899	78 840	—	78 840	115 739	115 739	8 263	64
—	—	—	—	124 002	—	36 899	36 899	78 840	—	78 840	115 739	115 739	8 263	66
—	—	—	—	46 268	—	5 303	5 303	—	—	—	5 303	5 303	40 965	79
—	—	—	—	198 545	—	—	—	—	41 419	41 419	41 419	41 419	157 126	81
—	—	—	—	244 813	—	5 203	5 303	—	41 419	41 419	46 722	46 722	198 091	83
927 978	105 884	340 566	1 374 428	2 589 043	—	69 630	69 630	187 460	41 419	228 879	298 509	1 672 937	2 290 534	91
—	—	—	—	—	2 040 066	—	2 040 066	—	—	—	—	—	—	94
—	—	—	—	—	2 040 066	—	2 040 066	—	—	—	—	—	—	96

Einnahmen des Lastenausgleichsfonds nach Arten und Ländern

— Mill. DM —

Einnahmeart	1957													
	1955	1956	insgesamt	Bund	Länder								Städtestaaten	
					Schleswig-Holstein	Niedersachsen	Nordrhein-Westfalen	Hessen	Rheinland-Pfalz	Baden-Württemberg	Bayern	Hamburg	Bremen	Berlin (West)
1. Vermögensabgabe	1 855,8	1 645,4	1 586,2	9,1 ²⁾	41,0	154,1	636,2	124,3	62,7	224,3	219,6	71,5	18,6	24,9
2. Hypothekengewinnabgabe	696,7	425,8	340,3	4,5 ²⁾	20,8	45,3	83,7	27,9	5,9	26,8	53,6	24,2	4,2	43,5
3. Kreditgewinnabgabe	99,4	107,5	109,0	—	2,4	8,9	48,7	5,0	6,7	10,2	16,1	6,2	3,5	1,4
4. Aufkommen aus Umstellungsgrundschulden	101,8	—	4,5	—	—	—	—	0,0	4,5	—	—	—	—	—
5. Zuschüsse von Gebietskörperschaften:														
51 gem. § 6 Abs. 1 LAG	489,7	635,1	645,2	—	12,0	50,5	247,9	36,2	18,7	87,0	89,6	59,2	14,6	29,5
52 gem. § 6 Abs. 4 LAG	455,5	412,5	423,3	140,6	5,9	26,3	93,6	26,0	11,7	41,2	41,9	20,9	5,4	9,9
53 gem. § 6 Abs. 5 LAG (vom Bund)	—	—	100,0	100,0	—	—	—	—	—	—	—	—	—	—
54 gem. § 355 LAG	25,5	0,4	—	—	—	—	—	—	—	—	—	—	—	—
55 Erstattung aus Mitteln der Kriegsfolgenhilfe	0,2	—	—	—	—	—	—	—	—	—	—	—	—	—
56 Verstärkung des Härtefonds aus Mitteln des Bundes	50,0	100,0	100,0	100,0	—	—	—	—	—	—	—	—	—	—
6. Schuldenaufnahme:														
61 Lastenausgleichsanleihe	250,0	—	—	—	—	—	—	—	—	—	—	—	—	—
62 Darlehen nach § 7 f EStG	0,0	—	—	—	—	—	—	—	—	—	—	—	—	—
63 Liquiditätshilfe Bund	300,0	—	—	—	—	—	—	—	—	—	—	—	—	—
64 Darlehen zur Vorfinanzierung	—	10,0	—	—	—	—	—	—	—	—	—	—	—	—
7. Einnahmen aus der Abgabe von zur Kursstützung aufgenommenen Wertpapieren	—	—	41,4	—	—	—	—	—	—	—	—	—	—	41,4
8. Darlehensrückflüsse	156,2	234,3	286,2	—	8,8	14,8	34,3	8,9	4,0	16,9	15,4	5,4	1,6	2,9
9. Zinsen	51,0	64,2	58,3	—	0,6	1,6	0,2	0,2	0,0	2,1	2,3	0,0	0,0	0,0
10. Rückflüsse aus der Anrechnung auf die Hauptschuldung	—	—	7,1	—	0,6	1,1	2,0	0,9	0,2	0,4	1,3	0,4	0,1	0,2
11. Sonstige Einnahmen aus der Anrechnung auf die Hauptschuldung	—	0,5	1,5	—	0,0	0,0	0,3	0,0	0,0	0,0	0,0	0,0	—	0,0
12. Übrige Einnahmen	47,1	8,8	9,8	—	0,6	1,4	1,4	0,7	0,2	1,0	1,9	0,1	0,1	0,2
Summe	4 579,0	3 644,4	3 713,0	354,2	92,6	303,9	1 147,6	230,0	114,7	409,8	441,6	188,0	48,1	112,5

2) Erstattung der für bestimmte Niederungsgebiete zu erlassenden Lastenausgleichsabgaben durch den Bund („Grüner Plan“).

Lfd. Nr.	Verwaltungszweig	Verwaltungs- und Zweckausgaben									
		Personalausgaben						Unterhaltung und Instandsetzung von unbeweglichem Vermögen	Zuweisungen an Zweckverbände, sonstige Körperschaften usw.	Übrige Ausgaben (Zinsen - Z)	Zusammen
		Beamtengehälter	Ange-stellten-ver-gütungen	Arbeits-löhne	Sonstige	Ver-sorgung	Zusammen				
		1	2	3	4	5	6	7	8	9	10
1	Oberste Staatsorgane	15 410	7 740	1 809	9 034	4 437	38 430	532	176	15 950	55 088
3	Deutsche Verteidigungsstreitkräfte	—	—	—	—	—	—	—	—	—	—
5	Stationierungs- u. Besatzungsfolgekosten	—	—	—	—	—	—	—	—	225	225
6	Amt für Verteidigungslasten	1 670	14 415	551	337	392	17 365	29	—	2 104	19 498
7	Luftschutz	—	—	—	—	—	—	—	—	336	336
8	Verteidigung	1 670	14 415	551	337	392	17 365	29	—	2 665	20 059
9	Innere Verwaltung	130 777	101 376	9 691	9 612	50 974	302 430	2 956	2 829	54 040	362 255
10	Polizei	556 819	36 066	22 234	23 811	186 811	825 741	6 118	38	128 578	960 475
11	Rechtspflege	422 613	142 231	14 553	34 616	154 375	768 388	10 761	111	171 464	950 724
12	Volks-, Hilfs- und Sonderschulen	1 231 795	51 004	244	31 464	431 107	1 745 614	168	10 517	9 174	1 765 473
13	Mittelschulen	115 437	5 971	3 227	28 961	153 596	29	6 698	2 538	162 861	162 861
14	Höhere Schulen	298 710	21 786	4 814	9 021	104 198	438 529	2 857	32 119	21 649	495 154
15	Berufsbildende Schulen	156 042	31 557	2 496	10 505	39 076	239 676	529	19 588	13 725	273 518
16	Schulverwaltung u. sonstiges Schulwesen	33 517	8 234	1 181	14 091	60 398	283	4 660	14 625	79 966	79 966
17	Schulen	1 835 501	118 552	8 735	57 592	617 433	2 637 813	3 866	73 582	61 711	2 776 972
18	Hochschulen	120 934	59 126	21 633	11 633	48 460	261 786	7 833	5 675	108 884	384 178
19	Hochschulkliniken	29 966	66 670	25 949	1 956	6 495	131 036	4 896	584	95 892	232 408
20	Wissensch. Instit. d. Bundes u. d. Länder	4 512	10 189	1 754	292	1 419	18 166	484	35	10 579	29 264
21	Atomforschung	—	—	—	—	—	—	—	13	796	1 011
22	Sonstige Wissenschaft	4 377	2 331	587	131	1 852	9 278	310	443	15 034	58 477
23	Bibliotheken und Archive	1 346	21 982	7 539	493	1 808	33 168	283	7 916	14 693	56 060
24	Theater und Musik	7 528	6 608	3 077	437	3 061	20 711	3 294	13 405	19 262	56 672
25	Wissenschaft, Kunst und Volksbildung	168 663	166 906	60 539	14 942	63 095	474 145	17 113	71 703	267 649	830 610
26	Kirchliche Angelegenheiten	456	97	10	13	172	748	4 152	134 863	101	139 864
27	Arbeitsbeschaffungsmaßnahmen	—	—	—	—	—	—	246	2 436	252	2 688
29	Arbeitsschutz Gewerbeaufs., Sozialgerichte	31 392	21 262	2 303	1 861	9 592	66 410	—	97	20 381	87 134
30	Zuschüsse an Träger d. Sozialversicherung	—	—	—	—	—	—	—	947	—	947
31	Betriebliche Altersvorsorge	—	—	—	—	—	—	5	19 547	127 483	147 035
32	Allgem. Fursorge/Kriegsfolgehilfe	1 085	17 188	9 528	981	479	29 261	3 188	3 063	50 750	86 262
33	Einrichtungen zu Nr. 33	—	—	—	—	—	—	—	—	—	—
34	Kriegsopferversorgung	—	—	—	—	—	—	—	1 277	—	14 640
35	Leistungen nach Art. 131 GG	—	—	—	—	—	—	—	—	—	—
36	Sonstige soziale Kriegsfolgelasten	12	328	38	26	5	409	3	—	14 095	14 507
37	Lastenausgleichsverwaltung	6 092	28 762	707	922	2 070	38 553	109	551	5 569	44 782
38	Sonst. Behörden d. soz. Kriegsfolgelasten	44 817	85 301	9 180	2 692	18 606	160 596	1 269	40 107	202 001	202 001
39	Förderung der freien Wohlfahrtspflege	—	—	—	—	—	—	—	19 028	580	19 608
40	Jugendhilfe/Kriegsfolgehilfe	—	—	—	—	—	—	—	5 818	11 725	17 543
41	Einrichtungen zu Nr. 41	623	1 909	344	31	218	3 125	174	14 958	3 084	21 341
42	Gesundheitsdienst	9 568	26 117	1 533	934	3 937	42 089	347	4 812	20 426	67 674
43	Einrichtungen des Gesundheitsdienstes	10 679	30 755	8 820	639	4 285	55 178	2 054	17 949	39 154	114 335
44	Leibesübungen	146	55	13	10	58	282	—	36 591	1 692	38 565
45	Jugendpflege	—	255	98	11	2	366	18	24 091	3 819	28 294
46	Sonstiges Sozialwesen	9 811	9 051	859	696	4 069	24 486	156	311	4 448	29 401
47	Arbeit und Wohlfahrt (einschl. sozialer Kriegsfolgelasten)	114 225	220 983	33 423	8 803	56 684	434 118	7 569	151 505	343 567	936 759
48	Vermessung und Landesplanung	30 717	45 759	7 740	1 792	12 789	98 797	583	674	16 710	116 764
49	Sonstige Bauverwaltung	23 213	59 572	4 569	3 514	8 319	99 187	549	2 631	47 823	150 190
50	Bauverw., Vermessung u. Landesplanung	53 930	105 331	12 309	5 306	21 108	197 984	1 132	3 305	64 533	266 954
51	Förderung des Wohnungsbaus	—	—	—	—	—	—	—	10 821	287 811	298 632
52	Ernährung, Preisausgl. f. Lebensm. u. dgl.	3 173	6 444	913	235	1 336	12 101	489	105	46 005	46 713
53	Allgem. Förderung d. Landwirtschaft	2 348	649	1 146	247	978	5 368	252	10 922	3 926	20 468
54	Pferdezucht, Gestütsverwaltung	9 883	8 390	859	662	4 249	24 043	169	33 779	111 752	169 743
55	Sonst. Tierzucht, -gesundheit und -haltung	1 222	1 287	79	115	410	3 113	21	7 575	26 704	37 413
56	Landwirtschaftliche Siedlungen	12 140	4 181	494	462	4 727	22 004	936	1 677	7 997	32 614
57	Staatliche Forstverwaltung	11 956	16 069	2 106	721	4 692	35 544	12 812	173 766	38 191	260 313
58	Wasser- und Kulturbau	28 197	32 741	2 644	1 574	7 863	73 019	312	56 475	32 306	162 112
59	Flurbereinigung, Umliegungen	17 601	21 071	1 833	1 198	6 425	48 128	387	469	8 538	57 522
60	Sonstiges	86 520	91 408	10 089	5 226	30 680	223 923	15 378	418 396	997 386	1 655 083
61	Ernährung, Landwirtschaft und Forsten	—	—	—	—	—	—	—	—	—	—
62	Wirtschaftsförderung	20 081	16 051	2 997	1 488	7 677	48 294	415	829	40 686	51 542
63	Sonstiges	20 081	16 051	2 997	1 488	7 677	48 294	415	11 685	8 646	58 184
64	Handel, Industrie und Gewerbe	—	—	—	—	—	—	—	—	49 332	109 726
65	Bundesautobahnen einschl. Brücken	—	—	—	—	—	—	—	—	2 592	2 592
66	Bundesstraßen einschl. Brücken	—	—	—	—	—	—	—	—	1 464	1 464
67	Landstraßen I. Ordnung einschl. Brücken	—	—	—	—	—	—	—	—	2 337	131 453
68	Landstraßen II. Ordnung einschl. Brücken	—	—	—	—	—	—	—	—	2 094	7 308
69	Sonstige Straßen, Wege, Brücken	—	—	—	—	—	—	—	—	255	6 308
70	Seewasserstraßen	—	—	—	—	—	—	—	—	13 422	13 870
71	Binnenwasserstraßen	—	—	—	—	—	—	—	—	20	428
72	Straßenbaubehörden	19 704	21 560	3 063	1 530	11 382	57 239	554	11	2 041	2 295
73	Wasserstraßenbehörden	384	800	49	38	141	1 412	61	4	9 161	66 958
74	Sonstiges	3 041	2 483	287	172	1 067	7 050	68	48	3 316	13 381
75	Verkehr	23 129	24 843	3 399	1 740	12 590	65 701	148 678	9 083	23 928	247 390
76	Ford. d. gemeindl. Anstalten u. Einricht.	—	—	—	—	—	—	—	—	336	441
77	Finanz-, Steuer- und Schuldenverwaltung	341 835	223 128	16 482	18 929	130 385	730 759	5 952	29 586	102 873	869 170
78	Schuldendienst für Ausgleichforderungen	—	—	—	—	—	—	—	—	295 626	295 626
79	Sonst. Schuldend., Schuldenaufnahme	—	—	—	—	—	—	—	—	171 214	171 244
80	Einnahmen u. Ausgaben verschiedener Art	—	—	—	—	—	—	—	—	738	4 446
81	Finanzwesen	341 835	223 128	16 482	18 929	133 086	733 460	5 952	30 603	570 471	1 340 486
82	Wiedergutmachung	3 827	9 496	325	302	1 857	15 807	59	446	1 130 588	1 146 900
83	Besondere Kriegsfolgelasten	7	527	194	25	16	769	4	1 170	10 012	11 955
84	Hoheitsverw. (ohne zuzurechn. Erwerbsverm.)	3 775 463	1 279 150	197 340	191 776	1 341 387	6 785 116	224 714	920 652	4 179 891	12 110 373
85	Wirtschaftsunternehmen (vw.)	—	—	—	—	—	—	—	—	—	—
86	Allgem. Kap., Grund- u. Sonderverm. (vw.)	—	—	—	—	—	—	—	—	—	—
87	Dem Hoheitsverw. zugerechn. Ausg. u. Einn. für das Erwerbsvermögen	—	—	—	—	—	—	—	—	—	—
88	Hoheitsverwaltungen insgesamt	3 775 463	1 279 150	197 340	191 776	1 341 387	6 785 116	224 714	920 652	4 179 891	12 110 373
89	Wirtschaftsunternehmen (vw.)	74 689	18 984	2 299	2 873	28 920	127 765	84 325	1 023	251 618	464 731
90	Allgem. Kap., Grund- u. Sonderverm. (vw.)	40	70	71	1	6	188	8 238	2	18 480	26 908
91	Steuern, allgem. Finanzzuweis., u. Umlagen, sonst. allgem. Deckungsmittel	—	—	—	—	—	—	—	2 359	8 160	10 519
92	Rücklagen für den Gesamtbauhaushalt	—	—	—	—	—	—	—	—	—	—
93	Allgemeine Deckungsmittel	74 729	19 054	2 370	2 874	28 926	127 953	92 563	3 384	278 258	502 158

1) Vollständiger Kopf- und Vorspaltenentwurf siehe Übersicht Seite 26. — 2) Soweit nicht bei „Förderung des Wohnungsbaus“ (lfd. Nr. 52) bzw. „landwirtschaftliche Siedlungen“ (lfd. Nr. 57).
 8) Desgl. (Z) 499 983 Tsd. DM. — 9) Darunter Tilgung (T) 20 361 Tsd. DM. — 10) Desgl. (T) 935 Tsd. DM. — 11) Desgl. (T) 309 341 Tsd. DM. — 12) Desgl. (T) 25 Tsd. DM. — 13) Desgl. meinden bei den „sonstigen allgemeinen Deckungsmitteln“.

DM —

Ausgaben der Vermögensbewegung							Zahlungen an Gebietskörperschaften							Zusammen	Bruttoausgaben	Lfd.-Nr.	
Gewährung von Darlehen, Inanspruchnahme aus Burgschaften	Zuführungen an Rücklagen und an Kapitalvermögen, Tilgung (T)	Beteiligungen	Erwerb von Grundvermögen	Neu- und Wiederaufbau, Erweiterungs- u. Umbauten, große Instandsetzungen	Neuanschaffung von beweglichem Vermögen	Zusammen	Zuweisungen, Darlehen (D), Tilgungen (T) an		Zuweisungen	Darlehen	Zuweisungen	Darlehen	Zusammen				
11	12	13	14	15	16	17	Bund	Lastenausgleichsfonds	an Länder			an Gemeinden (Gv.)	24	25			
3	-	-	-	605	565	1 173	-	-	-	-	-	1 665	-	1 665	57 926	1	
14 280	-	-	-	-	-	14 280	-	-	-	-	-	209	-	209	14 489	3	
-	-	-	-	26	26	52	141	-	-	-	-	32	-	173	398	5	
-	-	-	-	77	77	141	-	-	-	-	-	17 915	-	17 915	37 465	6	
14 280	-	-	-	26	103	14 409	-	-	-	-	-	4	-	4	417	7	
-	1 083	-	32	11 096	2 604	14 815	-	-	-	257	-	18 160	-	18 301	52 769	8	
94	-	-	2 857	16 713	24 094	43 758	51	-	-	307	-	14 599	-	14 856	391 926	9	
72	-	-	863	34 794	6 762	42 491	-	-	-	34	-	76 906	-	77 264	1 081 497	10	
180	6 629	-	-	164	110	7 083	-	-	-	-	-	746	100	880	994 095	11	
158	2 749	-	-	10	2 917	3 088	-	-	-	-	-	169 966	6 455	176 421	1 948 977	12	
701	-	-	30	21 929	4 237	26 897	-	-	-	12	-	37 188	300	37 500	203 278	13	
301	-	-	-	10 314	7 482	18 097	-	-	-	167	-	116 783	241	117 191	639 242	14	
34	-	-	-	2 699	968	3 701	-	-	-	158	-	126 169	968	127 295	418 910	15	
1 374	9 378	-	30	35 116	12 797	58 695	-	-	-	360	-	3 083	20	3 463	87 130	16	
339	46	-	7 449	118 454	28 929	155 217	-	-	-	697	-	453 189	7 984	461 870	3 297 537	17	
-	-	-	911	39 142	8 925	48 978	-	-	-	148	-	4 438	-	4 586	543 981	18	
14	-	-	38	2 872	835	3 759	-	-	-	-	-	-	-	-	281 386	19	
160	-	1 500	1 719	3 443	35	6 697	-	-	-	4	-	-	-	22	33 045	20	
-	-	-	-	1 761	-	1 921	-	-	-	-	-	470	-	470	7 708	21	
-	-	-	-	1 218	1 179	2 397	10	-	-	-	-	266	-	276	60 868	22	
-	-	-	-	5 444	236	5 680	-	-	-	-	-	10 167	-	10 167	15 213	23	
1	164	-	55	16 740	2 570	19 530	-	-	-	1 668	-	7 233	-	8 901	71 907	24	
514	210	1 500	10 172	189 074	42 709	244 179	10	-	-	1 820	-	22 592	-	24 422	85 103	25	
-	-	-	-	3 713	2	3 715	-	-	-	-	-	22	-	22	143 601	26	
765	-	-	-	-	-	765	-	-	-	-	-	4 548	3 906	8 454	11 907	27	
31	-	-	196	119	731	1 077	-	-	-	3	-	-	-	3	88 214	28	
-	-	-	-	-	-	-	-	-	-	-	-	-	-	-	947	29	
21 752	865	-	-	-	3	22 620	1 606 ¹²⁾	-	-	-	-	-	-	-	2	32	
1 614	25	-	383	9 204	2 084	13 310	308	-	46	-	-	93 341	-	94 993	264 648	30	
-	-	-	-	-	-	-	12 084	-	-	-	-	5 528	218	6 054	105 626	31	
5 858	-	-	-	-	-	-	229	-	-	-	-	-	-	12 084	12 084	32	
-	-	-	-	15	274	5 859	115	791 765	-	-	-	-	-	229	14 869	33	
-	-	-	-	4 614	2 782	7 396	17	-	-	-	-	3 080	-	794 960	875 326	34	
-	-	-	-	-	7	-	-	-	-	-	-	77 213	-	77 213	122 284	35	
1 709	-	-	-	1 045	140	2 894	-	-	-	4	-	3 541	-	3 562	212 959	36	
172	-	-	-	3 181	1 078	4 431	18	-	-	11	-	978	-	978	20 586	37	
21 622	-	-	-	10 371	2 616	34 609	-	-	-	-	-	6 700	-	6 711	24 261	38	
185	-	-	-	-	1	186	-	-	-	8	-	35 641	60	35 719	59 954	39	
-	-	-	-	11	18	29	-	-	-	19	-	11 769	120	11 897	84 002	40	
-	-	-	-	95	217	312	26	-	-	-	-	24 626	16 275	40 920	189 864	41	
53 708	890	-	579	28 655	9 952	93 784	14 403 ¹²⁾	791 765	91	-	-	24 917	272	25 189	63 940	42	
30	-	-	132	2 268	2 445	4 875	-	-	-	-	-	10 631	272	10 657	38 980	43	
1 614	-	-	-	1 853	1 134	4 601	-	-	-	-	-	272	-	272	29 985	44	
1 644	-	-	132	4 121	3 579	9 476	3	-	2	-	-	-	-	-	29 985	45	
2 011 867	44 350 ⁹⁾	6 274	71	719	-	2 063 281	T 37 356	T 84 525	-	-	-	9 979	52 442	184 302	2 546 215	46	
25 075	5 052	-	-	959	777	31 863	464	-	-	-	-	98	-	562	47 275	47	
40	-	-	-	760	143	943	20 830	-	-	-	-	60 587	2 222	83 639	983 687	48	
65	187	-	5	513	136	906	-	-	-	-	-	31	-	31	21 442	49	
247 691	3 725 ¹⁰⁾	-	75	-	2	251 493	T 2	T 8 837	-	-	-	347	-	349	170 998	50	
200	-	-	-	714	252	1 166	-	-	-	-	-	1 786	3 000	13 624	302 530	51	
5 150	-	-	82	36 328	984	42 544	690	-	-	-	-	1 349	-	1 351	35 131	52	
33 331	-	-	20	503	673	34 527	531	-	-	-	-	149 053	36 986	186 729	489 586	53	
1 193	-	-	-	1 174	656	3 023	69	-	-	-	-	-	-	531	197 170	60	
312 745	8 964 ¹⁰⁾	-	182	40 951	3 623	366 465	22 589 ¹³⁾	T 8 837	15	-	-	121	-	205	60 750	61	
92 057	-	3	-	-	6	92 067	-	-	-	-	-	213 372	42 208	287 021	2 308 569	62	
92 057	1	3	79	2 867	1 325	4 271	65	-	8	-	-	3 984	2 685	6 669	150 278	63	
-	-	-	79	2 867	1 331	96 338	65	-	8	-	-	119	-	192	62 647	64	
-	-	-	-	-	-	-	-	-	-	-	-	4 103	2 685	6 861	212 925	65	
-	-	-	-	-	-	-	-	-	-	-	-	-	-	-	2 596	66	
-	-	-	-	-	-	-	-	-	-	-	-	13 556	-	13 556	15 020	67	
-	-	-	1 479	201 635	1 688	204 802	-	-	-	-	-	114 053	-	114 053	450 308	68	
843	-	-	-	-	-	843	-	-	-	-	-	91 576	2 974	94 550	101 858	69	
10 750	468	-	447	5 774	885	7 574	650	-	-	-	-	73 312	4 888	78 200	85 351	70	
-	-	-	-	-	-	10 750	243	-	-	-	-	98	-	748	22 192	71	
-	-	-	-	1 564	1 719	3 283	-	-	-	-	-	119	140	502	13 547	72	
-	-	-	-	2	49	8	-	-	-	-	-	-	-	-	70 241	73	
190 802	-	-	-	2 129	49	192 980	2 071	-	-	-	-	6	-	2 077	3 846	74	
202 395	468	-	1 926	211 104	4 347	420 240	2 964	-	4	-	-	1 719	3 220	4 939	211 300	75	
40	-	-	-	-	40	-	-	-	-	-	-	294 439	11 222	308 629	976 259	76	
127	-	-	-	-	-	-	-	-	-	-	-	39 275	5 960	45 235	45 716	77	
-	-	-	1 362	24 924	5 673	32 086	1 223	-	35	-	-	901	-	-	2 159	903 415	78
-	T 131 985	-	-	-	-	131 985	-	-	33 876	-	-	-	-	-	33 876	461 487	79
-	T 156 060	-	-	-	-	156 060	T 48 964	T 6	-	-	-	-	-	-	48 970	376 274	80
127	T 288 045	-	1 362	24 924	5 673	320 131	52 888 ¹⁴⁾	6	33 965	-	-	901	-	-	2 755	7 201	81
3 846	-	-	-	57	65	3 968	54 485	-	15	-	-	-	-	-	87 760	1 748 377	82
-	432	-	-	1	20	453	3	-	11	-	-	329	-	-	54 829	1 205 697	83
2 694 766	353 821 ¹¹⁾	7 777	18 285	604 536	118 226	3 797 411	184 958 ¹⁵⁾	885 133 ¹⁶⁾	37 226	-	-	31 254	-	31 268	43 676	84	
10 744	17 903	67 841	17 796	41 307	2 905	158 496	-	-	-	-	-	1 507 257	176 602	2 791 176			

nachgewiesen. 3) Soweit nicht aufgeführt. — 4) Darunter Zinsen (Z) 55 417 Tsd. DM. — 5) Desgl. (Z) 4 233 Tsd. DM. — 6) Desgl. (Z) 144 707 Tsd. DM. — 7) Desgl. (Z) 440 333 Tsd. DM. (T) 1 Tsd. DM. — 14) Desgl. (T) 48 964 Tsd. DM. — 15) Desgl. (T) 86 346 Tsd. DM. — 1

noch: 4. Länder (ohne Stadtstaaten)
(48 028 907 Einwohner).

noch: A. Ausgaben, spezielle Deckungsmittel und Zuschußbedarf nach

— 1 000

Lfd. Nr.	Verwaltungszweig	Zuwei- sungen	Bereinigte Ausgaben	Zuwei- sungen vom Bund/ Lasten- aus- gleichs- fonds	Darlehen vom		Zuwei- sungen	Darlehen- und Darlehens- rückflüsse		
		von Ländern			Bund	Lasten- aus- gleichs- fonds	von Gemeinden (Gv.)			
		20	30	31	32	33	34	35		
1	Oberste Staatsorgane	—	57 926	2 430	—	—	—	—		
3	Deutsche Verteidigungsstreitkräfte	—	14 489	—	14 280	—	—	—		
5	Stationierungs- u. Besatzungsfolgekosten	—	398	11	—	—	—	—		
6	Amt für Verteidigungskosten	—	37 465	21 188	—	—	—	—		
7	Luftschutz	—	417	190	—	—	—	—		
8	Verteidigung	—	52 769	21 389	14 280	—	—	—		
9	Innere Verwaltung	277	391 649	782	—	—	835	356		
10	Polizei	274	1 081 223	58	—	—	95 728	—		
11	Rechtspflege	—	994 095	—	—	—	3	430		
12	Volks-, Hilfs- und Sonderschulen	—	1 948 977	5 887	—	—	239 306	3 731		
13	Mittelschulen	—	203 278	605	—	—	67 242	65		
14	Höhere Schulen	—	639 242	1 459	—	—	114 529	419		
15	Berufsbildende Schulen	—	418 910	4 477	—	—	66 836	467		
16	Schulverwaltung u. sonstiges Schulwesen	—	87 130	196	—	—	2 941	—		
17	Schulen	—	3 297 537	12 624	—	—	490 854	4 682		
18	Hochschulen	265	543 716	12 022	—	—	15 687	—		
19	Hochschulkliniken	—	281 386	428	—	—	7 146	—		
20	Wissensch. Instit. d. Bundes u. d. Länder	10	33 035	2 008	—	—	106	—		
21	Atomforschung	—	7 708	148	—	—	—	—		
22	Sonstige Wissenschaft	—	60 868	34	—	—	—	—		
23	Bibliotheken und Archive	31	15 182	—	—	—	22	—		
24	Theater und Musik	—	71 907	1 392	—	—	9 979	—		
25	Sonstiges	353	84 750	1 712	—	—	519	21		
26	Wissenschaft, Kunst und Volksbildung	659	1 098 552	17 914	—	—	33 459	21		
27	Kirchliche Angelegenheiten	—	143 601	940	—	—	—	—		
29	Arbeitsbeschaffungsmaßnahmen	—	11 907	3 700	1 600	—	—	4 853		
30	Arbeitsschutz, Gewerbeaufs., Sozialgerichte	—	88 214	13	—	—	—	—		
31	Zuschüsse an Träger d. Sozialversicherung	—	947	—	—	—	—	—		
32	Betriebliche Altersfürsorge	—	264 611	89 581	—	—	26 265	74		
33	Allgem. Fürsorge/Kriegsfolgehilfe	37	105 570	50 780	—	—	1 746	9		
34	Einrichtungen zu Nr. 33	56	12 084	—	—	—	—	—		
35	Kriegsopferversorgung	—	14 869	13 363	—	—	—	—		
36	Leistungen nach Art. 131 GG	—	815 326	16 317 ¹⁷⁾	—	—	142	—		
37	Sonstige soziale Kriegsfolgelasten	—	122 284	106 463	—	—	—	4		
38	Lastenausgleichsverwaltung	—	212 959	1 571	—	—	—	—		
39	Sonst. Behörden d. soz. Kriegsfolgelasten	—	20 586	21	—	—	—	—		
40	Förderung der freien Wohlfahrtspflege	—	24 240	3 360	—	—	1 313	3		
41	Jugendhilfe/Kriegsfolgehilfe	21	59 954	9 100	—	—	102	—		
42	Einrichtungen zu Nr. 41	—	84 002	4	—	—	2 052	29		
43	Gesundheitsdienst	—	189 864	55	—	—	259	1 052		
44	Einrichtungen des Gesundheitsdienstes	—	63 940	358	—	—	—	1		
45	Leibesübungen	—	38 980	8 741	—	—	—	—		
46	Jugendpflege	—	29 985	9 653	—	—	—	—		
47	Sonstiges Sozialwesen	—	—	—	—	—	—	—		
48	Arbeit und Wohlfahrt (einschl. sozialer Kriegsfolgelasten)	114	2 160 324	313 072 ¹⁷⁾	1 600	—	31 880	6 026		
49	Vermessung und Landesplanung	—	165 564	44	—	—	10	4 483		
50	Sonstige Bauverwaltung	—	166 962	79 796	374	—	353	1 346		
51	Bauverw., Vermessung u. Landesplanung	—	332 526	79 840	374	—	363	5 829		
52	Förderung des Wohnungsbaues	—	2 546 215	230 015	809 894	241 833	3 784	38 655		
53	Ernährung, Preisausgl. f. Lebensm. u. dgl.	—	47 275	45 172	—	—	—	45		
54	Allgem. Förderung d. Landwirtschaft	24	983 663	733 774	5 617	—	—	—		
55	Pferdezucht, Gestütsverwaltung	—	21 442	80	—	—	—	3		
56	Sonst. Tierzucht, -gesundheit und -haltung	—	170 998	37 650	—	—	37	—		
57	Landwirtschaftliche Siedlungen	—	302 530	5 762	31 787	115 227	3 816	—		
58	Synallische Forstverwaltung	—	35 131	155	—	—	824	1 944		
59	Wasser- und Kulturbau	—	489 586	151 544	14 742	—	—	334		
60	Flurbereinigung, Umliegungen	—	197 170	55 646	14 624	—	—	—		
61	Sonstiges	39	60 711	150	584	—	663	—		
62	Ernährung, Landwirtschaft und Forsten	63	2 308 506	1 029 933	67 354	115 227	5 340	2 326		
64	Wirtschaftsförderung	—	150 278	23 791	4 588	—	20	784		
65	Sonstiges	—	62 647	107	—	—	—	24		
66	Handel, Industrie und Gewerbe	—	212 925	23 898	4 588	—	20	808		
67	Bundesautobahnen einschl. Brücken	—	2 596	—	—	—	—	1 121		
68	Bundesstraßen einschl. Brücken	—	15 020	—	320	—	—	—		
69	Landstraßen I. Ordnung einschl. Brücken	7	450 301	10 228	25 309	—	4 043	1 355		
70	Landstraßen II. Ordnung einschl. Brücken	—	101 858	—	—	—	527	885		
71	Sonstige Straßen, Wege, Brücken	—	85 351	1 647	—	—	48	—		
72	Seewasserstraßen	—	22 192	1 136	1 879	—	—	—		
73	Binnenwasserstraßen	—	13 547	—	—	—	7	—		
74	Straßenverkehrsbehörden	—	70 241	3 195	—	—	455	—		
75	Wasserstraßenbehörden	—	3 846	2	—	—	—	—		
76	Sonstiges	—	211 300	—	16 630	—	—	187		
77	Verkehr	7	976 252	16 208	44 338	—	5 080	3 548		
78	Förderung d. gemeindl. Anstalten u. Einricht.	—	45 716	285	—	—	—	4 060		
79	Finanz-, Steuer- und Schuldenverwaltung	—	903 415	1 225	—	—	—	—		
80	Schuldendienst für Ausgleichforderungen	22 583	438 904	1 427	—	—	—	—		
81	Sonst. Schuldend. 2), Schuldenaufnahme 3)	—	376 274	1 930	690	—	—	—		
82	Einnahmen u. Ausgaben verschiedener Art	36	7 165	56 055	—	—	2 228	—		
83	Finanzwesen	22 619	1 725 758	59 637	690	—	2 228	—		
84	Wiedergutmachung	150	1 205 547	543 726	—	—	—	—		
85	Besondere Kriegsfolgelasten	—	43 676	3 634	—	—	—	—		
86	Haushaltsverw. (ohne zuzurechn. Erwerbsverm.)	24 163	18 674 797	2 356 385 ¹⁷⁾	943 118 ¹⁸⁾	357 060	669 574	66 741		
87	Wirtschaftsunternehmen (vw.)	—	158 496	—	5 282	—	—	11		
88	Allgem. Kap., Grund- u. Sonderverm. (vw.)	—	55 926	—	—	15	—	5 640		
89	Den Haushaltsverw. zugerechn. Ausg. u. Einn. für das Erwerbsvermögen	—	214 422	—	5 282	15	—	5 651		
91	Haushaltsverwaltung insgesamt	24 163	18 889 219	2 356 385 ¹⁷⁾	948 400 ¹⁸⁾	357 075	669 574	72 392		
92	Wirtschaftsunternehmen (vw.)	—	—	3 335	—	—	6 085	—		
93	Allgem. Kap., Grund- u. Sonderverm. (vw.)	—	—	122	—	—	41	—		
94	Steuern, allgem. Finanzzuweis. u. Umlagen, sonst. allgem. Deckungsmittel	728 528	—	13 324	—	—	71 250	—		
95	Rücklagen für den Gesamthaushalt	—	—	—	—	—	—	—		
96	Allgemeine Deckungsmittel	728 528	—	16 781	—	—	77 376	—		

1) Vollständiger Kopf- und Vorpaltentext siehe Übersicht, Seite 26. — 2) Soweit nicht bei „Förderung des Wohnungsbaues“ (lfd. Nr. 52) bzw. „landwirtschaftliche Siedlungen“ (lfd. Nr. 37) zuweisen von Ländern bei den „sonstigen allgemeinen Deckungsmitteln“.

Zahlungen von Gebietskörperschaften zusammen (Sp. 26 bis 29 und 31 bis 35)	Eigen- ausgaben	Verwaltungs- und Betriebseinnahmen				Einnahmen der Vermögensbewegung					Spezielle Deckungs- mittel zusammen (Sp. 41 und 46)	Ein- nahmen insge- samt (Sp. 36 und 47)	Zuschuß- bedarf	Lfd. Nr.
		Gebühren, Entgelte, Strafen, (Steuern)	Zuwei- sungen von Zweck- verbänden, sonstigen Körperschaften usw.	Mieten, Pachten, Zinsen, übrige Einnahmen	Zusammen	Rück- flüsse von Darlehen	Schulden- aufnahme aus Kre- ditmarkt- und öffent- lichen Sonder- mitteln	Entnahmen aus Rücklagen und aus Kapital- vermögen	Erlöse aus Veräuße- rungen von Grund- und sonstigem Sachver- mögen	Zusammen				
36	37	38	39	40	41	42	43	44	45	46	47	48	49	
2 430	55 496	65	—	648	713	4	3 084	—	23	3 111	3 824	6 254	51 672	1
14 280	209	—	—	—	—	—	—	—	—	—	—	14 280	209	3
11	188	—	—	218	218	—	—	—	—	—	218	229	169	5
21 387	16 277	—	—	1 285	1 285	5	—	—	6	11	1 296	22 484	14 981	6
190	—	—	—	—	—	—	—	—	—	—	—	190	227	7
35 669	17 100	—	—	1 503	1 503	5	—	—	6	11	1 514	37 183	15 586	8
2 250	389 676	38 916	70	6 801	45 787	34	375	1 296	80	1 785	47 572	49 822	342 104	9
96 060	985 437	10 632	—	13 694	24 326	4	2 174	—	371	2 549	26 875	122 935	958 562	10
433	993 662	301 642	—	53 522	355 164	70	2 100	—	39	2 209	357 373	357 806	636 289	11
248 924	1 700 053	434	282	4 399	5 115	2	10 574	—	252	10 828	15 943	264 867	1 684 110	12
67 912	135 366	114	47	97	238	30	407	450	—	887	1 145	69 057	134 221	13
116 407	522 835	17 107	412	1 760	19 279	64	15 099	97	—	15 260	34 539	150 946	488 296	14
71 780	347 130	5 625	305	2 756	8 686	202	5 402	—	1	5 605	14 291	86 071	332 839	15
3 137	83 993	2 240	10	2 580	4 830	25	2	—	19	4 877	8 014	79 116	16	16
508 160	2 789 377	25 520	1 056	11 592	38 168	323	31 484	548	272	32 627	70 795	578 955	2 718 582	17
27 974	516 007	36 343	12 028	45 696	94 067	159	17 824	540	114	18 637	112 704	140 678	403 303	18
7 574	273 812	129 709	146	14 762	144 617	6	3 038	—	7	3 051	147 668	155 242	126 144	19
2 124	30 921	1 770	375	4 056	6 201	1	—	—	6	7	6 208	8 332	24 713	20
170	7 538	—	—	—	—	—	—	—	—	—	—	170	7 538	21
148	60 720	—	72	275	347	839	—	—	—	1 428	1 775	1 920	58 945	22
87	15 126	111	1	167	279	—	589	89	—	89	368	455	14 758	23
11 371	60 536	15 293	1 541	600	17 434	—	—	—	1	1	17 435	28 806	43 101	24
2 605	82 498	4 396	1 524	2 314	8 234	51	599	32	36	718	8 952	11 557	73 546	25
52 053	1 047 158	187 622	15 687	67 870	271 179	1 056	22 139	572	164	23 931	295 110	347 163	752 048	26
940	142 661	9	70	127	206	20	—	—	—	20	226	1 166	142 435	27
10 153	1 754	—	—	6 246	6 246	3 608	—	—	—	3 608	9 854	20 007	8 100	29
3	88 211	7 878	318	224	8 420	56	173	—	13	242	8 662	8 665	79 549	30
—	947	—	10 901	73	10 974	—	—	—	—	—	10 974	10 974	10 027	31
115 957	148 691	15 247	3 687	16 622	35 556	16 290	—	750	—	17 040	52 596	168 553	96 095	32
52 591	53 035	16 333	7	9 425	25 765	1 250	52	—	249	1 551	27 316	79 907	25 719	33
—	12 084	—	—	—	—	—	—	—	—	—	—	12 084	12 084	34
13 363	1 506	—	—	368	368	166	1 113	—	—	1 279	1 647	13 363	1 506	35
16 439	798 867	—	—	103	353	—	—	—	—	—	353	106 820	15 464	36
106 467	15 817	250	—	103	353	—	—	—	—	—	353	106 820	15 464	37
1 571	211 388	9 311	75	13 610	22 996	—	54	—	35	89	23 085	24 656	188 303	38
21	20 565	—	196	263	459	1 066	—	—	—	1 066	1 525	1 546	19 040	39
4 697	19 564	8	4	2 226	2 287	—	—	—	—	—	2 238	6 935	17 326	40
9 202	50 752	1 183	105	2 226	2 287	521	18	—	—	571	2 758	11 960	47 994	41
2 085	81 917	4 866	331	6 113	15	1 535	—	—	32	1 555	7 668	9 753	74 249	42
1 366	188 498	71 360	103	10 591	82 054	2 025	11 143	—	14	13 182	95 236	96 602	93 262	43
359	63 581	4	1	118	123	52	—	—	—	52	175	534	63 406	44
8 742	30 238	293	1	138	432	—	—	—	—	—	432	9 174	29 806	45
9 656	20 329	41	—	384	425	19	50	—	5	74	499	10 155	19 830	46
352 692	1 807 746	126 774	15 729	62 206	204 709	25 068	14 138	750	353	40 309	245 018	597 710	1 562 728	47
4 537	161 027	33 471	—	7 815	41 286	1	—	—	19	20	41 306	45 843	119 721	48
81 869	85 093	5 537	129	8 020	13 686	354	—	—	72	426	14 112	95 981	70 981	49
86 406	246 120	39 008	129	15 835	54 972	355	—	—	91	446	55 418	141 824	190 702	50
1 324 181	1 222 034	9	1	113 261	113 271	129 115	103 452	32 833	—	265 400	378 671	1 702 852	843 363	51
45 172	2 103	5	—	466	471	—	—	—	—	—	471	45 643	1 632	52
739 460	244 227	99 973	3 493	13 636	117 102	13 762	10 397	1 757	19	25 935	143 037	882 497	101 190	53
80	21 362	1 691	—	2 337	4 028	43	—	—	48	91	4 119	4 199	17 243	54
37 690	133 308	23 007	3 154	4 746	30 907	25	3 492	—	181	3 698	34 605	72 295	98 703	55
152 776	149 754	—	—	8 086	17 691	20 549	4 800	—	805	43 845	51 931	204 707	97 823	56
3 971	31 160	1 913	—	2 132	5 547	208	73	—	5	286	5 833	9 804	25 327	57
169 054	320 532	5 182	2 131	17 333	24 646	1 178	37 644	—	229	39 051	63 697	232 751	256 835	58
70 604	126 566	304	—	4 734	5 068	2 026	3 792	—	30	6 848	11 916	82 520	114 650	59
1 436	59 314	3 013	37	1 020	4 070	440	—	—	31	471	4 541	5 977	54 773	60
1 220 243	1 088 326	135 088	10 317	54 520	199 925	35 373	75 947	7 557	1 348	120 225	320 150	1 540 393	768 176	61
29 183	121 095	211	—	27 462	27 673	53 556	14 124	1 864	83	69 627	126 483	23 795	23 795	62
131	62 516	42 079	—	1 057	45 136	132	404	—	31	367	43 703	43 814	18 813	63
29 314	183 611	42 290	—	28 519	70 809	53 688	14 528	1 864	114	70 194	141 003	170 317	42 608	64
—	2 596	—	—	—	—	—	—	—	—	—	—	—	2 596	65
1 441	13 379	—	—	881	881	—	—	—	—	—	881	2 322	12 698	66
39 787	410 521	238	1 114	2 948	4 300	—	40 349	—	71	40 420	44 720	84 507	365 801	67
1 882	99 976	1 234	—	483	1 717	—	—	—	—	—	1 717	3 599	98 259	68
2 580	82 771	62	—	261	323	—	2 204	—	—	2 204	2 527	5 107	80 244	69
3 015	19 177	—	—	468	468	—	1 400	—	—	1 400	1 888	4 903	17 289	70
7	13 540	69	—	463	532	—	—	—	—	—	1 932	1 939	11 608	71
3 650	66 591	1 538	50	1 807	3 395	54	—	—	100	154	3 549	7 199	63 042	72
2	3 844	4 399	—	4 602	9 001	—	2	252	11	265	9 266	9 268	5 422	73
16 817	194 483	326	—	9 214	9 540	2 216	90 533	—	18	92 767	102 307	119 124	92 176	74
69 181	907 078	7 866	1 164	21 127	30 157	2 270	135 908	252	200	138 630	168 787	237 968	738 291	75
4 345	41 371	258	—	3 475	3 733	—	1 240	—	—	1 240	4 973	9 318	36 398	76
1 225	902 190	53 729	—	29 698	83 427	328	8 414	—	142	8 884	92 311	93 536	809 879	77
23 010	438 477	2	26 537	69	26 608	21	—	—	—	21	26 629	49 639	411 848	78
2 620	373 654	85	—	782	782	—	643 063	—	—	643 063	646 465	646 465	270 191	79
58 319	51 118	—	817	246	1 063	—	—	—	—	—	1 063	59 382	52 181	80
85 174	1 663 203	53 816	27 354	30 710	111 880	349	651 477	—	142	651 968	763 848	849 022	899 355	81
543 876	661 821	18	—	13 507	13 525	3 774	—	—	702	4 622	18 147	562 023	643 674	82
3 634	40 042	20	631	143	794	432	—	—	2	434	1 228	4 862	38 814	83
4 417 041	14 281 919	969 553	72 208	499 060	1 540 821	251 940	1 058 046	45 818	3 907	1 359 711	2 900 532	7 317 573	11 381 887	84
5 293	153 203	—	—	—	—	5 194	11 565	7 643	39 329	63 731	63 731	69 024	89 472	85
5 655	50 271	—	—	—	—	60 030	37	15 428	35 990	111 485	111 485	117 140	61 214	86
10 948	203 474	—	—	—	—	65 224	11 602	23 071	75 319					

Lfd.	Verwaltungszweig	Verwaltungs- und Zweckausgaben									
		Personalausgaben						Unterhaltung und Instandsetzung von unbeweglichem Vermögen	Zuweisungen an Zweckverbände, sonstige Körperschaften usw.	Übrige Ausgaben (Zinsen = Z)	zusammen
		Beamtengehälter	Ange-stellten-ver-gütungen	Arbeiter-löhne	Sonstige	Ver-sorgung	Zusammen				
		1	2	3	4	5	6	7	8	9	10
1	Oberste Staatsorgane	1 249	849	52	514	265	2 929	2	1	1 184	4 116
2	Auswärtige Angelegenheiten	—	—	—	—	—	—	—	—	—	—
3	Deutsche Verteidigungsstreitkräfte	—	—	—	—	—	—	—	—	—	—
4	Stationierungs- und Besatzungskosten	—	—	—	—	—	—	—	—	—	—
5	Stationierungs- u. Besatzungsfolgekosten	—	—	—	—	—	—	—	—	—	—
6	Amt für Verteidigungslasten	239	739	46	32	34	1 090	10	—	151	1 251
7	Luftschutz	239	739	46	32	34	1 090	10	—	151	1 251
8	Verteidigung	3 607	2 663	769	1 950	4 764	13 753	85	56	2 184	16 078
9	Innere Verwaltung	33 144	946	976	1 030	12 943	49 039	167	34	6 125	55 365
10	Polizei	18 973	6 932	869	1 698	6 976	35 448	320	6	7 022	42 796
11	Rechtspflege	67 816	2 478	44	944	24 136	95 418	8	2 225	424	98 075
12	Volks-, Hilfs- und Sonderschulen	16 363	499	212	4 020	21 094	4 020	11	—	123	21 217
13	Mittelschulen	20 798	1 462	406	137	5 976	28 779	186	52	1 665	30 682
14	Höhere Schulen	12 335	3 059	120	92	1 427	17 033	8	432	972	18 445
15	Berufsbildende Schulen	1 055	540	11	142	321	2 069	613	937	3 619	5 191
16	Schulverwaltung u. sonstiges Schulwesen	118 367	8 038	581	1 527	35 880	164 393	202	3 322	4 121	172 038
17	Schulen	5 555	1 811	1 043	483	766	9 658	213	112	2 426	12 409
18	Hochschulen	1 638	4 882	2 283	9	410	9 222	217	—	4 744	14 183
19	Hochschulkliniken	349	1 875	290	1	78	2 593	32	—	1 109	3 734
20	Wissensch. Instit. d. Bundes u. d. Länder	—	—	—	—	—	—	—	—	645	645
21	Atomforschung	—	—	—	—	—	—	—	780	124	904
22	Sonstige Wissenschaft	—	—	—	—	—	—	—	—	373	697
23	Bibliotheken und Archive	186	69	10	—	57	322	2	—	348	348
24	Theater und Musik	—	—	—	—	—	—	—	—	—	—
25	Sonstiges	50	292	81	1	16	440	48	2 389	279	3 156
26	Wissenschaft, Kunst und Volksbildung	7 778	8 929	3 707	494	1 327	22 235	512	3 629	9 700	36 076
27	Kirchliche Angelegenheiten	—	—	—	—	—	—	97	3 468	—	3 565
28	Arbeitsbeschaffungsmaßnahmen	—	—	—	—	—	—	—	2 436	—	2 436
29	Arbeitsschutz, Gewerbeaufs., Sozialgerichte	1 640	740	77	74	591	3 122	5	—	608	3 735
30	Zuschüsse an Träger d. Sozialversicherung	—	—	—	—	—	—	—	204	—	204
31	Betriebliche Altersfürsorge	—	—	—	—	—	—	—	—	—	—
32	Allgem. Fürsorge/Kriegsfolgehilfe	—	—	—	—	—	—	—	1 512	18 867	20 379
33	Einrichtungen zu Nr. 33	278	289	119	3	114	803	30	52	1 276	2 161
34	Kriegsopferversorgung	—	—	—	—	—	—	—	—	—	—
35	Leistungen nach Art. 131 GG	12	191	4	19	5	231	—	—	1 814	2 045
36	Sonstige soziale Kriegsfolgelasten	531	2 476	37	77	72	3 193	2	226	572	3 993
37	Lastenausgleichsverwaltung	2 713	3 715	215	52	1 006	7 701	22	—	1 239	8 962
38	Sonst. Behörden d. soz. Kriegsfolgelasten	—	—	—	—	—	—	—	2 166	445	2 611
39	Förderung der freien Wohlfahrtspflege	—	—	—	—	—	—	—	—	297	297
40	Jugendhilfe/Kriegsfolgehilfe	—	—	—	—	—	—	—	—	—	—
41	Einrichtungen zu Nr. 41	223	670	132	2	67	1 094	39	1 319	811	3 263
42	Gesundheitsdienst	116	143	—	—	49	308	—	107	679	1 094
43	Einrichtungen des Gesundheitsdienstes	978	6 928	1 656	12	411	9 985	371	461	7 118	17 935
44	Leibesübungen	—	—	—	—	—	—	—	1 803	—	1 803
45	Jugendpflege	—	—	—	—	—	—	—	2 599	5	2 604
46	Sonstiges Sozialwesen	1 396	1 174	147	132	538	3 387	22	4	189	3 602
47	Arbeit und Wohlfahrt (einschl. sozialer Kriegsfolgelasten)	7 887	16 326	2 387	371	2 853	29 824	491	12 889	33 920	77 124
48	Vermessung und Landesplanung	1 517	3 517	729	52	570	6 385	17	—	877	7 279
49	Sonstige Bauverwaltung	1 241	2 433	181	146	401	4 001	20	34	6 077	10 132
50	Bauverw., Vermessung u. Landesplanung	2 758	5 950	910	198	570	10 386	37	34	6 954	17 411
51	Förderung des Wohnungsbaues	—	—	—	—	—	—	—	—	—	—
52	Ernährung, Preisangl., f. Lebensm. u. dgl.	65	373	29	—	16	483	3	90	3 740	3 830
53	Allgem. Förderung d. Landwirtschaft	130	146	4	18	33	331	20	35	155	541
54	Pferdezucht, Gestütverwaltung	114	142	41	28	28	327	1	758	9 364	10 450
55	Sonst. Tierzucht-, gesundheits- und -haltung	459	359	—	58	115	991	—	3 144	302	4 437
56	Landwirtschaftliche Siedlungen	—	—	—	—	—	—	—	238	—	238
57	Staatliche Forstverwaltung	710	1 002	124	18	156	2 010	14	39 486	12 254	53 764
58	Wasser- und Kulturbau	1 318	1 364	136	47	273	3 138	4	10 758	318	14 218
59	Flurbereinigung, Umlegungen	1 445	2 337	319	200	433	4 734	4	247	915	5 900
60	Sonstiges	4 241	5 723	653	343	1 054	12 014	46	64 402	99 444	175 906
61	Ernährung, Landwirtschaft und Forsten	—	—	—	—	—	—	—	—	—	—
62	Atomkraft	—	—	—	—	—	—	—	—	—	—
63	Wirtschaftsförderung	1 169	1 339	190	155	181	3 034	15	313	2 672	2 985
64	Sonstiges	1 169	1 339	190	155	181	3 034	15	313	2 672	2 985
65	Handel, Industrie und Gewerbe	—	—	—	—	—	—	—	—	—	—
66	Bundesautobahnen einschl. Brücken	—	—	—	—	—	—	—	—	—	—
67	Bundesstraßen einschl. Brücken	—	—	—	—	—	—	—	—	—	—
68	Landstraßen I. Ordnung einschl. Brücken	—	—	—	—	—	—	6 948	—	5	6 948
69	Landstraßen II. Ordnung einschl. Brücken	—	—	—	—	—	—	—	—	1 163	1 163
70	Sonstige Straßen, Wege, Brücken	—	—	—	—	—	—	—	6 041	—	6 041
71	Seewasserstraßen	—	—	—	—	—	—	958	—	—	958
72	Binnenwasserstraßen	—	—	—	—	—	—	—	—	—	—
73	Straßenbaubehörden	1 187	1 174	107	62	171	2 701	11	—	453	3 165
74	Wasserstraßenbehörden	—	—	—	—	—	—	—	—	90	90
75	Sonstiges	1 187	1 174	107	62	171	2 701	7 917	6 095	1 776	18 489
76	Verkehr	—	—	—	—	—	—	—	—	—	—
77	Förd. d. gemeindl. Anstalten u. Einricht.	—	—	—	—	—	—	—	—	—	—
78	Finanz-, Steuer- und Schuldenverwaltung	18 441	10 440	893	759	7 250	37 783	128	2 543	6 080	46 534
79	Schuldendienst für Ausgleichsforderungen	—	—	—	—	—	—	—	—	—	—
80	Sonst. Schuldend., Schuldenaufnahme	—	—	—	—	—	—	—	—	—	—
81	Einnahmen u. Ausgaben verschiedener Art	18 441	10 440	893	759	7 250	37 783	128	2 543	6 080	46 534
82	Finanzwesen	363	904	25	11	134	1 437	4	20	13 593	15 054
83	Wiedergutmachung	—	—	—	—	—	—	—	—	—	—
84	Besondere Kriegsfolgelasten	—	—	—	—	—	—	—	—	—	—
85	Hoheitsverw. (ohne zuzurechn. Erwerbsverm.)	219 403	70 952	12 165	9 144	74 506	386 170	10 033	97 729	224 365	718 297
86	Wirtschaftsunternehmen (vw.)	—	—	—	—	—	—	—	—	—	—
87	Allgem. Kap., Grund- u. Sonderverm. (vw.)	—	—	—	—	—	—	—	—	—	—
88	Den Hoheitsverw. zugerechn. Ausg. u. Einn. für das Erwerbsvermögen	—	—	—	—	—	—	—	—	—	—
89	Hoheitsverwaltungen insgesamt	219 403	70 952	12 165	9 144	74 506	386 170	10 033	97 729	224 365	718 297
90	Wirtschaftsunternehmen (vw.)	1 439	446	155	40	344	2 424	271	—	5 191	7 886
91	Allgem. Kap., Grund- u. Sonderverm. (vw.)	40	70	71	1	6	188	287	1	400	876
92	Steuern, allgem. Finanzzuweis. u. Umlagen	—	—	—	—	—	—	—	—	—	—
93	sonst. allgem. Deckungsmittel	—	—	—	—	—	—	—	—	—	—
94	Rücklagen für den Gesamthaushalt	—	—	—	—	—	—	—	—	—	—
95	Allgemeine Deckungsmittel	1 479	516	226	41	350	2 612	558	1	5 591	6 762

1) Vollständiger Kopf- und Vorpaltentext siehe Übersicht Seite 26.

2) Soweit nicht bei „Förderung des Wohnungsbaues und der Wohnsiedlung“ (lfd. Nr. 52) bzw. „Landwirtschaftliche Siedlungen“ (lfd. Nr. 53) angegeben.

3) Darunter Tilgung (T) 19 484 Tsd. DM. — 9) Darunter Tilgung (T) 8004 Tsd. DM. — 10) Desgl. (T) 10 835 Tsd. DM. — 11) Desgl. (T) 8 582 Tsd. DM.

Ausgaben der Vermögensbewegung							Zahlungen an Gebietskörperschaften						Bruttoausgaben	Lfd. Nr.
Gewährung von Darlehen, Inanspruchnahme aus Bürgschaften	Zuführungen an Rücklagen und an Kapitalvermögen, Tilgung (T)	Beteiligungen	Erwerb von Grundvermögen	Neu- und Wiederaufbau, Erweiterungs- u. Umbauten, große Instandsetzungen	Neuan-schaffung von beweglichem Vermögen	zusammen	Zuweisungen, Darlehen (D), Tilgung (T) an	Zuweisungen	Zuweisungen	Darlehen	zusammen			
11	12	13	14	15	16	17	Bund	Lasten-aus-gleichs-fonds	an Länder	an Gemeinden (Gv.)	23	24	25	
-	-	-	-	-	23	23	-	-	-	-	-	-	4 139	1
-	-	-	-	-	-	-	-	-	-	-	-	-	-	2
-	-	-	-	-	-	-	-	-	-	-	-	-	-	3
-	-	-	-	-	-	-	-	-	-	-	-	-	-	4
-	-	-	-	-	-	-	-	-	-	-	-	-	1 251	5
-	-	-	-	-	-	-	-	-	-	-	-	-	-	6
-	-	-	-	-	-	-	-	-	-	-	-	-	-	7
-	-	-	-	-	382	124	-	-	-	-	-	-	1 255	8
-	-	-	-	-	2 012	470	-	-	256	36	-	292	16 876	9
-	-	-	-	-	526	385	-	-	67	8	-	75	57 922	10
-	-	-	-	-	6	17	-	-	34	6	-	40	43 747	11
-	-	-	-	-	-	-	-	-	-	8 029	103	8 132	106 230	12
-	-	-	9	1 851	285	2 145	-	-	-	-	-	2 309	23 526	13
-	-	-	-	161	311	606	-	-	-	167	-	4 722	37 349	14
134	-	-	-	30	102	132	-	-	-	4 555	-	4 722	21 611	15
134	-	-	9	2 048	715	2 906	-	-	-	2 247	155	2 560	3 758	16
-	-	-	90	3 072	779	3 941	-	-	344	17 128	258	17 730	192 674	17
-	-	-	-	1 770	503	2 273	-	-	3	-	-	3	16 353	18
-	-	-	-	-	113	113	-	-	-	-	-	-	16 458	19
-	-	-	-	-	-	-	-	-	4	-	-	4	3 851	20
-	-	-	-	-	-	-	-	-	-	-	-	-	645	21
-	-	-	-	-	-	-	-	-	-	-	-	-	904	22
-	-	-	-	-	-	-	-	-	-	-	-	-	775	23
-	-	-	-	-	-	-	-	-	-	1 443	-	1 443	1 791	24
1	-	-	-	-	54	111	-	-	-	468	-	650	3 917	25
1	-	-	90	4 898	1 527	6 516	-	-	182	1 911	-	2 100	44 692	26
-	-	-	-	-	-	-	-	-	-	-	-	-	3 565	27
262	-	-	-	-	-	262	-	-	-	4 548	1 335	5 883	8 581	29
-	-	-	-	-	35	35	-	-	-	-	-	-	3 770	30
-	-	-	-	-	-	-	-	-	-	-	-	-	204	31
718	-	-	-	-	-	-	-	-	-	-	-	-	-	32
1 417	5	-	-	20	6	1 448	85	-	46	8 441	-	8 572	29 669	33
-	-	-	-	-	-	-	-	-	-	3 625	-	3 625	7 234	34
746	-	-	-	-	-	-	-	-	-	-	-	-	-	35
-	-	-	-	-	-	-	-	-	-	-	-	-	-	36
-	-	-	-	-	-	-	-	-	-	-	-	-	-	37
-	-	-	-	-	-	-	-	-	-	-	-	-	-	38
-	-	-	-	-	-	-	-	-	-	-	-	-	-	39
-	-	-	-	-	-	-	-	-	-	-	-	-	-	40
-	-	-	-	-	-	-	-	-	-	-	-	-	-	41
-	-	-	-	-	-	-	-	-	-	-	-	-	-	42
-	-	-	-	-	-	-	-	-	-	-	-	-	-	43
-	-	-	-	-	-	-	-	-	-	-	-	-	-	44
-	-	-	-	-	-	-	-	-	-	-	-	-	-	45
-	-	-	-	-	-	-	-	-	-	-	-	-	-	46
-	-	-	-	-	-	-	-	-	-	-	-	-	-	47
-	-	-	-	-	-	-	-	-	-	-	-	-	-	48
3 143	5	-	-	-	1 844	311	193	18 571	72	27 622	1 486	47 943	130 390	49
-	-	-	-	-	38	145	-	-	-	-	-	-	7 462	50
-	-	-	-	-	15	56	-	-	-	-	-	-	10 303	51
-	-	-	-	-	53	201	-	-	-	-	-	-	17 765	52
117 895	T. 55	-	-	-	-	117 950	T. 2 831	T. 7 052	-	-	-	9 883	134 823	53
5 155	-	-	-	-	-	-	-	-	-	-	-	-	-	54
40	-	-	-	-	-	-	-	-	-	-	-	-	-	55
-	-	-	-	-	-	-	-	-	-	-	-	-	-	56
28 693	T. 112	-	-	-	-	-	-	-	-	-	-	-	-	57
170	-	-	-	-	-	-	-	-	-	-	-	-	-	58
5 158	-	-	-	-	-	-	-	-	-	-	-	-	-	59
1 193	-	-	-	-	-	-	-	-	-	-	-	-	-	60
40 409	T. 112	-	-	-	-	-	-	-	-	-	-	-	-	61
4 703	-	-	-	-	-	-	-	-	-	-	-	-	-	62
4 703	-	-	-	-	-	-	-	-	-	-	-	-	-	63
-	-	-	-	-	-	-	-	-	-	-	-	-	-	64
-	-	-	-	-	-	-	-	-	-	-	-	-	-	65
-	-	-	-	-	-	-	-	-	-	-	-	-	-	66
-	-	-	-	-	-	-	-	-	-	-	-	-	-	67
-	-	-	-	-	-	-	-	-	-	-	-	-	-	68
829	-	-	-	-	-	-	-	-	-	-	-	-	-	69
-	-	-	-	-	-	-	-	-	-	-	-	-	-	70
-	-	-	-	-	-	-	-	-	-	-	-	-	-	71
-	-	-	-	-	-	-	-	-	-	-	-	-	-	72
-	-	-	-	-	-	-	-	-	-	-	-	-	-	73
-	-	-	-	-	-	-	-	-	-	-	-	-	-	74
964	-	-	-	-	-	-	-	-	-	-	-	-	-	75
1 793	-	-	-	-	-	-	-	-	-	-	-	-	-	76
-	-	-	-	-	-	-	-	-	-	-	-	-	-	77
-	-	-	-	-	-	-	-	-	-	-	-	-	-	78
-	-	-	-	-	-	-	-	-	-	-	-	-	-	79
-	-	-	-	-	-	-	-	-	-	-	-	-	-	80
-	-	-	-	-	-	-	-	-	-	-	-	-	-	81
-	-	-	-	-	-	-	-	-	-	-	-	-	-	82
-	-	-	-	-	-	-	-	-	-	-	-	-	-	83
-	-	-	-	-	-	-	-	-	-	-	-	-	-	84
-	-	-	-	-	-	-	-	-	-	-	-	-	-	85
-	-	-	-	-	-	-	-	-	-	-	-	-	-	86
-	-	-	-	-	-	-	-	-	-	-	-	-	-	87
-	-	-	-	-	-	-	-	-	-	-	-	-	-	88
-	-	-	-	-	-	-	-	-	-	-	-	-	-	89
-	-	-	-	-	-	-	-	-	-	-	-	-	-	90
-	-	-	-	-	-	-	-	-	-	-	-	-	-	91
-	-	-	-	-	-	-	-	-	-	-	-	-	-	92
-	-	-	-	-	-	-	-	-	-	-	-	-	-	93
-	-	-	-	-	-	-	-	-	-	-	-	-	-	94
-	-	-	-	-	-	-	-	-	-	-	-	-	-	95
-	-	-	-	-	-	-	-	-	-	-	-	-	-	96

lungen*(Lfd. Nr. 57) nachgewiesen. - 3) Soweit nicht aufgeteilt. - 4) Darunter Zinsen (Z) 1 887 Tsd. DM. - 5) Desgl. (Z) 13 Tsd. DM. - 6) Desgl. (Z) 21 356 Tsd. DM. - 7) Desgl. (Z) 23 256

Lfd. Nr.	Verwaltungszweig	Zuwei- sungen	Bereinigte Ausgaben	Zuwei- sungen vom Bund/ Lasten- aus- gleichs- fonds	Darlehen vom		Zuwei- sungen	Darlehen und Darlehens Rückflüsse
		von Ländern		Bund	Lasten- aus- gleichs- fonds	von Gemeinden (Gv.)		
		28	30	31	32	33	34	35
1	Oberste Staatsorgane	-	4 139	-	-	-	-	-
2	Auswärtige Angelegenheiten	-	-	-	-	-	-	-
3	Deutsche Verteidigungsstreitkräfte	-	-	-	-	-	-	-
4	Stationierungs- und Besatzungskosten	-	-	-	-	-	-	-
5	Stationierungs- u. Besatzungsfolgekosten	-	-	-	-	-	-	-
6	Amt für Verteidigungskosten	-	1 251	603	-	-	-	-
7	Luftschutz	-	4	5	-	-	-	-
8	Verteidigung	-	1 255	608	-	-	-	-
9	Innere Verwaltung	18	16 858	-	-	-	7	356
10	Polizei	-	57 922	-	-	-	-	-
11	Rechtspflege	-	43 747	-	-	-	-	-
12	Volks-, Hilfs- und Sonderschulen	-	106 230	989	-	-	9 666	1 553
13	Mittelschulen	-	23 526	354	-	-	1 950	-
14	Höhere Schulen	-	37 549	724	-	-	3 499	-
15	Berufsbildende Schulen	-	21 611	307	-	-	1 386	56
16	Schulverwaltung u. sonstiges Schulwesen	-	3 758	166	-	-	124	-
17	Schulen	-	192 674	2 540	-	-	16 625	1 609
18	Hochschulen	-	16 353	494	-	-	11	-
19	Hochschulkliniken	-	16 456	-	-	-	20	-
20	Wissensch. Instt. d. Bundes u.d. Länder	-	3 851	1 672	-	-	13	-
21	Atomforschung	-	645	-	-	-	-	-
22	Sonstige Wissenschaft	-	904	-	-	-	-	-
23	Bibliotheken und Archive	-	775	-	-	-	-	-
24	Theater und Musik	-	1 791	528	-	-	-	-
25	Sonstiges	-	3 917	470	-	-	-	-
26	Wissenschaft, Kunst und Volksbildung	-	44 692	2 564	-	-	5	-
27	Kirchliche Angelegenheiten	-	3 565	61	-	-	49	-
29	Arbeitsbeschaffungsmaßnahmen	-	8 581	3 700	1 600	-	-	-
30	Arbeitsschutz, Gewerbeaufs., Sozialgerichte	-	3 770	-	-	-	-	670
31	Zuschüsse an Träger d. Sozialversicherung	-	204	-	-	-	-	-
32	Betriebliche Altersfürsorge	-	-	-	-	-	-	-
33	Allgem. Fürsorge/Kriegsfolgehilfe	17	29 652	9 690	-	-	7 276	-
34	Einrichtungen zu Nr. 33	56	7 178	4 834	-	-	1 746	-
35	Kriegsopferversorgung	-	-	-	-	-	-	-
36	Leistungen nach Art 131 GG	-	-	-	-	-	-	-
37	Sonstige soziale Kriegsfolgekosten	-	21 471	6 692 ¹²⁾	-	-	21	-
38	Lastenausgleichsverwaltung	-	10 946	10 319	-	-	-	-
39	Sonst. Behörden d. soz. Kriegsfolgekosten	-	9 010	-	-	-	-	-
40	Förderung der freien Wohlfahrtspflege	-	2 630	17	-	-	-	-
41	Jugendhilfe/Kriegsfolgehilfe	21	341	44	-	-	-	-
42	Einrichtungen zu Nr. 41	-	5 516	109	-	-	7	-
43	Gesundheitsdienst	-	1 116	-	-	-	-	-
44	Einrichtungen des Gesundheitsdienstes	-	21 322	-	-	-	156	-
45	Leibesübungen	-	2 034	58	-	-	-	-
46	Jugendpflege	-	2 913	1 376	-	-	-	-
47	Sonstiges Sozialwesen	-	3 612	858	-	-	1	-
48	Arbeit und Wohlfahrt (einschl. sozialer Kriegsfolgekosten)	94	130 296	37 697 ¹²⁾	1 600	-	9 207	670
49	Vermessung und Landesplanung	-	7 462	-	-	-	-	24
50	Sonstige Bauverwaltung	-	10 303	8 823	-	-	-	51
51	Bauverw., Vermessung u. Landesplanung	-	17 765	8 823	-	-	-	75
52	Förderung des Wohnungsbaues	-	134 823	9 389	61 040	13 810	-	16
53	Ernährung, Preisausgl. f. Lebensm. u. dgl.	-	3 845	3 668	-	-	-	-
54	Allgem. Förderung d. Landwirtschaft	-	91 121	70 941	1 921	-	-	45
55	Pferdezucht, Gestütsverwaltung	-	626	-	-	-	-	-
56	Sonst. Tierzucht, -gesundheit und -haltung	-	10 499	5 403	-	-	20	-
57	Landwirtschaftliche Siedlungen	-	34 768	655	3 445	19 029	-	-
58	Staatliche Forstverwaltung	-	393	-	-	-	-	-
59	Wasser- und Kulturbau	-	59 447	45 530	9 000	-	1	16
60	Flurbereinigung, Umliegungen	-	19 454	2 569	1 841	-	-	-
61	Sonstiges	-	8 307	584	-	-	-	-
62	Ernährung, Landwirtschaft und Forsten	-	228 460	128 766	16 791	19 029	21	61
63	Atomkraft	-	-	-	-	-	-	-
64	Wirtschaftsförderung	-	8 711	1 460	1 371	-	-	427
65	Sonstiges	-	3 367	-	-	-	-	-
66	Handel, Industrie und Gewerbe	-	12 078	1 460	1 371	-	-	427
67	Bundesautobahnen einschl. Brücken	-	4	-	-	-	-	-
68	Bundesstraßen einschl. Brücken	-	5	-	R 320	-	-	-
69	Landstraßen I. Ordnung einschl. Brücken	3	26 382	682	10 600	-	-	-
70	Landstraßen II. Ordnung einschl. Brücken	-	11 685	-	-	-	-	214
71	Sonstige Straßen, Wege, Brücken	-	18 253	1 553	-	-	-	2
72	Seewasserstraßen	-	2 301	-	-	-	-	-
73	Binnenwasserstraßen	-	238	-	-	-	7	-
74	Straßenbaubehörden	-	3 497	-	-	-	-	-
75	Wasserstraßenbehörden	-	253	-	-	-	-	-
76	Sonstiges	-	1 513	-	1 170 ¹³⁾	-	-	1
77	Verkehr	3	64 131	2 235	12 090 ¹³⁾	-	7	217
78	Förd. d. gemeindl. Anstalten u. Einricht.	-	940	-	-	-	-	-
79	Finanz-, Steuer- und Schuldenverwaltung	-	47 212	73	-	-	-	-
80	Schuldendienst für Ausgleichsforderungen	-	19 058	-	-	-	-	-
81	Sonst. Schuldend. 2), Schuldenaufnahme 3)	-	33 113	-	-	-	-	-
82	Einnahmen u. Ausgaben verschiedener Art	-	1 387	10 514	-	-	-	-
83	Finanzwesen	-	100 770	10 587	-	-	-	-
84	Wiedergutmachung	150	39 326	-	-	-	-	-
85	Besondere Kriegsfolgekosten	-	952	230	-	-	-	-
86	Haaltavver. (ohne zuzurechn. Erwerbsverm.)	265	1 094 393	204 960 ¹²⁾	92 892 ¹³⁾	32 839	25 916	3 431
87	Wirtschaftsunternehmen (vw.)	-	10 042	-	-	-	-	-
88	Allgem. Kap.-, Grund- u. Sonderverm. (vw.)	-	2 298	-	-	-	-	7
89	Den Haaltavver. zugerechn. Ausg. u. Einnn. für des Erwerbsvermögen	-	12 340	-	-	-	-	7
91	Haaltavverwaltungen insgesamt	265	1 106 733	204 960 ¹²⁾	92 892 ¹³⁾	32 839	25 916	3 438
92	Wirtschaftsunternehmen (vw.)	-	-	45	-	-	-	-
93	Allgem. Kap.-, Grund- u. Sonderverm. (vw.)	-	-	116	-	-	-	-
94	Steuern, allgem. Finanzzuweis. u. Umlagen, sonst. allgem. Deckungsmittel	290 642	-	-	-	-	-	-
95	Rücklagen für den Gesamthaushalt	-	-	-	-	-	-	-
96	Allgemeine Deckungsmittel	290 642	-	161	-	-	-	-

1) Vollständiger Kopf- und Vorspaltext siehe Übersicht, Seite 26. — 2) Soweit nicht bei „Förderung des Wohnungsbaues und der Wohnsiedlung“ (lfd. Nr. 52) bzw. „Landwirtschaftliche Sied-“

DM -

Zahlungen von Gebiets- Körpers- schaften zusammen (Sp. 26 bis 29 und 31 bis 35)	Eigen- aus- gaben	Verwaltungs- und Betriebseinnahmen				Einnahmen der Vermögensbewegung					Spezielle Deckungs- mittel zusammen (Sp. 41 und 46)	Ein- nahmen insge- samt (Sp. 36 und 47)	Zuschuß- bedarf	Lfd. Nr.
		Gebühren, Entgelte, Strafen, (Steuern)	Zuwei- sungen von Zweck- verbänden, sonstigen Körpers- schaften usw.	Mieten, Pachten, Zinsen, übrige Einnahmen	Zusammen	Rück- flüsse von Darlehen	Schulden- aufnahme aus Kredit- markt- und öffent- lichen Sonder- mitteln	Entnahmen aus Rücklagen und aus Kapital- vermögen	Erlöse aus Veräuße- rungen von Grund- und sonstigem Sachver- mögen	Zusammen				
36	37	38	39	40	41	42	43	44	45	46	47	48	49	
-	4 139	6	-	8	14	-	-	-	-	-	14	14	4 125	1
-	-	-	-	-	-	-	-	-	-	-	-	-	-	2
-	-	-	-	-	-	-	-	-	-	-	-	-	-	3
-	-	-	-	-	-	-	-	-	-	-	-	-	-	4
603	648	-	-	7	7	-	-	-	-	-	7	610	641	5
608	647	-	-	7	7	-	-	-	-	-	7	615	640	6
381	16 495	147	1	337	485	-	-	-	11	11	496	877	15 999	7
-	57 922	539	-	715	1 254	-	-	-	15	15	1 269	1 269	56 653	8
-	43 747	11 754	-	1 855	13 609	-	-	-	1	1	13 610	13 610	30 137	9
12 208	94 022	21	-	1 420	1 441	-	-	-	-	-	1 441	13 649	92 581	10
2 304	21 222	-	-	13	13	-	-	-	-	-	13	2 317	21 209	11
4 223	33 326	95	23	53	171	-	-	-	-	-	171	4 394	33 155	12
1 749	19 862	381	133	157	671	199	275	-	-	474	1 145	2 894	18 717	13
290	3 468	6	1	602	609	-	-	-	10	10	619	909	2 849	14
20 774	171 900	503	157	2 245	2 905	199	275	-	10	484	3 389	24 163	168 511	15
505	15 848	1 037	707	157	1 901	92	6 000	-	2	6 094	7 995	8 500	7 853	16
20	16 436	8 292	491	873	8 783	-	-	-	-	-	8 783	8 803	7 653	17
1 085	2 766	120	102	779	1 001	-	-	-	-	-	1 001	2 086	1 765	18
-	645	-	-	-	-	-	-	-	-	-	-	645	645	19
-	904	-	32	-	32	-	-	-	-	-	-	32	872	20
-	775	-	-	-	-	-	-	-	-	-	-	-	775	21
528	1 263	-	-	25	25	-	-	-	-	-	-	553	1 238	22
475	3 442	22	1	6	29	2	-	-	-	2	311	306	3 411	23
2 613	42 079	9 471	842	1 458	11 771	94	6 000	-	2	6 096	17 867	20 480	24 212	24
61	3 504	-	-	11	11	-	-	-	-	-	11	72	3 493	25
5 970	2 611	-	-	785	785	466	-	-	-	466	1 251	7 221	1 360	26
-	3 770	249	-	3	252	-	-	-	-	-	252	252	3 518	27
-	204	-	-	-	-	-	-	-	-	-	-	-	204	28
16 983	12 686	639	112	7 254	8 005	202	-	-	-	202	8 207	25 190	4 479	29
6 636	598	-	-	1 767	1 767	1 112	-	-	-	1 112	2 879	9 515	2 281	30
-	-	-	-	-	-	-	-	-	-	-	-	-	-	31
6 713	14 758	-	-	29	29	121	-	-	-	121	150	6 863	14 608	32
10 319	627	-	-	-	-	-	-	-	-	-	-	10 319	627	33
-	9 010	1	-	22	23	-	-	-	-	-	23	23	8 987	34
17	2 613	-	-	-	-	-	-	-	-	-	-	17	2 613	35
65	297	-	-	392	392	-	-	-	-	-	392	457	95	36
116	5 400	-	78	40	118	-	-	-	-	-	118	234	5 282	37
-	1 116	262	5	4	271	-	-	-	-	-	271	271	845	38
156	21 166	12 855	-	2 536	15 391	-	-	-	-	-	15 391	15 547	5 775	39
58	1 976	-	-	-	-	-	-	-	-	-	-	58	1 976	40
1 376	1 537	-	-	-	-	-	-	-	-	-	-	1 376	1 537	41
859	2 753	-	-	3	3	-	-	-	-	-	-	862	2 750	42
49 268	81 122	14 006	195	12 835	27 036	1 901	-	-	-	1 901	28 937	78 205	52 185	43
24	7 438	1 927	-	20	1 947	-	-	-	-	-	1 947	1 971	5 491	44
8 874	1 429	-	22	683	705	1	-	-	-	1	706	9 580	723	45
8 898	8 867	1 927	22	703	2 652	1	-	-	-	1	2 653	11 551	6 214	46
84 255	50 568	9	-	901	910	4 268	-	-	-	4 268	5 178	89 433	45 390	47
3 668	177	-	-	15	15	-	-	-	-	-	15	3 683	162	48
72 907	18 214	6 539	148	563	7 250	1 941	7 889	-	1	9 831	17 081	89 988	1 131	49
-	626	186	-	35	221	41	-	-	15	56	277	349	55	50
5 423	5 076	1 316	392	38	1 746	-	3 492	-	-	3 492	5 238	10 661	162	51
23 129	11 639	-	-	243	243	2 777	2 647	4 000	-	9 424	9 667	32 796	1 972	52
54 547	4 200	31	572	1 308	1 911	128	24	-	-	24	24	24	369	53
4 410	15 044	11	-	90	101	109	9 595	-	27	9 750	11 661	66 208	6 761	54
384	7 723	599	18	796	427	831	3 491	-	2	3 602	3 703	8 113	11 341	55
164 668	63 792	8 682	1 130	2 471	12 283	5 423	27 138	4 000	11	438	1 234	1 818	6 489	56
-	-	-	-	-	-	-	-	-	56	36 617	48 900	213 568	14 892	57
3 258	5 453	-	-	2 712	2 712	4 065	300	20	-	4 385	7 097	10 355	1 644	58
-	3 367	3 907	-	36	3 943	-	-	-	-	8	3 951	3 951	584	59
3 258	8 820	3 907	-	2 748	6 655	4 065	300	20	-	4 393	11 048	14 304	2 228	60
-	4	-	-	-	-	-	-	-	-	-	-	-	-	61
320	315	-	-	-	-	-	-	-	-	-	-	320	315	62
11 285	15 100	-	391	797	1 188	-	2 288	-	-	2 288	3 476	14 761	11 624	63
214	11 471	1 234	-	51	1 285	-	-	-	-	-	1 285	1 499	10 186	64
1 555	16 698	-	-	9	9	-	1 821	-	-	1 821	1 830	3 385	14 868	65
-	2 301	-	-	-	-	-	-	-	-	-	-	-	2 301	66
7	231	-	-	1	1	-	-	-	-	-	-	-	-	67
-	3 497	47	-	241	288	-	-	-	-	-	1	8	230	68
-	253	313	-	91	404	-	-	-	18	18	306	3 191	74	69
1 171	342	95	-	19	114	831	-	-	-	831	945	2 116	151	70
14 552	49 582	1 689	391	1 209	3 289	831	4 109	-	-	4 958	8 247	22 799	41 335	71
-	940	-	-	-	-	-	-	-	18	-	-	-	940	72
73	47 139	3 573	-	1 857	5 430	65	-	-	4	69	5 499	5 572	41 640	73
-	19 058	-	972	49	1 021	21	-	-	-	21	1 042	1 042	18 016	74
-	33 113	-	-	-	-	-	-	-	-	-	-	-	33 113	75
10 514	9 127	-	-	-	-	-	-	-	-	-	-	10 514	9 127	76
10 587	90 183	3 573	972	1 906	6 451	86	-	-	4	90	6 541	17 128	83 642	77
150	39 324	-	-	170	170	112	-	-	-	112	282	432	39 044	78
220	722	-	-	20	20	-	-	-	-	-	20	250	702	79
360 303	734 355	56 213	3 710	29 599	89 522	16 980	37 822	4 020	125	58 947	148 469	508 772	585 886	80
-	10 042	-	-	-	-	3 921	4 009	-	860	8 790	8 790	8 790	1 252	81
7	2 291	-	-	-	-	59	-	-	964	1 023	1 023	1 030	1 268	82
-	-	-	-	-	-	-	-	-	-	-	-	-	-	83
7	12 333	-	-	-	-	3 980	4 009	-	-	1 824	9 813	9 813	9 820	84
360 310	746 688	56 213	3 710	29 599	89 522	20 960	41 831	4 020	1 949	68 760	158 282	518 592	588 406	85
45	-	295	-	13 911	14 206	-	-	-	-	-	-	-	-	86
116	-	-	-	1 816	1 816	-	-	-	-	-	-	-	-	87
290 642	-	331 559	-	14 615	346 174	-	-	-	-	-	-	-	-	88
290 803	-	337 854	-	31 617	363 471	-	-	-	-	-	-	-	-	89

lungen* (lfd. Nr. 57) nachgewiesen. - 3) Soweit nicht aufgeteilt. - 12) Darunter Lastenausgleichsfonds 786 Tsd. DM. - 13) Darunter Darlehensrückflüsse (R) 320 Tsd. DM.

Lfd. Nr.		Verwaltungszweig	Verwaltungs- und Zweckausgaben									
			Personalausgaben						Unterhaltung und Instandsetzung von unbeweglichem Vermögen	Zuweisungen an Zweckverbände, sonstige Körperschaften usw.	Übrige Ausgaben (Zinsen + Z.)	zusammen
			Beamtengehälter	Ange-stellten-vergütungen	Arbeiter-löhne	Sonstige	Ver-sorgung	Zusammen				
			1	2	3	4	5	6	7	8	9	10
1	Oberste Staatsorgane		2 002	895	266	1 009	790	4 962	36	5	3 125	8 128
2	Auswärtige Angelegenheiten		—	—	—	—	—	—	—	—	—	—
3	Deutsche Verteidigungsstreitkräfte		—	—	—	—	—	—	—	—	—	—
4	Stationierungs- und Besatzungskosten		—	—	—	—	—	—	—	—	17	—
5	Stationierungs- u. Besatzungsfolgelasten		—	—	—	—	—	—	—	—	—	—
6	Amt für Verteidigungslasten		—	—	—	—	—	—	—	—	—	—
7	Luftschutz		—	—	—	—	—	—	—	—	—	—
8	Verteidigung		—	—	—	—	—	—	—	—	17	17
9	Innere Verwaltung		17 722	20 357	2 003	1 525	6 994	48 601	410 ¹⁾	155	9 335	58 501
10	Polizei		80 756	6 719	3 802	3 022	26 961	121 260	677 ¹⁾	—	16 291	138 228
11	Rechtspflege		54 208	20 035	2 451	6 992	21 395	105 081	1 158	50	20 107	126 396
12	Volks-, Hilfs- und Sonderschulen		174 349	10 297	69	5 927	56 883	247 525	9 ¹⁾	2 034	1 318	250 886
13	Mittelschulen		29 464	3 097	—	1 077	6 900	40 538	—	474	—	41 334
14	Höhere Schulen		50 446	5 999	189	1 752	19 425	77 811	107 ¹⁾	3 805	1 824	83 547
15	Berufsbildende Schulen		36 307	9 052	182	1 234	5 915	52 690	24	2 400	816	55 930
16	Schulverwaltung u. sonstiges Schulwesen		4 771	1 026	260	280	1 883	8 220	—	—	2 201	10 421
17	Schulen		295 337	29 471	700	10 270	91 006	426 784	140 ¹⁾	8 713	6 481	442 118
18	Hochschulen		15 463	7 896	3 762	2 718	8 349	38 188	1 060	35	16 684	55 967
19	Hochschulkliniken		1 649	3 990	2 305	131	651	8 726	—	—	4 929	13 655
20	Wissensch. Instit. d. Bundes u. d. Länder		258	1 250	100	72	113	1 793	—	—	885	2 681 ¹⁾
21	Atomforschung		—	—	—	—	—	—	—	8 050	546	8 596
22	Sonstige Wissenschaft		—	447	129	27	229	1 412	44	—	322	1 778
23	Bibliotheken und Archive		580	3 949	1 134	45	48	5 265	135	2 877	1 004	9 281
24	Theater und Musik		89	982	373	59	328	2 572	137	1 510	1 498	5 717
25	Sonstiges		830	—	—	—	—	—	—	—	—	—
26	Wissenschaft, Kunst und Volksbildung		18 869	18 514	7 803	3 052	9 718	57 956	1 379	12 472	25 870	97 677
27	Kirchliche Angelegenheiten		29	9	2	2	12	54	—	10 886	4	10 944
28	Arbeitsbeschaffungsmaßnahmen		—	—	—	—	—	—	—	—	—	—
29	Arbeitsschutz, Gewerbeaufs., Sozialgerichte		3 727	2 611	380	215	1 471	8 404	34	—	2 705	11 143
30	Zuschüsse an Träger d. Sozialversicherung		—	—	—	—	—	—	—	—	—	—
31	Betriebliche Altersfürsorge		—	—	—	—	—	—	—	—	—	—
32	Allgem. Fürsorge/Kriegsfolgehilfe		—	—	—	—	—	—	—	906 ¹⁾	39 540	40 451
33	Einrichtungen zu Nr. 33		259	3 091	2 095	389	104	5 938	304 ¹⁾	126	16 926	23 294
34	Kriegsopferversorgung		—	—	—	—	—	—	—	—	—	—
35	Leistungen nach Art. 131 GG		—	—	—	—	—	—	—	—	—	—
36	Sonstige soziale Kriegsfolgelasten		—	—	—	—	—	—	—	—	4 291	4 291
37	Lastenausgleichsverwaltung		1 333	3 292	167	141	526	5 459	4 ¹⁾	—	1 014	6 477
38	Sonst. Behörden d. soz. Kriegsfolgelasten		6 482	15 318	1 742	528	2 558	26 628	129	—	7 231	33 988
39	Förderung der freien Wohlfahrtspflege		—	—	—	—	—	—	—	9 653 ¹⁾	5	9 658
40	Jugendhilfe/Kriegsfolgehilfe		—	—	—	—	—	—	—	368	5 447	5 815
41	Einrichtungen zu Nr. 41		60	358	29	6	24	477	18	1 917	326	2 738
42	Gesundheitsdienst		1 680	7 435	458	255	663	10 491	57	49	3 125	13 722
43	Einrichtungen des Gesundheitsdienstes		3 532	7 974	2 290	167	1 352	15 315	559	3 269	10 690	29 833
44	Leibesübungen		132	38	10	7	52	239	—	8 442	205	8 886
45	Jugendpflege		—	236	12	11	2	321	6	3 348	384	4 059
46	Sonstiges Sozialwesen		2 577	2 418	201	143	997	6 336	9	—	644	6 989
47	Arbeit und Wohlfahrt (einschl. sozialer Kriegsfolgelasten)		19 782	42 771	7 444	1 862	7 749	79 608	1 125	28 078	92 533	201 344
48	Vermessung und Landesplanung		5 967	11 338	1 735	517	2 355	21 912	82	1	4 193	26 188
49	Sonstige Bauverwaltung		3 221	6 600	490	353	1 271	11 935	68	41	9 514	21 558
50	Bauverw., Vermessung u. Landesplanung		9 188	17 938	2 225	870	3 626	33 847	150	42	13 707	47 746
51	Förderung des Wohnungsbaues		—	—	—	—	—	—	—	600	34 260 ⁴⁾	34 860
52	Ernährung, Preisausgl. f. Lebensm. u. dgl.		—	—	—	—	—	—	—	—	13 814	13 814
53	Allgem. Förderung d. Landwirtschaft		—	—	—	—	—	—	—	22 406	142 814	165 220
54	Pferdezucht, Gestütsverwaltung		695	133	178	101	274	1 381	66	508	791	2 746
55	Sonst. Tierzucht-, gesundheit- und -haltung		1 362	1 320	111	153	537	3 483	34 ¹⁾	498	19 641	23 625
56	Landwirtschaftliche Siedlungen		—	—	—	—	—	—	—	1 742	5 518 ⁶⁾	7 260
57	Staatliche Forstverwaltung		1 184	289	55	82	513	2 123	12	85	907	3 127
58	Wasser- und Kulturbau		2 126	3 498	305	185	839	6 953	3 783	70 147	6 165	87 048
59	Flurbereinigung, Umliegungen		3 148	4 383	285	246	1 243	9 305	24	1 659	1 103	12 091
60	Sonstiges		1 744	1 461	239	104	689	4 237	14	3	1 227	5 481
61	Ernährung, Landwirtschaft und Forsten		10 259	11 084	1 173	871	4 095	27 482	3 902	97 048	191 980 ⁶⁾	320 412
62	Atomkraft		—	—	—	—	—	—	—	—	—	—
63	Wirtschaftsförderung		—	—	—	—	—	—	—	5 005	66	5 071
64	Sonstiges		2 398	2 594	367	187	946	6 492	48	—	1 195	7 735
65	Handel, Industrie und Gewerbe		2 398	2 594	367	187	946	6 492	48	5 005	1 261	12 806
66	Bundesautobahnen einschl. Brücken		—	—	—	—	—	—	—	—	—	—
67	Bundesstraßen einschl. Brücken		—	—	—	—	—	—	—	—	—	—
68	Landstraßen I. Ordnung einschl. Brücken		—	—	—	—	—	—	19 156	—	1 740	20 896
69	Landstraßen II. Ordnung einschl. Brücken		—	—	—	—	—	—	—	—	—	—
70	Sonstige Straßen, Wege, Brücken		—	—	—	—	—	—	—	12	170	182
71	Seewasserstraßen		—	—	—	—	—	—	—	—	428	12 912
72	Binnenwasserstraßen		—	—	—	—	—	—	12 464	20	1 400	1 400
73	Straßenbaubehörden		3 749	5 141	551	600	2 099	12 140	135	—	2 116	13 991
74	Wasserstraßenbehörden		305	609	39	32	121	1 106	58	—	100	1 312
75	Sonstiges		580	532	53	42	229	1 436	25	236	820	2 517
76	Verkehr		4 634	6 282	643	674	2 449	14 682	31 838	316	6 774	53 610
77	Förd. d. gemeindl. Anstalten u. Einricht.		—	—	—	—	—	—	—	—	—	—
78	Finanz-, Steuer- und Schuldenverwaltung		46 435	25 620	2 066	3 234	18 327	95 682	760	5 228	16 872	118 542
79	Schuldendienst für Ausgleichsforderungen		—	—	—	—	—	—	—	—	36 159	36 159
80	Sonst. Schuldend., Schuldenaufnahme ³⁾		—	—	—	—	—	—	—	30	18 927 ³⁾	18 957
81	Einnahmen u. Ausgaben verschiedener Art		—	—	—	—	—	—	—	—	—	—
82	Finanzwesen		46 435	25 620	2 066	3 234	18 745	96 100	760	5 258	71 958 ⁹⁾	174 076
83	Wiedergutmachung		199	73	—	9	79	360	—	29	114 911	115 300
84	Besondere Kriegsfolgelasten		—	—	—	—	—	—	—	48	653	701
85	Hoheitsverw. (ohne zuzurechn. Erwerbsverm.)		561 818	202 362	30 945	33 579	194 565	1 023 269	41 623	168 705	609 267 ¹⁰⁾	1 842 864
86	Wirtschaftsunternehmen (vw.)		—	—	—	—	—	—	—	—	—	—
87	Allgem. Kap., Grund- u. Sonderverm. (vw.)		—	—	—	—	—	—	—	—	—	—
88	Den Hoheitsverw. zugerechn. Ausg. u. Einn. für das Erwerbsvermögen		—	—	—	—	—	—	—	—	—	—
89	Hoheitsverwaltungen insgesamt		561 818	202 362	30 945	33 579	194 565	1 023 269	41 623	168 705	609 267 ¹⁰⁾	1 842 864
90	Wirtschaftsunternehmen (vw.)		10 650	3 044	40	747	4 813	19 294	17 897	976	34 620	72 787
91	Allgem. Kap., Grund- u. Sonderverm. (vw.)		—	—	—	—	—	—	—	—	4 077	4 078
92	Steuern, allgem. Finanzzuweis. u. Umlagen, sonst. allgem. Deckungsmittel		—	—	—	—	—	—	—	—	—	—
93	Rücklagen für den Gesamthaushalt		—	—	—	—	—	—	—	—	—	—
94	Allgemeine Deckungsmittel		10 650	3 044	40	747	4 813	19 294	17 897	977	38 697	76 865

1) Vollständiger Kopf- und Vorspaltext siehe Übersicht Seite 26. — 2) Soweit nicht bei „Förderung des Wohnungsbaues und der Wohnsiedlung“ (lfd. Nr. 52) bzw. „Landwirtschaftliche Sied-
— 7) Darunter Tilgung (T) 36 Tsd. DM. — 8) Darunter Zinsen (Z) 15 957 Tsd. DM. — 9) Desgl. (Z) 52 116 Tsd. DM. — 10) Desgl. (Z) 66 136 Tsd. DM. — 11) Darunter Tilgung (T) 59 360

DM —

Ausgaben der Vermögensbewegung							Zahlungen an Gebietskörperschaften						Bruttoausgaben	Lfd. Nr.
Gewährung von Darlehen, Inanspruchnahme aus Bürgschaften	Zuführungen an Rücklagen und an Kapitalvermögen, Tilgung (T)	Beteiligungen	Erwerb von Grundvermögen	Neu- und Wiederaufbau, Erweiterungs- u. Umbauten, große Instandsetzungen	Neuan-schaffung von beweglichem Vermögen	zusammen	Zuweisungen, Darlehen (D), Tilgung (T) an		Zuweisungen	Zuweisungen	Darlehen	zusammen		
11	12	13	14	15	16	17	Bund	Lastenausgleichsfonds	an Länder	an Gemeinden (Gv.)	23	24	25	
—	—	—	—	374	54	428	—	—	—	518	—	518	9 074	1
14 280	—	—	—	—	—	14 280	—	—	—	—	—	—	14 280	2
—	—	—	—	—	—	—	—	—	—	—	—	—	—	3
—	—	—	—	—	—	—	—	—	—	—	—	—	17	4
14 280	—	—	—	—	—	14 280	—	—	—	3 391	—	3 391	3 391	5
—	—	—	—	457	384	841	—	—	—	3 391	—	3 391	17 688	6
—	—	—	200	533	4 109	4 842	—	—	106	1 163	—	1 164	60 506	7
—	—	—	—	2 248	900	3 148	—	—	—	—	—	106	143 176	8
—	—	—	—	23	20	43	—	—	—	20	—	20	129 564	9
—	—	—	—	83	21	104	—	—	—	19 543	1 123	20 666	271 595	10
—	—	—	—	280	469	749	—	—	—	1 945	—	1 945	43 279	11
—	—	—	—	8	58	66	—	—	—	6 198	—	6 198	89 849	12
—	—	—	—	394	568	962	—	—	118	2 532	—	2 532	59 211	13
—	—	—	510	9 937	980	11 427	—	—	118	1 611	1 123	31 829	12 216	14
—	—	—	—	2 885	566	3 451	—	—	20	255	—	275	476 150	15
—	—	—	—	2	61	63	—	—	—	—	—	—	67 669	16
—	—	—	—	189	—	189	—	—	—	—	—	—	17 106	17
—	—	—	—	90	39	129	—	—	—	—	—	—	2 744	18
—	—	—	—	47	56	—	—	—	—	—	—	—	2	19
—	—	—	—	27	297	—	—	—	—	—	—	—	7	20
—	—	—	510	13 139	1 963	15 612	—	—	4	85	—	85	8 792	21
—	—	—	—	—	—	—	—	—	24	452	—	456	1 907	22
—	—	—	—	—	—	—	—	—	—	799	—	823	9 422	23
—	—	—	173	27	70	270	—	—	—	—	—	—	6 470	24
—	—	—	—	—	—	—	—	—	—	—	—	—	114 112	25
—	—	—	—	—	—	—	—	—	—	—	—	—	10 944	26
—	—	—	—	—	—	—	—	—	—	—	—	—	11 413	27
2 163	865	—	71	674	3	3 031	847	—	—	22 389	—	23 236	66 718	28
—	—	—	—	—	222	967	3 000	—	—	1	—	1	24 262	29
1 113	—	—	—	—	—	1 113	—	79 553	—	—	—	3 000	3 000	30
—	—	—	—	11	58	69	—	—	—	—	—	79 553	84 957	31
—	—	—	—	148	418	566	—	—	—	15 260	—	15 260	21 806	32
—	—	—	—	—	7	7	—	—	—	176	—	176	34 554	33
—	—	—	—	33	2	35	—	—	—	1 786	—	1 786	9 834	34
—	—	—	—	1 847	113	1 960	—	—	—	34	—	34	7 608	35
—	—	—	—	2 451	883	3 334	—	—	8	3 376	—	3 384	2 807	36
—	—	—	—	—	1	1	—	—	8	4 518	—	4 526	19 066	37
—	—	—	—	11	7	18	—	—	—	2 451	—	2 451	37 693	38
—	—	—	—	90	47	137	—	—	—	1 760	—	1 760	11 338	39
3 276	865	0	244	5 292	1 831	11 508	3 847	79 553	16	51 767	—	135 183	5 837	40
—	—	—	—	82	575	657	—	—	1	257	—	257	7 142	41
—	—	—	—	53	67	120	—	—	—	—	—	—	27 103	42
206 305	8 567 ⁵⁾	—	—	135	642	777	—	—	1	257	—	258	21 678	43
—	—	—	—	—	—	214 872	T 4 703	T 12 396	—	—	2 147	19 246	48 781	44
12 652	—	—	—	—	—	12 652	3 873	—	—	—	—	37 051	268 978	45
—	—	—	—	2	1	3	—	—	—	33 178	—	37 051	214 923	46
46 701	2 826 ⁷⁾	—	—	115	10	125	—	—	—	—	—	2 749	13 814	47
—	—	—	75	—	—	49 602	T 1	T 1 950	—	86	—	2 037	23 750	48
897	—	—	—	49	32	81	—	—	—	—	—	58 899	58 899	49
1 000	—	—	—	8 528	221	9 646	—	—	—	—	—	3 208	102 607	50
—	—	—	—	322	86	1 408	295	—	—	5 065	553	5 913	13 499	51
61 250	2 826 ⁷⁾	—	75	2	190	192	—	—	—	—	—	—	5 673	52
—	—	—	—	9 018	540	73 709	4 169	T 1 950	—	38 329	553	45 001	439 122	53
5 119	1	—	—	—	—	5 120	—	—	—	1 674	—	1 674	11 865	54
5 119	1	—	—	407	115	522	65	—	—	—	—	65	8 322	55
—	—	—	—	407	115	5 642	65	—	—	1 674	—	1 739	20 187	56
—	—	—	—	—	—	—	—	—	—	—	—	—	—	57
—	—	—	—	30 593	—	30 593	—	—	—	1 244	—	1 244	1 244	58
—	—	—	—	—	—	—	—	—	—	488	—	488	51 977	59
14	468	—	—	—	14	14	—	—	—	12 911	247	13 158	13 158	60
—	—	—	447	4 433	883	6 231	650	—	—	4 080	985	5 065	5 261	61
—	—	—	—	—	—	—	—	—	—	98	—	748	14 000	62
—	—	—	—	123	395	518	—	—	—	—	—	—	14 909	63
4 212	—	—	—	2	3	5	1 723	—	—	6	—	1 729	3 046	64
4 226	468	—	447	100	11	4 323	2 373	—	—	362	500	862	7 702	65
—	—	—	—	35 251	1 292	41 684	—	—	—	19 189	1 732	23 294	118 588	66
—	—	—	—	—	—	—	—	—	—	3 210	16	3 226	3 226	67
—	—	—	—	2 091	845	2 936	—	—	11	901	—	912	122 390	68
—	—	—	—	—	—	13 544	—	—	3 358	—	—	3 358	53 061	69
—	—	—	—	—	—	39 191	T 10 245	—	—	—	—	10 245	68 393	70
—	—	—	—	2 091	845	55 671	T 10 245	—	3 369	901	—	14 515	244 262	71
294 456	65 462 ¹¹⁾	0	1 476	69 339	13 243	443 976	25 402 ¹²⁾	93 899 ¹³⁾	3 635	98	—	98	115 300	72
1 040	5 032	8 512	2 167	4 631	296	21 678	—	—	—	153 145	5 571	281 652	2 568 492	73
—	9 738	—	624	37	618	11 017	—	—	—	—	—	—	21 678	74
1 040	14 770	8 512	2 791	4 668	914	32 695	—	—	—	—	—	—	11 017	75
295 496	80 232 ¹¹⁾	8 512	4 267	74 007	14 157	476 671	25 402 ¹²⁾	93 899 ¹³⁾	3 635	153 145	5 571	281 652	2 601 187	76
—	—	—	—	—	—	—	—	—	—	726	—	726	—	77
—	—	—	—	—	—	—	—	—	—	9	—	9	—	78
—	20 459	—	—	—	—	20 459	—	—	—	161 357	—	161 357	—	79
—	20 459	—	—	—	—	20 459	—	—	—	—	—	—	—	80
—	—	—	—	—	—	—	—	—	—	162 092	—	162 092	—	81

lungen* (lfd. Nr. 57) nachgewiesen. — 3) Soweit nicht aufgeteilt. — 4) Darunter Zinsen (Z) 11 497 Tsd. DM. — 5) Darunter Tilgung (T) 6 589 Tsd. DM. — 6) Darunter Zinsen (Z) 2 523 Tsd. DM. Tsd. DM. — 12) Desgl. (T) 14 949 Tsd. DM. — 13) Desgl. 14 346 Tsd. DM.

noch: 6. Niedersachsen
(6 483 632 Einwohner)

noch: A. Ausgaben, spezielle Deckungsmittel und Zuschußbedarf nach
— 1 000

Lfd. Nr.	Verwaltungszweig	Zuwei- sungen	Bereinigte Ausgaben	Zuwei- sungen vom Bund/ Lasten- aus- gleichs- fonds	Darlehen vom		Zuwei- sungen	Darlehen und Darlehens- rückflüsse
		von Landern		Bund	Lasten- aus- gleichs- fonds	von Gemeinden (Gv.)		
		28	30	31	32	33	34	35
1	Oberste Staatsorgane	-	9 074	583	-	-	-	-
2	Auswärtige Angelegenheiten	-	-	-	-	-	-	-
3	Deutsche Verteidigungsstreitkräfte	-	14 280	-	14 280	-	-	-
4	Stationierungs- und Besatzungskosten	-	-	-	-	-	-	-
5	Stationierungs- u. Besatzungsfolgekosten	-	17	-	-	-	-	-
6	Amt für Verteidigungslasten	-	3 391	1 898	-	-	-	-
7	Luftschutz	-	-	-	-	-	-	-
8	Verteidigung	-	17 688	1 898	14 280	-	-	-
9	Innere Verwaltung	256	60 250	-	-	-	-	-
10	Polizei	-	143 176	-	-	-	-	-
11	Rechtspflege	-	129 564	-	-	-	-	D 430
12	Volks- Hilfs- und Sonderschulen	-	271 595	1 715	-	-	25 641	-
13	Mittelschulen	-	43 279	1	-	-	11 217	-
14	Höhere Schulen	-	89 849	155	-	-	25 441	-
15	Berufsbildende Schulen	-	59 211	-	-	-	16 205	-
16	Schulverwaltung u. sonstiges Schulwesen	-	12 216	10	-	-	13	-
17	Schulen	-	476 150	1 881	-	-	78 517	-
18	Hochschulen	41	67 628	348	-	-	69	-
19	Hochschulklinken	-	17 106	-	-	-	-	-
20	Wissensch. Instit. d. Bundes u. d. Länder	-	2 744	-	-	-	1	-
21	Atomforschung	-	2	-	-	-	-	-
22	Sonstige Wissenschaft	-	8 792	-	-	-	-	-
23	Bibliotheken und Archive	-	1 907	-	-	-	-	-
24	Theater und Musik	-	9 422	271	-	-	1 148	-
25	Sonstiges	-	6 470	235	-	-	33	-
26	Wissenschaft, Kunst und Volksbildung	41	114 071	854	-	-	1 251	-
27	Kirchliche Angelegenheiten	-	10 944	129	-	-	-	-
29	Arbeitsbeschaffungsmaßnahmen	-	-	-	-	-	-	-
30	Arbeitsschutz, Gewerbeaufs., Sozialgerichte	-	11 413	-	-	-	-	-
31	Zuschüsse an Träger d. Sozialversicherung	-	-	-	-	-	-	-
32	Betriebliche Altersfürsorge	-	-	-	-	-	-	-
33	Allgem. Fürsorge/Kriegsfolgehilfe	20	66 698	16 906	-	-	14 424	-
34	Einrichtungen zu Nr. 33	-	24 262	13 670	-	-	-	-
35	Kriegsopferversorgung	-	3 000	-	-	-	-	-
36	Leistungen nach Art. 131 GG	-	-	-	-	-	-	-
37	Sonstige soziale Kriegsfolgelasten	-	84 957	3 610 ¹⁴⁾	-	-	-	-
38	Lastenausgleichsverwaltung	-	21 806	19 269	-	-	-	-
39	Sonst. Behörden d. soz. Kriegsfolgelasten	-	34 554	89	-	-	-	-
40	Förderung der freien Wohlfahrtspflege	-	9 834	-	-	-	-	-
41	Jugendhilfe/Kriegsfolgehilfe	-	7 608	846	-	-	129	-
42	Einrichtungen zu Nr. 41	-	2 807	1 184	-	-	-	-
43	Gesundheitsdienst	-	19 066	-	-	-	-	-
44	Einrichtungen des Gesundheitsdienstes	-	37 693	-	-	-	2 033	-
45	Leibesübungen	-	11 338	207	-	-	74	-
46	Jugendpflege	-	5 837	1 117	-	-	-	-
47	Sonstiges Sozialwesen	-	7 142	1 426	-	-	-	-
48	Arbeit und Wohlfahrt (einschl. sozialer Kriegsfolgelasten)	20	348 015	58 324 ¹⁴⁾	-	-	16 660	-
49	Vermessung und Landesplanung	-	27 403	-	-	-	-	-
50	Sonstige Bauverwaltung	-	21 678	10 518	-	-	-	-
51	Bauverw., Vermessung u. Landesplanung	-	48 781	10 518	-	-	-	-
52	Förderung des Wohnungsbaues	-	268 978	22 346	112 895	49 537	-	-
53	Ernährung, Preisausgl. f. Lebensm. u. dgl.	-	13 814	13 010	-	-	-	-
54	Allgem. Förderung d. Landwirtschaft	-	214 923	180 584	3 304	-	-	-
55	Pferdezucht, Gestütverwaltung	-	2 749	80	-	-	-	-
56	Sonst. Tierzucht, -gesundheit und -haltung	-	23 750	6 260	-	-	17	-
57	Landwirtschaftliche Siedlungen	-	58 899	1 880	2 742	31 550	-	-
58	Städtische Forstverwaltung	-	3 208	-	-	-	-	-
59	Wasser- und Kulturbau	-	102 607	43 448	5 742	-	-	D 798
60	Flurbereinigung, Umlagen	-	13 499	637	997	-	-	-
61	Sonstiges	39	5 634	150	-	-	663	-
62	Ernährung, Landwirtschaft und Forsten	39	439 083	246 049	12 785	31 550	680	D 798
63	Atomkraft	-	-	-	-	-	-	-
64	Wirtschaftsförderung	-	11 865	3 838	1 050	-	-	-
65	Sonstiges	-	8 322	78	-	-	-	-
66	Handel, Industrie und Gewerbe	-	20 187	3 916	1 050	-	-	-
67	Bundesautobahnen einschl. Brücken	-	-	-	-	-	-	-
68	Bundesstraßen einschl. Brücken	-	1 244	-	-	-	-	-
69	Landstraßen I. Ordnung	-	51 977	9 309	14 869	-	391	-
70	Landstraßen II. Ordnung einschl. Brücken	-	13 158	-	-	-	-	D 168
71	Sonstige Straßen, Wege, Brücken	-	5 261	-	-	-	-	D 756
72	Sewasserstraßen	-	19 891	1 136	1 879	-	-	-
73	Binnenwasserstraßen	-	1 400	-	-	-	-	-
74	Straßenbaubehörden	-	14 909	2 225	-	-	-	-
75	Wasserstraßenbehörden	-	3 046	2	-	-	-	-
76	Sonstiges	-	7 702	-	4 600	-	-	-
77	Verkehr	-	118 588	12 672	21 348	-	391	D 924
78	Ford. d. gemeindl. Anstalten u. Einricht.	-	3 226	-	-	-	-	D 16
79	Finanz-, Steuer- und Schuldverwaltung	-	122 390	30	-	-	-	-
80	Schuldendienst für Ausgleichsforderungen	-	53 061	-	-	-	-	-
81	Sonst. Schuldend., Schuldenaufnahme 3)	-	68 393	30	-	-	-	-
82	Einnahmen u. Ausgaben verschiedener Art	-	418	19 420	-	-	-	-
83	Finanzwesen	-	244 262	19 480	-	-	-	-
84	Wiedergutmachung	-	115 300	21 641	-	-	-	-
85	Besondere Kriegsfolgelasten	-	799	325	-	-	-	-
86	Haftungsverw. (ohne zuzurechn. Erwerbsverm.)	356	2 568 136	400 616 ¹⁴⁾	162 358	81 087	97 499	D 2 168
87	Wirtschaftsunternehmen (vw.)	-	21 678	-	5 282	-	-	-
88	Allgem. Kap.-, Grund- u. Sonderverm. (vw.)	-	11 017	-	-	-	-	444
89	Den Haftungsverw. zugerechn. Ausg. u. Einn. für das Erwerbsvermögen	-	32 695	-	5 282	-	-	444
91	Haftungsverwaltungen insgesamt	356	2 600 831	400 616 ¹⁴⁾	167 640	81 087	97 499	444
92	Wirtschaftsunternehmen (vu.)	-	-	3 145	-	-	234	2 612 ¹⁵⁾
93	Allgem. Kap.-, Grund- u. Sonderverm. (vu.)	-	-	-	-	-	-	-
94	Steuern, allgem. Finanzzuweis. u. Umlagen, sonst. allgem. Deckungsmittel	188 071	-	-	-	-	34 699	-
95	Rücklagen für den Gesamthaushalt	-	-	-	-	-	-	-
96	Allgemeine Deckungsmittel	188 071	-	3 145	-	-	34 933	-

1) Vollständiger Kopf- und Vorspalten text siehe Übersicht, Seite 26.

2) Soweit nicht bei „Förderung des Wohnungsbaues“ (lfd. Nr. 52) bzw. „Landwirtschaftliche Siedlungen“ (lfd. Nr. 57)

DM —

Zahlungen von Gebiets-Körperschaften zusammen (Sp. 26 bis 29 und 31 bis 35)	Eigenausgaben	Verwaltungs- und Betriebseinnahmen				Einnahmen der Vermögensbewegung					Spezielle Deckungsmittel zusammen (Sp. 41 und 40)	Einnahmen insgesamt (Sp. 36 und 47)	Zuschußbedarf	Lfd. Nr.
		Gebühren, Entgelte, Strafen, (Steuern)	Zuweisungen von Zweckverbänden, sonstigen Körperschaften usw.	Mieten, Pachten, Zinsen, übrige Einnahmen	Zusammen	Rückflüsse von Darlehen	Schuldenaufnahme aus Kreditmarkt und öffentlichen Sondermitteln	Entnahmen aus Rücklagen und aus Kapitalvermögen	Erlöse aus Veräußerungen von Grund- und sonstigem Sachvermögen	Zusammen				
36	37	38	39	40	41	42	43	44	45	46	47	48	49	
583	8 491	—	—	63	63	—	2 500	—	5	2 505	2 568	3 151	5 923	1
14 280	—	—	—	—	—	—	—	—	—	—	—	14 280	—	2
—	17	—	—	—	—	—	—	—	—	—	—	—	17	3
1 898	1 493	—	—	1	1	—	—	—	—	—	1	1 899	1 492	4
16 178	1 510	—	—	1	1	—	—	—	—	—	1	16 179	1 509	5
256	60 250	915	61	270	1 246	—	375	—	24	399	1 645	1 901	58 605	6
—	143 176	1 380	—	1 415	2 795	—	198	—	133	331	3 126	3 126	140 050	7
430	129 134	38 066	—	3 611	41 677	—	1 535	—	17	1 552	43 229	43 659	85 905	8
27 356	244 239	99	—	50	149	—	—	—	252	252	401	27 757	243 838	9
11 218	32 061	35	—	20	55	—	—	—	—	—	55	11 273	32 066	10
25 596	64 253	5 349	18	302	5 669	—	6	—	—	6	5 675	31 271	58 578	11
16 205	43 006	1 540	—	262	1 802	—	133	—	0	133	1 935	18 140	41 071	12
23	12 193	150	—	637	787	—	2	—	2	4	791	814	11 402	13
80 398	395 752	7 173	18	1 271	8 462	—	141	—	254	395	8 857	89 255	386 895	14
458	67 211	4 141	1 666	8 836	14 643	—	9 342	500	3	9 845	24 488	24 946	42 723	15
—	17 106	7 721	—	554	8 275	—	2 840	—	2	2 842	11 117	11 117	5 989	16
1	2 743	229	—	512	741	—	—	—	0	0	741	742	2 002	17
—	8 792	—	—	72	72	—	569	—	—	569	361	661	8 131	18
—	1 907	23	—	15	38	—	89	—	—	89	127	127	1 780	19
1 419	8 003	2 521	—	199	2 720	—	—	—	—	—	2 720	4 139	5 283	20
268	6 202	19	3	132	154	—	200	—	1	201	355	623	5 847	21
2 146	111 966	14 654	1 649	10 320	26 643	—	13 060	500	6	13 566	40 209	42 355	71 757	22
129	10 815	—	—	—	—	—	—	—	—	—	—	129	10 815	23
—	11 413	695	—	23	718	9	173	—	3	185	903	903	10 510	24
—	—	—	—	73	73	—	—	—	—	—	73	73	73	25
31 350	35 368	4 574	3 575	5 965	14 114	909	—	750	—	1 659	15 773	47 123	19 595	26
13 670	10 592	2 390	—	756	3 146	—	52	—	5	57	3 203	16 873	7 389	27
—	3 000	—	—	—	—	—	—	—	—	—	—	—	3 000	28
3 610	81 347	—	—	182	182	—	1 113	—	—	1 113	1 295	4 905	80 052	29
19 269	2 537	—	—	3	3	—	—	—	—	—	3	19 272	2 534	30
89	34 465	5 325	—	783	6 108	—	54	—	11	65	6 173	28 292	9 834	31
—	9 834	—	—	—	—	—	—	—	—	—	—	—	—	32
975	6 633	—	4	1 160	1 164	—	—	—	—	—	1 164	2 139	5 469	33
1 184	1 623	198	—	70	268	—	18	—	—	18	286	1 470	1 337	34
2 033	17 033	918	158	24	1 100	—	1 535	—	2	1 537	2 637	4 670	14 396	35
74	37 619	20 425	—	2 245	22 670	0	8 788	—	11	8 799	31 469	31 543	6 150	36
207	11 131	—	—	101	101	—	—	—	—	—	101	308	11 030	37
1 117	4 720	293	—	80	373	—	—	—	—	—	373	1 490	4 347	38
1 426	5 716	4	—	30	34	1	50	—	3	54	88	1 514	5 628	39
75 004	273 031	34 822	3 737	11 495	50 054	919	11 783	750	35	13 487	63 541	138 545	209 490	40
—	27 103	7 372	—	231	7 603	1	—	—	2	3	7 606	7 606	19 497	41
10 518	11 160	657	60	2 041	2 758	—	—	—	14	14	2 772	13 290	8 388	42
10 518	38 263	8 029	60	2 272	10 361	1	—	—	16	17	10 378	20 896	27 885	43
184 778	84 200	—	—	9 953	9 953	27 482	45 034	724	—	73 240	83 193	267 971	1 007	44
13 010	804	—	—	—	—	—	—	—	—	—	13 010	804	804	45
183 888	31 035	12 269	—	903	13 172	264	—	—	—	264	13 436	197 324	17 599	46
80	2 669	652	—	129	781	—	—	—	0	0	781	1 888	1 888	47
6 277	17 473	4 244	—	3 607	7 851	2	—	—	175	177	8 028	14 305	9 445	48
36 172	22 727	—	—	1 290	1 290	1 407	14 805	800	93	17 105	18 395	54 567	4 332	49
—	3 208	1 519	—	1 386	2 905	—	49	—	0	49	2 954	2 954	254	50
49 988	52 619	140	402	1 846	2 388	60	24 865	—	22	24 947	27 335	77 323	25 284	51
1 634	11 865	106	—	142	248	4	301	1 000	5	1 310	1 558	3 192	10 307	52
852	4 821	87	—	229	316	—	—	—	2	318	1 170	4 503	61	53
291 901	147 221	19 017	402	9 532	28 951	1 737	40 020	1 800	297	43 854	72 805	364 706	74 416	54
4 888	6 977	—	—	747	747	—	22	—	—	22	769	5 657	6 208	55
78	8 244	23 999	—	103	24 102	1	426	—	4	409	24 511	24 589	16 267	56
4 966	15 221	23 999	—	850	24 849	1	—	—	4	431	25 280	30 246	10 059	57
—	—	—	—	—	—	—	—	—	—	—	—	—	—	58
—	1 244	—	—	—	—	—	—	—	—	—	—	—	1 244	59
24 569	27 408	—	—	81	81	—	4 645	—	—	4 645	4 726	29 295	22 682	60
168	12 990	—	—	—	—	—	—	—	—	—	—	168	12 990	61
756	4 505	62	—	229	291	—	—	—	—	—	291	1 047	4 214	62
3 015	16 876	—	—	468	468	—	1 420	—	—	1 420	1 888	4 903	14 988	63
—	1 400	—	—	—	—	—	1 400	—	—	1 400	1 400	1 400	—	64
2 225	12 684	1 457	—	398	1 855	—	—	—	34	34	1 889	4 114	10 795	65
2	3 044	4 086	—	4 402	8 488	—	2	252	3	257	8 745	8 747	5 701	66
4 600	3 102	112	—	68	180	—	433	—	—	433	613	5 213	2 489	67
35 335	83 253	5 717	—	5 646	11 363	—	7 900	252	37	8 189	19 552	54 887	63 701	68
16	3 210	—	—	—	—	—	—	—	—	—	—	16	3 210	69
30	122 360	7 424	—	12 369	19 793	88	5 271	—	26	5 385	25 178	25 208	97 182	70
—	53 061	—	3 054	0	3 054	—	—	—	—	—	3 054	3 054	50 007	71
30	68 363	—	—	—	—	—	121	—	—	—	121	151	68 242	72
19 420	— 19 002	—	—	21	21	—	—	—	—	—	21	19 441	19 023	73
19 480	224 782	7 424	3 054	12 390	22 868	88	5 392	—	26	5 506	28 374	47 854	196 408	74
21 641	93 659	0	—	233	233	—	—	—	—	—	233	21 874	93 426	75
325	474	—	—	—	—	—	—	—	—	—	—	325	474	76
744 084	1 824 408	161 196	9 001	69 322	239 519	30 228	128 364	4 026	854	163 472	462 991	1 147 075	1 421 417	77
5 282	16 396	—	—	—	—	34	4 834	1 470	9 106	15 444	15 444	20 726	952	78
444	10 573	—	—	—	—	21 561	37	2 617	6 047	30 262	30 262	30 706	19 689	79
5 726	26 969	—	—	—	—	21 595	4 871	4 087	15 153	45 706	45 706	51 432	18 737	80
749 810	1 851 377	161 196	9 001	69 322	239 519	51 823	133 235	8 113	16 007	209 178	448 697	1 198 507	1 402 680	81
3 379	—	143	268	106 490	106 901	—	—	—	—	—	—	—	—	82
—	—	0	—	12 656	12 656	—	—	—	—	—	—	—	—	83
222 770	—	1 257 150	—	24 380	1 281 530	—	—	—	—	—	—	—	—	84
—	—	—	—	38	38	255	—	—	—	25 393	—	—	—	85
226 149	—	1 257 293	268	143 564	1 401 125	255	—	25 138	—	25 393	—	—	—	86

nachgewiesen. — 3) Soweit nicht aufgeteilt. — 14) Darunter Lastenausgleichsfonds 280 Tsd DM. — 15) Darunter Schuldenaufnahme 2 168 Tsd DM.

Lfd.	Verwaltungszweig	Verwaltungs- und Zweckausgaben									
		Personalausgaben						Unterhaltung und Instandsetzung von unbeweglichem Vermögen	Zuweisungen an Zweckverbände, sonstige Körperschaften usw.	Übrige Ausgaben (Zinsen = Z)	zusammen
		Beamtengehälter	Ange-stellten-ver-gütungen	Arbeiter-löhne	Sonstige	Ver-sorgung	Zusammen				
		1	2	3	4	5	6	7	8	9	10
1	Oberste Staatsorgane	2 426	1 230	478	1 770	769	6 673	215	40	3 500	10 428
2	Auswärtige Angelegenheiten	—	—	—	—	—	—	—	—	—	—
3	Deutsche Verteidigungsstreitkräfte	—	—	—	—	—	—	—	—	—	—
4	Stationierungs- und Besatzungskosten	—	—	—	—	—	—	—	—	—	—
5	Stationierungs- u. Besatzungsfolgekosten	—	—	—	—	—	—	—	—	—	—
6	Amt für Verteidigungslasten	167	78	19	11	53	328	4	—	30	362
7	Luftschutz	—	—	—	—	—	—	—	—	151	151
8	Verteidigung	167	78	19	11	53	328	4	—	181	513
9	Innere Verwaltung	26 711	26 132	2 496	2 532	8 455	66 326	582	604	10 651	78 163
10	Polizei	205 597	11 151	8 883	12 135	75 697	313 463	2 502	—	53 352	369 317
11	Rechtspflege	132 774	51 356	4 575	17 046	42 096	247 847	3 718	15	55 760	307 340
12	Volks-, Hilfs- und Sonderschulen	343 563	9 114	—	9 326	153 687	515 690	—	1 513	1 828	519 031
13	Mittelschulen	43 920	342	—	1 097	10 624	55 983	—	3 051	491	59 525
14	Höhere Schulen	25 904	2 227	1 074	958	8 200	38 363	1 154	16 324	4 124	59 965
15	Berufsbildende Schulen	8 659	1 201	736	414	2 741	13 751	58	11 594	2 269	27 672
16	Schulverwaltung u. sonstiges Schulwesen	9 638	905	175	243	3 051	14 012	0	2 874	2 975	19 861
17	Schulen	431 684	13 789	1 985	12 038	178 303	637 799	1 212	35 356	11 687	686 054
18	Hochschulen	29 681	13 598	5 173	1 554	9 520	59 526	2 928	1 181	25 984	89 619
19	Hochschulkliniken	7 415	14 687	6 974	351	2 347	31 774	1 856	—	20 104	53 734
20	Wissensch. Instit. d. Bundes u. d. Länder	633	1 291	230	48	200	2 402	143	—	1 266	3 811
21	Atomforschung	—	—	—	—	—	—	—	200	—	200
22	Sonstige Wissenschaft	—	—	—	—	—	—	—	11 925	13 560	25 485
23	Bibliotheken und Archive	296	400	83	7	94	880	42	—	244	1 166
24	Theater und Musik	—	—	—	—	—	—	—	1 034	317	1 351
25	Sonstiges	749	609	202	84	237	1 881	148	2 341	7 062	11 432
26	Wissenschaft, Kunst und Volksbildung	38 774	30 585	12 662	2 044	12 398	96 463	5 117	16 681	68 537	186 798
27	Kirchliche Angelegenheiten	32	13	1	1	10	57	794	28 531	5	29 387
28	Arbeitsbeschaffungsmaßnahmen	—	—	—	—	—	—	—	—	—	—
29	Arbeitsschutz, Gewerbeaufs., Sozialgerichte	8 826	5 608	558	677	2 794	18 463	20	—	7 329	25 812
30	Zuschüsse an Träger d. Sozialversicherung	—	—	—	—	—	—	—	—	—	—
31	Betriebliche Altersfürsorge	—	—	—	—	—	—	—	—	2	2
32	Allgem. Fürsorge/Kriegsfolgehilfen	—	—	—	—	—	—	—	437	25 456	25 893
33	Einrichtungen zu Nr. 33	50	7 499	3 438	310	16	11 313	1 947	1 231	7 421	21 912
34	Kriegsopferversorgung	—	—	—	—	—	—	—	—	—	—
35	Leistungen nach Art. 131 GG	—	—	—	—	11 500	11 500	—	1 277	—	12 777
36	Sonstige soziale Kriegsfolgekosten	—	—	—	—	—	—	—	—	591	591
37	Lastenausgleichsverwaltung	195	1 780	34	64	62	2 135	5	—	361	2 501
38	Sonst. Behörden d. soz. Kriegsfolgekosten	11 108	19 601	999	844	3 516	36 068	188	—	7 762	44 018
39	Förderung der freien Wohlfahrtspflege	—	—	—	—	—	—	—	3 943	102	4 045
40	Jugendhilfe/Kriegsfolgehilfen	—	—	—	—	—	—	—	883	114	997
41	Einrichtungen zu Nr. 41	—	—	—	—	—	—	—	1 204	—	1 204
42	Gesundheitsdienst	—	—	—	—	—	—	—	3 777	4 103	7 880
43	Einrichtungen des Gesundheitsdienstes	141	393	97	18	45	694	8	8 372	3 299	12 373
44	Leibesübungen	—	—	—	—	—	—	—	10 719	133	10 852
45	Jugendpflege	—	—	—	—	—	—	—	6 642	—	6 642
46	Sonstiges Sozialwesen	1 437	1 136	74	104	455	3 206	21	—	2 158	5 385
47	Arbeit und Wohlfahrt (einschl. sozialer Kriegsfolgekosten)	21 757	36 017	5 200	2 017	18 388	83 379	2 189	38 485	58 831	182 884
48	Vermessung und Landesplanung	672	2 031	732	89	212	3 736	22	400	2 493	6 651
49	Sonstige Bauverwaltung	4 744	22 834	1 399	1 744	1 501	32 222	58	214	4 024	36 518
50	Bauverw., Vermessung u. Landesplanung	5 416	24 865	2 131	1 833	1 713	35 958	80	614	6 517	43 169
51	Förderung des Wohnungsbaues	—	—	—	—	—	—	—	—	60 447	60 447
52	Ernährung, Preisausgl. f. Lebensm. u. dgl.	—	—	—	—	—	—	—	—	8 381	8 381
53	Allgem. Förderung d. Landwirtschaft	—	—	—	—	—	—	—	15 509	173 320	188 829
54	Pferdezucht, Gestütsverwaltung	427	84	94	23	135	763	46	7 062	618	8 489
55	Sonst. Tierzucht, -gesundheit und -haltung	173	906	238	30	55	1 402	18	73	35 983	37 476
56	Landwirtschaftliche Siedlungen	210	254	29	23	67	583	—	1 047	12 190	14 057
57	Staatliche Forstverwaltung	1 189	83	52	2	376	1 702	198	1 284	2 916	5 863
58	Wasser- und Kulturbau	1 238	2 699	255	128	392	4 712	23	30 256	11 028	46 019
59	Flurbereinigung, Umliegungen	5 016	8 341	568	483	1 588	15 996	36	—	10 598	35 630
60	Sonstiges	1 875	1 908	303	173	593	4 852	33	57	1 138	6 090
61	Ernährung, Landwirtschaft und Forsten	10 128	14 275	1 539	862	3 206	30 010	354	55 288	265 172	350 824
62	Atomkraft	—	—	—	—	—	—	—	—	—	—
63	Wirtschaftsförderung	—	—	—	—	—	—	—	225	2 352	2 577
64	Sonstiges	7 035	4 547	1 036	484	2 227	15 329	179	—	2 417	17 925
65	Handel, Industrie und Gewerbe	7 035	4 547	1 036	484	2 227	15 329	179	225	4 769	20 502
66	Bundesautobahnen einschl. Brücken	—	—	—	—	—	—	—	—	—	—
67	Bundesstraßen einschl. Brücken	—	—	—	—	—	—	—	—	—	—
68	Landstraßen I. Ordnung einschl. Brücken	—	—	—	—	—	—	—	—	—	—
69	Landstraßen II. Ordnung einschl. Brücken	—	—	—	—	—	—	—	—	—	—
70	Sonstige Straßen, Wege, Brücken	—	—	—	—	—	—	—	—	—	—
71	Seewasserstraßen	—	—	—	—	—	—	—	—	—	—
72	Binnenwasserstraßen	—	—	—	—	—	—	—	—	—	—
73	Straßenbaubehörden	—	—	—	—	—	—	112	—	565	677
74	Wasserstraßenbehörden	—	—	—	—	—	—	—	—	—	—
75	Sonstiges	964	863	132	75	305	2 339	10	123	1 601	4 073
76	Verkehr	964	863	132	75	305	2 339	122	123	2 166	4 750
77	Förd. d. gemeindl. Anstalten u. Einricht.	—	—	—	—	—	—	—	—	—	—
78	Finanz-, Steuer- und Schuldverwaltung	100 425	64 880	5 778	7 028	31 791	209 902	2 067	10 010	21 475	243 454
79	Schuldendienst für Ausgleichsforderungen	—	—	—	—	—	—	—	—	80 999	80 999
80	Sonst. Schuldend., 2. Schuldenaufnahme 3)	—	—	—	—	—	—	—	—	625	625
81	Einnahmen u. Ausgaben verschiedener Art	—	—	—	—	—	—	—	—	200	206
82	Finanzwesen	100 425	64 880	5 778	7 028	31 791	209 908	2 067	10 010	103 299	325 284
83	Wiedergutmachung	230	137	16	14	73	470	—	100	391 355	391 925
84	Besondere Kriegsfolgekosten	—	77	2	15	—	94	—	245	5 512	5 851
85	Hohheitsverw. (ohne zuzurechn. Erwerbsverm.)	984 120	279 995	46 933	59 905	375 490	1 746 443	19 135	186 317	1 101 741	3 053 636
86	Wirtschaftsunternehmen (vw.)	—	—	—	—	—	—	—	—	—	—
87	Allgem. Kap., Grund- u. Sonderverm. (vw.)	—	—	—	—	—	—	—	—	—	—
88	Don Hohheitsverw. zugerechn. Ausg. u. Einn. für das Erwerbsvermögen	—	—	—	—	—	—	—	—	—	—
89	Hohheitsverwaltungen insgesamt	984 120	279 995	46 933	59 905	375 490	1 746 443	19 135	186 317	1 101 741	3 053 636
90	Wirtschaftsunternehmen (vw.)	2 789	1 134	1 088	430	883	6 324	5 850	—	14 007	26 181
91	Allgem. Kap., Grund- u. Sonderverm. (vw.)	—	—	—	—	—	—	752	—	1 052	1 804
92	Steuern, allgem. Finanzzuweis. u. Umlagen, sonst. allgem. Deckungsmittel	—	—	—	—	—	—	—	—	—	—
93	Rücklagen für den Gesamthaushalt	—	—	—	—	—	—	—	—	—	—
94	Allgemeine Deckungsmittel	2 789	1 134	1 088	430	883	6 324	6 602	—	15 059	27 985

1) Vollständiger Kopf- und Vorspaltext siehe Übersicht Seite 26.

(2) 81 171 Tsd. DM. — 8) Desgl. (Z) 92 981 Tsd. DM. — 9) Darunter (T) 56 451 Tsd. DM. — 10) Desgl. (T) 13 726 Tsd. DM. — 11) Desgl. (T) 34 987 Tsd. DM.

Ausgaben der Vermögensbewegung							Zahlungen an Gebietskörperschaften							Bruttoausgaben	Lfd. Nr.
Gewährung von Darlehen, Inanspruchnahme aus Bürgschaften	Zuführungen an Rücklagen und an Kapitalvermögen, Tilgung (T)	Beteiligungen	Erwerb von Grundvermögen	Neu- und Wiederaufbau, Erweiterungs- u. Umbauten, große Instandsetzungen	Neuan-schaffung von beweglichem Vermögen	zusammen	Zuweisungen, Darlehen (D), Tilgung (T) an		Zuweisungen an Länder	Zuweisungen an Gemeinden (Gv.)	Darlehen	zusammen			
							Bund	Lasten-aus-gleichs-fonds							
11	12	13	14	15	16	17	18	19	20	22	23	24	25		
-	-	-	-	11	237	248	-	-	-	-	-	-	10 676	1	
-	-	-	-	-	-	-	-	-	-	150	-	150	150	2	
-	-	-	-	-	2	2	-	-	-	9 271	-	9 271	9 635	3	
-	-	-	-	-	77	77	-	-	-	-	-	-	228	4	
-	-	-	-	-	79	79	-	-	-	9 421	-	9 421	10 013	5	
-	-	-	32	1 404	972	2 408	-	-	-	6 276	-	6 276	86 847	6	
-	-	-	2 592	8 636	10 496	21 724	-	-	36	1 351	-	1 387	392 428	7	
-	-	-	770	16 460	2 693	19 923	-	-	-	-	-	-	327 263	8	
-	6 413	-	-	-	-	6 413	-	-	-	99 526	-	99 526	624 970	9	
158	2 749	-	-	-	-	2 907	-	-	-	26 348	-	26 348	88 780	10	
410	-	-	21	7 017	1 622	9 070	-	-	-	61 803	-	61 803	130 838	11	
117	-	-	-	8	4 706	4 823	-	-	-	74 363	-	74 363	106 858	12	
-	-	-	-	-	153	161	-	-	-	1 163	-	1 163	21 185	13	
685	9 162	-	21	7 025	6 481	23 374	-	-	-	263 203	-	263 203	972 631	14	
13	-	-	2 482	34 335	10 248	47 078	-	-	60	2 451	-	2 511	139 208	15	
-	-	-	707	9 092	2 572	12 371	-	-	-	-	-	-	66 105	16	
-	-	-	-	13	161	174	-	-	-	-	-	-	3 985	17	
160	-	-	1 719	3 443	12	5 174	-	-	-	-	-	-	5 374	18	
-	-	-	-	785	-	847	-	-	-	40	-	40	25 685	19	
-	-	-	-	-	62	-	-	-	-	-	-	-	2 013	20	
-	-	-	-	436	49	485	-	-	1 200	2 883	-	2 883	4 234	21	
173	-	-	4 908	48 104	13 104	66 289	-	-	1 260	3 924	-	5 124	17 041	22	
-	-	-	-	1 022	0	1 022	-	-	-	9 298	-	10 558	263 645	23	
-	-	-	-	-	-	-	-	-	-	-	-	-	30 409	24	
-	-	-	-	0	230	230	-	-	-	-	-	-	26 042	25	
-	-	-	-	-	-	-	-	-	-	-	-	-	-	26	
3 616	-	-	-	-	-	3 616	430 4)	-	-	29 920	-	30 350	59 859	27	
17	-	-	312	7 367	938	8 634	298	-	-	1 200	-	1 498	32 044	28	
-	-	-	-	-	-	-	-	-	-	-	-	-	-	29	
1 365	-	-	-	-	-	1 365	7	337 858	-	200	-	338 065	340 021	30	
-	-	-	-	-	25	25	-	-	-	27 349	-	27 349	29 875	31	
-	-	-	-	327	569	896	-	-	-	-	-	-	44 914	32	
-	-	-	-	-	-	-	-	-	-	783	-	783	4 828	33	
-	-	-	-	-	-	-	-	-	-	2 594	-	2 594	3 591	34	
20 977	-	-	-	-	-	-	-	-	-	31 705	-	31 705	32 909	35	
165	-	-	-	156	29	21 162	-	-	-	3 863	-	3 863	11 743	36	
-	-	-	-	-	-	165	-	-	-	10 466	10 005	20 471	54 006	37	
-	-	-	-	-	-	-	-	-	-	17 883	270	18 153	29 170	38	
-	-	-	-	-	52	52	-	-	-	6 284	-	6 284	12 926	39	
-	-	-	-	-	-	-	-	-	-	-	-	-	5 437	40	
26 140	-	-	312	7 850	1 843	36 145	735 4)	337 858	-	132 247	10 275	481 115	700 144	41	
-	-	-	-	42	293	335	-	-	-	20 935	22 698	43 633	50 619	42	
1 000	-	-	-	32	233	1 265	-	-	-	1 539	10 352	11 891	49 674	43	
1 000	-	-	-	74	526	1 600	-	-	-	22 474	33 050	55 524	100 293	44	
1 093 363	T 5 128	-	-	15	-	1 098 506	T 13 701	T 32 376	-	8 309	31 759	86 145	1 245 098	45	
-	-	-	-	-	-	-	-	-	-	98	-	547	8 928	46	
154	-	-	-	70	8	154	449	-	-	8 375	-	14 134	203 112	47	
-	-	-	-	20	10	78	5 759	-	-	-	-	-	8 567	48	
103 400	-	-	5	-	-	35	2	-	-	19	-	21	37 532	49	
-	-	-	-	-	-	6	-	-	-	1 700	3 000	7 311	124 768	50	
2 235	-	-	82	11	56	2 384	-	-	-	691	-	693	6 562	51	
13 561	-	-	-	35	67	13 663	-	-	-	34 599	1 523	36 122	84 525	52	
-	-	-	-	17	17	17	-	-	-	-	-	-	49 293	53	
119 350	-	-	87	136	164	119 737	6 212	T 2 611	-	-	-	-	6 097	54	
15 915	-	-	-	-	-	15 915	-	-	-	45 482	4 523	58 828	529 389	55	
15 915	-	-	79	512	694	15 915	-	-	-	400	-	400	18 892	56	
-	-	-	79	512	694	17 200	-	-	-	400	-	400	19 210	57	
-	-	-	-	-	-	-	-	-	-	-	-	-	38 102	58	
-	-	-	-	-	-	-	-	-	-	-	-	-	-	59	
-	-	-	-	-	-	-	-	-	-	2 567	-	2 567	2 567	60	
-	-	-	-	-	-	-	-	-	-	108 133	-	108 133	108 133	61	
-	-	-	-	-	-	-	-	-	-	29 881	-	29 881	29 881	62	
-	-	-	-	-	-	-	-	-	-	44 518	3 173	47 691	47 691	63	
-	-	-	-	-	-	-	18	-	-	-	-	-	-	64	
-	-	-	-	-	-	-	-	-	-	-	-	-	-	65	
81 010	-	-	-	-	-	-	-	-	-	-	-	-	-	66	
81 010	-	-	-	2 029	13	83 052	-	-	-	-	-	-	-	67	
-	-	-	-	2 029	13	83 052	18	-	-	995	-	995	88 120	68	
-	-	-	-	-	-	-	-	-	-	186 094	3 173	189 285	277 087	69	
-	-	-	1 362	14 496	2 069	17 927	-	-	-	18 942	-	18 942	18 942	70	
-	T 51 124	-	-	-	-	51 124	-	-	-	-	-	-	261 381	71	
-	T 199	-	-	-	-	199	-	-	-	-	-	-	132 123	72	
-	-	-	-	-	-	-	1 603	-	-	-	-	-	824	73	
-	T 51 323	-	1 362	14 496	2 069	69 250	1 603	-	-	-	-	-	1 809	74	
2 519	-	-	-	-	5	2 524	-	-	-	-	-	-	329	75	
-	-	-	-	-	-	-	-	-	-	20 020	-	20 020	25 871	76	
1 340 155	65 613 9)	-	10 163	107 774	39 376	1 563 081	22 269 10)	372 845 11)	1 296	723 846	82 780	1 203 036	5 819 753	77	
139	-	6 333	1 919	4 154	291	12 836	-	-	-	-	-	-	12 836	78	
-	-	-	3 737	1 551	-	5 288	-	-	-	-	-	-	5 288	79	
-	-	-	-	-	-	-	-	-	-	-	-	-	-	80	
139	-	6 333	5 656	5 705	291	18 124	-	-	-	-	-	-	18 124	81	
1 340 294	65 613 9)	6 333	15 819	113 479	39 667	1 581 205	22 269 10)	372 845 11)	1 296	723 846	82 780	1 203 036	5 837 877	82	
-	-	-	-	-	-	-	-	-	-	-	-	-	-	83	
-	-	-	-	-	-	-	-	-	-	2 741	-	2 741	-	84	
-	19 209	-	-	-	-	19 209	-	-	337 404	463 844	-	801 248	-	85	
19 209	-	-	-	-	-	19 209	-	-	337 404	466 585	-	803 989	-	86	

lungen* (lfd. Nr. 57) nachgewiesen. — 3) Soweit nicht aufgeteilt. — 4) Darunter Tilgung (T) 25 Tsd. DM. — 5) Darunter Zinsen (Z) 11 810 Tsd. DM. — 6) Darunter (Z) 172 Tsd. DM. — 7) Desgl.

Lfd. Nr.	Verwaltungszweig	Zuwei- sungen	Bereinigte Ausgaben	Zuwei- sungen vom Bund/ Lasten- aus- gleichs- fonds	Darlehen vom		Zuwei- sungen	Darlehen und Darlehens- rückflüsse
		von Ländern			Bund	Lasten- aus- gleichs- fonds	von Gemeinden (Gv.)	
		28	30	31	32	33	34	35
1	Oberste Staatsorgane	-	10 676	-	-	-	-	-
2	Auswärtige Angelegenheiten	-	-	-	-	-	-	-
3	Deutsche Verteidigungstreitkräfte	-	150	-	-	-	-	-
4	Stationierungs- und Besatzungskosten	-	-	-	-	-	-	-
5	Stationierungs- u. Besatzungsfolgekosten	-	-	-	-	-	-	-
6	Amt für Verteidigungslasten	-	9 635	5 392	-	-	-	-
7	Luftschutz	-	228	-	-	-	-	-
8	Verteidigung	-	10 013	5 392	-	-	-	-
9	Innere Verwaltung	3	86 844	36	-	-	10	-
10	Polizei	274	392 154	50	-	-	81 039	-
11	Rechtspflege	-	327 263	-	-	-	-	-
12	Volks-, Hilfs- und Sonderschulen	-	624 970	-	-	-	138 161	-
13	Mittelschulen	-	88 780	-	-	-	49 515	-
14	Höhere Schulen	-	130 838	-	-	-	975	-
15	Berufsbildende Schulen	-	106 858	1 320	-	-	264	-
16	Schulverwaltung u. sonstiges Schulwesen	-	21 185	-	-	-	-	-
17	Schulen	-	972 631	1 320	-	-	188 915	-
18	Hochschulen	-	139 208	2 068	-	-	5 858	-
19	Hochschulkliniken	-	66 105	202	-	-	5 215	-
20	Wissensch. Instit. d. Bundes u.d. Länder	-	3 985	116	-	-	-	-
21	Atomforschung	-	5 374	127	-	-	-	-
22	Sonstige Wissenschaft	-	25 685	-	-	-	-	-
23	Bibliotheken und Archive	-	2 013	-	-	-	-	-
24	Theater und Musik	-	4 234	-	-	-	-	-
25	Sonstiges	-	17 041	-	-	-	82	-
26	Wissenschaft, Kunst und Volksbildung	-	263 645	2 513	-	-	11 155	-
27	Kirchliche Angelegenheiten	-	30 409	106	-	-	-	-
29	Arbeitsbeschaffungsmaßnahmen	-	-	-	-	-	-	-
30	Arbeitsschutz, Gewerbeaufs., Sozialgerichte	-	26 042	3	-	-	-	-
31	Zuschüsse an Träger d. Sozialversicherung	-	-	-	-	-	-	-
32	Betriebliche Altersfürsorge	-	2	-	-	-	-	-
33	Allgem. Fürsorge/Kriegsfolgehilfe	-	59 859	13 449	-	-	94	74
34	Einrichtungen zu Nr. 33	-	32 044	9 910	-	-	-	5
35	Kriegsopferversorgung	-	-	-	-	-	-	-
36	Leistungen nach Art. 131 GG	-	12 777	11 500	-	-	-	-
37	Sonstige soziale Kriegsfolgekosten	-	340 021	1 457	-	-	-	-
38	Lastenausgleichsverwaltung	-	29 875	29 022	-	-	-	-
39	Sonst. Behörden d. soz. Kriegsfolgekosten	-	44 914	-	-	-	-	-
40	Förderung der freien Wohlfahrtspflege	-	4 828	-	-	-	-	-
41	Jugendhilfe/Kriegsfolgehilfe	-	3 591	778	-	-	65	-
42	Einrichtungen zu Nr. 41	-	32 909	1 479	-	-	-	-
43	Gesundheitsdienst	-	11 743	-	-	-	16	-
44	Einrichtungen des Gesundheitsdienstes	-	54 006	-	-	-	-	-
45	Leibesübungen	-	29 170	-	-	-	-	-
46	Jugendpflege	-	12 926	430	-	-	-	-
47	Sonstiges Sozialwesen	-	5 437	2 080	-	-	-	-
48	Arbeit und Wohlfahrt (einschl. sozialer Kriegsfolgekosten)	-	700 144	70 108	-	-	175	79
49	Vermessung und Landesplanung	-	50 619	-	-	-	10	4 456
50	Sonstige Bauverwaltung	-	49 674	16 012	-	-	-	1 295
51	Bauverw., Vermessung u. Landesplanung	-	100 293	16 012	-	-	10	5 751
52	Förderung des Wohnungsbaues	-	1 245 098	43 030	375 647	75 000	3 784	31 920
53	Ernährung, Preisausgl. f. Lebensm. u. dgl.	-	8 928	8 420	-	-	-	-
54	Allgem. Förderung d. Landwirtschaft	-	203 117	146 247	-	-	-	-
55	Pferdezucht, Gestutzverwaltung	-	8 567	-	-	-	-	-
56	Sonst. Tierzucht, -gesundheit und -haltung	-	37 532	4 244	-	-	-	-
57	Landwirtschaftliche Siedlungen	-	124 768	3 227	25 600	24 515	-	-
58	Staatliche Forstverwaltung	-	6 562	45	-	-	-	-
59	Wasser- und Kulturbau	-	84 525	9 224	-	-	2	674
60	Flurbereinigung, Umliegungen	-	49 293	10 686	6 586	-	-	-
61	Sonstiges	-	6 097	-	-	-	-	-
62	Ernährung, Landwirtschaft und Forsten	-	529 389	182 093	32 186	24 515	2	674
63	Atomkraft	-	-	-	-	-	-	-
64	Wirtschaftsförderung	-	18 892	265	-	-	-	-
65	Sonstiges	-	19 210	-	-	-	-	-
66	Handel, Industrie und Gewerbe	-	38 102	265	-	-	-	-
67	Bundesautobahnen einschl. Brücken	-	-	-	-	-	-	-
68	Bundesstraßen einschl. Brücken	-	2 567	-	-	-	-	-
69	Landstraßen I. Ordnung einschl. Brücken	-	108 133	-	-	-	-	1 121
70	Landstraßen II. Ordnung einschl. Brücken	-	29 881	-	-	-	-	-
71	Sonstige Straßen, Wege, Brücken	-	47 691	-	-	-	-	-
72	Seewasserstraßen	-	-	-	-	-	-	-
73	Binnenwasserstraßen	-	695	-	-	-	-	-
74	Straßenbaubehörden	-	-	-	-	-	-	-
75	Wasserstraßenbehörden	-	-	-	-	-	-	-
76	Sonstiges	-	88 120	-	5 732	-	-	-
77	Verkehr	-	277 087	-	5 732	-	-	178
78	Förd. d. gemeindl. Anstalten u. Einricht.	-	18 942	-	-	-	-	1 299
79	Finanz-, Steuer- und Schuldenverwaltung	-	261 381	149	-	-	-	2 620
80	Schuldendienst für Ausgleichsforderungen	1 661	130 462	-	-	-	-	-
81	Sonst. Schuldend., Schuldenaufnahme 3)	-	824	-	-	-	-	-
82	Einnahmen u. Ausgaben verschiedener Art	-	1 809	-	-	-	-	-
83	Finanzwesen	1 661	394 476	149	-	-	1 286	-
84	Wiedergutmachung	-	394 778	178 661	-	-	1 286	-
85	Besondere Kriegsfolgekosten	-	25 871	-	-	-	-	-
86	Haftungsverw. (ohne zuzurechn. Erwerbsverm.)	1 938	5 817 815	499 735	413 565	99 515	286 376	42 343
87	Wirtschaftsunternehmen (vw.)	-	12 836	-	-	-	-	-
88	Allgem. Kap., Grund- u. Sonderverm. (vw.)	-	5 288	-	-	-	-	-
89	Den Haftungsverw. zugerechn. Ausg. u. Einn. für das Erwerbsvermögen	-	18 124	-	-	-	-	-
91	Haftungsverwaltungen insgesamt	1 938	5 835 939	499 735	413 565	99 515	286 376	42 343
92	Wirtschaftsunternehmen (vw.)	-	-	-	-	-	-	-
93	Allgem. Kap., Grund- u. Sonderverm. (vw.)	-	-	-	-	-	-	-
94	Steuern, allgem. Finanzzuweis. u. Umlagen, sonst. allgem. Deckungsmittel	-	-	-	-	-	-	-
95	Rücklagen für den Gesamtbauhalt	-	-	-	-	-	-	-
96	Allgemeine Deckungsmittel	-	-	-	-	-	-	-

1) Vollständiger Kopf- und Vorspaltenindex siehe Übersicht, Seite 26. - 2) Soweit nicht bei „Förderung des Wohnungsbaues und der Wohnsiedlung“ (lfd. Nr. 52) bzw. „Landwirtschaftliche Sied-“

DM -

Zahlungen von Gebiets-Körperschaften zusammen (Sp. 26 bis 31 und 35)	Eigenausgaben	Verwaltungs- und Betriebseinnahmen				Einnahmen der Vermögensbewegung					Spezielle Deckungsmittel zusammen (Sp. 41 und 46)	Einnahmen insgesamt (Sp. 36 und 47)	Zuschußbedarf	Lfd. Nr.
		Gebühren, Entgelte, Strafen, (Steuern)	Zuweisungen von Zweckverbänden, sonstigen Körperschaften usw.	Mieten, Pachten, Zinsen, übrige Einnahmen	Zusammen	Rückflüsse von Darlehen	Schuldenaufnahme aus Kreditmarkt- und öffentlichen Sondermitteln	Entnahmen aus Rücklagen und aus Kapitalvermögen	Erlöse aus Veräußerungen von Grund- und sonstigem Sachvermögen	Zusammen				
36	37	38	39	40	41	42	43	44	45	46	47	48	49	
-	10 676	1	-	137	138	-	-	-	7	7	145	145	10 531	1
-	-	-	-	-	-	-	-	-	-	-	-	-	-	2
-	150	-	-	-	-	-	-	-	-	-	-	-	150	3
-	-	-	-	-	-	-	-	-	-	-	-	-	-	4
5 392	4 243	-	-	4	4	-	-	-	-	-	4	4	4	5
-	228	-	-	-	-	-	-	-	-	-	3	3	228	6
5 392	4 621	-	-	7	7	-	-	-	-	-	-	-	5 399	7
49	86 798	1 879	-	1 732	3 611	-	-	-	7	15	3 626	3 675	4 612	8
81 363	311 065	3 267	-	2 102	5 369	-	-	-	-	-	5 437	86 800	305 628	10
-	327 263	94 253	-	21 972	116 225	-	-	-	68	68	116 233	211 030	4 174	11
138 161	486 809	-	4	46	50	-	-	-	-	-	50	138 211	486 759	12
49 515	39 265	-	-	317	2	-	-	450	-	450	452	49 967	38 813	13
975	129 863	2 852	-	167	3 336	-	-	-	-	-	3 336	4 311	126 527	14
1 584	105 274	238	105	390	733	-	-	-	-	-	733	2 317	104 541	15
-	21 185	405	-	375	780	-	-	-	-	-	783	783	20 402	16
190 235	782 396	3 495	276	1 130	4 901	-	-	450	3	453	5 354	195 589	777 042	17
7 926	131 282	7 968	1 628	5 867	15 463	23	-	-	1	24	15 487	23 413	115 795	18
5 417	60 688	27 789	17	2 164	29 970	2	-	-	0	2	29 972	35 389	30 716	19
116	3 869	20	-	389	409	1	-	-	3	4	413	529	3 456	20
127	5 247	-	-	-	-	-	-	-	-	-	-	127	5 247	21
-	25 685	-	-	154	154	839	-	-	-	-	839	993	24 692	22
-	2 013	4	-	14	18	-	-	-	-	-	-	18	11 995	23
-	4 234	-	-	3	3	-	-	-	-	-	-	3	4 231	24
82	16 959	25	83	49	157	41	-	-	-	41	198	280	16 761	25
13 668	249 977	35 806	1 728	8 640	46 174	906	-	-	4	910	47 084	60 752	202 893	26
106	30 303	0	-	4	4	-	-	-	-	-	4	110	30 299	27
-	-	-	-	939	939	1 108	-	-	-	-	1 108	2 047	2 047	29
3	26 039	1 855	-	15	1 870	22	-	-	-	30	1 900	1 903	24 139	30
-	-	-	10 901	-	10 901	-	-	-	-	-	10 901	10 901	10 901	31
13 617	46 242	-	-	484	484	7 430	-	-	-	7 430	7 914	38 328	12 004	32
9 915	22 129	9 336	-	762	10 098	27	-	-	0	27	10 125	20 040	12 004	34
11 500	1 277	-	-	-	-	-	-	-	-	-	-	11 500	1 277	35
1 457	338 564	-	-	-	-	-	-	-	-	-	-	1 457	338 564	36
29 022	853	-	-	-	-	-	-	-	-	-	-	29 032	843	37
-	44 914	9	75	49	133	-	-	-	12	12	145	145	44 769	38
-	4 828	-	196	223	419	1 026	-	-	-	-	1 445	1 445	3 383	39
843	2 748	8	-	10	18	-	-	-	-	-	18	861	2 730	40
1 479	31 430	-	19	111	130	516	-	-	-	-	516	2 125	30 784	41
16	11 727	211	-	17	228	-	-	-	-	-	646	2 244	11 499	42
-	54 006	349	-	414	763	1 431	-	-	1	1 432	2 195	2 195	51 811	43
-	29 170	-	-	15	15	52	-	-	-	52	67	67	29 103	44
430	12 496	-	-	-	-	-	-	-	-	-	-	67	12 496	45
2 080	3 357	2	-	9	11	-	-	-	-	-	11	2 091	3 346	46
70 362	629 782	11 770	11 191	3 058	26 019	11 612	-	-	21	11 633	37 652	108 014	592 130	48
4 466	46 153	785	-	4 248	5 033	-	-	-	7	7	9 040	9 040	41 113	49
17 307	32 367	4 504	-	1 422	5 926	342	-	-	34	376	6 302	23 609	26 065	50
21 773	78 520	5 289	-	5 670	10 959	342	-	-	41	383	11 342	33 115	67 178	51
529 381	715 717	-	1	71 958	71 959	46 211	11 136	-	-	57 347	129 306	658 687	586 411	52
8 420	508	-	-	449	449	-	-	-	-	-	449	8 869	59	53
146 247	56 870	36 923	333	1 049	38 305	4 540	-	-	-	4 540	42 845	189 092	14 025	54
-	8 567	432	-	65	497	2	-	-	2	4	501	8 066	25	55
4 244	33 288	5 305	-	26	5 331	-	-	-	-	5	5 336	9 580	27 952	56
53 342	71 426	-	-	4 977	4 977	4 622	-	-	5	4 622	9 599	62 941	61 827	57
45	6 517	190	-	53	243	17	-	-	-	17	260	305	6 257	58
9 900	74 625	14	-	10 422	10 436	978	-	-	9	987	11 423	21 323	63 202	59
17 272	32 021	103	-	292	395	815	-	-	9	824	1 219	18 491	30 802	60
6 097	708	-	-	53	761	2	-	-	-	2	763	763	5 334	61
239 470	289 919	43 675	333	17 386	61 394	10 976	-	-	25	11 001	72 395	311 865	217 524	62
-	-	-	-	-	-	-	-	-	-	-	-	-	-	63
265	18 627	211	-	14 280	14 491	43 142	-	-	-	44 986	59 477	59 742	40 850	64
-	19 210	5 099	-	209	5 308	2	-	1 844	-	12	5 322	5 322	13 888	65
265	37 837	5 310	-	14 489	19 799	43 144	-	1 844	12	45 000	64 799	65 064	26 962	66
-	-	-	-	698	698	-	-	-	-	-	698	1 819	748	67
1 121	1 446	-	-	-	-	-	-	-	-	-	-	-	108 133	68
-	108 133	-	-	-	-	-	-	-	-	-	-	-	29 881	69
-	29 881	-	-	-	-	-	-	-	-	-	-	-	47 691	70
-	47 691	-	-	-	-	-	-	-	-	-	-	-	-	71
-	695	-	-	462	462	-	-	-	-	-	462	462	233	72
-	-	-	-	-	-	-	-	-	-	-	-	-	-	73
5 910	82 210	100	-	6 287	6 387	1 360	-	-	-	1 360	7 747	13 657	74 463	74
7 031	270 056	100	-	7 447	7 547	1 360	-	-	-	1 360	8 907	15 938	261 149	75
2 620	16 322	-	-	2 554	2 554	-	-	-	-	-	2 554	5 174	13 768	76
149	261 232	17 792	-	6 381	24 173	157	-	-	28	185	24 358	24 507	236 874	77
1 661	130 462	2	7 432	16	7 450	-	-	-	-	-	7 450	9 111	123 012	78
-	824	85	-	-	85	-	-	-	-	-	85	85	739	79
3 096	393 041	17 879	7 432	6 400	31 711	157	-	-	-	-	3	1 289	420	80
178 661	216 117	20	631	2 399	2 399	2 568	-	-	28	185	31 896	34 992	361 145	81
-	25 871	-	-	-	651	-	-	-	-	-	651	183 628	211 150	82
1 343 472	4 476 281	222 744	21 592	167 085	411 421	117 284	11 136	2 294	224	130 938	542 359	1 885 831	3 933 922	83
-	12 836	-	-	-	-	33	-	-	2 926	2 959	2 959	2 959	2 897	84
-	5 288	-	-	-	-	72	-	-	2 319	2 391	2 391	2 391	2 897	85
-	18 124	-	-	-	-	105	-	-	5 245	5 350	5 350	5 350	12 774	86
1 343 472	4 494 405	222 744	21 592	167 085	411 421	117 389	11 136	2 294	5 469	136 288	547 709	1 891 181	3 946 696	87
-	-	-	-	40 652	40 716	-	-	-	-	-	-	-	-	88
-	-	-	-	16 063	16 063	-	-	-	-	-	-	-	-	89
-	-	-	-	76 291 ¹⁴⁾	4 747 880	-	-	-	-	-	-	-	-	90
-	-	-	-	133 006	4 804 659	-	-	-	-	-	-	-	-	91
-	-	-	-	-	-	-	-	-	-	-	-	-	-	92
-	-	-	-	-	-	-	-	-	-	-	-	-	-	93
-	-	-	-	-	-	-	-	-	-	-	-	-	-	94
-	-	-	-	-	-	-	-	-	-	-	-	-	-	95
-	-	-	-	-	-	-	-	-	-	-	-	-	-	96

lungen* (Lfd. Nr. 57) nachgewiesen. - 3) Soweit nicht aufgeteilt. - 14) Einschl. 83 Tsd. DM Zuweisungen von Ländern bei den sonstigen allgemeinen Deckungsmitteln.

Lfd. Nr.		Verwaltungszweig	Verwaltungs- und Zweckausgaben								zusammen	
			Personalausgaben						Unter- haltung und Instand- setzung von unbe- weglichem Vermögen	Zuwei- sungen an Zweckver- bände, sonstige Körperschaften usw.		Übrige Ausgaben (Zinsen + Z)
			Beamten- gehälter	Ange- stellten- ver- gütungen	Arbeiter- löhne	Sonstige	Ver- sorgung	Zusammen				
1		Oberste Staatsorgane	2 064	1 206	286	352	144	4 052	81	—	1 918	6 051
2		Auswärtige Angelegenheiten	—	—	—	—	—	—	—	—	—	—
3		Deutsche Verteidigungskräfte	—	—	—	—	—	—	—	—	—	—
4		Stationierungs- und Besatzungskosten	—	—	—	—	—	—	—	—	—	—
5		Stationierungs- u. Besatzungsfolgekosten	—	—	—	—	—	—	—	—	—	—
6		Anr. für Verteidigungslasten	82	4 355	159	46	15	4 657	4	—	673	5 334
7		Luftschutz	—	—	—	—	—	—	—	—	—	—
8		Verteidigung	82	4 355	159	46	15	4 657	4	—	673	5 334
9		Innere Verwaltung	12 824	9 898	828	540	490	24 580	115	665	6 706	32 066
10		Polizei	28 436	2 522	2 199	731	11 043	44 931	354	—	9 762	55 047
11		Rechtspflege	44 684	15 257	1 388	975	20 052	82 356	872	—	17 910	101 138
12		Volks-, Hilfs- und Sonderschulen	125 692	4 342	—	1 711	42 092	173 837	—	86	2 668	176 591
13		Mittelschulen	8 135	148	—	99	2 857	11 239	—	135	1 256	12 630
14		Höhere Schulen	50 320	1 885	—	1 261	14 285	67 751	—	2 817	1 364	71 932
15		Berufsbildende Schulen	27 626	4 588	227	2 379	2 639	37 459	21	1 362	2 310	41 152
16		Schulverwaltung u. sonstiges Schulwesen	2 098	902	111	1 574	1 935	6 620	9	—	1 935	8 564
17		Schulen	213 871	11 865	338	7 024	63 808	296 906	30	4 400	9 533	310 869
18		Hochschulen	16 067	9 141	3 293	806	13 560	42 867	881	1 468	13 200	58 416
19		Hochschulkliniken	3 256	7 557	2 880	157	1 587	15 437	321	74	10 491	26 323
20		Wissensch. Instit. d. Bundes u. d. Länder	681	1 228	114	13	143	2 179	69	5	2 035	4 288
21		Atomforschung	—	—	—	—	—	—	—	—	—	—
22		Sonstige Wissenschaft	—	—	—	—	—	—	—	6 368	32	6 400
23		Bibliotheken und Archive	745	428	98	30	411	1 712	57	377	496	2 642
24		Theater und Musik	627	7 429	1 534	144	635	10 369	10	487	2 000	12 866
25		Sonstiges	849	840	1 040	51	444	3 224	457	1 545	1 334	6 560
26		Wissenschaft, Kunst und Volksbildung	22 225	26 623	8 959	1 201	16 780	75 788	1 795	10 324	29 588	117 495
27		Kirchliche Angelegenheiten	—	—	—	—	—	—	—	15 155	—	15 155
28		Arbeitsbeschaffungsmaßnahmen	—	—	—	—	—	—	—	—	—	—
29		Arbeitsschutz, Gewerbeaufs., Sozialgerichte	4 199	3 633	276	55	1 171	9 334	9	—	2 280	11 632
30		Zuschüsse an Träger d. Sozialversicherung	—	—	—	—	—	—	—	—	—	—
31		Betriebliche Altersfürsorge	—	—	—	—	—	—	—	—	—	—
32		Allgem. Fürsorge/Kriegsfolgehilfe	—	—	—	—	—	—	—	16	1 266	1 282
33		Einrichtungen zu Nr. 33	13	1 008	619	26	9	1 675	138	776	3 096	5 685
34		Kriegsopferversorgung	—	—	—	—	—	—	—	—	—	—
35		Leistungen nach Art. 131 GG	—	—	—	—	—	—	—	—	—	—
36		Sonstige soziale Kriegsfolgelasten	—	—	—	—	—	—	—	—	2 104	2 104
37		Lastenausgleichsverwaltung	985	2 189	86	47	253	3 560	50	—	959	4 569
38		Sonst. Behörden d. soz. Kriegsfolgelasten	4 772	7 602	541	40	2 077	15 032	87	—	3 488	18 607
39		Förderung der freien Wohlfahrtspflege	—	—	—	—	—	—	—	892	9	901
40		Jugendhilfe/Kriegsfolgehilfe	—	—	—	—	—	—	—	229	12	241
41		Einrichtungen zu Nr. 41	—	—	—	—	—	—	—	1 502	—	1 502
42		Gesundheitsdienst	—	—	—	—	—	—	—	—	950	950
43		Einrichtungen des Gesundheitsdienstes	177	218	54	7	92	548	2	2 215	137	2 902
44		Leibesübungen	—	—	—	—	—	—	—	3 670	654	4 324
45		Jugendpflege	—	19	26	—	—	45	4	356	2 323	2 728
46		Sonstiges Sozialwesen	1 116	1 090	93	185	820	3 304	23	—	402	3 729
47		Arbeit und Wohlfahrt (einschl. sozialer Kriegsfolgelasten)	11 262	15 759	1 695	360	4 422	33 498	313	9 665	17 680	61 156
48		Vermessung und Landesplanung	3 740	8 493	1 234	165	2 436	16 068	69	—	1 838	17 975
49		Sonstige Bauverwaltung	1 703	4 112	342	79	930	7 166	16	—	6 691	13 873
50		Bauverw., Vermessung u. Landesplanung	5 443	12 605	1 576	244	3 366	23 234	85	—	8 529	31 848
51		Förderung des Wohnungsbaus	—	—	—	—	—	—	—	—	29 636 ¹⁾	29 636
52		Ernährung, Preisausgl. f. Lebensm. u. dgl.	—	—	—	—	—	—	—	—	3 960	3 960
53		Allgem. Förderung d. Landwirtschaft	—	55	—	—	—	55	—	52 114	12 561	64 730
54		Pferdezucht, Gestütsverwaltung	344	55	192	44	78	713	50	394	437	1 594
55		Sonst. Tierzucht-, gesundheits- und -haltung	989	571	63	18	784	2 425	15	566	8 138	11 144
56		Landwirtschaftliche Siedlungen	—	—	—	—	—	—	—	561	4 206 ⁶⁾	4 767
57		Seewasserstraßen	1 355	541	14	36	677	2 623	96	—	533	3 252
58		Wasser- und Kulturbau	1 012	1 362	183	31	622	3 410	28	2 545	1 162	7 145
59		Flurbereinigung, Umlegungen	4 397	4 779	457	130	1 336	11 099	26	10 782	2 277	24 184
60		Sonstiges	1 482	1 314	160	108	672	3 736	16	—	908	4 660
61		Ernährung, Landwirtschaft und Forsten	9 579	8 877	1 069	367	4 169	24 061	231	66 962	34 182 ⁵⁾	125 436
62		Atomkraft	—	—	—	—	—	—	—	—	—	—
63		Wirtschaftsförderung	—	—	—	—	—	—	—	2 202	1 565	3 767
64		Sonstiges	2 139	2 013	324	28	1 447	5 951	39	—	838	6 828
65		Handel, Industrie und Gewerbe	2 139	2 013	324	28	1 447	5 951	39	2 202	2 403	10 595
66		Bundesautobahnen einschl. Brücken	—	—	—	—	—	—	—	—	171	171
67		Bundesstraßen einschl. Brücken	—	—	—	—	—	—	—	—	—	—
68		Landstraßen I. Ordnung einschl. Brücken	—	—	—	—	—	—	16 314	—	4	16 318
69		Landstraßen II. Ordnung einschl. Brücken	—	—	—	—	—	—	5 214	—	309	5 523
70		Sonstige Straßen, Wege, Brücken	—	—	—	—	—	—	—	—	—	—
71		Seewasserstraßen	—	—	—	—	—	—	—	—	—	—
72		Binnenwasserstraßen	—	—	—	—	—	—	20	11	3	34
73		Straßenbaubehörden	2 539	3 558	438	93	551	7 179	27	—	1 612	8 818
74		Wasserstraßenbehörden	—	—	—	—	—	—	—	—	—	—
75		Sonstiges	297	295	22	9	180	797	—	56	195	1 048
76		Verkehr	2 836	3 853	460	96	731	7 976	21 575	67	2 294	31 912
77		Ford. d. gemeindl. Anstalten u. Einricht.	—	—	—	—	—	—	—	—	—	—
78		Finanz-, Steuer- und Schuldenverwaltung	31 604	31 408	1 992	942	15 589	81 535	324	3 241	9 188	94 288
79		Schuldendienst für Ausgleichforderungen	—	—	—	—	—	—	—	—	34 852	34 852
80		Sonst. Schuldend. 2), Schuldenaufnahme 3)	—	—	—	—	—	—	—	—	14 324	14 324
81		Einnahmen u. Ausgaben verschiedener Art.	—	—	—	—	—	—	—	—	24	2 073
82		Finanzwesen	31 604	31 408	1 992	942	17 638	83 584	324	3 241	58 388 ⁸⁾	145 537
83		Wiedergutmachung	898	449	31	12	1 059	2 449	1	36	156 956	159 442
84		Besondere Kriegsfolgelasten	7	350	15	2	16	390	1	95	149	635
85		Hoheitsverw. (ohne zuzurechn. Erwerbsverm.)	387 954	147 040	21 319	12 920	145 180	714 413	25 820	112 812	386 307 ⁹⁾	1 239 352
86		Wirtschaftsunternehmen (vw.)	—	—	—	—	—	—	—	—	—	—
87		Allgem. Kap.-, Grund- u. Sonderverm. (vw.)	—	—	—	—	—	—	—	—	—	—
88		Den Hoheitsverw. zugerechn. Ausg. u. Einn. für das Erwerbsvermögen	—	—	—	—	—	—	—	—	—	—
89		Hoheitsverwaltungen insgesamt	387 954	147 040	21 319	12 920	145 180	714 413	25 820	112 812	386 307 ⁹⁾	1 239 352
90		Wirtschaftsunternehmen (vu.)	15 579	3 291	169	255	6 111	25 405	3 213	—	49 009	77 627
91		Allgem. Kap.-, Grund- u. Sonderverm. (vu.)	—	—	—	—	—	—	786	—	2 657	3 443
92		Steuern, allgem. Finanzzuweis. u. Umlagen	—	—	—	—	—	—	—	—	—	—
93		sonst. allgem. Deckungsmittel	—	—	—	—	—	—	—	—	2 745 ¹³⁾	2 745
94		Rücklagen für den Gesamthaushalt	—	—	—	—	—	—	—	—	—	—
95		Allgemeine Deckungsmittel	15 579	3 291	169	255	6 111	25 405	3 999	—	54 411	83 815

1) Vollständiger Kopf- und Vorspaltext siehe Übersicht, Seite 26.

2) Soweit nicht bei „Förderung des Wohnungsbaus und der Wohnsiedlung“ (lfd. Nr. 52) bzw. „Landwirtschaftliche Siedlung“ (lfd. Nr. 53) angegeben.

3) Desgl. 10 548 Tsd. DM. — 4) Desgl. 45 400 Tsd. DM. — 5) Desgl. 50 068 Tsd. DM. — 6) Desgl. 33 079 Tsd. DM. — 7) Desgl. 9 492 Tsd. DM.

Ausgaben der Vermögensbewegung							Zahlungen an Gebietskörperschaften							Bruttoausgaben	Lfd. Nr.
Gewährung von Darlehen, Inanspruchnahme aus Bürgschaften	Zuführungen an Rücklagen und an Kapitalvermögen, Tilgung (T)	Beteiligungen	Erwerb von Grundvermögen	Neu- und Wiederaufbau, Erweiterungs-, Umbauten, große Instandsetzungen	Neuan-schaffung von beweglichem Vermögen	zusammen	Zuweisungen, Darlehen (D), Tilgung (T) an		Zuweisungen	Zuweisungen	Dar-lehen	zusammen			
11	12	13	14	15	16	17	Bund	Lasten-aus-gleichs-fonds	an Länder	an Gemeinden (Gv.)		24			
3	-	-	-	-	65	68	-	-	-	-	-	6 119	1		
-	-	-	-	-	-	-	-	-	-	-	-	-	2		
-	-	-	-	-	-	-	-	-	-	-	-	-	3		
-	-	-	-	-	2	2	141	-	-	-	-	141	4		
-	-	-	-	-	2	2	141	-	-	-	-	141	5		
-	-	-	-	1 045	163	1 208	-	-	-	1 660	-	1 660	6		
-	-	-	65	2 173	2 859	5 097	-	-	-	20 875	-	20 875	7		
72	-	-	93	3 744	566	4 475	-	-	-	-	-	-	8		
-	-	-	-	-	-	-	-	-	-	-	-	-	9		
-	-	-	-	-	-	-	-	-	-	-	-	-	10		
-	-	-	-	-	-	-	-	-	-	-	-	-	11		
-	-	-	-	-	-	-	-	-	-	-	-	-	12		
-	-	-	-	-	-	-	-	-	-	-	-	-	13		
-	-	-	-	-	-	-	-	-	-	-	-	-	14		
-	-	-	-	-	-	-	-	-	-	-	-	-	15		
-	-	-	-	-	-	-	-	-	-	-	-	-	16		
-	-	-	-	-	-	-	-	-	-	-	-	-	17		
-	-	-	-	-	-	-	-	-	-	-	-	-	18		
-	-	-	-	-	-	-	-	-	-	-	-	-	19		
-	-	-	-	-	-	-	-	-	-	-	-	-	20		
-	-	-	-	-	-	-	-	-	-	-	-	-	21		
-	-	-	-	-	-	-	-	-	-	-	-	-	22		
-	-	-	-	-	-	-	-	-	-	-	-	-	23		
-	-	-	-	-	-	-	-	-	-	-	-	-	24		
-	-	-	-	-	-	-	-	-	-	-	-	-	25		
-	-	-	-	-	-	-	-	-	-	-	-	-	26		
-	-	-	-	-	-	-	-	-	-	-	-	-	27		
-	-	-	-	-	-	-	-	-	-	-	-	-	28		
-	-	-	-	-	-	-	-	-	-	-	-	-	29		
-	-	-	-	-	-	-	-	-	-	-	-	-	30		
-	-	-	-	-	-	-	-	-	-	-	-	-	31		
-	-	-	-	-	-	-	-	-	-	-	-	-	32		
-	-	-	-	-	-	-	-	-	-	-	-	-	33		
-	-	-	-	-	-	-	-	-	-	-	-	-	34		
-	-	-	-	-	-	-	-	-	-	-	-	-	35		
-	-	-	-	-	-	-	-	-	-	-	-	-	36		
-	-	-	-	-	-	-	-	-	-	-	-	-	37		
-	-	-	-	-	-	-	-	-	-	-	-	-	38		
-	-	-	-	-	-	-	-	-	-	-	-	-	39		
-	-	-	-	-	-	-	-	-	-	-	-	-	40		
-	-	-	-	-	-	-	-	-	-	-	-	-	41		
-	-	-	-	-	-	-	-	-	-	-	-	-	42		
-	-	-	-	-	-	-	-	-	-	-	-	-	43		
-	-	-	-	-	-	-	-	-	-	-	-	-	44		
-	-	-	-	-	-	-	-	-	-	-	-	-	45		
-	-	-	-	-	-	-	-	-	-	-	-	-	46		
-	-	-	-	-	-	-	-	-	-	-	-	-	47		
-	-	-	-	-	-	-	-	-	-	-	-	-	48		
-	-	-	-	-	-	-	-	-	-	-	-	-	49		
-	-	-	-	-	-	-	-	-	-	-	-	-	50		
-	-	-	-	-	-	-	-	-	-	-	-	-	51		
-	-	-	-	-	-	-	-	-	-	-	-	-	52		
-	-	-	-	-	-	-	-	-	-	-	-	-	53		
-	-	-	-	-	-	-	-	-	-	-	-	-	54		
-	-	-	-	-	-	-	-	-	-	-	-	-	55		
-	-	-	-	-	-	-	-	-	-	-	-	-	56		
-	-	-	-	-	-	-	-	-	-	-	-	-	57		
-	-	-	-	-	-	-	-	-	-	-	-	-	58		
-	-	-	-	-	-	-	-	-	-	-	-	-	59		
-	-	-	-	-	-	-	-	-	-	-	-	-	60		
-	-	-	-	-	-	-	-	-	-	-	-	-	61		
-	-	-	-	-	-	-	-	-	-	-	-	-	62		
-	-	-	-	-	-	-	-	-	-	-	-	-	63		
-	-	-	-	-	-	-	-	-	-	-	-	-	64		
-	-	-	-	-	-	-	-	-	-	-	-	-	65		
-	-	-	-	-	-	-	-	-	-	-	-	-	66		
-	-	-	-	-	-	-	-	-	-	-	-	-	67		
-	-	-	-	-	-	-	-	-	-	-	-	-	68		
-	-	-	-	-	-	-	-	-	-	-	-	-	69		
-	-	-	-	-	-	-	-	-	-	-	-	-	70		
-	-	-	-	-	-	-	-	-	-	-	-	-	71		
-	-	-	-	-	-	-	-	-	-	-	-	-	72		
-	-	-	-	-	-	-	-	-	-	-	-	-	73		
-	-	-	-	-	-	-	-	-	-	-	-	-	74		
-	-	-	-	-	-	-	-	-	-	-	-	-	75		
-	-	-	-	-	-	-	-	-	-	-	-	-	76		
-	-	-	-	-	-	-	-	-	-	-	-	-	77		
-	-	-	-	-	-	-	-	-	-	-	-	-	78		
-	-	-	-	-	-	-	-	-	-	-	-	-	79		
-	-	-	-	-	-	-	-	-	-	-	-	-	80		
-	-	-	-	-	-	-	-	-	-	-	-	-	81		
-	-	-	-	-	-	-	-	-	-	-	-	-	82		
-	-	-	-	-	-	-	-	-	-	-	-	-	83		
-	-	-	-	-	-	-	-	-	-	-	-	-	84		
-	-	-	-	-	-	-	-	-	-	-	-	-	85		
-	-	-	-	-	-	-	-	-	-	-	-	-	86		
-	-	-	-	-	-	-	-	-	-	-	-	-	87		
-	-	-	-	-	-	-	-	-	-	-	-	-	88		
-	-	-	-	-	-	-	-	-	-	-	-	-	89		
-	-	-	-	-	-	-	-	-	-	-	-	-	90		
-	-	-	-	-	-	-	-	-	-	-	-	-	91		
-	-	-	-	-	-	-	-	-	-	-	-	-	92		
-	-	-	-	-	-	-	-	-	-	-	-	-	93		
-	-	-	-	-	-	-	-	-	-	-	-	-	94		
-	-	-	-	-	-	-	-	-	-	-	-	-	95		
-	-	-	-	-	-	-	-	-	-	-	-	-	96		

lungen" (lfd. Nr. 57) nachgewiesen. — 3) Soweit nicht aufgeteilt. — 4) Darunter Zinsen (Z) 4 391 Tsd. DM. — 5) Darunter Tilgung (T) 1 393 Tsd. DM. — 6) Darunter (Z) 277 Tsd. DM. — 13) 2 745 Tsd. DM Zuweisungen an Länder und Gemeinden bei den „sonstigen allgemeinen Deckungsmitteln“.

Lfd. Nr.	Verwaltungszweig	Zuwei- sungen	Bereinigte Ausgaben	Zuwei- sungen vom Bund/ Lasten- aus- gleichs- fonds-	Darlehen vom		Zuwei- sungen	Darlehen und Darlehens- rückflüsse
		von Ländern		Bund	Lasten- aus- gleichs- fonds- ¹⁾	von Gemeinden (Gv.)		
		28	30	31	32	33	34	35
1	Oberste Staatsorgane	-	6 119	-	-	-	-	-
2	Auswärtige Angelegenheiten	-	-	-	-	-	-	-
3	Deutsche Verteidigungsstreitkräfte	-	-	-	-	-	-	-
4	Stationierungs- und Besatzungskosten	-	-	-	-	-	-	-
5	Stationierungs- u. Besatzungsfolgekosten	-	141	-	-	-	-	-
6	Amt für Verteidigungskosten	-	5 336	3 063	-	-	-	-
7	Luftschutz	-	-	-	-	-	-	-
8	Verteidigung	-	5 477	3 063	-	-	-	-
9	Innere Verwaltung	-	34 934	75	-	-	-	-
10	Polizei	-	81 019	-	-	-	-	-
11	Rechtspflege	-	105 613	-	-	-	-	-
12	Volks-, Hilfs- und Sonderschulen	-	191 104	32	-	-	111	-
13	Mittelschulen	-	16 113	-	-	-	30	-
14	Höhere Schulen	-	83 995	60	-	-	32 905	-
15	Berufsbildende Schulen	-	49 336	1 857	-	-	17 658	-
16	Schulverwaltung u. sonstiges Schulwesen	-	8 705	-	-	-	-	-
17	Schulen	-	349 253	1 949	-	-	50 704	-
18	Hochschulen	-	83 749	3 875	-	-	9 377	-
19	Hochschulkliniken	-	33 894	178	-	-	370	-
20	Wissensch. Instit. d. Bundes u. d. Länder	-	4 630	47	-	-	34	-
21	Atomforschung	-	-	-	-	-	-	-
22	Sonstige Wissenschaft	-	6 820	-	-	-	-	-
23	Bibliotheken und Archive	3	2 836	-	-	-	1	-
24	Theater und Musik	-	17 379	311	-	-	3 986	-
25	Sonstiges	353	8 559	626	-	-	14	-
26	Wissenschaft, Kunst und Volksbildung	356	157 867	5 037	-	-	13 782	-
27	Kirchliche Angelegenheiten	-	15 560	241	-	-	-	-
29	Arbeitsbeschaffungsmaßnahmen	-	1 625	-	-	-	-	1 475
30	Arbeitsschutz, Gewerbeaufs., Sozialgerichte	-	11 778	-	-	-	-	-
31	Zuschüsse an Träger d. Sozialversicherung	-	-	-	-	-	-	-
32	Betriebliche Altersfürsorge	-	-	-	-	-	-	-
33	Allgem. Fürsorge/Kriegsfolgenhilfe	-	9 676	2 411	-	-	-	-
34	Einrichtungen zu Nr. 33	-	6 690	5 375	-	-	-	-
35	Kriegsopferversorgung	-	-	-	-	-	-	-
36	Leistungen nach Art. 131 GG	-	229	-	-	-	-	-
37	Sonstige soziale Kriegsfolgekosten	-	66 037	597	-	-	-	-
38	Lastenausgleichsverwaltung	-	16 057	14 724	-	-	-	-
39	Sonst. Behörden d. soz. Kriegsfolgekosten	-	19 561	18	-	-	-	-
40	Förderung der freien Wohlfahrtspflege	-	901	-	-	-	-	-
41	Jugendhilfe/Kriegsfolgenhilfe	-	1 041	-	-	-	-	3
42	Einrichtungen zu Nr. 41	-	2 134	1 151	-	-	-	-
43	Gesundheitsdienst	-	4 709	-	-	-	-	-
44	Einrichtungen des Gesundheitsdienstes	-	6 988	-	-	-	-	-
45	Leibesübungen	-	4 324	-	-	-	-	-
46	Jugendpflege	-	4 715	801	-	-	-	-
47	Sonstiges Sozialwesen	-	3 785	962	-	-	-	-
48	Arbeit und Wohlfahrt (einschl. sozialer Kriegsfolgekosten)	-	160 250	26 039	-	-	-	1 478
49	Vermessung und Landesplanung	-	18 471	-	-	-	-	-
50	Sonstige Bauverwaltung	-	14 437	7 051	309	-	147	-
51	Bauverw., Vermessung u. Landesplanung	-	32 908	7 051	309	-	147	-
52	Förderung des Wohnungsbauwesens	-	180 288	22 073	45 357	16 719	-	5 072
53	Ernährung, Preisausgl. f. Lebensm. u. dgl.	-	3 960	3 960	-	-	-	-
54	Allgem. Förderung d. Landwirtschaft	-	73 867	44 603	-	-	-	-
55	Pferdezucht, Gestütverwaltung	-	1 817	-	-	-	-	-
56	Sonst. Tierzucht, -gesundheit und -haltung	-	11 258	1 943	-	-	-	-
57	Landwirtschaftliche Siedlungen	-	21 612	-	-	9 585	-	-
58	Staatliche Forstverwaltung	-	3 563	45	-	-	-	-
59	Wasser- und Kulturbau	-	13 251	7 338	-	-	-	34
60	Flurbereinigung, Umliegungen	-	30 678	7 503	4 450	-	-	334
61	Sonstiges	-	4 785	-	-	-	-	-
62	Ernährung, Landwirtschaft und Forsten	-	164 791	65 392	4 450	9 585	-	368
63	Atomkraft	-	-	-	-	-	-	-
64	Wirtschaftsförderung	-	15 317	771	2 167	-	-	60
65	Sonstiges	-	6 931	-	-	-	-	-
66	Handel, Industrie und Gewerbe	-	22 248	771	2 167	-	-	60
67	Bundesautobahnen einschl. Brücken	-	171	-	-	-	-	-
68	Bundesstraßen einschl. Brücken	-	2 104	-	-	-	-	-
69	Landstraßen I. Ordnung einschl. Brücken	-	41 659	-	-	-	594	-
70	Landstraßen II. Ordnung einschl. Brücken	-	9 974	-	-	-	-	-
71	Sonstige Straßen, Wege, Brücken	-	-	-	-	-	-	-
72	Seewasserstraßen	-	-	-	-	-	-	-
73	Binnenwasserstraßen	-	280	-	-	-	-	-
74	Straßenbaubehörden	-	9 425	-	-	-	-	-
75	Wasserstraßenbehörden	-	-	-	-	-	-	-
76	Sonstiges	-	42 455	-	1 400	-	-	6
77	Verkehr	-	106 068	-	1 400	-	594	6
78	Förd. d. gemeindl. Anstalten u. Einricht.	-	6 378	-	-	-	-	-
79	Finanz-, Steuer- und Schuldenverwaltung	-	96 123	-	-	-	-	-
80	Schuldendienst für Ausgleichsforderungen	6 036	52 154	228	-	-	-	-
81	Sonst. Schuldend2), Schuldenaufnahme 3)	-	66 518	-	-	-	-	-
82	Einnahmen u. Ausgaben verschiedener Art	-	2 075	8 217	-	-	-	-
83	Finanzwesen	6 036	216 870	8 445	-	-	-	-
84	Wiedergutmachung	-	160 260	124 929	-	-	-	-
85	Besondere Kriegsfolgekosten	-	2 480	1 108	-	-	-	-
86	Heilheitsverw. (ohne zuzurechn. Erwerbsverm.)	6 392	1 808 383	266 173	53 683	26 304	65 227	6 984
87	Wirtschaftsunternehmen (vw.)	-	18 820	-	-	-	-	-
88	Allgem. Kap., Grund- u. Sonderverm. (vw.)	-	357	-	-	-	-	82
89	Den Heilheitsverw. zugerechn. Ausg. u. Einn. für das Erwerbsvermögen	-	19 177	-	-	-	-	82
91	Heilheitsverwaltungen insgesamt	6 392	1 827 560	266 173	53 683	26 304	65 227	7 066
92	Wirtschaftsunternehmen (vu.)	-	-	-	-	-	-	-
93	Allgem. Kap., Grund- u. Sonderverm. (vu.)	-	-	-	-	-	-	-
94	Steuern, allgem. Finanzzuweis. u. Umlagen, sonst. allgem. Deckungsmittel	7 199	-	10 623	-	-	-	-
95	Rücklagen für den Gesamthaushalt	-	-	-	-	-	-	-
96	Allgemeine Deckungsmittel	7 199	-	10 623	-	-	-	-

1) Vollständiger Kopf- und Vorspaltenstext siehe Übersicht, Seite 26. — 2) Soweit nicht bei „Förderung des Wohnungsbauwesens und der Wohnsiedlung“ (lfd. Nr. 52) bzw. „Landwirtschaftliche Sied-“

DM -

Zahlungen von Gebiets- körper- schaften zusammen (Sp. 26 bis 29 und 31 bis 35)	Eigen- aus- gaben	Verwaltungs- und Betriebseinnahmen				Einnahmen der Vermögenbewegung					Spezielle Deckungs- mittel zusammen (Sp. 41 und 46)	Ein- nahmen insge- samt (Sp. 36 und 47)	Zuschuß- bedarf	Lfd. Nr.
		Gebühren, Entgelte, Strafen, (Steuern)	Zuwei- sungen von Zweck- verbänden, sonstigen Körper- schaften usw.	Mieten, Pachten, Zinsen, übrige Einnahmen	Zusammen	Rück- flüsse von Darlehen	Schulden- aufnahme aus Kredi- tmarkt- und öffent- lichen Sonder- mitteln	Entnahmen aus Rücklagen und aus Kapital- vermögen	Erlöse aus Veräuße- rungen von Grund- und sonstigem Sachver- mögen	Zusammen				
36	37	38	39	40	41	42	43	44	45	46	47	48	49	
-	6 119	-	-	26	26	4	-	-	9	13	39	39	6 080	1
-	-	-	-	-	-	-	-	-	-	-	-	-	-	2
-	-	-	-	-	-	-	-	-	-	-	-	-	-	3
-	141	-	-	-	-	-	-	-	-	-	-	-	141	4
3 063	2 273	-	-	544	544	-	-	-	3	3	547	3 610	1 726	5
3 063	2 414	-	-	544	544	-	-	-	3	3	547	3 610	1 867	8
75	34 859	3 462	-	1 602	5 064	21	-	-	10	31	5 095	5 170	29 764	9
-	81 019	431	-	1 288	1 719	-	-	-	41	41	1 760	1 760	79 259	10
-	105 613	29 472	-	5 475	34 947	70	-	-	11	81	35 028	35 028	70 585	11
143	190 961	-	-	18	18	-	-	-	-	-	18	161	190 943	12
30	16 083	-	-	5	5	-	-	-	-	-	35	65	16 048	13
32 965	51 030	-	-	6	6	-	-	-	-	30	32 971	51 024	14	14
19 515	29 821	118	-	189	307	-	-	-	-	-	307	29 514	15	15
-	8 705	71	-	134	205	25	-	-	4	29	234	8 471	16	16
52 653	296 600	189	-	352	541	55	-	-	4	59	600	53 253	296 000	17
13 252	70 497	2 940	-	4 317	11 306	-	-	-	5	7	11 313	24 565	59 184	18
548	33 346	11 259	-	3 157	14 416	2	-	-	5	5	14 421	18 969	18 925	19
81	4 549	72	-	567	846	-	-	-	3	3	849	930	3 700	20
-	-	-	-	-	-	-	-	-	-	-	-	-	-	21
-	6 820	-	-	-	-	-	-	-	-	-	-	-	6 820	22
-	2 835	-	-	-	-	-	-	-	-	-	-	-	-	23
4 297	13 082	3 019	-	214	3 233	-	-	-	1	1	3 234	7 531	9 848	24
993	7 919	154	-	303	457	-	-	-	4	4	461	1 454	7 458	25
19 175	139 048	17 457	-	8 586	30 300	2	-	-	18	20	30 320	49 495	108 728	26
241	15 319	-	-	5	75	-	-	-	-	-	75	316	15 244	27
1 475	150	-	-	857	857	4	-	-	-	4	861	2 336	711	29
-	11 778	3 371	-	26	3 397	21	-	-	1	22	3 419	3 419	8 359	30
-	-	-	-	-	-	-	-	-	-	-	-	-	-	31
2 411	7 265	-	-	-	-	-	-	-	-	-	-	2 411	7 265	32
5 375	1 315	-	-	824	824	-	-	-	2	2	826	6 201	489	33
-	-	-	-	-	-	-	-	-	-	-	-	-	-	34
-	229	-	-	-	-	-	-	-	-	-	-	-	-	35
597	65 440	-	-	12	12	45	-	-	-	45	57	654	65 383	36
14 724	1 333	-	-	-	-	-	-	-	-	-	-	14 729	1 328	37
18	19 543	919	-	135	1 054	-	-	-	4	4	1 058	1 076	18 485	38
-	901	-	-	11	11	40	-	-	-	40	51	850	40	39
3	1 038	-	-	-	-	-	-	-	-	-	-	-	1 038	41
1 151	983	-	-	17	17	-	-	-	-	-	-	1 168	966	42
-	4 709	170	-	35	205	-	-	-	-	-	205	205	4 504	43
-	6 988	421	-	13	434	73	-	-	-	73	507	507	6 481	44
-	4 324	-	-	-	-	-	-	-	-	-	-	-	4 324	45
801	3 914	-	-	55	55	-	-	-	-	-	55	856	3 859	46
962	2 823	6	-	77	83	1	-	-	2	3	86	1 048	2 737	47
27 517	132 733	4 892	-	2 062	6 954	184	-	-	9	193	7 147	34 664	125 586	48
-	18 471	4 523	-	639	5 162	-	-	-	5	5	5 167	13 304	49	49
7 507	6 930	233	-	2 770	3 033	3	-	-	11	14	3 047	10 554	3 883	50
7 507	25 401	4 756	-	3 409	8 195	3	-	-	16	19	8 214	15 721	17 187	51
89 221	91 067	-	-	13 604	13 604	10 324	-	32 109	-	42 433	56 037	145 258	35 030	52
3 960	-	-	-	-	-	-	-	-	-	-	-	3 960	-	53
44 603	29 264	4 785	-	166	4 951	-	-	-	-	-	4 951	49 554	24 313	54
-	1 817	-	-	82	354	-	-	-	31	31	385	1 432	55	55
1 943	9 315	6 071	-	517	6 588	23	-	-	23	23	6 611	8 554	2 704	56
9 585	12 027	-	-	721	721	4 654	-	-	712	5 366	6 087	15 672	5 940	57
45	3 518	-	-	3	22	191	-	-	-	191	213	258	3 305	58
7 372	5 879	-	-	495	495	1	-	-	5	6	501	7 873	5 378	59
12 287	18 391	-	-	1 325	1 325	111	-	-	2	113	1 438	13 725	16 953	60
-	4 785	330	-	55	385	3	-	-	5	8	393	393	4 392	61
79 795	84 996	11 479	-	3 362	14 841	4 983	-	-	755	5 738	20 579	100 374	64 417	62
-	-	-	-	-	-	-	-	-	-	-	-	-	-	63
2 998	12 319	-	-	3 480	3 480	564	10 011	-	-	10 575	14 055	17 053	1 736	64
-	6 931	2 126	-	130	2 256	1	-	-	5	6	2 262	4 669	65	65
2 998	19 250	2 126	-	3 610	5 736	565	10 011	-	5	10 581	16 317	19 315	2 933	66
-	171	-	-	-	-	-	-	-	-	-	-	-	-	67
-	2 104	-	-	-	-	-	-	-	-	-	-	-	-	68
594	41 065	217	-	-	217	-	-	-	-	-	-	811	40 848	69
-	9 974	-	-	-	-	-	-	-	-	-	-	-	9 974	70
-	-	-	-	-	-	-	-	-	-	-	-	-	-	71
-	-	-	-	-	-	-	-	-	-	-	-	-	-	72
-	280	69	-	-	69	-	-	-	-	-	69	69	211	73
-	9 425	2	50	272	324	32	-	-	21	53	377	377	9 048	74
1 406	41 049	6	-	2 789	2 795	-	70 000	-	18	70 018	72 813	74 219	31 764	75
2 000	104 068	294	50	3 061	3 405	32	70 000	-	39	70 071	73 476	75 476	30 592	76
-	6 378	-	-	-	-	-	-	-	-	-	-	-	6 378	77
-	96 123	5 379	-	4 222	9 601	9	-	-	19	28	9 629	9 629	86 494	78
6 264	51 926	-	6 229	6 229	6 229	-	-	-	-	-	6 229	12 493	45 697	79
-	66 518	-	-	115	115	-	28 561	-	-	28 561	28 675	28 676	37 842	80
8 217	6 142	-	-	3	3	-	-	-	-	-	3	8 220	6 145	81
14 481	208 425	5 379	6 229	4 340	15 948	9	28 561	-	19	28 589	44 537	59 018	163 888	82
124 929	35 331	2	-	4 633	4 635	632	-	-	-	632	5 267	130 196	30 064	83
1 108	1 372	-	-	20	20	-	-	-	-	-	20	1 128	1 352	84
424 763	1 390 012	79 939	10 636	55 979	146 554	16 884	108 572	32 109	939	158 504	305 058	729 821	1 084 954	85
-	18 820	-	-	-	-	75	-	-	5 253	5 328	5 328	5 328	13 492	86
82	275	-	-	-	-	2	-	4 000	2 195	6 197	6 197	6 209	5 922	87
-	-	-	-	-	-	-	-	-	-	-	-	-	-	88
82	19 095	-	-	-	-	77	-	4 000	7 448	11 525	11 525	11 607	7 570	89
424 845	1 409 107	79 939	10 636	55 979	146 554	16 961	108 572	36 109	8 387	170 029	316 583	741 428	1 092 524	90
-	-	29	107	117 031	117 167	-	-	-	-	-	-	-	-	91
-	-	-	-	4 322	4 322	-	-	-	-	-	-	-	-	92
-	-	-	-	-	-	-	-	-	-	-	-	-	-	93
17 822	-	1 271 113	-	26 657	1 297 770	-	-	-	-	-	-	-	-	94
17 822	-	1 271 142	107	148 010	1 419 259	-	-	-	-	-	-	-	-	95
-	-	-	-	-	-	-	-	-	-	-	-	-	-	96

lungen* (Lfd. Nr. 57) nachgewiesen. — 3) Soweit nicht aufgeteilt.

Lfd. Nr.	Verwaltungszweig	Verwaltungs- und Zweckausgaben									zusammen
		Personalausgaben						Unterhaltung und Instand- setzung von unbeweglichem Vermögen	Zuweisungen an Zweckver- bände, sonstige Körperschaften usw.	Übrige Ausgaben (Zinsen + Z)	
		Beamten- gehälter	Ange- stellten- ver- gütungen	Arbeiter- löhne	Sonstige	Ver- sorgung	Zusammen				
		1	2	3	4	5	6	7	8	9	10
1	Oberste Staatsorgane	1 115	520	140	541	319	2 635	39	-	1 529	4 203
2	Auswärtige Angelegenheiten	-	-	-	-	-	-	-	-	-	-
3	Deutsche Verteidigungsstreitkräfte	-	-	-	-	-	-	-	-	-	-
4	Stationierungs- und Besatzungskosten	-	-	-	-	-	-	-	-	-	-
5	Stationierungs- u. Besatzungsfolgekosten	-	-	-	-	-	-	-	-	-	-
6	Amt für Verteidigungskosten	351	2 780	130	63	101	3 425	1	-	381	3 807
7	Luftschutz	-	-	-	-	-	-	-	-	-	-
8	Verteidigung	351	2 780	130	63	101	3 425	1	-	381	3 807
9	Innere Verwaltung	13 686	6 512	865	572	3 810	25 445	190	-	4 884	30 519
10	Polizei	41 904	3 156	1 138	1 968	9 673	57 839	409	-	7 144	65 392
11	Rechtspflege	32 138	10 040	1 153	1 469	10 339	55 139	810	10	12 758	68 717
12	Volks-, Hilfs- und Sonderschulen	91 327	4 114	-	1 799	31 477	128 717	6	90	833	129 646
13	Mittelschulen	1 899	18	-	40	650	2 607	29	185	56	2 877
14	Höhere Schulen	22 133	1 220	883	486	7 799	32 521	362	1 653	2 363	36 899
15	Berufsbildende Schulen	7 071	2 036	180	219	2 548	12 054	133	798	1 334	14 319
16	Schulverwaltung u. sonstiges Schulwesen	1 913	384	66	68	608	3 039	37	234	912	4 222
17	Schulen	124 343	7 772	1 129	2 612	43 082	178 938	567	2 960	5 498	187 963
18	Hochschulen	6 542	3 075	1 511	235	2 135	13 498	329	90	3 563	17 480
19	Hochschulkliniken	1 746	3 846	1 255	31	523	7 401	232	-	4 807	12 440
20	Wissensch. Inst. d. Bundes u. d. Länder	73	206	20	8	22	329	4	-	118	451
21	Atomforschung	-	-	-	-	-	-	-	-	-	-
22	Sonstige Wissenschaft	-	-	-	-	-	-	-	2 560	11	2 571
23	Bibliotheken und Archive	220	67	33	4	67	391	3	39	57	490
24	Theater und Musik	-	-	-	-	-	-	-	1 405	4	1 409
25	Sonstiges	369	427	252	19	100	1 167	151	440	433	2 191
26	Wissenschaft, Kunst und Volksbildung	8 950	7 621	3 071	297	2 847	22 786	719	4 534	8 993	37 032
27	Kirchliche Angelegenheiten	44	15	3	2	17	81	178	15 639	12	15 910
28	Arbeitsbeschaffungsmaßnahmen	-	-	-	-	-	-	-	-	-	-
29	Arbeitsschutz, Gewerbeaufs., Sozialgerichte	2 133	1 334	181	91	604	4 343	60	52	1 338	5 793
30	Zuschüsse an Träger d. Sozialversicherung	-	-	-	-	-	-	-	-	-	-
31	Betriebliche Altersfürsorge	-	-	-	-	-	-	-	-	-	-
32	Allgem. Fürsorge/Kriegsfolgenhilfe	-	-	-	-	-	-	-	7 377	9 708	17 085
33	Einrichtungen zu Nr. 33	41	340	246	15	17	659	12	208	1 013	1 892
34	Kriegsopferversorgung	-	-	-	-	-	-	-	-	-	-
35	Leistungen nach Art. 131 GG	-	-	-	-	1 863	1 863	-	-	-	1 863
36	Sonstige soziale Kriegsfolgenlasten	-	-	-	-	-	-	-	-	92	92
37	Lastenausgleichsverwaltung	327	443	15	41	84	910	0	-	137	1 047
38	Sonst. Behörden d. soz. Kriegsfolgenlasten	3 458	4 165	323	137	926	9 009	152	-	2 045	11 206
39	Förderung der freien Wohlfahrtspflege	-	-	-	-	-	-	-	695	9	704
40	Jugendhilfe/Kriegsfolgenhilfe	-	-	-	-	-	-	-	387	4 486	4 873
41	Einrichtungen zu Nr. 41	-	209	47	4	-	260	5	400	423	1 088
42	Gesundheitsdienst	1 422	3 269	239	131	403	5 464	45	265	2 050	7 824
43	Einrichtungen des Gesundheitsdienstes	911	3 421	899	93	257	5 581	87	1 732	3 513	10 913
44	Leibesübungen	-	-	-	-	-	-	-	3 336	2	3 338
45	Jugendpflege	-	-	-	-	-	-	-	1 955	86	2 041
46	Sonstiges Sozialwesen	981	963	105	32	289	2 370	37	180	386	2 973
47	Arbeit und Wohlfahrt (einschl. sozialer Kriegsfolgenlasten)	9 273	14 144	2 055	544	4 443	30 459	398	16 587	25 288	72 732
48	Vermessung und Landesplanung	2 973	5 378	894	237	839	10 321	85	-	1 167	11 573
49	Sonstige Bauverwaltung	1 724	4 788	581	135	487	7 715	43	7	8 383	16 148
50	Bauverw., Vermessung u. Landesplanung	4 697	10 166	1 475	372	1 326	18 036	128	7	9 550	27 721
51	Förderung des Wohnungsbau	-	-	-	-	-	-	-	-	19 434 ⁴⁾	19 434
52	Ernährung, Preisausgl. f. Lebensm. u. dgl.	-	-	-	-	-	-	-	-	3 380	3 380
53	Allgem. Förderung d. Landwirtschaft	144	1 536	173	37	51	1 941	115	6 950	42 728	51 734
54	Pferdezucht, Gestütsverwaltung	53	51	112	7	17	240	3	-	274	517
55	Sonst. Tierzucht, -gesundheit und -haltung	722	267	55	148	201	1 393	11	222	13 934	15 560
56	Landwirtschaftliche Siedlungen	-	-	-	-	-	-	21	644	782 ⁵⁾	1 447
57	Staatliche Forstverwaltung	321	118	22	10	83	554	6	67	206	833
58	Wasser- und Kulturbau	830	1 569	132	57	235	2 823	148	3 780	661	7 412
59	Flurbereinigung, Umlagen	4 062	4 726	257	207	1 192	10 444	137	10 977	2 726	24 284
60	Sonstiges	1 220	1 027	79	58	403	2 787	32	-	653	3 472
61	Ernährung, Landwirtschaft und Forsten	7 352	9 294	830	524	2 182	20 182	473	22 640	65 344 ⁵⁾	108 639
62	Atomkraft	-	-	-	-	-	-	-	-	-	-
63	Wirtschaftsförderung	-	-	-	-	-	-	-	522	2 605	3 127
64	Sonstiges	1 085	931	155	70	310	2 551	23	115	426	3 115
65	Handel, Industrie und Gewerbe	1 085	931	155	70	310	2 551	23	637	3 031	6 242
66	Bundesautobahnen einschl. Brücken	-	-	-	-	-	-	-	-	1	1
67	Bundesstraßen einschl. Brücken	-	-	-	-	-	-	-	-	12	12
68	Landstraßen I. Ordnung einschl. Brücken	-	-	-	-	-	-	11 567	-	1	11 568
69	Landstraßen II. Ordnung einschl. Brücken	-	-	-	-	-	-	-	-	14	14
70	Sonstige Straßen, Wege, Brücken	-	-	-	-	-	-	-	-	-	-
71	Seewasserstraßen	-	-	-	-	-	-	-	-	-	-
72	Binnenwasserstraßen	-	-	-	-	-	-	111	-	73	184
73	Straßenbaubehörden	2 514	2 625	291	179	1 636	7 245	54	-	1 258	8 557
74	Wasserstraßenbehörden	79	191	10	6	20	306	3	-	50	359
75	Sonstiges	284	185	22	12	84	587	5	464	147	1 203
76	Verkehr	2 877	3 001	323	197	1 740	8 138	11 740	464	1 556	21 898
77	Förd. d. gemeindl. Anstalten u. Einricht.	-	-	-	-	-	-	-	326	-	326
78	Finanz-, Steuer- und Schuldenverwaltung	24 577	15 808	1 355	1 209	9 115	52 064	265	628	4 405	57 362
79	Schuldendienst für Ausgleichsforderungen	-	-	-	-	-	-	-	-	14 969	14 969
80	Sonst. Schuldend., 2) Schuldenaufnahme 3)	-	-	-	-	-	-	-	-	32 312 ⁷⁾	32 312
81	Einnahmen u. Ausgaben verschiedener Art.	-	-	-	-	-	-	-	-	11	11
82	Finanzwesen	24 577	15 808	1 355	1 209	9 115	52 064	265	628	51 697 ⁸⁾	104 654
83	Wiedergutmachung	250	2 187	76	34	67	2 614	0	-	201 183	203 797
84	Besondere Kriegsfolgenlasten	-	100	177	8	-	285	3	285	458	1 031
85	Heiltsverw. (ohne zuzurechn. Erwerbsverm.)	272 642	94 047	14 075	10 482	89 371	480 617	15 943	64 717	418 740 ⁹⁾	980 017
86	Wirtschaftsunternehmen (vw.)	-	-	-	-	-	-	-	-	-	-
87	Allgem. Kap., Grund- u. Sonderverm. (vw.)	-	-	-	-	-	-	-	-	-	-
88	Don Heiltsverw. zugerechn. Ausg. u. Einn.	-	-	-	-	-	-	-	-	-	-
89	Für das Erwerbsvermögen	-	-	-	-	-	-	-	-	-	-
90	Heiltsverwaltungen insgesamt	272 642	94 047	14 075	10 482	89 371	480 617	15 943	64 717	418 740 ⁹⁾	980 017
91	Wirtschaftsunternehmen (vw.)	11 512	1 847	113	308	3 157	16 937	6 547	47	19 625	43 156
92	Allgem. Kap., Grund- u. Sonderverm. (vw.)	-	-	-	-	-	-	458	-	744	1 202
93	Steuern, allgem. Finanzzuweis. u. Umlagen	-	-	-	-	-	-	-	-	-	-
94	sonst. allgem. Deckungsmittel	-	-	-	-	-	-	-	-	2 293 ¹³⁾	2 293
95	Rücklagen für den Gesamthaushalt	-	-	-	-	-	-	-	-	-	-
96	Allgemeine Deckungsmittel	11 512	1 847	113	308	3 157	16 937	7 005	47	22 662	46 651

1) Vollständiger Kopf- und Vorspaltext siehe Übersicht, Seite 26. — 2) Soweit nicht bei „Förderung des Wohnungsbau und der Wohnsiedlung“ (lfd. Nr. 52) bzw. „Landwirtschaftliche Siedlung“ (Z) 25 729 Tsd. DM. — 3) Desgl. (Z) 40 698 Tsd. DM. — 4) Desgl. (Z) 45 788 Tsd. DM. — 5) Desgl. (T) 2 934 Tsd. DM. — 6) Desgl. (T) 2 087

Ausgaben der Vermögensbewegung							Zahlungen an Gebietskörperschaften						Brutto- ausgaben	Lfd. Nr.
Gewährung von Darlehen, Inan- spruch- nahme aus Bürg- schaften	Zufüh- rungen an Rücklagen und an Kapital- vermögen, Tilgung (T)	Betei- ligun- gen	Erwerb von Grund- vermögen	Neu- und Wiederauf- bau, Erwei- terungs- u. Umbauten, große In- stand- setzungen	Neuan- schaffung von be- weg- lichem Vermögen	zusammen	Zuweisungen, Darlehen (D), Tilgung (T) an		Zuwei- sungen	Zuwei- sungen	Dar- lehen	zusammen		
11	12	13	14	15	16	17	Bund	Lasten- aus- gleichs- fonds	an Länder	an Gemeinden (Gv.)		24	25	
-	-	-	-	145	22	167	-	-	-	226	-	226	4 596	1
-	-	-	-	-	-	-	-	-	-	-	-	-	-	2
-	-	-	-	-	-	-	-	-	-	-	-	-	-	3
-	-	-	-	-	-	-	-	-	-	-	-	-	-	4
-	-	-	-	-	5	5	-	-	-	-	-	-	3 812	5
-	-	-	-	-	-	-	-	-	-	-	-	-	-	6
-	-	-	-	-	5	5	-	-	-	-	-	-	3 812	7
-	2	-	-	421	201	624	-	-	-	377	-	377	31 520	8
94	-	-	-	825	1 320	2 239	-	-	22	-	-	22	67 653	9
-	-	-	-	1 958	457	2 415	-	-	-	-	-	-	71 132	10
-	216	-	-	13	23	252	-	-	-	8 462	4 948	13 410	143 308	11
-	-	-	-	12	16	28	-	-	-	576	200	776	3 663	12
-	-	-	-	4 158	1 141	5 299	-	-	-	3 949	-	3 949	46 147	13
-	-	-	-	208	306	514	-	-	-	10 257	813	11 070	25 903	14
-	216	-	-	12	16	28	-	-	-	274	-	274	4 524	15
-	0	-	-	4 401	1 486	6 103	-	-	-	23 518	5 961	29 479	223 545	16
10	-	-	-	2 806	2 164	4 980	-	-	-	-	-	-	22 460	17
-	-	-	-	2 666	656	3 322	-	-	-	-	-	-	15 762	18
-	-	-	-	1	5	6	-	-	-	-	-	-	457	19
-	-	-	-	-	-	-	-	-	-	-	-	-	2 571	20
-	-	-	-	-	15	15	-	-	-	109	-	109	2 941	21
-	-	-	-	-	-	-	-	-	-	1 532	-	1 532	2 941	22
-	0	-	-	33	274	307	-	-	266	762	-	1 028	3 526	23
10	-	-	-	5 506	3 114	8 630	-	-	266	2 403	-	2 669	48 331	24
-	-	-	-	178	0	178	-	-	-	22	-	22	16 110	25
-	-	-	-	-	-	-	-	-	-	-	-	-	-	26
-	-	-	-	7	60	67	-	-	-	-	-	-	5 860	27
-	-	-	-	-	-	-	-	-	-	-	-	-	-	28
1 614	-	-	-	-	-	1 614	-	-	-	1 934	-	1 934	20 633	29
-	-	-	-	2	46	48	-	-	-	507	-	507	2 447	30
-	-	-	-	-	-	-	-	-	-	-	-	-	-	31
-	-	-	-	-	-	-	-	-	-	-	-	-	-	32
-	-	-	-	-	-	-	-	-	-	-	-	-	-	33
-	-	-	-	-	-	-	-	-	-	-	-	-	-	34
-	-	-	-	-	-	-	-	-	-	-	-	-	-	35
-	-	-	-	-	-	-	-	-	-	-	-	-	-	36
-	-	-	-	-	-	-	-	-	-	-	-	-	-	37
-	-	-	-	-	-	-	-	-	-	-	-	-	-	38
-	-	-	-	-	-	-	-	-	-	-	-	-	-	39
-	-	-	-	-	-	-	-	-	-	-	-	-	-	40
-	-	-	-	-	-	-	-	-	-	-	-	-	-	41
-	-	-	-	-	-	-	-	-	-	-	-	-	-	42
-	-	-	-	-	-	-	-	-	-	-	-	-	-	43
-	-	-	-	-	-	-	-	-	-	-	-	-	-	44
-	-	-	-	-	-	-	-	-	-	-	-	-	-	45
-	-	-	-	-	-	-	-	-	-	-	-	-	-	46
-	-	-	-	-	-	-	-	-	-	-	-	-	-	47
-	-	-	-	-	-	-	-	-	-	-	-	-	-	48
2 154	-	-	-	365	749	3 268	17	30 405	-	7 939	-	38 361	114 361	49
30	-	-	-	82	215	327	-	-	-	33	-	33	11 933	50
-	-	-	-	64	82	146	-	-	-	-	-	-	16 294	51
30	-	-	-	146	297	473	-	-	-	33	-	33	28 227	52
80 114	T 1 515	-	71	704	-	82 404	T 2 219	T 1 660	-	570	2 741	7 190	109 028	53
1 531	-	-	-	129	113	1 773	586	-	-	3 194	-	3 780	3 380	54
-	187	-	-	2	20	22	-	-	-	-	-	-	57 287	55
9 898	T 300	-	-	3	10	200	-	-	-	114	-	114	539	56
439	-	-	-	-	-	10 198	-	T 427	-	-	-	-	12 072	57
-	-	-	-	-	-	10	-	-	-	276	-	276	1 119	58
-	-	-	-	-	-	14	-	-	-	7 253	752	8 005	15 906	59
-	-	-	-	-	-	50	-	-	-	-	-	-	24 430	60
-	-	-	-	-	-	14	-	-	-	-	-	-	3 342	61
11 868	487 ⁶⁾	-	-	214	305	12 874	586	T 427	-	120	-	120	3 628	62
-	-	-	-	-	-	-	-	-	-	10 957	752	12 722	134 235	63
6 311	-	-	-	-	-	6 311	-	-	-	-	-	-	9 438	64
6 311	-	-	-	-	-	308	-	-	-	119	-	119	3 542	65
-	-	-	-	-	-	80	-	-	-	119	-	119	12 980	66
-	-	-	-	-	-	-	-	-	-	-	-	-	-	67
-	-	-	-	-	-	-	-	-	-	-	-	-	-	68
-	-	-	-	-	-	-	-	-	-	-	-	-	-	69
-	-	-	-	-	-	-	-	-	-	-	-	-	-	70
-	-	-	-	-	-	-	-	-	-	-	-	-	-	71
-	-	-	-	-	-	-	-	-	-	-	-	-	-	72
-	-	-	-	-	-	-	-	-	-	-	-	-	-	73
-	-	-	-	-	-	-	-	-	-	-	-	-	-	74
-	-	-	-	-	-	-	-	-	-	-	-	-	-	75
21 363	-	-	-	-	-	97	-	-	-	-	-	-	184	76
21 363	-	-	-	-	-	3	185	-	-	-	-	-	8 654	77
40	-	-	-	-	-	21 366	-	-	-	-	-	-	547	78
-	-	-	-	-	-	39 045	-	-	-	-	-	-	22 569	79
-	-	-	-	-	-	40	-	-	-	16 030	969	17 184	78 127	80
-	-	-	-	-	-	-	-	-	-	3 576	599	4 175	4 541	81
-	-	-	-	-	-	-	-	-	-	-	-	-	-	82
-	-	-	-	-	-	-	-	-	-	-	-	-	-	83
-	-	-	-	-	-	-	-	-	-	-	-	-	-	84
-	-	-	-	-	-	-	-	-	-	-	-	-	-	85
-	-	-	-	-	-	-	-	-	-	-	-	-	-	86
-	-	-	-	-	-	-	-	-	-	-	-	-	-	87
-	-	-	-	-	-	-	-	-	-	-	-	-	-	88
-	-	-	-	-	-	-	-	-	-	-	-	-	-	89
-	-	-	-	-	-	-	-	-	-	-	-	-	-	90
-	-	-	-	-	-	-	-	-	-	-	-	-	-	91
-	-	-	-	-	-	-	-	-	-	-	-	-	-	92
-	-	-	-	-	-	-	-	-	-	-	-	-	-	93
-	-	-	-	-	-	-	-	-	-	-	-	-	-	94
-	-	-	-	-	-	-	-	-	-	-	-	-	-	95
-	-	-	-	-	-	-	-	-	-	-	-	-	-	96

lungen* (lfd. Nr. 57) nachgewiesen. — 3) Soweit nicht aufgeteilt. — 4) Darunter Zinsen (Z) 4 840 Tsd. DM. — 5) Desgl. (Z) 250 Tsd. DM. — 6) Darunter Tilgung (T) 300 Tsd. DM. — 7) Dar-
Tsd. DM — 13) Einschl. 1 546 Tsd. DM Zuweisungen an Bund, Länder und Gemeinden bei den „sonstigen allgemeinen Deckungsmitteln“.

Lfd. Nr.	Verwaltungszweig	Zuwei- sungen	Bereinigte Ausgaben	Zuwei- sungen vom Bund/ Lasten- aus- gleichs- fonds	Darlehen vom		Zuwei- sungen	Darlehen und Darlehens- rückflüsse
		von Ländern			Bund	Lasten- aus- gleichs- fonds	von Gemeinden (Gv.)	
1	Oberste Staatsorgane	-	4 596	283	-	-	-	-
2	Auswärtige Angelegenheiten	-	-	-	-	-	-	-
3	Deutsche Verteidigungsstreitkräfte	-	-	-	-	-	-	-
4	Stationierungs- und Besatzungskosten	-	-	-	-	-	-	-
5	Stationierungs- u. Besatzungsfolgekosten	-	-	-	-	-	-	-
6	Amt für Verteidigungslasten	-	3 812	3 041	-	-	-	-
7	Luftschutz	-	-	-	-	-	-	-
8	Verteidigung	-	3 812	3 041	-	-	-	-
9	Innere Verwaltung	-	31 520	476	-	-	12	-
10	Polizei	-	67 653	-	-	-	6 111	-
11	Rechtspflege	-	71 132	-	-	-	-	-
12	Volks-, Hilfs- und Sonderschulen	-	143 308	1 051	-	-	38	1 537
13	Mittelschulen	-	3 663	-	-	-	893	26
14	Höhere Schulen	-	46 147	30	-	-	210	290
15	Berufsbildende Schulen	-	25 903	60	-	-	1 422	357
16	Schulverwaltung u. sonstiges Schulwesen	-	4 524	-	-	-	89	-
17	Schulen	-	223 545	1 141	-	-	2 652	2 210
18	Hochschulen	220	22 240	1 285	-	-	33	-
19	Hochschulkliniken	-	15 762	14	-	-	200	-
20	Wissensch., Instit. d. Bundes u. d. Länder	-	457	-	-	-	3	-
21	Atomforschung	-	-	-	-	-	-	-
22	Sonstige Wissenschaft	-	2 571	-	-	-	-	-
23	Bibliotheken und Archive	-	614	34	-	-	1	-
24	Theater und Musik	-	2 941	132	-	-	-	-
25	Sonstiges	-	3 526	38	-	-	209	19
26	Wissenschaft, Kunst und Volksbildung	220	48 111	1 503	-	-	446	19
27	Kirchliche Angelegenheiten	-	16 110	203	-	-	-	-
29	Arbeitsbeschaffungsmaßnahmen	-	-	-	-	-	-	-
30	Arbeitsschutz, Gewerbeaufs., Sozialgerichte	-	5 860	-	-	-	-	-
31	Zuschüsse an Träger d. Sozialversicherung	-	-	-	-	-	-	-
32	Betriebliche Altersfürsorge	-	-	-	-	-	-	-
33	Allgem. Fürsorge/Kriegsfolgehilfe	-	20 633	8 111	-	-	3 592	-
34	Einrichtungen zu Nr. 33	-	2 447	-	-	-	-	-
35	Kriegsopferversorgung	-	-	-	-	-	-	-
36	Leistungen nach Art. 131 GG	-	1 863	1 863	-	-	-	-
37	Sonstige soziale Kriegsfolgelasten	-	30 497	-	-	-	-	-
38	Lastenausgleichsverwaltung	-	5 255	4 889	-	-	-	-
39	Sonst. Behörden d. soz. Kriegsfolgelasten	-	11 376	-	-	-	-	-
40	Förderung der freien Wohlfahrtspflege	-	704	4	-	-	-	-
41	Jugendhilfe/Kriegsfolgehilfe	-	5 203	377	-	-	1 119	-
42	Einrichtungen zu Nr. 41	-	1 198	3	-	-	-	-
43	Gesundheitsdienst	-	8 127	4	-	-	-	-
44	Einrichtungen des Gesundheitsdienstes	-	12 603	55	-	-	-	559
45	Leibesübungen	-	3 342	3	-	-	-	-
46	Jugendpflege	-	2 233	957	-	-	-	-
47	Sonstiges Sozialwesen	-	3 020	481	-	-	-	-
48	Arbeit und Wohlfahrt (einschl. sozialer Kriegsfolgelasten)	-	114 361	16 747	-	-	4 711	559
49	Vermessung und Landesplanung	-	11 933	-	-	-	-	-
50	Sonstige Bauverwaltung	-	16 294	13 155	-	-	-	-
51	Bauverw., Vermessung u. Landesplanung	-	28 227	13 155	-	-	-	-
52	Förderung des Wohnungsbaues	-	109 028	12 064	33 008	13 650	-	397
53	Ernährung, Preisausgl. f. Lebensm. u. dgl.	-	3 380	3 437	-	-	-	-
54	Allgem. Förderung d. Landwirtschaft	-	57 287	36 090	392	-	-	-
55	Pferdezucht, Gestütverwaltung	-	539	-	-	-	-	-
56	Sonst. Tierzucht-, gesundheit und -haltung	-	15 874	1 700	-	-	-	-
57	Landwirtschaftliche Siedlungen	-	12 072	-	-	7 848	-	-
58	Saatliche Forstverwaltung	-	1 119	34	-	-	-	-
59	Wasser- und Kulturbau	-	15 906	6 785	-	-	1	177
60	Flurbereinigung, Umliegungen	-	24 430	9 775	-	-	-	0
61	Sonstiges	-	3 628	-	-	-	-	-
62	Ernährung, Landwirtschaft und Forsten	-	134 235	57 821	392	7 848	1	177
63	Atomkraft	-	-	-	-	-	-	-
64	Wirtschaftsförderung	-	9 438	991	-	-	-	297
65	Sonstiges	-	3 542	-	-	-	-	24
66	Handel, Industrie und Gewerbe	-	12 980	991	-	-	-	321
67	Bundesautobahnen einschl. Brücken	-	1	-	-	-	-	-
68	Bundesstraßen einschl. Brücken	-	2 773	-	-	-	-	-
69	Landstraßen I. Ordnung einschl. Brücken	-	29 426	-	40	-	-	-
70	Landstraßen II. Ordnung einschl. Brücken	-	7 566	-	-	-	4	152
71	Sonstige Straßen, Wege, Brücken	-	6 407	94	-	-	48	127
72	Seewasserstraßen	-	-	-	-	-	-	-
73	Binnenwasserstraßen	-	184	-	-	-	-	-
74	Straßenbaubehörden	-	8 654	152	-	-	191	-
75	Wasserstraßenbehörden	-	547	-	-	-	-	-
76	Sonstiges	-	22 569	-	628	-	-	-
77	Verkehr	-	78 127	246	668	-	243	279
78	Ferd. d. gemeindl. Abstellen u. Einricht.	-	4 541	95	-	-	-	270
79	Finanz-, Steuer- und Schuldenverwaltung	-	58 269	243	-	-	-	-
80	Schuldendienst für Ausgleichsforderungen	-	24 378	-	-	-	-	-
81	Sonst. Schuldend., 2), Schuldenaufnahme 3)	-	49 339	-	-	-	-	-
82	Einnahmen u. Ausgaben verschiedener Art	-	11	-	-	-	-	-
83	Finanzwesen	-	131 997	243	-	-	-	-
84	Wiedergutmachung	-	203 854	150 463	-	-	-	-
85	Besondere Kriegsfolgelasten	-	1 861	835	-	-	-	-
86	Haftungsverw. (ohne zuzurechn. Erwerbsverm.)	220	1 285 690	259 307	34 068	21 498	14 176	4 232
87	Wirtschaftsunternehmen (vw.)	-	6 921	-	-	-	-	11
88	Allgem. Kap.-, Grund- u. Sonderverm. (vw.),	-	544	-	-	-	-	2
89	Den Haftungsverw. zugerechn. Ausg. u. Einn. für das Erwerbsvermögen	-	7 465	-	-	-	-	13
91	Haftungsverwaltungen insgesamt	220	1 293 155	259 307	34 068	21 498	14 176	4 245
92	Wirtschaftsunternehmen (vu.)	-	-	68	-	-	4 368	-
93	Allgem. Kap.-, Grund- u. Sonderverm. (vu.)	-	-	-	-	-	-	-
94	Steuern, allgem. Finanzzuweis. u. Umlagen	-	-	-	-	-	-	-
95	sonst. allgem. Deckungsmittel	143 140	-	-	-	-	1 866	-
96	Rücklagen für den Gesamtbauhalt	-	-	-	-	-	-	-
96	Allgemeine Deckungsmittel	143 140	-	68	-	-	6 234	-

1) Vollständiger Kopf- und Vorapaltentext siehe Übersicht, Seite 26. — 2) Soweit nicht bei „Förderung des Wohnungsbaues und der Wohnsiedlung“ (lfd. Nr. 52) bzw. „Landwirtschaftliche Sied-

Zahlungen von Gebietskörperschaften zusammen (Sp. 26 bis 29 und 31 bis 35)	Eigenausgaben	Verwaltungs- und Betriebseinnahmen				Einnahmen der Vermögensbewegung					Spezielle Deckungsmittel zusammen (Sp. 41 und 46)	Einnahmen insgesamt (Sp. 36 und 47)	Zuschußbedarf	Lfd. Nr.
		Gebühren, Entgelte, Strafen, (Steuern)	Zuweisungen von Zweckverbänden, sonstigen Körperschaften usw.	Mieten, Pachten, Zinsen, übrige Einnahmen	Zusammen	Rückflüsse von Darlehen	Schuldenaufnahme aus Kreditmarkt und öffentlichen Sondermitteln	Entnahmen aus Rücklagen und aus Kapitalvermögen	Erlöse aus Veräußerungen von Grund- und sonstigem Sachvermögen	Zusammen				
36	37	38	39	40	41	42	43	44	45	46	47	48	49	
283	4 313	-	-	70	70	-	584	-	2	586	656	939	3 657	1
-	-	-	-	-	-	-	-	-	-	-	-	-	-	2
-	-	-	-	-	-	-	-	-	-	-	-	-	-	3
3 041	771	-	-	107	107	5	-	-	3	8	115	3 156	656	4
3 041	771	-	-	107	107	5	-	-	3	8	115	3 156	656	7
489	31 032	1 796	-	361	2 157	-	-	-	8	8	2 165	2 653	28 867	8
6 111	61 542	1 580	-	848	2 428	4	1 976	-	8	1 988	4 416	10 527	57 126	9
-	71 132	19 751	-	2 908	22 659	-	565	-	2	567	23 226	23 226	47 906	10
2 626	140 682	10	-	810	820	1	10 574	-	10 574	11 395	14 021	129 287	-	11
919	2 744	0	-	20	20	-	407	-	407	427	1 346	2 317	-	12
530	45 617	4 606	-	467	5 073	64	15 093	-	15 157	20 230	20 760	25 387	-	13
1 839	24 064	490	-	238	4 994	3	4 994	-	4 997	5 725	7 564	18 339	-	14
89	4 435	488	-	51	548	-	-	-	-	548	637	3 887	-	15
6 003	217 542	5 594	9	1 586	7 189	68	31 068	-	-	31 136	38 325	44 328	179 217	16
1 538	20 922	1 700	839	512	3 051	12	1 482	-	-	1 494	4 545	6 083	16 377	17
214	15 548	7 559	-	362	7 921	4	198	-	-	202	8 123	8 337	7 425	18
3	454	10	-	77	87	-	-	-	-	-	87	90	367	19
-	2 571	-	-	-	-	-	-	-	-	-	-	-	2 571	20
35	579	1	-	6	7	-	-	-	-	-	7	42	2 571	21
132	2 809	-	600	-	600	-	-	-	-	-	600	732	2 209	22
266	3 260	174	-	54	228	5	399	-	1	405	633	899	2 627	23
2 188	46 143	9 444	1 439	1 011	11 894	21	2 079	-	1	2 101	13 995	16 183	32 148	24
203	15 907	0	-	13	13	20	-	-	-	20	33	236	15 874	25
-	5 860	386	-	7	393	-	-	-	1	1	394	394	5 466	26
-	8 930	1 398	-	2 592	3 990	875	-	-	-	875	4 865	16 568	4 065	27
11 703	2 447	532	-	207	739	-	-	-	-	-	739	739	1 708	28
1 863	-	-	-	0	0	-	-	-	-	-	-	1 863	-	29
4 889	30 497	-	-	9	9	-	-	-	-	0	0	30 497	-	30
-	11 376	443	-	47	490	-	-	-	-	9	4 898	357	-	31
4	700	-	-	13	13	-	-	-	-	490	490	10 886	-	32
1 496	3 707	-	-	592	592	-	-	-	-	13	17	687	-	33
3	1 195	241	-	300	300	-	-	-	-	32	332	3 115	-	34
4	8 123	373	60	91	524	8	-	-	32	8	536	7 591	-	35
614	11 989	6 771	103	1 450	8 324	502	2 355	-	-	2 857	11 181	11 795	808	36
3	3 339	-	-	-	-	-	-	-	-	-	3	3 339	-	37
957	1 276	-	-	-	-	-	-	-	-	-	957	1 276	-	38
481	2 539	-1	-	118	119	17	-	-	-	17	136	617	2 403	39
22 017	92 344	10 145	163	5 185	15 493	1 402	2 355	-	33	3 790	19 283	41 300	73 061	40
-	11 933	2 618	-	417	3 035	0	-	-	1	1	3 036	3 036	8 897	41
13 155	1 139	13	-	112	125	5	-	-	-	5	130	13 785	3 099	42
13 155	15 072	2 631	-	529	3 160	5	-	-	1	6	3 166	16 321	11 906	43
59 119	49 909	-	-	8 104	8 104	7 461	47 282	-	-	54 743	62 847	121 966	12 938	44
3 437	57	-	-	-	-	-	-	-	-	-	3 437	-	-	45
36 482	20 805	3 678	-	1 793	5 471	869	2 508	-	-	3 377	8 848	45 330	11 957	46
-	539	29	-	274	303	-	-	-	-	-	303	303	236	47
1 700	14 174	4 164	-	97	4 261	-	-	-	-	-	4 261	5 961	9 913	48
7 848	4 224	-	-	84	84	661	3 097	-	-	3 758	3 842	11 690	382	49
34	1 085	-	-	21	21	-	-	-	-	21	21	55	1 064	50
6 963	8 943	4	-	397	401	11	2 422	-	-	2 433	2 834	9 797	6 109	51
9 775	14 655	31	-	236	267	564	-	-	4	568	835	10 610	13 820	52
-	3 628	467	-	202	669	8	-	-	3	11	680	680	2 948	53
66 239	67 996	8 373	-	3 104	11 477	2 113	8 027	-	7	10 147	21 624	87 863	46 372	54
1 288	8 150	-	-	1 557	1 557	3 606	3 791	-	83	7 480	9 037	10 325	887	55
24	3 518	1 250	-	177	1 427	128	-	-	2	130	1 581	1 961	1 961	56
1 312	11 668	1 250	-	1 734	2 984	3 734	3 791	-	85	7 610	10 594	11 906	1 074	57
-	2 773	-	-	-	-	-	-	-	-	-	-	-	-	58
40	29 386	21	-	295	316	-	-	-	9	32 633	32 949	32 989	2 773	59
156	7 410	-	-	57	57	-	32 624	-	-	-	57	213	7 353	60
269	6 138	-	-	23	23	-	383	-	-	383	406	675	5 732	61
-	184	-	-	-	-	-	-	-	-	-	-	-	-	62
343	8 311	-	-	112	112	22	-	-	5	27	139	482	8 172	63
-	547	-	-	109	109	-	-	-	8	8	117	430	430	64
628	21 941	7	-	4	11	-	20 100	-	-	20 100	20 111	20 739	1 830	65
1 436	76 691	28	-	600	628	22	53 107	-	22	53 151	53 779	55 215	22 912	66
365	4 176	-	-	304	304	-	1 240	-	-	1 240	1 544	1 909	2 632	67
243	58 026	3 783	-	936	4 719	9	3 143	-	16	3 168	7 887	8 130	50 139	68
-	24 378	-	-	4	4	-	-	-	-	-	4	4	24 374	69
-	49 339	-	-	-	-	-	-	-	-	-	-	-	49 339	70
-	11	-	-	-	-	-	-	-	-	-	-	-	-	71
243	131 754	3 783	-	947	4 730	9	3 143	-	16	3 168	7 898	8 141	123 856	72
150 463	53 391	0	-	25	25	1	-	-	530	532	557	151 020	52 834	73
835	1 026	-	-	5	5	-	-	-	2	2	7	842	1 019	74
333 501	952 409	64 375	1 611	27 441	93 427	14 865	155 217	1	720	170 803	264 230	597 731	688 179	75
11	6 910	-	-	-	-	158	2 722	-	914	3 794	3 794	3 805	3 116	76
2	542	-	-	-	-	-	-	-	1 777	1 777	1 777	1 779	1 235	77
13	7 452	-	-	-	-	158	2 722	-	2 691	5 571	5 571	5 584	1 881	78
333 514	959 861	64 375	1 611	27 441	93 427	15 023	157 939	1	3 411	176 374	269 801	603 315	690 060	79
4 436	-	2 209	227	54 148	56 584	-	-	-	-	-	-	-	-	80
-	-	-	-	1 512	1 512	-	-	-	-	-	-	-	-	81
145 006	-	566 221	-	20 413 ¹⁴⁾	586 634	-	-	-	-	-	-	-	-	82
149 442	-	568 430	227	76 073	644 730	-	-	-	-	-	-	-	-	83

lungen** (Lfd. Nr. 57) nachgewiesen. — 3) Soweit nicht aufgeführt. — 14) Einschl. 59 Tsd. DM Zuweisungen von Ländern bei den „sonstigen allgemeinen Deckungsmitteln“.

Lfd. Nr.	Verwaltungszweig	Verwaltungs- und Zweckausgaben									zusammen
		Personalausgaben						Unter- haltung und Instand- setzung von unbe- weglichem Vermögen	Zuwe- isungen an Zweckver- bände, sonstige Körperschaften usw.	Ubrige Ausgaben (Zinsen = Z)	
		Beamten- gehälter	Ange- stellten- ver- gütungen	Arbeiter- löhne	Sonstige	Ver- sorgung	Zusammen				
		1	2	3	4	5	6	7	8	9	10
1	Oberste Staatsorgane	2 248	1 180	243	925	908	5 504	97	110	2 335	8 046
2	Auswärtige Angelegenheiten	—	—	—	—	—	—	—	—	—	—
3	Deutsche Verteidigungstreitkräfte	—	—	—	—	—	—	—	—	—	—
4	Stationierungs- und Besatzungskosten	—	—	—	—	—	—	—	—	15	15
5	Stationierungs- u. Besatzungsfolgekosten	—	—	—	—	—	—	—	—	124	419
6	Amt für Verteidigungslasten	65	228	—	2	—	295	—	—	185	185
7	Luftschutz	—	—	—	—	—	—	—	—	324	619
8	Verteidigung	65	228	—	2	—	295	—	—	—	—
9	Innere Verwaltung	30 103	19 497	1 570	1 231	11 475	63 876	471	670	11 354	76 371
10	Polizei	72 544	6 799	2 565	2 711	30 520	115 139	747	—	18 482	134 368
11	Rechtspflege	57 244	20 368	1 729	3 058	20 183	102 582	1 837	26	26 198	130 643
12	Volks-, Hilfs- und Sonderschulen	168 846	11 064	131	7 396	59 656	247 093	105	856	1 148	249 202
13	Mittelschulen	8 577	558	—	411	3 128	12 674	—	70	88	12 832
14	Höhere Schulen	63 855	4 573	220	2 999	23 439	95 086	267	1 890	2 529	99 772
15	Berufsbildende Schulen	54 389	8 735	253	5 273	19 875	88 525	135	350	3 001	92 011
16	Schulverwaltung u. sonstiges Schulwesen	7 917	2 364	407	761	2 499	13 948	195	874	3 450	18 467
17	Schulen	303 584	27 294	1 011	16 840	108 597	457 326	702	4 040	10 216	472 284
18	Hochschulen	24 318	15 441	3 405	2 247	5 401	50 812	1 167	1 297	22 534	75 910
19	Hochschulklinken	6 562	20 816	6 021	900	316	34 615	1 303	510	28 082	64 510
20	Wissensch. Instr. d. Bundes u. d. Länder	1 296	2 351	214	71	474	4 406	67	27	3 143	7 643
21	Atomforschung	—	—	—	—	—	—	—	—	121	121
22	Sonstige Wissenschaft	—	—	—	—	—	—	—	5 849	747	6 596
23	Bibliotheken und Archive	357	267	35	16	113	788	85	25	457	1 355
24	Theater und Musik	110	7 847	1 960	91	251	10 259	15	1 091	2 600	13 965
25	Sonstiges	1 416	1 402	343	51	592	3 804	832	2 237	3 008	9 881
26	Wissenschaft, Kunst und Volksbildung	34 059	48 124	11 978	3 376	7 147	104 684	3 469	11 036	60 792	179 981
27	Kirchliche Angelegenheiten	254	23	—	1	94	372	2 431	29 051	63	31 917
28	Arbeitsbeschaffungsmaßnahmen	—	—	—	—	—	—	—	—	252	252
29	Arbeitsschutz, Gewerbeaufs., Sozialgerichte	4 207	3 329	353	184	1 737	9 810	47	35	2 721	12 613
30	Zuschüsse an Träger d. Sozialversicherung	—	—	—	—	—	—	—	743	—	743
31	Betriebliche Altersfürsorge	—	—	—	—	—	—	—	—	—	—
32	Allgem. Fürsorge/Kriegsfolgehilfe	—	—	—	—	—	—	—	683	25 333	26 016
33	Einrichtungen zu Nr. 33	11	2 849	1 866	58	—	4 784	448	221	10 891	16 344
34	Kriegsopferversorgung	—	—	—	—	—	—	—	—	—	—
35	Leistungen nach Art. 131 GG	—	—	—	—	—	—	—	—	—	—
36	Sonstige soziale Kriegsfolgelasten	—	—	—	—	—	—	—	—	969	969
37	Lastenausgleichsverwaltung	845	1 963	86	57	360	3 311	—	—	534	3 845
38	Sonst. Behörden d. soz. Kriegsfolgelasten	7 180	11 723	1 229	312	2 924	23 368	105	—	5 613	29 086
39	Förderung der freien Wohlfahrtspflege	—	—	—	—	—	—	—	1 125	—	1 125
40	Jugendhilfe/Kriegsfolgehilfe	—	—	—	—	—	—	—	3 334	110	3 444
41	Einrichtungen zu Nr. 41	294	486	87	13	114	994	84	2 149	684	3 911
42	Gesundheitsdienst	3 079	7 081	402	171	1 312	12 045	100	509	4 426	17 080
43	Einrichtungen des Gesundheitsdienstes	4 045	10 064	3 234	284	1 744	19 371	923	504	12 032	32 830
44	Leibesübungen	14	17	3	—	6	43	—	6 168	687	6 898
45	Jugendpflege	—	—	—	—	—	—	—	6 488	280	6 768
46	Sonstiges Sozialwesen	974	1 052	103	34	400	2 563	6	1	257	2 827
47	Arbeit und Wohlfahrt (einschl. sozialer	20 649	38 564	7 363	1 116	8 597	76 289	1 713	21 960	64 789	164 751
48	Kriegsfolgelasten	—	—	—	—	—	—	—	—	—	—
49	Vermessung und Landesplanung	5 880	10 590	1 078	366	2 161	20 075	148	273	3 156	23 652
50	Sonstige Bauverwaltung	4 149	10 741	978	621	1 621	18 110	169	2 238	2 860	23 377
51	Bauverw., Vermessung u. Landesplanung	10 029	21 331	2 056	987	3 782	38 185	317	2 511	6 016	47 029
52	Förderung des Wohnungsbaues	—	—	—	—	—	—	—	10 030	75 698	85 728
53	Ernährung, Preisausgl. f. Lebensm. u. dgl.	—	—	—	—	—	—	—	—	3 702	3 702
54	Allgem. Förderung d. Landwirtschaft	121	260	13	21	46	461	127	10 204	100 991	111 783
55	Pferdezucht, Gestütsverwaltung	377	55	447	21	164	1 064	—	290	779	2 133
56	Sonst. Tierzucht-, gesundheit und -haltung	1 945	1 805	98	111	728	4 687	68	2 445	13 547	20 747
57	Landwirtschaftliche Siedlungen	282	399	50	12	102	845	—	—	486	1 331
58	Staatliche Forstverwaltung	5 576	2 260	221	228	1 968	10 253	599	132	2 448	13 432
59	Wasser- und Kulturbau	2 790	2 549	704	120	1 020	7 183	2 644	15 667	2 890	28 384
60	Flurbereinigung, Umliegungen	3 693	5 193	641	253	1 357	11 137	52	11 631	3 468	26 288
61	Sonstiges	4 110	4 322	232	147	1 448	10 259	216	15	1 373	11 863
62	Ernährung, Landwirtschaft und Forsten	18 894	16 843	2 406	913	6 833	45 889	3 706	40 384	129 684	219 663
63	Atomkraft	—	—	—	—	—	—	—	—	—	—
64	Wirtschaftsförderung	—	—	—	—	—	—	—	432	1 930	2 362
65	Sonstiges	3 054	2 648	594	430	1 260	7 986	32	—	2 192	10 210
66	Handel, Industrie und Gewerbe	3 054	2 648	594	430	1 260	7 986	32	432	4 122	12 572
67	Bundesautobahnen einschl. Brücken	—	—	—	—	—	—	—	—	—	—
68	Bundesstraßen einschl. Brücken	—	—	—	—	—	—	—	—	—	—
69	Landstraßen I. Ordnung einschl. Brücken	—	—	—	—	—	—	30 547	—	251	30 798
70	Landstraßen II. Ordnung einschl. Brücken	—	—	—	—	—	—	—	—	8	8
71	Sonstige Straßen, Wege, Brücken	—	—	—	—	—	—	—	—	—	—
72	Seewasserstraßen	—	—	—	—	—	—	—	—	—	—
73	Binnenwasserstraßen	—	—	—	—	—	—	—	—	—	—
74	Straßenbaubehörden	4 262	3 706	691	240	1 778	10 677	62	—	1 630	12 373
75	Wasserstraßenbehörden	—	—	—	—	—	—	—	—	—	—
76	Sonstiges	—	—	—	—	—	—	—	1 932	125	2 057
77	Verkehr	4 262	3 706	691	240	1 778	10 677	30 609	1 936	2 014	45 236
78	Förd. d. gemeindl. Anstalten u. Einricht.	—	—	—	—	—	—	—	—	—	—
79	Finanz-, Steuer- und Schuldenverwaltung	47 105	35 847	2 135	2 376	18 115	105 578	1 100	2 875	11 538	121 091
80	Schuldendienst für Ausgleichsforderungen	—	—	—	—	—	—	—	—	54 712	54 712
81	Sonst. Schuldend., 2), Schuldenaufnahme 3)	—	—	—	—	—	—	—	—	42 012	42 012
82	Einnahmen u. Ausgaben verschiedener Art	—	—	—	—	124	124	—	—	—	124
83	Finanzwesen	47 105	35 847	2 135	2 376	18 239	105 702	1 100	2 875	108 262	217 939
84	Wiedergutmachung	945	2 140	65	62	285	3 497	—	—	72 217	75 718
85	Besondere Kriegsfolgelasten	—	—	—	—	—	—	—	62	1 982	2 044
86	Hohheitsverw. (ohne zuzurechn. Erwerbsverm.)	605 039	244 592	34 406	34 268	219 698	1 138 003	47 235	125 123	594 548	1 904 909
87	Wirtschaftsunternehmen (vw.)	—	—	—	—	—	—	—	—	—	—
88	Allgem. Kap., Grund- u. Sonderverm. (vw.)	—	—	—	—	—	—	—	—	—	—
89	Den Hohheitsverw. zugerechn. Ausg. u. Einn. für das Erwerbsvermögen	—	—	—	—	—	—	—	—	—	—
90	Hohheitsverwaltungen insgesamt	605 039	244 592	34 406	34 268	219 698	1 138 003	47 235	125 123	594 548	1 904 909
91	Wirtschaftsunternehmen (vw.)	10 452	4 713	293	360	3 702	19 520	11 876	—	49 723	81 119
92	Allgem. Kap., Grund- u. Sonderverm. (vw.)	—	—	—	—	—	—	2 594	—	2 814	5 408
93	Steuern, allgem. Finanzzuweis. u. Umlagen, sonst. allgem. Deckungsmittel	—	—	—	—	—	—	—	2 359	—	2 359
94	Rücklagen für den Gesamthaushalt	—	—	—	—	—	—	—	—	—	—
95	Allgemeine Deckungsmittel	10 452	4 713	293	360	3 702	19 520	14 470	2 359	52 537	88 886

1) Vollständiger Kopf- und Vorspaltenstext siehe Übersicht, Seite 26. — 2) Soweit nicht bei „Förderung des Wohnungsbaues und der Wohnsiedlung“ (lfd. Nr. 52) bzw. „Landwirtschaftliche Sied-
89394 Tsd. DM — 8) Darunter Tilgung (T) 62 987 Tsd. DM — 9) Desgl. (T) 5 812 Tsd. DM. — 10) Desgl. (T) 10 467 Tsd. DM.

DM -

Ausgaben der Vermögensbewegung							Zahlungen an Gebietskörperschaften						Bruttoausgaben	Lfd. Nr.
Gewährung von Darlehen, Inanspruchnahme aus Bürgschaften	Zuführungen an Rücklagen und an Kapitalvermögen, Tilgung (T)	Beteiligungen	Erwerb von Grundvermögen	Neu- und Wiederaufbau, Erweiterungs- u. Umbauten, große Instandsetzungen	Neuan-schaffung von beweglichem Vermögen	zusammen	Zuweisungen, Darlehen (D), Tilgung (T) an		Zuweisungen	Zuweisungen	Darlehen	zusammen		
11	12	13	14	15	16	17	Bund	Lastenausgleichsfonds	an Länder	an Gemeinden (Gv.)	23	24	25	
-	-	-	-	68	72	140	-	-	-	478	-	478	8 664	1
-	-	-	-	-	-	-	-	-	-	-	-	-	-	2
-	-	-	-	-	-	-	-	-	-	-	-	-	-	3
-	-	-	-	-	-	-	-	-	-	-	-	-	-	4
-	-	-	-	-	-	-	-	-	-	5 253	-	5 253	5 672	5
-	-	-	-	-	-	-	-	-	-	5 253	-	5 253	185	6
-	-	-	-	-	-	-	-	-	-	5 087	-	5 087	5 872	7
-	-	-	-	4 561	387	4 948	-	-	-	5 087	-	5 087	86 406	8
-	-	-	-	859	3 586	4 445	51	-	39	14 214	-	14 214	153 027	9
-	-	-	-	6 387	656	7 043	-	-	-	637	-	637	138 323	10
150	-	-	-	86	50	286	-	-	-	9 828	39	9 867	259 355	11
151	-	-	-	-	-	-	-	-	-	930	-	930	13 762	12
50	-	-	-	45	61	257	-	-	-	19 075	96	19 171	119 200	13
-	-	-	-	4 245	877	5 172	-	-	-	8 782	-	8 782	105 965	14
351	-	-	-	2 494	374	2 868	-	-	-	-	-	-	21 414	15
311	46	-	-	6 870	1 362	8 583	-	-	79	38 615	135	38 829	519 696	16
14	-	-	2 916	28 210	7 311	38 794	-	-	79	-	-	-	114 704	17
-	-	-	204	11 334	1 348	12 886	-	-	-	-	-	-	77 396	18
-	-	1 500	-	155	263	432	-	-	-	-	18	-	8 093	19
-	-	-	-	-	-	1 500	-	-	-	-	-	-	1 621	20
-	-	-	-	-	-	-	-	-	-	-	-	-	6 596	21
-	-	-	-	-	226	226	10	-	-	-	-	-	1 591	22
-	-	-	-	338	5	343	-	-	-	1 139	-	1 139	15 447	23
325	46	1 500	3 120	4 072	1 117	5 189	-	-	-	535	-	535	15 605	24
-	-	-	-	44 109	10 270	59 370	10	-	-	1 692	-	1 702	241 053	25
-	-	-	-	1 359	-	1 359	-	-	-	-	-	-	33 276	26
503	-	-	-	-	-	503	-	-	-	-	946	946	1 701	27
-	-	-	-	-	75	75	-	-	-	-	-	-	12 688	28
-	-	-	-	-	-	-	-	-	-	-	-	-	743	29
4 629	-	-	-	-	-	4 629	141	-	-	12 399	-	12 540	43 185	30
-	-	-	-	359	650	1 009	-	-	-	65	-	65	17 418	31
-	-	-	-	-	-	-	6 051	-	-	-	-	6 051	6 051	32
1 561	-	-	-	-	-	1 561	-	127 905	-	-	-	-	130 493	33
-	-	-	-	-	26	26	-	-	-	58	-	127 963	3 871	34
-	-	-	-	1 295	332	1 627	-	-	-	3 199	-	3 199	33 912	35
-	-	-	-	-	-	-	-	-	-	-	-	-	1 125	36
-	-	-	-	-	-	-	-	-	-	811	-	811	4 255	37
45	-	-	-	784	66	850	-	-	-	960	-	960	5 721	38
-	-	-	-	680	186	911	-	-	-	40	-	40	18 031	39
-	-	-	-	3 297	796	4 093	-	-	-	2 169	-	2 169	39 092	40
-	-	-	-	-	-	-	-	-	-	3 902	-	3 902	10 800	41
-	-	-	-	-	-	-	26	-	-	-	-	-	6 794	42
-	-	-	-	-	22	22	-	-	-	35	-	35	2 884	43
6 738	-	-	-	6 415	2 153	15 306	6 218	127 905	-	23 638	946	158 707	338 764	44
-	-	-	-	1 628	506	2 134	-	-	-	-	-	-	25 786	45
104	-	-	-	1 661	452	2 217	-	-	-	-	-	-	25 597	46
104	-	-	-	3 289	958	4 351	3	-	-	-	-	-	51 383	47
221 661	T 431	-	-	-	-	222 092	T 5 812	T 10 467	-	1 100	1 000	18 379	326 199	48
-	-	-	-	-	-	-	-	-	-	-	-	-	-	49
940	-	-	-	658	150	1 748	-	-	-	9 562	2 192	14 461	127 992	50
-	-	-	-	165	29	194	2 707	-	-	-	-	-	2 327	51
-	-	-	-	193	50	243	-	-	-	36	-	36	21 026	52
22 600	-	-	-	-	-	22 600	-	-	-	-	-	-	23 931	53
-	-	-	-	485	93	578	-	-	-	-	-	-	14 010	54
862	-	-	-	12 154	235	12 389	395	-	-	46 236	8 800	55 431	96 204	55
-	-	-	-	65	187	1 114	-	-	-	-	-	-	27 402	56
24 402	-	-	-	64	128	192	-	-	-	-	-	-	12 055	57
-	-	-	-	13 784	872	39 058	3 102	-	-	55 834	10 992	69 928	328 649	58
13 350	-	-	-	-	-	-	-	-	-	-	-	-	-	59
13 350	-	-	-	1 521	222	1 743	-	-	-	120	1 973	2 093	17 805	60
-	-	-	-	1 521	222	15 093	-	-	-	120	1 973	2 093	29 758	61
-	-	-	-	-	-	-	-	-	-	-	-	-	-	62
-	-	-	405	56 167	451	57 023	-	-	-	3 689	-	3 689	3 689	63
-	-	-	-	-	-	-	-	-	-	3 762	-	3 762	91 583	64
-	-	-	-	-	-	-	-	-	-	8 011	-	8 011	8 019	65
5 750	-	-	-	-	-	-	-	-	-	428	-	428	428	66
-	-	-	-	-	-	-	-	-	-	-	-	-	-	67
-	-	-	-	771	224	5 750	-	-	-	-	-	-	5 750	68
41 456	-	-	-	-	-	995	-	-	-	-	-	-	13 368	69
47 206	-	-	405	56 938	675	105 224	-	-	-	150	2 500	2 650	46 163	70
-	-	-	-	-	-	-	-	-	-	16 040	2 500	18 540	169 000	71
-	-	-	-	-	-	-	-	-	-	-	300	300	300	72
118	-	-	-	4 371	569	5 058	-	-	-	-	-	-	126 149	73
-	T 20 828	-	-	-	-	T 20 828	-	-	-	-	-	-	75 540	74
-	T 41 728	-	-	-	-	T 41 728	-	-	-	-	-	-	83 740	75
118	T 62 556	-	-	4 371	569	67 614	-	-	-	-	-	-	124	76
119	-	-	-	-	29	148	-	-	-	-	-	-	285 553	77
-	432	-	-	-	-	432	30 273	-	-	-	-	30 273	106 139	78
314 374	63 465 ⁸⁾	1 500	3 525	150 531	21 811	555 206	45 469 ⁹⁾	138 372 ¹⁰⁾	118	7 888	-	7 888	10 364	79
463	5 000	15 866	6 203	12 767	738	41 037	-	-	-	170 506	17 846	372 311	2 832 426	80
100	2 683	-	4 707	3 364	-	10 854	-	-	-	-	-	-	41 037	81
563	7 683 ⁸⁾	15 866	10 910	16 131	738	51 891	-	-	-	-	-	-	10 854	82
314 937	71 148 ⁸⁾	17 366	14 435	166 662	22 549	607 097	45 469 ⁹⁾	138 372 ¹⁰⁾	118	170 506	17 846	372 311	2 884 317	83
-	-	-	-	-	-	-	-	-	-	94	-	94	-	84
-	-	-	-	-	-	-	-	-	-	-	-	-	-	85
-	-	-	-	-	-	-	1 460	-	181 486	328 547	-	511 493	-	86
-	-	-	-	-	-	-	1 460	-	181 486	328 641	-	517 587	-	87

Jungen* (lfd. Nr. 57) nachgewiesen — 3) Soweit nicht aufgeteilt. — 4) Darunter Zinsen (Z) 5 382 Tsd. DM. — 5) Desgl. (Z) 29 300 Tsd. DM. — 6) Desgl. (Z) 84 012 Tsd. DM. — 7) Desgl. (Z)

Lfd. Nr.	Verwaltungszweig	Zuwei- sungen	Bereinigte Ausgaben	Zuwei- sungen vom Bund/ Lasten- aus- gleichs- fonds	Darlehen vom		Zuwei- sungen	Darlehen und Darlehens- rückflüsse
		von Ländern		Bund	Lasten- aus- gleichs- fonds	von Gemeinden (Gv).		
		28	30	31	32	33	34	35
1	Oberste Staatsorgane	-	8 664	676	-	-	-	-
2	Auswärtige Angelegenheiten	-	-	-	-	-	-	-
3	Deutsche Verteidigungsstreitkräfte	-	-	-	-	-	-	-
4	Stationierungs- und Besatzungskosten	-	-	-	-	-	-	-
5	Stationierungs- u. Besatzungsfolgekosten	-	15	-	-	-	-	-
6	Amt für Verteidigungslasten	-	5 672	3 253	-	-	-	-
7	Luftschutz	-	185	185	-	-	-	-
8	Verteidigung	-	5 872	3 438	-	-	-	-
9	Innere Verwaltung	-	86 406	2	-	-	217	-
10	Polizei	-	153 027	-	-	-	8 578	-
11	Rechtspflege	-	138 323	-	-	-	-	-
12	Volks-, Hilfs- und Sonderschulen	-	259 355	-	-	-	65 689	-
13	Mittelschulen	-	13 762	-	-	-	3 637	-
14	Höhere Schulen	-	119 200	-	-	-	51 463	-
15	Berufsbildende Schulen	-	105 965	200	-	-	29 828	-
16	Schulverwaltung u. sonstiges Schulwesen	-	21 414	-	-	-	2 637	-
17	Schulen	-	519 696	200	-	-	153 254	-
18	Hochschulen	-	114 704	580	-	-	339	-
19	Hochschulklinken	-	77 396	-	-	-	1 335	-
20	Wissensch. Instr. d. Bundes u. d. Länder	10	8 083	110	-	-	55	-
21	Atomforschung	-	1 621	-	-	-	-	-
22	Sonstige Wissenschaft	-	6 596	-	-	-	-	-
23	Bibliotheken und Archive	28	1 563	-	-	-	-	-
24	Theater und Musik	-	15 447	-	-	-	3 605	-
25	Sonstiges	-	15 605	5	-	-	-	-
26	Wissenschaft, Kunst und Volksbildung	38	241 015	695	-	-	5 334	-
27	Kirchliche Angelegenheiten	-	33 276	-	-	-	-	-
29	Arbeitsbeschaffungsmaßnahmen	-	1 701	-	-	-	-	-
30	Arbeitsschutz, Gewerbeaufs., Sozialgerichte	-	12 688	-	-	-	-	-
31	Zuschüsse an Träger d. Sozialversicherung	-	743	-	-	-	-	-
32	Betriebliche Altersfürsorge	-	-	-	-	-	-	-
33	Allgem. Fürsorge/Kriegsfolgenhilfe	-	43 185	30 428	-	-	776	-
34	Einrichtungen zu Nr. 33	-	17 418	15 128	-	-	-	-
35	Kriegsopferversorgung	-	6 051	-	-	-	-	-
36	Leistungen nach Art. 131 GG	-	-	-	-	-	-	-
37	Sonstige soziale Kriegsfolgenlasten	-	130 493	-	-	-	121	-
38	Lastenausgleichsverwaltung	-	3 871	2 258	-	-	-	-
39	Sonst. Behörden d. soz. Kriegsfolgenlasten	-	33 912	-	-	-	-	-
40	Förderung der freien Wohlfahrtspflege	-	1 125	-	-	-	-	-
41	Jugendhilfe/Kriegsfolgenhilfe	-	4 255	382	-	-	-	-
42	Einrichtungen zu Nr. 41	-	5 721	-	-	-	95	-
43	Gesundheitsdienst	-	18 031	-	-	-	-	-
44	Einrichtungen des Gesundheitsdienstes	-	39 092	-	-	-	-	-
45	Leibesübungen	-	10 800	-	-	-	-	-
46	Jugendpflege	-	6 794	2 017	-	-	-	-
47	Sonstiges Sozialwesen	-	2 884	1 560	-	-	-	-
48	Arbeit und Wohlfahrt (einschl. sozialer Kriegsfolgenlasten)	-	338 764	51 773	-	-	992	-
49	Vermessung- und Landesplanung	-	25 786	44	-	-	-	-
50	Sonstige Bauverwaltung	-	25 597	12 473	65	-	-	-
51	Bauverw., Vermessung u. Landesplanung	-	51 383	12 517	65	-	-	-
52	Förderung des Wohnungsbaues	-	326 199	70 317	108 122	23 302	-	-
53	Ernährung, Preisausgl. f. Lebensm. u. dgl.	-	3 702	3 756	-	-	-	-
54	Allgem. Förderung d. Landwirtschaft	-	127 992	91 005	-	-	-	-
55	Pferdezucht, Gestutsverwaltung	-	2 327	-	-	-	-	-
56	Sonst. Tierzucht-, gesundheit und -haltung	-	21 026	5 034	-	-	-	-
57	Landwirtschaftliche Siedlungen	-	23 931	-	-	12 200	-	-
58	Staatliche Forstverwaltung	-	14 010	-	-	-	3 816	-
59	Wasser- und Kulturbau	-	96 204	9 879	-	-	723	-
60	Flurbereinigung, Umliegungen	-	27 402	8 202	750	-	-	-
61	Sonstiges	-	12 055	-	-	-	-	-
62	Ernährung, Landwirtschaft und Forsten	-	328 649	117 876	750	12 200	4 539	-
63	Atomkraft	-	-	-	-	-	-	-
64	Wirtschaftsförderung	-	17 805	-	-	-	20	-
65	Sonstiges	-	11 953	29	-	-	-	-
66	Handel, Industrie und Gewerbe	-	29 758	29	-	-	20	-
67	Bundesautobahnen einschl. Brücken	-	-	-	-	-	-	-
68	Bundesstraßen einschl. Brücken	-	3 689	-	-	-	-	-
69	Landstraßen I. Ordnung einschl. Brücken	-	91 583	207	-	-	2 586	-
70	Landstraßen II. Ordnung einschl. Brücken	-	8 019	-	-	-	-	-
71	Sonstige Straßen, Wege, Brücken	-	428	-	-	-	-	-
72	Seewasserstraßen	-	-	-	-	-	-	-
73	Binnenwasserstraßen	-	5 750	-	-	-	-	-
74	Straßenbaubehörden	-	13 368	818	-	-	264	-
75	Wasserstraßenbehörden	-	-	-	-	-	-	-
76	Sonstiges	-	46 163	-	3 100	-	-	-
77	Verkehr	-	169 000	1 025	3 100	-	2 850	-
78	Förd. d. gemeindl. Anstalten u. Einricht.	-	300	-	-	-	-	-
79	Finanz-, Steuer- und Schuldenverwaltung	-	126 149	529	-	-	-	-
80	Schuldendienst für Ausgleichsforderungen	2 756	72 784	-	-	-	-	-
81	Sonst. Schuldend., 2), Schuldenaufnahme 3)	-	83 740	-	-	-	-	-
82	Einnahmen u. Ausgaben verschiedener Art.	-	124	8 428	-	-	768	-
83	Finanzwesen	2 756	282 797	8 957	-	-	768	-
84	Wiedergutmachung	-	106 139	6 000	-	-	-	-
85	Besondere Kriegsfolgenlasten	-	10 364	889	-	-	-	-
86	Heiltsverw. (ohne zuzurechn. Erwerbsverm.)	2 794	2 829 632	274 394	112 037	35 502	176 552	-
87	Wirtschaftsunternehmen (vw.)	-	41 037	-	-	-	-	-
88	Allgem. Kap., Grund- u. Sondernverm. (vw.)	-	10 854	-	-	15	-	5 105
89	Den Heiltsverw. zugerechn. Ausg. u. Einn.	-	-	-	-	-	-	-
90	Heiltsvermögen	-	51 891	-	-	15	-	5 105
91	Heiltsverwaltungen insgesamt	2 794	2 881 523	274 394	112 037	35 517	176 552	5 105
92	Wirtschaftsunternehmen (vw.)	-	-	-	-	-	1 480	-
93	Allgem. Kap., Grund- u. Sondernverm. (vw.)	-	-	6	-	-	41	-
94	Steuern, allgem. Finanzzuwets. u. Umlagen	-	-	-	-	-	-	-
95	sonst. allgem. Deckungsmittel	-	-	2 701	-	-	7 685	-
96	Rücklagen für den Gesamtbauhalt	-	-	-	-	-	-	-
97	Allgemeine Deckungsmittel	-	-	2 707	-	-	9 206	-

1) Vollständiger Kopf- und Vorspaltenstext siehe Übersicht, Seite 26. — 2) Soweit nicht bei „Förderung des Wohnungsbaues und der Wohnsiedlung“ (lfd. Nr. 52) bzw. „Landwirtschaftliche Sied-“

DM —

Zahlungen von Gebietskörperschaften zusammen (Sp. 26 bis 29 und 31 bis 35)	Eigenausgaben	Verwaltungs- und Betriebseinnahmen				Einnahmen der Vermögensbewegung					Spezielle Deckungsmittel zusammen (Sp. 41 und 46)	Einnahmen insgesamt (Sp. 36 und 47)	Zuschußbedarf	Lfd. Nr.
		Gebühren, Entgelte, Strafen, (Steuern)	Zuweisungen von Zweckverbänden; sonstigen Körperschaften usw.	Mieten, Pachten, Zinsen, übrige Einnahmen	Zusammen	Rückflüsse von Darlehen	Schuldenaufnahme aus Kreditmarkt- und öffentlichen Sondermitteln	Entnahmen aus Rücklagen und aus Kapitalvermögen	Erlöse aus Veräußerungen von Grund- und sonstigem Sachvermögen	Zusammen				
36	37	38	39	40	41	42	43	44	45	46	47	48	49	
676	7 988	-	-	83	83	-	-	-	-	-	83	759	7 905	1
-	-	-	-	-	-	-	-	-	-	-	-	-	-	2
-	15	-	-	214	214	-	-	-	-	-	214	214	199	3
3 253	2 419	-	-	-	-	-	-	-	-	-	-	3 253	2 419	4
185	-	-	-	-	-	-	-	-	-	-	-	185	-	5
3 438	2 434	-	-	214	214	-	-	-	-	-	214	3 652	2 220	6
219	86 187	10 062	-	1 150	11 212	-	-	-	15	15	11 227	11 446	74 960	7
8 578	144 449	1 724	-	3 452	5 176	-	-	-	106	106	5 282	13 860	139 167	8
-	138 323	55 955	-	9 535	65 490	-	-	-	-	-	65 490	65 490	72 833	9
65 689	193 666	272	-	1 664	1 936	-	-	-	-	-	1 936	67 625	191 730	10
3 637	10 125	-	-	-	-	-	-	-	-	-	-	3 637	10 125	11
51 463	67 737	1 040	-	135	1 175	-	-	97	-	97	1 272	52 735	66 465	12
30 028	75 937	1 344	-	754	2 098	-	-	-	-	-	2 098	32 126	73 839	13
2 637	18 777	826	-	547	1 373	-	-	-	-	-	1 374	4 011	17 403	14
153 454	366 242	3 482	-	3 100	6 582	-	-	98	-	98	6 680	160 134	359 562	15
919	113 785	10 127	109	12 433	22 669	21	1 000	40	-	1 061	23 730	24 649	90 055	16
1 335	76 061	37 940	-	2 460	40 400	-	-	-	-	-	40 400	41 735	35 661	17
175	7 218	1 221	11	1 295	2 527	-	-	-	-	-	2 527	2 702	5 391	18
-	1 596	-	-	-	-	-	-	-	-	-	-	-	1 621	19
28	1 563	1	-	8	9	-	-	-	-	-	49	37	6 596	20
3 605	11 842	5 067	-	95	5 162	-	-	-	-	-	5 162	8 767	6 680	21
5	15 600	779	600	352	1 731	2	-	-	2	4	1 735	1 740	13 865	22
6 067	234 986	55 135	720	16 643	72 498	23	1 000	40	2	1 065	73 563	79 630	161 423	23
-	33 276	1	-	56	57	-	-	-	-	-	57	57	33 219	24
-	1 701	-	-	-	-	-	-	-	-	-	-	-	1 701	25
-	12 688	208	318	94	620	-	-	-	-	-	620	620	12 068	26
-	743	-	-	-	-	-	-	-	-	-	-	-	743	27
31 204	11 981	3 883	-	194	4 077	2 430	-	-	-	2 430	6 507	37 711	5 474	28
15 128	2 290	3 507	-	605	4 112	-	-	-	-	-	4 112	19 240	1 822	29
-	6 051	-	-	-	-	-	-	-	-	-	-	-	6 051	30
121	130 372	-	-	42	42	-	-	-	-	-	42	163	130 330	31
2 258	1 613	-	-	3	3	-	-	-	-	-	3	2 261	1 610	32
-	33 912	1 945	-	727	2 672	-	-	-	-	-	2 672	31 240	39	33
-	1 125	-	-	-	-	-	-	-	-	-	-	-	1 125	34
382	3 873	-	-	26	26	-	-	-	-	-	26	408	3 847	35
95	5 626	517	-	512	1 029	-	-	-	-	-	1 029	1 124	4 597	36
-	18 031	649	-	605	1 254	-	-	-	3	3	1 257	1 257	16 774	37
-	39 092	26 192	-	3 085	29 277	-	-	-	-	-	29 279	29 279	9 813	38
-	10 800	4	-	-	4	-	-	-	2	2	4	10 796	4	39
2 017	4 777	-	-	-	-	-	-	-	-	-	-	2 017	4 777	40
1 560	1 324	2	-	8	10	-	-	-	-	-	10	1 570	1 314	41
52 765	285 999	36 907	318	5 901	43 126	2 430	-	-	5	2 435	45 561	98 326	240 438	42
44	25 742	8 592	-	445	9 037	-	-	-	4	4	9 041	9 085	16 701	43
12 538	13 059	2	-	812	820	-	-	-	9	9	829	13 367	12 230	44
12 582	38 801	8 594	6	1 257	9 857	-	-	-	13	13	9 870	22 452	28 931	45
201 741	124 458	-	-	5 376	5 376	16 710	-	-	-	16 710	22 086	223 827	102 372	46
3 756	54	-	-	-	-	-	-	-	-	-	3 756	3 756	-	47
91 005	36 987	12 414	2 979	4 103	19 496	-	-	-	18	18	19 514	110 519	17 473	48
-	2 327	120	-	865	985	-	-	-	-	-	985	1 342	55	49
5 034	15 992	1 010	2 609	56	3 675	-	-	-	1	1	3 676	8 710	12 316	50
12 200	11 731	-	-	-	-	-	-	-	-	-	-	12 200	11 731	51
3 816	10 194	173	1 502	588	2 263	-	-	-	5	5	2 268	6 084	7 926	52
10 602	85 602	2 468	60	830	3 358	-	-	-	4	4	3 362	13 964	82 240	53
8 952	18 450	22	-	1 828	1 850	-	-	-	8	8	1 858	10 810	16 592	54
-	12 055	459	-	197	656	-	-	-	10	10	666	11 389	61	55
135 365	193 284	16 666	7 150	8 467	32 283	-	-	-	46	46	32 329	167 694	160 955	56
-	-	-	-	-	-	-	-	-	-	-	-	-	-	57
20	17 785	-	-	161	161	-	-	-	-	-	161	181	17 624	58
29	11 924	2 891	-	334	3 225	-	-	-	-	-	3 225	3 254	8 699	59
49	29 709	2 891	-	495	3 386	-	-	-	-	-	3 386	3 435	26 323	60
-	-	-	-	-	-	-	-	-	-	-	-	-	-	61
-	3 689	-	-	-	-	-	-	-	-	-	-	-	3 689	62
2 793	88 790	-	-	-	-	-	-	-	-	-	-	2 793	88 790	63
-	8 019	-	-	-	-	-	-	-	-	-	-	-	8 019	64
-	428	-	-	-	-	-	-	-	-	-	-	-	428	65
-	5 750	-	-	-	-	-	-	-	-	-	-	-	5 750	66
1 082	12 286	26	-	377	403	-	-	-	21	21	424	1 506	11 862	67
3 100	43 063	-	-	1	1	-	-	-	-	-	1	3 101	43 062	68
6 975	162 025	26	-	378	404	-	-	-	21	21	425	7 400	161 600	69
-	300	-	-	-	-	-	-	-	-	-	-	-	300	70
529	125 620	8 346	-	539	8 885	-	-	-	15	15	8 900	9 429	116 720	71
2 756	72 784	-	4 189	4 189	4 189	-	-	-	-	-	4 189	6 945	68 595	72
-	83 740	-	-	582	582	-	296 750	-	-	296 750	297 332	297 332	213 592	73
9 196	9 072	-	476	140	616	-	-	-	-	-	616	9 812	9 688	74
12 481	273 072	8 346	4 665	1 261	14 272	-	296 750	-	15	296 765	311 037	323 518	37 965	75
6 000	100 139	-	-	6	6	-	-	145	-	145	151	6 151	99 988	76
889	9 475	-	-	98	98	-	-	-	-	432	530	1 419	8 945	77
601 279	2 231 147	199 789	12 859	57 472	270 120	19 595	297 750	283	223	317 851	587 971	1 189 250	1 643 176	78
-	41 037	-	-	-	-	-	-	1 850	2 917	4 767	4 767	36 270	87	79
5 120	5 734	-	-	-	-	32 039	-	14	6 632	38 685	38 685	43 805	32 951	80
5 120	46 771	-	-	-	-	32 039	-	1 864	9 549	43 452	48 572	48 572	3 319	81
606 399	2 277 918	199 789	12 859	57 472	270 120	51 634	297 750	2 147	9 772	361 303	631 423	1 237 822	1 646 495	82
1 480	-	2 626	-	160 569	163 195	-	-	-	-	-	-	-	-	83
47	-	-	241	36 521	36 762	-	-	-	-	-	-	-	-	84
10 386	-	2 119 125	-	10 449	2 129 574	-	-	-	-	-	-	-	-	85
11 913	-	2 121 751	241	207 539	2 329 531	-	-	-	-	-	-	-	-	86

lungen* (lfd. Nr. 57) nachgewiesen. — 3) Soweit nicht aufgeteilt

Lfd. Nr.	Verwaltungszweig	Verwaltungs- und Zweckausgaben									
		Personalausgaben						Unterhaltung und Instandsetzung von unbeweglichem Vermögen	Zuweisungen an Zweckverbaude, sonstige Körperschaften usw.	Übrige Ausgaben (Zinsen = Z)	zusammen
		Beamten- gehälter	Ange- stellten- ver- gütungen	Arbeiter- löhne	Sonstige	Ver- sorgung	Zusammen				
		1	2	3	4	5	6	7	8	9	10
1	Oberste Staatsorgane	4 306	1 860	344	3 923	1 242	11 675	62	20	2 359	14 116
2	Auswärtige Angelegenheiten	—	—	—	—	—	—	—	—	—	—
3	Deutsche Verteidigungsstreitkräfte	—	—	—	—	—	—	—	—	—	—
4	Stationierungs- und Besatzungskosten	—	—	—	—	—	—	—	—	193	193
5	Stationierungs- u. Besatzungsfolgekosten	—	—	—	—	—	—	—	—	745	8 325
6	Amt für Verteidigungskosten	766	6 235	197	183	189	7 570	10	—	—	—
7	Luftschutz	766	6 235	197	183	189	7 570	10	—	938	8 518
8	Verteidigung	26 124	16 317	1 160	1 262	14 986	59 849	1 103	679	8 926	70 557
9	Innere Verwaltung	94 438	4 773	2 671	2 214	19 974	124 070	1 262	4	17 422	142 758
10	Polizei	82 592	18 243	2 388	3 378	33 334	139 935	2 046	4	31 709	173 694
11	Rechtspflege	260 202	9 595	—	4 361	63 176	337 334	40	3 713	955	342 042
12	Volks-, Hilfs- und Sonderschulen	7 079	1 309	—	291	782	9 461	—	2 783	202	12 446
13	Mittelschulen	65 254	4 420	2 042	1 428	25 074	98 218	781	5 578	7 780	112 357
14	Höhere Schulen	9 655	2 886	798	894	3 931	18 164	150	2 652	3 023	23 989
15	Berufsbildende Schulen	6 125	2 113	151	307	3 794	12 490	42	65	2 215	14 812
16	Schulverwaltung u. sonstiges Schulwesen	348 315	20 323	2 991	7 281	96 757	475 667	1 013	14 791	14 175	505 646
17	Schulen	23 308	8 164	3 446	3 590	8 729	47 237	1 255	1 492	22 393	74 377
18	Hochschulen	7 700	10 892	4 231	3 777	661	23 861	967	—	24 735	47 563
19	Hochschulkliniken	1 222	1 988	786	79	389	4 464	166	3	2 023	6 656
20	Wissensch. Institut, d. Bundes u. d. Länder	—	—	—	—	—	—	—	15	28	43
21	Atomforschung	—	—	—	—	—	—	—	13	7 898	14
22	Sonstige Wissenschaft	1 993	653	199	47	881	3 773	77	2	560	4 412
23	Bibliotheken und Archive	520	2 757	2 911	213	874	7 275	123	674	8 768	16 840
24	Theater und Musik	3 265	2 056	786	172	1 444	7 523	1 521	2 943	5 648	17 735
25	Wissenschaft, Kunst und Volksbildung	38 008	26 510	12 359	4 478	12 878	94 233	4 122	13 027	64 169	175 551
26	Kirchliche Angelegenheiten	97	37	4	7	39	184	652	32 133	17	32 986
27	Arbeitsbeschaffungsmaßnahmen	—	—	—	—	—	—	—	—	—	—
28	Arbeitsschutz, Gewerbeaufs., Sozialgerichte	6 660	4 007	478	565	1 224	12 934	71	1	3 400	16 406
29	Zuschüsse an Träger d. Sozialversicherung	—	—	—	—	—	—	—	—	—	—
30	Betriebliche Altersfürsorge	—	—	—	—	—	—	—	—	—	—
31	Allgem. Fürsorge/Kriegsfolgehilfe	—	—	—	—	—	—	—	8 616	7 313	15 929
32	Einrichtungen zu Nr. 33	433	2 112	1 145	180	219	4 089	309	449	10 127	14 974
33	Kriegsopferversorgung	—	—	—	—	—	—	—	—	—	—
34	Leistungen nach Art. 131 GG	—	—	—	—	—	—	—	—	—	—
35	Sonstige soziale Kriegsfolgelasten	—	137	34	7	—	178	3	—	4 234	4 415
36	Lastenausgleichsverwaltung	1 876	16 619	282	495	713	19 985	48	325	1 992	22 350
37	Sonst. Behörden d. soz. Kriegsfolgelasten	9 104	23 177	4 131	779	5 599	42 790	586	29	12 729	56 134
38	Förderung der freien Wohlfahrtspflege	—	—	—	—	—	—	—	554	10	564
39	Jugendhilfe/Kriegsfolgehilfe	—	—	—	—	—	—	—	617	1 259	1 876
40	Einrichtungen zu Nr. 41	46	186	49	6	13	300	28	6 467	840	7 635
41	Gesundheitsdienst	3 271	8 189	434	377	1 510	13 781	145	105	5 093	19 124
42	Einrichtungen des Gesundheitsdienstes	895	1 757	590	58	384	3 684	104	1 396	2 365	7 549
43	Leibesübungen	—	—	—	—	—	—	—	2 453	11	2 464
44	Jugendpflege	—	—	—	—	—	—	—	2 703	741	3 452
45	Sonstiges Sozialwesen	1 330	1 218	136	66	570	3 320	38	126	412	3 896
46	Arbeit und Wohlfahrt (einschl. sozialer Kriegsfolgelasten)	23 615	57 402	7 279	2 533	10 232	101 061	1 340	23 841	50 526	176 768
47	Vermessung und Landesplanung	9 968	4 412	1 338	366	4 216	20 300	160	—	2 986	23 446
48	Sonstige Bauverwaltung	6 431	8 064	598	436	2 509	18 038	175	97	10 274	28 584
49	Bauverw., Vermessung u. Landesplanung	16 399	12 476	1 936	802	6 725	38 338	335	97	13 260	52 030
50	Förderung des Wohnungsbau	—	—	—	—	—	—	—	191	61 346 ¹⁾	61 537
51	Ernährung, Preisausgl., f. Lebensm. u. dgl.	—	576	15	12	—	603	—	15	9 028	9 646
52	Allgem. Förderung d. Landwirtschaft	2 843	4 220	698	177	1 223	9 161	244	16 799	177 157	203 361
53	Pferdezucht, Gestütsverwaltung	322	125	119	33	277	876	67	2 633	872	4 448
54	Sonst. Tierzucht, -gesundheit und -haltung	4 578	3 379	253	200	1 916	10 326	53	29 217	11 145	50 741
55	Landwirtschaftliche Siedlungen	271	275	—	22	126	694	—	200	3 220 ²⁾	4 114
56	Staatliche Forstverwaltung	2 515	890	130	104	1 110	4 749	25	108	987	5 869
57	Wasser- und Kulturbau	3 250	3 190	403	182	1 428	8 453	6 172	11 885	4 031	30 541
58	Flurbereinigung, Umlagen	6 563	3 955	300	208	874	11 900	33	10 668	2 816	25 417
59	Sonstiges	5 725	8 702	501	408	2 187	17 523	72	147	2 324 ³⁾	20 066
60	Ernährung, Landwirtschaft und Forsten	26 067	25 312	2 419	1 346	9 141	64 285	6 666	71 672	211 580	354 203
61	Atomkraft	—	—	—	—	—	—	—	—	—	—
62	Wirtschaftsförderung	—	—	—	—	—	—	—	2 157	29 496	31 653
63	Sonstiges	3 201	1 979	331	134	1 306	6 951	79	714	1 319	9 063
64	Handel, Industrie und Gewerbe	3 201	1 979	331	134	1 306	6 951	79	2 871	30 815	40 716
65	Bundesaufbahnen einschl. Brücken	—	—	—	—	—	—	—	—	2 420	2 420
66	Bundesstraßen einschl. Brücken	—	—	—	—	—	—	—	—	1 447	1 447
67	Landstraßen I. Ordnung einschl. Brücken	—	—	—	—	—	—	—	—	341	44 925
68	Landstraßen II. Ordnung einschl. Brücken	—	—	—	—	—	—	—	—	600	600
69	Sonstige Straßen, Wege, Brücken	—	—	—	—	—	—	—	—	85	85
70	Seewasserstraßen	—	—	—	—	—	—	—	—	—	—
71	Binnenwasserstraßen	—	—	—	—	—	—	—	—	—	—
72	Straßenbaubehörden	5 453	5 356	985	356	5 147	17 297	265	—	2 092	19 654
73	Wasserstraßenbehörden	—	—	—	—	—	—	—	—	—	—
74	Sonstiges	916	608	58	40	269	1 891	28	82	363	2 364
75	Verkehr	6 369	5 964	1 043	396	5 416	19 188	44 877	82	7 348	71 495
76	Förd. d. gemeindl. Anstalten u. Einricht.	—	—	—	—	—	—	—	—	105	105
77	Finanz-, Steuer- und Schuldenverwaltung	73 248	39 125	2 263	3 381	30 198	148 215	1 308	5 061	33 315	187 899
78	Schuldendienst für Ausgleichsforderungen	—	—	—	—	—	—	—	—	62 764	62 764
79	Sonst. Schuldend., Schuldenaufnahme	—	—	—	—	—	—	—	—	52 829 ⁷⁾	52 829
80	Einnahmen u. Ausgaben verschiedener Art	—	—	—	—	—	—	—	187	523	710
81	Finanzwesen	73 248	39 125	2 263	3 381	30 198	148 215	1 308	5 248	149 431 ⁸⁾	304 202
82	Wiedergutmachung	942	3 606	112	160	160	4 980	50	261	180 373	185 664
83	Besondere Kriegsfolgelasten	—	—	—	—	—	—	—	328	424	752
84	Heiltsverw. (ohne zuzurechn. Erwerbsverm.)	744 487	240 162	37 497	31 478	242 577	1 296 201	64 925	165 249	844 923 ⁹⁾	2 371 298
85	Wirtschaftsunternehmen (vw.)	—	—	—	—	—	—	—	—	—	—
86	Allgem. Kap.-, Grund- u. Sonderverm. (vw.)	—	—	—	—	—	—	—	—	—	—
87	Den Heiltsverw. zugerechn. Ausg. u. Einn. für das Erwerbsvermögen	—	—	—	—	—	—	—	—	—	—
88	Heiltsverwaltungen insgesamt	744 487	240 162	37 497	31 478	242 577	1 296 201	64 925	165 249	844 923 ⁹⁾	2 371 298
89	Wirtschaftsunternehmen (vw.)	22 268	4 509	441	733	9 910	37 861	38 671	—	79 443	155 975
90	Allgem. Kap.-, Grund- u. Sonderverm. (vw.)	—	—	—	—	—	—	3 361	—	6 736	10 097
91	Steuern, allgem. Finanzzuweis., u. Umlagen	—	—	—	—	—	—	—	—	—	—
92	sonst. allgem. Deckungsmittel	—	—	—	—	—	—	—	—	3 122 ¹³⁾	3 122
93	Rücklagen für den Gesamthaushalt	—	—	—	—	—	—	—	—	—	—
94	Algemeine Deckungsmittel	22 268	4 509	441	733	9 910	37 861	42 032	—	89 301	169 194

1) Vollständiger Kopf- und Vorspaltenstext siehe Übersicht, Seite 26. — 2) Soweit nicht bei „Förderung des Wohnungsbau und der Wohnsiedlung“ (lfd. Nr. 52) bzw. „Landwirtschaftliche Sied-
7) Darunter (Z) 52 816 Tsd. DM. — 8) Desgl. (Z) 115 580 Tsd. DM. — 9) Desgl. (Z) 132 360 Tsd. DM. — 10) Darunter (T) 50 876 Tsd. DM. — 11) Desgl. (T) 5 011 Tsd. DM. — 12) Desgl.

DM —

Ausgaben der Vermögensbewegung							Zahlungen an Gebietskörperschaften							Bruttoausgaben	Lfd. Nr.
Gewährung von Darlehen, Inanspruchnahme aus Bürgschaften	Zuführungen an Rücklagen und an Kapitalvermögen, Tilgung (T)	Beteiligungen	Erwerb von Grundvermögen	Neu- und Wiederaufbau, Erweiterungs- u. Umbauten, große Instandsetzungen	Neuan-schaffung von beweglichen Vermögen	zusammen	Zuweisungen, Darlehen (D), Tilgung (T) an		Zuweisungen an Länder	Zuweisungen an Gemeinden (Gv.)	Darlehen	zusammen			
							Bund	Lastenausgleichsfonds					22		
11	12	13	14	15	16	17	18	19	20	22	23	24	25		
-	-	-	-	7	92	99	-	-	-	443	-	443	14 658	1	
-	-	-	-	-	-	-	-	-	-	59	-	59	59	2	
-	-	-	-	-	-	-	-	-	-	32	-	32	225	3	
-	-	-	-	26	17	43	-	-	-	-	-	-	8 368	4	
-	-	-	-	26	17	43	-	-	-	91	-	91	8 652	5	
-	1 081	-	-	2 826	373	4 280	-	-	-	-	-	-	74 837	6	
-	-	-	-	1 675	1 254	2 929	-	-	-	-	-	-	186 272	7	
-	-	-	-	3 471	1 105	4 576	-	-	37	40 548	-	40 585	178 453	8	
-	-	-	-	36	-	66	-	-	-	83	100	183	352 415	9	
30	-	-	-	8 630	1 107	9 877	-	-	-	10 069	242	10 307	14 155	10	
140	-	-	-	2 819	554	3 373	-	-	-	1 609	100	1 709	131 664	11	
-	-	-	-	147	230	377	-	-	-	9 285	145	9 430	50 026	12	
170	-	-	-	11 632	1 891	13 693	-	-	-	22 664	-	22 664	15 328	13	
5	-	-	203	21 570	3 618	25 396	-	-	84	35	20	139	563 588	14	
-	-	-	-	4 129	2 975	7 104	-	-	65	43 658	507	44 249	99 838	15	
-	-	-	-	2 456	173	2 629	-	-	-	-	-	65	54 667	16	
-	-	-	-	-	23	23	-	-	-	-	-	-	9 285	17	
-	-	-	-	1 572	-	1 572	-	-	-	3	-	3	9 500	18	
-	-	-	-	338	714	1 052	-	-	-	10	-	10	5 474	19	
-	-	-	-	780	118	898	-	-	-	2 955	-	2 955	20 693	20	
-	164	-	-	10 284	712	11 160	-	-	16	721	-	737	29 632	21	
5	164	-	203	41 129	8 333	49 834	-	-	81	3 689	-	3 770	229 155	22	
-	-	-	-	749	2	751	-	-	-	-	-	-	33 737	23	
-	-	-	-	-	-	-	-	-	-	-	-	-	-	24	
-	-	-	-	73	184	257	-	-	-	-	-	-	16 663	25	
8 812	-	-	-	-	-	-	-	-	-	-	-	-	-	26	
180	-	-	-	-	-	-	103	-	-	10 064	-	10 167	34 908	27	
-	-	-	-	3	16	199	10	-	-	130	218	358	15 531	28	
-	-	-	-	-	-	-	3 033	-	-	-	-	3 033	3 033	29	
-	-	-	-	-	-	-	-	134 613	-	-	-	-	-	30	
-	-	-	-	2	132	134	-	-	-	2 822	-	137 435	141 850	31	
-	-	-	-	2 307	921	3 228	-	-	-	11 990	-	11 990	34 474	32	
-	-	-	-	-	-	-	-	-	-	270	-	270	59 632	33	
-	-	-	-	-	-	-	-	-	-	-	-	-	264	34	
1 709	-	-	-	34	12	1 755	18	-	-	325	-	325	2 201	35	
112	-	-	-	642	558	1 312	-	-	-	201	60	279	9 669	36	
120	-	-	-	2 460	411	2 991	-	-	-	654	120	774	21 210	37	
20	-	-	-	-	-	20	-	-	-	1 500	6 120	7 620	18 160	38	
-	-	-	-	-	-	-	-	-	-	446	2	448	2 932	39	
-	-	-	-	1	48	49	-	-	-	110	-	110	3 562	40	
-	-	-	-	-	-	-	-	-	2	160	-	160	4 105	41	
10 953	-	-	-	5 522	2 282	18 757	3 164	134 613	-	28 672	6 520	172 969	368 494	42	
-	-	-	-	229	514	743	-	-	1	-	-	1	24 190	43	
-	-	-	-	11	207	218	-	-	-	177	-	177	28 979	44	
182 180	T 5 250	-	-	240	721	961	-	-	1	177	-	177	53 169	45	
-	-	-	-	-	-	187 430	T 5 011	T 13 028	-	-	14 796	22 834	281 801	46	
3 072	5 052	-	-	161	485	8 770	3 105	-	-	114	30	3 249	9 646	47	
-	-	-	-	298	40	338	-	-	-	31	-	31	215 380	48	
21 500	T 487	-	-	91	49	140	-	-	-	178	-	178	4 817	49	
-	-	-	-	-	-	21 987	-	T 379	-	-	-	-	51 059	50	
1 409	-	-	-	76	104	180	-	-	-	227	-	379	26 480	51	
6 300	-	-	-	13 533	335	15 277	-	-	-	47 334	24 494	71 828	117 646	52	
-	-	-	-	31	135	6 466	531	-	-	-	-	531	32 414	53	
32 281	5 539 ⁶⁾	-	-	52	86	190	-	-	-	1	-	1	20 205	54	
-	-	-	-	14 242	1 234	53 296	3 636	T 379	-	47 885	24 524	76 424	483 923	55	
-	-	-	-	-	-	-	-	-	-	-	-	-	-	56	
36 182	-	-	-	-	-	36 182	-	-	-	33	382	415	68 250	57	
36 182	-	-	-	155	104	259	-	-	-	33	382	415	9 322	58	
-	-	-	-	-	-	-	-	-	-	-	-	-	77 572	59	
-	-	-	-	-	-	-	-	-	-	-	-	-	2 420	60	
-	-	-	-	-	-	-	-	-	-	1 191	-	1 191	2 638	61	
-	-	-	-	-	-	-	-	-	-	1 019	-	1 019	101 145	62	
-	-	-	-	54 191	1 010	55 201	-	-	-	18 913	2 062	20 975	21 575	63	
-	-	-	-	-	-	-	-	-	-	7 226	-	7 226	7 311	64	
5 000	-	-	-	-	-	5 000	-	-	-	-	-	-	5 000	65	
-	-	-	-	328	406	734	-	-	-	-	-	-	20 388	66	
-	-	-	-	-	-	-	-	-	-	-	-	-	-	67	
-	-	-	-	-	-	-	-	-	-	-	-	-	-	68	
397	-	-	-	-	15	412	-	-	-	-	-	-	2	69	
5 397	-	-	-	54 519	1 431	61 347	-	-	-	28 351	2 062	30 413	163 255	70	
-	-	-	-	-	-	-	-	-	-	6 239	5 045	11 284	11 389	71	
-	-	-	-	-	-	-	-	-	-	-	-	-	-	72	
-	T 23 621	-	-	1 961	809	2 770	1 222	-	-	-	-	-	191 891	73	
-	T 21 518	-	-	-	-	23 621	-	-	12 752	-	-	-	99 137	74	
-	-	-	-	-	-	21 518	-	-	-	-	-	-	74 347	75	
-	-	-	-	-	-	-	615	-	-	-	-	-	1 377	76	
-	T 45 139	-	-	1 961	809	47 909	1 837	-	-	-	-	14 641	366 752	77	
200	-	-	-	-	26	226	-	-	-	-	-	-	185 890	78	
267 368	57 173 ¹⁰⁾	-	203	138 154	19 674	482 572	13 648 ¹¹⁾	148 020 ¹²⁾	13 007	597	53 935	597	1 349	79	
592	7 871	27 842	3 919	5 869	1 069	47 162	-	-	-	200 466	-	429 076	3 282 946	80	
-	21 008	-	3 687	849	29	25 568	-	-	-	-	-	-	47 162	81	
592	28 879	27 842	7 601	6 718	1 098	72 730	-	-	-	-	-	-	-	82	
267 960	86 052 ¹⁰⁾	27 842	7 804	144 872	20 772	555 302	13 648 ¹¹⁾	148 020 ¹²⁾	13 007	200 466	53 935	429 076	3 355 676	83	
-	-	-	-	-	-	-	-	-	-	-	-	-	-	84	
-	-	-	-	-	-	-	-	-	-	-	-	-	-	85	
-	-	-	-	-	-	-	-	-	-	-	-	-	-	86	
-	-	-	-	-	-	-	-	-	-	-	-	-	-	87	
-	-	-	-	-	-	-	-	-	-	-	-	-	-	88	
-	-	-	-	-	-	-	-	-	-	-	-	-	-	89	
-	-	-	-	-	-	-	-	-	-	-	-	-	-	90	
-	-	-	-	-	-	-	-	-	-	-	-	-	-	91	
-	-	-	-	-	-	-	-	-	-	-	-	-	-	92	
-	-	-	-	-	-	-	-	-	-	-	-	-	-	93	
-	-	-	-	-	-	-	-	-	-	-	-	-	-	94	
-	-	-	-	-	-	-	-	-	-	-	-	-	-	95	
-	-	-	-	-	-	-	-	-	-	-	-	-	-	96	
-	-	-	-	-	-	-	-	-	-	-	-	-	-	97	
-	-	-	-	-	-	-	-	-	-	-	-	-	-	98	
-	-	-	-	-	-	-	-	-	-	-	-	-	-	99	
-	-	-	-	-	-	-	-	-	-	-	-	-	-	100	
-	-	-	-	-	-	-	-	-	-	-	-	-	-	101	
-	-	-	-	-	-	-	-	-	-	-	-	-	-	102	
-	-	-	-	-	-	-	-	-	-	-	-	-	-	103	
-	-	-	-	-	-	-	-	-	-	-	-	-	-	104	
-	-	-	-	-	-	-	-	-	-	-	-	-	-	105	
-	-	-	-	-	-	-	-	-	-	-	-	-	-	106	
-	-	-	-	-	-	-	-	-	-	-	-</				

lungen* (lfd. Nr. 57) nachgewiesen. — 3) Soweit nicht aufgeteilt. — 4) Darunter Zinsen (Z) 15 610 Tsd. DM. — 5) Despl. (Z) 1 170 Tsd. DM. — 6) Darunter Tilgung (T) 437 Tsd. DM. — (T) 13 407 Tsd. DM. — 13) Einschl. 3 003 Tsd. DM. Zuweisungen an Bund, Länder und Gemeinden bei den „sonstigen allgemeinen Deckungsmitteln“.

Lfd. Nr.	Verwaltungszweig	Zuwei- sungen	Bereinigte Ausgaben	Zuwei- sungen vom	Darlehen vom		Zuwei- sungen	Darlehen und Darlehens- rückflüsse
		von Ländern		Bund/ Lasten- aus- gleichs- fonds	Bund	Lasten- aus- gleichs- fonds	von Gemeinden (Gv.)	
								28
1	Oberste Staatsorgane	-	14 658	888	-	-	-	-
2	Auswärtige Angelegenheiten	-	-	-	-	-	-	-
3	Deutsche Verteidigungsstreitkräfte	-	59	-	-	-	-	-
4	Stationierungs- und Besatzungskosten	-	225	11	-	-	-	-
5	Stationierungs- u. Besatzungsfolgekosten	-	8 368	3 938	-	-	-	-
6	Amr für Verteidigungslasten	-	-	-	-	-	-	-
7	Luftschutz	-	-	-	-	-	-	-
8	Verteidigung	-	8 652	3 949	-	-	-	-
9	Innere Verwaltung	-	74 837	193	-	-	589	-
10	Polizei	-	186 272	8	-	-	-	-
11	Rechtspflege	-	178 453	-	-	-	3	-
12	Volks-, Hilfs- und Sonderschulen	-	352 415	2 100	-	-	-	641
13	Mittelschulen	-	14 155	250	-	-	-	39
14	Höhere Schulen	-	131 664	490	-	-	36	129
15	Berufsbildende Schulen	-	50 026	733	-	-	73	54
16	Schulverwaltung u. sonstiges Schulwesen	-	15 328	20	-	-	187	-
17	Schulen	-	563 588	3 599	-	-	-	863
18	Hochschulen	-	99 834	3 372	-	-	-	-
19	Hochschulkliniken	-	54 667	34	-	-	6	-
20	Wissensch. Instr. d. Bundes u. d. Länder	-	9 285	663	-	-	-	-
21	Atomforschung	-	66	43	-	-	-	-
22	Sonstige Wissenschaft	-	5 500	148	-	-	-	-
23	Bibliotheken und Archive	-	5 474	-	-	-	20	-
24	Theater und Musik	-	20 693	150	-	-	1 240	-
25	Sonstiges	-	29 632	338	-	-	176	2
26	Wissenschaft, Kunst und Volksbildung	-	229 151	4 748	-	-	1 442	2
27	Kirchliche Angelegenheiten	-	33 737	200	-	-	-	-
29	Arbeitsbeschaffungsmaßnahmen	-	-	-	-	-	-	2 708
30	Arbeitsschutz, Gewerbeaufs., Sozialgerichte	-	16 663	-	-	-	-	-
31	Zuschüsse an Träger d. Sozialversicherung	-	-	-	-	-	-	-
32	Betriebliche Altersfürsorge	-	-	-	-	-	-	-
33	Allgem. Fürsorge/Kriegsfolgehilfe	-	34 908	8 586	-	-	103	-
34	Einrichtungen zu Nr. 33	-	15 531	1 863	-	-	-	4
35	Kriegsopferversorgung	-	3 033	-	-	-	-	-
36	Leistungen nach Art. 131 GG	-	-	-	-	-	-	-
37	Sonstige soziale Kriegsfolgelasten	-	141 850	3 961	-	-	-	-
38	Lastenausgleichsverwaltung	-	34 474	25 982	-	-	-	4
39	Sonst. Behörden d. soz. Kriegsfolgelasten	-	59 632	1 464	-	-	-	-
40	Förderung der freien Wohlfahrtspflege	-	564	-	-	-	-	-
41	Jugendhilfe/Kriegsfolgehilfe	-	2 201	933	-	-	-	-
42	Einrichtungen zu Nr. 41	-	9 669	5 174	-	-	-	-
43	Gesundheitsdienst	-	21 210	-	-	-	3	29
44	Einrichtungen des Gesundheitsdienstes	-	18 160	-	-	-	29	493
45	Leibesübungen	-	2 932	90	-	-	-	1
46	Jugendpflege	-	3 562	2 043	-	-	-	1
47	Sonstiges Sozialwesen	-	4 105	2 288	-	-	-	-
48	Arbeit und Wohlfahrt (einschl. sozialer Kriegsfolgelasten)	-	368 494	52 384	-	-	135	3 240
49	Vermessung und Landesplanung	-	24 190	-	-	-	-	3
50	Sonstige Bauverwaltung	-	28 979	11 764	-	-	206	-
51	Bauverw., Vermessung u. Landesplanung	-	53 169	11 764	-	-	206	3
52	Förderung des Wohnungsbaues	-	281 801	50 796	73 825	49 815	-	1 250
53	Ernährung, Preisausgl. f. Lebensm. u. dgl.	-	9 646	8 921	-	-	-	-
54	Allgem. Förderung d. Landwirtschaft	-	215 356	164 304	-	-	-	-
55	Pferdezucht, Gestutzverwaltung	-	4 817	-	-	-	-	-
56	Sonst. Tierzucht-, gesundheit und -haltung	-	51 059	13 066	-	-	-	3
57	Landwirtschaftliche Siedlungen	-	26 480	-	-	10 500	-	-
58	Staatliche Forstverwaltung	-	6 276	31	-	-	-	-
59	Wasser- und Kulturbau	-	117 646	29 340	-	-	97	245
60	Flurbereinigung, Umliegungen	-	32 414	16 274	-	-	-	-
61	Sonstiges	-	20 205	-	-	-	-	-
62	Ernährung, Landwirtschaft und Forsten	24	483 899	231 936	-	10 500	97	248
63	Atomkraft	-	-	-	-	-	-	-
64	Wirtschaftsförderung	-	68 250	16 466	-	-	-	-
65	Sonstiges	-	9 322	-	-	-	-	-
66	Handel, Industrie und Gewerbe	-	77 572	16 466	-	-	-	-
67	Bundesautobahnen einschl. Brücken	-	2 420	-	-	-	-	-
68	Bundesstraßen einschl. Brücken	-	2 638	-	-	-	-	-
69	Landstraßen I. Ordnung einschl. Brücken	-	101 141	30	-	-	472	-
70	Landstraßen II. Ordnung einschl. Brücken	-	21 575	-	-	-	523	-
71	Sonstige Straßen, Wege, Brücken	-	7 311	-	-	-	-	821
72	Seewasserstraßen	-	-	-	-	-	-	-
73	Binnenwasserstraßen	-	5 000	-	-	-	-	-
74	Straßenbaubehörden	-	20 388	-	-	-	-	-
75	Wasserstraßenbehörden	-	-	-	-	-	-	-
76	Sonstiges	-	2 778	-	-	-	-	2
77	Verkehr	4	163 251	30	-	-	995	823
78	Förd. d. gemeindl. Anstalten u. Einricht.	-	11 389	190	-	-	-	1 154
79	Finanz-, Steuer- und Schuldenverwaltung	-	191 891	201	-	-	-	-
80	Schuldendienst für Ausgleichsforderungen	12 130	87 007	199	-	-	-	-
81	Sonst. Schuldend., 2) Schuldenaufnahme 3)	-	74 347	1 900	690	-	-	-
82	Einnahmen u. Ausgaben verschiedener Art	36	1 341	9 476	-	-	174	-
83	Finanzwesen	12 166	354 586	11 776	690	-	174	-
84	Wiedergutmachung	-	185 890	62 032	-	-	-	-
85	Besondere Kriegsfolgelasten	-	1 349	247	-	-	-	-
86	Hoheitsverw. (ohne zuzurechn. Erwerbsverm.)	12 198	3 270 748	451 200	74 515	60 315	3 828	7 583
87	Wirtschaftsunternehmen (vw.)	-	47 162	-	-	-	-	-
88	Allgem. Kap., Grund- u. Sonderverm. (vw.)	-	25 568	-	-	-	-	-
89	Den Hoheitsverw. zugerechn. Ausg. u. Einn. für das Erwerbsvermögen	-	72 730	-	-	-	-	-
91	Hoheitsverwaltungen insgesamt	12 198	3 343 478	451 200	74 515	60 315	3 828	7 583
92	Wirtschaftsunternehmen (vw.)	-	-	77	-	-	3	-
93	Allgem. Kap., Grund- u. Sonderverm. (vw.)	-	-	-	-	-	-	-
94	Steuern, allgem. Finanzzuweis. u. Umlagen	-	-	-	-	-	-	-
95	sonst. allgem. Deckungsmittel	99 476	-	-	-	-	27 000	-
96	Rücklagen für den Gesamthaushalt	-	-	-	-	-	-	-
96	Allgemeine Deckungsmittel	99 476	-	77	-	-	27 003	-

1) Vollständiger Kopf- und Vorspaltext siehe Übersicht, Seite 26. — 2) Soweit nicht bei „Förderung des Wohnungsbaues und der Wohnsiedlung“ (lfd. Nr. 52) bzw. „Landwirtschaftliche Sied-“

Zuflüsse von Gebietskörperschaften zusammen (Sp. 26 bis 29 und 31 bis 35)	Eigenausgaben	Verwaltungs- und Betriebseinnahmen				Einnahmen der Vermögensbewegung					Spezielle Deckungsmittel zusammen (Sp. 41 und 46)	Einnahmen insgesamt (Sp. 36 und 47)	Zuschußbedarf	Lfd. Nr.
		Gebühren, Entgelte, Strafen, (Steuern)	Zuweisungen von Zweckverbänden; sonstigen Körperschaften usw.	Mieten, Pachten, Zinsen, übrige Einnahmen	Zusammen	Rückflüsse von Darlehen	Schuldenaufnahme aus Kreditmarkt- und öffentlichen Sondermitteln	Entnahmen aus Rücklagen und aus Kapitalvermögen	Erlöse aus Veräußerungen von Grund- und sonstigem Sachvermögen	Zusammen				
36	37	38	39	40	41	42	43	44	45	46	47	48	49	
888	13 770	58	-	261	319	-	-	-	-	-	319	1 207	13 451	1
-	-	-	-	-	-	-	-	-	-	-	-	-	-	2
-	59	-	-	-	-	-	-	-	-	-	-	-	59	3
11	214	-	-	-	-	-	-	-	-	-	-	11	214	4
3 938	4 430	-	-	623	623	-	-	-	-	-	623	4 561	3 807	5
3 949	4 703	-	-	623	623	-	-	-	-	-	623	4 572	4 080	7
782	74 055	20 655	8	1 349	22 012	5	-	1 296	5	1 306	23 318	24 100	50 737	9
8	186 264	1 711	-	3 874	5 585	-	-	-	-	-	5 585	5 593	180 679	10
3	178 450	52 391	-	8 166	60 557	-	-	-	-	-	60 557	60 560	117 893	11
2 741	349 674	32	278	391	701	1	-	-	-	1	702	3 443	348 972	12
289	13 866	79	47	37	163	-	-	-	-	-	163	452	13 703	13
655	131 009	3 165	204	480	3 849	-	-	-	-	-	3 849	4 504	127 160	14
860	49 166	1 514	67	766	2 347	-	-	-	1	1	2 348	3 208	46 818	15
98	15 230	204	-	234	528	-	-	-	-	-	528	626	14 702	16
4 643	558 945	5 084	596	1 908	7 588	1	-	-	1	2	7 590	12 233	551 355	17
3 376	96 462	8 430	3 030	13 574	25 034	9	-	-	103	112	25 146	28 522	71 316	18
40	54 627	29 149	129	5 374	34 852	-	-	-	-	-	34 852	34 892	19 775	19
663	8 622	98	55	437	590	-	-	-	-	-	590	1 253	8 032	20
43	23	-	-	-	-	-	-	-	-	-	-	43	23	21
148	9 352	-	40	49	89	-	-	-	-	-	89	237	9 263	22
20	5 454	69	-	96	165	-	-	-	-	-	165	185	2 289	23
1 390	19 303	4 686	941	64	5 691	-	-	-	-	-	5 691	7 081	13 612	24
516	29 116	3 223	837	1 418	5 478	1	-	-	28	61	5 539	6 055	23 577	25
6 196	222 959	45 655	5 032	21 212	71 899	10	-	32	131	173	72 072	78 268	150 887	26
200	33 537	8	-	38	46	-	-	-	-	-	46	246	33 491	27
2 708	2 708	-	-	3 665	3 665	2 030	-	-	-	2 030	5 695	8 403	8 403	29
-	16 663	1 114	-	56	1 170	4	-	-	-	4	1 174	1 174	15 489	30
-	-	-	-	-	-	-	-	-	-	-	-	-	-	31
8 689	26 219	4 753	-	133	4 886	4 444	-	-	-	4 444	9 330	18 019	16 889	33
1 867	13 664	568	7	4 504	5 079	111	-	-	242	353	5 432	7 299	8 232	34
-	3 033	-	-	-	-	-	-	-	-	-	-	-	3 033	35
3 961	137 889	-	-	103	103	-	-	-	-	-	103	4 064	137 786	37
25 986	8 488	245	-	78	323	-	-	-	-	-	323	26 309	8 165	38
1 464	58 168	669	-	11 847	12 516	-	-	-	8	8	12 524	13 988	45 644	39
-	564	-	-	16	16	-	-	-	-	-	16	16	548	40
933	1 268	-	-	46	46	-	-	-	-	-	46	979	1 222	41
5 174	4 495	227	8	90	325	5	-	-	-	-	325	5 304	4 165	42
32	21 178	2 283	108	140	2 531	7	-	-	-	5	2 538	2 570	18 640	43
522	17 638	4 347	-	848	5 195	19	-	-	-	19	5 214	5 736	12 424	44
91	2 841	-	1	2	3	-	-	-	-	-	3	94	2 838	45
2 044	1 518	-	1	3	4	-	-	-	-	-	4	2 048	1 514	46
2 288	1 817	26	-	139	165	-	-	-	-	-	165	2 453	1 652	47
55 759	312 735	14 232	125	21 670	36 027	6 620	-	-	250	6 870	42 897	98 656	269 838	48
3	24 187	7 654	-	1 815	9 469	-	-	-	-	-	9 469	9 472	14 718	49
11 970	17 009	128	11	180	319	3	-	-	4	7	326	12 296	16 683	50
11 973	41 196	7 782	11	1 995	9 788	3	-	-	4	7	9 795	21 768	31 401	51
175 686	106 115	-	-	3 365	3 365	16 659	-	-	-	16 659	20 024	195 710	86 091	52
8 921	725	5	-	2	7	-	-	-	-	-	7	8 928	718	53
164 328	51 052	23 365	33	5 059	28 457	6 148	-	1 757	-	7 905	36 362	200 690	14 690	54
13 069	4 817	-	-	887	887	-	-	-	-	-	887	887	3 930	55
10 500	37 990	897	153	405	1 455	-	-	-	-	-	1 455	14 524	36 535	56
31	15 980	-	-	771	771	3 570	-	-	-	3 570	4 341	14 841	11 639	57
29 682	6 245	12	-	93	93	-	-	-	-	-	93	124	6 152	58
16 274	87 964	2 523	1 097	2 037	5 657	-	762	-	162	924	6 581	36 263	81 383	59
242 805	241 118	27 196	1 302	10 198	38 696	10 141	762	1 757	162	12 822	51 518	294 323	189 600	62
16 466	51 784	-	-	4 525	4 525	2 179	-	-	-	2 179	6 704	23 170	45 080	63
16 466	9 322	2 807	-	68	2 875	-	-	-	-	2 875	2 875	6 447	51 527	65
-	61 106	2 807	-	4 593	7 400	2 179	-	-	-	2 179	9 579	26 045	51 527	66
-	2 420	-	-	183	183	-	-	-	-	-	183	2 420	67	67
506	100 639	-	723	1 775	2 498	-	792	-	62	854	3 352	3 858	97 287	68
1 344	20 231	-	-	375	375	-	-	-	-	-	375	1 719	19 836	70
-	7 311	-	-	-	-	-	-	-	-	-	-	7 311	71	71
-	5 000	-	-	-	-	-	-	-	-	-	-	-	5 000	72
-	20 388	6	-	407	413	-	-	-	1	1	414	414	19 974	74
1 852	2 776	6	-	46	52	25	-	-	-	25	77	79	2 699	76
1 344	161 403	12	723	2 786	3 521	25	792	-	63	880	4 401	6 253	157 002	77
-	10 045	258	-	617	875	-	-	-	-	-	875	2 219	9 170	78
201	191 690	7 432	-	3 394	10 826	-	-	-	34	34	10 860	11 061	180 830	79
12 329	86 808	-	4 661	-	4 661	-	-	-	-	-	4 661	16 990	82 147	80
2 590	71 757	-	-	-	-	-	317 631	-	-	317 631	317 631	320 221	245 874	81
9 686	8 309	-	341	72	413	-	317 631	-	-	413	10 099	8 722	82	82
24 806	341 946	7 432	5 002	3 466	15 900	-	-	-	34	317 665	333 565	358 371	8 381	83
62 032	123 858	16	-	6 041	6 057	461	-	-	172	633	6 690	68 722	117 168	84
247	1 102	-	-	-	-	-	-	-	-	-	247	1 102	85	85
609 639	2 673 307	185 297	12 799	92 162	290 258	36 104	319 185	3 085	822	359 196	649 454	1 259 093	2 023 853	86
-	47 162	-	-	-	-	973	-	4 323	17 353	22 649	31 150	22 649	24 513	87
-	25 568	-	-	-	-	6 297	-	8 797	16 056	31 150	31 150	31 150	5 582	88
-	72 730	-	-	-	-	7 270	-	13 120	33 409	53 799	53 799	53 799	18 931	89
609 639	2 746 037	185 297	12 799	92 162	290 258	43 374	319 185	16 205	34 231	412 995	703 253	1 312 892	2 042 784	91
80	-	347	388	242 577	243 312	-	-	-	-	-	-	-	-	92
-	-	3 452	41	31 727	35 220	-	-	-	-	-	-	-	-	93
126 476	-	1 990 565	-	38 451 ¹⁴⁾	2 029 016	-	-	38 675	-	38 675	-	-	-	94
126 556	-	1 994 364	429	312 755	2 307 548	-	-	38 675	-	38 675	-	-	-	95
-	-	-	-	-	-	-	-	-	-	-	-	-	-	96

lungen" (Lfd. Nr. 57) nachgewiesen. — 3) Soweit nicht aufgeteilt. — 14) Einschl. 588 Tsd. DM Zuweisungen von Ländern bei den „sonstigen allgemeinen Deckungsmitteln“.

12. Stadtstaaten

(4 650 733 Einwohner)

noch: A. Ausgaben, spezielle Deckungsmittel und Zuschußbedarf nach

- 1 000

Lfd. Nr.	Verwaltungszweig	Verwaltungs- und Zweckausgaben									
		Personalausgaben						Unter- haltung und Instand- setzung von unbe- weglichem Vermögen	Zuwei- sungen an Zweckver- bände, sonstige Körperschaften usw.	Übrige Ausgaben (Zinsen z. Z.)	Zusammen
		Beamten- gehälter	Ange- stellten- ver- gütungen	Arbeiter- löhne	Sonstige	Ver- sorgung	Zusammen				
		1	2	3	4	5	6	7	8	9	10
1	Oberste Staatsorgane	11 383	5 899	549	1 734	5 481	25 046	249	29	6 749	32 073
5	Stationierungs- u. Besatzungsfolgekosten	—	—	44	—	2	46	—	—	300	346
6	Amt für Verteidigungslasten	699	3 546	25	63	469	4 802	3	—	421	5 226
7	Luftschutz	38	49	—	—	—	87	1	—	29	117
8	Verteidigung	737	3 595	69	63	471	4 935	4	—	750	5 689
9	Innere Verwaltung	30 062	29 833	3 201	1 350	14 827	79 273	4 000	485	19 100	102 858
10	Polizei	183 259	27 242	8 665	4 124	53 255	276 545	2 196	25	32 027	310 793
11	Rechtspflege	67 440	25 446	2 741	2 565	31 489	129 681	1 775	6	22 951	154 413
12	Volks-, Hilfs- und Sonderschulen	127 523	20 154	10 311	2 701	54 252	214 941	8 683	6 847	20 685	251 156
13	Mittelschulen	19 455	2 227	920	164	8 448	31 214	1 024	317	3 650	36 205
14	Höhere Schulen	55 449	6 736	3 270	1 124	26 006	92 585	3 052	1 667	6 760	104 064
15	Berufsbildende Schulen	45 974	17 154	3 601	2 925	17 879	87 533	1 468	933	9 756	99 690
16	Schulverwaltung u. sonstiges Schulwesen	7 239	4 693	980	793	3 251	16 956	535	221	4 829	22 541
17	Schulen	255 640	50 964	19 082	7 707	109 836	443 229	14 762	9 985	45 680	513 656
18	Hochschulen	23 601	13 410	5 024	4 903	9 973	56 911	1 197	1 417	14 048	73 573
19	Hochschulkliniken	3 569	10 141	3 922	84	1 327	19 043	604	—	9 034	28 681
20	Wissensch. Institut. d. Bundes u. d. Länder	1 594	3 778	1 064	118	940	7 494	229	3	2 191	9 917
21	Atomforschung	63	82	—	5	32	187	—	1 330	286	1 803
22	Sonstige Wissenschaft	—	—	—	—	—	—	—	5 438	282	5 720
23	Bibliotheken und Archive	1 271	1 836	381	60	594	4 142	120	—	1 000	5 262
24	Theater und Musik	260	14 691	3 292	462	1 600	20 305	305	9 921	6 339	36 870
25	Sonstiges	4 722	8 572	2 532	1 460	2 643	19 929	758	1 186	7 337	29 510
26	Wissenschaft, Kunst und Volksbildung	35 080	52 510	16 220	7 092	17 109	128 011	3 213	19 295	40 817	191 336
27	Kirchliche Angelegenheiten	8	44	11	7	2	62	6	5 074	34	5 176
29	Arbeitsbeschaffungsmaßnahmen	—	—	—	—	—	—	—	—	11	11
30	Arbeitsschutz, Gewerbeaufs., Sozialgerichte	5 231	5 312	117	151	2 243	13 054	21	—	3 311	16 386
31	Zuschüsse an Träger d. Sozialversicherung	—	—	—	—	—	—	—	—	—	—
32	Betriebliche Altersvorsorge	—	—	—	—	—	—	—	848	254 262	255 110
33	Allgem. Fürsorge/Kriegsfolgehilfe	—	—	—	—	—	—	—	1 094	35 766	60 933
34	Einrichtungen zu Nr. 33	1 105	11 998	7 127	309	1 035	21 574	2 499	—	12	102
35	Kriegsopferversorgung	4	50	—	—	4	58	—	32	—	—
36	Leistungen nach Art. 131 GG	—	—	—	—	—	—	—	—	—	—
37	Sonstige soziale Kriegsfolgelasten	53	209	—	5	—	267	3	—	22 649	22 919
38	Lastenausgleichsverwaltung	10 048	18 245	155	369	749	29 566	120	—	3 354	33 040
39	Sonst. Behörden d. soz. Kriegsfolgelasten	5 278	10 633	230	243	2 851	19 235	55	—	3 242	22 532
40	Förderung der freien Wohlfahrtspflege	—	—	—	—	—	—	—	5 772	345	6 117
41	Jugendhilfe/Kriegsfolgehilfe	—	—	—	—	—	—	34	167	33 523	33 724
42	Einrichtungen zu Nr. 41	1 065	28 167	7 368	255	1 641	38 496	2 521	2 776	19 490	63 283
43	Gesundheitsdienst	6 652	8 576	368	332	2 825	18 753	63	270	4 391	23 477
44	Einrichtungen des Gesundheitsdienstes	23 735	122 978	49 601	7 611	18 176	222 101	8 318	21 164	93 981	345 564
45	Leibesübungen	297	695	1 464	58	240	2 754	2 208	4 736	12 383	12 383
46	Jugendpflege	66	1 551	703	155	74	2 549	487	3 346	4 532	10 914
47	Sonstiges Sozialwesen	25 906	35 401	964	720	13 719	76 710	214	2	10 901	87 827
48	Arbeit und Wohlfahrt (einschl. sozialer Kriegsfolgelasten)	79 440	243 815	68 097	10 208	43 557	445 117	16 543	40 207	492 455	994 322
49	Vermessung und Landesplanung	5 953	9 528	1 663	313	2 988	20 445	59	3	2 773	23 280
50	Sonstige Bauverwaltung	18 791	32 604	1 967	857	10 876	65 095	251	157	8 959	74 462
51	Bauverw., Vermessung u. Landesplanung	24 744	42 132	3 630	1 170	13 864	85 540	310	160	11 732	97 742
52	Förderung des Wohnungsbaues	—	—	—	—	—	—	—	100	51 147	51 247
53	Ernährung, Preisausgl. f. Lebensm. u. dgl.	—	—	—	—	—	—	—	8	21 320	21 328
54	Allgem. Förderung d. Landwirtschaft	50	456	81	18	22	627	4	2 977	7 809	11 417
55	Pferdezucht, Gestütverwaltung	—	—	—	—	—	—	35	2 672	8	2 715
56	Sonst. Tierzucht, -gesundheit und -haltung	1 030	1 555	248	1 485	815	5 133	21	34	1 672	6 860
57	Landwirtschaftliche Siedlungen	—	—	—	—	—	—	—	—	23	23
58	Staatliche Forstverwaltung	437	185	810	10	230	1 672	175	10	244	2 101
59	Wasser- und Kulturbau	212	325	244	12	106	899	1 137	476	401	2 913
60	Sonstiges	935	1 940	22	41	456	3 394	1	91	618	4 104
61	Ernährung, Landwirtschaft und Forsten	2 664	4 461	1 405	1 566	1 629	11 725	1 373	6 268	32 095	51 461
64	Wirtschaftsförderung	57	361	161	5	52	636	356	2 587	8 225	11 804
65	Sonstiges	7 787	13 123	774	296	3 824	25 804	191	76	4 085	30 156
66	Handel, Industrie und Gewerbe	7 844	13 484	935	301	3 876	26 440	547	2 663	12 310	41 960
67	Bundesautobahnen einschl. Brücken	—	—	4	—	2	6	2	—	1	9
68	Bundesstraßen einschl. Brücken	39	133	179	5	3	360	193	—	19	572
69	Landstraßen I. Ordnung einschl. Brücken	21	124	185	8	3	337	331	—	9	677
70	Landstraßen II. Ordnung einschl. Brücken	24	56	492	3	3	583	199	—	10	792
71	Sonstige Straßen, Wege, Brücken	63	873	2 776	46	127	3 885	16 809	669	16 987	38 350
72	Seewasserstraßen	689	1 324	12 051	121	967	15 132	8 466	283	20 374	44 255
73	Binnenwasserstraßen	106	157	365	13	79	720	960	1 430	86	3 196
74	Straßenbaubehörden	3 361	3 844	1 901	155	2 037	11 298	32	—	1 502	12 832
75	Wasserstraßenbehörden	4 891	7 897	4 950	236	4 157	22 131	210	84	6 306	28 731
76	Sonstiges	1 637	2 725	306	77	428	5 173	80	736	1 347	7 336
77	Verkehr	10 831	17 133	23 189	665	7 807	59 625	27 282	3 202	46 641	136 750
78	Förd. d. gemeindl. Anstalten u. Einricht.	28 028	14 433	74 366	1 523	17 775	136 125	30 315	1 346	44 715	212 501
79	Finanz-, Steuer- und Schuldenverwaltung	67 903	39 364	2 567	2 122	39 617	151 573	728	3 003	19 159	174 463
80	Schuldendienst für Ausgleichsforderungen	—	—	—	—	—	—	—	—	57 726	57 726
81	Sonst. Schuldend., 2), Schuldenaufnahme 3)	—	—	—	—	—	—	—	—	54 100	54 100
82	Einnahmen u. Ausgaben verschiedener Art	—	4 110	1 028	—	2 501	7 639	—	—	3	5 642
83	Finanzwesen	67 903	43 474	3 595	2 122	42 118	159 212	728	3 003	130 988	293 931
84	Wiedergutmachung	1 323	8 728	72	67	846	11 036	3	46	524 891	535 976
85	Besondere Kriegsfolgelasten	519	7 618	505	25	367	9 034	538	471	119 010	129 053
86	Hoheitsverw. (ohne zuzurechn. Erwerbsverm.)	806 905	590 811	226 322	42 289	364 309	2 030 636	103 844	92 365	1 634 092	3 860 937
87	Wirtschaftsunternehmen (vw.)	—	—	—	—	—	—	—	—	—	—
88	Allgem. Kap., Grund- u. Sonderverm. (vw.)	—	—	—	—	—	—	—	—	—	—
89	Den Hoheitsverw. zugerechn. Ausg. u. Einn. für das Erwerbsvermögen	—	—	—	—	—	—	—	—	—	—
90	abzuzgl.: Erstarrt. bei den Stadtstaaten	—	—	—	—	—	—	—	—	—	—
91	Hoheitsverwaltungen insgesamt	806 905	590 811	226 322	42 289	364 309	2 030 636	103 844	92 365	1 634 092	3 860 937
92	Wirtschaftsunternehmen (vw.)	144	302	1 046	14	126	1 632	544	12 430	12 110	26 716
93	Allgem. Kap., Grund- u. Sonderverm. (vw.)	33	60	527	256	53	929	7 434	300	20 700	29 363
94	Steuern, allgem. Finanzzuweis. u. Umlagen, sonst. allgem. Deckungsmittel	—	—	—	—	—	—	—	—	—	—
95	Rücklagen für den Gesamthaushalt	—	—	—	—	—	—	—	—	—	—
96	Allgemeine Deckungsmittel	177	362	1 573	270	179	2 561	7 978	12 730	32 810	56 079

1) Vollständiger Kopf- und Vorspaltenindex siehe Übersicht, Seite 26. — 2) Soweit nicht bei „Förderung des Wohnungsbaues“ (lfd. Nr. 52) bzw. „Landwirtschaftliche Siedlungen“ (lfd. Nr. 57) 51 833 Tsd. DM — 8) Desgl. (T) 3 287 Tsd. DM — 9) Darunter (Z) 110 100 Tsd. DM — 10) Darunter (T) 73 567 Tsd. DM — 11) Desgl. (T) 3 287 Tsd. DM — 12) Darunter (Z) 129 000 Tsd. DM

Ausgaben der Vermögensbewegung							Zahlungen an Gebietskörperschaften					Zusammen	"Brutto- ausgaben	Lfd Nr.
Gewährung von Darlehen, Inan- spruch- nahme aus Bürg- schaften	Zufüh- rungen an Rücklagen und an Kapital- vermögen, Tilgung (T)	Betei- ligun- gen	Erwerb von Grund- vermögen	Neu- und Wiederauf- bau, Erwei- terungs- u. Umbauten, große In- stand- setzungen	Neuan- schaffung von be- weg- lichem Vermögen	Zusammen	Zuweisungen, Darlehen (D), Tilgung (T) an		Zuwei- sungen	Zuwei- sungen	Zusammen			
11	12	13	14	15	16	17	Bund	Lasten- aus- gleichs- fonds	an Länder	an Gemeinden (Gv.)		22	24	25
-	-	-	-	127	312	439	-	-	-	-	-	-	32 512	1
-	-	-	-	-	-	2	-	5	-	-	-	-	346	5
-	-	-	-	-	-	2	-	-	-	-	-	5	5 233	6
-	-	-	-	-	-	4	-	-	-	-	-	-	119	7
5	6	-	8	7 269	894	8 182	5	-	-	-	-	5	5 698	8
135	-	-	849	8 270	3 889	13 143	13	-	-	-	-	13	111 053	9
310	194	-	-	3 139	1 329	4 972	-	-	-	-	-	78	324 014	10
-	-	-	-	4 165	6 920	58 313	-	-	-	-	-	-	159 385	11
-	-	-	427	4 733	705	5 865	-	-	-	0	0	-	309 469	12
-	-	-	471	8 034	1 387	9 892	-	-	1	-	1	-	42 070	13
122	-	-	320	11 056	3 156	14 654	-	-	0	1	1	-	113 957	14
20	-	-	-	784	647	1 451	-	-	66	-	67	-	114 345	15
142	-	-	5 383	71 835	12 815	90 175	-	-	67	2	69	-	24 059	16
775	25	-	256	13 962	6 157	21 175	-	-	22	-	22	-	603 900	17
-	-	-	-	4 234	2 044	6 278	-	-	-	-	-	-	94 770	18
8	2	-	453	1 255	834	2 552	11	-	-	-	-	11	34 959	19
-	-	-	-	3 937	610	4 547	-	-	-	-	-	-	12 480	20
-	-	-	-	161	6	167	-	-	-	-	-	-	6 350	21
-	-	-	-	109	1 018	1 127	-	-	-	-	-	-	5 887	22
-	-	-	-	2 281	114	2 439	-	-	0	-	0	-	6 389	23
-	-	-	44	4 824	4 197	14 753	-	-	-	-	-	-	39 309	24
783	154	-	5 578	30 763	14 980	53 038	-	-	175	-	175	-	44 438	25
284	181	-	6 331	-	-	284	11	-	197	-	208	-	244 582	26
-	-	-	-	-	-	-	-	-	-	-	-	-	5 460	27
-	-	-	-	20 300	-	20 300	-	-	-	-	-	-	20 311	29
12 000	-	-	-	47	30	77	-	-	-	-	-	-	16 463	30
-	-	-	-	-	-	12 000	-	-	-	-	-	-	12 000	31
1 624	-	-	-	-	2	1 626	183	-	61	894	1 138	-	257 874	32
71	499	-	77	13 279	1 190	15 116	17	-	-	-	-	17	76 049	33
-	-	-	-	-	0	0	-	-	-	-	-	-	119	34
614	-	-	-	-	1	615	90	141 464	-	-	-	141 554	165 088	35
-	-	-	9	90	140	239	-	-	-	-	-	-	33 279	36
1 964	-	-	-	101	101	202	-	-	-	-	-	-	22 734	37
-	-	-	-	-	-	1 964	-	-	-	-	-	-	8 081	38
-	-	-	-	-	8	8	-	-	-	-	-	-	33 873	39
-	40	-	660	7 542	648	8 890	-	-	18	123	141	-	72 173	40
52	-	-	-	1 691	354	2 097	-	-	-	-	-	-	25 574	41
291	-	-	769	19 808	8 881	29 749	-	-	-	-	-	-	375 313	42
248	60	75	488	4 799	113	5 783	-	-	-	-	-	-	18 166	43
-	1	-	107	1 409	437	1 954	-	-	-	-	-	-	12 868	44
-	-	-	80	304	416	800	-	-	1	-	1	-	88 628	45
16 864	600	75	2 190	69 370	12 321	101 420	290	141 464	80	1 017	142 851	1 238 593	46	
1	-	-	15	182	222	420	-	-	-	-	-	-	23 700	47
1 249	-	-	19	3 573	696	5 499	-	-	-	-	-	-	79 961	48
1 250	-	-	4	3 755	918	5 919	-	-	-	-	-	-	103 661	49
409 165	23 881 ⁵⁾	12 887	-	853	-	446 786	T 6 594	T 9 528	-	-	16 122	514 155	50	
187	3	-	-	465	22	677	6	-	-	-	6	21 334	51	
-	-	-	-	96	0	96	579	-	-	3	582	12 676	52	
-	14	-	-	137	79	230	-	-	-	-	-	2 811	53	
1 319	-	-	-	-	-	1 319	-	T 137	-	-	-	7 090	54	
-	-	-	-	57	15	72	-	-	-	-	137	1 479	55	
401	-	-	1	2 683	56	2 740	-	-	-	4	-	2 173	56	
1 907	17	-	-	13	13	414	-	-	-	-	4	5 657	57	
17 115	-	-	1	3 438	185	5 548	585	T 137	4	3	729	57 738	58	
17 115	-	-	2	875	281	1 158	-	-	-	-	-	30 177	59	
-	-	-	1 006	995	415	19 531	-	-	-	-	-	31 314	60	
-	-	-	-	82	-	82	-	-	-	-	-	61 491	61	
167	-	-	1 152	12 666	8	13 993	-	-	-	-	-	91	62	
-	-	-	378	1 738	6	2 122	-	-	-	-	-	14 565	63	
-	-	-	-	26	2	28	-	-	-	-	-	2 799	64	
720	711	-	1 875	76 872	222	80 400	-	-	-	-	-	820	65	
599	1 775	-	470	53 306	9 850	66 000	25	-	-	-	25	118 750	66	
-	-	-	-	995	23	1 018	-	-	-	-	-	110 280	67	
-	-	-	1	100	30	131	-	-	-	-	-	4 214	68	
-	7	-	-	335	774	1 116	-	-	-	-	-	12 963	69	
1 015	3	-	-	815	65	2 238	-	-	-	-	-	29 847	70	
2 501	2 496	-	4 216	146 935	10 980	167 128	25	-	-	-	25	9 574	71	
134	1 863	-	3 874	65 574	11 458	82 903	-	-	-	-	-	303 903	72	
-	3	-	5	1 987	884	2 879	-	-	-	-	-	295 404	73	
-	T 21 734	-	-	-	-	21 734	169	-	-	-	169	177 511	74	
-	53 860 ⁷⁾	-	-	-	-	53 860	3 300 ⁸⁾	-	-	-	3 300	79 460	75	
-	75 597 ¹⁰⁾	-	5	1 987	884	78 473	3 469 ¹¹⁾	-	-	-	3 469	111 260	76	
2 593	-	-	-	-	44	2 637	-	-	-	-	-	7 642	77	
-	-	-	-	-	1 179	1 567	-	-	-	-	-	375 873	78	
453 188	104 835 ¹³⁾	12 962	23 859	415 489	71 816	1 082 149	10 992 ¹⁴⁾	151 129 ¹⁵⁾	426	1 022	163 569	538 613	79	
10 360	73	77 195	1 001	68 205	17 903	174 737	-	-	-	-	-	130 620	80	
6 787	16 594	4 500	50 192	738	9	78 820	-	-	-	-	-	5 106 655	81	
17 147	16 667	81 695	51 193	68 943	17 912	253 557	-	-	-	-	-	174 737	82	
470 335	121 502 ¹³⁾	94 657	75 052	484 432	89 728	1 335 706	10 992 ¹⁴⁾	151 129 ¹⁵⁾	426	1 022	163 569	253 557	83	
-	-	-	-	-	-	-	-	-	-	-	-	5 360 212	84	
-	-	-	-	-	-	-	-	-	-	-	-	-	-	85
-	-	-	-	-	-	-	-	-	-	-	-	-	-	86
-	-	-	-	-	-	-	-	-	-	-	-	-	-	87
-	-	-	-	-	-	-	-	-	-	-	-	-	-	88
-	-	-	-	-	-	-	-	-	-	-	-	-	-	89
-	-	-	-	-	-	-	-	-	-	-	-	-	-	90
-	-	-	-	-	-	-	-	-	-	-	-	-	-	91
-	-	-	-	-	-	-	-	-	-	-	-	-	-	92
-	-	-	-	-	-	-	-	-	-	-	-	-	-	93
-	-	-	-	-	-	-	-	-	-	-	-	-	-	94
-	32 349	-	-	-	-	32 349	10 938	-	261 054	-	271 992	-	-	95
32 349	-	-	-	-	-	32 349	10 938	-	261 054	-	271 992	-	-	96

nachgewiesen — 3) Soweit nicht aufgeteilt. — 4) Darunter Zinsen (Z) 18 900 Tsd DM — 5) Darunter Tilgung (T) 7 143 Tsd DM — 6) Darunter (Z) 52 374 Tsd DM. — 7) Darunter (T) DM — 13) Darunter (T) 80 710 Tsd DM — 14) Desgl. (T) 9 881 Tsd DM — 15) Desgl. (T) 9 665 Tsd DM

noch: 12. Stadtstaaten
(4 650 733 Einwohner)

noch: A. Ausgaben, spezielle Deckungsmittel und Zuschußbedarf nach
- 1 000

Lfd. Nr.	Verwaltungszweig	Zuwei- sungen	Bereinigte Ausgaben	Zuwei- sungen vom Bund/ Lasten- aus- gleichs- fonds	Darlehen vom		Zuwei- sungen
		von Ländern		Bund	Lasten- aus- gleichs- fonds	von Gemeinden (Gv.)	
		28		30	31	32	33
1	Oberste Staatsorgane	3	32 509	425	-	-	-
5	Stationierungs- u. Besatzungsfolgekosten	-	346	-	-	-	-
6	Amt für Verteidigungslasten	-	5 233	2 577	-	-	-
7	Luftschutz	-	119	-	-	-	-
8	Verteidigung	-	5 698	2 577	-	-	-
9	Innere Verwaltung	15	111 038	109	-	-	-
10	Polizei	138	323 876	10	-	-	-
11	Rechtspflege	80	159 305	34	-	-	-
12	Volks-, Hilfs- und Sonderschulen	-	309 469	9	-	-	22
13	Mittelschulen	24	42 046	2	-	-	-
14	Höhere Schulen	113	113 844	5	-	-	80
15	Berufsbildende Schulen	111	114 234	403	-	-	142
16	Schulverwaltung u. sonstiges Schulwesen	42	24 017	17	-	-	-
17	Schulen	290	603 610	436	-	-	244
18	Hochschulen	-	94 770	9 882	-	-	-
19	Hochschulkliniken	-	34 959	-	-	-	-
20	Wissensch. Instit. d. Bundes u.d. Länder	4	12 476	543	-	-	-
21	Atomforschung	-	6 350	10 307	-	-	-
22	Sonstige Wissenschaft	-	5 887	1 103	-	-	-
23	Bibliotheken und Archive	-	6 389	453	-	-	-
24	Theater und Musik	-	39 309	3 221	-	-	-
25	Sonstiges	2 069	42 369	3 178	-	-	33
26	Wissenschaft, Kunst und Volksbildung	2 073	242 509	28 687	-	-	33
27	Kirchliche Angelegenheiten	-	5 460	-	-	-	-
29	Arbeitsbeschaffungsmaßnahmen	-	20 311	-	-	-	-
30	Arbeitsschutz, Gewerbeaufs., Sozialgerichte	-	16 463	-	-	-	-
31	Zuschüsse an Träger d. Sozialversicherung	-	12 000	-	-	-	-
32	Betriebliche Altersfürsorge	-	-	-	-	-	-
33	Allgem. Fürsorge/Kriegsfolgenhilfe	-	257 874	56 125	-	-	900
34	Einrichtungen zu Nr. 33	57	75 992	51 222	1 114	-	-
35	Kriegsopferversorgung	-	119	-	-	-	-
36	Leistungen nach Art. 131 GG	-	-	-	-	-	-
37	Sonstige soziale Kriegsfolgekosten	-	165 088	23 559 ¹⁶⁾	-	-	-
38	Lastenausgleichsverwaltung	-	33 279	22 252	-	-	-
39	Sonst. Behörden d. soz. Kriegsfolgekosten	4	22 730	-	-	-	-
40	Förderung der freien Wohlfahrtspflege	-	8 081	-	2 050	-	-
41	Jugendhilfe/Kriegsfolgenhilfe	-	33 873	784	-	-	252
42	Einrichtungen zu Nr. 41	-	72 173	1 631	-	-	96
43	Gesundheitsdienst	-	25 574	-	-	-	-
44	Einrichtungen des Gesundheitsdienstes	30	375 283	34	-	-	-
45	Leibesübungen	-	18 166	203	-	-	-
46	Jugendpflege	-	12 868	1 976	-	-	-
47	Sonstiges Sozialwesen	3	88 625	3 425	-	-	-
48	Arbeit und Wohlfahrt (einschl. sozialer Kriegsfolgekosten)	94	1 238 499	161 211 ¹⁶⁾	3 164	-	1 248
49	Vermessung und Landesplanung	-	23 700	1	-	-	-
50	Sonstige Bauverwaltung	-	79 961	4 229	648	-	-
51	Bauverw., Vermessung u. Landesplanung	-	103 661	4 230	648	-	-
52	Förderung des Wohnungsbaues	-	514 155	7 349	290 935	56 282	-
53	Ernährung, Preisausgl. f. Lebensm. u. dgl.	-	21 334	2 659	-	-	-
54	Allgem. Förderung d. Landwirtschaft	-	12 676	9 630	180	-	-
55	Pferdezucht, Gestütsverwaltung	-	2 811	-	-	-	-
56	Sonst. Tierzucht, -gesundheit und -haltung	-	7 090	93	-	-	-
57	Landwirtschaftliche Siedlungen	-	1 479	-	-	1 227	-
58	Staatliche Forstverwaltung	-	2 173	2	-	-	-
59	Wasser- und Kulturbau	67	5 590	1 413	-	-	-
61	Sonstiges	-	4 518	165	-	-	-
62	Ernährung, Landwirtschaft und Forsten	67	57 671	13 962	180	1 227	-
64	Wirtschaftsförderung	-	30 177	1 252	-	-	-
65	Sonstiges	-	31 314	4	-	-	-
66	Handel, Industrie und Gewerbe	-	61 491	1 256	-	-	-
67	Bundesautobahnen einschl. Brücken	38	53	102	-	-	-
68	Bundesstraßen einschl. Brücken	-	14 565	3 084	-	-	-
69	Landstraßen I. Ordnung einschl. Brücken	-	2 799	-	-	-	-
70	Landstraßen II. Ordnung einschl. Brücken	-	820	-	-	-	-
71	Sonstige Straßen, Wege, Brücken	-	118 750	17 268	480	-	-
72	Seewasserstraßen	46	110 234	-	3 000	-	-
73	Binnenwasserstraßen	-	4 214	9	-	-	-
74	Straßenbaubehörden	-	12 963	10	-	-	-
75	Wasserstraßenbehörden	-	29 847	39	-	-	-
76	Sonstiges	-	9 574	-	120	-	-
77	Verkehr	84	303 819	20 512	3 600	-	-
78	Förd. d. gemeindl. Anstalten u. Einricht.	-	295 404	-	2 800	-	-
79	Finanz-, Steuer- und Schuldenverwaltung	70	177 441	134	-	-	5
80	Schuldendienst für Ausgleichsforderungen	13 556	65 904	3 971	-	-	-
81	Sonst. Schuldend. ²⁾ , Schuldenaufnahme ³⁾	-	111 260	1 147	128	-	-
82	Einnahmen u. Ausgaben verschiedener Art	-	7 642	1 000	-	-	-
83	Finanzwesen	13 626	362 247	6 252	128	-	5
84	Wiedergutmachung	-	538 613	423 294	-	-	-
85	Besondere Kriegsfolgekosten	-	130 620	10 423	-	-	-
86	Hohheitsverw. (ohne zuzurechn. Erwerbsverm.)	16 470	5 090 185	680 767 ¹⁶⁾	301 455	57 509	1 530
87	Wirtschaftsunternehmen (vw.)	-	174 737	-	64 512	-	-
88	Allgem. Kap., Grund- u. Sonderverm. (vw.)	-	78 820	-	-	-	-
89	Den Hohheitsverw. zugerechn. Ausg. u. Einn. für das Erwerbsvermögen	-	253 557	-	64 512	-	-
90	abzogl.: Erstatt. bei den Stadtstaaten	-	75 975	-	-	-	-
91	Hohheitsverwaltungen insgesamt	16 470	5 267 767	680 767 ¹⁶⁾	365 967	57 509	1 530
92	Wirtschaftsunternehmen (vu.)	-	-	-	-	-	-
93	Allgem. Kap., Grund- u. Sonderverm. (vu.)	-	-	-	-	-	-
94	Steuern, allgem. Finanzzuweis u. Umlagen, sonst. allgem. Deckungsmittel	-	-	690 000	-	-	-
95	Rücklagen für den Gesamtbauhaushalt	-	-	-	-	-	-
96	Allgemeine Deckungsmittel	-	-	690 000	-	-	-

1) Vollständiger Kopf- und Vorspaltenindex siehe Übersicht Seite 26. - 2) Soweit nicht bei „Förderung des Wohnungsbaues“ (lfd. Nr. 52) bzw. „Landwirtschaftliche Siedlungen“ (lfd. Nr. 57)

DM —

Zahlungen von Gebietskörperschaften zusammen (Sp. 26 bis 29 und 31 bis 35)	Eigenausgaben	Verwaltungs- und Betriebseinnahmen				Einnahmen der Vermögensbewegung					Spezielle Deckungsmittel zusammen (Sp. 41 und 46)	Einnahmen insgesamt (Sp. 36 und 47)	Zuschußbedarf	Lfd. Nr.
		Gebühren, Entgelte, Strafen, (Steuern)	Zuweisungen von Zweckverbänden, sonstigen Körperschaften usw.	Mieten, Pachten, Zinsen, übrige Einnahmen	Zusammen	Rückflüsse von Darlehen	Schuldenaufnahme aus Kreditmarkt- und öffentlichen Sondermitteln	Entnahmen aus Rücklagen und aus Kapitalvermögen	Erlöse aus Veräußerungen von Grund- und sonstigem Sachvermögen	Zusammen				
36	37	38	39	40	41	42	43	44	45	46	47	48	49	
428	32 084	53	1	425	479	—	—	—	12	12	491	919	31 593	1
—	346	—	—	119	119	—	—	—	—	—	119	119	227	5
2 577	2 656	—	—	85	85	—	—	—	—	—	85	2 662	2 571	6
—	119	—	—	10	10	—	—	—	—	—	10	10	109	7
2 577	3 121	—	—	214	214	—	—	—	—	—	214	2 791	2 907	8
124	110 929	2 537	224	2 970	5 731	54	60	—	307	421	6 152	6 276	104 777	9
148	323 866	5 296	19	8 106	13 421	91	2 866	—	289	3 246	16 667	16 815	307 199	10
114	159 271	34 496	51	6 058	40 605	24	—	132	8	164	40 769	40 883	118 502	11
31	309 438	63	54	1 463	1 580	0	2 641	1 986	34	4 661	6 241	6 272	303 197	12
26	42 044	36	6	136	178	—	—	—	—	—	178	204	41 866	13
198	113 759	519	9	649	1 177	—	1 340	—	—	1 340	2 517	2 715	111 242	14
656	113 689	3 548	231	1 153	4 932	96	951	74	1	1 122	6 054	6 710	107 635	15
59	24 000	936	—	1 580	2 516	11	—	—	2	13	2 529	2 588	21 471	16
970	602 930	5 102	300	4 981	10 383	107	4 932	2 060	37	7 136	17 519	18 489	585 411	17
9 882	84 888	6 658	3 336	4 347	14 341	110	4 868	20	—	4 998	19 339	29 221	65 549	18
—	34 959	13 046	60	380	13 486	—	4 833	—	—	4 833	18 319	18 319	16 640	19
547	11 933	1 428	484	328	2 240	2	1 529	3	15	1 549	3 789	4 336	8 144	20
10 307	3 957	—	45	5	50	—	600	—	—	600	650	10 957	4 607	21
1 103	4 784	—	60	186	246	1	—	—	—	—	247	1 350	4 537	22
453	5 936	64	235	54	353	—	—	—	—	—	353	806	5 583	23
3 221	36 088	5 048	188	2 293	7 529	6	—	—	7	13	7 542	10 763	28 546	24
5 280	39 158	1 566	220	682	2 468	19	30	175	1	225	2 693	7 973	36 465	25
30 793	213 789	27 810	4 628	8 275	40 713	138	11 860	198	23	12 219	52 932	83 725	160 857	26
—	5 460	—	—	3	3	5	—	—	—	5	8	8	5 452	27
—	20 311	—	68	—	68	8	417	—	—	425	493	493	19 818	29
—	16 463	1 463	15	190	1 668	—	—	—	—	—	1 668	1 668	14 795	30
—	12 000	—	—	—	—	—	—	—	—	—	—	—	12 000	31
57 025	200 849	4 429	15 985	37 374	57 788	509	—	—	58	567	58 355	115 380	142 494	32
52 393	23 656	18 423	22	6 088	24 533	3	37	246	116	402	24 935	77 328	1 279	33
—	119	0	—	—	0	—	—	—	—	—	0	0	119	35
23 559	141 529	—	—	396	396	25	—	—	—	—	—	—	—	36
22 252	11 027	0	25	1	26	—	—	—	—	25	421	23 980	141 108	37
4	22 730	34	4	23	61	—	—	—	—	—	26	22 278	11 001	38
2 050	6 031	—	50	15	65	5	—	—	—	—	61	65	22 669	39
1 036	32 837	—	1 156	6 233	7 389	—	—	—	—	—	70	2 120	5 961	40
1 727	70 446	5 757	502	6 197	12 456	10	235	38	—	283	12 739	14 466	57 707	42
—	25 574	810	120	1 219	2 149	2	—	—	5	7	2 156	2 156	23 418	43
64	375 249	158 830	1 504	11 761	172 095	100	2 955	519	30	3 604	175 699	175 763	199 550	44
203	17 963	1 572	200	1 208	2 980	242	173	—	—	415	3 395	3 598	14 568	45
1 976	10 892	528	159	688	1 375	1	134	—	—	152	1 527	3 503	9 365	46
3 428	85 200	7	57	1 014	1 078	—	—	—	5	5	1 083	4 511	84 117	47
165 717	1 072 876	191 853	19 947	72 407	284 207	905	3 951	803	231	5 890	290 097	455 814	782 779	48
1	23 699	1 142	58	261	1 461	6	—	—	3	9	1 470	1 471	22 229	49
4 877	75 084	18 005	78	3 141	21 224	20	142	26	33	221	21 445	26 322	53 639	50
4 878	98 783	19 147	136	3 402	22 685	26	142	26	36	230	22 915	27 793	75 868	51
354 566	159 589	291	—	23 497	23 788	62 444	64 712	1 796	—	128 952	152 740	507 306	6 849	52
2 659	18 675	—	—	6	6	—	—	—	—	—	6	2 665	18 669	53
9 810	2 866	243	21	686	950	30	—	55	—	85	1 035	10 845	1 831	54
—	2 811	—	—	161	161	—	—	—	—	—	161	161	2 650	55
93	6 997	3 930	—	140	4 070	6	—	1	—	8	4 078	4 171	2 919	56
1 227	252	—	—	—	—	73	—	—	—	73	73	1 300	179	57
2	2 171	41	—	1 139	1 180	21	—	—	7	28	1 208	1 210	963	58
1 480	4 177	23	41	132	196	9	180	—	0	189	385	1 865	3 792	59
165	4 353	174	2	69	245	3	—	—	4	7	252	417	4 101	61
15 436	42 302	4 411	64	2 333	6 808	142	180	56	12	390	7 198	22 634	35 104	62
1 252	28 925	1 992	—	2 929	4 921	10 995	7 966	5 089	—	24 050	28 971	30 223	46	64
4	31 310	4 129	235	726	5 090	—	—	—	4	4	5 094	5 098	26 216	65
1 256	60 235	6 121	235	3 655	10 011	10 995	7 966	5 089	4	24 054	34 065	35 321	26 170	66
140	49	—	—	0	0	—	—	—	—	—	0	140	49	67
3 084	11 481	115	—	139	24	2	11 373	—	—	11 373	11 514	14 598	33	68
—	2 799	93	580	11	684	0	1 141	—	—	1 141	1 825	1 825	974	69
—	820	—	—	10	92	—	—	—	—	—	92	92	728	70
17 748	101 002	6 610	165	19 971	26 746	196	15 016	377	338	15 927	42 673	60 421	58 329	71
3 046	107 234	17 424	500	13 116	31 040	235	6 430	1 516	4 920	13 101	44 141	47 187	63 093	72
9	4 205	204	—	46	250	—	—	—	9	9	259	268	3 946	73
10	12 953	124	31	78	233	—	—	—	2	2	235	245	12 718	74
39	29 808	15 157	18	2 481	17 656	5	—	—	137	142	17 798	17 837	12 010	75
120	9 454	2 970	14	760	3 744	—	—	2	3	5	3 749	3 869	5 705	76
24 196	279 707	42 779	1 308	36 497	80 584	440	33 960	1 895	5 407	41 702	122 286	146 482	157 421	77
2 800	292 604	100 240	422	22 416	123 078	129	11 135	1 600	331	13 195	136 273	139 073	156 331	78
209	177 302	6 977	63	16 642	23 682	61	—	—	3	64	23 746	23 955	153 556	79
17 527	61 933	—	6 254	1 897	8 151	80	—	—	—	80	8 231	25 758	53 702	80
1 275	109 985	—	—	744	744	1 915	54 460	—	—	56 376	57 120	58 395	52 865	81
1 000	6 642	—	5	4 825	4 825	—	—	—	—	—	4 825	5 825	1 817	82
20 011	355 862	6 977	6 322	24 103	37 402	2 056	54 460	—	3	56 520	93 922	113 933	261 940	83
423 294	115 319	0	—	1 493	1 493	1 857	—	—	—	1 857	3 350	426 644	111 969	84
10 423	120 197	1 549	—	6 071	7 620	—	—	—	43	43	7 663	18 086	112 534	85
1 057 731	4 048 924	448 662	33 657	226 906	709 225	79 413	196 224	13 656	6 743	296 036	1 005 261	2 062 992	3 043 663	86
64 512	110 225	—	—	—	—	34 719	43 991	2	0	78 712	143 224	31 513	87	87
—	78 820	—	—	—	—	9 089	21 306	23 576	6 413	60 384	60 384	60 384	18 436	88
64 512	189 045	—	—	—	—	43 808	65 297	23 578	6 413	139 096	139 096	203 608	49 949	89
—	75 975	—	—	—	—	—	—	—	—	—	75 975	—	—	90
1 122 243	4 161 994	448 662	33 657	226 906	709 225	123 221	261 521	37 234	13 156	435 132	1 066 382	2 266 600	3 093 612	91
—	—	2 177	—	71 825	74 002	—	—	—	—	—	—	—	—	92
—	—	617	249	67 475	68 341	—	—	—	—	—	—	—	—	93
690 000	—	2 617 894	672	18 514	2 637 080	—	—	—	—	—	—	—	—	94
—	—	—	—	136	137	—	—	—	—	—	—	—	—	95
690 000	—	2 620 689	921	157 950	2 779 560	—	—	27 924	—	27 924	—	—	—	96

nachgewiesen. — 3) Soweit nicht aufgeteilt — 16) Darunter Lastenausgleichsfonds 1

Lfd. Nr.	Verwaltungszweig	Verwaltungs- und Zweckausgaben									
		Personalausgaben						Unter- haltung und Instand- setzung von unbe- weglichem Vermögen	Zuwei- sungen an Zweckver- bände, sonstige Körperschaften usw.	Übrige Ausgaben (Zinsen + Z)	zusammen
		Beamten- gehälter	Ange- stellten- ver- gütungen	Arbeiter- löhne	Sonstige	Ver- sorgung	Zusammen				
		1	2	3	4	5	6	7	8	9	10
1	Oberste Staatsorgane	4 040	2 393	180	517	2 743	9 873	119	2	2 617	12 611
2	Auswärtige Angelegenheiten	—	—	—	—	—	—	—	—	—	—
3	Deutsche Verteidigungsstreitkräfte	—	—	—	—	—	—	—	—	—	—
4	Stationierungs- und Besatzungskosten	—	—	—	—	—	—	—	—	—	—
5	Stationierungs- u. Besatzungsfolgekosten	—	—	—	—	—	—	—	—	—	—
6	Amt für Verteidigungskosten	177	786	8	30	133	1 134	2	—	104	1 240
7	Luftschutz	38	49	—	—	—	87	1	—	29	117
8	Verteidigung	215	835	8	30	133	1 221	3	—	133	1 357
9	Innere Verwaltung	7 686	11 873	1 081	373	3 905	24 918	3 726	137	5 894	34 675
10	Polizei	56 889	5 056	1 812	992	22 222	86 971	460	—	11 469	98 900
11	Rechtspflege	26 586	12 009	1 161	1 102	12 392	53 250	693	5	10 619	64 567
12	Volks-, Hilfs- und Sonderschulen	58 816	9 072	3 402	1 277	24 227	96 794	4 277	2 439	7 720	111 230
13	Mittelschulen	6 847	1 163	349	2	2 628	10 989	480	95	1 163	12 727
14	Höhere Schulen	22 269	2 153	928	494	11 002	36 846	1 251	734	2 514	41 345
15	Berufsbildende Schulen	20 624	5 253	1 190	627	7 405	35 099	654	71	3 441	39 265
16	Schulverwaltung u. sonstiges Schulwesen	3 122	2 258	274	509	1 315	7 478	369	152	1 694	9 693
17	Schulen	111 678	19 899	6 143	2 909	46 577	187 206	7 031	3 491	16 532	214 260
18	Hochschulen	7 020	3 159	472	670	2 757	14 078	200	842	2 767	17 887
19	Hochschulkliniken	2 814	8 991	3 482	84	905	16 276	604	—	7 497	24 377
20	Wissensch. Instut. d. Bundes u. d. Länder	1 383	3 218	924	107	825	6 457	200	3	1 911	8 571
21	Atomforschung	—	—	—	—	—	—	—	1 330	227	1 557
22	Sonstige Wissenschaft	—	709	72	30	272	1 693	73	2 147	220	2 367
23	Bibliotheken und Archive	610	2 150	126	33	584	2 914	56	7 251	422	10 600
24	Theater und Musik	21	2 911	426	163	691	5 374	384	359	379	8 264
25	Sonstiges	1 183	2 138	5 502	1 087	6 034	46 792	1 517	11 932	15 570	75 811
26	Wissenschaft, Kunst und Volksbildung	13 031	21 138	5 502	1 087	6 034	46 792	1 517	11 932	15 570	75 811
27	Kirchliche Angelegenheiten	8	11	—	—	—	20	6	1 015	14	1 055
28	Arbeitsbeschaffungsmaßnahmen	—	—	—	—	—	—	—	—	—	—
29	Arbeitsschutz, Gewerbeaufsicht, Sozialgerichte	1 660	1 731	2	59	637	4 089	13	—	1 014	5 116
30	Zuschüsse an Träger d. Sozialversicherung	—	—	—	—	—	—	—	—	—	—
31	Betriebliche Altersfürsorge	—	—	—	—	—	—	—	—	—	—
32	Allgem. Fürsorge/Kriegsfolgehilfe	—	—	—	—	—	—	—	—	—	—
33	Einrichtungen zu Nr. 33	680	7 550	2 970	270	439	11 909	1 369	848	71 065	71 913
34	Kriegsopferversorgung	—	—	—	—	—	—	—	867	10 938	25 083
35	Leistungen nach Art. 131 GG	—	—	—	—	—	—	—	—	—	—
36	Sonstige soziale Kriegsfolgelasten	53	209	37	5	0	267	3	—	11 446	11 716
37	Lastenausgleichsverwaltung	3 472	8 107	37	203	256	12 075	120	—	1 329	13 524
38	Sonst. Behörden d. soz. Kriegsfolgelasten	2 114	3 449	81	78	1 341	7 063	52	—	780	7 895
39	Förderung der freien Wohlfahrtspflege	—	—	—	—	—	—	—	1 387	18	1 405
40	Jugendhilfe/Kriegsfolgehilfe	—	—	—	—	—	—	34	—	2 322	2 356
41	Einrichtungen zu Nr. 41	278	12 886	2 165	67	381	15 777	1 465	880	6 850	24 972
42	Gesundheitsdienst	2 695	4 453	171	120	970	8 409	52	22	1 273	9 756
43	Einrichtungen des Gesundheitsdienstes	3 859	48 131	15 295	695	4 364	72 344	2 349	1 770	34 364	110 827
44	Leibesübungen	45	171	290	15	42	563	490	2 438	183	3 674
45	Jugendpflege	53	330	74	2	—	459	113	1 809	788	3 169
46	Sonstiges Sozialwesen	6 039	10 997	298	270	3 381	20 985	175	—	2 021	23 181
47	Arbeit und Wohlfahrt (einschl. sozialer Kriegsfolgelasten)	20 948	98 014	21 383	1 784	11 811	153 940	6 235	10 021	144 402	314 598
48	Vermessung und Landesplanung	1 767	4 492	748	133	799	7 939	53	—	1 000	8 992
49	Sonstige Bauverwaltung	6 044	11 460	816	323	4 113	22 756	227	128	3 578	26 689
50	Bauverw. Vermessung u. Landesplanung	7 811	15 952	1 564	456	4 912	30 695	280	128	4 578	35 681
51	Förderung des Wohnungsbau	—	—	—	—	—	—	—	100	19 331	19 431
52	Ernährung, Preisausgl. f. Lebensm. u. dgl.	—	—	—	—	—	—	—	—	1 307	1 307
53	Allgem. Förderung d. Landwirtschaft	16	90	63	2	—	171	4	2 958	639	3 772
54	Pferdezucht, Geistesverwertung	—	—	—	—	—	—	35	2 588	6	2 629
55	Sonst. Tierzucht, -gesundheit und -haltung	578	1 269	184	979	593	3 603	8	23	988	4 622
56	Landwirtschaftliche Siedlungen	—	—	—	—	—	—	—	—	3	3
57	Staatliche Forstverwaltung	18	32	—	1	12	63	0	1	12	76
58	Wasser- und Kulturbau	135	191	183	6	56	571	825	313	56	1 765
59	Flurbereinigung, Umliegungen	—	—	—	—	—	—	—	—	—	—
60	Sonstiges	339	811	9	24	160	1 343	1	29	326	1 699
61	Ernährung, Landwirtschaft und Forsten	1 086	2 393	439	1 012	821	5 751	873	5 912	3 337	15 873
62	Atomkraft	—	—	—	—	—	—	—	—	—	—
63	Wirtschaftsförderung	—	—	—	—	—	—	—	724	870	1 594
64	Sonstiges	1 781	3 302	199	98	699	6 079	75	—	858	7 012
65	Handel, Industrie und Gewerbe	1 781	3 302	199	98	699	6 079	75	724	1 728	8 606
66	Bundesautobahnen einschl. Brücken	—	—	4	—	2	6	2	—	—	8
67	Bundesstraßen einschl. Brücken	39	133	179	5	4	360	193	—	19	572
68	Landstraßen I. Ordnung einschl. Brücken	21	124	185	4	3	337	291	—	9	637
69	Landstraßen II. Ordnung einschl. Brücken	24	56	492	8	3	583	199	—	10	792
70	Sonstige Straßen, Wege, Brücken	63	873	2 776	46	127	3 885	5 345	—	4 144	13 374
71	Seewasserstraßen	664	1 294	12 031	121	947	15 057	8 215	283	3 485	27 040
72	Binnenwasserstraßen	106	157	365	13	79	720	725	—	61	1 506
73	Straßenbaubehörden	717	1 273	9	68	670	2 737	32	—	558	3 327
74	Wasserstraßenbehörden	3 369	5 736	199	162	3 001	12 467	149	84	1 157	13 857
75	Sonstiges	1 223	1 958	179	62	189	3 611	48	488	758	4 905
76	Verkehr	6 226	11 604	16 419	489	5 025	39 763	15 199	855	10 201	66 018
77	Förd. d. gemeindl. Anstalten u. Einricht.	9 893	5 888	27 770	549	5 831	49 931	7 870	96	19 303	77 200
78	Finanz-, Steuer- und Schuldenverwaltung	27 020	16 867	745	1 092	19 742	65 466	322	2 321	8 630	76 739
79	Schuldendienst für Ausgleichsforderungen	—	—	—	—	—	—	—	—	29 867	29 867
80	Sonst. Schuldend., Schuldenaufnahme	—	—	—	—	—	—	—	—	18 265	18 265
81	Einnahmen u. Ausgaben verschiedener Art.	—	—	—	—	—	—	—	—	3	3
82	Finanzwesen	27 020	16 867	745	1 092	19 742	65 466	322	2 321	56 765	124 874
83	Wiedergutmachung	313	1 365	24	21	46	1 769	1	42	56 446	58 358
84	Besondere Kriegsfolgelasten	—	19	—	—	6	26	94	119	328	567
85	Hohelitsverw. (ohne zuzurechn. Erwerbsverm.)	295 211	228 618	84 431	12 512	142 899	763 671	44 504	36 900	379 367	1 224 442
86	Wirtschaftsunternehmen (vw.)	—	—	—	—	—	—	—	—	—	—
87	Allgem. Kap.-, Grund- u. Sonderverm. (vw.)	—	—	—	—	—	—	—	—	—	—
88	Den Hohelitsverw. zugerechn. Ausg. u. Einn. für das Erwerbsvermögen	—	—	—	—	—	—	—	—	—	—
89	abzühl.: Erstarr. bei den Stadtstaaten	—	—	—	—	—	—	—	—	—	—
90	Hohelitsverwaltungen insgesamt	295 211	228 618	84 431	12 512	142 899	763 671	44 504	36 900	379 367	1 224 442
91	Wirtschaftsunternehmen (vw.)	143	300	1 031	14	125	1 613	416	12 430	11 088	25 547
92	Allgem. Kap.-, Grund- u. Sonderverm. (vw.)	—	—	—	—	—	—	—	—	11 534	15 500
93	Steuern, allgem. Finanzzuweis. u. Umlagen	—	—	—	—	—	—	—	—	—	—
94	sonst. allgem. Deckungsmittel	—	—	—	—	—	—	—	—	—	—
95	Rücklagen für den Gesamthaushalt	—	—	—	—	—	—	—	—	—	—
96	Allgemeine Deckungsmittel	143	300	1 031	14	131	1 619	4 376	12 430	22 622	41 047

1) Vollständiger Kopf- und Vorspaltenindex siehe Übersicht, Seite 26. — 2) Soweit nicht bei „Förderung des Wohnungsbau und der Wohnsiedlung“ (lfd. Nr. 52) bzw. „Landwirtschaftliche Sied-
7) Desgl. Z 54 473 Tsd. DM. — 8) Darunter (T) 44 445 Tsd. DM. — 9) Desgl. T 5 526 Tsd. DM. — 10) Desgl. T 5 261 Tsd. DM.

DM -

Ausgaben der Vermögensbewegung							Zahlungen an Gebietskörperschaften					Bruttoausgaben	Lfd. Nr.	
Gewährung von Darlehen, Inanspruchnahme aus Bürgschaften	Zuführungen an Rücklagen und an Kapitalvermögen, Tilgung (T)	Beteiligungen	Erwerb von Grundvermögen	Neu- und Wiederaufbau, Erweiterungs- u. Umbauen, große Instandsetzungen	Neuan-schaffung von beweglichem Vermögen	zusammen	Zuweisungen, Darlehen (D), Tilgung (T) an		Zuweisungen	Zuweisungen	zusammen			
11	12	13	14	15	16	17	Bund	Lasten-aus-gleichs-fonds	an Länder	an Gemeinden (Gv.)	24	25		
-	-	-	-	88	152	240	-	-	-	-	-	12 851	1	
-	-	-	-	-	-	-	-	-	-	-	-	-	2	
-	-	-	-	-	-	-	-	-	-	-	-	-	3	
-	-	-	-	-	1	1	-	-	-	-	-	1 241	4	
-	-	-	-	-	2	2	-	-	-	-	-	119	5	
-	-	-	-	-	3	3	-	-	-	-	-	1 360	6	
5	-	-	8	2 169	487	2 669	13	-	-	-	13	37 357	7	
310	194	-	94	1 491	2 394	3 979	-	-	28	-	28	102 907	8	
-	-	-	284	468	1 256	-	-	-	-	-	-	65 823	9	
-	-	-	3 846	24 034	4 246	32 126	-	-	-	0	0	143 356	10	
-	-	-	427	3 354	498	4 279	-	-	0	0	0	17 006	11	
-	-	-	437	2 484	574	3 495	-	-	1	-	1	44 841	12	
93	-	-	320	3 740	1 412	5 565	-	-	0	-	0	44 830	13	
20	-	-	19	303	303	342	-	-	27	0	27	10 062	14	
113	-	-	5 030	33 631	7 033	45 807	-	-	28	0	28	260 095	15	
151	-	-	256	4 099	1 836	6 342	-	-	22	-	-	24 251	16	
-	-	-	453	3 788	1 745	5 533	-	-	-	-	-	29 910	17	
8	2	-	-	860	769	2 092	6	-	-	-	6	10 669	18	
-	-	-	-	161	462	462	-	-	-	-	-	2 019	19	
-	-	-	-	-	6	167	-	-	-	-	-	2 534	20	
-	-	-	-	-	392	392	-	-	-	-	-	2 580	21	
-	-	-	18	487	15	520	-	-	-	-	-	11 120	22	
-	154	-	14	779	1 677	2 624	-	-	-	-	-	10 888	23	
159	156	-	741	10 174	6 902	18 132	6	-	22	-	28	93 971	24	
-	-	-	-	-	-	-	-	-	-	-	-	1 055	25	
-	-	-	-	-	-	-	-	-	-	-	-	11	26	
12 000	-	-	-	32	25	57	-	-	-	-	-	5 173	27	
1 332	-	-	-	-	-	12 000	-	-	-	-	-	12 000	28	
71	255	-	-	-	-	1 332	-	-	-	237	237	73 482	29	
-	-	-	29	7 471	348	8 174	-	-	-	-	-	33 257	30	
166	-	-	-	-	-	-	-	-	-	-	-	-	31	
-	-	-	-	-	1	167	-	80 088	-	-	-	-	32	
-	-	-	9	54	63	126	-	-	-	-	80 088	91 971	33	
-	-	-	-	80	50	130	-	-	-	-	-	13 650	34	
-	-	-	-	-	8	8	-	-	-	-	-	8 025	35	
52	40	-	461	1 138	283	1 922	-	-	-	-	-	1 405	36	
100	-	-	69	1 261	294	1 607	-	-	-	-	-	2 364	37	
30	-	-	364	3 994	3 183	7 346	-	-	-	-	-	26 894	38	
-	-	-	107	844	23	1 261	-	-	-	-	-	11 363	39	
-	-	-	80	234	41	382	-	-	-	-	-	118 173	40	
-	-	-	-	250	174	504	-	-	-	-	-	4 935	41	
13 751	295	-	1 119	15 358	4 493	35 016	-	80 088	1	237	80 326	23 686	42	
1	-	-	15	122	168	306	-	-	-	-	-	429 940	43	
809	-	-	19	2 523	207	3 520	-	-	-	-	-	9 298	44	
810	-	-	4	2 645	375	3 826	-	-	-	-	-	30 209	45	
128 282	8 211 ⁵⁾	6 000	-	-	-	142 493	T 2 301	T 5 261	-	-	7 562	39 507	46	
187	3	-	-	26	22	238	-	-	-	-	-	169 486	47	
-	-	-	-	96	0	96	370	-	-	-	370	1 307	48	
142	10	-	-	137	32	179	-	-	-	-	-	4 380	49	
-	-	-	-	-	0	142	-	-	-	-	-	2 725	50	
-	-	-	-	-	0	0	-	-	-	-	-	4 801	51	
-	-	-	1	354	47	402	-	-	-	-	-	145	52	
400	-	-	-	-	-	-	-	-	-	-	-	76	53	
729	13	-	-	-	11	411	-	-	-	-	-	2 171	54	
-	-	-	1	613	112	1 468	370	-	-	-	4	2 110	55	
3 941	-	-	-	-	-	3 941	-	-	-	-	-	17 715	56	
3 941	-	-	2	192	42	236	-	-	-	-	-	5 535	57	
167	-	-	2	192	42	4 177	-	-	-	-	-	7 248	58	
-	-	-	-	82	-	82	-	-	-	-	-	12 783	59	
-	-	-	1 152	12 666	8	13 993	-	-	-	-	-	90	60	
-	-	-	378	1 737	6	2 121	-	-	-	-	-	14 565	61	
-	-	-	26	26	2	28	-	-	-	-	-	2 758	62	
720	-	-	1 703	20 108	165	22 696	-	-	-	-	-	820	63	
599	-	-	9	33 725	6 488	40 821	25	-	-	-	25	36 070	64	
-	-	-	-	586	20	606	-	-	-	-	-	67 886	65	
-	-	-	-	100	25	126	-	-	-	-	-	2 112	66	
-	-	-	-	280	690	970	-	-	-	-	-	3 453	67	
-	-	-	-	179	30	249	-	-	-	-	-	14 827	68	
1 486	-	-	40	69 489	7 434	81 692	25	-	-	-	-	5 154	69	
130	57	-	3 283	31 371	4 694	40 068	-	-	-	-	-	147 735	70	
-	-	-	3 816	192	490	687	-	-	-	-	25	117 268	71	
-	-	-	-	-	-	12 644	-	-	-	-	-	77 426	72	
-	-	-	-	-	-	26 292	T 3 225	-	-	-	3 225	42 511	73	
-	-	-	-	-	-	-	-	-	-	-	-	47 782	74	
-	-	-	-	-	-	-	-	-	-	-	-	3	75	
1 202	-	-	5	192	490	39 623	T 3 225	-	-	-	-	3 225	167 722	76
-	-	-	-	-	20	1 222	-	-	-	-	-	59 580	77	
-	-	-	-	-	12	12	-	-	-	-	-	579	78	
150 918	47 862 ⁸⁾	6 000	14 095	167 697	35 111	421 683	5 940 ⁹⁾	85 349 ¹⁰⁾	83	237	91 609	1 737 734	79	
2 590	-	62 195	1 001	9 078	3 905	78 769	-	-	-	-	-	78 769	80	
338	4 946	-	21 767	389	-	27 440	-	-	-	-	-	27 440	81	
2 928	4 946	62 195	22 768	9 467	3 905	106 209	-	-	-	-	-	106 209	82	
153 846	52 808 ⁸⁾	68 195	36 863	177 164	39 016	527 892	5 940 ⁹⁾	85 349 ¹⁰⁾	83	237	91 609	1 843 943	83	
-	-	-	-	-	-	-	-	-	-	-	-	-	84	
-	-	-	-	-	-	-	-	-	-	-	-	-	85	
-	-	-	-	-	-	-	-	-	-	-	-	-	86	
-	-	-	-	-	-	-	-	-	-	-	-	-	87	
-	-	-	-	-	-	-	-	-	-	-	-	-	88	
-	-	-	-	-	-	-	-	-	-	-	-	-	89	
-	-	-	-	-	-	-	-	-	-	-	-	-	90	
-	-	-	-	-	-	-	-	-	-	-	-	-	91	
-	-	-	-	-	-	-	-	-	-	-	-	-	92	
-	-	-	-	-	-	-	-	-	-	-	-	-	93	
-	-	-	-	-	-	-	-	-	-	-	-	-	94	
-	-	-	-	-	-	-	-	-	-	-	-	-	95	
-	-	-	-	-	-	-	-	-	-	-	-	-	96	
-	-	-	-	-	-	-	-	-	-	-	-	-	97	
-	-	-	-	-	-	-	-	-	-	-	-	-	98	
-	-	-	-	-	-	-	-	-	-	-	-	-	99	
-	-	-	-	-	-	-	-	-	-	-	-	-	100	
-	-	-	-	-	-	-	-	-	-	-	-	-	101	
-	-	-	-	-	-	-	-	-	-	-	-	-	102	
-	-	-	-	-	-	-	-	-	-	-	-	-	103	
-	-	-	-	-	-	-	-	-	-	-	-	-	104	
-	-	-	-	-	-	-	-	-	-	-	-	-	105	
-	-	-	-	-	-	-	-	-	-	-	-	-	106	
-	-	-	-	-	-	-	-	-	-	-	-	-	107	
-	-	-	-	-	-	-	-	-	-	-	-	-	108	
-	-	-	-	-	-	-	-	-	-	-	-	-	109	
-	-	-	-	-	-	-	-	-	-	-	-	-	110	
-	-	-	-	-	-	-	-	-	-	-	-	-	111	
-	-	-	-	-	-	-	-	-	-	-	-	-	112	
-	-	-	-	-	-	-	-	-	-	-	-	-	113	
-	-	-	-	-	-	-	-	-	-	-	-	-	114	
-	-	-	-	-	-	-	-	-	-	-	-	-	115	
-	-	-	-	-	-	-	-	-	-	-	-	-	116	
-	-	-	-	-	-	-	-	-	-	-	-	-	117	
-	-	-	-	-	-	-	-	-	-	-	-	-	118	
-	-	-	-	-	-	-	-	-	-	-	-	-	119	
-	-	-	-	-	-	-	-	-	-	-	-	-	120	
-	-	-	-	-	-	-	-	-	-	-	-	-	121	
-	-	-	-	-	-	-	-	-	-	-	-	-	122	
-	-	-	-	-	-	-	-	-	-	-	-	-	123	
-	-	-	-	-	-	-	-	-	-	-	-	-	124	
-	-	-	-	-	-	-	-	-	-	-	-	-	125	
-	-	-	-	-	-	-	-	-	-	-	-	-	126	
-	-	-	-	-	-	-	-	-	-	-	-	-	127	
-	-	-	-	-	-	-	-	-	-	-	-	-	128	
-	-	-	-	-	-	-	-	-	-	-	-	-	129	
-	-	-	-	-	-	-	-	-	-	-	-	-	130	
-	-	-	-	-	-	-	-	-	-	-	-	-	131	
-	-	-	-	-	-	-	-	-	-	-	-	-	132	
-	-	-	-	-	-	-	-	-	-	-	-	-	133	
-	-	-	-	-	-	-	-	-	-	-	-	-	134	
-	-	-	-	-	-	-	-	-	-	-	-	-	135	
-	-	-	-	-	-									

1)ungen" (lfd. Nr. 57) nachgewiesen. — 3) Soweit nicht aufgeteilt. — 4) Darunter Zinsen (Z) 6 341 Tsd. DM. — 5) Darunter Tilgung (T) 5 509 Tsd. DM. — 6) Darunter (Z) 48 132 Tsd. DM. —

Lfd. Nr.	Verwaltungszweig	Zuwei- sungen	Bereinigte Ausgaben	Zuwei- sungen vom Bund/ Lasten- aus- gleichs- fonds	Darlehen vom		Zuwei- sungen
		von Ländern		Bund	Lasten- aus- gleichs- fonds	von Gemeinden (Gv.)	
		28	30	31	32	33	34
1	Oberste Staatsorgane	3	12 848	334	-	-	-
2	Auswärtige Angelegenheiten	-	-	-	-	-	-
3	Deutsche Verteidigungsstreitkräfte	-	-	-	-	-	-
4	Stationierungs- und Besatzungskosten	-	-	-	-	-	-
5	Stationierungs- u. Besatzungsfolgekosten	-	-	-	-	-	-
6	Amt für Verteidigungslasten	-	1 241	470	-	-	-
7	Luftschutz	-	119	-	-	-	-
8	Verteidigung	-	1 360	470	-	-	-
9	Innere Verwaltung	0	37 357	3	-	-	-
10	Polizei	138	102 769	10	-	-	-
11	Rechtspflege	80	65 743	5	-	-	-
12	Volks-, Hilfs- und Sonderschulen	-	143 356	-	-	-	19
13	Mittelschulen	24	16 982	-	-	-	-
14	Höhere Schulen	113	44 728	-	-	-	-
15	Berufsbildende Schulen	111	44 719	8	-	-	-
16	Schulverwaltung u. sonstiges Schulwesen	-	10 062	9	-	-	-
17	Schulen	248	259 847	17	-	-	19
18	Hochschulen	-	24 251	92	-	-	-
19	Hochschulkliniken	-	29 910	-	-	-	-
20	Wissensch. Instit. d. Bundes u. d. Länder	4	10 665	34	-	-	-
21	Atomforschung	-	2 019	1 296	-	-	-
22	Sonstige Wissenschaft	-	2 534	1 103	-	-	-
23	Bibliotheken und Archive	-	2 580	-	-	-	-
24	Theater und Musik	-	11 120	9	-	-	-
25	Sonstiges	-	10 888	22	-	-	33
26	Wissenschaft, Kunst und Volksbildung	4	93 967	2 556	-	-	33
27	Kirchliche Angelegenheiten	-	1 055	-	-	-	-
28	Arbeitsbeschaffungsmaßnahmen	-	11	-	-	-	-
29	Arbeitsschutz, Gewerbeaufs., Sozialgerichte	-	5 173	-	-	-	-
30	Zuschüsse an Träger d. Sozialversicherung	-	12 000	-	-	-	-
31	Betriebliche Altersfürsorge	-	-	-	-	-	-
32	Allgem. Fürsorge/Kriegsfolgehilfe	-	73 482	9 754	-	-	632
33	Einrichtungen zu Nr. 33	57	33 200	1 789	-	-	-
34	Kriegsopferversorgung	-	-	-	-	-	-
35	Leistungen nach Art. 131 GG	-	-	-	-	-	-
36	Sonstige soziale Kriegsfolgelasten	-	91 971	11 280	-	-	-
37	Lastenausgleichsverwaltung	-	13 650	9 222	-	-	-
38	Sonst. Behörden d. soz. Kriegsfolgelasten	4	8 021	-	-	-	-
39	Förderung der freien Wohlfahrtspflege	-	1 405	-	-	-	-
40	Jugendhilfe/Kriegsfolgehilfe	-	2 364	234	-	-	81
41	Einrichtungen zu Nr. 41	-	26 894	911	-	-	96
42	Gesundheitsdienst	-	11 363	-	-	-	-
43	Einrichtungen des Gesundheitsdienstes	30	118 143	34	-	-	-
44	Leibesübungen	-	4 935	150	-	-	-
45	Jugendpflege	-	3 551	242	-	-	-
46	Sonstiges Sozialwesen	3	23 683	968	-	-	-
47	Arbeit und Wohlfahrt (einschl. sozialer Kriegsfolgelasten)	94	429 846	34 584	-	-	809
48	Vermessung und Landesplanung	-	9 298	1	-	-	-
49	Sonstige Bauverwaltung	-	30 209	3 832	548	-	-
50	Bauverw., Vermessung u. Landesplanung	-	39 507	3 833	548	-	-
51	Förderung des Wohnungsbaues	-	169 486	4 930	49 805	31 493	-
52	Ernährung, Preisausgl. f. Lebensm. u. dgl.	-	1 307	1 277	-	-	-
53	Allgem. Förderung d. Landwirtschaft	-	4 380	2 792	137	-	-
54	Pferdezucht, Gutsverwaltung	-	2 725	-	-	-	-
55	Sonst. Tierzucht, Gesundheit und -haltung	-	4 801	42	-	-	-
56	Landwirtschaftliche Siedlungen	-	145	-	-	103	-
57	Staatliche Forstverwaltung	-	76	2	-	-	-
58	Wasser- und Kulturbau	-	2 171	353	-	-	-
59	Flurbereinigung, Umlagen	-	-	-	-	-	-
60	Sonstiges	-	2 110	-	-	-	-
61	Ernährung, Landwirtschaft und Forsten	-	17 715	4 466	137	103	-
62	Atomkraft	-	-	-	-	-	-
63	Wirtschaftsförderung	-	5 535	2	-	-	-
64	Sonstiges	-	7 248	-	-	-	-
65	Handel, Industrie und Gewerbe	-	12 783	2	-	-	-
66	Bundesautobahnen einschl. Brücken	38	52	102	-	-	-
67	Bundesstraßen einschl. Brücken	-	14 565	3 084	-	-	-
68	Landstraßen I. Ordnung einschl. Brücken	-	2 758	-	-	-	-
69	Landstraßen II. Ordnung einschl. Brücken	-	820	-	-	-	-
70	Sonstige Straßen, Wege, Brücken	-	36 070	383	490	-	-
71	Sewasserstraßen	46	67 840	-	3 000	-	-
72	Binnenwasserstraßen	-	2 112	-	-	-	-
73	Straßenbaubehörden	-	3 453	-	-	-	-
74	Wasserstraßenbehörden	-	14 827	-	-	-	-
75	Sonstiges	-	5 154	-	-	-	-
76	Verkehr	84	147 651	3 569	3 480	-	-
77	Förd. d. gemeindl. Anstalten u. Einricht.	-	117 268	-	-	-	-
78	Finanz-, Steuer- und Schuldenverwaltung	70	77 356	-	-	-	-
79	Schuldendienst für Ausgleichsforderungen	13 526	28 985	-	-	-	5
80	Sonst. Schuldend., Schuldenaufnahme 3)	-	47 782	3	-	-	-
81	Einnahmen u. Ausgaben verschiedener Art	-	3	1 000	-	-	-
82	Finanzwesen	13 596	154 126	1 003	-	-	5
83	Wiedergutmachung	-	59 580	32 224	-	-	-
84	Besondere Kriegsfolgelasten	-	579	630	-	-	-
85	Heiltsverw. (ohne zuzurechn. Erwerbsverm.)	14 247	1 723 487	88 636	53 970	31 596	866
86	Wirtschaftsunternehmen (vw.)	-	78 769	-	340	-	-
87	Allgem. Kap.-Grund- u. Sonderverm. (vw.)	-	27 440	-	-	-	-
88	Den Heiltsverw. zugerechn. Ausg. u. Einn. für das Erwerbsvermögen	-	106 209	-	340	-	-
89	Abzügl.: Erstarrt. bei den Stadtstaaten	-	25 173	-	-	-	-
90	Heiltsverwaltungen insgesamt	14 247	1 804 523	88 636	54 310	31 596	866
91	Wirtschaftsunternehmen (vw.)	-	-	-	-	-	-
92	Allgem. Kap.-Grund- u. Sonderverm. (vw.)	-	-	-	-	-	-
93	Steuern, allgem. Finanzzuweirs. u. Umlagen, sonst. allgem. Deckungsmittel	-	-	-	-	-	-
94	Rücklagen für den Gesamthaushalt	-	-	-	-	-	-
95	Allgemeine Deckungsmittel	-	-	-	-	-	-
96							

1) Vollständiger Kopf- und Vorspaltextent siehe Übersicht, Seite 26. — 2) Soweit nicht bei „Förderung des Wohnungsbaues und der Wohnsiedlung“ (Lfd. Nr. 52) bzw. „Landwirtschaftliche Sied-“

DM -

Zahlungen von Gebietskörperschaften zusammen (Sp. 26 bis 29 und 31 bis 35)	Eigenausgaben	Verwaltungs- und Betriebseinnahmen				Einnahmen der Vermögensbewegung					Spezielle Deckungsmittel zusammen (Sp. 41 und 46)	Einnahmen insgesamt (Sp. 36 und 47)	Zuschußbedarf	l.f.d. Nr.
		Gebühren, Entgelte, Strafen, (Steuern)	Zuweisungen von Zweckverbänden, sonstigen Körperschaften usw.	Mieten, Pachten, Zinsen, übrige Einnahmen	Zusammen	Rückflüsse von Darlehen	Schuldenaufnahme aus Kreditmarkt- und öffentlichen Sondermitteln	Entnahmen aus Rücklagen und aus Kapitalvermögen	Erlöse aus Veräußerungen von Grund- und sonstigem Sachvermögen	Zusammen				
36	37	38	39	40	41	42	43	44	45	46	47	48	49	
337	12 514	35	1	51	87	-	-	-	7	7	94	431	12 420	1
-	-	-	-	-	-	-	-	-	-	-	-	-	-	2
-	-	-	-	-	-	-	-	-	-	-	-	-	-	3
-	-	-	-	-	-	-	-	-	-	-	-	-	-	4
470	771	-	-	0	0	-	-	-	-	-	0	470	771	5
470	119	-	-	10	10	-	-	-	-	-	10	109	109	6
3	890	-	-	10	10	-	-	-	-	-	10	480	880	7
148	37 354	1 393	79	423	1 895	6	-	-	298	304	2 199	2 202	35 155	8
85	102 759	1 035	-	1 769	2 804	17	2 000	-	9	2 026	4 830	4 978	97 929	9
19	65 738	15 225	51	3 337	18 613	24	-	132	6	162	18 775	18 860	46 963	10
24	143 337	1	-	667	668	0	-	-	-	0	668	687	142 669	11
113	16 982	36	-	72	108	-	-	-	-	-	108	132	16 874	12
119	44 728	239	-	319	558	-	-	-	-	-	558	671	44 170	13
9	44 711	1 561	-	586	2 147	65	-	-	-	65	2 212	2 331	42 499	14
284	10 053	603	-	203	806	3	-	-	-	5	811	820	9 242	15
92	259 811	2 440	-	1 847	4 287	68	-	-	2	70	4 357	4 641	255 454	16
-	24 159	2 520	981	441	3 942	110	4 868	-	-	4 978	8 920	9 012	15 239	17
-	29 910	11 775	60	326	12 161	-	4 833	-	-	4 833	16 994	16 994	12 916	18
38	10 631	1 185	181	223	1 589	2	1 529	-	-	1 549	3 138	3 176	7 493	19
1 296	723	-	45	186	245	-	600	3	15	600	645	1 941	78	20
1 103	1 431	-	60	11	262	1	-	-	-	1	247	1 350	1 184	21
-	2 580	16	235	11	262	-	-	-	-	-	262	262	2 318	22
9	11 111	300	16	1 518	1 834	-	-	-	-	-	1 834	1 843	9 277	23
55	10 833	335	62	223	620	19	-	158	-	177	797	852	10 036	24
2 593	91 378	16 131	1 640	2 928	20 699	132	11 830	161	15	12 138	32 837	35 430	58 541	25
-	1 055	-	-	3	3	5	-	-	-	5	8	8	58 541	26
-	11	-	4	-	4	-	-	-	-	-	4	4	-	27
-	5 173	944	9	136	1 089	-	-	-	-	-	1 089	1 089	4 084	28
-	12 000	-	-	-	-	-	-	-	-	-	-	-	12 000	29
10 386	63 096	2 965	14 649	6 048	23 662	59	-	-	-	117	23 779	34 165	39 317	30
1 846	31 411	11 732	22	3 519	15 273	2	-	246	27	275	15 548	17 394	39 317	31
-	-	-	-	-	-	-	-	-	-	-	-	-	-	32
11 280	80 691	-	-	0	0	-	-	-	-	-	0	11 280	80 691	33
9 222	4 428	-	25	0	25	-	-	-	-	-	25	9 247	4 403	34
4	8 021	3	4	11	18	-	-	-	-	-	18	22	8 003	35
315	1 405	-	83	0	0	0	-	-	-	0	0	0	1 405	36
1 007	25 087	538	331	414	5 205	10	-	-	-	-	414	729	1 635	37
-	11 363	481	38	442	5 205	-	-	30	-	40	5 245	6 252	20 642	38
64	118 109	64 136	57	961	67 877	100	2 755	-	5	5	966	966	10 397	39
150	4 785	50	0	532	582	11	-	-	9	2 864	70 741	70 805	47 368	40
242	3 309	353	1	193	547	0	-	-	-	11	593	743	4 192	41
971	22 715	4	55	321	380	-	-	-	17	17	564	806	2 745	42
35 487	394 453	81 206	15 334	19 497	116 037	182	2 755	276	121	3 334	119 371	154 858	275 082	43
1	9 297	557	58	1	616	6	-	-	-	9	625	626	8 672	44
4 380	25 829	4 999	78	1 606	6 683	13	-	-	3	24	6 707	11 087	19 122	45
4 381	35 126	5 556	136	1 606	7 299	19	-	-	11	33	7 332	11 713	27 794	46
86 228	83 258	285	-	8 923	9 208	41 300	49 892	-	14	91 192	100 400	186 628	17 142	47
1 277	30	-	-	-	-	-	-	-	-	-	-	-	-	48
2 929	1 451	212	4	482	698	30	-	-	-	-	85	1 277	30	49
-	2 725	-	-	158	158	-	-	55	-	-	783	3 712	668	50
42	4 759	2 816	-	72	2 888	1	-	-	-	1	158	158	2 567	51
103	42	-	-	-	-	-	-	-	-	2	2 890	2 932	1 869	52
2	74	10	-	4	14	-	-	-	-	-	14	103	42	53
353	1 818	20	28	8	56	9	-	-	0	9	65	16	60	54
-	2 110	-	-	66	197	-	-	-	-	4	-	418	1 753	55
4 706	13 009	3 187	34	790	4 011	40	-	55	-	100	201	201	1 909	56
-	5 533	445	-	2 414	2 859	-	-	-	-	5	4 111	8 817	8 898	57
2	7 248	2 170	33	150	2 353	10 828	441	1 388	-	12 657	15 516	15 518	9 983	58
2	12 781	2 615	33	2 564	5 212	10 828	441	1 388	4	12 661	2 357	2 357	4 891	59
140	50	-	-	0	0	-	-	-	-	-	17 873	17 875	5 092	60
3 084	11 481	115	24	139	2	11 373	-	-	-	0	11 375	11 514	14 598	61
-	2 758	93	580	11	684	0	-	-	-	11 141	1 825	1 825	933	62
863	820	82	10	92	188	-	-	-	-	92	92	92	728	63
3 046	35 207	3 604	156	5 575	9 335	196	12 869	-	179	13 244	22 579	23 442	12 628	64
-	64 840	169	-	8 837	9 006	235	6 430	-	4 888	11 553	20 559	23 605	44 281	65
-	2 112	143	-	45	188	-	-	-	9	9	197	197	1 915	66
-	3 453	96	31	24	151	2	-	-	-	2	153	153	3 300	67
-	14 827	9 155	4	735	9 894	5	-	-	-	6	9 900	9 900	4 927	68
-	5 154	2 063	14	629	2 706	-	-	-	-	3	2 709	2 709	2 445	69
7 133	140 602	15 520	785	15 890	32 195	440	31 813	-	5 080	37 333	69 528	76 661	71 074	70
-	117 258	40 700	363	4 822	45 885	55	8 251	538	154	8 998	54 883	54 883	62 385	71
75	77 351	3 197	27	12 628	15 852	12	-	-	1	13	15 865	15 940	61 486	72
13 526	28 985	-	5 984	-	5 984	-	-	-	-	-	19 510	19 510	23 001	73
3	47 779	-	-	-	-	-	-	-	-	-	3	3	47 779	74
1 000	997	-	-	6	6	-	-	-	-	-	6	1 006	1 003	75
14 604	153 118	3 197	6 011	12 634	21 842	12	-	-	-	13	21 855	36 459	131 263	76
32 224	27 356	-	-	125	125	314	-	-	-	314	439	32 663	26 917	77
630	51	-	-	163	163	-	-	-	-	1	164	794	215	78
189 315	1 548 419	188 525	24 467	77 383	290 375	53 442	106 982	2 550	5 717	168 691	459 066	648 381	1 089 353	79
340	78 429	-	-	-	-	34 672	33 859	-	0	68 531	68 531	68 871	9 898	80
-	27 440	-	-	-	-	430	21 306	372	3 944	26 052	26 052	1 388	1 388	81
340	105 869	-	-	-	-	35 102	55 165	372	3 944	94 583	94 583	94 923	11 286	82
189 655	1 629 115	188 525	24 467	77 383	290 375	88 544	162 147	2 922	9 661	263 274	528 476	743 304	1 100 639	83
-	1 456	-	-	26 362	27 818	-	-	-	-	-	-	-	-	84
-	139	-	-	32 121	32 260	-	-	-	-	-	-	-	-	85
-	1 337 750	494	12 176	1 350 420	-	-	-	-	-	-	-	-	-	86
-	1 339 345	494	70 659	1 410 498	-	-	-	-	-	-	-	-	-	87
-	-	-	-	-	-	-	-	-	-	-	-	-	-	88
-	-	-	-	-	-	-	-	-	-	-	-	-	-	89
-	-	-	-	-	-	-	-	-	-	-	-	-	-	90
-	-	-	-	-	-	-	-	-	-	-	-	-	-	91
-	-	-	-	-	-	-	-	-	-	-	-	-	-	92
-	-	-	-	-	-	-	-	-	-	-	-	-	-	93
-	-	-	-	-	-	-	-	-	-	-	-	-	-	94
-	-	-	-	-	-	-	-	-	-	-	-	-	-	95
-	-	-	-	-	-	-	-	-	-	-	-	-	-	96

lungen²⁾ (lfd. Nr. 57) nachgewiesen - 3) Soweit nicht aufgeteilt.

		Verwaltungs- und Zweckausgaben									
		Personalausgaben						Unterhaltung und Instandsetzung von unbeweglichem Vermögen	Zuweisungen an Zweckverbände, sonstige Körperschaften usw.	Übrige Ausgaben (Zinsen = Z)	zusammen
		Beamtengehälter	Ange-stellten-ver-gütungen	Arbeiter-löhne	Sonstige	Ver-sorgung	Zusammen				
Lfd. Nr.	Verwaltungszweig	1	2	3	4	5	6	7	8	9	10
1	Oberste Staatsorgane	3 455	1 550	297	840	869	7 011	120	27	1 163	8 321
2	Auswärtige Angelegenheiten	—	—	—	—	—	—	—	—	—	—
3	Deutsche Verteidigungstreikräfte	—	—	—	—	—	—	—	—	—	—
4	Stationierungs- und Besatzungskosten	—	—	—	—	—	—	—	—	—	—
5	Stationierungs- u. Besatzungsfolgekosten	—	—	—	—	—	—	—	—	—	—
6	Amt für Verteidigungslasten	15	650	9	15	—	689	1	—	50	740
7	Lutschutz	—	—	—	—	—	—	—	—	—	—
8	Verteidigung	15	650	9	15	—	689	1	—	50	740
9	Innere Verwaltung	1 687	3 363	1 388	143	751	7 332	103	348	3 028	10 811
10	Polizei	22 184	2 044	858	473	3 958	29 517	137	25	3 208	32 887
11	Rechtspflege	7 236	3 153	223	629	2 203	13 444	124	1	2 520	16 089
12	Volks-, Hilfs- und Sonderschulen	18 906	3 751	1 986	719	6 759	32 121	540	329	2 572	35 562
13	Mittelschulen	—	—	—	—	—	—	—	—	—	—
14	Höhere Schulen	9 177	888	584	372	3 812	14 833	227	1	1 029	16 090
15	Berufsbildende Schulen	7 180	2 793	492	461	1 590	12 516	158	196	1 126	13 996
16	Schulverwaltung u. sonstiges Schulwesen	1 004	507	125	39	397	2 072	14	20	1 868	3 974
17	Schulen	36 267	7 939	3 187	1 591	12 558	61 542	939	546	6 595	69 622
18	Hochschulen	314	48	32	7	—	401	18	6	112	537
19	Hochschulkliniken	—	—	—	—	—	—	—	—	—	—
20	Wissensch. Instit. d. Bundes u. d. Länder	49	137	20	4	15	225	7	—	75	307
21	Atomforschung	—	—	—	—	—	—	—	—	—	—
22	Sonstige Wissenschaft	—	—	—	—	—	—	—	1 122	17	1 139
23	Bibliotheken und Archive	205	175	46	3	83	512	10	—	162	684
24	Theater und Musik	208	2 178	321	134	336	3 177	45	2 402	452	6 076
25	Sonstiges	223	945	377	76	124	1 745	98	400	1 075	3 318
26	Wissenschaft, Kunst und Volksbildung	999	3 483	796	224	558	6 060	178	3 930	1 893	12 061
27	Kirchliche Angelegenheiten	—	—	—	—	—	—	—	—	—	—
28	Arbeitsbeschaffungsmaßnahmen	—	—	—	—	—	—	—	—	—	—
29	Arbeitsschutz, Gewerbeaufs., Sozialgerichte	714	404	53	35	146	1 352	7	—	244	1 603
30	Zuschüsse an Träger d. Sozialversicherung	—	—	—	—	—	—	—	—	—	—
31	Betriebliche Altersfürsorge	—	—	—	—	—	—	—	—	—	—
32	Allgem. Fürsorge/Kriegsfolgehilfe	—	—	—	—	—	—	—	—	22 745	22 745
33	Einrichtungen zu Nr. 33	—	198	331	4	1	534	104	15	797	1 450
34	Kriegsopferversorgung	4	50	—	0	4	58	—	—	12	70
35	Leistungen nach Art. 131 GG	—	—	—	—	—	—	—	—	—	—
36	Sonstige soziale Kriegsfolgelasten	—	—	—	—	—	—	—	—	1 197	1 197
37	Lastenausgleichsverwaltung	594	2 470	51	40	77	3 232	0	—	320	3 552
38	Sonst. Behörden d. soz. Kriegsfolgelasten	534	1 356	38	33	20	1 981	3	—	559	2 543
39	Förderung der freien Wohlfahrtspflege	—	—	—	—	—	—	—	—	303	432
40	Jugendhilfe/Kriegsfolgehilfe	—	—	—	—	—	—	—	—	4 071	4 382
41	Einrichtungen zu Nr. 41	—	1 721	649	29	3	2 402	73	196	1 711	4 382
42	Gesundheitsdienst	673	1 916	100	29	247	2 965	11	48	733	3 757
43	Einrichtungen des Gesundheitsdienstes	1 058	11 229	6 767	5 616	702	25 372	598	1 023	15 263	42 256
44	Leibesübungen	6	86	154	1	13	260	106	318	805	1 489
45	Jugendpflege	13	298	134	2	4	451	30	421	644	1 546
46	Sonstiges Sozialwesen	1 111	2 935	142	73	717	4 978	39	2	1 462	6 481
47	Arbeit und Wohlfahrt (einschl. sozialer Kriegsfolgelasten)	4 707	22 663	8 419	5 862	1 934	43 585	971	2 319	50 866	97 741
48	Vermessung und Landesplanung	807	1 264	242	66	431	2 810	6	—	706	3 522
49	Sonstige Bauverwaltung	2 125	5 014	852	111	1 002	9 104	24	26	1 811	10 965
50	Bauverw., Vermessung u. Landesplanung	2 932	6 278	1 094	177	1 433	11 914	30	26	2 517	14 487
51	Förderung des Wohnungsbaues	—	—	—	—	—	—	—	—	13 578	13 578
52	Ernährung, Preisausgl. f. Lebensm. u. dgl.	—	—	—	—	—	—	—	—	1 098	1 098
53	Allgem. Förderung d. Landwirtschaft	18	82	6	12	—	118	—	19	3 302	3 439
54	Pferdezucht, Gestütverwaltung	—	—	—	—	—	—	—	69	—	69
55	Sonst. Tierzucht, -gesundheit und -haltung	96	123	24	7	50	300	1	9	274	584
56	Landwirtschaftliche Siedlungen	—	—	—	—	—	—	—	—	20	20
57	Staatliche Forstverwaltung	—	—	—	—	—	—	—	—	—	—
58	Wasser- und Kulturbau	77	134	37	6	49	303	78	163	342	886
59	Flurbereinigung, Umlegungen	—	—	—	—	—	—	—	—	—	—
60	Sonstiges	78	136	4	4	11	233	—	58	85	376
61	Ernährung, Landwirtschaft und Forsten	269	475	71	29	110	954	79	318	5 121	6 472
62	Atomkraft	—	—	—	—	—	—	—	—	—	—
63	Wirtschaftsförderung	—	—	—	—	—	—	—	—	—	—
64	Sonstiges	398	723	102	22	100	1 345	5	280	1 724	2 004
65	Handel, Industrie und Gewerbe	398	723	102	22	100	1 345	5	356	218	1 644
66	Bundesautobahnen einschl. Brücken	—	—	—	—	—	—	—	—	1 942	3 648
67	Bundesstraßen einschl. Brücken	—	—	—	—	—	—	—	—	—	—
68	Landstraßen I. Ordnung einschl. Brücken	—	—	—	—	—	—	—	—	—	—
69	Landstraßen II. Ordnung einschl. Brücken	—	—	—	—	—	—	—	—	—	—
70	Sonstige Straßen, Wege, Brücken	—	—	—	—	—	—	—	—	—	—
71	Seewasserstraßen	25	30	—	0	20	75	459	669	12 677	13 805
72	Binnenwasserstraßen	—	—	—	—	—	—	251	—	16 889	17 215
73	Straßenbaubehörden	38	293	1 162	8	32	1 533	—	1 430	—	1 430
74	Wasserstraßenbehörden	1 375	2 008	4 707	69	1 079	9 238	61	—	5 072	14 371
75	Sonstiges	44	197	118	10	42	411	32	243	375	1 061
76	Verkehr	1 482	2 528	5 987	87	1 173	11 257	843	2 342	35 019	49 461
77	Förd. d. gemeindl. Anstalten u. Einricht.	4 580	1 681	9 610	209	2 192	18 272	1 964	1 190	9 612	31 038
78	Finanz-, Steuer- und Schuldenverwaltung	7 386	5 364	488	272	3 429	16 939	170	682	2 182	19 973
79	Schuldendienst für Ausgleichsverwaltungen	—	—	—	—	—	—	—	—	6 013	6 013
80	Sonst. Schuldend., Schuldenaufnahme	—	—	—	—	—	—	—	—	16 362	16 362
81	Einnahmen u. Ausgaben verschiedener Art	—	—	—	—	—	—	—	—	2 501	2 501
82	Finanzwesen	7 386	5 364	488	272	5 930	19 440	170	682	24 557	44 849
83	Wiedergutmachung	29	302	—	4	2	337	2	4	11 722	12 065
84	Besondere Kriegsfolgelasten	—	183	296	2	—	481	8	40	2 537	3 066
85	Hohheitsverw. (ohne zuzurechn. Erwerbsverm.)	93 626	62 379	32 825	10 579	33 771	233 180	5 674	12 154	175 928	426 936
86	Wirtschaftsunternehmen (vw.)	—	—	—	—	—	—	—	—	—	—
87	Allgem. Kap., Grund- u. Sonderverm. (vw.)	—	—	—	—	—	—	—	—	—	—
88	Don. Hohheitsverw. zugerechn. Ausg. u. Einn. für das Erwerbsvermögen	—	—	—	—	—	—	—	—	—	—
89	abzgl.: Erstarr. bei den Stadtstaaten	—	—	—	—	—	—	—	—	—	—
90	Hohheitsverwaltungen insgesamt	93 626	62 379	32 825	10 579	33 771	233 180	5 674	12 154	175 928	426 936
91	Wirtschaftsunternehmen (vw.)	1	2	15	0	1	19	50	—	49	118
92	Allgem. Kap., Grund- u. Sonderverm. (vw.)	33	60	17	1	21	132	523	255	2 433	3 343
93	Steuern, allgem. Finanzzuweis. u. Umlagen	—	—	—	—	—	—	—	—	—	—
94	sonst. allgem. Deckungsmittel	—	—	—	—	—	—	—	—	—	—
95	Rücklagen für den Gesamthaushalt	—	—	—	—	—	—	—	—	—	—
96	Allgemeine Deckungsmittel	34	62	32	1	22	151	573	255	2 482	3 461

1) Vollständiger Kopf- und Vorspaltext siehe Übersicht, Seite 26. — 2) Soweit nicht bei „Förderung des Wohnungsbaues und der Wohnsiedlung“ (lfd. Nr. 52) bzw. „Landwirtschaftliche Siedlungen“ (lfd. Nr. 53) Tsd. DM. — 3) Darunter T 12 103 Tsd. DM. — 4) Darunter Z 25 796 Tsd. DM. — 5) Darunter T 12 695 Tsd. DM. — 6) Desgl. T 580 Tsd. DM. — 7) Desgl. T 1 583 Tsd. DM.

DM -

Ausgaben der Vermögensbewegung							Zahlungen an Gebietskörperschaften					Bruttoausgaben	Lfd. Nr.
Gewährung von Darlehen, Inanspruchnahme aus Bürgschaften	Zuführungen an Rücklagen und an Kapitalvermögen, Tilgung (T)	Beteiligungen	Erwerb von Grundvermögen	Neu- und Wiederaufbau, Erweiterungs- u. Umbauten, große Instandsetzungen	Neuan-schaffung von beweglichem Vermögen	zusammen	Zuweisungen, Darlehen (D), Tilgung (T) an		Zuweisungen	Zuweisungen	zusammen		
11	12	13	14	15	16	17	Bund	Lastenausgleichsfonds	an Länder	an Gemeinden (Gv.)	24	25	
-	-	-	-	20	69	89	-	-	-	-	-	8 410	1
-	-	-	-	-	-	-	-	-	-	-	-	-	2
-	-	-	-	-	-	-	-	-	-	-	-	-	3
-	-	-	-	-	-	-	-	-	-	-	-	-	4
-	-	-	-	-	0	0	5	-	-	-	5	745	5
-	-	-	-	-	0	0	5	-	-	-	5	745	6
-	6	-	-	366	83	455	-	-	-	-	-	11 266	7
-	-	-	755	237	818	1 810	-	-	-	-	-	34 730	8
-	-	-	-	189	70	259	-	-	33	-	33	16 348	9
-	-	-	85	10 384	1 937	12 406	-	-	-	-	-	47 968	10
-	-	-	34	2 787	508	3 329	-	-	-	-	-	19 419	11
29	-	-	-	1 977	929	2 935	-	-	-	1	1	16 932	12
29	-	-	-	14	67	81	-	-	-	1	8	4 063	13
24	-	-	119	15 162	3 441	18 751	-	-	7	2	9	88 382	14
-	-	-	-	23	11	58	-	-	-	-	-	-	15
-	-	-	-	7	9	16	-	-	-	-	-	595	16
-	-	-	-	-	-	-	-	-	-	-	-	323	17
-	-	-	-	84	52	136	-	-	0	-	0	1 139	18
-	0	-	-	1	35	36	-	-	-	-	-	820	19
24	0	-	-	210	475	685	-	-	-	-	-	6 112	20
-	-	-	-	325	582	931	-	-	0	-	0	4 003	21
-	-	-	-	-	-	-	-	-	-	-	-	12 992	22
-	-	-	-	15	4	19	-	-	-	-	-	-	23
-	-	-	-	-	2	2	-	-	-	-	-	-	24
-	155	-	-	129	64	348	-	-	-	542	542	23 289	25
-	-	-	-	-	0	0	-	-	-	-	-	1 798	26
99	-	-	-	-	99	99	90	19 639	-	-	19 729	70	27
250	-	-	-	36	22	58	-	-	-	-	-	21 025	28
-	-	-	-	21	8	29	-	-	-	-	-	3 610	29
-	-	-	-	-	-	250	-	-	-	-	-	2 572	30
-	-	-	-	506	116	622	-	-	-	-	-	682	31
-	-	-	-	380	17	397	-	-	-	-	-	4 265	32
125	-	-	-	1 352	1 621	3 098	-	-	-	-	-	5 004	33
39	60	-	124	616	11	850	-	-	-	-	-	4 154	34
-	1	-	-	266	26	293	-	-	-	-	-	45 354	35
-	-	-	-	53	50	103	-	-	-	-	-	2 339	36
513	216	-	124	3 374	1 941	6 168	90	19 639	-	569	20 298	6 584	37
340	-	-	-	60	7	67	-	-	-	-	-	124 207	38
340	-	-	-	734	290	1 364	-	-	-	-	-	3 589	39
24 250	1 205 ⁵⁾	1 887	-	794	297	1 431	-	-	-	-	-	12 329	40
-	-	-	-	22	-	27 364	T 580	T 1 523	-	-	2 103	15 918	41
-	-	-	-	439	0	439	6	-	-	-	6	43 045	42
1 136	4	-	-	-	18	22	203	-	-	3	206	1 104	43
-	-	-	-	-	-	1 136	-	60	-	-	-	69	44
-	-	-	-	2 034	9	2 043	-	-	-	-	-	606	45
1 137	4	-	-	-	-	1	-	-	-	-	-	1 216	46
750	-	-	-	2 473	27	3 641	209	60	-	3	272	2 929	47
750	-	-	1 004	20	-	1 774	-	-	-	-	-	377	48
-	-	-	1 004	9	34	43	-	-	-	-	-	3 778	49
-	-	-	-	29	34	1 817	-	-	-	-	-	1 687	50
-	-	-	-	-	-	-	-	-	-	-	-	5 465	51
-	-	-	-	1	-	1	-	-	-	-	-	1	52
-	711	-	-	12 721	48	13 480	-	-	-	-	-	41	53
-	1 775	-	461	19 581	3 362	25 179	-	-	-	-	-	27 285	54
-	-	-	-	-	0	0	-	-	-	-	-	42 394	55
500	7	-	-	55	84	146	-	-	-	-	-	1 430	56
500	2 496	-	300	627	9	1 439	-	-	-	-	-	1 538	57
4	594	-	761	32 985	3 503	40 245	-	-	-	-	-	14 517	58
-	3	-	20	15 194	1 344	17 156	-	-	-	-	-	2 500	59
-	T 2 446	-	-	-	77	2 446	68	-	-	-	68	89 706	60
-	11 177 ⁶⁾	-	-	-	-	11 177	-	-	-	-	-	48 194	61
-	13 626 ⁸⁾	-	-	-	74	13 700	68	-	-	-	68	20 118	62
-	-	-	-	-	1	1	-	-	-	-	-	8 459	63
27 547	18 147 ¹⁰⁾	1 887	2 783	1 064	0	1 064	-	-	-	-	-	27 539	64
7 770	73	-	-	72 234	12 284	134 882	952 ¹¹⁾	21 222 ¹²⁾	40	574	22 788	58 617	65
6 449	10 103	4 500	11 803	85	78	8 006	-	-	-	-	-	12 066	66
14 219	10 176	4 500	11 803	233	2	33 090	-	-	-	-	-	4 130	67
41 766	28 323 ¹⁰⁾	6 387	14 586	318	80	41 096	-	-	-	-	-	89 706	68
-	-	-	-	72 552	12 364	175 978	952 ¹¹⁾	21 222 ¹²⁾	40	574	22 788	89 706	69
-	-	-	-	-	-	-	-	-	-	-	-	584 606	70
-	-	-	-	-	-	-	-	-	-	-	-	8 006	71
-	-	-	-	-	-	-	-	-	-	-	-	33 090	72
-	-	-	-	-	-	-	-	-	-	-	-	41 096	73
-	-	-	-	-	-	-	-	-	-	-	-	625 702	74
-	-	-	-	-	-	-	-	-	-	-	-	-	75
-	18 660	-	-	-	-	18 660	1 258	-	36 612	-	37 870	-	76
18 660	-	-	-	-	-	18 660	1 258	-	36 612	-	37 870	-	77

lungen* (lfd. Nr. 57) nachgewiesen. — 3) Soweit nicht aufgeteilt. — 4) Darunter Zinsen (Z) 3 421 Tsd. DM. — 5) Darunter Tilgung (T) 592 Tsd. DM. — 6) Desgl. T: 9 657 Tsd. DM. — 7) Darunter

Lfd. Nr.	Verwaltungszweig	Zuwei- sungen	Bereinigte Ausgaben	Zuwei- sungen vom Bund/ Lasten- aus- gleichs- fonds	Darlehen vom		Zuwei- sungen
		von Ländern		Bund	Lasten- aus- gleichs- fonds	von Gemeinden (Gv.)	
		28	30	31	32	33	34
1	Oberste Staatsorgane	-	8 410	91	-	-	-
2	Auswertige Angelegenheiten	-	-	-	-	-	-
3	Deutsche Verteidigungsstreitkräfte	-	-	-	-	-	-
4	Stationierungs- und Besatzungskosten	-	-	-	-	-	-
5	Stationierungs- u. Besatzungsfolgekosten	-	-	-	-	-	-
6	Amt für Verteidigungslasten	-	745	379	-	-	-
7	Luftschutz	-	-	-	-	-	-
8	Verteidigung	-	745	379	-	-	-
9	Innere Verwaltung	-	11 266	-	-	-	-
10	Polizei	-	34 730	-	-	-	-
11	Rechtspflege	-	16 348	-	-	-	-
12	Volks-, Hilfs- und Sonderschulen	-	47 968	-	-	-	3
13	Mittelschulen	-	-	-	-	-	-
14	Höhere Schulen	-	19 419	-	-	-	80
15	Berufsbildende Schulen	-	16 932	388	-	-	142
16	Schulverwaltung u. sonstiges Schulwesen	-	4 063	8	-	-	-
17	Schulen	-	88 382	396	-	-	225
18	Hochschulen	-	595	-	-	-	-
19	Hochschulkliniken	-	-	-	-	-	-
20	Wissensch. Instit. d. Bundes u.d. Länder	-	323	-	-	-	-
21	Atomforschung	-	-	-	-	-	-
22	Sonstige Wissenschaft	-	1 139	-	-	-	-
23	Bibliotheken und Archive	-	820	10	-	-	-
24	Theater und Musik	-	6 112	-	-	-	-
25	Sonstiges	-	4 003	6	-	-	-
26	Wissenschaft, Kunst und Volksbildung	-	12 992	16	-	-	-
27	Kirchliche Angelegenheiten	-	-	-	-	-	-
29	Arbeitsbeschaffungsmaßnahmen	-	-	-	-	-	-
30	Arbeitsschutz, Gewerbeaufs., Sozialgerichte	-	1 622	-	-	-	-
31	Zuschüsse an Träger d. Sozialversicherung	-	-	-	-	-	-
32	Betriebliche Altersfürsorge	-	-	-	-	-	-
33	Allgem. Fürsorge/Kriegsfolgehilfe	-	23 289	5 314	-	-	268
34	Einrichtungen zu Nr. 33	-	1 798	683	-	-	-
35	Kriegsopferversorgung	-	70	-	-	-	-
36	Leistungen nach Art. 131 GG	-	-	-	-	-	-
37	Sonstige soziale Kriegsfolgelasten	-	21 025	1 179	-	-	-
38	Lastenausgleichsverwaltung	-	3 610	1 583	-	-	-
39	Sonst. Behörden d. soz. Kriegsfolgelasten	-	2 572	-	-	-	-
40	Förderung der freien Wohlfahrtspflege	-	682	-	250	-	-
41	Jugendhilfe/Kriegsfolgehilfe	-	4 265	500	-	-	171
42	Einrichtungen zu Nr. 41	-	5 004	43	-	-	-
43	Gesundheitsdienst	-	4 154	-	-	-	-
44	Einrichtungen des Gesundheitsdienstes	-	45 354	-	-	-	0
45	Leibesübungen	-	2 339	-	-	-	-
46	Jugendpflege	-	1 839	155	-	-	-
47	Sonstiges Sozialwesen	-	6 584	338	-	-	-
48	Arbeit und Wohlfahrt (einschl. sozialer Kriegsfolgelasten)	-	124 207	9 795	250	-	439
49	Vermessung und Landesplanung	-	3 589	-	-	-	-
50	Sonstige Bauverwaltung	-	12 329	387	-	-	-
51	Bauverw., Vermessung u. Landesplanung	-	15 918	387	-	-	-
52	Förderung des Wohnungsbaues	-	43 045	2 419	11 333	6 370	-
53	Ernährung, Preisausgl. f. Lebensm. u. dgl.	-	1 104	1 100	-	-	-
54	Allgem. Förderung d. Landwirtschaft	-	4 084	3 569	43	-	-
55	Pferdezucht, Gestütsverwaltung	-	69	-	-	-	-
56	Sonst. Tierzucht, -gesundheit und -haltung	-	606	45	-	-	-
57	Landwirtschaftliche Siedlungen	-	1 216	-	-	1 083	-
58	Staatliche Forstverwaltung	-	-	-	-	-	-
59	Wasser- und Kulturbau	67	2 862	1 060	-	-	-
60	Flurbereinigung, Umliegungen	-	-	-	-	-	-
61	Sonstiges	-	377	165	-	-	-
62	Ernährung, Landwirtschaft und Forsten	67	10 318	5 939	43	1 083	-
63	Atomkraft	-	-	-	-	-	-
64	Wirtschaftsförderung	-	3 778	-	-	-	-
65	Sonstiges	-	1 687	4	-	-	-
66	Handel, Industrie und Gewerbe	-	5 465	4	-	-	-
67	Bundesautobahnen einschl. Brücken	-	1	-	-	-	-
68	Bundesstraßen einschl. Brücken	-	-	-	-	-	-
69	Landstraßen I. Ordnung einschl. Brücken	-	41	-	-	-	-
70	Landstraßen II. Ordnung einschl. Brücken	-	-	-	-	-	-
71	Sonstige Straßen, Wege, Brücken	-	27 285	847	-	-	-
72	Seewasserstraßen	-	42 394	-	-	-	-
73	Binnenwasserstraßen	-	1 430	-	-	-	-
74	Straßenbaubehörden	-	1 538	-	-	-	-
75	Wasserstraßenbehörden	-	14 517	12	-	-	-
76	Sonstiges	-	2 500	-	-	-	-
77	Verkehr	-	89 706	859	-	-	-
78	Förd. d. gemeindl. Anstalten u. Einricht.	-	48 194	-	-	-	-
79	Finanz-, Steuer- und Schuldenverwaltung	-	20 118	-	-	-	-
80	Schuldendienst für Ausgleichsforderungen	-	8 459	11	-	-	-
81	Sonst. Schuldend., Schuldenaufnahme 3)	-	27 539	-	128	-	-
82	Einnahmen u. Ausgaben verschiedener Art	-	2 501	-	-	-	-
83	Finanzwesen	-	58 617	11	128	-	-
84	Wiedergutmachung	-	12 066	2 797	-	-	-
85	Besondere Kriegsfolgelasten	-	4 130	126	-	-	-
86	Heiltsverw. (ohne zuzurechn. Erwerbsverm.)	67	584 539	23 219	11 754	7 453	664
87	Wirtschaftsunternehmen (vw.)	-	8 006	-	-	-	-
88	Allgem. Kap., Grund- u. Sonderverm. (vw.)	-	33 090	-	-	-	-
89	Den Heiltsverw. zugerechn. Ausg. u. Einn. für das Erwerbsvermögen	-	41 096	-	-	-	-
90	abzügl.: Erstatt. bei den Stadtstaaten	-	23 068	-	-	-	-
91	Heiltsverwaltungen insgesamt	67	602 567	23 219	11 754	7 453	664
92	Wirtschaftsunternehmen (vu.)	-	-	-	-	-	-
93	Allgem. Kap., Grund- u. Sonderverm. (vu.)	-	-	-	-	-	-
94	Steuern, allgem. Finanzzuweis. u. Umlagen, sonst. allgem. Deckungsmittel	-	-	-	-	-	-
95	Rücklagen für den Gesamthaushalt	-	-	-	-	-	-
96	Allgemeine Deckungsmittel	-	-	-	-	-	-

1) Vollständiger Kopf- und Vorspaltext siehe Übersicht, Seite 26. — 2) Soweit nicht bei „Förderung des Wohnungsbaues und der Wohnsiedlung“ (lfd. Nr. 52) bzw. „Landwirtschaftliche Sied-

DM —

Zahlungen von Gebietskörperschaften zusammen (Sp. 26 bis 29 und 31 bis 35)	Eigenausgaben	Verwaltungs- und Betriebseinnahmen				Einnahmen der Vermögensbewegung					Spezielle Deckungsmittel zusammen (Sp. 41 und 46)	Einnahmen insgesamt (Sp. 36 und 47)	Zuschußbedarf	Lfd. Nr.
		Gebühren, Entgelte, Strafen, (Steuern)	Zuweisungen von Zweckverbänden, sonstigen Körperschaften usw.	Mieten, Pachten, Zinsen, übrige Einnahmen	Zusammen	Rückflüsse von Darlehen	Schuldenaufnahme aus Kreditmarkt- und öffentlichen Sondermitteln	Entnahmen aus Rücklagen und aus Kapitalvermögen	Erlöse aus Veräußerungen von Grund- und sonstigem Sachvermögen	Zusammen				
36	37	38	39	40	41	42	43	44	45	46	47	48	49	
91	8 319	18	-	275	293	-	-	-	5	5	298	389	8 021	1
-	-	-	-	-	-	-	-	-	-	-	-	-	-	2
-	-	-	-	-	-	-	-	-	-	-	-	-	-	3
-	-	-	-	-	-	-	-	-	-	-	-	-	-	4
379	366	-	-	54	54	-	-	-	-	-	54	433	312	5
379	366	-	-	54	54	-	-	-	-	-	54	433	312	6
-	11 266	245	65	1 709	2 019	-	60	-	9	69	2 088	2 088	9 178	7
-	34 730	1 100	-	3 585	4 685	0	866	-	20	886	5 571	5 571	29 159	8
-	16 348	4 434	-	1 188	5 622	-	-	-	2	2	5 624	5 624	10 724	9
3	47 965	52	-	182	234	-	2 641	1 986	-	4 627	4 861	4 864	43 104	10
80	19 339	255	-	94	349	-	1 340	-	-	1 340	1 689	1 769	17 650	11
530	16 402	377	147	177	701	31	951	-	1	983	1 684	2 214	14 718	12
8	4 055	109	-	1 314	1 423	8	-	-	-	8	1 431	1 439	2 624	13
621	87 761	793	147	1 767	2 707	39	4 932	1 986	1	6 958	9 665	10 286	78 096	14
-	595	-	-	1	1	-	-	-	-	-	1	1	594	15
-	323	1	277	29	307	-	-	-	-	-	307	307	16	16
-	1 139	-	-	-	-	-	-	-	-	-	-	-	1 139	17
10	810	13	-	2	15	-	-	-	-	-	15	25	795	18
6	6 112	638	-	122	760	-	-	-	-	-	760	760	5 352	19
6	3 997	364	-	77	441	-	30	-	1	31	472	478	3 525	20
16	12 976	1 016	277	231	1 524	-	30	-	1	31	1 555	1 571	11 421	21
-	-	-	64	-	64	-	117	-	-	117	181	181	181	22
-	1 622	43	6	49	98	-	-	-	-	-	98	98	1 524	23
15 582	17 707	416	-	5 161	5 577	225	-	-	-	225	5 802	11 384	11 905	24
683	1 115	278	-	606	884	-	37	-	-	37	921	1 604	194	25
-	70	0	-	-	0	-	-	-	-	-	0	0	70	26
1 179	19 846	-	-	388	388	3	-	-	-	3	391	1 570	19 455	27
1 583	2 027	-	-	0	0	-	-	-	-	-	0	1 583	2 027	28
250	2 572	0	-	9	9	-	-	-	-	-	9	9	2 563	29
671	432	-	50	1	51	-	-	-	-	-	51	301	381	30
43	3 594	-	-	1 103	1 103	-	-	-	-	-	1 103	1 774	2 491	31
-	4 961	170	-	1 477	1 647	-	235	8	-	243	1 890	1 933	3 071	32
-	4 154	113	20	614	747	2	-	-	-	2	749	749	3 405	33
0	45 354	24 852	23	3 686	28 561	-	200	519	20	739	29 300	29 300	16 054	34
-	2 339	51	154	358	563	70	173	-	-	243	806	806	1 533	35
155	1 684	35	135	164	334	1	134	-	-	135	469	624	1 215	36
338	6 246	2	-	580	582	-	-	-	-	-	582	920	5 664	37
10 484	113 723	25 960	452	14 196	40 608	301	896	527	20	1 744	42 352	52 836	71 371	38
-	3 589	271	-	193	464	-	-	-	-	-	464	464	3 125	39
387	11 042	1 462	-	734	2 196	3	142	-	20	165	2 361	2 748	9 581	40
387	15 531	1 733	-	927	2 660	3	142	-	20	155	2 825	3 212	12 706	41
20 122	22 923	6	-	1 945	1 951	2 638	3 820	1 796	-	8 254	10 205	30 327	12 718	42
1 100	4	-	-	6	6	-	-	-	-	-	6	1 106	2	43
3 612	472	31	17	204	252	-	-	-	-	-	252	3 864	220	44
-	69	-	-	-	-	-	-	-	-	-	-	-	69	45
1 083	561	210	-	56	266	5	-	1	-	6	272	317	289	46
-	133	-	-	-	-	73	-	-	-	73	73	1 156	60	47
1 127	1 802	3	13	1	17	-	180	-	-	180	197	1 324	1 605	48
165	212	7	-	2	9	3	-	-	-	3	12	177	200	49
7 132	3 253	251	30	269	550	81	180	1	-	262	812	7 944	2 441	50
-	3 778	296	-	191	487	1	-	3 701	-	3 702	4 189	4 189	411	51
4	1 683	178	-	52	230	-	-	-	-	230	234	1 453	65	52
4	5 461	474	-	243	717	1	-	3 701	-	3 702	4 419	4 423	1 042	53
-	1	-	-	-	-	-	-	-	-	-	-	-	1	54
-	41	-	-	-	-	-	-	-	-	-	-	-	41	55
847	26 438	1 085	8	13 441	14 534	-	2 147	-	-	2 524	17 058	17 905	9 380	56
-	42 394	17 255	500	4 279	22 034	-	-	1 516	32	1 548	23 582	23 582	18 812	57
-	1 430	-	-	-	-	-	-	-	-	-	-	-	1 430	58
-	1 538	-	-	-	-	-	-	-	-	-	-	-	1 538	59
12	14 505	6 002	14	1 746	7 762	-	-	-	136	136	7 898	7 910	6 607	60
859	2 500	813	-	125	938	-	-	2	-	2	940	940	1 560	61
-	88 847	25 155	522	19 591	45 268	-	2 147	1 895	168	4 210	49 478	50 337	39 369	62
-	48 194	5 305	56	8 207	13 568	2	2 606	260	40	2 908	16 476	16 476	31 718	63
-	20 118	1 316	36	1 072	2 424	-	-	-	2	2	2 426	2 426	17 692	64
11	8 448	-	270	3	273	1	-	-	-	1	274	285	8 174	65
128	27 411	-	-	744	744	1 915	54 460	-	-	56 375	57 119	57 247	29 708	66
139	58 478	1 316	306	1 819	3 441	1 916	54 460	-	2	56 378	59 819	59 958	1 341	67
2 797	9 269	-	-	4	4	86	-	-	-	86	90	2 887	9 179	68
126	4 004	-	-	592	592	-	-	-	42	42	634	760	3 370	69
43 157	541 449	67 806	1 855	56 602	126 263	5 067	70 139	10 166	330	85 702	211 965	255 122	329 484	70
-	8 006	-	-	-	-	47	8 150	2	-	8 199	8 199	8 199	193	71
-	33 090	-	-	-	-	7 533	-	16 840	2 469	26 842	26 842	26 842	6 248	72
-	41 095	-	-	-	-	7 580	8 150	16 842	2 469	35 041	35 041	35 041	6 055	73
-	23 068	-	-	-	-	-	-	-	-	23 068	23 068	23 068	-	74
43 157	559 477	67 806	1 855	56 602	126 263	12 647	78 289	27 008	2 799	120 743	223 938	290 163	335 539	75
-	721	-	-	17 728	18 449	-	-	-	-	-	-	-	-	76
-	3	249	-	18 162	18 414	-	-	-	-	-	-	-	-	77
-	377 645	178	-	3 779	381 602	-	-	-	-	-	-	-	-	78
-	1	-	-	131	132	-	-	442	-	442	-	-	-	79
-	378 370	427	-	39 800	418 597	-	-	442	-	442	-	-	-	80

Lungen* (lfd. Nr. 57) nachgewiesen. — 3) Soweit nicht aufgeteilt.

		Verwaltungs- und Zweckausgaben									
		Personalausgaben						Unterhaltung und Instandsetzung von unbeweglichem Vermögen	Zuweisungen an Zweckverbände, sonstige Körperschaften usw.	Übrige Ausgaben (Zinsen + Z)	zusammen
		Beamtengehälter	Angestelltenvergütungen	Arbeiterlöhne	Sonstige	Versorgung	Zusammen				
Lfd. Nr.	Verwaltungszweig										
		1	2	3	4	5	6	7	8	9	10
1	Oberste Staatsorgane	3 888	1 956	72	377	1 869	8 162	10	—	2 969	11 141
2	Auswärtige Angelegenheiten	—	—	—	—	—	—	—	—	—	—
3	Deutsche Verteidigungstreiträfte	—	—	—	—	—	—	—	—	—	—
4	Stationierungs- und Besatzungskosten	—	—	44	—	2	46	—	—	300	346
5	Stationierungs- u. Besatzungsfolgekosten	—	—	8	18	336	2 979	—	—	267	3 246
6	Arm für Verteidigungslasten	507	2 110	—	—	—	—	—	—	—	—
7	Luftschutz	—	—	—	—	—	—	—	—	—	—
8	Verteidigung	507	2 110	52	18	338	3 025	—	—	567	3 592
9	Innere Verwaltung	20 689	14 597	732	834	10 171	47 023	171	—	10 178	57 372
10	Polizei	104 186	20 142	5 995	2 659	27 075	160 057	1 599	—	17 350	179 006
11	Rechtspflege	33 618	10 284	1 357	834	16 894	62 987	958	—	9 812	73 757
12	Volks-, Hilfs- und Sonderschulen	49 801	7 331	4 923	705	23 266	86 026	3 866	4 079	10 393	104 364
13	Mittelschulen	12 608	1 064	571	162	5 820	20 225	544	222	2 487	23 478
14	Höhere Schulen	24 003	3 695	1 758	258	11 192	40 906	1 574	932	3 217	46 629
15	Berufsbildende Schulen	18 170	9 108	1 919	1 837	8 884	39 918	656	666	5 189	46 429
16	Schulverwaltung u. sonstiges Schulwesen	3 113	1 928	581	245	1 539	7 406	152	49	1 267	8 874
17	Schulen	107 695	23 126	9 752	3 207	50 701	194 481	6 792	5 948	22 553	229 774
18	Hochschulen	16 267	10 203	4 520	4 226	7 216	42 432	979	569	11 169	55 149
19	Hochschulkliniken	755	1 150	440	—	422	2 767	—	—	1 537	4 304
20	Wissensch. Instit. d. Bundes u. d. Länder	162	423	120	7	100	812	22	—	205	1 039
21	Atomforschung	63	82	5	5	32	187	—	—	59	246
22	Sonstige Wissenschaft	—	—	—	—	—	—	—	2 169	45	2 214
23	Bibliotheken und Archive	456	952	263	27	239	1 937	37	—	416	2 390
24	Theater und Musik	31	10 363	2 845	295	680	14 214	204	268	5 508	20 194
25	Sonstiges	3 316	4 716	1 729	1 221	1 828	12 810	276	427	4 415	17 928
26	Wissenschaft, Kunst und Volksbildung	21 050	27 889	9 922	5 781	10 517	75 159	1 518	3 433	23 354	103 464
27	Kirchliche Angelegenheiten	—	33	—	7	2	42	—	4 059	20	4 121
28	Arbeitsbeschaffungsmaßnahmen	—	—	—	—	—	—	—	—	—	—
29	Arbeitsschutz, Gewerbeaufs., Sozialgerichte	2 857	3 177	62	57	1 460	7 613	1	—	2 053	9 667
30	Zuschüsse an Träger d. Sozialversicherung	—	—	—	—	—	—	—	—	—	—
31	Betriebliche Altersfürsorge	—	—	—	—	—	—	—	—	—	—
32	Allgem. Fürsorge/Kriegsfolgehilfe	—	—	—	—	—	—	—	—	160 452	160 452
33	Einrichtungen zu Nr. 33	425	4 250	3 826	35	595	9 131	1 026	212	24 031	34 400
34	Kriegsopferversorgung	—	—	—	—	—	—	—	32	—	32
35	Leistungen nach Art. 131 GG	—	—	—	—	—	—	—	—	—	—
36	Sonstige soziale Kriegsfolgelasten	—	—	—	—	—	—	—	—	10 006	10 006
37	Lastenausgleichsverwaltung	5 982	7 668	67	126	416	14 259	—	—	1 705	15 964
38	Sonst. Behörden d. soz. Kriegsfolgelasten	2 630	5 828	111	132	1 490	10 191	—	—	1 903	12 094
39	Förderung der freien Wohlfahrtspflege	—	—	—	—	—	—	—	4 256	24	4 280
40	Jugendhilfe/Kriegsfolgehilfe	—	—	—	—	—	—	—	—	27 130	27 130
41	Einrichtungen zu Nr. 41	787	13 560	4 554	159	1 257	20 317	983	1 700	10 929	33 929
42	Gesundheitsdienst	3 284	2 207	97	183	1 608	7 379	—	200	2 385	9 964
43	Einrichtungen des Gesundheitsdienstes	18 818	63 618	27 539	1 300	13 110	124 385	5 371	18 371	44 354	192 481
44	Leibesübungen	246	438	1 020	42	185	1 931	1 612	1 980	1 697	7 220
45	Jugendpflege	—	923	495	151	70	1 639	344	1 116	3 100	6 199
46	Sonstiges Sozialwesen	18 756	21 469	524	377	9 621	50 747	—	—	7 418	58 165
47	Arbeit und Wohlfahrt (einschl. sozialer Kriegsfolgelasten)	53 785	123 138	38 295	2 562	29 812	247 592	9 337	27 867	297 187	581 983
48	Vermessung und Landesplanung	3 379	3 772	673	114	1 758	9 696	—	3	1 067	10 766
49	Sonstige Bauverwaltung	10 622	16 130	299	423	5 761	33 235	—	3	3 570	36 808
50	Bauverw., Vermessung u. Landesplanung	14 001	19 902	972	537	7 519	42 931	—	6	4 637	47 574
51	Förderung des Wohnungsbaues	—	—	—	—	—	—	—	—	18 238 ⁴⁾	18 238
52	Ernährung, Preisausgl. f. Lebensm. u. dgl.	—	—	—	—	—	—	—	8	18 915	18 923
53	Allgem. Förderung d. Landwirtschaft	16	284	12	4	22	338	—	15	3 868	4 206
54	Pferdezucht, Gestütsverwaltung	—	—	—	—	—	—	—	—	2	17
55	Sonst. Tierzucht, -gesundheit und -haltung	356	163	40	499	172	1 230	12	2	410	1 654
56	Landwirtschaftliche Siedlungen	—	—	—	—	—	—	—	—	—	—
57	Städtische Forstverwaltung	419	153	810	9	218	1 609	175	9	232	2 025
58	Wasser- und Kulturbau	—	—	24	—	1	25	234	—	3	262
59	Flurbereinigung, Umliegungen	—	—	—	—	—	—	—	—	—	—
60	Sonstiges	518	993	9	13	285	1 818	—	4	207	2 029
61	Ernährung, Landwirtschaft und Forsten	1 309	1 593	895	525	698	5 020	421	38	23 637	29 116
62	Atomkraft	—	—	—	—	—	—	—	—	—	—
63	Wirtschaftsförderung	57	361	161	5	52	636	356	1 583	5 631	8 206
64	Sonstiges	5 608	9 098	473	176	3 025	18 380	111	3	3 009	21 500
65	Handel, Industrie und Gewerbe	5 665	9 459	634	181	3 077	19 016	467	1 583	8 640	29 706
66	Bundesautobahnen einschl. Brücken	—	—	—	—	—	—	—	—	—	—
67	Bundesstraßen einschl. Brücken	—	—	—	—	—	—	—	—	—	—
68	Landstraßen I. Ordnung einschl. Brücken	—	—	—	—	—	—	—	—	—	—
69	Landstraßen II. Ordnung einschl. Brücken	—	—	—	—	—	—	—	—	—	—
70	Sonstige Straßen, Wege, Brücken	—	—	—	—	—	—	11 005	—	166	11 171
71	Seewasserstraßen	—	—	—	—	—	—	—	—	—	—
72	Binnenwasserstraßen	—	—	—	—	—	—	235	—	25	260
73	Straßenbaubehörden	2 606	2 278	730	79	1 335	7 028	—	—	939	7 967
74	Wasserstraßenbehörden	147	153	44	5	77	426	—	—	77	503
75	Sonstiges	370	570	9	5	197	1 151	0	5	214	1 370
76	Verkehr	3 123	3 001	783	89	1 609	8 605	11 240	5	1 421	21 271
77	Förd. d. gemeindl. Anstalten u. Einricht.	13 555	6 864	36 986	765	9 752	67 922	20 481	60	15 800	104 263
78	Finanz-, Steuer- und Schuldenverwaltung	33 497	17 133	1 334	758	16 446	69 168	236	—	8 347	77 751
79	Schuldendienst für Ausgleichsforderungen	—	—	—	—	—	—	—	—	21 846	21 846
80	Sonst. Schuldend., Schuldenaufnahme	—	—	—	—	—	—	—	—	19 473 ⁶⁾	19 473
81	Einnahmen u. Ausgaben verschiedener Art	—	4 110	1 028	—	—	5 138	—	—	5 138	5 138
82	Finanzwesen	33 497	21 243	2 362	758	16 446	74 306	236	—	49 666 ⁹⁾	124 208
83	Wiedergutmachung	981	7 061	48	42	798	8 930	—	—	456 623	465 553
84	Besondere Kriegsfolgelasten	519	7 416	209	22	361	8 527	436	312	116 145	125 420
85	Haftungsverw. (ohne zugerechn. Erwerbsverm.)	418 068	299 814	109 066	19 198	187 639	1 033 785	53 666	43 311	1 078 797 ¹²⁾	2 209 559
86	Wirtschaftsunternehmen (vw.)	—	—	—	—	—	—	—	—	—	—
87	Allgem. Kap., Grund- u. Sonderverm. (vw.)	—	—	—	—	—	—	—	—	—	—
88	Den Haftungsverw. zugerechn. Ausg. u. Einn. für das Erwerbsvermögen	—	—	—	—	—	—	—	—	—	—
89	abzögl.: Erstarr. bei den Stadtstaaten	—	—	—	—	—	—	—	—	—	—
90	Haftungsverwaltungen insgesamt	418 068	299 814	109 066	19 198	187 639	1 033 785	53 666	43 311	1 078 797 ¹²⁾	2 209 559
91	Wirtschaftsunternehmen (vw.)	—	—	—	—	—	—	78	—	973	1 051
92	Allgem. Kap., Grund- u. Sonderverm. (vw.)	—	—	510	255	26	791	2 951	45	6 733	10 520
93	Steuern, allgem. Finanzausweis. u. Umlagen	—	—	—	—	—	—	—	—	—	—
94	sonst. allgem. Deckungsmittel	—	—	—	—	—	—	—	—	—	—
95	Rücklagen für den Gesamtbauhalt	—	—	—	—	—	—	—	—	—	—
96	Allgemeine Deckungsmittel	—	—	510	255	26	791	3 029	45	7 706	11 571

1) Vollständiger Kopf- und Vorspaltenstext siehe Übersicht, Seite 26. — 2) Soweit nicht bei „Förderung des Wohnungsbaues und der Wohnsiedlung“ (Lfd. Nr. 52) bzw. Landwirtschaftliche Sied-
 7) Darunter (T) 15 884 Tsd. DM. — 8) Desgl. T 62 Tsd. DM. — 9) Darunter (Z) 39 593 Tsd. DM. — 10) Darunter (T) 22 528 Tsd. DM. — 11) Desgl. T 62 Tsd. DM. — 12) Darunter (Z) 48 731

DM —

Ausgaben der Vermögensbewegung							Zahlungen an Gebietskörperschaften					Bruttoausgaben	Lfd. Nr.
Gewährung von Darlehen, Inanspruchnahme aus Bürgschaften	Zuführungen an Rücklagen und an Kapitalvermögen, Tilgung (T)	Beteiligungen	Erwerb von Grundvermögen	Neu- und Wiederaufbau, Erweiterungs- u. Umbauten, große Instandsetzungen	Neuan-schaffung von beweglichem Vermögen	zusammen	Zuweisungen, Darlehen (D), Tilgung (T) an		Zuweisungen	Zuweisungen	zusammen		
11	12	13	14	15	16	17	Bund	Lastenausgleichsfonds	an Länder	an Gemeinden (Gv.)	24	25	
-	-	-	-	19	91	110	-	-	-	-	-	11 251	1
-	-	-	-	-	-	-	-	-	-	-	-	-	2
-	-	-	-	-	-	-	-	-	-	-	-	-	3
-	-	-	-	-	-	-	-	-	-	-	-	-	4
-	-	-	-	-	-	-	-	-	-	-	-	346	5
-	-	-	-	-	-	-	-	-	-	-	-	3 247	6
-	-	-	-	-	-	-	-	-	-	-	-	-	7
-	-	-	-	-	-	-	-	-	-	-	-	3 593	8
-	-	-	-	4 734	324	5 058	-	-	-	-	-	62 430	9
135	-	-	-	6 542	677	7 354	-	-	17	-	17	186 377	10
-	-	-	-	2 666	791	3 457	-	-	-	-	-	77 214	11
-	-	-	-	12 810	737	13 781	-	-	-	-	-	118 145	12
-	-	-	234	1 379	207	1 586	-	-	-	-	-	25 064	13
-	-	-	-	2 763	305	3 068	-	-	-	-	-	49 697	14
-	-	-	-	5 339	815	6 154	-	-	-	-	-	52 583	15
-	-	-	-	751	277	1 028	-	-	-	-	-	9 934	16
-	-	-	234	23 042	2 341	25 617	-	-	32	-	32	255 423	17
600	25	-	-	9 840	4 310	14 775	-	-	-	-	-	69 924	18
-	-	-	-	446	299	745	-	-	-	-	-	5 049	19
-	-	-	-	388	56	444	5	-	-	-	5	1 488	20
-	-	-	-	3 937	148	4 085	-	-	-	-	-	4 331	21
-	-	-	-	-	-	-	-	-	-	-	-	2 214	22
-	-	-	-	25	574	599	-	-	-	-	-	2 989	23
-	-	-	26	1 793	64	1 883	-	-	-	-	-	22 077	24
-	-	-	5 364	3 835	2 045	11 444	-	-	175	-	175	29 547	25
600	25	-	5 590	20 264	7 496	33 975	5	-	175	-	180	137 619	26
284	-	-	-	-	-	284	-	-	-	-	-	4 405	27
-	-	-	-	20 300	-	20 300	-	-	-	-	-	20 300	29
-	-	-	-	-	-	-	-	-	-	-	-	9 668	30
-	-	-	-	-	-	-	-	-	-	-	-	-	31
-	-	-	-	-	-	-	-	-	-	-	-	-	32
292	89	-	48	5 679	778	6 594	183	-	61	115	359	161 103	33
-	-	-	-	-	-	-	17	-	-	-	17	40 994	34
-	-	-	-	-	-	-	-	-	-	-	-	49	35
349	-	-	-	-	-	349	-	41 737	-	-	41 737	52 092	37
-	-	-	-	-	55	55	-	-	-	-	-	16 019	38
-	-	-	-	-	43	43	-	-	-	-	-	12 137	39
1 714	-	-	-	-	-	1 714	-	-	-	-	-	5 994	40
-	-	-	-	199	5 898	249	-	-	18	96	114	27 244	41
-	-	-	-	50	43	93	-	-	-	-	-	40 275	42
66	-	-	-	14 462	4 077	19 305	-	-	-	-	-	10 057	43
179	-	75	0	3 339	79	3 622	-	-	-	-	-	211 786	44
-	-	-	-	909	370	1 279	-	-	-	-	-	10 892	45
-	-	-	-	1	192	193	-	-	-	-	-	7 478	46
-	-	-	-	-	-	-	-	-	-	-	-	58 358	47
2 600	89	75	947	50 638	5 887	60 236	200	41 737	79	211	42 227	684 446	48
100	-	-	-	-	47	47	-	-	-	-	-	10 813	49
100	-	-	-	316	199	615	-	-	-	-	-	37 423	50
256 633	14 465 ⁵⁾	5 000	-	316	246	662	-	-	-	-	-	48 236	51
-	-	-	-	831	-	276 929	T 3 713	T 2 744	-	-	6 457	301 624	52
-	-	-	-	-	-	-	6	-	-	-	-	18 923	53
-	-	-	-	-	-	-	-	-	-	-	-	4 212	54
-	-	-	-	-	-	-	-	-	-	-	-	17	55
41	-	-	-	-	29	29	-	-	-	-	-	1 683	56
-	-	-	-	57	15	72	T 77	-	-	-	77	118	57
-	-	-	-	295	-	295	-	-	-	-	-	2 097	58
-	-	-	-	-	-	-	-	-	-	-	-	557	59
41	-	-	-	352	46	439	6	T 77	-	-	83	2 031	61
-	-	-	-	-	-	-	-	-	-	-	-	29 638	62
12 424	-	-	-	100	134	12 658	-	-	-	-	-	20 864	63
12 424	-	-	-	674	205	879	-	-	-	-	-	22 379	64
-	-	-	-	774	339	13 537	-	-	-	-	-	43 243	65
-	-	-	-	-	-	-	-	-	-	-	-	-	66
-	-	-	-	-	-	-	-	-	-	-	-	-	67
-	-	-	-	172	44 043	44 224	-	-	-	-	-	55 395	70
-	-	-	-	-	409	412	-	-	-	-	-	-	71
-	-	-	-	-	5	5	-	-	-	-	-	672	72
515	-	-	-	-	-	-	-	-	-	-	-	7 972	73
515	-	-	-	9	26	550	-	-	-	-	-	503	74
-	1 212	-	172	44 461	43	45 191	-	-	-	-	-	1 923	75
-	-	-	38	19 009	5 420	25 679	-	-	-	-	-	66 462	77
-	-	-	-	1 795	320	2 115	101	-	-	-	-	129 942	78
-	-	-	-	-	-	6 644	-	-	-	-	-	79 967	79
-	-	-	-	-	-	16 391	75 ⁸⁾	-	-	-	-	28 490	80
-	23 035 ¹⁰⁾	-	-	1 795	320	25 150	176 ¹¹⁾	-	-	-	-	35 939	81
1 391	-	-	-	-	23	1 414	-	-	-	-	176	5 138	82
-	-	-	-	115	376	491	-	-	-	-	-	149 534	83
274 723	38 826 ¹³⁾	5 075	6 981	175 558	24 421	525 584	4 100 ¹⁴⁾	44 558 ¹⁵⁾	303	211	49 172	466 967	84
-	1 545	15 000	16 622	59 042	13 920	87 962	-	-	-	-	-	125 911	85
-	1 545	15 000	16 622	116	7	18 290	-	-	-	-	-	2 784 315	86
274 723	40 371 ¹³⁾	20 075	23 603	59 158	13 927	106 252	-	-	-	-	-	87 962	87
-	-	-	-	234 716	38 348	631 836	4 100 ¹⁴⁾	44 558 ¹⁵⁾	303	211	49 172	18 290	88
-	-	-	-	-	-	-	-	-	-	-	-	106 252	89
-	-	-	-	-	-	-	-	-	-	-	-	2 890 567	90
-	-	-	-	-	-	-	-	-	-	-	-	-	91
-	-	-	-	-	-	-	-	-	-	-	-	-	92
-	-	-	-	-	-	-	-	-	-	-	-	-	93
-	1 804	-	-	-	-	1 804	2 380	-	-	-	2 380	-	94
1 804	-	-	-	-	-	1 804	2 380	-	-	-	2 380	-	95
-	-	-	-	-	-	-	-	-	-	-	-	-	96

lungen* (lfd. Nr. 57) nachgewiesen. — 3) Soweit nicht aufgeteilt. — 4) Darunter Zinsen (Z) 9 138 Tsd. DM — 5) Darunter Tilgung (T) 1 042 Tsd. DM — 6) Darunter (Z) 17 747 Tsd. DM — Tsd. DM. — 13) Darunter (T) 23 570 Tsd. DM. — 14) Desgl. T 3 775 Tsd. DM. — 15) Desgl. T 2 821 Tsd. DM

noch: 15. Berlin (West)
(2 222 832 Einwohner)

noch: A. Ausgaben, spezielle Deckungsmittel und Zuschußbedarf nach

— 1 000

Lfd. Nr.	Verwaltungszweig	Zuwei- sungen	Bereinigte Ausgaben	Zuwei- sungen vom Bund/ Lasten- aus- gleichs- fonds	Darlehen vom		Zuwei- sungen
		von Ländern		Bund	Lasten- aus- gleichs- fonds	von Gemeinden (Gv.)	
		28	30	31	32	33	34
1	Oberste Staatsorgane	—	11 251	—	—	—	—
2	Auswärtige Angelegenheiten	—	—	—	—	—	—
3	Deutsche Verteidigungsstreitkräfte	—	—	—	—	—	—
4	Stationierungs- und Besatzungskosten	—	—	—	—	—	—
5	Stationierungs- u. Besatzungsfolgekosten	—	346	—	—	—	—
6	Amt für Verteidigungskosten	—	3 247	1 728	—	—	—
7	Luftschutz	—	—	—	—	—	—
8	Verteidigung	—	3 593	1 728	—	—	—
9	Innere Verwaltung	15	62 415	106	—	—	—
10	Polizei	—	186 377	—	—	—	—
11	Rechtspflege	—	77 214	29	—	—	—
12	Volks-, Hilfs- und Sonderschulen	—	118 145	9	—	—	—
13	Mittelschulen	—	25 064	2	—	—	—
14	Höhere Schulen	—	49 697	5	—	—	—
15	Berufsbildende Schulen	—	52 583	7	—	—	—
16	Schulverwaltung u. sonstiges Schulwesen	42	9 892	—	—	—	—
17	Schulen	42	255 381	23	—	—	—
18	Hochschulen	—	69 924	9 790	—	—	—
19	Hochschulkliniken	—	5 049	—	—	—	—
20	Wissensch. Instit. d. Bundes u. d. Länder	—	1 488	509	—	—	—
21	Atomforschung	—	4 331	9 011	—	—	—
22	Sonstige Wissenschaft	—	2 214	—	—	—	—
23	Bibliotheken und Archive	—	2 989	443	—	—	—
24	Theater und Musik	—	22 077	3 212	—	—	—
25	Sonstiges	2 069	27 478	3 150	—	—	—
26	Wissenschaft, Kunst und Volksbildung	2 069	135 550	26 115	—	—	—
27	Kirchliche Angelegenheiten	—	4 405	—	—	—	—
29	Arbeitsbeschaffungsmaßnahmen	—	20 300	—	—	—	—
30	Arbeitsschutz, Gewerbeaufs., Sozialgerichte	—	9 668	—	—	—	—
31	Zuschüsse an Träger d. Sozialversicherung	—	—	—	—	—	—
32	Betriebliche Altersfürsorge	—	—	—	—	—	—
33	Allgem. Fürsorge/Kriegsfolgehilfe	—	161 103	41 057	—	—	—
34	Einrichtungen zu Nr. 33	—	40 994	48 750	1 114	—	—
35	Kriegsopferversorgung	—	49	—	—	—	—
36	Leistungen nach Art. 131 GG	—	—	—	—	—	—
37	Sonstige soziale Kriegsfolgelasten	—	52 092	11 100 ¹⁶⁾	—	—	—
38	Lastenausgleichsverwaltung	—	16 019	11 447	—	—	—
39	Sonst. Behörden d. soz. Kriegsfolgelasten	—	12 137	—	—	—	—
40	Förderung der freien Wohlfahrtspflege	—	5 994	—	1 800	—	—
41	Jugendhilfe/Kriegsfolgehilfe	—	27 244	50	—	—	—
42	Einrichtungen zu Nr. 41	—	40 275	677	—	—	—
43	Gesundheitsdienst	—	10 057	—	—	—	—
44	Einrichtungen des Gesundheitsdienstes	—	211 786	—	—	—	—
45	Leibesübungen	—	10 892	53	—	—	—
46	Jugendpflege	—	7 478	1 579	—	—	—
47	Sonstiges Sozialwesen	—	58 358	2 119	—	—	—
48	Arbeit und Wohlfahrt (einschl. sozialer Kriegsfolgelasten)	—	684 446	116 832 ¹⁶⁾	2 914	—	—
49	Vermessung und Landesplanung	—	10 813	—	—	—	—
50	Sonstige Bauverwaltung	—	37 423	10	100	—	—
51	Bauverw., Vermessung u. Landesplanung	—	48 236	10	100	—	—
52	Förderung des Wohnungsbaues	—	301 624	—	229 797	18 419	—
53	Ernährung, Preisausgl. f. Lebensm. u. dgl.	—	18 923	282	—	—	—
54	Allgem. Förderung d. Landwirtschaft	—	4 212	3 269	—	—	—
55	Pferdezucht, Gestütsverwaltung	—	17	—	—	—	—
56	Sonst. Tierzucht, -gesundheit und -haltung	—	1 683	6	—	—	—
57	Landwirtschaftliche Siedlungen	—	118	—	—	41	—
58	Staatliche Forstverwaltung	—	2 097	—	—	—	—
59	Wasser- und Kulturbau	—	557	—	—	—	—
60	Flurbereinigung, Umliegungen	—	—	—	—	—	—
61	Sonstiges	—	2 031	—	—	—	—
62	Ernährung, Landwirtschaft und Forsten	—	29 638	3 557	—	41	—
63	Atomkraft	—	—	—	—	—	—
64	Wirtschaftsförderung	—	20 864	1 250	—	—	—
65	Sonstiges	—	22 379	—	—	—	—
66	Handel, Industrie und Gewerbe	—	43 243	1 250	—	—	—
67	Bundesautobahnen einschl. Brücken	—	—	—	—	—	—
68	Bundesstraßen einschl. Brücken	—	—	—	—	—	—
69	Landstraßen I. Ordnung einschl. Brücken	—	—	—	—	—	—
70	Landstraßen II. Ordnung einschl. Brücken	—	—	—	—	—	—
71	Sonstige Straßen, Wege, Brücken	—	55 395	16 038	—	—	—
72	Seewasserstraßen	—	—	—	—	—	—
73	Binnenwasserstraßen	—	672	9	—	—	—
74	Straßenbaubehörden	—	7 972	10	—	—	—
75	Wasserstraßenbehörden	—	503	27	—	—	—
76	Sonstiges	—	1 920	—	120	—	—
77	Verkehr	—	66 442	16 084	120	—	—
78	Förd. d. gemeindl. Anstalten u. Einricht.	—	129 942	—	2 800	—	—
79	Finanz-, Steuer- und Schuldenverwaltung	—	79 967	134	—	—	—
80	Schuldendienst für Ausgleichsforderungen	30	28 460	3 960	—	—	—
81	Sonst. Schuldend., Schuldenaufnahme 3)	—	35 939	1 144	—	—	—
82	Einnahmen u. Ausgaben verschiedener Art	—	5 138	—	—	—	—
83	Finanzwesen	30	149 504	5 238	—	—	—
84	Wiedergutmachung	—	466 967	388 273	—	—	—
85	Besondere Kriegsfolgelasten	—	125 911	9 667	—	—	—
86	Haushaltsverw. (ohne zuzurechn. Erwerbsverm.)	2 156	2 782 159	568 912 ¹⁶⁾	235 731	18 460	—
87	Wirtschaftsunternehmen (vw.)	—	87 962	—	64 172	—	—
88	Allgem. Kap.-, Grund- u. Sonderverm. (vw.)	—	18 290	—	—	—	—
89	Den Haushaltsverw. zugerechn. Ausg. u. Einn. für das Erwerbsvermögen	—	106 252	—	64 172	—	—
90	abzgl.: Erstatt. bei den Stadtstaaten	—	27 734	—	—	—	—
91	Haushaltsverwaltungen insgesamt	2 156	2 860 677	568 912 ¹⁶⁾	299 903	18 460	—
92	Wirtschaftsunternehmen (vu.)	—	—	—	—	—	—
93	Allgem. Kap.-, Grund- u. Sonderverm. (vu.)	—	—	—	—	—	—
94	Steuern, allgem. Finanzzuweis. u. Umlagen, sonst. allgem. Deckungsmittel	—	—	690 000	—	—	—
95	Rücklagen für den Gesamthaushalt	—	—	—	—	—	—
96	Allgemeine Deckungsmittel	—	—	690 000	—	—	—

1) Vollständiger Kopf- und Vorspaltenstext siehe Übersicht, Seite 26. — 2) Soweit nicht bei „Förderung des Wohnungsbaues und der Wohnsiedlung“ (lfd. Nr. 52) bzw. „Landwirtschaftliche Sied-

DM —

Zahlungen von Gebietskörperschaften zusammen (Sp. 26 bis 35)	Eigengaben	Verwaltungs- und Betriebseinnahmen				Einnahmen der Vermögensbewegung					Spezielle Deckungsmittel zusammen (Sp. 41 und 46)	Einnahmen insgesamt (Sp. 36 und 47)	Zuschuß bedarf	Lfd. Nr.
		Gebühren, Entgelte, Strafen, (Steuern)	Zuweisungen von Zweckverbänden, sonstigen Körperschaften usw.	Mieten, Pachten, Zinsen, übrige Einnahmen	Zusammen	Rückflüsse von Darlehen	Schuldenaufnahme aus Kreditmarkt- und öffentlichen Sondermitteln	Entnahmen aus Rücklagen und aus Kapitalvermögen	Erlöse aus Veräußerungen von Grund- und sonstigem Sachvermögen	Zusammen				
36	37	38	39	40	41	42	43	44	45	46	47	48	49	
—	11 251	0	—	99	99	—	—	—	—	—	99	99	11 152	1
—	—	—	—	—	—	—	—	—	—	—	—	—	—	2
—	—	—	—	—	—	—	—	—	—	—	—	—	—	3
—	346	—	—	—	—	—	—	—	—	—	—	—	—	4
1 728	1 519	—	—	119	119	—	—	—	—	—	119	119	227	5
—	—	—	—	31	31	—	—	—	—	—	31	1 759	1 488	6
1 728	1 865	—	—	150	150	—	—	—	—	—	150	1 878	1 715	7
121	62 309	899	80	838	1 817	48	—	—	—	48	1 865	1 986	60 444	8
—	186 377	3 161	19	2 752	5 932	74	—	—	—	334	6 266	6 266	180 111	9
29	77 185	14 837	—	1 533	16 370	—	—	—	—	—	16 370	16 399	60 815	10
9	118 136	10	54	614	678	—	—	—	—	—	712	721	117 424	11
2	25 062	0	6	64	70	—	—	—	34	34	70	72	24 992	12
5	49 692	25	9	236	270	—	—	—	—	—	270	275	49 422	13
7	52 576	1 610	84	390	2 084	—	—	74	—	74	2 158	2 165	30 418	14
42	9 892	224	—	63	287	—	—	—	—	—	287	329	9 605	15
65	255 358	1 869	153	1 367	3 389	—	—	74	—	34	3 497	3 562	251 861	16
9 790	60 134	4 138	2 355	3 905	10 398	—	—	—	—	20	10 418	20 208	49 716	17
—	5 049	1 271	—	54	1 325	—	—	20	—	—	1 325	1 325	3 724	18
509	979	242	26	76	344	—	—	—	—	—	344	853	635	19
9 011	4 680	—	—	5	5	—	—	—	—	—	5	9 016	4 685	20
—	2 214	—	—	—	—	—	—	—	—	—	—	—	2 214	21
443	546	35	—	41	76	—	—	—	—	—	76	519	2 470	22
3 212	18 865	4 110	172	653	4 935	6	—	—	7	13	4 948	8 160	13 917	23
5 219	24 328	867	158	382	1 407	—	—	—	—	17	1 424	6 643	22 904	24
28 184	109 435	10 663	2 711	5 116	18 490	6	—	37	7	50	18 540	46 724	90 895	25
—	4 405	—	—	—	—	—	—	—	—	—	—	—	4 405	26
—	20 300	—	—	—	—	8	300	—	—	308	308	308	19 992	27
—	9 668	476	—	5	481	—	—	—	—	—	481	481	9 187	28
—	—	—	80	—	80	—	—	—	—	—	80	80	80	29
41 057	120 046	1 048	1 336	26 165	28 549	225	—	—	—	225	28 774	69 831	91 272	30
49 864	8 870	6 413	—	1 963	8 376	1	—	—	89	90	8 466	58 330	17 336	31
—	49	—	—	—	—	—	—	—	—	—	—	—	49	32
11 100	40 992	—	—	8	8	22	—	—	—	22	30	11 130	40 962	33
11 447	4 572	0	—	1	1	—	—	—	—	—	1	11 448	4 571	34
—	12 137	31	—	3	34	—	—	—	—	—	34	34	12 103	35
1 800	4 194	—	—	14	14	5	—	—	—	5	19	1 819	4 175	36
50	27 194	—	1 073	4 799	5 872	—	—	—	—	—	5 872	5 922	21 322	37
677	39 598	5 049	115	440	5 604	—	—	—	—	—	5 604	6 281	33 994	38
—	10 057	216	62	163	441	—	—	—	—	—	441	441	9 616	39
—	211 786	69 842	1 424	4 391	75 657	—	—	—	1	1	75 658	75 658	136 128	40
53	10 839	1 471	46	318	1 835	161	—	—	—	161	1 996	2 049	8 843	41
1 579	5 899	140	23	331	494	—	—	—	—	—	494	2 073	5 405	42
2 119	56 239	1	2	113	116	—	—	—	—	—	116	2 235	56 123	43
119 746	564 700	84 687	4 161	38 714	127 562	422	300	—	90	812	128 374	248 120	436 326	44
—	10 813	314	—	67	381	—	—	—	—	—	381	381	10 432	45
110	37 313	11 544	—	801	12 345	4	—	26	—	32	12 377	12 487	24 936	46
110	48 126	11 858	—	868	12 726	4	—	26	2	32	12 758	12 868	35 368	47
248 216	53 408	—	—	12 629	12 629	18 506	11 000	—	—	29 506	42 135	290 351	11 273	48
282	18 641	—	—	—	—	—	—	—	—	—	—	—	18 641	49
3 269	943	0	—	—	0	—	—	—	—	—	—	282	943	50
—	17	—	—	3	3	—	—	—	—	—	0	3 269	943	51
6	1 677	904	—	12	916	—	—	—	—	—	916	922	761	52
41	77	—	—	—	—	—	—	—	—	—	—	41	77	53
—	2 097	31	—	1 135	1 166	21	—	—	7	28	1 194	1 194	903	54
—	557	—	—	123	123	—	—	—	—	—	123	123	434	55
—	—	—	—	—	—	—	—	—	—	—	—	—	—	56
3 598	2 031	38	—	1	39	—	—	—	—	—	39	39	1 992	57
—	26 040	973	—	1 274	2 247	21	—	—	7	28	2 275	5 873	23 765	58
1 250	19 614	1 251	—	324	1 575	166	7 525	—	—	7 691	9 266	10 516	10 348	59
—	22 379	1 781	202	524	2 507	—	—	—	—	—	2 507	2 507	19 872	60
1 250	41 993	3 032	202	848	4 082	164	7 525	—	—	7 691	11 773	13 023	30 220	61
—	—	—	—	—	—	—	—	—	—	—	—	—	—	62
—	—	—	—	—	—	—	—	—	—	—	—	—	—	63
16 038	39 357	1 921	1	955	2 877	—	—	—	159	159	3 036	19 074	36 321	64
9	663	61	—	1	62	—	—	—	—	—	62	71	601	65
10	7 962	28	—	54	82	—	—	—	—	—	82	92	7 880	66
27	476	—	—	—	—	—	—	—	—	—	—	27	476	67
120	1 800	94	—	6	100	—	—	—	—	—	100	220	1 700	68
16 204	50 258	2 104	1	1 016	3 121	—	—	—	159	159	3 280	19 484	46 978	69
2 800	127 142	54 235	3	9 387	63 625	72	278	802	137	1 289	64 914	67 714	62 228	70
134	79 833	—	—	2 942	5 406	49	—	—	—	—	5 455	5 589	74 378	71
3 990	24 500	—	—	1 894	1 894	79	—	—	—	—	1 973	5 963	22 527	72
1 144	34 795	—	—	—	—	—	—	—	—	—	1	1 145	34 794	73
5 268	144 266	2 464	5	4 814	4 819	—	—	—	—	—	4 819	4 819	319	74
388 273	78 694	0	—	1 364	1 364	1 457	—	—	—	—	12 248	17 516	132 018	75
9 667	116 244	1 549	—	5 316	6 865	—	—	—	—	—	2 821	391 094	75 873	76
825 259	1959 056	192 331	7 335	92 921	292 587	20 904	19 103	940	696	41 643	334 230	1 159 489	1 624 826	77
64 172	23 790	—	—	—	—	—	1 982	—	—	1 982	1 982	66 154	21 808	78
—	18 290	—	—	—	—	1 126	—	6 364	—	7 490	7 490	7 490	10 800	79
64 172	42 080	—	—	—	—	1 126	1 982	6 364	—	9 472	9 472	73 644	32 608	80
889 431	1973 402	192 331	7 335	92 921	292 587	22 030	21 085	7 304	696	51 115	315 968	1 233 133	1 657 434	81
—	—	475	—	27 735	27 735	—	—	—	—	—	—	—	—	82
—	—	—	—	17 192	17 667	—	—	—	—	—	—	—	—	83
690 000	—	902 499	—	2 559	905 058	—	—	—	—	—	—	—	—	84
690 000	—	902 974	—	47 491	950 465	—	—	1 709	—	1 709	—	—	—	85

Jungen* (lfd. Nr. 57) nachgewiesen. — 3) Soweit nicht aufgeteilt. — 16) Darunter Lastenausgleichsfonds 1 094 Tsd. DM.

(1 012 619 Einwohner)

Lfd. Nr.	Verwaltungszweig	Verwaltungs- und Zweckausgaben									Zusammen
		Personalausgaben						Unterhaltung und Instandsetzung von unbeweglichem Vermögen	Zuweisungen an Zweckverbände, sonstige Körperschaften usw.	Übrige Ausgaben (Zinsen - Z)	
		Beamtengehälter	Ange-stellten-vergütungen	Arbeiter-löhne	Sonstige	Ver-sorgung	Zusammen				
		1	2	3	4	5	6	7	8	9	10
1	Oberste Staatsorgane	82,8	87,2	32,9	127,3	36,3	366,5	9,2	-	140,0	515,7
2	Auswärtige Angelegenheiten	3,4	7,0	2,2	-	-	12,7	0,0	-	1,0	13,7
5	Stationierungs- u. Besatzungsfolgekosten	-	-	-	-	-	-	35,5	-	496,7	532,2
6	Amr für Verteidigungskosten	-	-	-	-	-	-	-	-	-	-
7	Luftschutz	-	-	-	1,8	-	1,8	-	-	0,3	2,1
8	Verteidigung	-	-	-	1,8	-	1,8	35,5	-	497,0	534,3
9	Innere Verwaltung	328,7	474,6	71,9	212,5	108,1	1 196,0	3,5	-	20 97	1 409,2
10	Polizei	2 120,5	84,0	91,5	30,4	722,5	3 048,9	29,3	-	416,0	3 494,2
11	Rechtspflege	687,5	251,7	29,0	53,2	234,2	1 255,6	15,9	-	195,7	1 467,2
12	Volks-, Hilfs- und Sonderschulen	2 818,4	70,2	-	18,3	960,3	3 867,2	-	1,2	17,5	3 885,9
13	Mittelschulen	-	-	-	-	-	-	-	-	-	-
14	Höhere Schulen	784,9	61,3	45,4	26,3	267,4	1 185,3	22,0	99,5	92,6	1 399,4
15	Berufsbildende Schulen	632,9	147,0	15,8	44,0	215,6	1 055,3	2,9	3,1	35,0	1 096,3
16	Schulverwaltung u. sonstiges Schulwesen	154,0	78,6	27,2	86,5	52,5	398,8	10,6	6,3	225,0	640,7
17	Schulen	4 390,3	357,2	88,4	175,1	1 495,8	6 506,8	35,6	110,1	370,1	7 022,6
18	Hochschulen	177,2	413,0	69,8	49,1	62,2	771,3	19,2	2,7	182,1	975,3
19	Hochschulkliniken	44,1	443,3	125,9	9,1	16,7	639,1	38,8	-	354,3	1 032,2
20	Wissensch. Instit. d. Bundes u. d. Länder	13,3	27,5	1,5	1,5	-	43,8	0,1	-	7,4	51,3
21	Sonstige Wissenschaft	-	-	-	1,8	-	1,8	-	28,0	1,7	31,5
22	Bibliotheken und Archive	1,7	10,2	1,3	-	-	13,2	-	20,0	5,6	38,8
23	Theater und Musik	-	-	-	-	-	-	-	104,0	2,1	106,1
24	Sonstiges	1,9	5,6	2,5	0,0	-	10,0	0,2	115,2	16,4	141,8
25	Wissenschaft, Kunst und Volksbildung	238,1	899,7	201,1	61,5	78,9	1 479,3	58,3	269,9	569,6	2 377,1
26	Kirchliche Angelegenheiten	-	-	-	-	-	-	-	616,9	-	616,9
29	Arbeitsbeschaffungsmaßnahmen	-	-	-	-	-	-	-	-	-	-
30	Arbeitschutz, Gewerbeaufs., Sozialgerichte	123,4	352,4	21,9	10,2	42,0	549,9	8,3	-	71,4	629,6
31	Zuschüsse an Träger d. Sozialversicherung	-	-	-	-	-	-	-	17 382,4	-	17 382,4
32	Betriebliche Altersfürsorge	-	-	-	-	-	-	-	12,5	-	12,5
33	Allgem. Fürsorge/Kriegsfolgenhilfe	-	-	-	-	-	-	-	-	1 692,5	1 692,5
34	Einrichtungen zu Nr. 33	17,1	26,6	22,8	0,1	5,8	72,4	9,7	532,9	97,6	712,6
35	Kriegsopferversorgung	-	-	-	-	-	-	-	-	8 563,6	8 563,6
36	Leistungen nach Art. 131 GG	-	-	-	-	-	-	-	-	338,8	338,8
37	Sonstige soziale Kriegsfolgekosten	-	-	-	-	-	-	-	-	4 372,3	4 372,3
38	Lastenausgleichsverwaltung	8,2	11,4	0,1	0,0	-	19,8	-	-	3,0	22,9
39	Sonst. Behörden d. soz. Kriegsfolgekosten	73,4	230,5	10,8	2,0	25,0	341,7	1,5	-	27,8	371,0
40	Förderung der freien Wohlfahrtspflege	-	-	-	-	-	-	-	35,7	-	35,7
41	Jugendhilfe/Kriegsfolgenhilfe	-	-	-	-	-	-	-	4,0	116,8	120,8
42	Einrichtungen zu Nr. 41	1,4	27,4	2,9	0,3	-	32,0	2,2	351,6	285,7	671,5
43	Gesundheitsdienst	30,0	154,5	10,3	23,6	10,2	228,6	0,6	-	88,5	317,7
44	Einrichtungen des Gesundheitsdienstes	40,0	316,7	73,9	6,2	17,0	453,8	22,2	-	1 306,5	1 782,5
45	Leibesübungen	-	3,6	1,9	-	-	5,5	0,0	296,1	5,2	301,3
46	Jugendpflege	-	-	-	-	-	-	-	228,6	4,9	239,0
47	Sonstiges Sozialwesen	101,7	126,5	7,2	3,5	34,7	273,6	5,8	-	16,1	295,5
48	Arbeit und Wohlfahrt (einschl. sozialer Kriegsfolgekosten)	395,3	1 249,6	151,8	45,9	134,7	1 977,3	50,3	18 843,7	17 010,8	37 882,1
49	Vermessung und Landesplanung	61,1	188,6	30,0	13,5	20,8	314,0	2,7	-	40,4	357,1
50	Sonstige Bauverwaltung	72,0	271,8	20,4	37,9	22,0	424,1	1,4	-	49,1	474,6
51	Bauverw., Vermessung u. Landesplanung	133,1	460,4	50,4	51,4	42,8	738,1	4,1	-	89,5	831,7
52	Förderung des Wohnungsbaus	-	-	-	-	-	-	-	-	237,9	237,9
53	Ernährung, Preisausgl. f. Lebensm. u. dgl.	-	-	-	-	-	-	-	-	1 672,9	1 672,9
54	Allgem. Förderung d. Landwirtschaft	-	-	-	-	-	-	-	-	1 165,1	1 165,1
55	Sonst. Tierzucht-, gesundheit und -haltung	13,6	9,7	3,0	1,5	4,6	32,4	0,7	-	195,5	228,6
56	Landwirtschaftliche Siedlungen	-	-	-	-	-	-	-	-	-	-
57	Staatliche Forstverwaltung	12,8	4,3	0,6	0,0	4,4	22,1	0,3	-	2,2	24,6
58	Wasser- und Kulturbau	15,6	61,3	6,1	6,0	5,3	94,3	0,0	-	15,4	109,7
59	Flurbereinigung, Umgelungen	26,9	44,4	4,8	6,0	9,2	91,3	0,6	-	15,9	107,8
60	Sonstiges	9,2	21,3	0,9	0,4	3,1	34,9	-	-	12,2	47,1
61	Ernährung, Landwirtschaft und Forsten	78,1	140,9	15,4	13,9	26,6	274,9	1,6	-	3 079,0	3 355,5
62	Wirtschaftsförderung	-	-	-	-	-	-	-	-	1 863,2	1 953,1
63	Sonstiges	152,0	220,9	28,0	25,5	254,5	680,9	2,1	89,9	150,3	833,3
64	Handel, Industrie und Gewerbe	152,0	220,9	28,0	25,5	254,5	680,9	2,1	89,9	2 013,6	2 786,5
67	Bundesautobahnen einschl. Brücken	-	-	-	-	-	-	146,9	-	-	146,9
68	Bundesstraßen einschl. Brücken	-	-	-	-	-	-	568,1	-	0,9	569,0
69	Landstraßen I. Ordnung einschl. Brücken	-	-	-	-	-	-	278,7	-	0,3	279,1
70	Landstraßen II. Ordnung einschl. Brücken	-	-	-	-	-	-	27,4	-	3,8	31,2
71	Sonstige Straßen, Wege, Brücken	-	-	-	-	-	-	79,9	-	0,6	80,5
72	Binnenwasserstraßen	-	-	-	-	-	-	1,5	-	63,6	65,1
73	Straßenbaubehörden	40,2	144,6	51,9	19,8	16,7	273,2	1,3	-	7,9	338,3
74	Wasserstraßenbehörden	11,9	27,2	2,8	0,4	4,1	46,4	0,1	-	20,7	55,6
75	Sonstiges	9,2	26,6	1,4	0,5	3,1	40,8	0,1	86,5	79,9	148,1
76	Verkehr	61,3	198,4	56,0	20,8	23,9	360,4	1 103,9	86,5	97,9	1 648,7
77	Förd. d. gemeindl. Anstalten u. Einricht.	-	-	-	-	-	-	-	-	-	-
78	Finanz-, Steuer- und Schuldenverwaltung	864,5	388,0	43,2	117,1	363,5	1 776,3	16,2	-	412,6	2 205,1
79	Schuldendienst für Ausgleichsforderungen	-	-	-	-	-	-	-	-	909,8	909,8
80	Sonst. Schuldend., Schuldenaufnahme	-	-	-	-	-	-	-	-	25,7	25,7
81	Einnahmen u. Ausgaben verschiedener Art	-	-	-	-	-	-	-	-	1 322,4	1 322,4
82	Finanzwesen	864,5	388,0	43,2	117,1	389,2	1 802,0	16,2	-	79,5	1 906,7
83	Wiedergutmachung	-	-	-	-	-	-	-	-	110,8	110,8
84	Besondere Kriegsfolgekosten	-	-	-	-	-	-	-	-	-	-
85	Hoheitsverw. (ohne zuzurechn. Erwerbsverm.)	9 535,5	4 819,5	861,8	936,3	3 547,7	19 700,8	1 365,6	20 017,1	26 440,5	67 524,0
86	Wirtschaftsunternehmen (vw.)	-	-	-	-	-	-	-	-	-	-
87	Allgem. Kap., Grund- u. Sonderverm. (vw.)	-	-	-	-	-	-	-	-	-	-
88	Den Hoheitsverw. zugerechn. Ausg. u. Einn. für das Erwerbsvermögen	-	-	-	-	-	-	-	-	-	-
89	Hoheitsverwaltungen insgesamt	9 535,5	4 819,5	861,8	936,3	3 547,7	19 700,8	1 365,6	20 017,1	26 440,5	67 524,0
90	Wirtschaftsunternehmen (vw.)	145,3	49,7	1,3	4,6	49,5	250,4	21,4	-	503,9	775,7
91	Allgem. Kap., Grund- u. Sonderverm. (vw.)	-	-	-	-	-	-	40,9	-	34,6	75,5
92	Steuern, allgem. Finanzzuw. u. Umlagen, sonst. allgem. Deckungsmittel	-	-	-	-	-	-	-	-	-	-
93	Rücklagen für den Gesamthaushalt	-	-	-	-	-	-	-	-	-	-
94	Allgemeine Deckungsmittel	145,3	49,7	1,3	4,6	49,5	250,4	62,3	-	538,5	851,2

1) Vollständiger Kopf- und Vorspaltentext siehe Übersicht, Seite 26. 2) Soweit nicht aufgeführt. 3) Darunter Zinsen (Z) 909,8 Mill. Fr. 4) Darunter Tilgung (T) 211,8 Mill. Fr. - Ab-

Ausgaben der Vermögensbewegung							Zahlungen an Gebietskörperschaften			Bruttoausgaben	Lfd. Nr.
Gewährung von Darlehen, Inanspruchnahme aus Burschaften	Zuführungen an Rücklagen und an Kapital; Vermögen, Tilgung (T)	Beteiligungen	Erwerb von Grundvermögen	Neu- und Wiederaufbau, Erweiterungs- u. Umbauten, große Instandsetzungen	Neuan-schaffung von beweglichem Vermögen	Zusammen	Zuwei-sungen	Dar-lehen	Zu-sammen		
an Gemeinden (Gv.)											
11	12	13	14	15	16	17	22	23	24	25	
—	—	—	—	75,9	12,9	88,8	—	—	—	604,5	1
—	—	—	—	—	—	—	—	—	—	13,7	2
—	—	—	—	521,4	—	521,4	—	—	—	1 053,5	5
—	—	—	—	106,4	0,1	106,5	—	—	—	108,6	7
—	—	—	—	627,8	0,1	627,9	—	—	—	1 162,2	8
—	—	—	—	22,7	61,5	84,2	—	—	—	1 493,2	9
—	—	—	0,3	29,4	73,1	102,8	—	—	—	3 597,1	10
0,4	—	—	—	96,0	23,2	119,6	—	—	—	1 586,8	11
—	—	—	—	—	3,6	3,6	649,6	—	649,6	4 539,1	12
—	—	—	—	—	—	—	—	—	—	—	13
—	—	—	—	240,6	44,3	284,9	8,4	—	8,4	1 692,8	14
—	—	—	—	90,5	8,6	99,1	303,7	—	303,7	1 499,2	15
—	—	—	—	55,8	41,4	97,2	18,0	—	18,0	755,9	16
—	—	—	—	386,8	97,8	484,6	979,8	—	979,8	8 487,0	17
0,8	—	—	—	175,3	173,7	349,8	—	—	—	1 325,1	18
—	—	—	—	242,3	59,3	301,6	—	—	—	1 333,9	19
—	—	—	—	—	2,0	2,0	—	—	—	33,3	20
—	—	—	—	—	1,9	1,9	—	—	—	33,4	22
—	—	—	—	—	12,2	12,2	19,6	—	19,6	70,5	23
—	—	—	—	1,4	—	1,4	158,0	—	158,0	265,5	24
—	—	—	—	0,7	20,0	20,7	53,4	—	53,4	216,1	25
—	—	—	—	419,7	—	419,7	230,9	—	230,9	3 297,7	26
15,3	—	—	—	—	—	15,3	—	—	—	632,2	27
—	—	—	—	—	—	—	—	—	—	—	29
—	—	—	—	—	6,2	6,2	—	—	—	635,9	30
—	—	—	—	—	—	—	—	—	—	17 382,4	31
—	—	—	—	—	—	—	—	—	—	12,5	32
91,0	—	—	—	—	—	91,0	—	—	—	1 783,5	33
934,6	—	—	—	35,9	5,2	41,1	—	—	—	753,8	34
288,0	—	—	—	—	—	934,6	—	—	—	9 498,2	35
—	—	—	—	—	—	—	—	—	—	358,8	36
—	—	—	—	—	—	288,0	—	—	—	4 660,4	37
—	—	—	—	—	0,2	0,2	—	—	—	23,0	38
—	—	—	—	14,5	1,3	15,8	—	—	—	386,9	39
—	—	—	—	—	—	—	—	—	—	35,7	40
—	—	—	—	—	—	—	—	—	—	120,8	41
—	—	—	—	1,2	3,2	4,4	2,9	—	2,9	678,8	42
—	—	—	—	76,3	6,6	82,9	—	—	—	400,6	43
—	—	—	115,7	215,1	51,5	382,3	—	—	—	2 164,9	44
—	—	—	—	—	—	—	158,8	—	158,8	460,1	45
—	—	—	—	30,7	0,7	31,4	10,0	—	10,0	280,3	46
—	—	—	—	—	2,6	2,6	—	—	—	298,0	47
1 313,7	—	—	115,7	373,7	77,4	1 880,5	171,7	—	171,7	39 934,5	48
—	—	—	—	1,4	20,7	22,1	802,8	—	802,8	1 182,0	49
416,0	—	—	—	34,7	8,1	458,8	—	—	—	933,4	50
416,0	—	—	—	36,1	28,8	480,9	802,8	—	802,8	2 115,4	51
6 542,6	—	—	—	19,3	—	6 561,9	616,5	616,5	1 233,0	8 032,7	52
—	—	—	—	—	—	—	—	—	—	1 672,9	53
237,8	—	—	—	—	—	237,8	—	—	—	1 402,9	54
75,0	—	—	—	—	0,6	0,6	—	—	—	229,1	56
—	—	—	—	—	0,5	0,5	—	—	—	75,0	57
—	—	—	—	—	—	—	—	—	—	25,0	58
—	—	—	—	0,0	1,3	1,3	839,8	—	839,8	950,7	59
—	—	—	—	—	3,1	3,1	60,0	—	60,0	170,9	60
—	—	—	—	—	0,2	0,2	—	—	—	47,3	61
312,8	—	—	—	0,0	5,7	318,5	899,8	—	899,8	4 573,7	62
737,4	—	—	—	—	—	737,4	—	—	—	2 690,6	64
1 690,2	—	—	—	61,2	34,0	1 785,4	—	—	—	2 618,6	65
2 427,6	—	—	—	61,2	34,0	2 522,8	—	—	—	5 309,2	66
—	—	—	—	1 386,6	—	1 386,6	—	—	—	1 386,6	67
—	—	—	13,0	603,5	—	616,5	—	—	—	763,4	68
—	—	—	39,1	357,4	—	396,5	—	—	—	965,5	69
—	—	—	24,5	221,0	—	245,6	—	—	—	524,6	70
—	—	—	—	—	—	—	489,8	—	489,8	521,0	71
—	—	—	—	54,4	—	54,4	—	—	—	134,9	73
—	—	—	—	44,7	26,8	71,5	—	—	—	409,8	74
—	—	—	—	—	3,9	3,9	—	—	—	59,5	75
575,0	—	—	—	21,8	0,3	597,1	—	—	—	745,2	76
575,0	—	—	76,7	2 689,4	31,0	3 372,1	489,8	—	489,8	5 510,6	77
—	—	—	—	—	—	—	92,5	—	92,5	92,5	78
57,0	—	—	—	—	7,9	102,5	—	—	—	2 307,6	79
—	—	—	—	—	—	—	—	—	—	—	80
—	—	—	—	—	—	211,8	—	—	—	1 121,6	81
57,0	T 211,8	—	—	—	—	—	—	—	—	25,7	82
—	—	—	—	—	7,9	37,6	—	—	—	3 454,9	83
—	—	—	—	—	1,1	1,1	—	—	—	80,6	84
—	—	—	—	—	—	—	121,0	—	121,0	231,8	85
11 661,2	T 211,8	—	192,7	4 845,9	753,4	17 665,0	4 404,8	616,5	5 021,3	90 210,2	86
270,0	23,2	2 873,5	—	103,0	2,8	3 277,9	—	—	—	3 277,9	87
—	—	—	—	597,2	64,5	661,7	—	—	—	661,7	88
270,0	23,2	2 873,5	602,5	167,5	2,8	3 939,6	—	—	—	3 939,6	89
11 931,2	235,0 ⁴⁾	2 873,5	795,2	5 013,4	756,2	21 604,6	4 404,8	616,5	5 021,3	94 149,8	91
—	—	—	—	—	—	—	—	—	—	—	92
—	—	—	—	—	—	—	—	—	—	—	93
—	—	—	—	—	—	—	12 039,3	—	12 039,3	—	94
—	105,0	—	—	—	—	105,0	—	—	—	—	95
—	105,0	—	—	—	—	105,0	12 039,3	—	12 039,3	—	96

weichungen in den Summen durch Runden der Zahlen.

Lfd. Nr.	Verwaltungszweig	Bereinigte Ausgaben	Zuwei- sungen vom Bund/ Lasten- aus- gleichs- fonds	Darlehen vom	Zuwei- sungen	Darlehen und Darlehens- rückflüsse
				Bund	von Gemeinden (Gv.)	
					30	31
1	Oberste Staatsorgane	604,5	-	-	-	-
2	Auswärtige Angelegenheiten	13,7	-	-	-	-
5	Stationierungs- u. Besatzungsfolgekosten	1 053,6	-	-	-	-
6	Amt für Verteidigungskosten	-	-	-	-	-
7	Luftschutz	108,6	-	-	-	-
8	Verteidigung	1 162,2	-	-	-	-
9	Innere Verwaltung	1 493,2	-	-	-	-
10	Polizei	3 597,1	-	-	-	-
11	Rechtspflege	1 586,8	-	-	-	-
12	Volks-, Hilfs- und Sonderschulen	4 539,1	-	-	-	-
13	Mittelschulen	-	-	-	-	-
14	Höhere Schulen	1 692,8	-	-	-	-
15	Berufsbildende Schulen	1 499,2	-	-	-	-
16	Schulverwaltung u. sonstiges Schulwesen	755,9	-	-	-	-
17	Schulen	8 487,0	-	-	-	-
18	Hochschulen	1 325,1	-	-	-	-
19	Hochschulkliniken	1 333,9	-	-	-	-
20	Wissensch. Instit. d. Bundes u. d. Länder	53,3	-	-	-	-
22	Sonstige Wissenschaft	33,4	-	-	-	-
23	Bibliotheken und Archive	70,5	-	-	-	-
24	Theater und Musik	265,5	-	-	-	-
25	Sonstiges	216,1	-	-	-	-
26	Wissenschaft, Kunst und Volksbildung	3 297,7	-	-	-	-
27	Kirchliche Angelegenheiten	632,2	-	-	-	-
29	Arbeitsbeschaffungsmaßnahmen	-	-	-	-	-
30	Arbeitsschutz, Gewerbeaufs., Sozialgerichte	635,9	-	-	-	-
31	Zuschüsse an Träger d. Sozialversicherung	17 382,4	-	-	-	-
32	Betriebliche Altersfürsorge	12,5	-	-	-	-
33	Allgem. Fürsorge/Kriegsfolgenhilfe	1 783,5	-	-	215,4	-
34	Einrichtungen zu Nr. 33	753,8	-	-	-	-
35	Kriegsopferversorgung	9 498,2	-	-	-	-
36	Leistungen nach Art. 131 GG	358,8	-	-	-	-
37	Sonstige soziale Kriegsfolgekosten	4 660,4	-	-	-	-
38	Lastenausgleichsverwaltung	23,0	-	-	-	-
39	Sonst. Behörden d. soz. Kriegsfolgekosten	386,9	-	-	-	-
40	Förderung der freien Wohlfahrtspflege	35,7	-	-	-	-
41	Jugendhilfe/Kriegsfolgenhilfe	120,8	-	-	-	-
42	Einrichtungen zu Nr. 41	678,8	-	-	-	-
43	Gesundheitsdienst	400,6	-	-	-	-
44	Einrichtungen des Gesundheitsdienstes	2 164,9	-	-	-	-
45	Leibesübungen	460,1	-	-	-	-
46	Jugendpflege	280,3	-	-	-	-
47	Sonstiges Sozialwesen	298,0	-	-	-	-
48	Arbeit und Wohlfahrt (einschl. sozialer Kriegsfolgekosten)	39 934,5	-	-	215,4	-
49	Vermessung und Landesplanung	1 182,0	-	-	-	-
50	Sonstige Bauverwaltung	933,4	-	-	-	-
51	Bauverw., Vermessung u. Landesplanung	2 115,4	-	-	-	-
52	Förderung des Wohnungsbaus	8 032,7	-	-	-	-
53	Ernährung, Preisausgl. f. Lebensm. u. dgl.	1 672,9	-	-	-	-
54	Allgem. Förderung d. Landwirtschaft	1 402,9	-	-	-	-
56	Sonst. Tierzucht-, -gesundheit und -haltung	229,1	-	-	-	-
57	Landwirtschaftliche Siedlungen	75,0	-	-	-	-
58	Staatliche Forstverwaltung	25,0	-	-	-	-
59	Wasser- und Kulturbau	950,7	-	-	-	-
60	Flurbereinigung, Umlagen	170,9	-	-	-	-
61	Sonstiges	47,3	-	-	-	-
62	Ernährung, Landwirtschaft und Forsten	4 573,7	-	-	-	-
64	Wirtschaftsförderung	2 690,6	-	-	-	-
65	Sonstiges	2 618,6	-	-	-	18,6
66	Handel, Industrie und Gewerbe	5 309,2	-	-	-	18,6
67	Bundesautobahnen einschl. Brücken	1 386,6	935,2	-	-	-
68	Bundesstraßen einschl. Brücken	763,4	151,0	-	-	-
69	Landstraßen I. Ordnung einschl. Brücken	965,5	-	-	-	-
70	Landstraßen II. Ordnung einschl. Brücken	524,6	-	-	-	-
71	Sonstige Straßen, Wege, Brücken	521,0	-	-	-	-
73	Binnenwasserstraßen	134,9	-	-	-	-
74	Straßenbaubehörden	409,8	-	-	-	-
75	Wasserstraßenbehörden	59,5	-	-	-	-
76	Sonstiges	745,2	-	-	-	-
77	Verkehr	5 510,6	1 086,1	-	-	-
78	Förd. d. gemeindl. Anstalten u. Einricht.	92,5	-	-	-	-
79	Finanz-, Steuer- und Schuldenverwaltung	2 307,6	-	-	-	-
80	Schuldendienst für Ausgleichsforderungen	-	-	-	-	-
81	Sonst. Schuldend., Schuldenaufnahme 2)	1 121,6	-	-	-	-
82	Einnahmen u. Ausgaben verschiedener Art	25,7	-	-	-	-
83	Finanzwesen	3 454,9	-	-	-	-
84	Wiedergutmachung	80,6	-	-	-	-
85	Besondere Kriegsfolgekosten	231,8	-	-	-	-
86	Hoheitsverw. (ohne zuzurechn. Erwerbsverm.)	90 210,2	1 086,1	-	215,4	18,6
87	Wirtschaftsunternehmen (vw.)	3 277,9	-	2 601,0	-	-
88	Allgem. Kap., Grund- u. Sonstverm. (vw.)	661,7	-	-	-	188,8
89	Den Hoheitsverw. zugerechn. Ausg. u. Einn. für das Erwerbsvermögen	3 939,6	-	2 601,0	-	188,8
91	Hoheitsverwaltungen insgesamt	94 149,8	1 086,1	2 601,0	215,4	207,4
92	Wirtschaftsunternehmen (vu)	-	-	-	-	-
93	Allgem. Kap., Grund- u. Sonstverm. (vu.)	-	-	-	-	-
94	Steuern, allgem. Finanzausweis. u. Umlagen, sonst. allgem. Deckungsmittel	-	239,5	-	-	-
95	Rücklagen für den Gesamthaushalt	-	-	-	-	-
96	Allgemeine Deckungsmittel	-	239,5	-	-	-

1) Vollständiger Kopf- und Vorspaltenindex siehe Übersicht, Seite 26. — 2) Soweit nicht aufgeteilt. — Abweichungen in den Summen durch Runden der Zahlen

Franken

Zahlungen von Gebietskörperschaften zusammen (Sp. 26 bis 29 und 31 bis 35)	Eigen- ausgaben	Verwaltungs- und Betriebseinnahmen				Einnahmen der Vermögensbewegung					Spezielle Deckungs- mittel zusammen (Sp. 41 und 46)	Ein- nahmen insge- samt (Sp. 36 und 47)	Zuschuß- bedarf	Lfd. Nr.
		Gebühren, Entgelte, Strafen, (Steuern)	Zuwei- sungen von Zweck- verbanden, sonstigen Körpers- chaften usw.	Mieten, Pachten, Zinsen, Ubrige Einnahmen	Zusammen	Rück- flüsse von Darlehen	Schulden- aufnahme aus Kreditmarkt- und öffent- lichen Sonder- mitteln	Entnahmen aus Rücklagen und aus Kapital- vermögen	Erlöse aus Veräuße- rungen von Grund- und sonstigem Sachver- mögen	Zusammen				
36	37	38	39	40	41	42	43	44	45	46	47	48	49	
-	604,5	-	-	20,5	20,5	-	-	-	0,1	0,1	20,5	20,5	584,0	1
-	13,7	-	-	0,6	0,6	-	-	-	-	-	0,6	0,6	13,1	2
-	1 053,6	-	-	108,9	108,9	-	-	-	0,2	0,2	109,1	109,1	944,5	5
-	108,6	-	-	-	-	-	-	-	-	-	-	-	108,6	6
-	1 162,2	-	-	108,9	108,9	-	-	-	0,2	0,2	109,1	109,1	1 053,1	7
-	1 493,2	111,8	-	4,1	115,9	-	-	-	1,5	1,5	117,4	117,4	1 375,8	8
-	3 597,1	19,4	-	20,3	39,7	-	-	-	0,5	0,5	40,2	40,2	3 556,9	9
-	1 586,8	454,9	-	52,5	507,4	1,6	-	-	0,2	1,8	509,2	509,2	1 077,6	10
-	4 539,1	-	-	3,1	3,1	-	-	-	-	-	3,1	3,1	4 536,0	11
-	1 692,8	72,7	0,1	3,5	76,3	-	-	-	-	-	76,3	76,3	1 616,5	12
-	1 499,2	8,7	-	0,8	9,5	0,6	-	-	-	0,6	10,1	10,1	1 489,1	13
-	755,9	2,3	-	4,5	6,7	-	-	-	-	-	6,7	6,7	749,1	14
-	8 487,0	83,6	0,1	11,9	95,6	0,6	-	-	-	0,6	96,2	96,2	8 390,8	15
-	1 325,1	19,1	14,4	368,6	402,1	-	25,0	5,3	3,0	33,3	435,4	435,4	889,6	16
-	1 333,9	525,5	-	73,1	598,6	-	-	-	11,9	11,9	610,5	610,5	723,4	17
-	33,3	0,6	-	-	0,6	-	-	-	-	-	0,6	0,6	52,7	18
-	33,4	-	-	-	-	-	-	-	-	-	-	-	33,4	19
-	70,5	-	-	0,0	0,0	-	-	-	-	-	0,0	0,0	70,5	20
-	265,5	-	-	-	-	-	-	-	-	-	-	-	265,5	21
-	216,1	1,8	-	0,1	1,9	-	-	-	-	1,9	1,9	1,9	214,2	22
-	3 297,7	547,0	14,4	441,8	1 003,2	-	25,0	5,3	14,9	45,2	1 048,5	1 048,5	2 249,3	23
-	632,2	-	0,2	-	0,2	-	-	-	-	-	0,2	0,2	632,0	24
-	635,9	7,8	17,1	0,8	25,8	-	-	-	-	-	25,8	25,8	610,1	25
-	17 382,4	-	13,4	-	13,4	-	-	-	-	-	13,4	13,4	17 369,0	26
-	12,5	-	-	-	-	-	-	-	-	-	-	-	12,5	27
215,4	1 568,1	-	-	49,4	49,4	71,1	-	-	-	71,1	120,5	335,9	1 447,6	28
-	753,8	18,2	-	59,8	78,0	-	-	-	-	-	78,0	78,0	675,8	29
-	9 498,2	-	-	-	-	406,5	-	-	-	406,5	406,5	406,5	9 091,7	30
-	358,8	-	-	-	-	-	-	-	-	-	-	-	358,8	31
-	4 660,4	-	-	0,1	0,1	-	-	-	-	-	0,1	0,1	4 660,3	32
-	23,0	-	-	-	-	-	-	-	-	-	-	-	23,0	33
-	386,9	0,0	-	2,6	2,6	-	-	-	-	-	2,6	2,6	384,3	34
-	35,7	-	-	-	-	-	-	-	-	-	-	-	35,7	35
-	120,8	-	-	30,3	30,3	-	-	-	-	-	30,3	30,3	90,5	36
-	678,8	21,8	-	5,3	27,1	-	-	-	-	-	27,1	27,1	651,8	37
-	400,6	13,0	-	15,8	28,8	-	-	-	0,0	0,0	28,8	28,8	371,8	38
-	2 164,9	410,0	-	49,1	459,1	-	-	-	4,2	4,2	463,3	463,3	1 701,5	39
-	460,1	-	-	1,9	1,9	-	-	-	-	-	1,9	1,9	458,2	40
-	280,3	-	-	6,4	6,4	-	-	-	-	-	6,4	6,4	273,9	41
-	298,0	1,5	-	0,1	1,6	-	-	-	0,0	0,0	1,6	1,6	296,4	42
215,4	39 719,1	472,3	30,5	221,5	724,3	477,6	-	-	4,3	481,9	1 206,2	1 421,6	38 512,9	43
-	1 182,0	77,3	-	1,5	78,8	-	-	-	0,0	0,0	78,8	78,8	1 103,2	44
-	933,4	9,4	-	11,2	20,6	-	-	-	-	-	20,6	20,6	912,8	45
-	2 115,4	86,7	-	12,7	99,4	-	-	-	-	-	99,4	99,4	2 016,0	46
-	8 032,7	-	-	-	-	-	-	-	-	-	-	-	8 032,7	47
-	1 672,9	74,4	-	0,0	74,4	-	-	-	-	-	74,4	74,4	1 598,5	48
-	1 402,9	-	-	5,5	5,5	-	-	-	-	-	5,5	5,5	1 397,4	49
-	229,1	9,9	-	0,2	10,1	-	-	-	-	-	10,1	10,1	219,0	50
-	75,0	-	-	-	-	-	-	-	-	-	-	-	75,0	51
-	25,0	-	-	0,0	0,0	-	-	-	-	-	0,0	0,0	25,0	52
-	950,7	-	-	0,1	0,1	-	-	-	-	-	0,1	0,1	950,6	53
-	170,9	0,3	-	0,0	0,3	-	-	-	-	-	0,3	0,3	170,7	54
-	47,3	0,4	-	0,2	0,5	-	-	-	-	-	0,5	0,5	46,8	55
-	4 573,7	84,9	-	5,9	90,9	-	-	-	-	-	90,9	90,9	4 482,9	56
-	2 690,6	-	-	1 900,0	1 900,0	-	-	-	-	-	1 900,0	1 900,0	790,6	57
18,6	2 600,0	43,5	-	1 909,8	1 953,3	151,8	-	-	0,0	151,8	2 105,1	2 123,6	494,9	58
18,6	5 290,6	43,5	-	3 809,8	3 853,3	151,8	-	-	0,0	151,8	4 005,1	4 023,6	1 285,5	59
935,2	451,5	-	-	-	-	-	-	-	-	-	-	-	451,5	60
151,0	612,4	-	-	-	-	-	-	-	-	-	-	-	612,4	61
-	965,5	-	-	-	-	-	-	-	-	-	-	-	965,5	62
-	524,6	-	-	-	-	-	-	-	-	-	-	-	524,6	63
-	521,0	-	-	-	-	-	-	-	-	-	-	-	521,0	64
-	134,9	-	-	-	-	-	-	-	-	-	-	-	134,9	65
-	409,8	6,2	-	7,1	13,3	-	-	-	5,3	5,3	18,6	18,6	391,2	66
-	59,5	18,2	-	3,7	21,9	-	-	-	-	-	21,9	21,9	37,6	67
-	745,2	1,5	-	506,3	507,8	-	-	-	-	-	507,8	507,8	237,4	68
1 086,2	4 424,5	25,9	-	517,1	543,0	-	-	-	5,3	5,3	548,3	1 634,4	3 876,2	69
-	92,5	-	-	-	-	-	-	-	-	-	-	-	92,5	70
-	2 307,6	125,3	15,5	88,6	229,5	-	-	-	0,0	0,0	229,5	229,5	2 078,1	71
-	1 121,6	-	-	-	-	-	-	-	-	-	-	-	1 121,6	72
-	25,7	-	-	2,1	2,1	-	-	-	-	-	2,1	2,1	23,6	73
-	3 454,9	125,3	15,5	90,7	231,6	-	-	-	0,0	0,0	231,6	231,6	3 223,2	74
-	80,6	-	-	-	-	1,2	-	-	-	1,2	1,2	1,2	79,4	75
-	231,8	-	-	1,9	1,9	4,8	-	-	-	4,8	6,7	6,7	225,1	76
1 320,1	88 890,1	2 055,4	60,8	5 320,2	7 436,4	637,4	25,0	5,3	27,1	694,8	8 131,2	9 451,3	80 759,0	77
2 601,0	676,9	-	-	-	-	-	-	-	30,6	30,6	2 631,6	2 631,6	646,3	78
188,8	472,9	-	-	-	-	1 896,6	-	-	46,7	1 943,3	1 943,3	2 132,0	1 470,4	79
2 789,8	1 149,8	-	-	-	-	1 896,6	-	-	77,3	1 973,9	1 973,9	4 763,7	824,1	80
4 109,9	90 039,9	2 055,4	60,8	5 320,2	7 436,4	2 534,0	25,0	5,3	104,4	2 668,7	10 105,1	14 215,0	79 934,9	81
-	-	0,0	13,0	884,8	897,8	-	-	-	-	-	-	-	-	82
-	-	-	-	1 093,1	1 093,1	-	-	-	-	-	-	-	-	83
239,5	-	93 765,9	-	-	93 765,9	-	-	-	-	-	-	-	-	84
239,5	-	93 766,0	13,0	1 977,9	95 756,9	-	-	-	-	-	-	-	-	85

17. Bund, Lastenausgleichsfonds, Länder
und Stadtstaaten

B. Ausgaben, spezielle Deckungsmittel und Zuschußbedarf nach

Lfd. Nr.	Ausgabe-/Einnahmearten	Bund, Lasten- ausgleichsfonds, Länder und Stadtstaaten	Bund	Lasten- ausgleichs- fonds	Zusammen	
		1	2	3	4	Schleswig- Holsten
						- 1 000
1	Personalausgaben	10 738 752	1 923 000	—	6 785 116	386 170
2	Unterhaltung von unbeweglichem Vermögen	564 220	235 662	—	224 714	10 033
3	Gewährung von Darlehen, Inanspruchnahme aus Burgschaften	5 895 928	1 930 096	789 887	2 705 610	168 331
4	Zuführungen an Rücklagen und an Kapitalvermögen	276 245	139 641	—	95 812	5
5	Erwerb von Grundvermögen	222 775	97 405	—	50 318	2 026
6	Beteiligungen	337 671	167 383	—	75 631	9 028
7	Tilgungen	1 356 540	804 861	161 628	309 341	19 484
8	Bauten und große Instandsetzungen	2 263 683	1 126 394	—	652 857	36 460
9	Neuanschaffung von beweglichem Vermögen	276 116	64 124	—	122 264	5 720
10	Zuweisungen an Zweckverbände, sonstige Körperschaften usw.	6 562 668	5 549 651	—	920 652	97 729
11	Übrige Ausgaben	20 794 019	13 085 395	2 523 624	3 679 908	201 109
12	Zinsen	1 145 972	480 072	36 917	499 983	23 256
13	Zuweisungen an Bund	99 723	—	—	98 612	28 482
14	Zuweisungen und Darlehen an Lastenausgleichsfonds	1 276 047	342 818	—	791 765	18 571
15	Tilgungen an Bund	96 227	—	—	86 346	10 835
16	Tilgungen an Lastenausgleichsfonds	103 033	—	—	93 368	8 582
17	Zuweisungen an Länder	3 093 870	3 056 218	—	37 226	4 510
18	Darlehen an Länder	1 838 188	1 386 773	451 415	—	—
19	Zuweisungen an Gemeinden (Gv.)	2 269 589	761 310	—	1 507 257	73 228
20	Darlehen an Gemeinden (Gv.)	184 193	7 591	—	176 602	3 439
21	Bruttoausgaben	—	31 158 394	3 963 471	18 913 382	1 106 998
22	Erstattungen (beim Bund und bei den Stadtstaaten)	121 253	45 278	—	24 163	265
23	Zuweisungen Länder von Ländern	40 633	—	—	—	—
24	Bereinigte Ausgaben (Bereinigter Finanzbedarf) im einzelnen	—	31 113 116	3 963 471	18 889 219	1 106 733
25	Zuweisungen von anderen staatlichen Gebietskörperschaften	4 416 603	110 907	1 268 544	2 356 385	204 960
26	Darlehen und Darlehensrückfl. von anderen staatl. Gebietskörperschaften	1 933 108	98 273	105 884	1 305 475	125 731
27	Bereinigte Ausgaben der zusammengefaßten staatlichen Ebene	52 883 862	—	—	—	—
28	Zuweisungen von Gemeinden (Gv.)	672 353	1 249	—	669 574	25 916
29	Darlehensrückflüsse von Gemeinden (Gv.)	73 853	1 461	—	72 392	3 438
30	Eigenausgaben (Reiner Finanzbedarf)	52 137 656	30 901 226	2 589 043	14 485 393	746 688
	Spezielle Deckungsmittel					
31	Gebühren, Entgelte, Strafen	1 885 793	467 578	—	969 553	56 213
32	Rückflüsse von Darlehen	711 015	83 170	187 460	317 164	20 960
33	Schuldenaufnahme	1 500 700	169 531	—	1 069 648	41 831
34	Entnahmen aus Rücklagen und aus Kapitalvermögen	110 191	4 068	—	68 889	4 020
35	Erlöse aus Vermögensveräußerungen	171 267	37 466	41 419	79 226	1 949
36	Zuweisungen von Zweckverbänden, sonstigen Körperschaften usw.	141 515	35 650	—	72 208	3 710
37	Mieten und Pachten	71 956	23 582	—	31 557	1 663
38	Zinsen	389 038	86 306	58 313	201 281	5 811
39	Übrige	1 092 485	647 995	11 317	266 222	22 125
40	abzüglich: Erstattungen (beim Bund und bei den Stadtstaaten)	121 253	45 278	—	—	—
41	Zusammen	5 952 707	1 510 068	298 509	3 075 748	158 282
42	Zuschußbedarf	46 184 949	29 391 158	2 290 534	11 409 645	588 406

- DM je

1	Personalausgaben	203,85	36,50	—	141,27	171,11
2	Unterhaltung von unbeweglichem Vermögen	10,71	4,47	—	4,68	4,45
3	Gewährung von Darlehen, Inanspruchnahme aus Burgschaften	111,92	36,64	14,99	56 33	74,59
4	Zuführungen an Rücklagen und an Kapitalvermögen	5,24	2,65	—	1,99	0,00
5	Erwerb von Grundvermögen	4,23	1,85	—	1,05	0,90
6	Beteiligungen	6,41	3,18	—	1,57	4,00
7	Tilgungen	25,75	15,28	3,07	6,44	8,63
8	Bauten und große Instandsetzungen	42,97	21,38	—	13,59	16,16
9	Neuanschaffung von beweglichem Vermögen	5,24	1,22	—	2,55	2,53
10	Zuweisungen an Zweckverbände, sonstige Körperschaften usw.	124,58	105,35	—	19,17	43,30
11	Übrige Ausgaben	394,73	248,40	47,91	76,62	89,11
12	Zinsen	21,75	9,11	0,70	10,41	10,30
13	Zuweisungen an Bund	1,89	—	—	2,05	12,62
14	Zuweisungen und Darlehen an Lastenausgleichsfonds	24,22	6,51	—	16,49	8,23
15	Tilgungen an Bund	1,83	—	—	1,80	4,80
16	Tilgungen an Lastenausgleichsfonds	1,96	—	—	1,94	3,80
17	Zuweisungen an Länder	58,73	58,02	—	0,78	2,00
18	Darlehen an Länder	34,89	26,33	8,57	—	—
19	Zuweisungen an Gemeinden (Gv.)	43,08	14,45	—	31,38	32,45
20	Darlehen an Gemeinden (Gv.)	3,50	0,14	—	3,68	1,52
21	Bruttoausgaben	—	591,47	75,24	393,79	490,52
22	Erstattungen (beim Bund und bei den Stadtstaaten)	2,30	0,86	—	—	—
23	Zuweisungen Länder von Ländern	0,77	—	—	0,50	0,12
24	Bereinigte Ausgaben (Bereinigter Finanzbedarf) im einzelnen	—	590,61	75,24	393,29	490,40
25	Zuweisungen von anderen staatlichen Gebietskörperschaften	83,84	2,11	24,08	49,06	90,82
26	Darlehen und Darlehensrückfl. von anderen staatl. Gebietskörperschaften	36,70	1,87	2,01	27,18	55,71
27	Bereinigte Ausgaben der zusammengefaßten staatlichen Ebene	1 003,88	—	—	—	—
28	Zuweisungen von Gemeinden (Gv.)	12,76	0,02	—	13,94	11,48
29	Darlehensrückflüsse von Gemeinden (Gv.)	1,40	0,03	—	1,51	1,52
30	Eigenausgaben (Reiner Finanzbedarf)	989,71	586,59	49,15	301,60	330,86
	Spezielle Deckungsmittel					
31	Gebühren, Entgelte, Strafen	35,80	8,88	—	20,19	24,91
32	Rückflüsse von Darlehen	13,50	1,58	3,56	6,60	9,29
33	Schuldenaufnahme	28,49	3,22	—	22,27	18,54
34	Entnahmen aus Rücklagen und aus Kapitalvermögen	2,09	0,08	—	1,43	1,78
35	Erlöse aus Vermögensveräußerungen	3,25	0,71	0,79	1,65	0,86
36	Zuweisungen von Zweckverbänden, sonstigen Körperschaften usw.	2,69	0,68	—	1,50	1,64
37	Mieten und Pachten	1,37	0,45	—	0,66	0,74
38	Zinsen	7,38	1,64	1,11	4,19	2,57
39	Übrige	20,74	12,30	0,21	5,54	9,80
40	abzüglich: Erstattungen (beim Bund und bei den Stadtstaaten)	2,30	0,86	—	—	—
41	Zusammen	113,00	28,67	5,67	64,04	70,14
42	Zuschußbedarf	876,71	557,92	43,48	237,56	260,73

Länder						Stadtstaaten				Lfd. Nr.
Nieder- sachsen	Nordrhein- Westfalen	Hessen	Rheinland- Pfalz	Baden- Württemberg	Bayern	Zusammen	Hamburg	Bremen	Berlin (West)	
6	7	8	9	10	11	12	13	14	15	

DM -

1 023 269	1 746 443	714 413	480 617	1 138 003	1 296 201	2 030 636	763 671	233 180	1 033 785	1
41 623	19 135	25 820	15 943	47 235	64 925	103 844	44 504	5 674	53 666	2
295 496	1 340 294	196 605	121 987	314 937	267 960	470 335	153 846	41 766	274 723	3
20 872	9 162	22 031	405	8 161	35 176	40 792	8 363	15 628	16 801	4
4 267	15 819	4 824	1 143	14 435	7 804	75 052	36 863	14 586	23 603	5
8 512	6 333	6 277	273	17 366	27 842	94 657	68 195	6 387	20 075	6
59 360	56 451	37 218	22 965	62 987	50 876	80 710	44 445	12 695	23 570	7
74 007	113 479	78 546	38 831	166 662	144 872	484 432	177 164	72 552	234 716	8
14 157	39 667	10 326	9 073	22 549	20 772	89 728	39 016	12 364	38 348	9
168 705	186 317	112 812	64 717	125 123	165 249	92 365	36 900	12 154	43 311	10
543 131	1 008 760	336 239	372 952	505 154	712 563	1 505 092	324 894	150 132	1 030 066	11
66 136	92 981	50 068	45 788	89 394	132 360	129 000	54 473	25 796	48 731	12
10 453	8 543	2 052	788	39 657	8 637	1 111	414	372	325	13
79 553	337 858	62 860	30 405	127 905	134 613	141 464	80 088	19 639	41 737	14
14 949	13 726	33 079	2 934	5 812	5 011	9 881	5 526	580	3 775	15
14 346	34 987	9 492	2 087	10 467	13 407	9 665	5 261	1 583	2 821	16
3 635	1 296	9 799	4 861	118	13 007	426	83	40	303	17
153 145	723 846	119 482	66 584	170 506	200 466	1 022	237	574	211	18
5 571	82 780	2 009	11 022	17 846	53 935	—	—	—	—	19
2 601 187	5 837 877	1 833 952	1 293 375	2 884 317	3 355 676	5 360 212	1 843 943	625 702	2 890 567	20
356	1 938	6 392	220	2 794	12 198	75 975	25 173	23 068	27 734	21
2 600 831	5 835 939	1 827 560	1 293 155	2 881 523	3 343 478	16 470	14 247	67	2 156	22
400 616	499 735	266 173	259 307	274 394	451 200	5 267 767	1 804 523	602 567	2 860 677	23
248 727	513 080	79 987	55 566	147 554	134 830	680 767	88 636	23 219	568 912	24
—	—	—	—	—	—	423 476	85 906	19 207	318 363	25
97 499	286 376	65 227	14 176	176 552	3 828	—	—	—	—	26
2 612	42 343	7 066	4 245	5 105	7 583	1 530	866	664	—	27
1 851 377	4 494 405	1 409 107	959 861	2 277 918	2 746 037	—	—	—	—	28
161 196	222 744	79 939	64 375	199 789	185 297	4 161 994	1 629 115	559 477	1 973 402	29
51 823	117 389	16 961	15 023	51 634	43 374	448 662	188 525	67 806	192 331	30
133 235	11 136	108 572	157 939	297 750	319 185	123 221	88 544	12 647	22 030	31
8 113	2 294	36 109	1	2 147	16 205	261 521	162 147	78 289	21 085	32
16 007	5 469	8 387	3 411	9 772	34 231	37 234	2 922	27 008	7 304	33
9 001	21 592	10 636	1 611	12 859	12 799	13 156	9 661	2 799	696	34
4 971	5 701	2 239	1 847	6 323	8 813	33 657	24 467	1 855	7 335	35
16 200	123 886	20 271	12 746	5 691	16 676	16 817	9 737	1 537	5 543	36
48 151	37 498	33 469	12 848	45 458	66 673	43 138	23 620	2 478	17 040	37
448 697	547 709	316 583	269 801	631 423	703 253	166 951	44 026	52 587	70 338	38
1 402 680	3 946 696	1 092 524	690 060	1 646 495	2 042 784	75 975	25 173	23 068	27 734	39
—	—	—	—	—	—	1 068 382	528 476	223 938	315 968	40
—	—	—	—	—	—	3 093 612	1 100 639	335 539	1 657 434	41
—	—	—	—	—	—	—	—	—	—	42

Einwohner -

157,82	116,20	156,26	146,12	157,17	141,54	436,63	430,86	355,75	465,08	1
6,42	1,27	5,65	4,85	6,32	7,09	22,33	25,11	8,66	24,14	2
45,58	89,18	43,00	37,09	43,50	29,26	101,13	86,80	63,72	123,59	3
3,22	0,61	4,82	0,12	1,13	3,84	8,77	4,72	23,84	7,56	4
0,66	1,05	1,06	0,35	1,99	0,85	16,14	20,80	22,25	10,62	5
1,31	0,42	1,37	0,08	2,40	3,04	20,35	38,48	9,74	9,03	6
9,16	3,76	8,14	6,98	8,70	5,56	17,35	25,08	19,37	10,60	7
11,41	7,55	17,18	11,81	23,02	15,82	104,16	99,95	110,69	105,59	8
2,18	2,64	2,26	2,76	3,11	2,27	19,29	22,01	18,86	17,25	9
26,02	12,40	24,67	19,68	17,28	18,04	19,86	20,82	18,54	19,48	10
83,77	67,12	73,54	113,39	69,77	77,81	323,62	183,30	229,05	463,40	11
10,20	6,19	10,95	13,92	12,35	14,45	27,74	30,73	39,36	21,92	12
1,61	0,57	0,45	0,24	5,48	0,94	0,24	0,23	0,57	0,15	13
12,27	22,48	13,75	9,24	17,67	14,70	30,42	45,19	29,96	18,78	14
2,31	0,91	7,24	0,89	0,80	0,55	2,12	3,12	0,88	1,70	15
2,21	2,33	2,08	0,63	1,45	1,46	2,08	2,97	2,42	1,27	16
0,56	0,09	2,14	1,48	0,02	1,42	0,09	0,05	0,06	0,14	17
23,62	48,16	26,13	20,24	23,55	21,89	0,22	0,13	0,88	0,09	18
0,86	5,51	0,44	3,35	2,46	5,89	—	—	—	—	19
401,19	388,44	401,12	393,22	398,35	366,43	1 152,55	1 040,34	954,60	1 300,40	20
0,05	0,13	1,40	0,07	0,39	1,33	16,34	14,20	35,19	12,48	21
401,14	388,31	399,72	393,16	397,97	365,10	3,54	8,04	0,10	0,97	22
61,79	33,25	58,22	78,84	37,90	49,27	1 132,67	1 018,10	919,31	1 286,95	23
38,36	34,14	17,49	16,89	20,38	14,72	146,38	50,01	35,42	255,94	24
—	—	—	—	—	—	91,06	48,47	29,30	143,22	25
15,04	19,05	14,27	4,31	24,38	0,42	—	—	—	—	26
0,40	2,82	1,55	1,29	0,71	0,83	0,33	0,49	1,01	—	27
285,55	299,05	308,20	291,83	314,60	299,86	—	—	—	—	28
24,86	14,82	17,48	19,57	27,59	20,23	894,91	919,14	853,57	887,79	29
7,99	7,81	3,71	4,57	7,13	4,74	—	—	—	—	30
20,55	0,74	23,75	48,02	41,12	34,85	96,47	106,36	103,45	86,53	31
1,25	0,15	7,90	0,00	0,30	1,77	26,49	49,96	19,29	9,91	32
2,47	0,36	1,83	1,04	1,35	3,74	56,23	91,48	119,44	9,49	33
1,39	1,44	2,33	0,49	1,78	1,40	8,01	1,65	41,20	3,29	34
0,77	0,38	0,49	0,56	0,87	0,96	2,83	5,45	4,27	0,31	35
2,50	8,24	4,43	3,88	0,79	1,82	7,24	13,80	2,83	3,30	36
7,43	2,50	7,32	3,91	6,28	7,28	3,62	5,49	2,34	2,49	37
69,20	36,44	69,24	82,03	87,21	76,79	9,28	13,33	3,78	7,67	38
216,34	262,60	238,96	209,80	227,40	223,07	35,90	24,84	80,23	31,64	39
—	—	—	—	—	—	16,34	14,20	35,19	12,48	40
—	—	—	—	—	—	229,72	298,16	341,65	142,15	41
—	—	—	—	—	—	665,19	620,97	511,92	745,64	42

18. Bund, Lastenausgleichsfonds, Länder
und-Stadtstaaten

G. Allgemeine Deckungsmittel und Gesamt

- 1 000

Lfd. Nr.	Verwaltungsweig	Bund, Lasten- ausgleichsfonds, Länder und Stadtstaaten	Bund	Lasten- ausgleichs- fonds	Län		
		1	2	3	Zusammen	Schleswig- Holstein	Nieder- sachsen
					4	5	6
1	Zuschußbedarf	46 184 949	29 391 158	2 290 534	11 409 645	588 406	1 402 680
	Bundeshilfe						
2	Einnahmen	700 623	-	-	10 623	-	-
3	Ausgaben: a) Zuschuß zum Berliner Haushalt	690 000	690 000	-	-	-	-
	b) Finanzhilfe an das Saarland	28 978	28 978	-	-	-	-
	Finanzausgleich unter den Ländern						
4	Einnahmen	728 528	-	-	728 528	290 642	188 071
5	Ausgaben	787 856	-	-	526 802	-	-
	Kommunaler Finanzausgleich						
6	Einnahmen	1 866	-	-	1 866	-	-
7	Ausgaben	1 281 502	-	-	1 281 502	67 638	161 357
	Sonstige Finanzzuweisungen						
8	Ausgaben	70 679	15 953	-	52 346	714	-
	Allgemeine Umlagen						
	Landesumlage						
9	Einnahmen	69 384	-	-	69 384	-	34 699
	Ausgleichsbeträge gem. § 14 und Beträge nach § 17 d. Ges. zu Art. 131 GG						
10 a	Einnahmen v. Gebietskörperschaften	47 810	45 109	-	2 701	-	-
10 b	Einnahmen v. sonst. Körperschaften	31 701	31 701	-	-	-	-
11	Ausgaben	14 713	2 927	-	3 228	-	-
	Allgemeine Deckungsmittel (ohne Finanzzuweisungen und Umlagen)						
12	Steuern	43 909 853	27 044 571	2 040 066	12 207 322	331 559	1 257 150
13	Einnahmen aus dem Erwerbsvermögen (Saldo)	143 525	307 286	-	364 547	7 383	45 336
14	Sonstige allgemeine Deckungsmittel (Saldo)	278 208	58 285	-	200 737	14 615	24 380
15	Zusammen	44 331 586	26 795 570	2 040 066	12 772 606	353 557	1 326 866
	Rücklagen für den Gesamthaushalt						
16	Einnahmen	1 118 065	1 020 000	-	70 004	5 898	25 431
17	Zuführungen	160 530	-	-	128 181	3 669	20 459
18	Abschluß ohne Abwicklung der Vorjahre Mehreinnahmen (+), Mehrausgaben (-)	- 2 189 644	- 2 236 636	- 250 468	+ 254 008	- 10 330	- 9 429
	Gliederung nach Einzelpositionen						
	Kommunaler Finanzausgleich						
	Schlüsselzuweisungen an Gemeinden (Gv.)						
19	Ausgaben	1 011 659	-	-	1 011 659	59 557	113 249
	Bedarfszuweisungen an Gemeinden (Gv.)						
20	Ausgaben	62 646	-	-	62 646	2 798	4 327
	Sonderzuschüsse an notleidende und an kriegsgeschädigte Gemeinden (Ausgleichstock)						
21	Ausgaben	107 950	-	-	107 950	2 391	5 000
	Grundsteuerausfälle						
22	Einnahmen	1 866	-	-	1 866	-	-
23	Ausgaben	12 231	-	-	12 231	1 392	-
	Übriger kommunaler Finanzausgleich						
24	Ausgaben	87 016	-	-	87 016	1 500	38 781
	Zusammen						
25	Einnahmen	1 866	-	-	1 866	-	-
26	Ausgaben	1 281 502	-	-	1 281 502	67 638	161 357

abschluß im Rechnungsjahr 1957

DM —

18. Bund, Lastenausgleichsfonds, Länder
und Stadtstaaten

der					Stadtstaaten				Lfd. Nr.
Nordrhein- Westfalen	Hessen	Rheinland- Pfalz	Baden- Württemberg	Bayern	Zusammen	Hamburg	Bremen	Berlin (West)	
7	8	9	10	11	12	13	14	15	
3 946 696	1 092 524	690 060	1 646 495	2 042 784	3 093 612	1 100 639	335 539	1 657 434	1
—	10 623	—	—	—	690 000	—	—	690 000	2
—	—	—	—	—	—	—	—	—	3
—	7 199	143 140	—	99 476	—	—	—	—	4
337 404	—	—	181 486	7 912	261 054	224 442	36 612	—	5
—	—	1 866	—	—	—	—	—	—	6
412 212	97 819	52 966	328 547	160 963	—	—	—	—	7
51 632	—	—	—	—	2 380	—	—	—	8
—	—	—	7 685	27 000	—	—	—	—	9
—	—	—	2 701	—	—	—	—	—	10 a
—	—	—	—	—	—	—	—	—	10 b
—	—	1 768	1 460	—	8 558	7 300	1 258	—	11
4 671 589	1 271 113	566 221	2 119 125	1 990 565	2 617 894	1 337 750	377 645	902 499	12
26 053	40 369	18 003	114 863	112 540	86 264	19 031	33 402	33 831	13
76 291	23 912	18 120	8 090	35 329	19 186	12 670	3 957	2 559	14
4 773 933	1 335 394	602 344	2 242 078	2 138 434	2 723 344	1 369 451	415 004	938 889	15
—	—	—	—	38 675	28 061	25 773	574	1 714	16
19 209	84 200	—	—	644	32 349	11 885	18 660	1 804	17
+ 6 780	+ 78 673	+ 2 556	+ 94 476	+ 91 282	+ 43 452	+ 50 958	+ 23 509	— 31 015	18
399 190	84 879	29 807	209 296	115 681	—	—	—	—	19
—	1 000	6 000	39 370	9 151	—	—	—	—	20
13 022	10 340	—	77 197	—	—	—	—	—	21
—	—	1 866	—	—	—	—	—	—	22
—	1 600	6 852	—	2 387	—	—	—	—	23
—	—	10 307	2 684	33 744	—	—	—	—	24
—	—	1 866	—	—	—	—	—	—	25
412 212	97 819	52 966	328 547	160 963	—	—	—	—	26

Lfd. Nr.	Verwaltungszweig	Bund, Lasten- ausgleichsfonds, Länder und Stadtstaaten	Bund	Lasten- ausgleichs- fonds	Län-		
		1	2	3	Zusammen	Schleswig- Holstein	Nieder- sachsen
					4	5	6
	Erwerbsvermögen (soweit den allgemeinen Deckungs- mitteln zugerechnet)						
	Wirtschaftsunternehmen						
27	Elektrizitätsversorgung	41 620	—	—	10 255	26	—
28	Einnahmen	315	—	—	38	38	—
	Ausgaben						
29	Sonstige Versorgungsunternehmen	28 288	62	—	195	—	—
30	Einnahmen	160	55	—	68	—	—
	Ausgaben						
31	Verkehrsunternehmen	310 037	301 629 ¹⁾	—	3 525	—	—
32	Einnahmen	863 895	837 433 ²⁾	—	3 909	—	525
	Ausgaben						
33	Hafen- und Umschlagunternehmen	8 554	—	—	8 026	—	—
34	Einnahmen	6 923	617	—	6 228	—	—
	Ausgaben						
35	Domanen	14 393	60	—	12 965	91	4 132
36	Einnahmen	15 074	—	—	13 638	20	3 228
	Ausgaben						
37	Forsten	687 456	15 336	—	671 797	9 355	101 712
38	Einnahmen	438 347	4 936	—	432 794	7 458	69 560
	Ausgaben						
39	Gewerbliche und industrielle Unternehmen	39 552	35 940	—	3 218	138	—
40	Einnahmen	2 727	256	—	1 988	—	—
	Ausgaben						
41	Kur- und Badebetriebe, Mineralquellen	5 778	—	—	5 778	—	—
42	Einnahmen	4 702	—	—	4 702	—	—
	Ausgaben						
43	Bank-, Spar- und Kreditinstitute	83 494	52 672	—	26 901	4 546	2 928
44	Einnahmen	7	—	—	—	—	—
	Ausgaben						
45	Munzbetriebe	4 873	—	—	3 629	—	—
46	Einnahmen	2 503	—	—	1 837	—	—
	Ausgaben						
47	Übrige Unternehmen	9 200	2 043	—	5 212	95	1 508
48	Einnahmen	1 183	17	—	604	404	200
	Ausgaben						
49	Zusammen						
50	Einnahmen	1 233 245	407 742	—	751 501	14 251	110 280
	Ausgaben	1 335 836	843 314	—	465 806	7 920	73 513
	Allgemeines Kapital- und Grundvermögen sowie Sondervermögen						
51	Allgemeines Kapitalvermögen	177 234	91 207	—	62 124	280	7 095
52	Einnahmen	696	—	—	28	—	4
	Ausgaben						
53	Allgemeines Grundvermögen	197 345	109 411	—	44 759	1 188	5 004
54	Einnahmen	128 530	72 332	—	28 505	416	3 703
	Ausgaben						
55	Sondervermögen	2 894	—	—	1 631	464	557
56	Einnahmen	2 131	—	—	1 129	464	380
	Ausgaben						
57	Zusammen						
58	Einnahmen	377 473	200 618	—	108 514	1 932	12 656
	Ausgaben	131 357	72 332	—	29 662	880	4 087
	Erwerbsvermögen insgesamt						
59	Einnahmen	1 610 718	608 360	—	860 015	16 183	122 936
60	Ausgaben	1 467 193	915 646	—	495 468	8 800	77 600
61	Saldo (Mehreinnahmen)	143 525	307 286	—	364 547	7 383	45 336
	Sonstige allgemeine Deckungsmittel						
62	Verwaltungskostenzuschüsse der Bundesbahn und Bundespost	672	—	—	—	—	—
	Einnahmen						
63	Munzprägung	75 715	75 715	—	—	—	—
64	Einnahmen	15 382	15 382	—	—	—	—
	Ausgaben						
65	Lotterie	4 177	—	—	3 632	117	317
	Einnahmen						
66	Spielbanken	30 971	1 909	—	29 062	3 861	—
67	Einnahmen	7 722	—	—	7 722	—	—
	Ausgaben						
68	Toto	29 790	—	—	20 380	918	3 450
	Einnahmen						
69	Zahlenlotto	166 561	—	—	158 164	9 719	20 613
	Einnahmen						
70	Übrige allgemeine Deckungsmittel	180	—	—	18	—	—
71	Einnahmen	6 754	3 957	—	2 797	—	—
	Ausgaben						
72	Zusammen						
73	Einnahmen	308 066	77 624	—	211 256	14 615	24 380
74	Ausgaben	29 858	19 339	—	10 519	—	—
	Saldo (Mehreinnahmen)	278 208	58 285	—	200 737	14 615	24 380

1) Darunter: 279 598 Tsd. DM Ablieferung der Deutschen Bundespost. — 2) Darunter: 802 743 Tsd. DM Zuschüsse an die Deutsche Bundesbahn (Ausgleich von betriebsfremden Lasten, Liquidationsverrechnung).

DM —

der					Stadtstaaten				Lfd. Nr.
Nordrhein- Westfalen	Hessen	Rheinland- Pfalz	Baden- Württemberg	Bayern	Zusammen	Hamburg	Bremen	Berlin (West)	
7	8	9	10	11	12	13	14	15	
—	314	—	4 133	5 782	31 365	8 880	—	22 485	27
—	—	—	—	—	277	—	—	277	28
—	—	—	195	—	28 031	8 842	16 118	3 071	29
—	—	—	68	—	37	36	1	—	30
—	—	3 101	34	390	4 883	4 159	724	—	31
1 337	934	318	156	639	22 553	22 505	48	—	32
—	—	2 746	5 222	58	528	—	—	528	33
—	—	1 854	4 374	—	78	—	—	78	34
149	3 872	290	598	3 833	1 368	1 361	7	—	35
49	2 336	101	3 423	4 481	1 436	1 369	19	48	36
29 293	109 699	54 090	141 418	226 230	323	323	—	—	37
19 914	73 814	41 054	72 062	148 932	617	617	—	—	38
—	—	416	1 684	980	394	216	178	—	39
500	563	—	225	700	483	204	50	229	40
4 808	282	377	228	83	—	—	—	—	41
4 381	30	—	291	—	—	—	—	—	42
6 460	3 000	—	5 907	4 060	3 921	2 270	—	1 651	43
—	—	—	—	—	7	7	—	—	44
—	—	—	1 889	1 740	1 244	1 244	—	—	45
—	—	—	614	1 223	666	666	—	—	46
6	—	—	3 367	236	1 945	523	1 422	—	47
—	—	—	—	—	562	143	—	419	48
40 716	117 167	61 020	164 675	243 392	74 002	27 818	18 449	27 735	49
26 181	77 677	43 327	81 213	155 975	26 716	25 547	118	1 051	50
11 358	845	20	27 819	14 707	23 903	7 693	12 892	3 318	51
7	—	17	—	—	668	26	642	—	52
4 309	3 477	1 492	8 776	20 513	43 175	24 559	5 106	13 510	53
4 468	3 443	1 185	5 193	10 097	27 693	15 470	2 448	9 775	54
396	—	—	214	—	1 263	8	416	839	55
70	—	—	215	—	1 002	4	253	745	56
16 063	4 322	1 512	36 809	35 220	68 341	32 260	18 414	17 667	57
4 545	3 443	1 202	5 408	10 097	29 363	15 500	3 343	10 520	58
56 779	121 489	62 532	201 484	278 612	142 343	60 078	36 863	45 402	59
30 726	81 120	44 529	86 621	166 072	56 079	41 047	3 461	11 571	60
26 053	40 369	18 003	114 863	112 540	86 264	19 031	33 402	33 831	61
—	—	—	—	—	672	494	178	—	62
—	—	—	—	—	—	—	—	—	63
—	—	—	—	—	—	—	—	—	64
665	477	59	514	1 483	545	511	34	—	65
83	7 000	8 158	2 087	7 873	—	—	—	—	66
—	2 307	2 293	—	3 122	—	—	—	—	67
4 255	2 885	1 021	7 845	6	9 410	3 223	3 745	2 442	68
71 288	16 295	11 175	—	29 074	8 397	8 397	3)	— 4)	69
—	—	—	3	15	162	45	—	117	70
—	438	—	2 359	—	—	—	—	—	71
76 291	26 657	20 413	10 449	38 451	19 186	12 670	3 957	2 559	72
—	2 745	2 293	2 359	3 122	—	—	—	—	73
76 291	23 912	18 120	8 090	35 329	19 186	12 670	3 957	2 559	74

tätshilfe, Erstattungen von Zinsen für Ausgleichsforderungen. — 3) Bei lfd. Nr. 68 mitenthalt. — 4) Einnahmen aus dem Berliner Zahlenlotto sind als Spenden bei den Verwaltungszweigen

Lfd. Nr.	Steuerart	Rj. 1958	1957		
		Kassenmäßige Steuereinnahmen Gesamtbetrag	Steueraufkommen zusammen		
			Gesamtbetrag	davon für Rechnung	
				des Bundes und des Lastenausgleichs- fonds (L.)	der Länder und Stadtstaaten
		1	2	3	4
	Besitz- und Verkehrsteuern				
1	Lohnsteuer	5 751 862	5 244 833		
2	Veranlagte Einkommensteuer	5 821 674	5 704 350		
3	Nichtveranlagte Einkommensteuer vom Ertrag	559 551	467 449		
4	Einkommensteuer zusammen	12 133 087	11 416 632		
5	davon: Bundesanteil			3 805 543	
6	" Länderanteil				7 611 089
7	Körperschaftsteuer	5 317 521	4 667 914		
8	davon: Bundesanteil			1 555 972	
9	" Länderanteil				3 111 942
10	Einkommen- und Körperschaftsteuer zusammen	17 450 607	16 084 546		
11	davon: Bundesanteil	6 107 713		5 366 412	
12	" Länderanteil	11 342 894			10 723 031
13	Vermogensteuer	946 189	827 142		827 142
14	Erbschaftsteuer	97 199	71 082		71 082
15	Gründerwerbssteuer	125 479	110 432		110 432
16	Kapitalverkehrssteuer	156 436	124 560		124 560
17	Kraftfahrzeugsteuer einschl. Zuschlag	1 110 345	992 816		992 816
18	Versicherungssteuer	215 927	190 629		190 629
	Rennwett- und Lotteriesteuer				
19	Totalisatorsteuer	14 984	13 068		13 068
20	Andere Rennwettsteuern	10 375	10 947		10 947
21	Lotteriesteuer	192 590	174 240		174 240
22	Sportwettsteuer	28 697	30 319		30 319
23	Rennwett- und Lotteriesteuer zusammen	246 649	228 574		228 574
24	Wechselsteuer	103 159	105 657		105 657
	Beförderungsteuer				
25	Personenbeförderung	202 102	66 314	66 314	
26	Güterbeförderung	429 815	217 881	217 881	
27	Beförderungsteuer zusammen	631 916	284 192	284 192	
28	Feuerschutzsteuer	34 215	32 580		32 580
29	Notopfer Berlin	148 065	544 264	544 264	
30	Reichsfluchtsteuer		10	10	
31	Sonstige	64	127		127
32	Besitz- und Verkehrsteuern zusammen	21 266 251	19 596 591	6 194 858	13 406 630
33	Umsatzsteuer	12 165 163	11 827 180	11 827 180	
34	Umsatzausgleichsteuer	998 021	875 041	875 041	
35	Umsatzsteuer zusammen	13 163 183	12 702 221	12 702 221	
	Zölle und Verbrauchsteuern				
36	Zölle	2 254 857	2 001 792	2 001 792	
37	Tabaksteuer	3 124 227	2 959 723	2 959 723	
38	Kaffeesteuer	497 526	461 153	461 153	
39	Teesteuer	18 433	17 874	17 874	
40	Zuckersteuer	153 479	163 515	163 515	
41	Biersteuer	606 423	579 576		579 576
42	Aus dem Brännweinmonopol	888 450 ²⁾	787 998 ²⁾	787 998 ²⁾	
43	Schaumweinsteuer	49 896	42 688	42 688	
44	Zundwarensteuer	7 810	7 706	7 706	
45	Aus dem Zundwarenmonopol	12 532	10 752	10 752	
46	Leuchtmittelsteuer	35 330	31 934	31 934	
47	Mineralölsteuer	1 821 865	1 612 472	1 612 472	
48	Sonstige ¹⁾	49 204	49 885	49 885	
49	Zölle und Verbrauchsteuern zusammen	9 520 030	8 727 068	8 147 492	579 576
50	Gemeindesteuern der Stadtstaaten	916 749	831 636		831 636
	Lastenausgleichsabgaben				
51	Vermögensabgabe	1 647 015	1 586 240 ³⁾	L 1 586 240 ³⁾	
52	Hypothekengewinnabgabe	366 839	340 309 ⁴⁾	L 340 309 ⁴⁾	
53	Kreditgewinnabgabe	109 228	109 030	L 109 030	
54	Restaufkommen aus Umstellungsgrundschulden		4 487	L 4 487	
55	Sonstige Abgaben		7 372		7 372
	Steuern zusammen				
56	Summe Bund	28 964 483	27 044 571	27 044 571	
57	" Lastenausgleichsfonds	2 213 082	2 040 066	L 2 040 066	
58	" Länder	13 026 421	12 207 322		12 207 322
59	" Stadtstaaten	2 875 310	2 617 894		2 617 894
60	Gesamtbetrag des Steueraufkommens von Bund, Lastenausgleichsfonds, Ländern und Stadtstaaten	47 079 296⁵⁾	43 909 853⁵⁾	29 084 637	14 825 216

1) Vorwiegend Salz-, Essigsäure-, Spielkarten- und Fußstoffsteuer, die zur Wahrung des Steuergeheimnisses zusammengefaßt sind. — 2) Einschl. der Abführungen der Bundesmonopolverwaltung zeitlicher Überschneidungen.

1957										Lfd. Nr.
Aufgliederung nach Landem und Stadtstaaten (Kursdruck - nachrichtliche Aufgliederung)										
Schleswig- Holstein	Nieder- sachsen	Nordrhein- Westfalen	Hessen	Rheinland- Pfalz	Baden- Wurttemberg	Bayern	Hamburg	Bremen	Berlin (West)	
5	6	7	8	9	10	11	12	13	14	
147 416	444 673	1 797 597	488 782	222 346	744 113	667 107	389 291	112 041	231 467	1
162 422	491 021	1 856 851	432 780	242 746	983 767	864 256	353 831	123 033	193 643	2
4 589	25 868	203 069	47 091	19 424	49 108	52 216	45 440	4 783	15 861	3
314 427	961 562	3 857 517	968 653	484 516	1 776 988	1 583 579	788 562	239 857	440 971	4
104 809	320 521	1 285 839	322 884	161 505	592 329	527 860	262 854	79 952	146 990	5
209 618	641 041	2 571 678	645 769	323 011	1 184 659	1 055 719	525 708	159 905	293 981	6
59 808	480 619	1 554 049	547 881	126 768	739 640	563 383	366 458	48 709	180 599	7
19 936	160 206	518 016	182 627	42 256	246 547	187 794	122 153	16 237	60 200	8
39 872	320 413	1 036 033	365 254	84 512	493 093	375 589	244 305	32 472	120 399	9
374 235	1 442 181	5 411 566	1 516 534	611 284	2 516 628	2 146 962	1 155 020	288 566	621 570	10
124 745	480 727	1 803 855	505 511	203 761	838 876	715 654	385 007	96 189	207 190	11
249 490	961 454	3 607 711	1 011 023	407 523	1 677 752	1 431 308	770 013	192 377	414 380	12
15 935	67 334	323 242	57 146	25 631	111 153	103 019	71 817	17 482	34 383	13
1 460	5 854	21 721	4 549	2 119	12 434	12 330	4 901	677	5 037	14
4 146	11 781	28 495	9 065	5 457	17 026	18 626	9 109	1 594	5 133	15
1 102	6 533	52 885	12 812	5 263	7 771	9 741	18 670	2 042	7 741	16
38 037	114 918	296 629	86 542	60 950	149 580	162 476	41 527	14 428	27 729	17
2 951	14 433	56 173	16 843	2 824	28 277	29 950	29 432	3 410	6 336	18
1	245	7 350	357	—	287	2 502	2 236	21	69	19
87	983	4 838	1 078	61	383	648	1 586	132	1 151	20
8 310	29 346	61 698	15 326	10 405	2 947	25 172	11 033	387	9 616	21
819	—	6 251	2 422	2 516	7 582	3 521	1 162	3 281	2 765	22
9 217	30 574	80 137	19 183	12 982	11 199	31 843	16 017	3 821	13 601	23
3 021	9 243	34 872	15 108	4 570	13 469	11 150	8 491	2 832	2 901	24
2 643	6 396	26 569	5 185	2 455	6 748	9 273	2 306	516	4 223	25
8 688	27 221	64 848	14 789	14 748	30 794	35 222	11 044	3 644	6 883	26
11 331	33 617	91 417	19 974	17 203	37 542	44 495	13 350	4 160	11 106	27
1 449	4 327	6 936	2 931	1 952	5 743	6 492	1 558	368	824	28
7 662	50 023	191 610	59 013	17 239	88 832	68 482	42 109	6 781	12 367	29
—	36	36	9	0	—	47	1	—	—	30
470 546	1 790 854	6 595 719	1 819 709	767 474	2 999 652	2 645 613	1 412 002	346 161	748 730	31
312 338	1 087 424	4 304 782	985 469	545 995	1 747 585	1 694 434	559 696	149 499	438 675	32
30 795	44 559	241 053	42 677	53 096	109 240	95 810	169 632	64 844	23 293	33
343 133	1 131 983	4 545 835	1 028 146	599 091	1 856 825	1 790 244	729 328	214 343	461 968	34
81 338	77 337	565 537	79 995	61 616	184 978	179 248	558 031	142 939	70 679	35
377 250	308 672	92 147	14 755	229 458	423 904	438 279	719 275	147 584	208 401	36
26 349	21 707	94 243	13 507	3 899	18 433	17 864	133 098	104 065	27 988	37
450	4 753	1 065	2 818	29	356	822	5 320	1 658	605	38
5 093	49 002	48 930	8 681	10 776	18 638	17 849	2 415	442	1 688	39
4 751	30 663	162 752	35 902	36 950	84 723	173 583	17 741	11 551	20 960	40
39 390	92 247	282 969	34 768	92 294	60 802	50 324	63 206	20 437	44 833	41
11	479	64	19 942	16 848	3 402	1 557	99	3	284	42
1 928	681	779	313	388	1 916	1 700	0	0	0	43
—	—	—	—	—	—	—	—	—	—	44
229	614	14 060	707	209	736	7 358	340	96	7 586	45
23 894	183 689	621 624	40 852	31 563	80 445	64 915	500 504	39 732	25 256	46
—	5	9 736	754	19	8 295	7 211	10	73	79	47
560 678	793 677	1 893 906	252 994	484 049	886 628	960 710	2 000 039	468 580	408 359	48
—	—	—	—	—	—	—	348 473	127 063	356 100	49
—	—	—	—	—	—	—	—	—	—	50
40 952	154 060	636 240	124 282	62 655	224 283	219 577	71 533	18 580	24 931	51
20 787	45 300	83 715	27 856	5 939	26 812	53 566	24 161	4 164	43 477	52
2 355	8 868	48 704	5 017	6 746	10 198	16 087	6 173	3 516	1 366	53
—	—	—	46	4 533	—	—	—	—	—	54
—	—	—	—	—	—	—	—	—	7 372	55
1 042 798	2 459 364	8 363 871	1 829 736	1 284 393	3 623 980	3 406 002	3 152 092	778 502	1 080 030	56
64 094	208 228	768 659	157 109	79 873	261 293	289 230	101 867	26 260	69 774	57
331 559	1 257 150	4 671 589	1 271 113	566 221	2 119 125	1 990 565	—	—	—	58
—	—	—	—	—	—	—	1 337 750	377 645	902 499	59
1 438 451	3 924 742	13 804 119	3 257 958	1 930 487	6 004 398	5 685 797	4 591 709	1 182 407	2 052 303	60
36 045 952										
7 826 419										

an die Bundeshauptkasse — 3) Darunter 9 147 Tsd DM Zuschuß des Bundes. — 4) Desgl. 4 532 Tsd DM. — 5) Abweichung von der Aufgliederung nach Ländern (17 073 Tsd DM) infolge

Lfd. Nr.	Steuerart	Rj. 1958	1957		
		Kassenmäßige Steuereinnahmen Gesamtbetrag	Steueraufkommen zusammen		
			Gesamtbetrag	davon für Rechnung	
				des Bundes und des Lastenausgleichs- fonds (L)	der Länder und Stadtstaaten
		1	2	3	4
	Besitz- und Verkehrsteuern			II	
1	Lohnsteuer	107,83	99,56	—	—
2	Veranlagte Einkommensteuer	109,14	108,28	—	—
3	Nicht veranlagte Einkommensteuer vom Ertrag	10,49	8,87	—	—
4	Einkommensteuer zusammen	227,45	216,72	—	—
5	davon: Bundesanteil	—	—	72,24	—
6	" Länderanteil	—	—	—	144,48
7	Körperschaftsteuer	99,69	88,61	—	—
8	davon: Bundesanteil	—	—	29,54	—
9	" Länderanteil	—	—	—	59,07
10	Einkommen- und Körperschaftsteuer zusammen	327,14	305,33	—	—
11	davon: Bundesanteil	114,50	—	101,87	—
12	" Länderanteil	212,64	—	—	203,55
13	Vermogensteuer	17,74	15,70	—	15,70
14	Erbschaftsteuer	1,82	1,35	—	1,35
15	Grundwerbsteuer	2,35	2,10	—	2,10
16	Kapitalverkehrssteuer	2,93	2,36	—	2,36
17	Kraftfahrzeugsteuer einschl. Zuschlag	20,82	18,85	—	18,85
18	Versicherungsteuer	4,05	3,62	—	3,62
	Rennwett- und Lotteriesteuer				
19	Totalisatorsteuer	0,28	0,25	—	0,25
20	Andere Rennwettsteuern	0,19	0,21	—	0,21
21	Lotteriesteuer	3,61	3,31	—	3,31
22	Sportwettsteuer	0,54	0,58	—	0,58
23	Rennwett- und Lotteriesteuer zusammen	4,62	4,34	—	4,34
24	Wechselsteuer	1,93	2,01	—	2,01
	Beförderungsteuer				
25	Personenbeförderung	3,79	1,26	1,26	—
26	Güterbeförderung	8,06	4,14	4,14	—
27	Beförderungsteuer zusammen	11,85	5,39	5,39	—
28	Feuerschutzsteuer	0,64	0,62	—	0,62
29	Notopfer Berlin	—	10,33	10,33	—
30	Reichsfluchtsteuer	—	0,00	0,00	—
31	Sonstige	0,00	0,00	—	0,00
32	Besitz- und Verkehrsteuern zusammen	398,67	372,00	117,59	254,49
33	Umsatzsteuer	228,06	224,51	224,51	—
34	Umsatzausgleichsteuer	18,71	16,61	16,61	—
35	Umsatzsteuer zusammen	246,77	241,12	241,12	—
	Zölle und Verbrauchsteuern				
36	Zölle	42,27	38,00	38,00	—
37	Tabaksteuer	58,57	56,18	56,18	—
38	Kaffeesteuer	9,33	8,75	8,75	—
39	Teesteuer	0,35	0,34	0,34	—
40	Zuckersteuer	2,88	3,10	3,10	—
41	Biersteuer	11,37	11,00	—	11,00
42	Aus dem Branntweinmonopol	16,66 ²⁾	14,96 ²⁾	14,96 ²⁾	—
43	Schaumweinsteuer	0,94	0,81	0,81	—
44	Zundwarensteuer	0,15	0,15	0,15	—
45	Aus dem Zundwarenmonopol	0,23	0,20	0,20	—
46	Leuchtmittelsteuer	0,66	0,61	0,61	—
47	Mineralölsteuer	34,15	30,61	30,61	—
48	Sonstige ¹⁾	0,92	0,95	0,95	—
49	Zölle und Verbrauchsteuern zusammen	178,47	165,66	154,66	11,00
50	Gemeindesteuern der Stadtstaaten	17,19	15,79	—	15,79
	Lastenausgleichsabgaben				
51	Vermögensabgabe	30,86	30,11	L 30,11	—
52	Hypothekengewinnabgabe	6,88	6,46	L 6,46	—
53	Kreditgewinnabgabe	3,73	2,07	L 2,07	—
54	Restaufkommen aus Umstellungsgrundschulden	—	0,09	L 0,09	—
55	Sonstige Abgaben	—	0,14	—	0,14
	Steuern zusammen				
56	Bund	542,99	513,38	513,38	—
57	Lastenausgleichsfonds	41,49	38,73	L 38,73	—
58	Länder	244,20	231,73	—	231,73
59	Stadtstaaten	53,90	49,69	—	49,69
60	Gesamtbetrag des Steueraufkommens von Bund, Lastenausgleichsfonds, Ländern und Stadtstaaten	882,58	833,53³⁾	552,10	281,42

1) Vorwiegend Salz-, Essigsäure-, Spielkarten- und Süßstoffsteuer, die zur Wahrung des Steuergeheimnisses zusammengefaßt sind. — 2) Einschl. der Abführungen der Bundesmonopolverwaltung

1957											Lfd. Nr.
Aufgliederung nach Ländern und Stadtstaaten (Kursivdruck = nachrichtliche Aufgliederung)											
Schleswig- Holstein	Nieder- sachsen	Nordrhein- Westfalen	Hessen	Rheinland- Pfalz	Baden- Württemberg	Bayern	Hamburg	Bremen	Berlin (West)		
5	6	7	8	9	10	11	12	13	14		
65,32	68,58	119,61	106,91	67,60	102,77	72,85	219,64	170,94	104,13	1	
71,97	75,73	123,55	94,66	73,80	135,87	94,38	199,63	187,71	87,12	2	
2,03	3,99	13,51	10,30	5,91	6,78	5,70	25,64	7,30	7,14	3	
139,32	148,31	256,67	211,86	147,31	245,42	172,92	444,90	365,94	198,38	4	
46,44	49,44	85,56	70,62	49,10	81,81	57,64	148,30	121,98	66,13	5	
92,88	98,87	171,11	141,24	98,20	163,61	115,28	296,60	243,96	132,26	6	
26,50	74,13	103,40	119,83	38,55	102,15	61,52	206,75	74,31	81,25	7	
8,83	24,71	34,47	39,94	12,84	34,05	20,51	68,92	24,77	27,08	8	
17,67	49,42	68,94	79,89	25,69	68,10	41,01	137,84	49,54	54,16	9	
165,83	222,43	360,07	331,70	185,85	347,57	234,44	651,65	440,25	279,63	10	
55,28	74,14	120,02	110,57	61,95	115,86	78,15	217,22	146,75	93,21	11	
110,55	148,29	240,05	221,13	123,90	231,72	156,30	434,44	293,50	186,42	12	
7,06	10,39	21,51	12,50	7,79	15,35	11,25	40,52	26,67	15,47	13	
0,65	0,90	1,45	0,99	0,64	1,72	1,35	2,77	1,03	2,27	14	
1,84	1,82	1,90	1,98	1,66	2,35	2,03	5,14	2,43	2,31	15	
0,49	1,01	3,52	2,80	1,60	1,07	1,06	10,53	3,12	3,48	16	
16,85	17,72	19,74	18,93	18,53	20,66	17,74	23,43	22,01	12,47	17	
1,31	2,23	3,74	3,68	0,86	3,91	3,27	16,61	5,20	2,85	18	
0,00	0,04	0,49	0,08	—	0,04	0,27	1,26	0,03	0,03	19	
0,04	0,15	0,32	0,24	0,02	0,05	0,07	0,89	0,20	0,52	20	
3,68	4,53	4,11	3,35	3,16	0,41	2,75	6,22	0,59	4,33	21	
0,36	—	0,42	0,53	0,76	1,05	0,38	0,66	5,01	1,24	22	
4,08	4,72	5,33	4,20	3,95	1,55	3,48	9,04	5,83	6,12	23	
1,34	1,43	2,32	3,30	1,39	1,86	1,22	4,79	4,32	1,31	24	
1,17	0,99	1,77	1,13	0,75	0,93	1,01	1,30	0,79	1,90	25	
3,85	4,20	4,31	3,23	4,48	4,25	3,85	6,23	5,56	3,10	26	
5,02	5,18	6,08	4,37	5,23	5,18	4,86	7,53	6,35	5,00	27	
0,64	0,67	0,46	0,64	0,59	0,79	0,71	0,88	0,56	0,37	28	
3,40	7,72	12,75	12,91	5,24	12,27	7,48	23,76	10,35	5,56	29	
—	—	—	—	—	—	—	—	—	—	30	
—	0,00	0,00	0,00	—	—	0,00	0,00	—	—	31	
208,50	276,21	438,87	398,00	233,33	414,28	288,90	796,64	528,12	336,84	32	
138,40	167,72	286,43	215,54	166,00	241,36	185,03	315,78	228,08	197,35	33	
13,65	6,87	16,04	9,33	16,14	15,09	10,46	95,71	98,93	10,48	34	
152,04	174,59	302,47	224,88	182,14	256,45	195,49	411,48	327,01	207,83	35	
36,04	11,93	37,63	17,50	18,73	25,55	19,57	314,84	218,07	31,80	36	
167,16	47,61	6,13	3,23	69,76	58,55	47,86	405,81	225,16	93,75	37	
11,68	3,35	6,27	2,95	1,19	2,55	1,95	75,09	158,77	12,59	38	
0,20	0,73	0,07	0,62	0,00	0,05	0,09	3,00	2,53	0,27	39	
2,26	7,56	3,26	1,90	3,28	2,57	1,95	1,36	0,67	0,76	40	
2,11	4,73	10,83	7,85	11,23	11,70	18,95	10,01	17,62	9,43	41	
17,45	14,23	18,83	7,60	28,06	8,40	5,50	35,66	31,17	20,17	42	
0,00	0,07	0,00	4,36	5,12	0,47	0,17	0,06	0,00	0,13	43	
0,85	0,11	0,05	0,07	0,12	0,26	0,19	0,00	—	0,00	44	
—	—	—	—	—	—	—	—	—	—	45	
0,10	0,09	0,94	0,15	0,06	0,10	0,80	0,19	0,15	3,41	46	
10,59	28,33	41,36	8,94	9,60	11,11	7,09	282,38	60,62	11,36	47	
0,00	3,68	0,65	0,15	0,00	1,15	0,79	0,01	0,11	0,04	48	
248,44	122,41	126,02	55,33	147,16	122,45	104,91	1 128,41	714,89	183,71	49	
—	—	—	—	—	—	—	196,61	193,85	160,20	50	
18,15	23,76	42,33	27,18	19,05	30,98	23,98	40,36	28,35	11,22	51	
9,21	6,99	5,57	6,09	1,81	3,70	5,85	13,63	6,35	19,56	52	
1,04	1,37	3,24	1,10	2,05	1,41	1,76	3,48	5,36	0,61	53	
—	—	—	0,01	1,38	—	—	—	—	—	54	
—	—	—	—	—	—	—	—	—	3,32	55	
462,07	379,31	556,51	400,20	390,49	500,51	371,93	1 778,39	1 187,72	485,88	56	
28,40	32,11	51,14	34,36	24,28	36,09	31,58	57,47	40,06	31,39	57	
146,92	193,90	310,84	278,02	172,15	292,67	217,37	—	—	—	58	
—	—	—	—	—	—	—	754,75	576,15	406,01	59	
637,38	605,33	918,50	712,58	586,92	829,27	620,88	2 590,61	1 803,94	923,28	60	
750,51										1 682,84	

an die Bundeshauptkasse. — 3) Abweichung von der Aufgliederung nach Ländern infolge zeitlicher Überschneidungen.

21. Stadtstaaten

noch: H. Aufgliederung der Steuern und Zölle nach Arten und Gebietskörperschaften im Rechnungsjahr 1957

Gemeindesteuern der Stadtstaaten

Steuerart	Stadtstaaten			
	Zusammen	Hamburg	Bremen	Berlin (West)
	1	2	3	4
- 1 000 DM -				
Grundsteuer A (Land- und forstwirtschaftliche Betriebe)	1 522	533	1 800	189
Grundsteuer B (sonstige Grundstücke)	172 220	49 896	18 918	103 406
Grundsteuerbeihilfen für Arbeiterwohnstätten	1 926	644	165	1 117
Gewerbesteuer nach Ertrag und Kapital	492 643	251 792	74 368	166 483
Lohnsummensteuer	108 267	35 024	24 725	48 518
Gewerbesteuerausgleichzuschüsse				
Ausgaben	5 867	3 247	2 620	—
Grunderwerbsteuer (Gemeindeanteil und Zuschläge)	8 972	— 1)	2 125	6 847
Schankerlaubnissteuer	593	—	54	539
Gemeindegetränksteuer	13 402	63	3 779	9 560
Kinosteuer	20 289	7 318	3 476	9 495
Übrige Vergnügungssteuern	8 285	3 405	780	4 100
Hundesteuer	9 384	3 045	493	5 846
Sonstige	—	—	—	—
Zusammen	831 636	348 473	127 063	356 100

- DM je Einwohner -

Grundsteuer A (Land- und forstwirtschaftliche Betriebe)	0,33	0,30	1,22	0,09
Grundsteuer B (sonstige Grundstücke)	37,03	28,15	28,86	46,52
Grundsteuerbeihilfen für Arbeiterwohnstätten	0,41	0,36	0,25	0,50
Gewerbesteuer nach Ertrag und Kapital	105,93	142,06	113,46	74,90
Lohnsummensteuer	23,28	19,76	37,72	21,83
Gewerbesteuerausgleichzuschüsse				
Ausgaben	1,26	1,83	4,00	—
Grunderwerbsteuer (Gemeindeanteil und Zuschläge)	1,93	—	3,24	3,08
Schankerlaubnissteuer	0,13	—	0,08	0,24
Gemeindegetränksteuer	2,88	0,04	5,77	4,30
Kinosteuer	4,36	4,13	5,30	4,27
Übrige Vergnügungssteuern	1,78	1,92	1,19	1,84
Hundesteuer	2,02	1,72	0,75	2,63
Sonstige	—	—	—	—
Zusammen	178,82	196,61	193,85	160,20

1) Die gemeindlichen Zuschläge zur Grunderwerbsteuer sind ab 1.4.1954 in die Landessteuer einbezogen.