

STATISTIK DER BUNDESREPUBLIK DEUTSCHLAND

Band 36

Tasche

**DIE BERUFLICHE UND SOZIALE
GLIEDERUNG DER BEVÖLKERUNG
DER BUNDESREPUBLIK DEUTSCHLAND**

NACH DER ZÄHLUNG VOM 13. 9. 1950

TEIL I

Heft 1-3

Die Bevölkerung nach der Erwerbstätigkeit



Herausgeber: Statistisches Bundesamt / Wiesbaden

W. Kohlhammer-Verlag / Stuttgart-Köln

Inhalt

	Seite
Vorbemerkung	3
Einführung	4
Liste der Wirtschaftszweige in systematischer Ordnung	7
Tabelle 1: Die Wohnbevölkerung nach Erwerbstätigkeit, Wirtschaftsabteilungen und -gruppen sowie Stellung im Beruf	
Bundesgebiet	11
Schleswig-Holstein	21
Hamburg	31
Niedersachsen	41
Nordrhein-Westfalen	51
Bremen	61
Hessen	71
Rheinland-Pfalz	81
Bayern	91
darunter Lindau	101
Baden-Württemberg	111
davon ehemalige Länder:	
Württemberg-Baden	121
Baden	131
Württemberg-Hohenzollern	141
außerdem West-Berlin	151
Tabelle 2: Die Heimatvertriebenen nach Erwerbstätigkeit, Wirtschaftsabteilungen und -gruppen sowie Stellung im Beruf	
Bundesgebiet	161
Schleswig-Holstein	171
Hamburg	181
Niedersachsen	191
Nordrhein-Westfalen	201
Bremen	211
Hessen	221
Rheinland-Pfalz	231
Bayern	241
darunter Lindau	251
Baden-Württemberg	261
davon ehemalige Länder:	
Württemberg-Baden	271
Baden	281
Württemberg-Hohenzollern	291
außerdem West-Berlin	301
Veröffentlichungsprogramm des Statistischen Bundesamtes zur Volks- und Berufszählung 1950	311
Karten: Die Erwerbspersonen in den Kreisen,	
Die heimatvertriebenen Erwerbspersonen in den Kreisen,	
Die Arbeiter unter den Erwerbspersonen in den Kreisen.	



Nachdruck nur mit Quellenangabe gestattet
Erschienen im Mai 1953

63. 6480 4

Vorbemerkung

Das vorliegende Heft 1 des Bandes 36 der „Statistik der Bundesrepublik Deutschland“ bringt als Unterlage über die Erwerbstätigkeit der Bevölkerung für das Bundesgebiet und die Länder aus den Ergebnissen der Berufszählung vom 13. 9. 1950 die Zahlen der nach Wirtschaftsabteilungen und -gruppen und der Stellung im Beruf gegliederten Erwerbspersonen und ihrer Angehörigen ohne Hauptberuf. Die Fälle einer nebenberuflichen Tätigkeit in der Landwirtschaft werden besonders berücksichtigt. Ferner werden die Zahlen der Selbständigen Berufslosen und ihrer Angehörigen ohne Hauptberuf nach 13 Personenkreisen ausgewiesen.

Die nachfolgende Einführung gibt Aufschluß über die bei der Berufszählung angewandten Systematiken.

Dem Heft sind 3 Karten beigegeben, in denen die Hauptergebnisse über die Erwerbstätigkeit der Bevölkerung kartographisch ausgewertet worden sind:

- Die Erwerbspersonen in den Kreisen,
- Die heimatvertriebenen Erwerbspersonen in den Kreisen,
- Die Arbeiter unter den Erwerbspersonen in den Kreisen.

Eine Übersicht über das Veröffentlichungsprogramm des Statistischen Bundesamtes für die gesamte Volks- und Berufszählung findet sich auf der letzten Seite dieses Heftes.

Einführung

Eine eingehende Darstellung der Systematik der Berufszählung von 1950 mit systematischen Verzeichnissen der Betriebsbenennungen und der Berufsbenennungen ist in Band 34 der „Statistik der Bundesrepublik Deutschland“ unter dem Titel „Einführung in die methodischen und systematischen Grundlagen der Volks- und Berufszählung vom 13. 9. 1950“ enthalten. Im folgenden werden nur die systematischen Grundzüge dargelegt, soweit sie zum Verständnis der Tabellen notwendig sind.

I. Gliederung der Gesamtbevölkerung

Die Berufszählung von 1950 erfaßt die gesamte Wohnbevölkerung. Zur Wohnbevölkerung wurden alle Personen gerechnet, die in einer Gemeinde ihren ständigen Wohnsitz hatten, gleichgültig, ob sie in Wohnungen oder in Anstalten oder Lagern wohnten. Ausgenommen waren nur die Insassen von Lagern, die zur Zeit der Zählung der Verwaltung der IRO unterstanden. Berufstätige, auch Schüler und Studenten, mit doppeltem Wohnsitz wurden zur Wohnbevölkerung der Gemeinde gezählt, von der aus sie normalerweise täglich zur Arbeit (Schule, Hochschule) gingen.

Die Wohnbevölkerung wird, ausgehend von dem Gesichtspunkt der Ausübung einer hauptberuflichen Erwerbstätigkeit, in drei Bevölkerungsgruppen gegliedert:

1. Erwerbspersonen
 - a) Erwerbstätige
 - b) Arbeitslose
2. Selbständige Berufslose
3. Angehörige ohne Hauptberuf
 - a) Ehefrauen ohne Hauptberuf
 - b) Übrige Angehörige ohne Hauptberuf.

Erwerbspersonen sind alle Personen, die zum Zwecke ihres Unterhaltes einen Beruf ausüben, auch wenn sie am Tage der Zählung arbeitslos waren. Ehrenamtlich Tätige gehören nicht zu den Erwerbspersonen.

Die Erwerbspersonen werden unterteilt in Erwerbstätige und Arbeitslose.

Zu den Erwerbstätigen zählen alle Personen, die am Stichtag der Zählung als Selbständige, Mithelfende Familienangehörige, Beamte, Angestellte oder Arbeiter tätig waren. Eingeschlossen sind ferner die noch in der praktischen Berufsausbildung stehenden Personen wie Lehrlinge, Volontäre u. dgl.

Die Arbeitslosen sind Personen, die in der Regel einem Berufe nachgehen, am Stichtag der Zählung jedoch keinen Arbeitsplatz innehatten. Zu ihnen zählen auch alle männlichen Schulentlassenen, die noch nicht in den Arbeitsprozeß eingegliedert worden sind, und von den weiblichen diejenigen, die sich in der Haushaltsliste als arbeitssuchend oder arbeitslos eingetragen haben.

Die Selbständigen Berufslosen sind zum überwiegenden Teil Personen, die ohne Ausübung einer hauptberuflichen Erwerbstätigkeit Einkommen irgendwelcher Art beziehen, wie Rentenempfänger u. ä., sowie die ständigen Insassen von Anstalten verschiedener Art. Die Selbständigen Berufslosen werden nach 13 Personenkreisen unterschieden.

Angehörige ohne Hauptberuf sind alle Familienangehörigen, die selbst keinen Hauptberuf ausüben, auch nicht zu den Selbständigen Berufslosen gehören, und von einer Erwerbsperson oder von einem Selbständigen Berufslosen wirtschaftlich abhängen (Ehefrauen, Kinder und sonstige verwandte Personen). Soweit die Angehörigen ohne Hauptberuf in der Berufszählung nachgewiesen sind, werden sie nach den gleichen Merkmalen gegliedert wie die sie ernährenden Erwerbspersonen bzw. Selbständigen Berufslosen.

Neben der hauptberuflichen Erwerbstätigkeit wurden auch noch die Fälle einer zweiten — nebenberuflichen — Erwerbstätigkeit der Erwerbspersonen und eines beschränkten Kreises der Selbständigen Berufslosen ermittelt und ausgewiesen.

II. Gliederung der Erwerbspersonen

Nach der Art ihrer Erwerbstätigkeit wurden die Erwerbspersonen nach drei Merkmalen auf gegliedert:

1. Beruf,
2. Stellung im Beruf,
3. Art des Betriebes.

1. Berufliche Gliederung

Nach ihrer individuellen Tätigkeit wurden die Erwerbspersonen den einzelnen Berufen zugeordnet und ausgezählt, wie Landwirt, Stellmacher usw. Die Systematik der Berufe unterscheidet 441 Berufe, die zu 167 Berufsordnungen, 38 Berufsgruppen und 8 Berufsabteilungen zusammengefaßt sind.

2. Stellung im Beruf — Soziale Stellung

Innerhalb der beruflichen oder der betrieblichen Gliederung wurden die Erwerbspersonen zunächst nach der Stellung im Beruf aufgeteilt. Es wurden unterschieden:

1. Selbständige (Eigentümer, Pächter, Unternehmer, selbständige Handwerksmeister usw.),
2. Mithelfende Familienangehörige im Betriebe des Haushaltsvorstandes oder eines anderen Familienmitgliedes,
3. Beamte (öffentlich-rechtliche),
4. Angestellte (kaufmännische, technische Angestellte, Werkmeister, kaufmännische, technische und Verwaltungslehrlinge usw.),
5. Arbeiter (Gesellen, Gehilfen, Heimarbeiter, gewerbliche Lehrlinge, Hausgehilfen usw.).

Für einige Tabellen wurde eine verkürzte Stellung im Beruf angewendet, in der lediglich unterschieden wird nach

1. Selbständigen,
2. Mithelfenden Familienangehörigen,
3. Abhängigen (Beamte, Angestellte, Arbeiter).

Zum Zwecke des tieferen Einblicks in die soziale Schichtung der Bevölkerung wurde für einige Tabellen der Volks- und Berufszählung die Stellung im Beruf durch eine verfeinerte Aufteilung zur Sozialen Stellung erweitert. Es wurden unterschieden:

1. Die Selbständigen in landwirtschaftlichen Betrieben nach der Größe der bewirtschafteten Fläche
 - a) unter 2 ha,
 - b) von 2 bis „ 10 ha,
 - c) „ 10 „ „ 30 ha,
 - d) „ 30 ha und mehr.
2. Die Selbständigen in nichtlandwirtschaftlichen Betrieben nach der Zahl der Beschäftigten (einschl. des Inhabers)
 - a) Alleinschaffende Selbständige, Selbständige in Betrieben mit
 - b) 2— 4 Beschäftigten,
 - c) 5— 9 „ ,
 - d) 10—49 „ ,
 - e) 50 Beschäftigten und mehr.
3. Die Beamten wurden unterschieden nach ihrer Tätigkeit im
 - a) einfachen und mittleren Dienst,
 - b) gehobenen Dienst,
 - c) höheren Dienst.
4. Bei den Angestellten wurde die Pflichtversicherung in der Krankenkasse und in der Angestelltenversicherung zur Unterscheidung herangezogen
 - a) kranken- und angestelltenversicherungspflichtig,
 - b) nicht kranken-, aber angestelltenversicherungspflichtig,
 - c) weder kranken-, noch angestelltenversicherungspflichtig.

Die Aufgliederung nach der Sozialen Stellung erweitert den Umfang der Tabellen erheblich. Im Veröffentlichungsprogramm des Statistischen Bundesamtes mußte daher für die Berufszählung auf die Veröffentlichung der nach der Sozialen Stellung gegliederten Ergebnisse verzichtet werden.

3. Betriebliche Gliederung

Nach den Angaben über die Art des Betriebes, in dem die Erwerbstätigen am Stichtag der Zählung ihren Beruf ausübten — die Arbeitslosen gaben ihren letzten Arbeitsplatz an —, erfolgte die Zuordnung zu einem der 151 Wirtschaftszweige, wie Landwirtschaft und Tierzucht, Stellmacherei usw. Diese sind zu 74 Wirtschaftsgruppen und zu 10 Wirtschaftsabteilungen zusammengefaßt.

Die Ordnung der Wirtschaftszweige, -gruppen und -abteilungen ist nach dem System der Dezimalklassifikation aufgebaut, wonach die Wirtschaftsabteilungen durch die 1. Stelle, die Wirtschaftsgruppen durch die 1. und 2. Stelle und die Wirtschaftszweige durch die gesamten drei Stellen der jeweiligen Kennziffer bezeichnet werden. Auf diese Weise läßt sich aus der Wirtschaftszweignummer die Zugehörigkeit des einzelnen Wirtschaftszweiges zu einer Wirtschaftsgruppe und einer Wirtschaftsabteilung ohne weiteres ablesen. Die Liste der Wirtschaftszweige ist am Schluß dieser Einführung abgedruckt.

Aus den verschiedenen Kombinationen der genannten Merkmale, zu denen noch die des Alters und des Familienstandes kommen, entstanden bei der Berufszählung 1950 eine Zahl von Tabellen, von denen die Tabelle Bz 1 „Die

Wohnbevölkerung nach der Erwerbstätigkeit, nach Wirtschaftsabteilungen und -gruppen sowie nach der Sozialen Stellung“ den Inhalt dieses Heftes bildet. Die Tabelle ist in dieser Form für das Bundesgebiet, die Länder und die Regierungsbezirke aufgestellt worden, wird hier aber lediglich für das Bundesgebiet und die Länder abgedruckt, wobei zur Kostenersparnis anstelle der ausführlichen Gliederung nach der Sozialen Stellung nur die Gliederung nach der Stellung im Beruf gebracht wird. Aus dem gleichen Grunde wird darauf verzichtet, die in der Tabelle nachgewiesenen Zahlen der Arbeitslosen zu bringen. Die ausführlichen Tabellen für das Bundesgebiet und die Länder, denen auch die hier nicht veröffentlichten Angaben entnommen werden können, stehen im Statistischen Bundesamt, die Ländertabellen außerdem in den zuständigen Statistischen Landesämtern zur Verfügung. Abschriften und Auszüge können gegen Erstattung der entstehenden Kosten gefertigt werden.

Die Tabelle Bz 1 ist auch für Kreise erstellt worden, doch mußte hier mit Rücksicht auf den Umfang der Tabelle von vornherein eine wesentliche Vereinfachung der sachlichen Aufgliederung erfolgen; die Gliederung nach der Stellung im Beruf wurde bei den Wirtschaftsabteilungen gekürzt und fiel bei den Wirtschaftsgruppen ganz fort und die Erwerbspersonen wurden nicht in Erwerbstätige und Arbeitslose aufgeteilt. Die Ergebnisse für die Regierungsbezirke und Kreise liegen außer im Statistischen Bundesamt in den Landesämtern vor und werden von ihnen veröffentlicht.

Außer für die gesamte Wohnbevölkerung wurde die Tabelle Bz 1 auch gesondert für die Heimatvertriebenen aufgestellt. Als Heimatvertriebene werden hier alle Personen angesehen, die am 1. 9. 1939 in den deutschen Ostgebieten (Gebietsstand 31. 12. 1937) unter fremder Verwaltung, im Saargebiet oder im Ausland wohnten, von den letzteren jedoch nur diejenigen mit deutscher Muttersprache. In diesem Heft werden die Ergebnisse für die Heimatvertriebenen in der gleichen regionalen und sachlichen Gliederung wie für die gesamte Wohnbevölkerung wiedergegeben.

Dem Aufbereitungsplan der Berufszählung lag grundsätzlich der Gebietsstand vom 13. 9. 1950 zugrunde. Die vorliegende Veröffentlichung berücksichtigt jedoch den inzwischen erfolgten Zusammenschluß der Länder Baden, Württemberg-Baden und Württemberg-Hohenzollern zum Land Baden-Württemberg sowie die Rückgliederung von Lindau in das Land Bayern.

Die Hauptergebnisse der Auszählung der Bevölkerung nach der Erwerbstätigkeit wurden auch kartographisch ausgewertet. Die Karte „Die Erwerbspersonen in den Kreisen“ zeigt den Anteil der Erwerbspersonen an der Wohnbevölkerung (Erwerbsquote) in den kleineren Verwaltungsbezirken. Entsprechend ist in der Karte „Die heimatvertriebenen Erwerbspersonen in den Kreisen“ der Anteil der heimatvertriebenen Erwerbspersonen an der heimatvertriebenen Wohnbevölkerung zur Darstellung gebracht. Die Karte „Die Arbeiter unter den Erwerbspersonen in den Kreisen“ ergänzt die erste Karte durch die Wiedergabe des Anteils der Arbeiter an der Gesamtzahl der Erwerbspersonen.

Liste der Wirtschaftszweige in systematischer Ordnung

Wirtschafts-			Bezeichnung	Wirtschafts-			Bezeichnung
abteilg.	gruppe	zweig		abteilg.	gruppe	zweig	
0			Landwirtschaft und Tierzucht, Forst- und Jagdwirtschaft, Gärtnerei, Fischerei		23		Stahl- und Waggonbau
	03	031	Landwirtschaft und Tierzucht			231	Stahl- und Eisenkonstruktionsbau (einschl. Kesselbau)
	04	041	Forst- und Jagdwirtschaft			235	Waggonbau
	05	051	Gärtnerei		24		Maschinen- und Apparatebau
	08	081	Hochsee- und Küstenfischerei			241	Allgemeiner Maschinenbau
	09	091	Binnenfischerei			242	Bau von Geldschränken und Tresoranlagen
						243	Lokomotivbau
						244	Bau von Büromaschinen
						245	Apparate- und Armaturenbau
1			Bergbau, Gewinnung und Verarbeitung von Steinen und Erden. Energiewirtschaft		25	251	Schiffbau (einschl. Bootsbau)
	11	111	Steinkohlengewinnung und -verarbeitung		26		Straßenfahrzeug- und Luftfahrzeugbau
	12		Braunkohlengewinnung und -verarbeitung			261	Straßenfahrzeugbau
		121	Braunkohlengewinnung und -brikettierung			264	Stellmacherei
		125	Braunkohlenschwelerei			267	Luftfahrzeugbau
	13		Erzbergbau		27	271	Elektrotechnik
		131	Eisenerzbergbau (auch Aufbereitung)		28	281	Feinmechanik und Optik
		135	Metallerzbergbau (auch Aufbereitung)		29		Eisen-, Stahl- und Metallwarenfertigung
	14	141	Salzbergbau und Salinen			291	Metallwarenindustrie
	15		Sonstiger Bergbau			297	Schlosserei und Schmiederei
		151	Gewinnung und Aufbereitung von Torf, Bernstein und Graphit	3/4			Verarbeitende Gewerbe (ohne Eisen- u. Metallverarbeitung)
		155	Erdölgewinnung		31	311	Mineralölverarbeitung und Kohlewertstoffindustrie
	17		Abbau von Steinen und Erden, Baustoff- und Keramische Industrie		32	321	Chemische Grundindustrie (einschl. Pharmazeutische Industrie)
		171	Kies-, Sand-, Ton- und Kaolingewinnung, Gewinnung und Bearbeitung von natürlichen Gesteinen		34		Kunststoffverarbeitung
		174	Kalk-, Gips- und Zementindustrie			341	Herstellung von Kunststoffteilen und -waren
		177	Ziegelindustrie, Herstellung sonstiger künstlicher Steine, Betonwaren und Betonwerksteinindustrie			345	Herstellung von Kunstleder, Lino- leum, Wachstuch und ähnlichen Erzeugnissen
	19	191	Energiewirtschaft (Elektrizitäts-, Gas-, Wasser- und Fernheizwerke)		35	351	Gummi- und Asbestverarbeitung
2			Eisen- und Metallerzeugung und -verarbeitung		36		Feinkeramische und Glasindustrie
	21		Eisen- und Stahlerzeugung (Eisenschaffende Industrie)			361	Feinkeramische Industrie
		211	Eisen- und Stahlerzeugung (einschl. Walzwerke und Ziehereien)			365	Glasindustrie
		215	Eisen- und Stahlgießereien		37	371	Sägerei und Holzbearbeitung
	22		NE-Metallerzeugung und -gießereien		38		Holzverarbeitung (einschl. Verarbeitung von natürlichen Schnitz- und Formerstoffen)
		221	NE-Metallhütten (einschl. Halbzeugwerke)			381	Tischlerei (einschl. Modelltischlerei), Möbel- und Holzbauindustrie
		225	NE-Metallgießereien			383	Polstermöbelherstellung
						385	Böttcherei, Drechslerei und sonstige Schnitzstoffverarbeitung, Herstellung von Verpackungsmitteln
						387	Korb- und Bürstenwarenherstellung, Holzveredlung

Wirtschafts-			Bezeichnung	Wirtschafts-			Bezeichnung
abteilg.	gruppe	zweig		abteilg.	gruppe	zweig	
	39		Papierherzeugung und -verarbeitung, Druckereigewerbe		48		Getränkeherstellung
		391	Papierherzeugung			481	Brauerei und Mälzerei
		394	Papierveredlung und -verarbeitung			485	Herstellung von Wein, Sekt und Mineralwasser, Brennerei und Spiritus-industrie
		397	Druckerei (einschl. Licht- und Photo-pausen)		49	491	Tabakwarenherstellung
	41		Lederherzeugung und -verarbeitung				
		411	Lederherstellung	5			Bau-, Ausbau- und Bauhilfs-gewerbe
		415	Lederverarbeitung (einschl. Schuh-herstellung)		53	531	Architektur-, Bauingenieur- und Vermessungsbüros
	42		Textilgewerbe		54		Hoch- und Tiefbau
		421	Herstellung von Kunstfasern			541	Hoch- und Tiefbau (einschl. Isolierschutzbau)
		423	Spinnerei und Weberei			544	Schornstein- und Feuerungsbau
		425	Wirkerei und Strickerei			547	Abbruchbetriebe
		427	Textilkurzwarenherstellung, Textil-veredlung und Hilfgewerbe der Textilindustrie		55	551	Zimmerei und Dachdeckerei
	43		Bekleidungsgewerbe		56	561	Bauinstallation, Klempnerei und Elektroinstallation
		431	Schneiderei und Wäschennäherei		57	571	Ausbaugewerbe (Glaseri, Malerei, Ofensetzerei usw.)
		433	Mützen-, Hut- und Putzmacherei		59	591	Bauhilfsgewerbe (Schornsteinfegergewerbe, Gerüst-baubetriebe)
		435	Herstellung von Bekleidungszubehör, Bekleidungshilfsgewerbe und Bett-federnaufbereitung				
		437	Kürschnerei und Rauchwaren-zurichtung				
	44		Herstellung von Musikinstrumenten, Spielwaren, Sportgeräten, Schmuck-waren u. Bearbeitung von Edelsteinen	6			Handel, Geld- und Versicherungs-wesen
		441	Herstellung von Musikinstrumenten		65/66		Warenhandel und Verlagsgewerbe
		444	Herstellung von Spielwaren und Sport-geräten			651	Ein- und Ausfuhrhandel
		447	Bearbeitung von Edelsteinen und Schmuckwarenherstellung			652	Handel mit Nahrungs- und Genuß-mitteln, Tabakwaren
	45		Mühlengewerbe, Nähr- und Futter-mittelindustrie, Bäckerei- und Süß-warengewerbe			653	Handel mit Textilien, Bekleidung, Aus-stattungs- u. Sportartikeln (einschl. Wäsche, Pelzwaren, Schuhe)
		451	Mühlengewerbe			654	Handel mit Wohnbedarf, Musikinstru-menten, Rundfunkgeräten und Kunstgegenständen
		453	Nährmittel-, Futtermittel- und Stärkeindustrie			655	Handel mit Eisen-, Metall-, Holz-, Glas- und Porzellanwaren, Beleuch-tungsgegenständen und Elektro-apparaten
		455	Bäckerei und Backwarenindustrie			656	Handel mit Edelmetallwaren, Uhren, feinmechanischen und optischen Erzeugnissen
		457	Süßwarengewerbe			657	Handel mit Gegenständen der Ge-sundheits- und Körperpflege, che-mischen Erzeugnissen; Apotheken, Photohandel
	46		Fleisch- und Fischverarbeitung, Milchverwertung, Speisefetther-stellung, Zuckerindustrie			658	Handel mit Druckereierzeugnissen, Papier-, Schreib-, Galanterie-, Leder- und Spielwaren
		461	Fleischerei, Fleischwarenherstellung, Schlachthäuser			659	Handel mit Maschinen, Kraftfahr-zeugen und Kraftfahrzeugbedarf, Fahrrädern
		463	Fischindustrie			661	Handel mit Rohstoffen und Halb-fabrikaten der Eisen- und Metall-industrie
		465	Milchverwertung, Speiseöl- und Speisefettherstellung				
		467	Zuckerindustrie				
	47		Obst- und Gemüseverwertung, Kaffee-, Tee- und Gewürzverarbeitung, Eis-gewinnung und Frosterei				
		471	Obst- und Gemüseverwertung				
		474	Kaffee-, Tee- und Gewürzverarbeitung				
		475	Herstellung von Nährhefe und Ei-weißerzeugnissen				
		477	Eisgewinnung				
		479	Kühlhäuser				

Wirtschafts-			Bezeichnung	Wirtschafts-			Bezeichnung
abteilg.	gruppe	zweig		abteilg.	gruppe	zweig	
7		662	Handel mit Baustoffen, Holz- und Brennmaterialien, Futter-, Düngemitteln und Saatgut	8			Verkehrswesen
		663	Handel mit Leder und Fellen	81	811		Deutsche Bundespost
		664	Handel mit Alt- und Abfallstoffen	82	821		Deutsche Bundesbahn
		665	Viehhandel	83	831		Schienenbahnen (ohne Deutsche Bundesbahn) einschl. Obusbetriebe
		666	Handel mit Blumen und zoologischen Artikeln und sonstigen Spezialwaren	84	841		Straßenverkehr (ohne Schienenbahnen und Obusbetriebe)
		667	Handel mit Waren aller Art				
		668	Zeitungsverlag und -spedition	85			Schiffahrts-, Wasserstraßen- und Hafenwesen
		669	Verlagsgewerbe (ohne Presse)				851 Verwaltung des Schiffahrts- und Wasserstraßenwesens
	67		Wirtschaftswerbung und sonstige Hilfgewerbe des Handels				854 See- und Küstenschiffahrt
		671	Wirtschaftswerbung, Auskunft, Versteigerungsgewerbe				857 Binnenschiffahrt
		675	Verleihgewerbe und sonstige Hilfgewerbe des Handels	86	861		Luftverkehr
	68	681	Geld-, Bank- und Börsenwesen (ohne Postscheck- und Postsparkassendienst)	87			Verkehrsneben- und -hilfsgewerbe
					871		Spedition und Lagerei
	69	691	Versicherungswesen (ohne Sozialversicherung)		875		Garagen, Reisebüros
				9			Öffentlicher Dienst und Dienstleistungen im öffentlichen Interesse
			Dienstleistungen				
	71	711	Wohnungs- und Grundstückswesen, Vermögensverwaltung	91			Öffentliche Verwaltung
	72	721	Gaststättenwesen				911 Öffentliche Verwaltung (einschl. Rechtspflege, Finanz- und Arbeitsverwaltung)
	73		Kunst, Schrifttum, Theater, Film und Rundfunkwesen, Schaustellungsgewerbe; private Forschung				915 Polizei
		731	Kunst und Schrifttum, Theater, Film	92			Besatzungsmächte und ausländische Vertretungen
		733	Rundfunkwesen				921 Besatzungsdienststellen (auch Haushaltungen)
		735	Schaustellungsgewerbe				925 Konsulate und ausländische Missionen
		737	Freiberufliche wissenschaftliche, künstlerische und schriftstellerische Tätigkeit	93	931		Politische und wirtschaftliche Organisationen
	74	741	Sportpflege, Bade- und Schwimm-anstalten				
	75		Nachrichten-, Schreib- und Übersetzungsbüros	94			Rechts- und Wirtschaftsberatung
		751	Korrespondenz- und Nachrichtenbüros		941		Rechtsberatung
		755	Schreib- und Übersetzungsbüros		945		Wirtschaftsberatung
	76	761	Photographisches Gewerbe	95	951		Kirchen, weltanschauliche Vereinigungen
	77	771	Friseurgewerbe	96	961		Erziehung, Wissenschaft, Kultur
	78		Reinigungs-, Bewachungs- und Trägergewerbe, privates Bestattungswesen	97	971		Fürsorge und Wohlfahrtspflege
		781	Wäscherei, Färberei und Chemische Reinigung	98	981		Sozialversicherung
		783	Gebäudeinnenreinigung	99			Gesundheitswesen und Hygiene
		785	Bewachungs- und Aufbewahrungsgewerbe		991		Gesundheitswesen
		787	Dienstmann- und Trägergewerbe		995		Veterinärwesen, öffentliches Bestattungswesen, Straßenreinigung
		789	Privates Bestattungswesen	9a	99a	999	Ohne Angabe der Betriebszugehörigkeit
	79	791	Häusliche Dienste				

**1. Die Wohnbevölkerung nach Erwerbstätigkeit,
Wirtschaftsabteilungen und -gruppen sowie Stellung im Beruf**

Bundesgebiet

Stellung im Beruf	Wohnbevölkerung			Von der Wohnbevölkerung waren					Von den Erwerbspersonen bzw. Selbst. Beruflosen hatten einen Nebenberuf in der Landwirtschaft				
				Erwerbspersonen bzw. Selbst. Beruflose		Ehefrauen ohne Hauptberuf	Übrige Angehörige ohne Hauptberuf		insgesamt		dar. Selbständige		
	insgesamt	männlich	weiblich	männlich	weiblich		männlich	weiblich	männlich	weiblich	männlich	weiblich	
Wirtschaftsabteilung 0 Landwirtschaft und Tierzucht, Forst- und Jagdwirtschaft, Gärtnerei, Fischerei													
Selbständige	2 428 305	1 604 311	823 994	1 037 667	214 728	57 530	566 644	551 736	7 352	739	6 781	700	
Mithelfende Fam.-Angeh.	2 867 005	598 259	2 268 746	536 132	2 196 611	11 463	62 127	60 672	511	899	374	770	
Beamte	19 147	11 151	7 996	7 382	13	3 982	3 769	4 001	1 992	4	1 957	4	
Angestellte	68 764	38 599	30 165	27 350	5 038	13 666	11 249	11 461	2 182	31	2 093	13	
Arbeiter	1 623 840	885 066	738 774	707 645	381 086	178 522	177 421	179 166	44 816	1 707	41 535	867	
Insgesamt	7 007 061	3 137 386	3 869 675	2 316 176	2 797 476	265 163	821 210	807 036	56 853	3 380	52 740	2 354	
Wirtschaftsabteilung 1 Bergbau, Gewinnung und Verarbeitung von Steinen und Erden, Energiewirtschaft													
Selbständige	40 279	21 525	18 754	14 271	748	10 068	7 254	7 938	2 707	109	2 657	108	
Mithelfende Fam.-Angeh.	2 786	1 518	1 268	1 348	886	212	170	170	36	7	11	4	
Beamte	7 314	3 581	3 733	2 546	73	2 513	1 035	1 147	46	1	45	1	
Angestellte	276 190	140 066	136 124	98 566	17 375	76 374	41 500	42 375	3 326	73	3 237	36	
Arbeiter	2 092 184	1 190 537	901 647	857 303	19 429	540 251	333 234	341 967	47 775	138	44 389	78	
Insgesamt	2 418 753	1 357 227	1 061 526	974 034	38 511	629 418	383 193	393 597	53 890	328	50 339	227	
Wirtschaftsabteilung 2 Eisen- und Metallerzeugung und -verarbeitung													
Selbständige	386 908	213 428	173 480	146 461	4 046	97 067	66 967	72 367	26 130	321	25 614	318	
Mithelfende Fam.-Angeh.	24 317	12 810	11 507	11 569	8 755	1 445	1 241	1 307	433	20	79	6	
Beamte	16	8	8	4	—	4	4	4	—	—	—	—	
Angestellte	849 960	420 190	429 770	304 807	111 383	202 501	115 383	115 886	5 237	174	4 991	99	
Arbeiter	3 800 296	2 235 597	1 564 699	1 737 663	228 049	834 050	497 934	502 600	55 505	1 539	48 559	479	
Insgesamt	5 061 497	2 882 033	2 179 464	2 200 504	352 233	1 135 067	681 529	692 164	87 305	2 054	79 243	902	
Wirtschaftsabteilung 3/4 Verarbeitende Gewerbe (ohne Eisen- und Metallverarbeitung)													
Selbständige	1 230 149	623 140	607 009	422 771	140 069	251 481	200 369	215 459	68 843	3 755	67 708	3 190	
Mithelfende Fam.-Angeh.	136 356	41 043	95 313	36 230	86 201	4 476	4 813	4 636	1 088	595	270	110	
Beamte	1 014	499	515	307	—	299	192	216	1	—	1	—	
Angestellte	883 643	407 576	476 067	293 700	169 879	190 138	113 876	116 050	6 747	457	6 319	235	
Arbeiter	4 712 897	2 273 510	2 439 387	1 735 233	1 138 632	751 075	538 277	549 680	79 735	12 173	69 222	3 732	
Insgesamt	6 964 059	3 345 768	3 618 291	2 488 241	1 534 781	1 197 469	857 527	886 041	156 414	16 980	143 520	7 267	
Wirtschaftsabteilung 5 Bau-, Ausbau- und Bauhilfsgewerbe													
Selbständige	548 585	296 972	251 613	205 403	4 314	147 127	91 569	100 172	27 319	310	26 890	305	
Mithelfende Fam.-Angeh.	23 418	11 745	11 673	10 579	8 974	1 560	1 166	1 139	220	17	51	7	
Beamte	—	—	—	—	—	—	—	—	—	—	—	—	
Angestellte	231 331	118 523	112 808	85 522	24 888	54 589	33 001	33 331	2 158	45	2 071	23	
Arbeiter	2 921 958	1 839 586	1 082 372	1 401 997	9 565	632 434	437 589	440 373	66 691	78	57 874	47	
Insgesamt	3 725 292	2 266 826	1 458 466	1 703 501	47 741	835 710	563 325	575 015	96 388	450	86 886	382	
Wirtschaftsabteilung 6 Handel, Geld- und Versicherungswesen													
Selbständige	1 367 222	712 967	654 255	500 599	149 242	284 801	212 368	220 212	25 124	4 505	24 651	3 942	
Mithelfende Fam.-Angeh.	191 337	34 480	156 857	29 091	147 104	4 359	5 389	5 394	301	690	146	139	
Beamte	28 583	14 775	13 808	10 114	481	8 652	4 661	4 675	126	—	123	—	
Angestellte	1 598 838	670 020	928 818	504 198	513 464	246 202	165 822	169 152	4 843	790	4 261	388	
Arbeiter	684 443	338 250	346 193	247 000	119 676	135 217	91 250	91 300	8 093	429	7 278	233	
Insgesamt	3 870 423	1 770 492	2 099 931	1 291 002	929 967	679 231	479 490	490 733	38 487	6 414	36 459	4 702	
Wirtschaftsabteilung 7 Dienstleistungen													
Selbständige	424 800	218 860	205 940	156 159	64 241	75 943	62 701	65 756	9 655	2 252	9 456	2 075	
Mithelfende Fam.-Angeh.	97 818	13 954	83 864	11 497	79 824	1 636	2 457	2 404	150	735	53	87	
Beamte	1 988	1 032	956	785	21	668	247	267	4	—	3	—	
Angestellte	221 729	88 924	132 805	65 505	72 848	36 166	23 419	23 791	398	186	368	93	
Arbeiter	1 115 740	197 268	918 472	141 767	801 955	58 534	55 501	57 983	1 175	1 508	948	585	
Insgesamt	1 862 075	520 038	1 342 037	375 713	1 018 889	172 947	144 325	150 201	11 382	4 681	10 828	2 840	

noch: 1. Die Wohnbevölkerung nach Erwerbstätigkeit,
Wirtschaftsabteilungen und -gruppen sowie Stellung im Beruf

Bundesgebiet

Stellung im Beruf	Wohnbevölkerung			Von der Wohnbevölkerung waren					Von den Erwerbspersonen bzw. Selbst. Berufslosen hatten einen Nebenberuf in der Landwirtschaft			
				Erwerbspersonen bzw. Selbst. Berufslose		Ehefrauen ohne Hauptberuf	Übrige Angehörige ohne Hauptberuf		insgesamt		dar. Selbständige	
	insgesamt	männlich	weiblich	männlich	weiblich		männlich	weiblich	männlich	weiblich	männlich	weiblich
Wirtschaftsabteilung 8 Verkehrswesen												
Selbständige	199 137	108 159	90 978	72 715	3 294	49 938	35 444	37 746	9 153	300	8 865	295
Mithelfende Fam.-Angeh.	10 395	5 453	4 942	4 999	3 960	534	454	448	95	7	27	1
Beamte	876 831	456 003	420 828	317 007	22 343	257 798	138 996	140 687	19 401	88	18 779	67
Angestellte	361 784	173 020	188 764	123 827	62 540	75 703	49 193	50 521	5 182	484	4 806	279
Arbeiter	1 463 569	827 633	635 936	576 662	34 693	348 281	250 971	252 962	29 089	462	26 843	238
Insgesamt	2 911 716	1 570 268	1 341 448	1 095 210	126 830	732 254	475 058	482 364	62 920	1 341	59 320	880
Wirtschaftsabteilung 9 Öffentlicher Dienst und Dienstleistungen im öffentlichen Interesse												
Selbständige	306 242	153 348	152 894	95 530	25 210	69 963	57 818	57 721	1 716	499	1 689	302
Mithelfende Fam.-Angeh.	11 517	1 194	10 323	865	9 765	227	329	331	7	3	3	2
Beamte	1 291 241	666 693	624 548	446 568	70 887	335 027	220 125	218 634	9 784	151	9 484	135
Angestellte	1 708 679	694 501	1 014 178	486 684	510 664	293 467	207 817	210 047	10 340	895	9 558	527
Arbeiter	1 240 123	592 286	647 837	419 095	234 095	238 112	173 191	175 630	18 983	657	17 608	357
Insgesamt	4 557 802	2 108 022	2 449 780	1 448 742	850 621	936 796	659 280	662 363	40 830	2 205	38 342	1 323
Wirtschaftsabteilung 9a Ohne Angabe der Betriebszugehörigkeit												
Selbständige	2 302	1 118	1 184	708	139	567	410	478	8	1	7	1
Angestellte	68 086	28 293	39 793	21 315	23 967	8 891	6 978	6 935	108	31	94	16
Arbeiter	656 651	282 009	374 642	210 267	227 439	75 587	71 742	71 616	2 010	353	1 747	176
Insgesamt	727 039	311 420	415 619	232 290	251 545	85 045	79 130	79 029	2 126	385	1 848	193
Wirtschaftsabteilungen 0 bis 9a insgesamt												
Selbständige	6 933 929	3 953 828	2 980 101	2 652 284	606 031	1 044 485	1 301 544	1 329 585	178 007	12 791	174 318	11 236
Mithelfende Fam.-Angeh.	3 364 949	720 456	2 644 493	642 310	2 542 080	25 912	78 146	76 501	2 841	2 973	1 014	1 126
Beamte	2 226 134	1 153 742	1 072 392	784 713	93 818	608 943	369 029	369 631	31 354	244	30 392	207
Angestellte	6 269 004	2 779 712	3 489 292	2 011 474	1 512 046	1 197 697	768 238	779 549	40 521	3 166	37 798	1 709
Arbeiter	20 311 701	10 661 742	9 649 959	8 034 632	3 194 619	3 792 063	2 627 110	2 663 277	353 872	19 044	316 003	6 792
Insgesamt	39 105 717	19 269 480	19 836 237	14 125 413	7 948 594	6 669 100	5 144 067	5 218 543	606 595	38 218	559 525	21 070
Selbständige Berufslose												
Altenzeiler	321 137	118 592	202 545	117 176	144 697	54 344	1 416	3 504	1 733	895	1 733	895
Vom eigenen Vermögen lebende Rentner	188 304	45 852	142 452	34 304	105 266	19 462	11 548	17 724	1 525	3 499	1 525	3 499
Beamte im Ruhestand	781 711	406 980	374 731	377 027	49 109	281 393	29 953	44 229	19 009	475	19 009	475
Sozialversicherungsrentner, Wittwengeldempfängerinnen	5 620 636	1 908 881	3 711 755	1 378 398	2 327 329	799 953	530 483	584 473	100 673	51 482	100 673	51 482
Unterstützungsempfänger	996 362	295 430	700 932	134 551	450 277	86 661	160 879	163 994	—	—	—	—
Selbständige Hausfrauen ohne Angabe einer Erwerbsquelle	167 582	31 882	135 700	—	103 749	—	31 882	31 951	—	—	—	—
Personen außerhalb des erwerbsfähigen Alters ohne Angabe einer Erwerbsquelle	8 140	1 680	6 460	1 379	5 683	350	301	427	—	—	—	—
Nicht in ihrer Familie lebende Studierende und Schüler	91 063	65 988	25 075	63 905	20 581	2 611	2 083	1 883	—	—	—	—
Zöglinge in Anstalten für Erziehung und Unterricht sowie in Waisenhäusern	126 939	73 541	53 398	73 541	53 398	—	—	—	—	—	—	—
Insassen von Altersheimen und Versorgungsanstalten	149 355	53 659	95 696	53 659	95 696	—	—	—	—	—	—	—
Insassen von Irrenanstalten u. Heimen f. Körperbehinderte	95 901	44 540	51 361	44 540	51 361	—	—	—	—	—	—	—
Insassen von Straf- und Besserungsanstalten	42 760	34 123	8 637	34 123	8 637	—	—	—	—	—	—	—
Insassen von Internierungs- und Arbeitslagern	65	64	1	64	1	—	—	—	—	—	—	—
Insgesamt	8 589 955	3 081 212	5 508 743	2 312 667	3 415 784	1 244 774	768 545	848 185	122 940	56 351	122 940	56 351
Summe der Erwerbspersonen und Selbständigen Berufslosen mit ihren Angehörigen ohne Hauptberuf												
Insgesamt	47 695 672	22 350 692	25 344 980	16 438 080	11 364 378	7 913 874	5 912 612	6 066 728	729 535	94 569	682 465	77 421

noch: 1. Die Wohnbevölkerung nach Erwerbstätigkeit,
Wirtschaftsabteilungen und -gruppen sowie Stellung im Beruf

Bundesgebiet

Stellung im Beruf	Wohnbevölkerung			Von der Wohnbevölkerung waren						Von den Erwerbspersonen hatten einen Nebenberuf in der Landwirtschaft			
				Erwerbspersonen		Ehefrauen ohne Hauptberuf	Übrige Angehörige ohne Hauptberuf		insgesamt		dar. Selbständige		
	insgesamt	männlich	weiblich	männlich	weiblich		männlich	weiblich	männlich	weiblich	männlich	weiblich	
Wirtschaftsgruppe 03 Landwirtschaft und Tierzucht													
Selbständige	2 339 508	1 552 184	787 324	1 002 305	211 057	41 851	549 879	534 416	4 950	589	4 425	553	
Mithelfende Fam.-Angeh.	2 839 731	592 569	2 247 162	531 375	2 176 628	10 796	61 194	59 738	493	884	368	762	
Beamte	1 583	821	762	511	4	397	310	361	46	2	45	2	
Angestellte	38 641	22 125	16 516	15 693	3 133	6 828	6 432	6 555	496	18	461	8	
Arbeiter	1 268 300	679 710	588 590	557 545	346 913	119 268	122 165	122 409	18 339	974	17 355	677	
Insgesamt	6 487 763	2 847 409	3 640 354	2 107 429	2 737 735	179 140	739 980	723 479	24 324	2 467	22 654	2 002	
Wirtschaftsgruppe 04 Forst- und Jagdwirtschaft													
Selbständige	1 179	604	575	392	64	254	212	257	51	4	49	4	
Mithelfende Fam.-Angeh.	392	87	305	68	263	16	19	26	3	2	1	1	
Beamte	17 329	10 216	7 113	6 798	9	3 512	3 418	3 592	1 945	2	1 911	2	
Angestellte	15 279	9 085	6 194	6 613	388	3 224	2 472	2 582	1 495	9	1 451	4	
Arbeiter	206 506	118 315	88 191	80 546	15 493	33 445	37 769	39 253	24 933	659	22 841	160	
Insgesamt	240 685	138 307	102 378	94 417	16 217	40 451	43 890	45 710	28 427	676	26 253	171	
Wirtschaftsgruppe 05 Gärtnerei													
Selbständige	78 445	46 634	31 811	31 627	3 567	12 911	15 007	15 333	2 095	139	2 057	136	
Mithelfende Fam.-Angeh.	26 411	5 348	21 063	4 456	19 546	632	892	885	9	13	4	7	
Beamte	235	114	121	73	—	73	41	48	1	—	1	—	
Angestellte	9 592	4 538	5 054	3 063	1 417	2 176	1 475	1 461	101	4	93	1	
Arbeiter	127 602	74 075	53 527	59 832	17 980	21 257	14 243	14 290	1 379	74	1 189	30	
Insgesamt	242 285	130 709	111 576	99 051	42 510	37 049	31 658	32 017	3 585	230	3 344	174	
Wirtschaftsgruppe 08 Hochsee- und Küstenfischerei													
Selbständige	7 010	3 653	3 357	2 455	24	2 010	1 198	1 323	69	2	69	2	
Mithelfende Fam.-Angeh.	174	107	67	101	54	6	6	7	—	—	—	—	
Beamte	—	—	—	—	—	—	—	—	—	—	—	—	
Angestellte	4 970	2 682	2 288	1 850	90	1 381	832	817	72	—	70	—	
Arbeiter	19 820	11 932	7 888	8 911	655	4 237	3 021	2 996	124	—	116	—	
Insgesamt	31 974	18 374	13 600	13 317	823	7 634	5 057	5 143	265	2	255	2	
Wirtschaftsgruppe 09 Binnenfischerei													
Selbständige	2 163	1 236	927	888	16	504	348	407	187	5	181	5	
Mithelfende Fam.-Angeh.	297	148	149	132	120	13	16	16	6	—	1	—	
Beamte	—	—	—	—	—	—	—	—	—	—	—	—	
Angestellte	282	169	113	131	10	57	38	46	18	—	18	—	
Arbeiter	1 612	1 034	578	811	45	315	223	218	41	—	34	—	
Insgesamt	4 354	2 587	1 767	1 962	191	889	625	687	252	5	234	5	
Wirtschaftsgruppe 11 Steinkohlengewinnung und -verarbeitung													
Selbständige	128	68	60	31	6	30	37	24	3	—	3	—	
Mithelfende Fam.-Angeh.	—	—	—	—	—	—	—	—	—	—	—	—	
Beamte	396	189	207	119	—	106	70	101	—	—	—	—	
Angestellte	89 570	45 431	44 139	31 528	3 012	26 706	13 903	14 421	827	4	818	4	
Arbeiter	1 044 456	592 943	451 513	435 849	3 808	288 039	157 094	159 666	9 709	14	9 526	14	
Insgesamt	1 134 550	638 631	495 919	467 527	6 826	314 881	171 104	174 212	10 539	18	10 347	18	
Wirtschaftsgruppe 12 Braunkohlengewinnung und -verarbeitung													
Selbständige	41	23	18	14	—	11	9	7	3	—	3	—	
Mithelfende Fam.-Angeh.	7	3	4	3	4	—	—	—	—	—	—	—	
Beamte	35	20	15	15	—	12	5	3	—	—	—	—	
Angestellte	11 625	6 001	5 624	4 210	423	3 382	1 791	1 819	220	1	218	1	
Arbeiter	103 497	56 112	47 385	39 163	555	28 927	16 949	17 903	2 951	4	2 901	4	
Insgesamt	115 205	62 159	53 046	43 405	982	32 332	18 754	19 732	3 174	5	3 122	5	
Wirtschaftsgruppe 13 Erzbergbau													
Selbständige	40	21	19	11	1	9	10	9	2	—	2	—	
Mithelfende Fam.-Angeh.	—	—	—	—	—	—	—	—	—	—	—	—	
Beamte	8	5	3	3	—	3	2	—	—	—	—	—	
Angestellte	8 345	4 363	3 982	2 981	396	2 206	1 382	1 380	203	3	200	2	
Arbeiter	70 919	40 881	30 038	27 969	458	16 249	12 912	13 331	3 756	8	3 491	3	
Insgesamt	79 312	45 270	34 042	30 964	855	18 467	14 306	14 720	3 961	11	3 693	5	
Wirtschaftsgruppe 14 Salzbergbau und Salinen													
Selbständige	3	2	1	1	—	1	1	—	—	—	—	—	
Mithelfende Fam.-Angeh.	—	—	—	—	—	—	—	—	—	—	—	—	
Beamte	—	—	—	—	—	—	—	—	—	—	—	—	
Angestellte	5 179	2 652	2 527	1 827	304	1 415	825	808	89	1	83	1	
Arbeiter	38 280	22 031	16 249	15 540	303	9 285	6 491	6 661	1 544	4	1 437	3	
Insgesamt	43 462	24 685	18 777	17 368	607	10 701	7 317	7 469	1 633	5	1 520	4	

noch: 1. Die Wohnbevölkerung nach Erwerbstätigkeit,
Wirtschaftsabteilungen und -gruppen sowie Stellung im Beruf

Bundesgebiet

Stellung im Beruf	Wohnbevölkerung			Von der Wohnbevölkerung waren					Von den Erwerbspersonen hatten einen Nebenberuf in der Landwirtschaft			
				Erwerbspersonen		Ehefrauen ohne Hauptberuf	Übrige Angehörige ohne Hauptberuf		insgesamt		dar. Selbständige	
	insgesamt	männlich	weiblich	männlich	weiblich		männlich	weiblich	männlich	weiblich	männlich	weiblich
Wirtschaftsgruppe 15 Sonstiger Bergbau												
Selbständige	398	205	193	112	5	80	93	108	25	2	25	2
Mithelfende Fam.-Angeh.	46	17	29	13	25	2	4	2	-	-	-	-
Beamte	-	-	-	-	-	-	-	-	-	-	-	-
Angestellte	8 261	4 219	4 042	2 746	581	2 006	1 473	1 455	130	2	125	-
Arbeiter	55 172	31 099	24 073	20 582	1 964	11 614	10 517	10 495	2 361	25	2 214	10
Insgesamt	63 877	35 540	28 337	23 453	2 575	13 702	12 087	12 060	2 516	29	2 364	12
Wirtschaftsgruppe 17 Abbau von Steinen und Erden, Baustoff- und Keramische Industrie												
Selbständige	39 369	21 067	18 302	14 032	717	9 867	7 035	7 718	2 651	102	2 601	101
Mithelfende Fam.-Angeh.	2 660	1 471	1 189	1 307	820	205	164	164	36	7	11	4
Beamte	-	-	-	-	-	-	-	-	-	-	-	-
Angestellte	46 544	23 349	23 195	16 697	4 653	11 600	6 652	6 942	994	34	955	12
Arbeiter	530 359	309 736	220 623	220 551	8 984	120 995	89 185	90 644	23 466	60	21 047	29
Insgesamt	618 932	355 623	263 309	252 587	15 174	142 667	103 036	105 468	27 147	203	24 614	146
Wirtschaftsgruppe 19 Energiewirtschaft (Elektrizitäts-, Gas-, Wasser- und Fernheizwerke)												
Selbständige	300	139	161	70	19	70	69	72	23	5	23	5
Mithelfende Fam.-Angeh.	73	27	46	25	37	5	2	4	-	-	-	-
Beamte	6 875	3 367	3 508	2 409	73	2 392	958	1 043	46	1	45	1
Angestellte	106 666	54 051	52 615	38 577	8 006	29 059	15 474	15 550	863	28	838	16
Arbeiter	249 501	137 735	111 766	97 649	3 357	65 142	40 086	43 267	3 988	23	3 773	15
Insgesamt	363 415	195 319	168 096	138 730	11 492	96 668	56 589	59 936	4 920	57	4 679	37
Wirtschaftsgruppe 21 Eisen- und Stahlherzeugung (Eisenschaffende Industrie)												
Selbständige	4 340	2 133	2 207	1 408	105	1 270	725	832	147	9	146	9
Mithelfende Fam.-Angeh.	150	51	99	38	60	16	13	23	-	1	-	-
Beamte	-	-	-	-	-	-	-	-	-	-	-	-
Angestellte	109 631	54 573	55 058	39 705	9 994	29 675	14 868	15 389	1 143	17	1 126	14
Arbeiter	686 044	388 362	297 682	290 121	13 547	183 433	98 241	100 702	12 542	51	11 819	37
Insgesamt	800 165	445 119	355 046	331 272	23 706	214 394	113 847	116 946	13 832	78	13 091	60
Wirtschaftsgruppe 22 NE-Metallherzeugung und -gießereien												
Selbständige	2 751	1 378	1 373	912	59	801	466	513	38	4	38	4
Mithelfende Fam.-Angeh.	130	45	85	35	69	5	10	11	-	-	-	-
Beamte	-	-	-	-	-	-	-	-	-	-	-	-
Angestellte	26 879	12 881	13 998	9 114	3 596	6 563	3 767	3 839	174	4	167	4
Arbeiter	131 424	73 505	57 919	53 617	5 478	32 394	19 888	20 047	12 076	32	1 921	16
Insgesamt	161 184	87 809	73 375	63 678	9 202	39 763	24 131	24 410	2 288	40	2 126	24
Wirtschaftsgruppe 23 Stahl- und Waggonbau												
Selbständige	7 070	3 640	3 430	2 469	106	2 058	1 171	1 266	65	2	65	2
Mithelfende Fam.-Angeh.	321	99	222	77	178	24	22	20	1	1	1	1
Beamte	-	-	-	-	-	-	-	-	-	-	-	-
Angestellte	47 818	24 830	22 988	18 183	4 280	12 025	6 647	6 683	326	4	320	3
Arbeiter	189 573	113 860	75 713	86 837	1 509	47 123	27 023	27 081	2 292	5	2 108	5
Insgesamt	244 782	142 429	102 353	107 566	6 073	61 230	34 863	35 050	2 684	12	2 494	11
Wirtschaftsgruppe 24 Maschinen- und Apparatebau												
Selbständige	39 613	20 444	19 169	13 369	501	11 117	7 075	7 551	935	22	918	21
Mithelfende Fam.-Angeh.	2 086	846	1 240	767	997	130	79	113	9	2	4	-
Beamte	-	-	-	-	-	-	-	-	-	-	-	-
Angestellte	241 298	121 455	119 843	88 246	28 686	57 979	33 209	33 178	1 368	42	1 292	20
Arbeiter	820 656	498 895	321 761	389 403	25 418	186 346	109 492	109 997	12 101	143	10 596	48
Insgesamt	1 103 653	641 640	462 013	491 785	55 602	255 572	149 855	150 839	14 413	209	12 810	89
Wirtschaftsgruppe 25 Schiffbau (einschl. Bootsbau)												
Selbständige	1 597	832	765	561	20	457	271	288	40	-	40	-
Mithelfende Fam.-Angeh.	98	47	51	43	34	7	4	10	-	-	-	-
Beamte	16	8	8	4	-	4	4	4	-	-	-	-
Angestellte	16 032	8 273	7 759	6 033	1 072	4 405	2 240	2 282	34	-	33	-
Arbeiter	110 414	65 790	44 624	49 829	622	28 059	15 961	15 943	711	1	648	-
Insgesamt	128 157	74 950	53 207	56 470	1 748	32 932	18 480	18 527	785	1	721	-
Wirtschaftsgruppe 26 Straßenfahrzeug- und Luftfahrzeugbau												
Selbständige	96 591	54 731	41 860	36 926	669	22 257	17 805	18 934	8 813	79	8 614	78
Mithelfende Fam.-Angeh.	6 585	3 724	2 861	3 382	2 113	391	342	357	164	4	24	2
Beamte	-	-	-	-	-	-	-	-	-	-	-	-
Angestellte	92 471	46 130	46 341	33 311	12 233	21 532	12 819	12 576	497	26	449	11
Arbeiter	509 453	325 046	184 407	258 286	11 806	105 712	66 760	66 889	6 810	72	5 475	38
Insgesamt	705 100	429 631	275 469	331 905	26 821	149 892	97 726	98 756	16 284	181	14 562	129

noch: 1. Die Wohnbevölkerung nach Erwerbstätigkeit,
Wirtschaftsabteilungen und -gruppen sowie Stellung im Beruf

Bundesgebiet

Stellung im Beruf	Wohnbevölkerung			Von der Wohnbevölkerung waren						Von den Erwerbspersonen hatten einen Nebenberuf in der Landwirtschaft			
				Erwerbspersonen		Ehefrauen ohne Hauptberuf	Übrige Angehörige ohne Hauptberuf		insgesamt		dar. Selbständige		
	insgesamt	männlich	weiblich	männlich	weiblich		männlich	weiblich	männlich	weiblich	männlich	weiblich	
Wirtschaftsgruppe 27 Elektrotechnik													
Selbständige	34 137	18 609	15 528	12 641	338	9 071	5 968	6 119	425	5	417	5	
Mithelfende Fam.-Angeh.	1 817	535	1 282	475	1 149	74	60	59	2	—	1	—	
Beamte	—	—	—	—	—	—	—	—	—	—	—	—	
Angestellte	152 552	74 527	78 025	53 287	22 655	34 266	21 240	21 104	490	24	460	13	
Arbeiter	390 479	211 477	179 002	164 988	62 874	69 496	46 489	46 632	3 172	343	2 725	112	
Insgesamt	578 985	305 148	273 837	231 391	87 016	112 907	73 757	73 914	4 089	372	3 603	130	
Wirtschaftsgruppe 28 Feinmechanik und Optik													
Selbständige	39 333	21 588	17 745	15 600	619	10 665	5 988	6 461	458	12	449	12	
Mithelfende Fam.-Angeh.	2 855	787	2 068	683	1 807	149	104	112	6	3	2	—	
Beamte	—	—	—	—	—	—	—	—	—	—	—	—	
Angestellte	37 997	18 391	19 606	13 409	6 574	7 993	4 982	5 039	192	17	174	7	
Arbeiter	141 638	79 665	61 973	63 733	23 565	22 481	15 932	15 927	2 509	398	1 995	58	
Insgesamt	221 823	120 431	101 392	93 425	32 565	41 288	27 006	27 539	3 165	430	2 620	77	
Wirtschaftsgruppe 29 Eisen-, Stahl- und Metallwarenfertigung													
Selbständige	161 476	90 073	71 403	62 575	1 629	39 371	27 498	30 403	15 209	188	14 927	187	
Mithelfende Fam.-Angeh.	10 275	6 676	3 599	6 069	2 348	649	607	602	251	9	47	3	
Beamte	—	—	—	—	—	—	—	—	—	—	—	—	
Angestellte	125 282	59 130	66 152	43 519	22 293	28 063	15 611	15 796	1 013	40	970	27	
Arbeiter	820 615	478 997	341 618	380 849	83 230	159 006	98 148	99 382	13 292	494	11 272	165	
Insgesamt	1 117 648	634 876	482 772	493 012	109 500	227 089	141 864	146 183	29 765	731	27 216	382	
Wirtschaftsgruppe 31 Mineralölverarbeitung und Kohlewertstoffindustrie													
Selbständige	400	178	222	112	10	111	66	101	10	—	9	—	
Mithelfende Fam.-Angeh.	32	11	21	10	18	1	1	2	—	—	—	—	
Beamte	—	—	—	—	—	—	—	—	—	—	—	—	
Angestellte	14 106	6 738	7 368	4 529	1 332	3 735	2 209	2 301	52	—	49	—	
Arbeiter	36 324	19 951	16 373	14 286	595	10 243	5 665	5 535	316	—	306	—	
Insgesamt	50 862	26 878	23 984	18 937	1 955	14 090	7 941	7 939	378	—	364	—	
Wirtschaftsgruppe 32 Chemische Grundindustrie (einschl. Pharmazeutische Industrie)													
Selbständige	17 522	8 760	8 762	5 703	615	4 665	3 057	3 482	203	10	201	10	
Mithelfende Fam.-Angeh.	1 297	311	986	251	881	51	60	54	1	—	—	—	
Beamte	—	—	—	—	—	—	—	—	—	—	—	—	
Angestellte	184 682	87 495	97 187	62 311	29 231	42 499	25 184	25 457	1 065	51	1 013	32	
Arbeiter	397 577	200 334	197 243	145 773	51 196	90 089	54 561	55 958	5 971	163	5 599	72	
Insgesamt	601 078	296 900	304 178	214 038	81 923	137 304	82 862	84 951	7 240	224	6 813	114	
Wirtschaftsgruppe 34 Kunststoffverarbeitung													
Selbständige	2 147	1 039	1 108	617	61	565	422	482	49	1	49	1	
Mithelfende Fam.-Angeh.	166	44	122	37	113	5	7	4	2	1	1	1	
Beamte	—	—	—	—	—	—	—	—	—	—	—	—	
Angestellte	7 595	3 544	4 051	2 520	1 325	1 706	1 024	1 020	63	2	60	2	
Arbeiter	27 572	12 815	14 757	8 965	5 428	5 521	3 850	3 808	574	32	519	15	
Insgesamt	37 480	17 442	20 038	12 139	6 927	7 797	5 303	5 314	688	36	629	19	
Wirtschaftsgruppe 35 Gummi- und Asbestverarbeitung													
Selbständige	5 005	2 591	2 414	1 752	77	1 428	839	909	38	2	38	2	
Mithelfende Fam.-Angeh.	268	91	177	76	150	18	15	9	—	—	—	—	
Beamte	—	—	—	—	—	—	—	—	—	—	—	—	
Angestellte	23 791	11 137	12 654	8 277	4 151	5 549	2 860	2 954	91	9	83	7	
Arbeiter	102 858	49 202	53 656	35 289	19 560	20 191	13 913	13 905	965	99	894	21	
Insgesamt	131 922	63 021	68 901	45 394	23 938	27 186	17 627	17 777	1 094	110	1 015	30	
Wirtschaftsgruppe 36 Feinkeramische und Glasindustrie													
Selbständige	8 340	4 409	3 931	3 027	359	2 112	1 382	1 460	188	15	186	14	
Mithelfende Fam.-Angeh.	870	244	626	224	581	24	20	21	5	2	2	—	
Beamte	—	—	—	—	—	—	—	—	—	—	—	—	
Angestellte	28 142	13 735	14 407	10 091	4 016	6 753	3 644	3 638	196	7	189	5	
Arbeiter	187 308	92 947	94 361	69 058	34 050	35 721	23 889	24 590	2 517	105	2 323	47	
Insgesamt	224 660	111 335	113 325	82 400	39 006	44 610	28 935	29 709	2 906	129	2 700	66	
Wirtschaftsgruppe 37 Sägerei und Holzbearbeitung													
Selbständige	22 198	12 394	9 804	7 973	485	4 616	4 421	4 703	2 651	153	2 610	152	
Mithelfende Fam.-Angeh.	2 549	1 494	1 055	1 349	719	164	145	172	86	14	24	1	
Beamte	—	—	—	—	—	—	—	—	—	—	—	—	
Angestellte	24 032	12 321	11 711	8 855	2 734	5 393	3 466	3 584	454	16	421	10	
Arbeiter	232 602	135 563	97 039	96 343	6 178	50 933	39 220	39 028	11 921	55	10 533	24	
Insgesamt	281 381	161 772	119 609	114 520	10 116	61 106	47 252	48 387	15 112	238	13 588	187	

noch: 1. Die Wohnbevölkerung nach Erwerbstätigkeit,
Wirtschaftsabteilungen und -gruppen sowie Stellung im Beruf

Bundesgebiet

Stellung im Beruf	Wohnbevölkerung			Von der Wohnbevölkerung waren					Von den Erwerbspersonen hatten einen Nebenberuf in der Landwirtschaft				
				Erwerbspersonen		Ehefrauen ohne Hauptberuf	Übrige Angehörige ohne Hauptberuf		insgesamt		dar. Selbständige		
	insgesamt	männlich	weiblich	männlich	weiblich		männlich	weiblich	männlich	weiblich	männlich	weiblich	
Wirtschaftsgruppe 38 Holzverarbeitung (einschl. Verarbeitung von natürlichen Schnitz- und Formstoffen)													
Selbständige	249 422	137 239	112 183	93 333	2 629	61 426	43 906	48 128	19 374	292	19 037	287	
Mithelfende Fam.-Angeh.	14 711	8 848	5 863	8 028	4 061	1 009	820	793	300	11	60	4	
Beamte	—	—	—	—	—	—	—	—	—	—	—	—	
Angestellte	54 667	26 685	27 982	19 159	8 385	11 851	7 526	7 746	695	22	654	13	
Arbeiter	717 038	465 000	252 038	375 484	34 440	127 755	89 516	89 843	17 801	336	14 917	142	
Insgesamt	1 035 838	637 772	398 066	496 004	49 515	202 041	141 768	146 510	38 170	661	34 668	446	
Wirtschaftsgruppe 39 Papiererzeugung und -verarbeitung, Druckereigewerbe													
Selbständige	35 502	18 614	16 888	13 083	1 384	9 683	5 531	5 821	331	23	329	22	
Mithelfende Fam.-Angeh.	3 151	872	2 279	747	2 000	147	125	132	3	4	1	1	
Beamte	—	—	—	—	—	—	—	—	—	—	—	—	
Angestellte	80 391	37 995	42 396	28 284	14 526	17 932	9 711	9 938	480	33	446	21	
Arbeiter	366 075	182 256	183 819	139 740	71 432	69 134	42 516	43 253	5 749	475	5 125	145	
Insgesamt	485 119	239 737	245 382	181 854	89 342	96 896	57 883	59 144	6 563	535	5 901	189	
Wirtschaftsgruppe 41 Ledererzeugung und -verarbeitung													
Selbständige	216 441	121 397	95 044	85 639	1 963	54 718	35 758	38 363	15 020	155	14 682	149	
Mithelfende Fam.-Angeh.	10 092	5 153	4 939	4 723	3 996	565	430	378	149	7	34	2	
Beamte	—	—	—	—	—	—	—	—	—	—	—	—	
Angestellte	39 175	18 297	20 878	13 598	7 807	8 221	4 699	4 850	290	25	255	7	
Arbeiter	349 192	184 661	164 531	146 878	71 947	54 279	37 783	38 305	5 657	858	4 400	155	
Insgesamt	614 900	329 508	285 392	250 838	85 713	117 783	78 670	81 896	21 116	1 045	19 371	313	
Wirtschaftsgruppe 42 Textilgewerbe													
Selbständige	42 662	19 742	22 920	13 021	7 166	8 673	6 721	7 081	950	152	934	116	
Mithelfende Fam.-Angeh.	4 460	1 055	3 405	910	3 154	111	145	140	18	20	5	—	
Beamte	—	—	—	—	—	—	—	—	—	—	—	—	
Angestellte	150 021	71 320	78 701	51 380	25 777	32 872	19 940	20 052	1 535	86	1 454	37	
Arbeiter	826 533	312 854	513 679	224 644	325 436	101 115	88 210	87 128	12 060	4 518	10 790	1 043	
Insgesamt	1 023 676	404 971	618 705	289 955	361 533	142 771	115 016	114 401	14 563	4 776	13 183	1 196	
Wirtschaftsgruppe 43 Bekleidungsgewerbe													
Selbständige	327 422	116 661	210 761	77 905	114 666	53 502	38 756	42 593	6 507	1 252	6 389	763	
Mithelfende Fam.-Angeh.	13 901	3 577	10 324	3 140	9 531	370	437	423	47	33	15	9	
Beamte	—	—	—	—	—	—	—	—	—	—	—	—	
Angestellte	49 661	19 429	30 232	14 208	16 520	8 169	5 221	5 543	179	29	166	18	
Arbeiter	528 830	130 554	398 276	97 587	323 194	36 574	32 967	38 508	2 150	1 435	1 798	467	
Insgesamt	919 814	270 221	649 593	192 840	463 911	98 615	77 381	87 067	8 883	2 749	8 368	1 257	
Wirtschaftsgruppe 44 Herstellung von Musikinstrumenten, Spielwaren, Sportgeräten, Schmuckwaren und Bearbeitung von Edelsteinen													
Selbständige	19 341	10 479	8 862	7 651	557	5 280	2 828	3 025	521	12	477	7	
Mithelfende Fam.-Angeh.	1 609	544	1 065	480	870	106	64	89	5	3	—	1	
Beamte	—	—	—	—	—	—	—	—	—	—	—	—	
Angestellte	10 936	4 910	6 026	3 622	2 502	2 203	1 288	1 321	92	9	84	5	
Arbeiter	68 291	33 058	35 233	25 532	16 690	10 717	7 526	7 826	1 873	475	1 462	94	
Insgesamt	100 177	48 991	51 186	37 285	20 619	18 306	11 706	12 261	2 491	499	2 023	107	
Wirtschaftsgruppe 45 Mühlengewerbe, Nähr- und Futtermittelindustrie, Bäckerei- und Süßwarengewerbe													
Selbständige	159 609	97 079	62 530	64 159	5 504	22 708	32 920	34 318	15 491	1 147	15 363	1 140	
Mithelfende Fam.-Angeh.	49 485	11 425	38 060	9 907	35 545	1 076	1 518	1 439	298	307	67	55	
Beamte	—	—	—	—	—	—	—	—	—	—	—	—	
Angestellte	70 261	27 282	42 979	19 201	22 484	12 258	8 081	8 237	326	47	298	22	
Arbeiter	338 971	199 519	139 452	164 252	52 325	50 947	35 267	36 180	3 246	173	2 634	82	
Insgesamt	618 326	335 305	283 021	257 519	115 858	86 989	77 786	80 174	19 361	1 674	18 362	1 299	
Wirtschaftsgruppe 46 Fleisch- und Fischverarbeitung, Milchverwertung, Speisefettherstellung, Zuckerindustrie													
Selbständige	97 162	58 167	38 995	38 992	3 168	15 728	19 175	20 099	5 836	367	5 740	362	
Mithelfende Fam.-Angeh.	29 735	5 995	23 740	5 154	22 272	656	841	812	152	183	50	33	
Beamte	1 014	499	515	307	—	299	192	216	1	—	1	—	
Angestellte	68 842	29 029	39 813	20 160	17 484	13 304	8 869	9 025	518	75	478	34	
Arbeiter	267 750	152 498	115 252	118 937	33 166	47 922	33 561	34 164	4 049	334	3 479	135	
Insgesamt	464 503	246 188	218 315	183 550	76 090	77 909	62 638	64 316	10 556	959	9 748	564	
Wirtschaftsgruppe 47 Obst- und Gemüseverwertung, Kaffee-, Tee- und Gewürzverarbeitung, Eisgewinnung und Freisterei													
Selbständige	5 632	2 965	2 667	1 935	256	1 369	1 030	1 042	217	14	216	13	
Mithelfende Fam.-Angeh.	660	193	467	166	413	29	27	25	3	2	2	—	
Beamte	—	—	—	—	—	—	—	—	—	—	—	—	
Angestellte	15 593	7 276	8 317	5 271	3 008	3 297	2 005	2 012	91	8	84	6	
Arbeiter	44 226	16 891	27 335	11 398	14 672	7 079	5 493	5 584	435	52	383	23	
Insgesamt	66 111	27 325	38 786	18 770	18 349	11 774	8 555	8 663	746	76	685	42	

noch: 1. Die Wohnbevölkerung nach Erwerbstätigkeit,
Wirtschaftsabteilungen und -gruppen sowie Stellung im Beruf

Bundesgebiet

Stellung im Beruf	Wohnbevölkerung			Von der Wohnbevölkerung waren					Von den Erwerbspersonen hatten einen Nebenberuf in der Landwirtschaft				
				Erwerbspersonen		Ehefrauen ohne Hauptberuf	Übrige Angehörige ohne Hauptberuf		insgesamt		dar. Selbständige		
	insgesamt	männlich	weiblich	männlich	weiblich		männlich	weiblich	männlich	weiblich	männlich	weiblich	
Wirtschaftsgruppe 48 Getränkeherstellung													
Selbständige	15 713	8 507	7 206	5 763	839	3 400	2 744	2 967	1 130	140	1 123	135	
Mithelfende Fam.-Angeh.	2 787	1 015	1 772	883	1 529	126	132	117	16	4	6	2	
Beamte	—	—	—	—	—	—	—	—	—	—	—	—	—
Angestellte	43 198	21 308	21 890	15 543	5 348	10 588	5 765	5 954	263	17	247	9	
Arbeiter	114 093	62 717	51 376	47 250	8 269	27 133	15 467	15 974	2 255	87	2 031	37	
Insgesamt	175 791	93 547	82 244	69 439	15 985	41 247	24 108	25 012	3 664	248	3 407	183	
Wirtschaftsgruppe 49 Tabakwarenherstellung													
Selbständige	5 631	2 919	2 712	2 106	330	1 497	813	885	327	20	325	17	
Mithelfende Fam.-Angeh.	583	171	412	145	368	18	26	26	3	4	3	1	
Beamte	—	—	—	—	—	—	—	—	—	—	—	—	—
Angestellte	18 550	9 075	9 475	6 691	3 249	3 808	2 384	2 418	357	21	338	7	
Arbeiter	107 657	22 690	84 967	13 817	70 054	5 722	8 873	9 191	2 196	2 976	2 029	1 230	
Insgesamt	132 421	34 855	97 566	22 759	74 001	11 045	12 096	12 520	2 883	3 021	2 695	1 255	
Wirtschaftsgruppe 53 Architektur-, Bauingenieur- und Vermessungsbüros													
Selbständige	49 337	26 644	22 693	18 017	257	13 588	8 627	8 848	363	2	356	1	
Mithelfende Fam.-Angeh.	989	187	802	155	743	29	32	30	—	—	—	—	
Beamte	—	—	—	—	—	—	—	—	—	—	—	—	—
Angestellte	30 405	16 737	13 668	12 968	4 049	5 734	3 769	3 885	72	11	64	6	
Arbeiter	4 739	2 311	2 428	1 459	270	1 328	852	830	30	1	26	1	
Insgesamt	85 470	45 879	39 591	32 599	5 319	20 679	13 280	13 593	465	14	446	8	
Wirtschaftsgruppe 54 Hoch- und Tiefbau													
Selbständige	130 870	71 341	59 529	47 824	1 210	32 967	23 517	25 352	10 001	149	9 890	147	
Mithelfende Fam.-Angeh.	5 186	2 657	2 529	2 386	1 958	320	271	251	58	6	16	3	
Beamte	—	—	—	—	—	—	—	—	—	—	—	—	—
Angestellte	169 158	87 501	81 657	62 226	13 611	42 500	25 275	25 546	1 929	25	1 858	13	
Arbeiter	2 160 889	1 319 875	841 014	977 500	6 092	490 066	342 375	344 856	55 016	52	48 731	37	
Insgesamt	2 466 103	1 481 374	984 729	1 089 936	22 871	565 853	391 438	396 005	67 004	232	60 495	200	
Wirtschaftsgruppe 55 Zimmer- und Dachdeckerei													
Selbständige	63 753	35 613	28 140	24 563	453	15 579	11 050	12 108	6 519	46	6 435	46	
Mithelfende Fam.-Angeh.	3 213	2 146	1 067	1 946	620	248	200	199	75	—	18	—	
Beamte	—	—	—	—	—	—	—	—	—	—	—	—	—
Angestellte	4 952	2 252	2 700	1 624	1 063	1 014	628	623	73	3	70	1	
Arbeiter	175 716	118 149	57 567	94 412	235	33 344	23 737	23 988	5 440	1	4 495	1	
Insgesamt	247 634	158 160	89 474	122 545	2 371	50 185	35 615	36 918	12 107	50	11 018	48	
Wirtschaftsgruppe 56 Bauinstallation, Klempnerei und Elektroinstallation													
Selbständige	101 984	54 771	47 213	38 450	956	28 041	16 321	18 216	2 971	47	2 905	45	
Mithelfende Fam.-Angeh.	6 639	2 699	3 940	2 401	3 251	398	298	291	35	8	6	3	
Beamte	—	—	—	—	—	—	—	—	—	—	—	—	—
Angestellte	16 915	7 723	9 192	5 620	3 865	3 313	2 103	2 014	45	5	42	2	
Arbeiter	218 732	157 277	61 455	133 676	1 259	36 619	23 601	23 577	1 530	11	953	2	
Insgesamt	344 270	222 470	121 800	180 147	9 331	68 371	42 323	44 098	4 581	71	3 906	52	
Wirtschaftsgruppe 57 Ausbaugewerbe (Glaseri, Malerei, Ofensetzeri usw.)													
Selbständige	192 503	103 508	88 995	72 947	1 393	53 701	30 561	33 901	7 375	66	7 214	66	
Mithelfende Fam.-Angeh.	7 260	4 001	3 259	3 637	2 334	561	364	364	51	3	11	1	
Beamte	—	—	—	—	—	—	—	—	—	—	—	—	—
Angestellte	9 491	4 169	5 322	3 008	2 211	1 953	1 161	1 158	38	1	36	1	
Arbeiter	349 448	233 551	115 897	188 075	1 680	68 643	45 476	45 574	4 620	13	3 631	6	
Insgesamt	558 702	345 229	213 473	267 667	7 618	124 858	77 562	80 997	12 084	83	10 892	74	
Wirtschaftsgruppe 59 Bauhilfsgewerbe (Schornsteinfegergewerbe, Gerüstbaubetriebe)													
Selbständige	10 138	5 095	5 043	3 602	45	3 251	1 493	1 747	90	—	90	—	
Mithelfende Fam.-Angeh.	131	55	76	54	68	4	1	4	1	—	—	—	
Beamte	—	—	—	—	—	—	—	—	—	—	—	—	—
Angestellte	410	141	269	76	89	75	65	105	1	—	1	—	
Arbeiter	12 434	8 423	4 011	6 875	29	2 434	1 548	1 548	55	—	38	—	
Insgesamt	23 113	13 714	9 399	10 607	231	5 764	3 107	3 404	147	—	129	—	
Wirtschaftsgruppe 65/66 Warenhandel und Verlagsgewerbe													
Selbständige	1 291 943	672 877	619 066	472 091	145 179	265 486	200 786	208 401	23 774	4 428	23 349	3 866	
Mithelfende Fam.-Angeh.	188 665	33 842	154 823	28 531	145 255	4 265	5 311	5 303	294	685	143	135	
Beamte	25	11	14	5	1	5	6	8	—	—	—	—	
Angestellte	1 239 793	498 415	741 378	377 117	443 520	173 751	121 298	124 107	2 961	659	2 559	319	
Arbeiter	635 553	313 419	322 134	230 066	112 933	125 810	83 353	83 391	6 726	402	6 063	215	
Insgesamt	3 355 979	1 518 564	1 837 415	1 107 810	846 888	569 317	410 754	421 210	33 755	6 174	32 114	4 535	

noch: 1. Die Wohnbevölkerung nach Erwerbstätigkeit,
Wirtschaftsabteilungen und -gruppen sowie Stellung im Beruf

Bundesgebiet

Stellung im Beruf	Wohnbevölkerung			Von der Wohnbevölkerung waren						Von den Erwerbspersonen hatten einen Nebenberuf in der Landwirtschaft			
				Erwerbspersonen		Ehefrauen ohne Hauptberuf	Übrige Angehörige ohne Hauptberuf		insgesamt		dar. Selbständige		
	insgesamt	männlich	weiblich	männlich	weiblich		männlich	weiblich	männlich	weiblich	männlich	weiblich	
Wirtschaftsgruppe 67 Wirtschaftswerbung und sonstige Hilfgewerbe des Handels													
Selbständige	41 396	21 620	19 776	15 105	3 189	9 989	6 515	6 598	1 105	71	1 069	70	
Mithelfende Fam.-Angeh.	1 909	542	1 367	487	1 226	70	55	71	6	4	3	3	
Beamte	—	—	—	—	—	—	—	—	—	—	—	—	
Angestellte	24 933	10 859	14 074	7 956	6 930	4 237	2 903	2 907	44	6	39	5	
Arbeiter	33 285	19 070	14 215	12 962	1 184	6 921	6 108	6 110	1 220	4	1 081	3	
Insgesamt	101 523	52 091	49 432	36 510	12 529	21 217	15 581	15 686	2 375	85	2 192	81	
Wirtschaftsgruppe 68 Geld-, Bank- und Börsenwesen (ohne Postscheck- und Postsparkassendienst)													
Selbständige	6 382	3 406	2 976	2 412	246	1 672	994	1 058	41	2	39	2	
Mithelfende Fam.-Angeh.	259	29	230	22	213	10	7	7	—	—	—	—	
Beamte	26 448	13 668	12 780	9 340	443	7 982	4 328	4 355	121	—	118	—	
Angestellte	193 549	93 819	99 730	70 146	36 673	38 762	23 673	24 295	1 425	101	1 274	49	
Arbeiter	11 283	4 243	7 040	2 937	3 935	1 771	1 306	1 334	133	22	120	14	
Insgesamt	237 921	115 165	122 756	84 857	41 510	50 197	30 308	31 049	1 720	125	1 551	65	
Wirtschaftsgruppe 69 Versicherungswesen (ohne Sozialversicherung)													
Selbständige	27 501	15 064	12 437	10 991	628	7 654	4 073	4 155	204	4	194	4	
Mithelfende Fam.-Angeh.	504	67	437	51	410	14	16	13	1	1	—	1	
Beamte	2 110	1 096	1 014	769	37	665	327	312	5	—	5	—	
Angestellte	140 563	66 927	73 636	48 979	26 341	29 452	17 948	17 843	413	24	389	15	
Arbeiter	4 322	1 518	2 804	1 035	1 624	715	483	465	14	1	14	1	
Insgesamt	175 000	84 672	90 328	61 825	29 040	38 500	22 847	22 788	637	30	602	21	
Wirtschaftsgruppe 71 Wohnungs- und Grundstückswesen, Vermögensverwaltung													
Selbständige	4 153	2 193	1 960	1 669	223	1 178	524	559	36	2	36	2	
Mithelfende Fam.-Angeh.	233	26	207	22	199	6	4	2	—	—	—	—	
Beamte	—	—	—	—	—	—	—	—	—	—	—	—	
Angestellte	22 079	9 950	12 129	6 932	4 217	5 058	3 018	2 854	80	6	78	5	
Arbeiter	9 006	4 090	4 916	2 831	1 347	2 080	1 259	1 489	63	1	59	1	
Insgesamt	35 471	16 259	19 212	11 454	5 986	8 322	4 805	4 904	179	9	173	8	
Wirtschaftsgruppe 72 Gaststättenwesen													
Selbständige	172 823	92 965	79 858	65 275	28 849	21 916	27 690	29 093	7 374	1 959	7 281	1 839	
Mithelfende Fam.-Angeh.	74 907	9 327	65 580	7 517	62 840	1 064	1 810	1 676	123	710	43	77	
Beamte	—	—	—	—	—	—	—	—	—	—	—	—	
Angestellte	58 216	25 157	33 059	18 715	16 249	10 363	6 442	6 447	96	41	88	32	
Arbeiter	261 222	73 270	187 952	54 961	144 577	24 310	18 309	19 065	302	246	257	117	
Insgesamt	567 168	200 719	366 449	146 468	252 515	57 653	54 251	56 281	7 895	2 956	7 669	2 065	
Wirtschaftsgruppe 73 Kunst, Schrifttum, Theater, Film und Rundfunkwesen, Schaustellungsgewerbe; private Forschung													
Selbständige	80 013	40 266	39 747	29 444	12 420	16 004	10 822	11 323	454	54	422	48	
Mithelfende Fam.-Angeh.	4 460	1 182	3 278	1 042	3 019	99	140	160	5	1	2	1	
Beamte	1 873	976	897	739	20	626	237	251	4	—	3	—	
Angestellte	80 344	39 431	40 913	29 711	15 608	15 400	9 720	9 905	140	11	127	9	
Arbeiter	42 841	20 681	22 160	15 390	9 292	7 442	5 291	5 426	111	12	95	11	
Insgesamt	209 531	102 536	106 995	76 326	40 359	39 571	26 210	27 065	714	78	649	69	
Wirtschaftsgruppe 74 Sportpflege, Bade- und Schwimmanstalten													
Selbständige	3 797	1 563	2 234	1 072	948	706	491	580	20	6	20	6	
Mithelfende Fam.-Angeh.	231	36	195	32	185	4	4	6	—	1	—	—	
Beamte	115	56	59	46	1	42	10	16	—	—	—	—	
Angestellte	6 604	3 207	3 397	2 363	1 086	1 401	844	910	25	1	24	1	
Arbeiter	9 364	4 447	4 917	3 171	1 657	1 993	1 276	1 267	52	3	48	3	
Insgesamt	20 111	9 309	10 802	6 684	3 877	4 146	2 625	2 779	97	11	92	10	
Wirtschaftsgruppe 75 Nachrichten-, Schreib- und Übersetzungsbüros													
Selbständige	6 928	3 484	3 444	2 517	1 068	1 367	967	1 009	18	2	17	2	
Mithelfende Fam.-Angeh.	177	27	150	18	144	1	9	5	—	—	—	—	
Beamte	—	—	—	—	—	—	—	—	—	—	—	—	
Angestellte	3 162	1 279	1 883	940	1 061	460	339	362	3	—	3	—	
Arbeiter	343	148	195	113	91	59	35	45	1	—	1	—	
Insgesamt	10 610	4 938	5 672	3 588	2 364	1 887	1 350	1 421	22	2	21	2	
Wirtschaftsgruppe 76 Photographisches Gewerbe													
Selbständige	17 336	9 268	8 068	6 554	1 397	3 989	2 714	2 682	83	6	79	6	
Mithelfende Fam.-Angeh.	1 714	374	1 340	319	1 210	61	55	69	—	—	—	—	
Beamte	—	—	—	—	—	—	—	—	—	—	—	—	
Angestellte	6 800	2 562	4 238	1 952	2 894	748	610	596	16	2	15	1	
Arbeiter	7 114	2 751	4 363	2 264	3 238	615	487	510	8	5	6	3	
Insgesamt	32 964	14 955	18 009	11 089	8 739	5 413	3 866	3 857	107	13	100	10	

noch: 1. Die Wohnbevölkerung nach Erwerbstätigkeit,
Wirtschaftsabteilungen und -gruppen sowie Stellung im Beruf

Bundesgebiet

Stellung im Beruf	Wohnbevölkerung			Von der Wohnbevölkerung waren						Von den Erwerbspersonen hatten einen Nebenberuf in der Landwirtschaft			
				Erwerbspersonen		Ehefrauen ohne Hauptberuf	Übrige Angehörige ohne Hauptberuf		insgesamt		dar. Selbständige		
	insgesamt	männlich	weiblich	männlich	weiblich		männlich	weiblich	männlich	weiblich	männlich	weiblich	
Wirtschaftsgruppe 77 Friseurgewerbe													
Selbständige	106 543	55 371	51 172	39 967	9 565	25 473	15 404	16 134	1 407	70	1 343	61	
Mithelfende Fam.-Angeh.	10 753	1 995	8 758	1 746	8 190	283	249	285	17	12	4	6	
Beamte	—	—	—	—	—	—	—	—	—	—	—	—	
Angestellte	4 173	1 446	2 727	1 153	1 920	433	293	374	6	3	4	2	
Arbeiter	103 350	45 875	57 475	38 593	40 461	9 685	7 282	7 329	198	47	73	12	
Insgesamt	224 819	104 687	120 132	81 459	60 136	35 874	23 228	24 122	1 628	132	1 424	81	
Wirtschaftsgruppe 78 Reinigungs-, Bewachungs- und Trägergewerbe, privates Bestattungswesen													
Selbständige	33 207	13 750	19 457	9 661	9 771	5 310	4 089	4 376	263	153	258	111	
Mithelfende Fam.-Angeh.	5 343	987	4 356	801	4 037	118	186	201	5	11	4	3	
Beamte	—	—	—	—	—	—	—	—	—	—	—	—	
Angestellte	12 327	4 664	7 663	3 334	4 149	2 126	1 330	1 388	26	5	23	4	
Arbeiter	82 273	29 457	52 816	21 338	33 099	11 374	8 119	8 343	412	112	381	45	
Insgesamt	133 150	48 858	84 292	35 134	51 056	18 928	13 724	14 308	706	281	666	163	
Wirtschaftsgruppe 79 Häusliche Dienste													
Selbständige	—	—	—	—	—	—	—	—	—	—	—	—	
Mithelfende Fam.-Angeh.	—	—	—	—	—	—	—	—	—	—	—	—	
Beamte	—	—	—	—	—	—	—	—	—	—	—	—	
Angestellte	28 024	1 228	26 796	405	25 664	177	823	955	6	117	6	39	
Arbeiter	600 227	16 549	583 678	3 106	568 193	976	13 443	14 509	28	1 082	28	393	
Insgesamt	628 251	17 777	610 474	3 511	593 857	1 153	14 266	15 464	34	1 199	34	432	
Wirtschaftsgruppe 81 Deutsche Bundespost													
Selbständige	—	—	—	—	—	—	—	—	—	—	—	—	
Mithelfende Fam.-Angeh.	—	—	—	—	—	—	—	—	—	—	—	—	
Beamte	305 624	155 623	150 001	113 612	20 540	86 570	42 011	42 891	5 346	73	5 088	54	
Angestellte	97 514	33 611	63 903	23 479	41 013	11 978	10 132	10 912	1 654	418	1 497	250	
Arbeiter	165 144	93 135	72 009	67 984	14 570	31 986	25 151	25 453	2 564	296	2 186	135	
Insgesamt	568 282	282 369	285 913	205 075	76 123	130 534	77 294	79 256	9 564	787	8 771	439	
Wirtschaftsgruppe 82 Deutsche Bundesbahn													
Selbständige	—	—	—	—	—	—	—	—	—	—	—	—	
Mithelfende Fam.-Angeh.	—	—	—	—	—	—	—	—	—	—	—	—	
Beamte	555 583	292 377	263 206	197 917	1 746	166 156	94 460	95 304	13 823	15	13 463	13	
Angestellte	109 248	58 917	50 331	40 428	7 583	24 384	18 489	18 364	2 085	42	1 926	18	
Arbeiter	748 137	420 687	327 450	281 371	9 919	177 782	139 316	139 749	19 551	137	18 339	80	
Insgesamt	1 412 968	771 981	640 987	519 716	19 248	368 322	252 265	253 417	35 459	194	33 728	111	
Wirtschaftsgruppe 83 Schienenbahnen (ohne Deutsche Bundesbahn) einschl. Obusbetriebe													
Selbständige	229	116	113	57	4	53	59	56	4	—	4	—	
Mithelfende Fam.-Angeh.	—	—	—	—	—	—	—	—	—	—	—	—	
Beamte	8 900	4 559	4 341	3 250	47	3 015	1 309	1 279	129	—	126	—	
Angestellte	40 837	21 472	19 365	15 775	1 680	11 943	5 697	5 742	807	7	777	4	
Arbeiter	183 806	99 612	84 194	70 369	7 184	47 433	29 243	29 577	2 007	18	1 905	16	
Insgesamt	233 772	125 759	108 013	89 451	8 915	62 444	36 308	36 654	2 947	25	2 812	20	
Wirtschaftsgruppe 84 Straßenverkehr (ohne Schienenbahnen und Obusbetriebe)													
Selbständige	131 564	72 420	59 144	48 224	1 976	31 717	24 196	25 451	7 154	205	6 884	201	
Mithelfende Fam.-Angeh.	6 892	3 934	2 958	3 622	2 287	362	312	309	84	2	23	1	
Beamte	57	27	30	12	2	12	15	16	—	—	—	—	
Angestellte	10 360	5 239	5 121	3 832	1 511	2 185	1 407	1 425	70	6	63	1	
Arbeiter	122 515	72 187	50 328	51 672	688	29 073	20 515	20 567	1 476	5	1 141	1	
Insgesamt	271 388	153 807	117 581	107 362	6 464	63 349	46 445	47 768	8 784	218	8 111	204	
Wirtschaftsgruppe 85 Schifffahrts-, Wasserstraßen- und Hafenwesen													
Selbständige	14 990	7 827	7 163	5 546	248	4 260	2 281	2 655	383	6	382	6	
Mithelfende Fam.-Angeh.	871	360	511	314	420	54	46	37	1	—	—	—	
Beamte	6 667	3 417	3 250	2 216	8	2 045	1 201	1 197	103	—	102	—	
Angestellte	54 134	28 222	25 912	20 563	2 810	14 964	7 659	8 138	396	2	387	2	
Arbeiter	131 393	77 154	54 239	57 949	1 012	33 079	19 205	20 148	2 518	2	2 398	2	
Insgesamt	208 055	116 980	91 075	86 588	4 498	54 402	30 392	32 175	3 401	10	3 269	10	
Wirtschaftsgruppe 86 Luftverkehr													
Selbständige	—	—	—	—	—	—	—	—	—	—	—	—	
Mithelfende Fam.-Angeh.	—	—	—	—	—	—	—	—	—	—	—	—	
Beamte	—	—	—	—	—	—	—	—	—	—	—	—	
Angestellte	1 069	486	583	310	127	263	176	193	3	—	2	—	
Arbeiter	901	495	406	322	23	233	173	150	7	—	5	—	
Insgesamt	1 970	981	989	632	150	496	349	343	10	—	7	—	
Wirtschaftsgruppe 87 Verkehrsneben- und -hilfsgewerbe													
Selbständige	52 354	27 796	24 558	18 888	1 066	13 908	8 908	9 584	1 612	89	1 595	88	
Mithelfende Fam.-Angeh.	2 632	1 159	1 473	1 063	1 253	118	96	102	10	5	4	—	
Beamte	—	—	—	—	—	—	—	—	—	—	—	—	
Angestellte	48 622	25 073	23 549	19 440	7 816	9 986	5 633	5 747	167	9	154	4	
Arbeiter	111 673	64 363	47 310	46 995	1 297	28 695	17 368	17 318	966	4	869	4	
Insgesamt	215 281	118 391	96 890	86 386	11 432	52 707	32 005	32 751	2 755	107	2 622	96	

noch: 1. Die Wohnbevölkerung nach Erwerbstätigkeit,
Wirtschaftsabteilungen und -gruppen sowie Stellung im Beruf

Bundesgebiet

Stellung im Beruf	Wohnbevölkerung			Von der Wohnbevölkerung waren					Von den Erwerbspersonen hatten einen Nebenberuf in der Landwirtschaft			
				Erwerbspersonen		Ehefrauen ohne Hauptberuf	Übrige Angehörige ohne Hauptberuf		insgesamt		dar. Selbständige	
	insgesamt	männlich	weiblich	männlich	weiblich		männlich	weiblich	männlich	weiblich	männlich	weiblich
Wirtschaftsgruppe 91 Öffentliche Verwaltung												
Selbständige	—	—	—	—	—	—	—	—	—	—	—	—
Mithelfende Fam.-Angeh.	—	—	—	—	—	—	—	—	—	—	—	—
Beamte	755 270	408 523	346 747	278 745	6 329	213 840	129 778	126 578	4 670	14	4 455	13
Angestellte	710 440	341 570	368 870	237 775	108 459	155 900	103 795	104 511	7 213	309	6 654	133
Arbeiter	296 049	150 805	145 244	100 333	26 765	66 355	50 472	52 124	13 074	223	12 379	140
Insgesamt	1 761 759	900 898	860 861	616 853	141 553	436 095	284 045	283 213	24 957	546	23 488	286
Wirtschaftsgruppe 92 Besatzungsmächte und ausländische Vertretungen												
Selbständige	—	—	—	—	—	—	—	—	—	—	—	—
Mithelfende Fam.-Angeh.	—	—	—	—	—	—	—	—	—	—	—	—
Beamte	—	—	—	—	—	—	—	—	—	—	—	—
Angestellte	226 851	107 914	118 937	76 374	44 396	42 942	31 540	31 599	405	49	363	34
Arbeiter	638 145	339 791	298 354	247 046	75 997	129 720	92 745	92 637	3 485	171	3 006	69
Insgesamt	864 996	447 705	417 291	323 420	120 393	172 662	124 285	124 236	3 890	220	3 369	103
Wirtschaftsgruppe 93 Politische und wirtschaftliche Organisationen												
Selbständige	—	—	—	—	—	—	—	—	—	—	—	—
Mithelfende Fam.-Angeh.	—	—	—	—	—	—	—	—	—	—	—	—
Beamte	—	—	—	—	—	—	—	—	—	—	—	—
Angestellte	95 440	41 691	53 749	27 664	19 576	19 878	14 027	14 295	871	33	821	17
Arbeiter	14 037	6 448	7 589	3 937	1 564	3 470	2 511	2 555	316	11	295	8
Insgesamt	109 477	48 139	61 338	31 601	21 140	23 348	16 538	16 850	1 187	44	1 116	25
Wirtschaftsgruppe 94 Rechts- und Wirtschaftsberatung												
Selbständige	85 238	46 059	39 179	31 065	1 512	22 637	14 994	15 030	454	7	447	5
Mithelfende Fam.-Angeh.	2 506	307	2 199	233	2 074	58	74	67	3	—	2	—
Beamte	1 295	650	645	362	—	360	288	285	7	—	7	—
Angestellte	68 897	25 231	43 666	18 591	27 980	8 852	6 640	6 834	172	40	151	28
Arbeiter	2 551	830	1 721	518	980	415	312	326	9	—	7	—
Insgesamt	160 487	73 077	87 410	50 769	32 546	32 322	22 308	22 542	645	47	614	33
Wirtschaftsgruppe 95 Kirchen, weltanschauliche Vereinigungen												
Selbständige	564	268	296	142	21	122	126	153	5	—	5	—
Mithelfende Fam.-Angeh.	—	—	—	—	—	—	—	—	—	—	—	—
Beamte	60 172	37 296	22 876	26 022	215	9 815	11 274	12 846	1 665	—	1 649	—
Angestellte	67 103	23 405	43 698	17 775	30 842	7 004	5 630	5 852	320	53	307	38
Arbeiter	10 414	4 657	5 757	3 399	2 591	1 892	1 258	1 274	298	39	274	21
Insgesamt	138 253	65 626	72 627	47 338	33 669	18 833	18 288	20 125	2 288	92	2 235	59
Wirtschaftsgruppe 96 Erziehung, Wissenschaft, Kultur												
Selbständige	7 639	3 026	4 613	1 828	1 897	1 481	1 198	1 235	24	10	24	10
Mithelfende Fam.-Angeh.	432	60	372	38	333	8	22	31	—	—	—	—
Beamte	423 501	194 466	229 035	124 016	61 872	96 538	70 450	70 625	3 109	134	3 045	119
Angestellte	104 440	40 333	64 107	27 198	35 898	15 156	13 135	13 053	322	95	295	67
Arbeiter	37 017	13 882	23 135	9 583	13 656	5 031	4 299	4 448	419	108	371	65
Insgesamt	573 029	251 767	321 262	162 663	113 656	118 214	89 104	89 392	3 874	347	3 735	261
Wirtschaftsgruppe 97 Fürsorge und Wohlfahrtspflege												
Selbständige	1 011	241	770	40	547	32	201	191	2	11	1	11
Mithelfende Fam.-Angeh.	—	—	—	—	—	—	—	—	—	—	—	—
Beamte	2 932	1 301	1 631	897	577	609	404	445	13	1	13	1
Angestellte	84 632	14 428	70 204	9 554	59 778	5 307	4 874	5 119	133	79	125	56
Arbeiter	49 981	11 284	38 697	8 337	32 364	3 402	2 947	2 931	153	35	129	19
Insgesamt	138 556	27 254	111 302	18 828	93 266	9 350	8 426	8 686	301	126	268	87
Wirtschaftsgruppe 98 Sozialversicherung												
Selbständige	—	—	—	—	—	—	—	—	—	—	—	—
Mithelfende Fam.-Angeh.	—	—	—	—	—	—	—	—	—	—	—	—
Beamte	29 251	15 391	13 860	10 554	495	8 734	4 837	4 631	131	2	126	2
Angestellte	69 064	32 800	36 264	23 928	13 174	14 100	8 872	8 990	244	24	220	14
Arbeiter	3 487	1 089	2 398	657	1 427	471	432	500	21	2	21	—
Insgesamt	101 802	49 280	52 522	35 139	15 096	23 305	14 141	14 121	396	28	367	16
Wirtschaftsgruppe 99 Gesundheitswesen und Hygiene												
Selbständige	211 790	103 754	108 036	62 455	21 233	45 691	41 299	41 112	1 231	471	1 212	276
Mithelfende Fam.-Angeh.	8 579	827	7 752	594	7 358	161	233	233	4	3	1	2
Beamte	18 820	9 066	9 754	5 972	1 399	5 131	3 094	3 224	189	—	189	—
Angestellte	281 812	67 129	214 683	47 825	170 561	24 328	19 304	19 794	660	213	622	140
Arbeiter	188 442	63 500	124 942	45 285	78 751	27 356	18 215	18 835	1 208	68	1 126	35
Insgesamt	709 443	244 276	465 167	162 131	279 302	102 667	82 145	83 198	3 292	755	3 150	453
Wirtschaftsgruppe 99 a Ohne Angabe der Betriebszugehörigkeit												
Selbständige	2 302	1 118	1 184	708	139	567	410	478	8	1	7	1
Mithelfende Fam.-Angeh.	—	—	—	—	—	—	—	—	—	—	—	—
Beamte	—	—	—	—	—	—	—	—	—	—	—	—
Angestellte	68 086	28 293	39 793	21 315	23 967	8 891	6 978	6 935	108	31	94	16
Arbeiter	656 651	282 009	374 642	210 267	227 439	75 587	71 742	71 616	2 010	353	1 747	176
Insgesamt	727 039	311 420	415 619	232 290	251 545	85 045	79 130	79 029	2 126	385	1 848	193

noch: 1. Die Wohnbevölkerung nach Erwerbstätigkeit,
Wirtschaftsabteilungen und -gruppen sowie Stellung im Beruf

Schleswig - Holstein

Stellung im Beruf	Wohnbevölkerung			Von der Wohnbevölkerung waren					Von den Erwerbspersonen bzw. Selbst. Beruflosen hatten einen Nebenberuf in der Landwirtschaft				
				Erwerbspersonen bzw. Selbst. Beruflose		Ehefrauen ohne Hauptberuf	Übrige Angehörige ohne Hauptberuf		insgesamt		dar. Selbständige		
	insgesamt	männlich	weiblich	männlich	weiblich		männlich	weiblich	männlich	weiblich	männlich	weiblich	
Wirtschaftsabteilung 0 Landwirtschaft und Tierzucht, Forst- und Jagdwirtschaft, Gärtnerei, Fischerei													
Selbständige	108 810	71 897	36 913	46 026	5 298	6 941	25 871	24 674	233	13	212	13	
Mithelfende Fam.-Angeh.	86 001	19 208	66 793	16 037	63 022	669	3 171	3 102	—	—	—	—	
Beamte	581	329	252	207	—	118	122	134	57	—	56	—	
Angestellte	6 238	3 368	2 870	2 200	455	1 288	1 168	1 127	94	—	90	—	
Arbeiter	203 485	110 480	93 005	84 443	36 012	31 639	26 037	25 354	1 930	22	1 831	20	
Insgesamt	405 115	205 282	199 833	148 913	104 787	40 655	56 369	54 391	2 314	35	2 189	33	
Wirtschaftsabteilung 1 Bergbau, Gewinnung und Verarbeitung von Steinen und Erden, Energiewirtschaft													
Selbständige	1 007	534	473	376	19	274	158	180	43	2	43	2	
Mithelfende Fam.-Angeh.	46	26	20	19	9	5	7	6	—	—	—	—	
Beamte	238	114	124	83	—	90	31	34	—	—	—	—	
Angestellte	7 827	3 943	3 884	2 593	434	2 161	1 350	1 289	31	—	31	—	
Arbeiter	41 871	22 835	19 036	15 388	635	11 086	7 447	7 315	194	2	156	2	
Insgesamt	50 989	27 452	23 537	18 459	1 097	13 616	8 993	8 824	268	4	230	4	
Wirtschaftsabteilung 2 Eisen- und Metallerzeugung und -verarbeitung													
Selbständige	18 503	9 969	8 534	6 640	140	4 969	3 329	3 425	805	15	802	15	
Mithelfende Fam.-Angeh.	676	326	350	281	216	70	45	64	—	—	—	—	
Beamte	16	8	8	4	—	4	4	4	—	—	—	—	
Angestellte	24 966	12 157	12 809	8 159	2 775	6 103	3 998	3 931	22	—	20	—	
Arbeiter	145 270	85 846	59 424	64 252	5 112	33 421	21 594	20 891	224	1	181	1	
Insgesamt	189 431	108 306	81 125	79 336	8 243	44 567	28 970	28 315	1 051	16	1 003	16	
Wirtschaftsabteilung 3/4 Verarbeitende Gewerbe (ohne Eisen- und Metallverarbeitung)													
Selbständige	49 458	24 336	25 122	16 323	5 174	11 787	8 013	8 161	1 461	70	1 454	70	
Mithelfende Fam.-Angeh.	2 970	863	2 107	684	1 765	167	179	175	—	—	—	—	
Beamte	47	25	22	14	—	13	11	9	—	—	—	—	
Angestellte	30 504	13 785	16 719	9 282	5 627	6 579	4 503	4 513	54	1	51	1	
Arbeiter	191 928	92 415	99 513	66 779	39 960	34 513	25 636	25 040	438	10	375	8	
Insgesamt	274 907	131 424	143 483	93 082	52 526	53 059	38 342	37 898	1 953	81	1 880	79	
Wirtschaftsabteilung 5 Bau-, Ausbau- und Bauhilfsgewerbe													
Selbständige	25 950	13 731	12 219	9 496	154	7 687	4 235	4 378	671	9	666	9	
Mithelfende Fam.-Angeh.	657	319	338	271	234	60	48	44	—	—	—	—	
Beamte	—	—	—	—	—	—	—	—	—	—	—	—	
Angestellte	11 952	5 870	6 082	3 906	1 274	2 916	1 964	1 892	30	1	29	1	
Arbeiter	201 342	118 509	82 833	84 335	388	48 988	34 174	33 457	1 237	1	1 021	1	
Insgesamt	239 901	138 429	101 472	98 008	2 050	59 651	40 421	39 771	1 938	11	1 716	11	
Wirtschaftsabteilung 6 Handel, Geld- und Versicherungswesen													
Selbständige	77 969	40 763	37 206	27 567	5 568	18 574	13 196	13 064	708	35	705	35	
Mithelfende Fam.-Angeh.	6 651	1 108	5 543	904	5 151	198	204	194	—	—	—	—	
Beamte	1 286	646	640	436	7	394	210	239	1	—	1	—	
Angestellte	91 447	41 689	49 758	30 098	22 968	15 499	11 591	11 291	122	10	112	9	
Arbeiter	50 225	25 477	24 748	17 542	5 977	11 089	7 935	7 682	207	3	178	2	
Insgesamt	227 578	109 683	117 895	76 547	39 671	45 754	33 136	32 470	1 038	48	996	46	
Wirtschaftsabteilung 7 Dienstleistungen													
Selbständige	20 374	10 048	10 326	7 026	2 841	4 373	3 022	3 112	175	39	174	39	
Mithelfende Fam.-Angeh.	2 622	444	2 178	346	2 007	66	98	105	—	—	—	—	
Beamte	31	13	18	9	2	9	4	7	—	—	—	—	
Angestellte	13 478	5 910	7 568	4 039	3 269	2 534	1 871	1 765	13	2	11	2	
Arbeiter	72 461	13 519	58 942	8 768	49 663	4 465	4 751	4 814	21	10	16	6	
Insgesamt	108 966	29 934	79 032	20 188	57 782	11 447	9 746	9 803	209	51	201	47	

noch: 1. Die Wohnbevölkerung nach Erwerbstätigkeit,
Wirtschaftsabteilungen und -gruppen sowie Stellung im Beruf

Schleswig - Holstein

Stellung im Beruf	Wohnbevölkerung			Von der Wohnbevölkerung waren					Von den Erwerbspersonen bzw. Selbst. Berufslosen hatten einen Nebenberuf in der Landwirtschaft				
				Erwerbspersonen bzw. Selbst. Berufslose		Ehefrauen ohne Hauptberuf	Übrige Angehörige ohne Hauptberuf		insgesamt		dar. Selbständige		
	insgesamt	männlich	weiblich	männlich	weiblich		männlich	weiblich	männlich	weiblich	männlich	weiblich	
Wirtschaftsabteilung 8 Verkehrswesen													
Selbständige	12 732	6 854	5 878	4 464	147	3 323	2 390	2 408	465	5	461	5	
Mithelfende Fam.-Angeh.	395	206	189	179	144	29	27	16	—	—	—	—	
Beamte	42 967	21 606	21 361	14 422	1 224	13 000	7 184	7 137	198	2	198	2	
Angestellte	19 303	9 055	10 248	6 079	2 756	4 490	2 976	3 002	101	7	97	7	
Arbeiter	82 364	45 454	36 910	30 616	1 598	20 515	14 838	14 797	506	4	474	4	
Insgesamt	157 761	83 175	74 586	55 760	5 869	41 357	27 415	27 360	1 270	18	1 230	18	
Wirtschaftsabteilung 9 Öffentlicher Dienst und Dienstleistungen im öffentlichen Interesse													
Selbständige	16 913	8 334	8 579	4 828	1 334	3 798	3 506	3 447	88	7	87	6	
Mithelfende Fam.-Angeh.	424	45	379	27	363	6	18	10	—	—	—	—	
Beamte	83 309	42 432	40 877	26 647	3 742	21 965	15 785	15 170	229	1	224	1	
Angestellte	111 484	47 622	63 862	30 718	26 169	21 602	16 904	16 091	361	13	339	12	
Arbeiter	97 550	46 047	51 503	29 408	13 900	21 291	16 639	16 312	611	5	553	3	
Insgesamt	309 680	144 480	165 200	91 628	45 508	68 662	52 852	51 030	1 289	26	1 203	22	
Wirtschaftsabteilung 9a Ohne Angabe der Betriebszugehörigkeit													
Selbständige	44	11	33	2	1	21	9	11	—	—	—	—	
Angestellte	4 443	1 833	2 610	1 162	1 231	809	671	570	11	1	11	—	
Arbeiter	60 219	25 661	34 558	17 185	16 396	9 932	8 476	8 230	74	7	70	5	
Insgesamt	64 706	27 505	37 201	18 349	17 628	10 762	9 156	8 811	85	8	81	5	
Wirtschaftsabteilungen 0 bis 9a insgesamt													
Selbständige	331 760	186 477	145 283	122 748	20 676	61 747	63 729	62 860	4 649	195	4 604	194	
Mithelfende Fam.-Angeh.	100 442	22 545	77 897	18 748	72 911	1 270	3 797	3 716	—	—	—	—	
Beamte	128 475	65 173	63 302	41 822	4 975	35 593	23 351	22 734	485	3	479	3	
Angestellte	321 642	145 232	176 410	98 236	66 958	63 981	46 996	45 471	839	35	791	32	
Arbeiter	1 146 715	586 243	560 472	418 716	169 641	226 939	167 527	163 892	5 442	65	4 855	52	
Insgesamt	2 029 034	1 005 670	1 023 364	700 270	335 161	389 530	305 400	298 673	11 415	298	10 729	281	
Selbständige Berufslose													
Altenteiler	21 520	8 253	13 267	8 090	8 116	4 644	163	507	162	47	162	47	
Vom eigenen Vermögen lebende Rentner	9 427	2 443	6 984	1 912	5 110	1 127	531	747	85	85	85	85	
Beamte im Ruhestand	46 079	24 389	21 690	22 666	1 681	18 017	1 723	1 992	244	4	244	4	
Sozialversicherungsrentner, Witwengeldempfängerinnen	371 332	127 266	244 066	83 639	150 545	49 780	43 627	43 741	1 841	650	1 841	650	
Unterstützungsempfänger	86 962	26 605	60 357	10 661	37 384	7 207	15 944	15 766	—	—	—	—	
Selbständige Hausfrauen ohne Angabe einer Erwerbsquelle	1 685	317	1 368	—	1 056	—	317	312	—	—	—	—	
Personen außerhalb des erwerbsfähigen Alters ohne Angabe einer Erwerbsquelle	24	4	20	4	19	1	—	—	—	—	—	—	
Nicht in ihrer Familie lebende Studierende und Schüler	4 128	2 861	1 267	2 673	796	265	188	206	—	—	—	—	
Zöglinge in Anstalten für Erziehung und Unterricht sowie in Waisenhäusern	7 139	4 584	2 555	4 584	2 555	—	—	—	—	—	—	—	
Insassen von Altersheimen und Versorgungsanstalten	9 822	4 009	5 813	4 009	5 813	—	—	—	—	—	—	—	
Insassen von Irrenanstalten u. Heimen f. Körperbehinderte	4 961	2 161	2 800	2 161	2 800	—	—	—	—	—	—	—	
Insassen von Straf- und Besserungsanstalten	2 535	1 904	631	1 904	631	—	—	—	—	—	—	—	
Insassen von Internierungs- und Arbeitslagern	—	—	—	—	—	—	—	—	—	—	—	—	
Insgesamt	565 614	204 796	360 818	142 303	216 506	81 041	62 493	63 271	2 332	786	2 332	786	
Summe der Erwerbspersonen und Selbständigen Berufslosen mit ihren Angehörigen ohne Hauptberuf													
Insgesamt	2 594 648	1 210 466	1 384 182	842 573	551 667	470 571	367 893	361 944	13 747	1 084	13 061	1 067	

noten: 1. Die Wohnbevölkerung nach Erwerbstätigkeit,
Wirtschaftsabteilungen und -gruppen sowie Stellung im Beruf

Schleswig - Holstein

Stellung im Beruf	Wohnbevölkerung			Von der Wohnbevölkerung waren						Von den Erwerbspersonen hatten einen Nebenberuf in der Landwirtschaft			
				Erwerbspersonen		Ehefrauen ohne Hauptberuf	Übrige Angehörige ohne Hauptberuf		insgesamt		dar. Selbständige		
	insgesamt	männlich	weiblich	männlich	weiblich		männlich	weiblich	männlich	weiblich	männlich	weiblich	
Wirtschaftsgruppe 03 Landwirtschaft und Tierzucht													
Selbständige	97 212	65 275	31 937	41 567	5 041	4 437	23 708	22 459	124	7	107	7	
Mithelfende Fam.-Angeh.	83 852	18 814	65 038	15 704	61 386	616	3 110	3 036	—	—	—	—	
Beamte	90	43	47	32	—	26	11	21	—	—	—	—	
Angestellte	4 198	2 336	1 862	1 525	266	814	811	782	27	—	24	—	
Arbeiter	171 416	93 003	78 413	72 142	33 058	25 114	20 861	20 241	1 393	20	1 329	19	
Insgesamt	356 768	179 471	177 297	130 970	99 751	31 007	48 501	46 539	1 544	27	1 460	26	
Wirtschaftsgruppe 04 Forst- und Jagdwirtschaft													
Selbständige	73	44	29	31	1	18	13	10	—	—	—	—	
Mithelfende Fam.-Angeh.	22	3	19	2	18	1	1	—	—	—	—	—	
Beamte	490	285	205	174	—	92	111	113	57	—	56	—	
Angestellte	822	459	363	316	16	199	143	148	58	—	57	—	
Arbeiter	12 008	6 347	5 661	3 892	547	2 679	2 455	2 435	447	1	424	1	
Insgesamt	13 415	7 138	6 277	4 415	582	2 989	2 723	2 706	562	1	537	1	
Wirtschaftsgruppe 05 Gärtnerei													
Selbständige	6 190	3 795	2 395	2 539	246	917	1 256	1 232	60	5	57	5	
Mithelfende Fam.-Angeh.	2 000	309	1 691	257	1 589	44	52	58	—	—	—	—	
Beamte	1	1	—	1	—	—	—	—	—	—	—	—	
Angestellte	941	429	512	263	169	198	166	145	9	—	9	—	
Arbeiter	15 011	8 006	7 005	6 026	2 371	2 679	1 980	1 955	80	1	70	—	
Insgesamt	24 143	12 540	11 603	9 086	4 375	3 838	3 454	3 390	149	6	136	5	
Wirtschaftsgruppe 08 Hochsee- und Küstenfischerei													
Selbständige	5 046	2 623	2 423	1 780	10	1 495	843	918	35	1	35	1	
Mithelfende Fam.-Angeh.	104	71	33	65	22	6	6	5	—	—	—	—	
Beamte	—	—	—	—	—	—	—	—	—	—	—	—	
Angestellte	257	131	126	86	4	71	45	51	—	—	—	—	
Arbeiter	4 772	2 943	1 829	2 236	33	1 103	707	693	6	—	4	—	
Insgesamt	10 179	5 768	4 411	4 167	69	2 675	1 601	1 667	41	1	39	1	
Wirtschaftsgruppe 09 Binnenfischerei													
Selbständige	289	160	129	109	—	74	51	55	14	—	13	—	
Mithelfende Fam.-Angeh.	23	11	12	9	7	2	2	3	—	—	—	—	
Beamte	—	—	—	—	—	—	—	—	—	—	—	—	
Angestellte	20	13	7	10	—	6	3	1	—	—	—	—	
Arbeiter	278	181	97	147	3	64	34	30	4	—	4	—	
Insgesamt	610	365	245	275	10	146	90	89	18	—	17	—	
Wirtschaftsgruppe 11 Steinkohlengewinnung und -verarbeitung													
Selbständige	—	—	—	—	—	—	—	—	—	—	—	—	
Mithelfende Fam.-Angeh.	—	—	—	—	—	—	—	—	—	—	—	—	
Beamte	—	—	—	—	—	—	—	—	—	—	—	—	
Angestellte	66	28	38	10	5	21	18	12	—	—	—	—	
Arbeiter	1 130	557	573	340	1	313	217	259	1	—	—	—	
Insgesamt	1 196	585	611	350	6	334	235	271	1	—	—	—	
Wirtschaftsgruppe 12 Braunkohlengewinnung und -verarbeitung													
Selbständige	4	2	2	1	—	1	1	1	—	—	—	—	
Mithelfende Fam.-Angeh.	—	—	—	—	—	—	—	—	—	—	—	—	
Beamte	—	—	—	—	—	—	—	—	—	—	—	—	
Angestellte	15	5	10	3	1	5	2	4	—	—	—	—	
Arbeiter	77	33	44	19	1	25	14	18	—	—	—	—	
Insgesamt	96	40	56	23	2	31	17	23	—	—	—	—	
Wirtschaftsgruppe 13 Erzbergbau													
Selbständige	—	—	—	—	—	—	—	—	—	—	—	—	
Mithelfende Fam.-Angeh.	—	—	—	—	—	—	—	—	—	—	—	—	
Beamte	—	—	—	—	—	—	—	—	—	—	—	—	
Angestellte	16	12	4	6	—	4	6	—	—	—	—	—	
Arbeiter	41	23	18	12	1	10	11	7	1	—	—	—	
Insgesamt	57	35	22	18	1	14	17	7	1	—	—	—	
Wirtschaftsgruppe 14 Salzbergbau und Salinen													
Selbständige	—	—	—	—	—	—	—	—	—	—	—	—	
Mithelfende Fam.-Angeh.	—	—	—	—	—	—	—	—	—	—	—	—	
Beamte	—	—	—	—	—	—	—	—	—	—	—	—	
Angestellte	—	—	—	—	—	—	—	—	—	—	—	—	
Arbeiter	18	8	10	5	—	6	3	4	—	—	—	—	
Insgesamt	18	8	10	5	—	6	3	4	—	—	—	—	

noch: 1. Die Wohnbevölkerung nach Erwerbstätigkeit,
Wirtschaftsabteilungen und -gruppen sowie Stellung im Beruf

Schleswig - Holstein

Stellung im Beruf	Wohnbevölkerung			Von der Wohnbevölkerung waren					Von den Erwerbspersonen hatten einen Nebenberuf in der Landwirtschaft				
				Erwerbspersonen		Ehefrauen ohne Hauptberuf	Übrige Angehörige ohne Hauptberuf		insgesamt		dar. Selbständige		
	insgesamt	männlich	weiblich	männlich	weiblich		männlich	weiblich	männlich	weiblich	männlich	weiblich	
Wirtschaftsgruppe 15 Sonstiger Bergbau													
Selbständige	33	19	14	11	—	10	8	4	2	—	2	—	
Mithelfende Fam.-Angeh.	—	—	—	—	—	—	—	—	—	—	—	—	
Beamte	—	—	—	—	—	—	—	—	—	—	—	—	
Angestellte	657	351	306	202	32	166	149	108	10	—	10	—	
Arbeiter	5 247	2 796	2 451	1 814	176	1 310	982	965	39	1	28	1	
Insgesamt	5 937	3 166	2 771	2 027	208	1 486	1 139	1 077	51	1	40	1	
Wirtschaftsgruppe 17 Abbau von Steinen und Erden, Baustoff- und Keramische Industrie													
Selbständige	970	513	457	364	19	263	149	175	41	2	41	2	
Mithelfende Fam.-Angeh.	46	26	20	19	9	5	7	6	—	—	—	—	
Beamte	—	—	—	—	—	—	—	—	—	—	—	—	
Angestellte	1 338	638	700	438	142	334	200	224	10	—	10	—	
Arbeiter	20 930	11 565	9 365	7 919	285	5 485	3 646	3 595	122	—	97	—	
Insgesamt	23 284	12 742	10 542	8 740	455	6 087	4 002	4 000	173	2	148	2	
Wirtschaftsgruppe 19 Energiewirtschaft (Elektrizitäts-, Gas-, Wasser- und Fernheizwerke)													
Selbständige	—	—	—	—	—	—	—	—	—	—	—	—	
Mithelfende Fam.-Angeh.	—	—	—	—	—	—	—	—	—	—	—	—	
Beamte	238	114	124	83	—	90	31	34	—	—	—	—	
Angestellte	5 735	2 909	2 826	1 934	254	1 631	975	941	11	—	11	—	
Arbeiter	14 428	7 853	6 575	5 279	171	3 937	2 574	2 467	31	1	31	1	
Insgesamt	20 401	10 876	9 525	7 296	425	5 658	3 580	3 442	42	1	42	1	
Wirtschaftsgruppe 21 Eisen- und Stahlerzeugung (Eisenschaffende Industrie)													
Selbständige	110	54	56	37	2	34	17	20	—	1	—	1	
Mithelfende Fam.-Angeh.	1	—	1	—	1	—	—	—	—	—	—	—	
Beamte	—	—	—	—	—	—	—	—	—	—	—	—	
Angestellte	1 640	806	834	559	137	451	247	246	—	—	—	—	
Arbeiter	12 850	7 176	5 674	5 101	217	3 386	2 075	2 071	20	—	18	—	
Insgesamt	14 601	8 036	6 565	5 697	357	3 871	2 339	2 337	20	1	18	1	
Wirtschaftsgruppe 22 NE-Metallerzeugung und -gießereien													
Selbständige	34	17	17	13	—	8	4	9	1	—	1	—	
Mithelfende Fam.-Angeh.	2	—	2	—	2	—	—	—	—	—	—	—	
Beamte	—	—	—	—	—	—	—	—	—	—	—	—	
Angestellte	140	66	74	45	20	35	21	19	—	—	—	—	
Arbeiter	1 262	706	556	488	43	315	218	198	—	—	—	—	
Insgesamt	1 438	789	649	546	65	358	243	226	1	—	1	—	
Wirtschaftsgruppe 23 Stahl- und Waggonbau													
Selbständige	279	150	129	100	2	79	50	48	4	—	4	—	
Mithelfende Fam.-Angeh.	9	5	4	5	4	—	—	—	—	—	—	—	
Beamte	—	—	—	—	—	—	—	—	—	—	—	—	
Angestellte	934	466	468	296	90	238	170	140	3	—	3	—	
Arbeiter	5 751	3 348	2 403	2 388	26	1 449	960	928	10	—	8	—	
Insgesamt	6 973	3 969	3 004	2 789	122	1 766	1 180	1 116	17	—	15	—	
Wirtschaftsgruppe 24 Maschinen- und Apparatebau													
Selbständige	1 779	919	860	582	8	498	337	354	21	—	21	—	
Mithelfende Fam.-Angeh.	63	21	42	20	29	6	1	7	—	—	—	—	
Beamte	—	—	—	—	—	—	—	—	—	—	—	—	
Angestellte	8 037	3 888	4 149	2 640	907	1 935	1 248	1 307	12	—	10	—	
Arbeiter	33 373	19 766	13 607	14 796	793	8 024	4 970	4 790	46	1	39	1	
Insgesamt	43 252	24 594	18 658	18 038	1 737	10 463	6 556	6 458	79	1	70	1	
Wirtschaftsgruppe 25 Schiffbau (einschl. Bootsbau)													
Selbständige	264	123	136	85	5	77	43	54	5	—	5	—	
Mithelfende Fam.-Angeh.	10	2	8	1	5	1	1	2	—	—	—	—	
Beamte	16	8	8	4	—	4	4	4	—	—	—	—	
Angestellte	4 192	2 120	2 072	1 492	318	1 155	628	599	1	—	1	—	
Arbeiter	34 237	19 691	14 546	14 193	182	9 073	5 498	5 291	45	—	37	—	
Insgesamt	38 719	21 949	16 770	15 775	510	10 310	6 174	5 950	51	—	43	—	
Wirtschaftsgruppe 26 Straßenfahrzeug- und Luftfahrzeugbau													
Selbständige	4 756	2 574	2 182	1 697	39	1 293	877	850	200	4	199	4	
Mithelfende Fam.-Angeh.	168	88	80	78	42	22	10	16	—	—	—	—	
Beamte	—	—	—	—	—	—	—	—	—	—	—	—	
Angestellte	2 104	1 031	1 073	669	272	486	362	315	3	—	3	—	
Arbeiter	16 592	10 894	5 698	8 558	65	3 356	2 336	2 277	42	—	37	—	
Insgesamt	23 620	14 587	9 033	11 002	418	5 157	3 585	3 458	245	4	239	4	

noch: 1. Die Wohnbevölkerung nach Erwerbstätigkeit,
Wirtschaftsabteilungen und -gruppen sowie Stellung im Beruf

Schleswig - Holstein

Stellung im Beruf	Wohnbevölkerung			Von der Wohnbevölkerung waren					Von den Erwerbspersonen hatten einen Nebenberuf in der Landwirtschaft			
				Erwerbspersonen		Ehefrauen ohne Hauptberuf	Übrige Angehörige ohne Hauptberuf		insgesamt		dar. Selbständige	
	insgesamt	männlich	weiblich	männlich	weiblich		männlich	weiblich	männlich	weiblich	männlich	weiblich
Wirtschaftsgruppe 27 Elektrotechnik												
Selbständige	1 605	837	768	557	10	426	280	332	6	1	6	1
Mithelfende Fam.-Angeh.	35	9	26	8	23	1	1	2	-	-	-	-
Beamte	-	-	-	-	-	-	-	-	-	-	-	-
Angestellte	4 161	2 003	2 158	1 283	507	952	720	699	1	-	1	-
Arbeiter	11 234	6 155	5 079	4 631	1 474	2 111	1 524	1 494	6	-	3	-
Insgesamt	17 035	9 004	8 031	6 479	2 014	3 490	2 525	2 527	13	1	10	1
Wirtschaftsgruppe 28 Feinmechanik und Optik												
Selbständige	2 298	1 238	1 060	872	28	653	366	379	9	-	9	-
Mithelfende Fam.-Angeh.	104	26	78	23	67	5	3	6	-	-	-	-
Beamte	-	-	-	-	-	-	-	-	-	-	-	-
Angestellte	1 582	774	808	514	210	354	260	244	-	-	-	-
Arbeiter	5 309	3 158	2 151	2 454	457	1 029	704	665	3	-	3	-
Insgesamt	9 293	5 196	4 097	3 863	762	2 041	1 333	1 294	12	-	12	-
Wirtschaftsgruppe 29 Eisen-, Stahl- und Metallwarenfertigung												
Selbständige	7 378	4 052	3 326	2 697	46	1 901	1 355	1 379	559	9	557	9
Mithelfende Fam.-Angeh.	284	175	109	146	43	35	29	31	-	-	-	-
Beamte	-	-	-	-	-	-	-	-	-	-	-	-
Angestellte	2 176	1 003	1 173	661	314	497	342	362	2	-	2	-
Arbeiter	24 662	14 952	9 710	11 643	1 855	4 678	3 309	3 177	52	-	36	-
Insgesamt	34 500	20 182	14 318	15 147	2 258	7 111	5 035	4 949	613	9	595	9
Wirtschaftsgruppe 31 Mineralölverarbeitung und Kohlewertstoffindustrie												
Selbständige	7	2	5	2	-	4	-	1	1	-	1	-
Mithelfende Fam.-Angeh.	-	-	-	-	-	-	-	-	-	-	-	-
Beamte	-	-	-	-	-	-	-	-	-	-	-	-
Angestellte	468	232	236	142	39	124	90	73	1	-	1	-
Arbeiter	1 118	581	537	392	23	319	189	195	1	-	1	-
Insgesamt	1 593	815	778	536	62	447	279	269	3	-	3	-
Wirtschaftsgruppe 32 Chemische Grundindustrie (einschl. Pharmazeutische Industrie)												
Selbständige	599	315	284	197	9	147	118	128	3	-	3	-
Mithelfende Fam.-Angeh.	26	3	23	2	21	-	1	2	-	-	-	-
Beamte	-	-	-	-	-	-	-	-	-	-	-	-
Angestellte	4 525	2 130	2 395	1 391	698	992	739	705	4	-	4	-
Arbeiter	10 711	5 124	5 587	3 417	1 613	2 385	1 707	1 589	38	-	34	-
Insgesamt	15 861	7 572	8 289	5 007	2 341	3 524	2 565	2 424	45	-	41	-
Wirtschaftsgruppe 34 Kunststoffverarbeitung												
Selbständige	53	26	27	10	-	14	16	13	-	-	-	-
Mithelfende Fam.-Angeh.	1	-	1	-	1	-	-	-	-	-	-	-
Beamte	-	-	-	-	-	-	-	-	-	-	-	-
Angestellte	97	39	58	25	13	24	14	21	-	-	-	-
Arbeiter	234	87	147	54	90	33	33	24	-	-	-	-
Insgesamt	385	152	233	89	104	71	63	58	-	-	-	-
Wirtschaftsgruppe 35 Gummi- und Asbestverarbeitung												
Selbständige	342	179	163	115	2	93	64	68	1	-	1	-
Mithelfende Fam.-Angeh.	11	5	6	4	5	-	1	1	-	-	-	-
Beamte	-	-	-	-	-	-	-	-	-	-	-	-
Angestellte	412	199	213	127	71	83	72	59	-	-	-	-
Arbeiter	2 226	1 109	1 117	776	341	451	333	325	5	-	3	-
Insgesamt	2 991	1 492	1 499	1 022	419	627	470	453	6	-	4	-
Wirtschaftsgruppe 36 Feinkeramische und Glasindustrie												
Selbständige	234	132	102	91	11	50	41	41	3	-	3	-
Mithelfende Fam.-Angeh.	24	4	20	1	20	-	3	-	-	-	-	-
Beamte	-	-	-	-	-	-	-	-	-	-	-	-
Angestellte	426	209	217	139	65	91	70	61	-	-	-	-
Arbeiter	4 249	2 014	2 235	1 395	929	763	619	543	7	-	5	-
Insgesamt	4 933	2 359	2 574	1 626	1 025	904	733	645	10	-	8	-
Wirtschaftsgruppe 37 Sägerei und Holzbearbeitung												
Selbständige	532	318	214	246	5	110	72	99	81	-	81	-
Mithelfende Fam.-Angeh.	27	16	11	15	4	6	1	1	-	-	-	-
Beamte	-	-	-	-	-	-	-	-	-	-	-	-
Angestellte	681	318	363	232	73	179	86	111	2	-	2	-
Arbeiter	7 147	3 911	3 236	2 716	176	1 861	1 195	1 199	40	-	37	-
Insgesamt	8 387	4 563	3 824	3 209	258	2 156	1 354	1 410	123	-	120	-

Stellung im Beruf	Wohnbevölkerung			Von der Wohnbevölkerung waren					Von den Erwerbspersonen hatten einen Nebenberuf in der Landwirtschaft			
				Erwerbspersonen		Ehefrauen ohne Hauptberuf	Übrige Angehörige ohne Hauptberuf		insgesamt		dar. Selbständige	
	insgesamt	männlich	weiblich	männlich	weiblich		männlich	weiblich	männlich	weiblich	männlich	weiblich
Wirtschaftsgruppe 38 Holzverarbeitung (einschl. Verarbeitung von natürlichen Schnitz- und Farmerstoffen)												
Selbständige	8 575	4 506	4 069	3 027	92	2 447	1 479	1 530	198	3	197	3
Mithelfende Fam.-Angeh.	308	171	137	136	69	35	35	29	-	-	-	-
Beamte	-	-	-	-	-	-	-	-	-	-	-	-
Angestellte	1 729	801	928	540	273	402	261	253	2	-	1	-
Arbeiter	28 642	17 699	10 943	13 622	1 237	5 884	4 077	3 822	74	1	63	-
Insgesamt	39 254	23 177	16 077	17 325	1 671	8 772	5 852	5 634	274	4	261	3
Wirtschaftsgruppe 39 Papiererzeugung und -verarbeitung, Druckergewerbe												
Selbständige	1 178	628	550	440	38	323	188	189	3	1	3	1
Mithelfende Fam.-Angeh.	92	27	65	22	55	6	5	4	-	-	-	-
Beamte	-	-	-	-	-	-	-	-	-	-	-	-
Angestellte	2 490	1 136	1 354	795	455	556	341	343	2	-	2	-
Arbeiter	13 075	6 474	6 601	4 744	2 047	2 819	1 730	1 735	12	-	11	-
Insgesamt	16 835	8 265	8 570	6 001	2 595	3 704	2 264	2 271	17	1	16	1
Wirtschaftsgruppe 41 Ledererzeugung und -verarbeitung												
Selbständige	9 263	4 968	4 295	3 585	61	2 757	1 383	1 477	233	2	232	2
Mithelfende Fam.-Angeh.	212	102	110	86	63	27	16	20	-	-	-	-
Beamte	-	-	-	-	-	-	-	-	-	-	-	-
Angestellte	1 440	682	758	489	177	364	193	217	4	-	4	-
Arbeiter	17 401	9 694	7 707	7 328	1 546	3 798	2 366	2 363	24	-	17	-
Insgesamt	28 316	15 446	12 870	11 488	1 847	6 946	3 958	4 077	261	2	253	2
Wirtschaftsgruppe 42 Textilgewerbe												
Selbständige	1 256	562	694	353	252	233	209	209	14	4	14	4
Mithelfende Fam.-Angeh.	89	7	82	7	79	-	-	3	-	-	-	-
Beamte	-	-	-	-	-	-	-	-	-	-	-	-
Angestellte	2 184	956	1 228	653	471	470	303	287	2	-	2	-
Arbeiter	15 195	4 616	10 579	3 000	7 471	1 584	1 616	1 524	13	1	13	1
Insgesamt	18 724	6 141	12 583	4 013	8 273	2 287	2 128	2 023	29	5	29	5
Wirtschaftsgruppe 43 Bekleidungsgewerbe												
Selbständige	12 540	4 449	8 091	2 975	4 284	2 273	1 474	1 534	61	8	58	8
Mithelfende Fam.-Angeh.	282	61	221	43	208	7	18	6	-	-	-	-
Beamte	-	-	-	-	-	-	-	-	-	-	-	-
Angestellte	1 914	768	1 146	520	567	346	248	233	2	-	2	-
Arbeiter	23 490	6 709	16 781	4 512	12 379	2 303	2 197	2 099	11	5	6	4
Insgesamt	38 226	11 987	26 239	8 050	17 438	4 929	3 937	3 872	74	13	66	12
Wirtschaftsgruppe 44 Herstellung von Musikinstrumenten, Spielwaren, Sportgeräten, Schmuckwaren und Bearbeitung von Edelsteinen												
Selbständige	521	271	250	180	22	140	91	88	1	-	1	-
Mithelfende Fam.-Angeh.	28	8	20	8	15	2	-	3	-	-	-	-
Beamte	-	-	-	-	-	-	-	-	-	-	-	-
Angestellte	217	94	123	62	38	47	32	38	-	-	-	-
Arbeiter	1 439	762	677	559	184	291	203	202	6	-	3	-
Insgesamt	2 205	1 135	1 070	809	259	480	326	331	7	-	4	-
Wirtschaftsgruppe 45 Mühlengewerbe, Nähr- und Futtermittelindustrie, Bäckerei- und Süßwarengewerbe												
Selbständige	7 683	4 275	3 408	2 684	223	1 671	1 591	1 514	488	32	488	32
Mithelfende Fam.-Angeh.	1 118	294	824	231	695	55	63	74	-	-	-	-
Beamte	-	-	-	-	-	-	-	-	-	-	-	-
Angestellte	4 431	1 859	2 572	1 238	1 079	843	621	650	15	-	14	-
Arbeiter	29 336	16 227	13 109	12 074	3 459	5 480	4 153	4 170	110	1	99	1
Insgesamt	42 568	22 655	19 913	16 227	5 456	8 049	6 428	6 408	613	33	601	33
Wirtschaftsgruppe 46 Fleisch- und Fischverarbeitung, Milchverwertung, Speisefotterstellung, Zuckerindustrie												
Selbständige	5 838	3 278	2 560	2 135	133	1 307	1 143	1 120	361	17	359	17
Mithelfende Fam.-Angeh.	695	140	555	108	505	22	32	28	-	-	-	-
Beamte	47	25	22	14	-	13	11	9	-	-	-	-
Angestellte	6 277	2 849	3 428	1 898	1 103	1 338	951	987	17	-	16	-
Arbeiter	27 019	13 265	13 754	9 477	5 252	4 736	3 788	3 766	78	1	68	1
Insgesamt	39 876	19 557	20 319	13 632	6 993	7 416	5 925	5 910	456	18	443	18
Wirtschaftsgruppe 47 Obst- und Gemüseverwertung, Kaffee-, Tee- und Gewürzverarbeitung, Eisgewinnung und Frosterei												
Selbständige	249	138	111	84	12	59	54	40	7	1	7	1
Mithelfende Fam.-Angeh.	17	2	15	2	14	-	-	1	-	-	-	-
Beamte	-	-	-	-	-	-	-	-	-	-	-	-
Angestellte	1 132	515	617	352	207	237	163	173	1	-	1	-
Arbeiter	4 545	1 576	2 969	961	1 708	645	615	616	8	1	6	1
Insgesamt	5 943	2 231	3 712	1 399	1 941	941	832	830	16	2	14	2

noch: 1. Die Wohnbevölkerung nach Erwerbstätigkeit,
Wirtschaftsabteilungen und -gruppen sowie Stellung im Beruf

Schleswig - Holstein

Stellung im Beruf	Wohnbevölkerung			Von der Wohnbevölkerung waren					Von den Erwerbspersonen hatten einen Nebenberuf in der Landwirtschaft				
				Erwerbspersonen		Ehefrauen ohne Hauptberuf	Übrige Angehörige ohne Hauptberuf		insgesamt		dar. Selbständige		
	insgesamt	männlich	weiblich	männlich	weiblich		männlich	weiblich	männlich	weiblich	männlich	weiblich	
Wirtschaftsgruppe 48 Getränkeherstellung													
Selbständige	480	232	248	155	26	125	77	97	5	2	5	2	
Mithelfende Fam.-Angeh.	34	20	14	17	10	3	3	1	-	-	-	-	
Beamte	-	-	-	-	-	-	-	-	-	-	-	-	
Angestellte	1 429	700	729	485	167	348	215	214	2	1	2	1	
Arbeiter	3 403	1 768	1 635	1 274	240	869	494	526	10	-	8	-	
insgesamt	5 346	2 720	2 626	1 931	443	1 345	789	838	17	3	15	3	
Wirtschaftsgruppe 49 Tabakwarenherstellung													
Selbständige	108	57	51	44	4	34	13	13	1	-	1	-	
Mithelfende Fam.-Angeh.	6	3	3	2	1	-	1	2	-	-	-	-	
Beamte	-	-	-	-	-	-	-	-	-	-	-	-	
Angestellte	652	298	354	194	131	135	104	88	-	-	-	-	
Arbeiter	2 698	799	1 899	478	1 265	292	321	342	1	-	1	-	
insgesamt	3 464	1 157	2 307	718	1 401	461	439	445	2	-	2	-	
Wirtschaftsgruppe 53 Architektur-, Bauingenieur- und Vermessungsbüros													
Selbständige	2 094	1 101	993	716	4	586	385	403	9	-	9	-	
Mithelfende Fam.-Angeh.	24	3	21	3	20	1	-	-	-	-	-	-	
Beamte	-	-	-	-	-	-	-	-	-	-	-	-	
Angestellte	1 623	804	819	556	221	329	248	269	2	-	2	-	
Arbeiter	95	45	50	32	18	23	13	9	-	-	-	-	
insgesamt	3 836	1 953	1 883	1 307	263	939	646	681	11	-	11	-	
Wirtschaftsgruppe 54 Hoch- und Tiefbau													
Selbständige	6 838	3 644	3 194	2 552	56	2 007	1 092	1 131	302	4	301	4	
Mithelfende Fam.-Angeh.	158	72	86	63	57	14	9	15	-	-	-	-	
Beamte	-	-	-	-	-	-	-	-	-	-	-	-	
Angestellte	8 733	4 368	4 365	2 901	712	2 246	1 467	1 407	28	1	27	1	
Arbeiter	159 843	91 823	68 020	63 799	237	40 181	28 024	27 602	1 135	1	929	1	
insgesamt	175 572	99 907	75 665	69 315	1 062	44 448	30 592	30 155	1 465	6	1 257	6	
Wirtschaftsgruppe 55 Zimmerei und Deckendeckerei													
Selbständige	3 107	1 681	1 426	1 204	12	897	477	517	214	2	211	2	
Mithelfende Fam.-Angeh.	61	39	22	34	13	7	5	2	-	-	-	-	
Beamte	-	-	-	-	-	-	-	-	-	-	-	-	
Angestellte	222	94	128	61	43	52	33	33	-	-	-	-	
Arbeiter	8 726	5 488	3 238	4 154	18	1 950	1 334	1 270	61	-	54	-	
insgesamt	12 116	7 302	4 814	5 453	86	2 906	1 849	1 822	275	2	265	2	
Wirtschaftsgruppe 56 Bauinstallation, Klempnerei und Elektroinstallation													
Selbständige	4 654	2 446	2 208	1 673	28	1 376	773	804	33	2	33	2	
Mithelfende Fam.-Angeh.	187	71	116	60	96	12	11	8	-	-	-	-	
Beamte	-	-	-	-	-	-	-	-	-	-	-	-	
Angestellte	921	411	510	254	200	188	157	122	-	-	-	-	
Arbeiter	13 782	9 276	4 506	7 361	71	2 632	1 915	1 803	16	-	14	-	
insgesamt	19 544	12 204	7 340	9 348	395	4 208	2 856	2 737	49	2	47	2	
Wirtschaftsgruppe 57 Ausbaugewerbe (Glaseri, Malerei, Offsetzerei usw.)													
Selbständige	8 596	4 527	4 069	3 130	53	2 621	1 397	1 395	112	1	111	1	
Mithelfende Fam.-Angeh.	224	133	91	110	46	26	23	19	-	-	-	-	
Beamte	-	-	-	-	-	-	-	-	-	-	-	-	
Angestellte	451	193	258	134	97	100	59	61	-	-	-	-	
Arbeiter	18 211	11 417	6 794	8 630	40	4 066	2 787	2 688	25	-	24	-	
insgesamt	27 482	16 270	11 212	12 004	236	6 813	4 266	4 163	137	1	135	1	
Wirtschaftsgruppe 59 Bauhilfsgewerbe (Scharnsteinfegergewerbe, Gerüstbaubetriebe)													
Selbständige	661	332	329	221	1	200	111	128	1	-	1	-	
Mithelfende Fam.-Angeh.	3	1	2	1	2	-	-	-	-	-	-	-	
Beamte	-	-	-	-	-	-	-	-	-	-	-	-	
Angestellte	2	-	2	-	1	1	-	-	-	-	-	-	
Arbeiter	685	460	225	359	4	136	101	85	-	-	-	-	
insgesamt	1 351	793	558	581	8	337	212	213	1	-	1	-	
Wirtschaftsgruppe 55/66 Warenhandel und Verlags-gewerbe													
Selbständige	73 069	38 174	34 895	25 818	5 342	17 319	12 356	12 234	622	33	619	33	
Mithelfende Fam.-Angeh.	6 522	1 080	5 442	883	5 065	190	197	187	-	-	-	-	
Beamte	-	-	-	-	-	-	-	-	-	-	-	-	
Angestellte	72 927	32 556	40 371	23 704	20 098	11 538	8 852	8 735	69	7	62	6	
Arbeiter	42 255	21 148	21 107	14 716	5 631	9 261	6 432	6 215	101	3	87	2	
insgesamt	194 773	92 958	101 815	65 121	36 136	38 308	27 837	27 371	792	43	768	41	

noch: 1. Die Wohnbevölkerung nach Erwerbstätigkeit,
Wirtschaftsabteilungen und -gruppen sowie Stellung im Beruf

Schleswig - Holstein

Stellung im Beruf	Wohnbevölkerung			Von der Wohnbevölkerung waren					Von den Erwerbspersonen hatten einen Nebenberuf in der Landwirtschaft			
				Erwerbspersonen		Ehefrauen ohne Hauptberuf	Übrige Angehörige ohne Hauptberuf		insgesamt		dar. Selbständige	
	insgesamt	männlich	weiblich	männlich	weiblich		männlich	weiblich	männlich	weiblich	männlich	weiblich
Wirtschaftsgruppe 67 Wirtschaftswerbung und sonstige Hilfsgewerbe des Handels												
Selbständige	2 919	1 531	1 388	1 016	190	699	515	499	80	2	80	2
Mithelfende Fam.-Angeh.	84	21	63	18	52	7	3	4	-	-	-	-
Beamte	-	-	-	-	-	-	-	-	-	-	-	-
Angestellte	1 560	709	851	480	341	294	229	216	-	-	-	-
Arbeiter	7 156	4 021	3 135	2 629	87	1 685	1 392	1 363	104	-	89	-
insgesamt	11 719	6 282	5 437	4 143	670	2 685	2 139	2 082	184	2	169	2
Wirtschaftsgruppe 68 Geld-, Bank- und Börsenwesen (ohne Postscheck- und Postsparkessendienst)												
Selbständige	196	104	92	68	13	48	36	31	1	-	1	-
Mithelfende Fam.-Angeh.	13	3	10	2	8	1	1	1	-	-	-	-
Beamte	1 199	603	596	405	5	366	198	225	1	-	1	-
Angestellte	10 870	5 415	5 455	3 851	1 675	2 313	1 564	1 467	42	3	39	3
Arbeiter	677	256	421	167	210	121	89	90	2	-	2	-
insgesamt	12 955	6 381	6 574	4 493	1 911	2 849	1 888	1 814	46	3	43	3
Wirtschaftsgruppe 69 Versicherungswesen (ohne Sozialversicherung)												
Selbständige	1 785	954	831	665	23	508	289	300	5	-	5	-
Mithelfende Fam.-Angeh.	32	4	28	1	26	-	3	2	-	-	-	-
Beamte	87	43	44	31	2	28	12	14	-	-	-	-
Angestellte	6 090	3 009	3 081	2 063	854	1 354	946	873	11	-	11	-
Arbeiter	137	52	85	30	49	22	22	14	-	-	-	-
insgesamt	8 131	4 062	4 069	2 790	954	1 912	1 272	1 203	16	-	16	-
Wirtschaftsgruppe 71 Wohnungs- und Grundstückswesen, Vermögensverwaltung												
Selbständige	114	67	47	51	3	28	16	16	2	-	2	-
Mithelfende Fam.-Angeh.	2	-	2	-	2	-	-	-	-	-	-	-
Beamte	-	-	-	-	-	-	-	-	-	-	-	-
Angestellte	1 497	689	808	458	257	347	231	204	1	-	1	-
Arbeiter	369	169	200	123	46	90	46	64	1	-	1	-
insgesamt	1 982	925	1 057	632	308	465	293	284	4	-	4	-
Wirtschaftsgruppe 72 Gaststättenwesen												
Selbständige	8 104	3 943	4 161	2 771	1 263	1 623	1 172	1 275	131	39	131	39
Mithelfende Fam.-Angeh.	1 845	336	1 509	251	1 383	49	85	77	-	-	-	-
Beamte	-	-	-	-	-	-	-	-	-	-	-	-
Angestellte	4 057	1 924	2 133	1 304	710	848	620	575	4	1	3	1
Arbeiter	17 633	5 480	12 153	3 766	8 402	2 076	1 714	1 675	9	5	7	4
insgesamt	31 639	11 683	19 956	8 092	11 758	4 596	3 591	3 602	144	45	141	44
Wirtschaftsgruppe 73 Kunst, Schrifttum, Theater, Film und Rundfunkwesen, Schaustellungsgewerbe; private Forschung												
Selbständige	3 274	1 596	1 678	1 124	542	630	472	506	20	-	19	-
Mithelfende Fam.-Angeh.	110	31	79	28	75	2	3	2	-	-	-	-
Beamte	31	13	18	9	2	9	4	7	-	-	-	-
Angestellte	4 708	2 403	2 305	1 724	676	971	679	658	4	1	3	1
Arbeiter	2 932	1 426	1 506	986	575	512	440	419	2	-	-	-
insgesamt	11 055	5 469	5 586	3 871	1 870	2 124	1 598	1 592	26	1	22	1
Wirtschaftsgruppe 74 Sportpflege, Bade- und Schwimmnsten												
Selbständige	179	82	97	55	36	32	27	29	1	-	1	-
Mithelfende Fam.-Angeh.	11	-	11	-	11	-	-	-	-	-	-	-
Beamte	-	-	-	-	-	-	-	-	-	-	-	-
Angestellte	514	237	277	147	65	122	90	90	1	-	1	-
Arbeiter	449	234	215	159	51	100	75	58	-	-	-	-
insgesamt	1 153	553	600	361	163	260	192	177	2	-	2	-
Wirtschaftsgruppe 75 Nachrichten-, Schreib- und Übersetzungsbüros												
Selbständige	431	222	209	141	54	81	81	74	-	-	-	-
Mithelfende Fam.-Angeh.	4	1	3	1	3	-	-	-	-	-	-	-
Beamte	-	-	-	-	-	-	-	-	-	-	-	-
Angestellte	178	75	103	49	45	29	26	29	-	-	-	-
Arbeiter	11	1	10	1	3	1	-	6	-	-	-	-
insgesamt	624	299	325	192	105	111	107	109	-	-	-	-
Wirtschaftsgruppe 76 Photographisches Gewerbe												
Selbständige	925	494	431	326	69	228	168	134	4	-	4	-
Mithelfende Fam.-Angeh.	58	14	44	13	38	3	1	3	-	-	-	-
Beamte	-	-	-	-	-	-	-	-	-	-	-	-
Angestellte	428	162	266	106	163	55	56	48	2	-	2	-
Arbeiter	543	204	339	150	220	65	54	54	-	-	-	-
insgesamt	1 954	874	1 080	595	490	351	279	239	6	-	-	-

noch: 1. Die Wohnbevölkerung nach Erwerbstätigkeit,
Wirtschaftsabteilungen und -gruppen sowie Stellung im Beruf

Schleswig - Holstein

Stellung im Beruf	Wohnbevölkerung			Von der Wohnbevölkerung waren						Von den Erwerbspersonen hatten einen Nebenberuf in der Landwirtschaft			
	insgesamt	männlich	weiblich	Erwerbspersonen		Ehefrauen ohne Hauptberuf	Übrige Angehörige ohne Hauptberuf		insgesamt	dar. Selbständige	männlich	weiblich	
				männlich	weiblich		männlich	weiblich					
Wirtschaftsgruppe 77 Friseurgewerbe													
Selbständige	5 755	2 986	2 769	2 089	466	1 447	897	856	14	—	—	14	—
Mithelfende Fam.-Angeh.	423	36	387	30	365	8	6	14	—	—	—	—	—
Beamte	—	—	—	—	—	—	—	—	—	—	—	—	—
Angestellte	198	74	124	54	77	26	20	21	1	—	—	1	—
Arbeiter	6 345	2 878	3 467	2 224	1 982	830	654	655	2	—	—	1	—
Insgesamt	12 721	5 974	6 747	4 397	2 890	2 311	1 577	1 546	17	—	—	16	—
Wirtschaftsgruppe 78 Reinigungs-, Bewachungs- und Trägergewerbe, privates Bestattungswesen													
Selbständige	1 592	658	934	469	408	304	189	222	3	—	—	3	—
Mithelfende Fam.-Angeh.	169	26	143	23	130	4	3	9	—	—	—	—	—
Beamte	—	—	—	—	—	—	—	—	—	—	—	—	—
Angestellte	679	263	416	167	212	126	96	78	—	—	—	—	—
Arbeiter	4 320	1 632	2 688	1 152	1 514	680	480	494	5	—	—	5	—
Insgesamt	6 760	2 579	4 181	1 811	2 264	1 114	768	803	8	—	—	8	—
Wirtschaftsgruppe 79 Häusliche Dienste													
Selbständige	—	—	—	—	—	—	—	—	—	—	—	—	—
Mithelfende Fam.-Angeh.	—	—	—	—	—	—	—	—	—	—	—	—	—
Beamte	—	—	—	—	—	—	—	—	—	—	—	—	—
Angestellte	1 219	83	1 136	30	1 064	10	53	62	—	—	—	—	—
Arbeiter	39 859	1 495	38 364	207	36 870	105	1 288	1 389	2	5	—	2	2
Insgesamt	41 078	1 578	39 500	237	37 934	115	1 341	1 451	2	5	—	2	2
Wirtschaftsgruppe 81 Deutsche Bundespost													
Selbständige	—	—	—	—	—	—	—	—	—	—	—	—	—
Mithelfende Fam.-Angeh.	—	—	—	—	—	—	—	—	—	—	—	—	—
Beamte	19 529	9 782	9 747	6 889	1 173	5 729	2 893	2 845	70	2	—	70	2
Angestellte	4 597	1 509	3 088	928	1 879	634	581	575	42	6	—	40	6
Arbeiter	9 739	5 251	4 488	3 618	835	2 038	1 633	1 615	72	4	—	67	4
Insgesamt	33 865	16 542	17 323	11 435	3 887	8 401	5 107	5 035	184	12	—	177	12
Wirtschaftsgruppe 82 Deutsche Bundesbahn													
Selbständige	—	—	—	—	—	—	—	—	—	—	—	—	—
Mithelfende Fam.-Angeh.	—	—	—	—	—	—	—	—	—	—	—	—	—
Beamte	21 804	10 992	10 812	6 999	51	6 766	3 993	3 995	120	—	—	120	—
Angestellte	2 902	1 493	1 409	964	149	701	529	559	20	1	—	20	1
Arbeiter	27 053	14 588	12 465	9 388	344	6 878	5 200	5 243	122	—	—	118	—
Insgesamt	51 759	27 073	24 686	17 351	544	14 345	9 722	9 797	262	1	—	258	1
Wirtschaftsgruppe 83 Schienenbahnen (ohne Deutsche Bundesbahn) einschl. Obusbetriebe													
Selbständige	5	2	3	2	—	2	—	1	—	—	—	—	—
Mithelfende Fam.-Angeh.	—	—	—	—	—	—	—	—	—	—	—	—	—
Beamte	389	192	197	124	—	128	68	69	1	—	—	1	—
Angestellte	1 951	999	952	687	58	584	312	310	13	—	—	12	—
Arbeiter	8 905	4 767	4 138	3 063	204	2 280	1 704	1 654	50	—	—	47	—
Insgesamt	11 250	5 960	5 290	3 876	262	2 994	2 084	2 034	64	—	—	60	—
Wirtschaftsgruppe 84 Straßenverkehr (ohne Schienenbahnen und Obusbetriebe)													
Selbständige	9 501	5 158	4 343	3 329	106	2 379	1 829	1 858	437	5	—	433	5
Mithelfende Fam.-Angeh.	295	176	119	152	87	22	24	10	—	—	—	—	—
Beamte	—	—	—	—	—	—	—	—	—	—	—	—	—
Angestellte	983	472	511	310	134	239	162	138	3	—	—	3	—
Arbeiter	15 142	8 518	6 624	5 730	61	3 793	2 788	2 770	76	—	—	63	—
Insgesamt	25 921	14 324	11 597	9 521	388	6 433	4 803	4 776	516	5	—	499	5
Wirtschaftsgruppe 85 Schifffahrts-, Wasserstraßen- und Hafenwesen													
Selbständige	2 091	1 082	1 009	722	23	624	360	362	8	—	—	8	—
Mithelfende Fam.-Angeh.	45	11	34	8	32	1	3	1	—	—	—	—	—
Beamte	1 245	640	605	410	—	377	230	228	7	—	—	7	—
Angestellte	6 796	3 560	3 236	2 447	245	1 886	1 113	1 105	20	—	—	19	—
Arbeiter	17 644	10 229	7 415	7 369	107	4 466	2 860	2 842	178	—	—	171	—
Insgesamt	27 821	15 522	12 299	10 956	407	7 354	4 566	4 538	213	—	—	205	—
Wirtschaftsgruppe 86 Luftverkehr													
Selbständige	—	—	—	—	—	—	—	—	—	—	—	—	—
Mithelfende Fam.-Angeh.	—	—	—	—	—	—	—	—	—	—	—	—	—
Beamte	—	—	—	—	—	—	—	—	—	—	—	—	—
Angestellte	40	16	24	8	—	14	8	10	—	—	—	—	—
Arbeiter	11	6	5	2	—	4	4	1	—	—	—	—	—
Insgesamt	51	22	29	10	—	18	12	11	—	—	—	—	—
Wirtschaftsgruppe 87 Verkehrsneben- und -hilfsgewerbe													
Selbständige	1 135	612	523	411	18	318	201	187	20	—	—	20	—
Mithelfende Fam.-Angeh.	55	19	36	19	25	6	—	5	—	—	—	—	—
Beamte	—	—	—	—	—	—	—	—	—	—	—	—	—
Angestellte	2 034	1 006	1 028	735	291	432	271	305	3	—	—	3	—
Arbeiter	3 870	2 095	1 775	1 446	47	1 056	649	672	8	—	—	8	—
Insgesamt	7 094	3 732	3 362	2 611	381	1 812	1 121	1 169	31	—	—	31	—

noch: 1. Die Wohnbevölkerung nach Erwerbstätigkeit,
Wirtschaftsabteilungen und -gruppen sowie Stellung im Beruf

Schleswig - Holstein

Stellung im Beruf	Wohnbevölkerung			Von der Wohnbevölkerung waren						Von den Erwerbspersonen hatten einen Nebenberuf in der Landwirtschaft			
				Erwerbspersonen		Ehefrauen ohne Hauptberuf	Übrige Angehörige ohne Hauptberuf		insgesamt		dar. Selbständige		
	insgesamt	männlich	weiblich	männlich	weiblich		männlich	weiblich	männlich	weiblich	männlich	weiblich	
Wirtschaftsgruppe 91 Öffentliche Verwaltung													
Selbständige	—	—	—	—	—	—	—	—	—	—	—	—	—
Mithelfende Fam.-Angeh.	—	—	—	—	—	—	—	—	—	—	—	—	—
Beamte	47 146	25 220	21 926	16 312	196	13 326	8 908	8 404	59	—	56	—	—
Angestellte	48 803	23 478	25 325	15 197	6 453	11 090	8 281	7 782	125	2	121	2	—
Arbeiter	20 595	10 247	10 348	6 237	1 706	4 778	4 010	3 864	481	2	454	1	—
insgesamt	116 544	58 945	57 599	37 746	8 355	29 194	21 199	20 050	665	4	631	3	—
Wirtschaftsgruppe 92 Besetzungsmächte und ausländische Vertretungen													
Selbständige	—	—	—	—	—	—	—	—	—	—	—	—	—
Mithelfende Fam.-Angeh.	—	—	—	—	—	—	—	—	—	—	—	—	—
Beamte	—	—	—	—	—	—	—	—	—	—	—	—	—
Angestellte	14 324	6 879	7 445	4 381	1 800	3 283	2 498	2 362	7	2	4	2	—
Arbeiter	55 233	28 623	26 610	18 614	3 594	13 253	10 009	9 763	60	—	40	—	—
insgesamt	69 557	35 502	34 055	22 995	5 394	16 536	12 507	12 125	67	2	44	2	—
Wirtschaftsgruppe 93 Politische und wirtschaftliche Organisationen													
Selbständige	—	—	—	—	—	—	—	—	—	—	—	—	—
Mithelfende Fam.-Angeh.	—	—	—	—	—	—	—	—	—	—	—	—	—
Beamte	—	—	—	—	—	—	—	—	—	—	—	—	—
Angestellte	8 568	4 061	4 507	2 489	1 145	1 847	1 572	1 515	165	1	155	1	—
Arbeiter	1 357	565	792	270	113	370	295	309	9	—	7	—	—
insgesamt	9 925	4 626	5 299	2 759	1 258	2 217	1 867	1 824	174	1	162	1	—
Wirtschaftsgruppe 94 Rechts- und Wirtschaftsberatung													
Selbständige	4 360	2 290	2 070	1 435	61	1 134	855	875	18	—	17	—	—
Mithelfende Fam.-Angeh.	74	5	69	5	66	2	—	1	—	—	—	—	—
Beamte	14	5	9	2	—	5	3	4	—	—	—	—	—
Angestellte	4 775	1 818	2 957	1 269	1 760	689	549	508	4	1	3	—	—
Arbeiter	128	42	86	25	56	15	17	15	—	—	—	—	—
insgesamt	9 351	4 160	5 191	2 736	1 943	1 845	1 424	1 403	22	1	20	—	—
Wirtschaftsgruppe 95 Kirchen, weltanschauliche Vereinigungen													
Selbständige	56	30	26	15	—	16	15	10	1	—	1	—	—
Mithelfende Fam.-Angeh.	—	—	—	—	—	—	—	—	—	—	—	—	—
Beamte	2 842	1 523	1 319	767	7	598	756	714	73	—	73	—	—
Angestellte	1 865	788	1 077	496	455	348	292	274	6	—	6	—	—
Arbeiter	663	323	340	232	75	173	91	92	25	—	24	—	—
insgesamt	5 426	2 664	2 762	1 510	537	1 135	1 154	1 090	105	—	104	—	—
Wirtschaftsgruppe 96 Erziehung, Wissenschaft, Kultur													
Selbständige	367	151	216	85	79	78	66	59	—	1	—	1	—
Mithelfende Fam.-Angeh.	13	1	12	—	11	—	1	1	—	—	—	—	—
Beamte	30 524	14 286	16 238	8 630	3 464	7 200	5 656	5 574	92	1	91	1	—
Angestellte	5 784	2 322	3 462	1 459	1 607	956	863	899	10	2	9	2	—
Arbeiter	2 715	973	1 742	585	914	404	388	424	7	2	6	2	—
insgesamt	39 403	17 733	21 670	10 759	6 075	8 638	6 974	6 957	109	6	106	6	—
Wirtschaftsgruppe 97 Fürsorge und Wohlfahrtspflege													
Selbständige	78	13	65	5	55	2	8	8	1	1	1	1	—
Mithelfende Fam.-Angeh.	—	—	—	—	—	—	—	—	—	—	—	—	—
Beamte	114	43	71	32	24	28	11	19	—	—	—	—	—
Angestellte	4 802	1 072	3 730	684	2 946	377	388	407	7	2	7	2	—
Arbeiter	3 393	756	2 637	517	2 144	264	239	229	5	—	3	—	—
insgesamt	8 387	1 884	6 503	1 238	5 169	671	646	663	13	3	11	3	—
Wirtschaftsgruppe 98 Sozialversicherung													
Selbständige	—	—	—	—	—	—	—	—	—	—	—	—	—
Mithelfende Fam.-Angeh.	—	—	—	—	—	—	—	—	—	—	—	—	—
Beamte	1 714	884	830	598	17	541	286	272	3	—	2	—	—
Angestellte	4 562	2 221	2 341	1 520	639	1 016	701	686	2	1	2	1	—
Arbeiter	241	85	156	47	86	31	38	39	—	—	—	—	—
insgesamt	6 517	3 190	3 327	2 165	742	1 588	1 025	997	5	1	4	1	—
Wirtschaftsgruppe 99 Gesundheitswesen und Hygiene													
Selbständige	12 052	5 850	6 202	3 288	1 139	2 568	2 562	2 495	68	5	68	4	—
Mithelfende Fam.-Angeh.	337	39	298	22	286	4	17	8	—	—	—	—	—
Beamte	955	471	484	306	34	267	165	183	2	—	2	—	—
Angestellte	18 001	4 983	13 018	3 223	9 364	1 996	1 760	1 658	35	2	32	2	—
Arbeiter	13 225	4 433	8 792	2 881	5 212	2 003	1 552	1 577	24	1	19	—	—
insgesamt	44 570	15 776	28 794	9 720	16 035	6 838	6 056	5 921	129	8	121	6	—
Wirtschaftsgruppe 99 a Ohne Angabe der Betriebszugehörigkeit													
Selbständige	44	11	33	2	1	21	9	11	—	—	—	—	—
Mithelfende Fam.-Angeh.	—	—	—	—	—	—	—	—	—	—	—	—	—
Beamte	—	—	—	—	—	—	—	—	—	—	—	—	—
Angestellte	4 443	1 833	2 610	1 162	1 231	809	671	570	11	1	11	—	—
Arbeiter	60 219	25 661	34 558	17 185	16 396	9 932	8 476	8 230	74	7	70	5	—
insgesamt	64 706	27 505	37 201	18 349	17 628	10 762	9 156	8 811	85	8	81	5	—

noch: 1. Die Wohnbevölkerung nach Erwerbstätigkeit,
Wirtschaftsabteilungen und -gruppen sowie Stellung im Beruf

Hamburg

Stellung im Beruf	Wohnbevölkerung			Von der Wohnbevölkerung waren					Von den Erwerbspersonen bzw. Selbst. Beruflosen hatten einen Nebenberuf in der Landwirtschaft				
				Erwerbspersonen bzw. Selbst. Beruflose		Ehefrauen ohne Hauptberuf	Übrige Angehörige ohne Hauptberuf		insgesamt		dar. Selbständige		
	insgesamt	männlich	weiblich	männlich	weiblich		männlich	weiblich	männlich	weiblich	männlich	weiblich	
Wirtschaftsabteilung 0 Landwirtschaft und Tierzucht, Forst- und Jagdwirtschaft, Gärtnerei, Fischerei													
Selbständige	9 014	5 661	3 353	4 121	730	1 112	1 540	1 511	8	2	8	2	
Mithelfende Fam.-Angeh.	5 755	1 400	4 355	1 138	3 941	160	262	254	-	-	-	-	
Beamte	33	19	14	9	-	8	10	6	-	-	-	-	
Angestellte	1 217	637	580	455	98	328	182	154	-	-	-	-	
Arbeiter	13 445	8 184	5 261	6 891	1 885	2 104	1 293	1 272	9	1	6	-	
insgesamt	29 464	15 901	13 563	12 614	6 654	3 712	3 287	3 197	17	3	14	2	
Wirtschaftsabteilung 1 Bergbau, Gewinnung und Verarbeitung von Steinen und Erden, Energiewirtschaft													
Selbständige	508	279	229	204	19	150	75	60	1	-	1	-	
Mithelfende Fam.-Angeh.	21	5	16	4	14	-	1	2	-	-	-	-	
Beamte	33	15	18	11	-	12	4	6	-	-	-	-	
Angestellte	7 784	3 983	3 801	2 885	590	2 172	1 098	1 039	2	-	2	-	
Arbeiter	17 312	9 564	7 748	6 888	393	4 753	2 676	2 602	19	-	16	-	
insgesamt	25 658	13 846	11 812	9 992	1 016	7 087	3 854	3 709	22	-	19	-	
Wirtschaftsabteilung 2 Eisen- und Metallerzeugung und -verarbeitung													
Selbständige	10 054	5 489	4 565	4 045	166	3 029	1 444	1 370	11	-	11	-	
Mithelfende Fam.-Angeh.	342	71	271	60	237	22	11	12	-	-	-	-	
Beamte	-	-	-	-	-	-	-	-	-	-	-	-	
Angestellte	30 201	14 717	15 484	10 865	4 749	6 890	3 852	3 845	7	-	6	-	
Arbeiter	112 614	68 558	44 056	55 234	6 432	24 530	13 324	13 094	46	2	28	2	
insgesamt	153 211	88 835	64 376	70 204	11 584	34 471	18 631	18 321	64	2	45	2	
Wirtschaftsabteilung 3/4 Verarbeitende Gewerbe (ohne Eisen- und Metallwarenverarbeitung)													
Selbständige	27 568	13 611	13 957	10 220	3 521	6 910	3 391	3 526	38	5	38	5	
Mithelfende Fam.-Angeh.	1 619	268	1 351	201	1 237	60	67	54	-	-	-	-	
Beamte	20	12	8	10	-	3	2	5	-	-	-	-	
Angestellte	37 540	16 722	20 818	12 308	8 268	7 995	4 414	4 555	8	3	8	3	
Arbeiter	146 830	66 071	80 759	50 216	39 207	26 023	15 855	15 529	45	13	31	9	
insgesamt	213 577	96 684	116 893	72 955	52 233	40 991	23 729	23 669	91	21	77	17	
Wirtschaftsabteilung 5 Bau-, Ausbau- und Bauhilfsgewerbe													
Selbständige	17 648	9 512	8 136	7 209	175	5 562	2 303	2 399	15	1	15	1	
Mithelfende Fam.-Angeh.	508	118	390	104	337	32	14	21	-	-	-	-	
Beamte	-	-	-	-	-	-	-	-	-	-	-	-	
Angestellte	14 561	7 065	7 496	5 096	1 943	3 580	1 969	1 973	4	2	4	2	
Arbeiter	95 733	61 354	34 379	49 517	489	22 343	11 837	11 547	81	-	53	-	
insgesamt	128 450	78 049	50 401	61 926	2 944	31 517	16 123	15 940	100	3	72	3	
Wirtschaftsabteilung 6 Handel, Geld- und Versicherungswesen													
Selbständige	80 261	43 611	36 650	33 048	6 554	19 177	10 563	10 919	91	5	91	5	
Mithelfende Fam.-Angeh.	7 813	815	6 998	618	6 536	246	197	216	-	-	-	-	
Beamte	415	210	205	169	2	147	41	56	-	-	-	-	
Angestellte	132 618	57 231	75 387	43 128	39 682	21 687	14 103	14 018	15	5	15	5	
Arbeiter	48 978	23 066	25 912	17 486	11 158	9 381	5 580	5 373	15	6	11	6	
insgesamt	270 085	124 933	145 152	94 449	63 932	50 638	30 484	30 582	121	16	117	16	
Wirtschaftsabteilung 7 Dienstleistungen													
Selbständige	17 490	8 618	8 872	6 860	3 473	3 441	1 758	1 958	15	7	15	7	
Mithelfende Fam.-Angeh.	2 095	230	1 865	177	1 739	73	53	53	-	-	-	-	
Beamte	78	45	33	25	1	23	20	9	-	-	-	-	
Angestellte	18 345	8 036	10 309	6 022	4 996	3 315	2 014	1 998	4	2	3	2	
Arbeiter	56 144	14 267	41 877	10 358	32 550	5 202	3 909	4 125	14	6	11	6	
insgesamt	94 152	31 196	62 956	23 442	42 759	12 054	7 754	8 143	33	15	29	15	

noch: 1. Die Wohnbevölkerung nach Erwerbstätigkeit,
Wirtschaftsabteilungen und -gruppen sowie Stellung im Beruf

Hamburg

Stellung im Beruf	Wohnbevölkerung			Von der Wohnbevölkerung waren					Von den Erwerbspersonen bzw. Selbst. Berufslosen hatten einen Nebenberuf in der Landwirtschaft				
				Erwerbspersonen bzw. Selbst. Berufslose		Ehefrauen ohne Hauptberuf	Übrige Angehörige ohne Hauptberuf		insgesamt		dar. Selbständige		
	insgesamt	männlich	weiblich	männlich	weiblich		männlich	weiblich	männlich	weiblich	männlich	weiblich	
Wirtschaftsabteilung 8 Verkehrswesen													
Selbständige	11 964	6 502	5 462	4 890	265	3 561	1 612	1 636	29	2	29	2	
Mithelfende Fam.-Angeh.	551	149	402	120	341	36	29	25	-	-	-	-	
Beamte	34 266	17 806	16 460	13 543	1 826	10 473	4 263	4 161	15	-	15	-	
Angestellte	30 247	14 515	15 732	11 023	5 276	6 905	3 492	3 551	6	2	6	2	
Arbeiter	96 774	54 829	41 945	41 687	3 259	25 466	13 142	13 220	58	3	41	3	
Insgesamt	173 802	93 801	80 001	71 263	10 967	46 441	22 538	22 593	108	7	91	7	
Wirtschaftsabteilung 9 Öffentlicher Dienst und Dienstleistungen im öffentlichen Interesse													
Selbständige	13 861	7 204	6 657	4 810	1 137	3 211	2 394	2 309	8	1	8	1	
Mithelfende Fam.-Angeh.	551	36	515	14	482	11	22	22	-	-	-	-	
Beamte	54 575	28 721	25 854	20 264	3 064	14 488	8 457	8 302	11	1	11	1	
Angestellte	82 082	33 300	48 782	24 272	24 953	14 904	9 028	8 925	24	9	23	9	
Arbeiter	60 913	31 209	29 704	24 109	11 390	11 245	7 100	7 069	26	7	21	6	
Insgesamt	211 982	100 470	111 512	73 469	41 026	43 859	27 001	26 627	69	18	63	17	
Wirtschaftsabteilung 9 a Ohne Angabe der Betriebszugehörigkeit													
Selbständige	10	7	3	2	-	2	5	1	-	-	-	-	
Angestellte	1 611	557	1 054	428	753	187	129	114	-	-	-	-	
Arbeiter	32 876	14 543	18 333	10 960	10 913	3 844	3 583	3 576	-	-	-	-	
Insgesamt	34 497	15 107	19 390	11 390	11 666	4 033	3 717	3 691	-	-	-	-	
Wirtschaftsabteilungen 0 bis 9 a insgesamt													
Selbständige	188 378	100 494	87 884	75 409	16 040	46 155	25 085	25 689	216	23	216	23	
Mithelfende Fam.-Angeh.	19 255	3 092	16 163	2 436	14 864	640	656	659	-	-	-	-	
Beamte	89 420	46 828	42 592	34 031	4 893	25 154	12 797	12 545	26	1	26	1	
Angestellte	356 206	156 763	199 443	116 482	91 308	67 963	40 281	40 172	70	23	67	23	
Arbeiter	681 619	351 645	329 974	273 346	117 676	134 891	78 299	77 407	313	38	218	32	
Insgesamt	1 334 878	658 822	676 056	501 704	244 781	274 803	157 118	156 472	625	85	527	79	
Selbständige Berufslose													
Altenteiler	2 137	759	1 378	747	978	374	12	26	-	-	-	-	
Vom eigenen Vermögen lebende Rentner	4 621	1 212	3 409	1 006	2 510	639	206	260	-	-	-	-	
Beamte im Ruhestand	31 486	15 851	15 635	15 084	2 983	11 764	767	888	10	-	10	-	
Sozialversicherungsrentner, Witwengeldempfängerinnen	193 024	63 082	129 942	52 447	89 536	29 654	10 635	10 752	5	7	5	7	
Unterstützungsempfänger	13 883	3 415	10 468	1 467	7 822	724	1 948	1 922	-	-	-	-	
Selbständige Hausfrauen ohne Angabe einer Erwerbsquelle	11 637	1 960	9 677	-	7 692	-	1 960	1 985	-	-	-	-	
Personen außerhalb des erwerbsfähigen Alters ohne Angabe einer Erwerbsquelle	578	181	397	173	358	25	8	14	-	-	-	-	
Nicht in ihrer Familie lebende Studierende und Schüler	2 948	2 006	942	1 874	725	114	132	103	-	-	-	-	
Zöglinge in Anstalten für Erziehung und Unterricht sowie in Waisenhäusern	1 870	936	934	936	934	-	-	-	-	-	-	-	
Insassen von Altersheimen und Versorgungsanstalten	5 464	1 948	3 516	1 948	3 516	-	-	-	-	-	-	-	
Insassen von Irrenanstalten u. Heimen f. Körperbehinderte	1 534	867	667	867	667	-	-	-	-	-	-	-	
Insassen von Straf- und Besserungsanstalten	1 546	1 318	228	1 318	228	-	-	-	-	-	-	-	
Insassen von Internierungs- und Arbeitslagern	-	-	-	-	-	-	-	-	-	-	-	-	
Insgesamt	270 728	93 535	177 193	77 867	117 949	43 294	15 668	15 950	15	7	15	7	
Summe der Erwerbspersonen und Selbständigen Berufslosen mit ihren Angehörigen ohne Hauptberuf													
Insgesamt	1 605 606	752 357	853 249	579 571	362 730	318 097	172 786	172 422	640	92	542	86	

noch: 1. Die Wohnbevölkerung nach Erwerbstätigkeit,
Wirtschaftsabteilungen und -gruppen sowie Stellung im Beruf

Hamburg

Stellung im Beruf	Wohnbevölkerung			Von der Wohnbevölkerung waren						Von den Erwerbspersonen hatten einen Nebenberuf in der Landwirtschaft			
				Erwerbspersonen		Ehefrauen ohne Hauptberuf	Übrige Angehörige ohne Hauptberuf		insgesamt		dar. Selbständige		
	insgesamt	männlich	weiblich	männlich	weiblich		männlich	weiblich	männlich	weiblich	männlich	weiblich	
Wirtschaftsgruppe 03 Landwirtschaft und Tierzucht													
Selbständige	3 652	2 224	1 428	1 608	590	239	616	599	3	—	—	3	—
Mithelfende Fam.-Angeh.	2 609	667	1 942	544	1 748	78	123	116	—	—	—	—	—
Beamte	—	—	—	—	—	—	—	—	—	—	—	—	—
Angestellte	190	97	93	66	36	32	31	25	—	—	—	—	—
Arbeiter	3 841	2 410	1 431	2 184	884	317	226	230	2	—	—	1	—
Insgesamt	10 292	5 398	4 894	4 402	3 258	646	996	970	5	—	—	4	—
Wirtschaftsgruppe 04 Forst- und Jagdwirtschaft													
Selbständige	6	4	2	3	2	—	1	—	—	—	—	—	—
Mithelfende Fam.-Angeh.	1	—	1	—	1	—	—	—	—	—	—	—	—
Beamte	17	10	7	6	—	5	4	2	—	—	—	—	—
Angestellte	58	34	24	25	7	11	9	6	—	—	—	—	—
Arbeiter	231	146	85	116	3	46	30	36	1	—	—	—	—
Insgesamt	313	194	119	150	13	62	44	44	1	—	—	—	—
Wirtschaftsgruppe 05 Gärtnerei													
Selbständige	4 820	3 139	1 681	2 308	133	716	831	832	3	2	—	3	2
Mithelfende Fam.-Angeh.	3 141	733	2 408	594	2 189	82	139	137	—	—	—	—	—
Beamte	16	9	7	3	—	3	6	4	—	—	—	—	—
Angestellte	452	216	236	151	47	130	65	59	—	—	—	—	—
Arbeiter	8 343	4 953	3 390	4 029	994	1 523	924	873	5	1	—	5	—
Insgesamt	16 772	9 050	7 722	7 085	3 363	2 454	1 965	1 905	8	3	—	8	2
Wirtschaftsgruppe 08 Hochsee- und Küstenfischerei													
Selbständige	424	232	192	153	5	122	79	65	—	—	—	—	—
Mithelfende Fam.-Angeh.	2	—	2	—	1	—	—	1	—	—	—	—	—
Beamte	—	—	—	—	—	—	—	—	—	—	—	—	—
Angestellte	501	278	223	202	8	151	76	64	—	—	—	—	—
Arbeiter	968	627	341	517	3	208	110	130	1	—	—	—	—
Insgesamt	1 895	1 137	758	872	17	481	265	260	1	—	—	—	—
Wirtschaftsgruppe 09 Binnenfischerei													
Selbständige	112	62	50	49	—	35	13	15	2	—	—	2	—
Mithelfende Fam.-Angeh.	2	—	2	—	2	—	—	—	—	—	—	—	—
Beamte	—	—	—	—	—	—	—	—	—	—	—	—	—
Angestellte	16	12	4	11	—	4	1	—	—	—	—	—	—
Arbeiter	62	48	14	45	1	10	3	3	—	—	—	—	—
Insgesamt	192	122	70	105	3	49	17	18	2	—	—	2	—
Wirtschaftsgruppe 11 Steinkohlengewinnung und -verarbeitung													
Selbständige	2	1	1	1	—	1	—	—	—	—	—	—	—
Mithelfende Fam.-Angeh.	—	—	—	—	—	—	—	—	—	—	—	—	—
Beamte	1	1	—	1	—	—	—	—	—	—	—	—	—
Angestellte	69	40	29	27	3	20	13	6	1	—	—	1	—
Arbeiter	291	170	121	131	1	85	39	35	—	—	—	—	—
Insgesamt	363	212	151	160	4	106	52	41	1	—	—	1	—
Wirtschaftsgruppe 12 Braunkohlengewinnung und -verarbeitung													
Selbständige	1	—	1	—	—	1	—	—	—	—	—	—	—
Mithelfende Fam.-Angeh.	—	—	—	—	—	—	—	—	—	—	—	—	—
Beamte	—	—	—	—	—	—	—	—	—	—	—	—	—
Angestellte	7	6	1	6	1	—	—	—	—	—	—	—	—
Arbeiter	92	69	23	62	1	10	7	12	—	—	—	—	—
Insgesamt	100	75	25	68	2	11	7	12	—	—	—	—	—
Wirtschaftsgruppe 13 Erzbergbau													
Selbständige	—	—	—	—	—	—	—	—	—	—	—	—	—
Mithelfende Fam.-Angeh.	—	—	—	—	—	—	—	—	—	—	—	—	—
Beamte	—	—	—	—	—	—	—	—	—	—	—	—	—
Angestellte	22	9	13	5	4	4	4	5	—	—	—	—	—
Arbeiter	26	17	9	14	2	6	3	1	—	—	—	—	—
Insgesamt	48	26	22	19	6	10	7	6	—	—	—	—	—
Wirtschaftsgruppe 14 Salzbergbau und Salinen													
Selbständige	—	—	—	—	—	—	—	—	—	—	—	—	—
Mithelfende Fam.-Angeh.	—	—	—	—	—	—	—	—	—	—	—	—	—
Beamte	—	—	—	—	—	1	1	1	—	—	—	—	—
Angestellte	5	3	2	2	—	2	2	1	—	—	—	—	—
Arbeiter	16	10	6	8	3	2	2	1	—	—	—	—	—
Insgesamt	21	13	8	10	3	3	3	2	—	—	—	—	—

noch: 1. Die Wohnbevölkerung nach Erwerbstätigkeit,
Wirtschaftsabteilungen und -gruppen sowie Stellung im Beruf

Hamburg

Stellung im Beruf	Wohnbevölkerung			Von der Wohnbevölkerung waren					Von den Erwerbspersonen hatten einen Nebenberuf in der Landwirtschaft			
				Erwerbspersonen		Ehefrauen ohne Hauptberuf	Übrige Angehörige ohne Hauptberuf		insgesamt		dar. Selbständige	
	insgesamt	männlich	weiblich	männlich	weiblich		männlich	weiblich	männlich	weiblich	männlich	weiblich
Wirtschaftsgruppe 15 Sonstiger Bergbau												
Selbständige	4	3	1	2	—	1	1	—	—	—	—	—
Mithelfende Fam.-Angeh.	1	—	1	—	1	—	—	—	—	—	—	—
Beamte	—	—	—	—	—	—	—	—	—	—	—	—
Angestellte	199	92	107	55	21	49	37	37	—	—	—	—
Arbeiter	628	352	276	257	6	165	95	105	5	—	5	—
insgesamt	832	447	385	314	28	215	133	142	5	—	5	—
Wirtschaftsgruppe 17 Abbau von Steinen und Erden, Baustoff- und Keramische Industrie												
Selbständige	501	275	226	201	19	147	74	60	1	—	1	—
Mithelfende Fam.-Angeh.	20	5	15	4	13	—	1	2	—	—	—	—
Beamte	—	—	—	—	—	—	—	—	—	—	—	—
Angestellte	671	299	372	211	116	157	88	99	—	—	—	—
Arbeiter	3 015	1 820	1 195	1 438	96	721	382	378	1	—	1	—
insgesamt	4 207	2 399	1 808	1 854	244	1 025	545	539	2	—	2	—
Wirtschaftsgruppe 19 Energiewirtschaft (Elektrizitäts-, Gas-, Wasser- und Fernheizwerke)												
Selbständige	—	—	—	—	—	—	—	—	—	—	—	—
Mithelfende Fam.-Angeh.	—	—	—	—	—	—	—	—	—	—	—	—
Beamte	32	14	18	10	—	12	4	6	—	—	—	—
Angestellte	6 811	3 534	3 277	2 579	445	1 941	955	891	1	—	1	—
Arbeiter	13 244	7 126	6 118	4 978	284	3 764	2 148	2 070	13	—	10	—
insgesamt	20 087	10 674	9 413	7 567	729	5 717	3 107	2 967	14	—	11	—
Wirtschaftsgruppe 21 Eisen- und Stahlerzeugung (Eisenschaffende Industrie)												
Selbständige	52	24	28	19	2	17	5	9	—	—	—	—
Mithelfende Fam.-Angeh.	—	—	—	—	—	—	—	—	—	—	—	—
Beamte	—	—	—	—	—	—	—	—	—	—	—	—
Angestellte	381	184	197	137	58	88	47	51	—	—	—	—
Arbeiter	2 125	1 298	827	1 008	58	527	290	242	1	—	1	—
insgesamt	2 558	1 506	1 052	1 164	118	632	342	302	1	—	1	—
Wirtschaftsgruppe 22 NE-Metallerzeugung und -gießereien												
Selbständige	74	35	39	29	5	25	6	9	—	—	—	—
Mithelfende Fam.-Angeh.	2	—	2	—	1	—	—	1	—	—	—	—
Beamte	—	—	—	—	—	—	—	—	—	—	—	—
Angestellte	1 095	542	553	389	135	274	153	144	—	—	—	—
Arbeiter	5 231	3 120	2 111	2 435	89	1 321	685	701	4	—	1	—
insgesamt	6 402	3 697	2 705	2 853	230	1 620	844	855	4	—	1	—
Wirtschaftsgruppe 23 Stahl- und Waggonbau												
Selbständige	419	230	189	168	8	125	62	56	—	—	—	—
Mithelfende Fam.-Angeh.	15	3	12	3	11	1	—	—	—	—	—	—
Beamte	—	—	—	—	—	—	—	—	—	—	—	—
Angestellte	2 031	1 009	1 022	767	273	485	242	264	—	—	—	—
Arbeiter	7 164	4 367	2 797	3 448	61	1 831	919	905	2	—	2	—
insgesamt	9 629	5 609	4 020	4 386	353	2 442	1 223	1 225	2	—	2	—
Wirtschaftsgruppe 24 Maschinen- und Apparatebau												
Selbständige	1 697	901	796	620	40	497	281	259	—	—	—	—
Mithelfende Fam.-Angeh.	41	7	34	5	27	2	2	5	—	—	—	—
Beamte	—	—	—	—	—	—	—	—	—	—	—	—
Angestellte	8 821	4 342	4 479	3 197	1 317	2 041	1 145	1 121	4	—	3	—
Arbeiter	25 761	16 201	9 560	13 148	558	5 943	3 053	3 059	8	—	6	—
insgesamt	36 320	21 451	14 869	16 970	1 942	8 483	4 481	4 444	12	—	9	—
Wirtschaftsgruppe 25 Schiffbau (einschl. Bootsbau)												
Selbständige	370	208	162	148	7	116	60	39	—	—	—	—
Mithelfende Fam.-Angeh.	7	2	5	2	5	—	—	—	—	—	—	—
Beamte	—	—	—	—	—	—	—	—	—	—	—	—
Angestellte	3 594	1 878	1 716	1 394	262	1 010	484	444	—	—	—	—
Arbeiter	23 828	14 692	9 136	11 761	120	6 058	2 931	2 958	14	—	7	—
insgesamt	27 799	16 780	11 019	13 305	394	7 184	3 475	3 441	14	—	7	—
Wirtschaftsgruppe 26 Straßenfahrzeug- und Luftfahrzeugbau												
Selbständige	1 938	1 057	881	767	18	574	290	289	2	—	2	—
Mithelfende Fam.-Angeh.	67	16	51	12	43	5	4	3	—	—	—	—
Beamte	—	—	—	—	—	—	—	—	—	—	—	—
Angestellte	2 297	1 097	1 200	809	390	518	288	292	1	—	1	—
Arbeiter	11 627	7 882	3 745	6 519	166	2 288	1 363	1 291	6	—	5	—
insgesamt	15 929	10 052	5 877	8 107	617	3 385	1 945	1 875	9	—	8	—

noch: 1. Die Wohnbevölkerung nach Erwerbstätigkeit,
Wirtschaftsabteilungen und -gruppen sowie Stellung im Beruf

Hamburg

Stellung im Beruf	Wohnbevölkerung			Von der Wohnbevölkerung waren						Von den Erwerbspersonen hatten einen Nebenberuf in der Landwirtschaft			
				Erwerbspersonen		Ehefrauen ohne Hauptberuf	Übrige Angehörige ohne Hauptberuf		insgesamt		dar. Selbständige		
	insgesamt	männlich	weiblich	männlich	weiblich		männlich	weiblich	männlich	weiblich	männlich	weiblich	
Wirtschaftsgruppe 27 Elektrotechnik													
Selbständige	1 097	602	495	459	15	319	143	161	1	—	1	—	
Mithelfende Fam.-Angeh.	48	15	33	12	27	5	3	1	—	—	—	—	
Beamte	—	—	—	—	—	—	—	—	—	—	—	—	
Angestellte	7 246	3 447	3 799	2 542	1 357	1 481	905	961	1	—	1	—	
Arbeiter	14 215	7 825	6 390	6 229	2 402	2 494	1 596	1 494	3	1	1	1	
Insgesamt	22 606	11 889	10 717	9 242	3 801	4 299	2 647	2 617	5	1	3	1	
Wirtschaftsgruppe 28 Feinmechanik und Optik													
Selbständige	1 398	764	634	587	25	415	177	194	—	—	—	—	
Mithelfende Fam.-Angeh.	73	9	64	9	60	4	—	—	—	—	—	—	
Beamte	—	—	—	—	—	—	—	—	—	—	—	—	
Angestellte	1 500	733	767	548	258	309	185	200	1	—	1	—	
Arbeiter	4 084	2 570	1 514	2 166	411	709	404	394	1	—	1	—	
Insgesamt	7 055	4 076	2 979	3 310	754	1 437	766	788	2	—	2	—	
Wirtschaftsgruppe 29 Eisen-, Stahl- und Metallwarenfertigung													
Selbständige	3 009	1 668	1 341	1 248	46	941	420	354	8	—	8	—	
Mithelfende Fam.-Angeh.	89	19	70	17	63	5	2	2	—	—	—	—	
Beamte	—	—	—	—	—	—	—	—	—	—	—	—	
Angestellte	3 236	1 485	1 751	1 082	699	684	403	368	—	—	—	—	
Arbeiter	18 579	10 603	7 976	8 520	2 567	3 359	2 083	2 050	7	1	4	1	
Insgesamt	24 913	13 775	11 138	10 867	3 375	4 989	2 908	2 774	15	1	12	1	
Wirtschaftsgruppe 31 Mineralölverarbeitung und Kehlwertstoffindustrie													
Selbständige	29	15	14	7	—	7	8	7	—	—	—	—	
Mithelfende Fam.-Angeh.	1	—	1	—	1	—	—	—	—	—	—	—	
Beamte	—	—	—	—	—	—	—	—	—	—	—	—	
Angestellte	2 303	1 121	1 182	793	206	615	328	361	1	—	1	—	
Arbeiter	7 367	4 115	3 252	3 026	190	2 100	1 089	962	6	—	5	—	
Insgesamt	9 700	5 251	4 449	3 826	397	2 722	1 425	1 330	7	—	6	—	
Wirtschaftsgruppe 32 Chemische Grundindustrie (einschl. Pharmazeutische Industrie)													
Selbständige	1 202	643	559	462	57	312	181	190	1	—	1	—	
Mithelfende Fam.-Angeh.	59	7	52	7	47	2	—	3	—	—	—	—	
Beamte	—	—	—	—	—	—	—	—	—	—	—	—	
Angestellte	9 896	4 455	5 441	3 254	2 205	1 999	1 201	1 237	1	1	1	1	
Arbeiter	15 018	6 915	8 103	5 185	3 549	2 893	1 730	1 661	3	1	2	1	
Insgesamt	26 175	12 020	14 155	8 908	5 858	5 206	3 112	3 091	5	2	4	2	
Wirtschaftsgruppe 34 Kunststoffverarbeitung													
Selbständige	39	23	16	14	—	10	9	6	—	—	—	—	
Mithelfende Fam.-Angeh.	3	—	3	—	3	—	—	—	—	—	—	—	
Beamte	—	—	—	—	—	—	—	—	—	—	—	—	
Angestellte	216	101	115	73	44	44	28	27	—	—	—	—	
Arbeiter	678	313	365	227	160	131	86	74	1	—	1	—	
Insgesamt	936	437	499	314	207	185	123	107	1	—	1	—	
Wirtschaftsgruppe 35 Gummi- und Asbestverarbeitung													
Selbständige	240	129	111	90	2	68	39	41	—	—	—	—	
Mithelfende Fam.-Angeh.	13	2	11	2	11	—	—	—	—	—	—	—	
Beamte	—	—	—	—	—	—	—	—	—	—	—	—	
Angestellte	2 957	1 341	1 616	991	572	663	350	381	—	—	—	—	
Arbeiter	14 119	5 988	8 131	4 272	4 097	2 449	1 716	1 585	6	1	2	—	
Insgesamt	17 329	7 460	9 869	5 355	4 682	3 180	2 105	2 007	6	1	2	—	
Wirtschaftsgruppe 36 Feinkeramische und Glasindustrie													
Selbständige	193	98	95	68	17	52	30	26	—	—	—	—	
Mithelfende Fam.-Angeh.	8	—	8	—	7	1	—	—	—	—	—	—	
Beamte	—	—	—	—	—	—	—	—	—	—	—	—	
Angestellte	359	178	181	139	71	72	39	38	1	—	1	—	
Arbeiter	1 640	842	798	663	243	333	179	222	2	—	—	—	
Insgesamt	2 200	1 118	1 082	870	338	458	248	286	3	—	1	—	
Wirtschaftsgruppe 37 Sägerei und Holzbearbeitung													
Selbständige	159	78	81	61	3	48	17	30	—	—	—	—	
Mithelfende Fam.-Angeh.	5	3	2	2	1	1	1	—	—	—	—	—	
Beamte	—	—	—	—	—	—	—	—	—	—	—	—	
Angestellte	293	150	143	118	37	75	32	31	—	—	—	—	
Arbeiter	1 444	846	598	659	127	313	187	158	1	—	1	—	
Insgesamt	1 901	1 077	824	840	168	437	237	219	1	—	1	—	

noch: 1. Die Wohnbevölkerung nach Erwerbstätigkeit
Wirtschaftsabteilungen und -gruppen sowie Stellung im Beruf

Stellung im Beruf	Wohnbevölkerung			Von der Wohnbevölkerung waren						Von den Erwerbspersonen hatten einen Nebenberuf in der Landwirtschaft			
				Erwerbspersonen		Ehefrauen ohne Hauptberuf	Übrige Angehörige ohne Hauptberuf		insgesamt		dar. Selbständige		
	insgesamt	männlich	weiblich	männlich	weiblich		männlich	weiblich	männlich	weiblich	männlich	weiblich	
Wirtschaftsgruppe 38 Holzverarbeitung (einschl. Verarbeitung von natürlichen Schnitz- und Formernstoffen)													
Selbständige	5 072	2 732	2 340	2 113	58	1 650	619	632	11	-	-	11	-
Mithelfende Fam.-Angeh.	156	60	96	52	77	10	8	9	-	-	-	-	-
Beamte	-	-	-	-	-	-	-	-	-	-	-	-	-
Angestellte	1 469	661	808	487	295	330	174	183	1	-	-	1	-
Arbeiter	16 221	10 209	6 012	8 394	738	3 457	1 815	1 817	6	1	-	4	-
Insgesamt	22 918	13 662	9 256	11 046	1 168	5 447	2 616	2 641	18	1	-	16	-
Wirtschaftsgruppe 39 Papierzeugung und -verarbeitung, Druckereigewerbe													
Selbständige	1 758	929	829	693	115	473	236	241	1	-	-	1	-
Mithelfende Fam.-Angeh.	100	10	90	5	87	2	5	1	-	-	-	-	-
Beamte	-	-	-	-	-	-	-	-	-	-	-	-	-
Angestellte	3 011	1 296	1 715	986	724	641	310	350	1	1	-	1	1
Arbeiter	13 120	5 785	7 335	4 526	3 963	2 144	1 259	1 228	1	2	-	1	1
Insgesamt	17 989	8 020	9 969	6 210	4 889	3 260	1 810	1 820	3	3	-	3	2
Wirtschaftsgruppe 41 Lederzeugung und -verarbeitung													
Selbständige	3 448	1 907	1 541	1 509	72	1 082	398	387	8	-	-	8	-
Mithelfende Fam.-Angeh.	129	25	104	17	95	6	8	3	-	-	-	-	-
Beamte	-	-	-	-	-	-	-	-	-	-	-	-	-
Angestellte	452	217	235	160	105	81	57	49	-	-	-	-	-
Arbeiter	4 005	2 243	1 762	1 794	551	778	449	433	-	1	-	-	1
Insgesamt	8 034	4 392	3 642	3 480	823	1 947	912	872	8	1	-	8	1
Wirtschaftsgruppe 42 Textilgewerbe													
Selbständige	772	352	420	264	204	134	88	82	1	-	-	1	-
Mithelfende Fam.-Angeh.	74	10	64	10	56	3	-	5	-	-	-	-	-
Beamte	-	-	-	-	-	-	-	-	-	-	-	-	-
Angestellte	1 308	555	753	423	349	261	132	143	-	-	-	-	-
Arbeiter	8 378	2 183	6 195	1 460	4 755	708	723	732	-	2	-	-	2
Insgesamt	10 532	3 100	7 432	2 157	5 364	1 106	943	962	1	2	-	1	2
Wirtschaftsgruppe 43 Bekleidungsgewerbe													
Selbständige	7 018	2 430	4 588	1 854	2 700	1 232	576	656	3	4	-	3	4
Mithelfende Fam.-Angeh.	234	28	206	24	194	5	4	7	-	-	-	-	-
Beamte	-	-	-	-	-	-	-	-	-	-	-	-	-
Angestellte	1 655	540	1 115	399	694	247	141	174	-	1	-	-	1
Arbeiter	16 202	3 713	12 489	2 565	10 173	1 184	1 148	1 132	-	5	-	-	4
Insgesamt	25 109	6 711	18 398	4 842	13 761	2 668	1 869	1 969	3	10	-	3	9
Wirtschaftsgruppe 44 Herstellung von Musikinstrumenten, Spielwaren, Sportgeräten, Schmuckwaren und Bearbeitung von Edelsteinen													
Selbständige	566	321	245	257	20	165	64	60	-	-	-	-	-
Mithelfende Fam.-Angeh.	28	5	23	2	23	-	3	-	-	-	-	-	-
Beamte	-	-	-	-	-	-	-	-	-	-	-	-	-
Angestellte	221	105	116	81	46	46	24	24	-	-	-	-	-
Arbeiter	1 041	636	405	541	92	215	95	98	1	-	-	1	-
Insgesamt	1 856	1 067	789	881	181	426	186	182	1	-	-	1	-
Wirtschaftsgruppe 45 Mühlengewerbe, Nähr- und Futtermittelindustrie, Bäckerei- und Süßwarengewerbe													
Selbständige	2 569	1 462	1 107	1 016	104	564	446	439	8	-	-	8	-
Mithelfende Fam.-Angeh.	344	43	301	31	278	11	12	12	-	-	-	-	-
Beamte	-	-	-	-	-	-	-	-	-	-	-	-	-
Angestellte	4 266	1 820	2 446	1 299	1 041	891	521	514	2	-	-	2	7
Arbeiter	18 424	9 264	9 160	7 144	3 471	3 555	2 120	2 134	11	-	-	8	-
Insgesamt	25 603	12 589	13 014	9 490	4 894	5 021	3 099	3 099	21	-	-	18	-
Wirtschaftsgruppe 46 Fleisch- und Fischverarbeitung, Milchverwertung, Speisefottherstellung, Zuckerindustrie													
Selbständige	3 367	1 887	1 480	1 367	102	812	520	566	5	1	-	5	1
Mithelfende Fam.-Angeh.	396	65	331	41	302	17	24	12	-	-	-	-	-
Beamte	20	12	8	10	-	3	2	5	-	-	-	-	-
Angestellte	4 619	2 093	2 526	1 563	941	1 061	530	524	-	-	-	-	-
Arbeiter	17 623	8 238	9 385	6 281	3 867	3 538	1 957	1 980	2	-	-	1	-
Insgesamt	26 025	12 295	13 730	9 262	5 212	5 431	3 033	3 087	7	1	-	6	1
Wirtschaftsgruppe 47 Obst- und Gemüseverwertung, Kaffee-, Tee- und Gewürzverarbeitung, Eisgewinnung und Frosterei													
Selbständige	446	245	201	173	15	119	72	67	-	-	-	-	-
Mithelfende Fam.-Angeh.	23	4	19	4	19	-	-	-	-	-	-	-	-
Beamte	-	-	-	-	-	-	-	-	-	-	-	-	-
Angestellte	1 324	604	720	453	300	279	151	141	-	-	-	-	-
Arbeiter	3 553	1 304	2 249	909	1 294	582	395	373	1	-	-	1	-
Insgesamt	5 346	2 157	3 189	1 539	1 628	980	618	581	1	-	-	1	-

noch: 1. Die Wohnbevölkerung nach Erwerbstätigkeit,
Wirtschaftsabteilungen und -gruppen sowie Stellung im Beruf

Hamburg

Stellung im Beruf	Wohnbevölkerung			Von der Wohnbevölkerung waren					Von den Erwerbspersonen hatten einen Nebenberuf in der Landwirtschaft				
				Erwerbspersonen		Ehefrauen ohne Hauptberuf	Übrige Angehörige ohne Hauptberuf		insgesamt		dar. Selbständige		
	insgesamt	männlich	weiblich	männlich	weiblich		männlich	weiblich	männlich	weiblich	männlich	weiblich	
Wirtschaftsgruppe 48 Getränkeherstellung													
Selbständige	468	254	214	188	29	120	66	65	-	-	-	-	
Mithelfende Fam.-Angeh.	30	4	26	2	25	1	2	-	-	-	-	-	
Beamte	-	-	-	-	-	-	-	-	-	-	-	-	
Angestellte	1 615	804	811	595	238	385	209	188	1	-	1	-	
Arbeiter	3 995	2 191	1 804	1 729	296	1 063	462	445	4	-	4	-	
Insgesamt	6 108	3 253	2 855	2 514	588	1 569	739	698	5	-	5	-	
Wirtschaftsgruppe 49 Tabakwarenherstellung													
Selbständige	222	106	116	84	23	62	22	31	-	-	-	-	
Mithelfende Fam.-Angeh.	16	2	14	2	11	1	-	2	-	-	-	-	
Beamte	-	-	-	-	-	-	-	-	-	-	-	-	
Angestellte	1 576	681	895	494	400	305	187	190	-	-	-	-	
Arbeiter	4 002	1 286	2 716	841	1 641	580	445	495	-	-	-	-	
Insgesamt	5 816	2 075	3 741	1 421	2 075	948	654	718	-	-	-	-	
Wirtschaftsgruppe 53 Architektur-, Bauingenieur- und Vermessungsbüros													
Selbständige	2 740	1 526	1 214	1 093	14	770	433	430	-	-	-	-	
Mithelfende Fam.-Angeh.	69	6	63	5	58	4	1	1	-	-	-	-	
Beamte	-	-	-	-	-	-	-	-	-	-	-	-	
Angestellte	4 372	2 053	2 319	1 450	579	1 080	603	660	1	1	1	1	
Arbeiter	2 340	1 016	1 324	548	93	799	468	432	4	-	3	-	
Insgesamt	9 521	4 601	4 920	3 096	744	2 653	1 505	1 523	5	1	4	1	
Wirtschaftsgruppe 54 Hoch- und Tiefbau													
Selbständige	3 969	2 101	1 868	1 527	55	1 237	574	576	9	1	9	1	
Mithelfende Fam.-Angeh.	92	25	67	23	63	4	2	-	-	-	-	-	
Beamte	-	-	-	-	-	-	-	-	-	-	-	-	
Angestellte	8 471	4 309	4 162	3 153	874	2 178	1 156	1 110	3	-	3	-	
Arbeiter	62 066	39 645	22 421	32 113	232	14 740	7 532	7 449	61	-	39	-	
Insgesamt	74 598	46 080	28 518	36 816	1 224	18 159	9 264	9 135	73	1	51	1	
Wirtschaftsgruppe 55 Zimmer- und Dachdecker- und Klempnerarbeiten													
Selbständige	843	452	391	342	6	278	110	107	2	-	2	-	
Mithelfende Fam.-Angeh.	26	9	17	9	13	3	-	1	-	-	-	-	
Beamte	-	-	-	-	-	-	-	-	-	-	-	-	
Angestellte	157	73	84	53	32	34	20	18	-	-	-	-	
Arbeiter	3 595	2 372	1 223	1 945	9	787	427	427	2	-	1	-	
Insgesamt	4 621	2 906	1 715	2 349	60	1 102	557	553	4	-	3	-	
Wirtschaftsgruppe 56 Bauinstallation, Klempnerei und Elektroinstallation													
Selbständige	3 996	2 137	1 859	1 668	38	1 247	469	574	2	-	2	-	
Mithelfende Fam.-Angeh.	176	33	143	27	124	10	6	9	-	-	-	-	
Beamte	-	-	-	-	-	-	-	-	-	-	-	-	
Angestellte	932	388	544	266	267	158	122	119	-	1	-	1	
Arbeiter	13 868	9 379	4 489	7 656	55	2 823	1 723	1 611	7	-	4	-	
Insgesamt	18 972	11 937	7 035	9 617	484	4 238	2 320	2 313	9	1	6	1	
Wirtschaftsgruppe 57 Ausbaugewerbe (Glaser-, Malerei-, Ofensetzer- usw.)													
Selbständige	5 737	3 110	2 627	2 438	60	1 898	672	669	2	-	2	-	
Mithelfende Fam.-Angeh.	140	45	95	40	74	11	5	10	-	-	-	-	
Beamte	-	-	-	-	-	-	-	-	-	-	-	-	
Angestellte	602	232	370	171	181	124	61	65	-	-	-	-	
Arbeiter	13 195	8 513	4 682	6 909	99	3 048	1 604	1 535	6	-	5	-	
Insgesamt	19 674	11 900	7 774	9 558	414	5 081	2 342	2 279	8	-	7	-	
Wirtschaftsgruppe 59 Bauhilfsgewerbe (Schnitz-, Gerüstbaubetriebe)													
Selbständige	363	186	177	141	2	132	45	43	-	-	-	-	
Mithelfende Fam.-Angeh.	5	-	5	-	5	-	-	-	-	-	-	-	
Beamte	-	-	-	-	-	-	-	-	-	-	-	-	
Angestellte	27	10	17	3	10	6	7	1	-	-	-	-	
Arbeiter	669	429	240	346	1	146	83	93	1	-	1	-	
Insgesamt	1 064	625	439	490	18	284	135	137	1	-	1	-	
Wirtschaftsgruppe 65/66 Warenhandel und Verlagsgewerbe													
Selbständige	74 511	40 579	33 932	30 731	6 159	17 610	9 848	10 163	88	5	88	5	
Mithelfende Fam.-Angeh.	7 599	791	6 808	597	6 355	239	194	214	-	-	-	-	
Beamte	1	1	-	1	-	-	-	-	-	-	-	-	
Angestellte	103 703	43 810	59 893	33 057	33 517	15 768	10 753	10 608	8	5	8	5	
Arbeiter	45 240	21 509	23 731	16 338	10 116	8 668	5 171	4 947	15	6	11	6	
Insgesamt	231 054	106 690	124 364	80 724	56 147	42 285	25 966	25 932	111	16	107	16	

noch: 1. Die Wohnbevölkerung nach Erwerbstätigkeit,
Wirtschaftsabteilungen und -gruppen sowie Stellung im Beruf

Hamburg

Stellung im Beruf	Wohnbevölkerung			Von der Wohnbevölkerung waren					Von den Erwerbspersonen hatten einen Nebenberuf in der Landwirtschaft				
				Erwerbspersonen		Ehefrauen ohne Hauptberuf	Übrige Angehörige ohne Hauptberuf		insgesamt		dar. Selbständige		
	insgesamt	männlich	weiblich	männlich	weiblich		männlich	weiblich	männlich	weiblich	männlich	weiblich	
Wirtschaftsgruppe 67 Wirtschaftswerbung und sonstige Hilfgewerbe des Handels													
Selbständige	3 778	1 974	1 804	1 497	324	975	477	505	1	—	1	—	
Mithelfende Fam.-Angeh.	155	19	136	16	131	3	3	2	—	—	—	—	
Beamte	—	—	—	—	—	—	—	—	—	—	—	—	
Angestellte	3 263	1 365	1 898	1 054	1 089	482	311	327	1	—	1	—	
Arbeiter	1 895	933	962	705	283	417	228	262	—	—	—	—	
insgesamt	9 091	4 291	4 800	3 272	1 827	1 877	1 019	1 096	2	—	2	—	
Wirtschaftsgruppe 68 Geld-, Bank- und Börsenwesen (ohne Postscheck- und Postsparkassendienst)													
Selbständige	546	280	266	220	31	168	60	67	—	—	—	—	
Mithelfende Fam.-Angeh.	21	1	20	1	18	2	—	—	—	—	—	—	
Beamte	345	173	172	138	2	126	35	44	—	—	—	—	
Angestellte	11 604	5 553	6 051	4 214	1 993	2 627	1 339	1 431	3	—	3	—	
Arbeiter	1 143	407	736	291	451	193	116	92	—	—	—	—	
insgesamt	13 659	6 414	7 245	4 864	2 495	3 116	1 550	1 634	3	—	3	—	
Wirtschaftsgruppe 69 Versicherungswesen (ohne Sozialversicherung)													
Selbständige	1 426	778	648	600	40	424	178	184	2	—	2	—	
Mithelfende Fam.-Angeh.	38	4	34	4	32	2	—	—	—	—	—	—	
Beamte	69	36	33	30	—	21	6	12	—	—	—	—	
Angestellte	14 048	6 503	7 545	4 803	3 083	2 810	1 700	1 652	3	—	3	—	
Arbeiter	700	217	483	152	308	103	65	72	—	—	—	—	
insgesamt	16 281	7 538	8 743	5 589	3 463	3 360	1 949	1 920	5	—	5	—	
Wirtschaftsgruppe 71 Wohnungs- und Grundstückswesen, Vermögensverwaltung													
Selbständige	498	268	230	218	24	143	50	63	1	—	1	—	
Mithelfende Fam.-Angeh.	27	7	20	4	16	4	3	—	—	—	—	—	
Beamte	—	—	—	—	—	—	—	—	—	—	—	—	
Angestellte	1 588	663	925	482	402	341	181	182	—	—	—	—	
Arbeiter	1 277	500	777	358	348	284	142	145	—	—	—	—	
insgesamt	3 390	1 438	1 952	1 062	790	772	376	390	1	—	1	—	
Wirtschaftsgruppe 72 Gaststättenwesen													
Selbständige	5 383	2 694	2 689	2 205	1 156	930	489	603	6	4	6	4	
Mithelfende Fam.-Angeh.	1 254	137	1 117	96	1 031	48	41	38	—	—	—	—	
Beamte	—	—	—	—	—	—	—	—	—	—	—	—	
Angestellte	4 840	2 295	2 545	1 733	1 037	1 009	562	499	—	—	—	—	
Arbeiter	18 545	6 487	12 058	4 908	7 804	2 495	1 579	1 759	7	5	5	5	
insgesamt	30 022	11 613	18 409	8 942	11 028	4 482	2 671	2 899	13	9	11	9	
Wirtschaftsgruppe 73 Kunst, Schrifttum, Theater, Film und Rundfunkwesen, Schaustellungsgewerbe; private Forschung													
Selbständige	4 229	2 100	2 129	1 621	848	769	479	512	3	2	3	2	
Mithelfende Fam.-Angeh.	162	23	139	23	133	6	—	—	—	—	—	—	
Beamte	76	44	32	24	1	22	20	9	—	—	—	—	
Angestellte	8 143	3 854	4 289	2 886	1 860	1 464	968	965	3	2	2	2	
Arbeiter	3 767	1 671	2 096	1 245	1 043	611	426	442	4	1	4	1	
insgesamt	16 377	7 692	8 685	5 799	3 885	2 872	1 893	1 928	10	5	9	5	
Wirtschaftsgruppe 74 Sportpflege, Bade- und Schwimmanstalten													
Selbständige	306	119	187	90	92	63	29	32	1	—	1	—	
Mithelfende Fam.-Angeh.	7	1	6	1	6	—	—	—	—	—	—	—	
Beamte	2	1	1	1	—	1	—	—	—	—	—	—	
Angestellte	647	303	344	227	110	143	76	91	—	—	—	—	
Arbeiter	1 036	503	533	371	176	212	132	145	—	—	—	—	
insgesamt	1 998	927	1 071	690	384	419	237	268	1	—	1	—	
Wirtschaftsgruppe 75 Nachrichten-, Schreib- und Übersetzungsbüros													
Selbständige	567	296	271	225	115	98	71	58	—	—	—	—	
Mithelfende Fam.-Angeh.	18	1	17	—	15	1	1	1	—	—	—	—	
Beamte	—	—	—	—	—	—	—	—	—	—	—	—	
Angestellte	685	297	388	225	214	98	72	76	—	—	—	—	
Arbeiter	98	43	55	31	20	23	12	12	—	—	—	—	
insgesamt	1 368	637	731	481	364	220	156	147	—	—	—	—	
Wirtschaftsgruppe 76 Photographisches Gewerbe													
Selbständige	730	380	350	294	102	145	86	103	—	—	—	—	
Mithelfende Fam.-Angeh.	42	4	38	4	38	—	—	—	—	—	—	—	
Beamte	—	—	—	—	—	—	—	—	—	—	—	—	
Angestellte	316	106	210	88	158	25	18	27	—	—	—	—	
Arbeiter	388	104	284	86	236	24	18	24	—	—	—	—	
insgesamt	1 476	594	682	472	534	194	122	154	—	—	—	—	

noch: 1. Die Wohnbevölkerung nach Erwerbstätigkeit,
Wirtschaftsabteilungen und -gruppen sowie Stellung im Beruf

Hamburg

Stellung im Beruf	Wohnbevölkerung			Von der Wohnbevölkerung waren					Von den Erwerbspersonen hatten einen Nebenberuf in der Landwirtschaft				
				Erwerbspersonen		Ehefrauen ohne Hauptberuf	Ubrige Angehörige ohne Hauptberuf		insgesamt		dar. Selbständige		
	insgesamt	männlich	weiblich	männlich	weiblich		männlich	weiblich	männlich	weiblich	männlich	weiblich	
Wirtschaftsgruppe 77 Friseurgewerbe													
Selbständige	3 669	1 778	1 891	1 415	638	883	363	370	3	1	3	1	
Mithelfende Fam.-Angeh.	317	27	290	22	274	7	5	9	-	-	-	-	
Beamte	-	-	-	-	-	-	-	-	-	-	-	-	
Angestellte	221	58	163	46	123	26	12	14	-	-	-	-	
Arbeiter	4 558	1 662	2 896	1 289	2 042	500	373	354	1	-	1	-	
Insgesamt	8 765	3 525	5 240	2 772	3 077	1 416	753	747	4	1	4	1	
Wirtschaftsgruppe 78 Reinigungs-, Bewachungs- und Trägergewerbe, privates Bestattungswesen													
Selbständige	2 108	983	1 125	792	498	410	191	217	1	-	1	-	
Mithelfende Fam.-Angeh.	268	30	238	27	226	7	3	5	-	-	-	-	
Beamte	-	-	-	-	-	-	-	-	-	-	-	-	
Angestellte	1 082	407	675	309	359	196	98	120	1	-	1	-	
Arbeiter	7 010	2 508	4 502	1 855	2 896	938	653	668	2	-	1	-	
Insgesamt	10 468	3 928	6 540	2 983	3 979	1 551	945	1 010	4	-	3	-	
Wirtschaftsgruppe 79 Häusliche Dienste													
Selbständige	-	-	-	-	-	-	-	-	-	-	-	-	
Mithelfende Fam.-Angeh.	-	-	-	-	-	-	-	-	-	-	-	-	
Beamte	-	-	-	-	-	-	-	-	-	-	-	-	
Angestellte	823	53	770	26	733	13	27	24	-	-	-	-	
Arbeiter	19 465	789	18 676	215	17 985	115	574	576	-	-	-	-	
Insgesamt	20 288	842	19 446	241	18 718	128	601	600	-	-	-	-	
Wirtschaftsgruppe 81 Deutsche Bundespost													
Selbständige	-	-	-	-	-	-	-	-	-	-	-	-	
Mithelfende Fam.-Angeh.	-	-	-	-	-	-	-	-	-	-	-	-	
Beamte	17 660	8 815	8 845	6 926	1 732	5 235	1 889	1 878	7	-	7	-	
Angestellte	4 203	951	3 252	604	2 526	349	347	377	2	2	2	2	
Arbeiter	9 726	5 025	4 701	3 661	1 438	1 853	1 364	1 410	6	3	5	3	
Insgesamt	31 589	14 791	16 798	11 191	5 696	7 437	3 600	3 665	15	5	14	5	
Wirtschaftsgruppe 82 Deutsche Bundesbahn													
Selbständige	-	-	-	-	-	-	-	-	-	-	-	-	
Mithelfende Fam.-Angeh.	-	-	-	-	-	-	-	-	-	-	-	-	
Beamte	15 797	8 542	7 255	6 297	92	4 994	2 245	2 169	8	-	8	-	
Angestellte	2 712	1 375	1 337	981	414	537	394	386	-	-	-	-	
Arbeiter	21 151	11 890	9 261	8 340	487	5 403	3 550	3 371	12	-	6	-	
Insgesamt	39 660	21 807	17 853	15 618	993	10 934	6 189	5 926	20	-	14	-	
Wirtschaftsgruppe 83 Schienenbahnen (ohne Deutsche Bundesbahn) einschl. Obusbetriebe													
Selbständige	-	-	-	-	-	-	-	-	-	-	-	-	
Mithelfende Fam.-Angeh.	-	-	-	-	-	-	-	-	-	-	-	-	
Beamte	217	136	81	114	1	55	22	25	-	-	-	-	
Angestellte	3 148	1 638	1 510	1 267	187	993	371	330	2	-	2	-	
Arbeiter	18 012	9 806	8 206	7 372	756	4 967	2 434	2 483	16	-	12	-	
Insgesamt	21 377	11 580	9 797	8 753	944	6 015	2 827	2 838	18	-	14	-	
Wirtschaftsgruppe 84 Straßenverkehr (ohne Schienenbahnen und Obusbetriebe)													
Selbständige	7 195	3 935	3 260	2 935	156	2 135	1 000	969	20	2	20	2	
Mithelfende Fam.-Angeh.	236	76	160	65	125	21	11	14	-	-	-	-	
Beamte	-	-	-	-	-	-	-	-	-	-	-	-	
Angestellte	699	305	394	220	165	131	85	98	-	-	-	-	
Arbeiter	8 514	4 933	3 581	3 668	55	2 237	1 265	1 289	7	-	5	-	
Insgesamt	16 644	9 249	7 395	6 888	501	4 524	2 361	2 370	27	2	25	2	
Wirtschaftsgruppe 85 Schifffahrts-, Wasserstraßen- und Hafenwesen													
Selbständige	2 669	1 437	1 232	1 108	53	813	329	366	7	-	7	-	
Mithelfende Fam.-Angeh.	209	46	163	34	145	11	12	7	-	-	-	-	
Beamte	592	313	279	206	1	189	107	89	-	-	-	-	
Angestellte	11 570	6 201	5 369	4 739	732	3 159	1 462	1 478	2	-	2	-	
Arbeiter	29 134	17 426	11 708	14 186	265	8 099	3 240	3 344	11	-	8	-	
Insgesamt	44 174	25 423	18 751	20 273	1 196	12 271	5 150	5 284	20	-	17	-	
Wirtschaftsgruppe 86 Luftverkehr													
Selbständige	-	-	-	-	-	-	-	-	-	-	-	-	
Mithelfende Fam.-Angeh.	-	-	-	-	-	-	-	-	-	-	-	-	
Beamte	-	-	-	-	-	-	-	-	-	-	-	-	
Angestellte	215	98	117	67	34	54	31	29	-	-	-	-	
Arbeiter	135	82	53	65	5	30	17	18	-	-	-	-	
Insgesamt	350	180	170	132	39	84	48	47	-	-	-	-	
Wirtschaftsgruppe 87 Verkehrsneben- und -hilfsgewerbe													
Selbständige	2 100	1 130	970	847	56	613	283	301	2	-	2	-	
Mithelfende Fam.-Angeh.	106	27	79	21	71	4	6	4	-	-	-	-	
Beamte	-	-	-	-	-	-	-	-	-	-	-	-	
Angestellte	7 700	3 947	3 753	3 145	1 218	1 682	802	853	-	-	-	-	
Arbeiter	10 102	5 667	4 435	4 395	253	2 877	1 272	1 305	6	-	5	-	
Insgesamt	20 008	10 771	9 237	8 408	1 598	5 176	2 363	2 443	8	-	7	-	

noch: 1. Die Wohnbevölkerung nach Erwerbstätigkeit,
Wirtschaftsabteilungen und -gruppen sowie Stellung im Beruf

Hamburg

Stellung im Beruf	Wohnbevölkerung			Von der Wohnbevölkerung waren					Von den Erwerbspersonen hatten einen Nebenberuf in der Landwirtschaft				
				Erwerbspersonen		Ehefrauen ohne Hauptberuf	Übrige Angehörige ohne Hauptberuf		insgesamt		dar. Selbständige		
	insgesamt	männlich	weiblich	männlich	weiblich		männlich	weiblich	männlich	weiblich	männlich	weiblich	
Wirtschaftsgruppe 91 Öffentliche Verwaltung													
Selbständige	—	—	—	—	—	—	—	—	—	—	—	—	—
Mithelfende Fam.-Angeh.	—	—	—	—	—	—	—	—	—	—	—	—	—
Beamte	37 761	21 161	16 600	15 429	228	10 756	5 732	5 616	3	—	—	3	—
Angestellte	30 676	14 832	15 844	10 914	4 875	7 168	3 918	3 801	6	1	—	6	1
Arbeiter	8 971	3 650	5 321	2 438	2 423	1 663	1 212	1 235	5	—	—	5	—
Insgesamt	77 408	39 643	37 765	28 781	7 526	19 587	10 862	10 652	14	1	—	14	1
Wirtschaftsgruppe 92 Besatzungsmächte und ausländische Vertretungen													
Selbständige	—	—	—	—	—	—	—	—	—	—	—	—	—
Mithelfende Fam.-Angeh.	—	—	—	—	—	—	—	—	—	—	—	—	—
Beamte	—	—	—	—	—	—	—	—	—	—	—	—	—
Angestellte	11 354	5 540	5 814	4 149	2 045	2 357	1 391	1 412	5	1	—	5	1
Arbeiter	32 616	20 037	12 579	16 510	2 841	6 205	3 527	3 533	9	—	—	5	—
Insgesamt	43 970	25 577	18 393	20 659	4 886	8 562	4 918	4 945	14	1	—	10	1
Wirtschaftsgruppe 93 Politische und wirtschaftliche Organisationen													
Selbständige	—	—	—	—	—	—	—	—	—	—	—	—	—
Mithelfende Fam.-Angeh.	—	—	—	—	—	—	—	—	—	—	—	—	—
Beamte	—	—	—	—	—	—	—	—	—	—	—	—	—
Angestellte	4 083	1 656	2 427	1 166	1 088	820	490	519	—	2	—	—	2
Arbeiter	451	172	279	112	131	84	60	64	—	1	—	—	1
Insgesamt	4 534	1 828	2 706	1 278	1 219	904	550	583	—	3	—	—	3
Wirtschaftsgruppe 94 Rechts- und Wirtschaftsberatung													
Selbständige	5 563	3 087	2 476	2 225	158	1 476	862	842	4	—	—	4	—
Mithelfende Fam.-Angeh.	207	16	191	6	180	5	10	6	—	—	—	—	—
Beamte	1	—	1	—	—	—	—	1	—	—	—	—	—
Angestellte	4 613	1 495	3 118	1 088	2 204	504	407	410	1	—	—	1	—
Arbeiter	200	71	129	53	83	30	18	16	—	—	—	—	—
Insgesamt	10 584	4 669	5 915	3 372	2 625	2 015	1 297	1 275	5	—	—	5	—
Wirtschaftsgruppe 95 Kirchen, weltanschauliche Vereinigungen													
Selbständige	—	—	—	—	—	—	—	—	—	—	—	—	—
Mithelfende Fam.-Angeh.	—	—	—	—	—	—	—	—	—	—	—	—	—
Beamte	1 426	747	679	409	15	331	338	333	1	—	—	1	—
Angestellte	1 322	504	818	350	447	219	154	152	2	1	—	2	1
Arbeiter	343	138	205	88	108	67	50	30	1	—	—	1	—
Insgesamt	3 091	1 389	1 702	847	570	617	542	515	4	1	—	4	1
Wirtschaftsgruppe 96 Erziehung, Wissenschaft, Kultur													
Selbständige	412	176	236	118	109	78	58	49	1	1	—	1	1
Mithelfende Fam.-Angeh.	21	1	20	1	20	—	—	—	—	—	—	—	—
Beamte	13 290	5 734	7 556	3 632	2 739	2 766	2 102	2 051	6	1	—	6	1
Angestellte	5 199	2 138	3 061	1 444	1 591	807	694	663	2	—	—	2	—
Arbeiter	1 658	599	1 059	405	583	250	194	226	—	1	—	—	—
Insgesamt	20 580	8 648	11 932	5 600	5 042	3 901	3 048	2 989	9	3	—	9	2
Wirtschaftsgruppe 97 Fürsorge und Wohlfahrtspflege													
Selbständige	51	7	44	—	35	—	7	9	—	—	—	—	—
Mithelfende Fam.-Angeh.	—	—	—	—	—	—	—	—	—	—	—	—	—
Beamte	169	68	101	59	37	44	9	20	—	—	—	—	—
Angestellte	4 347	898	3 449	611	2 733	390	287	326	2	1	—	2	1
Arbeiter	2 335	593	1 742	365	1 360	183	228	199	—	1	—	—	1
Insgesamt	6 902	1 566	5 336	1 035	4 165	617	531	554	2	2	—	2	2
Wirtschaftsgruppe 98 Sozialversicherung													
Selbständige	—	—	—	—	—	—	—	—	—	—	—	—	—
Mithelfende Fam.-Angeh.	—	—	—	—	—	—	—	—	—	—	—	—	—
Beamte	1 047	565	482	414	16	325	151	141	—	—	—	—	—
Angestellte	3 742	1 751	1 991	1 301	678	862	450	451	—	—	—	—	—
Arbeiter	203	50	153	32	103	24	18	26	—	—	—	—	—
Insgesamt	4 992	2 366	2 626	1 747	797	1 211	619	618	—	—	—	—	—
Wirtschaftsgruppe 99 Gesundheitswesen und Hygiene													
Selbständige	7 835	3 934	3 901	2 467	835	1 657	1 467	1 409	3	—	—	3	—
Mithelfende Fam.-Angeh.	323	19	304	7	282	6	12	16	—	—	—	—	—
Beamte	881	446	435	321	29	266	125	140	1	—	—	1	—
Angestellte	16 746	4 486	12 260	3 249	9 292	1 777	1 237	1 191	6	3	—	5	3
Arbeiter	14 136	5 899	8 237	4 106	3 758	2 739	1 793	1 740	11	4	—	10	4
Insgesamt	39 921	14 784	25 137	10 150	14 196	6 445	4 634	4 496	21	7	—	19	7
Wirtschaftsgruppe 99 a Ohne Angabe der Betriebszugehörigkeit													
Selbständige	10	7	3	2	—	2	5	1	—	—	—	—	—
Mithelfende Fam.-Angeh.	—	—	—	—	—	—	—	—	—	—	—	—	—
Beamte	—	—	—	—	—	—	—	—	—	—	—	—	—
Angestellte	1 611	557	1 054	428	753	187	129	114	—	—	—	—	—
Arbeiter	32 876	14 543	18 333	10 960	10 913	3 844	3 583	3 576	—	—	—	—	—
Insgesamt	34 497	15 107	19 390	11 390	11 666	4 033	3 717	3 691	—	—	—	—	—

noch: 1. Die Wohnbevölkerung nach Erwerbstätigkeit,
Wirtschaftsabteilungen und -gruppen sowie Stellung im Beruf

Niedersachsen

Stellung im Beruf	Wohnbevölkerung			Von der Wohnbevölkerung waren					Von den Erwerbspersonen bzw. Selbst. Berufslosen hatten einen Nebenberuf in der Landwirtschaft				
				Erwerbspersonen bzw. Selbst. Berufslose		Ehefrauen ohne Hauptberuf	Ubrige Angehörige ohne Hauptberuf		insgesamt		dar. Selbständige		
	insgesamt	männlich	weiblich	männlich	weiblich		männlich	weiblich	männlich	weiblich	männlich	weiblich	
Wirtschaftsabteilung 0 Landwirtschaft und Tierzucht, Forst- und Jagdwirtschaft, Gärtnerei, Fischerei													
Selbständige	366 532	247 399	119 133	159 138	24 827	10 412	88 261	83 894	1 027	82	1 002	81	
Mithelfende Fam.-Angeh.	450 605	98 890	351 715	82 605	334 354	1 563	16 285	15 798	48	148	48	148	
Beamte	2 981	1 729	1 252	1 089	—	557	640	695	361	—	361	—	
Angestellte	15 642	8 855	6 787	6 226	1 082	3 121	2 629	2 584	329	1	325	1	
Arbeiter	461 832	246 555	215 277	191 720	107 971	52 680	54 835	54 626	11 419	458	11 098	331	
Insgesamt	1 297 592	603 428	694 164	440 778	468 234	68 333	162 650	157 597	13 184	689	12 834	561	
Wirtschaftsabteilung 1 Bergbau, Gewinnung und Verarbeitung von Steinen und Erden. Energiewirtschaft													
Selbständige	3 823	2 077	1 746	1 382	70	967	695	709	269	13	269	13	
Mithelfende Fam.-Angeh.	294	157	137	132	89	27	25	21	1	—	1	—	
Beamte	470	242	228	166	1	164	76	63	2	—	2	—	
Angestellte	35 045	17 720	17 325	12 145	2 378	9 417	5 575	5 530	414	6	407	4	
Arbeiter	231 711	131 214	100 497	90 503	3 298	56 430	40 711	40 769	6 721	26	6 395	13	
Insgesamt	271 343	151 410	119 933	104 328	5 836	67 005	47 082	47 092	7 407	45	7 074	30	
Wirtschaftsabteilung 2 Eisen- und Metallerzeugung und -verarbeitung													
Selbständige	43 707	24 403	19 304	16 371	346	10 412	8 032	8 546	3 797	56	3 780	56	
Mithelfende Fam.-Angeh.	3 736	2 101	1 635	1 799	1 022	297	302	316	11	1	11	1	
Beamte	—	—	—	—	—	—	—	—	—	—	—	—	
Angestellte	80 439	39 909	40 530	28 059	9 389	19 423	11 850	11 718	269	4	259	2	
Arbeiter	402 183	239 717	162 466	182 632	18 429	87 828	57 085	56 209	3 869	32	3 483	25	
Insgesamt	530 065	306 130	223 935	228 861	29 186	117 960	77 269	76 789	7 946	93	7 533	84	
Wirtschaftsabteilung 3/4 Verarbeitende Gewerbe (ohne Eisen- und Metallverarbeitung)													
Selbständige	143 638	73 376	70 262	49 079	15 996	28 676	24 297	25 590	9 916	435	9 876	394	
Mithelfende Fam.-Angeh.	17 934	6 024	11 910	5 014	10 134	776	1 010	1 000	39	19	39	19	
Beamte	75	39	36	24	—	23	15	13	—	—	—	—	
Angestellte	97 541	45 702	51 839	32 189	17 053	21 526	13 513	13 260	617	21	596	18	
Arbeiter	569 553	291 155	278 398	217 649	104 354	101 160	73 506	72 884	7 894	289	7 303	157	
Insgesamt	828 741	416 296	412 445	303 955	147 537	152 161	112 341	112 747	18 466	764	17 814	588	
Wirtschaftsabteilung 5 Bau-, Ausbau- und Bauhilfsgewerbe													
Selbständige	66 383	36 309	30 074	24 429	397	17 014	11 880	12 663	4 190	46	4 170	46	
Mithelfende Fam.-Angeh.	3 806	1 967	1 839	1 662	1 198	345	305	296	10	—	10	—	
Beamte	—	—	—	—	—	—	—	—	—	—	—	—	
Angestellte	30 625	15 383	15 242	10 573	3 138	7 330	4 810	4 774	297	2	291	2	
Arbeiter	458 613	283 661	174 952	209 189	1 458	100 732	74 472	72 762	9 814	6	9 070	3	
Insgesamt	559 427	337 320	222 107	245 853	6 191	125 421	91 467	90 495	14 311	54	13 541	51	
Wirtschaftsabteilung 6 Handel, Geld- und Versicherungswesen													
Selbständige	174 507	93 859	80 648	63 518	13 099	36 880	30 341	30 669	4 184	413	4 146	393	
Mithelfende Fam.-Angeh.	26 313	5 599	20 714	4 501	18 951	731	1 098	1 032	25	20	25	20	
Beamte	3 242	1 679	1 563	1 116	11	1 007	563	545	9	—	9	—	
Angestellte	214 595	96 924	117 671	71 374	57 561	34 987	25 550	25 123	721	75	650	55	
Arbeiter	102 449	51 907	50 542	36 647	14 752	20 689	15 260	15 101	1 490	38	1 384	18	
Insgesamt	521 106	249 968	271 138	177 156	104 374	94 294	72 812	72 470	6 429	546	6 214	486	
Wirtschaftsabteilung 7 Dienstleistungen													
Selbständige	50 419	26 227	24 192	18 292	6 783	9 175	7 935	8 234	1 420	300	1 407	292	
Mithelfende Fam.-Angeh.	11 699	2 166	9 533	1 702	8 852	217	464	464	7	6	7	6	
Beamte	212	107	105	79	3	78	28	24	1	—	1	—	
Angestellte	28 522	11 916	16 606	8 421	8 047	4 959	3 495	3 600	71	11	65	7	
Arbeiter	186 201	31 634	154 567	20 816	134 476	9 425	10 818	10 666	157	171	141	83	
Insgesamt	277 053	72 050	205 003	49 310	158 161	23 854	22 740	22 988	1 656	488	1 621	388	

noch: 1. Die Wohnbevölkerung nach Erwerbstätigkeit,
Wirtschaftsabteilungen und -gruppen sowie Stellung im Beruf

Niedersachsen

Stellung im Beruf	Wohnbevölkerung			Von der Wohnbevölkerung waren					Von den Erwerbspersonen bzw. Selbst. Berufslosen hatten einen Nebenberuf in der Landwirtschaft				
				Erwerbspersonen bzw. Selbst. Berufslose		Ehefrauen ohne Hauptberuf	Übrige Angehörige ohne Hauptberuf		insgesamt		dar. Selbständige		
	insgesamt	männlich	weiblich	männlich	weiblich		männlich	weiblich	männlich	weiblich	männlich	weiblich	
Wirtschaftsabteilung 8 Verkehrswesen													
Selbständige	26 187	14 472	11 715	9 439	344	6 091	5 033	5 280	1 688	46	1 668	46	
Mithelfende Fam.-Angeh.	1 711	948	763	861	579	91	87	93	5	1	5	1	
Beamte	133 063	69 095	63 968	47 394	3 131	38 738	21 701	22 099	3 262	11	3 198	10	
Angestellte	45 206	21 255	23 951	14 460	8 022	9 265	6 795	6 664	724	53	690	36	
Arbeiter	214 553	121 224	93 329	81 759	4 154	50 218	39 465	38 957	4 705	52	4 487	29	
Insgesamt	420 720	226 994	193 726	153 913	16 230	104 403	73 081	73 093	10 384	163	10 048	122	
Wirtschaftsabteilung 9 Öffentlicher Dienst und Dienstleistungen im öffentlichen Interesse													
Selbständige	42 312	21 178	21 134	12 823	3 020	9 613	8 355	8 501	298	44	294	32	
Mithelfende Fam.-Angeh.	1 681	207	1 474	128	1 371	19	79	84	1	1	1	1	
Beamte	189 352	98 333	91 019	63 156	7 769	49 330	35 177	33 920	1 644	10	1 618	9	
Angestellte	249 583	105 999	143 584	70 814	62 346	46 342	35 185	34 896	1 396	98	1 337	69	
Arbeiter	243 606	121 321	122 285	82 588	34 078	49 658	38 733	38 549	3 468	71	3 298	44	
Insgesamt	726 534	347 038	379 496	229 509	108 584	154 962	117 529	115 950	6 807	224	6 548	155	
Wirtschaftsabteilung 9 a Ohne Angabe der Betriebszugehörigkeit													
Selbständige	—	—	—	—	—	—	—	—	—	—	—	—	
Angestellte	4 211	1 703	2 508	1 483	2 000	266	220	242	7	4	5	2	
Arbeiter	17 456	7 968	9 488	6 401	6 341	1 628	1 567	1 519	106	8	92	1	
Insgesamt	21 667	9 671	11 996	7 884	8 341	1 894	1 787	1 761	113	12	97	3	
Wirtschaftsabteilungen 0 bis 9 a insgesamt													
Selbständige	917 508	539 300	378 208	354 471	64 882	129 240	184 829	184 086	26 789	1 435	26 612	1 353	
Mithelfende Fam.-Angeh.	517 779	118 059	399 720	98 404	376 550	4 066	19 655	19 104	147	196	147	196	
Beamte	329 395	171 224	158 171	113 024	10 915	89 897	58 200	57 359	5 279	21	5 189	19	
Angestellte	801 409	365 366	436 043	255 744	171 016	156 636	109 622	108 391	4 845	275	4 625	196	
Arbeiter	2 888 157	1 526 356	1 361 801	1 119 904	429 311	530 448	406 452	402 042	49 643	1 151	46 751	704	
Insgesamt	5 454 248	2 720 305	2 733 943	1 941 547	1 052 674	910 287	778 758	770 982	86 703	3 078	83 324	2 468	
Selbständige Berufslose													
Altenteiler	60 348	21 550	38 798	21 299	27 225	10 962	251	611	327	150	327	150	
Vom eigenen Vermögen lebende Rentner	24 257	6 631	17 626	5 364	12 693	3 027	1 267	1 906	301	338	301	338	
Beamte im Ruhestand	108 549	58 782	49 767	54 643	2 656	41 431	4 139	5 680	2 677	9	2 677	9	
Sozialversicherungsentner, Witwengeldempfängerinnen	888 268	301 671	586 597	203 943	373 094	112 891	97 728	100 612	15 373	7 683	15 373	7 683	
Unterstützungsempfänger	182 682	54 766	127 916	22 749	81 040	14 697	32 017	32 179	—	—	—	—	
Selbständige Hausfrauen ohne Angabe einer Erwerbsquelle	16 419	3 362	13 057	—	9 835	—	3 362	3 222	—	—	—	—	
Personen außerhalb des erwerbsfähigen Alters ohne Angabe einer Erwerbsquelle	441	95	346	87	314	21	8	11	—	—	—	—	
Nicht in ihrer Familie lebende Studierende und Schüler	14 536	10 557	3 979	10 047	2 928	595	510	456	—	—	—	—	
Zöglinge in Anstalten für Erziehung und Unterricht sowie in Waisenhäusern	12 822	7 909	4 913	7 909	4 913	—	—	—	—	—	—	—	
Insassen von Altersheimen und Versorgungsanstalten	20 660	8 245	12 415	8 245	12 415	—	—	—	—	—	—	—	
Insassen von Irrenanstalten u. Heimen f. Körperbehinderte	8 076	3 731	4 345	3 731	4 345	—	—	—	—	—	—	—	
Insassen von Straf- und Besserungsanstalten	6 073	4 915	1 158	4 915	1 158	—	—	—	—	—	—	—	
Insassen von Internierungs- und Arbeitslagern	—	—	—	—	—	—	—	—	—	—	—	—	
Insgesamt	1 343 131	482 214	860 917	342 932	532 616	183 624	139 282	144 677	18 678	8 180	18 678	8 180	
Summe der Erwerbspersonen und Selbständigen Berufslosen mit ihren Angehörigen ohne Hauptberuf													
Insgesamt	6 797 379	3 202 519	3 594 860	2 284 479	1 585 290	1 093 911	918 040	915 659	105 381	11 258	102 002	10 648	

noch: 1. Die Wohnbevölkerung nach Erwerbstätigkeit,
Wirtschaftsabteilungen und -gruppen sowie Stellung im Beruf

Niedersachsen

Stellung im Beruf	Wohnbevölkerung			Von der Wohnbevölkerung waren					Von den Erwerbspersonen hatten einen Nebenberuf in der Landwirtschaft				
				Erwerbspersonen		Ehefrauen ohne Hauptberuf	Ubrige Angehörige ohne Hauptberuf		insgesamt		dar. Selbständige		
	insgesamt	männlich	weiblich	männlich	weiblich		männlich	weiblich	männlich	weiblich	männlich	weiblich	
Wirtschaftsgruppe 03 Landwirtschaft und Tierzucht													
Selbständige	355 642	241 017	114 625	154 917	24 462	8 460	86 100	81 703	712	73	687	72	
Mithelfende Fam.-Angeh.	447 530	98 189	349 341	82 060	332 227	1 455	16 129	15 659	47	147	47	147	
Beamte	366	195	171	118	—	103	77	68	2	—	2	—	
Angestellte	9 956	5 729	4 227	4 131	874	1 761	1 598	1 592	104	1	100	1	
Arbeiter	395 623	209 548	186 075	165 882	101 594	41 111	43 666	43 370	7 603	414	7 410	311	
Insgesamt	1 209 117	554 678	654 439	407 108	459 157	52 890	147 570	142 392	8 468	635	8 246	531	
Wirtschaftsgruppe 04 Forst- und Jagdwirtschaft													
Selbständige	175	88	87	59	10	37	29	40	10	1	10	1	
Mithelfende Fam.-Angeh.	58	12	46	9	33	4	3	9	1	—	1	—	
Beamte	2 615	1 534	1 081	971	—	454	563	627	359	—	359	—	
Angestellte	1 880	1 125	755	787	27	424	338	304	163	—	163	—	
Arbeiter	38 703	21 183	17 520	13 692	3 035	6 903	7 491	7 582	3 509	39	3 405	18	
Insgesamt	43 431	23 942	19 489	15 518	3 105	7 822	8 424	8 562	4 042	40	3 938	19	
Wirtschaftsgruppe 05 Gärtnerei													
Selbständige	9 032	5 405	3 627	3 579	348	1 502	1 826	1 777	239	8	239	8	
Mithelfende Fam.-Angeh.	2 911	630	2 281	479	2 052	101	151	128	—	1	—	1	
Beamte	—	—	—	—	—	—	—	—	—	—	—	—	
Angestellte	1 258	597	661	396	160	271	201	230	13	—	13	—	
Arbeiter	17 125	9 589	7 536	7 624	2 987	2 572	1 965	1 977	207	5	189	2	
Insgesamt	30 326	16 221	14 105	12 078	5 547	4 446	4 143	4 112	459	14	441	11	
Wirtschaftsgruppe 08 Hochsee- und Küstenfischerei													
Selbständige	1 406	725	681	468	7	354	257	320	34	—	34	—	
Mithelfende Fam.-Angeh.	62	34	28	34	28	—	—	—	—	—	—	—	
Beamte	—	—	—	—	—	—	—	—	—	—	—	—	
Angestellte	2 486	1 370	1 116	887	19	653	483	444	48	—	48	—	
Arbeiter	9 864	5 913	3 951	4 290	335	1 992	1 623	1 624	89	—	84	—	
Insgesamt	13 818	8 042	5 776	5 679	389	2 999	2 363	2 388	171	—	166	—	
Wirtschaftsgruppe 09 Binnenfischerei													
Selbständige	277	164	113	115	—	59	49	54	32	—	32	—	
Mithelfende Fam.-Angeh.	44	25	19	23	14	3	2	2	—	—	—	—	
Beamte	—	—	—	—	—	—	—	—	—	—	—	—	
Angestellte	62	34	28	25	2	12	9	14	1	—	1	—	
Arbeiter	517	322	195	232	20	102	90	73	11	—	10	—	
Insgesamt	900	545	355	395	36	176	150	143	44	—	43	—	
Wirtschaftsgruppe 11 Steinkohlengewinnung und -verarbeitung													
Selbständige	3	2	1	1	—	1	1	—	—	—	—	—	
Mithelfende Fam.-Angeh.	—	—	—	—	—	—	—	—	—	—	—	—	
Beamte	—	—	—	—	—	—	—	—	—	—	—	—	
Angestellte	1 311	630	681	420	45	412	210	224	20	—	20	—	
Arbeiter	17 334	9 220	8 114	6 041	40	4 900	3 179	3 174	497	—	475	—	
Insgesamt	18 648	9 852	8 796	6 462	85	5 313	3 390	3 398	517	—	495	—	
Wirtschaftsgruppe 12 Braunkohlengewinnung und -verarbeitung													
Selbständige	2	2	—	1	—	—	1	—	—	—	—	—	
Mithelfende Fam.-Angeh.	3	1	2	1	2	—	—	—	—	—	—	—	
Beamte	—	—	—	—	—	—	—	—	—	—	—	—	
Angestellte	1 836	904	932	603	92	538	301	302	4	—	4	—	
Arbeiter	12 579	6 825	5 754	4 824	120	3 513	2 001	2 121	110	—	108	—	
Insgesamt	14 420	7 732	6 688	5 429	214	4 051	2 303	2 423	114	—	112	—	
Wirtschaftsgruppe 13 Erzbergbau													
Selbständige	5	3	2	2	—	2	1	—	—	—	—	—	
Mithelfende Fam.-Angeh.	—	—	—	—	—	—	—	—	—	—	—	—	
Beamte	—	—	—	—	—	—	—	—	—	—	—	—	
Angestellte	3 718	1 915	1 803	1 323	177	1 049	592	577	41	—	41	—	
Arbeiter	26 682	15 252	11 430	10 760	143	6 829	4 492	4 458	515	—	500	—	
Insgesamt	30 405	17 170	13 235	12 085	320	7 880	5 085	5 035	556	—	541	—	
Wirtschaftsgruppe 14 Salzbergbau und Salinen													
Selbständige	3	2	1	1	—	1	1	—	—	—	—	—	
Mithelfende Fam.-Angeh.	—	—	—	—	—	—	—	—	—	—	—	—	
Beamte	—	—	—	—	—	—	—	—	—	—	—	—	
Angestellte	3 022	1 560	1 462	1 081	203	831	479	428	30	1	29	1	
Arbeiter	22 901	13 079	9 822	9 240	192	5 860	3 839	3 770	387	1	375	—	
Insgesamt	25 926	14 641	11 285	10 322	395	6 692	4 319	4 198	417	2	404	—	

noch: 1. Die Wohnbevölkerung nach Erwerbstätigkeit,
Wirtschaftsabteilungen und -gruppen sowie Stellung im Beruf

Niedersachsen

Stellung im Beruf	Wohnbevölkerung			Von der Wohnbevölkerung waren					Von den Erwerbspersonen hatten einen Nebenberuf in der Landwirtschaft			
	insgesamt	männlich	weiblich	Erwerbspersonen		Ehefrauen ohne Hauptberuf	Übrige Angehörige ohne Hauptberuf		insgesamt	dar. Selbständige	männlich	weiblich
				männlich	weiblich		männlich	weiblich				
Wirtschaftsgruppe 15 Sonstiger Bergbau												
Selbständige	226	119	107	71	5	44	48	58	20	2	20	2
Mithelfende Fam.-Angeh.	30	15	15	11	13	1	4	1	-	-	-	-
Beamte	-	-	-	-	-	-	-	-	-	-	-	-
Angestellte	6 363	3 251	3 112	2 128	445	1 551	1 123	1 116	102	1	98	-
Arbeiter	41 803	23 717	18 086	15 691	1 464	8 659	8 026	7 963	1 899	18	1 796	9
Insgesamt	48 422	27 102	21 320	17 901	1 927	10 255	9 201	9 138	2 021	21	1 914	11
Wirtschaftsgruppe 17 Abbau von Steinen und Erden, Baustoff- und Keramikische Industrie												
Selbständige	3 584	1 949	1 635	1 306	65	919	643	651	249	11	249	11
Mithelfende Fam.-Angeh.	261	141	120	120	74	26	21	20	1	-	1	-
Beamte	-	-	-	-	-	-	-	-	-	-	-	-
Angestellte	6 053	2 979	3 074	2 108	565	1 526	871	983	121	3	120	2
Arbeiter	79 182	45 911	33 271	32 005	892	18 534	13 906	13 845	2 734	4	2 580	3
Insgesamt	89 080	50 980	38 100	35 539	1 596	21 005	15 441	15 499	3 105	18	2 950	16
Wirtschaftsgruppe 19 Energiewirtschaft (Elektrizitäts-, Gas-, Wasser- und Fernheizwerke)												
Selbständige	-	-	-	-	-	-	-	-	-	-	-	-
Mithelfende Fam.-Angeh.	-	-	-	-	-	-	-	-	-	-	-	-
Beamte	470	242	228	166	1	164	76	63	2	-	2	-
Angestellte	12 742	6 481	6 261	4 482	851	3 510	1 999	1 900	96	1	95	1
Arbeiter	31 230	17 210	14 020	11 942	447	8 135	5 268	5 438	579	3	561	1
Insgesamt	44 442	23 933	20 509	16 590	1 299	11 809	7 343	7 401	677	4	658	2
Wirtschaftsgruppe 21 Eisen- und Stahlherzeugung (Eisenschaffende Industrie)												
Selbständige	249	123	126	77	3	75	46	48	5	-	5	-
Mithelfende Fam.-Angeh.	13	6	7	6	4	2	-	1	-	-	-	-
Beamte	-	-	-	-	-	-	-	-	-	-	-	-
Angestellte	8 825	4 501	4 324	3 159	707	2 346	1 342	1 271	64	-	61	-
Arbeiter	51 636	29 437	22 199	21 174	790	12 960	8 263	8 449	939	2	896	2
Insgesamt	60 723	34 067	26 656	24 416	1 504	15 383	9 651	9 769	1 008	2	962	2
Wirtschaftsgruppe 22 NE-Metallerzeugung und -gießereien												
Selbständige	161	84	77	53	4	45	31	28	4	-	4	-
Mithelfende Fam.-Angeh.	10	3	7	3	5	1	-	1	-	-	-	-
Beamte	-	-	-	-	-	-	-	-	-	-	-	-
Angestellte	3 612	1 812	1 800	1 264	376	913	548	511	10	-	10	-
Arbeiter	21 015	11 937	9 078	8 620	625	5 314	3 317	3 139	247	1	226	1
Insgesamt	24 798	13 836	10 962	9 940	1 010	6 273	3 896	3 679	261	1	240	1
Wirtschaftsgruppe 23 Stahl- und Waggonbau												
Selbständige	603	312	291	214	8	170	98	113	9	-	9	-
Mithelfende Fam.-Angeh.	33	11	22	6	16	2	5	4	-	-	-	-
Beamte	-	-	-	-	-	-	-	-	-	-	-	-
Angestellte	3 922	1 993	1 929	1 425	360	995	568	574	8	-	8	-
Arbeiter	18 549	10 939	7 610	7 927	128	4 664	3 012	2 818	154	-	138	-
Insgesamt	23 107	13 255	9 852	9 572	512	5 831	3 683	3 509	171	-	155	-
Wirtschaftsgruppe 24 Maschinen- und Apparatebau												
Selbständige	3 915	2 054	1 861	1 343	37	1 079	711	745	112	3	112	3
Mithelfende Fam.-Angeh.	255	118	137	98	96	24	20	17	-	-	-	-
Beamte	-	-	-	-	-	-	-	-	-	-	-	-
Angestellte	22 308	11 226	11 082	7 953	2 470	5 387	3 273	3 225	68	1	64	1
Arbeiter	76 327	45 648	30 679	34 846	2 598	17 435	10 802	10 646	686	2	622	2
Insgesamt	102 805	59 046	43 759	44 240	5 201	23 925	14 806	14 633	866	6	798	6
Wirtschaftsgruppe 25 Schiffbau(einschl. Bootsbau)												
Selbständige	296	166	130	105	2	80	61	48	14	-	14	-
Mithelfende Fam.-Angeh.	29	13	16	12	10	2	1	4	-	-	-	-
Beamte	-	-	-	-	-	-	-	-	-	-	-	-
Angestellte	2 662	1 383	1 279	969	152	684	414	443	19	-	19	-
Arbeiter	21 293	12 631	8 662	9 111	111	5 074	3 520	3 477	334	-	314	-
Insgesamt	24 280	14 193	10 087	10 197	275	5 840	3 996	3 972	367	-	347	-
Wirtschaftsgruppe 26 Straßenfahrzeug- und Luftfahrzeugbau												
Selbständige	12 557	7 041	5 516	4 684	71	2 877	2 357	2 568	1 213	16	1 203	16
Mithelfende Fam.-Angeh.	1 080	606	474	516	290	89	90	95	5	1	5	1
Beamte	-	-	-	-	-	-	-	-	-	-	-	-
Angestellte	13 594	6 755	6 839	4 728	1 633	3 269	2 027	1 937	40	1	40	-
Arbeiter	90 721	56 499	34 222	43 653	1 952	19 778	12 846	12 492	585	2	505	1
Insgesamt	117 952	70 901	47 051	53 581	3 946	26 013	17 320	17 092	1 843	20	1 753	18

noch: 1. Die Wohnbevölkerung nach Erwerbstätigkeit,
Wirtschaftsabteilungen und -gruppen sowie Stellung im Beruf

Niedersachsen

Stellung im Beruf	Wohnbevölkerung			Von der Wohnbevölkerung waren						Von den Erwerbspersonen hatten einen Nebenberuf in der Landwirtschaft			
				Erwerbspersonen		Ehefrauen ohne Hauptberuf	Übrige Angehörige ohne Hauptberuf		insgesamt		dar. Selbständige		
	insgesamt	männlich	weiblich	männlich	weiblich		männlich	weiblich	männlich	weiblich	männlich	weiblich	
Wirtschaftsgruppe 27 Elektrotechnik													
Selbständige	3 432	1 851	1 581	1 224	29	914	627	638	49	—	49	—	
Mithelfende Fam.-Angeh.	192	66	126	57	114	6	9	6	—	—	—	—	
Beamte	—	—	—	—	—	—	—	—	—	—	—	—	
Angestellte	12 992	6 268	6 724	4 285	1 791	2 968	1 983	1 965	26	1	24	—	
Arbeiter	35 081	19 362	15 719	14 811	4 595	6 624	4 551	4 500	193	10	168	9	
Insgesamt	51 697	27 547	24 150	20 377	6 529	10 512	7 170	7 109	268	11	241	9	
Wirtschaftsgruppe 28 Feinmechanik und Optik													
Selbständige	4 676	2 552	2 124	1 799	75	1 255	753	794	51	2	51	2	
Mithelfende Fam.-Angeh.	438	125	313	106	263	25	19	25	1	—	1	—	
Beamte	—	—	—	—	—	—	—	—	—	—	—	—	
Angestellte	4 475	2 161	2 314	1 534	688	978	627	648	8	1	7	1	
Arbeiter	14 799	8 779	6 020	6 945	1 530	2 731	1 834	1 759	97	2	84	2	
Insgesamt	24 388	13 617	10 771	10 384	2 556	4 989	3 233	3 226	157	5	143	5	
Wirtschaftsgruppe 29 Eisen-, Stahl- und Metallwarenfertigung													
Selbständige	17 818	10 220	7 598	6 872	117	3 917	3 348	3 564	2 340	35	2 333	35	
Mithelfende Fam.-Angeh.	1 686	1 153	533	995	224	146	158	163	5	—	5	—	
Beamte	—	—	—	—	—	—	—	—	—	—	—	—	
Angestellte	8 049	3 810	4 239	2 742	1 212	1 883	1 068	1 144	26	—	26	—	
Arbeiter	72 762	44 485	28 277	35 545	6 100	13 248	8 940	8 929	634	13	530	8	
Insgesamt	100 315	59 668	40 647	46 154	7 653	19 194	13 514	13 800	3 005	48	2 894	43	
Wirtschaftsgruppe 31 Mineralölverarbeitung und Kohlewertstoffindustrie													
Selbständige	34	18	16	11	1	6	7	9	4	—	4	—	
Mithelfende Fam.-Angeh.	2	—	2	—	2	—	—	—	—	—	—	—	
Beamte	—	—	—	—	—	—	—	—	—	—	—	—	
Angestellte	2 038	972	1 066	606	220	528	366	318	10	—	10	—	
Arbeiter	5 219	2 908	2 311	2 040	91	1 308	868	912	103	—	100	—	
Insgesamt	7 293	3 898	3 395	2 657	314	1 842	1 241	1 239	117	—	114	—	
Wirtschaftsgruppe 32 Chemische Grundindustrie (einschl. Pharmazeutische Industrie)													
Selbständige	1 510	799	711	511	32	382	288	297	21	1	21	1	
Mithelfende Fam.-Angeh.	153	41	112	30	102	4	11	6	—	—	—	—	
Beamte	—	—	—	—	—	—	—	—	—	—	—	—	
Angestellte	15 542	7 470	8 072	5 299	2 504	3 443	2 171	2 125	84	2	81	2	
Arbeiter	32 069	15 654	16 415	11 040	4 700	7 066	4 614	4 649	434	4	409	3	
Insgesamt	49 274	23 964	25 310	16 880	7 338	10 895	7 084	7 077	539	7	511	6	
Wirtschaftsgruppe 34 Kunststoffverarbeitung													
Selbständige	136	71	65	45	3	34	26	28	2	—	2	—	
Mithelfende Fam.-Angeh.	20	3	17	3	13	2	—	2	—	—	—	—	
Beamte	—	—	—	—	—	—	—	—	—	—	—	—	
Angestellte	1 338	630	708	445	216	317	185	175	8	—	8	—	
Arbeiter	4 412	2 148	2 264	1 551	697	977	597	590	65	5	63	3	
Insgesamt	5 906	2 852	3 054	2 044	929	1 330	808	795	75	5	73	3	
Wirtschaftsgruppe 35 Gummi- und Asbestverarbeitung													
Selbständige	666	335	331	235	6	190	100	135	4	1	4	1	
Mithelfende Fam.-Angeh.	47	20	27	16	20	5	4	2	—	—	—	—	
Beamte	—	—	—	—	—	—	—	—	—	—	—	—	
Angestellte	7 210	3 512	3 698	2 667	1 024	1 892	845	782	15	2	14	2	
Arbeiter	28 055	14 042	14 013	10 314	4 162	6 123	3 728	3 728	134	8	122	7	
Insgesamt	35 978	17 909	18 069	13 232	5 212	8 210	4 677	4 647	153	11	140	10	
Wirtschaftsgruppe 36 Feinkeramische und Glasindustrie													
Selbständige	547	278	269	188	23	140	90	106	15	—	15	—	
Mithelfende Fam.-Angeh.	41	13	28	13	27	—	—	1	—	—	—	—	
Beamte	—	—	—	—	—	—	—	—	—	—	—	—	
Angestellte	2 491	1 181	1 310	867	346	613	314	351	18	1	18	—	
Arbeiter	18 174	9 401	8 773	6 834	2 233	4 024	2 567	2 516	341	8	328	—	
Insgesamt	21 253	10 873	10 380	7 902	2 629	4 777	2 971	2 974	374	9	361	—	
Wirtschaftsgruppe 37 Sägerei und Holzbearbeitung													
Selbständige	2 170	1 204	966	815	44	461	389	461	285	16	284	16	
Mithelfende Fam.-Angeh.	258	149	109	122	58	19	27	32	3	—	3	—	
Beamte	—	—	—	—	—	—	—	—	—	—	—	—	
Angestellte	3 494	1 781	1 713	1 233	361	794	548	558	45	3	45	—	
Arbeiter	35 133	20 087	15 046	14 029	898	8 161	6 058	5 987	1 417	3	1 348	—	
Insgesamt	41 055	23 221	17 834	16 199	1 361	9 435	7 022	7 036	1 750	22	1 680	—	

noch: 1. Die Wohnbevölkerung nach Erwerbstätigkeit,
Wirtschaftsabteilungen und -gruppen sowie Stellung im Beruf

Niedersachsen

Stellung im Beruf	Wohnbevölkerung			Von der Wohnbevölkerung waren					Von den Erwerbspersonen hatten einen Nebenberuf in der Landwirtschaft				
				Erwerbspersonen		Ehefrauen ohne Hauptberuf	Übrige Angehörige ohne Hauptberuf		insgesamt		dar. Selbständige		
	insgesamt	männlich	weiblich	männlich	weiblich		männlich	weiblich	männlich	weiblich	männlich	weiblich	
Wirtschaftsgruppe 38 Holzverarbeitung (einschl. Verarbeitung von natürlichen Schnitz- und Formstoffen)													
Selbständige	27 883	15 504	12 379	10 457	210	6 626	5 047	5 543	2 587	37	2 572	37	
Mithelfende Fam.-Angeh.	2 092	1 304	788	1 122	435	176	182	177	18	1	18	1	
Beamte	—	—	—	—	—	—	—	—	—	—	—	—	
Angestellte	7 092	3 464	3 628	2 425	1 003	1 585	1 039	1 040	85	1	83	1	
Arbeiter	103 523	65 035	38 488	50 877	4 201	20 234	14 158	14 053	1 904	10	1 745	7	
Insgesamt	140 590	85 307	55 283	64 881	5 849	28 621	20 426	20 813	4 594	49	4 418	46	
Wirtschaftsgruppe 39 Papiererzeugung und -verarbeitung, Druckereigewerbe													
Selbständige	3 465	1 786	1 679	1 213	113	968	573	598	36	2	36	1	
Mithelfende Fam.-Angeh.	396	128	268	107	214	26	21	28	—	1	—	1	
Beamte	—	—	—	—	—	—	—	—	—	—	—	—	
Angestellte	8 765	4 121	4 644	3 005	1 540	2 008	1 116	1 096	38	1	36	1	
Arbeiter	39 377	19 513	19 864	14 581	6 988	7 979	4 932	4 897	426	10	398	7	
Insgesamt	52 003	25 548	26 455	18 906	8 855	10 981	6 642	6 619	500	14	470	10	
Wirtschaftsgruppe 41 Ledererzeugung und -verarbeitung													
Selbständige	26 875	15 245	11 630	10 643	161	6 658	4 602	4 811	2 404	15	2 386	15	
Mithelfende Fam.-Angeh.	1 571	859	712	752	471	127	107	114	3	—	3	—	
Beamte	—	—	—	—	—	—	—	—	—	—	—	—	
Angestellte	2 290	1 083	1 207	779	405	505	304	297	9	—	8	—	
Arbeiter	31 727	19 079	12 648	15 027	3 013	5 722	4 052	3 913	274	6	226	3	
Insgesamt	62 463	36 266	26 197	27 201	4 050	13 012	9 065	9 135	2 690	21	2 623	18	
Wirtschaftsgruppe 42 Textilgewerbe													
Selbständige	3 269	1 516	1 753	940	606	625	576	522	63	8	63	6	
Mithelfende Fam.-Angeh.	438	126	312	104	266	20	22	26	—	—	—	—	
Beamte	—	—	—	—	—	—	—	—	—	—	—	—	
Angestellte	10 579	5 030	5 549	3 536	1 649	2 401	1 494	1 499	66	3	65	2	
Arbeiter	68 420	27 282	41 138	19 195	24 218	8 907	8 087	8 013	685	62	644	36	
Insgesamt	82 706	33 954	48 752	23 775	26 739	11 953	10 179	10 060	814	73	772	44	
Wirtschaftsgruppe 43 Bekleidungsgewerbe													
Selbständige	40 386	14 696	25 690	9 669	13 679	6 709	5 027	5 302	1 118	136	1 116	98	
Mithelfende Fam.-Angeh.	1 843	595	1 248	490	1 082	76	105	90	2	2	2	2	
Beamte	—	—	—	—	—	—	—	—	—	—	—	—	
Angestellte	4 405	1 782	2 623	1 232	1 357	771	550	495	6	—	6	—	
Arbeiter	56 762	16 838	39 924	12 334	30 557	4 970	4 504	4 397	118	77	87	42	
Insgesamt	103 396	33 911	69 485	23 725	46 675	12 526	10 186	10 284	1 244	215	1 211	142	
Wirtschaftsgruppe 44 Herstellung von Musikinstrumenten, Spielwaren, Sportgeräten, Schmuckwaren und Bearbeitung von Edelsteinen													
Selbständige	950	515	435	364	30	260	151	145	4	—	4	—	
Mithelfende Fam.-Angeh.	64	23	41	20	33	4	3	4	—	—	—	—	
Beamte	—	—	—	—	—	—	—	—	—	—	—	—	
Angestellte	656	314	342	206	121	143	108	78	2	—	2	—	
Arbeiter	3 236	1 775	1 461	1 342	324	717	433	420	34	—	33	—	
Insgesamt	4 906	2 627	2 279	1 932	508	1 124	695	647	40	—	39	—	
Wirtschaftsgruppe 45 Mählengewerbe, Nähr- und Futtermittelindustrie, Bäckerei- und Süßwarengewerbe													
Selbständige	21 184	12 865	8 319	8 368	647	3 089	4 497	4 583	2 429	159	2 427	159	
Mithelfende Fam.-Angeh.	6 819	1 819	5 000	1 485	4 484	186	334	330	6	11	6	11	
Beamte	—	—	—	—	—	—	—	—	—	—	—	—	
Angestellte	9 594	3 982	5 612	2 683	2 610	1 754	1 299	1 248	54	2	52	1	
Arbeiter	55 669	33 473	22 196	26 906	6 867	8 825	6 567	6 504	568	14	497	6	
Insgesamt	93 266	52 139	41 127	39 442	14 608	13 854	12 697	12 665	3 057	186	2 982	177	
Wirtschaftsgruppe 46 Fleisch- und Fischverarbeitung, Milchverwertung, Speisefettherstellung, Zuckerindustrie													
Selbständige	11 845	7 125	4 720	4 657	328	1 865	2 468	2 527	827	55	825	55	
Mithelfende Fam.-Angeh.	3 728	816	2 912	650	2 645	109	166	158	6	4	6	4	
Beamte	75	39	36	24	—	23	15	13	—	—	—	—	
Angestellte	13 363	6 115	7 248	4 173	2 506	2 775	1 942	1 967	130	5	123	4	
Arbeiter	61 432	33 382	28 050	24 372	7 437	11 740	9 010	8 873	1 094	21	1 030	10	
Insgesamt	90 443	47 477	42 966	33 876	12 916	16 512	13 601	13 538	2 057	85	1 984	73	
Wirtschaftsgruppe 47 Obst- und Gemüseverwertung, Kaffee-, Tee- und Gewürzverarbeitung, Eisgewinnung und Freizeiti													
Selbständige	898	488	410	309	43	199	179	168	39	1	39	1	
Mithelfende Fam.-Angeh.	148	37	111	27	92	8	10	11	1	—	1	—	
Beamte	—	—	—	—	—	—	—	—	—	—	—	—	
Angestellte	2 826	1 321	1 505	944	518	612	377	375	10	1	10	1	
Arbeiter	10 937	3 814	7 123	2 402	4 150	1 510	1 412	1 463	79	10	74	5	
Insgesamt	14 809	5 660	9 149	3 682	4 803	2 329	1 978	2 017	129	12	124	7	

noch: 1. Die Wohnbevölkerung nach Erwerbstätigkeit,
Wirtschaftsabteilungen und -gruppen sowie Stellung im Beruf

Niedersachsen

Stellung im Beruf	Wohnbevölkerung			Von der Wohnbevölkerung waren					Von den Erwerbspersonen hatten einen Nebenberuf in der Landwirtschaft				
				Erwerbspersonen		Ehefrauen ohne Hauptberuf	Übrige Angehörige ohne Hauptberuf		insgesamt		dar. Selbständige		
	insgesamt	männlich	weiblich	männlich	weiblich		männlich	weiblich	männlich	weiblich	männlich	weiblich	
Wirtschaftsgruppe 48 Getränkeherstellung													
Selbständige	1 293	651	642	436	49	317	215	276	49	4	49	4	
Mithelfende Fam.-Angeh.	222	65	157	53	133	12	12	12	-	-	-	-	
Beamte	-	-	-	-	-	-	-	-	-	-	-	-	
Angestellte	4 461	2 272	2 189	1 605	459	1 074	667	656	27	-	26	-	
Arbeiter	9 781	5 238	4 543	3 844	724	2 383	1 394	1 436	166	3	151	1	
Insgesamt	15 757	8 226	7 531	5 938	1 365	3 786	2 288	2 380	242	7	226	5	
Wirtschaftsgruppe 49 Tabakwarenherstellung													
Selbständige	527	280	247	218	21	147	62	79	29	-	29	-	
Mithelfende Fam.-Angeh.	92	26	66	20	57	2	6	7	-	-	-	-	
Beamte	-	-	-	-	-	-	-	-	-	-	-	-	
Angestellte	1 397	672	725	484	214	311	188	200	10	-	9	-	
Arbeiter	5 627	1 486	4 141	961	3 094	514	525	533	52	48	48	22	
Insgesamt	7 643	2 464	5 179	1 683	3 386	974	781	819	91	48	86	22	
Wirtschaftsgruppe 53 Architektur-, Bauingenieur- und Vermessungsbüros													
Selbständige	5 119	2 731	2 388	1 782	24	1 344	949	1 020	36	-	36	-	
Mithelfende Fam.-Angeh.	121	20	101	17	94	4	3	3	-	-	-	-	
Beamte	-	-	-	-	-	-	-	-	-	-	-	-	
Angestellte	3 306	1 745	1 561	1 280	403	654	465	504	6	-	6	-	
Arbeiter	399	208	191	137	23	90	71	78	7	-	7	-	
Insgesamt	8 945	4 704	4 241	3 216	544	2 092	1 488	1 605	49	-	49	-	
Wirtschaftsgruppe 54 Hoch- und Tiefbau													
Selbständige	17 391	9 680	7 711	6 314	111	4 047	3 366	3 553	1 644	26	1 640	26	
Mithelfende Fam.-Angeh.	916	497	419	425	280	69	72	70	3	-	3	-	
Beamte	-	-	-	-	-	-	-	-	-	-	-	-	
Angestellte	23 297	11 841	11 456	8 056	1 861	5 845	3 785	3 750	263	2	257	2	
Arbeiter	354 443	214 082	140 361	153 859	1 064	80 493	60 223	58 804	8 262	5	7 682	3	
Insgesamt	396 047	236 100	159 947	168 654	3 316	90 454	67 446	66 177	10 172	33	9 582	31	
Wirtschaftsgruppe 55 Zimmererei und Dachdeckerei													
Selbständige	9 201	5 333	3 868	3 655	58	2 072	1 678	1 738	1 320	13	1 308	13	
Mithelfende Fam.-Angeh.	731	472	259	390	95	80	82	84	5	-	5	-	
Beamte	-	-	-	-	-	-	-	-	-	-	-	-	
Angestellte	815	387	428	268	147	169	119	112	23	-	23	-	
Arbeiter	31 430	20 740	10 690	16 133	52	6 145	4 607	4 493	1 113	-	1 024	-	
Insgesamt	42 177	26 932	15 245	20 446	352	8 466	6 486	6 427	2 461	13	2 360	13	
Wirtschaftsgruppe 56 Bauinstallation, Klempnerei und Elektroinstallation													
Selbständige	11 911	6 445	5 466	4 305	87	3 171	2 140	2 208	329	2	329	2	
Mithelfende Fam.-Angeh.	1 013	412	601	336	461	79	76	61	1	-	1	-	
Beamte	-	-	-	-	-	-	-	-	-	-	-	-	
Angestellte	2 264	1 004	1 260	678	516	465	326	279	3	-	3	-	
Arbeiter	29 099	20 250	8 849	16 722	159	5 234	3 528	3 456	130	1	98	-	
Insgesamt	44 287	28 111	16 176	22 041	1 223	8 949	6 070	6 004	463	3	431	2	
Wirtschaftsgruppe 57 Ausbaugewerbe (Glaseri, Malerei, Ofensetzeri usw.)													
Selbständige	21 455	11 459	9 996	7 938	113	5 983	3 521	3 900	855	5	851	5	
Mithelfende Fam.-Angeh.	1 017	565	452	493	261	113	72	78	1	-	1	-	
Beamte	-	-	-	-	-	-	-	-	-	-	-	-	
Angestellte	918	397	521	285	205	190	112	126	2	-	2	-	
Arbeiter	41 579	27 264	14 315	21 448	155	8 443	5 816	5 717	296	-	255	-	
Insgesamt	64 969	39 685	25 284	30 164	734	14 729	9 521	9 821	1 154	5	1 109	5	
Wirtschaftsgruppe 59 Bauhilfsgewerbe (Schornsteinfegergewerbe, Gerüstbaubetriebe)													
Selbständige	1 306	661	645	435	4	397	226	244	6	-	6	-	
Mithelfende Fam.-Angeh.	8	1	7	1	7	-	-	-	-	-	-	-	
Beamte	-	-	-	-	-	-	-	-	-	-	-	-	
Angestellte	25	9	16	6	6	7	3	3	-	-	-	-	
Arbeiter	1 663	1 117	546	890	5	327	227	214	6	-	4	-	
Insgesamt	3 002	1 788	1 214	1 332	22	731	456	461	12	-	10	-	
Wirtschaftsgruppe 65/66 Warenhandel und Verlagsgewerbe													
Selbständige	164 395	88 442	75 953	59 825	12 658	34 344	28 617	28 951	3 941	397	3 908	37	
Mithelfende Fam.-Angeh.	25 872	5 489	20 383	4 409	18 666	707	1 080	1 010	24	18	24	1	
Beamte	-	-	-	-	-	-	-	-	-	-	-	-	
Angestellte	169 379	74 571	94 808	55 314	50 405	25 594	19 257	18 809	459	58	405	4	
Arbeiter	95 441	48 184	47 257	34 203	13 981	19 347	13 981	13 929	1 225	34	1 146	1	
Insgesamt	455 087	216 686	238 401	153 751	95 710	79 992	62 935	62 699	5 649	507	5 483	45	

noch: 1. Die Wohnbevölkerung nach Erwerbstätigkeit,
Wirtschaftsabteilungen und -gruppen sowie Stellung im Beruf

Niedersachsen

Stellung im Beruf	Wohnbevölkerung			Von der Wohnbevölkerung waren					Von den Erwerbspersonen hatten einen Nebenberuf in der Landwirtschaft			
				Erwerbspersonen		Ehefrauen ohne Hauptberuf	Übrige Angehörige ohne Hauptberuf		insgesamt		dar. Selbständige	
	insgesamt	männlich	weiblich	männlich	weiblich		männlich	weiblich	männlich	weiblich	männlich	weiblich
Wirtschaftsgruppe 67 Wirtschaftswerbung und sonstige Hilfgewerbe des Handels												
Selbständige	5 104	2 647	2 457	1 794	368	1 175	853	914	199	15	196	15
Mithelfende Fam.-Angeh.	320	98	222	83	182	21	15	19	1	2	1	2
Beamte	—	—	—	—	—	—	—	—	—	—	—	—
Angestellte	3 236	1 448	1 788	1 040	749	579	408	460	8	1	5	1
Arbeiter	5 254	3 061	2 193	2 023	122	1 100	1 038	971	244	—	218	—
Insgesamt	13 914	7 254	6 660	4 940	1 421	2 875	2 314	2 364	452	18	420	18
Wirtschaftsgruppe 68 Geld-, Bank- und Börsenwesen (ohne Postscheck- und Postsparkassendienst)												
Selbständige	997	549	448	363	27	257	186	164	6	1	6	1
Mithelfende Fam.-Angeh.	38	5	33	4	30	2	1	1	—	—	—	—
Beamte	2 970	1 539	1 431	1 026	10	917	513	504	9	—	9	—
Angestellte	25 002	12 612	12 390	9 180	3 803	5 162	3 432	3 425	205	14	197	12
Arbeiter	1 344	521	823	335	482	182	186	159	21	3	20	2
Insgesamt	30 351	15 226	15 125	10 908	4 352	6 520	4 318	4 253	241	18	232	15
Wirtschaftsgruppe 69 Versicherungswesen (ohne Sozialversicherung)												
Selbständige	4 011	2 221	1 790	1 536	46	1 104	685	640	38	—	36	—
Mithelfende Fam.-Angeh.	83	7	76	5	73	1	2	2	—	—	—	—
Beamte	272	140	132	90	1	90	50	41	—	—	—	—
Angestellte	16 978	8 293	8 685	5 840	2 604	3 652	2 453	2 429	49	2	43	1
Arbeiter	410	141	269	86	167	60	55	42	—	1	—	1
Insgesamt	21 754	10 802	10 952	7 557	2 891	4 907	3 245	3 154	87	3	79	2
Wirtschaftsgruppe 71 Wohnungs- und Grundstückswesen, Vermögensverwaltung												
Selbständige	239	129	110	96	9	69	133	32	2	—	2	—
Mithelfende Fam.-Angeh.	11	3	8	3	8	—	—	—	—	—	—	—
Beamte	—	—	—	—	—	—	—	—	—	—	—	—
Angestellte	2 829	1 304	1 525	867	443	666	437	416	12	—	12	—
Arbeiter	1 662	882	780	594	90	407	288	283	17	—	16	—
Insgesamt	4 741	2 318	2 423	1 560	550	1 142	758	731	31	—	30	—
Wirtschaftsgruppe 72 Gaststättenwesen												
Selbständige	20 440	11 184	9 256	7 707	2 998	2 658	3 477	3 600	1 095	279	1 090	273
Mithelfende Fam.-Angeh.	8 555	1 422	7 133	1 096	6 684	139	326	310	6	5	6	5
Beamte	—	—	—	—	—	—	—	—	—	—	—	—
Angestellte	7 132	3 180	3 952	2 291	1 598	1 369	889	985	12	4	11	3
Arbeiter	35 854	10 680	25 174	7 723	18 299	3 834	2 957	3 041	40	19	37	11
Insgesamt	71 981	26 466	45 515	18 817	29 579	8 000	7 649	7 936	1 153	307	1 144	292
Wirtschaftsgruppe 73 Kunst, Schrifttum, Theater, Film und Rundfunkwesen, Schaustellungsgewerbe; private Forschung												
Selbständige	8 588	4 421	4 167	3 139	1 203	1 661	1 282	1 303	95	2	89	2
Mithelfende Fam.-Angeh.	733	229	504	190	457	14	39	33	—	—	—	—
Beamte	195	99	96	73	3	72	26	21	1	—	1	—
Angestellte	10 674	5 462	5 212	4 002	1 521	2 185	1 460	1 506	37	—	33	—
Arbeiter	6 984	3 615	3 369	2 601	1 126	1 282	1 014	961	27	3	23	3
Insgesamt	27 174	13 826	13 348	10 005	4 310	5 214	3 821	3 824	160	5	146	5
Wirtschaftsgruppe 74 Sportpflege, Bade- und Schwimmanstalten												
Selbständige	415	160	255	97	124	65	63	66	5	—	5	—
Mithelfende Fam.-Angeh.	36	7	29	5	27	1	2	1	—	—	—	—
Beamte	17	8	9	6	—	6	2	3	—	—	—	—
Angestellte	887	438	449	292	141	175	146	133	6	—	6	—
Arbeiter	912	437	475	303	139	194	134	142	6	—	6	—
Insgesamt	2 267	1 050	1 217	703	431	441	347	345	17	—	17	—
Wirtschaftsgruppe 75 Nachrichten-, Schreib- und Übersetzungsbüros												
Selbständige	826	425	401	290	110	157	135	134	2	—	2	—
Mithelfende Fam.-Angeh.	26	4	22	2	21	—	2	1	—	—	—	—
Beamte	—	—	—	—	—	—	—	—	—	—	—	—
Angestellte	307	129	178	83	79	54	46	45	—	—	—	—
Arbeiter	12	4	8	4	5	2	—	1	—	—	—	—
Insgesamt	1 171	562	609	379	215	213	183	181	2	—	2	—
Wirtschaftsgruppe 76 Photographisches Gewerbe												
Selbständige	2 145	1 124	1 021	765	175	476	359	370	12	2	12	2
Mithelfende Fam.-Angeh.	235	52	183	44	161	2	8	20	—	—	—	—
Beamte	—	—	—	—	—	—	—	—	—	—	—	—
Angestellte	1 006	307	619	264	384	136	123	99	—	—	—	—
Arbeiter	885	350	535	275	377	96	75	62	—	1	—	—
Insgesamt	4 271	1 913	2 358	1 348	1 097	710	565	551	12	3	12	2

noch: 1. Die Wohnbevölkerung nach Erwerbstätigkeit,
Wirtschaftsabteilungen und -gruppen sowie Stellung im Beruf

Niedersachsen

Stellung im Beruf	Wohnbevölkerung			Von der Wohnbevölkerung waren					Von den Erwerbspersonen hatten einen Nebenberuf in der Landwirtschaft				
				Erwerbspersonen		Ehefrauen ohne Hauptberuf	Übrige Angehörige ohne Hauptberuf		insgesamt		dar. Selbständige		
	insgesamt	männlich	weiblich	männlich	weiblich		männlich	weiblich	männlich	weiblich	männlich	weiblich	
Wirtschaftsgruppe 77 Friseurgewerbe													
Selbständige	13 397	6 999	6 398	4 937	879	3 367	2 062	2 152	170	3	168	3	
Mithelfende Fam.-Angeh.	1 369	290	1 079	236	978	42	54	59	—	1	—	1	
Beamte	—	—	—	—	—	—	—	—	—	—	—	—	
Angestellte	389	159	230	116	123	58	43	49	2	—	2	—	
Arbeiter	16 069	7 320	8 749	5 876	5 495	1 858	1 444	1 396	17	4	13	3	
Insgesamt	31 224	14 768	16 456	11 165	7 475	5 325	3 603	3 656	189	8	183	7	
Wirtschaftsgruppe 78 Reinigungs-, Bewachungs- und Trüggewerbe, privates Bestattungswesen													
Selbständige	4 369	1 785	2 584	1 261	1 285	722	524	577	39	14	39	12	
Mithelfende Fam.-Angeh.	734	159	575	126	516	19	33	40	1	—	1	—	
Beamte	—	—	—	—	—	—	—	—	—	—	—	—	
Angestellte	1 690	652	1 038	458	531	310	194	197	2	1	1	1	
Arbeiter	11 240	4 259	6 981	2 966	4 017	1 689	1 293	1 275	49	10	45	7	
Insgesamt	18 033	6 855	11 178	4 811	6 349	2 740	2 044	2 089	91	25	86	20	
Wirtschaftsgruppe 79 Häusliche Dienste													
Selbständige	—	—	—	—	—	—	—	—	—	—	—	—	
Mithelfende Fam.-Angeh.	—	—	—	—	—	—	—	—	—	—	—	—	
Beamte	—	—	—	—	—	—	—	—	—	—	—	—	
Angestellte	3 608	205	3 403	48	3 227	6	157	170	—	6	—	3	
Arbeiter	112 583	4 087	108 496	474	104 928	63	3 613	3 505	1	134	1	59	
Insgesamt	116 191	4 292	111 899	522	108 155	69	3 770	3 675	1	140	1	62	
Wirtschaftsgruppe 81 Deutsche Bundespost													
Selbständige	—	—	—	—	—	—	—	—	—	—	—	—	
Mithelfende Fam.-Angeh.	—	—	—	—	—	—	—	—	—	—	—	—	
Beamte	49 012	25 169	23 843	18 117	2 939	13 716	7 052	7 188	1 018	8	977	7	
Angestellte	11 809	3 791	8 018	2 550	5 482	1 259	1 241	1 277	228	51	210	35	
Arbeiter	22 408	12 432	9 976	8 826	2 070	4 334	3 606	3 572	309	40	276	18	
Insgesamt	83 229	41 392	41 837	29 493	10 491	19 309	11 899	12 037	1 555	99	1 463	60	
Wirtschaftsgruppe 82 Deutsche Bundesbahn													
Selbständige	—	—	—	—	—	—	—	—	—	—	—	—	
Mithelfende Fam.-Angeh.	—	—	—	—	—	—	—	—	—	—	—	—	
Beamte	81 643	42 680	38 963	28 451	182	24 285	14 229	14 496	2 192	3	2 169	3	
Angestellte	10 344	5 412	4 932	3 539	981	2 189	1 873	1 762	160	1	152	—	
Arbeiter	102 711	57 386	45 325	37 206	1 100	24 527	20 180	19 698	2 466	8	2 381	7	
Insgesamt	194 698	105 478	89 220	69 196	2 263	51 001	36 282	35 956	4 818	12	4 702	10	
Wirtschaftsgruppe 83 Schienenbahnen (ohne Deutsche Bundesbahn) einschl. Obusbetriebe													
Selbständige	35	19	16	9	—	8	10	8	2	—	2	—	
Mithelfende Fam.-Angeh.	—	—	—	—	—	—	—	—	—	—	—	—	
Beamte	701	375	326	250	7	210	125	109	19	—	19	—	
Angestellte	5 604	2 947	2 657	2 051	228	1 561	896	868	123	—	119	—	
Arbeiter	19 728	10 848	8 880	7 295	576	4 903	3 553	3 401	383	3	365	3	
Insgesamt	26 068	14 189	11 879	9 605	811	6 682	4 584	4 386	527	3	505	3	
Wirtschaftsgruppe 84 Straßenverkehr (ohne Schienenbahnen und Obusbetriebe)													
Selbständige	18 409	10 294	8 115	6 692	258	4 157	3 602	3 700	1 348	39	1 331	39	
Mithelfende Fam.-Angeh.	1 136	662	474	607	346	61	55	67	5	1	5	1	
Beamte	3	2	1	1	—	1	1	—	—	—	—	—	
Angestellte	1 855	917	938	621	255	407	296	276	12	—	12	—	
Arbeiter	23 344	13 530	9 814	9 286	104	5 553	4 244	4 157	330	—	290	—	
Insgesamt	44 747	25 405	19 342	17 207	963	10 179	8 198	8 200	1 695	40	1 638	40	
Wirtschaftsgruppe 85 Schiffsverkehrs-, Wasserstraßen- und Hafenwesen													
Selbständige	4 563	2 424	2 139	1 615	32	1 143	809	964	217	2	216	2	
Mithelfende Fam.-Angeh.	324	170	154	153	120	20	17	14	—	—	—	—	
Beamte	1 704	869	835	575	3	526	294	306	33	—	33	—	
Angestellte	10 372	5 503	4 869	3 740	332	2 750	1 763	1 787	172	—	170	—	
Arbeiter	33 710	19 957	13 753	14 260	181	7 653	5 697	5 919	1 086	1	1 059	1	
Insgesamt	50 673	28 923	21 750	20 343	668	12 092	8 580	8 990	1 508	3	1 478	3	
Wirtschaftsgruppe 86 Luftverkehr													
Selbständige	—	—	—	—	—	—	—	—	—	—	—	—	
Mithelfende Fam.-Angeh.	—	—	—	—	—	—	—	—	—	—	—	—	
Beamte	—	—	—	—	—	—	—	—	—	—	—	—	
Angestellte	82	35	47	21	4	22	14	21	2	—	2	—	
Arbeiter	138	74	64	46	1	37	28	26	4	—	4	—	
Insgesamt	220	109	111	67	5	59	42	47	6	—	6	—	
Wirtschaftsgruppe 87 Verkehrsneben- und -hilfsgewerbe													
Selbständige	3 180	1 735	1 445	1 123	54	783	612	608	121	5	119	5	
Mithelfende Fam.-Angeh.	251	116	135	101	113	10	15	12	—	—	—	—	
Beamte	—	—	—	—	—	—	—	—	—	—	—	—	
Angestellte	5 140	2 650	2 490	1 938	740	1 077	712	673	27	1	25	1	
Arbeiter	12 514	6 997	5 517	4 840	122	3 211	2 157	2 184	127	—	112	—	
Insgesamt	21 085	11 498	9 587	8 002	1 029	5 081	3 496	3 477	275	6	256	6	

noch: 1. Die Wohnbevölkerung nach Erwerbstätigkeit,
Wirtschaftsabteilungen und -gruppen sowie Stellung im Beruf

Niedersachsen

Stellung im Beruf	Wohnbevölkerung			Von der Wohnbevölkerung waren					Von den Erwerbspersonen hatten einen Nebenberuf in der Landwirtschaft				
				Erwerbspersonen		Ehefrauen ohne Hauptberuf	Ubrige Angehörige ohne Hauptberuf		insgesamt		dar. Selbständige		
	insgesamt	männlich	weiblich	männlich	weiblich		männlich	weiblich	männlich	weiblich	männlich	weiblich	
Wirtschaftsgruppe 91 Öffentliche Verwaltung													
Selbständige	—	—	—	—	—	—	—	—	—	—	—	—	—
Mithelfende Fam.-Angeh.	—	—	—	—	—	—	—	—	—	—	—	—	—
Beamte	104 495	56 507	47 988	37 463	435	29 414	19 044	18 139	479	—	—	464	—
Angestellte	109 662	53 171	56 491	35 664	14 411	24 628	17 507	17 452	880	28	—	843	16
Arbeiter	53 753	27 811	25 942	17 999	4 049	11 934	9 812	9 959	2 435	23	—	2 376	12
Insgesamt	267 910	137 489	130 421	91 126	18 895	65 976	46 363	45 550	3 794	51	—	3 683	28
Wirtschaftsgruppe 92 Besetzungsmächte und ausländische Vertretungen													
Selbständige	—	—	—	—	—	—	—	—	—	—	—	—	—
Mithelfende Fam.-Angeh.	—	—	—	—	—	—	—	—	—	—	—	—	—
Beamte	—	—	—	—	—	—	—	—	—	—	—	—	—
Angestellte	35 865	17 400	18 465	11 514	5 072	7 569	5 886	5 824	40	6	—	39	2
Arbeiter	146 644	79 309	67 335	55 179	11 880	31 801	24 130	23 654	614	14	—	526	11
Insgesamt	182 509	96 709	85 800	66 693	16 952	39 370	30 016	29 478	654	20	—	565	13
Wirtschaftsgruppe 93 Politische und wirtschaftliche Organisationen													
Selbständige	—	—	—	—	—	—	—	—	—	—	—	—	—
Mithelfende Fam.-Angeh.	—	—	—	—	—	—	—	—	—	—	—	—	—
Beamte	—	—	—	—	—	—	—	—	—	—	—	—	—
Angestellte	17 058	7 943	9 115	5 104	2 809	3 575	2 839	2 731	233	4	—	226	2
Arbeiter	4 173	1 952	2 221	1 118	264	1 068	834	889	144	1	—	136	1
Insgesamt	21 231	9 895	11 336	6 222	3 073	4 643	3 673	3 620	377	5	—	362	3
Wirtschaftsgruppe 94 Rechts- und Wirtschaftsberatung													
Selbständige	10 752	5 753	4 999	3 796	147	2 840	1 957	2 012	61	—	—	61	—
Mithelfende Fam.-Angeh.	357	42	315	27	293	4	15	18	1	—	—	1	—
Beamte	—	—	—	—	—	—	—	—	—	—	—	—	—
Angestellte	11 833	4 589	7 244	3 267	4 309	1 613	1 322	1 322	40	4	—	35	4
Arbeiter	372	143	229	82	113	67	61	49	1	—	—	1	—
Insgesamt	23 314	10 527	12 787	7 172	4 862	4 524	3 355	3 401	103	4	—	98	4
Wirtschaftsgruppe 95 Kirchen, weltanschauliche Vereinigungen													
Selbständige	—	—	—	—	—	—	—	—	—	—	—	—	—
Mithelfende Fam.-Angeh.	—	—	—	—	—	—	—	—	—	—	—	—	—
Beamte	8 495	4 851	3 644	2 882	33	1 615	1 969	1 996	332	—	—	329	—
Angestellte	5 864	1 984	3 880	1 304	2 405	778	680	697	22	7	—	22	4
Arbeiter	1 202	549	653	401	256	241	148	156	62	1	—	61	1
Insgesamt	15 561	7 384	8 177	4 587	2 694	2 634	2 797	2 849	416	8	—	412	5
Wirtschaftsgruppe 96 Erziehung, Wissenschaft, Kultur													
Selbständige	849	355	494	231	228	135	124	131	3	2	—	3	2
Mithelfende Fam.-Angeh.	77	8	69	6	60	1	2	8	—	—	—	—	—
Beamte	69 795	33 587	36 208	20 599	7 090	16 419	12 988	12 699	811	10	—	803	9
Angestellte	13 378	5 447	7 931	3 500	3 839	2 133	1 947	1 959	44	12	—	41	12
Arbeiter	5 954	2 491	3 463	1 614	1 701	928	877	834	57	11	—	55	6
Insgesamt	90 053	41 888	48 165	25 950	12 918	19 616	15 938	15 631	915	35	—	902	29
Wirtschaftsgruppe 97 Fürsorge und Wohlfahrtspflege													
Selbständige	124	34	90	9	58	10	25	22	—	3	—	—	3
Mithelfende Fam.-Angeh.	—	—	—	—	—	—	—	—	—	—	—	—	—
Beamte	312	144	168	84	49	76	60	43	—	—	—	—	—
Angestellte	9 607	2 063	7 544	1 314	6 098	705	749	741	28	10	—	24	9
Arbeiter	6 517	1 555	4 962	1 061	4 003	510	494	449	15	3	—	13	2
Insgesamt	16 560	3 796	12 764	2 468	10 208	1 301	1 328	1 255	43	16	—	37	14
Wirtschaftsgruppe 98 Sozialversicherung													
Selbständige	—	—	—	—	—	—	—	—	—	—	—	—	—
Mithelfende Fam.-Angeh.	—	—	—	—	—	—	—	—	—	—	—	—	—
Beamte	4 495	2 369	2 126	1 584	59	1 323	785	744	12	—	—	12	—
Angestellte	9 602	4 628	4 974	3 254	1 690	1 970	1 374	1 314	33	1	—	33	—
Arbeiter	498	181	317	102	174	72	79	71	2	1	—	2	—
Insgesamt	14 595	7 178	7 417	4 940	1 923	3 365	2 238	2 129	47	2	—	47	—
Wirtschaftsgruppe 99 Gesundheitswesen und Hygiene													
Selbständige	30 587	15 036	15 551	8 787	2 587	6 628	6 249	6 336	234	39	—	230	27
Mithelfende Fam.-Angeh.	1 247	157	1 090	95	1 018	14	62	58	—	1	—	—	1
Beamte	1 760	875	885	544	103	483	331	299	10	—	—	10	—
Angestellte	36 714	8 774	27 940	5 893	21 713	3 371	2 881	2 856	76	26	—	74	20
Arbeiter	24 493	7 330	17 163	5 032	11 638	3 037	2 298	2 488	138	17	—	128	11
Insgesamt	94 801	32 172	62 629	20 351	37 059	13 533	11 821	12 037	458	83	—	442	59
Wirtschaftsgruppe 99a Ohne Angabe der Betriebszugehörigkeit													
Selbständige	—	—	—	—	—	—	—	—	—	—	—	—	—
Mithelfende Fam.-Angeh.	—	—	—	—	—	—	—	—	—	—	—	—	—
Beamte	—	—	—	—	—	—	—	—	—	—	—	—	—
Angestellte	4 211	1 703	2 508	1 483	2 000	266	220	242	7	4	—	5	2
Arbeiter	17 456	7 968	9 488	6 401	6 341	1 628	1 567	1 519	106	8	—	92	1
Insgesamt	21 667	9 671	11 996	7 884	8 341	1 894	1 787	1 761	113	12	—	97	3

noch: 1. Die Wohnbevölkerung nach Erwerbstätigkeit,
Wirtschaftsabteilungen und -gruppen sowie Stellung im Beruf

Nordrhein - Westfalen

Stellung im Beruf	Wohnbevölkerung			Von der Wohnbevölkerung waren					Von den Erwerbspersonen bzw. Selbst. Beruflosen hatten einen Nebenberuf in der Landwirtschaft				
				Erwerbspersonen bzw. Selbst. Berufslose		Ehefrauen ohne Hauptberuf	Übrige Angehörige ohne Hauptberuf		insgesamt		dar. Selbständige		
	insgesamt	männlich	weiblich	männlich	weiblich		männlich	weiblich	männlich	weiblich	männlich	weiblich	
Wirtschaftsabteilung 0 Landwirtschaft und Tierzucht, Forst- und Jagdwirtschaft, Gärtnerei, Fischerei													
Selbständige	324 509	206 976	117 533	128 987	22 384	18 344	77 989	76 805	953	62	950	62	
Mithelfende Fam.-Angeh.	363 985	72 117	291 868	62 750	279 371	3 141	9 367	9 356	104	224	92	213	
Beamte	1 881	1 064	817	664	—	351	400	466	280	—	278	—	
Angestellte	14 755	8 588	6 167	6 373	1 098	2 709	2 215	2 360	617	5	600	5	
Arbeiter	252 734	147 502	105 232	121 592	51 130	26 851	25 910	27 251	7 595	163	7 338	151	
Insgesamt	957 864	436 247	521 617	320 366	353 983	51 396	115 881	116 238	9 549	454	9 258	431	
Wirtschaftsabteilung 1 Bergbau, Gewinnung und Verarbeitung von Steinen und Erden, Energiewirtschaft													
Selbständige	9 467	4 801	4 666	3 172	195	2 552	1 629	1 919	505	22	504	22	
Mithelfende Fam.-Angeh.	187	106	81	94	61	8	12	12	1	1	1	1	
Beamte	2 011	968	1 043	660	14	611	308	418	18	1	18	1	
Angestellte	143 275	72 730	70 545	51 112	6 792	41 259	21 618	22 494	1 831	12	1 814	12	
Arbeiter	1 287 730	728 439	559 291	533 042	6 665	351 288	195 397	201 338	17 933	31	17 688	31	
Insgesamt	1 442 670	807 044	635 626	588 080	13 727	395 718	218 964	226 181	20 288	67	20 025	67	
Wirtschaftsabteilung 2 Eisen- und Metallerzeugung und -verarbeitung													
Selbständige	107 776	56 284	51 492	38 937	1 496	30 668	17 347	19 328	4 402	116	4 389	116	
Mithelfende Fam.-Angeh.	1 923	716	1 207	613	962	118	103	127	7	—	4	—	
Beamte	—	—	—	—	—	—	—	—	—	—	—	—	
Angestellte	323 910	161 144	162 766	119 135	39 648	80 219	42 009	42 899	2 799	56	2 778	56	
Arbeiter	1 489 179	857 970	631 209	667 867	74 258	363 392	190 103	193 559	20 788	175	20 511	173	
Insgesamt	1 922 788	1 076 114	846 674	826 552	116 364	474 397	249 562	255 913	27 996	347	27 682	345	
Wirtschaftsabteilung 3/4 Verarbeitende Gewerbe (ohne Eisen- und Metallverarbeitung)													
Selbständige	320 630	156 857	163 773	105 783	29 784	76 674	51 074	57 315	13 282	737	13 239	733	
Mithelfende Fam.-Angeh.	15 082	3 421	11 661	2 841	10 539	523	580	599	37	18	30	14	
Beamte	340	176	164	106	—	101	70	63	—	—	—	—	
Angestellte	285 452	130 222	155 230	93 948	56 202	61 604	36 274	37 424	2 918	100	2 890	98	
Arbeiter	1 338 757	638 025	700 732	488 822	321 869	226 385	149 203	152 478	24 290	1 453	23 870	1 341	
Insgesamt	1 960 261	928 701	1 031 560	691 500	418 394	365 287	237 201	247 879	40 527	2 308	40 029	2 186	
Wirtschaftsabteilung 5 Bau-, Ausbau- und Bauhilfsgewerbe													
Selbständige	147 268	76 308	70 960	52 867	1 334	43 032	23 441	26 594	4 728	79	4 713	78	
Mithelfende Fam.-Angeh.	1 908	799	1 109	706	910	109	93	90	8	—	5	—	
Beamte	—	—	—	—	—	—	—	—	—	—	—	—	
Angestellte	76 130	39 589	36 541	29 561	8 180	18 104	10 028	10 257	855	7	847	7	
Arbeiter	718 946	457 502	261 444	359 925	3 176	158 903	97 577	99 365	13 069	7	12 744	7	
Insgesamt	944 252	574 198	370 054	443 059	13 600	220 148	131 139	136 306	18 660	93	18 309	92	
Wirtschaftsabteilung 6 Handel, Geld- und Versicherungswesen													
Selbständige	409 118	206 755	202 363	145 572	41 882	95 669	61 183	64 812	9 153	1 318	9 111	1 315	
Mithelfende Fam.-Angeh.	30 744	6 999	23 745	5 778	21 758	790	1 221	1 197	65	32	52	30	
Beamte	9 131	4 794	4 337	3 233	89	2 715	1 561	1 533	57	—	57	—	
Angestellte	461 134	179 829	281 305	137 773	171 196	65 943	42 056	44 166	1 593	172	1 563	165	
Arbeiter	189 368	92 162	97 206	68 977	34 658	38 874	23 185	23 674	2 105	90	2 059	86	
Insgesamt	1 099 495	490 539	608 956	361 333	269 583	203 991	129 206	135 382	12 973	1 612	12 842	1 596	
Wirtschaftsabteilung 7 Dienstleistungen													
Selbständige	117 120	57 377	59 743	41 383	15 705	26 478	15 994	17 560	2 575	684	2 559	678	
Mithelfende Fam.-Angeh.	13 722	2 414	11 308	1 949	10 502	356	465	450	15	21	14	20	
Beamte	535	292	243	234	6	166	58	71	1	—	—	—	
Angestellte	60 597	23 527	37 070	17 824	21 445	9 818	5 703	5 807	177	40	174	39	
Arbeiter	296 111	148 468	247 643	36 664	218 695	15 708	11 804	13 240	391	238	385	220	
Insgesamt	488 085	132 078	356 007	98 054	266 353	52 526	34 024	37 128	3 159	983	3 132	957	

Stellung im Beruf	Wohnbevölkerung			Von der Wohnbevölkerung waren					Von den Erwerbspersonen bzw. Selbst. Berufslosen hatten einen Nebenberuf in der Landwirtschaft				
				Erwerbspersonen bzw. Selbst. Berufslose		Ehefrauen ohne Hauptberuf	Übrige Angehörige ohne Hauptberuf		insgesamt		dar. Selbständige		
	insgesamt	männlich	weiblich	männlich	weiblich		männlich	weiblich	männlich	weiblich	männlich	weiblich	
Wirtschaftsabteilung 8 - Verkehrswesen													
Selbständige	55 085	29 034	26 051	19 741	980	14 779	9 293	10 292	2 407	91	2 395	91	
Mithelfende Fam.-Angeh.	1 254	625	629	589	529	43	36	57	6	1	4	-	
Beamte	233 503	120 400	113 103	84 202	6 210	69 749	36 198	37 144	6 328	22	6 276	22	
Angestellte	99 686	48 502	51 184	35 923	16 536	21 453	12 579	13 195	1 540	55	1 518	53	
Arbeiter	389 566	218 882	170 684	155 639	10 113	96 512	63 243	64 059	7 338	63	7 251	61	
Insgesamt	779 094	417 443	361 651	296 094	34 368	202 536	121 349	124 747	17 619	232	17 444	227	
Wirtschaftsabteilung 9 Öffentlicher Dienst und Dienstleistungen im öffentlichen Interesse													
Selbständige	77 934	38 918	39 016	24 182	5 425	18 803	14 736	14 788	536	63	533	63	
Mithelfende Fam.-Angeh.	1 352	139	1 213	86	1 138	23	53	52	1	1	-	-	
Beamte	327 584	166 927	160 657	112 395	21 986	83 416	54 532	55 255	3 271	66	3 259	65	
Angestellte	416 125	164 952	251 173	118 087	131 356	71 354	46 865	48 463	2 824	168	2 786	161	
Arbeiter	271 456	125 106	146 350	90 733	59 353	52 014	34 373	34 983	4 214	117	4 153	108	
Insgesamt	1 094 451	496 042	598 409	345 483	219 258	225 610	150 559	153 541	10 846	415	10 731	397	
Wirtschaftsabteilung 9 a Ohne Angabe der Betriebszugehörigkeit													
Selbständige	101	44	57	23	18	16	21	23	1	-	1	-	
Angestellte	8 514	3 578	4 936	2 895	3 101	1 106	683	729	29	6	29	6	
Arbeiter	87 703	34 674	53 029	27 429	35 210	10 149	7 245	7 670	416	45	410	43	
Insgesamt	96 318	38 296	58 022	30 347	38 329	11 271	7 949	8 422	446	51	440	49	
Wirtschaftsabteilungen 0 bis 9 a insgesamt													
Selbständige	1 569 008	833 354	735 654	560 647	119 203	327 015	272 707	289 436	38 542	3 172	38 394	3 158	
Mithelfende Fam.-Angeh.	430 157	87 336	342 821	75 406	325 770	5 111	11 930	11 940	244	298	202	278	
Beamte	574 985	294 621	280 364	201 494	28 305	157 109	93 127	94 950	9 955	89	9 888	88	
Angestellte	1 889 578	832 661	1 056 917	612 631	455 554	373 569	220 030	227 794	15 183	621	14 999	602	
Arbeiter	6 321 550	3 348 730	2 972 820	2 550 690	815 127	1 340 076	798 040	817 617	98 139	2 382	96 409	2 221	
Insgesamt	10 785 278	5 396 702	5 388 576	4 000 868	1 743 959	2 202 880	1 395 834	1 441 737	162 063	6 562	159 892	6 347	
Selbständige Berufslose													
Altenteiler	33 083	12 584	20 499	12 380	14 710	5 127	204	662	344	167	344	167	
Vom eigenen Vermögen lebende Rentner	51 699	11 274	40 425	7 841	29 952	4 571	3 433	5 902	622	2 084	622	2 084	
Beamte im Ruhestand	189 125	96 945	92 180	89 843	11 628	68 095	7 102	12 457	6 251	172	6 251	172	
Sozialversicherungsrentner, Witwengeldempfängerinnen	1 700 653	587 021	1 113 632	444 347	657 794	286 890	142 674	168 948	33 441	16 426	33 441	16 426	
Unterstützungsempfänger	270 876	75 604	195 272	20 719	127 526	12 081	54 885	55 665	-	-	-	-	
Selbständige Hausfrauen ohne Angabe einer Erwerbsquelle	35 762	6 653	29 109	-	22 590	-	6 653	6 519	-	-	-	-	
Personen außerhalb des erwerbsfähigen Alters ohne Angabe einer Erwerbsquelle	1 291	162	1 129	125	1 043	29	37	57	-	-	-	-	
Nicht in ihrer Familie lebende Studierende und Schüler	16 991	11 758	5 233	11 477	4 520	441	281	272	-	-	-	-	
Zöglinge in Anstalten für Erziehung und Unterricht sowie in Waisenhäusern	34 108	18 358	15 750	18 358	15 750	-	-	-	-	-	-	-	
Insassen von Altersheimen und Versorgungsanstalten	36 829	14 084	22 745	14 084	22 745	-	-	-	-	-	-	-	
Insassen von Irrenanstalten u. Heimen f. Körperbehinderte	28 700	14 421	14 279	14 421	14 279	-	-	-	-	-	-	-	
Insassen von Straf- und Besserungsanstalten	11 781	9 469	2 312	9 469	2 312	-	-	-	-	-	-	-	
Insassen von Internierungs- und Arbeitslagern	-	-	-	-	-	-	-	-	-	-	-	-	
Insgesamt	2 410 898	858 333	1 552 565	643 064	924 849	377 234	215 269	250 482	40 658	18 849	40 658	18 849	
Summe der Erwerbspersonen und Selbständigen Berufslosen mit ihren Angehörigen ohne Hauptberuf													
Insgesamt	13 196 176	6 255 035	6 941 141	4 643 932	2 668 808	2 580 114	1 611 103	1 692 219	202 721	25 411	200 550	25 196	

noch: 1. Die Wohnbevölkerung nach Erwerbstätigkeit,
Wirtschaftsabteilungen und -gruppen sowie Stellung im Beruf

Nordrhein - Westfalen

Stellung im Beruf	Wohnbevölkerung			Von der Wohnbevölkerung waren					Von den Erwerbspersonen hatten einen Nebenberuf in der Landwirtschaft				
				Erwerbspersonen		Ehefrauen ohne Hauptberuf	Übrige Angehörige ohne Hauptberuf		insgesamt		dar. Selbständige		
	insgesamt	männlich	weiblich	männlich	weiblich		männlich	weiblich	männlich	weiblich	männlich	weiblich	
Wirtschaftsgruppe 03 Landwirtschaft und Tierzucht													
Selbständige	300 033	193 657	106 376	120 213	21 547	12 840	73 444	71 989	—	—	—	—	—
Mithelfende Fam.-Angeh.	360 525	71 385	289 140	62 135	276 880	3 029	9 250	9 231	101	221	90	210	—
Beamte	318	157	161	102	—	82	55	79	16	—	16	—	—
Angestellte	8 022	4 884	3 138	3 726	567	1 288	1 158	1 283	127	3	121	3	—
Arbeiter	196 465	112 910	83 555	94 555	46 861	17 405	18 355	19 289	3 982	140	3 792	128	—
Insgesamt	865 363	382 993	482 370	280 731	345 855	34 644	102 262	101 871	4 226	364	4 019	341	—
Wirtschaftsgruppe 04 Forst- und Jagdwirtschaft													
Selbständige	271	134	137	82	5	68	52	64	17	—	17	—	—
Mithelfende Fam.-Angeh.	55	12	43	9	38	1	3	4	—	1	—	—	1
Beamte	1 496	876	620	540	—	250	336	370	264	—	262	—	—
Angestellte	3 223	1 969	1 254	1 450	81	621	519	552	416	1	409	—	1
Arbeiter	21 795	13 396	8 399	9 321	673	3 438	4 075	4 288	3 156	11	3 094	11	—
Insgesamt	26 840	16 387	10 453	11 402	797	4 378	4 985	5 278	3 853	13	3 782	13	—
Wirtschaftsgruppe 05 Gärtnerei													
Selbständige	24 009	13 081	10 928	8 612	830	5 391	4 469	4 707	917	60	914	60	—
Mithelfende Fam.-Angeh.	3 389	711	2 678	597	2 448	110	114	120	3	2	2	—	2
Beamte	67	31	36	22	—	19	9	17	—	—	—	—	—
Angestellte	3 276	1 593	1 683	1 095	447	756	498	480	45	1	43	1	—
Arbeiter	33 711	20 705	13 006	17 328	3 586	5 867	3 377	3 553	430	12	425	12	—
Insgesamt	64 452	36 121	28 331	27 654	7 311	12 143	8 467	8 877	1 395	75	1 384	75	—
Wirtschaftsgruppe 08 Hochsee- und Küstenfischerei													
Selbständige	2	1	1	1	1	—	—	—	—	1	—	—	1
Mithelfende Fam.-Angeh.	1	—	1	—	1	—	—	—	—	—	—	—	—
Beamte	—	—	—	—	—	—	—	—	—	—	—	—	—
Angestellte	188	107	81	71	2	38	36	41	23	—	21	—	—
Arbeiter	584	382	202	299	5	107	83	90	21	—	21	—	—
Insgesamt	775	490	285	371	9	145	119	131	44	1	42	1	—
Wirtschaftsgruppe 09 Binnenfischerei													
Selbständige	194	103	91	79	1	45	24	45	19	1	19	1	—
Mithelfende Fam.-Angeh.	15	9	6	9	4	1	—	1	—	—	—	—	—
Beamte	—	—	—	—	—	—	—	—	—	—	—	—	—
Angestellte	46	35	11	31	1	6	4	4	6	—	6	—	—
Arbeiter	179	109	70	89	5	34	20	31	6	—	6	—	—
Insgesamt	434	256	178	208	11	86	48	81	31	1	31	1	—
Wirtschaftsgruppe 11 Steinkohlengewinnung und -verarbeitung													
Selbständige	123	65	58	29	6	28	36	24	3	—	3	—	—
Mithelfende Fam.-Angeh.	—	—	—	—	—	—	—	—	—	—	—	—	—
Beamte	388	186	202	117	—	103	69	99	—	—	—	—	—
Angestellte	87 662	44 516	43 146	30 928	2 944	26 117	13 588	14 085	797	4	788	4	—
Arbeiter	1 014 772	577 031	437 741	425 634	3 756	280 081	151 397	153 904	8 622	14	8 518	14	—
Insgesamt	1 102 945	621 798	481 147	456 708	6 706	306 329	165 090	168 112	9 422	18	9 309	18	—
Wirtschaftsgruppe 12 Braunkohlengewinnung und -verarbeitung													
Selbständige	16	10	6	7	—	4	3	2	—	—	—	—	—
Mithelfende Fam.-Angeh.	4	2	2	2	2	—	—	—	—	—	—	—	—
Beamte	2	1	1	1	—	1	—	—	—	—	—	—	—
Angestellte	6 873	3 556	3 317	2 512	204	2 030	1 044	1 083	158	—	158	—	—
Arbeiter	53 924	28 246	25 678	19 847	260	16 211	8 399	9 207	1 505	3	1 498	3	—
Insgesamt	60 819	31 815	29 004	22 369	466	18 246	9 446	10 292	1 663	3	1 656	3	—
Wirtschaftsgruppe 13 Erzbergbau													
Selbständige	14	6	8	5	—	4	1	4	—	—	—	—	—
Mithelfende Fam.-Angeh.	—	—	—	—	—	—	—	—	—	—	—	—	—
Beamte	4	3	1	1	—	1	2	—	—	—	—	—	—
Angestellte	1 950	1 009	941	675	99	485	334	357	83	1	80	1	—
Arbeiter	15 919	8 936	6 983	5 970	143	3 697	2 966	3 143	898	2	888	2	—
Insgesamt	17 887	9 954	7 933	6 651	242	4 187	3 303	3 504	981	3	968	3	—
Wirtschaftsgruppe 14 Salzbergbau und Salinen													
Selbständige	—	—	—	—	—	—	—	—	—	—	—	—	—
Mithelfende Fam.-Angeh.	—	—	—	—	—	—	—	—	—	—	—	—	—
Beamte	—	—	—	—	—	—	—	—	—	—	—	—	—
Angestellte	245	123	122	84	15	64	39	43	3	—	3	—	—
Arbeiter	1 785	939	846	609	10	478	330	358	76	—	76	—	—
Insgesamt	2 030	1 062	968	693	25	542	369	401	79	—	79	—	—

noch: 1. Die Wohnbevölkerung nach Erwerbstätigkeit,
Wirtschaftsabteilungen und -gruppen sowie Stellung im Beruf

Nordrhein - Westfalen

Stellung im Beruf	Wohnbevölkerung			Von der Wohnbevölkerung waren					Von den Erwerbspersonen hatten einen Nebenberuf in der Landwirtschaft				
				Erwerbspersonen		Ehefrauen ohne Hauptberuf	Übrige Angehörige ohne Hauptberuf		insgesamt		dar. Selbständige		
	insgesamt	männlich	weiblich	männlich	weiblich		männlich	weiblich	männlich	weiblich	männlich	weiblich	
Wirtschaftsgruppe 15 Sonstiger Bergbau													
Selbständige	32	16	16	6	—	5	10	11	1	—	1	—	
Mithelfende Fam.-Angeh.	—	—	—	—	—	—	—	—	—	—	—	—	
Beamte	—	—	—	—	—	—	—	—	—	—	—	—	
Angestellte	173	97	76	67	8	36	30	32	6	—	6	—	
Arbeiter	888	503	385	321	16	188	182	181	75	—	75	—	
insgesamt	1 093	616	477	394	24	229	222	224	82	—	82	—	
Wirtschaftsgruppe 17 Abbau von Steinen und Erden, Baustoff- und Keramische Industrie													
Selbständige	9 250	4 689	4 561	3 116	188	2 503	1 573	1 870	499	21	498	21	
Mithelfende Fam.-Angeh.	183	104	79	92	59	8	12	12	1	1	1	1	
Beamte	—	—	—	—	—	—	—	—	—	—	—	—	
Angestellte	13 068	6 558	6 510	4 709	1 195	3 437	1 849	1 878	374	2	372	2	
Arbeiter	120 608	69 985	50 623	50 045	1 430	29 725	19 940	19 468	5 252	6	5 138	6	
insgesamt	143 109	81 336	61 773	57 962	2 872	35 673	23 374	23 228	6 126	30	6 009	30	
Wirtschaftsgruppe 19 Energiewirtschaft (Elektrizitäts-, Gas-, Wasser- und Fernheizwerke)													
Selbständige	32	15	17	9	1	8	6	8	2	1	2	1	
Mithelfende Fam.-Angeh.	—	—	—	—	—	—	—	—	—	—	—	—	
Beamte	1 617	778	839	541	14	506	237	319	18	1	18	1	
Angestellte	33 304	16 871	16 433	12 137	2 327	9 090	4 734	5 016	410	5	407	5	
Arbeiter	79 834	42 799	37 035	30 616	1 050	20 908	12 183	15 077	1 505	6	1 495	6	
insgesamt	114 787	60 463	54 324	43 303	3 392	30 512	17 160	20 420	1 935	13	1 922	13	
Wirtschaftsgruppe 21 Eisen- und Stahlerzeugung (Eisenschaffende Industrie)													
Selbständige	2 791	1 362	1 429	910	76	814	452	539	110	7	110	7	
Mithelfende Fam.-Angeh.	37	7	30	5	17	3	2	10	—	—	—	—	
Beamte	—	—	—	—	—	—	—	—	—	—	—	—	
Angestellte	79 496	39 565	39 931	28 984	7 158	21 895	10 581	10 878	734	12	731	12	
Arbeiter	481 348	268 966	212 382	203 288	9 746	135 199	65 678	67 437	6 371	25	6 312	25	
insgesamt	563 672	309 900	253 772	233 187	16 997	157 911	76 713	78 864	7 215	44	7 153	44	
Wirtschaftsgruppe 22 NE-Metallerzeugung und -gießereien													
Selbständige	1 208	603	605	401	27	352	202	226	21	1	21	1	
Mithelfende Fam.-Angeh.	14	5	9	5	8	—	—	1	—	—	—	—	
Beamte	—	—	—	—	—	—	—	—	—	—	—	—	
Angestellte	10 647	5 099	5 548	3 628	1 243	2 723	1 471	1 582	115	1	115	1	
Arbeiter	56 743	31 473	25 270	23 100	1 790	14 982	8 373	8 498	915	7	907	7	
insgesamt	68 612	37 180	31 432	27 134	3 068	18 057	10 046	10 307	1 051	9	1 043	9	
Wirtschaftsgruppe 23 Stahl- und Waggonbau													
Selbständige	3 017	1 527	1 490	1 042	50	913	485	527	30	2	30	2	
Mithelfende Fam.-Angeh.	51	14	37	11	24	5	3	8	1	—	1	—	
Beamte	—	—	—	—	—	—	—	—	—	—	—	—	
Angestellte	26 677	13 933	12 744	10 338	2 225	6 844	3 595	3 675	244	3	243	3	
Arbeiter	96 171	57 149	39 022	44 058	941	24 774	13 091	13 307	1 140	2	1 125	2	
insgesamt	125 916	72 623	53 293	55 449	3 240	32 536	17 174	17 517	1 415	7	1 399	7	
Wirtschaftsgruppe 24 Maschinen- und Apparatebau													
Selbständige	11 922	6 063	5 859	4 041	196	3 477	2 022	2 186	264	12	264	12	
Mithelfende Fam.-Angeh.	201	60	141	49	101	19	11	21	—	—	—	—	
Beamte	—	—	—	—	—	—	—	—	—	—	—	—	
Angestellte	79 380	40 595	38 785	29 891	8 547	19 584	10 704	10 654	623	9	618	9	
Arbeiter	254 235	154 283	99 952	121 913	6 720	60 851	32 370	32 381	3 941	19	3 883	18	
insgesamt	345 738	201 001	144 737	155 894	15 564	83 931	45 107	45 242	4 828	40	4 765	39	
Wirtschaftsgruppe 25 Schiffbau (einschl. Bootsbau)													
Selbständige	206	96	110	61	3	53	35	54	3	—	3	—	
Mithelfende Fam.-Angeh.	4	—	4	—	4	—	—	—	—	—	—	—	
Beamte	—	—	—	—	—	—	—	—	—	—	—	—	
Angestellte	940	470	470	358	62	257	112	151	6	—	5	—	
Arbeiter	5 770	3 633	2 137	2 938	61	1 364	695	712	158	—	155	—	
insgesamt	6 920	4 199	2 721	3 357	130	1 674	842	917	167	—	163	—	
Wirtschaftsgruppe 26 Straßenfahrzeug- und Luftfahrzeugbau													
Selbständige	19 936	10 648	9 288	7 076	163	5 264	3 572	3 861	1 233	23	1 230	23	
Mithelfende Fam.-Angeh.	354	160	194	137	153	15	23	26	2	—	—	—	
Beamte	—	—	—	—	—	—	—	—	—	—	—	—	
Angestellte	18 351	9 346	9 005	7 065	2 448	4 181	2 281	2 376	134	3	131	3	
Arbeiter	92 556	60 099	32 457	49 193	2 576	18 921	10 906	10 960	1 284	12	1 256	12	
insgesamt	131 197	80 253	50 944	63 471	5 340	28 381	16 782	17 223	2 653	38	2 617	38	

noch: 1. Die Wohnbevölkerung nach Erwerbstätigkeit,
Wirtschaftsabteilungen und -gruppen sowie Stellung im Beruf

Nordrhein - Westfalen

Stellung im Beruf	Wohnbevölkerung			Von der Wohnbevölkerung waren					Von den Erwerbspersonen hatten einen Nebenberuf in der Landwirtschaft			
				Erwerbspersonen		Ehefrauen ohne Hauptberuf	Ubrige Angehörige ohne Hauptberuf		insgesamt		dar. Selbständige	
	insgesamt	männlich	weiblich	männlich	weiblich		männlich	weiblich	männlich	weiblich	männlich	weiblich
Wirtschaftsgruppe 27 Elektrotechnik												
Selbständige	9 157	4 837	4 320	3 273	102	2 583	1 564	1 635	127	1	126	1
Mithelfende Fam.-Angeh.	184	40	144	35	130	5	5	9	—	—	—	—
Beamte	—	—	—	—	—	—	—	—	—	—	—	—
Angestellte	37 241	18 320	18 921	13 562	5 476	8 577	4 758	4 868	245	8	245	8
Arbeiter	108 917	61 530	47 387	49 319	13 222	21 560	12 211	12 605	1 006	25	997	25
Insgesamt	155 499	84 727	70 772	66 189	18 930	32 725	18 538	19 117	1 378	34	1 368	34
Wirtschaftsgruppe 28 Feinmechanik und Optik												
Selbständige	8 367	4 495	3 872	3 293	144	2 370	1 202	1 358	85	4	84	4
Mithelfende Fam.-Angeh.	245	35	210	30	195	6	5	9	—	—	—	—
Beamte	—	—	—	—	—	—	—	—	—	—	—	—
Angestellte	4 633	2 386	2 247	1 878	853	859	508	535	21	2	20	2
Arbeiter	12 280	7 938	4 342	6 926	1 408	1 845	1 012	1 089	108	1	107	1
Insgesamt	25 525	14 854	10 671	12 127	2 600	5 080	2 727	2 991	214	7	211	7
Wirtschaftsgruppe 29 Eisen-, Stahl- und Metallwarenfertigung												
Selbständige	51 172	26 653	24 519	18 840	735	14 842	7 813	8 942	2 529	66	2 521	66
Mithelfende Fam.-Angeh.	833	395	438	341	330	65	54	43	4	—	3	—
Beamte	—	—	—	—	—	—	—	—	—	—	—	—
Angestellte	66 545	31 430	35 115	23 431	11 636	15 299	7 999	8 180	677	18	670	18
Arbeiter	381 159	212 899	168 260	167 132	37 794	83 896	45 767	46 570	5 865	84	5 769	83
Insgesamt	499 709	271 377	228 332	209 744	50 495	114 102	61 633	63 735	9 075	168	8 963	167
Wirtschaftsgruppe 31 Mineralölverarbeitung und Kohlewertstoffindustrie												
Selbständige	164	74	90	46	5	40	28	45	2	—	2	—
Mithelfende Fam.-Angeh.	7	—	7	—	5	—	—	2	—	—	—	—
Beamte	—	—	—	—	—	—	—	—	—	—	—	—
Angestellte	6 364	2 992	3 372	1 982	492	1 758	1 010	1 122	30	—	29	—
Arbeiter	18 638	10 155	8 483	7 262	215	5 435	2 893	2 833	152	—	150	—
Insgesamt	25 173	13 221	11 952	9 290	717	7 233	3 931	4 002	184	—	181	—
Wirtschaftsgruppe 32 Chemische Grundindustrie (einschl. Pharmazeutische Industrie)												
Selbständige	4 715	2 292	2 423	1 470	161	1 221	822	1 041	72	4	72	4
Mithelfende Fam.-Angeh.	129	28	101	18	88	6	10	7	—	—	—	—
Beamte	—	—	—	—	—	—	—	—	—	—	—	—
Angestellte	63 555	30 151	33 404	21 306	9 367	14 908	8 845	9 129	459	14	456	14
Arbeiter	143 676	74 272	69 404	54 564	14 971	34 484	19 708	19 949	2 032	27	2 017	27
Insgesamt	212 075	106 743	105 332	77 358	24 587	50 619	29 385	30 126	2 563	45	2 545	45
Wirtschaftsgruppe 34 Kunststoffverarbeitung												
Selbständige	746	355	391	217	21	191	138	179	22	—	22	—
Mithelfende Fam.-Angeh.	19	5	14	5	10	2	—	2	1	1	1	1
Beamte	—	—	—	—	—	—	—	—	—	—	—	—
Angestellte	2 193	1 040	1 153	731	355	505	309	293	29	2	28	2
Arbeiter	8 985	4 133	4 852	2 807	1 472	2 093	1 326	1 287	195	8	193	8
Insgesamt	11 943	5 533	6 410	3 760	1 858	2 791	1 773	1 761	247	11	244	11
Wirtschaftsgruppe 35 Gummi- und Asbestverarbeitung												
Selbständige	1 511	763	748	533	31	450	230	267	19	—	19	—
Mithelfende Fam.-Angeh.	32	8	24	8	20	1	—	3	—	—	—	—
Beamte	—	—	—	—	—	—	—	—	—	—	—	—
Angestellte	4 317	2 005	2 312	1 456	806	969	549	537	14	2	14	2
Arbeiter	15 821	7 439	8 382	5 386	3 066	3 220	2 053	2 096	91	5	89	5
Insgesamt	21 681	10 215	11 466	7 383	3 923	4 640	2 832	2 903	124	7	122	7
Wirtschaftsgruppe 36 Feinkeramische und Glasindustrie												
Selbständige	1 895	929	966	605	75	540	324	351	28	2	27	2
Mithelfende Fam.-Angeh.	60	22	38	20	30	3	2	5	—	—	—	—
Beamte	—	—	—	—	—	—	—	—	—	—	—	—
Angestellte	7 999	3 930	4 069	2 766	1 047	1 951	1 164	1 071	63	—	63	—
Arbeiter	43 852	22 749	21 103	17 204	5 075	10 279	5 545	5 749	560	5	552	5
Insgesamt	53 806	27 630	26 176	20 595	6 227	12 773	7 035	7 176	651	7	642	7
Wirtschaftsgruppe 37 Sägerei und Holzbearbeitung												
Selbständige	3 562	1 880	1 682	1 197	66	849	683	767	355	17	353	17
Mithelfende Fam.-Angeh.	149	90	59	86	41	9	4	9	1	—	1	—
Beamte	—	—	—	—	—	—	—	—	—	—	—	—
Angestellte	5 412	2 770	2 642	1 924	577	1 237	846	828	145	3	145	3
Arbeiter	40 067	22 801	17 266	16 038	1 486	8 971	6 763	6 809	2 333	10	2 293	8
Insgesamt	49 190	27 541	21 649	19 245	2 170	11 066	8 296	8 413	2 834	30	2 792	28

noch: 1. Die Wohnbevölkerung nach Erwerbstätigkeit,
Wirtschaftsabteilungen und -gruppen sowie Stellung im Beruf

Nordrhein - Westfalen

Stellung im Beruf	Wohnbevölkerung			Von der Wohnbevölkerung waren						Von den Erwerbspersonen hatten einen Nebenberuf in der Landwirtschaft			
				Erwerbspersonen		Ehefrauen ohne Hauptberuf	Übrige Angehörige ohne Hauptberuf		insgesamt		dar. Selbständige		
	insgesamt	männlich	weiblich	männlich	weiblich		männlich	weiblich	männlich	weiblich	männlich	weiblich	
Wirtschaftsgruppe 38 Holzverarbeitung (einschl. Verarbeitung von natürlichen Schnitz- und Formstoffen)													
Selbständige	66 302	34 741	31 561	23 253	667	17 891	11 488	13 003	4 100	84	4 085	84	
Mithelfende Fam.-Angeh.	1 304	638	666	570	502	86	68	78	6	1	4	1	
Beamte	—	—	—	—	—	—	—	—	—	—	—	—	
Angestellte	17 343	8 554	8 789	6 208	2 593	3 735	2 346	2 461	326	7	320	6	
Arbeiter	206 167	136 529	69 638	111 035	6 921	37 361	25 494	25 356	6 657	41	6 550	39	
Insgesamt	291 116	180 462	110 654	141 066	10 683	59 073	39 396	40 898	11 089	133	10 959	130	
Wirtschaftsgruppe 39 Papiererzeugung und -verarbeitung, Druckereigewerbe													
Selbständige	10 513	5 372	5 141	3 756	380	3 044	1 616	1 717	95	7	95	7	
Mithelfende Fam.-Angeh.	330	86	244	71	218	16	15	10	—	—	—	—	
Beamte	—	—	—	—	—	—	—	—	—	—	—	—	
Angestellte	23 435	11 365	12 070	8 678	4 054	5 228	2 687	2 788	207	8	206	8	
Arbeiter	99 926	49 209	50 717	38 212	19 977	19 486	10 997	11 254	1 580	55	1 559	52	
Insgesamt	134 204	66 032	68 172	50 717	24 629	27 774	15 315	15 769	1 882	70	1 860	67	
Wirtschaftsgruppe 41 Ledererzeugung und -verarbeitung													
Selbständige	48 334	25 704	22 630	17 882	511	13 402	7 822	8 717	2 515	51	2 505	51	
Mithelfende Fam.-Angeh.	791	340	451	305	385	41	35	25	7	1	6	1	
Beamte	—	—	—	—	—	—	—	—	—	—	—	—	
Angestellte	7 998	3 689	4 309	2 768	1 622	1 678	921	1 009	91	4	89	4	
Arbeiter	60 206	33 070	27 136	26 726	10 562	10 215	6 344	6 359	936	37	912	35	
Insgesamt	117 329	62 803	54 526	47 681	13 080	25 336	15 122	16 110	3 549	93	3 512	91	
Wirtschaftsgruppe 42 Textilgewerbe													
Selbständige	15 527	7 424	8 103	4 950	1 539	3 884	2 474	2 680	379	29	378	28	
Mithelfende Fam.-Angeh.	575	151	424	126	377	20	25	27	1	—	1	—	
Beamte	—	—	—	—	—	—	—	—	—	—	—	—	
Angestellte	63 346	29 966	33 380	21 558	10 585	14 321	8 408	8 474	836	19	832	19	
Arbeiter	331 690	133 696	197 994	97 136	110 997	49 359	36 560	37 638	5 253	327	5 190	307	
Insgesamt	411 138	171 237	239 901	123 770	123 498	67 584	47 467	48 819	6 469	375	6 401	354	
Wirtschaftsgruppe 43 Bekleidungsgewerbe													
Selbständige	80 325	30 005	50 320	20 306	23 470	15 486	9 699	11 364	1 524	215	1 520	212	
Mithelfende Fam.-Angeh.	1 553	398	1 155	318	1 054	48	80	53	6	2	5	1	
Beamte	—	—	—	—	—	—	—	—	—	—	—	—	
Angestellte	18 384	7 073	11 311	5 234	6 339	3 010	1 839	1 962	95	12	94	12	
Arbeiter	153 384	34 085	119 299	25 719	100 007	10 118	8 366	9 174	499	212	488	199	
Insgesamt	253 646	71 561	182 085	51 577	130 870	28 662	19 984	22 553	2 124	441	2 107	424	
Wirtschaftsgruppe 44 Herstellung von Musikinstrumenten, Spielwaren, Sportgeräten, Schmuckwaren und Bearbeitung von Edelsteinen													
Selbständige	2 589	1 371	1 218	1 012	61	762	359	395	17	1	17	1	
Mithelfende Fam.-Angeh.	72	17	55	17	48	4	—	3	—	1	—	1	
Beamte	—	—	—	—	—	—	—	—	—	—	—	—	
Angestellte	955	464	491	367	195	187	97	109	8	—	8	—	
Arbeiter	4 095	2 345	1 750	1 975	598	719	370	433	39	1	38	1	
Insgesamt	7 711	4 197	3 514	3 371	902	1 672	826	940	64	3	63	3	
Wirtschaftsgruppe 45 Mühlengewerbe, Nähr- und Futtermittelindustrie, Bäckerei- und Süßwarengewerbe													
Selbständige	46 662	25 637	21 025	16 887	1 436	10 015	8 750	9 574	2 822	230	2 819	230	
Mithelfende Fam.-Angeh.	5 624	971	4 653	768	4 256	158	203	239	11	8	8	6	
Beamte	—	—	—	—	—	—	—	—	—	—	—	—	
Angestellte	25 021	8 911	16 110	6 388	9 512	3 982	2 523	2 616	139	13	137	13	
Arbeiter	94 474	52 617	41 857	43 365	17 678	14 613	9 252	9 566	967	42	942	40	
Insgesamt	171 781	88 136	83 645	67 408	32 882	28 768	20 728	21 995	3 939	293	3 906	289	
Wirtschaftsgruppe 46 Fleisch- und Fischverarbeitung, Milchverwertung, Speisefettherstellung, Zuckerindustrie													
Selbständige	30 482	16 645	13 837	11 205	1 008	6 956	5 440	5 873	977	72	970	72	
Mithelfende Fam.-Angeh.	3 995	513	3 482	404	3 244	112	109	126	2	2	2	1	
Beamte	340	176	164	106	—	101	70	63	—	—	—	—	
Angestellte	18 035	6 942	11 093	4 882	5 667	3 246	2 060	2 180	156	7	152	7	
Arbeiter	54 148	31 133	23 015	24 610	5 367	10 825	6 523	6 823	1 027	21	1 004	19	
Insgesamt	107 000	55 409	51 591	41 207	15 286	21 240	14 202	15 065	2 162	102	2 128	99	
Wirtschaftsgruppe 47 Obst- und Gemüseverwertung, Kaffee-, Tee- und Gewürzverarbeitung, Eisgewinnung und Frosterei													
Selbständige	1 743	871	872	554	89	436	317	347	76	3	76	3	
Mithelfende Fam.-Angeh.	116	35	81	31	75	3	4	3	—	—	—	—	
Beamte	—	—	—	—	—	—	—	—	—	—	—	—	
Angestellte	3 819	1 794	2 025	1 306	733	802	488	490	36	2	36	2	
Arbeiter	8 242	3 356	4 886	2 367	2 345	1 577	989	964	132	10	126	10	
Insgesamt	13 920	6 056	7 864	4 258	3 242	2 818	1 798	1 804	244	15	238	15	

noch: 1. Die Wohnbevölkerung nach Erwerbstätigkeit,
Wirtschaftsabteilungen und -gruppen sowie Stellung im Beruf

Nordrhein - Westfalen

Stellung im Beruf	Wohnbevölkerung			Von der Wohnbevölkerung waren					Von den Erwerbspersonen hatten einen Nebenberuf in der Landwirtschaft				
				Erwerbspersonen		Ehefrauen ohne Hauptberuf	Ubrige Angehörige ohne Hauptberuf		insgesamt		dar. Selbständige		
	insgesamt	männlich	weiblich	männlich	weiblich		männlich	weiblich	männlich	weiblich	männlich	weiblich	
Wirtschaftsgruppe 48 Getränkeherstellung													
Selbständige	3 454	1 736	1 718	1 141	153	922	595	643	147	12	147	12	
Mithelfende Fam.-Angeh.	240	87	153	69	134	13	18	6	1	2	1	2	
Beamte	—	—	—	—	—	—	—	—	—	—	—	—	
Angestellte	11 959	5 852	6 107	4 331	1 409	3 030	1 521	1 668	92	1	90	1	
Arbeiter	22 780	11 989	10 791	9 028	2 023	5 746	2 961	3 022	472	18	454	17	
Insgesamt	38 433	19 664	18 769	14 569	3 719	9 711	5 095	5 339	712	33	692	32	
Wirtschaftsgruppe 49 Tabakwarenherstellung													
Selbständige	2 106	1 058	1 048	769	111	585	289	352	132	10	132	10	
Mithelfende Fam.-Angeh.	86	32	54	25	52	1	7	1	1	—	1	—	
Beamte	—	—	—	—	—	—	—	—	—	—	—	—	
Angestellte	5 317	2 724	2 593	2 063	849	1 057	661	687	192	6	191	5	
Arbeiter	32 606	8 447	24 159	5 388	19 109	1 884	3 059	3 166	1 365	634	1 313	569	
Insgesamt	40 115	12 261	27 854	8 245	20 121	3 527	4 016	4 206	1 690	650	1 637	584	
Wirtschaftsgruppe 53 Architektur-, Bauingenieur- und Vermessungsbüros													
Selbständige	14 858	7 930	6 928	5 346	82	4 234	2 584	2 612	152	1	152	—	
Mithelfende Fam.-Angeh.	147	29	118	17	112	—	12	6	—	—	—	—	
Beamte	—	—	—	—	—	—	—	—	—	—	—	—	
Angestellte	9 255	5 379	3 876	4 404	1 360	1 559	975	957	32	3	32	3	
Arbeiter	880	475	405	342	59	208	133	138	10	—	10	—	
Insgesamt	25 140	13 813	11 327	10 109	1 613	6 001	3 704	3 713	194	4	194	3	
Wirtschaftsgruppe 54 Hoch- und Tiefbau													
Selbständige	36 303	18 654	17 649	12 422	437	10 231	6 232	6 981	1 883	37	1 878	37	
Mithelfende Fam.-Angeh.	453	221	232	207	184	24	14	24	4	—	3	—	
Beamte	—	—	—	—	—	—	—	—	—	—	—	—	
Angestellte	55 556	28 950	26 606	21 250	4 352	14 251	7 700	8 003	757	2	749	2	
Arbeiter	521 635	322 926	198 709	248 527	2 113	120 375	74 399	76 221	11 353	6	11 072	6	
Insgesamt	613 947	370 751	243 196	282 406	7 086	144 881	88 345	91 229	13 997	45	13 702	45	
Wirtschaftsgruppe 55 Zimmererei und Dachdeckerei													
Selbständige	15 258	7 882	7 376	5 498	143	4 387	2 384	2 846	774	11	771	11	
Mithelfende Fam.-Angeh.	178	95	83	82	57	14	13	12	2	—	1	—	
Beamte	—	—	—	—	—	—	—	—	—	—	—	—	
Angestellte	1 458	710	748	526	311	295	184	142	23	—	23	—	
Arbeiter	38 003	25 502	12 501	20 732	97	7 626	4 770	4 778	705	1	690	1	
Insgesamt	54 897	34 189	20 708	26 838	608	12 322	7 351	7 778	1 504	12	1 485	12	
Wirtschaftsgruppe 56 Bauinstallation, Klempnerei und Elektroinstallation													
Selbständige	27 603	14 194	13 409	9 957	302	8 157	4 237	4 950	539	11	539	11	
Mithelfende Fam.-Angeh.	554	170	384	142	336	29	28	19	1	—	—	—	
Beamte	—	—	—	—	—	—	—	—	—	—	—	—	
Angestellte	5 885	2 749	3 136	2 072	1 319	1 156	677	661	23	1	23	1	
Arbeiter	59 697	43 049	16 648	37 030	352	10 206	6 019	6 090	297	—	286	—	
Insgesamt	93 739	60 162	33 577	49 201	2 309	19 548	10 961	11 720	860	12	848	12	
Wirtschaftsgruppe 57 Ausbaugewerbe (Glaserei, Malerei, Ofensetzeri usw.)													
Selbständige	50 363	26 210	24 153	18 665	358	15 136	7 545	8 659	1 347	19	1 340	19	
Mithelfende Fam.-Angeh.	560	277	283	251	212	42	26	29	1	—	1	—	
Beamte	—	—	—	—	—	—	—	—	—	—	—	—	
Angestellte	3 790	1 742	2 048	1 277	797	815	465	436	20	1	20	1	
Arbeiter	95 857	63 576	32 281	51 652	545	19 910	11 924	11 826	699	—	681	—	
Insgesamt	150 570	91 805	58 765	71 845	1 912	35 903	19 960	20 950	2 067	20	2 042	20	
Wirtschaftsgruppe 59 Bauhilfsgewerbe (Schornsteinfegergewerbe, Gerüstbaubetriebe)													
Selbständige	2 883	1 438	1 445	979	12	887	459	546	33	—	33	—	
Mithelfende Fam.-Angeh.	16	7	9	7	9	—	—	—	—	—	—	—	
Beamte	—	—	—	—	—	—	—	—	—	—	—	—	
Angestellte	186	59	127	32	41	28	27	58	—	—	—	—	
Arbeiter	2 874	1 974	900	1 642	10	578	332	312	5	—	5	—	
Insgesamt	5 959	3 478	2 481	2 660	72	1 493	818	916	38	—	38	—	
Wirtschaftsgruppe 65/66 Warenhandel und Verlagsgewerbe													
Selbständige	388 476	196 082	192 394	138 037	40 791	90 119	58 045	61 484	8 697	1 303	8 658	1 300	
Mithelfende Fam.-Angeh.	30 309	6 877	23 432	5 669	21 471	780	1 208	1 181	63	30	51	28	
Beamte	16	9	7	4	1	3	5	3	—	—	—	—	
Angestellte	371 836	137 123	234 713	105 723	153 541	47 993	31 400	33 179	1 085	146	1 059	139	
Arbeiter	181 177	88 293	92 884	66 285	33 260	37 220	22 008	22 404	1 938	81	1 896	77	
Insgesamt	971 814	428 384	543 430	315 718	249 064	176 115	112 666	118 251	11 783	1 560	11 664	1 544	

noch: 1. Die Wohnbevölkerung nach Erwerbstätigkeit,
Wirtschaftsabteilungen und -gruppen sowie Stellung im Beruf

Nordrhein - Westfalen

Stellung im Beruf	Wohnbevölkerung			Von der Wohnbevölkerung waren					Von den Erwerbspersonen hatten einen Nebenberuf in der Landwirtschaft				
				Erwerbspersonen		Ehefrauen ohne Hauptberuf	Übrige Angehörige ohne Hauptberuf		insgesamt		dar. Selbständige		
	insgesamt	männlich	weiblich	männlich	weiblich		männlich	weiblich	männlich	weiblich	männlich	weiblich	
Wirtschaftsgruppe 67 Wirtschaftswerbung und sonstige Hilfsgewerbe des Handels													
Selbständige	10 993	5 601	5 392	3 831	825	2 758	1 770	1 809	359	12	357	12	
Mithelfende Fam.-Angeh.	312	106	206	98	188	7	8	11	1	1	1	1	
Beamte	—	—	—	—	—	—	—	—	—	—	—	—	
Angestellte	5 958	2 587	3 371	1 954	1 754	963	633	654	15	1	15	1	
Arbeiter	4 886	2 673	2 213	1 853	298	1 044	820	871	143	1	139	1	
Insgesamt	22 149	10 967	11 182	7 736	3 065	4 772	3 231	3 345	518	15	512	15	
Wirtschaftsgruppe 68 Geld-, Bank- und Börsenwesen (ohne Postscheck- und Postsparkassendienst)													
Selbständige	2 043	1 068	975	765	81	543	303	351	14	—	14	—	
Mithelfende Fam.-Angeh.	41	4	37	2	35	—	2	2	—	—	—	—	
Beamte	8 330	4 367	3 963	2 935	79	2 459	1 432	1 425	55	—	55	—	
Angestellte	43 857	21 387	22 470	16 223	8 474	8 556	5 164	5 440	318	15	315	15	
Arbeiter	2 182	767	1 415	540	759	378	227	278	18	8	18	8	
Insgesamt	56 453	27 593	28 860	20 465	9 428	11 936	7 128	7 496	405	23	402	23	
Wirtschaftsgruppe 69 Versicherungswesen (ohne Sozialversicherung)													
Selbständige	7 606	4 004	3 602	2 939	185	2 249	1 065	1 168	83	3	82	3	
Mithelfende Fam.-Angeh.	82	12	70	9	64	3	3	3	1	1	—	1	
Beamte	785	418	367	294	9	253	124	105	2	—	2	—	
Angestellte	39 483	18 732	20 751	13 873	7 427	8 431	4 859	4 893	175	10	174	10	
Arbeiter	1 123	429	694	299	341	232	130	121	6	—	6	—	
Insgesamt	49 079	23 595	25 484	17 414	8 026	11 168	6 181	6 290	267	14	264	14	
Wirtschaftsgruppe 71 Wohnungs- und Grundstückswesen, Vermögensverwaltung													
Selbständige	1 620	834	786	600	80	457	234	249	16	1	16	1	
Mithelfende Fam.-Angeh.	113	5	108	4	105	1	1	2	—	—	—	—	
Beamte	—	—	—	—	—	—	—	—	—	—	—	—	
Angestellte	7 258	3 372	3 886	2 381	1 232	1 811	991	843	43	2	43	2	
Arbeiter	1 544	650	894	415	106	394	235	394	12	—	12	—	
Insgesamt	10 535	4 861	5 674	3 400	1 523	2 663	1 461	1 488	71	3	71	3	
Wirtschaftsgruppe 72 Gaststättenwesen													
Selbständige	52 167	25 633	26 534	18 429	7 536	10 769	7 204	8 229	2 031	627	2 022	622	
Mithelfende Fam.-Angeh.	10 677	1 846	8 831	1 486	8 228	262	360	341	13	17	12	16	
Beamte	—	—	—	—	—	—	—	—	—	—	—	—	
Angestellte	18 159	7 592	10 567	5 817	5 751	3 046	1 775	1 770	55	14	52	14	
Arbeiter	61 303	17 660	43 643	13 654	32 713	6 621	4 006	4 309	99	43	98	41	
Insgesamt	142 306	52 731	89 575	39 386	54 228	20 698	13 345	14 649	2 198	701	2 184	693	
Wirtschaftsgruppe 73 Kunst, Schrifttum, Theater, Film und Rundfunkwesen, Schaustellungsgewerbe; private Forschung													
Selbständige	17 712	8 899	8 813	6 574	2 454	3 914	2 325	2 445	117	15	112	15	
Mithelfende Fam.-Angeh.	517	139	378	126	341	17	13	20	—	1	—	1	
Beamte	516	281	235	226	6	160	55	69	1	—	—	—	
Angestellte	17 251	8 334	8 917	6 481	3 589	3 341	1 853	1 987	42	3	42	3	
Arbeiter	9 789	4 546	5 243	3 490	2 313	1 756	1 056	1 174	36	5	35	5	
Insgesamt	45 785	22 199	23 586	16 897	8 703	9 188	5 302	5 695	196	24	189	24	
Wirtschaftsgruppe 74 Sportpflege, Bade- und Schwimmanstalten													
Selbständige	1 023	438	585	296	195	231	142	159	2	2	2	2	
Mithelfende Fam.-Angeh.	33	10	23	10	19	1	—	3	—	—	—	—	
Beamte	19	11	8	8	—	6	3	2	—	—	—	—	
Angestellte	1 884	930	954	707	257	453	223	244	13	1	13	1	
Arbeiter	2 686	1 288	1 398	930	425	632	358	341	16	2	15	2	
Insgesamt	5 645	2 677	2 968	1 951	896	1 323	726	749	31	5	30	5	
Wirtschaftsgruppe 75 Nachrichten-, Schreib- und Übersetzungsbüros													
Selbständige	1 417	694	723	496	153	338	198	232	7	1	7	1	
Mithelfende Fam.-Angeh.	19	5	14	1	12	—	4	2	—	—	—	—	
Beamte	—	—	—	—	—	—	—	—	—	—	—	—	
Angestellte	530	217	313	158	187	75	59	51	1	—	1	—	
Arbeiter	54	25	29	22	18	5	3	6	1	—	1	—	
Insgesamt	2 020	941	1 079	677	370	418	264	291	9	1	9	1	
Wirtschaftsgruppe 76 Photographisches Gewerbe													
Selbständige	3 834	1 997	1 837	1 437	233	1 020	560	584	20	1	19	1	
Mithelfende Fam.-Angeh.	169	38	131	33	122	6	5	3	—	—	—	—	
Beamte	—	—	—	—	—	—	—	—	—	—	—	—	
Angestellte	1 711	653	1 058	517	734	181	136	143	7	—	7	—	
Arbeiter	1 124	404	720	336	568	90	68	62	1	—	1	—	
Insgesamt	6 838	3 092	3 746	2 323	1 657	1 297	769	792	28	1	27	1	

noch: 1. Die Wohnbevölkerung nach Erwerbstätigkeit,
Wirtschaftsabteilungen und -gruppen sowie Stellung im Beruf

Nordrhein - Westfalen

Stellung im Beruf	Wohnbevölkerung			Von der Wohnbevölkerung waren					Von den Erwerbspersonen hatten einen Nebenberuf in der Landwirtschaft				
				Erwerbspersonen		Ehefrauen ohne Hauptberuf	Übrige Angehörige ohne Hauptberuf		insgesamt		dar. Selbständige		
	insgesamt	männlich	weiblich	männlich	weiblich		männlich	weiblich	männlich	weiblich	männlich	weiblich	
Wirtschaftsgruppe 77 Friseurgewerbe													
Selbständige	29 857	15 118	14 739	10 889	2 392	7 922	4 229	4 425	305	11	304	11	
Mithelfende Fam.-Angeh.	1 381	201	1 180	153	1 084	43	48	53	1	2	1	2	
Beamte	—	—	—	—	—	—	—	—	—	—	—	—	
Angestellte	1 996	701	1 295	598	948	187	103	160	1	1	1	1	
Arbeiter	27 595	11 585	16 010	10 130	12 205	2 206	1 455	1 599	24	5	24	5	
Insgesamt	60 829	27 605	33 224	21 770	16 629	10 358	5 835	6 237	331	19	330	19	
Wirtschaftsgruppe 78 Reinigungs-, Bewachungs- und Trägergewerbe, privates Bestattungswesen													
Selbständige	9 490	3 764	5 726	2 662	2 662	1 827	1 102	1 237	77	26	77	25	
Mithelfende Fam.-Angeh.	813	170	643	136	591	26	34	26	1	1	1	1	
Beamte	—	—	—	—	—	—	—	—	—	—	—	—	
Angestellte	3 804	1 456	2 348	1 061	1 260	663	395	425	11	3	11	3	
Arbeiter	22 949	8 778	14 171	6 736	8 117	3 785	2 042	2 269	191	13	188	13	
Insgesamt	37 056	14 168	22 888	10 595	12 630	6 301	3 573	3 957	280	43	277	42	
Wirtschaftsgruppe 79 Häusliche Dienste													
Selbständige	—	—	—	—	—	—	—	—	—	—	—	—	
Mithelfende Fam.-Angeh.	—	—	—	—	—	—	—	—	—	—	—	—	
Beamte	—	—	—	—	—	—	—	—	—	—	—	—	
Angestellte	8 004	272	7 732	104	7 487	61	168	184	4	16	4	15	
Arbeiter	169 067	3 532	165 535	951	162 230	219	2 581	3 086	11	170	11	154	
Insgesamt	177 071	3 804	173 267	1 055	169 717	280	2 749	3 270	15	186	15	169	
Wirtschaftsgruppe 81 Deutsche Bundespost													
Selbständige	—	—	—	—	—	—	—	—	—	—	—	—	
Mithelfende Fam.-Angeh.	—	—	—	—	—	—	—	—	—	—	—	—	
Beamte	82 993	41 945	41 048	30 272	5 767	23 351	11 673	11 930	1 624	17	1 608	17	
Angestellte	24 552	8 263	16 289	6 116	10 850	2 986	2 147	2 453	305	47	300	46	
Arbeiter	40 631	23 327	17 304	17 638	3 488	8 042	5 689	5 774	524	34	510	32	
Insgesamt	148 176	73 535	74 641	54 026	20 105	34 379	19 509	20 157	2 453	98	2 418	95	
Wirtschaftsgruppe 82 Deutsche Bundesbahn													
Selbständige	—	—	—	—	—	—	—	—	—	—	—	—	
Mithelfende Fam.-Angeh.	—	—	—	—	—	—	—	—	—	—	—	—	
Beamte	147 061	76 710	70 351	52 818	434	45 384	23 892	24 533	4 622	5	4 586	5	
Angestellte	34 196	18 959	15 237	13 586	2 051	7 788	5 373	5 398	643	3	637	3	
Arbeiter	195 234	109 570	85 664	75 314	2 454	48 562	34 256	34 648	4 815	14	4 770	14	
Insgesamt	376 491	205 239	171 252	141 718	4 939	101 734	63 521	64 579	10 080	22	9 993	22	
Wirtschaftsgruppe 83 Schienenbahnen (ohne Deutsche Bundesbahn) einschl. Obusbetriebe													
Selbständige	87	47	40	27	4	20	20	16	—	—	—	—	
Mithelfende Fam.-Angeh.	—	—	—	—	—	—	—	—	—	—	—	—	
Beamte	2 316	1 181	1 135	762	7	701	419	427	60	—	60	—	
Angestellte	17 333	9 127	8 206	6 858	639	5 253	2 269	2 314	422	1	415	1	
Arbeiter	75 773	40 380	35 393	28 913	3 520	20 206	11 467	11 667	976	11	968	11	
Insgesamt	95 509	50 735	44 774	36 560	4 170	26 180	14 175	14 424	1 458	12	1 443	12	
Wirtschaftsgruppe 84 Straßenverkehr (ohne Schienenbahnen und Obusbetriebe)													
Selbständige	22 829	12 340	10 489	8 353	373	5 870	3 987	4 246	1 412	42	1 403	42	
Mithelfende Fam.-Angeh.	499	266	233	256	196	15	10	22	5	—	3	—	
Beamte	12	5	7	4	—	3	1	4	—	—	—	—	
Angestellte	2 103	1 167	936	936	247	398	231	291	27	1	27	—	
Arbeiter	18 567	11 034	7 533	8 182	119	4 497	2 852	2 917	242	1	238	1	
Insgesamt	44 010	24 812	19 198	17 731	935	10 783	7 081	7 480	1 686	44	1 671	43	
Wirtschaftsgruppe 85 Schifffahrts-, Wasserstraßen- und Hafenwesen													
Selbständige	1 536	771	765	556	47	475	215	243	26	2	26	2	
Mithelfende Fam.-Angeh.	44	6	38	5	30	1	1	7	—	—	—	—	
Beamte	1 121	559	562	346	2	310	213	250	22	—	22	—	
Angestellte	9 272	4 722	4 550	3 500	687	2 540	1 222	1 323	86	1	84	1	
Arbeiter	16 619	9 619	7 000	7 236	178	4 310	2 383	2 512	391	1	384	1	
Insgesamt	28 592	15 677	12 915	11 643	944	7 636	4 034	4 335	525	4	516	4	
Wirtschaftsgruppe 86 Luftverkehr													
Selbständige	—	—	—	—	—	—	—	—	—	—	—	—	
Mithelfende Fam.-Angeh.	—	—	—	—	—	—	—	—	—	—	—	—	
Beamte	—	—	—	—	—	—	—	—	—	—	—	—	
Angestellte	179	83	96	50	12	39	33	45	—	—	—	—	
Arbeiter	130	77	53	52	—	37	25	16	1	—	1	—	
Insgesamt	309	160	149	102	12	76	58	61	1	—	1	—	
Wirtschaftsgruppe 87 Verkehrsneben- und -hilfsgewerbe													
Selbständige	30 633	15 876	14 757	10 805	556	8 414	5 071	5 787	969	47	966	47	
Mithelfende Fam.-Angeh.	711	353	358	328	303	27	25	28	1	1	1	—	
Beamte	—	—	—	—	—	—	—	—	—	—	—	—	
Angestellte	12 051	6 181	5 870	4 877	2 050	2 449	1 304	1 371	57	2	55	2	
Arbeiter	42 612	24 875	17 737	18 304	354	10 858	6 571	6 525	389	2	380	2	
Insgesamt	86 007	47 285	38 722	34 314	3 263	21 748	12 971	13 711	1 416	52	1 402	51	

noch: 1. Die Wohnbevölkerung nach Erwerbstätigkeit,
Wirtschaftsabteilungen und -gruppen sowie Stellung im Beruf

Nordrhein - Westfalen

Stellung im Beruf	Wohnbevölkerung			Von der Wohnbevölkerung waren						Von den Erwerbspersonen hatten einen Nebenberuf in der Landwirtschaft			
				Erwerbspersonen		Ehefrauen ohne Hauptberuf	Übrige Angehörige ohne Hauptberuf		insgesamt		dar. Selbständige		
	insgesamt	männlich	weiblich	männlich	weiblich		männlich	weiblich	männlich	weiblich	männlich	weiblich	
Wirtschaftsgruppe 91 Öffentliche Verwaltung													
Selbständige	-	-	-	-	-	-	-	-	-	-	-	-	-
Mithelfende Fam.-Angeh.	-	-	-	-	-	-	-	-	-	-	-	-	-
Beamte	188 645	102 274	86 371	70 494	1 720	53 306	31 780	31 345	1 417	7	1 411	6	-
Angestellte	171 057	82 380	88 677	59 086	26 612	38 094	23 294	23 971	1 740	52	1 715	49	-
Arbeiter	60 922	29 974	30 948	19 992	6 406	14 221	9 982	10 321	2 223	42	2 196	42	-
Insgesamt	420 624	214 628	205 996	149 572	34 738	105 621	65 056	65 637	5 380	101	5 322	97	-
Wirtschaftsgruppe 92 Besatzungsmächte und ausländische Vertretungen													
Selbständige	-	-	-	-	-	-	-	-	-	-	-	-	-
Mithelfende Fam.-Angeh.	-	-	-	-	-	-	-	-	-	-	-	-	-
Beamte	-	-	-	-	-	-	-	-	-	-	-	-	-
Angestellte	35 936	16 956	18 980	11 970	6 582	7 260	4 986	5 138	140	7	138	7	-
Arbeiter	122 909	66 853	56 056	50 324	14 747	24 890	16 529	16 419	1 206	28	1 187	23	-
Insgesamt	158 845	83 809	75 036	62 294	21 329	32 150	21 515	21 557	1 346	35	1 325	30	-
Wirtschaftsgruppe 93 Politische und wirtschaftliche Organisationen.													
Selbständige	-	-	-	-	-	-	-	-	-	-	-	-	-
Mithelfende Fam.-Angeh.	-	-	-	-	-	-	-	-	-	-	-	-	-
Beamte	-	-	-	-	-	-	-	-	-	-	-	-	-
Angestellte	30 364	12 979	17 385	8 601	6 154	6 614	4 378	4 617	211	5	209	5	-
Arbeiter	3 859	1 752	2 107	1 138	421	1 034	614	652	63	-	62	-	-
Insgesamt	34 223	14 731	19 492	9 739	6 575	7 648	4 992	5 269	274	5	271	5	-
Wirtschaftsgruppe 94 Rechts- und Wirtschaftsberatung													
Selbständige	23 589	12 528	11 061	8 442	396	6 512	4 086	4 153	166	2	165	2	-
Mithelfende Fam.-Angeh.	359	51	308	32	279	9	19	20	-	-	-	-	-
Beamte	-	-	-	-	-	-	-	-	-	-	-	-	-
Angestellte	20 002	7 463	12 539	5 650	8 022	2 619	1 813	1 898	61	13	61	12	-
Arbeiter	791	234	557	171	385	99	63	73	6	-	5	-	-
Insgesamt	44 741	20 276	24 465	14 295	9 082	9 239	5 981	6 144	233	15	231	14	-
Wirtschaftsgruppe 95 Kirchen, weltanschauliche Vereinigungen													
Selbständige	132	61	71	30	7	23	31	41	2	-	2	-	-
Mithelfende Fam.-Angeh.	-	-	-	-	-	-	-	-	-	-	-	-	-
Beamte	12 680	7 919	4 761	5 690	50	1 865	2 229	2 846	433	-	431	-	-
Angestellte	22 301	8 932	13 369	6 723	8 344	2 785	2 209	2 240	193	19	190	19	-
Arbeiter	3 091	1 252	1 839	892	852	610	360	377	87	9	85	9	-
Insgesamt	38 204	18 164	20 040	13 335	9 253	5 283	4 829	5 504	715	28	708	28	-
Wirtschaftsgruppe 96 Erziehung, Wissenschaft, Kultur													
Selbständige	1 754	724	1 030	419	322	380	305	328	8	1	8	1	-
Mithelfende Fam.-Angeh.	62	15	47	5	45	-	10	2	-	-	-	-	-
Beamte	112 172	49 655	62 517	31 531	19 560	24 321	18 124	18 636	1 270	57	1 266	57	-
Angestellte	18 139	6 884	11 255	4 947	6 605	2 572	1 937	2 078	90	10	89	9	-
Arbeiter	9 340	3 283	6 057	2 230	3 544	1 443	1 053	1 070	85	25	83	22	-
Insgesamt	141 467	60 561	80 906	39 132	30 076	28 716	21 429	22 114	1 453	93	1 446	89	-
Wirtschaftsgruppe 97 Fürsorge und Wohlfahrtspflege													
Selbständige	111	23	88	3	54	1	20	33	-	2	-	2	-
Mithelfende Fam.-Angeh.	-	-	-	-	-	-	-	-	-	-	-	-	-
Beamte	764	319	445	196	148	153	123	144	3	1	3	1	-
Angestellte	21 695	2 788	18 907	1 867	16 968	971	921	968	35	14	35	14	-
Arbeiter	13 223	2 760	10 463	2 288	9 241	702	472	520	44	2	42	2	-
Insgesamt	35 793	5 890	29 903	4 354	26 411	1 827	1 536	1 665	82	19	80	19	-
Wirtschaftsgruppe 98 Sozialversicherung													
Selbständige	-	-	-	-	-	-	-	-	-	-	-	-	-
Mithelfende Fam.-Angeh.	-	-	-	-	-	-	-	-	-	-	-	-	-
Beamte	8 598	4 483	4 115	3 017	154	2 538	1 466	1 423	62	1	62	1	-
Angestellte	19 303	9 091	10 212	6 779	3 814	3 985	2 312	2 413	86	5	85	4	-
Arbeiter	1 230	379	851	228	475	184	151	192	12	1	12	-	-
Insgesamt	29 131	13 953	15 178	10 024	4 443	6 707	3 929	4 028	160	7	159	5	-
Wirtschaftsgruppe 99 Gesundheitswesen und Hygiene													
Selbständige	52 348	25 582	26 766	15 288	4 646	11 887	10 294	10 233	360	58	358	58	-
Mithelfende Fam.-Angeh.	931	73	858	49	814	14	24	30	1	1	-	-	-
Beamte	4 725	2 277	2 448	1 467	354	1 233	810	861	86	-	86	-	-
Angestellte	77 328	17 479	59 849	12 464	48 255	6 454	5 015	5 140	268	43	264	42	-
Arbeiter	56 091	18 619	37 472	13 470	23 282	8 831	5 149	5 359	488	10	481	10	-
Insgesamt	191 423	64 030	127 393	42 738	77 351	28 419	21 292	21 623	1 203	112	1 189	110	-
Wirtschaftsgruppe 99 a Ohne Angabe der Betriebszugehörigkeit													
Selbständige	101	44	57	23	18	16	21	23	1	-	1	-	-
Mithelfende Fam.-Angeh.	-	-	-	-	-	-	-	-	-	-	-	-	-
Beamte	-	-	-	-	-	-	-	-	-	-	-	-	-
Angestellte	8 514	3 578	4 936	2 895	3 101	1 106	683	729	29	6	29	6	-
Arbeiter	87 703	34 674	53 029	27 429	35 210	10 149	7 245	7 670	416	45	410	43	-
Insgesamt	96 318	38 296	58 022	30 347	38 329	11 271	7 949	8 422	446	51	440	49	-

noch: 1. Die Wohnbevölkerung nach Erwerbstätigkeit,
Wirtschaftsabteilungen und -gruppen sowie Stellung im Beruf

Bremen

Stellung im Beruf	Wohnbevölkerung			Von der Wohnbevölkerung waren						Von den Erwerbspersonen bzw. Selbat. Berufslosen hatten einen Nebenberuf in der Landwirtschaft			
				Erwerbspersonen bzw. Selbst. Berufslose		Ehefrauen ohne Hauptberuf	Übrige Angehörige ohne Hauptberuf		insgesamt		dar. Selbständige		
	insgesamt	männlich	weiblich	männlich	weiblich		männlich	weiblich	männlich	weiblich	männlich	weiblich	
Wirtschaftsabteilung 0 Landwirtschaft und Tierzucht, Forst- und Jagdwirtschaft, Gärtnerei, Fischerei													
Selbständige	2 992	1 932	1 060	1 348	169	322	584	569	19	3	19	3	
Mithelfende Fam.-Angeh.	2 194	357	1 837	299	1 782	8	58	47	—	—	—	—	
Beamte	—	—	—	—	—	—	—	—	—	—	—	—	
Angestellte	1 721	889	832	674	84	504	215	244	2	—	2	—	
Arbeiter	7 217	4 163	3 054	3 400	1 087	1 248	763	719	14	—	11	—	
Insgesamt	14 124	7 341	6 783	5 721	3 122	2 082	1 620	1 579	35	3	32	3	
Wirtschaftsabteilung 1 Bergbau, Gewinnung und Verarbeitung von Steinen und Erden. Energiewirtschaft													
Selbständige	232	111	121	82	4	73	29	44	1	—	1	—	
Mithelfende Fam.-Angeh.	7	3	4	3	4	—	—	—	—	—	—	—	
Beamte	118	61	57	46	—	49	15	8	—	—	—	—	
Angestellte	3 051	1 534	1 517	1 098	233	846	436	438	4	1	4	1	
Arbeiter	8 928	4 976	3 952	3 609	145	2 446	1 367	1 361	21	—	19	—	
Insgesamt	12 336	6 685	5 651	4 838	386	3 414	1 847	1 851	26	1	24	1	
Wirtschaftsabteilung 2 Eisen- und Metallerzeugung und -verarbeitung													
Selbständige	3 705	1 953	1 752	1 405	39	1 136	548	577	11	—	11	—	
Mithelfende Fam.-Angeh.	99	29	70	23	62	3	6	5	—	—	—	—	
Beamte	—	—	—	—	—	—	—	—	—	—	—	—	
Angestellte	11 652	5 804	5 848	4 278	1 271	2 962	1 526	1 615	5	—	5	—	
Arbeiter	55 587	33 357	22 230	26 259	1 332	13 605	7 098	7 293	84	2	78	2	
Insgesamt	71 043	41 143	29 900	31 965	2 704	17 706	9 178	9 490	100	2	94	2	
Wirtschaftsabteilung 3/4 Verarbeitende Gewerbe (ohne Eisen- und Metallverarbeitung)													
Selbständige	11 173	5 359	5 814	3 881	1 379	2 845	1 478	1 590	50	2	49	2	
Mithelfende Fam.-Angeh.	677	94	583	82	560	9	12	14	—	—	—	—	
Beamte	30	16	14	11	—	12	5	2	—	—	—	—	
Angestellte	10 870	4 947	5 923	3 580	2 067	2 438	1 367	1 418	6	1	5	1	
Arbeiter	47 766	22 284	25 482	17 075	11 549	8 616	5 209	5 317	51	5	44	3	
Insgesamt	70 516	32 700	37 816	24 629	15 555	13 920	8 071	8 341	107	8	98	6	
Wirtschaftsabteilung 5 Bau-, Ausbau- und Bauhilfsgewerbe													
Selbständige	7 212	3 870	3 342	2 791	55	2 231	1 079	1 056	23	—	23	—	
Mithelfende Fam.-Angeh.	113	42	71	37	65	4	5	2	—	—	—	—	
Beamte	—	—	—	—	—	—	—	—	—	—	—	—	
Angestellte	3 680	1 842	1 838	1 367	460	862	475	516	3	—	3	—	
Arbeiter	33 822	21 546	12 276	17 191	146	7 861	4 355	4 269	63	—	56	—	
Insgesamt	44 827	27 300	17 527	21 386	726	10 958	5 914	5 843	89	—	82	—	
Wirtschaftsabteilung 6 Handel, Geld- und Versicherungswesen													
Selbständige	26 756	13 847	12 909	10 050	2 339	6 604	3 797	3 966	72	4	70	4	
Mithelfende Fam.-Angeh.	1 873	241	1 632	194	1 578	15	47	39	—	—	—	—	
Beamte	203	101	102	81	—	68	20	34	—	—	—	—	
Angestellte	36 845	16 336	20 509	12 574	10 628	5 972	3 762	3 909	13	2	12	2	
Arbeiter	15 712	7 541	8 171	5 630	3 132	3 158	1 911	1 881	19	2	15	2	
Insgesamt	81 389	38 066	43 323	28 529	17 677	15 817	9 537	9 829	104	8	97	8	
Wirtschaftsabteilung 7 Dienstleistungen													
Selbständige	6 195	2 949	3 246	2 236	1 050	1 379	713	817	22	1	22	1	
Mithelfende Fam.-Angeh.	616	76	540	67	519	6	9	15	—	—	—	—	
Beamte	81	45	36	35	—	26	10	10	—	—	—	—	
Angestellte	4 334	1 815	2 519	1 353	1 271	772	462	476	1	1	1	1	
Arbeiter	17 740	3 878	13 862	2 751	11 250	1 412	1 127	1 200	5	6	5	5	
Insgesamt	28 966	8 763	20 203	6 442	14 090	3 595	2 321	2 518	28	8	28	8	

noch: 1. Die Wohnbevölkerung nach Erwerbstätigkeit
Wirtschaftsabteilungen und -gruppen sowie Stellung im Beruf

Bremen

Stellung im Beruf	Wohnbevölkerung			Von der Wohnbevölkerung waren					Von den Erwerbspersonen bzw. Selbst. Beruflosen hatten einen Nebenberuf in der Landwirtschaft			
				Erwerbspersonen bzw. Selbst. Beruflose		Ehefrauen ohne Hauptberuf	Übrige Angehörige ohne Hauptberuf		insgesamt		dar. Selbständige	
	insgesamt	männlich	weiblich	männlich	weiblich		männlich	weiblich	männlich	weiblich	männlich	weiblich

Wirtschaftsabteilung 8 Verkehrswesen

Selbständige	3 833	2 045	1 788	1 417	52	1 091	628	645	45	1	45	1
Mithelfende Fam.-Angeh.	75	31	44	26	38	3	5	3	-	-	-	-
Beamte	11 250	5 771	5 479	4 322	343	3 622	1 449	1 514	18	-	18	-
Angestellte	11 865	5 884	5 981	4 455	1 575	2 881	1 429	1 525	12	-	12	-
Arbeiter	40 199	22 435	17 764	16 441	1 038	10 694	5 994	6 032	55	-	51	-
Insgesamt	67 222	36 166	31 056	26 661	3 046	18 291	9 505	9 719	130	1	126	1

Wirtschaftsabteilung 9 Öffentlicher Dienst und Dienstleistungen im öffentlichen Interesse

Selbständige	4 407	2 226	2 181	1 503	317	1 134	723	730	6	-	6	-
Mithelfende Fam.-Angeh.	103	10	93	7	87	1	3	5	-	-	-	-
Beamte	19 504	10 143	9 361	7 037	1 043	5 287	3 106	3 031	13	-	13	-
Angestellte	26 892	10 827	16 065	7 833	7 949	4 868	2 994	3 248	17	4	16	4
Arbeiter	21 030	9 679	11 351	6 803	4 174	4 212	2 876	2 965	33	3	31	3
Insgesamt	71 936	32 885	39 051	23 183	13 570	15 502	9 702	9 979	69	7	66	7

Wirtschaftsabteilung 9a Ohne Angabe der Betriebszugehörigkeit

Selbständige	-	-	-	-	-	-	-	-	-	-	-	-
Angestellte	420	181	239	145	147	56	36	36	-	-	-	-
Arbeiter	2 405	1 185	1 220	975	753	273	210	194	2	1	1	1
Insgesamt	2 825	1 366	1 459	1 120	900	329	246	230	2	1	1	1

Wirtschaftsabteilungen 0 bis 9a insgesamt

Selbständige	66 505	34 292	32 213	24 713	5 404	16 815	9 579	9 994	249	11	246	11
Mithelfende Fam.-Angeh.	5 757	883	4 874	738	4 695	49	145	130	-	-	-	-
Beamte	31 186	16 137	15 049	11 532	1 386	9 064	4 605	4 599	31	-	31	-
Angestellte	111 330	50 059	61 271	37 357	25 685	22 161	12 702	13 425	63	9	60	9
Arbeiter	250 406	131 044	119 362	100 134	34 606	53 525	30 910	31 231	347	19	311	16
Insgesamt	465 184	232 415	232 769	174 474	71 776	101 614	57 941	59 379	690	39	648	36

Selbständige Berufslose

Altenteiler	531	214	317	209	210	104	5	3	3	1	3	1
Vom eigenen Vermögen lebende Rentner	3 983	944	3 039	742	2 271	436	202	332	4	4	4	4
Beamte im Ruhestand	9 827	5 130	4 697	4 938	563	3 836	192	298	17	-	17	-
Sozialversicherungsrentner, Witwengeldempfängerinnen	65 553	22 297	43 256	18 035	27 768	10 865	4 262	4 623	78	29	78	29
Unterstützungsempfänger	7 051	1 817	5 234	659	3 634	369	1 158	1 231	-	-	-	-
Selbständige Hausfrauen ohne Angabe einer Erwerbsquelle	2 237	418	1 819	-	1 388	-	418	431	-	-	-	-
Personen außerhalb des erwerbsfähigen Alters ohne Angabe einer Erwerbsquelle	130	9	121	8	117	3	1	1	-	-	-	-
Nicht in ihrer Familie lebende Studierende und Schüler	364	235	129	220	84	25	15	20	-	-	-	-
Zöglinge in Anstalten für Erziehung und Unterricht sowie in Waisenhäusern	574	331	243	331	243	-	-	-	-	-	-	-
Insassen von Altersheimen und Versorgungsanstalten	1 636	490	1 146	490	1 146	-	-	-	-	-	-	-
Insassen von Irrenanstalten u. Heimen f. Körperbehinderte	824	380	444	380	444	-	-	-	-	-	-	-
Insassen von Straf- und Besserungsanstalten	725	649	76	649	76	-	-	-	-	-	-	-
Insassen von Internierungs- und Arbeitslagern	-	-	-	-	-	-	-	-	-	-	-	-
Insgesamt	93 435	32 914	60 521	26 661	37 944	15 638	6 253	6 939	102	34	102	34

Summe der Erwerbspersonen und Selbständigen Berufslosen mit ihren Angehörigen ohne Hauptberuf

Insgesamt	558 619	265 329	293 290	201 135	109 720	117 252	64 194	66 318	792	73	750	70
------------------	----------------	----------------	----------------	----------------	----------------	----------------	---------------	---------------	------------	-----------	------------	-----------

noch: 1. Die Wohnbevölkerung nach Erwerbstätigkeit,
Wirtschaftsabteilungen und -gruppen sowie Stellung im Beruf

Bremen

Stellung im Beruf	Wohnbevölkerung			Von der Wohnbevölkerung waren					Von den Erwerbspersonen hatten einen Nebenberuf in der Landwirtschaft			
				Erwerbspersonen		Ehefrauen ohne Hauptberuf	Übrige Angehörige ohne Hauptberuf		insgesamt		dar. Selbständige	
	insgesamt	männlich	weiblich	männlich	weiblich		männlich	weiblich	männlich	weiblich	männlich	weiblich
Wirtschaftsgruppe 03 Landwirtschaft und Tierzucht												
Selbständige	1 933	1 346	587	917	121	58	429	408	2	3	2	3
Mithelfende Fam.-Angeh.	2 034	336	1 698	283	1 651	6	53	41	-	-	-	-
Beamte	-	-	-	-	-	-	-	-	-	-	-	-
Angestellte	75	42	33	32	11	12	10	10	-	-	-	-
Arbeiter	1 802	1 070	732	992	576	85	78	71	2	-	-	-
insgesamt	5 844	2 794	3 050	2 224	2 359	161	570	530	4	3	2	3
Wirtschaftsgruppe 04 Forst- und Jagdwirtschaft												
Selbständige	-	-	-	-	-	-	-	-	-	-	-	-
Mithelfende Fam.-Angeh.	-	-	-	-	-	-	-	-	-	-	-	-
Beamte	-	-	-	-	-	-	-	-	-	-	-	-
Angestellte	7	3	4	2	-	3	1	1	-	-	-	-
Arbeiter	9	8	1	6	1	-	2	-	-	-	-	-
insgesamt	16	11	5	8	1	3	3	1	-	-	-	-
Wirtschaftsgruppe 05 Gärtnerei												
Selbständige	903	500	403	367	46	217	133	140	17	-	17	-
Mithelfende Fam.-Angeh.	153	18	135	13	128	2	5	5	-	-	-	-
Beamte	-	-	-	-	-	-	-	-	-	-	-	-
Angestellte	101	48	53	36	16	21	12	16	1	-	1	-
Arbeiter	1 783	1 025	758	838	223	342	187	193	5	-	4	-
insgesamt	2 940	1 591	1 349	1 254	413	582	337	354	23	-	22	-
Wirtschaftsgruppe 08 Hochsee- und Küstenfischerei												
Selbständige	132	72	60	53	1	39	19	20	-	-	-	-
Mithelfende Fam.-Angeh.	5	2	3	2	2	-	-	1	-	-	-	-
Beamte	-	-	-	-	-	-	-	-	-	-	-	-
Angestellte	1 538	796	742	604	57	468	192	217	1	-	1	-
Arbeiter	3 608	2 056	1 552	1 561	278	820	495	454	7	-	7	-
insgesamt	5 283	2 926	2 357	2 220	338	1 327	706	692	8	-	8	-
Wirtschaftsgruppe 09 Binnenfischerei												
Selbständige	24	14	10	11	1	8	3	1	-	-	-	-
Mithelfende Fam.-Angeh.	2	1	1	1	1	-	-	-	-	-	-	-
Beamte	-	-	-	-	-	-	-	-	-	-	-	-
Angestellte	-	-	-	-	-	-	-	-	-	-	-	-
Arbeiter	15	4	11	3	9	1	1	1	-	-	-	-
insgesamt	41	19	22	15	11	9	4	2	-	-	-	-
Wirtschaftsgruppe 11 Steinkohlengewinnung und -verarbeitung												
Selbständige	-	-	-	-	-	-	-	-	-	-	-	-
Mithelfende Fam.-Angeh.	-	-	-	-	-	-	-	-	-	-	-	-
Beamte	-	-	-	-	-	-	-	-	-	-	-	-
Angestellte	3	1	2	-	-	1	1	1	-	-	-	-
Arbeiter	23	17	6	13	-	4	4	2	-	-	-	-
insgesamt	26	18	8	13	-	5	5	3	-	-	-	-
Wirtschaftsgruppe 12 Braunkohlengewinnung und -verarbeitung												
Selbständige	-	-	-	-	-	-	-	-	-	-	-	-
Mithelfende Fam.-Angeh.	-	-	-	-	-	-	-	-	-	-	-	-
Beamte	-	-	-	-	-	-	-	-	-	-	-	-
Angestellte	1	-	1	-	-	1	-	-	-	-	-	-
Arbeiter	6	2	4	1	-	3	1	1	-	-	-	-
insgesamt	7	2	5	1	-	4	1	1	-	-	-	-
Wirtschaftsgruppe 13 Erzbergbau												
Selbständige	-	-	-	-	-	-	-	-	-	-	-	-
Mithelfende Fam.-Angeh.	-	-	-	-	-	-	-	-	-	-	-	-
Beamte	-	-	-	-	-	-	-	-	-	-	-	-
Angestellte	4	2	2	2	1	1	-	-	-	-	-	-
Arbeiter	1	1	-	1	-	-	-	-	-	-	-	-
insgesamt	5	3	2	3	1	1	-	-	-	-	-	-
Wirtschaftsgruppe 14 Salzbergbau und Salinen												
Selbständige	-	-	-	-	-	-	-	-	-	-	-	-
Mithelfende Fam.-Angeh.	-	-	-	-	-	-	-	-	-	-	-	-
Beamte	-	-	-	-	-	-	-	-	-	-	-	-
Angestellte	-	-	-	-	-	-	-	-	-	-	-	-
Arbeiter	7	2	5	-	-	3	2	2	-	-	-	-
insgesamt	7	2	5	-	-	3	2	2	-	-	-	-

noch: 1. Die Wohnbevölkerung nach Erwerbstätigkeit,
Wirtschaftsabteilungen und -gruppen sowie Stellung im Beruf

Bremen

Stellung im Beruf	Wohnbevölkerung			Von der Wohnbevölkerung waren						Von den Erwerbspersonen hatten einen Nebenberuf in der Landwirtschaft			
				Erwerbspersonen		Ehefrauen ohne Hauptberuf	Übrige Angehörige ohne Hauptberuf		insgesamt		dar. Selbständige		
	insgesamt	männlich	weiblich	männlich	weiblich		männlich	weiblich	männlich	weiblich	männlich	weiblich	
Wirtschaftsgruppe 15 Sonstiger Bergbau													
Selbständige	4	1	3	—	—	2	1	1	—	—	—	—	—
Mithelfende Fam.-Angeh.	—	—	—	—	—	—	—	—	—	—	—	—	—
Beamte	—	—	—	—	—	—	—	—	—	—	—	—	—
Angestellte	9	5	4	4	2	1	1	1	—	—	—	—	—
Arbeiter	10	5	5	5	—	3	—	2	—	—	—	—	—
Insgesamt	23	11	12	9	2	6	2	4	—	—	—	—	—
Wirtschaftsgruppe 17 Abbau von Steinen und Erden, Baustoff- und Keramische Industrie													
Selbständige	228	110	118	82	4	71	28	43	1	—	—	1	—
Mithelfende Fam.-Angeh.	7	3	4	3	4	—	—	—	—	—	—	—	—
Beamte	—	—	—	—	—	—	—	—	—	—	—	—	—
Angestellte	645	310	335	219	75	167	91	93	—	1	—	—	1
Arbeiter	3 221	1 849	1 372	1 390	70	843	459	459	8	—	—	7	—
Insgesamt	4 101	2 272	1 829	1 694	153	1 081	578	595	9	1	—	8	1
Wirtschaftsgruppe 19 Energiewirtschaft (Elektrizitäts-, Gas-, Wasser- und Fernheizwerke)													
Selbständige	—	—	—	—	—	—	—	—	—	—	—	—	—
Mithelfende Fam.-Angeh.	—	—	—	—	—	—	—	—	—	—	—	—	—
Beamte	118	61	57	46	—	49	15	8	—	—	—	—	—
Angestellte	2 389	1 216	1 173	873	155	675	343	343	4	—	—	4	—
Arbeiter	5 660	3 100	2 560	2 199	75	1 590	901	895	13	—	—	12	—
Insgesamt	8 167	4 377	3 790	3 118	230	2 314	1 259	1 246	17	—	—	16	—
Wirtschaftsgruppe 21 Eisen- und Stahlerzeugung (Eisenschaffende Industrie)													
Selbständige	13	8	5	3	—	4	5	1	—	—	—	—	—
Mithelfende Fam.-Angeh.	—	—	—	—	—	—	—	—	—	—	—	—	—
Beamte	—	—	—	—	—	—	—	—	—	—	—	—	—
Angestellte	148	75	73	44	19	36	31	18	—	—	—	—	—
Arbeiter	704	394	310	311	11	188	83	111	1	—	—	1	—
Insgesamt	865	477	388	358	30	228	119	130	1	—	—	1	—
Wirtschaftsgruppe 22 NE-Metallerzeugung und -gießereien													
Selbständige	38	16	22	9	2	11	7	9	—	—	—	—	—
Mithelfende Fam.-Angeh.	—	—	—	—	—	—	—	—	—	—	—	—	—
Beamte	—	—	—	—	—	—	—	—	—	—	—	—	—
Angestellte	45	19	26	16	11	11	3	4	—	—	—	—	—
Arbeiter	152	101	51	84	5	32	17	14	—	—	—	—	—
Insgesamt	235	136	99	109	18	54	27	27	—	—	—	—	—
Wirtschaftsgruppe 23 Stahl- und Waggonbau													
Selbständige	212	109	103	77	5	70	32	28	—	—	—	—	—
Mithelfende Fam.-Angeh.	1	1	—	1	—	—	—	—	—	—	—	—	—
Beamte	—	—	—	—	—	—	—	—	—	—	—	—	—
Angestellte	726	368	358	279	73	192	89	93	—	—	—	—	—
Arbeiter	3 319	1 984	1 335	1 534	18	832	450	485	2	—	—	2	—
Insgesamt	4 258	2 462	1 796	1 891	96	1 094	571	606	2	—	—	2	—
Wirtschaftsgruppe 24 Maschinen- und Apparatebau													
Selbständige	429	228	201	145	2	124	83	75	4	—	—	4	—
Mithelfende Fam.-Angeh.	4	1	3	1	3	—	—	—	—	—	—	—	—
Beamte	—	—	—	—	—	—	—	—	—	—	—	—	—
Angestellte	2 880	1 390	1 490	1 022	344	730	368	416	1	—	—	1	—
Arbeiter	8 507	5 101	3 406	3 974	109	2 172	1 127	1 125	14	—	—	14	—
Insgesamt	11 820	6 720	5 100	5 142	458	3 026	1 578	1 616	19	—	—	19	—
Wirtschaftsgruppe 25 Schiffbau (einschl. Bootsbau)													
Selbständige	104	49	55	37	1	33	12	21	2	—	—	2	—
Mithelfende Fam.-Angeh.	1	—	1	—	1	—	—	—	—	—	—	—	—
Beamte	—	—	—	—	—	—	—	—	—	—	—	—	—
Angestellte	3 455	1 794	1 661	1 356	197	993	438	471	3	—	—	3	—
Arbeiter	18 436	10 897	7 539	8 538	118	4 911	2 359	2 510	39	—	—	38	—
Insgesamt	21 996	12 740	9 256	9 931	317	5 937	2 809	3 002	44	—	—	43	—
Wirtschaftsgruppe 26 Straßenfahrzeug- und Luftfahrzeugbau													
Selbständige	809	432	377	308	7	246	124	124	1	—	—	1	—
Mithelfende Fam.-Angeh.	24	12	12	9	11	1	3	—	—	—	—	—	—
Beamte	—	—	—	—	—	—	—	—	—	—	—	—	—
Angestellte	2 220	1 073	1 147	780	323	494	293	330	—	—	—	—	—
Arbeiter	15 459	9 487	5 972	7 427	293	3 649	2 060	2 030	13	—	—	9	—
Insgesamt	18 512	11 004	7 508	8 524	634	4 390	2 480	2 484	14	—	—	10	—

noch: 1. Die Wohnbevölkerung nach Erwerbstätigkeit,
Wirtschaftsabteilungen und -gruppen sowie Stellung im Beruf

Bremen

Stellung im Beruf	Wohnbevölkerung			Von der Wohnbevölkerung waren					Von den Erwerbspersonen hatten einen Nebenberuf in der Landwirtschaft			
				Erwerbspersonen		Ehefrauen ohne Hauptberuf	Übrige Angehörige ohne Hauptberuf		insgesamt		dar. Selbständige	
	insgesamt	männlich	weiblich	männlich	weiblich		männlich	weiblich	männlich	weiblich	männlich	weiblich
Wirtschaftsgruppe 27 Elektrotechnik												
Selbständige	508	270	238	199	4	149	71	85	-	-	-	-
Mithelfende Fam.-Angeh.	24	4	20	3	17	1	1	2	-	-	-	-
Beamte	-	-	-	-	-	-	-	-	-	-	-	-
Angestellte	1 210	623	587	443	146	273	180	168	-	-	-	-
Arbeiter	3 405	1 981	1 424	1 619	394	635	362	395	2	1	2	1
Insgesamt	5 147	2 878	2 269	2 264	561	1 058	614	650	2	1	2	1
Wirtschaftsgruppe 28 Feinmechanik und Optik												
Selbständige	538	295	243	231	10	158	64	75	-	-	-	-
Mithelfende Fam.-Angeh.	23	3	20	3	20	-	-	-	-	-	-	-
Beamte	-	-	-	-	-	-	-	-	-	-	-	-
Angestellte	204	112	92	78	22	44	34	26	-	-	-	-
Arbeiter	563	395	168	342	28	90	53	50	-	-	-	-
Insgesamt	1 328	805	523	654	80	292	151	151	-	-	-	-
Wirtschaftsgruppe 29 Eisen-, Stahl- und Metallwarenfertigung												
Selbständige	1 054	546	508	396	8	341	150	159	4	-	4	-
Mithelfende Fam.-Angeh.	22	8	14	6	10	1	2	3	-	-	-	-
Beamte	-	-	-	-	-	-	-	-	-	-	-	-
Angestellte	764	350	414	260	136	189	90	89	1	-	1	-
Arbeiter	5 042	3 017	2 025	2 430	356	1 096	587	573	13	1	12	1
Insgesamt	6 882	3 921	2 961	3 092	510	1 627	829	824	18	1	17	1
Wirtschaftsgruppe 31 Mineralölverarbeitung und Kohlewertstoffindustrie												
Selbständige	8	4	4	4	-	3	-	1	-	-	-	-
Mithelfende Fam.-Angeh.	1	1	-	1	-	-	-	-	-	-	-	-
Beamte	-	-	-	-	-	-	-	-	-	-	-	-
Angestellte	342	169	173	111	21	92	58	60	-	-	-	-
Arbeiter	1 021	560	461	397	11	294	163	156	3	-	3	-
Insgesamt	1 372	734	638	513	32	389	221	217	3	-	3	-
Wirtschaftsgruppe 32 Chemische Grundindustrie (einschl. Pharmazeutische Industrie)												
Selbständige	236	121	115	80	5	69	41	41	-	-	-	-
Mithelfende Fam.-Angeh.	7	2	5	2	5	-	-	-	-	-	-	-
Beamte	-	-	-	-	-	-	-	-	-	-	-	-
Angestellte	1 280	590	690	411	235	261	179	194	-	-	-	-
Arbeiter	1 336	606	730	439	287	286	167	157	3	-	3	-
Insgesamt	2 859	1 319	1 540	932	532	616	387	392	3	-	3	-
Wirtschaftsgruppe 34 Kunststoffverarbeitung												
Selbständige	11	5	6	2	1	3	3	2	-	-	-	-
Mithelfende Fam.-Angeh.	-	-	-	-	-	-	-	-	-	-	-	-
Beamte	-	-	-	-	-	-	-	-	-	-	-	-
Angestellte	33	16	17	10	4	6	6	7	-	-	-	-
Arbeiter	22	8	14	7	13	1	1	-	-	-	-	-
Insgesamt	66	29	37	19	18	10	10	9	-	-	-	-
Wirtschaftsgruppe 35 Gummi- und Asbestverarbeitung												
Selbständige	88	41	47	27	2	26	14	19	-	-	-	-
Mithelfende Fam.-Angeh.	2	-	2	-	2	-	-	-	-	-	-	-
Beamte	-	-	-	-	-	-	-	-	-	-	-	-
Angestellte	98	43	55	35	17	20	8	18	-	-	-	-
Arbeiter	191	121	70	99	7	39	22	24	-	-	-	-
Insgesamt	379	205	174	161	28	85	44	61	-	-	-	-
Wirtschaftsgruppe 36 Feinkeramische und Glasindustrie												
Selbständige	45	19	26	17	9	12	2	5	-	-	-	-
Mithelfende Fam.-Angeh.	2	-	2	-	2	-	-	-	-	-	-	-
Beamte	-	-	-	-	-	-	-	-	-	-	-	-
Angestellte	288	141	147	105	27	80	36	40	-	-	-	-
Arbeiter	2 589	1 202	1 387	854	538	503	348	346	7	-	7	-
Insgesamt	2 924	1 362	1 562	976	576	595	386	391	7	-	7	-
Wirtschaftsgruppe 37 Sägerei und Holzbearbeitung												
Selbständige	19	13	6	7	1	5	6	-	-	-	-	-
Mithelfende Fam.-Angeh.	-	-	-	-	-	-	-	-	-	-	-	-
Beamte	-	-	-	-	-	-	-	-	-	-	-	-
Angestellte	117	60	57	45	12	33	15	12	-	-	-	-
Arbeiter	916	528	388	408	12	245	120	131	4	-	3	-
Insgesamt	1 052	601	451	460	25	283	141	143	4	-	3	-

noch: 1. Die Wohnbevölkerung nach Erwerbstätigkeit,
Wirtschaftsabteilungen und -gruppen sowie Stellung im Beruf

Bremen

Stellung im Beruf	Wohnbevölkerung			Von der Wohnbevölkerung waren					Von den Erwerbspersonen hatten einen Nebenberuf in der Landwirtschaft			
				Erwerbspersonen		Ehefrauen ohne Hauptberuf	Übrige Angehörige ohne Hauptberuf		insgesamt		dar. Selbständige	
	insgesamt	männlich	weiblich	männlich	weiblich		männlich	weiblich	männlich	weiblich	männlich	weiblich
Wirtschaftsgruppe 38 Holzverarbeitung (einschl. Verarbeitung von natürlichen Schnitz- und Formnerstoffen)												
Selbständige	2 225	1 195	1 030	888	16	709	307	305	11	—	11	—
Mithelfende Fam.-Angeh.	46	27	19	27	19	—	—	—	—	—	—	—
Beamte	—	—	—	—	—	—	—	—	—	—	—	—
Angestellte	748	361	387	259	128	160	102	99	—	—	—	—
Arbeiter	6 635	4 238	2 397	3 486	359	1 369	752	669	6	—	5	—
Insgesamt	9 654	5 821	3 833	4 660	522	2 238	1 161	1 073	17	—	16	—
Wirtschaftsgruppe 39 Papiererzeugung und -verarbeitung, Druckereigewerbe												
Selbständige	452	245	207	182	13	143	63	51	1	—	1	—
Mithelfende Fam.-Angeh.	19	3	16	3	16	—	—	—	—	—	—	—
Beamte	—	—	—	—	—	—	—	—	—	—	—	—
Angestellte	663	306	357	232	108	166	74	83	—	—	—	—
Arbeiter	2 714	1 325	1 389	1 062	528	556	263	305	1	—	—	—
Insgesamt	3 848	1 879	1 969	1 479	665	865	400	439	2	—	1	—
Wirtschaftsgruppe 41 Ledererzeugung und -verarbeitung												
Selbständige	1 384	719	665	565	10	459	154	196	6	—	5	—
Mithelfende Fam.-Angeh.	21	5	16	5	14	1	—	1	—	—	—	—
Beamte	—	—	—	—	—	—	—	—	—	—	—	—
Angestellte	64	34	30	21	12	12	13	6	—	—	—	—
Arbeiter	829	513	316	427	59	159	86	98	—	—	—	—
Insgesamt	2 298	1 271	1 027	1 018	95	631	253	301	6	—	5	—
Wirtschaftsgruppe 42 Textilgewerbe												
Selbständige	300	124	176	79	73	51	45	52	—	—	—	—
Mithelfende Fam.-Angeh.	15	—	15	—	15	—	—	—	—	—	—	—
Beamte	—	—	—	—	—	—	—	—	—	—	—	—
Angestellte	1 413	662	751	488	196	388	174	167	3	—	3	—
Arbeiter	9 115	3 865	5 250	2 878	2 709	1 548	987	993	9	4	9	2
Insgesamt	10 843	4 651	6 192	3 445	2 993	1 987	1 206	1 212	12	4	12	2
Wirtschaftsgruppe 43 Bekleidungsgewerbe												
Selbständige	2 902	964	1 938	673	1 137	511	291	290	2	—	2	—
Mithelfende Fam.-Angeh.	53	7	46	6	43	—	1	3	—	—	—	—
Beamte	—	—	—	—	—	—	—	—	—	—	—	—
Angestellte	396	137	259	97	162	56	40	41	—	—	—	—
Arbeiter	4 147	906	3 241	677	2 654	313	229	274	1	—	1	—
Insgesamt	7 498	2 014	5 484	1 453	3 996	880	561	608	3	—	3	—
Wirtschaftsgruppe 44 Herstellung von Musikinstrumenten, Spielwaren, Sportgeräten, Schmuckwaren und Bearbeitung von Edelsteinen												
Selbständige	183	105	78	74	6	54	31	18	—	—	—	—
Mithelfende Fam.-Angeh.	3	—	3	—	3	—	—	—	—	—	—	—
Beamte	—	—	—	—	—	—	—	—	—	—	—	—
Angestellte	30	16	14	11	5	6	5	3	—	—	—	—
Arbeiter	235	144	91	114	27	46	30	18	—	—	—	—
Insgesamt	451	265	186	199	41	106	66	39	—	—	—	—
Wirtschaftsgruppe 45 Mühlengewerbe, Nähr- und Futtermittelindustrie, Bäckerei- und Süßwarengewerbe												
Selbständige	1 519	833	686	573	43	343	260	300	19	2	19	2
Mithelfende Fam.-Angeh.	248	17	231	13	221	4	4	6	—	—	—	—
Beamte	—	—	—	—	—	—	—	—	—	—	—	—
Angestellte	1 237	488	749	356	352	244	132	153	—	—	—	—
Arbeiter	5 332	3 041	2 291	2 459	628	1 069	582	594	3	—	2	—
Insgesamt	8 336	4 379	3 957	3 401	1 244	1 660	978	1 053	22	2	21	2
Wirtschaftsgruppe 46 Fleisch- und Fischverarbeitung, Milchverwertung, Speisefettherstellung, Zuckerindustrie												
Selbständige	1 234	686	548	498	34	302	188	212	9	—	9	—
Mithelfende Fam.-Angeh.	225	25	200	23	195	3	2	2	—	—	—	—
Beamte	30	16	14	11	—	12	5	2	—	—	—	—
Angestellte	1 326	560	766	394	339	262	166	165	—	1	—	1
Arbeiter	5 395	2 434	2 961	1 811	1 329	970	623	662	9	—	6	—
Insgesamt	8 210	3 721	4 489	2 737	1 897	1 549	984	1 043	18	1	15	1
Wirtschaftsgruppe 47 Obst- und Gemüseverwertung, Kaffee-, Tee- und Gewürzverarbeitung, Eisgewinnung und Frosterie												
Selbständige	215	109	106	79	7	57	30	42	—	—	—	—
Mithelfende Fam.-Angeh.	10	2	8	—	6	—	2	2	—	—	—	—
Beamte	—	—	—	—	—	—	—	—	—	—	—	—
Angestellte	936	433	503	313	192	197	120	114	2	—	1	—
Arbeiter	1 798	707	1 091	478	563	321	229	207	1	—	1	—
Insgesamt	2 959	1 251	1 708	870	768	575	381	365	3	—	2	—

noch: 1. Die Wohnbevölkerung nach Erwerbstätigkeit,
Wirtschaftsabteilungen und -gruppen sowie Stellung im Beruf

Bremen

Stellung im Beruf	Wohnbevölkerung			Von der Wohnbevölkerung waren					Von den Erwerbspersonen hatten einen Nebenberuf in der Landwirtschaft				
				Erwerbspersonen		Ehefrauen ohne Hauptberuf	Übrige Angehörige ohne Hauptberuf		insgesamt		dar. Selbständige		
	insgesamt	männlich	weiblich	männlich	weiblich		männlich	weiblich	männlich	weiblich	männlich	weiblich	
Wirtschaftsgruppe 48 Getränkeherstellung													
Selbständige	135	66	69	50	7	37	16	25	2	—	2	—	
Mithelfende Fam.-Angeh.	13	3	10	1	10	—	2	—	—	—	—	—	
Beamte	—	—	—	—	—	—	—	—	—	—	—	—	
Angestellte	720	359	361	277	61	199	82	101	1	—	1	—	
Arbeiter	1 976	1 071	905	822	148	502	249	255	4	—	4	—	
Insgesamt	2 844	1 499	1 345	1 150	226	738	349	381	7	—	7	—	
Wirtschaftsgruppe 49 Tabakwarenherstellung													
Selbständige	217	110	107	83	15	61	27	31	—	—	—	—	
Mithelfende Fam.-Angeh.	12	2	10	1	9	1	1	—	—	—	—	—	
Beamte	—	—	—	—	—	—	—	—	—	—	—	—	
Angestellte	1 179	572	607	415	196	256	157	155	—	—	—	—	
Arbeiter	3 515	1 015	2 500	657	1 677	395	358	428	—	1	—	1	
Insgesamt	4 923	1 699	3 224	1 156	1 897	713	543	614	—	1	—	1	
Wirtschaftsgruppe 53 Architektur-, Bauingenieur- und Vermessungsbüros													
Selbständige	817	447	370	308	5	231	139	134	—	—	—	—	
Mithelfende Fam.-Angeh.	5	1	4	1	4	—	—	—	—	—	—	—	
Beamte	—	—	—	—	—	—	—	—	—	—	—	—	
Angestellte	410	220	190	172	60	75	48	55	1	—	1	—	
Arbeiter	18	4	14	4	8	5	—	1	—	—	—	—	
Insgesamt	1 250	672	578	485	77	311	187	190	1	—	1	—	
Wirtschaftsgruppe 54 Hoch- und Tiefbau													
Selbständige	1 864	983	881	691	19	563	292	299	16	—	16	—	
Mithelfende Fam.-Angeh.	22	10	12	8	12	—	2	—	—	—	—	—	
Beamte	—	—	—	—	—	—	—	—	—	—	—	—	
Angestellte	2 849	1 442	1 407	1 060	295	703	382	409	2	—	2	—	
Arbeiter	24 970	15 575	9 395	12 308	106	6 030	3 267	3 259	51	—	45	—	
Insgesamt	29 705	18 010	11 695	14 067	432	7 296	3 943	3 967	69	—	63	—	
Wirtschaftsgruppe 55 Zimmerei und Dachdeckerei													
Selbständige	714	380	334	264	11	227	116	96	6	—	6	—	
Mithelfende Fam.-Angeh.	16	10	6	9	3	2	1	1	—	—	—	—	
Beamte	—	—	—	—	—	—	—	—	—	—	—	—	
Angestellte	63	23	40	16	19	12	7	9	—	—	—	—	
Arbeiter	1 791	1 191	600	953	3	395	238	202	5	—	4	—	
Insgesamt	2 584	1 604	980	1 242	36	636	362	308	11	—	10	—	
Wirtschaftsgruppe 56 Bauinstallation, Klempnerei und Elektroinstallation													
Selbständige	1 465	802	663	589	9	456	213	198	1	—	1	—	
Mithelfende Fam.-Angeh.	39	10	29	8	29	—	2	—	—	—	—	—	
Beamte	—	—	—	—	—	—	—	—	—	—	—	—	
Angestellte	200	86	114	62	55	36	24	23	—	—	—	—	
Arbeiter	3 195	2 224	971	1 845	19	588	379	364	4	—	4	—	
Insgesamt	4 899	3 122	1 777	2 504	112	1 080	618	585	5	—	5	—	
Wirtschaftsgruppe 57 Ausbaugewerbe (Glaserei, Malerei, Ofensetzeri usw.)													
Selbständige	2 235	1 199	1 036	890	11	711	309	314	—	—	—	—	
Mithelfende Fam.-Angeh.	31	11	20	11	17	2	—	1	—	—	—	—	
Beamte	—	—	—	—	—	—	—	—	—	—	—	—	
Angestellte	154	68	86	56	31	35	12	20	—	—	—	—	
Arbeiter	3 714	2 457	1 257	2 000	10	818	457	429	3	—	3	—	
Insgesamt	6 134	3 735	2 399	2 957	69	1 566	778	764	3	—	3	—	
Wirtschaftsgruppe 59 Beihilfsgewerbe (Schersteinfegergewerbe, Gerüstbaubetriebe)													
Selbständige	117	59	58	49	—	43	10	15	—	—	—	—	
Mithelfende Fam.-Angeh.	—	—	—	—	—	—	—	—	—	—	—	—	
Beamte	—	—	—	—	—	—	—	—	—	—	—	—	
Angestellte	4	3	1	1	—	1	2	—	—	—	—	—	
Arbeiter	134	95	39	81	—	25	14	14	—	—	—	—	
Insgesamt	255	157	98	131	—	69	26	29	—	—	—	—	
Wirtschaftsgruppe 65/66 Warenhandel und Verlagsgewerbe													
Selbständige	25 243	13 033	12 210	9 447	2 245	6 180	3 586	3 785	71	4	69	4	
Mithelfende Fam.-Angeh.	1 827	231	1 596	186	1 543	15	45	38	—	—	—	—	
Beamte	—	—	—	—	—	—	—	—	—	—	—	—	
Angestellte	30 377	13 287	17 090	10 267	9 303	4 626	3 020	3 161	8	1	7	1	
Arbeiter	15 049	7 279	7 770	5 445	2 921	3 042	1 834	1 807	19	2	15	2	
Insgesamt	72 496	33 830	38 666	25 345	16 012	13 863	8 485	8 791	98	7	91	7	

noch: 1. Die Wohnbevölkerung nach Erwerbstätigkeit,
Wirtschaftsabteilungen und -gruppen sowie Stellung im Beruf

Bremen

Stellung im Beruf	Wohnbevölkerung			Von der Wohnbevölkerung waren					Von den Erwerbspersonen hatten einen Nebenberuf in der Landwirtschaft				
				Erwerbspersonen		Ehefrauen ohne Hauptberuf	Übrige Angehörige ohne Hauptberuf		insgesamt		dar Selbständige		
	insgesamt	männlich	weiblich	männlich	weiblich		männlich	weiblich	männlich	weiblich	männlich	weiblich	
Wirtschaftsgruppe 67 Wirtschaftswerbung und sonstige Hilfgewerbe des Handels													
Selbständige	986	501	485	354	82	282	147	121	1	—	—	1	—
Mithelfende Fam.-Angeh.	39	8	31	6	30	—	2	1	—	—	—	—	—
Beamte	—	—	—	—	—	—	—	—	—	—	—	—	—
Angestellte	966	443	523	325	234	182	118	107	—	—	—	—	—
Arbeiter	238	131	107	97	31	53	34	23	—	—	—	—	—
Insgesamt	2 229	1 083	1 146	782	377	517	301	252	1	—	—	1	—
Wirtschaftsgruppe 68 Geld-, Bank- und Börsenwesen (ohne Postscheck- und Postsparkassendienst)													
Selbständige	72	38	34	34	6	24	4	4	—	—	—	—	—
Mithelfende Fam.-Angeh.	4	2	2	2	2	—	—	—	—	—	—	—	—
Beamte	203	101	102	81	—	68	20	34	—	—	—	—	—
Angestellte	3 541	1 671	1 870	1 279	662	784	392	424	1	—	1	1	1
Arbeiter	362	113	249	74	149	55	39	45	—	—	—	—	—
Insgesamt	4 182	1 925	2 257	1 470	819	931	455	507	1	—	1	1	1
Wirtschaftsgruppe 69 Versicherungswesen (ohne Sozialversicherung)													
Selbständige	455	275	180	215	6	118	60	56	—	—	—	—	—
Mithelfende Fam.-Angeh.	3	—	3	—	3	—	—	—	—	—	—	—	—
Beamte	—	—	—	—	—	—	—	—	—	—	—	—	—
Angestellte	1 961	935	1 026	703	429	380	232	217	4	—	—	4	—
Arbeiter	63	18	45	14	31	8	4	6	—	—	—	—	—
Insgesamt	2 482	1 228	1 254	932	469	506	296	279	4	—	—	4	—
Wirtschaftsgruppe 71 Wohnungs- und Grundstückswesen, Vermögensverwaltung													
Selbständige	21	11	10	11	1	7	—	2	—	—	—	—	—
Mithelfende Fam.-Angeh.	—	—	—	—	—	—	—	—	—	—	—	—	—
Beamte	—	—	—	—	—	—	—	—	—	—	—	—	—
Angestellte	295	134	161	94	54	68	40	39	—	—	—	—	—
Arbeiter	189	92	97	68	15	59	24	23	—	—	—	—	—
Insgesamt	505	237	268	173	70	134	64	64	—	—	—	—	—
Wirtschaftsgruppe 72 Gaststättenwesen													
Selbständige	2 470	1 257	1 213	961	308	550	296	355	18	—	1	18	1
Mithelfende Fam.-Angeh.	399	39	360	32	346	3	7	11	—	—	—	—	—
Beamte	—	—	—	—	—	—	—	—	—	—	—	—	—
Angestellte	1 182	549	633	411	230	257	138	146	—	—	—	—	—
Arbeiter	4 571	1 727	2 844	1 284	1 673	709	443	462	2	—	1	2	1
Insgesamt	8 622	3 572	5 050	2 688	2 557	1 519	884	974	20	—	2	20	2
Wirtschaftsgruppe 73 Kunst, Schrifttum, Theater, Film und Rundfunkwesen, Schaustellungsgewerbe; private Forschung													
Selbständige	906	408	498	313	209	166	95	123	2	—	—	2	—
Mithelfende Fam.-Angeh.	41	7	34	7	33	—	—	1	—	—	—	—	—
Beamte	81	45	36	35	—	26	10	10	—	—	—	—	—
Angestellte	1 723	812	911	609	409	316	203	186	1	—	1	1	1
Arbeiter	967	398	569	288	285	155	110	129	—	—	—	—	—
Insgesamt	3 718	1 670	2 048	1 252	936	663	418	449	3	—	1	3	1
Wirtschaftsgruppe 74 Sportpflege, Bade- und Schwimmanstalten													
Selbständige	69	25	44	18	21	13	7	10	1	—	—	1	—
Mithelfende Fam.-Angeh.	—	—	—	—	—	—	—	—	—	—	—	—	—
Beamte	—	—	—	—	—	—	—	—	—	—	—	—	—
Angestellte	157	79	78	65	26	32	14	20	—	—	—	—	—
Arbeiter	220	94	126	67	48	44	27	34	1	—	—	1	—
Insgesamt	446	198	248	150	95	89	48	64	2	—	—	2	—
Wirtschaftsgruppe 75 Nachrichten-, Schreib- und Übersetzungsbüros													
Selbständige	144	68	76	54	22	30	14	24	—	—	—	—	—
Mithelfende Fam.-Angeh.	2	—	2	—	2	—	—	—	—	—	—	—	—
Beamte	—	—	—	—	—	—	—	—	—	—	—	—	—
Angestellte	52	17	35	14	22	6	3	7	—	—	—	—	—
Arbeiter	15	8	7	6	1	5	2	1	—	—	—	—	—
Insgesamt	213	93	120	74	47	41	19	32	—	—	—	—	—
Wirtschaftsgruppe 76 Photographisches Gewerbe													
Selbständige	263	138	125	95	30	59	43	36	—	—	—	—	—
Mithelfende Fam.-Angeh.	18	3	15	2	15	—	1	—	—	—	—	—	—
Beamte	—	—	—	—	—	—	—	—	—	—	—	—	—
Angestellte	99	38	61	29	44	11	9	6	—	—	—	—	—
Arbeiter	97	31	66	26	53	6	5	7	—	—	—	—	—
Insgesamt	477	210	267	152	142	76	58	49	—	—	—	—	—

noch: 1. Die Wohnbevölkerung nach Erwerbstätigkeit,
Wirtschaftsabteilungen und -gruppen sowie Stellung im Beruf

Bremen

Stellung im Beruf	Wohnbevölkerung			Von der Wohnbevölkerung waren					Von den Erwerbspersonen hatten einen Nebenberuf in der Landwirtschaft				
				Erwerbspersonen		Ehefrauen ohne Hauptberuf	Übrige Angehörige ohne Hauptberuf		insgesamt		dar. Selbständige		
	insgesamt	männlich	weiblich	männlich	weiblich		männlich	weiblich	männlich	weiblich	männlich	weiblich	
Wirtschaftsgruppe 77 Friseurgewerbe													
Selbständige	1 612	742	870	568	253	417	174	200	—	—	—	—	
Mithelfende Fam.-Angeh.	85	13	72	13	70	1	—	1	—	—	—	—	
Beamte	—	—	—	—	—	—	—	—	—	—	—	—	
Angestellte	38	5	33	4	31	1	1	1	—	—	—	—	
Arbeiter	1 392	557	835	453	603	130	104	102	1	—	1	—	
Insgesamt	3 127	1 317	1 810	1 038	957	549	279	304	1	—	1	—	
Wirtschaftsgruppe 78 Reinigungs-, Bewachungs- und Tränergewerbe, privates Bestattungswesen													
Selbständige	710	300	410	216	206	137	84	67	1	—	1	—	
Mithelfende Fam.-Angeh.	71	14	57	13	53	2	1	2	—	—	—	—	
Beamte	—	—	—	—	—	—	—	—	—	—	—	—	
Angestellte	440	154	286	117	161	80	37	45	—	—	—	—	
Arbeiter	1 896	670	1 226	500	761	282	170	183	1	1	1	—	
Insgesamt	3 117	1 138	1 979	846	1 181	501	292	297	2	1	2	—	
Wirtschaftsgruppe 79 Häusliche Dienste													
Selbständige	—	—	—	—	—	—	—	—	—	—	—	—	
Mithelfende Fam.-Angeh.	—	—	—	—	—	—	—	—	—	—	—	—	
Beamte	—	—	—	—	—	—	—	—	—	—	—	—	
Angestellte	348	27	321	10	294	1	17	26	—	—	—	—	
Arbeiter	8 393	301	8 092	59	7 811	22	242	259	—	4	—	4	
Insgesamt	8 741	328	8 413	69	8 105	23	259	285	—	4	—	4	
Wirtschaftsgruppe 81 Deutsche Bundespost													
Selbständige	—	—	—	—	—	—	—	—	—	—	—	—	
Mithelfende Fam.-Angeh.	—	—	—	—	—	—	—	—	—	—	—	—	
Beamte	4 675	2 346	2 329	1 810	323	1 439	536	567	5	—	5	—	
Angestellte	1 153	300	853	198	638	113	102	102	—	—	—	—	
Arbeiter	2 768	1 508	1 260	1 145	327	546	363	387	1	—	1	—	
Insgesamt	8 596	4 154	4 442	3 153	1 288	2 098	1 001	1 056	6	—	6	—	
Wirtschaftsgruppe 82 Deutsche Bundesbahn													
Selbständige	—	—	—	—	—	—	—	—	—	—	—	—	
Mithelfende Fam.-Angeh.	—	—	—	—	—	—	—	—	—	—	—	—	
Beamte	6 169	3 212	2 957	2 365	18	2 049	847	890	12	—	12	—	
Angestellte	846	433	413	304	84	196	129	133	1	—	1	—	
Arbeiter	9 523	5 241	4 282	3 625	138	2 620	1 616	1 524	14	—	13	—	
Insgesamt	16 538	8 886	7 652	6 294	240	4 865	2 592	2 547	27	—	26	—	
Wirtschaftsgruppe 83 Schienenbahnen (ohne Deutsche Bundesbahn) einschl. Obusbetriebe													
Selbständige	—	—	—	—	—	—	—	—	—	—	—	—	
Mithelfende Fam.-Angeh.	—	—	—	—	—	—	—	—	—	—	—	—	
Beamte	—	—	—	—	—	—	—	—	—	—	—	—	
Angestellte	866	429	437	327	33	277	102	127	1	—	1	—	
Arbeiter	5 687	2 934	2 753	2 039	337	1 495	895	921	7	—	7	—	
Insgesamt	6 553	3 363	3 190	2 366	370	1 772	997	1 048	8	—	8	—	
Wirtschaftsgruppe 84 Straßenverkehr (ohne Schienenbahnen und Obusbetriebe)													
Selbständige	2 614	1 404	1 210	958	38	710	446	462	42	1	42	1	
Mithelfende Fam.-Angeh.	48	23	25	19	19	3	4	3	—	—	—	—	
Beamte	—	—	—	—	—	—	—	—	—	—	—	—	
Angestellte	245	123	122	83	43	51	40	28	—	—	—	—	
Arbeiter	2 705	1 547	1 158	1 095	43	670	452	445	6	—	3	—	
Insgesamt	5 612	3 097	2 515	2 155	143	1 434	942	938	48	1	45	1	
Wirtschaftsgruppe 85 Schifffahrts-, Wasserstraßen- und Hafenwesen													
Selbständige	502	258	244	186	6	168	72	70	—	—	—	—	
Mithelfende Fam.-Angeh.	12	1	11	—	11	—	1	—	—	—	—	—	
Beamte	406	213	193	147	2	134	66	57	1	—	1	—	
Angestellte	5 533	2 906	2 627	2 186	274	1 565	720	788	8	—	8	—	
Arbeiter	12 797	7 294	5 503	5 612	143	3 464	1 682	1 896	25	—	25	—	
Insgesamt	19 250	10 672	8 578	8 131	436	5 331	2 541	2 811	34	—	34	—	
Wirtschaftsgruppe 86 Luftverkehr													
Selbständige	—	—	—	—	—	—	—	—	—	—	—	—	
Mithelfende Fam.-Angeh.	—	—	—	—	—	—	—	—	—	—	—	—	
Beamte	—	—	—	—	—	—	—	—	—	—	—	—	
Angestellte	46	19	27	9	1	14	10	12	—	—	—	—	
Arbeiter	19	10	9	4	—	6	6	3	—	—	—	—	
Insgesamt	65	29	36	13	1	20	16	15	—	—	—	—	
Wirtschaftsgruppe 87 Verkehrsneben- und -hilfsgewerbe													
Selbständige	717	383	334	273	8	213	110	113	3	—	3	—	
Mithelfende Fam.-Angeh.	15	7	8	7	8	—	—	—	—	—	—	—	
Beamte	—	—	—	—	—	—	—	—	—	—	—	—	
Angestellte	3 176	1 674	1 502	1 348	502	665	326	335	2	—	2	—	
Arbeiter	6 700	3 901	2 799	2 921	50	1 893	980	856	2	—	2	—	
Insgesamt	10 608	5 965	4 643	4 549	568	2 771	1 416	1 304	7	—	7	—	

noch: 1. Die Wohnbevölkerung nach Erwerbstätigkeit,
Wirtschaftsabteilungen und -gruppen sowie Stellung im Beruf

Bremen

Stellung im Beruf	Wohnbevölkerung			Von der Wohnbevölkerung waren					Von den Erwerbspersonen hatten einen Nebenberuf in der Landwirtschaft				
				Erwerbspersonen		Ehefrauen ohne Hauptberuf	Übrige Angehörige ohne Hauptberuf		insgesamt		dar. Selbständige		
	insgesamt	männlich	weiblich	männlich	weiblich		männlich	weiblich	männlich	weiblich	männlich	weiblich	
Wirtschaftsgruppe 91 Öffentliche Verwaltung													
Selbständige	—	—	—	—	—	—	—	—	—	—	—	—	—
Mithelfende Fam.-Angeh.	—	—	—	—	—	—	—	—	—	—	—	—	—
Beamte	14 354	7 830	6 524	5 475	114	4 132	2 355	2 278	9	—	9	—	—
Angestellte	10 076	4 639	5 437	3 353	1 636	2 386	1 286	1 415	5	1	5	—	1
Arbeiter	3 803	1 750	2 053	1 159	659	813	591	581	16	—	16	—	—
Insgesamt	28 233	14 219	14 014	9 987	2 409	7 331	4 232	4 274	30	1	30	—	1
Wirtschaftsgruppe 92 Besatzungsmächte und ausländische Vertretungen													
Selbständige	—	—	—	—	—	—	—	—	—	—	—	—	—
Mithelfende Fam.-Angeh.	—	—	—	—	—	—	—	—	—	—	—	—	—
Beamte	—	—	—	—	—	—	—	—	—	—	—	—	—
Angestellte	6 067	2 972	3 095	2 210	1 147	1 147	762	801	5	1	5	—	1
Arbeiter	11 748	6 036	5 712	4 380	1 433	2 569	1 656	1 710	10	1	8	—	1
Insgesamt	17 815	9 008	8 807	6 590	2 580	3 716	2 418	2 511	15	2	13	—	2
Wirtschaftsgruppe 93 Politische und wirtschaftliche Organisationen													
Selbständige	—	—	—	—	—	—	—	—	—	—	—	—	—
Mithelfende Fam.-Angeh.	—	—	—	—	—	—	—	—	—	—	—	—	—
Beamte	—	—	—	—	—	—	—	—	—	—	—	—	—
Angestellte	994	410	584	288	247	223	122	114	—	—	—	—	—
Arbeiter	134	58	76	40	29	32	18	15	—	—	—	—	—
Insgesamt	1 128	468	660	328	276	255	140	129	—	—	—	—	—
Wirtschaftsgruppe 94 Rechts- und Wirtschaftsberatung													
Selbständige	1 805	979	826	691	29	521	288	276	2	—	2	—	—
Mithelfende Fam.-Angeh.	34	3	31	3	30	1	—	—	—	—	—	—	—
Beamte	—	—	—	—	—	—	—	—	—	—	—	—	—
Angestellte	1 405	517	888	394	589	180	123	119	1	—	1	—	—
Arbeiter	121	49	72	33	17	31	16	24	—	—	—	—	—
Insgesamt	3 365	1 548	1 817	1 121	665	733	427	419	3	—	3	—	—
Wirtschaftsgruppe 95 Kirchen, weltanschauliche Vereinigungen													
Selbständige	6	6	—	6	—	—	—	—	1	—	1	—	—
Mithelfende Fam.-Angeh.	—	—	—	—	—	—	—	—	—	—	—	—	—
Beamte	392	214	178	119	2	88	95	88	—	—	—	—	—
Angestellte	472	179	293	118	157	76	61	60	—	—	—	—	—
Arbeiter	113	44	69	28	26	28	16	15	—	1	—	—	1
Insgesamt	983	443	540	271	185	192	172	163	1	1	1	—	1
Wirtschaftsgruppe 96 Erziehung, Wissenschaft, Kultur													
Selbständige	142	52	90	40	51	27	12	12	—	—	—	—	—
Mithelfende Fam.-Angeh.	6	—	6	—	6	—	—	—	—	—	—	—	—
Beamte	4 129	1 786	2 343	1 223	893	876	563	574	4	—	4	—	—
Angestellte	1 359	509	850	318	458	187	191	205	—	—	—	—	—
Arbeiter	745	236	509	125	329	76	111	104	—	—	—	—	—
Insgesamt	6 381	2 583	3 798	1 706	1 737	1 166	877	895	4	—	4	—	—
Wirtschaftsgruppe 97 Fürsorge und Wohlfahrtspflege													
Selbständige	15	5	10	1	8	—	4	2	—	—	—	—	—
Mithelfende Fam.-Angeh.	—	—	—	—	—	—	—	—	—	—	—	—	—
Beamte	42	17	25	13	10	10	4	5	—	—	—	—	—
Angestellte	849	160	689	109	530	74	51	85	1	—	1	—	—
Arbeiter	540	154	386	119	289	56	35	41	—	—	—	—	—
Insgesamt	1 446	336	1 110	242	837	140	94	133	1	—	1	—	—
Wirtschaftsgruppe 98 Sozialversicherung													
Selbständige	—	—	—	—	—	—	—	—	—	—	—	—	—
Mithelfende Fam.-Angeh.	—	—	—	—	—	—	—	—	—	—	—	—	—
Beamte	382	206	176	140	5	122	66	49	—	—	—	—	—
Angestellte	842	379	463	282	189	184	97	90	1	—	1	—	—
Arbeiter	52	12	40	8	28	6	4	6	—	—	—	—	—
Insgesamt	1 276	597	679	430	222	312	167	145	1	—	1	—	—
Wirtschaftsgruppe 99 Gesundheitswesen und Hygiene													
Selbständige	2 439	1 184	1 255	765	229	586	419	440	3	—	3	—	—
Mithelfende Fam.-Angeh.	63	7	56	4	51	—	3	5	—	—	—	—	—
Beamte	205	90	115	67	19	59	23	37	—	—	—	—	—
Angestellte	4 828	1 062	3 766	761	2 996	411	301	359	4	2	3	—	2
Arbeiter	3 774	1 340	2 434	911	1 364	601	429	469	7	1	7	—	1
Insgesamt	11 309	3 683	7 626	2 508	4 659	1 657	1 175	1 310	14	3	13	—	3
Wirtschaftsgruppe 99 a Ohne Angabe der Betriebszugehörigkeit													
Selbständige	—	—	—	—	—	—	—	—	—	—	—	—	—
Mithelfende Fam.-Angeh.	—	—	—	—	—	—	—	—	—	—	—	—	—
Beamte	—	—	—	—	—	—	—	—	—	—	—	—	—
Angestellte	420	181	239	145	147	56	36	36	—	—	—	—	—
Arbeiter	2 405	1 185	1 220	975	753	273	210	194	2	1	1	—	1
Insgesamt	2 825	1 366	1 459	1 120	900	329	246	230	2	1	1	—	1

noch: 1. Die Wohnbevölkerung nach Erwerbstätigkeit,
Wirtschaftsabteilungen und -gruppen sowie Stellung im Beruf

Hessen

Stellung im Beruf	Wohnbevölkerung			Von der Wohnbevölkerung waren					Von den Erwerbspersonen bzw. Selbst. Berufslosen hatten einen Nebenberuf in der Landwirtschaft				
				Erwerbspersonen bzw. Selbst. Beruflose		Ehefrauen ohne Hauptberuf	Übrige Angehörige ohne Hauptberuf		insgesamt		dar. Selbständige		
	insgesamt	männlich	weiblich	männlich	weiblich		männlich	weiblich	männlich	weiblich	männlich	weiblich	
Wirtschaftsabteilung 0 Landwirtschaft und Tierzucht, Forst- und Jagdwirtschaft, Gärtnerei, Fischerei													
Selbständige	187 178	128 618	58 560	91 970	19 664	3 946	36 648	34 950	503	85	483	83	
Mithelfende Fam.-Angeh.	305 295	54 080	251 215	43 052	239 588	1 041	11 028	10 586	73	198	65	196	
Beamte	4 127	2 487	1 640	1 617	-	787	870	853	599	-	595	-	
Angestellte	5 051	2 893	2 158	2 036	335	1 029	857	794	197	-	195	-	
Arbeiter	109 874	60 364	49 510	47 479	23 030	13 473	12 885	13 007	5 688	82	5 605	76	
Insgesamt	611 525	248 442	363 083	186 154	282 617	20 276	62 288	60 190	7 060	365	6 943	355	
Wirtschaftsabteilung 1 Bergbau, Gewinnung und Verarbeitung von Steinen und Erden. Energiewirtschaft													
Selbständige	4 512	2 494	2 018	1 674	75	1 083	820	860	374	7	373	7	
Mithelfende Fam.-Angeh.	247	119	128	102	93	20	17	15	1	-	1	-	
Beamte	544	265	279	208	7	201	57	71	2	-	2	-	
Angestellte	17 987	9 175	8 812	6 518	1 274	4 814	2 657	2 724	326	4	325	4	
Arbeiter	101 884	59 413	42 471	41 883	880	23 584	17 530	18 007	5 694	8	5 636	8	
Insgesamt	125 174	71 466	53 708	50 385	2 329	29 702	21 081	21 677	6 397	19	6 337	19	
Wirtschaftsabteilung 2 Eisen- und Metallerzeugung und -verarbeitung													
Selbständige	33 943	19 523	14 420	13 656	331	8 009	5 867	6 080	2 855	17	2 840	17	
Mithelfende Fam.-Angeh.	1 708	522	1 186	420	951	121	102	114	17	1	14	1	
Beamte	-	-	-	-	-	-	-	-	-	-	-	-	
Angestellte	82 094	40 752	41 342	29 411	10 379	19 660	11 341	11 303	683	6	680	6	
Arbeiter	331 613	197 335	134 278	152 279	16 682	72 697	45 056	44 899	7 463	33	7 358	32	
Insgesamt	449 358	258 132	191 226	195 766	28 343	100 487	62 366	62 396	11 018	57	10 892	56	
Wirtschaftsabteilung 3/4 Verarbeitende Gewerbe (ohne Eisen- und Metallverarbeitung)													
Selbständige	117 601	62 020	55 581	42 651	13 338	22 650	19 369	19 593	8 393	283	8 345	279	
Mithelfende Fam.-Angeh.	12 414	2 276	10 138	1 769	9 302	380	507	456	34	15	31	15	
Beamte	68	34	34	19	-	21	15	13	-	-	-	-	
Angestellte	82 945	38 675	44 270	27 934	14 746	18 481	10 741	11 043	581	16	580	16	
Arbeiter	418 860	209 111	209 749	160 097	87 706	71 933	49 014	50 110	7 911	156	7 758	155	
Insgesamt	631 888	312 116	319 772	232 470	125 092	113 465	79 646	81 215	16 919	470	16 714	465	
Wirtschaftsabteilung 5 Bau-, Ausbau- und Bauhilfsgewerbe													
Selbständige	55 303	31 067	24 236	21 842	390	14 110	9 225	9 736	3 925	37	3 917	37	
Mithelfende Fam.-Angeh.	1 700	525	1 175	415	940	128	110	107	13	1	12	1	
Beamte	-	-	-	-	-	-	-	-	-	-	-	-	
Angestellte	20 825	10 772	10 053	7 762	2 037	4 863	3 010	3 153	373	2	373	2	
Arbeiter	253 547	160 164	93 383	122 078	474	54 157	38 086	38 752	8 653	5	8 493	5	
Insgesamt	331 375	202 528	128 847	152 097	3 841	73 258	50 431	51 748	12 964	45	12 795	45	
Wirtschaftsabteilung 6 Handel, Geld- und Versicherungswesen													
Selbständige	128 207	68 473	59 734	48 929	14 354	25 152	19 544	20 228	2 540	389	2 521	389	
Mithelfende Fam.-Angeh.	20 579	4 046	16 533	3 217	15 186	480	829	867	31	20	30	19	
Beamte	2 672	1 403	1 269	998	18	862	405	389	12	-	12	-	
Angestellte	152 936	66 569	86 367	49 709	43 599	25 473	16 860	17 295	549	24	541	24	
Arbeiter	59 908	30 511	29 397	22 109	8 862	12 193	8 402	8 342	934	24	897	24	
Insgesamt	364 302	171 002	193 300	124 962	82 019	64 160	46 040	47 121	4 066	457	4 001	456	
Wirtschaftsabteilung 7 Dienstleistungen													
Selbständige	40 974	21 459	19 515	15 506	6 630	6 734	5 953	6 151	954	170	949	169	
Mithelfende Fam.-Angeh.	9 898	1 582	8 316	1 165	7 813	152	417	351	14	13	11	13	
Beamte	306	161	145	121	5	109	40	31	1	-	1	-	
Angestellte	20 940	8 810	12 130	6 475	6 104	3 654	2 335	2 372	23	1	23	1	
Arbeiter	86 834	17 674	69 160	12 776	58 606	5 465	4 898	5 089	90	48	87	45	
Insgesamt	158 952	49 686	109 266	36 043	79 158	16 114	13 643	13 994	1 082	232	1 071	228	

noch: 1. Die Wohnbevölkerung nach Erwerbstätigkeit,
Wirtschaftsabteilungen und -gruppen sowie Stellung im Beruf

Hessen

Stellung im Beruf	Wohnbevölkerung			Von der Wohnbevölkerung waren					Von den Erwerbspersonen bzw. Selbst. Berufslosen hatten einen Nebenberuf in der Landwirtschaft			
				Erwerbspersonen bzw. Selbst. Berufslose		Ehefrauen ohne Hauptberuf	Übrige Angehörige ohne Hauptberuf		insgesamt		dar. Selbständige	
	insgesamt	männlich	weiblich	männlich	weiblich		männlich	weiblich	männlich	weiblich	männlich	weiblich
Wirtschaftsabteilung 8 Verkehrswesen												
Selbständige	16 704	9 169	7 535	6 248	295	4 105	2 921	3 135	872	21	854	21
Mithelfende Fam.-Angeh.	1 039	525	514	466	390	59	59	65	5	—	4	—
Beamte	84 513	44 680	39 833	31 838	2 002	24 971	12 842	12 860	2 647	6	2 643	6
Angestellte	37 689	18 047	19 642	12 626	6 524	7 654	5 421	5 464	606	48	606	48
Arbeiter	134 254	76 181	58 073	52 649	2 849	31 456	23 532	23 768	3 329	25	3 301	23
Insgesamt	274 199	148 602	125 597	103 827	12 060	68 245	44 775	45 292	7 459	100	7 408	98
Wirtschaftsabteilung 9 Öffentlicher Dienst und Dienstleistungen im öffentlichen Interesse												
Selbständige	31 697	16 054	15 643	9 982	2 718	6 930	6 072	5 995	162	41	162	41
Mithelfende Fam.-Angeh.	1 632	129	1 503	88	1 430	28	41	45	—	—	—	—
Beamte	116 898	60 240	56 658	39 623	5 615	31 116	20 617	19 927	846	10	843	10
Angestellte	187 996	81 381	106 615	57 636	49 264	33 484	23 745	23 867	1 356	44	1 343	44
Arbeiter	136 753	67 264	69 489	48 955	24 031	26 848	18 309	18 610	2 377	38	2 325	36
Insgesamt	474 976	225 068	249 908	156 284	83 058	98 406	68 784	68 444	4 741	133	4 673	131
Wirtschaftsabteilung 9a Ohne Angabe der Betriebszugehörigkeit												
Selbständige	362	156	206	98	38	91	58	77	1	—	1	—
Angestellte	12 666	5 312	7 354	3 726	3 767	2 028	1 586	1 559	25	2	24	2
Arbeiter	111 093	47 550	63 543	33 636	35 613	14 110	13 914	13 820	571	87	568	86
Insgesamt	124 121	53 018	71 103	37 460	39 418	16 229	15 558	15 456	597	89	593	88
Wirtschaftsabteilungen 0 bis 9a insgesamt												
Selbständige	616 481	359 033	257 448	252 556	57 833	92 810	106 477	106 805	20 579	1 050	20 445	1 043
Mithelfende Fam.-Angeh.	354 512	63 804	290 708	50 694	275 693	2 409	13 110	12 606	188	248	168	245
Beamte	209 128	109 270	99 858	74 424	7 647	58 067	34 846	34 144	4 107	16	4 096	16
Angestellte	621 129	282 386	338 743	203 833	138 029	121 140	78 553	79 574	4 719	147	4 690	147
Arbeiter	1 744 620	925 567	819 053	693 941	258 733	325 916	231 626	234 404	42 710	506	42 028	490
Insgesamt	3 545 870	1 740 060	1 805 810	1 275 448	737 935	600 342	464 612	467 533	72 303	1 967	71 427	1 941
Selbständige Berufslose												
Altenteiler	29 181	11 009	18 172	10 880	12 863	5 004	129	305	139	82	139	82
Vom eigenen Vermögen lebende Rentner	11 995	3 423	8 572	2 510	5 952	1 457	913	1 163	110	269	110	269
Beamte im Ruhestand	85 572	45 523	40 049	42 643	4 126	31 815	2 880	4 108	2 335	34	2 335	34
Sozialversicherungsrentner, Witwengeldempfängerinnen	510 010	173 176	336 834	129 523	212 815	76 036	43 653	47 983	11 764	6 228	11 764	6 228
Unterstützungsempfänger	75 753	22 535	53 218	12 490	34 480	8 459	10 045	10 279	—	—	—	—
Selbständige Hausfrauen ohne Angabe einer Erwerbsquelle	22 467	4 654	17 813	—	13 089	—	4 654	4 724	—	—	—	—
Personen außerhalb des erwerbsfähigen Alters ohne Angabe einer Erwerbsquelle	187	136	51	125	—	38	11	13	—	—	—	—
Nicht in ihrer Familie lebende Studierende und Schüler	8 534	6 607	1 927	6 574	1 868	29	33	30	—	—	—	—
Zöglinge in Anstalten für Erziehung und Unterricht sowie in Waisenhäusern	7 967	5 027	2 940	5 027	2 940	—	—	—	—	—	—	—
Insassen von Altersheimen und Versorgungsanstalten	12 893	4 129	8 764	4 129	8 764	—	—	—	—	—	—	—
Insassen von Irrenanstalten u. Heimen f. Körperbehinderte	8 749	4 279	4 470	4 279	4 470	—	—	—	—	—	—	—
Insassen von Straf- und Besserungsanstalten	4 592	3 587	1 005	3 587	1 005	—	—	—	—	—	—	—
Insassen von Internierungs- und Arbeitslagern	31	30	1	30	1	—	—	—	—	—	—	—
Insgesamt	777 931	284 115	493 816	221 797	302 373	122 838	62 318	68 605	14 348	6 613	14 348	6 613
Summe der Erwerbspersonen und Selbständigen Berufslosen mit ihren Angehörigen ohne Hauptberuf												
Insgesamt	4 323 801	2 024 175	2 299 626	1 497 245	1 040 308	723 180	526 930	536 138	86 651	8 580	85 775	8 554

noch: 1. Die Wohnbevölkerung nach Erwerbstätigkeit,
Wirtschaftsabteilungen und -gruppen sowie Stellung im Beruf

Hessen

Stellung im Beruf	Wohnbevölkerung			Von der Wohnbevölkerung waren						Von den Erwerbspersonen hatten einen Nebenberuf in der Landwirtschaft			
				Erwerbspersonen		Ehefrauen ohne Hauptberuf	Übrige Angehörige ohne Hauptberuf		insgesamt		dar. Selbständige		
	insgesamt	männlich	weiblich	männlich	weiblich		männlich	weiblich	männlich	weiblich	männlich	weiblich	
Wirtschaftsgruppe 03 Landwirtschaft und Tierzucht													
Selbständige	179 941	124 122	55 819	88 712	19 269	2 868	35 410	33 682	420	77	402	75	
Mithelfende Fam.-Angeh.	302 450	53 558	248 892	42 648	237 443	974	10 910	10 475	72	198	64	196	
Beamte	144	72	72	50	—	42	22	30	2	—	2	—	
Angestellte	2 877	1 657	1 220	1 169	226	532	488	462	45	—	44	—	
Arbeiter	70 008	37 326	32 682	30 831	19 155	7 092	6 495	6 435	1 308	38	1 286	36	
Insgesamt	555 420	216 735	338 685	163 410	276 093	11 508	53 325	51 084	1 847	313	1 798	307	
Wirtschaftsgruppe 04 Forst- und Jagdwirtschaft													
Selbständige	117	65	52	36	7	23	29	22	2	1	2	1	
Mithelfende Fam.-Angeh.	28	10	18	5	13	2	5	3	—	—	—	—	
Beamte	3 979	2 413	1 566	1 565	—	743	848	823	597	—	593	—	
Angestellte	1 583	937	646	664	30	354	273	262	147	—	146	—	
Arbeiter	29 765	17 261	12 504	11 973	2 539	4 557	5 288	5 408	4 278	40	4 223	36	
Insgesamt	35 472	20 686	14 786	14 243	2 589	5 679	6 443	6 518	5 024	41	4 964	37	
Wirtschaftsgruppe 05 Gärtnerei													
Selbständige	7 005	4 360	2 645	3 172	388	1 033	1 188	1 224	71	7	69	7	
Mithelfende Fam.-Angeh.	2 796	505	2 291	394	2 118	65	111	108	—	—	—	—	
Beamte	4	2	2	2	—	2	—	—	—	—	—	—	
Angestellte	578	293	285	201	77	141	92	67	4	—	4	—	
Arbeiter	10 063	5 753	4 310	4 661	1 336	1 814	1 092	1 160	100	4	94	4	
Insgesamt	20 446	10 913	9 533	8 430	3 919	3 055	2 483	2 559	175	11	167	11	
Wirtschaftsgruppe 08 Hochsee- und Küstenfischerei													
Selbständige	—	—	—	—	—	—	—	—	—	—	—	—	
Mithelfende Fam.-Angeh.	—	—	—	—	—	—	—	—	—	—	—	—	
Beamte	—	—	—	—	—	—	—	—	—	—	—	—	
Angestellte	—	—	—	—	—	—	—	—	—	—	—	—	
Arbeiter	8	3	5	1	—	3	2	2	—	—	—	—	
Insgesamt	8	3	5	1	—	3	2	2	—	—	—	—	
Wirtschaftsgruppe 09 Binnenfischerei													
Selbständige	115	71	44	50	—	22	21	22	10	—	10	—	
Mithelfende Fam.-Angeh.	21	7	14	5	14	—	2	—	1	—	1	—	
Beamte	—	—	—	—	—	—	—	—	—	—	—	—	
Angestellte	13	6	7	2	2	2	4	3	1	—	1	—	
Arbeiter	30	21	9	13	—	7	8	2	2	—	2	—	
Insgesamt	179	105	74	70	16	31	35	27	14	—	14	—	
Wirtschaftsgruppe 11 Steinkohlengewinnung und -verarbeitung													
Selbständige	—	—	—	—	—	—	—	—	—	—	—	—	
Mithelfende Fam.-Angeh.	—	—	—	—	—	—	—	—	—	—	—	—	
Beamte	—	—	—	—	—	—	—	—	—	—	—	—	
Angestellte	96	36	60	21	7	31	15	22	1	—	1	—	
Arbeiter	852	356	496	165	1	279	191	216	6	—	6	—	
Insgesamt	948	392	556	186	8	310	206	238	7	—	7	—	
Wirtschaftsgruppe 12 Braunkohlengewinnung und -verarbeitung													
Selbständige	6	4	2	2	—	1	2	1	2	—	2	—	
Mithelfende Fam.-Angeh.	—	—	—	—	—	—	—	—	—	—	—	—	
Beamte	8	5	3	3	—	2	2	1	—	—	—	—	
Angestellte	1 108	592	516	399	42	291	193	183	39	1	39	1	
Arbeiter	13 310	7 512	5 798	4 985	29	3 176	2 527	2 593	768	1	765	1	
Insgesamt	14 432	8 113	6 319	5 389	71	3 470	2 724	2 778	809	2	806	2	
Wirtschaftsgruppe 13 Erzbergbau													
Selbständige	3	2	1	2	—	—	—	1	1	—	1	—	
Mithelfende Fam.-Angeh.	—	—	—	—	—	—	—	—	—	—	—	—	
Beamte	—	—	—	—	—	—	—	—	—	—	—	—	
Angestellte	876	499	377	341	26	211	158	140	53	1	53	1	
Arbeiter	8 324	5 032	3 292	3 402	28	1 562	1 630	1 702	972	1	959	1	
Insgesamt	9 203	5 533	3 670	3 745	54	1 773	1 788	1 843	1 026	2	1 013	2	
Wirtschaftsgruppe 14 Salzbergbau und Salinen													
Selbständige	—	—	—	—	—	—	—	—	—	—	—	—	
Mithelfende Fam.-Angeh.	—	—	—	—	—	—	—	—	—	—	—	—	
Beamte	—	—	—	—	—	—	—	—	—	—	—	—	
Angestellte	1 182	613	569	415	37	326	198	206	34	—	34	—	
Arbeiter	8 250	4 894	3 356	3 470	39	1 787	1 424	1 530	627	1	624	1	
Insgesamt	9 432	5 507	3 925	3 885	76	2 113	1 622	1 736	661	1	658	1	

noch: 1. Die Wohnbevölkerung nach Erwerbstätigkeit,
Wirtschaftsabteilungen und -gruppen sowie Stellung im Beruf

Hessen

Stellung im Beruf	Wohnbevölkerung			Von der Wohnbevölkerung waren						Von den Erwerbspersonen hatten einen Nebenberuf in der Landwirtschaft			
				Erwerbspersonen		Ehefrauen ohne Hauptberuf	Übrige Angehörige ohne Hauptberuf			insgesamt		dar. Selbständige	
	insgesamt	männlich	weiblich	männlich	weiblich		männlich	weiblich		männlich	weiblich	männlich	weiblich
Wirtschaftsgruppe 15 Sonstiger Bergbau													
Selbständige	2	1	1	1	—	1	—	—	—	—	—	—	—
Mithelfende Fam.-Angeh.	—	—	—	—	—	—	—	—	—	—	—	—	—
Beamte	—	—	—	—	—	—	—	—	—	—	—	—	—
Angestellte	180	92	88	65	6	55	27	27	3	—	2	—	—
Arbeiter	946	574	372	405	10	201	169	161	91	—	91	—	—
Insgesamt	1 128	667	461	471	16	257	196	188	94	—	93	—	—
Wirtschaftsgruppe 17 Abbau von Steinen und Erden, Baustoff- und Keramische Industrie													
Selbständige	4 496	2 484	2 012	1 667	75	1 079	817	858	371	7	370	7	—
Mithelfende Fam.-Angeh.	244	117	127	100	93	19	17	15	1	—	1	—	—
Beamte	—	—	—	—	—	—	—	—	—	—	—	—	—
Angestellte	4 960	2 517	2 443	1 793	456	1 231	724	756	118	1	118	1	—
Arbeiter	49 394	29 335	20 059	21 142	532	11 080	8 193	8 447	2 818	3	2 782	3	—
Insgesamt	59 094	34 453	24 641	24 702	1 156	13 409	9 751	10 076	3 308	11	3 271	11	—
Wirtschaftsgruppe 19 Energiewirtschaft (Elektrizitäts-, Gas-, Wasser- und Fernheizwerke)													
Selbständige	5	3	2	2	—	2	1	—	—	—	—	—	—
Mithelfende Fam.-Angeh.	3	2	1	2	—	1	—	—	—	—	—	—	—
Beamte	536	260	276	205	7	199	55	70	2	—	2	—	—
Angestellte	9 585	4 826	4 759	3 484	700	2 669	1 342	1 390	78	1	78	1	—
Arbeiter	20 808	11 710	9 098	8 314	241	5 499	3 396	3 358	412	2	409	2	—
Insgesamt	30 937	16 801	14 136	12 007	948	8 370	4 794	4 818	492	3	489	3	—
Wirtschaftsgruppe 21 Eisen- und Stahlerzeugung (Eisenschaffende Industrie)													
Selbständige	232	114	118	75	7	69	39	42	6	—	6	—	—
Mithelfende Fam.-Angeh.	12	1	11	—	11	—	1	—	—	—	—	—	—
Beamte	—	—	—	—	—	—	—	—	—	—	—	—	—
Angestellte	6 879	3 538	3 341	2 521	626	1 652	1 017	1 063	237	1	237	1	—
Arbeiter	45 434	27 095	18 339	19 601	801	10 109	7 494	7 429	2 483	3	2 454	3	—
Insgesamt	52 557	30 748	21 809	22 197	1 445	11 830	8 551	8 534	2 726	4	2 697	4	—
Wirtschaftsgruppe 22 NE-Metallerzeugung und -gießereien													
Selbständige	148	85	63	53	3	40	32	20	—	—	—	—	—
Mithelfende Fam.-Angeh.	5	1	4	1	4	—	—	—	—	—	—	—	—
Beamte	—	—	—	—	—	—	—	—	—	—	—	—	—
Angestellte	3 555	1 659	1 896	1 174	582	834	485	480	10	2	10	2	—
Arbeiter	8 658	4 762	3 896	3 501	459	2 162	1 261	1 275	149	—	146	—	—
Insgesamt	12 366	6 507	5 859	4 729	1 048	3 036	1 778	1 775	159	2	156	2	—
Wirtschaftsgruppe 23 Stahl- und Waggonbau													
Selbständige	601	301	300	205	10	159	96	131	5	—	5	—	—
Mithelfende Fam.-Angeh.	33	9	24	7	19	2	2	3	—	—	—	—	—
Beamte	—	—	—	—	—	—	—	—	—	—	—	—	—
Angestellte	4 201	2 200	2 001	1 542	331	1 057	658	613	30	—	29	—	—
Arbeiter	16 367	9 851	6 516	7 392	66	4 032	2 459	2 418	335	2	333	2	—
Insgesamt	21 202	12 361	8 841	9 146	426	5 250	3 215	3 165	370	2	367	2	—
Wirtschaftsgruppe 24 Maschinen- und Apparatebau													
Selbständige	2 886	1 509	1 377	1 005	45	776	504	556	80	1	80	1	—
Mithelfende Fam.-Angeh.	171	37	134	33	115	8	4	11	—	—	—	—	—
Beamte	—	—	—	—	—	—	—	—	—	—	—	—	—
Angestellte	27 349	13 815	13 534	10 071	3 057	6 759	3 744	3 718	174	1	173	1	—
Arbeiter	81 661	48 961	32 700	38 174	2 120	19 585	10 787	10 995	1 553	3	1 542	3	—
Insgesamt	112 067	64 322	47 745	49 283	5 337	27 128	15 039	15 280	1 807	5	1 795	5	—
Wirtschaftsgruppe 25 Schiffbau (einschl. Bootsbau)													
Selbständige	84	45	39	30	1	25	15	13	1	—	1	—	—
Mithelfende Fam.-Angeh.	2	1	1	1	1	—	—	—	—	—	—	—	—
Beamte	—	—	—	—	—	—	—	—	—	—	—	—	—
Angestellte	176	93	83	69	10	50	24	23	1	—	1	—	—
Arbeiter	1 167	727	440	558	4	272	169	164	10	—	10	—	—
Insgesamt	1 429	866	563	658	16	347	208	200	12	—	12	—	—
Wirtschaftsgruppe 26 Straßenfahrzeug- und Luftfahrzeugbau													
Selbständige	9 415	5 542	3 873	3 809	57	2 083	1 733	1 733	961	4	953	4	—
Mithelfende Fam.-Angeh.	450	157	293	122	225	38	35	30	6	—	5	—	—
Beamte	—	—	—	—	—	—	—	—	—	—	—	—	—
Angestellte	11 269	5 574	5 695	4 046	1 352	2 824	1 528	1 519	72	1	71	1	—
Arbeiter	65 808	40 475	25 333	31 411	1 223	15 206	9 064	8 904	1 003	4	987	4	—
Insgesamt	86 942	51 748	35 194	39 388	2 857	20 151	12 360	12 186	2 042	9	2 016	9	—

noch: 1. Die Wohnbevölkerung nach Erwerbstätigkeit,
Wirtschaftsabteilungen und -gruppen sowie Stellung im Beruf,

Hessen

Stellung im Beruf	Wohnbevölkerung			Von der Wohnbevölkerung waren					Von den Erwerbspersonen hatten einen Nebenberuf in der Landwirtschaft				
				Erwerbspersonen		Ehefrauen ohne Hauptberuf	Übrige Angehörige ohne Hauptberuf		insgesamt		dar. Selbständige		
	insgesamt	männlich	weiblich	männlich	weiblich		männlich	weiblich	männlich	weiblich	männlich	weiblich	
Wirtschaftsgruppe 27 Elektrotechnik													
Selbständige	2 869	1 611	1 258	1 101	32	736	510	490	29	—	29	—	
Mithelfende Fam.-Angeh.	176	28	148	25	135	10	3	3	—	—	—	—	
Beamte	—	—	—	—	—	—	—	—	—	—	—	—	
Angestellte	15 663	7 563	8 100	5 416	2 346	3 594	2 147	2 160	32	—	32	—	
Arbeiter	34 557	18 497	16 060	14 584	5 599	6 519	3 913	3 942	275	9	271	8	
Insgesamt	53 265	27 699	25 566	21 126	8 112	10 859	6 573	6 595	336	9	332	8	
Wirtschaftsgruppe 28 Feinmechanik und Optik													
Selbständige	3 847	2 168	1 679	1 606	67	1 008	562	604	39	—	39	—	
Mithelfende Fam.-Angeh.	267	39	228	31	201	14	8	13	—	—	—	—	
Beamte	—	—	—	—	—	—	—	—	—	—	—	—	
Angestellte	4 772	2 396	2 376	1 727	622	1 080	669	674	46	—	46	—	
Arbeiter	17 701	10 386	7 315	8 014	1 641	3 414	2 372	2 260	381	4	380	4	
Insgesamt	26 587	14 989	11 598	11 378	2 531	5 516	3 611	3 551	466	4	465	4	
Wirtschaftsgruppe 29 Eisen-, Stahl- und Metallwarenfertigung													
Selbständige	13 861	8 148	5 713	5 772	109	3 113	2 376	2 491	1 734	12	1 727	12	
Mithelfende Fam.-Angeh.	592	249	343	200	240	49	49	54	11	1	9	1	
Beamte	—	—	—	—	—	—	—	—	—	—	—	—	
Angestellte	8 230	3 914	4 316	2 845	1 453	1 810	1 069	1 053	81	1	81	1	
Arbeiter	60 260	36 581	23 679	29 044	4 769	11 398	7 537	7 512	1 274	8	1 235	8	
Insgesamt	82 943	48 892	34 051	37 861	6 571	16 370	11 031	11 110	3 100	22	3 052	22	
Wirtschaftsgruppe 31 Mineralölverarbeitung und Kohlewertstoffindustrie													
Selbständige	19	8	11	5	—	6	3	5	—	—	—	—	
Mithelfende Fam.-Angeh.	4	3	1	3	1	—	—	—	—	—	—	—	
Beamte	—	—	—	—	—	—	—	—	—	—	—	—	
Angestellte	519	253	266	175	59	139	78	68	5	—	5	—	
Arbeiter	917	515	402	372	4	243	143	155	36	—	35	—	
Insgesamt	1 459	779	680	555	64	388	224	228	41	—	40	—	
Wirtschaftsgruppe 32 Chemische Grundindustrie (einschl. Pharmazeutische Industrie)													
Selbständige	1 561	809	752	538	66	410	271	276	19	2	19	2	
Mithelfende Fam.-Angeh.	97	19	78	14	72	1	5	5	—	—	—	—	
Beamte	—	—	—	—	—	—	—	—	—	—	—	—	
Angestellte	27 569	13 151	14 418	9 459	4 043	6 691	3 692	3 684	131	—	131	—	
Arbeiter	52 322	26 040	26 282	19 284	7 606	11 791	6 756	6 885	884	12	872	12	
Insgesamt	81 549	40 019	41 530	29 295	11 787	18 893	10 724	10 850	1 034	14	1 022	14	
Wirtschaftsgruppe 34 Kunststoffverarbeitung													
Selbständige	307	159	148	109	8	81	50	59	14	—	14	—	
Mithelfende Fam.-Angeh.	27	10	17	7	17	—	3	—	—	—	—	—	
Beamte	—	—	—	—	—	—	—	—	—	—	—	—	
Angestellte	859	406	453	285	148	193	121	112	10	—	10	—	
Arbeiter	3 157	1 446	1 711	1 059	703	594	387	414	76	—	75	—	
Insgesamt	4 350	2 021	2 329	1 460	876	868	561	585	100	—	99	—	
Wirtschaftsgruppe 35 Gummi- und Asbestverarbeitung													
Selbständige	488	251	237	175	13	139	76	85	2	1	2	1	
Mithelfende Fam.-Angeh.	39	12	27	10	23	3	2	1	—	—	—	—	
Beamte	—	—	—	—	—	—	—	—	—	—	—	—	
Angestellte	4 289	2 020	2 269	1 510	651	1 003	510	615	42	2	41	2	
Arbeiter	23 372	11 723	11 649	8 124	3 256	4 832	3 599	3 561	454	3	443	3	
Insgesamt	28 188	14 006	14 182	9 819	3 943	5 977	4 187	4 262	498	6	486	6	
Wirtschaftsgruppe 36 Feinkeramische und Glasindustrie													
Selbständige	681	364	317	267	28	165	97	124	23	1	23	1	
Mithelfende Fam.-Angeh.	62	21	41	18	39	1	3	1	—	—	—	—	
Beamte	—	—	—	—	—	—	—	—	—	—	—	—	
Angestellte	1 669	795	874	568	246	389	227	239	15	—	15	—	
Arbeiter	9 214	4 751	4 463	3 587	1 425	1 859	1 164	1 179	178	3	175	3	
Insgesamt	11 626	5 931	5 695	4 440	1 738	2 414	1 491	1 543	216	4	213	4	
Wirtschaftsgruppe 37 Sägerei und Holzbearbeitung													
Selbständige	2 869	1 626	1 243	1 003	47	617	623	579	289	12	286	12	
Mithelfende Fam.-Angeh.	170	80	90	70	68	12	10	10	1	—	1	—	
Beamte	—	—	—	—	—	—	—	—	—	—	—	—	
Angestellte	2 528	1 327	1 201	961	256	569	366	376	68	—	68	—	
Arbeiter	24 153	14 279	9 874	10 207	577	5 179	4 072	4 118	1 421	2	1 402	2	
Insgesamt	29 720	17 312	12 408	12 241	948	6 377	5 071	5 083	1 779	14	1 757	14	

noch: 1. Die Wohnbevölkerung nach Erwerbstätigkeit,
Wirtschaftsabteilungen und -gruppen sowie Stellung im Beruf

Hessen

Stellung im Beruf	Wohnbevölkerung			Von der Wohnbevölkerung waren					Von den Erwerbspersonen hatten einen Nebenberuf in der Landwirtschaft				
				Erwerbspersonen		Ehefrauen ohne Hauptberuf	Übrige Angehörige ohne Hauptberuf		insgesamt		dar. Selbständige		
	insgesamt	männlich	weiblich	männlich	weiblich		männlich	weiblich	männlich	weiblich	männlich	weiblich	
Wirtschaftsgruppe 38 Holzverarbeitung (einschl. Verarbeitung von natürlichen Schnitz- und Formstoffen)													
Selbständige	24 171	13 898	10 273	9 613	195	5 668	4 285	4 410	2 421	21	2 407	21	
Mithelfende Fam.-Angeh.	929	409	520	335	355	104	74	61	7	-	7	-	
Beamte	-	-	-	-	-	-	-	-	-	-	-	-	
Angestellte	4 233	2 060	2 173	1 470	609	923	590	641	51	2	51	2	
Arbeiter	63 577	41 751	21 826	33 680	2 208	11 537	8 071	8 081	1 433	8	1 399	8	
Insgesamt	92 910	58 118	34 792	45 098	3 367	18 232	13 020	13 193	3 912	31	3 864	31	
Wirtschaftsgruppe 39 Papiererzeugung und -verarbeitung, Druckereigewerbe													
Selbständige	3 436	1 815	1 621	1 280	158	896	535	567	42	3	42	3	
Mithelfende Fam.-Angeh.	297	66	231	54	206	11	12	14	1	-	1	-	
Beamte	-	-	-	-	-	-	-	-	-	-	-	-	
Angestellte	7 795	3 656	4 139	2 664	1 353	1 780	992	1 006	29	2	29	2	
Arbeiter	35 318	17 972	17 346	13 800	6 008	7 115	4 172	4 223	545	8	540	8	
Insgesamt	46 846	23 509	23 337	17 798	7 725	9 802	5 711	5 810	617	13	612	13	
Wirtschaftsgruppe 41 Ledererzeugung und -verarbeitung													
Selbständige	24 466	14 188	10 278	10 243	245	5 981	3 945	4 052	2 038	19	2 019	19	
Mithelfende Fam.-Angeh.	980	251	729	214	658	37	37	34	7	-	7	-	
Beamte	-	-	-	-	-	-	-	-	-	-	-	-	
Angestellte	6 042	2 747	3 295	2 085	1 409	1 224	662	662	27	-	27	-	
Arbeiter	51 162	25 028	26 134	19 853	12 640	8 091	5 175	5 403	741	18	722	18	
Insgesamt	82 650	42 214	40 436	32 395	14 952	15 333	9 819	10 151	2 813	37	2 775	37	
Wirtschaftsgruppe 42 Textilgewerbe													
Selbständige	2 763	1 234	1 529	797	632	477	437	420	49	5	49	4	
Mithelfende Fam.-Angeh.	391	113	278	91	241	11	22	26	-	-	-	-	
Beamte	-	-	-	-	-	-	-	-	-	-	-	-	
Angestellte	8 117	3 913	4 204	2 783	1 330	1 767	1 130	1 107	82	-	82	-	
Arbeiter	43 795	17 817	25 978	12 844	14 299	6 498	4 973	5 181	912	16	899	16	
Insgesamt	55 066	23 077	31 989	16 515	16 502	8 753	6 562	6 734	1 043	21	1 030	20	
Wirtschaftsgruppe 43 Bekleidungsgewerbe													
Selbständige	30 956	11 222	19 734	7 507	11 083	4 777	3 715	3 874	893	57	889	55	
Mithelfende Fam.-Angeh.	1 131	197	934	153	874	23	44	37	2	-	2	-	
Beamte	-	-	-	-	-	-	-	-	-	-	-	-	
Angestellte	4 213	1 726	2 487	1 247	1 198	756	479	533	12	2	12	2	
Arbeiter	45 652	12 606	33 046	9 371	25 882	3 742	3 235	3 422	266	26	265	26	
Insgesamt	81 952	25 751	56 201	18 278	39 037	9 298	7 473	7 866	1 173	85	1 168	83	
Wirtschaftsgruppe 44 Herstellung von Musikinstrumenten, Spielwaren, Sportgeräten, Schmuckwaren und Bearbeitung von Edelsteinen													
Selbständige	1 749	931	818	708	44	493	223	281	28	-	28	-	
Mithelfende Fam.-Angeh.	93	25	68	18	56	4	7	8	-	-	-	-	
Beamte	-	-	-	-	-	-	-	-	-	-	-	-	
Angestellte	541	253	288	191	91	133	62	64	-	-	-	-	
Arbeiter	4 428	2 437	1 991	1 851	475	936	586	580	69	1	66	1	
Insgesamt	6 811	3 646	3 165	2 768	666	1 566	878	933	97	1	94	1	
Wirtschaftsgruppe 45 Mühlengewerbe, Nahr- und Futtermittelindustrie, Bäckerei- und Süßwarengewerbe													
Selbständige	12 873	8 420	4 453	5 597	449	1 386	2 823	2 618	1 641	112	1 639	112	
Mithelfende Fam.-Angeh.	4 516	609	3 907	448	3 687	88	161	132	8	9	5	9	
Beamte	-	-	-	-	-	-	-	-	-	-	-	-	
Angestellte	4 771	1 877	2 894	1 332	1 460	816	545	618	20	2	20	2	
Arbeiter	25 003	15 201	9 802	12 636	3 287	3 774	2 565	2 741	291	2	273	2	
Insgesamt	47 163	26 107	21 056	20 013	8 883	6 064	6 094	6 109	1 960	125	1 937	125	
Wirtschaftsgruppe 46 Fleisch- und Fischverarbeitung, Milchverwertung, Speisefettherstellung, Zuckerindustrie													
Selbständige	9 322	6 014	3 308	4 080	272	1 108	1 934	1 928	827	40	821	39	
Mithelfende Fam.-Angeh.	3 361	369	2 992	262	2 821	68	107	103	7	6	7	6	
Beamte	68	34	34	19	-	21	15	13	-	-	-	-	
Angestellte	4 171	1 783	2 388	1 214	1 041	794	569	553	33	5	33	5	
Arbeiter	16 897	10 576	6 321	8 567	1 317	2 940	2 009	2 064	321	4	311	4	
Insgesamt	33 819	18 776	15 043	14 142	5 451	4 931	4 634	4 661	1 188	55	1 172	54	
Wirtschaftsgruppe 47 Obst- und Gemüseverwertung, Kaffee-, Tee- und Gewürzverarbeitung, Eisgewinnung und Frosterei													
Selbständige	424	245	179	163	19	90	82	70	25	3	25	3	
Mithelfende Fam.-Angeh.	78	23	55	17	49	4	6	2	-	-	-	-	
Beamte	-	-	-	-	-	-	-	-	-	-	-	-	
Angestellte	743	339	404	255	145	164	84	95	6	-	6	-	
Arbeiter	2 427	988	1 439	715	774	374	273	291	25	-	23	-	
Insgesamt	3 672	1 595	2 077	1 150	987	632	445	458	56	3	54	3	

noch: 1. Die Wohnbevölkerung nach Erwerbstätigkeit,
Wirtschaftsabteilungen und -gruppen sowie Stellung im Beruf

Hessen

Stellung im Beruf	Wohnbevölkerung			Von der Wohnbevölkerung waren					Von den Erwerbspersonen hatten einen Nebenberuf in der Landwirtschaft			
				Erwerbspersonen		Ehefrauen ohne Hauptberuf	Übrige Angehörige ohne Hauptberuf		insgesamt		dar. Selbständige	
	insgesamt	männlich	weiblich	männlich	weiblich		männlich	weiblich	männlich	weiblich	männlich	weiblich
Wirtschaftsgruppe 48 Getränkeherstellung												
Selbständige	1 127	626	501	413	60	249	213	192	61	7	61	7
Mithelfende Fam.-Angeh.	179	51	128	40	101	9	11	18	-	-	-	-
Beamte	-	-	-	-	-	-	-	-	-	-	-	-
Angestellte	3 487	1 662	1 825	1 207	526	820	455	479	24	1	24	1
Arbeiter	8 903	4 684	4 219	3 472	856	2 133	1 212	1 230	174	2	174	2
Insgesamt	13 696	7 023	6 673	5 132	1 543	3 211	1 891	1 919	259	10	259	10
Wirtschaftsgruppe 49 Tabakwarenherstellung												
Selbständige	389	210	179	153	19	107	57	53	21	-	21	-
Mithelfende Fam.-Angeh.	60	18	42	15	34	4	3	4	1	-	1	-
Beamte	-	-	-	-	-	-	-	-	-	-	-	-
Angestellte	1 399	707	692	528	181	320	179	191	26	-	26	-
Arbeiter	8 563	1 297	7 266	675	6 389	295	622	582	85	51	84	50
Insgesamt	10 411	2 232	8 179	1 371	6 623	726	861	830	133	51	132	50
Wirtschaftsgruppe 53 Architektur-, Bauingenieur- und Vermessungsbüros												
Selbständige	5 076	2 753	2 323	1 901	31	1 390	852	902	38	1	38	1
Mithelfende Fam.-Angeh.	121	15	106	11	98	4	4	4	-	-	-	-
Beamte	-	-	-	-	-	-	-	-	-	-	-	-
Angestellte	2 584	1 417	1 167	1 091	326	486	326	355	4	-	4	-
Arbeiter	192	89	103	57	20	53	32	30	-	-	-	-
Insgesamt	7 973	4 274	3 699	3 060	475	1 933	1 214	1 291	42	1	42	1
Wirtschaftsgruppe 54 Hoch- und Tiefbau												
Selbständige	12 449	7 109	5 340	4 899	108	2 924	2 210	2 308	1 328	14	1 327	14
Mithelfende Fam.-Angeh.	334	140	194	104	140	26	36	28	4	1	4	1
Beamte	-	-	-	-	-	-	-	-	-	-	-	-
Angestellte	15 282	8 020	7 262	5 681	1 103	3 759	2 339	2 400	343	2	343	2
Arbeiter	175 760	107 756	68 004	79 751	236	39 247	28 005	28 521	7 047	3	6 910	3
Insgesamt	203 825	123 025	80 800	90 435	1 587	45 956	32 590	33 257	8 722	20	8 584	20
Wirtschaftsgruppe 55 Zimmerei und Dachdeckerei												
Selbständige	6 218	3 596	2 622	2 539	43	1 494	1 057	1 085	722	6	721	6
Mithelfende Fam.-Angeh.	168	73	95	63	67	14	10	14	3	-	3	-
Beamte	-	-	-	-	-	-	-	-	-	-	-	-
Angestellte	571	257	314	177	98	116	80	100	13	-	13	-
Arbeiter	17 165	11 356	5 809	8 978	8	3 370	2 378	2 431	682	-	669	-
Insgesamt	24 122	15 282	8 840	11 757	216	4 994	3 525	3 630	1 420	6	1 406	6
Wirtschaftsgruppe 56 Bauinstallation, Klempnerei und Elektroinstallation												
Selbständige	10 406	5 821	4 585	4 140	73	2 760	1 681	1 752	454	9	453	9
Mithelfende Fam.-Angeh.	596	110	486	89	421	34	21	31	-	-	-	-
Beamte	-	-	-	-	-	-	-	-	-	-	-	-
Angestellte	1 427	654	773	516	306	300	138	167	6	-	6	-
Arbeiter	19 771	14 170	5 601	12 020	97	3 354	2 150	2 150	142	-	139	-
Insgesamt	32 200	20 755	11 445	16 765	897	6 448	3 990	4 100	602	9	598	9
Wirtschaftsgruppe 57 Ausbaugewerbe (Glaserei, Malerei, Ofensetzeri usw.)												
Selbständige	20 341	11 373	8 968	8 047	133	5 261	3 326	3 574	1 374	7	1 369	7
Mithelfende Fam.-Angeh.	477	186	291	147	211	50	39	30	6	-	5	-
Beamte	-	-	-	-	-	-	-	-	-	-	-	-
Angestellte	925	411	514	287	200	193	124	121	7	-	7	-
Arbeiter	39 462	26 034	13 428	20 667	111	7 880	5 367	5 437	776	2	769	2
Insgesamt	61 205	38 004	23 201	29 148	655	13 384	8 856	9 162	2 163	9	2 150	9
Wirtschaftsgruppe 59 Bauhilfsgewerbe (Schornsteinfegergewerbe, Gerüstbaubetriebe)												
Selbständige	813	415	398	316	2	281	99	115	9	-	9	-
Mithelfende Fam.-Angeh.	4	1	3	1	3	-	-	-	-	-	-	-
Beamte	-	-	-	-	-	-	-	-	-	-	-	-
Angestellte	36	13	23	10	4	9	3	10	-	-	-	-
Arbeiter	1 197	759	438	605	2	253	154	183	6	-	6	-
Insgesamt	2 050	1 188	862	932	11	543	256	308	15	-	15	-
Wirtschaftsgruppe 65/66 Warenhandel und Verlagsgewerbe												
Selbständige	121 783	64 951	56 832	46 364	13 959	23 598	18 587	19 275	2 389	378	2 371	378
Mithelfende Fam.-Angeh.	20 270	3 969	16 301	3 157	14 980	470	812	851	31	20	30	19
Beamte	-	-	-	-	-	-	-	-	-	-	-	-
Angestellte	113 042	47 316	65 726	35 583	36 301	17 159	11 733	12 266	312	20	308	20
Arbeiter	54 260	27 465	26 795	20 018	8 190	11 173	7 447	7 432	688	23	662	23
Insgesamt	309 355	143 701	165 654	105 122	73 430	52 400	38 579	39 824	3 420	441	3 371	440

noch: 1. Die Wohnbevölkerung nach Erwerbstätigkeit,
Wirtschaftsabteilungen und -gruppen sowie Stellung im Beruf

Hessen

Stellung im Beruf	Wohnbevölkerung			Von der Wohnbevölkerung waren					Von den Erwerbspersonen hatten einen Nebenberuf in der Landwirtschaft			
				Erwerbspersonen		Ehefrauen ohne Hauptberuf	Übrige Angehörige ohne Hauptberuf		insgesamt		dar. Selbständige	
	insgesamt	männlich	weiblich	männlich	weiblich		männlich	weiblich	männlich	weiblich	männlich	weiblich
Wirtschaftsgruppe 67 Wirtschaftswerbung und sonstige Hilfgewerbe des Handels												
Selbständige	3 670	1 968	1 702	1 392	300	843	576	559	135	11	134	11
Mithelfende Fam.-Angeh.	218	68	150	56	130	8	12	12	-	-	-	-
Beamte	-	-	-	-	-	-	-	-	-	-	-	-
Angestellte	2 478	1 116	1 362	803	629	452	313	281	5	-	5	-
Arbeiter	3 927	2 387	1 540	1 620	68	748	767	724	228	1	217	1
Insgesamt	10 293	5 539	4 754	3 871	1 127	2 051	1 668	1 576	368	12	356	12
Wirtschaftsgruppe 68 Geld-, Bank- und Börsenwesen (ohne Postscheck- und Postsparkassendienst)												
Selbständige	502	276	226	206	18	118	70	90	2	-	2	-
Mithelfende Fam.-Angeh.	19	-	19	-	18	-	-	1	-	-	-	-
Beamte	2 561	1 348	1 213	961	15	825	387	373	11	-	11	-
Angestellte	23 970	11 684	12 286	8 623	4 278	5 004	3 061	3 004	187	4	183	4
Arbeiter	1 362	546	816	389	449	216	157	151	18	-	18	-
Insgesamt	28 414	13 854	14 560	10 179	4 778	6 163	3 675	3 619	218	4	214	4
Wirtschaftsgruppe 69 Versicherungswesen (ohne Sozialversicherung)												
Selbständige	2 252	1 278	974	967	77	593	311	304	14	-	14	-
Mithelfende Fam.-Angeh.	72	9	63	4	58	2	5	3	-	-	-	-
Beamte	111	55	56	37	3	37	18	16	1	-	1	-
Angestellte	13 446	6 453	6 993	4 700	2 391	2 858	1 753	1 744	45	-	45	-
Arbeiter	359	113	246	82	155	56	31	35	-	-	-	-
Insgesamt	16 240	7 908	8 332	5 790	2 684	3 546	2 118	2 102	60	-	60	-
Wirtschaftsgruppe 71 Wohnungs- und Grundstückswesen, Vermögensverwaltung												
Selbständige	467	255	212	207	33	136	48	43	3	-	3	-
Mithelfende Fam.-Angeh.	24	2	22	2	22	-	-	-	-	-	-	-
Beamte	-	-	-	-	-	-	-	-	-	-	-	-
Angestellte	2 221	980	1 241	683	465	465	297	311	8	-	8	-
Arbeiter	644	318	326	233	61	169	85	96	4	-	4	-
Insgesamt	3 356	1 555	1 801	1 125	581	770	430	450	15	-	15	-
Wirtschaftsgruppe 72 Gaststättenwesen												
Selbständige	16 002	8 843	7 159	6 294	2 946	1 652	2 549	2 561	703	154	701	154
Mithelfende Fam.-Angeh.	7 442	1 142	6 300	823	5 934	96	319	270	12	11	9	11
Beamte	-	-	-	-	-	-	-	-	-	-	-	-
Angestellte	5 283	2 345	2 938	1 773	1 377	974	572	587	2	-	2	-
Arbeiter	23 446	7 481	15 965	5 629	11 408	2 600	1 852	1 957	35	10	34	9
Insgesamt	52 173	19 811	32 362	14 519	21 665	5 322	5 292	5 375	752	175	746	174
Wirtschaftsgruppe 73 Kunst, Schrifttum, Theater, Film und Rundfunkwesen, Schaustellungsgewerbe; private Forschung												
Selbständige	7 786	3 875	3 911	2 889	1 297	1 520	986	1 094	33	4	31	3
Mithelfende Fam.-Angeh.	470	112	358	92	330	10	20	18	1	-	1	-
Beamte	294	155	139	117	5	104	38	30	1	-	1	-
Angestellte	8 480	4 121	4 359	3 087	1 622	1 695	1 034	1 042	10	-	10	-
Arbeiter	3 606	1 682	1 924	1 255	858	607	427	459	6	1	6	1
Insgesamt	20 636	9 945	10 691	7 440	4 112	3 936	2 505	2 643	51	5	49	4
Wirtschaftsgruppe 74 Sportpflege, Bade- und Schwimmanstalten												
Selbständige	341	134	207	91	88	61	43	58	2	-	2	-
Mithelfende Fam.-Angeh.	20	5	15	3	14	-	2	1	-	-	-	-
Beamte	12	6	6	4	-	5	2	1	-	-	-	-
Angestellte	535	263	272	186	90	111	77	71	1	-	1	-
Arbeiter	867	416	451	299	150	182	117	119	4	-	4	-
Insgesamt	1 775	824	951	583	342	359	241	250	7	-	7	-
Wirtschaftsgruppe 75 Nachrichten-, Schreib- und Übersetzungsbüros												
Selbständige	921	459	462	332	160	166	127	136	2	-	2	-
Mithelfende Fam.-Angeh.	23	4	19	4	18	-	-	1	-	-	-	-
Beamte	-	-	-	-	-	-	-	-	-	-	-	-
Angestellte	539	246	293	177	133	94	69	66	-	-	-	-
Arbeiter	46	22	24	16	8	11	6	5	-	-	-	-
Insgesamt	1 529	731	798	529	319	271	202	208	2	-	2	-
Wirtschaftsgruppe 76 Photographisches Gewerbe												
Selbständige	1 823	999	824	713	186	387	286	251	8	-	8	-
Mithelfende Fam.-Angeh.	189	36	153	27	140	9	9	4	-	-	-	-
Beamte	-	-	-	-	-	-	-	-	-	-	-	-
Angestellte	700	284	416	214	259	94	70	63	-	-	-	-
Arbeiter	683	255	428	213	332	46	42	50	2	-	2	-
Insgesamt	3 395	1 574	1 821	1 167	917	536	407	368	10	-	10	-

noch: 1. Die Wohnbevölkerung nach Erwerbstätigkeit,
Wirtschaftsabteilungen und -gruppen sowie Stellung im Beruf

Hessen

Stellung im Beruf	Wohnbevölkerung			Von der Wohnbevölkerung waren					Von den Erwerbspersonen hatten einen Nebenberuf in der Landwirtschaft				
				Erwerbspersonen		Ehefrauen ohne Hauptberuf	Übrige Angehörige ohne Hauptberuf		insgesamt		dar. Selbständige		
	insgesamt	männlich	weiblich	männlich	weiblich		männlich	weiblich	männlich	weiblich	männlich	weiblich	
Wirtschaftsgruppe 77 Friseurgewerbe													
Selbständige	10 696	5 552	5 144	4 012	1 223	2 341	1 540	1 580	165	3	165	3	
Mithelfende Fam.-Angeh.	1 132	132	1 000	103	941	30	29	29	—	1	—	1	
Beamte	—	—	—	—	—	—	—	—	—	—	—	—	
Angestellte	226	66	160	48	110	26	18	24	—	—	—	—	
Arbeiter	9 162	4 022	5 140	3 319	3 555	898	703	687	4	—	4	—	
Insgesamt	21 216	9 772	11 444	7 482	5 829	3 295	2 290	2 320	169	4	169	4	
Wirtschaftsgruppe 78 Reinigungs-, Bewachungs- und Trägergewerbe, privates Bestattungswesen													
Selbständige	2 938	1 342	1 596	968	697	471	374	428	38	9	37	9	
Mithelfende Fam.-Angeh.	598	149	449	111	414	7	38	28	1	1	1	1	
Beamte	—	—	—	—	—	—	—	—	—	—	—	—	
Angestellte	1 081	414	667	289	367	185	125	115	2	—	2	—	
Arbeiter	6 784	2 404	4 380	1 691	2 784	914	713	682	33	3	31	3	
Insgesamt	11 401	4 309	7 092	3 059	4 262	1 577	1 250	1 253	74	13	71	13	
Wirtschaftsgruppe 79 Häusliche Dienste													
Selbständige	—	—	—	—	—	—	—	—	—	—	—	—	
Mithelfende Fam.-Angeh.	—	—	—	—	—	—	—	—	—	—	—	—	
Beamte	—	—	—	—	—	—	—	—	—	—	—	—	
Angestellte	1 875	91	1 784	18	1 681	10	73	93	—	1	—	1	
Arbeiter	41 596	1 074	40 522	121	39 450	38	953	1 034	2	34	2	32	
Insgesamt	43 471	1 165	42 306	139	41 131	48	1 026	1 127	2	35	2	33	
Wirtschaftsgruppe 81 Deutsche Bundespost													
Selbständige	—	—	—	—	—	—	—	—	—	—	—	—	
Mithelfende Fam.-Angeh.	—	—	—	—	—	—	—	—	—	—	—	—	
Beamte	26 359	13 579	12 780	10 383	1 809	7 692	3 196	3 279	522	5	521	5	
Angestellte	13 892	5 537	8 355	3 903	4 692	1 955	1 634	1 708	239	45	239	45	
Arbeiter	15 800	9 029	6 771	6 623	1 328	3 071	2 406	2 372	229	16	225	14	
Insgesamt	56 051	28 145	27 906	20 909	7 829	12 718	7 236	7 359	990	66	985	64	
Wirtschaftsgruppe 82 Deutsche Bundesbahn													
Selbständige	—	—	—	—	—	—	—	—	—	—	—	—	
Mithelfende Fam.-Angeh.	—	—	—	—	—	—	—	—	—	—	—	—	
Beamte	57 233	30 613	26 620	21 136	191	16 982	9 477	9 447	2 111	1	2 108	1	
Angestellte	14 007	7 455	6 552	4 916	827	3 233	2 539	2 492	284	3	284	3	
Arbeiter	82 792	46 799	35 993	31 427	856	19 629	15 372	15 508	2 654	8	2 639	8	
Insgesamt	154 032	84 867	69 165	57 479	1 874	39 844	27 388	27 447	5 049	12	5 031	12	
Wirtschaftsgruppe 83 Schienenbahnen (ohne Deutsche Bundesbahn) einschl. Obusbetriebe													
Selbständige	—	—	—	—	—	—	—	—	—	—	—	—	
Mithelfende Fam.-Angeh.	—	—	—	—	—	—	—	—	—	—	—	—	
Beamte	594	319	275	215	2	194	104	79	9	—	9	—	
Angestellte	3 280	1 735	1 545	1 314	114	972	421	459	56	—	56	—	
Arbeiter	13 856	7 581	6 275	5 341	474	3 467	2 240	2 334	95	1	94	1	
Insgesamt	17 730	9 635	8 095	6 870	590	4 633	2 765	2 872	160	1	159	1	
Wirtschaftsgruppe 84 Straßenverkehr (ohne Schienenbahnen und Obusbetriebe)													
Selbständige	13 636	7 487	6 149	5 099	207	3 302	2 388	2 640	780	17	763	17	
Mithelfende Fam.-Angeh.	786	436	350	389	250	45	47	55	4	—	4	—	
Beamte	9	4	5	3	—	3	1	2	—	—	—	—	
Angestellte	1 153	565	588	421	153	277	144	158	5	—	5	—	
Arbeiter	12 382	7 325	5 057	5 281	72	2 923	2 044	2 062	154	—	148	—	
Insgesamt	27 966	15 817	12 149	11 193	682	6 550	4 624	4 917	943	17	920	17	
Wirtschaftsgruppe 85 Schiffs-, Wasserstraßen- und Hafenwesen													
Selbständige	534	284	250	198	19	142	86	89	19	—	19	—	
Mithelfende Fam.-Angeh.	36	9	27	8	24	2	1	1	—	—	—	—	
Beamte	318	165	153	101	—	100	64	53	5	—	5	—	
Angestellte	1 481	750	731	531	86	433	219	212	11	—	11	—	
Arbeiter	2 942	1 723	1 219	1 236	16	723	487	480	143	—	141	—	
Insgesamt	5 311	2 931	2 380	2 074	145	1 400	857	835	178	—	176	—	
Wirtschaftsgruppe 86 Luftverkehr													
Selbständige	—	—	—	—	—	—	—	—	—	—	—	—	
Mithelfende Fam.-Angeh.	—	—	—	—	—	—	—	—	—	—	—	—	
Beamte	—	—	—	—	—	—	—	—	—	—	—	—	
Angestellte	149	80	69	52	29	28	28	12	—	—	—	—	
Arbeiter	54	32	22	21	2	13	11	7	—	—	—	—	
Insgesamt	203	112	91	73	31	41	39	19	—	—	—	—	
Wirtschaftsgruppe 87 Verkehrsneben- und -hilfsgewerbe													
Selbständige	2 534	1 398	1 136	951	69	661	447	406	73	4	72	4	
Mithelfende Fam.-Angeh.	217	80	137	69	116	12	11	9	1	—	—	—	
Beamte	—	—	—	—	—	—	—	—	—	—	—	—	
Angestellte	3 727	1 925	1 802	1 489	623	756	436	423	11	—	11	—	
Arbeiter	6 428	3 692	2 736	2 720	101	1 630	972	1 005	54	—	54	—	
Insgesamt	12 906	7 095	5 811	5 229	909	3 059	1 866	1 843	139	4	137	4	

noch: 1. Die Wohnbevölkerung nach Erwerbstätigkeit,
Wirtschaftsabteilungen und -gruppen sowie Stellung im Beruf

Hessen

Stellung im Beruf	Wohnbevölkerung			Von der Wohnbevölkerung waren						Von den Erwerbspersonen hatten einen Nebenberuf in der Landwirtschaft			
				Erwerbspersonen		Ehefrauen ohne Hauptberuf	Übrige Angehörige ohne Hauptberuf			insgesamt		dar. Selbständige	
	insgesamt	männlich	weiblich	männlich	weiblich		männlich	weiblich	männlich	weiblich	männlich	weiblich	
Wirtschaftsgruppe 91 Öffentliche Verwaltung													
Selbständige	—	—	—	—	—	—	—	—	—	—	—	—	—
Mithelfende Fam.-Angeh.	—	—	—	—	—	—	—	—	—	—	—	—	—
Beamte	65 679	35 234	30 445	23 639	482	18 989	11 595	10 974	413	4	411	4	—
Angestellte	74 683	36 692	37 991	25 576	10 047	16 788	11 116	11 156	1 047	12	1 040	12	—
Arbeiter	32 823	17 083	15 740	11 756	2 469	7 645	5 327	5 626	1 793	18	1 778	17	—
Insgesamt	173 185	89 009	84 176	60 971	12 998	43 422	28 038	27 756	3 253	34	3 229	33	—
Wirtschaftsgruppe 92 Besetzungsmächte und ausländische Vertretungen													
Selbständige	—	—	—	—	—	—	—	—	—	—	—	—	—
Mithelfende Fam.-Angeh.	—	—	—	—	—	—	—	—	—	—	—	—	—
Beamte	—	—	—	—	—	—	—	—	—	—	—	—	—
Angestellte	38 738	19 217	19 521	14 091	7 615	6 782	5 126	5 124	57	6	53	6	—
Arbeiter	76 778	40 843	35 935	30 631	10 315	15 458	10 212	10 162	339	6	311	6	—
Insgesamt	115 516	60 060	55 456	44 722	17 930	22 240	15 338	15 286	396	12	364	12	—
Wirtschaftsgruppe 93 Politische und wirtschaftliche Organisationen													
Selbständige	—	—	—	—	—	—	—	—	—	—	—	—	—
Mithelfende Fam.-Angeh.	—	—	—	—	—	—	—	—	—	—	—	—	—
Beamte	—	—	—	—	—	—	—	—	—	—	—	—	—
Angestellte	10 614	4 587	6 027	3 109	2 413	2 118	1 478	1 496	71	2	71	2	—
Arbeiter	972	443	529	298	180	206	145	143	20	1	20	1	—
Insgesamt	11 586	5 030	6 556	3 407	2 593	2 324	1 623	1 639	91	3	91	3	—
Wirtschaftsgruppe 94 Rechts- und Wirtschaftsberatung													
Selbständige	9 486	5 130	4 356	3 439	189	2 434	1 691	1 733	44	1	44	1	—
Mithelfende Fam.-Angeh.	358	37	321	29	304	9	8	8	—	—	—	—	—
Beamte	—	—	—	—	—	—	—	—	—	—	—	—	—
Angestellte	6 556	2 408	4 148	1 767	2 661	856	641	631	11	2	11	2	—
Arbeiter	177	67	110	39	63	27	28	20	—	—	—	—	—
Insgesamt	16 577	7 642	8 935	5 274	3 217	3 326	2 368	2 392	55	3	55	3	—
Wirtschaftsgruppe 95 Kirchen, weltanschauliche Vereinigungen													
Selbständige	93	43	50	18	2	19	25	29	1	—	1	—	—
Mithelfende Fam.-Angeh.	—	—	—	—	—	—	—	—	—	—	—	—	—
Beamte	6 317	3 652	2 665	2 270	17	1 243	1 382	1 405	136	—	135	—	—
Angestellte	5 344	2 028	3 316	1 534	2 217	598	494	501	15	2	14	2	—
Arbeiter	667	304	363	209	151	126	95	86	16	—	16	—	—
Insgesamt	12 421	6 027	6 394	4 031	2 387	1 986	1 996	2 021	168	2	166	2	—
Wirtschaftsgruppe 96 Erziehung, Wissenschaft, Kultur													
Selbständige	752	303	449	179	213	123	124	113	2	1	2	1	—
Mithelfende Fam.-Angeh.	33	3	30	1	27	—	2	3	—	—	—	—	—
Beamte	39 736	18 748	20 988	11 936	4 839	9 414	6 812	6 735	245	6	245	6	—
Angestellte	10 419	4 307	6 112	2 856	3 157	1 604	1 451	1 351	40	5	40	5	—
Arbeiter	3 445	1 262	2 183	848	1 273	446	414	464	26	10	25	9	—
Insgesamt	54 385	24 623	29 762	15 820	9 509	11 587	8 803	8 666	313	22	312	21	—
Wirtschaftsgruppe 97 Fürsorge und Wohlfahrtspflege													
Selbständige	130	31	99	3	67	3	28	29	—	—	—	—	—
Mithelfende Fam.-Angeh.	—	—	—	—	—	—	—	—	—	—	—	—	—
Beamte	227	114	113	75	38	53	39	22	—	—	—	—	—
Angestellte	7 288	1 355	5 933	883	4 899	520	472	514	11	6	11	6	—
Arbeiter	4 336	949	3 387	682	2 819	292	267	276	26	2	21	2	—
Insgesamt	11 981	2 449	9 532	1 643	7 823	868	806	841	37	8	32	8	—
Wirtschaftsgruppe 98 Sozialversicherung													
Selbständige	—	—	—	—	—	—	—	—	—	—	—	—	—
Mithelfende Fam.-Angeh.	—	—	—	—	—	—	—	—	—	—	—	—	—
Beamte	3 101	1 636	1 465	1 134	37	943	502	485	16	—	16	—	—
Angestellte	8 102	3 922	4 180	2 891	1 393	1 683	1 031	1 104	40	2	39	2	—
Arbeiter	273	86	187	51	111	38	35	38	2	—	2	—	—
Insgesamt	11 476	5 644	5 832	4 076	1 541	2 664	1 568	1 627	58	2	57	2	—
Wirtschaftsgruppe 99 Gesundheitswesen und Hygiene													
Selbständige	21 236	10 547	10 689	6 343	2 247	4 351	4 204	4 091	115	39	115	39	—
Mithelfende Fam.-Angeh.	1 241	89	1 152	58	1 099	19	31	34	—	—	—	—	—
Beamte	1 838	856	982	569	202	474	287	306	36	—	36	—	—
Angestellte	26 252	6 865	19 387	4 929	14 862	2 535	1 936	1 990	64	7	64	7	—
Arbeiter	17 282	6 227	11 055	4 441	6 650	2 610	1 786	1 795	155	1	152	1	—
Insgesamt	67 849	24 584	43 265	16 340	25 060	9 989	8 244	8 216	370	47	367	47	—
Wirtschaftsgruppe 99a Ohne Angabe der Betriebszugehörigkeit													
Selbständige	362	156	206	98	38	91	58	77	1	—	1	—	—
Mithelfende Fam.-Angeh.	—	—	—	—	—	—	—	—	—	—	—	—	—
Beamte	—	—	—	—	—	—	—	—	—	—	—	—	—
Angestellte	12 666	5 312	7 354	3 726	3 767	2 028	1 586	1 559	25	2	24	2	—
Arbeiter	111 093	47 550	63 543	33 636	35 613	14 110	13 914	13 820	571	87	568	86	—
Insgesamt	124 121	53 018	71 103	37 460	39 418	16 229	15 558	15 456	597	89	593	88	—

noch: 1. Die Wohnbevölkerung nach Erwerbstätigkeit,
Wirtschaftsabteilungen und -gruppen sowie Stellung im Beruf

Rheinland - Pfalz

Stellung im Beruf	Wohnbevölkerung			Von der Wohnbevölkerung waren					Von den Erwerbspersonen bzw. Selbst. Berufslosen hatten einen Nebenberuf in der Landwirtschaft				
				Erwerbspersonen bzw. Selbst. Beruflose		Ehefrauen ohne Hauptberuf	Übrige Angehörige ohne Hauptberuf		insgesamt		dar. Selbständige		
	insgesamt	männlich	weiblich	männlich	weiblich		männlich	weiblich	männlich	weiblich	männlich	weiblich	
Wirtschaftsabteilung 0 Landwirtschaft und Tierzucht, Forst- und Jagdwirtschaft, Gärtnerei, Fischerei													
Selbständige	236 053	158 554	77 499	109 444	27 651	1 870	49 110	47 978	430	45	397	43	
Mithelfende Fam.-Angeh.	347 388	70 431	276 957	67 275	273 263	736	3 156	2 958	40	64	22	27	
Beamte	2 864	1 663	1 201	1 149	—	626	514	575	235	—	231	—	
Angestellte	3 952	2 259	1 693	1 637	273	775	622	645	171	11	156	2	
Arbeiter	86 650	48 744	37 906	38 728	16 666	10 584	10 016	10 656	4 913	309	4 168	69	
Insgesamt	676 907	281 651	395 256	218 233	317 853	14 591	63 418	62 812	5 789	429	4 974	141	
Wirtschaftsabteilung 1 Bergbau, Gewinnung und Verarbeitung von Steinen und Erden, Energiewirtschaft													
Selbständige	4 569	2 486	2 083	1 712	73	1 085	774	925	404	10	386	9	
Mithelfende Fam.-Angeh.	573	360	213	318	87	70	42	56	11	3	4	2	
Beamte	436	214	222	154	7	156	60	59	3	—	3	—	
Angestellte	13 768	7 050	6 718	5 135	1 017	3 609	1 915	2 092	328	16	295	2	
Arbeiter	106 022	62 074	43 948	43 989	853	23 702	18 085	19 393	7 080	23	5 780	6	
Insgesamt	125 368	72 184	53 184	51 308	2 037	28 622	20 876	22 525	7 826	52	6 468	19	
Wirtschaftsabteilung 2 Eisen- und Metallherzeugung und -verarbeitung													
Selbständige	21 542	12 495	9 047	8 738	154	4 606	3 757	4 287	2 872	25	2 689	24	
Mithelfende Fam.-Angeh.	2 494	1 732	762	1 560	385	220	172	157	99	1	8	1	
Beamte	—	—	—	—	—	—	—	—	—	—	—	—	
Angestellte	26 820	13 570	13 250	10 090	2 809	6 698	3 480	3 743	282	16	227	2	
Arbeiter	151 422	92 159	59 263	72 529	5 586	32 719	19 630	20 958	4 389	81	2 750	11	
Insgesamt	202 278	119 956	82 322	92 917	8 934	44 243	27 039	29 145	7 642	123	5 674	38	
Wirtschaftsabteilung 3/4 Verarbeitende Gewerbe (ohne Eisen- und Metallverarbeitung)													
Selbständige	84 464	44 851	39 613	30 595	8 835	14 861	14 256	15 917	6 916	505	6 567	298	
Mithelfende Fam.-Angeh.	17 226	6 035	11 191	5 430	9 861	748	605	582	212	187	41	9	
Beamte	63	33	30	20	—	22	13	8	—	—	—	—	
Angestellte	53 557	25 536	28 021	18 588	8 060	12 689	6 948	7 272	656	73	548	12	
Arbeiter	293 272	151 753	141 519	117 683	52 960	52 019	34 070	36 540	8 112	1 184	5 493	83	
Insgesamt	448 582	228 208	220 374	172 316	79 716	80 339	55 892	60 319	15 896	1 949	12 649	402	
Wirtschaftsabteilung 5 Bau-, Ausbau- und Bauhilfsgewerbe													
Selbständige	37 406	20 426	16 980	14 242	231	9 655	6 184	7 094	2 694	29	2 590	28	
Mithelfende Fam.-Angeh.	2 928	1 958	970	1 770	491	299	188	180	36	3	7	1	
Beamte	—	—	—	—	—	—	—	—	—	—	—	—	
Angestellte	11 436	6 041	5 395	4 402	1 035	2 678	1 639	1 682	226	8	190	2	
Arbeiter	184 663	116 697	67 966	88 885	345	38 145	27 812	29 476	7 895	11	5 709	6	
Insgesamt	236 433	145 122	91 311	109 299	2 102	50 777	35 823	38 432	10 851	51	8 496	37	
Wirtschaftsabteilung 6 Handel, Geld- und Versicherungswesen													
Selbständige	72 873	38 454	34 419	26 441	9 577	12 031	12 013	12 811	1 773	546	1 606	293	
Mithelfende Fam.-Angeh.	21 267	4 085	17 182	3 656	16 290	520	429	372	64	163	15	5	
Beamte	1 870	961	909	637	12	562	324	335	10	—	9	—	
Angestellte	76 019	32 148	43 871	24 388	23 697	11 977	7 760	8 197	699	202	461	23	
Arbeiter	37 667	19 859	17 808	14 521	4 364	7 694	5 338	5 750	1 158	73	918	7	
Insgesamt	209 696	95 507	114 189	69 643	53 940	32 784	25 864	27 465	3 704	984	3 009	328	
Wirtschaftsabteilung 7 Dienstleistungen													
Selbständige	25 512	13 999	11 513	9 911	3 912	3 291	4 088	4 310	806	198	739	130	
Mithelfende Fam.-Angeh.	10 845	1 457	9 388	1 284	9 064	156	173	168	20	92	1	2	
Beamte	48	23	25	19	—	19	4	6	—	—	—	—	
Angestellte	8 740	3 036	5 704	2 215	3 559	1 279	821	866	18	30	9	2	
Arbeiter	53 645	7 737	45 908	5 643	41 595	2 048	2 094	2 265	128	333	49	26	
Insgesamt	98 790	26 252	72 538	19 072	58 130	6 793	7 180	7 615	972	653	798	160	

noch: 1. Die Wohnbevölkerung nach Erwerbstätigkeit,
Wirtschaftsabteilungen und -gruppen sowie Stellung im Beruf

Rheinland - Pfalz

Stellung im Beruf	Wohnbevölkerung			Von der Wohnbevölkerung waren					" Von den Erwerbspersonen bzw. Selbst. Berufslosen hatten einen Nebenberuf in der Landwirtschaft				
				Erwerbspersonen bzw. Selbst. Berufslose		Ehefrauen ohne Hauptberuf	Übrige Angehörige ohne Hauptberuf		insgesamt		dar. Selbständige		
	insgesamt	männlich	weiblich	männlich	weiblich		männlich	weiblich	männlich	weiblich	männlich	weiblich	
Wirtschaftsabteilung 8 Verkehrswesen													
Selbständige	15 181	8 370	6 811	5 573	192	3 535	2 797	3 084	1 031	26	946	24	
Mithelfende Fam.-Angeh.	1 234	890	344	838	201	89	52	54	32	3	3	-	
Beamte	55 740	29 143	26 597	20 166	1 009	15 886	8 977	9 702	2 002	16	1 850	6	
Angestellte	24 440	12 076	12 364	8 590	3 138	5 376	3 486	3 850	698	104	542	29	
Arbeiter	99 129	56 496	42 633	39 186	1 211	23 203	17 310	18 219	3 618	42	2 892	11	
Insgesamt	195 724	106 975	88 749	74 353	5 751	48 089	32 622	34 909	7 381	191	6 233	70	
Wirtschaftsabteilung 9 Öffentlicher Dienst und Dienstleistungen im öffentlichen Interesse													
Selbständige	16 775	8 147	8 628	5 016	1 557	3 937	3 131	3 134	165	104	159	33	
Mithelfende Fam.-Angeh.	627	122	505	104	476	20	18	9	-	-	-	-	
Beamte	77 704	40 136	37 568	27 412	4 079	20 131	12 724	13 358	929	22	862	13	
Angestellte	97 298	39 762	57 536	28 534	29 050	16 626	11 228	11 860	1 331	148	1 051	24	
Arbeiter	65 282	28 717	36 565	19 790	15 014	11 789	8 927	9 762	1 744	109	1 487	23	
Insgesamt	257 686	116 884	140 802	80 856	50 176	52 503	36 028	38 123	4 169	383	3 559	93	
Wirtschaftsabteilung 9a Ohne Angabe der Betriebszugehörigkeit													
Selbständige	-	-	-	-	-	-	-	-	-	-	-	-	
Angestellte	3 217	1 519	1 698	1 426	1 425	166	93	107	5	3	1	-	
Arbeiter	17 899	9 729	8 170	9 197	6 945	713	532	512	50	13	15	-	
Insgesamt	21 116	11 248	9 868	10 623	8 370	879	625	619	55	16	16	-	
Wirtschaftsabteilungen 0 bis 9a insgesamt													
Selbständige	514 375	307 782	206 593	211 672	52 182	54 871	96 110	99 540	17 091	1 488	16 079	882	
Mithelfende Fam.-Angeh.	404 582	87 070	317 512	82 235	310 118	2 858	4 835	4 536	514	516	101	47	
Beamte	138 725	72 173	66 552	49 557	5 107	37 402	22 616	24 043	3 179	38	2 955	19	
Angestellte	319 247	142 997	176 250	105 005	74 063	61 873	37 992	40 314	4 414	611	3 480	98	
Arbeiter	1 095 651	593 965	501 686	450 151	145 539	202 616	143 814	153 531	39 087	2 178	29 261	242	
Insgesamt	2 472 580	1 203 987	1 268 593	898 620	587 009	359 620	305 367	321 964	64 285	4 831	51 876	1 288	
Selbständige Berufslose													
Altenteiler	22 121	7 560	14 561	7 526	11 835	2 615	34	111	4	3	4	3	
Vom eigenen Vermögen lebende Rentner	13 709	3 146	10 563	2 647	8 030	1 422	499	1 111	28	33	28	33	
Beamte im Ruhestand	58 605	31 789	26 816	29 069	2 345	19 709	2 720	4 762	3 399	49	3 399	49	
Sozialversicherungsrentner, Witwengeldempfängerinnen	380 329	132 888	247 441	90 297	149 978	45 742	42 591	51 721	15 133	7 822	15 133	7 822	
Unterstützungsempfänger	29 076	7 937	21 139	3 461	14 124	2 012	4 476	5 003	-	-	-	-	
Selbständige Hausfrauen ohne Angabe einer Erwerbsquelle	1 330	21	1 309	-	1 265	-	21	44	-	-	-	-	
Personen außerhalb des erwerbsfähigen Alters ohne Angabe einer Erwerbsquelle	515	203	312	103	203	7	100	102	-	-	-	-	
Nicht in ihrer Familie lebende Studierende und Schüler	3 616	2 432	1 184	2 298	837	220	134	127	-	-	-	-	
Zöglinge in Anstalten für Erziehung und Unterricht sowie in Waisenhäusern	7 725	4 278	3 447	4 278	3 447	-	-	-	-	-	-	-	
Insassen von Altersheimen und Versorgungsanstalten	7 140	2 510	4 630	2 510	4 630	-	-	-	-	-	-	-	
Insassen von Irrenanstalten u. Heimen f. Körperbehinderte	5 334	2 317	3 017	2 317	3 017	-	-	-	-	-	-	-	
Insassen von Straf- und Besserungsanstalten	2 672	1 828	844	1 828	844	-	-	-	-	-	-	-	
Insassen von Internierungs- und Arbeitslagern	-	-	-	-	-	-	-	-	-	-	-	-	
Insgesamt	532 172	196 909	335 263	146 334	200 555	71 727	50 575	62 981	18 564	7 907	18 564	7 907	
Summe der Erwerbspersonen und Selbständigen Berufslosen mit ihren Angehörigen ohne Hauptberuf													
Insgesamt	3 004 752	1 400 896	1 603 856	1 044 954	787 564	431 347	355 942	384 945	82 849	12 738	70 440	9 195	

noch: 1. Die Wohnbevölkerung nach Erwerbstätigkeit,
Wirtschaftsabteilungen und -gruppen sowie Stellung im Beruf

Rheinland - Pfalz

Stellung im Beruf	Wohnbevölkerung			Von der Wohnbevölkerung waren					Von den Erwerbspersonen hatten einen Nebenberuf in der Landwirtschaft				
				Erwerbspersonen		Ehefrauen ohne Hauptberuf	Übrige Angehörige ohne Hauptberuf		insgesamt		dar. Selbständige		
	insgesamt	männlich	weiblich	männlich	weiblich		männlich	weiblich	männlich	weiblich	männlich	weiblich	
Wirtschaftsgruppe 03 Landwirtschaft und Tierzucht													
Selbständige	231 899	155 831	76 068	107 530	27 424	1 535	48 301	47 109	326	40	298	38	
Mithelfende Fam.-Angeh.	344 917	69 929	274 988	66 822	271 404	678	3 107	2 906	40	62	22	27	
Beamte	95	54	41	30	—	18	24	23	2	—	2	—	
Angestellte	2 621	1 479	1 142	1 057	208	489	422	445	88	7	79	1	
Arbeiter	61 487	34 144	27 343	28 336	14 329	6 759	5 808	6 255	1 944	168	1 756	52	
Insgesamt	641 019	261 437	379 582	203 775	313 365	9 479	57 662	56 738	2 400	277	2 157	118	
Wirtschaftsgruppe 04 Forst- und Jagdwirtschaft													
Selbständige	40	22	18	14	2	7	8	9	1	—	1	—	
Mithelfende Fam.-Angeh.	21	4	17	3	16	—	1	1	—	1	—	—	
Beamte	2 759	1 605	1 154	1 117	—	603	488	551	233	—	229	—	
Angestellte	741	487	254	374	13	134	113	107	77	4	72	1	
Arbeiter	18 786	10 801	7 985	7 382	1 681	2 667	3 419	3 637	2 840	128	2 333	16	
Insgesamt	22 347	12 919	9 428	8 890	1 712	3 411	4 029	4 305	3 151	133	2 635	17	
Wirtschaftsgruppe 05 Gärtnerei													
Selbständige	3 944	2 598	1 346	1 830	224	289	768	833	83	4	79	4	
Mithelfende Fam.-Angeh.	2 437	490	1 947	442	1 838	58	48	51	—	1	—	—	
Beamte	10	4	6	2	—	5	2	1	—	—	—	—	
Angestellte	582	290	292	203	52	149	87	91	6	—	5	—	
Arbeiter	6 296	3 741	2 555	2 965	655	1 143	776	757	126	13	78	1	
Insgesamt	13 269	7 123	6 146	5 442	2 769	1 644	1 681	1 733	215	18	162	5	
Wirtschaftsgruppe 08 Hochsee- und Küstenfischerei													
Selbständige	—	—	—	—	—	—	—	—	—	—	—	—	
Mithelfende Fam.-Angeh.	—	—	—	—	—	—	—	—	—	—	—	—	
Beamte	—	—	—	—	—	—	—	—	—	—	—	—	
Angestellte	—	—	—	—	—	—	—	—	—	—	—	—	
Arbeiter	8	5	3	4	1	1	1	1	—	—	—	—	
Insgesamt	8	5	3	4	1	1	1	1	—	—	—	—	
Wirtschaftsgruppe 09 Binnenfischerei													
Selbständige	170	103	67	70	1	39	33	27	20	1	19	1	
Mithelfende Fam.-Angeh.	13	8	5	8	5	—	—	—	—	—	—	—	
Beamte	—	—	—	—	—	—	—	—	—	—	—	—	
Angestellte	8	3	5	3	—	3	—	2	—	—	—	—	
Arbeiter	73	53	20	41	—	14	12	6	3	—	1	—	
Insgesamt	264	167	97	122	6	56	45	35	23	1	20	1	
Wirtschaftsgruppe 11 Steinkohlengewinnung und -verarbeitung													
Selbständige	—	—	—	—	—	—	—	—	—	—	—	—	
Mithelfende Fam.-Angeh.	—	—	—	—	—	—	—	—	—	—	—	—	
Beamte	5	2	3	1	—	1	1	2	—	—	—	—	
Angestellte	116	61	55	46	3	30	15	22	8	—	8	—	
Arbeiter	7 612	4 362	3 250	2 878	6	1 708	1 484	1 536	554	—	499	—	
Insgesamt	7 733	4 425	3 308	2 925	9	1 739	1 500	1 560	562	—	507	—	
Wirtschaftsgruppe 12 Braunkohlengewinnung und -verarbeitung													
Selbständige	5	1	4	—	—	1	1	3	—	—	—	—	
Mithelfende Fam.-Angeh.	—	—	—	—	—	—	—	—	—	—	—	—	
Beamte	2	1	1	1	—	1	—	—	—	—	—	—	
Angestellte	60	28	32	22	1	17	6	14	7	—	6	—	
Arbeiter	804	501	303	304	1	102	197	200	179	—	162	—	
Insgesamt	871	531	340	327	2	121	204	217	186	—	168	—	
Wirtschaftsgruppe 13 Erzbergbau													
Selbständige	8	3	5	2	—	2	1	3	1	—	1	—	
Mithelfende Fam.-Angeh.	—	—	—	—	—	—	—	—	—	—	—	—	
Beamte	—	—	—	—	—	—	—	—	—	—	—	—	
Angestellte	857	447	410	310	31	226	137	153	21	—	21	—	
Arbeiter	10 845	6 480	4 365	4 370	90	2 052	2 110	2 223	1 006	2	830	—	
Insgesamt	11 710	6 930	4 780	4 682	121	2 280	2 248	2 379	1 028	2	852	—	
Wirtschaftsgruppe 14 Salzbergbau und Salinen													
Selbständige	—	—	—	—	—	—	—	—	—	—	—	—	
Mithelfende Fam.-Angeh.	—	—	—	—	—	—	—	—	—	—	—	—	
Beamte	—	—	—	—	—	—	—	—	—	—	—	—	
Angestellte	15	7	8	6	—	6	1	2	1	—	1	—	
Arbeiter	75	43	32	28	—	18	15	14	3	—	3	—	
Insgesamt	90	50	40	34	—	24	16	16	4	—	4	—	

noch: 1. Die Wohnbevölkerung nach Erwerbstätigkeit,
Wirtschaftsabteilungen und -gruppen sowie Stellung im Beruf

Rheinland - Pfalz

Stellung im Beruf	Wohnbevölkerung			Von der Wohnbevölkerung waren					Von den Erwerbspersonen hatten einen Nebenberuf in der Landwirtschaft				
				Erwerbspersonen		Ehefrauen ohne Hauptberuf	Übrige Angehörige ohne Hauptberuf		insgesamt		dar. Selbständige		
	insgesamt	männlich	weiblich	männlich	weiblich		männlich	weiblich	männlich	weiblich	männlich	weiblich	
Wirtschaftsgruppe 15 Sonstiger Bergbau													
Selbständige	—	—	—	—	—	—	—	—	—	—	—	—	—
Mithelfende Fam.-Angeh.	—	—	—	—	—	—	—	—	—	—	—	—	—
Beamte	—	—	—	—	—	—	—	—	—	—	—	—	—
Angestellte	26	11	15	9	1	6	2	8	—	—	—	—	—
Arbeiter	320	188	132	133	1	67	55	64	25	—	19	—	—
Insgesamt	346	199	147	142	2	73	57	72	25	—	19	—	—
Wirtschaftsgruppe 17 Abbau von Steinen und Erden, Baustoff- und Keramische Industrie													
Selbständige	4 545	2 478	2 067	1 707	73	1 078	771	916	403	10	385	9	—
Mithelfende Fam.-Angeh.	572	360	212	318	86	70	42	56	11	3	4	2	—
Beamte	—	—	—	—	—	—	—	—	—	—	—	—	—
Angestellte	6 486	3 391	3 095	2 477	497	1 608	914	990	207	10	185	1	—
Arbeiter	73 026	43 047	29 979	30 974	618	16 213	12 073	13 148	4 988	20	3 992	6	—
Insgesamt	84 629	49 276	35 353	35 476	1 274	18 969	13 800	15 110	5 609	43	4 566	18	—
Wirtschaftsgruppe 19 Energiewirtschaft (Elektrizitäts-, Gas-, Wasser- und Fernheizwerke)													
Selbständige	11	4	7	3	—	4	1	3	—	—	—	—	—
Mithelfende Fam.-Angeh.	1	—	1	—	1	—	—	—	—	—	—	—	—
Beamte	429	211	218	152	7	154	59	57	3	—	3	—	—
Angestellte	6 208	3 105	3 103	2 265	484	1 716	840	903	84	6	74	1	—
Arbeiter	13 340	7 453	5 887	5 302	137	3 542	2 151	2 208	325	1	275	—	—
Insgesamt	19 989	10 773	9 216	7 722	629	5 416	3 051	3 171	412	7	352	1	—
Wirtschaftsgruppe 21 Eisen- und Stahlerzeugung (Eisenschaffende Industrie)													
Selbständige	130	67	63	49	4	39	18	20	3	—	3	—	—
Mithelfende Fam.-Angeh.	27	13	14	7	1	7	6	6	—	—	—	—	—
Beamte	—	—	—	—	—	—	—	—	—	—	—	—	—
Angestellte	4 034	2 068	1 966	1 542	282	1 102	526	582	62	2	56	—	—
Arbeiter	36 148	21 092	15 056	15 626	394	8 602	5 466	6 060	1 528	6	1 087	1	—
Insgesamt	40 339	23 240	17 099	17 224	681	9 750	6 016	6 668	1 593	8	1 146	1	—
Wirtschaftsgruppe 22 NE-Metallerzeugung und -gießereien													
Selbständige	52	28	24	20	—	18	8	6	2	—	2	—	—
Mithelfende Fam.-Angeh.	15	7	8	4	5	2	3	1	—	—	—	—	—
Beamte	—	—	—	—	—	—	—	—	—	—	—	—	—
Angestellte	380	195	185	142	41	99	53	45	1	—	1	—	—
Arbeiter	1 971	1 108	863	802	72	441	306	350	91	4	66	1	—
Insgesamt	2 418	1 338	1 080	968	118	560	370	402	94	4	69	1	—
Wirtschaftsgruppe 23 Stahl- und Waggonbau													
Selbständige	299	158	141	105	4	88	53	49	4	—	4	—	—
Mithelfende Fam.-Angeh.	31	14	17	11	10	5	3	2	—	—	—	—	—
Beamte	—	—	—	—	—	—	—	—	—	—	—	—	—
Angestellte	1 787	929	858	672	114	464	257	280	12	—	10	—	—
Arbeiter	8 699	5 145	3 554	3 934	28	2 166	1 211	1 360	152	—	99	—	—
Insgesamt	10 816	6 246	4 570	4 722	156	2 723	1 524	1 691	168	—	113	—	—
Wirtschaftsgruppe 24 Maschinen- und Apparatebau													
Selbständige	1 120	591	529	415	14	316	176	199	46	—	43	—	—
Mithelfende Fam.-Angeh.	132	64	68	54	41	14	10	13	1	—	—	—	—
Beamte	—	—	—	—	—	—	—	—	—	—	—	—	—
Angestellte	11 396	5 781	5 615	4 357	1 175	2 887	1 424	1 553	116	6	93	1	—
Arbeiter	43 047	25 879	17 168	20 296	1 286	10 087	5 583	5 795	864	9	594	1	—
Insgesamt	55 695	32 315	23 380	25 122	2 516	13 304	7 193	7 560	1 027	15	730	2	—
Wirtschaftsgruppe 25 Schiffbau (einschl. Bootsbau)													
Selbständige	48	24	24	16	—	14	8	10	3	—	3	—	—
Mithelfende Fam.-Angeh.	10	6	4	5	1	2	1	1	—	—	—	—	—
Beamte	—	—	—	—	—	—	—	—	—	—	—	—	—
Angestellte	332	171	161	120	19	86	51	56	1	—	1	—	—
Arbeiter	1 946	1 212	734	924	2	453	288	279	30	—	23	—	—
Insgesamt	2 336	1 413	923	1 065	22	555	348	346	34	—	27	—	—
Wirtschaftsgruppe 26 Straßenfahrzeug- und Luftfahrzeugbau													
Selbständige	6 950	4 101	2 849	2 799	37	1 419	1 302	1 393	1 042	3	976	3	—
Mithelfende Fam.-Angeh.	768	564	204	515	92	73	49	39	26	—	3	—	—
Beamte	—	—	—	—	—	—	—	—	—	—	—	—	—
Angestellte	2 675	1 368	1 307	1 023	312	632	345	363	28	2	16	—	—
Arbeiter	19 764	13 298	6 466	10 908	71	3 936	2 390	2 459	537	—	240	—	—
Insgesamt	30 157	19 331	10 826	15 245	512	6 060	4 086	4 254	1 633	5	1 235	—	—

noch: 1. Die Wohnbevölkerung nach Erwerbstätigkeit,
Wirtschaftsabteilungen und -gruppen sowie Stellung im Beruf

Rheinland - Pfalz

Stellung im Beruf	Wohnbevölkerung			Von der Wohnbevölkerung waren					Von den Erwerbspersonen hatten einen Nebenberuf in der Landwirtschaft				
				Erwerbspersonen		Ehefrauen ohne Hauptberuf	Übrige Angehörige ohne Hauptberuf		insgesamt		dar. Selbständige		
	insgesamt	männlich	weiblich	männlich	weiblich		männlich	weiblich	männlich	weiblich	männlich	weiblich	
Wirtschaftsgruppe 27 Elektrotechnik													
Selbständige	784	437	347	311	2	211	126	134	9	-	9	-	
Mithelfende Fam.-Angeh.	62	25	37	23	22	7	2	8	-	-	-	-	
Beamte	-	-	-	-	-	-	-	-	-	-	-	-	
Angestellte	2 447	1 191	1 256	827	340	556	364	360	16	4	12	-	
Arbeiter	7 814	4 160	3 654	3 237	1 342	1 391	923	921	121	28	85	3	
Insgesamt	11 107	5 813	5 294	4 398	1 706	2 165	1 415	1 423	146	32	106	3	
Wirtschaftsgruppe 28 Feinmechanik und Optik													
Selbständige	2 232	1 210	1 022	907	31	599	303	392	30	1	27	1	
Mithelfende Fam.-Angeh.	287	109	178	96	140	23	13	15	-	-	-	-	
Beamte	-	-	-	-	-	-	-	-	-	-	-	-	
Angestellte	973	500	473	370	132	211	130	130	1	1	-	-	
Arbeiter	3 451	2 180	1 271	1 809	322	587	371	362	41	5	15	-	
Insgesamt	6 943	3 999	2 944	3 182	625	1 420	817	899	72	7	42	1	
Wirtschaftsgruppe 29 Eisen-, Stahl- und Metallwarenfertigung													
Selbständige	9 927	5 879	4 048	4 116	62	1 902	1 763	2 084	1 733	21	1 622	20	
Mithelfende Fam.-Angeh.	1 162	930	232	845	73	87	85	72	72	1	5	1	
Beamte	-	-	-	-	-	-	-	-	-	-	-	-	
Angestellte	2 796	1 367	1 429	1 037	394	661	330	374	45	1	38	1	
Arbeiter	28 582	18 085	10 497	14 993	2 069	5 056	3092	3 372	1 025	29	541	5	
Insgesamt	42 467	26 261	16 206	20 991	2 598	7 706	5 270	5 902	2 875	52	2 206	27	
Wirtschaftsgruppe 31 Mineralölverarbeitung und Kohlewerstoffindustrie													
Selbständige	13	7	6	2	-	3	5	3	-	-	-	-	
Mithelfende Fam.-Angeh.	3	1	2	1	2	-	-	-	-	-	-	-	
Beamte	-	-	-	-	-	-	-	-	-	-	-	-	
Angestellte	119	56	63	41	17	29	15	17	1	-	-	-	
Arbeiter	143	77	66	58	8	42	19	16	3	-	-	-	
Insgesamt	278	141	137	102	27	74	39	36	4	-	-	-	
Wirtschaftsgruppe 32 Chemische Grundindustrie (einschl. Pharmazeutische Industrie)													
Selbständige	880	422	458	267	31	238	155	189	21	1	20	1	
Mithelfende Fam.-Angeh.	130	45	85	34	68	10	11	7	-	-	-	-	
Beamte	-	-	-	-	-	-	-	-	-	-	-	-	
Angestellte	20 931	10 130	10 801	7 279	2 397	5 503	2 851	2 901	222	11	205	2	
Arbeiter	59 500	31 136	28 364	22 850	4 111	15 063	8 286	9 190	1 162	46	1 047	8	
Insgesamt	81 441	41 733	39 708	30 430	6 607	20 814	11 303	12 287	1 405	58	1 272	11	
Wirtschaftsgruppe 34 Kunststoffverarbeitung													
Selbständige	64	27	37	18	5	19	9	13	1	-	1	-	
Mithelfende Fam.-Angeh.	5	4	1	4	1	-	-	-	-	-	-	-	
Beamte	-	-	-	-	-	-	-	-	-	-	-	-	
Angestellte	129	62	67	45	24	22	17	21	1	-	1	-	
Arbeiter	601	293	308	216	92	112	77	104	37	2	29	-	
Insgesamt	799	386	413	283	122	153	103	138	39	2	31	-	
Wirtschaftsgruppe 35 Gummi- und Asbestverarbeitung													
Selbständige	208	110	98	71	3	60	39	35	2	-	2	-	
Mithelfende Fam.-Angeh.	21	12	9	9	4	4	3	1	-	-	-	-	
Beamte	-	-	-	-	-	-	-	-	-	-	-	-	
Angestellte	885	388	497	279	176	183	109	138	8	-	4	-	
Arbeiter	4 432	1 871	2 561	1 265	1 249	668	606	644	133	70	110	4	
Insgesamt	5 546	2 381	3 165	1 624	1 432	915	757	818	143	70	116	4	
Wirtschaftsgruppe 36 Feinkeramische und Glasindustrie													
Selbständige	820	433	387	299	25	214	134	148	55	6	54	5	
Mithelfende Fam.-Angeh.	118	61	57	56	49	4	5	4	3	2	1	-	
Beamte	-	-	-	-	-	-	-	-	-	-	-	-	
Angestellte	1 730	865	865	638	193	403	227	269	19	-	16	-	
Arbeiter	11 819	6 293	5 526	4 768	1 406	2 456	1 525	1 664	372	22	287	1	
Insgesamt	14 487	7 652	6 835	5 761	1 673	3 077	1 891	2 085	449	30	358	6	
Wirtschaftsgruppe 37 Sägerei und Holzbearbeitung													
Selbständige	1 731	969	762	621	33	350	348	379	200	11	192	10	
Mithelfende Fam.-Angeh.	252	159	93	139	44	33	20	16	7	2	3	1	
Beamte	-	-	-	-	-	-	-	-	-	-	-	-	
Angestellte	2 109	1 101	1 008	799	212	480	302	316	63	4	50	1	
Arbeiter	19 161	11 426	7 735	8 260	438	3 946	3 166	3 351	1 318	8	976	-	
Insgesamt	23 253	13 655	9 598	9 819	727	4 809	3 836	4 062	1 588	25	1 221	12	

noch: 1. Die Wohnbevölkerung nach Erwerbstätigkeit,
Wirtschaftsabteilungen und -gruppen sowie Stellung im Beruf

Rheinland - Pfalz

Stellung im Beruf	Wohnbevölkerung			Von der Wohnbevölkerung waren					Von den Erwerbspersonen hatten einen Nebenberuf in der Landwirtschaft			
				Erwerbspersonen		Ehefrauen ohne Hauptberuf	Übrige Angehörige ohne Hauptberuf		insgesamt		dar. Selbständige	
	insgesamt	männlich	weiblich	männlich	weiblich		männlich	weiblich	männlich	weiblich	männlich	weiblich
Wirtschaftsgruppe 38 Holzverarbeitung (einschl. Verarbeitung von natürlichen Schnitz- und Formernstoffen)												
Selbständige	16 556	9 287	7 269	6 358	151	3 766	2 929	3 352	1 718	25	1 636	23
Mithelfende Fam.-Angeh.	1 817	1 293	524	1 170	188	192	123	144	38	3	9	—
Beamte	—	—	—	—	—	—	—	—	—	—	—	—
Angestellte	2 750	1 379	1 371	1 012	339	651	367	381	50	2	40	—
Arbeiter	38 873	25 872	13 001	21 407	1 479	6 742	4 465	4 780	1 459	33	759	5
Insgesamt	59 996	37 831	22 165	29 947	2 157	11 351	7 884	8 657	3 265	63	2 444	28
Wirtschaftsgruppe 39 Papiererzeugung und -verarbeitung, Druckereigewerbe												
Selbständige	1 763	909	854	641	61	479	268	314	20	—	20	—
Mithelfende Fam.-Angeh.	272	107	165	88	121	25	19	19	1	2	—	—
Beamte	—	—	—	—	—	—	—	—	—	—	—	—
Angestellte	4 148	1 997	2 151	1 479	640	991	518	520	42	6	32	2
Arbeiter	20 140	10 374	9 766	7 903	3 190	4 020	2 471	2 556	466	40	361	5
Insgesamt	26 323	13 387	12 936	10 111	4 012	5 515	3 276	3 409	529	48	413	7
Wirtschaftsgruppe 41 Ledererzeugung und -verarbeitung												
Selbständige	17 542	9 903	7 639	6 955	171	4 152	2 948	3 316	1 562	11	1 470	8
Mithelfende Fam.-Angeh.	1 250	762	488	699	330	99	63	59	23	—	4	—
Beamte	—	—	—	—	—	—	—	—	—	—	—	—
Angestellte	6 181	3 012	3 169	2 282	1 063	1 315	730	791	63	11	48	—
Arbeiter	53 483	25 028	28 455	19 521	15 980	6 840	5 507	5 635	1 378	452	882	37
Insgesamt	78 456	38 705	39 751	29 457	17 544	12 406	9 248	9 801	3 026	474	2 404	45
Wirtschaftsgruppe 42 Textilgewerbe												
Selbständige	953	366	587	240	316	134	126	137	28	19	25	9
Mithelfende Fam.-Angeh.	202	49	153	46	146	3	3	4	2	3	1	—
Beamte	—	—	—	—	—	—	—	—	—	—	—	—
Angestellte	2 179	1 017	1 162	762	351	518	255	293	21	3	19	1
Arbeiter	13 651	4 289	9 362	3 162	6 735	1 449	1 127	1 178	151	151	99	6
Insgesamt	16 985	5 721	11 264	4 210	7 548	2 104	1 511	1 612	202	176	144	16
Wirtschaftsgruppe 43 Bekleidungs-gewerbe												
Selbständige	19 728	6 805	12 923	4 626	7 168	3 052	2 179	2 703	575	240	533	61
Mithelfende Fam.-Angeh.	1 282	407	875	373	778	56	34	41	17	7	2	—
Beamte	—	—	—	—	—	—	—	—	—	—	—	—
Angestellte	1 281	498	783	369	426	226	129	131	6	1	4	—
Arbeiter	19 421	5 553	13 868	4 505	11 132	1 545	1 048	1 191	178	182	71	5
Insgesamt	41 712	13 263	28 449	9 873	19 504	4 879	3 390	4 066	776	430	610	66
Wirtschaftsgruppe 44 Herstellung von Musikinstrumenten, Spielwaren, Sportgeräten, Schmuckwaren und Bearbeitung von Edelsteinen												
Selbständige	4 450	2 399	2 051	1 766	48	1 223	633	780	356	8	314	4
Mithelfende Fam.-Angeh.	425	244	181	212	85	57	32	39	5	1	—	—
Beamte	—	—	—	—	—	—	—	—	—	—	—	—
Angestellte	584	265	319	193	129	125	72	65	7	1	5	—
Arbeiter	9 260	5 324	3 936	4 242	748	1 921	1 082	1 267	365	25	194	—
Insgesamt	14 719	8 222	6 487	6 413	1 010	3 326	1 819	2 151	733	35	513	4
Wirtschaftsgruppe 45 Mühlengewerbe, Nähr- und Futtermittelindustrie, Bäckerei- und Süßwarengewerbe												
Selbständige	12 113	8 270	3 843	5 424	501	555	2 846	2 787	1 642	128	1 595	125
Mithelfende Fam.-Angeh.	6 965	1 806	5 159	1 639	4 879	146	167	134	76	108	9	4
Beamte	—	—	—	—	—	—	—	—	—	—	—	—
Angestellte	2 297	928	1 369	671	645	440	257	284	28	8	21	—
Arbeiter	14 772	9 912	4 860	8 517	1 328	2 067	1 395	1 465	354	14	161	—
Insgesamt	36 147	20 916	15 231	16 251	7 353	3 208	4 665	4 670	2 100	258	1 786	129
Wirtschaftsgruppe 46 Fleisch- und Fischverarbeitung, Milchverwertung, Speisefettherstellung, Zuckerindustrie												
Selbständige	6 169	4 163	2 006	2 763	233	291	1 400	1 482	628	42	601	41
Mithelfende Fam.-Angeh.	4 107	910	3 197	818	3 029	84	92	84	38	57	11	4
Beamte	63	33	30	20	—	22	13	8	—	—	—	—
Angestellte	2 767	1 197	1 570	809	652	521	388	397	61	17	47	4
Arbeiter	11 047	7 076	3 971	5 744	658	1 947	1 332	1 366	354	36	196	9
Insgesamt	24 153	13 379	10 774	10 154	4 572	2 865	3 225	3 337	1 081	152	855	58
Wirtschaftsgruppe 47 Obst- und Gemüseverwertung, Kaffee-, Tee- und Gewürzverarbeitung, Eisgewinnung und Frosterei												
Selbständige	324	166	158	111	11	79	55	68	24	2	24	2
Mithelfende Fam.-Angeh.	70	28	42	27	32	6	1	4	2	1	1	—
Beamte	—	—	—	—	—	—	—	—	—	—	—	—
Angestellte	865	415	450	305	149	185	110	116	12	1	10	1
Arbeiter	2 350	822	1 528	585	842	382	237	304	35	7	30	—
Insgesamt	3 609	1 431	2 178	1 028	1 034	652	403	492	73	11	65	3

noch: 1. Die Wohnbevölkerung nach Erwerbstätigkeit,
Wirtschaftsabteilungen und -gruppen sowie Stellung im Beruf

Rheinland - Pfalz

Stellung im Beruf	Wohnbevölkerung			Von der Wohnbevölkerung waren					Von den Erwerbspersonen hatten einen Nebenberuf in der Landwirtschaft				
				Erwerbspersonen		Ehefrauen ohne Hauptberuf	Übrige Angehörige ohne Hauptberuf		insgesamt		dar. Selbständige		
	insgesamt	männlich	weiblich	männlich	weiblich		männlich	weiblich	männlich	weiblich	männlich	weiblich	
Wirtschaftsgruppe 48 Getränkeherstellung													
Selbständige	904	482	422	331	57	192	151	173	67	11	64	9	
Mithelfende Fam.-Angeh.	241	122	119	96	73	26	26	20	-	-	-	-	
Beamte	-	-	-	-	-	-	-	-	-	-	-	-	
Angestellte	3 697	1 780	1 917	1 298	506	889	482	522	45	5	40	1	
Arbeiter	10 223	5 460	4 763	4 035	800	2 472	1 425	1 491	316	20	264	2	
Insgesamt	15 065	7 844	7 221	5 760	1 436	3 579	2 084	2 206	428	36	368	12	
Wirtschaftsgruppe 49 Tabakwarenherstellung													
Selbständige	246	133	113	102	21	54	31	38	17	1	16	-	
Mithelfende Fam.-Angeh.	66	25	41	19	32	3	6	6	-	1	-	-	
Beamte	-	-	-	-	-	-	-	-	-	-	-	-	
Angestellte	905	446	459	327	141	208	119	110	7	3	6	-	
Arbeiter	4 396	947	3 449	645	2 764	347	302	338	31	76	27	1	
Insgesamt	5 613	1 551	4 062	1 093	2 958	612	458	492	55	81	49	1	
Wirtschaftsgruppe 53 Architektur-, Bauingenieur- und Vermessungsbüros													
Selbständige	2 292	1 248	1 044	851	10	638	397	396	39	-	38	-	
Mithelfende Fam.-Angeh.	66	31	35	30	27	4	1	4	-	-	-	-	
Beamte	-	-	-	-	-	-	-	-	-	-	-	-	
Angestellte	1 212	730	482	606	149	211	124	122	8	2	3	-	
Arbeiter	75	46	29	39	3	15	7	11	2	-	1	-	
Insgesamt	3 645	2 055	1 590	1 526	189	868	529	533	49	2	42	-	
Wirtschaftsgruppe 54 Hoch- und Tiefbau													
Selbständige	9 085	5 043	4 042	3 471	52	2 225	1 572	1 765	925	12	905	11	
Mithelfende Fam.-Angeh.	655	427	228	377	121	69	50	38	6	-	1	-	
Beamte	-	-	-	-	-	-	-	-	-	-	-	-	
Angestellte	8 454	4 494	3 960	3 189	539	2 092	1 305	1 329	206	6	181	2	
Arbeiter	134 522	82 469	52 053	60 641	199	28 930	21 828	22 924	6 687	7	5 136	5	
Insgesamt	152 716	92 433	60 283	67 678	911	33 316	24 755	26 056	7 824	25	6 223	18	
Wirtschaftsgruppe 55 Zimmerei und Dachdeckerei													
Selbständige	4 524	2 479	2 045	1 740	32	1 098	739	915	467	4	455	4	
Mithelfende Fam.-Angeh.	432	328	104	294	27	43	34	34	10	-	4	-	
Beamte	-	-	-	-	-	-	-	-	-	-	-	-	
Angestellte	329	157	172	112	50	74	45	48	4	-	3	-	
Arbeiter	11 747	7 713	4 034	6 138	3	2 239	1 575	1 792	440	-	267	-	
Insgesamt	17 032	10 677	6 355	8 284	112	3 454	2 393	2 789	921	4	729	4	
Wirtschaftsgruppe 56 Bauinstallation, Klempnerei und Elektroinstallation													
Selbständige	7 190	3 916	3 274	2 759	66	1 870	1 157	1 338	373	5	348	5	
Mithelfende Fam.-Angeh.	837	469	368	429	241	79	40	48	8	2	1	1	
Beamte	-	-	-	-	-	-	-	-	-	-	-	-	
Angestellte	993	461	532	348	212	208	113	112	6	-	3	-	
Arbeiter	14 694	10 705	3 989	9 235	85	2 371	1 470	1 533	291	3	88	-	
Insgesamt	23 714	15 551	8 163	12 771	604	4 528	2 780	3 031	678	10	440	6	
Wirtschaftsgruppe 57 Ausbaugewerbe (Glaseri, Malerei, Ofensetzeri usw.)													
Selbständige	13 710	7 445	6 265	5 218	71	3 639	2 227	2 555	874	8	828	8	
Mithelfende Fam.-Angeh.	920	689	231	626	73	103	63	55	12	1	1	-	
Beamte	-	-	-	-	-	-	-	-	-	-	-	-	
Angestellte	444	199	245	147	81	93	52	71	2	-	-	-	
Arbeiter	22 902	15 274	7 628	12 422	52	4 458	2 852	3 118	464	1	214	1	
Insgesamt	37 976	23 607	14 369	18 413	277	8 293	5 194	5 799	1 352	10	1 043	9	
Wirtschaftsgruppe 59 Bauhilfsgewerbe (Schornsteinfegergewerbe, Gerüstbaubetriebe)													
Selbständige	605	295	310	203	-	185	92	125	16	-	16	-	
Mithelfende Fam.-Angeh.	18	14	4	14	2	1	-	1	-	-	-	-	
Beamte	-	-	-	-	-	-	-	-	-	-	-	-	
Angestellte	4	-	4	-	4	-	-	-	-	-	-	-	
Arbeiter	723	490	233	410	3	132	80	98	11	-	3	-	
Insgesamt	1 350	799	551	627	9	318	172	224	27	-	19	-	
Wirtschaftsgruppe 65/66 Warenhandel und Verlagsgewerbe													
Selbständige	69 050	36 388	32 662	24 974	9 420	11 058	11 414	12 184	1 646	538	1 496	286	
Mithelfende Fam.-Angeh.	21 059	3 997	17 062	3 572	16 189	506	425	367	61	162	14	5	
Beamte	8	1	7	-	-	2	1	5	-	-	-	-	
Angestellte	59 177	24 059	35 118	18 356	20 531	8 603	5 703	5 984	445	170	276	17	
Arbeiter	34 007	17 888	16 119	13 152	4 071	7 011	4 736	5 037	967	71	777	7	
Insgesamt	183 301	82 333	100 968	60 054	50 211	27 180	22 279	23 577	3 119	941	2 563	315	

noch: 1. Die Wohnbevölkerung nach Erwerbstätigkeit,
Wirtschaftsabteilungen und -gruppen sowie Stellung im Beruf

Rheinland - Pfalz

Stellung im Beruf	Wohnbevölkerung			Von der Wohnbevölkerung waren					Von den Erwerbspersonen hatten einen Nebenberuf in der Landwirtschaft				
				Erwerbspersonen		Ehefrauen ohne Hauptberuf	Übrige Angehörige ohne Hauptberuf		insgesamt		dar. Selbständige		
	insgesamt	männlich	weiblich	männlich	weiblich		männlich	weiblich	männlich	weiblich	männlich	weiblich	
Wirtschaftsgruppe 67 Wirtschaftswerbung und sonstige Hilfgewerbe des Handels													
Selbständige	1 965	1 055	910	723	118	459	332	333	107	8	92	7	
Mithelfende Fam.-Angeh.	161	78	83	74	65	13	4	5	3	1	1	-	
Beamte	-	-	-	-	-	-	-	-	-	-	-	-	
Angestellte	623	281	342	192	146	121	89	75	4	1	2	1	
Arbeiter	2 986	1 734	1 252	1 211	33	594	523	625	180	1	134	-	
Insgesamt	5 735	3 148	2 587	2 200	362	1 187	948	1 038	294	11	229	8	
Wirtschaftsgruppe 68 Geld-, Bank- und Börsenwesen (ohne Postscheck- und Postsparkassendienst)													
Selbständige	314	169	145	122	3	83	47	59	4	-	4	-	
Mithelfende Fam.-Angeh.	16	2	14	2	14	-	-	-	-	-	-	-	
Beamte	1 817	938	879	623	11	548	315	320	10	-	9	-	
Angestellte	11 648	5 656	5 992	4 258	2 257	2 244	1 398	1 491	222	28	159	5	
Arbeiter	564	195	369	132	227	70	63	72	10	1	6	-	
Insgesamt	14 359	6 960	7 399	5 137	2 512	2 945	1 823	1 942	246	29	178	5	
Wirtschaftsgruppe 69 Versicherungswesen (ohne Sozialversicherung)													
Selbständige	1 544	842	702	622	36	431	220	235	16	-	14	-	
Mithelfende Fam.-Angeh.	31	8	23	8	22	1	-	-	-	-	-	-	
Beamte	45	22	23	14	1	12	8	10	-	-	-	-	
Angestellte	4 571	2 152	2 419	1 582	763	1 009	570	647	28	3	24	-	
Arbeiter	110	42	68	26	33	19	16	16	1	-	1	-	
Insgesamt	6 301	3 066	3 235	2 252	855	1 472	814	908	45	3	39	-	
Wirtschaftsgruppe 71 Wohnungs- und Grundstückswesen, Vermögensverwaltung													
Selbständige	120	59	61	46	4	40	13	17	-	-	-	-	
Mithelfende Fam.-Angeh.	3	1	2	1	2	-	-	-	-	-	-	-	
Beamte	-	-	-	-	-	-	-	-	-	-	-	-	
Angestellte	581	271	310	185	105	123	86	82	-	1	-	-	
Arbeiter	223	116	107	71	6	60	45	41	6	-	5	-	
Insgesamt	927	447	480	303	117	223	144	140	6	1	5	-	
Wirtschaftsgruppe 72 Gaststättenwesen													
Selbständige	11 444	6 747	4 697	4 685	2 295	356	2 062	2 046	493	160	462	110	
Mithelfende Fam.-Angeh.	8 481	850	7 631	742	7 460	79	108	92	13	85	1	2	
Beamte	-	-	-	-	-	-	-	-	-	-	-	-	
Angestellte	1 989	789	1 200	587	624	342	202	234	6	3	3	2	
Arbeiter	11 082	2 558	8 524	1 880	7 010	801	678	713	24	35	17	5	
Insgesamt	32 996	10 944	22 052	7 894	17 389	1 578	3 050	3 085	536	283	483	119	
Wirtschaftsgruppe 73 Kunst, Schrifttum, Theater, Film und Rundfunkwesen, Schaustellungsgewerbe; private Forschung													
Selbständige	4 046	2 095	1 951	1 499	516	801	596	634	47	-	39	-	
Mithelfende Fam.-Angeh.	589	208	381	184	337	23	24	21	2	-	-	-	
Beamte	42	20	22	16	-	16	4	6	-	-	-	-	
Angestellte	3 049	1 521	1 528	1 142	494	658	379	376	8	-	5	-	
Arbeiter	1 747	891	856	674	309	313	217	234	7	-	2	-	
Insgesamt	9 473	4 735	4 738	3 515	1 656	1 811	1 220	1 271	64	-	46	-	
Wirtschaftsgruppe 74 Sportpflege, Bade- und Schwimmanstalten													
Selbständige	104	37	67	23	26	19	14	22	-	1	-	1	
Mithelfende Fam.-Angeh.	13	3	10	3	10	-	-	-	-	-	-	-	
Beamte	6	3	3	3	-	3	-	-	-	-	-	-	
Angestellte	248	111	137	84	36	57	27	44	-	-	-	-	
Arbeiter	362	180	182	124	43	81	56	58	13	-	10	-	
Insgesamt	733	334	399	237	115	160	97	124	13	1	10	1	
Wirtschaftsgruppe 75 Nachrichten-, Schreib- und Übersetzungsbüros													
Selbständige	261	142	119	110	20	64	32	35	-	-	-	-	
Mithelfende Fam.-Angeh.	4	-	4	-	4	-	-	-	-	-	-	-	
Beamte	-	-	-	-	-	-	-	-	-	-	-	-	
Angestellte	39	15	24	12	16	3	3	5	-	-	-	-	
Arbeiter	2	-	2	-	2	-	-	-	-	-	-	-	
Insgesamt	306	157	149	122	42	67	35	40	-	-	-	-	
Wirtschaftsgruppe 76 Photographisches Gewerbe													
Selbständige	754	392	362	292	50	186	100	126	9	3	8	3	
Mithelfende Fam.-Angeh.	139	40	99	38	84	6	2	9	-	-	-	-	
Beamte	-	-	-	-	-	-	-	-	-	-	-	-	
Angestellte	254	80	174	66	135	25	14	14	1	-	-	-	
Arbeiter	238	88	150	73	109	27	15	14	-	-	-	-	
Insgesamt	1 385	600	785	469	378	244	131	163	10	3	8	3	

noch: 1. Die Wohnbevölkerung nach Erwerbstätigkeit,
Wirtschaftsabteilungen und -gruppen sowie Stellung im Beruf

Rheinland - Pfalz

Stellung im Beruf	Wohnbevölkerung			Von der Wohnbevölkerung waren						Von den Erwerbspersonen hatten einen Nebenberuf in der Landwirtschaft			
				Erwerbspersonen		Ehefrauen ohne Hauptberuf	Übrige Angehörige ohne Hauptberuf		insgesamt		dar. Selbständige		
	insgesamt	männlich	weiblich	männlich	weiblich		männlich	weiblich	männlich	weiblich	männlich	weiblich	
Wirtschaftsgruppe 77 Friseurgewerbe													
Selbständige	7 377	3 970	3 407	2 864	521	1 651	1 106	1 235	243	10	217	6	
Mithelfende Fam.-Angeh.	1 193	273	920	250	856	36	23	28	5	5	-	-	
Beamte	-	-	-	-	-	-	-	-	-	-	-	-	
Angestellte	169	62	107	43	74	19	19	14	-	1	-	-	
Arbeiter	5 510	2 452	3 058	2 174	2 354	419	278	285	63	17	4	-	
Insgesamt	14 249	6 757	7 492	5 331	3 805	2 125	1 426	1 562	311	33	221	6	
Wirtschaftsgruppe 78 Reinigungs-, Bewachungs- und Trägergewerbe, privates Bestattungswesen													
Selbständige	1 406	557	849	392	480	174	165	195	14	24	13	10	
Mithelfende Fam.-Angeh.	423	82	341	66	311	12	16	18	-	2	-	-	
Beamte	-	-	-	-	-	-	-	-	-	-	-	-	
Angestellte	305	105	200	81	127	42	24	31	3	-	1	-	
Arbeiter	2 185	731	1 454	536	918	315	195	221	13	13	9	-	
Insgesamt	4 319	1 475	2 844	1 075	1 836	543	400	465	30	39	23	10	
Wirtschaftsgruppe 79 Häusliche Dienste													
Selbständige	-	-	-	-	-	-	-	-	-	-	-	-	
Mithelfende Fam.-Angeh.	-	-	-	-	-	-	-	-	-	-	-	-	
Beamte	-	-	-	-	-	-	-	-	-	-	-	-	
Angestellte	2 106	82	2 024	15	1 948	10	67	66	-	25	-	-	
Arbeiter	32 296	721	31 575	111	30 844	32	610	699	2	268	2	21	
Insgesamt	34 402	803	33 599	126	32 792	42	677	765	2	293	2	21	
Wirtschaftsgruppe 81 Deutsche Bundespost													
Selbständige	-	-	-	-	-	-	-	-	-	-	-	-	
Mithelfende Fam.-Angeh.	-	-	-	-	-	-	-	-	-	-	-	-	
Beamte	15 277	7 789	7 488	5 619	915	4 178	2 170	2 395	466	16	411	6	
Angestellte	5 798	2 043	3 755	1 442	2 315	739	601	701	213	92	163	27	
Arbeiter	9 845	5 633	4 212	4 016	549	2 012	1 617	1 651	307	36	209	8	
Insgesamt	30 920	15 465	15 455	11 077	3 779	6 929	4 388	4 747	986	144	783	41	
Wirtschaftsgruppe 82 Deutsche Bundesbahn													
Selbständige	-	-	-	-	-	-	-	-	-	-	-	-	
Mithelfende Fam.-Angeh.	-	-	-	-	-	-	-	-	-	-	-	-	
Beamte	39 782	21 004	18 778	14 306	93	11 490	6 698	7 195	1 526	-	1 429	-	
Angestellte	11 426	6 330	5 096	4 350	403	2 661	1 980	2 032	367	9	276	1	
Arbeiter	66 109	37 476	28 633	25 429	467	15 490	12 047	12 676	2 777	5	2 321	2	
Insgesamt	117 317	64 810	52 507	44 085	963	29 641	20 725	21 903	4 670	14	4 026	3	
Wirtschaftsgruppe 83 Schienenbahnen (ohne Deutsche Bundesbahn) einschl. Obusbetriebe													
Selbständige	2	1	1	1	-	-	-	1	-	-	-	-	
Mithelfende Fam.-Angeh.	-	-	-	-	-	-	-	-	-	-	-	-	
Beamte	361	186	175	137	-	125	49	50	4	-	4	-	
Angestellte	1 348	722	626	534	34	357	188	235	62	3	55	1	
Arbeiter	5 417	2 939	2 478	2 052	131	1 400	887	947	117	-	100	-	
Insgesamt	7 128	3 848	3 280	2 724	165	1 882	1 124	1 233	183	3	159	1	
Wirtschaftsgruppe 84 Straßenverkehr (ohne Schienenbahnen und Obusbetriebe)													
Selbständige	12 403	6 919	5 484	4 514	122	2 771	2 405	2 591	931	20	849	19	
Mithelfende Fam.-Angeh.	962	724	238	682	127	67	42	44	29	1	1	-	
Beamte	7	4	3	-	1	1	4	1	-	-	-	-	
Angestellte	608	323	285	233	72	134	90	79	9	-	5	-	
Arbeiter	8 476	5 083	3 393	3 718	17	1 932	1 365	1 444	235	-	111	-	
Insgesamt	22 456	13 053	9 403	9 147	339	4 905	3 906	4 159	1 204	21	966	19	
Wirtschaftsgruppe 85 Schifffahrts-, Wasserstraßen- und Hafenwesen													
Selbständige	1 462	746	716	562	33	426	184	257	41	-	41	-	
Mithelfende Fam.-Angeh.	84	56	28	54	21	6	2	1	1	-	-	-	
Beamte	313	160	153	104	-	92	56	61	6	-	6	-	
Angestellte	3 831	1 913	1 918	1 447	91	1 202	466	625	36	-	34	-	
Arbeiter	6 378	3 732	2 646	2 805	29	1 587	927	1 030	153	-	130	-	
Insgesamt	12 068	6 607	5 461	4 972	174	3 313	1 635	1 974	237	-	211	-	
Wirtschaftsgruppe 86 Luftverkehr													
Selbständige	-	-	-	-	-	-	-	-	-	-	-	-	
Mithelfende Fam.-Angeh.	-	-	-	-	-	-	-	-	-	-	-	-	
Beamte	-	-	-	-	-	-	-	-	-	-	-	-	
Angestellte	25	10	15	6	3	7	4	5	1	-	-	-	
Arbeiter	28	12	16	6	-	8	6	8	1	-	-	-	
Insgesamt	53	22	31	12	3	15	10	13	2	-	-	-	
Wirtschaftsgruppe 87 Verkehrsneben- und -hilfsgewerbe													
Selbständige	1 314	704	610	496	37	338	208	235	59	6	56	5	
Mithelfende Fam.-Angeh.	188	110	78	102	53	16	8	9	2	2	2	-	
Beamte	-	-	-	-	-	-	-	-	-	-	-	-	
Angestellte	1 404	735	669	578	220	276	157	173	10	-	9	-	
Arbeiter	2 876	1 621	1 255	1 160	18	774	461	463	28	1	21	1	
Insgesamt	5 782	3 170	2 612	2 336	328	1 404	834	880	99	9	88	6	

noch: 1. Die Wohnbevölkerung nach Erwerbstätigkeit,
Wirtschaftsabteilungen und -gruppen sowie Stellung im Beruf

Rheinland - Pfalz

Stellung im Beruf	Wohnbevölkerung			Von der Wohnbevölkerung waren					Von den Erwerbspersonen hatten einen Nebenberuf in der Landwirtschaft			
				Erwerbspersonen		Enefrauen ohne Hauptberuf	Übrige Angehörige ohne Hauptberuf		insgesamt		dar. Selbständige	
	insgesamt	männlich	weiblich	männlich	weiblich		männlich	weiblich	männlich	weiblich	männlich	weiblich
Wirtschaftsgruppe 91 Öffentliche Verwaltung												
Selbständige	—	—	—	—	—	—	—	—	—	—	—	—
Mithelfende Fam.-Angeh.	—	—	—	—	—	—	—	—	—	—	—	—
Beamte	44 447	23 994	20 453	16 457	247	12 705	7 537	7 501	532	—	486	—
Angestellte	47 683	24 135	23 548	17 163	5 638	10 640	6 972	7 270	1 024	69	813	8
Arbeiter	20 979	10 863	10 116	7 359	1 605	4 669	3 504	3 842	1 307	35	1 175	9
Insgesamt	113 109	58 992	54 117	40 979	7 490	28 014	18 013	18 613	2 863	104	2 474	17
Wirtschaftsgruppe 92 Besatzungsmächte und ausländische Vertretungen												
Selbständige	—	—	—	—	—	—	—	—	—	—	—	—
Mithelfende Fam.-Angeh.	—	—	—	—	—	—	—	—	—	—	—	—
Beamte	—	—	—	—	—	—	—	—	—	—	—	—
Angestellte	9 388	4 122	5 266	2 859	2 197	1 777	1 263	1 292	46	6	30	1
Arbeiter	28 694	12 893	15 801	8 780	6 191	5 148	4 113	4 462	276	36	184	5
Insgesamt	38 082	17 015	21 067	11 639	8 388	6 925	5 376	5 754	322	42	214	6
Wirtschaftsgruppe 93 Politische und wirtschaftliche Organisationen												
Selbständige	—	—	—	—	—	—	—	—	—	—	—	—
Mithelfende Fam.-Angeh.	—	—	—	—	—	—	—	—	—	—	—	—
Beamte	—	—	—	—	—	—	—	—	—	—	—	—
Angestellte	4 488	1 946	2 542	1 327	961	919	619	662	61	10	52	1
Arbeiter	461	221	240	125	59	115	96	86	13	—	10	—
Insgesamt	4 949	2 167	2 782	1 452	1 000	1 034	715	748	74	10	62	1
Wirtschaftsgruppe 94 Rechts- und Wirtschaftsberatung												
Selbständige	3 881	2 065	1 816	1 381	59	1 060	684	697	46	2	46	—
Mithelfende Fam.-Angeh.	139	36	103	29	93	6	7	4	—	—	—	—
Beamte	84	44	40	30	—	28	14	12	4	—	4	—
Angestellte	3 083	1 172	1 911	938	1 238	365	234	308	35	8	23	2
Arbeiter	55	18	37	11	29	4	7	4	—	—	—	—
Insgesamt	7 242	3 335	3 907	2 389	1 419	1 463	946	1 025	85	10	73	2
Wirtschaftsgruppe 95 Kirchen, weltanschauliche Vereinigungen												
Selbständige	8	4	4	1	—	2	3	2	—	—	—	—
Mithelfende Fam.-Angeh.	—	—	—	—	—	—	—	—	—	—	—	—
Beamte	4 501	2 874	1 627	2 160	10	631	714	986	117	—	117	—
Angestellte	4 808	1 415	3 393	1 149	2 773	327	266	293	29	4	24	1
Arbeiter	616	285	331	227	145	97	58	89	14	3	9	1
Insgesamt	9 933	4 578	5 355	3 537	2 928	1 057	1 041	1 370	160	7	150	2
Wirtschaftsgruppe 96 Erziehung, Wissenschaft, Kultur												
Selbständige	306	123	183	88	73	69	35	41	3	1	3	1
Mithelfende Fam.-Angeh.	16	2	14	1	13	1	1	—	—	—	—	—
Beamte	25 963	11 871	14 092	7 828	3 707	6 003	4 043	4 382	246	21	226	12
Angestellte	4 511	1 582	2 929	1 078	1 699	660	504	570	31	10	22	2
Arbeiter	2 220	679	1 541	479	1 020	266	200	255	30	21	23	6
Insgesamt	33 016	14 257	18 759	9 474	6 512	6 999	4 783	5 248	310	53	274	21
Wirtschaftsgruppe 97 Fürsorge und Wohlfahrtspflege												
Selbständige	34	5	29	—	24	1	5	4	—	1	—	1
Mithelfende Fam.-Angeh.	—	—	—	—	—	—	—	—	—	—	—	—
Beamte	231	109	122	77	39	43	32	40	5	—	5	—
Angestellte	5 048	540	4 508	375	4 163	163	165	182	9	6	9	1
Arbeiter	2 348	420	1 928	341	1 746	105	79	77	11	6	8	1
Insgesamt	7 661	1 074	6 587	793	5 972	312	281	303	25	13	22	3
Wirtschaftsgruppe 98 Sozialversicherung												
Selbständige	—	—	—	—	—	—	—	—	—	—	—	—
Mithelfende Fam.-Angeh.	—	—	—	—	—	—	—	—	—	—	—	—
Beamte	1 591	833	758	594	23	464	239	271	12	1	11	1
Angestellte	3 305	1 657	1 648	1 223	531	672	434	445	24	3	16	—
Arbeiter	108	36	72	23	45	12	13	15	4	—	4	—
Insgesamt	5 004	2 526	2 478	1 840	599	1 148	686	731	40	4	31	1
Wirtschaftsgruppe 99 Gesundheitswesen und Hygiene												
Selbständige	12 546	5 950	6 596	3 546	1 401	2 805	2 404	2 390	116	100	110	31
Mithelfende Fam.-Angeh.	472	84	388	74	370	13	10	5	—	—	—	—
Beamte	887	411	476	266	53	257	145	166	13	—	13	—
Angestellte	14 984	3 193	11 791	2 422	9 850	1 103	771	868	72	32	62	8
Arbeiter	9 801	3 302	6 499	2 445	4 194	1 373	857	932	89	8	74	1
Insgesamt	38 690	12 940	25 750	8 753	15 868	5 551	4 187	4 331	290	140	259	40
Wirtschaftsgruppe 99 a Ohne Angabe der Betriebszugehörigkeit												
Selbständige	—	—	—	—	—	—	—	—	—	—	—	—
Mithelfende Fam.-Angeh.	—	—	—	—	—	—	—	—	—	—	—	—
Beamte	—	—	—	—	—	—	—	—	—	—	—	—
Angestellte	3 217	1 519	1 698	1 426	1 425	166	93	107	5	3	1	—
Arbeiter	17 899	9 729	8 170	9 197	6 945	713	532	512	50	13	15	—
Insgesamt	21 116	11 248	9 868	10 623	8 370	879	625	619	55	16	16	—

noch: 1. Die Wohnbevölkerung nach Erwerbstätigkeit,
Wirtschaftsabteilungen und -gruppen sowie Stellung im Beruf

Bayern (einschl. Lindeu)

Stellung im Beruf	Wohnbevölkerung			Von der Wohnbevölkerung waren					Von den Erwerbspersonen bzw. Selbst. Beruflosen hatten einen Nebenberuf in der Landwirtschaft				
				Erwerbspersonen bzw. Selbst. Berufslose		Ehefrauen ohne Hauptberuf	Übrige Angehörige ohne Hauptberuf		insgesamt		dar. Selbständige		
	insgesamt	männlich	weiblich	männlich	weiblich		männlich	weiblich	männlich	weiblich	männlich	weiblich	
Wirtschaftsabteilung 0 Landwirtschaft und Tierzucht, Forst- und Jagdwirtschaft, Gärtnerei, Fischerei													
Selbständige	741 034	492 324	248 710	306 512	62 328	4 581	185 812	181 801	2 163	228	2 011	214	
Mithelfende Fam.-Angeh.	794 760	184 198	610 562	171 232	595 749	2 103	12 966	12 710	179	178	125	153	
Beamte	3 726	2 165	1 561	1 503	3	899	662	659	164	—	159	—	
Angestellte	12 388	6 838	5 550	4 823	961	2 495	2 015	2 094	232	4	223	2	
Arbeiter	346 530	178 565	167 965	146 631	108 403	27 404	31 934	32 158	6 798	145	6 382	119	
Insgesamt	1 898 438	864 090	1 034 348	630 701	767 444	37 482	233 389	229 422	9 536	555	8 900	488	
Wirtschaftsabteilung 1 Bergbau, Gewinnung und Verarbeitung von Steinen und Erden, Energiewirtschaft													
Selbständige	8 599	4 644	3 955	3 021	190	2 128	1 623	1 637	478	31	473	31	
Mithelfende Fam.-Angeh.	939	425	514	389	421	54	36	39	3	2	3	1	
Beamte	2 046	1 038	1 008	741	23	728	297	257	12	—	12	—	
Angestellte	27 543	13 929	13 614	10 100	2 759	7 074	3 829	3 781	163	9	156	7	
Arbeiter	193 793	111 491	82 302	78 587	4 537	44 483	32 904	33 282	5 149	10	4 863	5	
Insgesamt	232 920	131 527	101 393	92 838	7 930	54 467	38 689	38 996	5 805	52	5 507	44	
Wirtschaftsabteilung 2 Eisen- und Metallherzeugung und -verarbeitung													
Selbständige	78 764	45 076	33 688	31 016	778	17 776	14 060	15 134	5 476	48	5 435	48	
Mithelfende Fam.-Angeh.	9 369	5 035	4 334	4 703	3 571	418	332	345	85	3	30	3	
Beamte	—	—	—	—	—	—	—	—	—	—	—	—	
Angestellte	115 524	56 546	58 978	41 099	18 176	25 941	15 447	14 861	203	13	201	13	
Arbeiter	510 928	304 744	206 184	240 589	47 021	94 697	64 155	64 466	3 430	47	3 227	42	
Insgesamt	714 585	411 401	303 184	317 407	69 546	138 832	93 994	94 806	9 194	111	8 893	106	
Wirtschaftsabteilung 3/4 Verarbeitende Gewerbe (ohne Eisen- und Metallverarbeitung)													
Selbständige	269 137	137 314	131 823	93 703	38 704	47 218	43 611	45 901	14 208	795	14 096	765	
Mithelfende Fam.-Angeh.	45 968	14 884	31 084	13 691	28 769	1 182	1 193	1 133	196	71	98	45	
Beamte	300	127	173	81	—	82	46	91	1	—	1	—	
Angestellte	139 063	63 548	75 515	46 466	29 445	28 981	17 082	17 089	482	31	467	30	
Arbeiter	917 560	445 648	471 912	344 063	236 338	131 824	101 585	103 750	9 100	446	8 551	371	
Insgesamt	1 372 028	661 521	710 507	498 004	333 256	209 287	163 517	167 964	23 987	1 343	23 213	1 211	
Wirtschaftsabteilung 5 Bau-, Ausbau- und Bauhilfsgewerbe													
Selbständige	93 686	52 389	41 297	36 373	969	23 161	16 016	17 167	4 349	59	4 327	58	
Mithelfende Fam.-Angeh.	7 759	3 538	4 221	3 293	3 614	381	245	226	15	3	11	3	
Beamte	—	—	—	—	—	—	—	—	—	—	—	—	
Angestellte	36 283	18 413	17 870	13 085	3 870	8 722	5 328	5 278	147	6	143	6	
Arbeiter	618 495	384 831	233 664	286 762	1 881	133 337	98 069	98 446	12 267	17	11 491	16	
Insgesamt	756 223	459 171	297 052	339 513	10 334	165 601	119 658	121 117	16 778	85	15 972	83	
Wirtschaftsabteilung 6 Handel, Geld- und Versicherungswesen													
Selbständige	235 383	124 894	110 489	88 819	35 616	38 032	36 075	36 841	3 532	809	3 469	773	
Mithelfende Fam.-Angeh.	50 114	7 263	42 851	6 468	41 104	890	795	857	31	80	21	55	
Beamte	5 508	2 801	2 707	1 977	265	1 629	824	813	9	—	8	—	
Angestellte	238 701	97 896	140 805	74 211	81 315	35 350	23 685	24 140	360	45	333	40	
Arbeiter	107 934	51 900	56 034	37 786	22 681	19 328	14 114	14 025	1 025	41	968	32	
Insgesamt	637 640	284 754	352 886	209 261	180 981	95 229	75 493	76 676	4 957	975	4 799	900	
Wirtschaftsabteilung 7 Dienstleistungen													
Selbständige	84 545	45 987	38 558	32 619	13 821	11 289	13 368	13 448	1 990	385	1 972	380	
Mithelfende Fam.-Angeh.	27 665	3 534	24 131	3 105	23 309	365	429	457	25	65	18	38	
Beamte	381	186	195	137	2	126	49	67	1	—	1	—	
Angestellte	40 735	15 921	24 814	11 842	14 687	6 022	4 079	4 105	46	25	41	22	
Arbeiter	213 769	38 235	175 534	27 512	155 009	9 783	10 723	10 742	126	101	112	77	
Insgesamt	367 095	103 863	263 232	75 215	206 828	27 585	28 648	28 819	2 188	576	2 144	517	

noch: 1. Die Wohnbevölkerung nach Erwerbstätigkeit,
Wirtschaftsabteilungen und -gruppen sowie Stellung im Beruf

Bayern (einschl. Lindeu)

Stellung im Beruf	Wohnbevölkerung			Von der Wohnbevölkerung waren					Von den Erwerbspersonen bzw. Selbst. Berufslosen hatten einen Nebenberuf in der Landwirtschaft			
				Erwerbspersonen bzw. Selbst. Berufslose		Ehefrauen ohne Hauptberuf	Ubrige Angehörige ohne Hauptberuf		insgesamt		dar. Selbständige	
	insgesamt	männlich	weiblich	männlich	weiblich		männlich	weiblich	männlich	weiblich	männlich	weiblich
Wirtschaftsabteilung 8 Verkehrswesen												
Selbständige	32 023	17 840	14 183	11 926	688	7 377	5 914	6 118	1 174	62	1 154	62
Mithelfende Fam.-Angeh.	2 927	1 323	1 604	1 214	1 397	131	109	76	8	—	7	—
Beamte	172 230	90 266	81 964	62 088	3 474	50 937	28 178	27 553	1 537	8	1 490	7
Angestellte	54 408	25 644	28 764	18 030	10 718	10 412	7 614	7 634	561	43	530	38
Arbeiter	244 074	137 809	106 265	93 970	6 187	56 183	43 839	43 895	3 307	46	3 175	38
Insgesamt	505 662	272 882	232 780	187 228	22 464	125 040	85 654	85 276	6 587	159	6 356	145
Wirtschaftsabteilung 9 Öffentlicher Dienst und Dienstleistungen im öffentlichen Interesse												
Selbständige	58 124	29 850	28 274	19 092	5 270	12 495	10 758	10 509	256	58	254	53
Mithelfende Fam.-Angeh.	3 633	279	3 354	245	3 218	97	34	39	2	1	2	1
Beamte	234 211	122 319	111 892	85 401	14 762	60 932	36 918	36 198	1 111	21	1 075	21
Angestellte	311 877	124 183	187 694	88 567	101 855	50 001	35 616	35 838	875	107	822	100
Arbeiter	183 524	88 291	95 233	63 993	38 200	32 660	24 298	24 373	1 762	29	1 658	23
Insgesamt	791 369	364 922	426 447	257 298	163 305	156 185	107 624	106 957	4 006	216	3 811	198
Wirtschaftsabteilung 9a Ohne Angabe der Betriebszugehörigkeit												
Selbständige	1 562	791	771	519	73	377	272	321	2	1	2	1
Angestellte	26 759	11 181	15 578	8 052	8 716	3 717	3 129	3 145	20	6	20	6
Arbeiter	277 324	117 993	159 331	86 206	98 166	29 578	31 787	31 587	475	36	444	28
Insgesamt	305 645	129 965	175 680	94 777	106 955	33 672	35 188	35 053	497	43	466	35
Wirtschaftsabteilungen 0 bis 9 a insgesamt												
Selbständige	1 602 857	951 109	651 748	623 600	158 437	164 434	327 509	328 877	33 628	2 476	33 193	2 385
Mithelfende Fam.-Angeh.	943 134	220 479	722 655	204 340	701 152	5 621	16 139	15 882	544	403	315	299
Beamte	418 402	218 902	199 500	151 928	18 529	115 333	66 974	65 638	2 835	29	2 746	28
Angestellte	1 003 281	434 099	569 182	316 275	272 502	178 715	117 824	117 965	3 089	289	2 936	264
Arbeiter	3 613 931	1 859 507	1 754 424	1 406 099	718 423	579 277	453 408	456 724	43 439	918	40 871	751
Insgesamt	7 581 605	3 684 096	3 897 509	2 702 242	1 869 043	1 043 380	981 854	985 086	83 535	4 115	80 061	3 727
Selbständige Berufslose												
Altenteiler	116 875	44 365	72 510	43 990	51 279	20 514	375	717	349	208	349	208
Vom eigenen Vermögen lebende Rentner	33 486	8 807	24 679	6 736	18 236	3 673	2 071	2 770	153	177	153	177
Beamte im Ruhestand	152 471	79 427	73 044	73 431	11 183	54 376	5 996	7 485	1 433	70	1 433	70
Sozialversicherungsrentner, Witwengeldempfängerinnen	923 178	304 823	618 355	211 961	406 829	115 526	92 862	96 000	7 853	3 811	7 853	3 811
Unterstützungsempfänger	205 544	65 056	140 488	41 677	89 216	27 339	23 379	23 933	—	—	—	—
Selbständige Hausfrauen ohne Angabe einer Erwerbsquelle	44 899	9 189	35 710	—	26 642	—	9 189	9 068	—	—	—	—
Personen außerhalb des erwerbsfähigen Alters ohne Angabe einer Erwerbsquelle	2 431	496	1 935	423	1 728	121	73	86	—	—	—	—
Nicht in ihrer Familie lebende Studierende und Schüler	20 572	15 243	5 329	14 776	4 423	530	467	376	—	—	—	—
Zöglinge in Anstalten für Erziehung und Unterricht sowie in Waisenhäusern	37 647	21 687	15 960	21 687	15 960	—	—	—	—	—	—	—
Insassen von Altersheimen und Versorgungsanstalten	35 934	11 833	24 101	11 833	24 101	—	—	—	—	—	—	—
Insassen von Irrenanstalten u. Heimen f. Körperbehinderte	22 655	9 505	13 150	9 505	13 150	—	—	—	—	—	—	—
Insassen von Straf- und Besserungsanstalten	7 135	6 006	1 129	6 006	1 129	—	—	—	—	—	—	—
Insassen von Internierungs- und Arbeitslagern	34	34	—	34	—	—	—	—	—	—	—	—
Insgesamt	1 602 861	576 471	1 026 390	442 059	663 876	222 079	134 412	140 435	9 788	4 266	9 788	4 266
Summe der Erwerbspersonen und Selbständigen Berufslosen mit ihren Angehörigen ohne Hauptberuf												
Insgesamt	9 184 466	4 260 567	4 923 899	3 144 301	2 532 919	1 265 459	1 116 266	1 125 521	93 323	8 381	89 849	7 993

noch: 1. Die Wohnbevölkerung nach Erwerbstätigkeit,
Wirtschaftsabteilungen und -gruppen sowie Stellung im Beruf

Bayern (einschl. Lindeu)

Stellung im Beruf	Wohnbevölkerung			Von der Wohnbevölkerung waren						Von den Erwerbspersonen hätten einen Nebenberuf in der Landwirtschaft			
				Erwerbspersonen		Ehefrauen ohne Hauptberuf	Ubrige Angehörige ohne Hauptberuf		insgesamt		dar. Selbständige		
	insgesamt	männlich	weiblich	männlich	weiblich		männlich	weiblich	männlich	weiblich	männlich	weiblich	
Wirtschaftsgruppe 03 Landwirtschaft und Tierzucht													
Selbständige	729 366	485 065	244 301	301 602	61 533	3 340	183 463	179 428	1 771	196	1 621	182	
Mithelfende Fam.-Angeh.	789 115	183 006	606 109	170 191	591 541	2 013	12 815	12 555	177	173	124	149	
Beamte	298	152	146	88	1	69	64	76	2	-	2	-	
Angestellte	6 917	3 864	3 053	2 698	620	1 229	1 166	1 204	46	3	42	2	
Arbeiter	272 841	136 965	135 876	117 010	100 636	15 445	19 955	19 795	1 257	89	1 085	83	
Insgesamt	1 798 537	809 052	989 485	591 589	754 331	22 096	217 463	213 058	3 253	461	2 874	416	
Wirtschaftsgruppe 04 Forst- und Jagdwirtschaft													
Selbständige	323	164	159	112	27	64	52	68	11	1	11	1	
Mithelfende Fam.-Angeh.	152	32	120	29	113	4	3	3	-	-	-	-	
Beamte	3 345	1 968	1 377	1 388	2	804	580	571	162	-	157	-	
Angestellte	4 007	2 306	1 701	1 688	99	948	618	654	178	-	173	-	
Arbeiter	52 970	30 086	22 884	20 559	4 195	8 683	9 527	10 006	5 368	49	5 138	31	
Insgesamt	60 797	34 556	26 241	23 776	4 436	10 503	10 780	11 302	5 719	50	5 479	32	
Wirtschaftsgruppe 05 Gärtnerei													
Selbständige	10 799	6 789	4 010	4 574	758	1 061	2 215	2 191	334	28	333	28	
Mithelfende Fam.-Angeh.	5 366	1 102	4 264	964	4 039	80	138	145	2	5	1	4	
Beamte	83	45	38	27	-	26	18	12	-	-	-	-	
Angestellte	1 391	629	762	407	240	302	222	220	4	1	4	-	
Arbeiter	20 401	11 306	9 095	8 898	3 569	3 218	2 408	2 308	169	7	155	5	
Insgesamt	38 040	19 871	18 169	14 870	8 606	4 687	5 001	4 876	509	41	493	37	
Wirtschaftsgruppe 08 Hochsee- und Küstenfischerei													
Selbständige	-	-	-	-	-	-	-	-	-	-	-	-	
Mithelfende Fam.-Angeh.	-	-	-	-	-	-	-	-	-	-	-	-	
Beamte	-	-	-	-	-	-	-	-	-	-	-	-	
Angestellte	-	-	-	-	-	-	-	-	-	-	-	-	
Arbeiter	-	-	-	-	-	-	-	-	-	-	-	-	
Insgesamt	-	-	-	-	-	-	-	-	-	-	-	-	
Wirtschaftsgruppe 09 Binnenfischerei													
Selbständige	546	306	240	224	10	116	82	114	47	3	46	3	
Mithelfende Fam.-Angeh.	127	58	69	48	56	6	10	7	-	-	-	-	
Beamte	-	-	-	-	-	-	-	-	-	-	-	-	
Angestellte	73	39	34	30	2	16	9	16	4	-	4	-	
Arbeiter	318	208	110	164	3	58	44	49	4	-	4	-	
Insgesamt	1 064	611	453	466	71	196	145	186	55	3	54	3	
Wirtschaftsgruppe 11 Steinkohlengewinnung und -verarbeitung													
Selbständige	-	-	-	-	-	-	-	-	-	-	-	-	
Mithelfende Fam.-Angeh.	-	-	-	-	-	-	-	-	-	-	-	-	
Beamte	-	-	-	-	-	-	-	-	-	-	-	-	
Angestellte	171	84	87	57	2	53	27	32	25	-	25	-	
Arbeiter	2 124	1 084	1 040	580	1	586	504	453	25	-	25	-	
Insgesamt	2 295	1 168	1 127	637	3	639	531	485	25	-	25	-	
Wirtschaftsgruppe 12 Braunkohlengewinnung und -verarbeitung													
Selbständige	6	4	2	3	-	2	1	-	1	-	1	-	
Mithelfende Fam.-Angeh.	-	-	-	-	-	-	-	-	-	-	-	-	
Beamte	23	13	10	10	-	8	3	2	-	-	-	-	
Angestellte	1 680	888	792	650	79	488	238	225	12	-	11	-	
Arbeiter	22 586	12 855	9 731	9 069	142	5 860	3 786	3 729	386	-	365	-	
Insgesamt	24 295	13 760	10 535	9 732	221	6 358	4 028	3 956	399	-	377	-	
Wirtschaftsgruppe 13 Erzbergbau													
Selbständige	-	-	-	-	-	-	-	-	-	-	-	-	
Mithelfende Fam.-Angeh.	-	-	-	-	-	-	-	-	-	-	-	-	
Beamte	-	-	-	-	-	-	-	-	-	-	-	-	
Angestellte	553	287	266	198	37	135	89	94	3	-	3	-	
Arbeiter	6 117	3 321	2 796	2 201	26	1 561	1 120	1 209	171	-	170	-	
Insgesamt	6 670	3 608	3 062	2 399	63	1 696	1 209	1 303	174	-	173	-	
Wirtschaftsgruppe 14 Salzbergbau und Salinen													
Selbständige	-	-	-	-	-	-	-	-	-	-	-	-	
Mithelfende Fam.-Angeh.	-	-	-	-	-	-	-	-	-	-	-	-	
Beamte	-	-	-	-	-	-	-	-	-	-	-	-	
Angestellte	125	55	70	37	17	31	18	22	1	-	1	-	
Arbeiter	868	489	379	348	18	208	141	153	46	-	45	-	
Insgesamt	993	544	449	385	35	239	159	175	47	-	46	-	

noch: 1. Die Wohnbevölkerung nach Erwerbstätigkeit,
Wirtschaftsabteilungen und -gruppen sowie Stellung im Beruf

Bayern (einschl. Lindau)

Stellung im Beruf	Wohnbevölkerung			Von der Wohnbevölkerung waren					Von den Erwerbspersonen hatten einen Nebenberuf in der Landwirtschaft				
				Erwerbspersonen		Ehefrauen ohne Hauptberuf	Ubrige Angehörige ohne Hauptberuf		insgesamt		dar. Selbständige		
	insgesamt	männlich	weiblich	männlich	weiblich		männlich	weiblich	männlich	weiblich	männlich	weiblich	
Wirtschaftsgruppe 15 Sonstiger Bergbau													
Selbständige	88	43	45	20	—	16	23	29	2	—	2	—	
Mithelfende Fam.-Angeh.	12	2	10	2	10	—	—	—	—	—	—	—	
Beamte	—	—	—	—	—	—	—	—	—	—	—	—	
Angestellte	396	197	199	143	44	86	54	69	6	—	6	—	
Arbeiter	4 044	2 234	1 810	1 474	192	796	760	822	139	—	128	—	
Insgesamt	4 540	2 476	2 064	1 639	246	898	837	920	147	—	136	—	
Wirtschaftsgruppe 17 Abbau von Steinen und Erden, Baustoff- und Keramische Industrie													
Selbständige	8 321	4 504	3 817	2 958	178	2 071	1 546	1 568	459	29	454	29	
Mithelfende Fam.-Angeh.	864	402	462	368	375	50	34	37	3	2	3	1	
Beamte	—	—	—	—	—	—	—	—	—	—	—	—	
Angestellte	7 983	3 995	3 988	2 867	972	1 912	1 128	1 104	76	2	72	2	
Arbeiter	117 612	68 274	49 338	48 191	3 656	25 347	20 083	20 335	3 872	9	3 654	5	
Insgesamt	134 780	77 175	57 605	54 384	5 181	29 380	22 791	23 044	4 410	42	4 183	37	
Wirtschaftsgruppe 19 Energiewirtschaft (Elektrizitäts-, Gas-, Wasser- und Fernheizwerke)													
Selbständige	184	93	91	40	12	39	53	40	16	2	16	2	
Mithelfende Fam.-Angeh.	63	21	42	19	36	4	2	2	—	—	—	—	
Beamte	2 023	1 025	998	731	23	720	294	255	17	—	12	—	
Angestellte	16 635	8 423	8 212	6 148	1 608	4 369	2 275	2 235	65	7	63	5	
Arbeiter	40 442	23 234	17 208	16 724	502	10 125	6 510	6 581	510	1	476	—	
Insgesamt	59 347	32 796	26 551	23 662	2 181	15 257	9 134	9 113	603	10	567	7	
Wirtschaftsgruppe 21 Eisen- und Stahlerzeugung (Eisenschaffende Industrie)													
Selbständige	350	163	187	111	6	98	52	83	9	1	9	1	
Mithelfende Fam.-Angeh.	32	14	18	13	14	2	1	2	—	—	—	—	
Beamte	—	—	—	—	—	—	—	—	—	—	—	—	
Angestellte	3 678	1 797	1 881	1 325	466	896	472	519	18	1	18	1	
Arbeiter	30 281	17 565	12 716	12 751	789	7 013	4 814	4 914	537	3	516	3	
Insgesamt	34 341	19 539	14 802	14 200	1 275	8 009	5 339	5 518	564	5	543	5	
Wirtschaftsgruppe 22 NE-Metallerzeugung und -gießereien													
Selbständige	538	272	266	186	13	155	86	98	6	1	6	1	
Mithelfende Fam.-Angeh.	60	19	41	15	36	2	4	3	—	—	—	—	
Beamte	—	—	—	—	—	—	—	—	—	—	—	—	
Angestellte	3 414	1 620	1 794	1 155	545	785	465	464	5	1	5	1	
Arbeiter	20 048	11 006	9 042	7 883	1 431	4 395	3 123	3 216	199	3	191	2	
Insgesamt	24 060	12 917	11 143	9 239	2 025	5 337	3 678	3 781	210	5	202	4	
Wirtschaftsgruppe 23 Stahl- und Waggonbau													
Selbständige	828	433	395	297	12	232	136	151	3	—	3	—	
Mithelfende Fam.-Angeh.	105	29	76	22	68	8	7	—	—	1	—	1	
Beamte	—	—	—	—	—	—	—	—	—	—	—	—	
Angestellte	3 529	1 845	1 684	1 326	396	797	519	491	8	—	8	—	
Arbeiter	16 222	10 024	6 198	7 577	113	3 687	2 447	2 398	82	—	78	—	
Insgesamt	20 684	12 331	8 353	9 222	589	4 724	3 109	3 040	93	1	89	1	
Wirtschaftsgruppe 24 Maschinen- und Apparatebau													
Selbständige	7 868	4 239	3 629	2 836	76	2 037	1 403	1 516	189	2	189	2	
Mithelfende Fam.-Angeh.	778	321	457	304	400	37	17	20	4	—	4	—	
Beamte	—	—	—	—	—	—	—	—	—	—	—	—	
Angestellte	32 872	16 374	16 498	11 995	4 636	7 672	4 379	4 190	77	2	75	2	
Arbeiter	130 565	79 935	50 630	62 292	4 813	28 173	17 643	17 644	1 032	6	984	5	
Insgesamt	172 083	100 869	71 214	77 427	9 925	37 919	23 442	23 370	1 302	10	1 252	9	
Wirtschaftsgruppe 25 Schiffbau (einschl. Bootsbau)													
Selbständige	140	73	67	48	1	32	25	34	9	—	9	—	
Mithelfende Fam.-Angeh.	23	15	8	15	6	—	—	2	—	—	—	—	
Beamte	—	—	—	—	—	—	—	—	—	—	—	—	
Angestellte	387	204	183	155	29	95	49	59	2	—	2	—	
Arbeiter	1 990	1 213	777	919	13	454	294	310	49	1	44	—	
Insgesamt	2 540	1 505	1 035	1 137	49	581	368	405	60	1	55	—	
Wirtschaftsgruppe 26 Straßenfahrzeug- und Luftfahrzeugbau													
Selbständige	22 212	12 965	9 247	8 815	183	4 705	4 150	4 359	1 847	16	1 828	16	
Mithelfende Fam.-Angeh.	2 593	1 432	1 161	1 346	959	99	86	103	30	1	9	1	
Beamte	—	—	—	—	—	—	—	—	—	—	—	—	
Angestellte	17 369	8 577	8 792	6 219	2 720	3 881	2 358	2 191	34	2	34	2	
Arbeiter	90 438	59 262	31 176	48 236	2 859	17 251	11 026	11 066	433	5	406	5	
Insgesamt	132 612	82 236	50 376	64 616	6 721	25 936	17 620	17 719	2 344	24	2 277	24	

noch: 1. Die Wohnbevölkerung nach Erwerbstätigkeit,
Wirtschaftsabteilungen und -gruppen sowie Stellung im Beruf

Bayern (einschl. Lindau)

Stellung im Beruf	Wohnbevölkerung			Von der Wohnbevölkerung waren					Von den Erwerbspersonen hatten einen Nebenberuf in der Landwirtschaft				
				Erwerbspersonen		Ehefrauen ohne Hauptberuf	Übrige Angehörige ohne Hauptberuf		insgesamt		dar. Selbständige		
	insgesamt	männlich	weiblich	männlich	weiblich		männlich	weiblich	männlich	weiblich	männlich	weiblich	
Wirtschaftsgruppe 27 Elektrotechnik													
Selbständige	8 776	5 014	3 762	3 439	86	2 129	1 575	1 547	110	1	109	1	
Mithelfende Fam.-Angeh.	835	257	578	236	527	31	21	20	1	-	1	-	
Beamte	-	-	-	-	-	-	-	-	-	-	-	-	
Angestellte	35 537	17 461	18 076	12 498	5 379	7 918	4 963	4 779	33	2	33	2	
Arbeiter	91 344	47 956	43 388	37 125	18 324	14 346	10 831	10 718	361	14	342	12	
Insgesamt	136 492	70 688	65 804	53 298	24 316	24 424	17 390	17 064	505	17	485	15	
Wirtschaftsgruppe 28 Feinmechanik und Optik													
Selbständige	7 591	4 344	3 247	3 165	122	1 928	1 179	1 197	64	3	64	3	
Mithelfende Fam.-Angeh.	866	240	626	210	564	42	30	20	-	-	-	-	
Beamte	-	-	-	-	-	-	-	-	-	-	-	-	
Angestellte	6 134	2 853	3 281	2 106	1 237	1 269	747	775	7	2	7	2	
Arbeiter	24 024	13 455	10 569	11 001	4 507	3 570	2 454	2 492	114	3	103	3	
Insgesamt	38 615	20 892	17 723	16 482	6 430	6 809	4 410	4 484	185	8	174	8	
Wirtschaftsgruppe 29 Eisen-, Stahl- und Metallwarenfertigung													
Selbständige	30 461	17 573	12 888	12 119	279	6 460	5 454	6 149	3 239	24	3 218	24	
Mithelfende Fam.-Angeh.	4 077	2 708	1 369	2 542	997	197	166	175	50	1	16	1	
Beamte	-	-	-	-	-	-	-	-	-	-	-	-	
Angestellte	12 604	5 815	6 789	4 320	2 768	2 628	1 495	1 393	19	3	19	3	
Arbeiter	106 016	64 328	41 688	52 805	14 172	15 808	11 523	11 708	623	12	563	12	
Insgesamt	153 158	90 424	62 734	71 786	18 216	25 093	18 638	19 425	3 931	40	3 816	40	
Wirtschaftsgruppe 31 Mineralölverarbeitung und Kohlewertstoffindustrie													
Selbständige	56	23	33	15	3	19	8	11	2	-	2	-	
Mithelfende Fam.-Angeh.	10	4	6	4	6	-	-	-	-	-	-	-	
Beamte	-	-	-	-	-	-	-	-	-	-	-	-	
Angestellte	943	457	486	330	127	216	127	143	1	-	1	-	
Arbeiter	1 033	560	473	394	23	274	166	176	6	-	6	-	
Insgesamt	2 042	1 044	998	743	159	509	301	330	9	-	9	-	
Wirtschaftsgruppe 32 Chemische Grundindustrie (einschl. Pharmazeutische Industrie)													
Selbständige	3 496	1 773	1 723	1 139	138	908	634	677	29	1	29	1	
Mithelfende Fam.-Angeh.	451	99	352	85	329	12	14	11	-	-	-	-	
Beamte	-	-	-	-	-	-	-	-	-	-	-	-	
Angestellte	19 874	9 183	10 691	6 630	3 906	4 214	2 553	2 571	48	5	46	5	
Arbeiter	44 035	21 552	22 483	15 466	7 503	8 669	6 086	6 311	514	10	479	5	
Insgesamt	67 856	32 607	35 249	23 320	11 876	13 803	9 287	9 570	591	16	554	11	
Wirtschaftsgruppe 34 Kunststoffverarbeitung													
Selbständige	465	216	249	118	13	121	98	115	4	1	4	1	
Mithelfende Fam.-Angeh.	62	12	50	9	49	1	3	-	-	-	-	-	
Beamte	-	-	-	-	-	-	-	-	-	-	-	-	
Angestellte	904	395	509	298	228	175	97	106	2	-	2	-	
Arbeiter	3 685	1 518	2 167	1 026	1 158	537	492	472	26	1	26	1	
Insgesamt	5 116	2 141	2 975	1 451	1 448	834	690	693	32	2	32	2	
Wirtschaftsgruppe 35 Gummi- und Asbestverarbeitung													
Selbständige	799	440	359	300	9	218	140	132	4	-	4	-	
Mithelfende Fam.-Angeh.	88	27	61	23	55	5	4	1	-	-	-	-	
Beamte	-	-	-	-	-	-	-	-	-	-	-	-	
Angestellte	1 761	784	977	595	413	345	189	219	3	1	2	1	
Arbeiter	6 733	3 374	3 359	2 483	1 359	1 124	891	876	34	-	32	-	
Insgesamt	9 381	4 625	4 756	3 401	1 836	1 692	1 224	1 228	41	1	38	1	
Wirtschaftsgruppe 36 Feinkeramische und Glasindustrie													
Selbständige	2 643	1 489	1 154	1 037	114	594	452	446	45	6	45	6	
Mithelfende Fam.-Angeh.	459	100	359	94	340	11	6	8	2	-	1	-	
Beamte	-	-	-	-	-	-	-	-	-	-	-	-	
Angestellte	10 884	5 327	5 557	4 052	1 615	2 648	1 275	1 294	68	4	66	4	
Arbeiter	82 294	38 720	43 574	28 435	20 055	12 995	10 285	10 524	778	36	752	32	
Insgesamt	96 280	45 636	50 644	33 618	22 124	16 248	12 018	12 272	893	46	864	42	
Wirtschaftsgruppe 37 Sägerei und Holzbearbeitung													
Selbständige	5 824	3 292	2 532	2 139	157	1 142	1 153	1 233	695	48	692	48	
Mithelfende Fam.-Angeh.	1 130	623	507	565	378	54	58	75	15	-	10	-	
Beamte	-	-	-	-	-	-	-	-	-	-	-	-	
Angestellte	4 972	2 485	2 487	1 803	695	1 098	682	694	53	1	53	1	
Arbeiter	62 336	36 129	26 207	25 553	1 461	14 076	10 576	10 670	2 074	6	1 954	5	
Insgesamt	74 262	42 529	31 733	30 060	2 691	16 370	12 469	12 672	2 837	55	2 709	54	

noch: 1. Die Wohnbevölkerung nach Erwerbstätigkeit,
Wirtschaftsabteilungen und -gruppen sowie Stellung im Beruf

Bayern (einschl. Lindeu)

Stellung im Beruf	Wohnbevölkerung			Von der Wohnbevölkerung waren					Von den Erwerbspersonen hatten einen Nebenberuf in der Landwirtschaft				
				Erwerbspersonen		Ehefrauen ohne Hauptberuf	Übrige Angehörige ohne Hauptberuf		insgesamt		dar. Selbständige		
	insgesamt	männlich	weiblich	männlich	weiblich		männlich	weiblich	männlich	weiblich	männlich	weiblich	
Wirtschaftsgruppe 38 Holzverarbeitung (einschl. Verarbeitung von natürlichen Schnitz- und Formstoffen)													
Selbständige	53 149	30 044	23 105	20 525	717	12 328	9 519	10 060	3 628	52	3 592	52	
Mithelfende Fam.-Angeh.	5 522	3 225	2 297	3 013	1 821	274	212	202	36	1	19	1	
Beamte	—	—	—	—	—	—	—	—	—	—	—	—	
Angestellte	8 805	4 273	4 532	3 088	1 527	1 872	1 185	1 133	36	—	36	—	
Arbeiter	139 181	88 699	50 482	72 239	10 669	23 161	16 460	16 652	1 547	56	1 447	42	
Insgesamt	206 657	126 241	80 416	98 865	14 734	37 635	27 376	28 047	5 247	109	5 094	95	
Wirtschaftsgruppe 39 Papiererzeugung und -verarbeitung, Druckereigewerbe													
Selbständige	6 557	3 603	2 954	2 607	309	1 603	996	1 042	48	7	47	7	
Mithelfende Fam.-Angeh.	1 085	267	818	243	754	35	24	29	—	—	—	—	
Beamte	—	—	—	—	—	—	—	—	—	—	—	—	
Angestellte	14 289	6 569	7 720	4 921	2 899	3 169	1 648	1 652	48	2	46	2	
Arbeiter	70 573	35 747	34 826	27 715	13 811	12 875	8 032	8 140	725	13	693	11	
Insgesamt	92 504	46 186	46 318	35 486	17 773	17 682	10 700	10 863	821	22	786	20	
Wirtschaftsgruppe 41 Ledererzeugung und -verarbeitung													
Selbständige	48 626	27 954	20 672	19 976	485	11 736	7 978	8 451	2 863	32	2 826	31	
Mithelfende Fam.-Angeh.	3 660	1 936	1 724	1 828	1 478	164	108	82	30	1	10	1	
Beamte	—	—	—	—	—	—	—	—	—	—	—	—	
Angestellte	5 396	2 500	2 896	1 818	1 202	1 074	682	620	15	2	14	2	
Arbeiter	58 450	32 489	25 961	26 561	11 964	8 093	5 928	5 904	333	10	298	9	
Insgesamt	116 132	64 879	51 253	50 183	15 129	21 067	14 696	15 057	3 241	45	3 148	43	
Wirtschaftsgruppe 42 Textilgewerbe													
Selbständige	9 348	4 312	5 036	2 918	2 073	1 456	1 394	1 507	166	31	161	29	
Mithelfende Fam.-Angeh.	1 741	352	1 389	314	1 323	36	38	30	3	1	1	—	
Beamte	—	—	—	—	—	—	—	—	—	—	—	—	
Angestellte	24 561	11 857	12 704	8 752	4 247	5 327	3 105	3 130	84	3	81	2	
Arbeiter	159 017	56 896	102 121	40 777	69 380	16 197	16 119	16 544	1 124	139	1 046	114	
Insgesamt	194 667	73 417	121 250	52 761	77 023	23 016	20 656	21 211	1 377	174	1 289	145	
Wirtschaftsgruppe 43 Bekleidungsgewerbe													
Selbständige	81 435	27 885	53 550	18 413	32 254	11 275	9 472	10 021	1 207	191	1 198	166	
Mithelfende Fam.-Angeh.	5 497	1 399	4 098	1 283	3 838	119	116	141	10	8	3	5	
Beamte	—	—	—	—	—	—	—	—	—	—	—	—	
Angestellte	10 291	4 127	6 164	3 014	3 397	1 655	1 113	1 112	21	1	21	1	
Arbeiter	120 984	33 901	87 083	25 664	70 117	8 343	8 237	8 623	677	64	658	50	
Insgesamt	218 207	67 312	150 895	48 374	109 606	21 392	18 938	19 897	1 915	264	1 880	222	
Wirtschaftsgruppe 44 Herstellung von Musikinstrumenten, Spielwaren, Sportgeräten, Schmuckwaren und Bearbeitung von Edelsteinen													
Selbständige	3 720	2 048	1 672	1 491	167	880	557	625	28	1	28	1	
Mithelfende Fam.-Angeh.	600	127	473	119	436	20	8	17	—	—	—	—	
Beamte	—	—	—	—	—	—	—	—	—	—	—	—	
Angestellte	2 077	888	1 189	657	540	395	231	254	—	—	—	—	
Arbeiter	16 338	6 244	10 094	4 544	6 507	1 870	1 700	1 717	58	9	55	9	
Insgesamt	22 735	9 307	13 428	6 811	7 650	3 165	2 496	2 613	86	10	83	10	
Wirtschaftsgruppe 45 Mühlengewerbe, Nähr- und Futtermittelindustrie, Bäckerei- und Süßwarengewerbe													
Selbständige	29 595	19 491	10 104	13 084	1 211	2 173	6 407	6 720	3 638	262	3 628	262	
Mithelfende Fam.-Angeh.	15 014	3 960	11 054	3 603	10 494	262	357	298	63	36	33	21	
Beamte	—	—	—	—	—	—	—	—	—	—	—	—	
Angestellte	9 445	3 510	5 935	2 451	3 333	1 571	1 059	1 031	19	3	18	3	
Arbeiter	56 340	36 123	20 217	31 020	8 149	6 775	5 103	5 293	267	15	240	14	
Insgesamt	110 394	63 084	47 310	50 158	23 187	10 781	12 926	13 342	3 987	316	3 919	300	
Wirtschaftsgruppe 46 Fleisch- und Fischverarbeitung, Milchverwertung, Speisefettherstellung, Zuckerindustrie													
Selbständige	17 188	11 160	6 028	7 530	683	1 636	3 630	3 709	1 280	87	1 270	86	
Mithelfende Fam.-Angeh.	8 962	2 185	6 777	1 989	6 452	138	196	187	31	24	17	17	
Beamte	300	127	173	81	—	82	46	91	1	—	1	—	
Angestellte	10 912	4 398	6 514	3 090	3 309	1 904	1 308	1 301	33	4	32	4	
Arbeiter	46 306	28 688	17 618	23 549	5 117	7 173	5 139	5 328	300	20	262	19	
Insgesamt	83 668	46 558	37 110	36 239	15 561	10 933	10 319	10 616	1 645	135	1 582	126	
Wirtschaftsgruppe 47 Obst- und Gemüseverwertung, Kaffee-, Tee- und Gewürzverarbeitung, Eisgewinnung und Frosterie													
Selbständige	678	370	308	236	35	158	134	115	21	2	21	2	
Mithelfende Fam.-Angeh.	131	35	96	31	89	6	4	1	—	—	—	—	
Beamte	—	—	—	—	—	—	—	—	—	—	—	—	
Angestellte	1 676	783	893	578	340	339	205	214	7	—	7	—	
Arbeiter	4 651	1 954	2 697	1 338	1 361	724	616	612	35	1	33	1	
Insgesamt	7 136	3 142	3 994	2 183	1 825	1 227	959	942	63	3	61	3	

noch: 1. Die Wohnbevölkerung nach Erwerbstätigkeit,
Wirtschaftsabteilungen und -gruppen sowie Stellung im Beruf

Bayern (einschl. Lindeu)

Stellung im Beruf	Wohnbevölkerung			Von der Wohnbevölkerung waren					Von den Erwerbspersonen hatten einen Nebenberuf in der Landwirtschaft				
				Erwerbspersonen		Ehefrauen ohne Hauptberuf	Übrige Angehörige ohne Hauptberuf		insgesamt		dar. Selbständige		
	insgesamt	männlich	weiblich	männlich	weiblich		männlich	weiblich	männlich	weiblich	männlich	weiblich	
Wirtschaftsgruppe 48 Getränkeherstellung													
Selbständige	5 285	3 069	2 216	2 077	319	899	992	998	545	73	544	72	
Mithelfende Fam.-Angeh.	1 517	522	995	477	899	45	45	51	6	—	4	—	
Beamte	—	—	—	—	—	—	—	—	—	—	—	—	
Angestellte	10 489	5 191	5 298	3 795	1 323	2 596	1 396	1 379	34	5	33	5	
Arbeiter	37 206	21 406	15 800	16 353	2 167	8 477	5 053	5 156	568	12	536	10	
Insgesamt	54 497	30 188	24 309	22 702	4 708	12 017	7 486	7 584	1 153	90	1 117	87	
Wirtschaftsgruppe 49 Tabakwarenherstellung													
Selbständige	273	145	128	98	17	72	47	39	5	1	5	1	
Mithelfende Fam.-Angeh.	39	11	28	11	28	—	—	—	—	—	—	—	
Beamte	—	—	—	—	—	—	—	—	—	—	—	—	
Angestellte	1 784	821	963	594	344	383	227	236	10	—	9	—	
Arbeiter	8 398	1 648	6 750	946	5 537	461	702	752	34	54	34	49	
Insgesamt	10 494	2 625	7 869	1 649	5 926	916	976	1 027	49	55	48	50	
Wirtschaftsgruppe 53 Architektur-, Bauingenieur- und Vermessungsbüros													
Selbständige	7 293	4 057	3 236	2 839	42	1 921	1 218	1 273	21	—	21	—	
Mithelfende Fam.-Angeh.	230	23	207	22	195	9	1	3	—	—	—	—	
Beamte	—	—	—	—	—	—	—	—	—	—	—	—	
Angestellte	3 253	1 791	1 462	1 342	424	608	449	430	4	2	4	2	
Arbeiter	338	182	156	116	17	75	66	64	3	1	3	1	
Insgesamt	11 114	6 053	5 061	4 319	678	2 613	1 734	1 770	28	3	28	3	
Wirtschaftsgruppe 54 Hoch- und Tiefbau													
Selbständige	22 467	12 660	9 807	8 388	245	5 060	4 272	4 502	1 692	39	1 690	38	
Mithelfende Fam.-Angeh.	1 748	733	1 015	679	896	75	54	44	6	1	4	1	
Beamte	—	—	—	—	—	—	—	—	—	—	—	—	
Angestellte	29 181	14 934	14 247	10 512	2 433	7 414	4 422	4 400	137	3	133	3	
Arbeiter	486 680	293 402	193 278	211 774	1 294	110 117	81 628	81 867	10 443	16	9 782	15	
Insgesamt	540 076	321 729	218 347	231 353	4 868	122 666	90 376	90 813	12 278	59	11 609	57	
Wirtschaftsgruppe 55 Zimmer- und Dachdecker- und Klempner- und Elektroinstallationsgewerbe													
Selbständige	12 096	7 065	5 031	4 799	83	2 618	2 266	2 330	1 368	3	1 360	3	
Mithelfende Fam.-Angeh.	1 007	673	334	640	264	46	33	24	6	—	4	—	
Beamte	—	—	—	—	—	—	—	—	—	—	—	—	
Angestellte	777	308	469	231	223	157	77	89	2	1	2	1	
Arbeiter	39 508	26 739	12 769	21 293	17	7 200	5 446	5 552	1 207	—	1 119	—	
Insgesamt	53 388	34 785	18 603	26 963	587	10 021	7 822	7 995	2 583	4	2 485	4	
Wirtschaftsgruppe 56 Bauinstallation, Klempner- und Elektroinstallationsgewerbe													
Selbständige	17 222	9 573	7 649	6 782	207	4 365	2 791	3 077	394	7	391	7	
Mithelfende Fam.-Angeh.	2 176	883	1 293	813	1 110	107	70	76	1	1	1	1	
Beamte	—	—	—	—	—	—	—	—	—	—	—	—	
Angestellte	2 058	947	1 111	685	486	375	262	250	2	—	2	—	
Arbeiter	35 093	25 812	9 281	22 176	181	5 442	3 636	3 658	107	—	98	—	
Insgesamt	56 549	37 215	19 334	30 456	1 984	10 289	6 759	7 061	504	8	492	8	
Wirtschaftsgruppe 57 Ausbaugewerbe (Glaser-, Malerei-, Ofensetzer- usw.)													
Selbständige	32 331	17 870	14 461	12 692	373	8 430	5 178	5 658	860	10	851	10	
Mithelfende Fam.-Angeh.	2 538	1 206	1 332	1 120	1 112	142	86	78	2	1	2	1	
Beamte	—	—	—	—	—	—	—	—	—	—	—	—	
Angestellte	938	406	532	304	292	156	102	84	2	—	2	—	
Arbeiter	53 546	36 444	17 102	29 548	372	9 856	6 896	6 874	497	—	480	—	
Insgesamt	89 353	55 926	33 427	43 664	2 149	18 584	12 262	12 694	1 361	11	1 335	11	
Wirtschaftsgruppe 59 Bauhilfsgewerbe (Schornsteinfegergewerbe, Gerüstbaubetriebe)													
Selbständige	2 277	1 164	1 113	873	19	767	291	327	14	—	14	—	
Mithelfende Fam.-Angeh.	60	20	40	19	37	2	1	1	—	—	—	—	
Beamte	—	—	—	—	—	—	—	—	—	—	—	—	
Angestellte	76	27	49	11	12	12	16	25	—	—	—	—	
Arbeiter	3 330	2 252	1 078	1 855	—	647	397	431	10	—	9	—	
Insgesamt	5 743	3 463	2 280	2 758	68	1 428	705	784	24	—	23	—	
Wirtschaftsgruppe 65/66 Warenhandel und Verlagsgewerbe													
Selbständige	223 724	118 537	105 187	84 196	34 818	35 277	34 341	35 092	3 432	800	3 374	764	
Mithelfende Fam.-Angeh.	49 547	7 179	42 368	6 390	40 645	879	789	844	31	80	21	55	
Beamte	—	—	—	—	—	—	—	—	—	—	—	—	
Angestellte	176 083	68 439	107 644	51 981	67 476	23 272	16 458	16 896	201	39	183	34	
Arbeiter	99 555	47 551	52 004	34 801	21 493	17 863	12 750	12 648	769	39	722	30	
Insgesamt	548 909	241 706	307 203	177 368	164 432	77 291	64 338	65 480	4 433	958	4 300	883	

noch: 1. Die Wohnbevölkerung nach Erwerbstätigkeit,
Wirtschaftsabteilungen und -gruppen sowie Stellung im Beruf

Bayern (einschl. Lindau)

Stellung im Beruf	Wohnbevölkerung			Von der Wohnbevölkerung waren					Von den Erwerbspersonen hatten einen Nebenberuf in der Landwirtschaft			
				Erwerbspersonen		Ehefrauen ohne Hauptberuf	Übrige Angehörige ohne Hauptberuf		insgesamt		dar. Selbständige	
	insgesamt	männlich	weiblich	männlich	weiblich		männlich	weiblich	männlich	weiblich	männlich	weiblich
Wirtschaftsgruppe 67 Wirtschaftswerbung und sonstige Hilfgewerbe des Handels												
Selbständige	5 909	3 072	2 837	2 204	614	1 323	868	900	64	7	63	7
Mithelfende Fam.-Angeh.	394	67	327	64	313	5	3	9	-	-	-	-
Beamte	-	-	-	-	-	-	-	-	-	-	-	-
Angestellte	3 873	1 618	2 255	1 166	1 111	682	452	462	4	-	4	-
Arbeiter	5 268	3 140	2 128	2 126	147	992	1 014	989	219	1	212	1
Insgesamt	15 444	7 897	7 547	5 560	2 185	3 002	2 337	2 360	287	8	279	8
Wirtschaftsgruppe 68 Geld-, Bank- und Börsenwesen (ohne Postscheck- und Postsparkassendienst)												
Selbständige	1 031	571	460	390	47	245	181	168	9	1	8	1
Mithelfende Fam.-Angeh.	76	6	70	4	64	4	2	2	-	-	-	-
Beamte	5 063	2 572	2 491	1 813	256	1 494	759	741	8	-	7	-
Angestellte	34 467	16 354	18 113	12 482	7 638	6 594	3 872	3 881	117	3	109	3
Arbeiter	2 299	934	1 365	666	712	359	268	294	36	1	33	1
Insgesamt	42 936	20 437	22 499	15 355	8 717	8 696	5 082	5 086	170	5	157	5
Wirtschaftsgruppe 69 Versicherungswesen (ohne Sozialversicherung)												
Selbständige	4 719	2 714	2 005	2 029	137	1 187	685	681	27	1	24	1
Mithelfende Fam.-Angeh.	97	11	86	10	82	2	1	2	-	-	-	-
Beamte	445	229	216	164	9	135	65	72	1	-	1	-
Angestellte	24 278	11 485	12 793	8 582	5 090	4 802	2 903	2 901	38	3	37	3
Arbeiter	812	275	537	193	329	114	82	94	1	-	1	-
Insgesamt	30 351	14 714	15 637	10 978	5 647	6 240	3 736	3 750	67	4	63	4
Wirtschaftsgruppe 71 Wohnungs- und Grundstückswesen, Vermögensverwaltung												
Selbständige	563	302	261	225	41	156	77	64	5	-	5	-
Mithelfende Fam.-Angeh.	36	6	30	6	30	-	-	-	-	-	-	-
Beamte	-	-	-	-	-	-	-	-	-	-	-	-
Angestellte	3 316	1 427	1 889	1 005	758	707	422	424	7	2	6	2
Arbeiter	2 463	1 056	1 407	759	625	461	297	321	14	1	14	1
Insgesamt	6 378	2 791	3 587	1 995	1 454	1 324	796	809	26	3	25	3
Wirtschaftsgruppe 72 Gaststättenwesen												
Selbständige	32 061	18 732	13 329	12 852	6 221	1 281	5 880	5 827	1 669	333	1 659	330
Mithelfende Fam.-Angeh.	21 048	2 200	18 848	1 908	18 333	202	292	313	21	62	15	35
Beamte	-	-	-	-	-	-	-	-	-	-	-	-
Angestellte	9 421	3 918	5 503	2 910	3 027	1 517	1 008	959	8	6	8	6
Arbeiter	55 513	13 531	41 982	10 079	35 219	3 422	3 452	3 341	38	26	28	23
Insgesamt	118 043	38 381	79 662	27 749	62 800	6 422	10 632	10 440	1 736	427	1 710	394
Wirtschaftsgruppe 73 Kunst, Schrifttum, Theater, Film und Rundfunkwesen, Schaustellungsgewerbe; private Forschung												
Selbständige	21 134	10 917	10 217	8 028	3 120	4 138	2 889	2 959	76	18	73	16
Mithelfende Fam.-Angeh.	1 343	291	1 052	268	1 005	21	23	26	1	-	1	-
Beamte	354	173	181	127	1	117	46	63	1	-	1	-
Angestellte	16 912	8 286	8 626	6 287	3 522	3 073	1 999	2 031	20	2	18	2
Arbeiter	9 046	4 486	4 560	3 332	1 857	1 585	1 154	1 118	11	1	11	1
Insgesamt	48 789	24 153	24 636	18 042	9 505	8 934	6 111	6 197	109	21	104	19
Wirtschaftsgruppe 74 Sportpflege, Bade- und Schwimmanstalten												
Selbständige	904	422	482	303	201	148	119	133	5	1	5	1
Mithelfende Fam.-Angeh.	68	6	62	6	61	1	-	-	-	-	-	-
Beamte	27	13	14	10	1	9	3	4	-	-	-	-
Angestellte	1 039	541	498	432	224	157	109	117	2	-	1	-
Arbeiter	1 749	831	918	598	345	347	233	226	2	-	2	-
Insgesamt	3 787	1 813	1 974	1 349	832	662	464	480	9	1	8	1
Wirtschaftsgruppe 75 Nachrichten-, Schreib- und Übersetzungsbüros												
Selbständige	1 335	666	669	494	263	240	172	166	1	1	1	1
Mithelfende Fam.-Angeh.	43	4	39	4	39	-	-	-	-	-	-	-
Beamte	-	-	-	-	-	-	-	-	-	-	-	-
Angestellte	461	145	316	116	223	50	29	43	2	-	2	-
Arbeiter	43	16	27	14	14	7	2	6	-	-	-	-
Insgesamt	1 882	831	1 051	628	539	297	203	215	3	1	3	1
Wirtschaftsgruppe 76 Photographisches Gewerbe												
Selbständige	4 177	2 331	1 846	1 652	341	876	679	629	13	-	13	-
Mithelfende Fam.-Angeh.	602	129	473	109	426	27	20	20	-	-	-	-
Beamte	-	-	-	-	-	-	-	-	-	-	-	-
Angestellte	1 343	494	849	375	596	131	119	122	2	1	2	1
Arbeiter	2 003	839	1 164	694	830	169	145	165	1	3	1	3
Insgesamt	8 125	3 793	4 332	2 830	2 193	1 203	963	936	16	4	16	4

noch: 1. Die Wohnbevölkerung nach Erwerbstätigkeit,
Wirtschaftsabteilungen und -gruppen sowie Stellung im Beruf

Bayern (einschl. Linden)

Stellung im Beruf	Wohnbevölkerung			Von der Wohnbevölkerung waren					Von den Erwerbspersonen hatten einen Nebenberuf in der Landwirtschaft			
				Erwerbspersonen		Ehefrauen ohne Hauptberuf	Übrige Angehörige ohne Hauptberuf		insgesamt		dar. Selbständige	
	insgesamt	männlich	weiblich	männlich	weiblich		männlich	weiblich	männlich	weiblich	männlich	weiblich
Wirtschaftsgruppe 77 Friseurgewerbe												
Selbständige	18 748	10 183	8 565	7 423	1 791	3 841	2 760	2 933	193	17	188	17
Mithelfende Fam.-Angeh.	3 180	671	2 509	610	2 361	90	61	58	2	2	1	2
Beamte	—	—	—	—	—	—	—	—	—	—	—	—
Angestellte	559	182	377	135	278	54	47	45	1	1	—	1
Arbeiter	19 975	9 103	10 872	7 670	7 574	1 821	1 433	1 477	12	4	11	3
Insgesamt	42 462	20 139	22 323	15 838	12 004	5 806	4 301	4 513	208	24	200	23
Wirtschaftsgruppe 78 Reinigungs-, Bewachungs- und Tränergewerbe, privates Bestattungswesen												
Selbständige	5 623	2 434	3 189	1 642	1 843	609	792	737	28	15	28	15
Mithelfende Fam.-Angeh.	1 345	227	1 118	194	1 054	24	33	40	1	1	1	1
Beamte	—	—	—	—	—	—	—	—	—	—	—	—
Angestellte	1 803	673	1 130	479	649	296	194	185	3	—	3	—
Arbeiter	15 605	5 133	10 472	3 547	7 299	1 662	1 586	1 511	42	5	39	5
Insgesamt	24 376	8 467	15 909	5 862	10 845	2 591	2 605	2 473	74	21	71	21
Wirtschaftsgruppe 79 Häusliche Dienste												
Selbständige	—	—	—	—	—	—	—	—	—	—	—	—
Mithelfende Fam.-Angeh.	—	—	—	—	—	—	—	—	—	—	—	—
Beamte	—	—	—	—	—	—	—	—	—	—	—	—
Angestellte	5 881	255	5 626	103	5 410	37	152	179	1	13	1	10
Arbeiter	107 372	3 240	104 132	819	101 246	309	2 421	2 577	6	61	6	41
Insgesamt	113 253	3 495	109 758	922	106 656	346	2 573	2 756	7	74	7	51
Wirtschaftsgruppe 81 Deutsche Bundespost												
Selbständige	—	—	—	—	—	—	—	—	—	—	—	—
Mithelfende Fam.-Angeh.	—	—	—	—	—	—	—	—	—	—	—	—
Beamte	52 412	27 050	25 362	19 811	3 049	15 165	7 239	7 148	460	7	438	6
Angestellte	19 005	7 185	11 820	4 981	6 895	2 641	2 204	2 284	266	38	247	33
Arbeiter	32 477	18 399	14 078	13 274	2 342	6 505	5 125	5 231	392	19	376	11
Insgesamt	103 894	52 634	51 260	38 066	12 286	24 311	14 568	14 663	1 118	64	1 061	50
Wirtschaftsgruppe 82 Deutsche Bundesbahn												
Selbständige	—	—	—	—	—	—	—	—	—	—	—	—
Mithelfende Fam.-Angeh.	—	—	—	—	—	—	—	—	—	—	—	—
Beamte	116 593	61 504	55 089	40 955	403	34 633	20 549	20 053	1 058	1	1 033	1
Angestellte	20 762	10 890	9 872	7 424	1 832	4 563	3 466	3 477	224	3	214	3
Arbeiter	151 966	84 793	67 173	55 816	2 664	35 577	28 977	28 932	2 428	26	2 345	26
Insgesamt	289 321	157 187	132 134	104 195	4 899	74 773	52 992	52 462	3 710	30	3 592	30
Wirtschaftsgruppe 83 Schienenbahnen (ohne Deutsche Bundesbahn) einschl. Obusbetriebe												
Selbständige	81	38	43	14	—	16	24	27	2	—	2	—
Mithelfende Fam.-Angeh.	—	—	—	—	—	—	—	—	—	—	—	—
Beamte	2 683	1 436	1 247	1 148	21	965	288	261	4	—	4	—
Angestellte	2 666	1 422	1 244	986	201	683	436	360	10	—	10	—
Arbeiter	16 915	9 450	7 465	6 705	745	3 964	2 745	2 756	52	—	51	—
Insgesamt	22 345	12 346	9 999	8 853	967	5 628	3 493	3 404	68	—	67	—
Wirtschaftsgruppe 84 Straßenverkehr (ohne Schienenbahnen und Obusbetriebe)												
Selbständige	25 338	14 106	11 232	9 403	497	5 851	4 703	4 884	920	44	902	44
Mithelfende Fam.-Angeh.	2 058	997	1 061	913	921	89	84	51	7	—	6	—
Beamte	26	12	14	4	1	4	8	9	—	—	—	—
Angestellte	1 505	752	753	553	274	307	199	172	3	1	3	1
Arbeiter	21 047	12 602	8 445	9 125	144	4 891	3 477	3 410	144	—	131	—
Insgesamt	49 974	28 469	21 505	19 998	1 837	11 142	8 471	8 526	1 074	45	1 042	45
Wirtschaftsgruppe 85 Schiffsahrts-, Wasserstraßen- und Hafenwesen												
Selbständige	730	378	352	269	15	184	109	153	51	2	51	2
Mithelfende Fam.-Angeh.	64	29	35	23	21	10	6	4	—	—	—	—
Beamte	516	264	252	170	—	170	94	82	15	—	15	—
Angestellte	2 184	1 116	1 068	822	156	570	294	342	28	—	28	—
Arbeiter	5 486	3 121	2 365	2 246	52	1 318	875	995	124	—	117	—
Insgesamt	8 980	4 908	4 072	3 530	244	2 252	1 378	1 576	218	2	211	2
Wirtschaftsgruppe 86 Luftverkehr												
Selbständige	—	—	—	—	—	—	—	—	—	—	—	—
Mithelfende Fam.-Angeh.	—	—	—	—	—	—	—	—	—	—	—	—
Beamte	—	—	—	—	—	—	—	—	—	—	—	—
Angestellte	219	93	126	61	31	58	32	37	—	—	—	—
Arbeiter	254	137	117	82	9	66	55	42	—	—	—	—
Insgesamt	473	230	243	143	40	124	87	79	—	—	—	—
Wirtschaftsgruppe 87 Verkehrsneben- und -hilfsgewerbe												
Selbständige	5 874	3 318	2 556	2 240	176	1 326	1 078	1 054	201	16	199	16
Mithelfende Fam.-Angeh.	805	297	508	278	455	32	19	21	1	—	1	—
Beamte	—	—	—	—	—	—	—	—	—	—	—	—
Angestellte	8 067	4 186	3 881	3 203	1 329	1 590	983	962	30	1	28	1
Arbeiter	15 929	9 307	6 622	6 722	231	3 862	2 585	2 529	167	1	155	1
Insgesamt	30 675	17 108	13 567	12 443	2 191	6 810	4 665	4 566	399	18	383	18

noch: 1. Die Wohnbevölkerung nach Erwerbstätigkeit,
Wirtschaftsabteilungen und -gruppen sowie Stellung im Beruf

Bayern (einschl. Lindau)

Stellung im Beruf	Wohnbevölkerung			Von der Wohnbevölkerung waren					Von den Erwerbspersonen hatten einen Nebenberuf in der Landwirtschaft			
				Erwerbspersonen		Ehefrauen ohne Hauptberuf	Übrige Angehörige ohne Hauptberuf		insgesamt		dar. Selbständige	
	insgesamt	männlich	weiblich	männlich	weiblich		männlich	weiblich	männlich	weiblich	männlich	weiblich
Wirtschaftsgruppe 91 Öffentliche Verwaltung												
Selbständige	—	—	—	—	—	—	—	—	—	—	—	—
Mithelfende Fam.-Angeh.	—	—	—	—	—	—	—	—	—	—	—	—
Beamte	145 410	78 552	66 858	54 314	1 733	41 683	24 238	23 442	456	1	431	1
Angestellte	128 421	61 068	67 353	42 737	21 888	27 140	18 331	18 325	678	23	638	22
Arbeiter	35 712	18 559	17 153	13 004	3 914	7 564	5 555	5 675	1 269	11	1 213	9
Insgesamt	309 543	158 179	151 364	110 055	27 535	76 387	48 124	47 442	2 403	35	2 282	32
Wirtschaftsgruppe 92 Besetzungsmächte und ausländische Vertretungen												
Selbständige	—	—	—	—	—	—	—	—	—	—	—	—
Mithelfende Fam.-Angeh.	—	—	—	—	—	—	—	—	—	—	—	—
Beamte	—	—	—	—	—	—	—	—	—	—	—	—
Angestellte	45 109	21 041	24 068	15 212	10 468	7 751	5 829	5 849	36	11	32	11
Arbeiter	99 604	53 495	46 109	39 171	12 501	19 267	14 324	14 341	305	7	274	5
Insgesamt	144 713	74 536	70 177	54 383	22 969	27 018	20 153	20 190	341	18	306	16
Wirtschaftsgruppe 93 Politische und wirtschaftliche Organisationen												
Selbständige	—	—	—	—	—	—	—	—	—	—	—	—
Mithelfende Fam.-Angeh.	—	—	—	—	—	—	—	—	—	—	—	—
Beamte	—	—	—	—	—	—	—	—	—	—	—	—
Angestellte	9 584	3 921	5 663	2 704	2 539	1 880	1 217	1 244 "	21	2	20	1
Arbeiter	1 138	535	603	341	184	247	194	172 "	15	—	13	—
Insgesamt	10 722	4 456	6 266	3 045	2 723	2 127	1 411	1 416	36	2	33	1
Wirtschaftsgruppe 94 Rechts- und Wirtschaftsberatung												
Selbständige	14 657	8 194	6 463	5 609	300	3 653	2 585	2 510	63	2	63	2
Mithelfende Fam.-Angeh.	651	76	575	67	557	16	9	2 "	1	—	1	—
Beamte	549	280	269	134	—	143	146	126	2	—	2	—
Angestellte	9 757	3 337	6 420	2 482	4 282	1 194	855	944	9	5	9	5
Arbeiter	344	99	245	59	139	47	40	59	1	—	1	—
Insgesamt	25 958	11 986	13 972	8 351	5 278	5 053	3 635	3 641	76	7	76	7
Wirtschaftsgruppe 95 Kirchen, weltanschauliche Vereinigungen												
Selbständige	—	—	—	—	—	—	—	—	—	—	—	—
Mithelfende Fam.-Angeh.	—	—	—	—	—	—	—	—	—	—	—	—
Beamte	12 015	8 732	3 283	7 170	37	1 434	1 562	1 812	485	—	478	—
Angestellte	15 883	4 477	11 406	3 777	9 724	938	700	744	24	6	24	5
Arbeiter	2 301	1 191	1 110	932	553	322	259	235	41	1	36	—
Insgesamt	30 199	14 400	15 799	11 879	10 314	2 694	2 521	2 791	550	7	538	5
Wirtschaftsgruppe 96 Erziehung, Wissenschaft, Kultur												
Selbständige	1 669	599	1 070	331	441	344	268	285	5	1	5	1
Mithelfende Fam.-Angeh.	106	11	95	9	85	4	2	6	—	—	—	—
Beamte	66 503	29 805	36 698	20 319	12 388	14 934	9 486	9 376	145	20	142	20
Angestellte	29 646	10 658	18 988	7 254	11 868	3 914	3 404	3 206	35	17	33	16
Arbeiter	6 118	2 220	3 898	1 603	2 602	720	617	576	15	4	15	4
Insgesamt	104 042	43 293	60 749	29 516	27 384	19 916	13 777	13 449	200	42	195	41
Wirtschaftsgruppe 97 Fürsorge und Wohlfahrtspflege												
Selbständige	243	62	181	2	128	1	60	52	—	2	—	2
Mithelfende Fam.-Angeh.	—	—	—	—	—	—	—	—	—	—	—	—
Beamte	594	289	305	218	137	100	71	68	1	—	1	—
Angestellte	18 690	3 652	15 038	2 484	12 393	1 438	1 168	1 207	12	11	11	11
Arbeiter	11 069	2 788	8 281	1 962	6 457	991	826	833	24	4	20	4
Insgesamt	30 596	6 791	23 805	4 666	19 115	2 530	2 125	2 160	37	17	32	17
Wirtschaftsgruppe 98 Sozialversicherung												
Selbständige	—	—	—	—	—	—	—	—	—	—	—	—
Mithelfende Fam.-Angeh.	—	—	—	—	—	—	—	—	—	—	—	—
Beamte	4 759	2 530	2 229	1 789	127	1 414	741	688	7	—	6	—
Angestellte	11 121	5 322	5 799	3 961	2 216	2 179	1 361	1 404	13	4	13	4
Arbeiter	485	146	339	94	223	56	52	60	1	—	1	—
Insgesamt	16 365	7 998	8 367	5 844	2 566	3 649	2 154	2 152	21	4	20	4
Wirtschaftsgruppe 99 Gesundheitswesen und Hygiene												
Selbständige	41 555	20 995	20 560	13 150	4 401	8 497	7 845	7 662	188	53	186	48
Mithelfende Fam.-Angeh.	2 876	192	2 684	169	2 576	77	23	31	1	1	1	1
Beamte	4 381	2 131	2 250	1 457	340	1 224	674	686	15	—	15	—
Angestellte	43 666	10 707	32 959	7 956	26 477	3 567	2 751	2 915	47	28	42	25
Arbeiter	26 753	9 258	17 495	6 827	11 627	3 446	2 431	2 422	91	2	85	1
Insgesamt	119 231	43 283	75 948	29 559	45 421	16 811	13 724	13 716	342	84	329	75
Wirtschaftsgruppe 99 a Ohne Angabe der Betriebszugehörigkeit												
Selbständige	1 562	791	771	519	73	377	272	321	2	1	2	1
Mithelfende Fam.-Angeh.	—	—	—	—	—	—	—	—	—	—	—	—
Beamte	—	—	—	—	—	—	—	—	—	—	—	—
Angestellte	26 759	11 181	15 578	8 052	8 716	3 717	3 129	3 145	20	6	20	6
Arbeiter	277 324	117 993	159 331	86 206	98 166	29 578	31 787	31 587	475	36	444	28
Insgesamt	305 645	129 965	175 680	94 777	106 955	33 672	35 188	35 053	497	43	466	35

noch: 1. Die Wohnbevölkerung nach Erwerbstätigkeit,
Wirtschaftsabteilungen und -gruppen sowie Stellung im Beruf

Lindau

Stellung im Beruf	Wohnbevölkerung			Von der Wohnbevölkerung waren					Von den Erwerbspersonen bzw. Selbst. Berufslosen hatten einen Nebenberuf in der Landwirtschaft				
				Erwerbspersonen bzw. Selbst. Berufsllose		Ehefrauen ohne Hauptberuf	Übrige Angehörige ohne Hauptberuf		insgesamt		dar. Selbständige		
	insgesamt	männlich	weiblich	männlich	weiblich		männlich	weiblich	männlich	weiblich	männlich	weiblich	
Wirtschaftsabteilung 0 Landwirtschaft und Tierzucht, Forst- und Jagdwirtschaft, Gärtnerei, Fischerei													
Selbständige	5 512	3 564	1 948	2 190	412	90	1 374	1 446	4	1	4	1	
Mithelfende Fam.-Angeh.	5 286	1 406	3 880	1 344	3 782	14	62	84	3	2	2	1	
Beamte	9	6	3	3	—	2	3	1	1	—	1	—	
Angestellte	91	51	40	27	13	15	24	12	—	1	—	—	
Arbeiter	2 192	1 270	922	1 107	638	144	163	140	7	2	4	1	
insgesamt	13 090	6 297	6 793	4 671	4 845	265	1 626	1 683	15	6	11	3	
Wirtschaftsabteilung 1 Bergbau, Gewinnung und Verarbeitung von Steinen und Erden, Energiewirtschaft													
Selbständige	44	20	24	14	—	11	6	13	2	—	1	—	
Mithelfende Fam.-Angeh.	3	1	2	1	2	—	—	—	—	—	—	—	
Beamte	18	9	9	6	—	6	3	3	—	—	—	—	
Angestellte	169	82	87	55	20	46	27	21	—	—	—	—	
Arbeiter	497	286	211	196	5	104	90	102	7	—	5	—	
insgesamt	731	398	333	272	27	167	126	139	9	—	6	—	
Wirtschaftsabteilung 2 Eisen- und Metallherzeugung und -verarbeitung													
Selbständige	677	368	309	246	4	172	122	133	30	—	30	—	
Mithelfende Fam.-Angeh.	47	28	19	25	13	3	3	3	2	—	—	—	
Beamte	—	—	—	—	—	—	—	—	—	—	—	—	
Angestellte	495	232	263	154	65	113	78	85	—	—	—	—	
Arbeiter	1 650	1 057	593	806	42	336	251	215	13	—	8	—	
insgesamt	2 869	1 685	1 184	1 231	124	624	454	436	45	—	38	—	
Wirtschaftsabteilung 3/4 Verarbeitende Gewerbe (ohne Eisen- und Metallverarbeitung)													
Selbständige	2 133	1 048	1 085	690	268	435	358	382	90	14	89	6	
Mithelfende Fam.-Angeh.	243	60	183	57	170	8	3	5	2	—	—	—	
Beamte	—	—	—	—	—	—	—	—	—	—	—	—	
Angestellte	1 542	642	900	467	411	283	175	206	1	—	1	—	
Arbeiter	7 715	3 507	4 208	2 632	2 270	955	875	983	45	18	32	5	
insgesamt	11 633	5 257	6 376	3 846	3 119	1 681	1 411	1 576	138	32	122	11	
Wirtschaftsabteilung 5 Bau-, Ausbau- und Bauhilfsgewerbe													
Selbständige	662	356	306	244	11	177	112	118	21	—	20	—	
Mithelfende Fam.-Angeh.	37	21	16	20	13	2	1	1	1	—	—	—	
Beamte	—	—	—	—	—	—	—	—	—	—	—	—	
Angestellte	166	82	84	61	25	33	21	26	—	—	—	—	
Arbeiter	3 360	2 094	1 266	1 569	13	708	525	545	40	—	23	—	
insgesamt	4 225	2 553	1 672	1 894	62	920	659	690	62	—	43	—	
Wirtschaftsabteilung 6 Handel, Geld- und Versicherungswesen													
Selbständige	1 516	754	762	517	216	284	237	262	15	5	15	4	
Mithelfende Fam.-Angeh.	281	43	238	36	234	4	7	—	2	4	2	1	
Beamte	40	20	20	15	—	12	5	8	—	—	—	—	
Angestellte	1 381	529	852	392	503	197	137	152	4	2	4	—	
Arbeiter	455	210	245	140	99	77	70	69	3	1	—	—	
insgesamt	3 673	1 556	2 117	1 100	1 052	574	456	491	24	12	21	5	
Wirtschaftsabteilung 7 Dienstleistungen													
Selbständige	771	410	361	272	119	109	138	133	10	4	10	2	
Mithelfende Fam.-Angeh.	222	28	194	25	189	2	3	3	—	1	—	—	
Beamte	—	—	—	—	—	—	—	—	—	—	—	—	
Angestellte	353	119	234	87	167	40	32	27	1	5	—	3	
Arbeiter	2 023	354	1 669	272	1 538	51	82	80	—	—	—	—	
insgesamt	3 369	911	2 458	656	2 013	202	255	243	11	10	10	5	

noch: 1. Die Wohnbevölkerung nach Erwerbstätigkeit,
Wirtschaftsabteilungen und -gruppen sowie Stellung im Beruf

Lindau

Stellung im Beruf	Wohnbevölkerung			Von der Wohnbevölkerung waren					Von den Erwerbspersonen bzw. Selbst. Berufslosen hatten einen Nebenberuf in der Landwirtschaft				
				Erwerbspersonen bzw. Selbst. Berufslose		Ehefrauen ohne Hauptberuf	Übrige Angehörige ohne Hauptberuf		insgesamt		dar. Selbständige		
	insgesamt	männlich	weiblich	männlich	weiblich		männlich	weiblich	männlich	weiblich	männlich	weiblich	
Wirtschaftsabteilung 8 Verkehrswesen													
Selbständige	168	93	75	63	5	44	30	26	3	—	2	—	
Mithelfende Fam.-Angeh.	7	4	3	4	3	—	—	—	—	—	—	—	
Beamte	1 849	936	913	625	23	551	311	339	11	1	9	—	
Angestellte	465	237	228	158	57	102	79	69	3	—	1	—	
Arbeiter	2 019	1 101	918	714	71	465	387	382	8	—	6	—	
insgesamt	4 508	2 371	2 137	1 564	159	1 162	807	816	25	1	18	—	
Wirtschaftsabteilung 9 Öffentlicher Dienst und Dienstleistungen im öffentlichen Interesse													
Selbständige	453	214	239	140	43	104	74	92	3	1	3	1	
Mithelfende Fam.-Angeh.	11	1	10	1	10	—	—	—	—	—	—	—	
Beamte	1 707	875	832	580	106	437	295	289	21	—	21	—	
Angestellte	2 180	836	1 344	552	707	342	284	295	9	1	7	—	
Arbeiter	682	244	438	192	286	87	52	65	2	2	1	1	
insgesamt	5 033	2 170	2 863	1 465	1 152	970	705	741	35	4	32	2	
Wirtschaftsabteilung 9a Ohne Angabe der Betriebszugehörigkeit													
Selbständige	—	—	—	—	—	—	—	—	—	—	—	—	
Angestellte	21	12	9	12	8	1	—	—	—	—	—	—	
Arbeiter	487	233	254	196	168	56	37	30	—	—	—	—	
insgesamt	508	245	263	208	176	57	37	30	—	—	—	—	
Wirtschaftsabteilungen 0 bis 9a insgesamt													
Selbständige	11 936	6 827	5 109	4 376	1 078	1 426	2 451	2 605	178	25	174	14	
Mithelfende Fam.-Angeh.	6 137	1 592	4 545	1 513	4 416	33	79	96	10	7	4	2	
Beamte	3 623	1 846	1 777	1 229	129	1 008	617	640	33	1	31	—	
Angestellte	6 863	2 822	4 041	1 965	1 976	1 172	857	893	18	9	13	3	
Arbeiter	21 080	10 356	10 724	7 824	5 130	2 983	2 532	2 611	125	23	79	7	
insgesamt	49 639	23 443	26 196	16 907	12 729	6 622	6 536	6 845	364	65	301	26	
Selbständige Berufslose													
Altenteiler	539	212	327	209	235	80	3	12	—	—	—	—	
Vom eigenen Vermögen lebende Rentner	305	86	219	63	149	39	23	31	2	1	2	1	
Beamte im Ruhestand	1 308	647	661	612	106	440	35	115	11	—	11	—	
Sozialversicherungsrentner, Witwengeldempfängerinnen	5 238	1 703	3 535	1 112	2 322	572	591	641	33	24	33	24	
Unterstützungsempfänger	722	236	486	140	326	66	96	94	—	—	—	—	
Selbständige Hausfrauen ohne Angabe einer Erwerbsquelle	293	59	234	—	163	—	59	71	—	—	—	—	
Personen außerhalb des erwerbsfähigen Alters ohne Angabe einer Erwerbsquelle	12	1	11	1	7	3	—	1	—	—	—	—	
Nicht in ihrer Familie lebende Studierende und Schüler	21	13	8	13	8	—	—	—	—	—	—	—	
Zöglinge in Anstalten für Erziehung und Unterricht sowie in Waisenhäusern	—	—	—	—	—	—	—	—	—	—	—	—	
Insassen von Altersheimen und Versorgungsanstalten	369	144	225	144	225	—	—	—	—	—	—	—	
Insassen von Irrenanstalten u. Heimen f. Körperbehinderte	10	10	—	10	—	—	—	—	—	—	—	—	
Insassen von Straf- und Besserungsanstalten	—	—	—	—	—	—	—	—	—	—	—	—	
Insassen von Internierungs- und Arbeitslagern	—	—	—	—	—	—	—	—	—	—	—	—	
insgesamt	8 817	3 111	5 706	2 304	3 541	1 200	807	965	46	25	46	25	
Summe der Erwerbspersonen und Selbständigen Berufslosen mit ihren Angehörigen ohne Hauptberuf													
insgesamt	58 456	26 554	31 902	19 211	16 270	7 822	7 343	7 810	410	90	347	51	

noch: 1. Die Wohnbevölkerung nach Erwerbstätigkeit,
Wirtschaftsabteilungen und -gruppen sowie Stellung im Beruf

Lindau

Stellung im Beruf	Wohnbevölkerung			Von der Wohnbevölkerung waren					Von den Erwerbspersonen hatten einen Nebenberuf in der Landwirtschaft			
				Erwerbspersonen		Ehefrauen ohne Hauptberuf	Übrige Angehörige ohne Hauptberuf		insgesamt		dar. Selbständige	
	insgesamt	männlich	weiblich	männlich	weiblich		männlich	weiblich	männlich	weiblich	männlich	weiblich
Wirtschaftsgruppe 03 Landwirtschaft und Tierzucht												
Selbständige	5 369	3 488	1 881	2 135	408	64	1 353	1 409	1	1	1	1
Mithelfende Fam.-Angeh.	5 239	1 395	3 844	1 334	3 746	14	61	84	3	2	2	1
Beamte	-	-	-	-	-	-	-	-	-	-	-	-
Angestellte	61	33	28	15	12	7	18	9	-	-	-	-
Arbeiter	1 877	1 083	794	961	618	79	122	97	2	2	1	1
Insgesamt	12 546	5 999	6 547	4 445	4 784	164	1 554	1 599	6	5	4	3
Wirtschaftsgruppe 04 Forst- und Jagdwirtschaft												
Selbständige	3	2	1	2	-	1	-	-	-	-	-	-
Mithelfende Fam.-Angeh.	-	-	-	-	-	-	-	-	-	-	-	-
Beamte	5	4	1	2	-	1	2	-	1	-	1	-
Angestellte	8	5	3	2	-	2	3	1	-	-	-	-
Arbeiter	88	54	34	37	1	19	17	14	2	-	1	-
Insgesamt	104	65	39	43	1	23	22	15	3	-	2	-
Wirtschaftsgruppe 05 Gärtnerei												
Selbständige	92	54	38	38	4	13	16	21	2	-	2	-
Mithelfende Fam.-Angeh.	41	6	35	5	35	-	1	-	-	-	-	-
Beamte	4	2	2	1	-	1	1	1	-	-	-	-
Angestellte	22	13	9	10	1	6	3	2	-	1	-	-
Arbeiter	217	125	92	101	19	44	24	29	3	-	2	-
Insgesamt	376	200	176	155	59	64	45	53	5	1	4	-
Wirtschaftsgruppe 08 Hochsee- und Küstenfischerei												
Selbständige	-	-	-	-	-	-	-	-	-	-	-	-
Mithelfende Fam.-Angeh.	-	-	-	-	-	-	-	-	-	-	-	-
Beamte	-	-	-	-	-	-	-	-	-	-	-	-
Angestellte	-	-	-	-	-	-	-	-	-	-	-	-
Arbeiter	-	-	-	-	-	-	-	-	-	-	-	-
Insgesamt	-	-	-	-	-	-	-	-	-	-	-	-
Wirtschaftsgruppe 09 Binnenfischerei												
Selbständige	48	20	28	15	-	12	5	16	1	-	1	-
Mithelfende Fam.-Angeh.	6	5	1	5	1	-	-	-	-	-	-	-
Beamte	-	-	-	-	-	-	-	-	-	-	-	-
Angestellte	-	-	-	-	-	-	-	-	-	-	-	-
Arbeiter	10	8	2	8	-	2	-	-	-	-	-	-
Insgesamt	64	33	31	28	1	14	5	16	1	-	1	-
Wirtschaftsgruppe 11 Steinkohlengewinnung und -verarbeitung												
Selbständige	-	-	-	-	-	-	-	-	-	-	-	-
Mithelfende Fam.-Angeh.	-	-	-	-	-	-	-	-	-	-	-	-
Beamte	-	-	-	-	-	-	-	-	-	-	-	-
Angestellte	-	-	-	-	-	-	-	-	-	-	-	-
Arbeiter	-	-	-	-	-	-	-	-	-	-	-	-
Insgesamt	-	-	-	-	-	-	-	-	-	-	-	-
Wirtschaftsgruppe 12 Braunkohlengewinnung und -verarbeitung												
Selbständige	-	-	-	-	-	-	-	-	-	-	-	-
Mithelfende Fam.-Angeh.	-	-	-	-	-	-	-	-	-	-	-	-
Beamte	-	-	-	-	-	-	-	-	-	-	-	-
Angestellte	-	-	-	-	-	-	-	-	-	-	-	-
Arbeiter	1	1	-	1	-	-	-	-	-	-	-	-
Insgesamt	1	1	-	1	-	-	-	-	-	-	-	-
Wirtschaftsgruppe 13 Erzbergbau												
Selbständige	-	-	-	-	-	-	-	-	-	-	-	-
Mithelfende Fam.-Angeh.	-	-	-	-	-	-	-	-	-	-	-	-
Beamte	-	-	-	-	-	-	-	-	-	-	-	-
Angestellte	-	-	-	-	-	-	-	-	-	-	-	-
Arbeiter	-	-	-	-	-	-	-	-	-	-	-	-
Insgesamt	-	-	-	-	-	-	-	-	-	-	-	-
Wirtschaftsgruppe 14 Salzbergbau und Salinen												
Selbständige	-	-	-	-	-	-	-	-	-	-	-	-
Mithelfende Fam.-Angeh.	-	-	-	-	-	-	-	-	-	-	-	-
Beamte	-	-	-	-	-	-	-	-	-	-	-	-
Angestellte	-	-	-	-	-	-	-	-	-	-	-	-
Arbeiter	-	-	-	-	-	-	-	-	-	-	-	-
Insgesamt	-	-	-	-	-	-	-	-	-	-	-	-

noch: 1. Die Wohnbevölkerung nach Erwerbstätigkeit,
Wirtschaftsabteilungen und -gruppen sowie Stellung im Beruf

Lindau

Stellung im Beruf	Wohnbevölkerung			Von der Wohnbevölkerung waren						Von den Erwerbspersonen hatten einen Nebenberuf in der Landwirtschaft			
				Erwerbspersonen		Ehefrauen ohne Hauptberuf	Übrige Angehörige ohne Hauptberuf		insgesamt		dar. Selbständige		
	insgesamt	männlich	weiblich	männlich	weiblich		männlich	weiblich	männlich	weiblich	männlich	weiblich	
Wirtschaftsgruppe 15 Sonstiger Bergbau													
Selbständige	-	-	-	-	-	-	-	-	-	-	-	-	-
Mithelfende Fam.-Angeh.	-	-	-	-	-	-	-	-	-	-	-	-	-
Beamte	-	-	-	-	-	-	-	-	-	-	-	-	-
Angestellte	1	-	1	-	1	-	-	-	-	-	-	-	-
Arbeiter	9	3	6	3	-	3	-	3	-	-	-	-	-
Insgesamt	10	3	7	3	1	3	-	3	-	-	-	-	-
Wirtschaftsgruppe 17 Abbau von Steinen und Erden, Baustoff- und Keramische Industrie													
Selbständige	44	20	24	14	-	11	6	13	2	-	1	-	-
Mithelfende Fam.-Angeh.	2	1	1	1	1	-	-	-	-	-	-	-	-
Beamte	-	-	-	-	-	-	-	-	-	-	-	-	-
Angestellte	14	5	9	3	5	1	2	3	-	-	-	1	-
Arbeiter	193	122	71	77	1	33	45	37	3	-	3	-	-
Insgesamt	253	148	105	95	7	45	53	53	5	-	4	-	-
Wirtschaftsgruppe 19 Energiewirtschaft (Elektrizitäts-, Gas-, Wasser- und Fernheizwerke)													
Selbständige	-	-	-	-	-	-	-	-	-	-	-	-	-
Mithelfende Fam.-Angeh.	1	-	1	-	-1	-	-	-	-	-	-	-	-
Beamte	18	9	9	6	-	6	3	3	-	-	-	-	-
Angestellte	154	77	77	52	14	45	25	18	-	-	-	-	-
Arbeiter	294	160	134	115	4	68	45	62	4	-	2	-	-
Insgesamt	467	246	221	173	19	119	73	83	4	-	2	-	-
Wirtschaftsgruppe 21 Eisen- und Stahlerzeugung (Eisenschaffende Industrie)													
Selbständige	-	-	-	-	-	-	-	-	-	-	-	-	-
Mithelfende Fam.-Angeh.	-	-	-	-	-	-	-	-	-	-	-	-	-
Beamte	-	-	-	-	-	-	-	-	-	-	-	-	-
Angestellte	8	4	4	2	1	2	2	1	-	-	-	-	-
Arbeiter	61	39	22	30	-	10	9	12	-	-	-	-	-
Insgesamt	69	43	26	32	1	12	11	13	-	-	-	-	-
Wirtschaftsgruppe 22 NE-Metallerzeugung und -gießereien													
Selbständige	-	-	-	-	-	-	-	-	-	-	-	-	-
Mithelfende Fam.-Angeh.	-	-	-	-	-	-	-	-	-	-	-	-	-
Beamte	-	-	-	-	-	-	-	-	-	-	-	-	-
Angestellte	3	2	1	2	-	1	-	-	-	-	-	-	-
Arbeiter	3	1	2	1	1	1	-	-	-	-	-	-	-
Insgesamt	6	3	3	3	1	2	-	-	-	-	-	-	-
Wirtschaftsgruppe 23 Stahl- und Waggonbau													
Selbständige	4	2	2	1	-	1	1	1	-	-	-	-	-
Mithelfende Fam.-Angeh.	-	-	-	-	-	-	-	-	-	-	-	-	-
Beamte	-	-	-	-	-	-	-	-	-	-	-	-	-
Angestellte	4	2	2	1	-	1	1	1	-	-	-	-	-
Arbeiter	21	12	9	10	-	5	2	4	-	-	-	-	-
Insgesamt	29	16	13	12	-	7	4	6	-	-	-	-	-
Wirtschaftsgruppe 24 Maschinen- und Apparatebau													
Selbständige	61	32	29	24	-	16	8	13	4	-	4	-	-
Mithelfende Fam.-Angeh.	3	3	-	3	-	-	-	-	-	-	-	-	-
Beamte	-	-	-	-	-	-	-	-	-	-	-	-	-
Angestellte	222	99	123	66	35	52	33	36	-	-	-	-	-
Arbeiter	673	400	273	283	3	152	117	118	7	-	4	-	-
Insgesamt	959	534	425	376	38	220	158	167	11	-	8	-	-
Wirtschaftsgruppe 25 Schiffbau (einschl. Bootsbau)													
Selbständige	3	2	1	2	-	1	-	-	-	-	-	-	-
Mithelfende Fam.-Angeh.	1	1	-	1	-	-	-	-	-	-	-	-	-
Beamte	-	-	-	-	-	-	-	-	-	-	-	-	-
Angestellte	8	5	3	2	-	2	3	1	-	-	-	-	-
Arbeiter	40	20	20	15	1	12	5	7	-	-	-	-	-
Insgesamt	52	28	24	20	1	15	8	8	-	-	-	-	-
Wirtschaftsgruppe 26 Straßenfahrzeug- und Luftfahrzeugbau													
Selbständige	205	116	89	76	1	49	40	39	10	-	10	-	-
Mithelfende Fam.-Angeh.	19	10	9	9	7	1	1	1	2	-	-	-	-
Beamte	-	-	-	-	-	-	-	-	-	-	-	-	-
Angestellte	66	32	34	20	4	16	12	14	-	-	-	-	-
Arbeiter	243	183	60	157	1	54	26	5	-	-	-	-	-
Insgesamt	533	341	192	262	13	120	79	59	12	-	10	-	-

noch: 1. Die Wohnbevölkerung nach Erwerbstätigkeit,
Wirtschaftsabteilungen und -gruppen sowie Stellung im Beruf

Lindau

Stellung im Beruf	Wohnbevölkerung			Von der Wohnbevölkerung waren						Von den Erwerbspersonen hatten einen Nebenberuf in der Landwirtschaft			
				Erwerbspersonen		Ehefrauen ohne Hauptberuf	Übrige Angehörige ohne Hauptberuf		insgesamt		dar. Selbständige		
	insgesamt	männlich	weiblich	männlich	weiblich		männlich	weiblich	männlich	weiblich	männlich	weiblich	
Wirtschaftsgruppe 27 Elektrotechnik													
Selbständige	100	50	50	33	1	21	17	28	2	-	2	-	
Mithelfende Fam.-Angeh.	4	1	3	1	3	-	-	-	-	-	-	-	
Beamte	-	-	-	-	-	-	-	-	-	-	-	-	
Angestellte	141	66	75	41	16	31	25	28	-	-	-	-	
Arbeiter	247	153	94	114	27	40	39	27	2	-	2	-	
Insgesamt	492	270	222	189	47	92	81	83	4	-	4	-	
Wirtschaftsgruppe 28 Feinmechanik und Optik													
Selbständige	101	61	40	38	1	27	23	12	2	-	2	-	
Mithelfende Fam.-Angeh.	2	-	2	-	1	-	-	1	-	-	-	-	
Beamte	-	-	-	-	-	-	-	-	-	-	-	-	
Angestellte	14	6	8	6	3	4	-	1	-	-	-	-	
Arbeiter	59	44	15	36	6	8	8	1	-	-	-	-	
Insgesamt	176	111	65	80	11	39	31	15	2	-	2	-	
Wirtschaftsgruppe 29 Eisen-, Stahl- und Metallwarenfertigung													
Selbständige	203	105	98	72	1	57	33	40	12	-	12	-	
Mithelfende Fam.-Angeh.	18	13	5	11	2	2	2	1	-	-	-	-	
Beamte	-	-	-	-	-	-	-	-	-	-	-	-	
Angestellte	29	16	13	14	6	4	2	3	-	-	-	-	
Arbeiter	303	205	98	160	3	54	45	41	4	-	2	-	
Insgesamt	553	339	214	257	12	117	82	85	16	-	14	-	
Wirtschaftsgruppe 31 Mineralölverarbeitung und Kohlewertstoffindustrie													
Selbständige	-	-	-	-	-	-	-	-	-	-	-	-	
Mithelfende Fam.-Angeh.	-	-	-	-	-	-	-	-	-	-	-	-	
Beamte	-	-	-	-	-	-	-	-	-	-	-	-	
Angestellte	5	3	2	2	-	1	1	1	-	-	-	-	
Arbeiter	-	-	-	-	-	-	-	-	-	-	-	-	
Insgesamt	5	3	2	2	-	1	1	1	-	-	-	-	
Wirtschaftsgruppe 32 Chemische Grundindustrie (einschl. Pharmazeutische Industrie)													
Selbständige	38	21	17	12	1	12	9	4	1	-	1	-	
Mithelfende Fam.-Angeh.	4	-	4	-	4	-	-	-	-	-	-	-	
Beamte	-	-	-	-	-	-	-	-	-	-	-	-	
Angestellte	52	22	30	12	7	11	10	12	-	-	-	-	
Arbeiter	14	6	8	5	2	2	1	4	-	-	-	-	
Insgesamt	108	49	59	29	14	25	20	20	1	-	1	-	
Wirtschaftsgruppe 34 Kunststoffverarbeitung													
Selbständige	4	2	2	2	-	2	-	-	-	-	-	-	
Mithelfende Fam.-Angeh.	-	-	-	-	-	-	-	-	-	-	-	-	
Beamte	-	-	-	-	-	-	-	-	-	-	-	-	
Angestellte	9	4	5	2	3	2	2	-	-	-	-	-	
Arbeiter	20	11	9	8	1	3	3	5	-	-	-	-	
Insgesamt	33	17	16	12	4	7	5	5	-	-	-	-	
Wirtschaftsgruppe 35 Gummi- und Asbestverarbeitung													
Selbständige	2	1	1	1	-	1	-	-	-	-	-	-	
Mithelfende Fam.-Angeh.	-	-	-	-	-	-	-	-	-	-	-	-	
Beamte	-	-	-	-	-	-	-	-	-	-	-	-	
Angestellte	1	-	1	-	1	-	-	-	-	-	-	-	
Arbeiter	11	8	3	6	-	2	2	1	-	-	-	-	
Insgesamt	14	9	5	7	1	3	2	1	-	-	-	-	
Wirtschaftsgruppe 36 Feinkeramische und Glasindustrie													
Selbständige	9	5	4	2	-	3	3	1	-	-	-	-	
Mithelfende Fam.-Angeh.	1	-	1	-	1	-	-	-	-	-	-	-	
Beamte	-	-	-	-	-	-	-	-	-	-	-	-	
Angestellte	3	1	2	1	2	-	-	-	-	-	-	-	
Arbeiter	21	12	9	7	4	3	5	2	-	-	-	-	
Insgesamt	34	18	16	10	7	6	8	3	-	-	-	-	
Wirtschaftsgruppe 37 Sägerei und Holzbearbeitung													
Selbständige	111	62	49	36	2	15	26	32	17	1	17	1	
Mithelfende Fam.-Angeh.	6	3	3	2	2	1	1	-	-	-	-	-	
Beamte	-	-	-	-	-	-	-	-	-	-	-	-	
Angestellte	47	25	22	15	8	7	10	7	-	-	-	-	
Arbeiter	492	280	212	194	8	101	86	103	6	1	3	-	
Insgesamt	656	370	286	247	20	124	123	142	23	2	20	-	

noch: 1. Die Wohnbevölkerung nach Erwerbstätigkeit,
Wirtschaftsabteilungen und -gruppen sowie Stellung im Beruf

Lindau

Stellung im Beruf	Wohnbevölkerung			Von der Wohnbevölkerung waren					Von den Erwerbspersonen hatten einen Nebenberuf in der Landwirtschaft			
				Erwerbspersonen		Ehefrauen ohne Hauptberuf	Ubrige Angehörige ohne Hauptberuf		insgesamt		dar. Selbständige	
	insgesamt	männlich	weiblich	männlich	weiblich		männlich	weiblich	männlich	weiblich	männlich	weiblich
Wirtschaftsgruppe 38 Holzverarbeitung (einschl. Verarbeitung von natürlichen Schnitz- und Fomerstoffen)												
Selbständige	397	220	177	147	4	101	73	72	25	1	25	1
Mithelfende Fam.-Angeh.	26	11	15	9	11	1	2	3	1	-	-	-
Beamte	-	-	-	-	-	-	-	-	-	-	-	-
Angestellte	64	27	37	20	14	15	7	8	-	-	-	-
Arbeiter	811	535	276	426	9	155	109	112	8	-	4	-
Insgesamt	1 298	793	505	602	38	272	191	195	34	1	29	1
Wirtschaftsgruppe 39 Papiererzeugung und -verarbeitung, Druckereigewerbe												
Selbständige	52	28	24	18	3	11	10	10	1	-	1	-
Mithelfende Fam.-Angeh.	10	2	8	2	8	-	-	-	-	-	-	-
Beamte	-	-	-	-	-	-	-	-	-	-	-	-
Angestellte	67	26	41	18	18	15	8	8	-	-	-	-
Arbeiter	281	141	140	112	43	50	29	47	2	1	2	-
Insgesamt	410	197	213	150	72	76	47	65	3	1	3	-
Wirtschaftsgruppe 41 Ledererzeugung und -verarbeitung												
Selbständige	348	195	153	139	2	97	56	54	19	1	19	-
Mithelfende Fam.-Angeh.	19	13	6	13	6	-	-	-	-	-	-	-
Beamte	-	-	-	-	-	-	-	-	-	-	-	-
Angestellte	7	2	5	2	1	2	-	2	-	-	-	-
Arbeiter	134	106	28	97	6	13	9	9	1	-	-	-
Insgesamt	508	316	192	251	15	112	65	65	20	1	19	-
Wirtschaftsgruppe 42 Textilgewerbe												
Selbständige	55	24	31	18	14	14	6	3	1	-	1	-
Mithelfende Fam.-Angeh.	5	1	4	1	3	1	-	-	-	-	-	-
Beamte	-	-	-	-	-	-	-	-	-	-	-	-
Angestellte	215	89	126	68	60	41	21	25	-	-	-	-
Arbeiter	1 089	379	710	266	459	103	113	148	3	7	2	3
Insgesamt	1 364	493	871	353	536	159	140	176	4	7	3	3
Wirtschaftsgruppe 43 Bekleidungsgewerbe												
Selbständige	555	185	370	115	222	79	70	69	5	9	5	2
Mithelfende Fam.-Angeh.	27	2	25	2	25	-	-	-	-	-	-	-
Beamte	-	-	-	-	-	-	-	-	-	-	-	-
Angestellte	474	199	275	147	139	77	52	59	-	-	-	-
Arbeiter	3 005	953	2 052	678	1 519	228	275	305	8	9	5	2
Insgesamt	4 061	1 339	2 722	942	1 905	384	397	433	13	18	10	4
Wirtschaftsgruppe 44 Herstellung von Musikinstrumenten, Spielwaren, Sportgeräten, Schmuckwaren und Bearbeitung von Edelsteinen												
Selbständige	17	8	9	6	-	6	12	3	-	-	-	-
Mithelfende Fam.-Angeh.	-	-	-	-	-	-	-	-	-	-	-	-
Beamte	-	-	-	-	-	-	-	-	-	-	-	-
Angestellte	6	4	2	4	-	1	-	1	-	-	-	-
Arbeiter	61	33	28	25	5	14	8	9	-	-	-	-
Insgesamt	84	45	39	35	5	21	10	13	-	-	-	-
Wirtschaftsgruppe 45 Mühlengewerbe, Nähr- und Futtermittelindustrie, Bäckerei- und Süßwarengewerbe												
Selbständige	228	136	92	91	8	25	45	59	14	-	13	-
Mithelfende Fam.-Angeh.	94	16	78	16	75	2	-	1	1	-	-	-
Beamte	-	-	-	-	-	-	-	-	-	-	-	-
Angestellte	109	41	68	32	45	14	9	9	-	-	-	-
Arbeiter	358	236	122	209	52	45	27	25	-	-	-	-
Insgesamt	789	429	360	348	180	86	81	94	15	-	13	-
Wirtschaftsgruppe 46 Fleisch- und Fischverarbeitung, Milchverwertung, Speisefettherstellung, Zuckerindustrie												
Selbständige	280	142	138	91	8	59	51	71	6	-	6	-
Mithelfende Fam.-Angeh.	40	7	33	7	31	2	-	-	-	-	-	-
Beamte	-	-	-	-	-	-	-	-	-	-	-	-
Angestellte	301	119	182	82	85	53	37	44	1	-	1	-
Arbeiter	1 016	578	438	432	142	157	146	139	11	-	10	-
Insgesamt	1 637	846	791	612	266	271	234	254	18	-	17	-
Wirtschaftsgruppe 47 Obst- und Gemüseverwertung, Kaffe-, Tee- und Gewürzverarbeitung, Eisgewinnung und Frosterei												
Selbständige	6	3	3	3	-	2	-	1	1	-	1	-
Mithelfende Fam.-Angeh.	3	2	1	2	1	-	-	-	-	-	-	-
Beamte	-	-	-	-	-	-	-	-	-	-	-	-
Angestellte	21	10	11	7	3	5	3	3	-	-	-	-
Arbeiter	55	32	23	24	6	9	8	8	-	-	-	-
Insgesamt	85	47	38	36	10	16	11	12	1	-	1	-

noch: 1. Die Wohnbevölkerung nach Erwerbstätigkeit,
Wirtschaftsabteilungen und -gruppen sowie Stellung im Beruf

Lindau

Stellung im Beruf	Wohnbevölkerung			Von der Wohnbevölkerung waren						Von den Erwerbspersonen hatten einen Nebenberuf in der Landwirtschaft			
				Erwerbspersonen		Ehefrauen ohne Hauptberuf	Übrige Angehörige ohne Hauptberuf		insgesamt		dar. Selbständige		
	insgesamt	männlich	weiblich	männlich	weiblich		männlich	weiblich	männlich	weiblich	männlich	weiblich	
Wirtschaftsgruppe 48 Getränkeherstellung													
Selbständige	24	13	11	7	2	6	6	3	—	1	—	1	—
Mithelfende Fam.-Angeh.	8	3	5	3	3	1	—	1	—	—	—	—	—
Beamte	—	—	—	—	—	—	—	—	—	—	—	—	—
Angestellte	74	37	37	30	8	19	7	10	—	—	—	—	—
Arbeiter	302	175	127	126	9	62	49	56	5	—	5	—	—
Insgesamt	408	228	180	166	22	88	62	70	5	1	5	1	—
Wirtschaftsgruppe 49 Tabakwarenherstellung													
Selbständige	7	3	4	2	2	2	1	—	—	1	—	1	—
Mithelfende Fam.-Angeh.	—	—	—	—	—	—	—	—	—	—	—	—	—
Beamte	—	—	—	—	—	—	—	—	—	—	—	—	—
Angestellte	87	33	54	25	17	20	8	17	—	—	—	—	—
Arbeiter	45	22	23	17	5	8	5	10	1	—	1	—	—
Insgesamt	139	58	81	44	24	30	14	27	1	1	1	1	—
Wirtschaftsgruppe 53 Architektur-, Bauingenieur- und Vermessungsbüros													
Selbständige	50	28	22	16	—	12	12	10	—	—	—	—	—
Mithelfende Fam.-Angeh.	—	—	—	—	—	—	—	—	—	—	—	—	—
Beamte	—	—	—	—	—	—	—	—	—	—	—	—	—
Angestellte	22	12	10	10	6	2	2	2	—	—	—	—	—
Arbeiter	—	—	—	—	—	—	—	—	—	—	—	—	—
Insgesamt	72	40	32	26	6	14	14	12	—	—	—	—	—
Wirtschaftsgruppe 54 Hoch- und Tiefbau													
Selbständige	89	45	44	33	3	25	12	16	5	—	5	—	—
Mithelfende Fam.-Angeh.	7	5	2	5	2	—	—	—	1	—	—	—	—
Beamte	—	—	—	—	—	—	—	—	—	—	—	—	—
Angestellte	106	53	53	38	10	24	15	19	—	—	—	—	—
Arbeiter	2 422	1 427	995	1 039	7	551	388	437	28	—	18	—	—
Insgesamt	2 624	1 530	1 094	1 115	22	600	415	472	34	—	23	—	—
Wirtschaftsgruppe 55 Zimmerei und Dachdeckerei													
Selbständige	86	50	36	34	1	24	16	11	5	—	5	—	—
Mithelfende Fam.-Angeh.	2	2	—	2	—	—	—	—	—	—	—	—	—
Beamte	—	—	—	—	—	—	—	—	—	—	—	—	—
Angestellte	4	3	1	3	—	1	—	—	—	—	—	—	—
Arbeiter	268	184	84	139	2	43	45	39	9	—	4	—	—
Insgesamt	360	239	121	178	3	68	61	50	14	—	9	—	—
Wirtschaftsgruppe 56 Bauinstallation, Klempnerei und Elektroinstallation													
Selbständige	135	70	65	47	1	39	23	25	1	—	1	—	—
Mithelfende Fam.-Angeh.	10	6	4	5	3	1	1	—	—	—	—	—	—
Beamte	—	—	—	—	—	—	—	—	—	—	—	—	—
Angestellte	29	11	18	8	8	5	3	5	—	—	—	—	—
Arbeiter	253	185	68	157	3	37	28	28	1	—	1	—	—
Insgesamt	427	272	155	217	15	82	55	58	2	—	2	—	—
Wirtschaftsgruppe 57 Ausbaugewerbe (Glaseri, Malerei, Ofensetzeri usw.)													
Selbständige	284	152	132	108	6	71	44	55	10	—	9	—	—
Mithelfende Fam.-Angeh.	18	8	10	8	8	1	—	1	—	—	—	—	—
Beamte	—	—	—	—	—	—	—	—	—	—	—	—	—
Angestellte	5	3	2	2	1	1	1	—	—	—	—	—	—
Arbeiter	394	281	113	221	1	73	60	39	2	—	—	—	—
Insgesamt	701	444	257	339	16	146	105	95	12	—	9	—	—
Wirtschaftsgruppe 59 Bauhilfsgewerbe (Schornsteinfegergewerbe, Gerüstbaubetriebe)													
Selbständige	18	11	7	6	—	6	5	1	—	—	—	—	—
Mithelfende Fam.-Angeh.	—	—	—	—	—	—	—	—	—	—	—	—	—
Beamte	—	—	—	—	—	—	—	—	—	—	—	—	—
Angestellte	—	—	—	—	—	—	—	—	—	—	—	—	—
Arbeiter	23	17	6	13	—	4	4	2	—	—	—	—	—
Insgesamt	41	28	13	19	—	10	9	3	—	—	—	—	—
Wirtschaftsgruppe 65/66 Warenhandel und Verlagsgewerbe													
Selbständige	1 393	692	701	469	205	256	223	240	13	5	13	4	—
Mithelfende Fam.-Angeh.	278	43	235	36	231	4	7	—	2	4	2	1	—
Beamte	—	—	—	—	—	—	—	—	—	—	—	—	—
Angestellte	957	318	639	233	428	111	85	100	1	2	1	—	—
Arbeiter	413	194	219	131	85	72	63	62	3	1	—	—	—
Insgesamt	3 041	1 247	1 794	869	949	443	378	402	19	12	16	5	—

noch: 1. Die Wohnbevölkerung nach Erwerbstätigkeit,
Wirtschaftsabteilungen und -gruppen sowie Stellung im Beruf

Lindau

Stellung im Beruf	Wohnbevölkerung			Von der Wohnbevölkerung waren					Von den Erwerbspersonen hatten einen Nebenberuf in der Landwirtschaft			
				Erwerbspersonen		Ehefrauen ohne Hauptberuf	Übrige Angehörige ohne Hauptberuf		insgesamt		dar. Selbständige	
	insgesamt	männlich	weiblich	männlich	weiblich		männlich	weiblich	männlich	weiblich	männlich	weiblich
Wirtschaftsgruppe 67 Wirtschaftswerbung und sonstige Hilfgewerbe des Handels												
Selbständige	84	38	46	27	8	20	11	18	1	-	1	-
Mithelfende Fam.-Angeh.	2	-	2	-	2	-	-	-	-	-	-	-
Beamte	-	-	-	-	-	-	-	-	-	-	-	-
Angestellte	21	11	10	10	6	2	1	2	-	-	-	-
Arbeiter	3	2	1	1	1	-	1	-	-	-	-	-
Insgesamt	110	51	59	38	17	22	13	20	1	-	1	-
Wirtschaftsgruppe 68 Geld-, Bank- und Borsenwesen (ohne Postscheck- und Postsparkassendienst)												
Selbständige	5	4	1	4	-	1	-	-	1	-	1	-
Mithelfende Fam.-Angeh.	1	-	1	-	1	-	-	-	-	-	-	-
Beamte	40	20	20	15	-	12	5	8	-	-	-	-
Angestellte	351	178	173	132	60	74	46	39	3	-	3	-
Arbeiter	39	14	25	8	13	5	6	7	-	-	-	-
Insgesamt	436	216	220	159	74	92	57	54	4	-	4	-
Wirtschaftsgruppe 69 Versicherungswesen (ohne Sozialversicherung)												
Selbständige	34	20	14	17	3	7	3	4	-	-	-	-
Mithelfende Fam.-Angeh.	-	-	-	-	-	-	-	-	-	-	-	-
Beamte	-	-	-	-	-	-	-	-	-	-	-	-
Angestellte	52	22	30	17	9	10	5	11	-	-	-	-
Arbeiter	-	-	-	-	-	-	-	-	-	-	-	-
Insgesamt	86	42	44	34	12	17	8	15	-	-	-	-
Wirtschaftsgruppe 71 Wohnungs- und Grundstückswesen, Vermögensverwaltung												
Selbständige	1	-	1	-	1	-	-	-	-	-	-	-
Mithelfende Fam.-Angeh.	1	-	1	-	1	-	-	-	-	-	-	-
Beamte	-	-	-	-	-	-	-	-	-	-	-	-
Angestellte	4	1	3	1	2	1	-	-	-	-	-	-
Arbeiter	4	1	3	1	1	1	-	1	-	-	-	-
Insgesamt	10	2	8	2	5	2	-	1	-	-	-	-
Wirtschaftsgruppe 72 Gaststättenwesen												
Selbständige	333	191	142	121	51	28	70	63	8	3	8	1
Mithelfende Fam.-Angeh.	175	16	159	15	156	1	1	2	-	1	-	-
Beamte	-	-	-	-	-	-	-	-	-	-	-	-
Angestellte	176	78	98	61	61	26	17	11	-	1	-	1
Arbeiter	861	230	631	187	559	33	43	39	-	-	-	-
Insgesamt	1 545	515	1 030	384	827	88	131	115	8	5	8	2
Wirtschaftsgruppe 73 Kunst, Schrifttum, Theater, Film und Rundfunkwesen, Schaustellungsgewerbe; private Forschung												
Selbständige	188	93	95	61	26	36	32	33	1	1	1	1
Mithelfende Fam.-Angeh.	3	-	3	-	3	-	-	-	-	-	-	-
Beamte	-	-	-	-	-	-	-	-	-	-	-	-
Angestellte	43	18	25	13	10	9	5	6	1	-	-	-
Arbeiter	37	17	20	11	9	4	6	7	-	-	-	-
Insgesamt	271	128	143	85	48	49	43	46	2	1	1	1
Wirtschaftsgruppe 74 Sportpflege, Bade- und Schwimmanstalten												
Selbständige	3	3	-	3	-	-	-	-	-	-	-	-
Mithelfende Fam.-Angeh.	1	-	1	-	1	-	-	-	-	-	-	-
Beamte	-	-	-	-	-	-	-	-	-	-	-	-
Angestellte	14	9	5	4	1	2	5	2	-	-	-	-
Arbeiter	9	3	6	2	4	1	1	1	-	-	-	-
Insgesamt	27	15	12	9	6	3	6	3	-	-	-	-
Wirtschaftsgruppe 75 Nachrichten-, Schreib- und Übersetzungsbüros												
Selbständige	11	7	4	4	2	2	3	-	-	-	-	-
Mithelfende Fam.-Angeh.	-	-	-	-	-	-	-	-	-	-	-	-
Beamte	-	-	-	-	-	-	-	-	-	-	-	-
Angestellte	1	-	1	-	1	-	-	-	-	-	-	-
Arbeiter	-	-	-	-	-	-	-	-	-	-	-	-
Insgesamt	12	7	5	4	3	2	3	-	-	-	-	-
Wirtschaftsgruppe 76 Photographisches Gewerbe												
Selbständige	48	26	22	18	6	9	8	7	-	-	-	-
Mithelfende Fam.-Angeh.	7	3	4	2	3	1	1	-	-	-	-	-
Beamte	-	-	-	-	-	-	-	-	-	-	-	-
Angestellte	10	3	7	3	4	-	-	3	-	-	-	-
Arbeiter	18	6	12	5	10	1	1	1	-	-	-	-
Insgesamt	83	38	45	28	23	11	10	11	-	-	-	-

noch: 1. Die Wohnbevölkerung nach Erwerbstätigkeit,
Wirtschaftsabteilungen und -gruppen sowie Stellung im Beruf

Lindau

Stellung im Beruf	Wohnbevölkerung			Von der Wohnbevölkerung waren					Von den Erwerbspersonen hatten einen Nebenberuf in der Landwirtschaft				
				Erwerbspersonen		Ehefrauen ohne Hauptberuf	Übrige Angehörige ohne Hauptberuf		insgesamt		dar. Selbständige		
	insgesamt	männlich	weiblich	männlich	weiblich		männlich	weiblich	männlich	weiblich	männlich	weiblich	
Wirtschaftsgruppe 77 Friseurgewerbe													
Selbständige	139	72	67	52	11	31	20	25	1	-	1	-	
Mithelfende Fam.-Angeh.	19	6	13	5	12	-	1	1	-	-	-	-	
Beamte	-	-	-	-	-	-	-	-	-	-	-	-	
Angestellte	7	2	5	2	2	1	-	2	-	-	-	-	
Arbeiter	147	54	93	49	81	5	5	7	-	-	-	-	
Insgesamt	312	134	178	108	106	37	26	35	1	-	1	-	
Wirtschaftsgruppe 78 Reinigungs-, Bewachungs- und Tragergewerbe, privates Bestattungswesen													
Selbständige	48	18	30	13	22	3	5	5	-	-	-	-	
Mithelfende Fam.-Angeh.	16	3	13	3	13	-	-	-	-	-	-	-	
Beamte	-	-	-	-	-	-	-	-	-	-	-	-	
Angestellte	12	4	8	2	5	1	2	2	-	-	-	-	
Arbeiter	60	19	41	15	28	6	4	7	-	-	-	-	
Insgesamt	136	44	92	33	68	10	11	14	-	-	-	-	
Wirtschaftsgruppe 79 Hausliche Dienste													
Selbständige	-	-	-	-	-	-	-	-	-	-	-	-	
Mithelfende Fam.-Angeh.	-	-	-	-	-	-	-	-	-	-	-	-	
Beamte	-	-	-	-	-	-	-	-	-	-	-	-	
Angestellte	86	4	82	1	81	-	3	1	-	4	-	2	
Arbeiter	887	24	863	2	846	-	22	17	-	-	-	-	
Insgesamt	973	28	945	3	927	-	25	18	-	4	-	2	
Wirtschaftsgruppe 81 Deutsche Bundespost													
Selbständige	-	-	-	-	-	-	-	-	-	-	-	-	
Mithelfende Fam.-Angeh.	-	-	-	-	-	-	-	-	-	-	-	-	
Beamte	442	226	216	163	22	127	63	67	5	1	4	-	
Angestellte	119	45	74	33	34	20	12	20	2	-	1	-	
Arbeiter	207	107	100	74	25	41	33	34	2	-	1	-	
Insgesamt	768	378	390	270	81	188	108	121	9	-1	6	-	
Wirtschaftsgruppe 82 Deutsche Bundesbahn													
Selbständige	-	-	-	-	-	-	-	-	-	-	-	-	
Mithelfende Fam.-Angeh.	-	-	-	-	-	-	-	-	-	-	-	-	
Beamte	1 404	709	695	461	1	422	248	272	6	-	5	-	
Angestellte	219	119	100	72	8	53	47	39	1	-	-	-	
Arbeiter	1 617	877	740	550	43	385	327	312	6	-	5	-	
Insgesamt	3 240	1 705	1 535	1 083	52	860	622	623	13	-	10	-	
Wirtschaftsgruppe 83 Schienenbahnen (ohne Deutsche Bundesbahn) einschl. Obusbetriebe													
Selbständige	-	-	-	-	-	-	-	-	-	-	-	-	
Mithelfende Fam.-Angeh.	-	-	-	-	-	-	-	-	-	-	-	-	
Beamte	2	1	1	1	-	1	-	-	-	-	-	-	
Angestellte	6	3	3	3	1	2	-	-	-	-	-	-	
Arbeiter	2	1	1	1	-	1	-	-	-	-	-	-	
Insgesamt	10	5	5	5	1	4	-	-	-	-	-	-	
Wirtschaftsgruppe 84 Straßenverkehr (ohne Schienenbahnen und Obusbetriebe)													
Selbständige	132	73	59	47	3	33	26	23	3	-	2	-	
Mithelfende Fam.-Angeh.	3	2	1	2	1	-	-	-	-	-	-	-	
Beamte	-	-	-	-	-	-	-	-	-	-	-	-	
Angestellte	9	5	4	3	2	1	2	1	-	-	-	-	
Arbeiter	86	51	35	44	2	15	7	18	-	-	-	-	
Insgesamt	230	131	99	96	8	49	35	42	3	-	2	-	
Wirtschaftsgruppe 85 Schiffsahrts-, Wasserstraßen- und Hafenwesen													
Selbständige	2	2	-	2	-	-	-	-	-	-	-	-	
Mithelfende Fam.-Angeh.	-	-	-	-	-	-	-	-	-	-	-	-	
Beamte	1	-	1	-	-	1	-	-	-	-	-	-	
Angestellte	1	1	-	1	-	-	-	-	-	-	-	-	
Arbeiter	10	7	3	5	-	2	2	1	-	-	-	-	
Insgesamt	14	10	4	8	-	3	2	1	-	-	-	-	
Wirtschaftsgruppe 86 Luftverkehr													
Selbständige	-	-	-	-	-	-	-	-	-	-	-	-	
Mithelfende Fam.-Angeh.	-	-	-	-	-	-	-	-	-	-	-	-	
Beamte	-	-	-	-	-	-	-	-	-	-	-	-	
Angestellte	-	-	-	-	-	-	-	-	-	-	-	-	
Arbeiter	-	-	-	-	-	-	-	-	-	-	-	-	
Insgesamt	-	-	-	-	-	-	-	-	-	-	-	-	
Wirtschaftsgruppe 87 Verkehrsneben- und -hilfsgewerbe													
Selbständige	34	18	16	14	2	11	4	3	-	-	-	-	
Mithelfende Fam.-Angeh.	4	2	2	2	2	-	-	-	-	-	-	-	
Beamte	-	-	-	-	-	-	-	-	-	-	-	-	
Angestellte	111	64	47	46	12	26	18	9	-	-	-	-	
Arbeiter	97	58	39	40	1	21	18	17	-	-	-	-	
Insgesamt	246	142	104	102	17	58	40	29	-	-	-	-	

noch: 1. Die Wohnbevölkerung nach Erwerbstätigkeit,
Wirtschaftsabteilungen und -gruppen sowie Stellung im Beruf

Lindau

Stellung im Beruf	Wohnbevölkerung			Von der Wohnbevölkerung waren					Von den Erwerbspersonen hatten einen Nebenberuf in der Landwirtschaft				
				Erwerbspersonen		Ehefrauen ohne Hauptberuf	Übrige Angehörige ohne Hauptberuf		insgesamt		dar. Selbständige		
	insgesamt	männlich	weiblich	männlich	weiblich		männlich	weiblich	männlich	weiblich	männlich	weiblich	
Wirtschaftsgruppe 91 Öffentliche Verwaltung													
Selbständige	—	—	—	—	—	—	—	—	—	—	—	—	—
Mithelfende Fam.-Angeh.	—	—	—	—	—	—	—	—	—	—	—	—	—
Beamte	1 098	570	528	382	4	318	188	206	8	—	8	—	—
Angestellte	1 120	539	581	363	150	239	176	192	4	—	2	—	—
Arbeiter	159	87	72	66	28	29	21	15	2	1	1	1	1
Insgesamt	2 377	1 196	1 181	811	182	586	385	413	14	1	11	1	1
Wirtschaftsgruppe 92 Besatzungsmächte und ausländische Vertretungen													
Selbständige	—	—	—	—	—	—	—	—	—	—	—	—	—
Mithelfende Fam.-Angeh.	—	—	—	—	—	—	—	—	—	—	—	—	—
Beamte	—	—	—	—	—	—	—	—	—	—	—	—	—
Angestellte	222	95	127	53	48	39	42	40	—	—	—	—	—
Arbeiter	231	88	143	68	79	35	20	29	—	—	—	—	—
Insgesamt	453	183	270	121	127	74	62	69	—	—	—	—	—
Wirtschaftsgruppe 93 Politische und wirtschaftliche Organisationen													
Selbständige	—	—	—	—	—	—	—	—	—	—	—	—	—
Mithelfende Fam.-Angeh.	—	—	—	—	—	—	—	—	—	—	—	—	—
Beamte	—	—	—	—	—	—	—	—	—	—	—	—	—
Angestellte	36	17	19	12	6	8	5	5	—	—	—	—	—
Arbeiter	2	1	1	1	—	—	—	1	—	—	—	—	—
Insgesamt	38	18	20	13	6	8	5	6	—	—	—	—	—
Wirtschaftsgruppe 94 Rechts- und Wirtschaftsberatung													
Selbständige	95	53	42	39	2	26	14	14	1	—	1	—	—
Mithelfende Fam.-Angeh.	1	—	1	—	1	—	—	—	—	—	—	—	—
Beamte	3	2	1	2	—	1	—	—	—	—	—	—	—
Angestellte	63	22	41	14	32	5	8	4	—	—	—	—	—
Arbeiter	—	—	—	—	—	—	—	—	—	—	—	—	—
Insgesamt	162	77	85	55	35	32	22	18	1	—	1	—	—
Wirtschaftsgruppe 95 Kirchen, weltanschauliche Vereinigungen													
Selbständige	—	—	—	—	—	—	—	—	—	—	—	—	—
Mithelfende Fam.-Angeh.	—	—	—	—	—	—	—	—	—	—	—	—	—
Beamte	73	59	14	52	—	6	7	8	10	—	10	—	—
Angestellte	37	20	17	17	7	7	3	3	1	—	1	—	—
Arbeiter	5	1	4	1	2	—	—	2	—	—	—	—	—
Insgesamt	115	80	35	70	9	13	10	13	11	—	11	—	—
Wirtschaftsgruppe 96 Erziehung, Wissenschaft, Kultur													
Selbständige	9	3	6	1	5	—	2	1	—	—	—	—	—
Mithelfende Fam.-Angeh.	—	—	—	—	—	—	—	—	—	—	—	—	—
Beamte	470	212	258	126	99	96	86	63	3	—	3	—	—
Angestellte	192	45	147	22	109	17	23	21	1	1	1	—	—
Arbeiter	23	3	20	3	15	2	—	3	—	—	—	—	—
Insgesamt	694	263	431	152	228	115	111	88	4	1	4	—	—
Wirtschaftsgruppe 97 Fürsorge und Wohlfahrtspflege													
Selbständige	8	1	7	1	4	—	—	3	—	—	—	—	—
Mithelfende Fam.-Angeh.	—	—	—	—	—	—	—	—	—	—	—	—	—
Beamte	2	1	1	1	1	—	—	—	—	—	—	—	—
Angestellte	109	18	91	11	81	5	7	5	2	—	2	—	—
Arbeiter	45	6	39	5	33	2	1	4	—	—	—	—	—
Insgesamt	164	26	138	18	119	7	8	12	2	—	2	—	—
Wirtschaftsgruppe 98 Sozialversicherung													
Selbständige	—	—	—	—	—	—	—	—	—	—	—	—	—
Mithelfende Fam.-Angeh.	—	—	—	—	—	—	—	—	—	—	—	—	—
Beamte	29	16	13	10	2	7	6	4	—	—	—	—	—
Angestellte	31	14	17	11	6	5	3	6	—	—	—	—	—
Arbeiter	—	—	—	—	—	—	—	—	—	—	—	—	—
Insgesamt	60	30	30	21	8	12	9	10	—	—	—	—	—
Wirtschaftsgruppe 99 Gesundheitswesen und Hygiene													
Selbständige	341	157	184	99	32	78	58	74	2	1	2	1	1
Mithelfende Fam.-Angeh.	10	1	9	1	9	—	—	—	—	—	—	—	—
Beamte	32	15	17	7	—	9	8	8	—	—	—	—	—
Angestellte	370	66	304	49	268	17	17	19	1	—	1	—	—
Arbeiter	217	58	159	48	129	19	10	11	—	1	—	—	—
Insgesamt	970	297	673	204	438	123	93	112	3	2	3	1	1
Wirtschaftsgruppe 99a Ohne Angabe der Betriebszugehörigkeit													
Selbständige	—	—	—	—	—	—	—	—	—	—	—	—	—
Mithelfende Fam.-Angeh.	—	—	—	—	—	—	—	—	—	—	—	—	—
Beamte	—	—	—	—	—	—	—	—	—	—	—	—	—
Angestellte	21	12	9	12	8	1	—	—	—	—	—	—	—
Arbeiter	487	233	254	196	168	56	37	30	—	—	—	—	—
Insgesamt	508	245	263	208	176	57	37	30	—	—	—	—	—

noch: 1. Die Wohnbevölkerung nach Erwerbstätigkeit,
Wirtschaftsabteilungen und -gruppen sowie Stellung im Beruf

Baden - Württemberg

Stellung im Beruf	Wohnbevölkerung			Von der Wohnbevölkerung waren					Von den Erwerbspersonen bzw. Selbst. Beruflosen hatten einen Nebenberuf in der Landwirtschaft				
				Erwerbspersonen bzw. Selbst. Beruflose		Ehefrauen ohne Hauptberuf	Übrige Angehörige ohne Hauptberuf		insgesamt		dar. Selbständige		
	insgesamt	männlich	weiblich	männlich	weiblich		männlich	weiblich	männlich	weiblich	männlich	weiblich	
Wirtschaftsabteilung 0 Landwirtschaft und Tierzucht, Forst- und Jagdwirtschaft, Gärtnerei, Fischerei													
Selbständige	452 183	290 950	161 233	190 121	51 677	10 002	100 829	99 554	2 016	219	1 699	199	
Mithelfende Fam.-Angeh.	511 022	97 578	413 444	91 744	405 541	2 042	5 834	5 861	67	87	22	33	
Beamte	2 954	1 695	1 259	1 144	10	636	551	613	296	4	277	4	
Angestellte	7 800	4 272	3 528	2 926	652	1 417	1 346	1 459	540	10	502	3	
Arbeiter	142 073	80 509	61 564	66 761	34 902	12 539	13 748	14 123	6 450	527	5 096	101	
Insgesamt	1 116 032	475 004	641 028	352 696	492 782	26 636	122 308	121 610	9 369	847	7 596	340	
Wirtschaftsabteilung 1 Bergbau, Gewinnung und Verarbeitung von Steinen und Erden. Energiewirtschaft													
Selbständige	7 562	4 099	3 463	2 648	103	1 756	1 451	1 604	632	24	607	24	
Mithelfende Fam.-Angeh.	472	317	155	287	108	28	30	19	19	1	1	—	
Beamte	1 418	664	754	477	21	502	187	231	9	—	8	—	
Angestellte	19 910	10 002	9 908	6 980	1 898	5 022	3 022	2 988	227	25	203	6	
Arbeiter	102 933	60 531	42 402	43 414	2 023	22 479	17 117	17 900	4 964	38	3 836	13	
Insgesamt	132 295	75 613	56 682	53 806	4 153	29 787	21 807	22 742	5 851	88	4 655	43	
Wirtschaftsabteilung 2 Eisen- und Metallerzeugung und -verarbeitung													
Selbständige	68 914	38 236	30 678	25 653	596	16 462	12 583	13 620	5 901	44	5 657	42	
Mithelfende Fam.-Angeh.	3 970	2 278	1 692	2 110	1 349	176	168	167	214	14	12	—	
Beamte	—	—	—	—	—	—	—	—	—	—	—	—	
Angestellte	154 354	75 591	78 763	53 711	22 187	34 605	21 880	21 971	967	79	815	20	
Arbeiter	601 500	355 911	245 589	276 022	53 197	111 161	79 889	81 231	15 212	1 166	10 943	191	
Insgesamt	828 738	472 016	356 722	357 496	77 329	162 404	114 520	116 989	22 294	1 303	17 427	253	
Wirtschaftsabteilung 3/4 Verarbeitende Gewerbe (ohne Eisen- und Metallverarbeitung)													
Selbständige	206 480	105 416	101 064	70 536	23 338	39 860	34 880	37 866	14 579	923	14 044	644	
Mithelfende Fam.-Angeh.	22 466	7 178	15 288	6 518	14 034	631	660	623	570	285	31	8	
Beamte	71	37	34	22	—	22	15	12	—	—	—	—	
Angestellte	146 171	68 439	77 732	49 405	28 411	29 845	19 034	19 476	1 425	211	1 174	56	
Arbeiter	788 371	357 048	431 323	272 849	244 689	98 602	84 199	88 032	21 894	8 617	15 797	1 605	
Insgesamt	1 163 559	538 118	625 441	399 330	310 472	168 960	138 788	146 009	38 468	10 036	31 046	2 313	
Wirtschaftsabteilung 5 Bau-, Ausbau- und Bauhilfsgewerbe													
Selbständige	97 729	53 360	44 369	36 154	609	24 675	17 206	19 085	6 724	50	6 469	48	
Mithelfende Fam.-Angeh.	4 039	2 479	1 560	2 321	1 185	202	158	173	138	10	6	2	
Beamte	—	—	—	—	—	—	—	—	—	—	—	—	
Angestellte	25 839	13 548	12 291	9 770	2 951	5 534	3 778	3 806	223	17	191	1	
Arbeiter	356 797	235 322	121 475	184 115	1 208	67 968	51 207	52 299	13 612	31	9 237	9	
Insgesamt	484 404	304 709	179 695	232 360	5 953	98 379	72 349	75 363	20 697	108	15 903	60	
Wirtschaftsabteilung 6 Handel, Geld- und Versicherungswesen													
Selbständige	162 148	82 311	79 837	56 655	20 253	32 682	25 656	26 902	3 071	986	2 932	735	
Mithelfende Fam.-Angeh.	25 983	4 324	21 659	3 755	20 550	489	569	620	85	375	3	10	
Beamte	4 256	2 180	2 076	1 467	77	1 268	713	731	28	—	27	—	
Angestellte	194 543	81 398	113 145	60 943	62 818	29 314	20 455	21 013	771	255	574	65	
Arbeiter	72 202	35 827	36 375	26 302	14 092	12 811	9 525	9 472	1 140	152	848	56	
Insgesamt	459 132	206 040	253 092	149 122	117 790	76 564	56 918	58 738	5 095	1 768	4 384	866	
Wirtschaftsabteilung 7 Dienstleistungen													
Selbständige	62 171	32 196	29 975	22 326	10 026	9 783	9 870	10 166	1 698	468	1 619	379	
Mithelfende Fam.-Angeh.	18 656	2 051	16 605	1 702	16 019	245	349	341	69	538	2	8	
Beamte	316	160	156	126	2	112	34	42	—	—	—	—	
Angestellte	26 038	9 953	16 085	7 314	9 470	3 813	2 639	2 802	45	74	41	17	
Arbeiter	132 835	21 856	110 979	16 479	100 111	5 026	5 377	5 842	243	595	142	117	
Insgesamt	240 016	66 216	173 800	47 947	135 628	18 979	18 269	19 193	2 055	1 675	1 804	521	

Stellung im Beruf	Wohnbevölkerung			Von der Wohnbevölkerung waren					Von den Erwerbspersonen bzw. Selbst. Berufsalosen hatten einen Nebenberuf in der Landwirtschaft			
				Erwerbspersonen bzw. Selbst. Berufsalose		Ehefrauen ohne Hauptberuf	Übrige Angehörige ohne Hauptberuf		insgesamt		dar. Selbständige	
	insgesamt	männlich	weiblich	männlich	weiblich		männlich	weiblich	männlich	weiblich	männlich	weiblich
Wirtschaftsabteilung 8 Verkehrswesen												
Selbständige	25 428	13 873	11 555	9 017	331	6 076	4 856	5 148	1 442	46	1 313	43
Mithelfende Fam.-Angeh.	1 209	756	453	706	341	53	50	59	39	2	4	-
Beamte	109 299	57 236	52 063	39 032	3 124	30 422	18 204	18 517	3 394	23	3 091	14
Angestellte	38 940	18 042	20 898	12 641	7 995	7 267	5 401	5 636	934	172	805	66
Arbeiter	162 656	94 323	68 333	64 715	4 284	34 034	29 608	30 015	6 173	227	5 171	69
Insgesamt	337 532	184 230	153 302	126 111	16 075	77 852	58 119	59 375	11 982	470	10 384	192
Wirtschaftsabteilung 9 Öffentlicher Dienst und Dienstleistungen im öffentlichen Interesse												
Selbständige	44 219	21 437	22 782	13 294	4 432	10 042	8 143	8 308	197	181	186	73
Mithelfende Fam.-Angeh.	1 514	227	1 287	166	1 200	22	61	65	3	-	-	-
Beamte	188 104	97 442	90 662	64 633	8 827	48 362	32 809	33 473	1 730	20	1 579	15
Angestellte	225 342	86 475	138 867	60 223	77 722	34 286	26 252	26 859	2 156	304	1 841	104
Arbeiter	160 009	74 652	85 357	52 716	33 955	28 395	21 936	23 007	4 748	278	4 082	111
Insgesamt	619 188	280 233	338 955	191 032	126 136	121 107	89 201	91 712	8 834	783	7 688	303
Wirtschaftsabteilung 9a Ohne Angabe der Betriebszugehörigkeit												
Selbständige	223	109	114	64	9	60	45	45	4	-	3	-
Angestellte	6 245	2 429	3 816	1 998	2 827	556	431	433	11	9	4	-
Arbeiter	49 676	22 706	26 970	18 278	17 102	5 360	4 428	4 508	316	156	147	12
Insgesamt	56 144	25 244	30 900	20 340	19 938	5 976	4 904	4 986	331	165	154	12
Wirtschaftsabteilungen 0 bis 9a insgesamt												
Selbständige	1 127 057	641 987	485 070	426 468	111 374	151 398	215 519	222 298	36 264	2 941	34 529	2 187
Mithelfende Fam.-Angeh.	589 331	117 188	472 143	109 309	460 327	3 888	7 879	7 928	1 204	1 312	81	61
Beamte	306 418	159 414	147 004	106 901	12 061	81 324	52 513	53 619	5 457	47	4 982	33
Angestellte	845 182	370 149	475 033	265 911	216 931	151 659	104 238	106 443	7 299	1 156	6 150	338
Arbeiter	2 569 052	1 338 685	1 230 367	1 021 651	505 563	398 375	317 034	326 429	74 752	11 787	55 299	2 284
Insgesamt	5 437 040	2 627 423	2 809 617	1 930 240	1 306 256	786 644	697 183	716 717	124 976	17 243	101 041	4 903
Selbständige Berufsalose												
Altenteiler	35 341	12 298	23 043	12 055	17 481	5 000	243	562	405	237	405	237
Vom eigenen Vermögen lebende Rentner	35 127	7 972	27 155	5 546	20 512	3 110	2 426	3 533	222	509	222	509
Beamte im Ruhestand	99 997	49 144	50 853	44 710	11 944	32 350	4 434	6 559	2 643	137	2 643	137
Sozialversicherungsrentner, Witwengeldempfängerinnen	588 289	196 657	391 632	144 206	258 970	72 569	52 451	60 093	15 185	8 826	15 185	8 826
Unterstützungsempfänger	124 535	37 695	86 840	20 668	55 051	13 773	17 027	18 016	-	-	-	-
Selbständige Hausfrauen ohne Angabe einer Erwerbsquelle	31 146	5 308	25 838	-	20 192	-	5 308	5 646	-	-	-	-
Personen außerhalb des erwerbsfähigen Alters ohne Angabe einer Erwerbsquelle	2 543	394	2 149	331	1 901	105	63	143	-	-	-	-
Nicht in ihrer Familie lebende Studierende und Schüler	19 374	14 289	5 085	13 966	4 400	392	323	293	-	-	-	-
Zöglinge in Anstalten für Erziehung und Unterricht sowie in Waisenhäusern	17 087	10 431	6 656	10 431	6 656	-	-	-	-	-	-	-
Insassen von Altersheimen und Versorgungsanstalten	18 977	6 411	12 566	6 411	12 566	-	-	-	-	-	-	-
Insassen von Irrenanstalten und Heimen f. Körperbehinderte	15 068	6 879	8 189	6 879	8 189	-	-	-	-	-	-	-
Insassen von Straf- und Besserungsanstalten	5 701	4 447	1 254	4 447	1 254	-	-	-	-	-	-	-
Insassen von Internierungs- und Arbeitslagern	-	-	-	-	-	-	-	-	-	-	-	-
Insgesamt	993 185	351 925	641 260	269 650	419 116	127 299	82 275	94 845	18 455	9 709	18 455	9 709
Summe der Erwerbspersonen und Selbständigen Berufsalosen mit ihren Angehörigen ohne Hauptberuf												
Insgesamt	6 430 225	2 979 348	3 450 877	2 199 890	1 725 372	913 943	779 458	811 562	143 431	26 952	119 496	14 612

noch: 1. Die Wohnbevölkerung nach Erwerbstätigkeit,
Wirtschaftsabteilungen und -gruppen sowie Stellung im Beruf

Baden - Württemberg

Stellung im Beruf	Wohnbevölkerung			Von der Wohnbevölkerung waren					Von den Erwerbspersonen hatten einen Nebenberuf in der Landwirtschaft				
				Erwerbspersonen		Ehefrauen ohne Hauptberuf	Übrige Angehörige ohne Hauptberuf		insgesamt		dar. Selbständige		
	insgesamt	männlich	weiblich	männlich	weiblich		männlich	weiblich	männlich	weiblich	männlich	weiblich	
Wirtschaftsgruppe 03 Landwirtschaft und Tierzucht													
Selbständige	439 830	283 647	156 183	185 239	51 070	8 074	98 408	97 039	1 592	193	1 305	176	
Mithelfende Fam.-Angeh.	506 699	96 685	410 014	90 988	402 348	1 947	5 697	5 719	56	83	21	33	
Beamte	272	148	124	91	3	57	57	64	22	2	21	2	
Angestellte	3 785	2 037	1 748	1 289	325	671	748	752	59	4	51	1	
Arbeiter	94 817	52 334	42 483	45 613	29 820	5 940	6 721	6 723	848	105	696	48	
Insgesamt	1 045 403	434 851	610 552	323 220	483 566	16 689	111 631	110 297	2 577	387	2 094	260	
Wirtschaftsgruppe 04 Forst- und Jagdwirtschaft													
Selbständige	174	83	91	55	10	37	28	44	10	1	8	1	
Mithelfende Fam.-Angeh.	55	14	41	11	31	4	3	6	2	—	—	—	
Beamte	2 628	1 525	1 103	1 037	7	561	488	535	273	2	255	2	
Angestellte	2 958	1 765	1 193	1 307	115	530	458	548	456	4	431	2	
Arbeiter	32 239	19 087	13 152	13 605	2 819	4 472	5 482	5 861	5 334	391	4 224	47	
Insgesamt	38 054	22 474	15 580	16 015	2 982	5 604	6 459	6 994	6 075	398	4 918	52	
Wirtschaftsgruppe 05 Gärtnerei													
Selbständige	11 743	6 967	4 776	4 646	594	1 785	2 321	2 397	371	25	346	22	
Mithelfende Fam.-Angeh.	4 218	850	3 368	716	3 145	90	134	133	4	4	1	—	
Beamte	54	22	32	16	—	18	6	14	1	—	1	—	
Angestellte	1 013	443	570	311	209	208	132	153	19	2	14	—	
Arbeiter	14 869	8 997	5 872	7 463	2 259	2 099	1 534	1 514	257	31	169	6	
Insgesamt	31 897	17 279	14 618	13 152	6 207	4 200	4 127	4 211	652	62	531	28	
Wirtschaftsgruppe 06 Hochsee- und Küstenfischerei													
Selbständige	—	—	—	—	—	—	—	—	—	—	—	—	
Mithelfende Fam.-Angeh.	—	—	—	—	—	—	—	—	—	—	—	—	
Beamte	—	—	—	—	—	—	—	—	—	—	—	—	
Angestellte	—	—	—	—	—	—	—	—	—	—	—	—	
Arbeiter	8	3	5	3	—	3	—	2	—	—	—	—	
Insgesamt	8	3	5	3	—	3	—	2	—	—	—	—	
Wirtschaftsgruppe 09 Binnenfischerei													
Selbständige	436	253	183	181	3	106	72	74	43	—	40	—	
Mithelfende Fam.-Angeh.	50	29	21	29	17	1	—	3	5	—	—	—	
Beamte	—	—	—	—	—	—	—	—	—	—	—	—	
Angestellte	44	27	17	19	3	8	8	6	6	—	6	—	
Arbeiter	140	88	52	77	4	25	11	23	11	—	7	—	
Insgesamt	670	397	273	306	27	140	91	106	65	—	53	—	
Wirtschaftsgruppe 11 Steinkohlengewinnung und -verarbeitung													
Selbständige	—	—	—	—	—	—	—	—	—	—	—	—	
Mithelfende Fam.-Angeh.	—	—	—	—	—	—	—	—	—	—	—	—	
Beamte	2	—	2	—	—	2	—	—	—	—	—	—	
Angestellte	76	35	41	19	3	21	16	17	—	—	—	—	
Arbeiter	318	146	172	67	2	83	79	87	4	—	3	—	
Insgesamt	396	181	215	86	5	106	95	104	4	—	3	—	
Wirtschaftsgruppe 12 Braunkohlengewinnung und -verarbeitung													
Selbständige	1	—	1	—	—	1	—	—	—	—	—	—	
Mithelfende Fam.-Angeh.	—	—	—	—	—	—	—	—	—	—	—	—	
Beamte	—	—	—	—	—	—	—	—	—	—	—	—	
Angestellte	45	22	23	15	3	12	7	8	—	—	—	—	
Arbeiter	119	69	50	52	1	27	17	22	3	—	3	—	
Insgesamt	165	91	74	67	4	40	24	30	3	—	3	—	
Wirtschaftsgruppe 13 Erzbergbau													
Selbständige	10	7	3	—	1	1	7	1	—	—	—	—	
Mithelfende Fam.-Angeh.	—	—	—	—	—	—	—	—	—	—	—	—	
Beamte	4	2	2	2	—	2	—	—	—	—	—	—	
Angestellte	349	183	166	121	21	91	62	54	2	1	2	—	
Arbeiter	2 964	1 819	1 145	1 239	25	532	580	588	193	3	144	—	
Insgesamt	3 327	2 011	1 316	1 362	47	626	649	643	195	4	146	—	
Wirtschaftsgruppe 14 Salzbergbau und Salinen													
Selbständige	—	—	—	—	—	—	—	—	—	—	—	—	
Mithelfende Fam.-Angeh.	—	—	—	—	—	—	—	—	—	—	—	—	
Beamte	—	—	—	—	—	—	—	—	—	—	—	—	
Angestellte	585	291	294	202	32	156	89	106	20	—	15	—	
Arbeiter	4 360	2 567	1 793	1 832	41	923	735	829	405	2	314	2	
Insgesamt	4 945	2 858	2 087	2 034	73	1 079	824	935	425	2	329	2	

noch: 1. Die Wohnbevölkerung nach Erwerbstätigkeit,
Wirtschaftsabteilungen und -gruppen sowie Stellung im Beruf

Baden - Württemberg

Stellung im Beruf	Wohnbevölkerung			Von der Wohnbevölkerung waren					Von den Erwerbspersonen hatten einen Nebenberuf in der Landwirtschaft				
				Erwerbspersonen		Ehefrauen ohne Hauptberuf	Übrige Angehörige ohne Hauptberuf		insgesamt		dar. Selbständige		
	insgesamt	männlich	weiblich	männlich	weiblich		männlich	weiblich	männlich	weiblich	männlich	weiblich	
Wirtschaftsgruppe 15 Sonstiger Bergbau													
Selbständige	9	3	6	1	—	1	2	5	—	—	—	—	
Mithelfende Fam.-Angeh.	3	—	3	—	1	1	—	1	—	—	—	—	
Beamte	—	—	—	—	—	—	—	—	—	—	—	—	
Angestellte	258	123	135	73	22	56	50	57	3	1	3	—	
Arbeiter	1 286	730	556	482	99	225	248	232	88	6	72	—	
Insgesamt	1 556	856	700	556	122	283	300	295	91	7	75	—	
Wirtschaftsgruppe 17 Abbau von Steinen und Erden, Baustoff- und Keramische Industrie													
Selbständige	7 474	4 065	3 409	2 631	96	1 736	1 434	1 577	627	22	602	22	
Mithelfende Fam.-Angeh.	463	313	150	283	107	27	30	16	19	1	1	—	
Beamte	—	—	—	—	—	—	—	—	—	—	—	—	
Angestellte	5 340	2 662	2 678	1 875	635	1 228	787	815	88	15	78	3	
Arbeiter	63 371	37 950	25 421	27 447	1 405	13 047	10 503	10 969	3 671	18	2 796	6	
Insgesamt	76 648	44 990	31 658	32 236	2 243	16 038	12 754	13 377	4 405	56	3 477	31	
Wirtschaftsgruppe 19 Energiewirtschaft (Elektrizitäts-, Gas-, Wasser- und Fernheizwerke)													
Selbständige	68	24	44	16	6	17	8	21	5	2	5	2	
Mithelfende Fam.-Angeh.	6	4	2	4	—	—	—	2	—	—	—	—	
Beamte	1 412	662	750	475	21	498	187	231	9	—	8	—	
Angestellte	13 257	6 686	6 571	4 675	1 182	3 458	2 011	1 931	114	8	105	3	
Arbeiter	30 515	17 250	13 265	12 295	450	7 642	4 955	5 173	600	9	504	5	
Insgesamt	45 258	24 626	20 632	17 465	1 659	11 615	7 161	7 358	728	19	622	10	
Wirtschaftsgruppe 21 Eisen- und Stahlerzeugung (Eisenschaffende Industrie)													
Selbständige	413	218	195	127	5	120	91	70	14	—	13	—	
Mithelfende Fam.-Angeh.	28	10	18	7	12	2	3	4	—	1	—	—	
Beamte	—	—	—	—	—	—	—	—	—	—	—	—	
Angestellte	4 550	2 039	2 511	1 434	541	1 209	605	761	28	1	23	—	
Arbeiter	25 518	15 339	10 179	11 261	741	5 449	4 078	3 989	662	12	534	3	
Insgesamt	30 509	17 606	12 903	12 829	1 299	6 780	4 777	4 824	704	14	570	3	
Wirtschaftsgruppe 22 NE-Metallerzeugung und -gießereien													
Selbständige	498	238	260	148	5	147	90	108	4	2	4	2	
Mithelfende Fam.-Angeh.	22	10	12	7	8	—	3	4	—	—	—	—	
Beamte	—	—	—	—	—	—	—	—	—	—	—	—	
Angestellte	3 991	1 869	2 122	1 301	643	889	568	590	33	—	26	—	
Arbeiter	16 344	9 292	7 052	6 704	964	3 432	2 588	2 656	471	17	384	5	
Insgesamt	20 855	11 409	9 446	8 160	1 620	4 468	3 249	3 358	508	19	414	7	
Wirtschaftsgruppe 23 Stahl- und Waggonbau													
Selbständige	812	420	392	261	7	222	159	163	10	—	10	—	
Mithelfende Fam.-Angeh.	43	13	30	11	26	1	2	3	—	—	—	—	
Beamte	—	—	—	—	—	—	—	—	—	—	—	—	
Angestellte	4 011	2 087	1 924	1 538	418	953	549	553	21	1	19	—	
Arbeiter	17 331	11 053	6 278	8 579	128	3 688	2 474	2 462	415	1	323	1	
Insgesamt	22 197	13 573	8 624	10 389	579	4 864	3 184	3 181	446	2	352	1	
Wirtschaftsgruppe 24 Maschinen- und Apparatebau													
Selbständige	7 997	3 940	4 057	2 382	83	2 313	1 558	1 661	219	4	205	3	
Mithelfende Fam.-Angeh.	441	217	224	203	185	20	14	19	4	2	—	—	
Beamte	—	—	—	—	—	—	—	—	—	—	—	—	
Angestellte	48 255	24 044	24 211	17 120	6 233	10 984	6 924	6 994	293	23	255	6	
Arbeiter	167 180	103 121	64 059	79 964	6 421	34 076	23 157	23 562	3 957	103	2 912	18	
Insgesamt	223 873	131 322	92 551	99 669	12 922	47 393	31 653	32 236	4 473	132	3 372	27	
Wirtschaftsgruppe 25 Schiffbau (einschl. Bootsbau)													
Selbständige	85	43	42	31	—	27	12	15	3	—	3	—	
Mithelfende Fam.-Angeh.	12	8	4	7	1	2	1	1	—	—	—	—	
Beamte	—	—	—	—	—	—	—	—	—	—	—	—	
Angestellte	294	160	134	120	23	75	40	36	1	—	1	—	
Arbeiter	1 747	1 094	653	887	11	400	207	242	32	—	20	—	
Insgesamt	2 138	1 305	833	1 045	35	504	260	294	36	—	24	—	
Wirtschaftsgruppe 26 Straßenfahrzeug- und Luftfahrzeugbau													
Selbständige	18 018	10 371	7 647	6 971	94	3 796	3 400	3 757	2 314	13	2 222	12	
Mithelfende Fam.-Angeh.	1 081	689	392	647	298	49	42	45	95	2	2	—	
Beamte	—	—	—	—	—	—	—	—	—	—	—	—	
Angestellte	22 592	11 309	11 283	7 972	2 783	5 247	3 337	3 253	185	17	153	5	
Arbeiter	106 488	67 150	39 338	52 381	2 601	21 327	14 769	15 410	2 907	49	2 030	16	
Insgesamt	148 179	89 519	58 660	67 971	5 776	30 419	21 548	22 465	5 501	81	4 407	33	

noch: 1. Die Wohnbevölkerung nach Erwerbstätigkeit,
Wirtschaftsabteilungen und -gruppen sowie Stellung im Beruf

Baden - Württemberg

Stellung im Beruf	Wohnbevölkerung			Von der Wohnbevölkerung waren					Von den Erwerbspersonen hatten einen Nebenberuf in der Landwirtschaft				
				Erwerbspersonen		Ehefrauen ohne Hauptberuf	Übrige Angehörige ohne Hauptberuf		insgesamt		dar. Selbständige		
	insgesamt	männlich	weiblich	männlich	weiblich		männlich	weiblich	männlich	weiblich	männlich	weiblich	
Wirtschaftsgruppe 27 Elektrotechnik													
Selbständige	5 909	3 150	2 759	2 078	58	1 604	1 072	1 097	94	2	88	2	
Mithelfende Fam.-Angeh.	261	91	170	76	154	8	15	8	1	-	-	-	
Beamte	-	-	-	-	-	-	-	-	-	-	-	-	
Angestellte	36 055	17 651	18 404	12 431	5 313	7 947	5 220	5 144	136	9	112	3	
Arbeiter	83 912	44 011	39 901	33 433	15 522	13 816	10 578	10 563	1 205	255	856	53	
Insgesamt	126 137	64 903	61 234	48 018	21 047	23 375	16 885	16 812	1 436	266	1 056	58	
Wirtschaftsgruppe 28 Feinmechanik und Optik													
Selbständige	8 386	4 522	3 864	3 140	117	2 279	1 382	1 468	180	2	175	2	
Mithelfende Fam.-Angeh.	552	201	351	175	297	30	26	24	5	3	1	-	
Beamte	-	-	-	-	-	-	-	-	-	-	-	-	
Angestellte	13 724	6 476	7 248	4 654	2 552	2 889	1 822	1 807	108	11	93	2	
Arbeiter	59 427	30 804	28 623	24 076	13 261	8 506	6 728	6 856	1 764	383	1 302	48	
Insgesamt	82 089	42 003	40 086	32 045	16 227	13 704	9 958	10 155	2 057	399	1 571	52	
Wirtschaftsgruppe 29 Eisen-, Stahl- und Metallwarenfertigung													
Selbständige	26 796	15 334	11 462	10 515	227	5 954	4 819	5 281	3 063	21	2 937	21	
Mithelfende Fam.-Angeh.	1 530	1 039	491	977	368	64	62	59	109	6	9	-	
Beamte	-	-	-	-	-	-	-	-	-	-	-	-	
Angestellte	20 882	9 956	10 926	7 141	3 681	4 412	2 815	2 833	162	17	133	4	
Arbeiter	123 553	74 047	49 506	58 737	13 548	20 467	15 310	15 491	3 799	346	2 582	47	
Insgesamt	172 761	100 376	72 385	77 370	17 824	30 897	23 006	23 664	7 133	390	5 661	72	
Wirtschaftsgruppe 31 Mineralölverarbeitung und Kohlewerstoffindustrie													
Selbständige	70	27	43	20	1	23	7	19	1	-	-	-	
Mithelfende Fam.-Angeh.	4	2	2	1	1	1	1	-	-	-	-	-	
Beamte	-	-	-	-	-	-	-	-	-	-	-	-	
Angestellte	1 010	486	524	349	151	234	137	139	3	-	2	-	
Arbeiter	868	480	388	345	30	228	135	130	6	-	6	-	
Insgesamt	1 952	995	957	715	183	486	280	288	10	-	8	-	
Wirtschaftsgruppe 32 Chemische Grundindustrie (einschl. Pharmazeutische Industrie)													
Selbständige	3 323	1 586	1 737	1 039	116	978	547	643	37	1	36	1	
Mithelfende Fam.-Angeh.	245	67	178	59	149	16	8	13	1	-	-	-	
Beamte	-	-	-	-	-	-	-	-	-	-	-	-	
Angestellte	21 510	10 235	11 275	7 282	3 876	4 488	2 953	2 911	116	18	89	8	
Arbeiter	38 910	19 035	19 875	13 528	6 856	7 452	5 507	5 567	901	63	736	16	
Insgesamt	63 988	30 923	33 065	21 908	10 997	12 934	9 015	9 134	1 055	82	861	25	
Wirtschaftsgruppe 34 Kunststoffverarbeitung													
Selbständige	326	157	169	84	10	92	73	67	6	-	6	-	
Mithelfende Fam.-Angeh.	29	10	19	9	19	-	1	-	1	-	-	-	
Beamte	-	-	-	-	-	-	-	-	-	-	-	-	
Angestellte	1 826	855	971	608	293	420	247	258	13	-	11	-	
Arbeiter	5 798	2 869	2 929	2 018	1 043	1 043	851	843	174	16	132	3	
Insgesamt	7 979	3 891	4 088	2 719	1 365	1 555	1 172	1 168	194	16	149	3	
Wirtschaftsgruppe 35 Gummi- und Asbestverarbeitung													
Selbständige	663	343	320	206	9	184	137	127	6	-	6	-	
Mithelfende Fam.-Angeh.	15	5	10	4	10	-	1	-	-	-	-	-	
Beamte	-	-	-	-	-	-	-	-	-	-	-	-	
Angestellte	1 862	845	1 017	617	421	391	228	205	9	2	8	-	
Arbeiter	7 909	3 535	4 374	2 570	2 023	1 285	965	1 066	108	12	93	2	
Insgesamt	10 449	4 728	5 721	3 397	2 463	1 860	1 331	1 398	123	14	107	2	
Wirtschaftsgruppe 36 Feinkeramische und Glasindustrie													
Selbständige	1 282	667	615	455	57	345	212	213	19	-	19	-	
Mithelfende Fam.-Angeh.	96	23	73	22	67	4	1	2	-	-	-	-	
Beamte	-	-	-	-	-	-	-	-	-	-	-	-	
Angestellte	2 296	1 109	1 187	817	406	506	292	275	12	2	10	-	
Arbeiter	13 477	6 975	6 502	5 318	2 146	2 509	1 657	1 847	272	31	217	3	
Insgesamt	17 151	8 774	8 377	6 612	2 676	3 364	2 162	2 337	303	33	246	3	
Wirtschaftsgruppe 37 Sägerei und Holzbearbeitung													
Selbständige	5 332	3 014	2 318	1 884	129	1 034	1 130	1 155	746	49	722	49	
Mithelfende Fam.-Angeh.	558	374	184	350	125	30	24	29	59	12	6	-	
Beamte	-	-	-	-	-	-	-	-	-	-	-	-	
Angestellte	4 426	2 329	2 097	1 740	511	928	589	658	78	5	58	2	
Arbeiter	42 245	25 556	16 689	18 473	1 003	8 181	7 083	7 505	3 313	26	2 519	7	
Insgesamt	52 561	31 273	21 288	22 447	1 768	10 173	8 826	9 347	4 196	92	3 305	58	

noch: 1. Die Wohnbevölkerung nach Erwerbstätigkeit,
Wirtschaftsabteilungen und -gruppen sowie Stellung im Beruf

Baden - Württemberg

Stellung im Beruf	Wohnbevölkerung			Von der Wohnbevölkerung waren					Von den Erwerbspersonen hatten einen Nebenberuf in der Landwirtschaft				
				Erwerbspersonen		Ehefrauen ohne Hauptberuf	Übrige Angehörige ohne Hauptberuf		insgesamt		dar. Selbständige		
	insgesamt	männlich	weiblich	männlich	weiblich		männlich	weiblich	männlich	weiblich	männlich	weiblich	
Wirtschaftsgruppe 38 Holzverarbeitung (einschl. Verarbeitung von natürlichen Schnitz- und Formstoffen)													
Selbständige	45 489	25 332	20 157	17 099	523	10 341	8 233	9 293	4 700	70	4 526	67	
Mithelfende Fam.-Angeh.	2 537	1 721	816	1 603	595	128	118	93	195	5	3	1	
Beamte	—	—	—	—	—	—	—	—	—	—	—	—	—
Angestellte	10 498	5 132	5 366	3 670	1 618	2 193	1 462	1 555	144	10	122	4	
Arbeiter	114 219	74 968	39 251	60 744	6 628	18 010	14 224	14 613	4 715	186	2 945	41	
Insgesamt	172 743	107 153	65 590	83 116	9 364	30 672	24 037	25 554	9 754	271	7 596	113	
Wirtschaftsgruppe 39 Papiererzeugung und -verarbeitung, Druckereigewerbe													
Selbständige	6 380	3 327	3 053	2 271	197	1 754	1 056	1 102	85	3	84	3	
Mithelfende Fam.-Angeh.	560	178	382	154	329	26	24	27	1	1	—	—	
Beamte	—	—	—	—	—	—	—	—	—	—	—	—	—
Angestellte	15 795	7 549	8 246	5 524	2 753	3 393	2 025	2 100	113	13	94	5	
Arbeiter	71 832	35 857	35 975	27 197	14 920	12 140	8 660	8 915	1 993	347	1 562	61	
Insgesamt	94 567	46 911	47 656	35 146	18 199	17 313	11 765	12 144	2 192	364	1 740	69	
Wirtschaftsgruppe 41 Ledererzeugung und -verarbeitung													
Selbständige	36 503	20 809	15 694	14 281	247	8 491	6 528	6 956	3 391	25	3 231	23	
Mithelfende Fam.-Angeh.	1 478	873	605	817	502	63	56	40	79	5	4	—	
Beamte	—	—	—	—	—	—	—	—	—	—	—	—	—
Angestellte	9 312	4 333	4 979	3 196	1 812	1 968	1 137	1 199	81	8	65	1	
Arbeiter	71 929	37 517	34 412	29 641	15 632	10 583	7 876	8 197	1 971	334	1 343	52	
Insgesamt	119 222	63 532	55 690	47 935	18 193	21 105	15 597	16 392	5 522	372	4 643	76	
Wirtschaftsgruppe 42 Textilgewerbe													
Selbständige	8 474	3 852	4 622	2 480	1 471	1 679	1 372	1 472	250	56	243	36	
Mithelfende Fam.-Angeh.	935	247	688	212	651	18	35	19	12	16	2	—	
Beamte	—	—	—	—	—	—	—	—	—	—	—	—	—
Angestellte	36 334	17 364	18 970	12 425	6 599	7 419	4 939	4 952	441	58	370	13	
Arbeiter	177 272	62 210	115 062	44 192	84 872	14 865	18 018	15 325	3 913	3 816	2 890	559	
Insgesamt	223 015	83 673	139 342	59 309	93 593	23 981	24 364	21 768	4 616	3 946	3 505	608	
Wirtschaftsgruppe 43 Bekleidungs-gewerbe													
Selbständige	52 132	18 205	33 927	11 882	18 891	8 187	6 323	6 849	1 124	401	1 070	159	
Mithelfende Fam.-Angeh.	2 026	485	1 541	450	1 460	36	35	45	10	14	1	1	
Beamte	—	—	—	—	—	—	—	—	—	—	—	—	—
Angestellte	7 122	2 778	4 344	2 096	2 380	1 102	682	862	37	12	27	2	
Arbeiter	88 788	16 243	72 545	12 240	60 293	4 056	4 003	8 196	400	864	222	137	
Insgesamt	150 068	37 711	112 357	26 668	83 024	13 381	11 043	15 952	1 571	1 291	1 320	299	
Wirtschaftsgruppe 44 Herstellung von Musikinstrumenten, Spielwaren, Sportgeräten, Schmuckwaren und Bearbeitung von Edelsteinen													
Selbständige	4 613	2 518	2 095	1 799	159	1 303	719	633	87	2	85	1	
Mithelfende Fam.-Angeh.	296	95	201	84	171	15	11	15	—	1	—	—	
Beamte	—	—	—	—	—	—	—	—	—	—	—	—	—
Angestellte	5 655	2 511	3 144	1 854	1 337	1 121	657	686	75	8	69	5	
Arbeiter	28 219	13 391	14 828	10 364	7 735	4 002	3 027	3 091	1 301	439	1 072	83	
Insgesamt	38 783	18 515	20 268	14 101	9 402	6 441	4 414	4 425	1 463	450	1 226	89	
Wirtschaftsgruppe 45 Mühlengewerbe, Nähr- und Futtermittelindustrie, Bäckerei- und Süßwarengewerbe													
Selbständige	25 411	15 826	9 585	10 526	890	2 912	5 300	5 783	2 804	222	2 740	218	
Mithelfende Fam.-Angeh.	8 837	1 906	6 931	1 689	6 551	166	217	214	134	135	6	4	
Beamte	—	—	—	—	—	—	—	—	—	—	—	—	—
Angestellte	9 199	3 907	5 292	2 783	2 452	1 717	1 124	1 123	49	19	34	3	
Arbeiter	39 621	23 661	15 960	20 131	7 458	4 789	3 530	3 713	675	85	412	19	
Insgesamt	83 068	45 300	37 768	35 129	17 351	9 584	10 171	10 833	3 662	461	3 192	244	
Wirtschaftsgruppe 46 Fleisch- und Fischverarbeitung, Milchverwertung, Speisefettherstellung, Zuckerindustrie													
Selbständige	11 717	7 209	4 508	4 757	375	1 451	2 452	2 682	922	53	880	51	
Mithelfende Fam.-Angeh.	4 266	972	3 294	859	3 079	103	113	112	68	90	7	1	
Beamte	71	37	34	22	—	22	15	12	—	—	—	—	
Angestellte	7 372	3 092	4 280	2 137	1 926	1 403	955	951	88	36	75	9	
Arbeiter	27 883	17 706	10 177	14 526	2 822	4 053	3 180	3 302	864	231	601	73	
Insgesamt	51 309	29 016	22 293	22 301	8 202	7 032	6 715	7 059	1 942	410	1 563	134	
Wirtschaftsgruppe 47 Obst- und Gemüseverwertung, Kaffee-, Tee- und Gewürzverarbeitung, Eisgewinnung und Frosterie													
Selbständige	655	333	322	226	25	172	107	125	25	2	24	1	
Mithelfende Fam.-Angeh.	67	27	40	27	37	2	—	1	—	1	—	—	
Beamte	—	—	—	—	—	—	—	—	—	—	—	—	—
Angestellte	2 272	1 072	1 200	765	424	482	307	294	17	4	13	2	
Arbeiter	5 723	2 370	3 353	1 643	1 635	964	727	754	119	23	89	6	
Insgesamt	8 717	3 802	4 915	2 661	2 121	1 620	1 141	1 174	161	30	126	9	

noch: 1. Die Wohnbevölkerung nach Erwerbstätigkeit,
Wirtschaftsabteilungen und -gruppen sowie Stellung im Beruf

Baden - Württemberg

Stellung im Beruf	Wohnbevölkerung			Von der Wohnbevölkerung waren					Von den Erwerbspersonen hatten einen Nebenberuf in der Landwirtschaft				
				Erwerbspersonen		Ehefrauen ohne Hauptberuf	Übrige Angehörige ohne Hauptberuf		insgesamt		dar Selbständige		
	insgesamt	männlich	weiblich	männlich	weiblich		männlich	weiblich	männlich	weiblich	männlich	weiblich	
Wirtschaftsgruppe 48 Getränkeherstellung													
Selbständige	2 567	1 391	1 176	972	139	539	419	498	254	31	251	29	
Mithelfende Fam.-Angeh.	311	141	170	128	144	17	13	9	9	2	1	-	
Beamte	-	-	-	-	-	-	-	-	-	-	-	-	
Angestellte	5 341	2 688	2 653	1 950	659	1 247	738	747	37	4	30	-	
Arbeiter	15 826	8 910	6 916	6 693	1 015	3 488	2 217	2 413	541	32	436	5	
Insgesamt	24 045	13 130	10 915	9 743	1 957	5 291	3 387	3 667	841	69	718	34	
Wirtschaftsgruppe 49 Tabakwarenherstellung													
Selbständige	1 543	820	723	555	99	375	265	249	122	8	121	6	
Mithelfende Fam.-Angeh.	206	52	154	50	144	6	2	4	1	3	1	1	
Beamte	-	-	-	-	-	-	-	-	-	-	-	-	
Angestellte	4 341	2 154	2 187	1 592	793	833	562	561	112	12	97	2	
Arbeiter	37 852	5 765	32 087	3 226	28 578	954	2 539	2 555	628	2 112	522	538	
Insgesamt	43 942	8 791	35 151	5 423	29 614	2 168	3 368	3 369	863	2 135	741	547	
Wirtschaftsgruppe 53 Architektur-, Bauingenieur- und Vermessungsbüros													
Selbständige	9 048	4 851	4 197	3 181	45	2 474	1 670	1 678	68	-	62	-	
Mithelfende Fam.-Angeh.	206	59	147	49	135	3	10	9	-	-	-	-	
Beamte	-	-	-	-	-	-	-	-	-	-	-	-	
Angestellte	4 390	2 598	1 792	2 067	527	732	531	533	14	3	11	-	
Arbeiter	402	246	156	184	29	60	62	67	4	-	2	-	
Insgesamt	14 046	7 754	6 292	5 481	736	3 269	2 273	2 287	86	3	75	-	
Wirtschaftsgruppe 54 Hoch- und Tiefbau													
Selbständige	20 504	11 467	9 037	7 560	127	4 673	3 907	4 237	2 202	16	2 124	16	
Mithelfende Fam.-Angeh.	808	532	276	500	205	39	32	32	35	4	1	1	
Beamte	-	-	-	-	-	-	-	-	-	-	-	-	
Angestellte	17 335	9 143	8 192	6 424	1 442	4 012	2 719	2 738	190	9	163	1	
Arbeiter	240 970	152 197	88 773	114 728	611	49 953	37 469	38 209	9 977	14	7 136	4	
Insgesamt	279 617	173 339	106 278	129 212	2 385	58 677	44 127	45 216	12 404	43	9 424	22	
Wirtschaftsgruppe 55 Zimmerei und Dachdeckerei													
Selbständige	11 792	6 745	5 047	4 522	65	2 508	2 223	2 474	1 646	7	1 601	7	
Mithelfende Fam.-Angeh.	594	447	147	425	81	39	22	27	49	-	1	-	
Beamte	-	-	-	-	-	-	-	-	-	-	-	-	
Angestellte	560	243	317	180	140	105	63	72	8	2	6	-	
Arbeiter	23 751	17 048	6 703	14 086	28	3 632	2 962	3 043	1 225	-	667	-	
Insgesamt	36 697	24 483	12 214	19 213	314	6 284	5 270	5 616	2 928	9	2 275	7	
Wirtschaftsgruppe 56 Bauinstallation, Klempnerei und Elektroinstallation													
Selbständige	17 537	9 437	8 100	6 577	146	4 639	2 860	3 315	846	11	809	9	
Mithelfende Fam.-Angeh.	1 061	541	520	497	433	48	44	39	24	5	3	1	
Beamte	-	-	-	-	-	-	-	-	-	-	-	-	
Angestellte	2 235	1 023	1 212	739	504	427	284	281	5	3	5	-	
Arbeiter	29 533	22 412	7 121	19 631	240	3 969	2 781	2 912	536	7	222	2	
Insgesamt	50 366	33 413	16 953	27 444	1 323	9 083	5 969	6 547	1 411	26	1 039	12	
Wirtschaftsgruppe 57 Ausbaugewerbe (Glaseri, Malerei, Ofensetzeri usw.)													
Selbständige	37 735	20 315	17 420	13 929	221	10 022	6 386	7 177	1 951	16	1 862	16	
Mithelfende Fam.-Angeh.	1 353	889	464	839	328	72	50	64	29	1	1	-	
Beamte	-	-	-	-	-	-	-	-	-	-	-	-	
Angestellte	1 269	521	748	347	327	247	174	174	5	-	5	-	
Arbeiter	60 982	42 572	18 410	34 799	296	10 164	7 773	7 950	1 854	10	1 200	3	
Insgesamt	101 339	64 297	37 042	49 914	1 172	20 505	14 383	15 365	3 839	27	3 068	19	
Wirtschaftsgruppe 59 Bauhilfsgewerbe (Schornsteinfegergewerbe, Gerüstbaubetriebe)													
Selbständige	1 113	545	568	385	5	359	160	204	11	-	11	-	
Mithelfende Fam.-Angeh.	17	11	6	11	3	1	-	2	1	-	-	-	
Beamte	-	-	-	-	-	-	-	-	-	-	-	-	
Angestellte	50	20	30	13	11	11	7	8	1	-	1	-	
Arbeiter	1 159	847	312	687	4	190	160	118	16	-	10	-	
Insgesamt	2 339	1 423	916	1 096	23	561	327	332	29	-	22	-	
Wirtschaftsgruppe 65/66 Warenhandel und Verlagsgewerbe													
Selbständige	151 692	76 691	75 001	52 699	19 787	29 981	23 992	25 233	2 888	970	2 766	719	
Mithelfende Fam.-Angeh.	25 660	4 229	21 431	3 668	20 341	479	561	611	84	375	3	10	
Beamte	-	-	-	-	-	-	-	-	-	-	-	-	
Angestellte	143 269	57 254	86 015	43 132	52 348	19 198	14 122	14 469	374	213	251	56	
Arbeiter	68 569	34 102	34 467	25 108	13 270	12 225	8 994	8 972	1 004	143	747	53	
Insgesamt	389 190	172 276	216 914	124 607	105 746	61 883	47 669	49 285	4 350	1 701	3 767	838	

noch: 1. Die Wohnbevölkerung nach Erwerbstätigkeit,
Wirtschaftsabteilungen und -gruppen sowie Stellung im Beruf

Baden - Württemberg

Stellung im Beruf	Wohnbevölkerung			Von der Wohnbevölkerung waren					Von den Erwerbspersonen hatten einen Nebenberuf in der Landwirtschaft				
				Erwerbspersonen		Ehefrauen ohne Hauptberuf	Übrige Angehörige ohne Hauptberuf		insgesamt		dar. Selbständige		
	insgesamt	männlich	weiblich	männlich	weiblich		männlich	weiblich	männlich	weiblich	männlich	weiblich	
Wirtschaftsgruppe 67 Wirtschaftswerbung und sonstige Hilfgewerbe des Handels													
Selbständige	6 072	3 271	2 801	2 294	368	1 475	977	958	159	16	145	16	
Mithelfende Fam.-Angeh.	226	77	149	72	135	6	5	8	1	—	—	—	
Beamte	—	—	—	—	—	—	—	—	—	—	—	—	
Angestellte	2 976	1 292	1 684	942	877	482	350	325	7	3	7	2	
Arbeiter	1 675	990	685	698	115	288	292	282	102	—	72	—	
Insgesamt	10 949	5 630	5 319	4 006	1 495	2 251	1 624	1 573	269	19	224	18	
Wirtschaftsgruppe 68 Geld-, Bank- und Börsenwesen (ohne Postscheck- und Postsparkassendienst)													
Selbständige	681	351	330	244	20	186	107	124	5	—	4	—	
Mithelfende Fam.-Angeh.	31	6	25	5	24	1	1	—	—	—	—	—	
Beamte	3 960	2 027	1 933	1 358	65	1 179	669	689	27	—	26	—	
Angestellte	28 590	13 487	15 103	10 036	5 893	5 478	3 451	3 732	330	33	268	6	
Arbeiter	1 350	504	846	343	496	197	161	153	28	9	23	3	
Insgesamt	34 612	16 375	18 237	11 986	6 498	7 041	4 389	4 698	390	42	321	9	
Wirtschaftsgruppe 69 Versicherungswesen (ohne Sozialversicherung)													
Selbständige	3 703	1 998	1 705	1 418	78	1 040	580	587	19	—	17	—	
Mithelfende Fam.-Angeh.	66	12	54	10	50	3	2	1	—	—	—	—	
Beamte	296	153	143	109	12	89	44	42	1	—	1	—	
Angestellte	19 708	9 365	10 343	6 833	3 700	4 156	2 532	2 487	60	6	48	1	
Arbeiter	608	231	377	153	211	101	78	65	6	—	6	—	
Insgesamt	24 381	11 759	12 622	8 523	4 051	5 389	3 236	3 182	86	6	72	1	
Wirtschaftsgruppe 71 Wohnungs- und Grundstückswesen, Vermögensverwaltung													
Selbständige	511	268	243	215	28	142	53	73	7	1	7	1	
Mithelfende Fam.-Angeh.	17	2	15	2	14	1	—	—	—	—	—	—	
Beamte	—	—	—	—	—	—	—	—	—	—	—	—	
Angestellte	2 494	1 110	1 384	777	501	530	333	353	9	1	8	1	
Arbeiter	635	307	328	210	50	156	97	122	9	—	7	—	
Insgesamt	3 657	1 687	1 970	1 204	593	829	483	548	25	2	22	2	
Wirtschaftsgruppe 72 Gaststättenwesen													
Selbständige	24 752	13 932	10 820	9 371	4 126	2 097	4 561	4 597	1 228	362	1 192	306	
Mithelfende Fam.-Angeh.	15 206	1 355	13 851	1 083	13 441	186	272	224	58	530	—	8	
Beamte	—	—	—	—	—	—	—	—	—	—	—	—	
Angestellte	6 153	2 565	3 588	1 889	1 895	1 001	676	692	9	13	9	6	
Arbeiter	33 275	7 666	25 609	6 038	22 049	1 752	1 628	1 808	48	102	29	18	
Insgesamt	79 386	25 518	53 868	18 381	41 511	5 036	7 137	7 321	1 343	1 007	1 230	338	
Wirtschaftsgruppe 73 Kunst, Schrifttum, Theater, Film und Rundfunkwesen, Schaustellungsgewerbe; private Forschung													
Selbständige	12 338	5 955	6 383	4 257	2 231	2 405	1 698	1 747	61	13	54	10	
Mithelfende Fam.-Angeh.	495	142	353	124	308	6	18	39	1	—	—	—	
Beamte	284	146	138	112	2	100	34	36	—	—	—	—	
Angestellte	9 404	4 638	4 766	3 493	1 915	1 697	1 145	1 154	15	2	13	—	
Arbeiter	4 003	1 966	2 037	1 519	926	621	447	490	18	1	14	—	
Insgesamt	26 524	12 847	13 677	9 505	5 382	4 829	3 342	3 466	95	16	81	10	
Wirtschaftsgruppe 74 Sportpflege, Bade- und Schwimmanstalten													
Selbständige	456	146	310	99	165	74	47	71	3	2	3	2	
Mithelfende Fam.-Angeh.	43	4	39	4	37	1	—	1	—	1	—	—	
Beamte	32	14	18	14	—	12	—	6	—	—	—	—	
Angestellte	693	305	388	223	137	151	82	100	2	—	2	—	
Arbeiter	1 083	464	619	320	280	195	144	144	10	1	10	1	
Insgesamt	2 307	933	1 374	660	619	433	273	322	15	4	15	3	
Wirtschaftsgruppe 75 Nachrichten-, Schreib- und Übersetzungsbüros													
Selbständige	1 026	512	514	375	171	193	137	150	6	—	5	—	
Mithelfende Fam.-Angeh.	38	8	30	6	30	—	2	—	—	—	—	—	
Beamte	—	—	—	—	—	—	—	—	—	—	—	—	
Angestellte	371	138	233	106	142	51	32	40	—	—	—	—	
Arbeiter	62	29	33	19	20	5	10	8	—	—	—	—	
Insgesamt	1 497	687	810	506	363	249	181	198	6	—	5	—	
Wirtschaftsgruppe 76 Photographisches Gewerbe													
Selbständige	2 685	1 413	1 272	980	211	612	433	449	17	—	15	—	
Mithelfende Fam.-Angeh.	262	58	204	49	186	8	9	10	—	—	—	—	
Beamte	—	—	—	—	—	—	—	—	—	—	—	—	
Angestellte	943	358	585	293	421	90	65	74	4	1	4	—	
Arbeiter	1 153	476	677	411	513	92	65	72	4	1	2	—	
Insgesamt	5 043	2 305	2 738	1 733	1 331	802	572	605	25	2	21	—	

noch: 1. Die Wohnbevölkerung nach Erwerbstätigkeit,
Wirtschaftsabteilungen und -gruppen sowie Stellung im Beruf

Baden - Württemberg

Stellung im Beruf	Wohnbevölkerung			Von der Wohnbevölkerung waren					Von den Erwerbspersonen hatten einen Nebenberuf in der Landwirtschaft				
				Erwerbspersonen		Ehefrauen ohne Hauptberuf	Übrige Angehörige ohne Hauptberuf		insgesamt		dar. Selbständige		
	insgesamt	männlich	weiblich	männlich	weiblich		männlich	weiblich	männlich	weiblich	männlich	weiblich	
Wirtschaftsgruppe 77 Friseurgewerbe													
Selbständige	15 432	8 043	7 389	5 770	1 402	3 604	2 273	2 383	314	25	284	20	
Mithelfende Fam.-Angeh.	1 673	352	1 321	329	1 261	26	23	34	9	1	2	-	
Beamte	-	-	-	-	-	-	-	-	-	-	-	-	
Angestellte	377	139	238	109	156	36	30	46	1	-	-	-	
Arbeiter	12 744	6 296	6 448	5 458	4 651	1 023	838	774	74	17	14	1	
Insgesamt	30 226	14 830	15 396	11 666	7 470	4 689	3 164	3 237	398	43	300	21	
Wirtschaftsgruppe 78 Reinigungs-, Bewachungs- und Trügergewerbe, privates Bestattungswesen													
Selbständige	4 971	1 927	3 044	1 259	1 692	656	668	696	62	65	59	40	
Mithelfende Fam.-Angeh.	922	130	792	105	742	17	25	33	1	6	-	-	
Beamte	-	-	-	-	-	-	-	-	-	-	-	-	
Angestellte	1 443	540	903	373	483	228	167	192	4	1	4	-	
Arbeiter	10 284	3 342	6 942	2 355	4 793	1 109	987	1 040	76	67	62	17	
Insgesamt	17 620	5 939	11 681	4 092	7 710	2 010	1 847	1 961	143	139	125	57	
Wirtschaftsgruppe 79 Häusliche Dienste													
Selbständige	-	-	-	-	-	-	-	-	-	-	-	-	
Mithelfende Fam.-Angeh.	-	-	-	-	-	-	-	-	-	-	-	-	
Beamte	-	-	-	-	-	-	-	-	-	-	-	-	
Angestellte	4 160	160	4 000	51	3 820	29	109	151	1	56	1	10	
Arbeiter	69 596	1 310	68 286	149	66 829	73	1 161	1 384	4	406	4	80	
Insgesamt	73 756	1 470	72 286	200	70 649	102	1 270	1 535	5	462	5	90	
Wirtschaftsgruppe 81 Deutsche Bundespost													
Selbständige	-	-	-	-	-	-	-	-	-	-	-	-	
Mithelfende Fam.-Angeh.	-	-	-	-	-	-	-	-	-	-	-	-	
Beamte	37 707	19 148	18 559	13 785	2 833	10 065	5 363	5 661	1 174	18	1 051	11	
Angestellte	12 505	4 032	8 473	2 757	5 736	1 302	1 275	1 435	359	137	296	56	
Arbeiter	21 750	12 531	9 219	9 183	2 193	3 585	3 348	3 441	724	144	517	45	
Insgesamt	71 962	35 711	36 251	25 725	10 762	14 952	9 986	10 537	2 257	299	1 864	112	
Wirtschaftsgruppe 82 Deutsche Bundesbahn													
Selbständige	-	-	-	-	-	-	-	-	-	-	-	-	
Mithelfende Fam.-Angeh.	-	-	-	-	-	-	-	-	-	-	-	-	
Beamte	69 501	37 120	32 381	24 590	282	19 573	12 530	12 526	2 174	5	1 998	3	
Angestellte	12 053	6 570	5 483	4 364	842	2 516	2 206	2 125	386	22	342	7	
Arbeiter	91 598	52 944	38 654	34 826	1 409	19 096	18 118	18 149	4 263	76	3 746	23	
Insgesamt	173 152	96 634	76 518	63 780	2 533	41 185	32 854	32 800	6 823	103	6 086	33	
Wirtschaftsgruppe 83 Schienenbahnen (ohne Deutsche Bundesbahn) einschl. Obusbetriebe													
Selbständige	19	9	10	4	-	7	5	3	-	-	-	-	
Mithelfende Fam.-Angeh.	-	-	-	-	-	-	-	-	-	-	-	-	
Beamte	1 639	734	905	500	9	637	234	259	32	-	29	-	
Angestellte	4 641	2 453	2 188	1 751	186	1 263	702	739	118	3	107	2	
Arbeiter	19 513	10 907	8 606	7 589	441	4 751	3 318	3 414	311	3	261	1	
Insgesamt	25 812	14 103	11 709	9 844	636	6 658	4 259	4 415	461	6	397	3	
Wirtschaftsgruppe 84 Straßenverkehr (ohne Schienenbahnen und Obusbetriebe)													
Selbständige	19 639	10 777	8 862	6 941	219	4 542	3 836	4 101	1 264	35	1 141	32	
Mithelfende Fam.-Angeh.	872	574	298	539	216	39	35	43	34	-	4	-	
Beamte	-	-	-	-	-	-	-	-	-	-	-	-	
Angestellte	1 209	615	594	455	168	241	160	185	11	4	8	-	
Arbeiter	12 338	7 615	4 723	5 587	73	2 577	2 028	2 073	282	4	152	-	
Insgesamt	34 058	19 581	14 477	13 522	676	7 399	6 059	6 402	1 591	43	1 305	32	
Wirtschaftsgruppe 85 Schifffahrts-, Wasserstraßen- und Hafenwesen													
Selbständige	903	447	456	330	20	285	117	151	14	-	14	-	
Mithelfende Fam.-Angeh.	53	32	21	29	16	3	3	2	-	-	-	-	
Beamte	452	234	218	157	-	147	77	71	14	-	13	-	
Angestellte	3 095	1 551	1 544	1 151	207	859	400	478	33	1	31	1	
Arbeiter	6 683	4 053	2 630	2 999	41	1 459	1 054	1 130	407	-	363	-	
Insgesamt	11 186	6 317	4 869	4 666	284	2 753	1 651	1 832	468	1	421	1	
Wirtschaftsgruppe 86 Luftverkehr													
Selbständige	-	-	-	-	-	-	-	-	-	-	-	-	
Mithelfende Fam.-Angeh.	-	-	-	-	-	-	-	-	-	-	-	-	
Beamte	-	-	-	-	-	-	-	-	-	-	-	-	
Angestellte	114	52	62	36	13	27	16	22	-	-	-	-	
Arbeiter	132	65	67	44	6	32	21	29	1	-	-	-	
Insgesamt	246	117	129	80	19	59	37	51	1	-	-	-	
Wirtschaftsgruppe 87 Verkehrsneben- und -hilfsgewerbe													
Selbständige	4 867	2 640	2 227	1 742	92	1 242	898	893	164	11	158	11	
Mithelfende Fam.-Angeh.	284	150	134	138	109	11	12	14	5	2	-	-	
Beamte	-	-	-	-	-	-	-	-	-	-	-	-	
Angestellte	5 323	2 769	2 554	2 127	843	1 059	642	652	27	5	21	-	
Arbeiter	10 642	6 208	4 434	4 487	121	2 534	1 721	1 779	185	-	132	-	
Insgesamt	21 116	11 767	9 349	8 494	1 165	4 846	3 273	3 338	381	18	311	11	

noch: 1. Die Wohnbevölkerung nach Erwerbstätigkeit,
Wirtschaftsabteilungen und -gruppen sowie Stellung im Beruf

Baden - Württemberg

Stellung im Beruf	Wohnbevölkerung			Von der Wohnbevölkerung waren					Von den Erwerbspersonen hatten einen Nebenberuf in der Landwirtschaft			
				Erwerbspersonen		Ehefrauen ohne Hauptberuf	Übrige Angehörige ohne Hauptberuf		insgesamt		dar. Selbständige	
	insgesamt	männlich	weiblich	männlich	weiblich		männlich	weiblich	männlich	weiblich	männlich	weiblich
Wirtschaftsgruppe 91 Öffentliche Verwaltung												
Selbständige	—	—	—	—	—	—	—	—	—	—	—	—
Mithelfende Fam.-Angeh.	—	—	—	—	—	—	—	—	—	—	—	—
Beamte	107 333	57 751	49 582	39 162	1 174	29 529	18 589	18 879	1 302	2	1 184	2
Angestellte	89 379	41 175	48 204	28 085	16 899	17 966	13 090	13 339	1 708	121	1 473	22
Arbeiter	58 491	30 868	27 623	20 389	3 534	13 068	10 479	11 021	3 545	92	3 166	50
Insgesamt	255 203	129 794	125 409	87 636	21 607	60 563	42 158	43 239	6 555	215	5 823	74
Wirtschaftsgruppe 92 Besatzungsmächte und ausländische Vertretungen												
Selbständige	—	—	—	—	—	—	—	—	—	—	—	—
Mithelfende Fam.-Angeh.	—	—	—	—	—	—	—	—	—	—	—	—
Beamte	—	—	—	—	—	—	—	—	—	—	—	—
Angestellte	30 070	13 787	16 283	9 988	7 470	5 016	3 799	3 797	69	9	57	3
Arbeiter	63 919	31 702	32 217	23 457	12 495	11 129	8 245	8 593	666	79	471	18
Insgesamt	93 989	45 489	48 500	33 445	19 965	16 145	12 044	12 390	735	88	528	21
Wirtschaftsgruppe 93 Politische und wirtschaftliche Organisationen												
Selbständige	—	—	—	—	—	—	—	—	—	—	—	—
Mithelfende Fam.-Angeh.	—	—	—	—	—	—	—	—	—	—	—	—
Beamte	—	—	—	—	—	—	—	—	—	—	—	—
Angestellte	9 687	4 188	5 499	2 876	2 220	1 882	1 312	1 397	109	7	88	3
Arbeiter	1 492	750	742	495	203	314	255	225	52	8	47	5
Insgesamt	11 179	4 938	6 241	3 371	2 423	2 196	1 567	1 622	161	15	135	8
Wirtschaftsgruppe 94 Rechts- und Wirtschaftsberatung												
Selbständige	11 145	6 033	5 112	4 047	173	3 007	1 986	1 932	50	—	45	—
Mithelfende Fam.-Angeh.	327	41	286	35	272	6	6	8	1	—	—	—
Beamte	647	321	326	196	—	184	125	142	1	—	1	—
Angestellte	6 873	2 432	4 441	1 736	2 915	832	696	694	10	7	7	3
Arbeiter	363	107	256	45	95	95	62	66	1	—	—	—
Insgesamt	19 355	8 934	10 421	6 059	3 455	4 124	2 875	2 842	63	7	53	3
Wirtschaftsgruppe 95 Kirchen, weltanschauliche Vereinigungen												
Selbständige	269	124	145	72	12	62	52	71	—	—	—	—
Mithelfende Fam.-Angeh.	—	—	—	—	—	—	—	—	—	—	—	—
Beamte	11 504	6 784	4 720	4 555	44	2 010	2 229	2 666	88	—	85	—
Angestellte	9 244	3 098	6 146	2 324	4 320	935	774	891	29	14	25	6
Arbeiter	1 418	571	847	390	425	228	181	194	52	24	42	9
Insgesamt	22 435	10 577	11 858	7 341	4 801	3 235	3 236	3 822	169	38	152	15
Wirtschaftsgruppe 96 Erziehung, Wissenschaft, Kultur												
Selbständige	1 388	543	845	337	381	247	206	217	2	2	2	2
Mithelfende Fam.-Angeh.	98	19	79	15	66	2	4	11	—	—	—	—
Beamte	61 389	28 994	32 395	18 318	7 192	14 605	10 676	10 598	290	18	262	13
Angestellte	16 005	6 486	9 519	4 342	5 074	2 323	2 144	2 122	70	39	59	21
Arbeiter	4 822	2 139	2 683	1 694	1 690	498	445	495	199	34	164	16
Insgesamt	83 702	38 181	45 521	24 706	14 403	17 675	13 475	13 443	561	93	487	52
Wirtschaftsgruppe 97 Fürsorge und Wohlfahrtspflege												
Selbständige	225	61	164	17	118	14	44	32	1	2	—	2
Mithelfende Fam.-Angeh.	—	—	—	—	—	—	—	—	—	—	—	—
Beamte	479	198	281	143	95	102	55	84	4	—	4	—
Angestellte	12 306	1 900	10 406	1 227	9 048	669	673	689	28	29	25	12
Arbeiter	6 220	1 309	4 911	1 002	4 305	299	307	307	28	17	22	7
Insgesamt	19 230	3 468	15 762	2 389	13 566	1 084	1 079	1 112	61	48	51	21
Wirtschaftsgruppe 98 Sozialversicherung												
Selbständige	—	—	—	—	—	—	—	—	—	—	—	—
Mithelfende Fam.-Angeh.	—	—	—	—	—	—	—	—	—	—	—	—
Beamte	3 564	1 885	1 679	1 284	57	1 064	601	558	19	—	17	—
Angestellte	8 485	3 829	4 656	2 717	2 024	1 549	1 112	1 083	45	8	31	3
Arbeiter	397	114	283	72	182	48	42	53	—	—	—	—
Insgesamt	12 446	5 828	6 618	4 073	2 263	2 661	1 755	1 694	64	8	48	3
Wirtschaftsgruppe 99 Gesundheitswesen und Hygiene												
Selbständige	31 192	14 676	16 516	8 821	3 748	6 712	5 855	6 056	144	177	139	69
Mithelfende Fam.-Angeh.	1 089	167	922	116	862	14	51	46	2	—	—	—
Beamte	3 188	1 509	1 679	975	265	868	534	546	26	—	26	—
Angestellte	43 293	9 580	33 713	6 928	27 752	3 114	2 652	2 847	88	70	76	31
Arbeiter	22 887	7 092	15 795	5 172	11 026	2 716	1 920	2 053	205	24	170	6
Insgesamt	101 649	33 024	68 625	22 012	43 653	13 424	11 012	11 548	465	271	411	106
Wirtschaftsgruppe 99a Ohne Angabe der Betriebszugehörigkeit												
Selbständige	223	109	114	64	9	60	45	45	4	—	3	—
Mithelfende Fam.-Angeh.	—	—	—	—	—	—	—	—	—	—	—	—
Beamte	—	—	—	—	—	—	—	—	—	—	—	—
Angestellte	6 245	2 429	3 816	1 998	2 827	556	431	433	11	9	4	—
Arbeiter	49 676	22 706	26 970	18 278	17 102	5 360	4 428	4 508	316	156	147	12
Insgesamt	56 144	25 244	30 900	20 340	19 938	5 976	4 904	4 986	331	165	154	12

noch: 1. Die Wohnbevölkerung nach Erwerbstätigkeit,
Wirtschaftsabteilungen und -gruppen sowie Stellung im Beruf

Ehem. Land Württemberg - Baden

Stellung im Beruf	Wohnbevölkerung			Von der Wohnbevölkerung waren						Von den Erwerbspersonen bzw. Selbst. Beruflosen hatten einen Nebenberuf in der Landwirtschaft			
				Erwerbspersonen bzw. Selbst. Beruflose		Ehefrauen ohne Hauptberuf	Übrige Angehörige ohne Hauptberuf		insgesamt		dar. Selbständige		
	insgesamt	männlich	weiblich	männlich	weiblich		männlich	weiblich	männlich	weiblich	männlich	weiblich	
Wirtschaftsabteilung 0 Landwirtschaft und Tierzucht, Forst- und Jagdwirtschaft, Gärtnerei, Fischerei													
Selbständige	208 369	136 136	72 233	92 405	24 009	5 172	43 731	43 052	1 215	138	1 060	124	
Mithelfende Fam.-Angeh.	237 391	44 746	192 645	40 966	187 506	1 266	3 780	3 873	—	—	—	—	
Beamte	776	445	331	293	9	190	152	132	60	3	56	3	
Angestellte	3 583	1 898	1 685	1 306	361	673	592	651	188	4	177	1	
Arbeiter	70 217	38 742	31 475	32 208	17 662	7 157	6 534	6 656	1 756	147	1 429	56	
Insgesamt	520 336	221 967	298 369	167 178	229 547	14 458	54 789	54 364	3 219	292	2 722	184	
Wirtschaftsabteilung 1 Bergbau, Gewinnung und Verarbeitung von Steinen und Erden, Energiewirtschaft													
Selbständige	4 841	2 628	2 213	1 700	70	1 168	928	975	340	17	327	17	
Mithelfende Fam.-Angeh.	262	162	100	147	81	10	15	9	—	—	—	—	
Beamte	1 077	503	574	361	20	389	142	165	5	—	4	—	
Angestellte	13 081	6 565	6 516	4 645	1 350	3 300	1 920	1 866	121	15	111	4	
Arbeiter	67 200	38 854	28 346	27 994	1 409	15 525	10 860	11 412	2 457	12	2 000	7	
Insgesamt	86 461	48 712	37 749	34 847	2 930	20 392	13 865	14 427	2 923	44	2 442	28	
Wirtschaftsabteilung 2 Eisen- und Metallherzeugung und -verarbeitung													
Selbständige	41 126	22 637	18 489	15 310	391	10 370	7 327	7 728	2 928	23	2 840	22	
Mithelfende Fam.-Angeh.	1 832	886	946	819	822	54	67	70	—	—	—	—	
Beamte	—	—	—	—	—	—	—	—	—	—	—	—	
Angestellte	116 607	57 031	59 576	40 787	17 057	26 210	16 244	16 309	544	35	468	14	
Arbeiter	421 736	247 462	174 274	191 740	36 692	81 241	55 722	56 341	7 493	375	5 805	124	
Insgesamt	581 301	328 016	253 285	248 656	54 962	117 875	79 360	80 448	10 965	433	9 113	160	
Wirtschaftsabteilung 3/4 Verarbeitende Gewerbe (ohne Eisen- und Metallverarbeitung)													
Selbständige	122 760	61 674	61 086	41 954	15 098	24 811	19 720	21 177	6 884	405	6 698	315	
Mithelfende Fam.-Angeh.	13 031	3 111	9 920	2 744	9 287	284	367	349	—	—	—	—	
Beamte	40	22	18	12	—	11	10	7	—	—	—	—	
Angestellte	92 990	42 870	50 120	31 071	19 268	18 941	11 799	11 911	627	77	541	32	
Arbeiter	456 182	203 193	252 989	155 238	142 033	61 462	47 955	49 494	8 282	2 061	6 476	782	
Insgesamt	685 003	310 870	374 133	231 019	185 686	105 509	79 851	82 938	15 793	2 543	13 715	1 129	
Wirtschaftsabteilung 5 Bau-, Ausbau- und Bauhilfsgewerbe													
Selbständige	60 587	32 923	27 664	22 461	403	15 974	10 462	11 287	3 373	27	3 278	26	
Mithelfende Fam.-Angeh.	1 994	1 040	954	958	795	71	82	88	—	—	—	—	
Beamte	—	—	—	—	—	—	—	—	—	—	—	—	
Angestellte	19 787	10 368	9 419	7 473	2 237	4 313	2 895	2 869	150	5	135	—	
Arbeiter	231 896	150 611	81 285	117 971	855	47 196	32 640	33 234	6 023	11	4 435	6	
Insgesamt	314 264	194 942	119 322	148 863	4 290	67 554	46 079	47 478	9 546	43	7 848	32	
Wirtschaftsabteilung 6 Handel, Geld- und Versicherungswesen													
Selbständige	107 129	54 507	52 622	37 970	13 330	22 218	16 537	17 074	1 656	491	1 589	413	
Mithelfende Fam.-Angeh.	14 027	2 394	11 633	2 032	11 027	229	362	377	—	—	—	—	
Beamte	2 465	1 271	1 194	876	64	745	395	385	16	—	16	—	
Angestellte	141 716	59 048	82 668	44 289	46 068	21 549	14 759	15 051	444	97	366	50	
Arbeiter	52 887	25 903	26 984	18 995	10 461	9 647	6 908	6 876	616	75	498	37	
Insgesamt	318 224	143 123	175 101	104 162	80 950	54 388	38 961	39 763	2 732	663	2 469	500	
Wirtschaftsabteilung 7 Dienstleistungen													
Selbständige	38 139	19 704	18 435	13 851	6 284	6 034	5 853	6 117	973	248	946	218	
Mithelfende Fam.-Angeh.	10 282	1 115	9 167	881	8 764	151	234	252	—	—	—	—	
Beamte	191	90	101	73	1	72	17	28	—	—	—	—	
Angestellte	17 041	6 712	10 329	4 897	5 903	2 601	1 815	1 825	21	16	20	6	
Arbeiter	79 511	13 859	65 652	10 152	58 321	3 394	3 707	3 937	109	164	78	65	
Insgesamt	145 164	41 480	103 684	29 854	79 273	12 252	11 626	12 159	1 103	428	1 044	289	

noch: 1. Die Wohnbevölkerung nach Erwerbstätigkeit,
Wirtschaftsabteilungen und -gruppen sowie Stellung im Beruf

Ehem. Land Württemberg - Baden

Stellung im Beruf	Wohnbevölkerung			Von der Wohnbevölkerung waren					Von den Erwerbspersonen bzw. Selbst. Berufslosen hatten einen Nebenberuf in der Landwirtschaft				
				Erwerbspersonen bzw. Selbst. Berufslose		Ehefrauen ohne Hauptberuf	Übrige Angehörige ohne Hauptberuf		insgesamt		dar. Selbständige		
	insgesamt	männlich	weiblich	männlich	weiblich		männlich	weiblich	männlich	weiblich	männlich	weiblich	
Wirtschaftsabteilung 8 Verkehrswesen													
Selbständige	15 744	8 502	7 242	5 664	244	3 986	2 838	3 012	692	25	646	24	
Mithelfende Fam.-Angeh.	630	354	276	330	229	27	24	20	—	—	—	—	
Beamte	71 256	37 012	34 244	25 712	2 282	20 506	11 300	11 456	1 813	15	1 670	9	
Angestellte	25 733	11 830	13 903	8 386	5 323	5 038	3 444	3 542	446	69	396	37	
Arbeiter	108 763	62 192	46 571	42 796	2 895	23 952	19 396	19 724	3 213	92	2 889	32	
Insgesamt	222 126	119 890	102 236	82 888	10 973	53 509	37 002	37 754	6 164	201	5 601	102	
Wirtschaftsabteilung 9 Öffentlicher Dienst und Dienstleistungen im öffentlichen Interesse													
Selbständige	27 987	13 750	14 237	8 588	2 664	6 462	5 162	5 111	81	53	77	32	
Mithelfende Fam.-Angeh.	973	140	833	94	770	11	46	52	—	—	—	—	
Beamte	115 053	59 167	55 886	39 408	5 673	30 314	19 759	19 899	959	8	873	7	
Angestellte	140 893	54 884	86 009	38 500	47 546	21 961	16 384	16 502	1 070	109	943	61	
Arbeiter	99 518	47 583	51 935	34 016	18 910	18 896	13 567	14 129	2 515	104	2 169	50	
Insgesamt	384 424	175 524	208 900	120 606	75 563	77 644	54 918	55 693	4 625	274	4 062	150	
Wirtschaftsabteilung 9a Ohne Angabe der Betriebszugehörigkeit													
Selbständige	109	53	56	31	4	35	22	17	1	—	1	—	
Angestellte	4 176	1 524	2 652	1 274	2 115	292	250	245	4	5	2	—	
Arbeiter	27 643	12 237	15 406	9 852	10 049	2 874	2 385	2 483	117	34	74	8	
Insgesamt	31 928	13 814	18 114	11 157	12 168	3 201	2 657	2 745	122	39	77	8	
Wirtschaftsabteilungen 0 bis 9a insgesamt													
Selbständige	626 791	352 514	274 277	239 934	62 497	96 230	112 580	115 550	18 143	1 427	17 462	1 191	
Mithelfende Fam.-Angeh.	280 422	53 948	226 474	48 971	219 281	2 103	4 977	5 090	—	—	—	—	
Beamte	190 858	98 510	92 348	66 735	8 049	52 227	31 775	32 072	2 853	26	2 619	19	
Angestellte	575 607	252 730	322 877	182 628	147 228	104 878	70 102	70 771	3 615	432	3 159	205	
Arbeiter	1 615 553	840 636	774 917	640 962	299 287	271 344	199 674	204 286	32 581	3 075	25 853	1 167	
Insgesamt	3 289 231	1 598 338	1 690 893	1 179 230	736 342	526 782	419 108	427 769	57 192	4 960	49 093	2 582	
Selbständige Berufslose													
Altenteiler	19 153	6 637	12 516	6 525	9 253	3 000	112	263	223	129	223	129	
Vom eigenen Vermögen lebende Rentner	20 604	4 527	16 077	3 122	12 314	1 860	1 405	1 903	104	333	104	333	
Beamte im Ruhestand	64 980	30 734	34 246	28 018	9 766	20 648	2 716	3 832	1 372	99	1 372	99	
Sozialversicherungsrentner, Witwengeldempfängerinnen	352 485	118 787	233 698	91 567	152 878	49 766	27 220	31 054	7 674	4 323	7 674	4 323	
Unterstützungsempfänger	102 610	31 055	71 555	17 895	45 504	12 104	13 160	13 947	—	—	—	—	
Selbständige Hausfrauen ohne Angabe einer Erwerbsquelle	18 810	2 950	15 860	—	12 842	—	2 950	3 018	—	—	—	—	
Personen außerhalb des erwerbsfähigen Alters ohne Angabe einer Erwerbsquelle	698	150	548	134	491	30	16	27	—	—	—	—	
Nicht in ihrer Familie lebende Studierende und Schüler	11 363	8 714	2 649	8 487	2 181	257	227	211	—	—	—	—	
Zöglinge in Anstalten für Erziehung und Unterricht sowie in Waisenhäusern	7 027	4 200	2 827	4 200	2 827	—	—	—	—	—	—	—	
Insassen von Altersheimen und Versorgungsanstalten	9 982	3 165	6 817	3 165	6 817	—	—	—	—	—	—	—	
Insassen von Irrenanstalten u. Heimen f. Körperbehinderte	6 867	3 131	3 736	3 131	3 736	—	—	—	—	—	—	—	
Insassen von Straf- und Besserungsanstalten	4 038	3 028	1 010	3 028	1 010	—	—	—	—	—	—	—	
Insassen von Internierungs- und Arbeitslagern	—	—	—	—	—	—	—	—	—	—	—	—	
Insgesamt	618 617	217 078	401 539	169 272	259 619	87 665	47 806	54 255	9 373	4 884	9 373	4 884	
Summe der Erwerbspersonen und Selbständigen Berufslosen mit ihren Angehörigen ohne Hauptberuf													
Insgesamt	3 907 848	1 815 416	2 092 432	1 348 502	995 961	614 447	466 914	482 024	66 565	9 844	58 466	7 466	

noch: 1. Die Wohnbevölkerung nach Erwerbstätigkeit,
Wirtschaftsabteilungen und -gruppen sowie Stellung im Beruf

Ehem. Land Württemberg - Baden

Stellung im Beruf	Wohnbevölkerung			Von der Wohnbevölkerung waren						Von den Erwerbspersonen hatten einen Nebenberuf in der Landwirtschaft			
				Erwerbspersonen		Ehefrauen ohne Hauptberuf	Übrige Angehörige ohne Hauptberuf		insgesamt		dar. Selbständige		
	insgesamt	männlich	weiblich	männlich	weiblich		männlich	weiblich	männlich	weiblich	männlich	weiblich	
Wirtschaftsgruppe 03 Landwirtschaft und Tierzucht													
Selbständige	200 613	131 573	69 040	89 330	23 599	3 916	42 243	41 525	997	119	853	107	
Mithelfende Fam.-Angeh.	234 678	44 229	190 449	40 546	185 472	1 211	3 683	3 766	-	-	-	-	
Beamte	87	48	39	30	2	19	18	18	4	1	4	1	
Angestellte	1 929	1 024	905	661	164	350	363	391	26	1	23	-	
Arbeiter	50 261	27 157	23 104	23 167	15 326	3 774	3 990	4 004	405	54	330	31	
Insgesamt	487 568	204 031	283 537	153 734	224 563	9 270	50 297	49 704	1 432	175	1 210	139	
Wirtschaftsgruppe 04 Forst- und Jagdwirtschaft													
Selbständige	46	23	23	17	1	12	6	10	3	-	2	-	
Mithelfende Fam.-Angeh.	29	6	23	5	17	1	1	5	-	-	-	-	
Beamte	648	380	268	250	7	157	130	104	55	2	51	2	
Angestellte	986	590	396	445	52	192	145	152	151	2	144	1	
Arbeiter	10 503	5 908	4 595	4 339	884	2 007	1 569	1 704	1 233	79	1 019	22	
Insgesamt	12 212	6 907	5 305	5 056	961	2 369	1 851	1 975	1 442	83	1 216	25	
Wirtschaftsgruppe 05 Gärtnerei													
Selbständige	7 640	4 503	3 137	3 033	407	1 222	1 470	1 508	211	19	201	17	
Mithelfende Fam.-Angeh.	2 673	508	2 165	412	2 009	54	96	102	-	-	-	-	
Beamte	41	17	24	13	-	14	4	10	1	-	1	-	
Angestellte	650	275	375	194	143	127	81	105	9	1	8	-	
Arbeiter	9 416	5 655	3 761	4 685	1 451	1 365	970	945	116	14	78	3	
Insgesamt	20 420	10 958	9 462	8 337	4 010	2 782	2 621	2 670	337	34	288	20	
Wirtschaftsgruppe 08 Hochsee- und Küstenfischerei													
Selbständige	-	-	-	-	-	-	-	-	-	-	-	-	
Mithelfende Fam.-Angeh.	-	-	-	-	-	-	-	-	-	-	-	-	
Beamte	-	-	-	-	-	-	-	-	-	-	-	-	
Angestellte	-	-	-	-	-	-	-	-	-	-	-	-	
Arbeiter	-	-	-	-	-	-	-	-	-	-	-	-	
Insgesamt	-	-	-	-	-	-	-	-	-	-	-	-	
Wirtschaftsgruppe 09 Binnenfischerei													
Selbständige	70	37	33	25	2	22	12	9	4	-	4	-	
Mithelfende Fam.-Angeh.	11	3	8	3	8	-	-	-	-	-	-	-	
Beamte	-	-	-	-	-	-	-	-	-	-	-	-	
Angestellte	18	9	9	6	2	4	3	3	2	-	2	-	
Arbeiter	37	22	15	17	1	11	5	3	2	-	2	-	
Insgesamt	136	71	65	51	13	37	20	15	8	-	8	-	
Wirtschaftsgruppe 11 Steinkohlengewinnung und -verarbeitung													
Selbständige	-	-	-	-	-	-	-	-	-	-	-	-	
Mithelfende Fam.-Angeh.	-	-	-	-	-	-	-	-	-	-	-	-	
Beamte	2	-	2	-	-	2	-	-	-	-	-	-	
Angestellte	36	19	17	14	2	11	5	4	-	-	-	-	
Arbeiter	205	98	107	50	1	53	48	53	4	-	3	-	
Insgesamt	243	117	126	64	3	66	53	57	4	-	3	-	
Wirtschaftsgruppe 12 Braunkohlengewinnung und -verarbeitung													
Selbständige	1	-	1	-	-	1	-	-	-	-	-	-	
Mithelfende Fam.-Angeh.	-	-	-	-	-	-	-	-	-	-	-	-	
Beamte	-	-	-	-	-	-	-	-	-	-	-	-	
Angestellte	39	19	20	14	3	12	5	5	-	-	-	-	
Arbeiter	78	48	30	39	-	18	9	12	2	-	2	-	
Insgesamt	118	67	51	53	3	31	14	17	2	-	2	-	
Wirtschaftsgruppe 13 Erzbergbau													
Selbständige	9	7	2	-	1	-	7	1	-	-	-	-	
Mithelfende Fam.-Angeh.	-	-	-	-	-	-	-	-	-	-	-	-	
Beamte	4	2	2	2	-	2	-	-	-	-	-	-	
Angestellte	148	74	74	49	7	42	25	25	-	-	-	-	
Arbeiter	1 502	865	637	596	3	337	269	297	71	-	59	-	
Insgesamt	1 663	948	715	647	11	381	301	323	71	-	59	-	
Wirtschaftsgruppe 14 Salzbergbau und Salinen													
Selbständige	-	-	-	-	-	-	-	-	-	-	-	-	
Mithelfende Fam.-Angeh.	-	-	-	-	-	-	-	-	-	-	-	-	
Beamte	-	-	-	-	-	-	-	-	-	-	-	-	
Angestellte	296	140	156	93	26	76	47	54	5	-	5	-	
Arbeiter	2 174	1 232	942	872	33	523	360	386	157	-	137	-	
Insgesamt	2 470	1 372	1 098	965	59	599	407	440	162	-	142	-	

Stellung im Beruf	Wohnbevölkerung			Von der Wohnbevölkerung waren					Von den Erwerbspersonen hatten einen Nebenberuf in der Landwirtschaft				
				Erwerbspersonen		Ehefrauen ohne Hauptberuf	Übrige Angehörige ohne Hauptberuf		insgesamt		dar. Selbständige		
	insgesamt	männlich	weiblich	männlich	weiblich		männlich	weiblich	männlich	weiblich	männlich	weiblich	
Wirtschaftsgruppe 15 Sonstiger Bergbau													
Selbständige	8	2	6	1	—	1	1	5	—	—	—	—	—
Mithelfende Fam.-Angeh.	1	—	1	—	—	1	—	—	—	—	—	—	—
Beamte	—	—	—	—	—	—	—	—	—	—	—	—	—
Angestellte	107	51	56	28	5	24	23	27	1	1	1	—	—
Arbeiter	381	221	160	144	1	82	77	77	32	—	32	—	—
Insgesamt	497	274	223	173	6	108	101	109	33	1	33	—	—
Wirtschaftsgruppe 17 Abbau von Steinen und Erden, Baustoff- und Keramische Industrie													
Selbständige	4 801	2 610	2 191	1 693	66	1 162	917	963	338	17	325	17	—
Mithelfende Fam.-Angeh.	257	160	97	145	81	9	15	7	—	—	—	—	—
Beamte	—	—	—	—	—	—	—	—	—	—	—	—	—
Angestellte	3 914	1 957	1 957	1 385	460	920	572	577	61	11	56	2	—
Arbeiter	42 368	24 908	17 460	18 018	1 014	9 241	6 890	7 205	1 930	6	1 540	3	—
Insgesamt	51 340	29 635	21 705	21 241	1 621	11 332	8 394	8 752	2 329	34	1 921	22	—
Wirtschaftsgruppe 19 Energiewirtschaft (Elektrizitäts-, Gas-, Wasser- und Fernheizwerke)													
Selbständige	22	9	13	6	3	4	3	6	2	—	2	—	—
Mithelfende Fam.-Angeh.	4	2	2	2	—	—	—	2	—	—	—	—	—
Beamte	1 071	501	570	359	20	385	142	165	5	—	4	—	—
Angestellte	8 541	4 305	4 236	3 062	847	2 215	1 243	1 174	54	3	49	2	—
Arbeiter	20 492	11 482	9 010	8 275	357	5 271	3 207	3 382	261	6	227	4	—
Insgesamt	30 130	16 299	13 831	11 704	1 227	7 875	4 595	4 729	322	9	282	6	—
Wirtschaftsgruppe 21 Eisen- und Stahlerzeugung (Eisenschaffende Industrie)													
Selbständige	292	160	132	91	4	83	69	45	8	—	8	—	—
Mithelfende Fam.-Angeh.	18	7	11	5	8	1	2	2	—	—	—	—	—
Beamte	—	—	—	—	—	—	—	—	—	—	—	—	—
Angestellte	3 238	1 397	1 841	995	397	892	402	552	14	1	11	—	—
Arbeiter	17 158	10 285	6 873	7 533	501	3 714	2 752	2 658	330	7	267	3	—
Insgesamt	20 706	11 849	8 857	8 624	910	4 690	3 225	3 257	352	8	286	3	—
Wirtschaftsgruppe 22 NE-Metallerzeugung und -gießereien													
Selbständige	334	155	179	103	4	105	52	70	2	2	2	2	—
Mithelfende Fam.-Angeh.	20	10	10	7	6	—	3	4	—	—	—	—	—
Beamte	—	—	—	—	—	—	—	—	—	—	—	—	—
Angestellte	2 071	956	1 115	662	356	452	294	307	15	—	13	—	—
Arbeiter	8 010	4 516	3 494	3 331	500	1 748	1 185	1 246	187	8	159	4	—
Insgesamt	10 435	5 637	4 798	4 103	866	2 305	1 534	1 627	204	10	174	6	—
Wirtschaftsgruppe 23 Stahl- und Waggonbau													
Selbständige	592	314	278	197	5	162	117	111	5	—	5	—	—
Mithelfende Fam.-Angeh.	26	8	18	7	16	—	1	2	—	—	—	—	—
Beamte	—	—	—	—	—	—	—	—	—	—	—	—	—
Angestellte	3 226	1 650	1 576	1 227	351	759	423	466	15	—	13	—	—
Arbeiter	13 237	8 430	4 807	6 568	102	2 889	1 862	1 816	218	1	183	1	—
Insgesamt	17 081	10 402	6 679	7 999	474	3 810	2 403	2 395	238	1	201	1	—
Wirtschaftsgruppe 24 Maschinen- und Apparatebau													
Selbständige	4 792	2 274	2 518	1 309	50	1 483	965	985	83	1	80	1	—
Mithelfende Fam.-Angeh.	229	85	144	77	125	8	8	11	—	—	—	—	—
Beamte	—	—	—	—	—	—	—	—	—	—	—	—	—
Angestellte	36 637	18 267	18 370	13 150	4 870	8 374	5 117	5 126	172	14	152	5	—
Arbeiter	119 227	72 735	46 492	56 567	4 936	25 151	16 168	16 405	2 172	47	1 718	12	—
Insgesamt	160 885	93 361	67 524	71 103	9 981	35 016	22 258	22 527	2 427	62	1 950	18	—
Wirtschaftsgruppe 25 Schiffbau (einschl. Bootsbau)													
Selbständige	38	19	19	16	—	15	3	4	1	—	1	—	—
Mithelfende Fam.-Angeh.	4	3	1	2	—	1	1	—	—	—	—	—	—
Beamte	—	—	—	—	—	—	—	—	—	—	—	—	—
Angestellte	233	123	110	96	18	60	27	32	—	—	—	—	—
Arbeiter	1 343	853	490	693	4	310	160	176	27	—	19	—	—
Insgesamt	1 618	998	620	807	22	386	191	212	28	—	20	—	—
Wirtschaftsgruppe 26 Straßenfahrzeug- und Luftfahrzeugbau													
Selbständige	9 922	5 669	4 253	3 882	55	2 223	1 787	1 975	1 144	8	1 111	7	—
Mithelfende Fam.-Angeh.	456	262	194	249	167	11	13	16	—	—	—	—	—
Beamte	—	—	—	—	—	—	—	—	—	—	—	—	—
Angestellte	17 645	8 821	8 824	6 246	2 231	4 113	2 575	2 480	102	6	89	2	—
Arbeiter	79 346	49 224	30 122	38 316	2 256	16 519	10 908	11 347	1 383	27	986	9	—
Insgesamt	107 369	63 976	43 393	48 693	4 709	22 866	15 283	15 818	2 629	41	2 186	18	—

noch: 1. Die Wohnbevölkerung nach Erwerbstätigkeit,
Wirtschaftsabteilungen und -gruppen sowie Stellung im Beruf

Ehem. Land Württemberg - Baden

Stellung im Beruf	Wohnbevölkerung			Von der Wohnbevölkerung waren					Von den Erwerbspersonen hatten einen Nebenberuf in der Landwirtschaft				
				Erwerbspersonen		Ehefrauen ohne Hauptberuf	Übrige Angehörige ohne Hauptberuf		insgesamt		dar. Selbständige		
	insgesamt	männlich	weiblich	männlich	weiblich		männlich	weiblich	männlich	weiblich	männlich	weiblich	
Wirtschaftsgruppe 27 Elektrotechnik													
Selbständige	4 074	2 168	1 906	1 426	36	1 136	742	734	49	—	47	—	
Mithelfende Fam.-Angeh.	164	49	115	39	105	4	10	6	—	—	—	—	
Beamte	—	—	—	—	—	—	—	—	—	—	—	—	
Angestellte	31 263	15 334	15 929	10 847	4 615	6 942	4 487	4 372	103	6	88	3	
Arbeiter	70 712	36 770	33 942	27 707	12 801	12 112	9 063	9 029	867	106	670	39	
Insgesamt	106 213	54 321	51 892	40 019	17 557	20 194	14 302	14 141	1 019	112	805	42	
Wirtschaftsgruppe 28 Feinmechanik und Optik													
Selbständige	4 631	2 490	2 141	1 732	78	1 280	758	783	58	1	55	1	
Mithelfende Fam.-Angeh.	222	55	167	50	155	9	5	3	—	—	—	—	
Beamte	—	—	—	—	—	—	—	—	—	—	—	—	
Angestellte	6 411	2 975	3 436	2 144	1 328	1 265	831	843	31	4	26	2	
Arbeiter	23 147	11 688	11 459	9 206	6 001	3 022	2 482	2 436	372	82	308	29	
Insgesamt	34 411	17 208	17 203	13 132	7 562	5 576	4 076	4 065	461	87	389	32	
Wirtschaftsgruppe 29 Eisen-, Stahl- und Metallwarenfertigung													
Selbständige	16 451	9 388	7 063	6 554	159	3 883	2 834	3 021	1 578	11	1 531	11	
Mithelfende Fam.-Angeh.	693	407	286	383	240	20	24	26	—	—	—	—	
Beamte	—	—	—	—	—	—	—	—	—	—	—	—	
Angestellte	15 883	7 508	8 375	5 420	2 891	3 353	2 088	2 131	92	4	76	2	
Arbeiter	89 556	52 961	36 595	41 819	9 591	15 776	11 142	11 228	1 937	97	1 495	27	
Insgesamt	122 583	70 264	52 319	54 176	12 881	23 032	16 088	16 406	3 607	112	3 102	40	
Wirtschaftsgruppe 31 Mineralölverarbeitung und Kohlewertstoffindustrie													
Selbständige	53	20	33	14	—	16	6	17	—	—	—	—	
Mithelfende Fam.-Angeh.	1	—	1	—	1	—	—	—	—	—	—	—	
Beamte	—	—	—	—	—	—	—	—	—	—	—	—	
Angestellte	878	422	456	304	143	196	118	117	3	—	2	—	
Arbeiter	766	417	349	309	26	204	108	119	5	—	5	—	
Insgesamt	1 698	859	839	627	170	416	232	253	8	—	7	—	
Wirtschaftsgruppe 32 Chemische Grundindustrie (einschl. Pharmazeutische Industrie)													
Selbständige	2 362	1 129	1 233	773	84	710	356	439	28	—	28	—	
Mithelfende Fam.-Angeh.	157	37	120	32	104	10	5	6	—	—	—	—	
Beamte	—	—	—	—	—	—	—	—	—	—	—	—	
Angestellte	16 180	7 643	8 537	5 444	3 055	3 363	2 199	2 119	67	7	57	3	
Arbeiter	26 262	12 457	13 805	8 948	5 176	5 088	3 509	3 541	458	21	394	11	
Insgesamt	44 961	21 266	23 695	15 197	8 419	9 171	6 069	6 105	553	28	479	14	
Wirtschaftsgruppe 34 Kunststoffverarbeitung													
Selbständige	214	97	117	54	8	65	43	44	3	—	3	—	
Mithelfende Fam.-Angeh.	19	5	14	5	14	—	—	—	—	—	—	—	
Beamte	—	—	—	—	—	—	—	—	—	—	—	—	
Angestellte	1 590	745	845	529	247	369	216	229	11	—	9	—	
Arbeiter	4 791	2 431	2 360	1 722	743	918	709	699	139	6	108	3	
Insgesamt	6 614	3 278	3 336	2 310	1 012	1 352	968	972	153	6	120	3	
Wirtschaftsgruppe 35 Gummi- und Asbestverarbeitung													
Selbständige	453	237	216	151	6	132	86	78	4	—	4	—	
Mithelfende Fam.-Angeh.	11	4	7	3	7	—	1	—	—	—	—	—	
Beamte	—	—	—	—	—	—	—	—	—	—	—	—	
Angestellte	1 591	718	873	529	380	331	189	162	7	2	7	—	
Arbeiter	7 084	3 062	4 022	2 230	1 939	1 146	832	937	77	11	69	2	
Insgesamt	9 139	4 021	5 118	2 913	2 332	1 609	1 108	1 177	88	13	80	2	
Wirtschaftsgruppe 36 Feinkeramische und Glasindustrie													
Selbständige	924	497	427	344	45	241	153	141	13	—	13	—	
Mithelfende Fam.-Angeh.	65	10	55	10	53	1	—	1	—	—	—	—	
Beamte	—	—	—	—	—	—	—	—	—	—	—	—	
Angestellte	1 575	774	801	573	261	348	201	192	5	—	4	—	
Arbeiter	8 278	4 265	4 013	3 247	1 330	1 622	1 018	1 061	86	6	67	2	
Insgesamt	10 842	5 546	5 296	4 174	1 689	2 212	1 372	1 395	104	6	84	2	
Wirtschaftsgruppe 37 Sägerei und Holzbearbeitung													
Selbständige	2 096	1 157	939	739	42	473	418	424	243	11	237	11	
Mithelfende Fam.-Angeh.	154	91	63	85	52	5	6	6	—	—	—	—	
Beamte	—	—	—	—	—	—	—	—	—	—	—	—	
Angestellte	1 897	998	899	750	205	405	248	289	25	2	23	1	
Arbeiter	17 221	9 989	7 232	7 142	628	3 624	2 847	2 980	894	5	734	2	
Insgesamt	21 368	12 235	9 133	8 716	927	4 507	3 519	3 699	1 162	18	994	14	

noch: 1. Die Wohnbevölkerung nach Erwerbstätigkeit,
Wirtschaftsabteilungen und -gruppen sowie Stellung im Beruf

Ehem. Land Württemberg - Baden

Stellung im Beruf	Wohnbevölkerung			Von der Wohnbevölkerung waren					Von den Erwerbspersonen hatten einen Nebenberuf in der Landwirtschaft			
				Erwerbspersonen		Ehefrauen ohne Hauptberuf	Übrige Angehörige ohne Hauptberuf		insgesamt		dar. Selbständige	
	insgesamt	männlich	weiblich	männlich	weiblich		männlich	weiblich	männlich	weiblich	männlich	weiblich
Wirtschaftsgruppe 38 Holzverarbeitung (einschl. Verarbeitung von natürlichen Schnitz- und Formerstoffen)												
Selbständige	25 693	14 065	11 628	9 662	304	6 360	4 403	4 964	2 126	30	2 067	30
Mithelfende Fam.-Angeh.	1 027	620	407	585	337	41	35	29	—	—	—	—
Beamte	—	—	—	—	—	—	—	—	—	—	—	—
Angestellte	6 709	3 276	3 433	2 353	1 092	1 387	923	954	77	7	67	3
Arbeiter	69 373	44 838	24 535	36 334	4 120	11 678	8 504	8 737	1 781	70	1 277	27
Insgesamt	102 802	62 799	40 003	48 934	5 853	19 466	13 865	14 684	3 984	107	3 411	60
Wirtschaftsgruppe 39 Papiererzeugung und -verarbeitung, Druckereigewerbe												
Selbständige	4 078	2 123	1 955	1 467	129	1 143	656	683	44	—	44	—
Mithelfende Fam.-Angeh.	304	78	226	67	202	10	11	14	—	—	—	—
Beamte	—	—	—	—	—	—	—	—	—	—	—	—
Angestellte	9 982	4 802	5 180	3 525	1 834	2 093	1 277	1 253	50	5	45	3
Arbeiter	40 438	19 528	20 910	14 942	9 348	6 913	4 586	4 649	751	87	594	26
Insgesamt	54 802	26 531	28 271	20 001	11 513	10 159	6 530	6 599	845	92	683	29
Wirtschaftsgruppe 41 Ledererzeugung und -verarbeitung												
Selbständige	20 894	11 788	9 106	8 265	156	5 199	3 523	3 751	1 658	12	1 592	11
Mithelfende Fam.-Angeh.	687	315	372	293	334	20	22	18	—	—	—	—
Beamte	—	—	—	—	—	—	—	—	—	—	—	—
Angestellte	6 732	3 075	3 657	2 270	1 337	1 437	805	883	32	2	24	1
Arbeiter	51 005	25 660	25 345	19 965	11 475	8 131	5 695	5 739	869	97	634	26
Insgesamt	79 318	40 838	38 480	30 793	13 302	14 787	10 045	10 391	2 559	111	2 250	38
Wirtschaftsgruppe 42 Textilgewerbe												
Selbständige	4 414	1 868	2 546	1 201	981	826	667	739	58	29	57	18
Mithelfende Fam.-Angeh.	422	93	329	72	316	5	21	8	—	—	—	—
Beamte	—	—	—	—	—	—	—	—	—	—	—	—
Angestellte	16 787	7 812	8 975	5 576	3 372	3 418	2 236	2 185	137	10	116	3
Arbeiter	82 671	23 452	59 219	16 185	44 629	6 860	7 267	7 730	896	568	704	183
Insgesamt	104 294	33 225	71 069	23 034	49 298	11 109	10 191	10 662	1 091	607	877	204
Wirtschaftsgruppe 43 Bekleidungsgewerbe												
Selbständige	33 513	11 713	21 800	7 651	12 274	5 392	4 062	4 134	616	160	597	85
Mithelfende Fam.-Angeh.	1 146	248	898	222	849	21	26	28	—	—	—	—
Beamte	—	—	—	—	—	—	—	—	—	—	—	—
Angestellte	4 813	1 861	2 952	1 423	1 661	743	438	548	16	6	14	1
Arbeiter	46 685	10 653	36 032	7 873	30 733	2 441	2 780	2 858	192	265	119	74
Insgesamt	86 157	24 475	61 682	17 169	45 517	8 597	7 306	7 568	824	431	730	160
Wirtschaftsgruppe 44 Herstellung von Musikinstrumenten, Spielwaren, Sportgeräten, Schmuckwaren und Bearbeitung von Edelsteinen												
Selbständige	3 848	2 099	1 749	1 507	140	1 093	592	516	75	2	74	1
Mithelfende Fam.-Angeh.	228	71	157	63	136	10	8	11	—	—	—	—
Beamte	—	—	—	—	—	—	—	—	—	—	—	—
Angestellte	4 575	1 975	2 600	1 465	1 167	895	510	538	34	4	33	4
Arbeiter	20 682	9 647	11 035	7 521	5 730	3 102	2 126	2 203	621	130	561	51
Insgesamt	29 333	13 792	15 541	10 556	7 173	5 100	3 236	3 268	730	136	668	56
Wirtschaftsgruppe 45 Mühlengewerbe, Nähr- und Futtermittelindustrie, Bäckerei- und Süßwarengewerbe												
Selbständige	14 852	9 293	5 559	6 307	539	1 683	2 986	3 337	1 414	112	1 395	112
Mithelfende Fam.-Angeh.	5 861	1 000	4 861	847	4 609	97	153	155	—	—	—	—
Beamte	—	—	—	—	—	—	—	—	—	—	—	—
Angestellte	6 556	2 726	3 830	1 956	1 843	1 199	770	788	26	13	19	3
Arbeiter	26 061	15 049	11 012	12 705	5 287	3 247	2 344	2 478	370	41	250	12
Insgesamt	53 330	28 068	25 262	21 815	12 278	6 226	6 253	6 758	1 810	166	1 664	127
Wirtschaftsgruppe 46 Fleisch- und Fischverarbeitung, Milchverwertung, Speisefettherstellung, Zuckerindustrie												
Selbständige	6 365	4 003	2 362	2 705	200	774	1 298	1 388	385	18	371	18
Mithelfende Fam.-Angeh.	2 626	437	2 189	365	2 063	58	72	68	—	—	—	—
Beamte	40	22	18	12	—	11	10	7	—	—	—	—
Angestellte	4 994	2 054	2 940	1 438	1 380	962	616	598	49	16	43	8
Arbeiter	17 636	10 986	6 650	8 948	1 825	2 696	2 038	2 129	532	103	421	40
Insgesamt	31 661	17 502	14 159	13 468	5 468	4 501	4 034	4 190	966	137	835	66
Wirtschaftsgruppe 47 Obst- und Gemüseverwertung, Kaffee-, Tee- und Gewürzverarbeitung, Eisgewinnung und Frosterei												
Selbständige	448	226	222	148	16	123	78	83	11	—	10	—
Mithelfende Fam.-Angeh.	35	16	19	16	19	—	—	—	—	—	—	—
Beamte	—	—	—	—	—	—	—	—	—	—	—	—
Angestellte	1 916	894	1 022	638	352	419	256	251	13	2	10	2
Arbeiter	4 944	1 972	2 972	1 371	1 496	825	601	651	93	16	76	4
Insgesamt	7 343	3 108	4 235	2 173	1 883	1 367	935	985	117	18	96	6

noch: 1. Die Wohnbevölkerung nach Erwerbstätigkeit,
Wirtschaftsabteilungen und -gruppen sowie Stellung im Beruf

Ehem. Land Württemberg - Baden

Stellung im Beruf	Wohnbevölkerung			Von der Wohnbevölkerung waren					Von den Erwerbspersonen hatten einen Nebenberuf in der Landwirtschaft			
				Erwerbspersonen		Ehefrauen ohne Hauptberuf	Übrige Angehörige ohne Hauptberuf		insgesamt		dar. Selbständige	
	insgesamt	männlich	weiblich	männlich	weiblich		männlich	weiblich	männlich	weiblich	männlich	weiblich
Wirtschaftsgruppe 48 Getränkeherstellung												
Selbständige	1 478	793	685	568	90	326	225	269	119	23	119	23
Mithelfende Fam.-Angeh.	153	58	95	51	86	5	7	4	-	-	-	-
Beamte	-	-	-	-	-	-	-	-	-	-	-	-
Angestellte	3 464	1 744	1 720	1 286	419	834	458	467	21	1	21	-
Arbeiter	10 018	5 584	4 434	4 174	645	2 334	1 410	1 455	244	14	208	4
Insgesamt	15 113	8 179	6 934	6 079	1 240	3 499	2 100	2 195	384	38	348	27
Wirtschaftsgruppe 49 Tabakwarenherstellung												
Selbständige	1 075	566	509	398	84	255	168	170	87	8	87	6
Mithelfende Fam.-Angeh.	135	28	107	28	105	1	-	1	-	-	-	-
Beamte	-	-	-	-	-	-	-	-	-	-	-	-
Angestellte	2 751	1 351	1 400	1 012	520	542	339	338	54	-	47	-
Arbeiter	22 267	3 203	19 064	1 622	16 903	633	1 581	1 528	274	621	255	315
Insgesamt	26 228	5 148	21 080	3 060	17 612	1 431	2 088	2 037	415	629	389	321
Wirtschaftsgruppe 53 Architektur-, Bauingenieur- und Vermessungsbüros												
Selbständige	6 341	3 446	2 895	2 273	32	1 749	1 173	1 114	29	-	29	-
Mithelfende Fam.-Angeh.	144	41	103	31	91	3	10	9	-	-	-	-
Beamte	-	-	-	-	-	-	-	-	-	-	-	-
Angestellte	3 399	2 005	1 394	1 570	394	585	435	415	7	2	5	-
Arbeiter	274	175	99	133	21	38	42	40	-	-	-	-
Insgesamt	10 158	5 667	4 491	4 007	538	2 375	1 660	1 578	36	2	34	-
Wirtschaftsgruppe 54 Hoch- und Tiefbau												
Selbständige	12 529	6 923	5 606	4 601	91	3 052	2 322	2 463	1 101	9	1 080	9
Mithelfende Fam.-Angeh.	390	217	173	197	135	16	20	22	-	-	-	-
Beamte	-	-	-	-	-	-	-	-	-	-	-	-
Angestellte	13 339	7 023	6 316	4 944	1 105	3 136	2 079	2 075	135	2	122	-
Arbeiter	157 869	98 090	59 779	74 219	452	34 944	23 871	24 383	4 472	5	3 391	2
Insgesamt	184 127	112 253	71 874	83 961	1 783	41 148	28 292	28 943	5 708	16	4 593	11
Wirtschaftsgruppe 55 Zimmerei und Dachdeckerei												
Selbständige	6 410	3 593	2 817	2 450	42	1 520	1 143	1 255	721	4	704	4
Mithelfende Fam.-Angeh.	212	141	71	132	49	12	9	10	-	-	-	-
Beamte	-	-	-	-	-	-	-	-	-	-	-	-
Angestellte	349	146	203	113	96	64	33	43	1	-	1	-
Arbeiter	13 290	9 337	3 953	7 727	14	2 275	1 610	1 664	433	-	263	-
Insgesamt	20 261	13 217	7 044	10 422	201	3 871	2 795	2 972	1 155	4	968	4
Wirtschaftsgruppe 56 Bauinstallation, Klempnerei und Elektroinstallation												
Selbständige	10 854	5 828	5 026	4 093	93	2 956	1 735	1 977	449	5	431	4
Mithelfende Fam.-Angeh.	569	235	334	210	295	17	25	22	-	-	-	-
Beamte	-	-	-	-	-	-	-	-	-	-	-	-
Angestellte	1 700	778	922	568	392	325	210	205	3	1	3	-
Arbeiter	19 633	14 826	4 807	12 947	174	2 741	1 879	1 892	226	1	131	1
Insgesamt	32 756	21 667	11 089	17 818	954	6 039	3 849	4 096	678	7	565	5
Wirtschaftsgruppe 57 Ausbaugewerbe (Glaserei, Malerei, Ofensetzeri usw.)												
Selbständige	23 855	12 851	11 004	8 832	141	6 499	4 019	4 364	1 067	9	1 028	9
Mithelfende Fam.-Angeh.	669	401	268	383	223	22	18	23	-	-	-	-
Beamte	-	-	-	-	-	-	-	-	-	-	-	-
Angestellte	950	396	554	265	239	192	131	123	3	-	3	-
Arbeiter	40 041	27 622	12 419	22 497	191	7 061	5 125	5 167	880	5	641	3
Insgesamt	65 515	41 270	24 245	31 977	794	13 774	9 293	9 677	1 950	14	1 672	12
Wirtschaftsgruppe 59 Bauhilfsgewerbe (Schornsteinfegergewerbe, Gerüstbaubetriebe)												
Selbständige	598	282	316	212	4	198	70	114	6	-	6	-
Mithelfende Fam.-Angeh.	10	5	5	5	2	1	-	2	-	-	-	-
Beamte	-	-	-	-	-	-	-	-	-	-	-	-
Angestellte	50	20	30	13	11	11	7	8	1	-	1	-
Arbeiter	789	561	228	448	3	137	113	88	12	-	9	-
Insgesamt	1 447	868	579	678	20	347	190	212	19	-	16	-
Wirtschaftsgruppe 65/66 Warenhandel und Verlagsgewerbe												
Selbständige	99 794	50 567	49 227	35 143	12 983	20 295	15 424	15 949	1 546	482	1 491	404
Mithelfende Fam.-Angeh.	13 797	2 324	11 473	1 970	10 883	219	354	371	-	-	-	-
Beamte	-	-	-	-	-	-	-	-	-	-	-	-
Angestellte	102 208	40 719	61 489	30 764	37 659	13 737	9 955	10 093	208	79	160	42
Arbeiter	50 141	24 656	25 485	18 158	9 779	9 195	6 498	6 511	554	70	447	36
Insgesamt	265 940	118 266	147 674	86 035	71 304	43 446	32 231	32 924	2 308	631	2 098	482

Stellung im Beruf	Wohnbevölkerung			Von der Wohnbevölkerung waren					Von den Erwerbspersonen hatten einen Nebenberuf in der Landwirtschaft				
				Erwerbspersonen		Ehefrauen ohne Hauptberuf	Übrige Angehörige ohne Hauptberuf		insgesamt		dar. Selbständige		
	insgesamt	männlich	weiblich	männlich	weiblich		männlich	weiblich	männlich	weiblich	männlich	weiblich	
Wirtschaftsgruppe 67 Wirtschaftswerbung und sonstige Hilfgewerbe des Handels													
Selbständige	4 646	2 501	2 145	1 791	282	1 150	710	713	95	9	85	9	
Mithelfende Fam.-Angeh.	169	56	113	51	102	6	5	5	-	-	-	-	
Beamte	-	-	-	-	-	-	-	-	-	-	-	-	
Angestellte	2 530	1 093	1 437	795	761	411	298	265	5	2	5	2	
Arbeiter	1 166	648	518	440	103	218	208	197	39	-	32	-	
Insgesamt	8 511	4 298	4 213	3 077	1 248	1 785	1 221	1 180	139	11	122	11	
Wirtschaftsgruppe 68 Geld-, Bank- und Börsenwesen (ohne Postscheck- und Postsparkassendienst)													
Selbständige	453	236	217	169	14	126	67	77	4	-	4	-	
Mithelfende Fam.-Angeh.	23	6	17	5	16	1	1	-	-	-	-	-	
Beamte	2 234	1 148	1 086	784	53	676	364	357	15	-	15	-	
Angestellte	20 259	9 374	10 885	6 964	4 320	3 931	2 410	2 634	191	13	170	5	
Arbeiter	1 021	386	635	255	388	139	131	108	18	5	14	1	
Insgesamt	23 990	11 150	12 840	8 177	4 791	4 873	2 973	3 176	228	18	203	6	
Wirtschaftsgruppe 69 Versicherungswesen (ohne Sozialversicherung)													
Selbständige	2 236	1 203	1 033	867	51	647	336	335	11	-	9	-	
Mithelfende Fam.-Angeh.	38	8	30	6	26	3	2	1	-	-	-	-	
Beamte	231	123	108	92	11	69	31	28	1	-	1	-	
Angestellte	16 719	7 862	8 857	5 766	3 328	3 470	2 096	2 059	40	3	31	1	
Arbeiter	559	213	346	142	191	95	71	60	5	-	5	-	
Insgesamt	19 783	9 409	10 374	6 873	3 607	4 284	2 536	2 483	57	3	46	1	
Wirtschaftsgruppe 71 Wohnungs- und Grundstücksweisen, Vermögensverwaltung													
Selbständige	309	159	150	131	20	88	28	42	1	-	1	-	
Mithelfende Fam.-Angeh.	16	2	14	2	13	1	-	-	-	-	-	-	
Beamte	-	-	-	-	-	-	-	-	-	-	-	-	
Angestellte	1 753	771	982	533	363	368	238	251	1	-	1	-	
Arbeiter	360	161	199	108	39	89	53	71	4	-	3	-	
Insgesamt	2 438	1 093	1 345	774	435	546	319	364	6	-	5	-	
Wirtschaftsgruppe 72 Gaststättenwesen													
Selbständige	14 366	8 255	6 111	5 631	2 248	1 172	2 624	2 691	751	181	737	168	
Mithelfende Fam.-Angeh.	8 148	743	7 405	561	7 125	117	182	163	-	-	-	-	
Beamte	-	-	-	-	-	-	-	-	-	-	-	-	
Angestellte	3 903	1 694	2 209	1 230	1 141	644	464	424	4	4	4	3	
Arbeiter	18 654	4 528	14 126	3 429	11 815	1 127	1 099	1 184	22	27	13	12	
Insgesamt	45 071	15 220	29 851	10 851	22 329	3 060	4 369	4 462	777	212	754	183	
Wirtschaftsgruppe 73 Kunst, Schrifttum, Theater, Film und Rundfunkwesen, Schaustellungsgewerbe; private Forschung													
Selbständige	7 775	3 738	4 037	2 699	1 431	1 536	1 039	1 070	39	8	36	6	
Mithelfende Fam.-Angeh.	297	78	219	64	186	3	14	30	-	-	-	-	
Beamte	160	77	83	60	1	60	17	22	-	-	-	-	
Angestellte	6 377	3 139	3 238	2 350	1 293	1 173	789	772	10	1	9	-	
Arbeiter	2 648	1 287	1 361	1 002	655	408	285	298	13	-	10	-	
Insgesamt	17 257	8 319	8 938	6 175	3 566	3 180	2 144	2 192	62	9	55	6	
Wirtschaftsgruppe 74 Sportpflege, Bade- und Schwimmanstalten													
Selbständige	320	102	218	72	118	54	30	46	2	-	2	-	
Mithelfende Fam.-Angeh.	28	3	25	3	23	1	-	1	-	-	-	-	
Beamte	31	13	18	13	-	12	-	6	-	-	-	-	
Angestellte	505	213	292	150	111	106	63	75	1	-	1	-	
Arbeiter	823	353	470	243	215	149	110	106	4	-	4	-	
Insgesamt	1 707	684	1 023	481	467	322	203	234	7	-	7	-	
Wirtschaftsgruppe 75 Nachrichten-, Schreib- und Übersetzungsbüros													
Selbständige	669	324	345	239	121	124	85	100	3	-	3	-	
Mithelfende Fam.-Angeh.	30	5	25	4	25	-	1	-	-	-	-	-	
Beamte	-	-	-	-	-	-	-	-	-	-	-	-	
Angestellte	242	87	155	66	100	31	21	24	-	-	-	-	
Arbeiter	37	19	18	13	10	3	6	5	-	-	-	-	
Insgesamt	978	435	543	322	256	158	113	129	3	-	3	-	
Wirtschaftsgruppe 76 Photographisches Gewerbe													
Selbständige	1 764	925	839	661	136	413	264	290	9	-	8	-	
Mithelfende Fam.-Angeh.	163	34	129	27	113	7	7	9	-	-	-	-	
Beamte	-	-	-	-	-	-	-	-	-	-	-	-	
Angestellte	662	252	410	208	291	64	44	55	3	1	3	-	
Arbeiter	713	295	418	249	297	68	46	53	2	-	1	-	
Insgesamt	3 302	1 506	1 796	1 145	837	552	361	407	14	1	12	-	

noch: 1. Die Wohnbevölkerung nach Erwerbstätigkeit,
Wirtschaftsabteilungen und -gruppen sowie Stellung im Beruf

Ehem. Land Württemberg - Baden

Stellung im Beruf	Wohnbevölkerung			Von der Wohnbevölkerung waren					Von den Erwerbspersonen hatten einen Nebenberuf in der Landwirtschaft				
				Erwerbspersonen		Ehefrauen ohne Hauptberuf	Übrige Angehörige ohne Hauptberuf		insgesamt		dar. Selbstständige		
	insgesamt	männlich	weiblich	männlich	weiblich		männlich	weiblich	männlich	weiblich	männlich	weiblich	
Wirtschaftsgruppe 77 Friseurgewerbe													
Selbständige	9 470	4 896	4 574	3 556	993	2 186	1 340	1 395	130	15	123	13	
Mithelfende Fam.-Angeh.	1 011	168	843	155	805	13	13	25	-	-	-	-	
Beamte	-	-	-	-	-	-	-	-	-	-	-	-	
Angestellte	253	90	163	73	113	23	17	27	-	-	-	-	
Arbeiter	8 077	3 935	4 142	3 351	2 954	680	584	508	21	4	10	1	
Insgesamt	18 811	9 089	9 722	7 135	4 865	2 902	1 954	1 955	151	19	133	14	
Wirtschaftsgruppe 78 Reinigungs-, Bewachungs- und Trägergewerbe, privates Bestattungswesen													
Selbständige	3 466	1 305	2 161	862	1 217	461	443	483	38	44	36	31	
Mithelfende Fam.-Angeh.	589	82	507	65	474	9	17	24	-	-	-	-	
Beamte	-	-	-	-	-	-	-	-	-	-	-	-	
Angestellte	1 075	407	668	274	356	176	133	136	2	1	2	-	
Arbeiter	7 390	2 398	4 992	1 679	3 401	832	719	759	43	21	37	9	
Insgesamt	12 520	4 192	8 328	2 880	5 448	1 478	1 312	1 402	83	66	75	40	
Wirtschaftsgruppe 79 Häusliche Dienste													
Selbständige	-	-	-	-	-	-	-	-	-	-	-	-	
Mithelfende Fam.-Angeh.	-	-	-	-	-	-	-	-	-	-	-	-	
Beamte	-	-	-	-	-	-	-	-	-	-	-	-	
Angestellte	2 271	59	2 212	13	2 135	16	46	61	-	9	-	3	
Arbeiter	40 809	883	39 926	78	38 935	38	805	953	-	112	-	43	
Insgesamt	43 080	942	42 138	91	41 070	54	851	1 014	-	121	-	46	
Wirtschaftsgruppe 81 Deutsche Bundespost													
Selbständige	-	-	-	-	-	-	-	-	-	-	-	-	
Mithelfende Fam.-Angeh.	-	-	-	-	-	-	-	-	-	-	-	-	
Beamte	23 533	11 736	11 797	8 640	2 060	6 484	3 096	3 253	599	13	543	8	
Angestellte	7 265	2 152	5 113	1 468	3 637	728	684	748	156	55	136	30	
Arbeiter	14 113	7 979	6 134	5 794	1 482	2 408	2 185	2 244	361	73	294	23	
Insgesamt	44 911	21 867	23 044	15 902	7 179	9 620	5 965	6 245	1 116	141	973	61	
Wirtschaftsgruppe 82 Deutsche Bundesbahn													
Selbständige	-	-	-	-	-	-	-	-	-	-	-	-	
Mithelfende Fam.-Angeh.	-	-	-	-	-	-	-	-	-	-	-	-	
Beamte	46 074	24 539	21 535	16 567	213	13 363	7 972	7 959	1 193	2	1 106	1	
Angestellte	7 797	4 230	3 567	2 847	599	1 654	1 383	1 314	208	8	185	4	
Arbeiter	57 713	33 046	24 667	21 716	829	12 606	11 330	11 232	2 333	16	2 165	8	
Insgesamt	111 584	61 815	49 769	41 130	1 641	27 623	20 685	20 505	3 734	26	3 456	13	
Wirtschaftsgruppe 83 Schienenbahnen (ohne Deutsche Bundesbahn) einschl. Obusbetriebe													
Selbständige	19	9	10	4	-	7	5	3	-	-	-	-	
Mithelfende Fam.-Angeh.	-	-	-	-	-	-	-	-	-	-	-	-	
Beamte	1 313	565	748	387	9	545	178	194	15	-	15	-	
Angestellte	3 305	1 725	1 580	1 253	143	946	472	491	43	2	40	2	
Arbeiter	16 591	9 185	7 406	6 482	386	4 144	2 703	2 876	193	1	168	1	
Insgesamt	21 228	11 484	9 744	8 126	538	5 642	3 358	3 564	251	3	223	3	
Wirtschaftsgruppe 84 Straßenverkehr (ohne Schienenbahnen und Obusbetriebe)													
Selbständige	11 583	6 283	5 300	4 143	161	2 847	2 140	2 292	590	21	549	20	
Mithelfende Fam.-Angeh.	424	248	176	234	144	20	14	12	-	-	-	-	
Beamte	-	-	-	-	-	-	-	-	-	-	-	-	
Angestellte	829	421	408	319	112	171	102	125	8	2	7	-	
Arbeiter	7 682	4 635	3 047	3 381	54	1 690	1 254	1 303	114	2	77	-	
Insgesamt	20 518	11 587	8 931	8 077	471	4 728	3 510	3 732	712	25	633	20	
Wirtschaftsgruppe 85 Schiffsahrts-, Wasserstraßen- und Hafenwesen													
Selbständige	746	365	381	276	20	240	89	121	11	-	11	-	
Mithelfende Fam.-Angeh.	47	30	17	27	12	3	3	2	-	-	-	-	
Beamte	336	172	164	118	-	114	54	50	6	-	6	-	
Angestellte	2 631	1 309	1 322	973	194	740	336	388	15	1	14	1	
Arbeiter	4 580	2 718	1 862	2 075	37	1 119	643	706	102	-	97	-	
Insgesamt	8 340	4 594	3 746	3 469	263	2 216	1 125	1 267	134	1	128	1	
Wirtschaftsgruppe 86 Luftverkehr													
Selbständige	-	-	-	-	-	-	-	-	-	-	-	-	
Mithelfende Fam.-Angeh.	-	-	-	-	-	-	-	-	-	-	-	-	
Beamte	-	-	-	-	-	-	-	-	-	-	-	-	
Angestellte	114	52	62	36	13	27	16	22	-	-	-	-	
Arbeiter	132	65	67	44	6	32	21	29	1	-	-	-	
Insgesamt	246	117	129	80	19	59	37	51	1	-	-	-	
Wirtschaftsgruppe 87 Verkehrsneben- und -hilfsgewerbe													
Selbständige	3 396	1 845	1 551	1 241	63	892	604	596	91	4	86	4	
Mithelfende Fam.-Angeh.	159	76	83	69	73	4	7	6	-	-	-	-	
Beamte	-	-	-	-	-	-	-	-	-	-	-	-	
Angestellte	3 792	1 941	1 851	1 490	625	772	451	454	16	1	14	-	
Arbeiter	7 952	4 564	3 388	3 304	101	1 953	1 260	1 334	109	-	88	-	
Insgesamt	15 299	8 426	6 873	6 104	862	3 621	2 322	2 390	216	5	188	4	

noch: 1. Die Wohnbevölkerung nach Erwerbstätigkeit,
Wirtschaftsabteilungen und -gruppen sowie Stellung im Beruf

Ehem. Land Württemberg - Baden

Stellung im Beruf	Wohnbevölkerung			Von der Wohnbevölkerung waren					Von den Erwerbspersonen hatten einen Nebenberuf in der Landwirtschaft			
				Erwerbspersonen		Ehefrauen ohne Hauptberuf	Übrige Angehörige ohne Hauptberuf		insgesamt		dar. Selbständige	
	insgesamt	männlich	weiblich	männlich	weiblich		männlich	weiblich	männlich	weiblich	männlich	weiblich
Wirtschaftsgruppe 91 Öffentliche Verwaltung												
Selbständige	—	—	—	—	—	—	—	—	—	—	—	—
Mithelfende Fam.-Angeh.	—	—	—	—	—	—	—	—	—	—	—	—
Beamte	66 553	35 595	30 958	24 326	868	18 626	11 269	11 464	737	1	669	1
Angestellte	55 587	25 376	30 211	17 357	10 970	11 317	8 019	7 924	804	36	723	12
Arbeiter	38 671	19 973	18 698	13 226	2 413	9 136	6 747	7 149	1 849	36	1 664	21
Insgesamt	160 811	80 944	79 867	54 909	14 251	39 079	26 035	26 537	3 390	73	3 056	34
Wirtschaftsgruppe 92 Besatzungsmächte und ausländische Vertretungen												
Selbständige	—	—	—	—	—	—	—	—	—	—	—	—
Mithelfende Fam.-Angeh.	—	—	—	—	—	—	—	—	—	—	—	—
Beamte	—	—	—	—	—	—	—	—	—	—	—	—
Angestellte	18 555	8 623	9 932	6 442	4 808	2 930	2 181	2 194	38	5	31	3
Arbeiter	37 291	19 887	17 404	15 087	5 522	6 991	4 800	4 891	328	16	226	6
Insgesamt	55 846	28 510	27 336	21 529	10 330	9 921	6 981	7 085	366	21	257	9
Wirtschaftsgruppe 93 Politische und wirtschaftliche Organisationen												
Selbständige	—	—	—	—	—	—	—	—	—	—	—	—
Mithelfende Fam.-Angeh.	—	—	—	—	—	—	—	—	—	—	—	—
Beamte	—	—	—	—	—	—	—	—	—	—	—	—
Angestellte	6 897	2 946	3 951	2 072	1 646	1 330	874	975	76	1	61	—
Arbeiter	1 128	550	578	372	180	231	178	167	30	7	27	4
Insgesamt	8 025	3 496	4 529	2 444	1 826	1 561	1 052	1 142	106	8	88	4
Wirtschaftsgruppe 94 Rechts- und Wirtschaftsberatung												
Selbständige	8 049	4 369	3 680	2 931	124	2 194	1 438	1 362	25	—	22	—
Mithelfende Fam.-Angeh.	242	26	216	21	203	5	5	8	—	—	—	—
Beamte	297	139	158	94	—	92	45	66	—	—	—	—
Angestellte	5 065	1 828	3 237	1 313	2 100	622	515	515	7	3	6	3
Arbeiter	318	95	223	38	72	91	57	60	1	—	—	—
Insgesamt	13 971	6 457	7 514	4 397	2 499	3 004	2 060	2 011	33	3	28	3
Wirtschaftsgruppe 95 Kirchen, weltanschauliche Vereinigungen												
Selbständige	202	88	114	44	10	49	44	55	—	—	—	—
Mithelfende Fam.-Angeh.	—	—	—	—	—	—	—	—	—	—	—	—
Beamte	6 855	3 824	3 031	2 375	37	1 395	1 449	1 599	26	—	23	—
Angestellte	4 466	1 812	2 654	1 302	1 394	653	510	607	21	9	19	3
Arbeiter	832	282	550	190	311	134	92	105	15	16	14	6
Insgesamt	12 355	6 006	6 349	3 911	1 752	2 231	2 095	2 366	62	25	56	9
Wirtschaftsgruppe 96 Erziehung, Wissenschaft, Kultur												
Selbständige	918	369	549	236	263	161	133	125	1	2	1	2
Mithelfende Fam.-Angeh.	76	14	62	11	53	1	3	8	—	—	—	—
Beamte	36 723	17 296	19 427	11 026	4 478	8 865	6 270	6 084	164	7	149	6
Angestellte	10 078	4 144	5 934	2 778	3 063	1 527	1 366	1 344	45	14	38	11
Arbeiter	3 266	1 501	1 765	1 224	1 113	325	277	327	165	14	132	8
Insgesamt	51 061	23 324	27 737	15 275	8 970	10 879	8 049	7 888	375	37	320	27
Wirtschaftsgruppe 97 Fürsorge und Wohlfahrtspflege												
Selbständige	136	41	95	15	66	11	26	18	1	1	—	1
Mithelfende Fam.-Angeh.	—	—	—	—	—	—	—	—	—	—	—	—
Beamte	321	124	197	91	71	71	33	55	3	—	3	—
Angestellte	6 853	1 164	5 689	751	4 832	444	413	413	14	10	12	6
Arbeiter	3 642	752	2 890	555	2 521	182	197	187	16	7	12	3
Insgesamt	10 952	2 081	8 871	1 412	7 490	708	669	673	34	18	27	10
Wirtschaftsgruppe 98 Sozialversicherung												
Selbständige	—	—	—	—	—	—	—	—	—	—	—	—
Mithelfende Fam.-Angeh.	—	—	—	—	—	—	—	—	—	—	—	—
Beamte	2 595	1 383	1 212	960	45	790	423	377	11	—	11	—
Angestellte	6 633	2 939	3 694	2 072	1 641	1 218	867	835	24	4	17	2
Arbeiter	338	99	239	61	149	41	38	49	—	—	—	—
Insgesamt	9 566	4 421	5 145	3 093	1 835	2 049	1 328	1 261	35	4	28	2
Wirtschaftsgruppe 99 Gesundheitswesen und Hygiene												
Selbständige	18 682	8 883	9 799	5 362	2 201	4 047	3 521	3 551	54	50	54	29
Mithelfende Fam.-Angeh.	655	100	555	62	514	5	38	36	—	—	—	—
Beamte	1 709	806	903	536	174	475	270	254	18	—	18	—
Angestellte	26 759	6 052	20 707	4 413	17 092	1 920	1 639	1 695	41	27	36	21
Arbeiter	14 032	4 444	9 588	3 263	6 629	1 765	1 181	1 194	111	8	94	2
Insgesamt	61 837	20 285	41 552	13 636	26 610	8 212	6 649	6 730	224	85	202	52
Wirtschaftsgruppe 99a Ohne Angabe der Betriebszugehörigkeit												
Selbständige	109	53	56	31	4	35	22	17	1	—	1	—
Mithelfende Fam.-Angeh.	—	—	—	—	—	—	—	—	—	—	—	—
Beamte	—	—	—	—	—	—	—	—	—	—	—	—
Angestellte	4 176	1 524	2 652	1 274	2 115	292	250	245	4	5	2	—
Arbeiter	27 643	12 237	15 406	9 852	10 049	2 874	2 385	2 483	117	34	74	8
Insgesamt	31 928	13 814	18 114	11 157	12 168	3 201	2 657	2 745	122	39	77	8

noch: 1. Die Wohnbevölkerung nach Erwerbstätigkeit,
Wirtschaftsabteilungen und -gruppen sowie Stellung im Beruf

Ehem. Land Baden

Stellung im Beruf	Wohnbevölkerung			Von der Wohnbevölkerung waren					Von den Erwerbspersonen bzw. Selbst. Beruflosen hatten einen Nebenberuf in der Landwirtschaft				
				Erwerbspersonen bzw. Selbst. Beruflose		Ehefrauen ohne Hauptberuf	Übrige Angehörige ohne Hauptberuf		insgesamt		dar. Selbständige		
	insgesamt	männlich	weiblich	männlich	weiblich		männlich	weiblich	männlich	weiblich	männlich	weiblich	
Wirtschaftsabteilung 0 Landwirtschaft und Tierzucht, Forst- und Jagdwirtschaft, Gärtnerei, Fischerei													
Selbständige	127 360	80 264	47 096	49 876	13 548	3 391	30 388	30 157	262	32	241	28	
Mithelfende Fam.-Angeh.	145 343	29 847	115 496	28 918	114 135	468	929	893	64	83	22	33	
Beamte	999	599	400	406	—	178	193	222	154	—	141	—	
Angestellte	2 274	1 305	969	901	146	396	404	427	222	2	204	1	
Arbeiter	34 815	20 722	14 093	17 040	7 631	2 635	3 682	3 827	2 829	178	2 168	13	
Insgesamt	310 791	132 737	178 054	97 141	135 460	7 068	35 596	35 526	3 531	295	2 776	75	
Wirtschaftsabteilung 1 Bergbau, Gewinnung und Verarbeitung von Steinen und Erden, Energiewirtschaft													
Selbständige	1 281	678	603	439	20	295	239	288	115	4	110	4	
Mithelfende Fam.-Angeh.	126	95	31	84	14	12	11	5	17	1	1	—	
Beamte	203	96	107	68	1	69	28	37	2	—	2	—	
Angestellte	3 684	1 929	1 755	1 325	228	955	604	572	66	5	56	1	
Arbeiter	20 427	12 471	7 956	8 919	310	3 957	3 552	3 689	1 474	15	1 039	4	
Insgesamt	25 721	15 269	10 452	10 835	573	5 288	4 434	4 591	1 674	25	1 208	9	
Wirtschaftsabteilung 2 Eisen- und Metallerzeugung und -verarbeitung													
Selbständige	12 831	7 140	5 691	4 729	115	2 925	2 411	2 651	1 282	14	1 215	13	
Mithelfende Fam.-Angeh.	1 114	741	373	671	252	71	70	50	132	12	12	—	
Beamte	—	—	—	—	—	—	—	—	—	—	—	—	
Angestellte	18 166	8 992	9 174	6 337	2 460	4 003	2 655	2 711	208	18	163	4	
Arbeiter	83 379	50 639	32 740	39 743	7 249	14 207	10 896	11 284	3 860	399	2 487	27	
Insgesamt	115 490	67 512	47 978	51 480	10 076	21 206	16 032	16 696	5 482	443	3 877	44	
Wirtschaftsabteilung 3/4 Verarbeitende Gewerbe (ohne Eisen- und Metallverarbeitung)													
Selbständige	38 702	19 936	18 766	12 989	3 879	7 271	6 947	7 616	3 413	245	3 261	151	
Mithelfende Fam.-Angeh.	5 149	2 145	3 004	1 988	2 657	196	157	151	378	222	31	8	
Beamte	31	15	16	10	—	11	5	5	—	—	—	—	
Angestellte	27 291	13 137	14 154	9 389	4 624	5 734	3 748	3 796	386	69	298	9	
Arbeiter	161 360	76 519	84 841	59 098	47 370	19 059	17 421	18 412	6 382	2 907	4 227	344	
Insgesamt	232 533	111 752	120 781	83 474	58 530	32 271	28 278	29 980	10 559	3 443	7 817	512	
Wirtschaftsabteilung 5 Bau-, Ausbau- und Bauhilfsgewerbe													
Selbständige	18 738	10 178	8 560	6 822	135	4 531	3 356	3 894	1 514	18	1 439	17	
Mithelfende Fam.-Angeh.	1 173	832	341	777	198	88	55	55	92	8	6	2	
Beamte	—	—	—	—	—	—	—	—	—	—	—	—	
Angestellte	3 277	1 762	1 515	1 324	363	684	438	468	31	8	22	1	
Arbeiter	64 568	44 080	20 488	34 914	228	10 744	9 166	9 516	3 889	16	2 358	2	
Insgesamt	87 756	56 852	30 904	43 837	924	16 047	13 015	13 933	5 526	50	3 825	22	
Wirtschaftsabteilung 6 Handel, Geld- und Versicherungswesen													
Selbständige	29 222	14 707	14 515	9 972	3 427	5 900	4 735	5 188	712	264	676	176	
Mithelfende Fam.-Angeh.	4 970	1 086	3 884	969	3 596	142	117	146	52	229	3	10	
Beamte	1 233	630	603	407	12	360	223	231	11	—	10	—	
Angestellte	30 907	13 365	17 542	10 089	9 418	4 746	3 276	3 378	187	107	115	10	
Arbeiter	11 927	6 260	5 667	4 694	2 147	1 990	1 566	1 530	354	46	230	10	
Insgesamt	78 259	36 048	42 211	26 131	18 600	13 138	9 917	10 473	1 316	646	1 034	206	
Wirtschaftsabteilung 7 Dienstleistungen													
Selbständige	13 071	6 722	6 349	4 610	1 881	2 299	2 112	2 169	369	122	344	92	
Mithelfende Fam.-Angeh.	4 017	548	3 469	490	3 380	44	58	45	55	441	2	8	
Beamte	119	66	53	51	1	39	15	13	—	—	—	—	
Angestellte	6 597	2 379	4 218	1 771	2 623	895	608	700	18	43	15	7	
Arbeiter	30 818	5 073	25 745	4 065	23 551	1 126	1 008	1 068	65	270	34	32	
Insgesamt	54 622	14 788	39 834	10 987	31 436	4 403	3 801	3 995	507	876	395	139	

Ehem. Land Baden
noch: 1. Die Wohnbevölkerung nach Erwerbstätigkeit,
Wirtschaftsabteilungen und -gruppen sowie Stellung im Beruf

Stellung im Beruf	Wohnbevölkerung			Von der Wohnbevölkerung waren					#: Von den Erwerbspersonen bzw. Selbst. Berufslosen hatten einen Nebenberuf in der Landwirtschaft				
				Erwerbspersonen bzw. Selbst. Berufslose		Ehefrauen ohne Hauptberuf	Übrige Angehörige ohne Hauptberuf		insgesamt		dar. Selbständige		
	insgesamt	männlich	weiblich	männlich	weiblich		männlich	weiblich	männlich	weiblich	männlich	weiblich	
Wirtschaftsabteilung 8 Verkehrswesen													
Selbständige	4 554	2 478	2 076	1 593	42	1 039	885	995	323	14	281	12	
Mithelfende Fam.-Angeh.	322	228	94	211	56	14	17	24	26	2	4	—	
Beamte	24 299	13 006	11 293	8 592	448	6 333	4 414	4 512	1 173	7	1 063	5	
Angestellte	8 185	3 906	4 279	2 705	1 587	1 428	1 201	1 264	295	72	245	21	
Arbeiter	35 232	21 367	13 865	14 784	803	6 516	6 583	6 546	2 205	73	1 659	20	
Insgesamt	72 592	40 985	31 607	27 885	2 936	15 330	13 100	13 341	4 022	168	3 252	58	
Wirtschaftsabteilung 9 Öffentlicher Dienst und Dienstleistungen im öffentlichen Interesse													
Selbständige	9 042	4 278	4 764	2 667	1 003	2 030	1 611	1 731	63	74	57	21	
Mithelfende Fam.-Angeh.	304	52	252	45	240	6	7	6	2	—	—	—	
Beamte	41 894	21 989	19 905	14 745	1 875	10 488	7 244	7 542	527	6	475	3	
Angestellte	47 478	17 802	29 676	12 366	16 899	7 145	5 436	5 632	583	103	480	27	
Arbeiter	40 929	18 507	22 422	12 974	10 175	6 403	5 533	5 844	1 421	107	1 198	28	
Insgesamt	139 647	62 628	77 019	42 797	30 192	26 072	19 831	20 755	2 596	290	2 210	79	
Wirtschaftsabteilung 9a Ohne Angabe der Betriebszugehörigkeit													
Selbständige	107	51	56	28	5	24	23	27	2	—	1	—	
Angestellte	1 585	680	905	546	547	210	134	148	7	4	2	—	
Arbeiter	14 320	6 797	7 523	5 515	4 698	1 550	1 282	1 275	175	99	68	3	
Insgesamt	16 012	7 528	8 484	6 089	5 250	1 784	1 439	1 450	184	103	71	3	
Wirtschaftsabteilungen 0 bis 9a insgesamt													
Selbständige	254 908	146 432	108 476	93 725	24 055	29 705	52 707	54 716	8 055	787	7 625	514	
Mithelfende Fam.-Angeh.	162 518	35 574	126 944	34 153	124 528	1 041	1 421	1 375	818	998	81	61	
Beamte	68 778	36 401	32 377	24 279	2 337	17 478	12 122	12 562	1 867	13	1 691	8	
Angestellte	149 444	65 257	84 187	46 753	38 895	26 196	18 504	19 096	2 003	431	1 600	81	
Arbeiter	497 775	262 435	235 340	201 746	104 162	68 187	60 689	62 991	22 654	4 110	15 468	483	
Insgesamt	1 133 423	546 099	587 324	400 656	293 977	142 607	145 443	150 740	35 397	6 339	26 465	1 147	
Selbständige Berufslose													
Altenteiler	6 769	2 275	4 494	2 197	3 787	583	78	124	109	76	109	76	
Vom eigenen Vermögen lebende Rentner	6 996	1 868	5 128	1 321	3 635	692	547	801	75	60	75	60	
Beamte im Ruhestand	21 764	11 560	10 204	10 483	1 328	7 299	1 077	1 577	906	30	906	30	
Sozialversicherungsrentner, Witwengeldempfängerinnen	128 830	41 455	87 375	26 654	58 877	11 401	14 801	17 097	3 961	2 807	3 961	2 807	
Unterstützungsempfänger	12 824	3 749	9 075	1 268	5 662	732	2 481	2 681	—	—	—	—	
Selbständige Hausfrauen ohne Angabe einer Erwerbsquelle	8 689	1 612	7 077	—	5 306	—	1 612	1 771	—	—	—	—	
Personen außerhalb des erwerbsfähigen Alters ohne Angabe einer Erwerbsquelle	1 515	188	1 327	152	1 163	69	36	95	—	—	—	—	
Nicht in ihrer Familie lebende Studierende und Schüler	3 934	2 740	1 194	2 711	1 135	41	29	18	—	—	—	—	
Zöglinge in Anstalten für Erziehung und Unterricht sowie in Waisenhäusern	5 673	3 552	2 121	3 552	2 121	—	—	—	—	—	—	—	
Insassen von Altersheimen und Versorgungsanstalten	4 627	1 480	3 147	1 480	3 147	—	—	—	—	—	—	—	
Insassen von Irrenanstalten u. Heimen f. Körperbehinderte	2 862	1 225	1 637	1 225	1 637	—	—	—	—	—	—	—	
Insassen von Straf- und Besserungsanstalten	723	599	124	599	124	—	—	—	—	—	—	—	
Insassen von Internierungs- und Arbeitslagern	—	—	—	—	—	—	—	—	—	—	—	—	
Insgesamt	205 206	72 303	132 903	51 642	87 922	20 817	20 661	24 164	5 051	2 973	5 051	2 973	
Summe der Erwerbspersonen und Selbständigen Berufslosen mit ihren Angehörigen ohne Hauptberuf													
Insgesamt	1 338 629	618 402	720 227	452 298	381 899	163 424	166 104	174 904	40 448	9 312	31 516	4 120	

noch: 1. Die Wohnbevölkerung nach Erwerbstätigkeit,
Wirtschaftsabteilungen und -gruppen sowie Stellung im Beruf

Ehem. Land Baden

Stellung im Beruf	Wohnbevölkerung			Von der Wohnbevölkerung waren					Von den Erwerbspersonen hatten einen Nebenberuf in der Landwirtschaft			
				Erwerbspersonen		Ehefrauen ohne Hauptberuf	Übrige Angehörige ohne Hauptberuf		insgesamt		dar. Selbständige	
	insgesamt	männlich	weiblich	männlich	weiblich		männlich	weiblich	männlich	weiblich	männlich	weiblich
Wirtschaftsgruppe 03 Landwirtschaft und Tierzucht												
Selbständige	124 771	78 739	46 032	48 861	13 424	2 998	29 878	29 610	169	29	153	26
Mithelfende Fam.-Angeh.	144 392	29 622	114 770	28 713	113 455	444	909	871	56	83	21	33
Beamte	44	21	23	13	-	12	8	11	1	-	1	-
Angestellte	1 027	564	463	351	91	183	213	189	20	2	16	1
Arbeiter	19 819	11 349	8 470	10 208	6 400	974	1 141	1 096	263	28	223	5
Insgesamt	290 053	120 295	169 758	88 146	133 370	4 611	32 149	31 777	509	142	414	65
Wirtschaftsgruppe 04 Forst- und Jagdwirtschaft												
Selbständige	61	26	35	16	8	13	10	14	2	-	1	-
Mithelfende Fam.-Angeh.	18	6	12	4	12	-	2	-	1	-	-	-
Beamte	949	575	374	391	-	164	184	210	153	-	140	-
Angestellte	1 066	658	408	489	22	171	169	215	197	-	185	-
Arbeiter	11 920	7 480	4 440	5 262	796	1 229	2 218	2 415	2 481	141	1 886	8
Insgesamt	14 014	8 745	5 269	6 162	838	1 577	2 583	2 854	2 834	141	2 212	8
Wirtschaftsgruppe 05 Gärtnerei												
Selbständige	2 290	1 358	932	899	115	325	459	492	64	3	61	2
Mithelfende Fam.-Angeh.	908	202	706	184	664	23	18	19	2	-	1	-
Beamte	6	3	3	2	-	2	1	1	-	-	-	-
Angestellte	177	80	97	59	33	41	21	23	4	-	2	-
Arbeiter	3 043	1 870	1 173	1 548	434	427	322	312	81	9	57	-
Insgesamt	6 424	3 513	2 911	2 692	1 246	818	821	847	151	12	121	2
Wirtschaftsgruppe 08 Hochsee- und Küstenfischerei												
Selbständige	-	-	-	-	-	-	-	-	-	-	-	-
Mithelfende Fam.-Angeh.	-	-	-	-	-	-	-	-	-	-	-	-
Beamte	-	-	-	-	-	-	-	-	-	-	-	-
Angestellte	-	-	-	-	-	-	-	-	-	-	-	-
Arbeiter	8	3	5	3	-	3	-	2	-	-	-	-
Insgesamt	8	3	5	3	-	3	-	2	-	-	-	-
Wirtschaftsgruppe 09 Binnenfischerei												
Selbständige	238	141	97	100	1	55	41	41	27	-	26	-
Mithelfende Fam.-Angeh.	25	17	8	17	4	1	-	3	5	-	-	-
Beamte	-	-	-	-	-	-	-	-	-	-	-	-
Angestellte	4	3	1	2	-	1	1	-	1	-	1	-
Arbeiter	25	20	5	19	1	2	1	2	4	-	2	-
Insgesamt	292	181	111	138	6	59	43	46	37	-	29	-
Wirtschaftsgruppe 11 Steinkohlengewinnung und -verarbeitung												
Selbständige	-	-	-	-	-	-	-	-	-	-	-	-
Mithelfende Fam.-Angeh.	-	-	-	-	-	-	-	-	-	-	-	-
Beamte	-	-	-	-	-	-	-	-	-	-	-	-
Angestellte	19	8	11	3	1	4	5	6	-	-	-	-
Arbeiter	67	29	38	11	1	18	18	19	-	-	-	-
Insgesamt	86	37	49	14	2	22	23	25	-	-	-	-
Wirtschaftsgruppe 12 Braunkohlengewinnung und -verarbeitung												
Selbständige	-	-	-	-	-	-	-	-	-	-	-	-
Mithelfende Fam.-Angeh.	-	-	-	-	-	-	-	-	-	-	-	-
Beamte	-	-	-	-	-	-	-	-	-	-	-	-
Angestellte	-	-	-	-	-	-	-	-	-	-	-	-
Arbeiter	11	5	6	3	1	1	2	4	-	-	-	-
Insgesamt	11	5	6	3	1	1	2	4	-	-	-	-
Wirtschaftsgruppe 13 Erzbergbau												
Selbständige	1	-	1	-	-	1	-	-	-	-	-	-
Mithelfende Fam.-Angeh.	-	-	-	-	-	-	-	-	-	-	-	-
Beamte	-	-	-	-	-	-	-	-	-	-	-	-
Angestellte	195	107	88	70	13	48	37	27	2	1	2	-
Arbeiter	1 448	943	505	634	22	193	309	290	122	3	85	-
Insgesamt	1 644	1 050	594	704	35	242	346	317	124	4	87	-
Wirtschaftsgruppe 14 Salzbergbau und Salinen												
Selbständige	-	-	-	-	-	-	-	-	-	-	-	-
Mithelfende Fam.-Angeh.	-	-	-	-	-	-	-	-	-	-	-	-
Beamte	-	-	-	-	-	-	-	-	-	-	-	-
Angestellte	271	141	130	99	3	75	42	52	13	-	9	-
Arbeiter	2 001	1 210	791	862	7	382	348	402	186	1	125	1
Insgesamt	2 272	1 351	921	961	10	457	390	454	199	1	134	1

noch: 1. Die Wohnbevölkerung nach Erwerbstätigkeit,
Wirtschaftsabteilungen und -gruppen sowie Stellung im Beruf

Ehem. Land Baden

Stellung im Beruf	Wohnbevölkerung			Von der Wohnbevölkerung waren						Von den Erwerbspersonen hatten einen Nebenberuf in der Landwirtschaft			
				Erwerbspersonen		Ehefrauen ohne Hauptberuf	Übrige Angehörige ohne Hauptberuf		insgesamt		dar. Selbständige		
	insgesamt	männlich	weiblich	männlich	weiblich		männlich	weiblich	männlich	weiblich	männlich	weiblich	
Wirtschaftsgruppe 15 Sonstiger Bergbau													
Selbständige	—	—	—	—	—	—	—	—	—	—	—	—	—
Mithelfende Fam.-Angeh.	—	—	—	—	—	—	—	—	—	—	—	—	—
Beamte	—	—	—	—	—	—	—	—	—	—	—	—	—
Angestellte	65	36	29	20	3	14	16	12	2	—	2	—	—
Arbeiter	290	179	111	122	17	41	57	53	38	—	24	—	—
Insgesamt	355	215	140	142	20	55	73	65	40	—	26	—	—
Wirtschaftsgruppe 17 Abbau von Steinen und Erden, Baustoff- und Keramische Industrie													
Selbständige	1 262	671	591	435	18	289	236	284	115	2	110	2	—
Mithelfende Fam.-Angeh.	125	94	31	83	14	12	11	5	17	1	1	—	—
Beamte	—	—	—	—	—	—	—	—	—	—	—	—	—
Angestellte	753	392	361	278	80	171	114	110	13	3	11	1	—
Arbeiter	11 079	6 938	4 141	5 068	210	1 996	1 870	1 935	929	10	652	3	—
Insgesamt	13 219	8 095	5 124	5 864	322	2 468	2 231	2 334	1 074	16	774	6	—
Wirtschaftsgruppe 19 Energiewirtschaft (Elektrizitäts-, Gas-, Wasser- und Fernheizwerke)													
Selbständige	18	7	11	4	2	5	3	4	—	2	—	—	2
Mithelfende Fam.-Angeh.	1	1	—	1	—	—	—	—	—	—	—	—	—
Beamte	203	96	107	68	1	69	28	37	2	—	2	—	—
Angestellte	2 381	1 245	1 136	855	128	643	390	365	36	1	32	—	—
Arbeiter	5 531	3 167	2 364	2 219	52	1 326	948	986	199	1	153	—	—
Insgesamt	8 134	4 516	3 618	3 147	183	2 043	1 369	1 392	237	4	187	2	—
Wirtschaftsgruppe 21 Eisen- und Stahlherzeugung (Eisenschaffende Industrie)													
Selbständige	74	39	35	24	—	23	15	12	4	—	3	—	—
Mithelfende Fam.-Angeh.	5	2	3	2	3	—	—	—	—	1	—	—	—
Beamte	—	—	—	—	—	—	—	—	—	—	—	—	—
Angestellte	986	476	510	327	119	238	149	153	12	—	11	—	—
Arbeiter	5 757	3 483	2 274	2 608	199	1 202	875	873	239	5	188	—	—
Insgesamt	6 822	4 060	2 822	2 961	321	1 463	1 039	1 038	255	6	202	—	—
Wirtschaftsgruppe 22 NE-Metallerzeugung und -gießereien													
Selbständige	102	52	50	28	1	26	24	23	1	—	1	—	—
Mithelfende Fam.-Angeh.	2	—	2	—	2	—	—	—	—	—	—	—	—
Beamte	—	—	—	—	—	—	—	—	—	—	—	—	—
Angestellte	1 462	678	784	483	253	329	195	202	15	—	10	—	—
Arbeiter	6 865	3 934	2 931	2 771	417	1 376	1 163	1 138	244	7	187	1	—
Insgesamt	8 431	4 664	3 767	3 282	673	1 731	1 382	1 363	260	7	198	1	—
Wirtschaftsgruppe 23 Stahl- und Waggonbau													
Selbständige	138	65	73	42	1	38	23	34	3	—	3	—	—
Mithelfende Fam.-Angeh.	11	4	7	3	5	1	1	1	—	—	—	—	—
Beamte	—	—	—	—	—	—	—	—	—	—	—	—	—
Angestellte	602	332	270	244	53	150	88	67	6	1	6	—	—
Arbeiter	3 304	2 121	1 183	1 617	20	642	504	521	172	—	123	—	—
Insgesamt	4 055	2 522	1 533	1 906	79	831	616	623	181	1	132	—	—
Wirtschaftsgruppe 24 Maschinen- und Apparatebau													
Selbständige	1 069	559	510	356	19	286	203	205	41	2	37	1	—
Mithelfende Fam.-Angeh.	75	42	33	39	21	7	3	5	3	1	—	—	—
Beamte	—	—	—	—	—	—	—	—	—	—	—	—	—
Angestellte	4 627	2 325	2 302	1 631	508	1 047	694	747	48	2	39	1	—
Arbeiter	19 360	12 223	7 137	9 515	706	3 641	2 708	2 790	812	19	538	1	—
Insgesamt	25 131	15 149	9 982	11 541	1 254	4 981	3 608	3 747	904	24	614	3	—
Wirtschaftsgruppe 25 Schiffbau (einschl. Bootsbau)													
Selbständige	37	20	17	12	—	9	8	8	1	—	1	—	—
Mithelfende Fam.-Angeh.	5	4	1	4	—	1	—	—	—	—	—	—	—
Beamte	—	—	—	—	—	—	—	—	—	—	—	—	—
Angestellte	17	9	8	7	2	4	2	2	1	—	1	—	—
Arbeiter	127	85	42	75	7	24	10	11	4	—	1	—	—
Insgesamt	186	118	68	98	9	38	20	21	6	—	3	—	—
Wirtschaftsgruppe 26 Straßenfahrzeug- und Luftfahrzeugbau													
Selbständige	4 002	2 269	1 733	1 488	20	859	781	854	481	2	455	2	—
Mithelfende Fam.-Angeh.	377	255	122	229	75	28	26	19	54	2	2	—	—
Beamte	—	—	—	—	—	—	—	—	—	—	—	—	—
Angestellte	3 104	1 586	1 518	1 101	333	717	485	468	70	9	58	2	—
Arbeiter	14 641	9 582	5 059	7 605	172	2 745	1 977	2 142	973	6	713	3	—
Insgesamt	22 124	13 692	8 432	10 423	600	4 349	3 269	3 483	1 578	19	1 228	7	—

noch: - 1. Die Wohnbevölkerung nach Erwerbstätigkeit,
Wirtschaftsabteilungen und -gruppen sowie Stellung im Beruf

Ehem. Land Baden

Stellung im Beruf	Wohnbevölkerung			Von der Wohnbevölkerung waren					Von den Erwerbspersonen hatten einen Nebenberuf in der Landwirtschaft				
				Erwerbspersonen		Ehefrauen ohne Hauptberuf	Übrige Angehörige ohne Hauptberuf		insgesamt		dar. Selbständige		
	insgesamt	männlich	weiblich	männlich	weiblich		männlich	weiblich	männlich	weiblich	männlich	weiblich	
Wirtschaftsgruppe 27 Elektrotechnik													
Selbständige	906	474	432	321	13	237	153	182	24	1	22	1	
Mithelfende Fam.-Angeh.	57	27	30	24	28	2	3	-	1	-	-	-	
Beamte	-	-	-	-	-	-	-	-	-	-	-	-	
Angestellte	2 779	1 359	1 420	965	400	577	394	443	16	1	10	-	
Arbeiter	6 635	3 479	3 156	2 798	1 573	856	681	727	168	95	83	3	
Insgesamt	10 377	5 339	5 038	4 108	2 014	1 672	1 231	1 352	209	97	115	4	
Wirtschaftsgruppe 28 Feinmechanik und Optik													
Selbständige	1 649	898	751	609	20	451	289	280	49	1	48	1	
Mithelfende Fam.-Angeh.	168	76	92	61	67	13	15	12	4	3	1	-	
Beamte	-	-	-	-	-	-	-	-	-	-	-	-	
Angestellte	2 341	1 131	1 210	789	403	489	342	318	17	1	14	-	
Arbeiter	11 375	6 043	5 332	4 808	2 492	1 547	1 235	1 293	472	164	273	10	
Insgesamt	15 533	8 148	7 385	6 267	2 982	2 500	1 881	1 903	542	169	336	11	
Wirtschaftsgruppe 29 Eisen-, Stahl- und Metallwarenfertigung													
Selbständige	4 854	2 764	2 090	1 849	41	996	915	1 053	678	8	645	8	
Mithelfende Fam.-Angeh.	414	331	83	309	51	19	22	13	70	5	9	-	
Beamte	-	-	-	-	-	-	-	-	-	-	-	-	
Angestellte	2 248	1 096	1 152	790	389	452	306	311	23	4	14	1	
Arbeiter	15 315	9 689	5 626	7 946	1 663	2 174	1 743	1 789	776	103	381	9	
Insgesamt	22 831	13 880	8 951	10 894	2 144	3 641	2 986	3 166	1 547	120	1 049	18	
Wirtschaftsgruppe 31 Mineralölverarbeitung und Kohlewertstoffindustrie													
Selbständige	5	3	2	2	-	2	1	-	-	-	-	-	
Mithelfende Fam.-Angeh.	3	2	1	1	-	1	1	-	-	-	-	-	
Beamte	-	-	-	-	-	-	-	-	-	-	-	-	
Angestellte	35	17	18	14	-	12	3	6	-	-	-	-	
Arbeiter	38	25	13	11	-	8	14	5	-	-	-	-	
Insgesamt	81	47	34	28	-	23	19	11	-	-	-	-	
Wirtschaftsgruppe 32 Chemische Grundindustrie (einschl. Pharmazeutische Industrie)													
Selbständige	576	286	290	168	22	154	118	114	4	1	3	1	
Mithelfende Fam.-Angeh.	58	20	38	18	26	5	2	7	1	-	-	-	
Beamte	-	-	-	-	-	-	-	-	-	-	-	-	
Angestellte	3 817	1 880	1 937	1 333	533	851	547	553	38	8	26	3	
Arbeiter	10 121	5 483	4 638	3 838	1 010	1 984	1 645	1 644	362	33	274	3	
Insgesamt	14 572	7 669	6 903	5 357	1 591	2 994	2 312	2 318	405	42	303	7	
Wirtschaftsgruppe 34 Kunststoffverarbeitung													
Selbständige	32	14	18	6	1	8	8	9	-	-	-	-	
Mithelfende Fam.-Angeh.	1	-	1	-	1	-	-	-	-	-	-	-	
Beamte	-	-	-	-	-	-	-	-	-	-	-	-	
Angestellte	94	45	49	31	13	24	14	12	1	-	1	-	
Arbeiter	344	180	164	125	77	41	55	46	17	5	12	-	
Insgesamt	471	239	232	162	92	73	77	67	18	5	13	-	
Wirtschaftsgruppe 35 Gummi- und Asbestverarbeitung													
Selbständige	104	52	52	31	1	30	21	21	2	-	2	-	
Mithelfende Fam.-Angeh.	2	1	1	1	1	-	-	-	-	-	-	-	
Beamte	-	-	-	-	-	-	-	-	-	-	-	-	
Angestellte	195	95	100	64	21	44	31	35	1	-	1	-	
Arbeiter	514	307	207	221	41	92	86	74	20	-	17	-	
Insgesamt	815	455	360	317	64	166	138	130	23	-	20	-	
Wirtschaftsgruppe 36 Feinkeramische und Glasindustrie													
Selbständige	199	95	104	63	7	54	32	43	3	-	3	-	
Mithelfende Fam.-Angeh.	19	8	11	7	7	3	1	1	-	-	-	-	
Beamte	-	-	-	-	-	-	-	-	-	-	-	-	
Angestellte	570	262	308	190	118	124	72	66	7	1	6	-	
Arbeiter	4 208	2 250	1 958	1 728	605	734	522	619	162	18	131	-	
Insgesamt	4 996	2 615	2 381	1 988	737	915	627	729	172	19	140	-	
Wirtschaftsgruppe 37 Sägerei und Holzbearbeitung													
Selbständige	1 608	917	691	578	40	293	339	358	249	19	242	19	
Mithelfende Fam.-Angeh.	269	192	77	177	42	18	15	17	47	9	6	-	
Beamte	-	-	-	-	-	-	-	-	-	-	-	-	
Angestellte	1 325	710	615	524	160	282	186	173	31	3	20	1	
Arbeiter	12 911	8 168	4 743	6 045	188	2 264	2 123	2 291	1 336	7	920	2	
Insgesamt	16 113	9 987	6 126	7 324	430	2 857	2 663	2 839	1 663	38	1 188	22	

noch: 1. Die Wohnbevölkerung nach Erwerbstätigkeit,
Wirtschaftsabteilungen und -gruppen sowie Stellung im Beruf

Ehem. Land Baden

Stellung im Beruf	Wohnbevölkerung			Von der Wohnbevölkerung waren					Von den Erwerbspersonen hatten einen Nebenberuf in der Landwirtschaft				
				Erwerbspersonen		Ehefrauen ohne Hauptberuf	Übrige Angehörige ohne Hauptberuf		insgesamt		dar. Selbständige		
	insgesamt	männlich	weiblich	männlich	weiblich		männlich	weiblich	männlich	weiblich	männlich	weiblich	
Wirtschaftsgruppe 38 Holzverarbeitung (einschl. Verarbeitung von natürlichen Schnitz- und Formernstoffen)													
Selbständige	8 908	4 998	3 910	3 262	93	1 865	1 736	1 952	1 065	17	1 008	15	
Mithelfende Fam.-Angeh.	707	531	176	485	99	47	46	30	111	4	3	1	
Beamte	—	—	—	—	—	—	—	—	—	—	—	—	
Angestellte	1 778	880	898	630	266	371	250	261	29	2	21	—	
Arbeiter	19 674	13 156	6 518	10 826	1 343	2 768	2 330	2 407	1 206	74	654	8	
Insgesamt	31 067	19 565	11 502	15 203	1 801	5 051	4 362	4 650	2 411	97	1 686	24	
Wirtschaftsgruppe 39 Papiererzeugung und -verarbeitung, Druckereigewerbe													
Selbständige	1 233	649	584	433	40	327	216	217	16	1	16	1	
Mithelfende Fam.-Angeh.	129	51	78	41	64	9	10	5	1	—	—	—	
Beamte	—	—	—	—	—	—	—	—	—	—	—	—	
Angestellte	3 306	1 560	1 746	1 150	529	741	410	476	37	3	28	—	
Arbeiter	18 468	9 630	8 838	7 301	3 303	3 026	2 329	2 509	857	105	681	10	
Insgesamt	23 136	11 890	11 246	8 925	3 936	4 103	2 965	3 207	911	109	725	11	
Wirtschaftsgruppe 41 Ledererzeugung und -verarbeitung													
Selbständige	6 989	4 009	2 980	2 690	41	1 530	1 319	1 409	734	5	690	5	
Mithelfende Fam.-Angeh.	414	305	109	281	75	23	24	11	49	1	4	—	
Beamte	—	—	—	—	—	—	—	—	—	—	—	—	
Angestellte	654	321	333	236	118	133	85	82	16	1	11	—	
Arbeiter	6 562	4 150	2 412	3 497	886	772	653	754	371	39	207	6	
Insgesamt	14 619	8 785	5 834	6 704	1 120	2 458	2 081	2 256	1 170	46	912	11	
Wirtschaftsgruppe 42 Textilgewerbe													
Selbständige	872	375	497	220	187	156	155	154	35	10	35	4	
Mithelfende Fam.-Angeh.	100	39	61	39	52	5	—	4	6	3	2	—	
Beamte	—	—	—	—	—	—	—	—	—	—	—	—	
Angestellte	8 930	4 335	4 595	3 067	1 430	1 906	1 268	1 259	119	20	99	1	
Arbeiter	46 703	17 772	28 931	13 263	20 119	4 099	4 509	4 713	1 049	921	665	63	
Insgesamt	56 605	22 521	34 084	16 589	21 788	6 166	5 932	6 130	1 209	954	801	68	
Wirtschaftsgruppe 43 Bekleidungs-gewerbe													
Selbständige	8 755	3 060	5 695	2 033	3 102	1 388	1 027	1 205	220	113	202	29	
Mithelfende Fam.-Angeh.	400	118	282	115	269	5	3	8	7	7	1	1	
Beamte	—	—	—	—	—	—	—	—	—	—	—	—	
Angestellte	701	280	421	205	217	107	75	97	8	3	4	1	
Arbeiter	9 515	2 292	7 223	1 850	6 230	509	442	484	90	200	40	16	
Insgesamt	19 371	5 750	13 621	4 203	9 818	2 009	1 547	1 794	325	323	247	47	
Wirtschaftsgruppe 44 Herstellung von Musikinstrumenten, Spielwaren, Sportgeräten, Schmuckwaren und Bearbeitung von Edelsteinen													
Selbständige	280	145	135	108	10	76	37	49	2	—	1	—	
Mithelfende Fam.-Angeh.	33	13	20	11	16	3	2	1	—	1	—	—	
Beamte	—	—	—	—	—	—	—	—	—	—	—	—	
Angestellte	112	49	63	35	22	23	14	18	—	—	—	—	
Arbeiter	829	399	430	291	254	88	108	88	33	18	25	—	
Insgesamt	1 254	606	648	445	302	190	161	156	35	19	26	—	
Wirtschaftsgruppe 45 Mühlengewerbe, Nahr- und Futtermittelindustrie, Bäckerei- und Süßwarengewerbe													
Selbständige	5 484	3 262	2 222	2 060	194	759	1 202	1 269	723	59	708	59	
Mithelfende Fam.-Angeh.	1 885	506	1 379	472	1 299	41	34	39	95	120	6	4	
Beamte	—	—	—	—	—	—	—	—	—	—	—	—	
Angestellte	1 987	885	1 102	621	462	397	264	243	15	3	11	—	
Arbeiter	9 044	5 399	3 645	4 594	1 646	1 138	805	861	201	33	119	6	
Insgesamt	18 400	10 052	8 348	7 747	3 601	2 335	2 305	2 412	1 034	215	844	69	
Wirtschaftsgruppe 46 Fleisch- und Fischverarbeitung, Milchverwertung, Speisefettherstellung, Zuckerindustrie													
Selbständige	2 545	1 481	1 064	954	101	370	527	593	257	16	250	16	
Mithelfende Fam.-Angeh.	962	286	676	273	633	22	13	21	52	72	7	1	
Beamte	31	15	16	10	—	11	5	5	—	—	—	—	
Angestellte	1 024	409	615	275	299	181	134	135	13	9	10	1	
Arbeiter	4 360	2 986	1 374	2 532	380	568	454	426	138	38	68	10	
Insgesamt	8 922	5 177	3 745	4 044	1 413	1 152	1 133	1 180	460	135	335	28	
Wirtschaftsgruppe 47 Obst- und Gemüseverwertung, Kaffee-, Tee- und Gewürzverarbeitung, Eisgewinnung und Frosterei													
Selbständige	112	54	58	40	2	31	14	25	9	1	9	—	
Mithelfende Fam.-Angeh.	16	7	9	7	7	1	—	1	—	1	—	—	
Beamte	—	—	—	—	—	—	—	—	—	—	—	—	
Angestellte	219	112	107	79	43	37	33	27	3	1	3	—	
Arbeiter	464	222	242	155	102	75	67	65	17	6	10	2	
Insgesamt	811	395	416	281	154	144	114	118	29	9	22	2	

noch: 1. Die Wohnbevölkerung nach Erwerbstätigkeit,
Wirtschaftsabteilungen und -gruppen sowie Stellung im Beruf

Ehem. Land Baden

Stellung im Beruf	Wohnbevölkerung			Von der Wohnbevölkerung waren					Von den Erwerbspersonen hatten einen Nebenberuf in der Landwirtschaft				
				Erwerbspersonen		Ehefrauen ohne Hauptberuf	Übrige Angehörige ohne Hauptberuf		insgesamt		dar. Selbständige		
	insgesamt	männlich	weiblich	männlich	weiblich		männlich	weiblich	männlich	weiblich	männlich	weiblich	
Wirtschaftsgruppe 48 Getränkeherstellung													
Selbständige	569	306	263	198	24	117	108	122	62	3	61	2	
Mithelfende Fam.-Angeh.	86	42	44	38	33	8	4	3	8	1	1	—	
Beamte	—	—	—	—	—	—	—	—	—	—	—	—	
Angestellte	1 086	559	527	401	147	235	158	145	10	3	7	—	
Arbeiter	2 983	1 736	1 247	1 343	179	604	393	464	187	11	148	—	
Insgesamt	4 724	2 643	2 081	1 980	383	964	663	734	267	18	217	2	
Wirtschaftsgruppe 49 Tabakwarenherstellung													
Selbständige	431	230	201	143	14	111	87	76	32	—	31	—	
Mithelfende Fam.-Angeh.	65	24	41	22	33	5	2	3	1	3	1	1	
Beamte	—	—	—	—	—	—	—	—	—	—	—	—	
Angestellte	1 458	738	720	534	246	266	204	208	58	12	50	2	
Arbeiter	14 622	2 364	12 258	1 478	11 007	289	886	962	336	1 399	256	218	
Insgesamt	16 576	3 356	13 220	2 177	11 300	671	1 179	1 249	427	1 414	338	221	
Wirtschaftsgruppe 53 Architektur-, Bauingenieur- und Vermessungsbüros													
Selbständige	1 409	731	678	488	7	381	243	290	21	—	17	—	
Mithelfende Fam.-Angeh.	36	10	26	10	26	—	—	—	—	—	—	—	
Beamte	—	—	—	—	—	—	—	—	—	—	—	—	
Angestellte	469	288	181	245	66	67	43	48	2	1	1	—	
Arbeiter	66	42	24	32	3	9	10	12	4	—	2	—	
Insgesamt	1 980	1 071	909	775	102	457	296	350	27	1	20	—	
Wirtschaftsgruppe 54 Hoch- und Tiefbau													
Selbständige	4 150	2 310	1 840	1 498	24	878	812	938	512	5	493	5	
Mithelfende Fam.-Angeh.	244	188	56	179	29	19	9	8	21	2	1	1	
Beamte	—	—	—	—	—	—	—	—	—	—	—	—	
Angestellte	2 232	1 218	1 014	900	181	502	318	331	25	4	17	1	
Arbeiter	42 517	28 051	14 466	21 461	113	7 554	6 590	6 799	2 848	8	1 861	2	
Insgesamt	49 143	31 767	17 376	24 038	347	8 953	7 729	8 076	3 406	19	2 372	9	
Wirtschaftsgruppe 55 Zimmerei und Dachdeckerei													
Selbständige	2 805	1 625	1 180	1 057	12	536	568	632	451	2	435	2	
Mithelfende Fam.-Angeh.	231	187	44	176	14	18	11	12	34	—	1	—	
Beamte	—	—	—	—	—	—	—	—	—	—	—	—	
Angestellte	118	50	68	35	24	25	15	19	3	2	3	—	
Arbeiter	5 453	4 026	1 427	3 346	6	702	680	719	421	—	197	—	
Insgesamt	8 607	5 888	2 719	4 614	56	1 281	1 274	1 382	909	4	636	2	
Wirtschaftsgruppe 56 Bauinstallation, Klempnerei und Elektroinstallation													
Selbständige	3 491	1 880	1 611	1 281	36	896	599	679	189	6	178	5	
Mithelfende Fam.-Angeh.	294	185	109	170	73	23	15	13	19	5	3	1	
Beamte	—	—	—	—	—	—	—	—	—	—	—	—	
Angestellte	285	137	148	98	53	57	39	38	1	1	1	—	
Arbeiter	5 208	3 990	1 218	3 537	35	665	453	518	155	3	43	—	
Insgesamt	9 278	6 192	3 086	5 086	197	1 641	1 106	1 248	364	15	225	6	
Wirtschaftsgruppe 57 Ausbaugewerbe (Glaserei, Malerei, Ofensetzeri usw.)													
Selbständige	6 638	3 509	3 129	2 414	55	1 758	1 095	1 316	340	5	315	5	
Mithelfende Fam.-Angeh.	365	260	105	240	55	28	20	22	18	1	1	—	
Beamte	—	—	—	—	—	—	—	—	—	—	—	—	
Angestellte	173	69	104	46	39	33	23	32	—	—	—	—	
Arbeiter	11 112	7 816	3 296	6 410	71	1 778	1 406	1 447	457	5	254	—	
Insgesamt	18 288	11 654	6 634	9 110	220	3 597	2 544	2 817	815	11	570	5	
Wirtschaftsgruppe 59 Bauhilfsgewerbe (Schornsteinfegergewerbe, Gerüstbaubetriebe)													
Selbständige	245	123	122	84	1	82	39	39	1	—	1	—	
Mithelfende Fam.-Angeh.	3	2	1	2	1	—	—	—	—	—	—	—	
Beamte	—	—	—	—	—	—	—	—	—	—	—	—	
Angestellte	—	—	—	—	—	—	—	—	—	—	—	—	
Arbeiter	212	155	57	128	—	36	27	21	4	—	1	—	
Insgesamt	460	280	180	214	2	118	66	60	5	—	2	—	
Wirtschaftsgruppe 65/66 Warenhandel und Verlagsgewerbe													
Selbständige	27 539	13 802	13 737	9 360	3 360	5 468	4 442	4 909	682	258	647	170	
Mithelfende Fam.-Angeh.	4 923	1 072	3 851	955	3 566	142	117	143	51	229	3	10	
Beamte	—	—	—	—	—	—	—	—	—	—	—	—	
Angestellte	23 818	9 782	14 036	7 412	8 267	3 303	2 370	2 466	107	89	58	10	
Arbeiter	11 465	6 024	5 441	4 515	2 058	1 919	1 509	1 464	318	46	208	10	
Insgesamt	67 745	30 680	37 065	22 242	17 251	10 832	8 438	8 982	1 158	622	916	200	

noch: 1. Die Wohnbevölkerung nach Erwerbstätigkeit,
Wirtschaftsabteilungen und -gruppen sowie Stellung im Beruf

Ehem. Land Baden

Stellung im Beruf	Wohnbevölkerung			Von der Wohnbevölkerung waren					Von den Erwerbspersonen hatten einen Nebenberuf in der Landwirtschaft				
				Erwerbspersonen		Ehefrauen ohne Hauptberuf	Übrige Angehörige ohne Hauptberuf		insgesamt		dar. Selbständige		
	insgesamt	männlich	weiblich	männlich	weiblich		männlich	weiblich	männlich	weiblich	männlich	weiblich	
Wirtschaftsgruppe 67 Wirtschaftswerbung und sonstige Hilfsgewerbe des Handels													
Selbständige	810	440	370	291	52	192	149	126	26	6	25	6	
Mithelfende Fam.-Angeh.	34	13	21	13	18	-	-	3	1	-	-	-	
Beamte	-	-	-	-	-	-	-	-	-	-	-	-	
Angestellte	296	136	160	104	78	47	32	35	-	1	-	-	
Arbeiter	240	161	79	120	6	33	41	40	34	-	20	-	
Insgesamt	1 380	750	630	528	154	272	222	204	61	7	45	6	
Wirtschaftsgruppe 68 Geld-, Bank- und Börsenwesen (ohne Postscheck- und Postsparkassendienst)													
Selbständige	105	54	51	37	3	26	17	22	-	-	-	-	
Mithelfende Fam.-Angeh.	2	-	2	-	2	-	-	-	-	-	-	-	
Beamte	1 202	614	588	399	12	350	215	226	11	-	10	-	
Angestellte	4 845	2 456	2 389	1 861	833	942	595	614	64	15	44	-	
Arbeiter	187	62	125	50	68	34	12	23	1	-	1	-	
Insgesamt	6 341	3 186	3 155	2 347	918	1 352	839	885	76	15	55	-	
Wirtschaftsgruppe 69 Versicherungswesen (ohne Sozialversicherung)													
Selbständige	768	411	357	284	12	214	127	131	4	-	4	-	
Mithelfende Fam.-Angeh.	11	1	10	1	10	-	-	-	-	-	-	-	
Beamte	31	16	15	8	-	10	8	5	-	-	-	-	
Angestellte	1 948	991	957	712	240	454	279	263	16	2	13	-	
Arbeiter	35	13	22	9	15	4	4	3	1	-	1	-	
Insgesamt	2 793	1 432	1 361	1 014	277	682	418	402	21	2	18	-	
Wirtschaftsgruppe 71 Wohnungs- und Grundstückswesen, Vermögensverwaltung													
Selbständige	141	73	68	62	7	39	11	22	2	1	2	1	
Mithelfende Fam.-Angeh.	1	-	1	-	1	-	-	-	-	-	-	-	
Beamte	-	-	-	-	-	-	-	-	-	-	-	-	
Angestellte	507	237	270	179	95	109	58	66	6	1	5	1	
Arbeiter	223	124	99	86	8	55	38	36	5	-	4	-	
Insgesamt	872	434	438	327	111	203	107	124	13	2	11	2	
Wirtschaftsgruppe 72 Gaststättenwesen													
Selbständige	5 476	2 915	2 561	1 896	896	650	1 019	1 015	245	106	230	81	
Mithelfende Fam.-Angeh.	3 357	370	2 987	322	2 925	32	48	30	47	437	-	8	
Beamte	-	-	-	-	-	-	-	-	-	-	-	-	
Angestellte	1 509	605	904	465	471	256	140	177	3	5	3	1	
Arbeiter	9 644	2 275	7 369	1 906	6 461	485	369	423	12	55	9	4	
Insgesamt	19 986	6 165	13 821	4 589	10 753	1 423	1 576	1 645	307	603	242	94	
Wirtschaftsgruppe 73 Kunst, Schrifttum, Theater, Film und Rundfunkwesen, Schaustellungsgewerbe; private Forschung													
Selbständige	2 680	1 305	1 375	958	478	522	347	375	15	4	11	3	
Mithelfende Fam.-Angeh.	105	41	64	39	54	3	2	7	1	-	-	-	
Beamte	118	65	53	50	1	39	15	13	-	-	-	-	
Angestellte	2 481	1 217	1 264	913	520	429	304	315	4	-	3	-	
Arbeiter	1 011	519	492	398	200	164	121	128	4	1	3	-	
Insgesamt	6 395	3 147	3 248	2 358	1 253	1 157	789	838	24	5	17	3	
Wirtschaftsgruppe 74 Sportpflege, Bade- und Schwimmanstalten													
Selbständige	78	28	50	20	20	13	8	17	1	-	1	-	
Mithelfende Fam.-Angeh.	11	1	10	1	10	-	-	-	-	1	-	-	
Beamte	1	1	-	1	-	-	-	-	-	-	-	-	
Angestellte	109	50	59	42	15	29	8	15	1	-	1	-	
Arbeiter	116	49	67	37	34	19	12	14	4	1	4	1	
Insgesamt	315	129	186	101	79	61	28	46	6	2	6	1	
Wirtschaftsgruppe 75 Nachrichten-, Schreib- und Übersetzungsbüros													
Selbständige	230	122	108	92	30	49	30	29	1	-	1	-	
Mithelfende Fam.-Angeh.	4	2	2	2	2	-	-	-	-	-	-	-	
Beamte	-	-	-	-	-	-	-	-	-	-	-	-	
Angestellte	121	48	73	37	38	19	11	16	-	-	-	-	
Arbeiter	19	9	10	6	5	2	3	3	-	-	-	-	
Insgesamt	374	181	193	137	75	70	44	48	1	-	1	-	
Wirtschaftsgruppe 76 Photographisches Gewerbe													
Selbständige	487	264	223	174	46	108	90	69	6	-	5	-	
Mithelfende Fam.-Angeh.	49	11	38	11	38	-	-	-	-	-	-	-	
Beamte	-	-	-	-	-	-	-	-	-	-	-	-	
Angestellte	156	62	94	46	70	15	16	9	1	-	1	-	
Arbeiter	287	118	169	105	143	15	13	11	1	-	-	-	
Insgesamt	979	455	524	336	297	138	119	89	8	-	6	-	

noch: 1. Die Wohnbevölkerung nach Erwerbstätigkeit,
Wirtschaftsabteilungen und -gruppen sowie Stellung im Beruf

Ehem. Land Baden

Stellung im Beruf	Wohnbevölkerung			Von der Wohnbevölkerung waren					Von den Erwerbspersonen hatten einen Nebenberuf in der Landwirtschaft				
				Erwerbspersonen		Ehefrauen ohne Hauptberuf	Übrige Angehörige ohne Hauptberuf		insgesamt		dar. Selbständige		
	insgesamt	männlich	weiblich	männlich	weiblich		männlich	weiblich	männlich	weiblich	männlich	weiblich	
Wirtschaftsgruppe 77 Friseurgewerbe													
Selbständige	3 281	1 697	1 584	1 208	253	806	489	525	90	4	85	2	
Mithelfende Fam.-Angeh.	339	94	245	89	232	7	5	6	6	1	2	-	
Beamte	-	-	-	-	-	-	-	-	-	-	-	-	
Angestellte	64	28	36	18	15	9	10	12	1	-	-	-	
Arbeiter	2 705	1 320	1 385	1 161	997	229	159	159	22	8	2	-	
Insgesamt	6 389	3 139	3 250	2 476	1 497	1 051	663	702	119	13	89	2	
Wirtschaftsgruppe 78 Reinigungs-, Bewachungs- und Trägergewerbe, privates Bestattungswesen													
Selbständige	698	318	380	200	151	112	118	117	9	7	9	5	
Mithelfende Fam.-Angeh.	151	29	122	26	118	2	3	2	1	2	-	-	
Beamte	-	-	-	-	-	-	-	-	-	-	-	-	
Angestellte	172	61	111	47	60	23	14	28	2	-	2	-	
Arbeiter	1 328	448	880	329	607	146	119	127	16	21	11	5	
Insgesamt	2 349	856	1 493	602	936	283	254	274	28	30	22	10	
Wirtschaftsgruppe 79 Häusliche Dienste													
Selbständige	-	-	-	-	-	-	-	-	-	-	-	-	
Mithelfende Fam.-Angeh.	-	-	-	-	-	-	-	-	-	-	-	-	
Beamte	-	-	-	-	-	-	-	-	-	-	-	-	
Angestellte	1 478	71	1 407	24	1 339	6	47	62	-	37	-	5	
Arbeiter	15 485	211	15 274	37	15 096	11	174	167	1	184	1	22	
Insgesamt	16 963	282	16 681	61	16 435	17	221	229	1	221	1	27	
Wirtschaftsgruppe 81 Deutsche Bundespost													
Selbständige	-	-	-	-	-	-	-	-	-	-	-	-	
Mithelfende Fam.-Angeh.	-	-	-	-	-	-	-	-	-	-	-	-	
Beamte	8 625	4 541	4 084	3 156	398	2 228	1 385	1 458	411	4	367	3	
Angestellte	3 148	1 149	1 999	784	1 209	377	365	413	110	59	83	18	
Arbeiter	4 327	2 701	1 626	2 067	374	639	634	613	220	34	109	10	
Insgesamt	16 100	8 391	7 709	6 007	1 981	3 244	2 384	2 484	741	97	559	31	
Wirtschaftsgruppe 82 Deutsche Bundesbahn													
Selbständige	-	-	-	-	-	-	-	-	-	-	-	-	
Mithelfende Fam.-Angeh.	-	-	-	-	-	-	-	-	-	-	-	-	
Beamte	15 400	8 322	7 078	5 341	50	4 027	2 981	3 001	748	3	683	2	
Angestellte	2 495	1 379	1 116	914	167	500	465	449	116	8	102	3	
Arbeiter	22 829	13 664	9 165	9 170	354	4 298	4 494	4 513	1 460	35	1 166	10	
Insgesamt	40 724	23 365	17 359	15 425	571	8 825	7 940	7 963	2 324	46	1 951	15	
Wirtschaftsgruppe 83 Schienenbahnen (ohne Deutsche Bundesbahn) einschl. Obusbetriebe													
Selbständige	-	-	-	-	-	-	-	-	-	-	-	-	
Mithelfende Fam.-Angeh.	-	-	-	-	-	-	-	-	-	-	-	-	
Beamte	179	92	87	63	-	52	29	35	6	-	6	-	
Angestellte	914	502	412	340	28	222	162	162	45	1	40	-	
Arbeiter	2 242	1 323	919	858	46	476	465	397	80	2	62	-	
Insgesamt	3 335	1 917	1 418	1 261	74	750	656	594	131	3	108	-	
Wirtschaftsgruppe 84 Straßenverkehr (ohne Schienenbahnen und Obusbetriebe)													
Selbständige	3 605	1 972	1 633	1 266	25	797	706	811	283	8	242	6	
Mithelfende Fam.-Angeh.	251	186	65	172	33	11	14	21	23	-	4	-	
Beamte	-	-	-	-	-	-	-	-	-	-	-	-	
Angestellte	170	92	78	72	29	28	20	21	1	2	-	-	
Arbeiter	2 284	1 456	828	1 100	13	438	356	377	100	2	35	-	
Insgesamt	6 310	3 706	2 604	2 610	100	1 274	1 096	1 230	407	12	281	6	
Wirtschaftsgruppe 85 Schiffsahrts-, Wasserstraßen- und Hafenwesen													
Selbständige	153	81	72	53	-	44	28	28	3	-	3	-	
Mithelfende Fam.-Angeh.	6	2	4	2	4	-	-	-	-	-	-	-	
Beamte	95	51	44	32	-	26	19	18	8	-	7	-	
Angestellte	433	223	210	167	11	113	56	86	17	-	16	-	
Arbeiter	1 968	1 261	707	876	3	312	385	392	298	-	260	-	
Insgesamt	2 655	1 618	1 037	1 130	18	495	488	524	326	-	286	-	
Wirtschaftsgruppe 86 Luftverkehr													
Selbständige	-	-	-	-	-	-	-	-	-	-	-	-	
Mithelfende Fam.-Angeh.	-	-	-	-	-	-	-	-	-	-	-	-	
Beamte	-	-	-	-	-	-	-	-	-	-	-	-	
Angestellte	-	-	-	-	-	-	-	-	-	-	-	-	
Arbeiter	-	-	-	-	-	-	-	-	-	-	-	-	
Insgesamt	-	-	-	-	-	-	-	-	-	-	-	-	
Wirtschaftsgruppe 87 Verkehrsneben- und -hilfsgewerbe													
Selbständige	796	425	371	274	17	198	151	156	37	6	36	6	
Mithelfende Fam.-Angeh.	65	40	25	37	19	3	3	3	3	2	-	-	
Beamte	-	-	-	-	-	-	-	-	-	-	-	-	
Angestellte	1 025	561	464	428	143	188	133	133	6	2	4	-	
Arbeiter	1 582	962	620	713	13	353	249	254	47	-	27	-	
Insgesamt	3 468	1 988	1 480	1 452	192	742	536	546	93	10	67	6	

noch: 1. Die Wohnbevölkerung nach Erwerbstätigkeit,
Wirtschaftsabteilungen und -gruppen sowie Stellung im Beruf

Ehem. Land Baden

Stellung im Beruf	Wohnbevölkerung			Von der Wohnbevölkerung waren					Von den Erwerbspersonen hatten einen Nebenberuf in der Landwirtschaft			
				Erwerbspersonen		Ehefrauen ohne Hauptberuf	Übrige Angehörige ohne Hauptberuf		insgesamt		dar. Selbständige	
	insgesamt	männlich	weiblich	männlich	weiblich		männlich	weiblich	männlich	weiblich	männlich	weiblich
Wirtschaftsgruppe 91 Öffentliche Verwaltung												
Selbständige	—	—	—	—	—	—	—	—	—	—	—	—
Mithelfende Fam.-Angeh.	—	—	—	—	—	—	—	—	—	—	—	—
Beamte	24 877	13 584	11 293	9 215	207	6 707	4 369	4 379	408	—	368	—
Angestellte	17 905	8 541	9 364	5 848	2 724	3 781	2 693	2 859	466	32	379	5
Arbeiter	12 182	6 739	5 443	4 433	649	2 448	2 306	2 346	1 015	30	890	13
Insgesamt	54 964	28 864	26 100	19 496	3 580	12 936	9 368	9 584	1 889	62	1 637	18
Wirtschaftsgruppe 92 Besatzungsmächte und ausländische Vertretungen												
Selbständige	—	—	—	—	—	—	—	—	—	—	—	—
Mithelfende Fam.-Angeh.	—	—	—	—	—	—	—	—	—	—	—	—
Beamte	—	—	—	—	—	—	—	—	—	—	—	—
Angestellte	7 737	3 471	4 266	2 413	1 799	1 419	1 058	1 048	22	4	19	—
Arbeiter	20 319	9 080	11 239	6 535	5 342	3 123	2 545	2 774	288	49	207	7
Insgesamt	28 056	12 551	15 505	8 948	7 141	4 542	3 603	3 822	310	53	226	7
Wirtschaftsgruppe 93 Politische und wirtschaftliche Organisationen												
Selbständige	—	—	—	—	—	—	—	—	—	—	—	—
Mithelfende Fam.-Angeh.	—	—	—	—	—	—	—	—	—	—	—	—
Beamte	—	—	—	—	—	—	—	—	—	—	—	—
Angestellte	1 606	700	906	457	372	305	243	229	18	4	17	3
Arbeiter	175	94	81	59	16	40	35	25	15	1	15	1
Insgesamt	1 781	794	987	516	388	345	278	254	33	5	32	4
Wirtschaftsgruppe 94 Rechts- und Wirtschaftsberatung												
Selbständige	1 817	971	846	644	36	484	327	326	15	—	13	—
Mithelfende Fam.-Angeh.	44	7	37	7	36	1	—	—	1	—	—	—
Beamte	116	43	73	7	—	40	36	33	—	—	—	—
Angestellte	1 121	395	726	274	492	134	121	100	—	1	—	—
Arbeiter	33	6	27	4	20	3	2	4	—	—	—	—
Insgesamt	3 131	1 422	1 709	936	584	662	486	463	16	1	13	—
Wirtschaftsgruppe 95 Kirchen, weltanschauliche Vereinigungen												
Selbständige	16	7	9	6	2	3	1	4	—	—	—	—
Mithelfende Fam.-Angeh.	—	—	—	—	—	—	—	—	—	—	—	—
Beamte	2 209	1 422	787	1 084	4	260	338	523	44	—	44	—
Angestellte	2 519	628	1 891	522	1 622	134	106	135	4	3	3	2
Arbeiter	288	144	144	98	44	55	46	45	17	1	15	—
Insgesamt	5 032	2 201	2 831	1 710	1 672	452	491	707	65	4	62	2
Wirtschaftsgruppe 96 Erziehung, Wissenschaft, Kultur												
Selbständige	230	90	140	54	51	46	36	43	1	—	1	—
Mithelfende Fam.-Angeh.	7	2	5	2	5	—	—	—	—	—	—	—
Beamte	13 183	6 203	6 980	3 967	1 600	3 061	2 236	2 319	66	6	56	3
Angestellte	2 990	1 187	1 803	805	1 027	394	382	382	14	14	13	8
Arbeiter	903	407	496	313	306	106	94	84	24	10	22	3
Insgesamt	17 313	7 889	9 424	5 141	2 989	3 607	2 748	2 828	105	30	92	14
Wirtschaftsgruppe 97 Fürsorge und Wohlfahrtspflege												
Selbständige	51	12	39	2	26	2	10	11	—	1	—	1
Mithelfende Fam.-Angeh.	—	—	—	—	—	—	—	—	—	—	—	—
Beamte	92	45	47	33	8	20	12	19	1	—	1	—
Angestellte	3 361	444	2 917	290	2 600	147	154	170	10	12	9	4
Arbeiter	1 617	386	1 231	305	1 065	84	81	82	5	4	4	1
Insgesamt	5 121	887	4 234	630	3 699	253	257	282	16	17	14	6
Wirtschaftsgruppe 98 Sozialversicherung												
Selbständige	—	—	—	—	—	—	—	—	—	—	—	—
Mithelfende Fam.-Angeh.	—	—	—	—	—	—	—	—	—	—	—	—
Beamte	569	287	282	190	9	163	97	110	5	—	3	—
Angestellte	1 061	531	530	382	205	188	149	137	13	3	10	—
Arbeiter	32	7	25	4	21	3	3	1	—	—	—	—
Insgesamt	1 662	825	837	576	235	354	249	248	18	3	13	—
Wirtschaftsgruppe 99 Gesundheitswesen und Hygiene												
Selbständige	6 928	3 198	3 730	1 961	888	1 495	1 237	1 347	47	73	43	20
Mithelfende Fam.-Angeh.	253	43	210	36	199	5	7	6	1	—	—	—
Beamte	848	405	443	249	47	237	156	159	3	—	3	—
Angestellte	9 178	1 905	7 273	1 375	6 058	643	530	572	36	30	30	5
Arbeiter	5 380	1 644	3 736	1 223	2 712	541	421	483	57	12	45	3
Insgesamt	22 587	7 195	15 392	4 844	9 904	2 921	2 351	2 567	144	115	121	28
Wirtschaftsgruppe 99 a Ohne Angabe der Betriebszugehörigkeit												
Selbständige	107	51	56	28	5	24	23	27	2	—	1	—
Mithelfende Fam.-Angeh.	—	—	—	—	—	—	—	—	—	—	—	—
Beamte	—	—	—	—	—	—	—	—	—	—	—	—
Angestellte	1 585	680	905	546	547	210	134	148	7	4	2	—
Arbeiter	14 320	6 797	7 523	5 515	4 698	1 550	1 282	1 275	175	99	68	3
Insgesamt	16 012	7 528	8 484	6 089	5 250	1 784	1 439	1 450	184	103	71	3

noch: 1. Die Wohnbevölkerung nach Erwerbstätigkeit,
Wirtschaftsabteilungen und -gruppen sowie Stellung im Beruf

Ehem. Land Württemberg - Hohenzollern

Stellung im Beruf	Wohnbevölkerung			Von der Wohnbevölkerung waren					Von den Erwerbspersonen bzw. Selbst. Berufslosen hatten einen Nebenberuf in der Landwirtschaft				
				Erwerbspersonen bzw. Selbst. Berufslose		Ehefrauen ohne Hauptberuf	Übrige Angehörige ohne Hauptberuf		insgesamt		dar. Selbständige		
	insgesamt	männlich	weiblich	männlich	weiblich		männlich	weiblich	männlich	weiblich	männlich	weiblich	
Wirtschaftsabteilung 0 Landwirtschaft und Tierzucht, Forst- und Jagdwirtschaft, Gärtnerei, Fischerei													
Selbständige	116 454	74 550	41 904	47 840	14 120	1 439	26 710	26 345	539	49	398	47	
Mithelfende Fam.-Angeh.	128 288	22 985	105 303	21 860	103 900	308	1 125	1 095	3	4	—	—	
Beamte	1 179	651	528	445	1	268	206	259	82	1	80	1	
Angestellte	1 943	1 069	874	719	145	348	350	381	130	4	121	1	
Arbeiter	37 041	21 045	15 996	17 513	9 609	2 747	3 532	3 640	1 865	202	1 499	32	
Insgesamt	284 905	120 300	164 605	88 377	127 775	5 110	31 923	31 720	2 619	260	2 098	81	
Wirtschaftsabteilung 1 Bergbau, Gewinnung und Verarbeitung von Steinen und Erden. Energiewirtschaft													
Selbständige	1 440	793	647	509	13	293	284	341	177	3	170	3	
Mithelfende Fam.-Angeh.	84	60	24	56	13	6	4	5	2	—	—	—	
Beamte	138	65	73	48	—	44	17	29	2	—	2	—	
Angestellte	3 145	1 508	1 637	1 010	320	767	498	550	40	5	36	1	
Arbeiter	15 306	9 206	6 100	6 501	304	2 997	2 705	2 799	1 033	11	797	2	
Insgesamt	20 113	11 632	8 481	8 124	650	4 107	3 508	3 724	1 254	19	1 005	6	
Wirtschaftsabteilung 2 Eisen- und Metallherzeugung und -verarbeitung													
Selbständige	14 957	8 459	6 498	5 614	90	3 167	2 845	3 241	1 691	7	1 602	7	
Mithelfende Fam.-Angeh.	1 024	651	373	620	275	51	31	47	82	2	—	—	
Beamte	—	—	—	—	—	—	—	—	—	—	—	—	
Angestellte	19 581	9 568	10 013	6 587	2 670	4 392	2 981	2 951	215	26	184	2	
Arbeiter	96 385	57 810	38 575	44 539	9 256	15 713	13 271	13 606	3 859	392	2 651	40	
Insgesamt	131 947	76 488	55 459	57 360	12 291	23 323	19 128	19 845	5 847	427	4 437	49	
Wirtschaftsabteilung 3/4 Verarbeitende Gewerbe (ohne Eisen- und Metallverarbeitung)													
Selbständige	45 018	23 806	21 212	15 593	4 361	7 778	8 213	9 073	4 282	273	4 085	178	
Mithelfende Fam.-Angeh.	4 286	1 922	2 364	1 786	2 090	151	136	123	192	63	—	—	
Beamte	—	—	—	—	—	—	—	—	—	—	—	—	
Angestellte	25 890	12 432	13 458	8 945	4 519	5 170	3 487	3 769	412	65	335	15	
Arbeiter	170 829	77 336	93 493	58 513	55 286	18 081	18 823	20 126	7 230	3 649	5 094	479	
Insgesamt	246 023	115 496	130 527	84 837	66 256	31 180	30 659	33 091	12 116	4 050	9 514	672	
Wirtschaftsabteilung 5 Bau-, Ausbau- und Bauhilfsgewerbe													
Selbständige	18 404	10 259	8 145	6 871	71	4 170	3 388	3 904	1 837	5	1 752	5	
Mithelfende Fam.-Angeh.	872	607	265	586	192	43	21	30	46	2	—	—	
Beamte	—	—	—	—	—	—	—	—	—	—	—	—	
Angestellte	2 775	1 418	1 357	973	351	537	445	469	42	4	34	—	
Arbeiter	60 333	40 631	19 702	31 230	125	10 028	9 401	9 549	3 700	4	2 444	1	
Insgesamt	82 384	52 915	29 469	39 660	739	14 778	13 255	13 952	5 625	15	4 230	6	
Wirtschaftsabteilung 6 Handel, Geld- und Versicherungswesen													
Selbständige	25 797	13 097	12 700	8 713	3 496	4 564	4 384	4 640	703	231	667	146	
Mithelfende Fam.-Angeh.	6 986	844	6 142	754	5 927	118	90	97	33	146	—	—	
Beamte	558	279	279	184	1	163	95	115	1	—	1	—	
Angestellte	21 920	8 985	12 935	6 565	7 332	3 019	2 420	2 584	140	51	93	5	
Arbeiter	7 388	3 664	3 724	2 613	1 484	1 174	1 051	1 066	170	31	120	9	
Insgesamt	62 649	26 869	35 780	18 829	18 240	9 038	8 040	8 502	1 047	459	881	160	
Wirtschaftsabteilung 7 Dienstleistungen													
Selbständige	10 961	5 770	5 191	3 865	1 861	1 450	1 905	1 880	356	98	329	69	
Mithelfende Fam.-Angeh.	4 357	388	3 969	331	3 875	50	57	44	14	97	—	—	
Beamte	6	4	2	2	—	1	2	1	—	—	—	—	
Angestellte	2 400	862	1 538	646	944	317	216	277	6	15	6	4	
Arbeiter	22 506	2 924	19 582	2 262	18 239	506	662	837	69	161	30	20	
Insgesamt	40 230	9 948	30 282	7 106	24 919	2 324	2 842	3 039	445	371	365	93	

noch: 1. Die Wohnbevölkerung nach Erwerbstätigkeit,
Wirtschaftsabteilungen und -gruppen sowie Stellung im Beruf

Ehem. Land Württemberg - Hohenzollern

Stellung im Beruf	Wohnbevölkerung			Von der Wohnbevölkerung waren					Von den Erwerbspersonen bzw. Selbst. Berufslosen hatten einen Nebenberuf in der Landwirtschaft				
				Erwerbspersonen bzw. Selbst. Berufslose		Ehefrauen ohne Hauptberuf	Ubrige Angehörige ohne Hauptberuf		insgesamt		dar. Selbständige		
	insgesamt	männlich	weiblich	männlich	weiblich		männlich	weiblich	männlich	weiblich	männlich	weiblich	
Wirtschaftsabteilung 8 Verkehrswesen													
Selbständige	5 130	2 893	2 237	1 760	45	1 051	1 133	1 141	427	7	386	7	
Mithelfende Fam.- Angeh.	257	174	83	165	56	12	9	15	13	—	—	—	
Beamte	13 744	7 218	6 526	4 728	394	3 583	2 490	2 549	408	1	358	—	
Angestellte	5 022	2 306	2 716	1 550	1 085	801	756	830	193	31	164	8	
Arbeiter	18 661	10 764	7 897	7 135	586	3 566	3 629	3 745	755	62	623	17	
Insgesamt	42 814	23 355	19 459	15 338	2 166	9 013	8 017	8 280	1 796	101	1 531	32	
Wirtschaftsabteilung 9 Öffentlicher Dienst und Dienstleistungen im öffentlichen Interesse													
Selbständige	7 190	3 409	3 781	2 039	765	1 550	1 370	1 466	53	54	52	20	
Mithelfende Fam.- Angeh.	237	35	202	27	190	5	8	7	1	—	—	—	
Beamte	31 157	16 286	14 871	10 480	1 279	7 560	5 806	6 032	244	6	231	5	
Angestellte	36 971	13 789	23 182	9 357	13 277	5 180	4 432	4 725	503	92	418	16	
Arbeiter	19 562	8 562	11 000	5 726	4 870	3 096	2 836	3 034	812	67	715	33	
Insgesamt	95 117	42 081	53 036	27 629	20 381	17 391	14 452	15 264	1 613	219	1 416	74	
Wirtschaftsabteilung 9a Ohne Angabe der Betriebszugehörigkeit													
Selbständige	7	5	2	5	—	1	—	1	1	—	1	—	
Angestellte	484	225	259	178	165	54	47	40	—	—	—	—	
Arbeiter	7 713	3 672	4 041	2 911	2 355	936	761	750	24	23	5	1	
Insgesamt	8 204	3 902	4 302	3 094	2 520	991	808	791	25	23	6	1	
Wirtschaftsabteilungen 0 bis 9 a insgesamt													
Selbständige	245 358	143 041	102 317	92 809	24 822	25 463	50 232	52 032	10 066	727	9 442	482	
Mithelfende Fam.- Angeh.	146 391	27 666	118 725	26 185	116 518	744	1 481	1 463	386	314	—	—	
Beamte	46 782	24 503	22 279	15 887	1 675	11 619	8 616	8 985	737	8	672	6	
Angestellte	120 131	52 162	67 969	36 530	30 808	20 585	15 632	16 576	1 681	293	1 391	52	
Arbeiter	455 724	235 614	220 110	178 943	102 114	58 844	56 671	59 152	19 517	4 602	13 978	634	
Insgesamt	1 014 386	482 986	531 400	350 354	275 937	117 255	132 632	138 208	32 387	5 944	25 483	1 174	
Selbständige Berufslose													
Altenteiler	9 419	3 386	6 033	3 333	4 441	1 417	53	175	73	32	73	32	
Vom eigenen Vermögen lebende Rentner	7 527	1 577	5 950	1 103	4 563	558	474	829	43	116	43	116	
Beamte im Ruhestand	13 253	6 850	6 403	6 209	850	4 403	641	1 150	365	8	365	8	
Sozialversicherungsrentner, Witwengeldempfängerinnen	106 974	36 415	70 559	25 985	47 215	11 402	10 430	11 942	3 550	1 696	3 550	1 696	
Unterstützungsempfänger	9 101	2 891	6 210	1 505	3 885	937	1 386	1 388	—	—	—	—	
Selbständige Hausfrauen ohne Angabe einer Erwerbsquelle	3 647	746	2 901	—	2 044	—	746	857	—	—	—	—	
Personen außerhalb des erwerbsfähigen Alters ohne Angabe einer Erwerbsquelle	330	56	274	45	247	6	11	21	—	—	—	—	
Nicht in ihrer Familie lebende Studierende und Schüler	4 077	2 835	1 242	2 768	1 084	94	67	64	—	—	—	—	
Zöglinge in Anstalten für Erziehung und Unterricht sowie in Waisenhäusern	4 387	2 679	1 708	2 679	1 708	—	—	—	—	—	—	—	
Insassen von Altersheimen und Versorgungsanstalten	4 368	1 766	2 602	1 766	2 602	—	—	—	—	—	—	—	
Insassen von Irrenanstalten u. Heimen f. Körperbehinderte	5 339	2 523	2 816	2 523	2 816	—	—	—	—	—	—	—	
Insassen von Straf- und Besserungsanstalten	940	820	120	820	120	—	—	—	—	—	—	—	
Insassen von Internierungs- und Arbeitslagern	—	—	—	—	—	—	—	—	—	—	—	—	
Insgesamt	169 362	62 544	106 818	48 736	71 575	18 817	13 808	16 426	4 031	1 852	4 031	1 852	
Summe der Erwerbspersonen und Selbständigen Berufslosen mit ihren Angehörigen ohne Hauptberuf													
Insgesamt	1 183 748	545 530	638 218	399 090	347 512	136 072	146 440	154 634	36 418	7 796	29 514	3 026	

noch: 1. Die Wohnbevölkerung nach Erwerbstätigkeit,
Wirtschaftsabteilungen und -gruppen sowie Stellung im Beruf

Ehem. Land Württemberg - Hohenzollern

Stellung im Beruf	Wohnbevölkerung			Von der Wohnbevölkerung waren					Von den Erwerbspersonen hatten einen Nebenberuf in der Landwirtschaft				
				Erwerbspersonen		Ehefrauen ohne Hauptberuf	Übrige Angehörige ohne Hauptberuf		insgesamt		dar. Selbständige		
	insgesamt	männlich	weiblich	männlich	weiblich		männlich	weiblich	männlich	weiblich	männlich	weiblich	
Wirtschaftsgruppe 03 Landwirtschaft und Tierzucht													
Selbständige	114 446	73 335	41 111	47 048	14 047	1 160	26 287	25 904	426	45	299	43	
Mithelfende Fam.-Angeh.	127 629	22 834	104 795	21 729	103 421	292	1 105	1 082	-	-	-	-	
Beamte	141	79	62	48	1	26	31	35	17	1	16	1	
Angestellte	829	449	380	277	70	138	172	172	13	1	12	-	
Arbeiter	24 737	13 828	10 909	12 238	8 094	1 192	1 590	1 623	180	23	143	12	
Insgesamt	267 782	110 525	157 257	81 340	125 633	2 808	29 185	28 816	636	70	470	56	
Wirtschaftsgruppe 04 Forst- und Jagdwirtschaft													
Selbständige	67	34	33	22	1	12	12	20	5	1	5	1	
Mithelfende Fam.-Angeh.	8	2	6	2	2	3	-	1	1	-	-	-	
Beamte	1 031	570	461	396	-	240	174	221	65	-	64	-	
Angestellte	906	517	389	373	41	167	144	181	108	2	102	1	
Arbeiter	9 816	5 699	4 117	4 004	1 139	1 236	1 695	1 742	1 620	171	1 319	17	
Insgesamt	11 828	6 822	5 006	4 797	1 183	1 658	2 025	2 165	1 799	174	1 490	19	
Wirtschaftsgruppe 05 Gärtnerei													
Selbständige	1 813	1 106	707	714	72	238	392	397	96	3	84	3	
Mithelfende Fam.-Angeh.	637	140	497	120	472	13	20	12	2	4	-	-	
Beamte	7	2	5	1	-	2	1	3	-	-	-	-	
Angestellte	186	88	98	58	33	40	30	25	6	1	4	-	
Arbeiter	2 410	1 472	938	1 230	374	307	242	257	60	8	34	3	
Insgesamt	5 053	2 808	2 245	2 123	951	600	685	694	164	16	122	6	
Wirtschaftsgruppe 08 Hochsee- und Küstenfischerei													
Selbständige	-	-	-	-	-	-	-	-	-	-	-	-	
Mithelfende Fam.-Angeh.	-	-	-	-	-	-	-	-	-	-	-	-	
Beamte	-	-	-	-	-	-	-	-	-	-	-	-	
Angestellte	-	-	-	-	-	-	-	-	-	-	-	-	
Arbeiter	-	-	-	-	-	-	-	-	-	-	-	-	
Insgesamt	-	-	-	-	-	-	-	-	-	-	-	-	
Wirtschaftsgruppe 09 Binnenfischerei													
Selbständige	128	75	53	56	-	29	19	24	12	-	10	-	
Mithelfende Fam.-Angeh.	14	9	5	9	5	-	-	-	-	-	-	-	
Beamte	-	-	-	-	-	-	-	-	-	-	-	-	
Angestellte	22	15	7	11	1	3	4	3	3	-	3	-	
Arbeiter	78	46	32	41	2	12	5	18	5	-	3	-	
Insgesamt	242	145	97	117	8	44	28	45	20	-	16	-	
Wirtschaftsgruppe 11 Steinkohlengewinnung und -verarbeitung													
Selbständige	-	-	-	-	-	-	-	-	-	-	-	-	
Mithelfende Fam.-Angeh.	-	-	-	-	-	-	-	-	-	-	-	-	
Beamte	-	-	-	-	-	-	-	-	-	-	-	-	
Angestellte	21	8	13	2	-	6	6	7	-	-	-	-	
Arbeiter	46	19	27	6	-	12	13	15	-	-	-	-	
Insgesamt	67	27	40	8	-	18	19	22	-	-	-	-	
Wirtschaftsgruppe 12 Braunkohlengewinnung und -verarbeitung													
Selbständige	-	-	-	-	-	-	-	-	-	-	-	-	
Mithelfende Fam.-Angeh.	-	-	-	-	-	-	-	-	-	-	-	-	
Beamte	-	-	-	-	-	-	-	-	-	-	-	-	
Angestellte	6	3	3	1	-	-	2	3	-	-	-	-	
Arbeiter	30	16	14	10	-	8	6	6	1	-	1	-	
Insgesamt	36	19	17	11	-	8	8	9	1	-	1	-	
Wirtschaftsgruppe 13 Erzbergbau													
Selbständige	-	-	-	-	-	-	-	-	-	-	-	-	
Mithelfende Fam.-Angeh.	-	-	-	-	-	-	-	-	-	-	-	-	
Beamte	-	-	-	-	-	-	-	-	-	-	-	-	
Angestellte	6	2	4	2	1	1	-	2	-	-	-	-	
Arbeiter	14	11	3	9	-	2	2	1	-	-	-	-	
Insgesamt	20	13	7	11	1	3	2	3	-	-	-	-	
Wirtschaftsgruppe 14 Salzbergbau und Salinen													
Selbständige	-	-	-	-	-	-	-	-	-	-	-	-	
Mithelfende Fam.-Angeh.	-	-	-	-	-	-	-	-	-	-	-	-	
Beamte	-	-	-	-	-	-	-	-	-	-	-	-	
Angestellte	18	10	8	10	3	5	-	-	2	-	1	-	
Arbeiter	185	125	60	98	1	18	27	41	62	1	52	1	
Insgesamt	203	135	68	108	4	23	27	41	64	1	53	1	

noch: 1. Die Wohnbevölkerung nach Erwerbstätigkeit,
Wirtschaftsabteilungen und -gruppen sowie Stellung im Beruf

Ehem. Land Württemberg - Hohenzollern

Stellung im Beruf	Wohnbevölkerung			Von der Wohnbevölkerung waren					Von den Erwerbspersonen hatten einen Nebenberuf in der Landwirtschaft			
				Erwerbspersonen		Ehefrauen ohne Hauptberuf	Übrige Angehörige ohne Hauptberuf		insgesamt		dar. Selbständige	
	insgesamt	männlich	weiblich	männlich	weiblich		männlich	weiblich	männlich	weiblich	männlich	weiblich
Wirtschaftsgruppe 15 Sonstiger Bergbau												
Selbständige	1	1	—	—	—	—	1	—	—	—	—	—
Mithelfende Fam.-Angeh.	2	—	2	—	1	—	—	1	—	—	—	—
Beamte	—	—	—	—	—	—	—	—	—	—	—	—
Angestellte	86	36	50	25	14	18	11	18	—	—	—	—
Arbeiter	615	330	285	216	81	102	114	102	18	6	16	—
Insgesamt	704	367	337	241	96	120	126	121	18	6	16	—
Wirtschaftsgruppe 17 Abbau von Steinen und Erden, Baustoff- und Keramische Industrie												
Selbständige	1 411	784	627	503	12	285	281	330	174	3	167	3
Mithelfende Fam.-Angeh.	81	59	22	55	12	6	4	4	2	—	—	—
Beamte	—	—	—	—	—	—	—	—	—	—	—	—
Angestellte	673	313	360	212	95	137	101	128	14	1	11	—
Arbeiter	9 924	6 104	3 820	4 361	181	1 810	1 743	1 829	812	2	604	—
Insgesamt	12 089	7 260	4 829	5 131	300	2 238	2 129	2 291	1 002	6	782	3
Wirtschaftsgruppe 19 Energiewirtschaft (Elektrizitäts-, Gas-, Wasser- und Fernheizwerke)												
Selbständige	28	8	20	6	1	8	2	11	3	—	3	—
Mithelfende Fam.-Angeh.	1	1	—	1	—	—	—	—	—	—	—	—
Beamte	138	65	73	48	—	44	17	29	2	—	2	—
Angestellte	2 335	1 136	1 199	758	207	600	378	392	24	4	24	1
Arbeiter	4 492	2 601	1 891	1 801	41	1 045	800	805	140	2	124	1
Insgesamt	6 994	3 811	3 183	2 614	249	1 697	1 197	1 237	169	6	153	2
Wirtschaftsgruppe 21 Eisen- und Stahlerzeugung (Eisenschaffende Industrie)												
Selbständige	47	19	28	12	1	14	7	13	2	—	2	—
Mithelfende Fam.-Angeh.	5	1	4	—	1	1	1	2	—	—	—	—
Beamte	—	—	—	—	—	—	—	—	—	—	—	—
Angestellte	326	166	160	112	25	79	54	56	2	—	1	—
Arbeiter	2 603	1 571	1 032	1 120	41	533	451	458	93	—	79	—
Insgesamt	2 981	1 757	1 224	1 244	68	627	513	529	97	—	82	—
Wirtschaftsgruppe 22 NE-Metallerzeugung und -gießereien												
Selbständige	62	31	31	17	—	16	14	15	1	—	1	—
Mithelfende Fam.-Angeh.	—	—	—	—	—	—	—	—	—	—	—	—
Beamte	—	—	—	—	—	—	—	—	—	—	—	—
Angestellte	458	235	223	156	34	108	79	81	3	—	3	—
Arbeiter	1 469	842	627	602	47	308	240	272	40	2	38	—
Insgesamt	1 989	1 108	881	775	81	432	333	368	44	2	42	—
Wirtschaftsgruppe 23 Stahl- und Waggonbau												
Selbständige	82	41	41	22	1	22	19	18	2	—	2	—
Mithelfende Fam.-Angeh.	6	1	5	1	5	—	—	—	—	—	—	—
Beamte	—	—	—	—	—	—	—	—	—	—	—	—
Angestellte	183	105	78	67	14	44	38	20	—	—	—	—
Arbeiter	790	502	288	394	6	157	108	125	25	—	17	—
Insgesamt	1 061	649	412	484	26	223	165	163	27	—	19	—
Wirtschaftsgruppe 24 Maschinen- und Apparatebau												
Selbständige	2 136	1 107	1 029	717	14	544	390	471	95	1	88	1
Mithelfende Fam.-Angeh.	137	90	47	87	39	5	3	3	1	1	—	—
Beamte	—	—	—	—	—	—	—	—	—	—	—	—
Angestellte	6 991	3 452	3 539	2 339	855	1 563	1 113	1 121	73	7	64	—
Arbeiter	28 593	18 163	10 430	13 882	779	5 284	4 281	4 367	973	37	656	5
Insgesamt	37 857	22 812	15 045	17 025	1 687	7 396	5 787	5 962	1 142	46	808	6
Wirtschaftsgruppe 25 Schiffbau (einschl. Bootsbau)												
Selbständige	10	4	6	3	—	3	1	3	1	—	1	—
Mithelfende Fam.-Angeh.	3	1	2	1	1	—	—	1	—	—	—	—
Beamte	—	—	—	—	—	—	—	—	—	—	—	—
Angestellte	44	28	16	17	3	11	11	2	—	—	—	—
Arbeiter	277	156	121	119	—	66	37	55	1	—	—	—
Insgesamt	334	189	145	140	4	80	49	61	2	—	1	—
Wirtschaftsgruppe 26 Straßenfahrzeug- und Luftfahrzeugbau												
Selbständige	4 094	2 433	1 661	1 601	19	714	832	928	689	3	656	3
Mithelfende Fam.-Angeh.	248	172	76	169	56	10	3	10	41	—	—	—
Beamte	—	—	—	—	—	—	—	—	—	—	—	—
Angestellte	1 843	902	941	625	219	417	277	305	13	2	6	1
Arbeiter	12 501	8 344	4 157	6 460	173	2 063	1 884	1 921	551	16	331	4
Insgesamt	18 686	11 851	6 835	8 855	467	3 204	2 996	3 164	1 294	21	993	8

noch: 1. Die Wohnbevölkerung nach Erwerbstätigkeit,
Wirtschaftsabteilungen und -gruppen sowie Stellung im Beruf

Ehem. Land Württemberg - Hohenzollern

Stellung im Beruf	Wohnbevölkerung			Von der Wohnbevölkerung waren					Von den Erwerbspersonen hatten einen Nebenberuf in der Landwirtschaft				
				Erwerbspersonen		Ehefrauen ohne Hauptberuf	Übrige Angehörige ohne Hauptberuf		insgesamt		dar. Selbständige		
	insgesamt	männlich	weiblich	männlich	weiblich		männlich	weiblich	männlich	weiblich	männlich	weiblich	
Wirtschaftsgruppe 27 Elektrotechnik													
Selbständige	929	508	421	331	9	231	177	181	21	1	19	1	
Mithelfende Fam.-Angeh.	40	15	25	13	21	2	2	2	-	-	-	-	
Beamte	-	-	-	-	-	-	-	-	-	-	-	-	
Angestellte	2 013	958	1 055	619	298	428	339	329	17	2	14	-	
Arbeiter	6 565	3 762	2 803	2 928	1 148	848	834	807	170	54	103	11	
Insgesamt	9 547	5 243	4 304	3 891	1 476	1 509	1 352	1 319	208	57	136	12	
Wirtschaftsgruppe 28 Feinmechanik und Optik													
Selbständige	2 106	1 134	972	799	19	548	335	405	73	-	72	-	
Mithelfende Fam.-Angeh.	162	70	92	64	75	8	6	9	1	-	-	-	
Beamte	-	-	-	-	-	-	-	-	-	-	-	-	
Angestellte	4 972	2 370	2 602	1 721	821	1 135	649	646	60	6	53	-	
Arbeiter	24 905	13 073	11 832	10 062	4 768	3 937	3 011	3 127	920	137	721	9	
Insgesamt	32 145	16 647	15 498	12 646	5 683	5 628	4 001	4 187	1 054	143	846	9	
Wirtschaftsgruppe 29 Eisen-, Stahl- und Metallwarenfertigung													
Selbständige	5 491	3 182	2 309	2 112	27	1 075	1 070	1 207	807	2	761	2	
Mithelfende Fam.-Angeh.	423	301	122	285	77	25	16	20	39	1	-	-	
Beamte	-	-	-	-	-	-	-	-	-	-	-	-	
Angestellte	2 751	1 352	1 399	931	401	607	421	391	47	9	43	1	
Arbeiter	18 682	11 397	7 285	8 972	2 294	2 517	2 425	2 474	1 086	146	706	11	
Insgesamt	27 347	16 232	11 115	12 300	2 799	4 224	3 932	4 092	1 979	158	1 510	14	
Wirtschaftsgruppe 31 Mineralölverarbeitung und Kohlewertstoffindustrie													
Selbständige	12	4	8	4	1	5	-	2	1	-	-	-	
Mithelfende Fam.-Angeh.	-	-	-	-	-	-	-	-	-	-	-	-	
Beamte	-	-	-	-	-	-	-	-	-	-	-	-	
Angestellte	97	47	50	31	8	26	16	16	-	-	-	-	
Arbeiter	64	38	26	25	4	16	13	6	1	-	1	-	
Insgesamt	173	89	84	60	13	47	29	24	2	-	1	-	
Wirtschaftsgruppe 32 Chemische Grundindustrie (einschl. Pharmazeutische Industrie)													
Selbständige	385	171	214	98	10	114	73	90	5	-	5	-	
Mithelfende Fam.-Angeh.	30	10	20	9	19	1	1	-	-	-	-	-	
Beamte	-	-	-	-	-	-	-	-	-	-	-	-	
Angestellte	1 513	712	801	505	288	274	207	239	11	3	6	2	
Arbeiter	2 527	1 095	1 432	742	670	380	353	382	81	9	68	2	
Insgesamt	4 455	1 988	2 467	1 354	987	769	634	711	97	12	79	4	
Wirtschaftsgruppe 34 Kunststoffverarbeitung													
Selbständige	80	46	34	24	1	19	22	14	3	-	3	-	
Mithelfende Fam.-Angeh.	9	5	4	4	4	-	1	-	1	-	-	-	
Beamte	-	-	-	-	-	-	-	-	-	-	-	-	
Angestellte	142	65	77	48	33	27	17	17	1	-	1	-	
Arbeiter	663	258	405	171	223	84	87	98	18	5	12	-	
Insgesamt	894	374	520	247	261	130	127	129	23	5	16	-	
Wirtschaftsgruppe 35 Gummi- und Asbestverarbeitung													
Selbständige	106	54	52	24	2	22	30	28	-	-	-	-	
Mithelfende Fam.-Angeh.	2	-	2	-	2	-	-	-	-	-	-	-	
Beamte	-	-	-	-	-	-	-	-	-	-	-	-	
Angestellte	76	32	44	24	20	16	8	8	1	-	-	-	
Arbeiter	311	166	145	119	43	47	47	55	11	1	7	-	
Insgesamt	495	252	243	167	67	85	85	91	12	1	7	-	
Wirtschaftsgruppe 36 Feinkeramische und Glasindustrie													
Selbständige	159	75	84	48	5	50	27	29	3	-	3	-	
Mithelfende Fam.-Angeh.	12	5	7	5	7	-	-	-	-	-	-	-	
Beamte	-	-	-	-	-	-	-	-	-	-	-	-	
Angestellte	151	73	78	54	27	34	19	17	-	1	-	-	
Arbeiter	991	460	531	343	211	153	117	167	24	7	19	1	
Insgesamt	1 313	613	700	450	250	237	163	213	27	8	22	1	
Wirtschaftsgruppe 37 Sägerei und Holzbearbeitung													
Selbständige	1 628	940	688	567	47	268	373	373	254	19	243	19	
Mithelfende Fam.-Angeh.	135	91	44	88	31	7	3	6	12	3	-	-	
Beamte	-	-	-	-	-	-	-	-	-	-	-	-	
Angestellte	1 204	621	583	466	146	241	155	196	22	-	15	-	
Arbeiter	12 113	7 399	4 714	5 286	187	2 293	2 113	2 234	1 083	14	865	3	
Insgesamt	15 080	9 051	6 029	6 407	411	2 809	2 644	2 809	1 371	36	1 123	22	

Stellung im Beruf	Wohnbevölkerung			Von der Wohnbevölkerung waren						Von den Erwerbspersonen hatten einen Nebenberuf in der Landwirtschaft			
				Erwerbspersonen		Ehefrauen ohne Hauptberuf	Übrige Angehörige ohne Hauptberuf		insgesamt		dar. Selbständige		
	insgesamt	männlich	weiblich	männlich	weiblich		männlich	weiblich	männlich	weiblich	männlich	weiblich	
Wirtschaftsgruppe 38 Holzverarbeitung (einschl. Verarbeitung von natürlichen Schnitz- und Formstoffen)													
Selbständige	10 888	6 269	4 619	4 175	126	2 116	2 094	2 377	1 509	23	1 451	22	
Mithelfende Fam.-Angeh.	803	570	233	533	159	40	37	34	84	1	-	-	
Beamte	-	-	-	-	-	-	-	-	-	-	-	-	
Angestellte	2 011	976	1 035	687	260	435	289	340	38	1	34	1	
Arbeiter	25 172	16 974	8 198	13 584	1 165	3 564	3 390	3 469	1 728	42	1 014	6	
Insgesamt	38 874	24 789	14 085	18 979	1 710	6 155	5 810	6 220	3 359	67	2 499	29	
Wirtschaftsgruppe 39 Papiererzeugung und -verarbeitung, Druckereigewerbe													
Selbständige	1 069	555	514	371	28	284	184	202	25	2	24	2	
Mithelfende Fam.-Angeh.	127	49	78	46	63	7	3	8	-	1	-	-	
Beamte	-	-	-	-	-	-	-	-	-	-	-	-	
Angestellte	2 507	1 187	1 320	849	390	559	338	371	26	5	21	2	
Arbeiter	12 926	6 699	6 227	4 954	2 269	2 201	1 745	1 757	385	155	287	25	
Insgesamt	16 629	8 490	8 139	6 220	2 750	3 051	2 270	2 338	436	163	332	29	
Wirtschaftsgruppe 41 Ledererzeugung und -verarbeitung													
Selbständige	8 620	5 012	3 608	3 326	50	1 762	1 686	1 796	999	8	949	7	
Mithelfende Fam.-Angeh.	377	253	124	243	93	20	10	11	30	4	-	-	
Beamte	-	-	-	-	-	-	-	-	-	-	-	-	
Angestellte	1 926	937	989	690	357	398	247	234	33	5	30	-	
Arbeiter	14 362	7 707	6 655	6 179	3 271	1 680	1 528	1 704	731	198	502	20	
Insgesamt	25 285	13 909	11 376	10 438	3 771	3 860	3 471	3 745	1 793	215	1 481	27	
Wirtschaftsgruppe 42 Textilgewerbe													
Selbständige	3 188	1 609	1 579	1 059	303	697	550	579	157	17	151	14	
Mithelfende Fam.-Angeh.	413	115	298	101	283	8	14	7	6	13	-	-	
Beamte	-	-	-	-	-	-	-	-	-	-	-	-	
Angestellte	10 617	5 217	5 400	3 782	1 797	2 095	1 435	1 508	185	28	155	9	
Arbeiter	47 898	20 986	26 912	14 744	20 124	3 906	6 242	2 882	1 968	2 327	1 521	313	
Insgesamt	62 116	27 927	34 189	19 686	22 507	6 706	8 241	4 976	2 316	2 385	1 827	336	
Wirtschaftsgruppe 43 Bekleidungsgewerbe													
Selbständige	9 864	3 432	6 432	2 198	3 515	1 407	1 234	1 510	288	128	271	45	
Mithelfende Fam.-Angeh.	480	119	361	113	342	10	6	9	3	7	-	-	
Beamte	-	-	-	-	-	-	-	-	-	-	-	-	
Angestellte	1 608	637	971	468	502	252	169	217	13	3	9	-	
Arbeiter	32 588	3 298	29 290	2 517	23 330	1 106	781	4 854	118	399	63	47	
Insgesamt	44 540	7 486	37 054	5 296	27 689	2 775	2 190	6 590	422	537	343	92	
Wirtschaftsgruppe 44 Herstellung von Musikinstrumenten, Spielwaren, Sportgeräten, Schmuckwaren und Bearbeitung von Edelsteinen													
Selbständige	485	274	211	184	9	134	90	68	10	-	10	-	
Mithelfende Fam.-Angeh.	35	11	24	10	19	2	1	3	-	-	-	-	
Beamte	-	-	-	-	-	-	-	-	-	-	-	-	
Angestellte	968	487	481	354	148	203	133	130	41	4	36	1	
Arbeiter	6 708	3 345	3 363	2 552	1 751	812	793	800	647	291	486	32	
Insgesamt	8 196	4 117	4 079	3 100	1 927	1 151	1 017	1 001	698	295	532	33	
Wirtschaftsgruppe 45 Mühlengewerbe, Nahr- und Futtermittelindustrie, Bäckerei- und Süßwarengewerbe													
Selbständige	5 075	3 271	1 804	2 159	157	470	1 112	1 177	667	51	637	47	
Mithelfende Fam.-Angeh.	1 091	400	691	370	643	28	30	20	39	15	-	-	
Beamte	-	-	-	-	-	-	-	-	-	-	-	-	
Angestellte	656	296	360	206	147	121	90	92	8	3	4	-	
Arbeiter	4 516	3 213	1 303	2 832	525	404	381	374	104	11	43	1	
Insgesamt	11 338	7 180	4 158	5 567	1 472	1 023	1 613	1 663	818	80	684	48	
Wirtschaftsgruppe 46 Fleisch- und Fischverarbeitung, Milchverwertung, Speisefettherstellung, Zuckerindustrie													
Selbständige	2 807	1 725	1 082	1 098	74	307	627	701	280	19	259	17	
Mithelfende Fam.-Angeh.	678	249	429	221	383	23	28	23	16	18	-	-	
Beamte	-	-	-	-	-	-	-	-	-	-	-	-	
Angestellte	1 354	629	725	424	247	260	205	218	26	11	22	-	
Arbeiter	5 887	3 734	2 153	3 046	617	789	688	747	194	90	112	23	
Insgesamt	10 726	6 337	4 389	4 789	1 321	1 379	1 548	1 689	516	138	393	40	
Wirtschaftsgruppe 47 Obst- und Gemüseverwertung, Kaffee-, Tee- und Gewürzverarbeitung, Eisgewinnung und Frosterei													
Selbständige	95	53	42	38	7	18	15	17	5	1	5	1	
Mithelfende Fam.-Angeh.	16	4	12	4	11	1	-	-	-	-	-	-	
Beamte	-	-	-	-	-	-	-	-	-	-	-	-	
Angestellte	137	66	71	48	29	26	18	16	1	1	-	-	
Arbeiter	315	176	139	117	37	64	59	38	9	1	3	-	
Insgesamt	563	299	264	207	84	109	92	71	15	3	8	-	

noch: 1. Die Wohnbevölkerung nach Erwerbstätigkeit,
Wirtschaftsabteilungen und -gruppen sowie Stellung im Beruf

Ehem. Land Württemberg - Hohenzollern

Stellung im Beruf	Wohnbevölkerung			Von der Wohnbevölkerung waren					Von den Erwerbspersonen hatten einen Nebenberuf in der Landwirtschaft				
				Erwerbspersonen		Ehefrauen ohne Hauptberuf	Übrige Angehörige ohne Hauptberuf		insgesamt		dar. Selbständige		
	insgesamt	männlich	weiblich	männlich	weiblich		männlich	weiblich	männlich	weiblich	männlich	weiblich	
Wirtschaftsgruppe 48 Getränkeherstellung													
Selbständige	520	292	228	206	25	96	86	107	73	5	71	4	
Mithelfende Fam.-Angeh.	72	41	31	39	25	4	2	2	1	1	-	-	
Beamte	-	-	-	-	-	-	-	-	-	-	-	-	
Angestellte	791	385	406	263	93	178	122	135	6	-	2	-	
Arbeiter	2 825	1 590	1 235	1 176	191	550	414	494	110	7	80	1	
Insgesamt	4 208	2 308	1 900	1 684	334	828	624	738	190	13	153	5	
Wirtschaftsgruppe 49 Tabakwarenherstellung													
Selbständige	37	24	13	14	1	9	10	3	3	-	3	-	
Mithelfende Fam.-Angeh.	6	-	6	-	6	-	-	-	-	-	-	-	
Beamte	-	-	-	-	-	-	-	-	-	-	-	-	
Angestellte	132	65	67	46	27	25	19	15	-	-	-	-	
Arbeiter	963	198	765	126	668	32	72	65	18	92	11	5	
Insgesamt	1 138	287	851	186	702	66	101	83	21	92	14	5	
Wirtschaftsgruppe 53 Architektur-, Bauingenieur- und Vermessungsbüros													
Selbständige	1 298	674	624	420	6	344	254	274	18	-	16	-	
Mithelfende Fam.-Angeh.	26	8	18	8	18	-	-	-	-	-	-	-	
Beamte	-	-	-	-	-	-	-	-	-	-	-	-	
Angestellte	522	305	217	252	67	80	53	70	5	-	5	-	
Arbeiter	62	29	33	19	5	13	10	15	-	-	-	-	
Insgesamt	1 908	1 016	892	699	96	437	317	359	23	-	21	-	
Wirtschaftsgruppe 54 Hoch- und Tiefbau													
Selbständige	3 825	2 234	1 591	1 461	12	743	773	836	589	2	551	2	
Mithelfende Fam.-Angeh.	174	127	47	124	41	4	3	2	14	2	-	-	
Beamte	-	-	-	-	-	-	-	-	-	-	-	-	
Angestellte	1 764	902	862	580	156	374	322	332	30	3	24	-	
Arbeiter	40 584	26 056	14 528	19 048	46	7 455	7 008	7 027	2 657	1	1 884	-	
Insgesamt	46 347	29 319	17 028	21 213	255	8 576	8 106	8 197	3 290	8	2 459	2	
Wirtschaftsgruppe 55 Zimmerei und Dachdeckerei													
Selbständige	2 577	1 527	1 050	1 015	11	452	512	587	474	1	462	1	
Mithelfende Fam.-Angeh.	151	119	32	117	18	9	2	5	15	-	-	-	
Beamte	-	-	-	-	-	-	-	-	-	-	-	-	
Angestellte	93	47	46	32	20	16	15	10	4	-	2	-	
Arbeiter	5 008	3 685	1 323	3 013	8	655	672	660	371	-	207	-	
Insgesamt	7 829	5 378	2 451	4 177	57	1 132	1 201	1 262	864	1	671	1	
Wirtschaftsgruppe 56 Bauinstallation, Klempnerei und Elektroinstallation													
Selbständige	3 192	1 729	1 463	1 203	17	787	526	659	208	-	200	-	
Mithelfende Fam.-Angeh.	198	121	77	117	65	8	4	4	5	-	-	-	
Beamte	-	-	-	-	-	-	-	-	-	-	-	-	
Angestellte	250	108	142	73	59	45	35	38	1	1	1	-	
Arbeiter	4 692	3 596	1 096	3 147	31	563	449	502	155	3	48	1	
Insgesamt	8 332	5 554	2 778	4 540	172	1 403	1 014	1 203	369	4	249	1	
Wirtschaftsgruppe 57 Ausbaugewerbe (Glaseri, Malerei, Ofensetzeri usw.)													
Selbständige	7 242	3 955	3 287	2 683	25	1 765	1 272	1 497	544	2	519	2	
Mithelfende Fam.-Angeh.	319	228	91	216	50	22	12	19	11	-	-	-	
Beamte	-	-	-	-	-	-	-	-	-	-	-	-	
Angestellte	146	56	90	36	49	22	20	19	2	-	2	-	
Arbeiter	9 829	7 134	2 695	5 892	34	1 325	1 242	1 336	517	-	305	-	
Insgesamt	17 536	11 373	6 163	8 827	158	3 134	2 546	2 871	1 074	2	826	2	
Wirtschaftsgruppe 59 Bauhilfsgewerbe (Schornsteinfegergewerbe, Gerüstbaubetriebe)													
Selbständige	270	140	130	89	-	79	51	51	4	-	4	-	
Mithelfende Fam.-Angeh.	4	4	-	4	-	-	-	-	1	-	-	-	
Beamte	-	-	-	-	-	-	-	-	-	-	-	-	
Angestellte	-	-	-	-	-	-	-	-	-	-	-	-	
Arbeiter	158	131	27	111	1	17	20	9	-	-	-	-	
Insgesamt	432	275	157	204	1	96	71	60	5	-	4	-	
Wirtschaftsgruppe 65/66 Warenhandel und Verlagsgewerbe													
Selbständige	24 359	12 322	12 037	8 196	3 444	4 218	4 126	4 375	660	230	628	145	
Mithelfende Fam.-Angeh.	6 940	833	6 107	743	5 892	118	90	97	33	146	-	-	
Beamte	-	-	-	-	-	-	-	-	-	-	-	-	
Angestellte	17 243	6 753	10 490	4 956	6 422	2 158	1 797	1 910	59	45	33	4	
Arbeiter	6 963	3 422	3 541	2 435	1 433	1 111	987	997	132	27	92	7	
Insgesamt	55 505	23 330	32 175	16 330	17 191	7 605	7 000	7 379	884	448	753	156	

noch: 1. Die Wohnbevölkerung nach Erwerbstätigkeit,
Wirtschaftsabteilungen und -gruppen sowie Stellung im Beruf

Ehem. Land Württemberg - Hohenzollern

Stellung im Beruf	Wohnbevölkerung			Von der Wohnbevölkerung waren						Von den Erwerbspersonen hatten einen Nebenberuf in der Landwirtschaft			
				Erwerbspersonen		Ehefrauen ohne Hauptberuf	Ubrige Angehörige ohne Hauptberuf		insgesamt		dar. Selbständige		
	insgesamt	männlich	weiblich	männlich	weiblich		männlich	weiblich	männlich	weiblich	männlich	weiblich	
Wirtschaftsgruppe 67 Wirtschaftswerbung und sonstige Hilfgewerbe des Handels													
Selbständige	616	330	286	212	34	133	118	119	38	1	35	1	
Mithelfende Fam.-Angeh.	23	8	15	8	15	-	-	-	-	-	-	-	
Beamte	-	-	-	-	-	-	-	-	-	-	-	-	
Angestellte	150	63	87	43	38	24	20	25	2	-	2	-	
Arbeiter	269	181	88	138	6	37	43	45	29	-	20	-	
Insgesamt	1 058	582	476	401	93	194	181	189	69	1	57	1	
Wirtschaftsgruppe 68 Geld-, Bank- und Börsenwesen (ohne Postscheck- und Postsparkassendienst)													
Selbständige	123	61	62	38	3	34	23	25	1	-	-	-	
Mithelfende Fam.-Angeh.	6	-	6	-	6	-	-	-	-	-	-	-	
Beamte	524	265	259	175	-	153	90	106	1	-	1	-	
Angestellte	3 486	1 657	1 829	1 211	740	605	446	484	75	5	54	1	
Arbeiter	142	56	86	38	40	24	18	22	9	4	8	2	
Insgesamt	4 281	2 039	2 242	1 462	789	816	577	637	86	9	63	3	
Wirtschaftsgruppe 69 Versicherungswesen (ohne Sozialversicherung)													
Selbständige	699	384	315	267	15	179	117	121	4	-	4	-	
Mithelfende Fam.-Angeh.	17	3	14	3	14	-	-	-	-	-	-	-	
Beamte	34	14	20	9	1	10	5	9	-	-	-	-	
Angestellte	1 041	512	529	355	132	232	157	165	4	1	4	-	
Arbeiter	14	5	9	2	5	2	3	2	-	-	-	-	
Insgesamt	1 805	918	887	636	167	423	282	297	8	1	8	-	
Wirtschaftsgruppe 71 Wohnungs- und Grundstückswesen, Vermögensverwaltung													
Selbständige	61	36	25	22	1	15	14	9	4	-	4	-	
Mithelfende Fam.-Angeh.	-	-	-	-	-	-	-	-	-	-	-	-	
Beamte	-	-	-	-	-	-	-	-	-	-	-	-	
Angestellte	234	102	132	65	43	53	37	36	2	-	2	-	
Arbeiter	52	22	30	16	3	12	6	15	-	-	-	-	
Insgesamt	347	160	187	103	47	80	57	60	6	-	6	-	
Wirtschaftsgruppe 72 Gaststättenwesen													
Selbständige	4 910	2 762	2 148	1 844	982	275	918	891	232	75	225	57	
Mithelfende Fam.-Angeh.	3 701	242	3 459	200	3 391	37	42	31	11	93	-	-	
Beamte	-	-	-	-	-	-	-	-	-	-	-	-	
Angestellte	741	266	475	194	283	101	72	91	2	4	2	2	
Arbeiter	4 977	863	4 114	703	3 773	140	160	201	14	20	7	2	
Insgesamt	14 329	4 133	10 196	2 941	8 429	553	1 192	1 214	259	192	234	61	
Wirtschaftsgruppe 73 Kunst, Schrifttum, Theater, Film und Rundfunkwesen, Schaustellungsgewerbe; private Forschung													
Selbständige	1 883	912	971	600	322	347	312	302	7	1	7	1	
Mithelfende Fam.-Angeh.	93	23	70	21	68	-	2	2	-	-	-	-	
Beamte	6	4	2	2	-	1	2	1	-	-	-	-	
Angestellte	546	282	264	230	102	95	52	67	1	1	1	-	
Arbeiter	344	160	184	119	71	49	41	64	1	-	1	-	
Insgesamt	2 872	1 381	1 491	972	563	492	409	436	9	2	9	1	
Wirtschaftsgruppe 74 Sportpflege, Bade- und Schwimmanstalten													
Selbständige	58	16	42	7	27	7	9	8	-	2	-	2	
Mithelfende Fam.-Angeh.	4	-	4	-	4	-	-	-	-	-	-	-	
Beamte	-	-	-	-	-	-	-	-	-	-	-	-	
Angestellte	79	42	37	31	11	16	11	10	-	-	-	-	
Arbeiter	144	62	82	40	31	27	22	24	2	-	2	-	
Insgesamt	285	120	165	78	73	50	42	42	2	2	2	2	
Wirtschaftsgruppe 75 Nachrichten-, Schreib- und Übersetzungsbüros													
Selbständige	127	66	61	44	20	20	22	21	2	-	1	-	
Mithelfende Fam.-Angeh.	4	1	3	-	3	-	1	-	-	-	-	-	
Beamte	-	-	-	-	-	-	-	-	-	-	-	-	
Angestellte	8	3	5	3	4	1	-	-	-	-	-	-	
Arbeiter	6	1	5	-	5	-	1	-	-	-	-	-	
Insgesamt	145	71	74	47	32	21	24	21	2	-	1	-	
Wirtschaftsgruppe 76 Photographisches Gewerbe													
Selbständige	434	224	210	145	29	91	79	90	2	-	2	-	
Mithelfende Fam.-Angeh.	50	13	37	11	35	1	2	1	-	-	-	-	
Beamte	-	-	-	-	-	-	-	-	-	-	-	-	
Angestellte	125	44	81	39	60	11	5	10	-	-	-	-	
Arbeiter	153	63	90	57	73	9	6	8	1	1	1	-	
Insgesamt	762	344	418	252	197	112	92	109	3	1	3	-	

noch: 1. Die Wohnbevölkerung nach Erwerbstätigkeit,
Wirtschaftsabteilungen und -gruppen sowie Stellung im Beruf

Ehem. Land Württemberg - Hohenzollern

Stellung im Beruf	Wohnbevölkerung			Von der Wohnbevölkerung waren					Von den Erwerbspersonen hatten einen Nebenberuf in der Landwirtschaft				
				Erwerbspersonen		Ehefrauen ohne Hauptberuf	Übrige Angehörige ohne Hauptberuf		insgesamt		dar. Selbständige		
	insgesamt	männlich	weiblich	männlich	weiblich		männlich	weiblich	männlich	weiblich	männlich	weiblich	
Wirtschaftsgruppe 77 Friseurgewerbe													
Selbständige	2 681	1 450	1 231	1 006	156	612	444	463	94	6	76	5	
Mithelfende Fam.-Angeh.	323	90	233	85	224	6	5	3	3	-	-	-	
Beamte	-	-	-	-	-	-	-	-	-	-	-	-	
Angestellte	60	21	39	18	28	4	3	7	-	-	-	-	
Arbeiter	1 962	1 041	921	946	700	114	95	107	31	5	2	-	
Insgesamt	5 026	2 602	2 424	2 055	1 108	736	547	580	128	11	78	5	
Wirtschaftsgruppe 78 Reinigungs-, Bewachungs- und Trägergewerbe, privates Bestattungswesen													
Selbständige	807	304	503	197	324	83	107	96	15	14	14	4	
Mithelfende Fam.-Angeh.	182	19	163	14	150	6	5	7	-	4	-	-	
Beamte	-	-	-	-	-	-	-	-	-	-	-	-	
Angestellte	196	72	124	52	67	29	20	28	-	-	-	-	
Arbeiter	1 566	496	1 070	347	785	131	149	154	17	25	14	3	
Insgesamt	2 751	891	1 860	610	1 326	249	281	285	32	43	28	7	
Wirtschaftsgruppe 79 Häusliche Dienste													
Selbständige	-	-	-	-	-	-	-	-	-	-	-	-	
Mithelfende Fam.-Angeh.	-	-	-	-	-	-	-	-	-	-	-	-	
Beamte	-	-	-	-	-	-	-	-	-	-	-	-	
Angestellte	411	30	381	14	346	7	16	28	1	10	1	2	
Arbeiter	13 302	216	13 086	34	12 798	24	182	264	3	110	3	15	
Insgesamt	13 713	246	13 467	48	13 144	31	198	292	4	120	4	17	
Wirtschaftsgruppe 81 Deutsche Bundespost													
Selbständige	-	-	-	-	-	-	-	-	-	-	-	-	
Mithelfende Fam.-Angeh.	-	-	-	-	-	-	-	-	-	-	-	-	
Beamte	5 549	2 871	2 678	1 989	375	1 353	882	950	164	1	141	-	
Angestellte	2 092	731	1 361	505	890	197	226	274	93	23	77	8	
Arbeiter	3 310	1 851	1 459	1 322	337	538	529	584	143	37	114	12	
Insgesamt	10 951	5 453	5 498	3 816	1 602	2 088	1 637	1 808	400	61	332	20	
Wirtschaftsgruppe 82 Deutsche Bundesbahn													
Selbständige	-	-	-	-	-	-	-	-	-	-	-	-	
Mithelfende Fam.-Angeh.	-	-	-	-	-	-	-	-	-	-	-	-	
Beamte	8 027	4 259	3 768	2 682	19	2 183	1 577	1 566	233	-	209	-	
Angestellte	1 761	961	800	603	76	362	358	362	62	6	55	-	
Arbeiter	11 056	6 234	4 822	3 940	226	2 192	2 294	2 404	470	25	415	5	
Insgesamt	20 844	11 454	9 390	7 225	321	4 737	4 229	4 332	765	31	679	5	
Wirtschaftsgruppe 83 Schienenbahnen (ohne Deutsche Bundesbahn) einschl. Obusbetriebe													
Selbständige	-	-	-	-	-	-	-	-	-	-	-	-	
Mithelfende Fam.-Angeh.	-	-	-	-	-	-	-	-	-	-	-	-	
Beamte	147	77	70	50	-	40	27	30	11	-	8	-	
Angestellte	422	226	196	158	15	95	68	86	30	-	27	-	
Arbeiter	680	399	281	249	9	131	150	141	38	-	31	-	
Insgesamt	1 249	702	547	457	24	266	245	257	79	-	66	-	
Wirtschaftsgruppe 84 Straßenverkehr (ohne Schienenbahnen und Obusbetriebe)													
Selbständige	4 451	2 522	1 929	1 532	33	898	990	998	391	6	350	6	
Mithelfende Fam.-Angeh.	197	140	57	133	39	8	7	10	11	-	-	-	
Beamte	-	-	-	-	-	-	-	-	-	-	-	-	
Angestellte	210	102	108	64	27	42	38	39	2	-	1	-	
Arbeiter	2 372	1 524	848	1 106	6	449	418	393	68	-	40	-	
Insgesamt	7 230	4 288	2 942	2 835	105	1 397	1 453	1 440	472	6	391	6	
Wirtschaftsgruppe 85 Schiffsahrts-, Wasserstraßen- und Hafenwesen													
Selbständige	4	1	3	1	-	1	-	2	-	-	-	-	
Mithelfende Fam.-Angeh.	-	-	-	-	-	-	-	-	-	-	-	-	
Beamte	21	11	10	7	-	7	4	3	-	-	-	-	
Angestellte	31	19	12	11	2	6	8	4	1	-	1	-	
Arbeiter	135	74	61	48	1	28	26	32	7	-	6	-	
Insgesamt	191	105	86	67	3	42	38	41	8	-	7	-	
Wirtschaftsgruppe 86 Luftverkehr													
Selbständige	-	-	-	-	-	-	-	-	-	-	-	-	
Mithelfende Fam.-Angeh.	-	-	-	-	-	-	-	-	-	-	-	-	
Beamte	-	-	-	-	-	-	-	-	-	-	-	-	
Angestellte	-	-	-	-	-	-	-	-	-	-	-	-	
Arbeiter	-	-	-	-	-	-	-	-	-	-	-	-	
Insgesamt	-	-	-	-	-	-	-	-	-	-	-	-	
Wirtschaftsgruppe 87 Verkehrsneben- und -hilfsgewerbe													
Selbständige	675	370	305	227	12	152	143	141	36	1	36	1	
Mithelfende Fam.-Angeh.	60	34	26	32	17	4	2	5	2	-	-	-	
Beamte	-	-	-	-	-	-	-	-	-	-	-	-	
Angestellte	506	267	239	209	75	99	58	65	5	2	3	-	
Arbeiter	1 108	682	426	470	7	228	212	191	29	-	17	-	
Insgesamt	2 349	1 353	996	938	111	483	415	402	72	3	56	1	

noch: 1. Die Wohnbevölkerung nach Erwerbstätigkeit,
Wirtschaftsabteilungen und -gruppen sowie Stellung im Beruf

Ehem. Land Württemberg - Hohenzollern

Stellung im Beruf	Wohnbevölkerung			Von der Wohnbevölkerung waren					Von den Erwerbspersonen hatten einen Nebenberuf in der Landwirtschaft				
				Erwerbspersonen		Ehefrauen ohne Hauptberuf	Übrige Angehörige ohne Hauptberuf		insgesamt		dar. Selbständige		
	insgesamt	männlich	weiblich	männlich	weiblich		männlich	weiblich	männlich	weiblich	männlich	weiblich	
Wirtschaftsgruppe 91 Öffentliche Verwaltung													
Selbständige	—	—	—	—	—	—	—	—	—	—	—	—	—
Mithelfende Fam.-Angeh.	—	—	—	—	—	—	—	—	—	—	—	—	—
Beamte	15 903	8 572	7 331	5 621	99	4 196	2 951	3 036	157	1	147	1	—
Angestellte	15 887	7 258	8 629	4 880	3 205	2 868	2 378	2 556	438	53	371	5	—
Arbeiter	7 638	4 156	3 482	2 730	472	1 484	1 426	1 526	681	26	612	16	—
Insgesamt	39 428	19 986	19 442	13 231	3 776	8 548	6 755	7 118	1 276	80	1 130	22	—
Wirtschaftsgruppe 92 Besatzungsmächte und ausländische Vertretungen													
Selbständige	—	—	—	—	—	—	—	—	—	—	—	—	—
Mithelfende Fam.-Angeh.	—	—	—	—	—	—	—	—	—	—	—	—	—
Beamte	—	—	—	—	—	—	—	—	—	—	—	—	—
Angestellte	3 778	1 693	2 085	1 133	863	667	560	555	9	—	7	—	—
Arbeiter	6 309	2 735	3 574	1 835	1 631	1 015	900	928	50	14	38	5	—
Insgesamt	10 087	4 428	5 659	2 968	2 494	1 682	1 460	1 483	59	14	45	5	—
Wirtschaftsgruppe 93 Politische und wirtschaftliche Organisationen													
Selbständige	—	—	—	—	—	—	—	—	—	—	—	—	—
Mithelfende Fam.-Angeh.	—	—	—	—	—	—	—	—	—	—	—	—	—
Beamte	—	—	—	—	—	—	—	—	—	—	—	—	—
Angestellte	1 184	542	642	347	202	247	195	193	15	2	10	—	—
Arbeiter	189	106	83	64	7	43	42	33	7	—	5	—	—
Insgesamt	1 373	648	725	411	209	290	237	226	22	2	15	—	—
Wirtschaftsgruppe 94 Rechts- und Wirtschaftsberatung													
Selbständige	1 279	693	586	472	13	329	221	244	10	—	10	—	—
Mithelfende Fam.-Angeh.	41	8	33	7	33	—	1	—	—	—	—	—	—
Beamte	234	139	95	95	—	52	44	43	1	—	1	—	—
Angestellte	687	209	478	149	323	76	60	79	3	3	1	—	—
Arbeiter	12	6	6	3	3	1	3	2	—	—	—	—	—
Insgesamt	2 253	1 055	1 198	726	372	458	329	368	14	3	12	—	—
Wirtschaftsgruppe 95 Kirchen, weltanschauliche Vereinigungen													
Selbständige	51	29	22	22	—	10	7	12	—	—	—	—	—
Mithelfende Fam.-Angeh.	—	—	—	—	—	—	—	—	—	—	—	—	—
Beamte	2 440	1 538	902	1 096	3	355	442	544	18	—	18	—	—
Angestellte	2 259	658	1 601	500	1 304	148	158	149	4	2	3	1	—
Arbeiter	298	145	153	102	70	39	43	44	20	7	13	3	—
Insgesamt	5 048	2 370	2 678	1 720	1 377	552	650	749	42	9	34	4	—
Wirtschaftsgruppe 96 Erziehung, Wissenschaft, Kultur													
Selbständige	240	84	156	47	67	40	37	49	—	—	—	—	—
Mithelfende Fam.-Angeh.	15	3	12	2	8	1	1	3	—	—	—	—	—
Beamte	11 483	5 495	5 988	3 325	1 114	2 679	2 170	2 195	60	5	57	4	—
Angestellte	2 937	1 155	1 782	759	984	402	396	396	11	11	8	2	—
Arbeiter	653	231	422	157	271	67	74	84	10	10	10	5	—
Insgesamt	15 328	6 968	8 360	4 290	2 444	3 189	2 678	2 727	81	26	75	11	—
Wirtschaftsgruppe 97 Fürsorge und Wohlfahrtspflege													
Selbständige	38	8	30	—	26	1	8	3	—	—	—	—	—
Mithelfende Fam.-Angeh.	—	—	—	—	—	—	—	—	—	—	—	—	—
Beamte	66	29	37	19	16	11	10	10	—	—	—	—	—
Angestellte	2 092	292	1 800	186	1 616	78	106	106	4	7	4	2	—
Arbeiter	961	171	790	142	719	33	29	38	7	6	6	3	—
Insgesamt	3 157	500	2 657	347	2 377	123	153	157	11	13	10	5	—
Wirtschaftsgruppe 98 Sozialversicherung													
Selbständige	—	—	—	—	—	—	—	—	—	—	—	—	—
Mithelfende Fam.-Angeh.	—	—	—	—	—	—	—	—	—	—	—	—	—
Beamte	400	215	185	134	3	111	81	71	3	—	3	—	—
Angestellte	791	359	432	263	178	143	96	111	8	1	4	1	—
Arbeiter	27	8	19	7	12	4	1	3	—	—	—	—	—
Insgesamt	1 218	582	636	404	193	258	178	185	11	1	7	1	—
Wirtschaftsgruppe 99 Gesundheitswesen und Hygiene													
Selbständige	5 582	2 595	2 987	1 498	659	1 170	1 097	1 158	43	54	42	20	—
Mithelfende Fam.-Angeh.	181	24	157	18	149	4	6	4	1	—	—	—	—
Beamte	631	298	333	190	44	156	108	133	5	—	5	—	—
Angestellte	7 356	1 623	5 733	1 140	4 602	551	483	580	11	13	10	5	—
Arbeiter	3 475	1 004	2 471	686	1 685	410	318	376	37	4	31	1	—
Insgesamt	17 225	5 544	11 681	3 532	7 139	2 291	2 012	2 251	97	71	88	26	—
Wirtschaftsgruppe 99 a Ohne Angabe der Betriebszugehörigkeit													
Selbständige	7	5	2	5	—	1	—	1	1	—	1	—	—
Mithelfende Fam.-Angeh.	—	—	—	—	—	—	—	—	—	—	—	—	—
Beamte	—	—	—	—	—	—	—	—	—	—	—	—	—
Angestellte	484	225	259	178	165	54	47	40	—	—	—	—	—
Arbeiter	7 713	3 672	4 041	2 911	2 355	936	761	750	24	23	5	1	—
Insgesamt	8 204	3 902	4 302	3 094	2 520	991	808	791	25	23	6	1	—

noch: 1. Die Wohnbevölkerung nach Erwerbstätigkeit,
Wirtschaftsabteilungen und -gruppen sowie Stellung im Beruf

Außerdem: West - Berlin

Stellung im Beruf	Wohnbevölkerung			Von der Wohnbevölkerung waren					Von den Erwerbspersonen bzw. Selbst. Berufslosen hatten einen Nebenberuf in der Landwirtschaft			
				Erwerbspersonen bzw. Selbst. Beruflose		Ehefrauen ohne Hauptberuf	Übrige Angehörige ohne Hauptberuf		insgesamt	dar. Selbständige	männlich	weiblich
	insgesamt	männlich	weiblich	männlich	weiblich		männlich	weiblich				

Wirtschaftsabteilung 0 Landwirtschaft und Tierzucht, Forst- und Jagdwirtschaft, Gärtnerei, Fischerei

Selbständige	2 391	1 265	1 126	959	231	525	306	370	-	-	-	-
Mithelfende Fam.-Angeh.	337	41	296	38	287	2	3	7	-	-	-	-
Beamte	-	-	-	-	-	-	-	-	-	-	-	-
Angestellte	1 456	684	772	511	306	283	173	183	-	-	-	-
Arbeiter	28 470	13 444	15 026	10 324	8 180	3 663	3 120	3 183	1	-	1	-
Insgesamt	32 654	15 434	17 220	11 832	9 004	4 473	3 602	3 743	1	-	1	-

Wirtschaftsabteilung 1 Bergbau, Gewinnung und Verarbeitung von Steinen und Erden, Energiewirtschaft

Selbständige	482	259	223	202	20	138	57	65	-	-	-	-
Mithelfende Fam.-Angeh.	17	1	16	1	16	-	-	-	-	-	-	-
Beamte	-	-	-	-	-	-	-	-	-	-	-	-
Angestellte	11 353	5 553	5 800	4 143	1 299	3 009	1 410	1 492	-	-	-	-
Arbeiter	19 380	10 755	8 625	8 153	677	5 346	2 602	2 602	-	-	-	-
Insgesamt	31 232	16 568	14 664	12 499	2 012	8 493	4 069	4 159	-	-	-	-

Wirtschaftsabteilung 2 Eisen- und Metallerzeugung und -verarbeitung

Selbständige	12 560	7 165	5 395	5 494	294	3 514	1 671	1 587	-	-	-	-
Mithelfende Fam.-Angeh.	679	21	658	21	652	3	-	3	-	-	-	-
Beamte	-	-	-	-	-	-	-	-	-	-	-	-
Angestellte	67 950	31 271	36 679	22 878	12 392	15 504	8 393	8 783	-	-	-	-
Arbeiter	177 675	91 703	85 972	71 928	29 975	35 614	19 775	20 383	-	-	-	-
Insgesamt	258 864	130 160	128 704	100 321	43 313	54 635	29 839	30 756	-	-	-	-

Wirtschaftsabteilung 3/4 Verarbeitende Gewerbe(ohne Eisen- und Metallverarbeitung)

Selbständige	35 099	18 640	16 459	14 352	4 147	7 666	4 288	4 646	-	-	-	-
Mithelfende Fam.-Angeh.	3 529	134	3 395	125	3 345	23	9	27	-	-	-	-
Beamte	-	-	-	-	-	-	-	-	-	-	-	-
Angestellte	39 572	14 383	25 189	10 457	14 510	6 405	3 926	4 274	-	-	-	-
Arbeiter	167 424	69 111	98 313	51 756	55 574	24 916	17 355	17 823	-	-	-	-
Insgesamt	245 624	102 268	143 356	76 690	77 576	39 010	25 578	26 770	-	-	-	-

Wirtschaftsabteilung 5 Bau-, Ausbau- und Bauhilfsgewerbe

Selbständige	20 290	11 264	9 026	8 726	403	5 919	2 538	2 704	-	-	-	-
Mithelfende Fam.-Angeh.	885	24	861	23	852	2	1	7	-	-	-	-
Beamte	-	-	-	-	-	-	-	-	-	-	-	-
Angestellte	19 721	8 993	10 728	6 572	4 032	4 182	2 421	2 514	-	-	-	-
Arbeiter	184 529	109 626	74 903	87 981	14 108	38 441	21 645	22 354	1	-	1	-
Insgesamt	225 425	129 907	95 518	103 302	19 395	48 544	26 605	27 579	1	-	1	-

Wirtschaftsabteilung 6 Handel, Geld- und Versicherungswesen

Selbständige	76 764	39 804	36 960	30 935	13 136	14 402	8 869	9 422	1	-	1	-
Mithelfende Fam.-Angeh.	8 087	333	7 754	303	7 567	82	30	105	-	-	-	-
Beamte	-	-	-	-	-	-	-	-	-	-	-	-
Angestellte	129 893	48 893	81 000	36 000	47 382	19 286	12 893	14 332	-	-	-	-
Arbeiter	49 117	23 091	26 026	17 004	10 658	9 123	6 087	6 245	-	-	-	-
Insgesamt	263 861	112 121	151 740	84 242	78 743	42 893	27 879	30 104	1	-	1	-

Wirtschaftsabteilung 7 Dienstleistungen

Selbständige	21 213	10 511	10 702	8 463	4 832	3 651	2 048	2 219	-	-	-	-
Mithelfende Fam.-Angeh.	2 233	110	2 123	101	2 093	10	9	20	-	-	-	-
Beamte	-	-	-	-	-	-	-	-	-	-	-	-
Angestellte	46 618	18 194	28 424	13 675	16 312	7 048	4 519	5 064	-	-	-	-
Arbeiter	73 967	17 738	56 229	11 462	44 173	5 488	6 276	6 568	-	-	-	-
Insgesamt	144 031	46 553	97 478	33 701	67 410	16 197	12 852	13 871	-	-	-	-

noch: 1. Die Wohnbevölkerung nach Erwerbstätigkeit,
Wirtschaftsabteilungen und -gruppen sowie Stellung im Beruf

West - Berlin

Stellung im Beruf	Wohnbevölkerung			Von der Wohnbevölkerung waren					Von den Erwerbspersonen bzw. Selbst. Berufslosen hatten einen Nebenberuf in der Landwirtschaft			
				Erwerbspersonen bzw. Selbst. Berufslose		Ehefrauen ohne Hauptberuf	Übrige Angehörige ohne Hauptberuf		insgesamt		dar. Selbständige	
	insgesamt	männlich	weiblich	männlich	weiblich		männlich	weiblich	männlich	weiblich	männlich	weiblich
Wirtschaftsabteilung 8 Verkehrswesen												
Selbständige	10 174	5 599	4 575	4 282	326	2 826	1 317	1 423	3	—	3	—
Mithelfende Fam.-Angeh.	384	27	357	27	349	5	—	3	—	—	—	—
Beamte	22	7	15	—	—	12	7	3	—	—	—	—
Angestellte	53 356	24 320	29 036	18 724	10 014	13 112	5 596	5 910	—	—	—	—
Arbeiter	77 455	41 883	35 572	31 970	6 040	19 262	9 913	10 270	1	—	1	—
Insgesamt	141 391	71 836	69 555	55 003	16 729	35 217	16 833	17 609	4	—	4	—
Wirtschaftsabteilung 9 Öffentlicher Dienst und Dienstleistungen im öffentlichen Interesse												
Selbständige	18 419	9 626	8 793	6 918	2 186	3 817	2 708	2 790	—	—	—	—
Mithelfende Fam.-Angeh.	1 073	35	1 038	30	1 027	5	5	6	—	—	—	—
Beamte	160	46	114	17	2	81	29	31	—	—	—	—
Angestellte	219 607	87 981	131 626	63 462	65 256	39 660	24 519	26 710	—	—	—	—
Arbeiter	93 824	40 352	53 472	28 854	24 348	17 199	11 498	11 925	1	—	—	—
Insgesamt	333 083	138 040	195 043	99 281	92 819	60 762	38 759	41 462	1	—	—	—
Wirtschaftsabteilung 9a Ohne Angabe der Betriebszugehörigkeit												
Selbständige	7	3	4	3	3	1	—	—	—	—	—	—
Angestellte	4 499	1 564	2 935	1 240	2 388	193	324	354	—	—	—	—
Arbeiter	21 140	8 127	13 013	6 300	10 694	552	1 827	1 767	—	—	—	—
Insgesamt	25 646	9 694	15 952	7 543	13 085	746	2 151	2 121	—	—	—	—
Wirtschaftsabteilungen 0 bis 9a insgesamt												
Selbständige	197 399	104 136	93 263	80 334	25 578	42 459	23 802	25 226	4	—	4	—
Mithelfende Fam.-Angeh.	17 224	726	16 498	669	16 188	132	57	178	—	—	—	—
Beamte	182	53	129	17	2	93	36	34	—	—	—	—
Angestellte	594 025	241 836	352 189	177 662	173 891	108 682	64 174	69 616	—	—	—	—
Arbeiter	892 981	425 830	467 151	325 732	204 427	159 604	100 098	103 120	4	—	3	—
Insgesamt	1 701 811	772 581	929 230	584 414	420 086	310 970	188 167	198 174	8	—	7	—
Selbständige Berufslose												
Altenteiler	551	141	410	135	348	50	6	12	—	—	—	—
Vom eigenen Vermögen lebende Rentner	7 699	1 950	5 749	1 463	4 170	936	487	643	—	—	—	—
Beamte im Ruhestand	30 919	15 972	14 947	15 402	3 556	10 768	570	623	—	—	—	—
Sozialversicherungsentrentn., Witwengeldempfängerinnen	323 616	95 560	228 056	84 354	178 059	38 242	11 206	11 755	—	—	—	—
Unterstützungsempfänger	44 742	10 505	34 237	2 452	25 348	932	8 053	7 957	—	—	—	—
Selbständige Hausfrauen ohne Angabe einer Erwerbsquelle	11 233	1 790	9 443	—	7 597	—	1 790	1 846	—	—	—	—
Personen außerhalb des erwerbsfähigen Alters ohne Angabe einer Erwerbsquelle	255	196	59	193	—	57	3	2	—	—	—	—
Nicht in ihrer Familie lebende Studierende und Schüler	7 949	5 477	2 472	5 216	1 937	315	261	220	—	—	—	—
Zöglinge in Anstalten für Erziehung und Unterricht sowie in Waisenhäusern	4 271	2 346	1 925	2 346	1 925	—	—	—	—	—	—	—
Insassen von Altersheimen und Versorgungsanstalten	8 705	2 233	6 472	2 233	6 472	—	—	—	—	—	—	—
Insassen von Irrenanstalten u. Heimen f. Körperbehinderte	2 558	843	1 715	843	1 715	—	—	—	—	—	—	—
Insassen von Straf- und Besserungsanstalten	2 491	1 851	640	1 851	640	—	—	—	—	—	—	—
Insassen von Flüchtlingslagern 1)	152	59	93	59	93	—	—	—	—	—	—	—
Insgesamt	445 141	138 923	306 218	116 547	231 860	51 300	22 376	23 058	—	—	—	—
Summe der Erwerbspersonen und Selbständigen Berufslosen mit ihren Angehörigen ohne Hauptberuf												
Insgesamt	2 146 952	911 504	1 235 448	700 961	651 946	362 270	210 543	221 232	8	—	7	—

1) In West-Berlin werden "Insassen von Internierungs- und Arbeitslagern" nicht nachgewiesen. Dagegen erscheinen hier "Insassen von Flüchtlingslagern" in einer besonderen Position.

noch: 1. Die Wohnbevölkerung nach Erwerbstätigkeit,
Wirtschaftsabteilungen und -gruppen sowie Stellung im Beruf

West - Berlin

Stellung im Beruf	Wohnbevölkerung			Von der Wohnbevölkerung waren					Von den Erwerbspersonen hatten einen Nebenberuf in der Landwirtschaft				
				Erwerbspersonen		Ehefrauen ohne Hauptberuf	Übrige Angehörige ohne Hauptberuf		insgesamt		dar. Selbständige		
	insgesamt	männlich	weiblich	männlich	weiblich		männlich	weiblich	männlich	weiblich	männlich	weiblich	
Wirtschaftsgruppe 03 Landwirtschaft und Tierzucht													
Selbständige	644	338	306	250	53	136	88	117	-	-	-	-	
Mithelfende Fam.-Angeh.	147	29	118	26	113	1	3	4	-	-	-	-	
Beamte	-	-	-	-	-	-	-	-	-	-	-	-	
Angestellte	489	242	247	182	81	98	60	68	-	-	-	-	
Arbeiter	2 838	1 318	1 520	1 039	894	331	279	295	-	-	-	-	
Insgesamt	4 118	1 927	2 191	1 497	1 141	566	430	484	-	-	-	-	
Wirtschaftsgruppe 04 Forst- und Jagdwirtschaft													
Selbständige	1	1	-	1	-	-	-	-	-	-	-	-	
Mithelfende Fam.-Angeh.	-	-	-	-	-	-	-	-	-	-	-	-	
Beamte	-	-	-	-	-	-	-	-	-	-	-	-	
Angestellte	174	98	76	73	10	42	25	24	-	-	-	-	
Arbeiter	2 404	1 300	1 104	858	311	378	442	415	-	-	-	-	
Insgesamt	2 579	1 399	1 180	932	321	420	467	439	-	-	-	-	
Wirtschaftsgruppe 05 Gärtnerei													
Selbständige	1 713	905	808	696	178	380	209	250	-	-	-	-	
Mithelfende Fam.-Angeh.	188	12	176	12	172	1	-	3	-	-	-	-	
Beamte	-	-	-	-	-	-	-	-	-	-	-	-	
Angestellte	788	340	448	254	215	142	86	91	-	-	-	-	
Arbeiter	23 199	10 805	12 394	8 410	6 975	2 947	2 395	2 472	1	-	1	-	
Insgesamt	25 888	12 062	13 826	9 372	7 540	3 470	2 690	2 816	1	-	1	-	
Wirtschaftsgruppe 08 Hochsee- und Küstenfischerei													
Selbständige	-	-	-	-	-	-	-	-	-	-	-	-	
Mithelfende Fam.-Angeh.	-	-	-	-	-	-	-	-	-	-	-	-	
Beamte	-	-	-	-	-	-	-	-	-	-	-	-	
Angestellte	-	-	-	-	-	-	-	-	-	-	-	-	
Arbeiter	3	2	1	-	-	1	2	-	-	-	-	-	
Insgesamt	3	2	1	-	-	1	2	-	-	-	-	-	
Wirtschaftsgruppe 09 Binnenfischerei													
Selbständige	33	21	12	12	-	9	9	3	-	-	-	-	
Mithelfende Fam.-Angeh.	2	-	2	-	2	-	-	-	-	-	-	-	
Beamte	-	-	-	-	-	-	-	-	-	-	-	-	
Angestellte	5	4	1	2	-	1	2	-	-	-	-	-	
Arbeiter	26	19	7	17	-	6	2	1	-	-	-	-	
Insgesamt	66	44	22	31	2	16	13	4	-	-	-	-	
Wirtschaftsgruppe 11 Steinkohlengewinnung und -verarbeitung													
Selbständige	-	-	-	-	-	-	-	-	-	-	-	-	
Mithelfende Fam.-Angeh.	-	-	-	-	-	-	-	-	-	-	-	-	
Beamte	-	-	-	-	-	-	-	-	-	-	-	-	
Angestellte	32	16	16	11	5	5	5	6	-	-	-	-	
Arbeiter	47	41	6	39	-	4	2	2	-	-	-	-	
Insgesamt	79	57	22	50	5	9	7	8	-	-	-	-	
Wirtschaftsgruppe 12 Braunkohlengewinnung und -verarbeitung													
Selbständige	-	-	-	-	-	-	-	-	-	-	-	-	
Mithelfende Fam.-Angeh.	-	-	-	-	-	-	-	-	-	-	-	-	
Beamte	-	-	-	-	-	-	-	-	-	-	-	-	
Angestellte	50	24	26	14	4	13	10	9	-	-	-	-	
Arbeiter	53	36	17	27	2	9	9	6	-	-	-	-	
Insgesamt	103	60	43	41	6	22	19	15	-	-	-	-	
Wirtschaftsgruppe 13 Erzbergbau													
Selbständige	-	-	-	-	-	-	-	-	-	-	-	-	
Mithelfende Fam.-Angeh.	-	-	-	-	-	-	-	-	-	-	-	-	
Beamte	-	-	-	-	-	-	-	-	-	-	-	-	
Angestellte	98	59	39	51	14	18	8	7	-	-	-	-	
Arbeiter	305	184	121	146	53	34	38	34	-	-	-	-	
Insgesamt	403	243	160	197	67	52	46	41	-	-	-	-	
Wirtschaftsgruppe 14 Salzbergbau und Salinen													
Selbständige	-	-	-	-	-	-	-	-	-	-	-	-	
Mithelfende Fam.-Angeh.	-	-	-	-	-	-	-	-	-	-	-	-	
Beamte	-	-	-	-	-	-	-	-	-	-	-	-	
Angestellte	15	7	8	4	-	6	3	2	-	-	-	-	
Arbeiter	4	1	3	1	-	1	-	2	-	-	-	-	
Insgesamt	19	8	11	5	-	7	3	4	-	-	-	-	

noch: 1. Die Wohnbevölkerung nach Erwerbstätigkeit,
Wirtschaftsabteilungen und -gruppen sowie Stellung im Beruf

West - Berlin

Stellung im Beruf	Wohnbevölkerung			Von der Wohnbevölkerung waren					Von den Erwerbspersonen hatten einen Nebenberuf in der Landwirtschaft				
				Erwerbspersonen		Ehefrauen ohne Hauptberuf	Übrige Angehörige ohne Hauptberuf		insgesamt		dar. Selbständige		
	insgesamt	männlich	weiblich	männlich	weiblich		männlich	weiblich	männlich	weiblich	männlich	weiblich	
Wirtschaftsgruppe 15 Sonstiger Bergbau													
Selbständige	2	1	1	1	—	1	—	—	—	—	—	—	—
Mithelfende Fam.-Angeh.	—	—	—	—	—	—	—	—	—	—	—	—	—
Beamte	—	—	—	—	—	—	—	—	—	—	—	—	—
Angestellte	17	9	8	6	1	6	3	1	—	—	—	—	—
Arbeiter	33	15	18	9	6	7	6	5	—	—	—	—	—
Insgesamt	52	25	27	16	7	14	9	6	—	—	—	—	—
Wirtschaftsgruppe 17 Abbau von Steinen und Erden, Baustoff- und Keramische Industrie													
Selbständige	480	258	222	201	20	137	57	65	—	—	—	—	—
Mithelfende Fam.-Angeh.	17	1	16	1	16	—	—	—	—	—	—	—	—
Beamte	—	—	—	—	—	—	—	—	—	—	—	—	—
Angestellte	730	334	396	259	138	170	75	88	—	—	—	—	—
Arbeiter	3 371	1 885	1 486	1 450	276	770	435	440	—	—	—	—	—
Insgesamt	4 598	2 478	2 120	1 911	450	1 077	567	593	—	—	—	—	—
Wirtschaftsgruppe 19 Energiewirtschaft (Elektrizitäts-, Gas-, Wasser- und Fernheizwerke)													
Selbständige	—	—	—	—	—	—	—	—	—	—	—	—	—
Mithelfende Fam.-Angeh.	—	—	—	—	—	—	—	—	—	—	—	—	—
Beamte	—	—	—	—	—	—	—	—	—	—	—	—	—
Angestellte	10 411	5 104	5 307	3 798	1 137	2 791	1 306	1 379	—	—	—	—	—
Arbeiter	15 567	8 593	6 974	6 481	340	4 521	2 112	2 113	—	—	—	—	—
Insgesamt	25 978	13 697	12 281	10 279	1 477	7 312	3 418	3 492	—	—	—	—	—
Wirtschaftsgruppe 21 Eisen- und Stahlerzeugung (Eisenschaffende Industrie)													
Selbständige	56	33	23	27	2	16	6	5	—	—	—	—	—
Mithelfende Fam.-Angeh.	—	—	—	—	—	—	—	—	—	—	—	—	—
Beamte	—	—	—	—	—	—	—	—	—	—	—	—	—
Angestellte	635	297	338	223	100	140	74	98	—	—	—	—	—
Arbeiter	2 413	1 387	1 026	1 110	103	604	277	319	—	—	—	—	—
Insgesamt	3 104	1 717	1 387	1 360	205	760	357	422	—	—	—	—	—
Wirtschaftsgruppe 22 NE-Metallerzeugung und -gießereien													
Selbständige	160	94	66	73	5	46	21	15	—	—	—	—	—
Mithelfende Fam.-Angeh.	9	—	9	—	9	—	—	—	—	—	—	—	—
Beamte	—	—	—	—	—	—	—	—	—	—	—	—	—
Angestellte	623	273	350	196	135	138	77	77	—	—	—	—	—
Arbeiter	2 216	1 188	1 028	936	203	548	252	277	—	—	—	—	—
Insgesamt	3 008	1 555	1 453	1 205	352	732	350	369	—	—	—	—	—
Wirtschaftsgruppe 23 Stahl- und Waggonbau													
Selbständige	406	234	172	171	6	121	63	45	—	—	—	—	—
Mithelfende Fam.-Angeh.	18	2	16	2	16	—	—	—	—	—	—	—	—
Beamte	—	—	—	—	—	—	—	—	—	—	—	—	—
Angestellte	2 381	1 181	1 200	894	322	602	287	276	—	—	—	—	—
Arbeiter	8 163	4 813	3 350	3 825	117	2 183	988	1 050	—	—	—	—	—
Insgesamt	10 968	6 230	4 738	4 892	461	2 906	1 338	1 371	—	—	—	—	—
Wirtschaftsgruppe 24 Maschinen- und Apparatebau													
Selbständige	1 754	988	766	741	41	488	247	237	—	—	—	—	—
Mithelfende Fam.-Angeh.	75	2	73	2	73	—	—	—	—	—	—	—	—
Beamte	—	—	—	—	—	—	—	—	—	—	—	—	—
Angestellte	13 644	6 225	7 419	4 600	2 571	3 113	1 625	1 735	—	—	—	—	—
Arbeiter	36 640	20 684	15 956	16 458	2 914	8 727	4 226	4 315	—	—	—	—	—
Insgesamt	52 113	27 899	24 214	21 801	5 599	12 328	6 098	6 287	—	—	—	—	—
Wirtschaftsgruppe 25 Schiffbau (einschl. Bootsbau)													
Selbständige	118	67	51	52	1	37	15	13	—	—	—	—	—
Mithelfende Fam.-Angeh.	3	—	3	—	3	—	—	—	—	—	—	—	—
Beamte	—	—	—	—	—	—	—	—	—	—	—	—	—
Angestellte	273	138	135	90	34	66	48	35	—	—	—	—	—
Arbeiter	644	413	231	343	13	142	70	76	—	—	—	—	—
Insgesamt	1 038	618	420	485	51	245	133	124	—	—	—	—	—
Wirtschaftsgruppe 26 Straßenfahrzeug- und Luftfahrzeugbau													
Selbständige	1 942	1 104	838	832	27	571	272	240	—	—	—	—	—
Mithelfende Fam.-Angeh.	100	3	97	3	97	—	—	—	—	—	—	—	—
Beamte	—	—	—	—	—	—	—	—	—	—	—	—	—
Angestellte	3 034	1 356	1 678	991	591	670	365	417	—	—	—	—	—
Arbeiter	13 622	8 413	5 209	6 760	453	3 080	1 653	1 676	—	—	—	—	—
Insgesamt	18 698	10 876	7 822	8 586	1 168	4 321	2 290	2 333	—	—	—	—	—

noch: 1. Die Wohnbevölkerung nach Erwerbstätigkeit,
Wirtschaftsabteilungen und -gruppen sowie Stellung im Beruf

West - Berlin

Stellung im Beruf	Wohnbevölkerung			Von der Wohnbevölkerung waren					Von den Erwerbspersonen hatten einen Nebenberuf in der Landwirtschaft				
				Erwerbspersonen		Ehefrauen ohne Hauptberuf	Übrige Angehörige ohne Hauptberuf		insgesamt		dar. Selbständige		
	insgesamt	männlich	weiblich	männlich	weiblich		männlich	weiblich	männlich	weiblich	männlich	weiblich	
Wirtschaftsgruppe 27 Elektrotechnik													
Selbständige	2 154	1 274	880	966	43	540	308	297	—	—	—	—	
Mithelfende Fam.-Angeh.	145	2	143	2	142	—	—	1	—	—	—	—	
Beamte	—	—	—	—	—	—	—	—	—	—	—	—	
Angestellte	38 935	18 147	20 788	13 224	6 481	9 170	4 923	5 137	—	—	—	—	
Arbeiter	75 783	34 201	41 582	26 264	20 404	13 029	7 937	8 149	—	—	—	—	
Insgesamt	117 017	53 624	63 393	40 456	27 070	22 739	13 168	13 584	—	—	—	—	
Wirtschaftsgruppe 28 Feinmechanik und Optik													
Selbständige	2 254	1 286	968	1 002	67	611	284	290	—	—	—	—	
Mithelfende Fam.-Angeh.	145	6	139	6	137	2	—	—	—	—	—	—	
Beamte	—	—	—	—	—	—	—	—	—	—	—	—	
Angestellte	3 399	1 521	1 878	1 122	785	661	399	432	—	—	—	—	
Arbeiter	8 987	4 867	4 120	3 856	1 402	1 647	1 011	1 071	—	—	—	—	
Insgesamt	14 785	7 680	7 105	5 986	2 391	2 921	1 694	1 793	—	—	—	—	
Wirtschaftsgruppe 29 Eisen-, Stahl- und Metallwarenfertigung													
Selbständige	3 716	2 085	1 631	1 630	102	1 084	455	445	—	—	—	—	
Mithelfende Fam.-Angeh.	184	6	178	6	175	1	—	2	—	—	—	—	
Beamte	—	—	—	—	—	—	—	—	—	—	—	—	
Angestellte	5 026	2 133	2 893	1 538	1 373	944	595	576	—	—	—	—	
Arbeiter	29 207	15 737	13 470	12 376	4 366	5 654	3 361	3 450	—	—	—	—	
Insgesamt	38 133	19 961	18 172	15 550	6 016	7 683	4 411	4 473	—	—	—	—	
Wirtschaftsgruppe 31 Mineralölverarbeitung und Kohlewertstoffindustrie													
Selbständige	6	2	4	2	1	2	—	1	—	—	—	—	
Mithelfende Fam.-Angeh.	—	—	—	—	—	—	—	—	—	—	—	—	
Beamte	—	—	—	—	—	—	—	—	—	—	—	—	
Angestellte	205	99	106	76	33	46	23	27	—	—	—	—	
Arbeiter	212	115	97	92	9	55	23	33	—	—	—	—	
Insgesamt	423	216	207	170	43	103	46	61	—	—	—	—	
Wirtschaftsgruppe 32 Chemische Grundindustrie (einschl. Pharmazeutische Industrie)													
Selbständige	1 041	587	454	468	65	244	119	145	—	—	—	—	
Mithelfende Fam.-Angeh.	71	3	68	3	65	2	—	1	—	—	—	—	
Beamte	—	—	—	—	—	—	—	—	—	—	—	—	
Angestellte	9 353	3 911	5 442	2 894	2 546	1 787	1 017	1 109	—	—	—	—	
Arbeiter	11 572	4 207	7 365	3 023	4 420	1 711	1 184	1 234	—	—	—	—	
Insgesamt	22 037	8 708	13 329	6 388	7 096	3 744	2 320	2 489	—	—	—	—	
Wirtschaftsgruppe 34 Kunststoffverarbeitung													
Selbständige	129	74	55	56	9	31	18	15	—	—	—	—	
Mithelfende Fam.-Angeh.	11	—	11	—	11	—	—	—	—	—	—	—	
Beamte	—	—	—	—	—	—	—	—	—	—	—	—	
Angestellte	241	103	138	80	63	48	23	27	—	—	—	—	
Arbeiter	803	303	500	199	305	98	104	97	—	—	—	—	
Insgesamt	1 184	480	704	335	388	177	145	139	—	—	—	—	
Wirtschaftsgruppe 35 Gummi- und Asbestverarbeitung													
Selbständige	349	187	162	147	13	101	40	48	—	—	—	—	
Mithelfende Fam.-Angeh.	18	—	18	—	18	—	—	—	—	—	—	—	
Beamte	—	—	—	—	—	—	—	—	—	—	—	—	
Angestellte	570	249	321	177	130	126	72	65	—	—	—	—	
Arbeiter	1 730	780	950	584	382	350	196	218	—	—	—	—	
Insgesamt	2 667	1 216	1 451	908	543	577	308	331	—	—	—	—	
Wirtschaftsgruppe 36 Feinkeramische und Glasindustrie													
Selbständige	250	136	114	108	10	67	28	37	—	—	—	—	
Mithelfende Fam.-Angeh.	13	1	12	1	11	1	—	—	—	—	—	—	
Beamte	—	—	—	—	—	—	—	—	—	—	—	—	
Angestellte	590	247	343	181	146	124	66	73	—	—	—	—	
Arbeiter	2 053	981	1 072	739	442	383	242	247	—	—	—	—	
Insgesamt	2 906	1 365	1 541	1 029	609	575	336	357	—	—	—	—	
Wirtschaftsgruppe 37 Sägerei und Holzbearbeitung													
Selbständige	96	50	46	37	2	25	13	19	—	—	—	—	
Mithelfende Fam.-Angeh.	4	—	4	—	4	—	—	—	—	—	—	—	
Beamte	—	—	—	—	—	—	—	—	—	—	—	—	
Angestellte	258	118	140	89	51	54	29	35	—	—	—	—	
Arbeiter	961	526	435	393	79	232	133	124	—	—	—	—	
Insgesamt	1 319	694	625	519	136	311	175	178	—	—	—	—	

Stellung im Beruf	Wohnbevölkerung			Von der Wohnbevölkerung waren					Von den Erwerbspersonen hatten einen Nebenberuf in der Landwirtschaft				
				Erwerbspersonen		Ehefrauen ohne Hauptberuf	Übrige Angehörige ohne Hauptberuf		insgesamt		dar. Selbständige		
	insgesamt	männlich	weiblich	männlich	weiblich		männlich	weiblich	männlich	weiblich	männlich	weiblich	
Wirtschaftsgruppe 38 Holzverarbeitung (einschl. Verarbeitung von natürlichen Schnitz- und Farmerstoffen)													
Selbständige	5 737	3 168	2 569	2 511	115	1 708	657	746	—	—	—	—	
Mithelfende Fam.-Angeh.	217	8	209	8	205	3	—	1	—	—	—	—	
Beamte	—	—	—	—	—	—	—	—	—	—	—	—	
Angestellte	2 384	993	1 391	737	644	462	256	285	—	—	—	—	
Arbeiter	22 584	13 919	8 665	11 332	1 254	4 871	2 587	2 540	—	—	—	—	
Insgesamt	30 922	18 088	12 834	14 588	2 218	7 044	3 500	3 572	—	—	—	—	
Wirtschaftsgruppe 39 Papiererzeugung und -verarbeitung, Druckereigewerbe													
Selbständige	2 291	1 274	1 017	994	126	597	280	294	—	—	—	—	
Mithelfende Fam.-Angeh.	142	4	138	3	137	1	1	—	—	—	—	—	
Beamte	—	—	—	—	—	—	—	—	—	—	—	—	
Angestellte	4 860	2 088	2 772	1 573	1 251	1 024	515	497	—	—	—	—	
Arbeiter	22 782	10 399	12 383	8 220	5 588	4 536	2 179	2 259	—	—	—	—	
Insgesamt	30 075	13 765	16 310	10 790	7 102	6 158	2 975	3 050	—	—	—	—	
Wirtschaftsgruppe 41 Ledererzeugung und -verarbeitung													
Selbständige	4 572	2 597	1 975	2 123	139	1 329	474	507	—	—	—	—	
Mithelfende Fam.-Angeh.	265	4	261	4	255	3	—	3	—	—	—	—	
Beamte	—	—	—	—	—	—	—	—	—	—	—	—	
Angestellte	990	360	630	256	371	154	104	105	—	—	—	—	
Arbeiter	7 767	3 786	3 981	2 899	1 667	1 377	887	937	—	—	—	—	
Insgesamt	13 594	6 747	6 847	5 282	2 432	2 863	1 465	1 552	—	—	—	—	
Wirtschaftsgruppe 42 Textilgewerbe													
Selbständige	720	317	403	240	207	106	77	90	—	—	—	—	
Mithelfende Fam.-Angeh.	72	11	61	10	59	1	1	1	—	—	—	—	
Beamte	—	—	—	—	—	—	—	—	—	—	—	—	
Angestellte	1 253	444	809	329	473	187	115	149	—	—	—	—	
Arbeiter	6 461	1 527	4 934	852	3 794	406	675	734	—	—	—	—	
Insgesamt	8 506	2 299	6 207	1 431	4 533	700	868	974	—	—	—	—	
Wirtschaftsgruppe 43 Bekleidungsgewerbe													
Selbständige	10 201	4 428	5 773	3 488	2 961	1 768	940	1 044	—	—	—	—	
Mithelfende Fam.-Angeh.	919	53	866	51	852	4	2	10	—	—	—	—	
Beamte	—	—	—	—	—	—	—	—	—	—	—	—	
Angestellte	4 433	1 270	3 163	920	2 308	440	350	415	—	—	—	—	
Arbeiter	49 333	11 085	38 248	6 642	30 561	3 049	4 443	4 638	—	—	—	—	
Insgesamt	64 886	16 836	48 050	11 101	36 682	5 261	5 735	6 107	—	—	—	—	
Wirtschaftsgruppe 44 Herstellung von Musikinstrumenten, Spielwaren, Sportgeräten, Schmuckwaren und Bearbeitung von Edelsteinen													
Selbständige	680	375	305	317	26	201	58	78	—	—	—	—	
Mithelfende Fam.-Angeh.	27	2	25	2	25	—	—	—	—	—	—	—	
Beamte	—	—	—	—	—	—	—	—	—	—	—	—	
Angestellte	527	219	308	159	139	99	60	70	—	—	—	—	
Arbeiter	1 803	813	990	618	515	270	195	205	—	—	—	—	
Insgesamt	3 037	1 409	1 628	1 096	705	570	313	353	—	—	—	—	
Wirtschaftsgruppe 45 Muhlengewerbe, Nahr- und Futtermittelindustrie, Backerei- und Süßwarengewerbe													
Selbständige	4 390	2 623	1 767	1 864	226	774	759	767	—	—	—	—	
Mithelfende Fam.-Angeh.	834	16	818	14	807	6	2	5	—	—	—	—	
Beamte	—	—	—	—	—	—	—	—	—	—	—	—	
Angestellte	6 940	1 829	5 111	1 245	3 656	766	584	689	—	—	—	—	
Arbeiter	23 060	12 209	10 851	9 548	3 781	4 327	2 661	2 743	—	—	—	—	
Insgesamt	35 224	16 677	18 547	12 671	8 470	5 873	4 006	4 204	—	—	—	—	
Wirtschaftsgruppe 46 Fleisch- und Fischverarbeitung, Milchverwertung, Speisefetterherstellung, Zuckerindustrie													
Selbständige	4 022	2 479	1 543	1 742	202	569	737	772	—	—	—	—	
Mithelfende Fam.-Angeh.	884	30	854	27	846	2	3	6	—	—	—	—	
Beamte	—	—	—	—	—	—	—	—	—	—	—	—	
Angestellte	3 847	1 034	2 813	659	2 055	390	375	368	—	—	—	—	
Arbeiter	8 394	4 768	3 626	3 791	1 017	1 634	977	975	—	—	—	—	
Insgesamt	17 147	8 311	8 836	6 219	4 120	2 595	2 092	2 121	—	—	—	—	
Wirtschaftsgruppe 47 Obst- und Gemüseverwertung, Kaffee-, Tee- und Gewürzverarbeitung, Eisgewinnung und Frosterei													
Selbständige	174	93	81	67	16	41	26	24	—	—	—	—	
Mithelfende Fam.-Angeh.	15	1	14	1	14	—	—	—	—	—	—	—	
Beamte	—	—	—	—	—	—	—	—	—	—	—	—	
Angestellte	547	225	322	180	152	95	45	75	—	—	—	—	
Arbeiter	1 371	568	803	412	387	249	156	167	—	—	—	—	
Insgesamt	2 107	887	1 220	660	569	385	227	266	—	—	—	—	

noch: 1. Die Wohnbevölkerung nach Erwerbstätigkeit,
Wirtschaftsabweilungen und -gruppen sowie Stellung im Beruf

West - Berlin

Stellung im Beruf	Wohnbevölkerung			Von der Wohnbevölkerung waren					Von den Erwerbspersonen hatten einen Nebenberuf in der Landwirtschaft				
				Erwerbspersonen		Ehefrauen ohne Hauptberuf	Übrige Angehörige ohne Hauptberuf		insgesamt		dar. Selbständige		
	insgesamt	männlich	weiblich	männlich	weiblich		männlich	weiblich	männlich	weiblich	männlich	weiblich	
Wirtschaftsgruppe 48 Getränkeherstellung													
Selbständige	384	218	166	160	27	88	58	51	-	-	-	-	
Mithelfende Fam.-Angeh.	33	1	32	1	32	-	-	-	-	-	-	-	
Beamte	-	-	-	-	-	-	-	-	-	-	-	-	
Angestellte	2 030	962	1 068	751	351	502	211	215	-	-	-	-	
Arbeiter	5 242	2 758	2 484	2 158	672	1 244	600	568	-	-	-	-	
Insgesamt	7 689	3 939	3 750	3 070	1 082	1 834	869	834	-	-	-	-	
Wirtschaftsgruppe 49 Tabakwarenherstellung													
Selbständige	57	32	25	28	2	15	4	8	-	-	-	-	
Mithelfende Fam.-Angeh.	4	-	4	-	4	-	-	-	-	-	-	-	
Beamte	-	-	-	-	-	-	-	-	-	-	-	-	
Angestellte	544	232	312	151	141	101	81	70	-	-	-	-	
Arbeiter	1 296	367	929	254	701	124	113	104	-	-	-	-	
Insgesamt	1 901	631	1 270	433	848	240	198	182	-	-	-	-	
Wirtschaftsgruppe 53 Architektur-, Bauingenieur- und Vermessungsbüros													
Selbständige	1 788	1 025	763	788	20	522	237	221	-	-	-	-	
Mithelfende Fam.-Angeh.	47	-	47	-	47	-	-	-	-	-	-	-	
Beamte	-	-	-	-	-	-	-	-	-	-	-	-	
Angestellte	1 673	832	841	603	292	339	229	210	-	-	-	-	
Arbeiter	143	82	61	70	23	25	12	13	-	-	-	-	
Insgesamt	3 651	1 939	1 712	1 461	382	886	478	444	-	-	-	-	
Wirtschaftsgruppe 54 Hoch- und Tiefbau													
Selbständige	4 952	2 729	2 223	2 001	110	1 401	728	712	-	-	-	-	
Mithelfende Fam.-Angeh.	160	9	151	9	146	2	-	3	-	-	-	-	
Beamte	-	-	-	-	-	-	-	-	-	-	-	-	
Angestellte	14 517	6 762	7 755	4 995	2 609	3 226	1 767	1 920	-	-	-	-	
Arbeiter	137 866	80 238	57 628	64 351	13 277	27 936	15 887	16 415	1	-	1	-	
Insgesamt	157 495	89 738	67 757	71 356	16 142	32 565	18 382	19 050	1	-	1	-	
Wirtschaftsgruppe 55 Zimmerei und Dachdeckerei													
Selbständige	1 184	626	558	493	21	363	133	174	-	-	-	-	
Mithelfende Fam.-Angeh.	37	-	37	-	36	-	-	1	-	-	-	-	
Beamte	-	-	-	-	-	-	-	-	-	-	-	-	
Angestellte	373	148	225	97	115	61	51	49	-	-	-	-	
Arbeiter	8 322	5 180	3 142	4 085	86	1 933	1 095	1 123	-	-	-	-	
Insgesamt	9 916	5 954	3 962	4 675	258	2 357	1 279	1 347	-	-	-	-	
Wirtschaftsgruppe 56 Bauinstallation, Klempnerei und Elektroinstallation													
Selbständige	5 325	2 999	2 326	2 345	110	1 504	654	712	-	-	-	-	
Mithelfende Fam.-Angeh.	362	8	354	7	353	-	1	1	-	-	-	-	
Beamte	-	-	-	-	-	-	-	-	-	-	-	-	
Angestellte	1 979	811	1 168	566	593	363	245	212	-	-	-	-	
Arbeiter	18 275	11 655	6 620	9 487	280	3 998	2 168	2 342	-	-	-	-	
Insgesamt	25 941	15 473	10 468	12 405	1 336	5 865	3 068	3 267	-	-	-	-	
Wirtschaftsgruppe 57 Ausbaugewerbe (Glaserei, Malerei, Ofensetzeri usw.)													
Selbständige	6 631	3 662	2 969	2 919	137	1 996	743	836	-	-	-	-	
Mithelfende Fam.-Angeh.	253	7	246	7	244	-	-	2	-	-	-	-	
Beamte	-	-	-	-	-	-	-	-	-	-	-	-	
Angestellte	1 100	412	688	297	393	182	115	113	-	-	-	-	
Arbeiter	18 732	11 746	6 986	9 409	439	4 243	2 337	2 304	-	-	-	-	
Insgesamt	26 716	15 827	10 889	12 632	1 213	6 421	3 195	3 255	-	-	-	-	
Wirtschaftsgruppe 59 Bauhilfsgewerbe (Schornsteinfegergewerbe, Gerüstbaubetriebe)													
Selbständige	410	223	187	180	5	133	43	49	-	-	-	-	
Mithelfende Fam.-Angeh.	26	-	26	-	26	-	-	-	-	-	-	-	
Beamte	-	-	-	-	-	-	-	-	-	-	-	-	
Angestellte	79	28	51	14	30	11	14	10	-	-	-	-	
Arbeiter	1 191	725	466	579	3	306	146	157	-	-	-	-	
Insgesamt	1 706	976	730	773	64	450	203	216	-	-	-	-	
Wirtschaftsgruppe 65/66 Warenhandel und Verlagsgewerbe													
Selbständige	72 304	37 413	34 891	29 020	12 643	13 355	8 393	8 893	1	-	1	-	
Mithelfende Fam.-Angeh.	7 863	324	7 539	294	7 352	82	30	105	-	-	-	-	
Beamte	-	-	-	-	-	-	-	-	-	-	-	-	
Angestellte	100 001	35 616	64 385	25 935	40 754	12 775	9 681	10 856	-	-	-	-	
Arbeiter	45 944	21 691	24 253	15 946	9 812	8 564	5 745	5 877	-	-	-	-	
Insgesamt	226 112	95 044	131 068	71 195	70 561	34 776	23 849	25 731	1	-	1	-	

noch: 1. Die Wohnbevölkerung nach Erwerbstätigkeit,
Wirtschaftsabteilungen und -gruppen sowie Stellung im Beruf

West - Berlin

Stellung im Beruf	Wohnbevölkerung			Von der Wohnbevölkerung waren					Von den Erwerbspersonen hatten einen Nebenberuf in der Landwirtschaft				
				Erwerbspersonen		Ehefrauen ohne Hauptberuf	Übrige Angehörige ohne Hauptberuf		insgesamt		dar. Selbständige		
	insgesamt	männlich	weiblich	männlich	weiblich		männlich	weiblich	männlich	weiblich	männlich	weiblich	
Wirtschaftsgruppe 67 Wirtschaftswerbung und sonstige Hilfgewerbe des Handels													
Selbständige	2 762	1 451	1 311	1 140	380	612	311	319	-	-	-	-	
Mithelfende Fam.-Angeh.	141	6	135	6	135	-	-	-	-	-	-	-	
Beamte	-	-	-	-	-	-	-	-	-	-	-	-	
Angestellte	3 023	1 214	1 809	906	982	473	308	354	-	-	-	-	
Arbeiter	1 790	925	865	705	260	365	220	240	-	-	-	-	
Insgesamt	7 716	3 596	4 120	2 757	1 757	1 450	839	913	-	-	-	-	
Wirtschaftsgruppe 68 Geld-, Bank- und Börsenwesen (ohne Postscheck- und Postsparkassendienst)													
Selbständige	647	349	298	291	61	147	58	90	-	-	-	-	
Mithelfende Fam.-Angeh.	45	2	43	2	43	-	-	-	-	-	-	-	
Beamte	-	-	-	-	-	-	-	-	-	-	-	-	
Angestellte	15 391	7 159	8 232	5 508	2 813	3 687	1 651	1 732	-	-	-	-	
Arbeiter	711	275	436	210	256	116	65	64	-	-	-	-	
Insgesamt	16 794	7 785	9 009	6 011	3 173	3 950	1 774	1 886	-	-	-	-	
Wirtschaftsgruppe 69 Versicherungswesen (ohne Sozialversicherung)													
Selbständige	1 051	591	460	484	52	288	107	120	-	-	-	-	
Mithelfende Fam.-Angeh.	38	1	37	1	37	-	-	-	-	-	-	-	
Beamte	-	-	-	-	-	-	-	-	-	-	-	-	
Angestellte	11 478	4 904	6 574	3 651	2 833	2 351	1 253	1 390	-	-	-	-	
Arbeiter	672	200	472	143	330	78	57	64	-	-	-	-	
Insgesamt	13 239	5 696	7 543	4 279	3 252	2 717	1 417	1 574	-	-	-	-	
Wirtschaftsgruppe 71 Wohnungs- und Grundstückswesen, Vermögensverwaltung													
Selbständige	1 337	678	659	554	197	339	124	123	-	-	-	-	
Mithelfende Fam.-Angeh.	64	4	60	4	59	-	-	1	-	-	-	-	
Beamte	-	-	-	-	-	-	-	-	-	-	-	-	
Angestellte	6 410	2 371	4 039	1 695	2 235	1 086	676	718	-	-	-	-	
Arbeiter	7 920	2 221	5 699	1 436	4 259	663	785	777	-	-	-	-	
Insgesamt	15 731	5 274	10 457	3 689	6 750	2 088	1 585	1 619	-	-	-	-	
Wirtschaftsgruppe 72 Gaststättenwesen													
Selbständige	7 011	3 486	3 525	2 824	1 747	999	662	779	-	-	-	-	
Mithelfende Fam.-Angeh.	1 237	33	1 204	28	1 183	8	5	13	-	-	-	-	
Beamte	-	-	-	-	-	-	-	-	-	-	-	-	
Angestellte	10 217	4 223	5 994	3 121	3 197	1 683	1 102	1 114	-	-	-	-	
Arbeiter	17 425	5 692	11 733	4 068	7 966	2 001	1 624	1 766	-	-	-	-	
Insgesamt	35 890	13 434	22 456	10 041	14 093	4 691	3 393	3 672	-	-	-	-	
Wirtschaftsgruppe 73 Kunst, Schrifttum, Theater, Film und Rundfunkwesen, Schaustellungsgewerbe; private Forschung													
Selbständige	4 852	2 413	2 439	1 930	1 026	920	483	493	-	-	-	-	
Mithelfende Fam.-Angeh.	107	9	98	9	96	-	-	2	-	-	-	-	
Beamte	-	-	-	-	-	-	-	-	-	-	-	-	
Angestellte	21 293	9 410	11 883	7 338	5 906	3 543	2 072	2 434	-	-	-	-	
Arbeiter	5 770	2 413	3 357	1 830	1 685	1 000	583	672	-	-	-	-	
Insgesamt	32 022	14 245	17 777	11 107	8 713	5 463	3 138	3 601	-	-	-	-	
Wirtschaftsgruppe 74 Sportpflege, Bade- und Schwimmanstalten													
Selbständige	338	183	155	139	60	60	44	35	-	-	-	-	
Mithelfende Fam.-Angeh.	10	-	10	-	10	-	-	-	-	-	-	-	
Beamte	-	-	-	-	-	-	-	-	-	-	-	-	
Angestellte	1 084	478	606	361	291	179	117	136	-	-	-	-	
Arbeiter	1 024	494	530	373	194	203	121	133	-	-	-	-	
Insgesamt	2 456	1 155	1 301	873	555	442	282	304	-	-	-	-	
Wirtschaftsgruppe 75 Nachrichten-, Schreib- und Übersetzungsbüros													
Selbständige	835	386	449	311	216	138	75	95	-	-	-	-	
Mithelfende Fam.-Angeh.	12	-	12	-	12	-	-	-	-	-	-	-	
Beamte	-	-	-	-	-	-	-	-	-	-	-	-	
Angestellte	969	397	572	284	326	136	113	110	-	-	-	-	
Arbeiter	97	42	55	31	21	19	11	15	-	-	-	-	
Insgesamt	1 913	825	1 088	626	575	293	199	220	-	-	-	-	
Wirtschaftsgruppe 76 Photographisches Gewerbe													
Selbständige	768	430	338	339	78	159	91	101	-	-	-	-	
Mithelfende Fam.-Angeh.	62	1	61	1	61	-	-	-	-	-	-	-	
Beamte	-	-	-	-	-	-	-	-	-	-	-	-	
Angestellte	1 594	579	1 015	449	617	198	130	200	-	-	-	-	
Arbeiter	554	233	321	164	212	58	69	51	-	-	-	-	
Insgesamt	2 978	1 243	1 735	953	968	415	290	352	-	-	-	-	

noch: 1. Die Wohnbevölkerung nach Erwerbstätigkeit,
Wirtschaftsabteilungen und -gruppen sowie Stellung im Beruf

West - Berlin

Stellung im Beruf	Wohnbevölkerung			Von der Wohnbevölkerung waren					Von den Erwerbspersonen hatten einen Nebenberuf in der Landwirtschaft				
				Erwerbspersonen		Ehefrauen ohne Hauptberuf	Übrige Angehörige ohne Hauptberuf		insgesamt		dar. Selbständige		
	insgesamt	männlich	weiblich	männlich	weiblich		männlich	weiblich	männlich	weiblich	männlich	weiblich	
Wirtschaftsgruppe 77 Friseurgewerbe													
Selbständige	4 182	2 232	1 950	1 819	727	798	413	425	-	-	-	-	
Mithelfende Fam.-Angeh.	548	10	538	8	536	1	2	1	-	-	-	-	
Beamte	-	-	-	-	-	-	-	-	-	-	-	-	
Angestellte	730	217	513	138	371	73	79	69	-	-	-	-	
Arbeiter	7 495	2 430	5 065	1 765	3 555	756	665	754	-	-	-	-	
Insgesamt	12 955	4 889	8 066	3 730	5 189	1 628	1 159	1 249	-	-	-	-	
Wirtschaftsgruppe 78 Reinigungs-, Bewachungs- und Tragergewerbe, privates Bestattungswesen													
Selbständige	1 890	703	1 187	547	781	238	156	168	-	-	-	-	
Mithelfende Fam.-Angeh.	193	53	140	51	136	1	2	3	-	-	-	-	
Beamte	-	-	-	-	-	-	-	-	-	-	-	-	
Angestellte	1 080	388	692	280	433	143	108	116	-	-	-	-	
Arbeiter	5 065	1 824	3 241	1 328	2 131	609	496	501	-	-	-	-	
Insgesamt	8 228	2 968	5 260	2 206	3 481	991	762	788	-	-	-	-	
Wirtschaftsgruppe 79 Häusliche Dienste													
Selbständige	-	-	-	-	-	-	-	-	-	-	-	-	
Mithelfende Fam.-Angeh.	-	-	-	-	-	-	-	-	-	-	-	-	
Beamte	-	-	-	-	-	-	-	-	-	-	-	-	
Angestellte	3 241	131	3 110	9	2 936	7	122	167	-	-	-	-	
Arbeiter	28 617	2 389	26 228	467	24 150	179	1 922	1 899	-	-	-	-	
Insgesamt	31 858	2 520	29 338	476	27 086	186	2 044	2 066	-	-	-	-	
Wirtschaftsgruppe 81 Deutsche Post													
Selbständige	-	-	-	-	-	-	-	-	-	-	-	-	
Mithelfende Fam.-Angeh.	-	-	-	-	-	-	-	-	-	-	-	-	
Beamte	7	2	5	-	-	4	2	1	-	-	-	-	
Angestellte	25 570	10 740	14 830	8 405	6 268	6 019	2 335	2 543	-	-	-	-	
Arbeiter	13 927	7 001	6 926	5 396	2 305	2 987	1 605	1 634	-	-	-	-	
Insgesamt	39 504	17 743	21 761	13 801	8 573	9 010	3 942	4 178	-	-	-	-	
Wirtschaftsgruppe 82 Deutsche Reichsbahn (unter sowjetischer Verwaltung)													
Selbständige	-	-	-	-	-	-	-	-	-	-	-	-	
Mithelfende Fam.-Angeh.	-	-	-	-	-	-	-	-	-	-	-	-	
Beamte	15	5	10	-	-	8	5	2	-	-	-	-	
Angestellte	14 586	7 467	7 119	5 771	1 270	4 099	1 696	1 750	-	-	-	-	
Arbeiter	16 282	8 938	7 344	7 043	1 060	4 331	1 895	1 953	-	-	-	-	
Insgesamt	30 883	16 410	14 473	12 814	2 330	8 438	3 596	3 705	-	-	-	-	
Wirtschaftsgruppe 83 Schienenbahnen (ohne Deutsche Reichsbahn) einschl. Obusbetriebe													
Selbständige	-	-	-	-	-	-	-	-	-	-	-	-	
Mithelfende Fam.-Angeh.	-	-	-	-	-	-	-	-	-	-	-	-	
Beamte	-	-	-	-	-	-	-	-	-	-	-	-	
Angestellte	5 887	2 710	3 177	2 035	945	1 513	675	719	-	-	-	-	
Arbeiter	20 298	10 639	9 659	8 070	1 610	5 455	2 569	2 594	1	-	1	-	
Insgesamt	26 185	13 349	12 836	10 105	2 555	6 968	3 244	3 313	1	-	1	-	
Wirtschaftsgruppe 84 Straßenverkehr (ohne Schienenbahnen und Obusbetriebe)													
Selbständige	8 436	4 663	3 773	3 556	254	2 364	1 107	1 155	3	-	3	-	
Mithelfende Fam.-Angeh.	267	17	250	17	243	4	-	3	-	-	-	-	
Beamte	-	-	-	-	-	-	-	-	-	-	-	-	
Angestellte	1 373	557	816	371	376	246	186	194	-	-	-	-	
Arbeiter	15 672	9 059	6 613	6 819	410	3 811	2 240	2 392	-	-	-	-	
Insgesamt	25 748	14 296	11 452	10 763	1 283	6 425	3 533	3 744	3	-	3	-	
Wirtschaftsgruppe 85 Schifffahrts-, Wasserstraßen- und Hafenwesen													
Selbständige	349	182	167	142	4	101	40	62	-	-	-	-	
Mithelfende Fam.-Angeh.	39	4	35	4	34	1	-	-	-	-	-	-	
Beamte	-	-	-	-	-	-	-	-	-	-	-	-	
Angestellte	776	387	389	303	106	204	84	79	-	-	-	-	
Arbeiter	903	529	374	400	39	217	129	118	-	-	-	-	
Insgesamt	2 067	1 102	965	849	183	523	253	259	-	-	-	-	
Wirtschaftsgruppe 86 Luftverkehr													
Selbständige	-	-	-	-	-	-	-	-	-	-	-	-	
Mithelfende Fam.-Angeh.	-	-	-	-	-	-	-	-	-	-	-	-	
Beamte	-	-	-	-	-	-	-	-	-	-	-	-	
Angestellte	294	141	153	101	58	60	40	35	-	-	-	-	
Arbeiter	1 104	595	509	441	79	270	154	160	-	-	-	-	
Insgesamt	1 398	736	662	542	137	330	194	195	-	-	-	-	
Wirtschaftsgruppe 87 Verkehrsneben- und -hilfsgewerbe													
Selbständige	1 389	754	635	584	68	361	170	206	-	-	-	-	
Mithelfende Fam.-Angeh.	78	6	72	6	72	-	-	-	-	-	-	-	
Beamte	-	-	-	-	-	-	-	-	-	-	-	-	
Angestellte	4 870	2 318	2 552	1 738	991	971	580	590	-	-	-	-	
Arbeiter	9 269	5 122	4 147	3 801	537	2 191	1 321	1 419	-	-	-	-	
Insgesamt	15 606	8 200	7 406	6 129	1 668	3 523	2 071	2 215	-	-	-	-	

noch: 1. Die Wohnbevölkerung nach Erwerbstätigkeit,
Wirtschaftsabteilungen und -gruppen sowie Stellung im Beruf

West - Berlin

Stellung im Beruf	Wohnbevölkerung			Von der Wohnbevölkerung waren					Von den Erwerbspersonen hatten einen Nebenberuf in der Landwirtschaft			
				Erwerbspersonen		Ehefrauen ohne Hauptberuf	Übrige Angehörige ohne Hauptberuf		insgesamt		dar. Selbständige	
	insgesamt	männlich	weiblich	männlich	weiblich		männlich	weiblich	männlich	weiblich	männlich	weiblich
Wirtschaftsgruppe 91 Öffentliche Verwaltung												
Selbständige	—	—	—	—	—	—	—	—	—	—	—	—
Mithelfende Fam.-Angeh.	—	—	—	—	—	—	—	—	—	—	—	—
Beamte	153	44	109	17	2	78	27	29	—	—	—	—
Angestellte	113 972	53 354	60 618	39 300	20 408	25 399	14 054	14 811	—	—	—	—
Arbeiter	20 901	9 662	11 239	6 912	4 605	3 795	2 750	2 839	—	—	—	—
Insgesamt	135 026	63 060	71 966	46 229	25 015	29 272	16 831	17 679	—	—	—	—
Wirtschaftsgruppe 92 Besatzungsmächte und ausländische Vertretungen												
Selbständige	—	—	—	—	—	—	—	—	—	—	—	—
Mithelfende Fam.-Angeh.	—	—	—	—	—	—	—	—	—	—	—	—
Beamte	—	—	—	—	—	—	—	—	—	—	—	—
Angestellte	12 887	4 714	8 173	3 289	4 404	2 014	1 425	1 755	—	—	—	—
Arbeiter	41 413	18 751	22 662	13 576	8 875	8 354	5 175	5 433	1	—	—	—
Insgesamt	54 300	23 465	30 835	16 865	13 279	10 368	6 600	7 188	1	—	—	—
Wirtschaftsgruppe 93 Politische und wirtschaftliche Organisationen												
Selbständige	—	—	—	—	—	—	—	—	—	—	—	—
Mithelfende Fam.-Angeh.	—	—	—	—	—	—	—	—	—	—	—	—
Beamte	—	—	—	—	—	—	—	—	—	—	—	—
Angestellte	5 898	2 221	3 677	1 573	1 946	1 000	648	731	—	—	—	—
Arbeiter	733	341	392	262	159	152	79	81	—	—	—	—
Insgesamt	6 631	2 562	4 069	1 835	2 105	1 152	727	812	—	—	—	—
Wirtschaftsgruppe 94 Rechts- und Wirtschaftsberatung												
Selbständige	6 925	3 901	3 024	3 004	327	1 755	897	942	—	—	—	—
Mithelfende Fam.-Angeh.	357	7	350	5	346	3	2	1	—	—	—	—
Beamte	—	—	—	—	—	—	—	—	—	—	—	—
Angestellte	5 502	1 647	3 855	1 174	2 643	611	473	601	—	—	—	—
Arbeiter	294	92	202	56	137	33	36	32	—	—	—	—
Insgesamt	13 078	5 647	7 431	4 239	3 453	2 402	1 408	1 576	—	—	—	—
Wirtschaftsgruppe 95 Kirchen, weltanschauliche Vereinigungen												
Selbständige	30	16	14	13	5	8	3	1	—	—	—	—
Mithelfende Fam.-Angeh.	—	—	—	—	—	—	—	—	—	—	—	—
Beamte	—	—	—	—	—	—	—	—	—	—	—	—
Angestellte	6 083	2 218	3 865	1 507	2 147	952	711	766	—	—	—	—
Arbeiter	636	210	426	148	253	85	62	88	—	—	—	—
Insgesamt	6 749	2 444	4 305	1 668	2 405	1 045	776	855	—	—	—	—
Wirtschaftsgruppe 96 Erziehung, Wissenschaft, Kultur												
Selbständige	321	122	199	92	126	45	30	28	—	—	—	—
Mithelfende Fam.-Angeh.	9	2	7	2	7	—	—	—	—	—	—	—
Beamte	7	2	5	—	—	3	2	2	—	—	—	—
Angestellte	29 543	11 913	17 630	8 365	8 817	5 002	3 548	3 811	—	—	—	—
Arbeiter	4 173	1 559	2 614	1 075	1 505	597	484	512	—	—	—	—
Insgesamt	34 053	13 598	20 455	9 534	10 455	5 647	4 064	4 353	—	—	—	—
Wirtschaftsgruppe 97 Fürsorge und Wohlfahrtspflege												
Selbständige	94	22	72	9	58	1	13	13	—	—	—	—
Mithelfende Fam.-Angeh.	—	—	—	—	—	—	—	—	—	—	—	—
Beamte	—	—	—	—	—	—	—	—	—	—	—	—
Angestellte	5 917	1 010	4 907	564	4 097	283	446	527	—	—	—	—
Arbeiter	2 333	528	1 805	300	1 450	141	228	214	—	—	—	—
Insgesamt	8 344	1 560	6 784	873	5 605	425	687	754	—	—	—	—
Wirtschaftsgruppe 98 Sozialversicherung												
Selbständige	—	—	—	—	—	—	—	—	—	—	—	—
Mithelfende Fam.-Angeh.	—	—	—	—	—	—	—	—	—	—	—	—
Beamte	—	—	—	—	—	—	—	—	—	—	—	—
Angestellte	9 627	3 978	5 649	2 940	2 687	1 831	1 038	1 131	—	—	—	—
Arbeiter	743	277	466	191	266	106	86	94	—	—	—	—
Insgesamt	10 370	4 255	6 115	3 131	2 953	1 937	1 124	1 225	—	—	—	—
Wirtschaftsgruppe 99 Gesundheitswesen und Hygiene												
Selbständige	11 049	5 565	5 484	3 800	1 670	2 008	1 765	1 806	—	—	—	—
Mithelfende Fam.-Angeh.	707	26	681	23	674	2	3	5	—	—	—	—
Beamte	—	—	—	—	—	—	—	—	—	—	—	—
Angestellte	30 178	6 926	23 252	4 750	18 107	2 568	2 176	2 577	—	—	—	—
Arbeiter	22 598	8 932	13 666	6 334	7 098	3 936	2 598	2 632	—	—	—	—
Insgesamt	64 532	21 449	43 083	14 907	27 549	8 514	6 542	7 020	—	—	—	—
Wirtschaftsgruppe 99 a Ohne Angabe der Betriebszugehörigkeit												
Selbständige	7	3	4	3	3	1	—	—	—	—	—	—
Mithelfende Fam.-Angeh.	—	—	—	—	—	—	—	—	—	—	—	—
Beamte	—	—	—	—	—	—	—	—	—	—	—	—
Angestellte	4 499	1 564	2 935	1 240	2 388	193	324	354	—	—	—	—
Arbeiter	21 140	8 127	13 013	6 300	10 694	552	1 827	1 767	—	—	—	—
Insgesamt	25 646	9 694	15 952	7 543	13 085	746	2 151	2 121	—	—	—	—

**2. Die Heimatvertriebenen nach Erwerbstätigkeit,
Wirtschaftsabteilungen und -gruppen sowie Stellung im Beruf**

Bundesgebiet

Stellung im Beruf	Wohnbevölkerung			Von der Wohnbevölkerung waren					Von den Erwerbspersonen bzw. Selbst. Berufslosen hatten einen Nebenberuf in der Landwirtschaft				
				Erwerbspersonen bzw. Selbst. Berufslose		Ehefrauen ohne Hauptberuf	Übrige Angehörige ohne Hauptberuf		insgesamt		dar. Selbständige		
	insgesamt	männlich	weiblich	männlich	weiblich		männlich	weiblich	männlich	weiblich	männlich	weiblich	
Wirtschaftsabteilung 0 Landwirtschaft und Tierzucht, Forst- und Jagdwirtschaft, Gärtnerei, Fischerei													
Selbständige	36 373	24 181	12 192	13 646	656	1 808	10 535	9 728	181	5	174	5	
Mithelfende Fam.-Angeh.	38 723	8 479	30 244	6 776	28 097	501	1 703	1 646	13	16	13	13	
Beamte	3 242	1 847	1 395	1 187	1	654	660	740	273	-	269	-	
Angestellte	15 123	8 507	6 616	5 960	1 059	2 953	2 547	2 604	183	4	179	3	
Arbeiter	601 105	328 441	272 664	263 143	130 847	77 230	65 298	64 587	2 648	99	2 319	61	
Insgesamt	694 566	371 455	323 111	290 712	160 660	83 146	80 743	79 305	3 298	124	2 954	82	
Wirtschaftsabteilung 1 Bergbau, Gewinnung und Verarbeitung von Steinen und Erden, Energiewirtschaft													
Selbständige	2 736	1 480	1 256	941	9	726	539	521	31	-	30	-	
Mithelfende Fam.-Angeh.	145	70	75	63	51	13	7	11	-	-	-	-	
Beamte	232	119	113	69	-	79	50	34	1	-	1	-	
Angestellte	21 433	10 786	10 647	7 227	1 717	5 416	3 559	3 514	54	1	52	1	
Arbeiter	348 141	210 084	138 057	154 881	4 762	78 291	55 203	55 004	1 646	6	1 221	2	
Insgesamt	372 687	222 539	150 148	163 181	6 539	84 525	59 358	59 084	1 732	7	1 304	3	
Wirtschaftsabteilung 2 Eisen- und Metallerzeugung und -verarbeitung													
Selbständige	22 588	12 216	10 372	8 025	93	6 138	4 191	4 141	200	1	195	1	
Mithelfende Fam.-Angeh.	1 037	397	640	350	504	100	47	36	5	-	3	-	
Beamte	3	2	1	1	-	1	1	-	-	-	-	-	
Angestellte	73 262	35 050	38 212	24 942	12 991	15 198	10 108	10 023	82	7	74	7	
Arbeiter	592 163	352 715	239 448	275 731	47 261	115 314	76 984	76 873	1 878	51	1 290	26	
Insgesamt	689 053	400 380	288 673	309 049	60 849	136 751	91 331	91 073	2 165	59	1 562	34	
Wirtschaftsabteilung 3/4 Verarbeitende Gewerbe (ohne Eisen- und Metallverarbeitung)													
Selbständige	108 167	50 630	57 537	33 361	16 353	23 348	17 269	17 836	544	30	522	20	
Mithelfende Fam.-Angeh.	7 050	1 611	5 439	1 380	4 960	298	231	181	8	3	2	1	
Beamte	54	28	26	20	-	15	8	11	-	-	-	-	
Angestellte	106 102	48 944	57 158	34 520	22 147	20 659	14 424	14 352	178	15	161	12	
Arbeiter	947 771	450 061	497 710	338 976	241 433	144 744	111 085	111 533	2 482	274	1 682	139	
Insgesamt	1 169 144	551 274	617 870	408 257	284 893	189 064	143 017	143 913	3 212	322	2 367	172	
Wirtschaftsabteilung 5 Bau-, Ausbau- und Bauhilfsgewerbe													
Selbständige	31 136	16 547	14 589	10 960	77	8 843	5 587	5 669	140	-	135	-	
Mithelfende Fam.-Angeh.	804	306	498	275	374	100	31	24	1	-	1	-	
Beamte	-	-	-	-	-	-	-	-	-	-	-	-	
Angestellte	31 727	16 562	15 165	11 616	2 785	7 405	4 946	4 975	40	1	37	1	
Arbeiter	811 098	493 301	317 797	366 832	2 105	189 773	126 469	125 919	3 572	7	2 255	5	
Insgesamt	874 765	526 716	348 049	389 683	5 341	206 121	137 033	136 587	3 753	8	2 428	6	
Wirtschaftsabteilung 6 Handel, Geld- und Versicherungswesen													
Selbständige	127 094	70 149	56 945	47 862	7 892	26 733	22 287	22 320	524	12	504	10	
Mithelfende Fam.-Angeh.	11 278	1 899	9 379	1 617	8 792	287	282	300	2	4	2	-	
Beamte	1 982	1 033	949	701	13	589	332	347	-	-	-	-	
Angestellte	194 144	87 241	106 903	65 298	54 521	30 193	21 943	22 189	171	23	156	20	
Arbeiter	109 592	56 167	53 425	40 908	16 665	21 528	15 259	15 232	359	17	248	11	
Insgesamt	444 090	216 489	227 601	156 386	87 883	79 330	60 103	60 388	1 056	56	910	41	
Wirtschaftsabteilung 7 Dienstleistungen													
Selbständige	30 316	16 278	14 038	11 264	2 969	5 993	5 014	5 076	148	13	143	10	
Mithelfende Fam.-Angeh.	4 063	611	3 452	473	3 235	103	138	114	5	-	3	-	
Beamte	70	32	38	19	1	24	13	13	-	-	-	-	
Angestellte	33 845	14 417	19 428	10 407	10 061	5 427	4 010	3 940	34	14	33	7	
Arbeiter	264 177	39 590	224 587	27 310	200 759	11 080	12 280	12 748	95	154	76	78	
Insgesamt	332 471	70 928	261 543	49 473	217 025	22 627	21 455	21 891	282	181	255	95	

noch: 2. Die Heimatvertriebenen nach Erwerbstätigkeit,
Wirtschaftsabteilungen und -gruppen sowie Stellung im Beruf

Bundesgebiet

Stellung im Beruf	Wohnbevölkerung			Von der Wohnbevölkerung waren					Von den Erwerbspersonen bzw. Selbst. Berufslosen hatten einen Nebenberuf in der Landwirtschaft				
				Erwerbspersonen bzw. Selbst. Berufslose		Ehefrauen ohne Hauptberuf	Übrige Angehörige ohne Hauptberuf		insgesamt		dar. Selbständige		
	insgesamt	männlich	weiblich	männlich	weiblich		männlich	weiblich	männlich	weiblich	männlich	weiblich	
Wirtschaftsabteilung 8 Verkehrswesen													
Selbständige	14 765	8 094	6 671	5 257	143	3 584	2 837	2 944	617	9	605	9	
Mithelfende Fam.-Angeh.	694	322	372	306	298	50	16	24	2	—	1	—	
Beamte	112 359	57 683	54 676	38 795	3 185	32 810	18 888	18 681	207	2	198	1	
Angestellte	44 167	20 145	24 022	13 804	9 207	8 459	6 341	6 356	74	6	63	4	
Arbeiter	212 151	121 028	91 123	82 845	3 733	49 388	38 183	38 002	670	10	532	7	
Insgesamt	384 136	207 272	176 864	141 007	16 566	94 291	66 265	66 007	1 570	27	1 399	21	
Wirtschaftsabteilung 9 Öffentlicher Dienst und Dienstleistungen im öffentlichen Interesse													
Selbständige	42 050	21 462	20 588	12 806	2 899	9 115	8 656	8 574	48	8	47	8	
Mithelfende Fam.-Angeh.	1 509	124	1 385	96	1 318	20	28	47	—	—	—	—	
Beamte	203 989	107 165	96 824	69 396	10 645	49 341	37 769	36 838	764	5	749	5	
Angestellte	316 385	134 928	181 457	92 175	86 062	53 359	42 753	42 036	400	71	369	67	
Arbeiter	335 307	166 792	168 515	119 419	58 268	63 009	47 373	47 238	904	32	637	22	
Insgesamt	899 240	430 471	468 769	293 892	159 192	174 844	136 579	134 733	2 116	116	1 802	102	
Wirtschaftsabteilung 9a Ohne Angabe der Betriebszugehörigkeit													
Selbständige	355	189	166	122	12	85	67	69	—	—	—	—	
Angestellte	17 257	7 640	9 617	5 638	4 995	2 565	2 002	2 057	16	4	15	3	
Arbeiter	216 300	94 584	121 716	68 453	66 293	29 583	26 131	25 840	164	30	135	25	
Insgesamt	233 912	102 413	131 499	74 213	71 300	32 233	28 200	27 966	180	34	150	28	
Wirtschaftsabteilungen 0 bis 9a insgesamt													
Selbständige	415 580	221 226	194 354	144 244	31 103	86 373	76 982	76 878	2 433	78	2 355	63	
Mithelfende Fam.-Angeh.	65 303	13 819	51 484	11 336	47 629	1 472	2 483	2 383	36	23	25	14	
Beamte	321 931	167 909	154 022	110 188	13 845	83 513	57 721	56 664	1 245	7	1 217	6	
Angestellte	853 445	384 220	469 225	271 587	205 545	151 634	112 633	112 046	1 232	146	1 139	125	
Arbeiter	4 437 805	2 312 763	2 125 042	1 738 498	772 126	779 940	574 265	572 976	14 418	680	10 395	376	
Insgesamt	6 094 064	3 099 937	2 994 127	2 275 853	1 070 248	1 102 932	824 084	820 947	19 364	934	15 131	584	
Selbständige Berufslose													
Altenteiler	1 596	506	1 090	460	655	370	46	65	3	—	3	—	
Vom eigenen Vermögen lebende Rentner	3 353	1 080	2 273	691	1 384	419	389	470	5	4	5	4	
Beamte im Ruhestand	108 299	55 297	53 002	50 416	7 387	39 910	4 881	5 705	176	8	176	8	
Sozialversicherungsrentner, Witwengeldempfängerinnen	1 032 794	337 596	695 198	206 973	432 306	130 744	130 623	132 148	861	450	861	450	
Unterstützungsempfänger	507 969	158 322	349 647	93 373	218 446	64 706	64 949	66 495	—	—	—	—	
Selbständige Hausfrauen ohne Angabe einer Erwerbsquelle	28 294	6 282	22 012	—	15 799	—	6 282	6 213	—	—	—	—	
Personen außerhalb des erwerbsfähigen Alters ohne Angabe einer Erwerbsquelle	823	206	617	161	508	53	45	56	—	—	—	—	
Nicht in ihrer Familie lebende Studierende und Schüler	14 817	10 879	3 938	10 452	3 137	404	427	397	—	—	—	—	
Zöglinge in Anstalten für Erziehung und Unterricht sowie in Waisenhäusern	20 146	11 853	8 293	11 853	8 293	—	—	—	—	—	—	—	
Insassen von Altersheimen und Versorgungsanstalten	44 764	16 202	28 562	16 202	28 562	—	—	—	—	—	—	—	
Insassen von Irrenanstalten u. Heimen f. Körperbehinderte	12 900	6 153	6 747	6 153	6 747	—	—	—	—	—	—	—	
Insassen von Straf- und Besserungsanstalten	6 392	5 087	1 305	5 087	1 305	—	—	—	—	—	—	—	
Insassen von Internierungs- und Arbeitslagern	—	—	—	—	—	—	—	—	—	—	—	—	
Insgesamt	1 782 147	609 463	1 172 684	401 821	724 529	236 606	207 642	211 549	1 045	462	1 045	462	
Summe der Erwerbspersonen und Selbständigen Berufslosen mit ihren Angehörigen ohne Hauptberuf													
Insgesamt	7 876 211	3 709 400	4 166 811	2 677 674	1 794 777	1 339 538	1 031 726	1 032 496	20 409	1 396	16 176	1 046	

noch: 2. Die Heimatvertriebenen nach Erwerbstätigkeit,
Wirtschaftsabteilungen und -gruppen sowie Stellung im Beruf

Bundesgebiet

Stellung im Beruf	Wohnbevölkerung			Von der Wohnbevölkerung waren					Von den Erwerbspersonen hatten einen Nebenberuf in der Landwirtschaft				
				Erwerbspersonen		Ehefrauen ohne Hauptberuf	Übrige Angehörige ohne Hauptberuf		insgesamt		dar. Selbständige		
	insgesamt	männlich	weiblich	männlich	weiblich		männlich	weiblich	männlich	weiblich	männlich	weiblich	
Wirtschaftsgruppe 03 Landwirtschaft und Tierzucht													
Selbständige	30 393	20 691	9 702	11 379	544	626	9 312	8 532	96	3	91	3	
Mithelfende Fam.-Angeh.	37 460	8 225	29 235	6 561	27 168	452	1 664	1 615	13	15	13	13	
Beamte	214	111	103	73	1	64	38	38	3	-	3	-	
Angestellte	9 755	5 596	4 159	3 953	772	1 714	1 643	1 673	44	4	42	3	
Arbeiter	505 857	277 558	228 299	226 848	120 712	57 641	50 710	49 946	1 717	78	1 587	57	
Insgesamt	583 679	312 181	271 498	248 814	149 197	60 497	63 367	61 804	1 873	100	1 736	76	
Wirtschaftsgruppe 04 Forst- und Jagdwirtschaft													
Selbständige	114	56	58	37	4	29	19	25	2	-	2	-	
Mithelfende Fam.-Angeh.	19	4	15	4	12	3	-	-	-	-	-	-	
Beamte	3 023	1 734	1 289	1 113	-	588	621	701	270	-	266	-	
Angestellte	3 557	2 025	1 532	1 413	65	833	612	634	131	-	129	-	
Arbeiter	59 847	31 106	28 741	20 596	4 364	13 685	10 510	10 692	807	15	649	4	
Insgesamt	66 560	34 925	31 635	23 163	4 445	15 138	11 762	12 052	1 210	15	1 046	4	
Wirtschaftsgruppe 05 Gärtnerei													
Selbständige	4 211	2 574	1 637	1 653	104	655	921	878	73	2	71	2	
Mithelfende Fam.-Angeh.	1 200	226	974	188	900	44	38	30	-	1	-	-	
Beamte	5	2	3	1	-	2	1	1	-	-	-	-	
Angestellte	1 496	721	775	483	210	316	238	249	7	-	7	-	
Arbeiter	30 418	16 750	13 668	13 354	5 637	4 766	3 396	3 265	111	6	74	-	
Insgesamt	37 330	20 273	17 057	15 679	6 851	5 783	4 594	4 423	191	9	152	2	
Wirtschaftsgruppe 08 Hochsee- und Küstenfischerei													
Selbständige	1 544	794	750	539	3	475	255	272	2	-	2	-	
Mithelfende Fam.-Angeh.	34	23	11	22	9	1	1	1	-	-	-	-	
Beamte	-	-	-	-	-	-	-	-	-	-	-	-	
Angestellte	266	142	124	95	11	79	47	34	-	-	-	-	
Arbeiter	4 490	2 723	1 767	2 106	123	1 034	617	610	5	-	2	-	
Insgesamt	6 334	3 682	2 652	2 762	146	1 589	920	917	7	-	4	-	
Wirtschaftsgruppe 09 Binnenfischerei													
Selbständige	111	66	45	38	1	23	28	21	8	-	8	-	
Mithelfende Fam.-Angeh.	10	1	9	1	8	1	-	-	-	-	-	-	
Beamte	-	-	-	-	-	-	-	-	-	-	-	-	
Angestellte	49	23	26	16	1	11	7	14	1	-	1	-	
Arbeiter	493	304	189	239	11	104	65	74	8	-	7	-	
Insgesamt	663	394	269	294	21	139	100	109	17	-	16	-	
Wirtschaftsgruppe 11 Steinkohlengewinnung und -verarbeitung													
Selbständige	18	11	7	6	-	5	5	2	1	-	1	-	
Mithelfende Fam.-Angeh.	-	-	-	-	-	-	-	-	-	-	-	-	
Beamte	35	17	18	12	-	13	5	5	-	-	-	-	
Angestellte	5 175	2 662	2 513	1 702	144	1 447	960	922	12	-	12	-	
Arbeiter	123 455	81 197	42 258	63 826	408	24 497	17 371	17 353	399	1	364	1	
Insgesamt	128 683	83 887	44 796	65 546	552	25 962	18 341	18 282	412	1	377	1	
Wirtschaftsgruppe 12 Braunkohlengewinnung und -verarbeitung													
Selbständige	2	-	2	-	-	1	-	1	-	-	-	-	
Mithelfende Fam.-Angeh.	-	-	-	-	-	-	-	-	-	-	-	-	
Beamte	3	2	1	2	-	1	-	-	-	-	-	-	
Angestellte	1 009	530	479	362	41	260	168	178	1	-	1	-	
Arbeiter	14 554	8 289	6 265	5 713	64	3 592	2 576	2 609	48	-	45	-	
Insgesamt	15 568	8 821	6 747	6 077	105	3 854	2 744	2 788	49	-	46	-	
Wirtschaftsgruppe 13 Erzbergbau													
Selbständige	2	2	-	1	-	-	1	-	-	-	-	-	
Mithelfende Fam.-Angeh.	-	-	-	-	-	-	-	-	-	-	-	-	
Beamte	1	-	1	-	-	1	-	-	-	-	-	-	
Angestellte	923	463	460	325	80	240	138	140	6	-	6	-	
Arbeiter	13 951	8 118	5 833	5 692	83	3 403	2 426	2 347	71	-	50	-	
Insgesamt	14 877	8 583	6 294	6 018	163	3 644	2 565	2 487	77	-	56	-	
Wirtschaftsgruppe 14 Salzbergbau und Salinen													
Selbständige	-	-	-	-	-	-	-	-	-	-	-	-	
Mithelfende Fam.-Angeh.	-	-	-	-	-	-	-	-	-	-	-	-	
Beamte	-	-	-	-	-	-	-	-	-	-	-	-	
Angestellte	488	237	251	151	53	113	86	85	2	-	2	-	
Arbeiter	10 337	6 055	4 282	4 340	94	2 487	1 715	1 701	42	-	31	-	
Insgesamt	10 825	6 292	4 533	4 491	147	2 600	1 801	1 786	44	-	33	-	

noch: 2. Die Heimatvertriebenen nach Erwerbstätigkeit,
Wirtschaftsabteilungen und -gruppen sowie Stellung im Beruf

Bundesgebiet

Stellung im Beruf	Wohnbevölkerung			Von der Wohnbevölkerung waren					Von den Erwerbspersonen hatten einen Nebenberuf in der Landwirtschaft			
				Erwerbspersonen		Ehefrauen ohne Hauptberuf	Übrige Angehörige ohne Hauptberuf		insgesamt		dar. Selbständige	
	insgesamt	männlich	weiblich	männlich	weiblich		männlich	weiblich	männlich	weiblich	männlich	weiblich
Wirtschaftsgruppe 15 Sonstiger Bergbau												
Selbständige	37	17	20	10	—	12	7	8	—	—	—	—
Mithelfende Fam.-Angeh.	1	—	1	—	1	—	—	—	—	—	—	—
Beamte	—	—	—	—	—	—	—	—	—	—	—	—
Angestellte	1 426	692	734	455	160	339	237	235	2	—	2	—
Arbeiter	20 401	11 176	9 225	7 630	813	4 851	3 546	3 561	124	—	86	—
Insgesamt	21 865	11 885	9 980	8 095	974	5 202	3 790	3 804	126	—	88	—
Wirtschaftsgruppe 17 Abbau von Steinen und Erden, Baustoff- und Keramische Industrie												
Selbständige	2 677	1 450	1 227	924	9	708	526	510	30	—	29	—
Mithelfende Fam.-Angeh.	142	68	74	62	50	13	6	11	—	—	—	—
Beamte	—	—	—	—	—	—	—	—	—	—	—	—
Angestellte	5 646	2 811	2 835	1 924	595	1 335	887	905	24	1	23	1
Arbeiter	140 079	80 890	59 189	57 747	2 973	33 092	23 143	23 124	883	4	586	1
Insgesamt	148 544	85 219	63 325	60 657	3 627	35 148	24 562	24 550	937	5	638	2
Wirtschaftsgruppe 19 Energiewirtschaft (Elektrizitäts-, Gas-, Wasser- und Fernheizwerke)												
Selbständige	—	—	—	—	—	—	—	—	—	—	—	—
Mithelfende Fam.-Angeh.	2	2	—	1	—	—	1	—	—	—	—	—
Beamte	193	100	93	55	—	64	45	29	1	—	1	—
Angestellte	6 766	3 391	3 375	2 308	644	1 682	1 083	1 049	7	—	6	—
Arbeiter	25 364	14 359	11 005	9 933	327	6 369	4 426	4 309	79	1	59	—
Insgesamt	32 325	17 852	14 473	12 297	971	8 115	5 555	5 387	87	1	66	—
Wirtschaftsgruppe 21 Eisen- und Stahlerzeugung (Eisenschaffende Industrie)												
Selbständige	134	64	70	37	1	48	27	21	2	—	2	—
Mithelfende Fam.-Angeh.	13	6	7	4	6	—	2	1	—	—	—	—
Beamte	—	—	—	—	—	—	—	—	—	—	—	—
Angestellte	6 186	2 874	3 312	2 010	883	1 504	864	925	12	—	12	—
Arbeiter	85 843	50 709	35 134	38 009	2 433	19 862	12 700	12 839	351	4	277	3
Insgesamt	92 176	53 653	38 523	40 060	3 323	21 414	13 593	13 786	365	4	291	3
Wirtschaftsgruppe 22 NE-Metallerzeugung und -gießereien												
Selbständige	122	61	61	36	1	38	25	22	—	—	—	—
Mithelfende Fam.-Angeh.	5	—	5	—	5	—	—	—	—	—	—	—
Beamte	—	—	—	—	—	—	—	—	—	—	—	—
Angestellte	1 943	863	1 080	592	403	409	271	268	1	2	1	2
Arbeiter	19 689	11 285	8 404	8 369	1 170	4 280	2 916	2 954	66	1	46	1
Insgesamt	21 759	12 209	9 550	8 997	1 579	4 727	3 212	3 244	67	3	47	3
Wirtschaftsgruppe 23 Stahl- und Waggonbau												
Selbständige	425	225	200	142	2	109	83	89	—	—	—	—
Mithelfende Fam.-Angeh.	16	7	9	7	9	—	—	—	—	—	—	—
Beamte	—	—	—	—	—	—	—	—	—	—	—	—
Angestellte	4 020	2 044	1 976	1 454	399	954	590	623	5	—	4	—
Arbeiter	28 232	17 302	10 930	13 166	239	6 558	4 136	4 133	89	—	67	—
Insgesamt	32 693	19 578	13 115	14 769	649	7 621	4 809	4 845	94	—	71	—
Wirtschaftsgruppe 24 Maschinen- und Apparatebau												
Selbständige	2 361	1 196	1 165	733	7	655	463	503	15	—	15	—
Mithelfende Fam.-Angeh.	100	36	64	33	50	13	3	1	—	—	—	—
Beamte	—	—	—	—	—	—	—	—	—	—	—	—
Angestellte	19 568	9 593	9 975	6 876	3 159	4 128	2 717	2 688	27	1	22	1
Arbeiter	122 384	75 664	46 720	59 637	4 863	25 701	16 027	16 156	389	3	254	1
Insgesamt	144 413	86 489	57 924	67 279	8 079	30 497	19 210	19 348	431	4	291	2
Wirtschaftsgruppe 25 Schiffbau (einschl. Bootsbau)												
Selbständige	87	42	45	29	—	25	13	20	1	—	1	—
Mithelfende Fam.-Angeh.	6	3	3	3	3	—	—	—	—	—	—	—
Beamte	3	2	1	1	—	1	1	—	—	—	—	—
Angestellte	1 553	770	783	548	151	398	222	234	—	—	—	—
Arbeiter	16 377	9 985	6 392	7 658	82	4 012	2 327	2 298	24	—	14	—
Insgesamt	18 026	10 802	7 224	8 239	236	4 436	2 563	2 552	25	—	15	—
Wirtschaftsgruppe 26 Straßenfahrzeug- und Luftfahrzeugbau												
Selbständige	5 023	2 721	2 302	1 752	8	1 375	969	919	64	—	60	—
Mithelfende Fam.-Angeh.	192	92	100	83	65	28	9	7	1	—	1	—
Beamte	—	—	—	—	—	—	—	—	—	—	—	—
Angestellte	9 768	4 837	4 931	3 456	1 660	1 977	1 381	1 294	8	1	8	1
Arbeiter	98 380	63 265	35 115	50 065	2 765	19 315	13 200	13 035	311	3	212	1
Insgesamt	113 363	70 915	42 448	55 356	4 498	22 695	15 559	15 255	384	4	281	2

noch: 2. Die Heimatvertriebenen nach Erwerbstätigkeit,
Wirtschaftsabteilungen und -gruppen sowie Stellung im Beruf

Bundesgebiet

Stellung im Beruf	Wohnbevölkerung			Von der Wohnbevölkerung waren					Von den Erwerbspersonen hatten einen Nebenberuf in der Landwirtschaft				
				Erwerbspersonen		Ehefrauen ohne Hauptberuf	Übrige Angehörige ohne Hauptberuf		insgesamt		dar. Selbständige		
	insgesamt	männlich	weiblich	männlich	weiblich		männlich	weiblich	männlich	weiblich	männlich	weiblich	
Wirtschaftsgruppe 27 Elektrotechnik													
Selbständige	3 029	1 681	1 348	1 138	14	815	543	519	12	—	12	—	
Mithelfende Fam.-Angeh.	142	43	99	38	95	3	5	1	—	—	—	—	
Beamte	—	—	—	—	—	—	—	—	—	—	—	—	
Angestellte	17 471	8 264	9 207	5 824	3 355	3 431	2 440	2 421	10	3	10	3	
Arbeiter	67 392	34 188	33 204	26 027	14 763	10 461	8 161	7 980	143	21	90	10	
Insgesamt	88 034	44 176	43 858	33 027	18 227	14 710	11 149	10 921	165	24	112	13	
Wirtschaftsgruppe 28 Feinmechanik und Optik													
Selbständige	4 425	2 504	1 921	1 703	25	1 155	801	741	13	—	12	—	
Mithelfende Fam.-Angeh.	195	49	146	40	130	12	9	4	—	—	—	—	
Beamte	—	—	—	—	—	—	—	—	—	—	—	—	
Angestellte	3 774	1 794	1 980	1 275	812	697	519	471	4	—	2	—	
Arbeiter	20 762	11 176	9 586	8 883	4 214	3 123	2 293	2 249	37	2	19	2	
Insgesamt	29 156	15 523	13 633	11 901	5 181	4 987	3 622	3 465	54	2	33	2	
Wirtschaftsgruppe 29 Eisen-, Stahl- und Metallwarenfertigung													
Selbständige	6 982	3 722	3 260	2 455	35	1 918	1 267	1 307	93	1	93	1	
Mithelfende Fam.-Angeh.	368	161	207	142	141	44	19	22	4	—	2	—	
Beamte	—	—	—	—	—	—	—	—	—	—	—	—	
Angestellte	8 979	4 011	4 968	2 907	2 169	1 700	1 104	1 099	15	—	15	—	
Arbeiter	133 104	79 141	53 963	63 917	16 732	22 002	15 224	15 229	468	17	311	8	
Insgesamt	149 433	87 035	62 398	69 421	19 077	25 664	17 614	17 657	580	18	421	9	
Wirtschaftsgruppe 31 Mineralölverarbeitung und Kohlewertstoffindustrie													
Selbständige	24	10	14	6	—	11	4	3	—	—	—	—	
Mithelfende Fam.-Angeh.	—	—	—	—	—	—	—	—	—	—	—	—	
Beamte	—	—	—	—	—	—	—	—	—	—	—	—	
Angestellte	1 214	602	612	408	143	273	194	196	1	—	1	—	
Arbeiter	4 567	2 651	1 916	1 901	73	1 113	750	730	19	—	13	—	
Insgesamt	5 805	3 263	2 542	2 315	216	1 397	948	929	20	—	14	—	
Wirtschaftsgruppe 32 Chemische Grundindustrie (einschl. Pharmazeutische Industrie)													
Selbständige	1 648	792	856	433	36	461	359	359	5	—	5	—	
Mithelfende Fam.-Angeh.	107	22	85	17	75	5	5	5	—	—	—	—	
Beamte	—	—	—	—	—	—	—	—	—	—	—	—	
Angestellte	18 402	8 717	9 685	6 134	3 463	3 640	2 583	2 582	33	1	30	1	
Arbeiter	59 430	30 213	29 217	21 854	9 511	11 344	8 359	8 362	194	5	142	4	
Insgesamt	79 587	39 744	39 843	28 438	13 085	15 450	11 306	11 308	232	6	177	5	
Wirtschaftsgruppe 34 Kunststoffverarbeitung													
Selbständige	235	114	121	66	3	71	48	47	2	—	2	—	
Mithelfende Fam.-Angeh.	24	2	22	2	22	—	—	—	—	—	—	—	
Beamte	—	—	—	—	—	—	—	—	—	—	—	—	
Angestellte	1 008	472	536	337	225	185	135	126	3	—	2	—	
Arbeiter	6 096	2 759	3 337	1 934	1 564	995	825	778	18	2	11	1	
Insgesamt	7 363	3 347	4 016	2 339	1 814	1 251	1 008	951	23	2	15	1	
Wirtschaftsgruppe 35 Gummi- und Asbestverarbeitung													
Selbständige	528	283	245	190	4	135	93	106	1	—	1	—	
Mithelfende Fam.-Angeh.	32	16	16	14	13	2	2	1	—	—	—	—	
Beamte	—	—	—	—	—	—	—	—	—	—	—	—	
Angestellte	2 146	968	1 178	704	509	387	264	282	3	1	1	—	
Arbeiter	21 168	10 425	10 743	7 506	4 084	3 723	2 919	2 936	57	4	31	3	
Insgesamt	23 874	11 692	12 182	8 414	4 610	4 247	3 278	3 325	61	5	33	3	
Wirtschaftsgruppe 36 Feinkeramische und Glasindustrie													
Selbständige	2 073	1 189	884	852	56	458	337	370	4	—	4	—	
Mithelfende Fam.-Angeh.	302	51	251	44	240	6	7	5	—	—	—	—	
Beamte	—	—	—	—	—	—	—	—	—	—	—	—	
Angestellte	4 630	2 260	2 370	1 595	754	1 015	665	601	8	—	8	—	
Arbeiter	50 279	24 449	25 830	18 035	10 735	8 738	6 414	6 357	98	5	69	5	
Insgesamt	57 284	27 949	29 335	20 526	11 785	10 217	7 423	7 333	110	5	81	5	
Wirtschaftsgruppe 37 Sägerei und Holzbearbeitung													
Selbständige	776	411	365	245	8	201	166	156	18	2	17	2	
Mithelfende Fam.-Angeh.	73	32	41	25	18	12	7	11	1	—	1	—	
Beamte	—	—	—	—	—	—	—	—	—	—	—	—	
Angestellte	3 513	1 775	1 738	1 225	395	791	550	552	9	—	8	—	
Arbeiter	61 150	34 509	26 641	24 634	1 951	14 769	9 875	9 921	412	—	285	—	
Insgesamt	65 512	36 727	28 785	26 129	2 372	15 773	10 598	10 640	440	2	311	2	

noch: 2. Die Heimatvertriebenen nach Erwerbstätigkeit,
Wirtschaftsabteilungen und -gruppen sowie Stellung im Beruf

Bundesgebiet

Stellung im Beruf	Wohnbevölkerung			Von der Wohnbevölkerung waren					Von den Erwerbspersonen hatten einen Nebenberuf in der Landwirtschaft			
				Erwerbspersonen		Ehefrauen ohne Hauptberuf	Übrige Angehörige ohne Hauptberuf		insgesamt		dar. Selbständige	
	insgesamt	männlich	weiblich	männlich	weiblich		männlich	weiblich	männlich	weiblich	männlich	weiblich
Wirtschaftsgruppe 38 Holzverarbeitung (einschl. Verarbeitung von natürlichen Schnitz- und Formstoffen)												
Selbständige	14 432	7 660	6 772	5 033	82	3 926	2 627	2 764	121	1	114	1
Mithelfende Fam.-Angeh.	581	276	305	245	229	63	31	13	2	-	1	-
Beamte	-	-	-	-	-	-	-	-	-	-	-	-
Angestellte	7 194	3 518	3 676	2 473	1 117	1 496	1 045	1 063	8	1	8	1
Arbeiter	153 871	95 049	58 822	74 781	9 329	29 462	20 268	20 031	505	14	364	10
Insgesamt	176 078	106 503	69 575	82 532	10 757	34 947	23 971	23 871	636	16	487	12
Wirtschaftsgruppe 39 Papierzeugung und -verarbeitung, Druckereigewerbe												
Selbständige	1 868	957	911	620	58	480	337	373	3	1	3	-
Mithelfende Fam.-Angeh.	182	36	146	30	121	17	6	8	-	-	-	-
Beamte	-	-	-	-	-	-	-	-	-	-	-	-
Angestellte	8 916	4 121	4 795	2 994	1 777	1 835	1 127	1 183	16	2	16	2
Arbeiter	57 870	28 149	29 721	21 075	12 388	10 490	7 074	6 843	135	19	89	12
Insgesamt	68 836	33 263	35 573	24 719	14 344	12 822	8 544	8 407	154	22	108	14
Wirtschaftsgruppe 41 Lederzeugung und -verarbeitung												
Selbständige	21 786	11 827	9 959	8 187	83	6 225	3 640	3 651	96	-	89	-
Mithelfende Fam.-Angeh.	603	260	343	242	288	41	18	14	-	1	-	1
Beamte	-	-	-	-	-	-	-	-	-	-	-	-
Angestellte	4 167	1 969	2 198	1 413	854	793	556	551	5	1	3	1
Arbeiter	67 309	35 015	32 294	27 024	13 261	10 977	7 991	8 056	153	14	90	6
Insgesamt	93 865	49 071	44 794	36 866	14 486	18 036	12 205	12 272	254	16	182	8
Wirtschaftsgruppe 42 Textilgewerbe												
Selbständige	6 163	3 080	3 083	2 020	807	1 181	1 060	1 095	24	1	22	1
Mithelfende Fam.-Angeh.	817	174	643	152	602	17	22	24	1	-	-	-
Beamte	-	-	-	-	-	-	-	-	-	-	-	-
Angestellte	20 445	9 677	10 768	6 911	3 969	4 074	2 766	2 725	24	3	23	2
Arbeiter	184 871	64 805	120 066	46 784	83 059	18 553	18 021	18 454	374	106	247	45
Insgesamt	212 296	77 736	134 560	55 867	88 437	23 825	21 869	22 298	423	110	292	48
Wirtschaftsgruppe 43 Bekleidungsgewerbe												
Selbständige	45 376	16 696	28 680	10 817	15 045	7 493	5 879	6 142	87	22	84	14
Mithelfende Fam.-Angeh.	1 546	298	1 248	254	1 181	38	44	29	1	-	-	-
Beamte	-	-	-	-	-	-	-	-	-	-	-	-
Angestellte	8 119	3 281	4 838	2 315	2 573	1 293	966	972	9	2	9	2
Arbeiter	106 336	30 082	76 254	21 819	59 386	8 480	8 263	8 388	60	53	40	31
Insgesamt	161 377	50 357	111 020	35 205	78 185	17 304	15 152	15 531	157	77	133	47
Wirtschaftsgruppe 44 Herstellung von Musikinstrumenten, Spielwaren, Sportgeräten, Schmuckwaren und Bearbeitung von Edelsteinen												
Selbständige	1 845	995	850	693	42	505	302	303	2	-	2	-
Mithelfende Fam.-Angeh.	147	33	114	30	105	5	3	4	-	-	-	-
Beamte	-	-	-	-	-	-	-	-	-	-	-	-
Angestellte	1 364	621	743	456	299	258	165	186	1	1	1	1
Arbeiter	12 538	5 787	6 751	4 389	3 292	2 003	1 398	1 456	28	5	16	3
Insgesamt	15 894	7 436	8 458	5 568	3 738	2 771	1 868	1 949	31	6	19	4
Wirtschaftsgruppe 45 Mühlengewerbe, Nähr- und Futtermittelindustrie, Bäckerei- und Süßwarengewerbe												
Selbständige	5 445	3 159	2 286	2 003	62	992	1 156	1 232	120	1	119	1
Mithelfende Fam.-Angeh.	1 354	235	1 119	181	1 023	59	54	37	3	2	-	-
Beamte	-	-	-	-	-	-	-	-	-	-	-	-
Angestellte	8 361	3 467	4 894	2 374	2 384	1 443	1 093	1 067	19	-	16	-
Arbeiter	69 189	41 152	28 037	33 947	10 963	9 583	7 205	7 491	173	12	111	7
Insgesamt	84 349	48 013	36 336	38 505	14 432	12 077	9 508	9 827	315	15	246	8
Wirtschaftsgruppe 46 Fleisch- und Fischverarbeitung, Milchverwertung, Speisefettherstellung, Zuckerindustrie												
Selbständige	4 478	2 690	1 788	1 690	35	817	1 000	936	47	1	46	1
Mithelfende Fam.-Angeh.	1 080	128	952	104	907	25	24	20	-	-	-	-
Beamte	54	28	26	20	-	15	8	11	-	-	-	-
Angestellte	8 324	3 541	4 783	2 391	2 256	1 463	1 150	1 064	24	1	21	1
Arbeiter	56 792	31 049	25 743	23 543	8 765	9 499	7 506	7 479	172	7	123	4
Insgesamt	70 728	37 436	33 292	27 748	11 963	11 819	9 688	9 510	243	9	190	6
Wirtschaftsgruppe 47 Obst- und Gemüseverwertung, Kaffee-, Tee- und Gewürzverarbeitung, Eisgewinnung und Frosterei												
Selbständige	277	146	131	85	4	64	61	63	4	-	4	-
Mithelfende Fam.-Angeh.	47	8	39	6	35	2	2	2	-	-	-	-
Beamte	-	-	-	-	-	-	-	-	-	-	-	-
Angestellte	2 119	960	1 159	685	450	410	275	299	2	-	2	-
Arbeiter	11 603	3 976	7 627	2 587	4 706	1 523	1 389	1 398	20	8	7	2
Insgesamt	14 046	5 090	8 956	3 363	5 195	1 999	1 727	1 762	26	8	13	2

noch: 2. Die Heimatvertriebenen nach Erwerbstätigkeit,
Wirtschaftsabteilungen und -gruppen sowie Stellung im Beruf

Bundesgebiet

Stellung im Beruf	Wohnbevölkerung			Von der Wohnbevölkerung waren						Von den Erwerbspersonen hatten einen Nebenberuf in der Landwirtschaft			
				Erwerbspersonen		Ehefrauen ohne Hauptberuf	Übrige Angehörige ohne Hauptberuf		insgesamt		dar. Selbständige		
	insgesamt	männlich	weiblich	männlich	weiblich		männlich	weiblich	männlich	weiblich	männlich	weiblich	
	Wirtschaftsgruppe 48 Getränkeherstellung												
Selbständige	1 063	549	514	379	23	276	170	215	9	—	9	—	
Mithelfende Fam.-Angeh.	140	36	104	31	92	6	5	6	—	—	—	—	
Beamte	—	—	—	—	—	—	—	—	—	—	—	—	
Angestellte	4 493	2 232	2 261	1 564	598	1 003	668	660	11	1	10	—	
Arbeiter	14 189	7 853	6 336	5 868	1 481	2 934	1 985	1 921	43	4	25	1	
Insgesamt	19 885	10 670	9 215	7 842	2 194	4 219	2 828	2 802	63	5	44	1	
Wirtschaftsgruppe 49 Tabakwarenherstellung													
Selbständige	150	72	78	42	5	52	30	21	1	1	1	—	
Mithelfende Fam.-Angeh.	15	4	11	3	9	—	1	2	—	—	—	—	
Beamte	—	—	—	—	—	—	—	—	—	—	—	—	
Angestellte	1 687	763	924	541	381	300	222	243	2	1	2	1	
Arbeiter	10 513	2 138	8 375	1 295	6 885	558	843	932	21	16	19	5	
Insgesamt	12 365	2 977	9 388	1 881	7 280	910	1 096	1 198	24	18	22	6	
Wirtschaftsgruppe 53 Architektur-, Bauingenieur- und Vermessungsbüros													
Selbständige	4 382	2 413	1 969	1 567	10	1 103	846	856	10	—	10	—	
Mithelfende Fam.-Angeh.	64	5	59	4	55	3	1	1	—	—	—	—	
Beamte	—	—	—	—	—	—	—	—	—	—	—	—	
Angestellte	4 621	2 567	2 054	1 886	521	898	681	635	2	—	1	—	
Arbeiter	660	335	325	210	41	177	125	107	1	—	1	—	
Insgesamt	9727	5 320	4 407	3 667	627	2 181	1 653	1 599	13	—	12	—	
Wirtschaftsgruppe 54 Hoch- und Tiefbau													
Selbständige	7 746	4 089	3 657	2 614	27	2 147	1 475	1 483	46	—	46	—	
Mithelfende Fam.-Angeh.	196	79	117	68	89	25	11	3	—	—	—	—	
Beamte	—	—	—	—	—	—	—	—	—	—	—	—	
Angestellte	23 944	12 555	11 389	8 691	1 639	5 832	3 864	3 918	37	1	35	1	
Arbeiter	678 089	405 403	272 686	296 643	1 566	162 708	108 760	108 412	3 182	5	1 999	5	
Insgesamt	709 975	422 126	287 849	308 016	3 321	170 712	114 110	113 816	3 265	6	2 080	6	
Wirtschaftsgruppe 55 Zimmerei und Dachdeckerei													
Selbständige	3 104	1 645	1 459	1 093	4	890	552	565	28	—	26	—	
Mithelfende Fam.-Angeh.	67	34	33	33	21	12	1	—	1	—	1	—	
Beamte	—	—	—	—	—	—	—	—	—	—	—	—	
Angestellte	500	232	268	169	77	122	63	69	—	—	—	—	
Arbeiter	38 243	24 200	14 043	18 756	46	8 529	5 444	5 468	181	—	113	—	
Insgesamt	41 914	26 111	15 803	20 051	148	9 553	6 060	6 102	210	—	140	—	
Wirtschaftsgruppe 56 Bauinstallation, Klempnerei und Elektroinstallation													
Selbständige	5 023	2 658	2 365	1 779	7	1 517	879	841	19	—	19	—	
Mithelfende Fam.-Angeh.	220	75	145	65	112	23	10	10	—	—	—	—	
Beamte	—	—	—	—	—	—	—	—	—	—	—	—	
Angestellte	1 741	803	938	580	360	351	223	227	—	—	—	—	
Arbeiter	32 459	22 816	9 643	19 117	193	5 845	3 699	3 605	60	1	40	—	
Insgesamt	39 443	26 352	13 091	21 541	672	7 736	4 811	4 683	79	1	59	—	
Wirtschaftsgruppe 57 Ausbaugewerbe (Glaserei, Malerei, Ofensetzeri usw.)													
Selbständige	9 721	5 159	4 562	3 499	27	2 822	1 660	1 713	35	—	32	—	
Mithelfende Fam.-Angeh.	248	109	139	101	93	36	8	10	—	—	—	—	
Beamte	—	—	—	—	—	—	—	—	—	—	—	—	
Angestellte	880	387	493	282	186	191	105	116	1	—	1	—	
Arbeiter	59 698	39 276	20 422	31 144	255	12 122	8 132	8 045	146	1	100	—	
Insgesamt	70 547	44 931	25 616	35 026	561	15 171	9 905	9 884	182	1	133	—	
Wirtschaftsgruppe 59 Bauhilfsgewerbe (Schornsteinfegergewerbe, Gerüstbaubetriebe)													
Selbständige	1 160	583	577	408	2	364	175	211	2	—	2	—	
Mithelfende Fam.-Angeh.	9	4	5	4	4	1	—	—	—	—	—	—	
Beamte	—	—	—	—	—	—	—	—	—	—	—	—	
Angestellte	41	18	23	8	2	11	10	10	—	—	—	—	
Arbeiter	1 949	1 271	678	962	4	392	309	282	2	—	2	—	
Insgesamt	3 159	1 876	1 283	1 382	12	768	494	503	4	—	4	—	
Wirtschaftsgruppe 65/66 Warenhandel und Verlagsgewerbe													
Selbständige	120 226	66 394	53 832	45 278	7 632	25 055	21 116	21 145	501	12	484	10	
Mithelfende Fam.-Angeh.	11 118	1 871	9 247	1 594	8 671	280	277	296	2	4	2	—	
Beamte	4	—	4	—	—	1	—	3	—	—	—	—	
Angestellte	155 646	68 546	87 100	51 643	47 317	22 605	16 903	17 178	133	22	121	19	
Arbeiter	102 104	52 221	49 883	38 231	16 115	19 806	13 990	13 962	316	15	217	10	
Insgesamt	389 098	189 032	200 066	136 746	79 735	67 747	52 286	52 584	952	53	824	39	

noch: 2. Die Heimatvertriebenen nach Erwerbstätigkeit,
Wirtschaftsabteilungen und -gruppen sowie Stellung im Beruf

Bundesgebiet

Stellung im Beruf	Wohnbevölkerung			Von der Wohnbevölkerung waren					Von den Erwerbspersonen hatten einen Nebenberuf in der Landwirtschaft				
				Erwerbspersonen		Ehefrauen ohne Hauptberuf	Übrige Angehörige ohne Hauptberuf		insgesamt		dar. Selbständige		
	insgesamt	männlich	weiblich	männlich	weiblich		männlich	weiblich	männlich	weiblich	männlich	weiblich	
Wirtschaftsgruppe 67 Wirtschaftswerbung und sonstige Hilfgewerbe des Handels													
Selbständige	3 325	1 763	1 562	1 213	221	777	550	564	15	—	14	—	
Mithelfende Fam.-Angeh.	116	23	93	20	84	6	3	3	—	—	—	—	
Beamte	—	—	—	—	—	—	—	—	—	—	—	—	
Angestellte	3 576	1 629	1 947	1 179	882	608	450	457	2	—	2	—	
Arbeiter	6 207	3 426	2 781	2 327	135	1 530	1 099	1 116	41	—	29	—	
Insgesamt	13 224	6 841	6 383	4 739	1 322	2 921	2 102	2 140	58	—	45	—	
Wirtschaftsgruppe 68 Geld-, Bank- und Börsenwesen (ohne Postscheck- und Postsparkassendienst)													
Selbständige	594	320	274	207	16	161	113	97	1	—	1	—	
Mithelfende Fam.-Angeh.	26	4	22	2	20	1	2	1	—	—	—	—	
Beamte	1 838	966	872	659	12	549	307	311	—	—	—	—	
Angestellte	17 850	8 506	9 344	6 326	3 582	3 524	2 180	2 238	13	—	12	—	
Arbeiter	945	394	551	267	284	145	127	122	2	1	2	—	
Insgesamt	21 253	10 190	11 063	7 461	3 914	4 380	2 729	2 769	16	1	15	—	
Wirtschaftsgruppe 69 Versicherungswesen (ohne Sozialversicherung)													
Selbständige	2 949	1 672	1 277	1 164	23	740	508	514	7	—	5	—	
Mithelfende Fam.-Angeh.	18	1	17	1	17	—	—	—	—	—	—	—	
Beamte	140	67	73	42	1	39	25	33	—	—	—	—	
Angestellte	17 072	8 560	8 512	6 150	2 740	3 456	2 410	2 316	23	1	21	1	
Arbeiter	336	126	210	83	131	47	43	32	—	1	—	1	
Insgesamt	20 515	10 426	10 089	7 440	2 912	4 282	2 986	2 895	30	2	26	2	
Wirtschaftsgruppe 71 Wohnungs- und Grundstückswesen, Vermögensverwaltung													
Selbständige	336	194	142	136	8	91	58	43	3	—	3	—	
Mithelfende Fam.-Angeh.	17	1	16	1	16	—	—	—	—	—	—	—	
Beamte	—	—	—	—	—	—	—	—	—	—	—	—	
Angestellte	3 084	1 451	1 633	958	509	670	493	454	7	—	6	—	
Arbeiter	1 555	816	739	570	69	382	246	288	10	—	9	—	
Insgesamt	4 992	2 462	2 530	1 665	602	1 143	797	785	20	—	18	—	
Wirtschaftsgruppe 72 Gaststättenwesen													
Selbständige	6 394	3 743	2 651	2 516	565	887	1 227	1 199	94	6	91	5	
Mithelfende Fam.-Angeh.	2 366	314	2 052	229	1 925	59	85	68	4	—	2	—	
Beamte	—	—	—	—	—	—	—	—	—	—	—	—	
Angestellte	8 579	3 896	4 683	2 843	2 110	1 535	1 053	1 038	9	4	9	4	
Arbeiter	54 984	14 130	40 854	10 506	32 859	4 282	3 624	3 713	35	26	25	14	
Insgesamt	72 323	22 083	50 240	16 094	37 459	6 763	5 989	6 018	142	36	127	23	
Wirtschaftsgruppe 73 Kunst, Schrifttum, Theater, Film und Rundfunkwesen, Schaustellungsgewerbe; private Forschung													
Selbständige	8 344	4 297	4 047	3 074	1 036	1 682	1 223	1 329	14	6	14	5	
Mithelfende Fam.-Angeh.	424	111	313	97	288	13	14	12	1	—	1	—	
Beamte	67	30	37	17	1	23	13	13	—	—	—	—	
Angestellte	12 750	6 659	6 091	4 962	2 031	2 400	1 697	1 660	9	—	9	—	
Arbeiter	6 703	3 499	3 204	2 650	1 109	1 156	849	939	10	1	8	1	
Insgesamt	28 288	14 596	13 692	10 800	4 465	5 274	3 796	3 953	34	7	32	6	
Wirtschaftsgruppe 74 Sportpflege, Bade- und Schwimmanstalten													
Selbständige	362	154	208	88	69	63	66	76	3	—	3	—	
Mithelfende Fam.-Angeh.	13	1	12	1	12	—	—	—	—	—	—	—	
Beamte	3	2	1	2	—	1	—	—	—	—	—	—	
Angestellte	788	383	405	275	127	153	108	125	—	—	—	—	
Arbeiter	1 150	579	571	414	164	256	165	151	—	—	—	—	
Insgesamt	2 316	1 119	1 197	780	372	473	339	352	3	—	3	—	
Wirtschaftsgruppe 75 Nachrichten-, Schreib- und Übersetzungsbüros													
Selbständige	964	533	431	378	117	179	155	135	2	—	2	—	
Mithelfende Fam.-Angeh.	22	2	20	1	19	—	1	1	—	—	—	—	
Beamte	—	—	—	—	—	—	—	—	—	—	—	—	
Angestellte	650	270	380	186	212	82	84	86	1	—	1	—	
Arbeiter	54	23	31	16	11	11	7	9	—	—	—	—	
Insgesamt	1 690	828	862	581	359	272	247	231	3	—	3	—	
Wirtschaftsgruppe 76 Photographisches Gewerbe													
Selbständige	2 343	1 292	1 051	880	148	496	412	407	2	—	2	—	
Mithelfende Fam.-Angeh.	171	40	131	30	116	7	10	8	—	—	—	—	
Beamte	—	—	—	—	—	—	—	—	—	—	—	—	
Angestellte	1 177	486	691	381	413	162	105	116	2	—	2	—	
Arbeiter	1 371	615	756	509	492	152	106	112	—	—	—	—	
Insgesamt	5 062	2 433	2 629	1 800	1 169	817	633	643	4	—	4	—	

noch: 2. Die Heimatvertriebenen nach Erwerbstätigkeit,
Wirtschaftsabteilungen und -gruppen sowie Stellung im Beruf

Bundesgebiet

Stellung im Beruf	Wohnbevölkerung			Von der Wohnbevölkerung waren					Von den Erwerbspersonen hatten einen Nebenberuf in der Landwirtschaft				
				Erwerbspersonen		Ehefrauen ohne Hauptberuf	Übrige Angehörige ohne Hauptberuf		insgesamt		dar. Selbständige		
	insgesamt	männlich	weiblich	männlich	weiblich		männlich	weiblich	männlich	weiblich	männlich	weiblich	
Wirtschaftsgruppe 77 Friseurgewerbe													
Selbständige	9 655	5 116	4 539	3 552	733	2 233	1 564	1 573	24	1	22	—	
Mithelfende Fam.-Angeh.	798	79	719	67	686	20	12	13	—	—	—	—	
Beamte	—	—	—	—	—	—	—	—	—	—	—	—	
Angestellte	596	240	356	182	205	87	58	64	1	—	1	—	
Arbeiter	19 611	9 481	10 130	7 530	5 726	2 459	1 951	1 945	9	3	7	2	
insgesamt	30 660	14 916	15 744	11 331	7 350	4 799	3 585	3 595	34	4	30	2	
Wirtschaftsgruppe 78 Reinigungs-, Bewachungs- und Trüggewerbe, privates Bestattungswesen													
Selbständige	1 918	949	969	640	293	362	309	314	6	—	6	—	
Mithelfende Fam.-Angeh.	252	63	189	47	173	4	16	12	—	—	—	—	
Beamte	—	—	—	—	—	—	—	—	—	—	—	—	
Angestellte	1 732	774	958	539	429	321	235	208	5	—	5	—	
Arbeiter	15 470	5 971	9 499	4 316	5 663	2 174	1 655	1 662	30	5	26	4	
insgesamt	19 372	7 757	11 615	5 542	6 558	2 861	2 215	2 196	41	5	37	4	
Wirtschaftsgruppe 79 Häusliche Dienste													
Selbständige	—	—	—	—	—	—	—	—	—	—	—	—	
Mithelfende Fam.-Angeh.	—	—	—	—	—	—	—	—	—	—	—	—	
Beamte	—	—	—	—	—	—	—	—	—	—	—	—	
Angestellte	4 489	258	4 231	81	4 025	17	177	189	—	10	—	3	
Arbeiter	163 279	4 476	158 803	799	154 666	208	3 677	3 929	1	119	1	57	
insgesamt	167 768	4 734	163 034	880	158 691	225	3 854	4 118	1	129	1	60	
Wirtschaftsgruppe 81 Deutsche Bundespost													
Selbständige	—	—	—	—	—	—	—	—	—	—	—	—	
Mithelfende Fam.-Angeh.	—	—	—	—	—	—	—	—	—	—	—	—	
Beamte	39 593	19 925	19 668	14 143	2 934	11 029	5 782	5 705	59	2	56	1	
Angestellte	15 693	5 201	10 492	3 493	6 783	1 987	1 708	1 722	22	5	16	3	
Arbeiter	26 647	15 541	11 106	11 199	1 447	5 453	4 342	4 206	50	1	38	1	
insgesamt	81 933	40 667	41 266	28 835	11 164	18 469	11 832	11 633	131	8	110	5	
Wirtschaftsgruppe 82 Deutsche Bundesbahn													
Selbständige	—	—	—	—	—	—	—	—	—	—	—	—	
Mithelfende Fam.-Angeh.	—	—	—	—	—	—	—	—	—	—	—	—	
Beamte	71 625	37 174	34 451	24 279	250	21 449	12 895	12 752	141	—	135	—	
Angestellte	14 585	7 732	6 853	5 168	976	3 279	2 564	2 598	27	—	24	—	
Arbeiter	117 899	66 118	51 781	43 066	1 227	27 971	23 052	22 583	375	8	320	5	
insgesamt	204 109	111 024	93 085	72 513	2 453	52 699	38 511	37 933	543	8	479	5	
Wirtschaftsgruppe 83 Schienenbahnen (ohne Deutsche Bundesbahn) einschl. Obusbetriebe													
Selbständige	26	8	18	4	—	9	4	9	—	—	—	—	
Mithelfende Fam.-Angeh.	—	—	—	—	—	—	—	—	—	—	—	—	
Beamte	367	195	172	129	—	104	66	68	—	—	—	—	
Angestellte	2 506	1 312	1 194	903	150	628	409	416	5	—	5	—	
Arbeiter	17 929	9 978	7 951	6 862	661	4 046	3 116	3 244	51	1	37	1	
insgesamt	20 828	11 493	9 335	7 898	811	4 787	3 595	3 737	56	1	42	1	
Wirtschaftsgruppe 84 Straßenverkehr (ohne Schienenbahnen und Obusbetriebe)													
Selbständige	11 336	6 272	5 064	4 075	95	2 691	2 197	2 278	580	8	568	8	
Mithelfende Fam.-Angeh.	497	270	227	257	169	38	13	20	2	—	1	—	
Beamte	3	2	1	1	—	1	1	—	—	—	—	—	
Angestellte	1 416	714	702	493	210	283	221	209	6	1	6	1	
Arbeiter	20 601	12 093	8 508	8 652	115	4 879	3 441	3 514	120	—	89	—	
insgesamt	33 853	19 351	14 502	13 478	589	7 892	5 873	6 021	708	9	664	9	
Wirtschaftsgruppe 85 Schiffs-, Wasserstraßen- und Hafenwesen													
Selbständige	769	394	375	279	15	222	115	138	1	—	1	—	
Mithelfende Fam.-Angeh.	80	11	69	9	64	4	2	1	—	—	—	—	
Beamte	771	387	384	243	1	227	144	156	7	—	7	—	
Angestellte	4 609	2 387	2 222	1 652	259	1 233	735	730	5	—	5	—	
Arbeiter	16 211	9 784	6 427	7 574	103	3 955	2 210	2 369	35	—	19	—	
insgesamt	22 440	12 963	9 477	9 757	442	5 641	3 206	3 394	48	—	32	—	
Wirtschaftsgruppe 86 Luftverkehr													
Selbständige	—	—	—	—	—	—	—	—	—	—	—	—	
Mithelfende Fam.-Angeh.	—	—	—	—	—	—	—	—	—	—	—	—	
Beamte	—	—	—	—	—	—	—	—	—	—	—	—	
Angestellte	176	92	84	56	9	49	36	26	—	—	—	—	
Arbeiter	236	132	104	81	4	61	51	39	1	—	—	—	
insgesamt	412	224	188	137	13	110	87	65	1	—	—	—	
Wirtschaftsgruppe 87 Verkehrsneben- und -hilfsgewerbe													
Selbständige	2 634	1 420	1 214	899	33	662	521	519	36	1	36	1	
Mithelfende Fam.-Angeh.	117	41	76	40	65	8	1	3	—	—	—	—	
Beamte	—	—	—	—	—	—	—	—	—	—	—	—	
Angestellte	5 182	2 707	2 475	2 039	820	1 000	668	655	9	—	7	—	
Arbeiter	12 628	7 382	5 246	5 411	176	3 023	1 971	2 047	38	—	29	—	
insgesamt	20 561	11 550	9 011	8 389	1 094	4 693	3 161	3 224	83	1	72	—	

noch: 2. Die Heimatvertriebenen nach Erwerbstätigkeit,
Wirtschaftsabteilungen und -gruppen sowie Stellung im Beruf

Bundesgebiet

Stellung im Beruf	Wohnbevölkerung			Von der Wohnbevölkerung waren					Von den Erwerbspersonen hatten einen Nebenberuf in der Landwirtschaft			
				Erwerbspersonen		Ehefrauen ohne Hauptberuf	Übrige Angehörige ohne Hauptberuf		insgesamt		dar. Selbständige	
	insgesamt	männlich	weiblich	männlich	weiblich		männlich	weiblich	männlich	weiblich	männlich	weiblich
Wirtschaftsgruppe 91 Öffentliche Verwaltung												
Selbständige	—	—	—	—	—	—	—	—	—	—	—	—
Mithelfende Fam.-Angeh.	—	—	—	—	—	—	—	—	—	—	—	—
Beamte	110 268	61 060	49 208	40 469	523	28 862	20 591	19 823	251	1	237	1
Angestellte	120 737	58 354	62 383	38 949	17 416	26 063	19 405	18 904	185	14	168	13
Arbeiter	48 625	24 387	24 238	15 889	3 360	12 199	8 498	8 679	279	2	199	—
Insgesamt	279 630	143 801	135 829	95 307	21 299	67 124	48 494	47 406	715	17	604	14
Wirtschaftsgruppe 92 Besatzungsmächte und ausländische Vertretungen												
Selbständige	—	—	—	—	—	—	—	—	—	—	—	—
Mithelfende Fam.-Angeh.	—	—	—	—	—	—	—	—	—	—	—	—
Beamte	—	—	—	—	—	—	—	—	—	—	—	—
Angestellte	61 478	32 020	29 458	22 735	9 136	11 183	9 285	9 139	76	16	70	14
Arbeiter	219 003	123 853	95 150	90 420	17 819	44 206	33 433	33 125	524	15	373	13
Insgesamt	280 481	155 873	124 608	113 155	26 955	55 389	42 718	42 264	600	31	443	27
Wirtschaftsgruppe 93 Politische und wirtschaftliche Organisationen												
Selbständige	—	—	—	—	—	—	—	—	—	—	—	—
Mithelfende Fam.-Angeh.	—	—	—	—	—	—	—	—	—	—	—	—
Beamte	—	—	—	—	—	—	—	—	—	—	—	—
Angestellte	14 496	6 606	7 890	4 249	2 673	2 934	2 357	2 283	45	1	42	1
Arbeiter	2 584	1 201	1 383	686	181	711	515	491	8	—	7	—
Insgesamt	17 080	7 807	9 273	4 935	2 854	3 645	2 872	2 774	53	1	49	1
Wirtschaftsgruppe 94 Rechts- und Wirtschaftsberatung												
Selbständige	10 010	5 497	4 513	3 517	122	2 472	1 980	1 919	10	1	10	1
Mithelfende Fam.-Angeh.	290	23	267	20	254	7	3	6	—	—	—	—
Beamte	100	57	43	28	—	28	29	15	—	—	—	—
Angestellte	10 905	3 972	6 933	2 833	4 392	1 399	1 139	1 142	10	1	10	1
Arbeiter	371	135	236	89	115	63	46	58	2	—	1	—
Insgesamt	21 676	9 684	11 992	6 487	4 883	3 969	3 197	3 140	22	2	21	2
Wirtschaftsgruppe 95 Kirchen, weltanschauliche Vereinigungen												
Selbständige	91	45	46	23	3	20	22	23	2	—	2	—
Mithelfende Fam.-Angeh.	—	—	—	—	—	—	—	—	—	—	—	—
Beamte	9 194	5 567	3 627	3 616	24	1 565	1 951	2 038	135	—	135	—
Angestellte	9 210	3 861	5 349	2 901	3 355	993	960	1 001	18	7	18	7
Arbeiter	1 570	722	848	517	360	281	205	207	3	2	2	—
Insgesamt	20 065	10 195	9 870	7 057	3 742	2 859	3 138	3 269	158	9	157	7
Wirtschaftsgruppe 96 Erziehung, Wissenschaft, Kultur												
Selbständige	922	383	539	213	225	158	170	156	1	2	1	2
Mithelfende Fam.-Angeh.	43	7	36	6	30	—	1	6	—	—	—	—
Beamte	80 117	38 254	41 863	23 847	9 964	17 681	14 407	14 218	373	4	372	4
Angestellte	24 766	10 134	14 632	6 566	7 490	3 665	3 568	3 477	31	5	29	5
Arbeiter	6 702	2 544	4 158	1 793	2 614	795	751	749	11	1	5	1
Insgesamt	112 550	51 322	61 228	32 425	20 323	22 299	18 897	18 606	416	12	407	12
Wirtschaftsgruppe 97 Fürsorge und Wohlfahrtspflege												
Selbständige	104	36	68	6	39	8	30	21	—	1	—	1
Mithelfende Fam.-Angeh.	—	—	—	—	—	—	—	—	—	—	—	—
Beamte	283	157	126	99	29	56	58	41	1	—	1	—
Angestellte	15 890	3 751	12 139	2 502	9 582	1 295	1 249	1 262	11	8	10	8
Arbeiter	15 777	3 737	12 040	2 752	9 932	1 112	985	996	23	—	15	—
Insgesamt	32 054	7 681	24 373	5 359	19 582	2 471	2 322	2 320	35	9	26	9
Wirtschaftsgruppe 98 Sozialversicherung												
Selbständige	—	—	—	—	—	—	—	—	—	—	—	—
Mithelfende Fam.-Angeh.	—	—	—	—	—	—	—	—	—	—	—	—
Beamte	2 475	1 288	1 187	834	23	765	454	399	3	—	3	—
Angestellte	9 640	4 645	4 995	3 279	1 662	1 930	1 366	1 403	7	—	7	—
Arbeiter	424	157	267	91	134	65	66	68	1	—	1	—
Insgesamt	12 539	6 090	6 449	4 204	1 819	2 760	1 886	1 870	11	—	11	—
Wirtschaftsgruppe 99 Gesundheitswesen und Hygiene												
Selbständige	30 923	15 501	15 422	9 047	2 510	6 457	6 454	6 455	35	4	34	4
Mithelfende Fam.-Angeh.	1 176	94	1 082	70	1 034	13	24	35	—	—	—	—
Beamte	1 552	782	770	503	82	384	279	304	1	—	1	—
Angestellte	49 263	11 585	37 678	8 161	30 356	3 897	3 424	3 425	17	19	15	18
Arbeiter	40 251	10 056	30 195	7 182	23 753	3 577	2 874	2 865	53	12	34	8
Insgesamt	123 165	38 018	85 147	24 963	57 735	14 328	13 055	13 084	106	35	84	30
Wirtschaftsgruppe 99a Ohne Angabe der Betriebszugehörigkeit												
Selbständige	355	189	166	122	12	85	67	69	—	—	—	—
Mithelfende Fam.-Angeh.	—	—	—	—	—	—	—	—	—	—	—	—
Beamte	—	—	—	—	—	—	—	—	—	—	—	—
Angestellte	17 257	7 640	9 617	5 638	4 995	2 565	2 002	2 057	16	4	15	3
Arbeiter	216 300	94 584	121 716	68 453	66 293	29 583	26 131	25 840	164	30	135	25
Insgesamt	233 912	102 413	131 499	74 213	71 300	32 233	28 200	27 966	180	34	150	28

Stellung im Beruf	Wohnbevölkerung			Von der Wohnbevölkerung waren					Von den Erwerbspersonen bzw. Selbst. Berufslosen hatten einen Nebenberuf in der Landwirtschaft			
				Erwerbspersonen bzw. Selbst. Berufslose		Ehefrauen ohne Hauptberuf	Ubrige Angehörige ohne Hauptberuf		insgesamt		dar. Selbständige	
	insgesamt	männlich	weiblich	männlich	weiblich		männlich	weiblich	männlich	weiblich	männlich	weiblich

Wirtschaftsabteilung 0 Landwirtschaft und Tierzucht, Forst- und Jagdwirtschaft, Gärtnerei, Fischerei

Selbständige	4 617	2 887	1 730	1 743	62	606	1 144	1 062	13	—	11	—
Mithelfende Fam.-Angeh.	3 126	516	2 610	416	2 389	92	100	129	—	—	—	—
Beamte	241	139	102	81	—	51	58	51	15	—	15	—
Angestellte	1 862	1 001	861	661	139	386	340	336	16	—	15	—
Arbeiter	97 944	52 912	45 032	40 561	16 467	16 865	12 351	11 700	198	3	157	2
Insgesamt	107 790	57 455	50 335	43 462	19 057	18 000	13 993	13 278	242	3	198	2

Wirtschaftsabteilung 1 Bergbau, Gewinnung und Verarbeitung von Steinen und Erden. Energiewirtschaft

Selbständige	135	71	64	50	—	35	21	29	—	—	—	—
Mithelfende Fam.-Angeh.	4	1	3	1	1	—	—	2	—	—	—	—
Beamte	20	9	11	4	—	7	5	4	—	—	—	—
Angestellte	1 242	616	626	388	120	309	228	197	3	—	3	—
Arbeiter	15 906	8 581	7 325	5 829	298	4 196	2 752	2 831	32	—	8	—
Insgesamt	17 307	9 278	8 029	6 272	419	4 547	3 006	3 063	35	—	11	—

Wirtschaftsabteilung 2 Eisen- und Metallerzeugung und -verarbeitung

Selbständige	2 020	1 057	963	681	1	589	376	373	8	—	8	—
Mithelfende Fam.-Angeh.	51	19	32	19	22	9	—	1	—	—	—	—
Beamte	3	2	1	1	—	1	1	—	—	—	—	—
Angestellte	4 568	2 064	2 504	1 365	785	996	699	723	1	—	1	—
Arbeiter	43 317	26 069	17 248	20 022	1 943	9 607	6 047	5 698	38	—	17	—
Insgesamt	49 959	29 211	20 748	22 088	2 751	11 202	7 123	6 795	47	—	26	—

Wirtschaftsabteilung 3/4 Verarbeitende Gewerbe (ohne Eisen- und Metallverarbeitung)

Selbständige	9 086	4 231	4 855	2 800	1 282	2 182	1 431	1 391	33	—	33	—
Mithelfende Fam.-Angeh.	347	85	262	71	222	32	14	8	—	—	—	—
Beamte	5	3	2	1	—	1	2	1	—	—	—	—
Angestellte	7 701	3 258	4 443	2 170	1 873	1 470	1 088	1 100	4	—	4	—
Arbeiter	74 735	34 620	40 115	24 929	17 906	12 903	9 691	9 306	65	5	30	4
Insgesamt	91 874	42 197	49 677	29 971	21 283	16 588	12 226	11 806	102	5	67	4

Wirtschaftsabteilung 5 Bau-, Ausbau- und Bauhilfsgewerbe

Selbständige	2 750	1 428	1 322	920	10	824	508	488	10	—	9	—
Mithelfende Fam.-Angeh.	29	12	17	10	12	4	2	1	—	—	—	—
Beamte	—	—	—	—	—	—	—	—	—	—	—	—
Angestellte	3 019	1 453	1 566	970	325	736	483	505	1	—	1	—
Arbeiter	86 540	49 913	36 627	35 035	147	22 011	14 878	14 469	185	—	61	—
Insgesamt	92 338	52 806	39 532	36 935	494	23 575	15 871	15 463	196	—	71	—

Wirtschaftsabteilung 6 Handel, Geld- und Versicherungswesen

Selbständige	14 531	7 698	6 833	5 077	742	3 508	2 621	2 583	35	—	35	—
Mithelfende Fam.-Angeh.	883	125	758	108	719	22	17	17	—	—	—	—
Beamte	183	94	89	62	1	55	32	33	—	—	—	—
Angestellte	23 061	10 206	12 855	7 498	6 568	3 639	2 708	2 648	14	3	12	2
Arbeiter	16 054	8 197	7 857	5 726	1 757	3 629	2 471	2 471	21	1	12	—
Insgesamt	54 712	26 320	28 392	18 471	9 787	10 853	7 849	7 752	70	4	59	2

Wirtschaftsabteilung 7 Dienstleistungen

Selbständige	2 686	1 403	1 283	945	238	603	458	442	8	—	8	—
Mithelfende Fam.-Angeh.	221	36	185	26	168	6	10	11	—	—	—	—
Beamte	2	1	1	1	—	1	—	—	—	—	—	—
Angestellte	3 666	1 617	2 049	1 143	899	678	474	472	3	—	3	—
Arbeiter	28 344	4 819	23 525	3 163	20 239	1 565	1 656	1 721	3	1	1	—
Insgesamt	34 919	7 876	27 043	5 278	21 544	2 853	2 598	2 646	14	1	12	—

noch: 2. Die Heimatvertriebenen nach Erwerbstätigkeit,
Wirtschaftsabteilungen und -gruppen sowie Stellung im Beruf

Schleswig - Holstein

Stellung im Beruf	Wohnbevölkerung			Von der Wohnbevölkerung waren					Von den Erwerbspersonen bzw. Selbst. Berufslosen hatten einen Nebenberuf in der Landwirtschaft			
				Erwerbspersonen bzw. Selbst. Berufslose		Ehefrauen ohne Hauptberuf	Übrige Angehörige ohne Hauptberuf		insgesamt		dar. Selbständige	
	insgesamt	männlich	weiblich	männlich	weiblich		männlich	weiblich	männlich	weiblich	männlich	weiblich
Wirtschaftsabteilung 8 Verkehrswesen												
Selbständige	1 960	1 079	881	695	15	490	384	376	89	—	87	—
Mithelfende Fam.-Angeh.	58	24	34	24	32	2	—	—	—	—	—	—
Beamte	12 957	6 361	6 596	4 061	467	3 946	2 300	2 183	4	—	4	—
Angestellte	4 922	2 200	2 722	1 417	894	1 077	783	751	2	—	1	—
Arbeiter	25 334	13 913	11 421	9 384	415	6 372	4 529	4 634	34	—	25	—
Insgesamt	45 231	23 577	21 654	15 581	1 823	11 887	7 996	7 944	129	—	117	—
Wirtschaftsabteilung 9 Öffentlicher Dienst und Dienstleistungen im öffentlichen Interesse												
Selbständige	4 145	2 079	2 066	1 160	298	896	919	872	5	—	5	—
Mithelfende Fam.-Angeh.	101	14	87	11	83	—	3	4	—	—	—	—
Beamte	28 043	14 509	13 534	9 121	1 289	7 099	5 388	5 146	33	—	31	—
Angestellte	34 748	14 418	20 330	9 291	9 069	6 430	5 127	4 831	27	2	23	2
Arbeiter	39 495	18 442	21 053	11 903	6 064	8 621	6 539	6 368	60	—	31	—
Insgesamt	106 532	49 462	57 070	31 486	16 803	23 046	17 976	17 221	125	2	90	2
Wirtschaftsabteilung 9 a Ohne Angabe der Betriebszugehörigkeit												
Selbständige	8	2	6	—	—	4	2	2	—	—	—	—
Angestellte	1 697	672	1 025	419	524	287	253	214	7	—	7	—
Arbeiter	31 073	13 326	17 747	9 110	8 522	5 186	4 216	4 039	17	3	14	2
Insgesamt	32 778	14 000	18 778	9 529	9 046	5 477	4 471	4 255	24	3	21	2
Wirtschaftsabteilungen 0 bis 9 a insgesamt												
Selbständige	41 938	21 935	20 003	14 071	2 648	9 737	7 864	7 618	201	—	196	—
Mithelfende Fam.-Angeh.	4 820	832	3 988	686	3 648	167	146	173	—	—	—	—
Beamte	41 454	21 118	20 336	13 332	1 757	11 161	7 786	7 418	52	—	50	—
Angestellte	86 486	37 505	48 981	25 322	21 196	16 008	12 183	11 777	78	5	70	4
Arbeiter	458 742	230 792	227 950	165 662	73 758	90 955	65 130	63 237	653	13	356	8
Insgesamt	633 440	312 182	321 258	219 073	103 007	128 028	93 109	90 223	984	18	672	12
Selbständige Berufslose												
Altenheiler	222	82	140	77	81	52	5	7	—	—	—	—
Vom eigenen Vermögen lebende Rentner	204	55	149	35	100	27	20	22	—	—	—	—
Beamte im Ruhestand	12 750	6 756	5 994	6 211	382	5 010	545	602	13	1	13	1
Sozialversicherungsrentner, Witwengeldempfängerinnen	144 084	47 505	96 579	26 310	58 723	16 458	21 195	21 398	47	13	47	13
Unterstützungsempfänger	55 940	17 405	38 535	8 428	23 723	5 892	8 977	8 920	—	—	—	—
Selbständige Hausfrauen ohne Angabe einer Erwerbsquelle	531	114	417	—	304	—	114	113	—	—	—	—
Personen außerhalb des erwerbsfähigen Alters ohne Angabe einer Erwerbsquelle	1	—	1	—	1	—	—	—	—	—	—	—
Nicht in ihrer Familie lebende Studierende und Schüler	1 011	704	307	650	202	50	54	55	—	—	—	—
Zöglinge in Anstalten für Erziehung und Unterricht sowie in Waisenhäusern	2 497	1 631	866	1 631	866	—	—	—	—	—	—	—
Insassen von Altersheimen und Versorgungsanstalten	4 497	1 682	2 815	1 682	2 815	—	—	—	—	—	—	—
Insassen von Irrenanstalten u. Heimen für Körperbehinderte	1 192	508	684	508	684	—	—	—	—	—	—	—
Insassen von Straf- und Besserungsanstalten	574	418	156	418	156	—	—	—	—	—	—	—
Insassen von Internierungs- und Arbeitslagern	—	—	—	—	—	—	—	—	—	—	—	—
Insgesamt	223 503	76 860	146 643	45 950	88 037	27 489	30 910	31 117	60	14	60	14
Summe der Erwerbspersonen und Selbständigen Berufslosen mit ihren Angehörigen ohne Hauptberuf												
Insgesamt	856 943	389 042	467 901	265 023	191 044	155 517	124 019	121 340	1 044	32	732	26

noch: 2. Die Heimatvertriebenen nach Erwerbstätigkeit,
Wirtschaftsabteilungen und -gruppen sowie Stellung im Beruf

Schleswig - Holstein

Stellung im Beruf	Wohnbevölkerung			Von der Wohnbevölkerung waren					Von den Erwerbspersonen hatten einen Nebenberuf in der Landwirtschaft				
				Erwerbspersonen		Ehefrauen ohne Hauptberuf	Übrige Angehörige ohne Hauptberuf		insgesamt		dar. Selbständige		
	insgesamt	männlich	weiblich	männlich	weiblich		männlich	weiblich	männlich	weiblich	männlich	weiblich	
Wirtschaftsgruppe 03 Landwirtschaft und Tierzucht													
Selbständige	2 551	1 777	774	1 016	41	60	761	673	4	-	4	-	
Mithelfende Fam.-Angeh.	2 924	471	2 453	377	2 242	86	94	125	-	-	-	-	
Beamte	22	10	12	8	-	8	2	4	-	-	-	-	
Angestellte	1 324	731	593	483	94	256	248	243	7	-	6	-	
Arbeiter	82 736	45 008	37 728	35 102	14 748	13 648	9 906	9 332	131	2	111	2	
Insgesamt	89 557	47 997	41 560	36 986	17 125	14 058	11 011	10 377	142	2	121	2	
Wirtschaftsgruppe 04 Forst- und Jagdwirtschaft													
Selbständige	5	5	-	2	-	-	3	-	-	-	-	-	
Mithelfende Fam.-Angeh.	1	-	1	-	-	1	-	-	-	-	-	-	
Beamte	219	129	90	73	-	43	56	47	15	-	15	-	
Angestellte	247	139	108	95	3	62	44	43	9	-	9	-	
Arbeiter	6 621	3 371	3 250	2 024	376	1 557	1 347	1 317	49	-	36	-	
Insgesamt	7 093	3 644	3 449	2 194	379	1 663	1 450	1 407	73	-	60	-	
Wirtschaftsgruppe 05 Gärtnerei													
Selbständige	516	306	210	187	18	77	119	115	6	-	4	-	
Mithelfende Fam.-Angeh.	165	23	142	18	135	4	5	3	-	-	-	-	
Beamte	-	-	-	-	-	-	-	-	-	-	-	-	
Angestellte	214	91	123	56	40	46	35	37	-	-	-	-	
Arbeiter	6 387	3 206	3 181	2 419	1 333	1 095	787	753	16	1	9	-	
Insgesamt	7 282	3 626	3 656	2 680	1 526	1 222	946	908	22	1	13	-	
Wirtschaftsgruppe 08 Hochsee- und Küstenfischerei													
Selbständige	1 506	775	731	527	3	460	248	268	1	-	1	-	
Mithelfende Fam.-Angeh.	33	22	11	21	9	1	1	1	-	-	-	-	
Beamte	-	-	-	-	-	-	-	-	-	-	-	-	
Angestellte	73	37	36	26	2	21	11	13	-	-	-	-	
Arbeiter	2 060	1 241	819	948	7	529	293	283	1	-	-	-	
Insgesamt	3 672	2 075	1 597	1 522	21	1 011	553	565	2	-	1	-	
Wirtschaftsgruppe 09 Binnenfischerei													
Selbständige	39	24	15	11	-	9	13	6	2	-	2	-	
Mithelfende Fam.-Angeh.	3	-	3	-	3	-	-	-	-	-	-	-	
Beamte	-	-	-	-	-	-	-	-	-	-	-	-	
Angestellte	4	3	1	1	-	1	2	-	-	-	-	-	
Arbeiter	140	86	54	68	3	36	18	15	1	-	1	-	
Insgesamt	186	113	73	80	6	46	33	21	3	-	3	-	
Wirtschaftsgruppe 11 Steinkohlengewinnung und -verarbeitung													
Selbständige	-	-	-	-	-	-	-	-	-	-	-	-	
Mithelfende Fam.-Angeh.	-	-	-	-	-	-	-	-	-	-	-	-	
Beamte	-	-	-	-	-	-	-	-	-	-	-	-	
Angestellte	18	7	11	5	5	4	2	2	-	-	-	-	
Arbeiter	614	316	298	199	1	171	117	126	-	-	-	-	
Insgesamt	632	323	309	204	6	175	119	128	-	-	-	-	
Wirtschaftsgruppe 12 Braunkohlengewinnung und -verarbeitung													
Selbständige	-	-	-	-	-	-	-	-	-	-	-	-	
Mithelfende Fam.-Angeh.	-	-	-	-	-	-	-	-	-	-	-	-	
Beamte	-	-	-	-	-	-	-	-	-	-	-	-	
Angestellte	8	3	5	1	1	2	2	2	-	-	-	-	
Arbeiter	42	18	24	11	-	15	7	9	-	-	-	-	
Insgesamt	50	21	29	12	1	17	9	11	-	-	-	-	
Wirtschaftsgruppe 13 Erzbergbau													
Selbständige	-	-	-	-	-	-	-	-	-	-	-	-	
Mithelfende Fam.-Angeh.	-	-	-	-	-	-	-	-	-	-	-	-	
Beamte	-	-	-	-	-	-	-	-	-	-	-	-	
Angestellte	8	6	2	4	-	2	2	-	-	-	-	-	
Arbeiter	30	16	14	10	1	6	6	7	1	-	-	-	
Insgesamt	38	22	16	14	1	8	8	7	1	-	-	-	
Wirtschaftsgruppe 14 Salzbergbau und Salinen													
Selbständige	-	-	-	-	-	-	-	-	-	-	-	-	
Mithelfende Fam.-Angeh.	-	-	-	-	-	-	-	-	-	-	-	-	
Beamte	-	-	-	-	-	-	-	-	-	-	-	-	
Angestellte	-	-	-	-	-	-	-	-	-	-	-	-	
Arbeiter	12	6	6	4	-	4	2	2	-	-	-	-	
Insgesamt	12	6	6	4	-	4	2	2	-	-	-	-	

noch: 2. Die Heimatvertriebenen nach Erwerbstätigkeit,
Wirtschaftsabteilungen und -gruppen sowie Stellung im Beruf

Schleswig - Holstein

Stellung im Beruf	Wohnbevölkerung			Von der Wohnbevölkerung waren					Von den Erwerbspersonen hatten einen Nebenberuf in der Landwirtschaft			
				Erwerbspersonen		Ehefrauen ohne Hauptberuf	Ubrige Angehörige ohne Hauptberuf		insgesamt		dar. Selbständige	
	insgesamt	männlich	weiblich	männlich	weiblich		männlich	weiblich	männlich	weiblich	männlich	weiblich
Wirtschaftsgruppe 15 Sonstiger Bergbau												
Selbständige	5	3	2	2	—	2	1	—	—	—	—	—
Mithelfende Fam.-Angeh.	—	—	—	—	—	—	—	—	—	—	—	—
Beamte	—	—	—	—	—	—	—	—	—	—	—	—
Angestellte	138	74	64	46	7	38	28	19	1	—	1	—
Arbeiter	3 079	1 610	1 469	1 088	123	806	522	540	9	—	1	—
Insgesamt	3 222	1 687	1 535	1 136	130	846	551	559	10	—	2	—
Wirtschaftsgruppe 17 Abbau von Steinen und Erden, Baustoff- und Keramische Industrie												
Selbständige	130	68	62	48	—	33	20	29	—	—	—	—
Mithelfende Fam.-Angeh.	4	1	3	1	1	—	—	2	—	—	—	—
Beamte	—	—	—	—	—	—	—	—	—	—	—	—
Angestellte	350	162	188	106	49	81	56	58	2	—	2	—
Arbeiter	9 461	5 167	4 294	3 538	147	2 479	1 629	1 668	21	—	6	—
Insgesamt	9 945	5 398	4 547	3 693	197	2 593	1 705	1 757	23	—	8	—
Wirtschaftsgruppe 19 Energiewirtschaft (Elektrizitäts-, Gas-, Wasser- und Fernheizwerke)												
Selbständige	—	—	—	—	—	—	—	—	—	—	—	—
Mithelfende Fam.-Angeh.	—	—	—	—	—	—	—	—	—	—	—	—
Beamte	20	9	11	4	—	7	5	4	—	—	—	—
Angestellte	720	364	356	226	58	182	138	116	—	—	—	—
Arbeiter	2 668	1 448	1 220	979	26	715	469	479	1	—	1	—
Insgesamt	3 408	1 821	1 587	1 209	84	904	612	599	1	—	1	—
Wirtschaftsgruppe 21 Eisen- und Stahlerzeugung (Eisenschaffende Industrie)												
Selbständige	10	5	5	—	—	4	1	1	—	—	—	—
Mithelfende Fam.-Angeh.	—	—	—	—	—	—	—	—	—	—	—	—
Beamte	—	—	—	—	—	—	—	—	—	—	—	—
Angestellte	353	163	190	100	42	87	63	61	—	—	—	—
Arbeiter	4 255	2 388	1 867	1 724	96	1 110	664	661	4	—	2	—
Insgesamt	4 618	2 556	2 062	1 828	138	1 201	728	723	4	—	2	—
Wirtschaftsgruppe 22 NE-Metallerzeugung und -gießereien												
Selbständige	—	—	—	—	—	—	—	—	—	—	—	—
Mithelfende Fam.-Angeh.	—	—	—	—	—	—	—	—	—	—	—	—
Beamte	—	—	—	—	—	—	—	—	—	—	—	—
Angestellte	30	12	18	10	6	5	2	7	—	—	—	—
Arbeiter	398	218	180	145	14	98	73	68	—	—	—	—
Insgesamt	428	230	198	155	20	103	75	75	—	—	—	—
Wirtschaftsgruppe 23 Stahl- und Waggonbau												
Selbständige	43	25	18	14	—	12	11	6	—	—	—	—
Mithelfende Fam.-Angeh.	5	4	1	4	1	—	—	—	—	—	—	—
Beamte	—	—	—	—	—	—	—	—	—	—	—	—
Angestellte	240	127	113	79	21	58	48	34	—	—	—	—
Arbeiter	1 752	1 021	731	746	9	439	275	283	3	—	2	—
Insgesamt	2 040	1 177	863	843	31	509	334	323	3	—	2	—
Wirtschaftsgruppe 24 Maschinen- und Apparatebau												
Selbständige	181	90	91	57	—	51	33	40	1	—	1	—
Mithelfende Fam.-Angeh.	4	1	3	1	1	2	—	—	—	—	—	—
Beamte	—	—	—	—	—	—	—	—	—	—	—	—
Angestellte	1 279	552	727	369	249	267	183	211	—	—	—	—
Arbeiter	9 004	5 518	3 486	4 299	265	2 073	1 219	1 148	6	—	2	—
Insgesamt	10 468	6 161	4 307	4 726	515	2 393	1 435	1 399	7	—	3	—
Wirtschaftsgruppe 25 Schiffbau (einschl. Bootsbau)												
Selbständige	32	16	16	11	—	7	5	9	—	—	—	—
Mithelfende Fam.-Angeh.	3	—	3	—	3	—	—	—	—	—	—	—
Beamte	3	2	1	1	—	1	1	—	—	—	—	—
Angestellte	585	274	311	192	69	156	82	86	—	—	—	—
Arbeiter	7 295	4 290	3 005	3 212	35	1 922	1 078	1 048	4	—	1	—
Insgesamt	7 918	4 582	3 336	3 416	107	2 086	1 166	1 143	4	—	1	—
Wirtschaftsgruppe 26 Straßenfahrzeug- und Luftfahrzeugbau												
Selbständige	468	236	232	150	—	143	86	89	3	—	3	—
Mithelfende Fam.-Angeh.	11	6	5	6	2	3	—	—	—	—	—	—
Beamte	—	—	—	—	—	—	—	—	—	—	—	—
Angestellte	503	233	270	159	97	109	74	64	1	—	1	—
Arbeiter	6 278	4 086	2 192	3 161	24	1 349	925	819	7	—	5	—
Insgesamt	7 260	4 561	2 699	3 476	123	1 604	1 085	972	11	—	9	—

noch: 2. Die Heimatvertriebenen nach Erwerbstätigkeit,
Wirtschaftsabteilungen und -gruppen sowie Stellung im Beruf

Schleswig - Holstein

Stellung im Beruf	Wohnbevölkerung			Von der Wohnbevölkerung waren					Von den Erwerbspersonen hatten einen Nebenberuf in der Landwirtschaft				
				Erwerbspersonen		Ehefrauen ohne Hauptberuf	Übrige Angehörige ohne Hauptberuf		insgesamt		dar. Selbständige		
	insgesamt	männlich	weiblich	männlich	weiblich		männlich	weiblich	männlich	weiblich	männlich	weiblich	
Wirtschaftsgruppe 27 Elektrotechnik													
Selbständige	198	104	94	67	—	55	37	39	—	—	—	—	
Mithelfende Fam.-Angeh.	3	—	3	—	3	—	—	—	—	—	—	—	
Beamte	—	—	—	—	—	—	—	—	—	—	—	—	
Angestellte	872	388	484	249	158	179	139	147	—	—	—	—	
Arbeiter	3 295	1 765	1 530	1 333	531	591	432	408	2	—	1	—	
Insgesamt	4 368	2 257	2 111	1 649	692	825	608	594	2	—	1	—	
Wirtschaftsgruppe 28 Feinmechanik und Optik													
Selbständige	449	252	197	159	1	125	93	71	—	—	—	—	
Mithelfende Fam.-Angeh.	9	1	8	1	8	—	—	—	—	—	—	—	
Beamte	—	—	—	—	—	—	—	—	—	—	—	—	
Angestellte	264	125	139	80	55	45	45	39	—	—	—	—	
Arbeiter	1 502	922	580	728	147	278	194	155	—	—	—	—	
Insgesamt	2 224	1 300	924	968	211	448	332	265	—	—	—	—	
Wirtschaftsgruppe 29 Eisen-, Stahl- und Metallwarenfertigung													
Selbständige	639	329	310	219	—	192	110	118	4	—	4	—	
Mithelfende Fam.-Angeh.	16	7	9	7	4	4	—	1	—	—	—	—	
Beamte	—	—	—	—	—	—	—	—	—	—	—	—	
Angestellte	442	190	252	127	88	90	63	74	—	—	—	—	
Arbeiter	9 538	5 861	3 677	4 674	822	1 747	1 187	1 108	12	—	4	—	
Insgesamt	10 635	6 387	4 248	5 027	914	2 033	1 360	1 301	16	—	8	—	
Wirtschaftsgruppe 31 Mineralölverarbeitung und Kohlewertstoffindustrie													
Selbständige	1	—	1	—	—	1	—	—	—	—	—	—	
Mithelfende Fam.-Angeh.	—	—	—	—	—	—	—	—	—	—	—	—	
Beamte	—	—	—	—	—	—	—	—	—	—	—	—	
Angestellte	95	49	46	28	7	19	21	20	—	—	—	—	
Arbeiter	266	141	125	92	4	73	49	48	—	—	—	—	
Insgesamt	362	190	172	120	11	93	70	68	—	—	—	—	
Wirtschaftsgruppe 32 Chemische Grundindustrie (einschl. Pharmazeutische Industrie)													
Selbständige	82	45	37	25	3	18	20	16	2	—	2	—	
Mithelfende Fam.-Angeh.	3	1	2	1	2	—	—	—	—	—	—	—	
Beamte	—	—	—	—	—	—	—	—	—	—	—	—	
Angestellte	1 187	546	641	348	246	225	198	170	—	—	—	—	
Arbeiter	4 162	1 901	2 261	1 275	777	881	626	603	4	—	2	—	
Insgesamt	5 434	2 493	2 941	1 649	1 028	1 124	844	789	6	—	4	—	
Wirtschaftsgruppe 34 Kunststoffverarbeitung													
Selbständige	11	6	5	1	—	5	5	—	—	—	—	—	
Mithelfende Fam.-Angeh.	—	—	—	—	—	—	—	—	—	—	—	—	
Beamte	—	—	—	—	—	—	—	—	—	—	—	—	
Angestellte	27	8	19	5	7	8	3	4	—	—	—	—	
Arbeiter	118	40	78	22	54	13	18	11	—	—	—	—	
Insgesamt	156	54	102	28	61	26	26	15	—	—	—	—	
Wirtschaftsgruppe 35 Gummi- und Asbestverarbeitung													
Selbständige	30	16	14	13	—	7	3	7	—	—	—	—	
Mithelfende Fam.-Angeh.	1	1	—	1	—	—	—	—	—	—	—	—	
Beamte	—	—	—	—	—	—	—	—	—	—	—	—	
Angestellte	115	49	66	35	29	20	14	17	—	—	—	—	
Arbeiter	1 023	505	518	369	166	204	136	148	1	—	—	—	
Insgesamt	1 169	571	598	418	195	231	153	172	1	—	—	—	
Wirtschaftsgruppe 36 Feinkeramische und Glasindustrie													
Selbständige	80	53	27	36	3	14	17	10	—	—	—	—	
Mithelfende Fam.-Angeh.	11	1	10	1	10	—	—	—	—	—	—	—	
Beamte	—	—	—	—	—	—	—	—	—	—	—	—	
Angestellte	134	61	73	39	25	27	22	21	—	—	—	—	
Arbeiter	2 172	1 041	1 131	734	508	367	307	256	4	—	2	—	
Insgesamt	2 397	1 156	1 241	810	546	408	346	287	4	—	2	—	
Wirtschaftsgruppe 37 Sägerei und Holzbearbeitung													
Selbständige	30	16	14	11	—	7	5	7	1	—	1	—	
Mithelfende Fam.-Angeh.	2	2	—	2	—	—	—	—	—	—	—	—	
Beamte	—	—	—	—	—	—	—	—	—	—	—	—	
Angestellte	219	104	115	68	27	48	36	40	1	—	1	—	
Arbeiter	3 401	1 848	1 553	1 293	89	911	555	553	6	—	3	—	
Insgesamt	3 652	1 970	1 682	1 374	116	966	596	600	8	—	5	—	

noch: 2. Die Heimatvertriebenen nach Erwerbstätigkeit,
Wirtschaftsabteilungen und -gruppen sowie Stellung im Beruf

Schleswig - Holstein

Stellung im Beruf	Wohnbevölkerung			Von der Wohnbevölkerung waren					Von den Erwerbspersonen hatten einen Nebenberuf in der Landwirtschaft				
				Erwerbspersonen		Ehefrauen ohne Hauptberuf	Übrige Angehörige ohne Hauptberuf		insgesamt		dar. Selbständige		
	insgesamt	männlich	weiblich	männlich	weiblich		männlich	weiblich	männlich	weiblich	männlich	weiblich	
Wirtschaftsgruppe 38 Holzverarbeitung (einschl. Verarbeitung von natürlichen Schnitz- und Formernstoffen)													
Selbständige	1 132	594	538	385	12	322	209	204	3	-	3	-	
Mithelfende Fam.-Angeh.	29	13	16	12	11	5	1	-	-	-	-	-	
Beamte	-	-	-	-	-	-	-	-	-	-	-	-	
Angestellte	507	218	289	151	108	105	67	76	1	-	1	-	
Arbeiter	11 225	6 769	4 456	5 140	620	2 382	1 629	1 454	12	1	6	-	
Insgesamt	12 893	7 594	5 299	5 688	751	2 814	1 906	1 734	16	1	10	-	
Wirtschaftsgruppe 39 Papiererzeugung und -verarbeitung, Druckereigewerbe													
Selbständige	132	67	65	40	2	38	27	25	-	-	-	-	
Mithelfende Fam.-Angeh.	13	4	9	4	9	-	-	-	-	-	-	-	
Beamte	-	-	-	-	-	-	-	-	-	-	-	-	
Angestellte	600	240	360	172	147	118	68	95	-	-	-	-	
Arbeiter	4 233	2 073	2 160	1 494	751	890	579	519	1	-	-	-	
Insgesamt	4 978	2 384	2 594	1 710	909	1 046	674	639	1	-	-	-	
Wirtschaftsgruppe 41 Ledererzeugung und -verarbeitung													
Selbständige	1 878	1 019	859	704	3	580	315	276	1	-	1	-	
Mithelfende Fam.-Angeh.	31	12	19	12	15	4	-	-	-	-	-	-	
Beamte	-	-	-	-	-	-	-	-	-	-	-	-	
Angestellte	312	150	162	99	50	66	51	46	-	-	-	-	
Arbeiter	6 883	3 823	3 060	2 890	640	1 462	933	958	4	-	-	-	
Insgesamt	9 104	5 004	4 100	3 705	708	2 112	1 299	1 280	5	-	1	-	
Wirtschaftsgruppe 42 Textilgewerbe													
Selbständige	240	105	135	57	50	42	48	43	-	-	-	-	
Mithelfende Fam.-Angeh.	15	-	15	-	15	-	-	-	-	-	-	-	
Beamte	-	-	-	-	-	-	-	-	-	-	-	-	
Angestellte	661	277	384	187	167	128	90	89	-	-	-	-	
Arbeiter	6 558	1 742	4 816	1 134	3 655	588	608	573	1	1	1	1	
Insgesamt	7 474	2 124	5 350	1 378	3 887	758	746	705	1	1	1	1	
Wirtschaftsgruppe 43 Bekleidungs-gewerbe													
Selbständige	4 191	1 630	2 561	1 113	1 196	825	517	540	6	-	6	-	
Mithelfende Fam.-Angeh.	87	17	70	10	67	3	7	-	-	-	-	-	
Beamte	-	-	-	-	-	-	-	-	-	-	-	-	
Angestellte	744	310	434	211	220	131	99	83	-	-	-	-	
Arbeiter	11 006	3 420	7 586	2 341	5 397	1 171	1 079	1 018	3	1	1	1	
Insgesamt	16 028	5 377	10 651	3 675	6 880	2 130	1 702	1 641	9	1	7	1	
Wirtschaftsgruppe 44 Herstellung von Musikinstrumenten, Spielwaren, Sportgeräten, Schmuckwaren und Bearbeitung von Edelsteinen													
Selbständige	141	72	69	44	3	37	28	29	-	-	-	-	
Mithelfende Fam.-Angeh.	5	3	2	3	1	-	-	1	-	-	-	-	
Beamte	-	-	-	-	-	-	-	-	-	-	-	-	
Angestellte	108	47	61	31	18	23	16	20	-	-	-	-	
Arbeiter	716	370	346	268	100	144	102	102	2	-	-	-	
Insgesamt	970	492	478	346	122	204	146	152	2	-	-	-	
Wirtschaftsgruppe 45 Mählengewerbe, Nahr- und Futtermittelindustrie, Bäckerei- und Süßwarengewerbe													
Selbständige	418	220	198	134	3	99	86	96	8	-	8	-	
Mithelfende Fam.-Angeh.	83	17	66	12	46	16	5	4	-	-	-	-	
Beamte	-	-	-	-	-	-	-	-	-	-	-	-	
Angestellte	1 001	376	625	256	311	176	120	138	1	-	1	-	
Arbeiter	9 897	5 365	4 532	4 047	1 439	1 776	1 318	1 317	12	1	5	1	
Insgesamt	11 399	5 978	5 421	4 449	1 799	2 067	1 529	1 555	21	1	14	1	
Wirtschaftsgruppe 46 Fleisch- und Fischverarbeitung, Milchverwertung, Speisefettherstellung, Zuckerindustrie													
Selbständige	569	315	254	193	3	142	122	109	12	-	12	-	
Mithelfende Fam.-Angeh.	52	5	47	5	43	3	-	1	-	-	-	-	
Beamte	5	3	2	1	-	1	2	1	-	-	-	-	
Angestellte	1 134	440	694	287	339	199	153	156	1	-	1	-	
Arbeiter	9 064	4 204	4 860	2 940	2 132	1 493	1 264	1 235	10	-	8	-	
Insgesamt	10 824	4 967	5 857	3 426	2 517	1 838	1 541	1 502	23	-	21	-	
Wirtschaftsgruppe 47 Obst- und Gemüseverwertung, Kaffee-, Tee- und Gewürzverarbeitung, Eisgewinnung und Frosterei													
Selbständige	11	4	7	3	-	3	1	4	-	-	-	-	
Mithelfende Fam.-Angeh.	-	-	-	-	-	-	-	-	-	-	-	-	
Beamte	-	-	-	-	-	-	-	-	-	-	-	-	
Angestellte	281	117	164	81	74	49	36	41	-	-	-	-	
Arbeiter	2 035	648	1 387	387	848	272	261	267	3	1	1	1	
Insgesamt	2 327	769	1 558	471	922	324	298	312	3	1	1	1	

noch: 2. Die Heimatvertriebenen nach Erwerbstätigkeit,
Wirtschaftsabteilungen und -gruppen sowie Stellung im Beruf

Schleswig - Holstein

Stellung im Beruf	Wohnbevölkerung			Von der wohnbevölkerung waren					Von den Erwerbspersonen hatten einen Nebenberuf in der Landwirtschaft				
				Erwerbspersonen		Ehefrauen ohne Hauptberuf	Übrige Angehörige ohne Hauptberuf		insgesamt		dar. Selbständige		
	insgesamt	männlich	weiblich	männlich	weiblich		männlich	weiblich	männlich	weiblich	männlich	weiblich	
Wirtschaftsgruppe 48 Getränkeherstellung													
Selbständige	116	56	60	34	4	35	22	21	-	-	-	-	
Mithelfende Fam.-Angeh.	9	6	3	6	2	1	-	-	-	-	-	-	
Beamte	-	-	-	-	-	-	-	-	-	-	-	-	
Angestellte	364	176	188	115	44	90	61	54	-	-	-	-	
Arbeiter	872	466	406	333	87	194	133	125	1	-	-	-	
Insgesamt	1 361	704	657	488	137	320	216	200	1	-	-	-	
Wirtschaftsgruppe 49 Tabakwarenherstellung													
Selbständige	24	13	11	7	-	7	6	4	-	-	-	-	
Mithelfende Fam.-Angeh.	6	3	3	2	1	-	1	2	-	-	-	-	
Beamte	-	-	-	-	-	-	-	-	-	-	-	-	
Angestellte	212	90	122	57	54	38	33	30	-	-	-	-	
Arbeiter	1 104	264	840	170	639	82	94	119	1	-	1	-	
Insgesamt	1 346	370	976	236	694	127	134	155	1	-	1	-	
Wirtschaftsgruppe 53 Architektur-, Bauingenieur- und Vermessungsbüros													
Selbständige	410	211	199	135	1	113	76	85	1	-	1	-	
Mithelfende Fam.-Angeh.	2	-	2	-	2	-	-	-	-	-	-	-	
Beamte	-	-	-	-	-	-	-	-	-	-	-	-	
Angestellte	449	224	225	156	53	100	68	72	-	-	-	-	
Arbeiter	31	13	18	8	9	8	5	1	-	-	-	-	
Insgesamt	892	448	444	299	65	221	149	158	1	-	1	-	
Wirtschaftsgruppe 54 Hoch- und Tiefbau													
Selbständige	610	315	295	210	3	185	105	107	2	-	2	-	
Mithelfende Fam.-Angeh.	6	1	5	1	1	1	-	-	-	-	-	-	
Beamte	-	-	-	-	-	-	-	-	-	-	-	-	
Angestellte	2 180	1 070	1 110	712	178	556	358	376	1	-	1	-	
Arbeiter	73 546	41 642	31 904	28 640	96	19 116	13 002	12 692	175	-	56	-	
Insgesamt	76 342	43 028	33 314	29 563	281	19 858	13 465	13 175	178	-	59	-	
Wirtschaftsgruppe 55 Zimmerei und Dachdeckerei													
Selbständige	235	119	116	77	1	69	42	46	2	-	1	-	
Mithelfende Fam.-Angeh.	1	1	-	1	-	-	-	-	-	-	-	-	
Beamte	-	-	-	-	-	-	-	-	-	-	-	-	
Angestellte	69	32	37	19	6	17	13	14	-	-	-	-	
Arbeiter	3 007	1 793	1 214	1 317	5	770	476	439	5	-	2	-	
Insgesamt	3 312	1 945	1 367	1 414	12	856	531	499	7	-	3	-	
Wirtschaftsgruppe 56 Bauinstallation, Klempnerei und Elektroinstallation													
Selbständige	499	261	238	158	-	159	103	79	1	-	1	-	
Mithelfende Fam.-Angeh.	11	6	5	4	4	1	2	-	-	-	-	-	
Beamte	-	-	-	-	-	-	-	-	-	-	-	-	
Angestellte	232	98	134	62	62	42	36	30	-	-	-	-	
Arbeiter	3 909	2 640	1 269	2 122	20	767	518	482	2	-	1	-	
Insgesamt	4 651	3 005	1 646	2 346	86	969	659	591	3	-	2	-	
Wirtschaftsgruppe 57 Ausbaugewerbe (Glaseri, Malerei, Ofensetzeri usw.)													
Selbständige	874	466	408	304	5	266	162	137	4	-	4	-	
Mithelfende Fam.-Angeh.	9	4	5	4	2	2	-	1	-	-	-	-	
Beamte	-	-	-	-	-	-	-	-	-	-	-	-	
Angestellte	89	29	60	21	26	21	8	13	-	-	-	-	
Arbeiter	5 895	3 726	2 169	2 878	16	1 319	848	834	3	-	2	-	
Insgesamt	6 867	4 225	2 642	3 207	49	1 608	1 018	985	7	-	6	-	
Wirtschaftsgruppe 59 Bauhilfsgewerbe (Schornsteinfegergewerbe, Gerüstbaubetriebe)													
Selbständige	122	56	66	36	-	32	20	34	-	-	-	-	
Mithelfende Fam.-Angeh.	-	-	-	-	-	-	-	-	-	-	-	-	
Beamte	-	-	-	-	-	-	-	-	-	-	-	-	
Angestellte	-	-	-	-	-	-	-	-	-	-	-	-	
Arbeiter	152	99	53	70	1	31	29	21	-	-	-	-	
Insgesamt	274	155	119	106	1	63	49	55	-	-	-	-	
Wirtschaftsgruppe 65/66 Warenhandel und Verlagsgewerbe													
Selbständige	13 723	7 257	6 466	4 788	707	3 311	2 469	2 448	31	-	31	-	
Mithelfende Fam.-Angeh.	872	123	749	107	712	21	16	16	-	-	-	-	
Beamte	-	-	-	-	-	-	-	-	-	-	-	-	
Angestellte	18 855	8 159	10 696	6 058	5 811	2 766	2 101	2 119	11	3	9	2	
Arbeiter	13 264	6 728	6 536	4 749	1 687	2 901	1 979	1 948	13	1	7	-	
Insgesamt	46 714	22 267	24 447	15 702	8 917	8 999	6 565	6 531	55	4	47	2	

noch: 2. Die Heimatvertriebenen nach Erwerbstätigkeit,
Wirtschaftsabteilungen und -gruppen sowie Stellung im Beruf

Schleswig - Holstein

Stellung im Beruf	Wohnbevölkerung			Von der Wohnbevölkerung waren					Von den Erwerbspersonen hatten einen Nebenberuf in der Landwirtschaft				
				Erwerbspersonen		Ehefrauen ohne Hauptberuf	Übrige Angehörige ohne Hauptberuf		insgesamt		dar. Selbständige		
	insgesamt	männlich	weiblich	männlich	weiblich		männlich	weiblich	männlich	weiblich	männlich	weiblich	
Wirtschaftsgruppe 67 Wirtschaftswerbung und sonstige Hilfgewerbe des Handels													
Selbständige	391	209	182	132	31	85	77	66	4	-	4	-	
Mithelfende Fam.-Angeh.	4	-	4	-	4	-	-	-	-	-	-	-	
Beamte	-	-	-	-	-	-	-	-	-	-	-	-	
Angestellte	482	221	261	147	108	80	74	73	-	-	-	-	
Arbeiter	2 627	1 404	1 223	929	27	699	475	497	8	-	5	-	
insgesamt	3 504	1 834	1 670	1 208	170	864	626	636	12	-	9	-	
Wirtschaftsgruppe 68 Geld-, Bank- und Börsenwesen (ohne Postscheck- und Postsparkassendienst)													
Selbständige	28	18	10	11	1	7	7	2	-	-	-	-	
Mithelfende Fam.-Angeh.	5	2	3	1	1	1	1	1	-	-	-	-	
Beamte	169	90	79	59	-	52	31	27	-	-	-	-	
Angestellte	1 833	871	962	635	372	387	236	203	2	-	2	-	
Arbeiter	147	60	87	45	33	28	15	26	-	-	-	-	
insgesamt	2 182	1 041	1 141	751	407	475	290	259	2	-	2	-	
Wirtschaftsgruppe 69 Versicherungswesen (ohne Sozialversicherung)													
Selbständige	389	214	175	146	3	105	68	67	-	-	-	-	
Mithelfende Fam.-Angeh.	2	-	2	-	2	-	-	-	-	-	-	-	
Beamte	14	4	10	3	1	3	1	6	-	-	-	-	
Angestellte	1 891	955	936	658	277	406	297	253	1	-	1	-	
Arbeiter	16	5	11	3	10	1	2	-	-	-	-	-	
insgesamt	2 312	1 178	1 134	810	293	515	368	326	1	-	1	-	
Wirtschaftsgruppe 71 Wohnungs- und Grundstückswesen, Vermögensverwaltung													
Selbständige	16	11	5	10	-	3	1	2	1	-	1	-	
Mithelfende Fam.-Angeh.	1	-	1	-	1	-	-	-	-	-	-	-	
Beamte	-	-	-	-	-	-	-	-	-	-	-	-	
Angestellte	331	145	186	99	63	76	46	47	1	-	1	-	
Arbeiter	75	39	36	28	7	17	11	12	-	-	-	-	
insgesamt	423	195	228	137	71	96	58	61	2	-	2	-	
Wirtschaftsgruppe 72 Gaststättenwesen													
Selbständige	503	265	238	181	30	121	84	87	4	-	4	-	
Mithelfende Fam.-Angeh.	102	18	84	12	72	5	6	7	-	-	-	-	
Beamte	-	-	-	-	-	-	-	-	-	-	-	-	
Angestellte	1 145	539	606	378	216	231	161	159	1	-	1	-	
Arbeiter	6 534	1 810	4 724	1 284	3 486	677	526	561	1	1	-	-	
insgesamt	8 284	2 632	5 652	1 855	3 804	1 034	777	814	6	1	5	-	
Wirtschaftsgruppe 73 Kunst, Schrifttum, Theater, Film und Rundfunkwesen, Schaustellungsgewerbe; private Forschung													
Selbständige	596	286	310	192	91	115	94	104	1	-	1	-	
Mithelfende Fam.-Angeh.	16	7	9	5	9	-	2	-	-	-	-	-	
Beamte	2	1	1	1	-	1	-	-	-	-	-	-	
Angestellte	1 333	681	652	502	184	281	179	187	1	-	1	-	
Arbeiter	989	503	486	355	172	168	148	146	1	-	-	-	
insgesamt	2 936	1 478	1 458	1 055	456	565	423	437	3	-	2	-	
Wirtschaftsgruppe 74 Sportpflege, Bade- und Schwimmanstalten													
Selbständige	24	10	14	8	5	3	2	6	-	-	-	-	
Mithelfende Fam.-Angeh.	1	-	1	-	1	-	-	-	-	-	-	-	
Beamte	-	-	-	-	-	-	-	-	-	-	-	-	
Angestellte	126	58	68	35	26	22	23	20	-	-	-	-	
Arbeiter	143	79	64	53	13	33	26	18	-	-	-	-	
insgesamt	294	147	147	96	45	58	51	44	-	-	-	-	
Wirtschaftsgruppe 75 Nachrichten-, Schreib- und Übersetzungsbüros													
Selbständige	115	57	58	34	17	21	23	20	-	-	-	-	
Mithelfende Fam.-Angeh.	-	-	-	-	-	-	-	-	-	-	-	-	
Beamte	-	-	-	-	-	-	-	-	-	-	-	-	
Angestellte	56	21	35	14	17	8	7	10	-	-	-	-	
Arbeiter	6	-	6	-	1	1	-	4	-	-	-	-	
insgesamt	177	78	99	48	35	30	30	34	-	-	-	-	
Wirtschaftsgruppe 76 Photographisches Gewerbe													
Selbständige	163	93	70	57	7	33	36	30	-	-	-	-	
Mithelfende Fam.-Angeh.	5	1	4	1	4	-	-	-	-	-	-	-	
Beamte	-	-	-	-	-	-	-	-	-	-	-	-	
Angestellte	115	46	69	32	42	14	14	13	-	-	-	-	
Arbeiter	152	64	88	48	57	17	16	14	-	-	-	-	
insgesamt	435	204	231	138	110	64	66	57	-	-	-	-	

noch 2. Die Heimatvertriebenen nach Erwerbstätigkeit,
Wirtschaftsabteilungen und -gruppen sowie Stellung im Beruf

Schleswig - Holstein

Stellung im Beruf	Wohnbevölkerung			Von der Wohnbevölkerung waren					Von den Erwerbspersonen hatten einen Nebenberuf in der Landwirtschaft				
				Erwerbspersonen		Ehefrauen ohne Hauptberuf	Ubrige Angehörige ohne Hauptberuf		insgesamt		dar. Selbständige		
	insgesamt	männlich	weiblich	männlich	weiblich		männlich	weiblich	männlich	weiblich	männlich	weiblich	
Wirtschaftsgruppe 77 Friseurgewerbe													
Selbständige	1 084	593	491	400	70	258	193	163	2	—	2	—	
Mithelfende Fam.-Angeh.	88	7	81	6	76	1	1	4	—	—	—	—	
Beamte	—	—	—	—	—	—	—	—	—	—	—	—	
Angestellte	63	28	35	23	17	11	5	7	—	—	—	—	
Arbeiter	2 327	1 116	1 211	850	617	327	266	267	—	—	—	—	
Insgesamt	3 562	1 744	1 818	1 279	780	597	465	441	2	—	2	—	
Wirtschaftsgruppe 78 Reinigungs-, Bewachungs- und Trägergewerbe, privates Bestattungswesen													
Selbständige	185	88	97	63	18	49	25	30	—	—	—	—	
Mithelfende Fam.-Angeh.	8	3	5	2	5	—	1	—	—	—	—	—	
Beamte	—	—	—	—	—	—	—	—	—	—	—	—	
Angestellte	178	75	103	52	50	34	23	19	—	—	—	—	
Arbeiter	1 644	644	1 000	472	534	285	172	181	1	—	1	—	
Insgesamt	2 015	810	1 205	589	607	368	221	230	1	—	1	—	
Wirtschaftsgruppe 79 Häusliche Dienste													
Selbständige	—	—	—	—	—	—	—	—	—	—	—	—	
Mithelfende Fam.-Angeh.	—	—	—	—	—	—	—	—	—	—	—	—	
Beamte	—	—	—	—	—	—	—	—	—	—	—	—	
Angestellte	319	24	295	8	284	1	16	10	—	—	—	—	
Arbeiter	16 474	564	15 910	73	15 352	40	491	518	—	—	—	—	
Insgesamt	16 793	588	16 205	81	15 636	41	507	528	—	—	—	—	
Wirtschaftsgruppe 81 Deutsche Bundespost													
Selbständige	—	—	—	—	—	—	—	—	—	—	—	—	
Mithelfende Fam.-Angeh.	—	—	—	—	—	—	—	—	—	—	—	—	
Beamte	6 907	3 441	3 466	2 351	447	1 999	1 090	1 020	—	—	—	—	
Angestellte	1 282	365	917	229	644	141	136	132	1	—	—	—	
Arbeiter	3 318	1 851	1 467	1 307	224	699	544	544	2	—	1	—	
Insgesamt	11 507	5 657	5 850	3 887	1 315	2 839	1 770	1 696	3	—	1	—	
Wirtschaftsgruppe 82 Deutsche Bundesbahn													
Selbständige	—	—	—	—	—	—	—	—	—	—	—	—	
Mithelfende Fam.-Angeh.	—	—	—	—	—	—	—	—	—	—	—	—	
Beamte	5 815	2 804	3 011	1 630	20	1 870	1 174	1 121	4	—	4	—	
Angestellte	1 078	533	545	330	61	252	203	232	—	—	—	—	
Arbeiter	10 278	5 483	4 795	3 476	92	2 660	2 007	2 043	2	—	2	—	
Insgesamt	17 171	8 820	8 351	5 436	173	4 782	3 384	3 396	6	—	6	—	
Wirtschaftsgruppe 83 Schienenbahnen (ohne Deutsche Bundesbahn) einschl. Obusbetriebe													
Selbständige	—	—	—	—	—	—	—	—	—	—	—	—	
Mithelfende Fam.-Angeh.	—	—	—	—	—	—	—	—	—	—	—	—	
Beamte	67	33	34	21	—	24	12	10	—	—	—	—	
Angestellte	280	144	136	82	10	72	62	54	—	—	—	—	
Arbeiter	1 935	1 048	887	677	35	474	371	378	2	—	2	—	
Insgesamt	2 282	1 225	1 057	780	45	570	445	442	2	—	2	—	
Wirtschaftsgruppe 84 Straßenverkehr (ohne Schienenbahnen und Obusbetriebe)													
Selbständige	1 605	895	710	584	9	391	311	310	88	—	86	—	
Mithelfende Fam.-Angeh.	48	23	25	23	23	2	—	—	—	—	—	—	
Beamte	—	—	—	—	—	—	—	—	—	—	—	—	
Angestellte	208	102	106	66	33	47	36	26	1	—	1	—	
Arbeiter	4 628	2 573	2 055	1 764	27	1 193	809	835	20	—	15	—	
Insgesamt	6 489	3 593	2 896	2 437	92	1 633	1 156	1 171	109	—	102	—	
Wirtschaftsgruppe 85 Schiffsahrts-, Wasserstraßen- und Hafenwesen													
Selbständige	175	85	90	54	5	55	31	30	1	—	1	—	
Mithelfende Fam.-Angeh.	5	—	5	—	5	—	—	—	—	—	—	—	
Beamte	168	83	85	59	—	53	24	32	—	—	—	—	
Angestellte	1 546	802	744	533	53	459	269	232	—	—	—	—	
Arbeiter	4 243	2 461	1 782	1 821	23	1 093	640	666	8	—	5	—	
Insgesamt	6 137	3 431	2 706	2 467	86	1 660	964	960	9	—	6	—	
Wirtschaftsgruppe 86 Luftverkehr													
Selbständige	—	—	—	—	—	—	—	—	—	—	—	—	
Mithelfende Fam.-Angeh.	—	—	—	—	—	—	—	—	—	—	—	—	
Beamte	—	—	—	—	—	—	—	—	—	—	—	—	
Angestellte	14	6	8	2	—	6	4	2	—	—	—	—	
Arbeiter	11	6	5	2	—	4	4	1	—	—	—	—	
Insgesamt	25	12	13	4	—	10	8	3	—	—	—	—	
Wirtschaftsgruppe 87 Verkehrsneben- und -hilfsgewerbe													
Selbständige	180	99	81	57	1	44	42	36	—	—	—	—	
Mithelfende Fam.-Angeh.	5	1	4	1	4	—	—	—	—	—	—	—	
Beamte	—	—	—	—	—	—	—	—	—	—	—	—	
Angestellte	514	248	266	175	93	100	73	73	—	—	—	—	
Arbeiter	921	491	430	337	14	249	154	167	—	—	—	—	
Insgesamt	1 620	839	781	570	112	393	269	276	—	—	—	—	

noch: 2. Die Heimatvertriebenen nach Erwerbsrätigkeit,
Wirtschaftsabteilungen und -gruppen sowie Stellung im Beruf

Schleswig - Holstein

Stellung im Beruf	Wohnbevölkerung			Von der Wohnbevölkerung waren					Von den Erwerbspersonen hatten einen Nebenberuf in der Landwirtschaft				
				Erwerbspersonen		Ehefrauen ohne Hauptberuf	Ubrige Angehörige ohne Hauptberuf		insgesamt		dar. Selbständige		
	insgesamt	männlich	weiblich	männlich	weiblich		männlich	weiblich	männlich	weiblich	männlich	weiblich	
Wirtschaftsgruppe 91 Öffentliche Verwaltung													
Selbständige	—	—	—	—	—	—	—	—	—	—	—	—	—
Mithelfende Fam.-Angeh.	—	—	—	—	—	—	—	—	—	—	—	—	—
Beamte	15 928	8 705	7 223	5 614	49	4 283	3 091	2 891	8	—	6	—	—
Angestellte	14 650	6 893	7 757	4 471	2 249	3 211	2 422	2 297	12	—	10	—	—
Arbeiter	6 257	3 083	3 174	1 898	461	1 571	1 185	1 142	32	—	20	—	—
Insgesamt	36 835	18 681	18 154	11 983	2 759	9 065	6 698	6 330	52	—	36	—	—
Wirtschaftsgruppe 92 Besatzungsmächte und ausländische Vertretungen													
Selbständige	—	—	—	—	—	—	—	—	—	—	—	—	—
Mithelfende Fam.-Angeh.	—	—	—	—	—	—	—	—	—	—	—	—	—
Beamte	—	—	—	—	—	—	—	—	—	—	—	—	—
Angestellte	4 915	2 344	2 571	1 471	648	1 105	873	818	1	—	1	—	—
Arbeiter	24 905	12 985	11 920	8 505	1 535	5 986	4 480	4 399	21	—	9	—	—
Insgesamt	29 820	15 329	14 491	9 976	2 183	7 091	5 353	5 217	22	—	10	—	—
Wirtschaftsgruppe 93 Politische und wirtschaftliche Organisationen													
Selbständige	—	—	—	—	—	—	—	—	—	—	—	—	—
Mithelfende Fam.-Angeh.	—	—	—	—	—	—	—	—	—	—	—	—	—
Beamte	—	—	—	—	—	—	—	—	—	—	—	—	—
Angestellte	2 427	1 118	1 309	693	356	524	425	429	7	—	6	—	—
Arbeiter	466	201	265	100	16	146	101	103	1	—	—	—	—
Insgesamt	2 893	1 319	1 574	793	372	670	526	532	8	—	6	—	—
Wirtschaftsgruppe 94 Rechts- und Wirtschaftsberatung													
Selbständige	920	474	446	286	11	238	188	197	1	—	1	—	—
Mithelfende Fam.-Angeh.	13	2	11	2	11	—	—	—	—	—	—	—	—
Beamte	7	2	5	1	—	2	1	3	—	—	—	—	—
Angestellte	1 467	529	938	369	621	193	160	124	1	—	1	—	—
Arbeiter	36	20	16	9	11	3	11	2	—	—	—	—	—
Insgesamt	2 443	1 027	1 416	667	654	436	360	326	2	—	2	—	—
Wirtschaftsgruppe 95 Kirchen, weltanschauliche Vereinigungen													
Selbständige	24	15	9	7	—	4	8	5	1	—	1	—	—
Mithelfende Fam.-Angeh.	—	—	—	—	—	—	—	—	—	—	—	—	—
Beamte	771	422	349	223	—	157	199	192	8	—	8	—	—
Angestellte	588	251	337	148	152	102	103	83	—	—	—	—	—
Arbeiter	164	66	98	48	34	43	18	21	—	—	—	—	—
Insgesamt	1 547	754	793	426	186	306	328	301	9	—	9	—	—
Wirtschaftsgruppe 96 Erziehung, Wissenschaft, Kultur													
Selbständige	76	31	45	16	20	12	15	13	—	—	—	—	—
Mithelfende Fam.-Angeh.	2	—	2	—	2	—	—	—	—	—	—	—	—
Beamte	10 688	5 050	5 638	3 054	1 225	2 460	1 996	1 953	17	—	17	—	—
Angestellte	1 510	605	905	375	453	217	230	235	3	1	3	1	—
Arbeiter	770	284	486	163	260	113	121	113	1	—	1	—	—
Insgesamt	13 046	5 970	7 076	3 608	1 960	2 802	2 362	2 314	21	1	21	1	—
Wirtschaftsgruppe 97 Fürsorge und Wohlfahrtspflege													
Selbständige	15	7	8	1	6	1	6	1	—	—	—	—	—
Mithelfende Fam.-Angeh.	—	—	—	—	—	—	—	—	—	—	—	—	—
Beamte	13	5	8	3	4	3	2	1	—	—	—	—	—
Angestellte	1 610	392	1 218	259	943	129	133	146	1	—	1	—	—
Arbeiter	1 756	378	1 378	272	1 146	135	106	97	3	—	1	—	—
Insgesamt	3 394	782	2 612	535	2 099	268	247	245	4	—	2	—	—
Wirtschaftsgruppe 98 Sozialversicherung													
Selbständige	—	—	—	—	—	—	—	—	—	—	—	—	—
Mithelfende Fam.-Angeh.	—	—	—	—	—	—	—	—	—	—	—	—	—
Beamte	469	239	230	163	5	151	76	74	—	—	—	—	—
Angestellte	1 474	709	765	490	229	340	219	196	—	—	—	—	—
Arbeiter	63	21	42	11	23	7	10	12	—	—	—	—	—
Insgesamt	2 006	969	1 037	664	257	498	305	282	—	—	—	—	—
Wirtschaftsgruppe 99 Gesundheitswesen und Hygiene													
Selbständige	3 110	1 552	1 558	850	261	641	702	656	3	—	3	—	—
Mithelfende Fam.-Angeh.	86	12	74	9	70	—	3	4	—	—	—	—	—
Beamte	167	86	81	63	6	43	23	32	—	—	—	—	—
Angestellte	6 107	1 577	4 530	1 015	3 418	609	562	503	2	1	1	1	—
Arbeiter	5 078	1 404	3 674	897	2 578	617	507	479	2	—	—	—	—
Insgesamt	14 548	4 631	9 917	2 834	6 333	1 910	1 797	1 674	7	1	4	1	—
Wirtschaftsgruppe 99 a Ohne Angabe der Betriebszugehörigkeit													
Selbständige	8	2	6	—	—	4	2	2	—	—	—	—	—
Mithelfende Fam.-Angeh.	—	—	—	—	—	—	—	—	—	—	—	—	—
Beamte	—	—	—	—	—	—	—	—	—	—	—	—	—
Angestellte	1 697	672	1 025	419	524	287	253	214	7	—	7	—	—
Arbeiter	31 073	13 326	17 747	9 110	8 522	5 186	4 216	4 039	17	3	14	2	—
Insgesamt	32 778	14 000	18 778	9 529	9 046	5 477	4 471	4 255	24	3	21	2	—

noch: 2. Die Heimatvertriebenen nach Erwerbstätigkeit,
Wirtschaftsabteilungen und -gruppen sowie Stellung im Beruf

Hamburg

Stellung im Beruf	Wohnbevölkerung			Von der Wohnbevölkerung waren						Von den Erwerbspersonen bzw. Selbst. Berufslosen hatten einen Nebenberuf in der Landwirtschaft			
				Erwerbspersonen bzw. Selbst. Berufslose		Ehefrauen ohne Hauptberuf	Übrige Angehörige ohne Hauptberuf			insgesamt		dar. Selbständige	
	insgesamt	männlich	weiblich	männlich	weiblich		männlich	weiblich		männlich	weiblich	männlich	weiblich

Wirtschaftsabteilung 0 Landwirtschaft und Tierzucht, Forst- und Jagdwirtschaft, Gärtnerei, Fischerei

Selbständige	160	89	71	62	6	30	27	35	-	-	-	-	-
Mithelfende Fam.-Angeh.	79	24	55	17	46	3	7	6	-	-	-	-	-
Beamte	2	2	-	2	-	-	-	-	-	-	-	-	-
Angestellte	119	71	48	48	6	23	23	19	-	-	-	-	-
Arbeiter	2 356	1 494	862	1 320	423	272	174	167	1	-	-	-	-
Insgesamt	2 716	1 680	1 036	1 449	481	328	231	227	1	-	-	-	-

Wirtschaftsabteilung 1 Bergbau, Gewinnung und Verarbeitung von Steinen und Erden, Energiewirtschaft

Selbständige	25	14	11	9	1	5	5	5	-	-	-	-	-
Mithelfende Fam.-Angeh.	1	-	1	-	1	-	-	-	-	-	-	-	-
Beamte	6	3	3	1	-	2	2	1	-	-	-	-	-
Angestellte	270	129	141	96	26	69	33	46	-	-	-	-	-
Arbeiter	959	569	390	439	16	245	130	129	1	-	-	1	-
Insgesamt	1 261	715	546	545	44	321	170	181	1	-	-	1	-

Wirtschaftsabteilung 2 Eisen- und Metallerzeugung und -verarbeitung

Selbständige	280	149	131	109	2	88	40	41	-	-	-	-	-
Mithelfende Fam.-Angeh.	9	3	6	2	5	1	1	-	-	-	-	-	-
Beamte	-	-	-	-	-	-	-	-	-	-	-	-	-
Angestellte	1 704	851	853	634	313	350	217	190	-	-	-	-	-
Arbeiter	7 757	4 917	2 840	4 034	554	1 467	883	819	7	-	-	2	-
Insgesamt	9 750	5 920	3 830	4 779	874	1 906	1 141	1 050	7	-	-	2	-

Wirtschaftsabteilung 3/4 Verarbeitende Gewerbe (ohne Eisen- und Metallverarbeitung)

Selbständige	1 051	530	521	365	140	237	165	144	3	2	3	2	
Mithelfende Fam.-Angeh.	48	8	40	3	38	2	5	-	-	-	-	-	
Beamte	-	-	-	-	-	-	-	-	-	-	-	-	
Angestellte	2 640	1 225	1 415	915	581	498	310	336	1	1	1	1	
Arbeiter	11 942	5 547	6 395	4 316	3 495	1 701	1 231	1 199	8	2	-	1	
Insgesamt	15 681	7 310	8 371	5 599	4 254	2 438	1 711	1 679	12	5	4	4	

Wirtschaftsabteilung 5 Bau-, Ausbau- und Bauhilfsgewerbe

Selbständige	743	409	334	284	-	211	125	123	1	-	1	-	
Mithelfende Fam.-Angeh.	30	8	22	5	16	3	3	3	-	-	-	-	
Beamte	-	-	-	-	-	-	-	-	-	-	-	-	
Angestellte	1 157	610	547	452	132	263	158	152	1	-	1	-	
Arbeiter	10 566	7 197	3 369	6 008	33	2 097	1 189	1 239	11	-	1	-	
Insgesamt	12 496	8 224	4 272	6 749	181	2 574	1 475	1 517	13	-	3	-	

Wirtschaftsabteilung 6 Handel, Geld- und Versicherungswesen

Selbständige	3 409	1 864	1 545	1 376	178	810	488	557	2	-	2	-	
Mithelfende Fam.-Angeh.	237	28	209	22	202	4	6	3	-	-	-	-	
Beamte	40	14	26	13	-	14	1	12	-	-	-	-	
Angestellte	8 911	4 048	4 863	3 069	2 474	1 455	979	934	2	1	2	1	
Arbeiter	3 055	1 524	1 531	1 185	674	551	339	306	1	1	-	1	
Insgesamt	15 652	7 478	8 174	5 665	3 528	2 834	1 813	1 812	5	2	4	2	

Wirtschaftsabteilung 7 Dienstleistungen

Selbständige	639	332	307	248	92	128	84	87	-	-	-	-	
Mithelfende Fam.-Angeh.	52	5	47	2	44	3	3	-	-	-	-	-	
Beamte	5	2	3	1	-	3	1	-	-	-	-	-	
Angestellte	1 508	692	816	517	432	239	175	145	-	-	-	-	
Arbeiter	6 250	911	5 339	678	4 766	291	233	282	3	-	2	-	
Insgesamt	8 454	1 942	6 512	1 446	5 334	664	496	514	3	-	2	-	

Stellung im Beruf	Wohnbevölkerung			Von der Wohnbevölkerung waren					Von den Erwerbspersonen bzw. Selbst. Berufslosen hatten einen Nebenberuf in der Landwirtschaft				
				Erwerbspersonen bzw. Selbst. Berufslose		Ehefrauen ohne Hauptberuf	Ubrige Angehörige ohne Hauptberuf		insgesamt		dar. Selbständige		
	insgesamt	männlich	weiblich	männlich	weiblich		männlich	weiblich	männlich	weiblich	männlich	weiblich	
Wirtschaftsabteilung 8 Verkehrswesen													
Selbständige	537	297	240	223	8	165	74	67	-	-	-	-	
Mithelfende Fam.-Angeh.	65	14	51	12	47	3	2	1	-	-	-	-	
Beamte	3 570	1 950	1 620	1 538	297	932	412	391	2	-	2	-	
Angestellte	2 184	980	1 204	758	521	401	222	282	-	-	-	-	
Arbeiter	7 169	4 406	2 763	3 535	208	1 648	871	907	4	-	1	-	
Insgesamt	13 525	7 647	5 878	6 066	1 081	3 149	1 581	1 648	6	-	3	-	
Wirtschaftsabteilung 9 Öffentlicher Dienst und Dienstleistungen im öffentlichen Interesse													
Selbständige	808	442	366	306	56	169	136	141	-	-	-	-	
Mithelfende Fam.-Angeh.	35	-	35	-	32	-	-	3	-	-	-	-	
Beamte	4 439	2 592	1 847	1 863	169	976	729	702	1	-	1	-	
Angestellte	8 504	3 279	5 225	2 467	3 290	1 161	812	774	3	1	3	1	
Arbeiter	8 891	5 662	3 229	4 847	1 366	1 086	815	777	1	-	-	-	
Insgesamt	22 677	11 975	10 702	9 483	4 913	3 392	2 492	2 397	5	1	4	1	
Wirtschaftsabteilung 9a Ohne Angabe der Betriebszugehörigkeit													
Selbständige	-	-	-	-	-	-	-	-	-	-	-	-	
Angestellte	173	64	109	48	86	13	16	10	-	-	-	-	
Arbeiter	2 665	1 238	1 427	1 000	887	273	238	267	-	-	-	-	
Insgesamt	2 838	1 302	1 536	1 048	973	286	254	277	-	-	-	-	
Wirtschaftsabteilungen 0 bis 9a insgesamt													
Selbständige	7 652	4 126	3 526	2 982	483	1 843	1 144	1 200	6	2	6	2	
Mithelfende Fam.-Angeh.	556	90	466	63	431	19	27	16	-	-	-	-	
Beamte	8 062	4 563	3 499	3 418	466	1 927	1 145	1 106	3	-	3	-	
Angestellte	27 170	11 949	15 221	9 004	7 861	4 472	2 945	2 888	7	3	7	3	
Arbeiter	61 610	33 465	28 145	27 362	12 422	9 631	6 103	6 092	37	3	7	2	
Insgesamt	105 050	54 193	50 857	42 829	21 663	17 892	11 364	11 302	53	8	23	7	
Selbständige Berufslose													
Altenteiler	15	3	12	3	9	3	-	-	-	-	-	-	
Vom eigenen Vermögen lebende Rentner	47	15	32	8	25	3	7	4	-	-	-	-	
Beamte im Ruhestand	985	508	477	472	93	347	36	37	-	-	-	-	
Sozialversicherungsrentner, Witwengeldempfängerinnen	6 795	1 908	4 887	1 447	3 706	698	461	483	-	-	-	-	
Unterstützungsempfänger	1 188	270	918	157	698	75	113	145	-	-	-	-	
Selbständige Hausfrauen ohne Angabe einer Erwerbsquelle	664	127	537	-	419	-	127	118	-	-	-	-	
Personen außerhalb des erwerbsfähigen Alters ohne Angabe einer Erwerbsquelle	15	3	12	3	9	1	-	2	-	-	-	-	
Nicht in ihrer Familie lebende Studierende und Schüler	542	390	152	373	123	15	17	14	-	-	-	-	
Zöglinge in Anstalten für Erziehung und Unterricht sowie in Waisenhäusern	197	103	94	103	94	-	-	-	-	-	-	-	
Insassen von Altersheimen und Versorgungsanstalten	290	88	202	88	202	-	-	-	-	-	-	-	
Insassen von Irrenanstalten u. Heimen f. Körperbehinderte	19	11	8	11	8	-	-	-	-	-	-	-	
Insassen von Straf- und Besserungsanstalten	174	151	23	151	23	-	-	-	-	-	-	-	
Insassen von Internierungs- und Arbeitslagern	-	-	-	-	-	-	-	-	-	-	-	-	
Insgesamt	10 931	3 577	7 354	2 816	5 409	1 142	761	803	-	-	-	-	
Summe der Erwerbspersonen und Selbständigen Berufslosen mit ihren Angehörigen ohne Hauptberuf													
Insgesamt	115 981	57 770	58 211	45 645	27 072	19 034	12 125	12 105	53	8	23	7	

Stellung im Beruf	Wohnbevölkerung			Von der Wohnbevölkerung waren ,					Von den Erwerbspersonen hatten einen Nebenberuf in der Landwirtschaft				
	insgesamt	männlich	weiblich	Erwerbspersonen		Ehefrauen ohne Hauptberuf	Übrige Angehörige ohne Hauptberuf		insgesamt		dar. Selbständige		
				männlich	weiblich		männlich	weiblich	männlich	weiblich	männlich	weiblich	
Wirtschaftsgruppe 03 Landwirtschaft und Tierzucht													
Selbständige	63	36	27	25	5	6	11	16	-	-	-	-	
Mithelfende Fam.-Angeh.	43	10	33	7	28	1	3	4	-	-	-	-	
Beamte	-	-	-	-	-	-	-	-	-	-	-	-	
Angestellte	57	30	27	18	2	13	12	12	-	-	-	-	
Arbeiter	1 030	670	360	609	231	74	61	55	-	-	-	-	
Insgesamt	1 193	746	447	659	266	94	87	87	-	-	-	-	
Wirtschaftsgruppe 04 Forst- und Jagdwirtschaft													
Selbständige	1	1	-	1	-	-	-	-	-	-	-	-	
Mithelfende Fam.-Angeh.	-	-	-	-	-	-	-	-	-	-	-	-	
Beamte	2	2	-	2	-	-	-	-	-	-	-	-	
Angestellte	17	13	4	10	1	2	3	1	-	-	-	-	
Arbeiter	19	12	7	12	-	6	-	1	-	-	-	-	
Insgesamt	39	28	11	25	1	8	3	2	-	-	-	-	
Wirtschaftsgruppe 05 Gärtnerei													
Selbständige	87	49	38	34	1	18	15	19	-	-	-	-	
Mithelfende Fam.-Angeh.	36	14	22	10	18	2	4	2	-	-	-	-	
Beamte	-	-	-	-	-	-	-	-	-	-	-	-	
Angestellte	25	17	8	12	3	4	5	1	-	-	-	-	
Arbeiter	1 216	752	464	646	192	172	106	100	-	-	-	-	
Insgesamt	1 364	832	532	702	214	196	130	122	-	-	-	-	
Wirtschaftsgruppe 08 Hochsee- und Küstenfischerei													
Selbständige	6	1	5	-	-	5	1	-	-	-	-	-	
Mithelfende Fam.-Angeh.	-	-	-	-	-	-	-	-	-	-	-	-	
Beamte	-	-	-	-	-	-	-	-	-	-	-	-	
Angestellte	20	11	9	8	-	4	3	5	-	-	-	-	
Arbeiter	82	54	28	47	-	19	7	9	1	-	-	-	
Insgesamt	108	66	42	55	-	28	11	14	1	-	-	-	
Wirtschaftsgruppe 09 Binnenfischerei													
Selbständige	3	2	1	2	-	1	-	-	-	-	-	-	
Mithelfende Fam.-Angeh.	-	-	-	-	-	-	-	-	-	-	-	-	
Beamte	-	-	-	-	-	-	-	-	-	-	-	-	
Angestellte	-	-	-	-	-	-	-	-	-	-	-	-	
Arbeiter	9	6	3	6	-	1	-	2	-	-	-	-	
Insgesamt	12	8	4	8	-	2	-	2	-	-	-	-	
Wirtschaftsgruppe 11 Steinkohlengewinnung und -verarbeitung													
Selbständige	-	-	-	-	-	-	-	-	-	-	-	-	
Mithelfende Fam.-Angeh.	-	-	-	-	-	-	-	-	-	-	-	-	
Beamte	-	-	-	-	-	-	-	-	-	-	-	-	
Angestellte	-	-	-	-	-	-	-	-	-	-	-	-	
Arbeiter	15	11	4	10	-	3	1	1	-	-	-	-	
Insgesamt	15	11	4	10	-	3	1	1	-	-	-	-	
Wirtschaftsgruppe 12 Braunkohlengewinnung und -verarbeitung													
Selbständige	-	-	-	-	-	-	-	-	-	-	-	-	
Mithelfende Fam.-Angeh.	-	-	-	-	-	-	-	-	-	-	-	-	
Beamte	-	-	-	-	-	-	-	-	-	-	-	-	
Angestellte	2	2	-	2	-	-	-	-	-	-	-	-	
Arbeiter	9	6	3	5	1	1	1	1	-	-	-	-	
Insgesamt	11	8	3	7	1	1	1	1	-	-	-	-	
Wirtschaftsgruppe 13 Erzbergbau													
Selbständige	-	-	-	-	-	-	-	-	-	-	-	-	
Mithelfende Fam.-Angeh.	-	-	-	-	-	-	-	-	-	-	-	-	
Beamte	-	-	-	-	-	-	-	-	-	-	-	-	
Angestellte	2	1	1	1	1	-	-	-	-	-	-	-	
Arbeiter	4	3	1	3	-	1	-	-	-	-	-	-	
Insgesamt	6	4	2	4	1	1	-	-	-	-	-	-	
Wirtschaftsgruppe 14 Salzbergbau und Salinen													
Selbständige	-	-	-	-	-	-	-	-	-	-	-	-	
Mithelfende Fam.-Angeh.	-	-	-	-	-	-	-	-	-	-	-	-	
Beamte	-	-	-	-	-	-	-	-	-	-	-	-	
Angestellte	-	-	-	-	-	-	-	-	-	-	-	-	
Arbeiter	1	1	-	1	-	-	-	-	-	-	-	-	
Insgesamt	1	1	-	1	-	-	-	-	-	-	-	-	

noch: 2. Die Heimatvertriebenen nach Erwerbstätigkeit,
Wirtschaftsabteilungen und -gruppen sowie Stellung im Beruf

Hamburg

Stellung im Beruf	Wohnbevölkerung			Von der Wohnbevölkerung waren						Von den Erwerbspersonen hatten einen Nebenberuf in der Landwirtschaft			
				Erwerbspersonen		Ehefrauen ohne Hauptberuf	Übrige Angehörige ohne Hauptberuf		insgesamt		dar. Selbständige		
	insgesamt	männlich	weiblich	männlich	weiblich		männlich	weiblich	männlich	weiblich	männlich	weiblich	
Wirtschaftsgruppe 15 Sonstiger Bergbau													
Selbständige	3	2	1	2	-	1	-	-	-	-	-	-	-
Mithelfende Fam.-Angeh.	-	-	-	-	-	-	-	-	-	-	-	-	-
Beamte	-	-	-	-	-	-	-	-	-	-	-	-	-
Angestellte	5	2	3	2	2	-	-	1	-	-	-	-	-
Arbeiter	47	30	17	25	-	13	5	4	1	-	-	1	-
Insgesamt	55	34	21	29	2	14	5	5	1	-	-	1	-
Wirtschaftsgruppe 17 Abbau von Steinen und Erden, Baustoff- und Keramische Industrie													
Selbständige	22	12	10	7	1	4	5	5	-	-	-	-	-
Mithelfende Fam.-Angeh.	1	-	1	-	1	-	-	-	-	-	-	-	-
Beamte	-	-	-	-	-	-	-	-	-	-	-	-	-
Angestellte	54	24	30	15	4	14	9	12	-	-	-	-	-
Arbeiter	430	270	160	224	9	90	46	61	-	-	-	-	-
Insgesamt	507	306	201	246	15	108	60	78	-	-	-	-	-
Wirtschaftsgruppe 19 Energiewirtschaft (Elektrizitäts-, Gas-, Wasser- und Fernheizwerke)													
Selbständige	-	-	-	-	-	-	-	-	-	-	-	-	-
Mithelfende Fam.-Angeh.	-	-	-	-	-	-	-	-	-	-	-	-	-
Beamte	6	3	3	1	-	2	2	1	-	-	-	-	-
Angestellte	207	100	107	76	19	55	24	33	-	-	-	-	-
Arbeiter	453	248	205	171	6	137	77	62	-	-	-	-	-
Insgesamt	666	351	315	248	25	194	103	96	-	-	-	-	-
Wirtschaftsgruppe 21 Eisen- und Stahlerzeugung (Eisenschaffende Industrie)													
Selbständige	-	3	3	2	-	2	1	1	-	-	-	-	-
Mithelfende Fam.-Angeh.	-	-	-	-	-	-	-	-	-	-	-	-	-
Beamte	-	-	-	-	-	-	-	-	-	-	-	-	-
Angestellte	19	11	8	7	2	5	4	1	-	-	-	-	-
Arbeiter	112	81	31	68	2	22	13	7	-	-	-	-	-
Insgesamt	137	95	42	77	4	29	18	9	-	-	-	-	-
Wirtschaftsgruppe 22 NE-Metallerzeugung und -gießereien													
Selbständige	1	1	-	1	-	-	-	-	-	-	-	-	-
Mithelfende Fam.-Angeh.	-	-	-	-	-	-	-	-	-	-	-	-	-
Beamte	-	-	-	-	-	-	-	-	-	-	-	-	-
Angestellte	63	32	31	23	6	13	9	12	-	-	-	-	-
Arbeiter	540	351	189	282	9	109	69	71	1	-	-	-	-
Insgesamt	604	384	220	306	15	122	78	83	1	-	-	-	-
Wirtschaftsgruppe 23 Stahl- und Waggonbau													
Selbständige	16	6	10	4	-	5	2	5	-	-	-	-	-
Mithelfende Fam.-Angeh.	-	-	-	-	-	-	-	-	-	-	-	-	-
Beamte	-	-	-	-	-	-	-	-	-	-	-	-	-
Angestellte	86	43	43	37	16	18	6	9	-	-	-	-	-
Arbeiter	585	388	197	300	1	124	88	72	-	-	-	-	-
Insgesamt	687	437	250	341	17	147	96	86	-	-	-	-	-
Wirtschaftsgruppe 24 Maschinen- und Apparatebau													
Selbständige	43	22	21	13	1	12	9	8	-	-	-	-	-
Mithelfende Fam.-Angeh.	2	-	2	-	1	1	-	-	-	-	-	-	-
Beamte	-	-	-	-	-	-	-	-	-	-	-	-	-
Angestellte	498	255	243	191	75	109	64	59	-	-	-	-	-
Arbeiter	1 437	962	475	795	25	292	167	158	-	-	-	-	-
Insgesamt	1 980	1 239	741	999	102	414	240	225	-	-	-	-	-
Wirtschaftsgruppe 25 Schiffbau (einschl. Bootsbau)													
Selbständige	14	7	7	5	-	5	2	2	-	-	-	-	-
Mithelfende Fam.-Angeh.	-	-	-	-	-	-	-	-	-	-	-	-	-
Beamte	-	-	-	-	-	-	-	-	-	-	-	-	-
Angestellte	157	88	69	55	16	41	33	12	-	-	-	-	-
Arbeiter	1 788	1 191	597	976	10	372	215	215	4	-	-	1	-
Insgesamt	1 959	1 286	673	1 036	26	418	250	229	4	-	-	1	-
Wirtschaftsgruppe 26 Straßenfahrzeug- und Luftfahrzeugbau													
Selbständige	50	26	24	22	-	18	4	6	-	-	-	-	-
Mithelfende Fam.-Angeh.	2	1	1	1	1	-	-	-	-	-	-	-	-
Beamte	-	-	-	-	-	-	-	-	-	-	-	-	-
Angestellte	130	73	57	60	21	22	13	14	-	-	-	-	-
Arbeiter	1 005	695	310	578	12	193	117	105	1	-	-	1	-
Insgesamt	1 187	795	392	661	34	233	134	125	1	-	-	1	-

Stellung im Beruf	Wohnbevölkerung			Von der Wohnbevölkerung waren					Von den Erwerbspersonen hatten einen Nebenberuf in der Landwirtschaft			
				Erwerbspersonen		Ehefrauen ohne Hauptberuf	Übrige Angehörige ohne Hauptberuf		insgesamt		dar. Selbständige	
	insgesamt	männlich	weiblich	männlich	weiblich		männlich	weiblich	männlich	weiblich	männlich	weiblich

Wirtschaftsgruppe 27 Elektrotechnik

Selbständige	33	17	16	14	—	11	3	5	—	—	—	—
Mithelfende Fam.-Angeh.	2	1	1	—	1	—	1	—	—	—	—	—
Beamte	—	—	—	—	—	—	—	—	—	—	—	—
Angestellte	516	244	272	185	122	93	59	57	—	—	—	—
Arbeiter	954	461	493	374	281	136	87	76	—	—	—	—
Insgesamt	1 505	723	782	573	404	240	150	138	—	—	—	—

Wirtschaftsgruppe 28 Feinmechanik und Optik

Selbständige	30	18	12	12	—	11	6	1	—	—	—	—
Mithelfende Fam.-Angeh.	1	1	—	1	—	—	—	—	—	—	—	—
Beamte	—	—	—	—	—	—	—	—	—	—	—	—
Angestellte	61	29	32	22	11	14	7	7	—	—	—	—
Arbeiter	194	125	69	109	20	31	16	18	—	—	—	—
Insgesamt	286	173	113	144	31	56	29	26	—	—	—	—

Wirtschaftsgruppe 29 Eisen-, Stahl- und Metallwarenfertigung

Selbständige	87	49	38	36	1	24	13	13	—	—	—	—
Mithelfende Fam.-Angeh.	2	—	2	—	2	—	—	—	—	—	—	—
Beamte	—	—	—	—	—	—	—	—	—	—	—	—
Angestellte	174	76	98	54	44	35	22	19	—	—	—	—
Arbeiter	1 142	663	479	552	194	188	111	97	1	—	—	—
Insgesamt	1 405	788	617	642	241	247	146	129	1	—	—	—

Wirtschaftsgruppe 31 Mineralölverarbeitung und Kohlewertstoffindustrie

Selbständige	—	—	—	—	—	—	—	—	—	—	—	—
Mithelfende Fam.-Angeh.	—	—	—	—	—	—	—	—	—	—	—	—
Beamte	—	—	—	—	—	—	—	—	—	—	—	—
Angestellte	158	78	80	56	11	39	22	30	1	—	1	—
Arbeiter	559	357	202	270	8	136	87	58	1	—	—	—
Insgesamt	717	435	282	326	19	175	109	88	2	—	—	—

Wirtschaftsgruppe 32 Chemische Grundindustrie (einschl. Pharmazeutische Industrie)

Selbständige	30	17	13	13	1	8	4	4	—	—	—	—
Mithelfende Fam.-Angeh.	—	—	—	—	—	—	—	—	—	—	—	—
Beamte	—	—	—	—	—	—	—	—	—	—	—	—
Angestellte	663	317	346	245	134	131	72	81	—	—	—	—
Arbeiter	1 013	520	493	406	222	161	114	110	1	—	—	—
Insgesamt	1 706	854	852	664	357	300	190	195	1	—	—	—

Wirtschaftsgruppe 34 Kunststoffverarbeitung

Selbständige	1	—	1	—	—	—	—	1	—	—	—	—
Mithelfende Fam.-Angeh.	—	—	—	—	—	—	—	—	—	—	—	—
Beamte	—	—	—	—	—	—	—	—	—	—	—	—
Angestellte	10	5	5	3	1	2	2	2	—	—	—	—
Arbeiter	43	20	23	15	12	8	5	3	—	—	—	—
Insgesamt	54	25	29	18	13	10	7	6	—	—	—	—

Wirtschaftsgruppe 35 Gummi- und Asbestverarbeitung

Selbständige	15	8	7	5	—	2	3	5	—	—	—	—
Mithelfende Fam.-Angeh.	2	—	2	—	2	—	—	—	—	—	—	—
Beamte	—	—	—	—	—	—	—	—	—	—	—	—
Angestellte	129	58	71	45	40	17	13	14	—	—	—	—
Arbeiter	1 204	461	743	342	481	145	119	117	2	—	—	—
Insgesamt	1 350	527	823	392	523	164	135	136	2	—	—	—

Wirtschaftsgruppe 36 Feinkeramische und Glasindustrie

Selbständige	16	7	9	6	2	3	1	4	—	—	—	—
Mithelfende Fam.-Angeh.	—	—	—	—	—	—	—	—	—	—	—	—
Beamte	—	—	—	—	—	—	—	—	—	—	—	—
Angestellte	19	9	10	7	5	5	2	—	—	—	—	—
Arbeiter	173	98	75	74	26	26	24	23	2	—	—	—
Insgesamt	208	114	94	87	33	34	27	27	2	—	—	—

Wirtschaftsgruppe 37 Sägerei und Holzbearbeitung

Selbständige	6	3	3	2	—	2	1	1	—	—	—	—
Mithelfende Fam.-Angeh.	—	—	—	—	—	—	—	—	—	—	—	—
Beamte	—	—	—	—	—	—	—	—	—	—	—	—
Angestellte	33	20	13	17	1	10	3	2	—	—	—	—
Arbeiter	173	110	63	93	9	30	17	24	—	—	—	—
Insgesamt	212	133	79	112	10	42	21	27	—	—	—	—

noch: 2. Die Heimatvertriebenen nach Erwerbstätigkeit,
Wirtschaftsabteilungen und -gruppen sowie Stellung im Beruf

Hamburg

Stellung im Beruf	Wohnbevölkerung			Von der Wohnbevölkerung waren					Von den Erwerbspersonen hatten einen Nebenberuf in der Landwirtschaft				
				Erwerbspersonen		Ehefrauen ohne Hauptberuf	Übrige Angehörige ohne Hauptberuf		insgesamt		dar. Selbständige		
	insgesamt	männlich	weiblich	männlich	weiblich		männlich	weiblich	männlich	weiblich	männlich	weiblich	
Wirtschaftsgruppe 38 Holzverarbeitung (einschl. Verarbeitung von natürlichen Schnitz- und Formstoffen)													
Selbständige	142	77	65	54	—	39	23	26	—	—	—	—	
Mithelfende Fam.-Angeh.	3	1	2	1	1	1	—	—	—	—	—	—	
Beamte	—	—	—	—	—	—	—	—	—	—	—	—	
Angestellte	116	57	59	40	18	25	17	16	—	—	—	—	
Arbeiter	1 496	961	535	765	50	293	196	192	1	—	—	—	
Insgesamt	1 757	1 096	661	860	69	358	236	234	1	—	—	—	
Wirtschaftsgruppe 39 Papiererzeugung und -verarbeitung, Druckereigewerbe													
Selbständige	50	23	27	16	—	18	7	9	—	—	—	—	
Mithelfende Fam.-Angeh.	1	—	1	—	1	—	—	—	—	—	—	—	
Beamte	—	—	—	—	—	—	—	—	—	—	—	—	
Angestellte	181	72	109	55	47	34	17	28	—	1	—	1	
Arbeiter	705	343	362	275	190	118	68	54	—	—	—	—	
Insgesamt	937	438	499	346	238	170	92	91	—	1	—	1	
Wirtschaftsgruppe 41 Ledererzeugung und -verarbeitung													
Selbständige	142	87	55	64	—	37	23	18	—	—	—	—	
Mithelfende Fam.-Angeh.	6	1	5	1	5	—	—	—	—	—	—	—	
Beamte	—	—	—	—	—	—	—	—	—	—	—	—	
Angestellte	48	24	24	18	8	8	6	8	—	—	—	—	
Arbeiter	453	269	184	216	52	81	53	51	—	—	—	—	
Insgesamt	649	381	268	299	65	126	82	77	—	—	—	—	
Wirtschaftsgruppe 42 Textilgewerbe													
Selbständige	54	30	24	19	9	8	11	7	1	—	1	—	
Mithelfende Fam.-Angeh.	4	—	4	—	4	—	—	—	—	—	—	—	
Beamte	—	—	—	—	—	—	—	—	—	—	—	—	
Angestellte	132	67	65	50	24	26	17	15	—	—	—	—	
Arbeiter	1 197	319	878	229	722	75	90	81	—	1	—	1	
Insgesamt	1 387	416	971	298	759	109	118	103	1	1	1	1	
Wirtschaftsgruppe 43 Bekleidungs-gewerbe													
Selbständige	363	149	214	102	125	62	47	27	1	2	1	2	
Mithelfende Fam.-Angeh.	11	1	10	1	9	1	—	—	—	—	—	—	
Beamte	—	—	—	—	—	—	—	—	—	—	—	—	
Angestellte	179	70	109	52	58	28	18	23	—	—	—	—	
Arbeiter	1 636	504	1 132	367	892	128	137	112	—	1	—	—	
Insgesamt	2 189	724	1 465	522	1 084	219	202	162	1	3	1	2	
Wirtschaftsgruppe 44 Herstellung von Musikinstrumenten, Spielwaren, Sportgeräten, Schmuckwaren und Bearbeitung von Edelsteinen													
Selbständige	25	16	9	9	1	7	7	1	—	—	—	—	
Mithelfende Fam.-Angeh.	—	—	—	—	—	—	—	—	—	—	—	—	
Beamte	—	—	—	—	—	—	—	—	—	—	—	—	
Angestellte	19	10	9	7	4	3	3	2	—	—	—	—	
Arbeiter	98	69	29	61	5	17	8	7	—	—	—	—	
Insgesamt	142	95	47	77	10	27	18	10	—	—	—	—	
Wirtschaftsgruppe 45 Mühlengewerbe, Nähr- und Futtermittelindustrie, Bäckerei- und Süßwarengewerbe													
Selbständige	69	45	24	25	1	12	20	11	1	—	1	—	
Mithelfende Fam.-Angeh.	6	1	5	—	5	—	1	—	—	—	—	—	
Beamte	—	—	—	—	—	—	—	—	—	—	—	—	
Angestellte	283	127	156	91	72	48	36	36	—	—	—	—	
Arbeiter	1 440	748	692	616	274	241	132	177	1	—	—	—	
Insgesamt	1 798	921	877	732	352	301	189	224	2	—	1	—	
Wirtschaftsgruppe 46 Fleisch- und Fischverarbeitung, Milchverwertung, Speisefettherstellung, Zuckerindustrie													
Selbständige	74	36	38	24	—	22	12	16	—	—	—	—	
Mithelfende Fam.-Angeh.	12	4	8	—	8	—	4	—	—	—	—	—	
Beamte	—	—	—	—	—	—	—	—	—	—	—	—	
Angestellte	266	114	152	85	67	49	29	36	—	—	—	—	
Arbeiter	1 121	515	606	400	335	153	115	118	—	—	—	—	
Insgesamt	1 473	669	804	509	410	224	160	170	—	—	—	—	
Wirtschaftsgruppe 47 Obst- und Gemüseverwertung, Kaffee-, Tee- und Gewürzverarbeitung, Eisgewinnung und Frosterei													
Selbständige	14	7	7	5	—	5	2	2	—	—	—	—	
Mithelfende Fam.-Angeh.	1	—	1	—	1	—	—	—	—	—	—	—	
Beamte	—	—	—	—	—	—	—	—	—	—	—	—	
Angestellte	100	52	48	38	25	15	14	8	—	—	—	—	
Arbeiter	231	76	155	56	110	29	20	16	—	—	—	—	
Insgesamt	346	135	211	99	136	49	36	26	—	—	—	—	

noch: 2. Die Heimatvertriebenen nach Erwerbstätigkeit,
Wirtschaftsabteilungen und -gruppen sowie Stellung im Beruf

Hamburg

Stellung im Beruf	Wohnbevölkerung			Von der Wohnbevölkerung waren					Von den Erwerbspersonen hatten einen Nebenberuf in der Landwirtschaft				
				Erwerbspersonen		Ehefrauen ohne Hauptberuf	Übrige Angehörige ohne Hauptberuf		insgesamt		dar. Selbständige		
	insgesamt	männlich	weiblich	männlich	weiblich		männlich	weiblich	männlich	weiblich	männlich	weiblich	
Wirtschaftsgruppe 48 Getränkeherstellung													
Selbständige	43	22	21	20	1	9	2	11	-	-	-	-	
Mithelfende Fam.-Angeh.	2	-	2	-	2	-	-	-	-	-	-	-	
Beamte	-	-	-	-	-	-	-	-	-	-	-	-	
Angestellte	201	95	106	73	37	44	22	25	-	-	-	-	
Arbeiter	204	113	91	92	21	39	21	31	-	-	-	-	
insgesamt	450	230	220	185	61	92	45	67	-	-	-	-	
Wirtschaftsgruppe 49 Tabakwarenherstellung													
Selbständige	7	3	4	1	-	3	2	1	-	-	-	-	
Mithelfende Fam.-Angeh.	-	-	-	-	-	-	-	-	-	-	-	-	
Beamte	-	-	-	-	-	-	-	-	-	-	-	-	
Angestellte	103	50	53	33	29	14	17	10	-	-	-	-	
Arbeiter	196	64	132	39	86	21	25	25	-	-	-	-	
insgesamt	306	117	189	73	115	38	44	36	-	-	-	-	
Wirtschaftsgruppe 53 Architektur-, Bauingenieur- und Vermessungsbüros													
Selbständige	160	99	61	66	-	35	33	26	-	-	-	-	
Mithelfende Fam.-Angeh.	5	-	5	-	5	-	-	-	-	-	-	-	
Beamte	-	-	-	-	-	-	-	-	-	-	-	-	
Angestellte	426	223	203	151	43	96	72	64	-	-	-	-	
Arbeiter	97	45	52	23	4	37	22	11	-	-	-	-	
insgesamt	688	367	321	240	52	168	127	101	-	-	-	-	
Wirtschaftsgruppe 54 Hoch- und Tiefbau													
Selbständige	247	129	118	87	-	73	42	45	1	-	1	-	
Mithelfende Fam.-Angeh.	5	-	5	-	5	-	-	-	-	-	-	-	
Beamte	-	-	-	-	-	-	-	-	-	-	-	-	
Angestellte	659	361	298	280	68	148	81	82	1	-	1	-	
Arbeiter	8 195	5 596	2 599	4 702	21	1 612	894	966	8	-	1	-	
insgesamt	9 106	6 086	3 020	5 069	94	1 833	1 017	1 093	10	-	3	-	
Wirtschaftsgruppe 55 Zimmerei und Dachdeckerei													
Selbständige	51	28	23	24	-	16	4	7	-	-	-	-	
Mithelfende Fam.-Angeh.	2	-	2	-	2	-	-	-	-	-	-	-	
Beamte	-	-	-	-	-	-	-	-	-	-	-	-	
Angestellte	9	3	6	3	-	4	-	2	-	-	-	-	
Arbeiter	376	255	121	215	1	74	40	46	1	-	-	-	
insgesamt	438	286	152	242	3	94	44	55	1	-	-	-	
Wirtschaftsgruppe 56 Bauinstallation, Klempnerei und Elektroinstallation													
Selbständige	97	54	43	39	-	30	15	13	-	-	-	-	
Mithelfende Fam.-Angeh.	14	5	9	3	4	2	2	3	-	-	-	-	
Beamte	-	-	-	-	-	-	-	-	-	-	-	-	
Angestellte	34	13	21	9	11	8	4	2	-	-	-	-	
Arbeiter	819	567	252	471	2	171	96	79	1	-	-	-	
insgesamt	964	639	325	522	17	211	117	97	1	-	-	-	
Wirtschaftsgruppe 57 Ausbaugewerbe (Glaseri, Malerei, Ofensetzerei usw.)													
Selbständige	172	91	81	63	-	52	28	29	-	-	-	-	
Mithelfende Fam.-Angeh.	4	3	1	2	-	1	1	-	-	-	-	-	
Beamte	-	-	-	-	-	-	-	-	-	-	-	-	
Angestellte	28	10	18	9	10	6	1	2	-	-	-	-	
Arbeiter	1 054	716	338	581	5	197	135	136	1	-	-	-	
insgesamt	1 258	820	438	655	15	256	165	167	1	-	-	-	
Wirtschaftsgruppe 59 Bauhilfsgewerbe (Schornsteinfegergewerbe, Gerüstbaubetriebe)													
Selbständige	16	8	8	5	-	5	3	3	-	-	-	-	
Mithelfende Fam.-Angeh.	-	-	-	-	-	-	-	-	-	-	-	-	
Beamte	-	-	-	-	-	-	-	-	-	-	-	-	
Angestellte	1	-	1	-	-	1	-	-	-	-	-	-	
Arbeiter	25	18	7	16	-	6	2	1	-	-	-	-	
insgesamt	42	26	16	21	-	12	5	4	-	-	-	-	
Wirtschaftsgruppe 65/66 Warenhandel und Verlagsgewerbe													
Selbständige	3 210	1 764	1 446	1 296	170	753	468	523	2	-	2	-	
Mithelfende Fam.-Angeh.	232	28	204	22	197	4	6	3	-	-	-	-	
Beamte	-	-	-	-	-	-	-	-	-	-	-	-	
Angestellte	7 196	3 232	3 964	2 457	2 115	1 105	775	744	1	1	1	1	
Arbeiter	2 912	1 460	1 452	1 135	645	515	325	292	1	1	-	1	
insgesamt	13 550	6 484	7 066	4 910	3 127	2 377	1 574	1 562	4	2	3	2	

noch: 2. Die Heimatvertriebenen nach Erwerbstätigkeit,
Wirtschaftsabteilungen und -gruppen sowie Stellung im Beruf

Hamburg

Stellung im Beruf	Wohnbevölkerung			Von der Wohnbevölkerung waren					Von den Erwerbspersonen hatten einen Nebenberuf in der Landwirtschaft				
				Erwerbspersonen		Ehefrauen ohne Hauptberuf	Übrige Angehörige ohne Hauptberuf		insgesamt		dar. Selbständige		
	insgesamt	männlich	weiblich	männlich	weiblich		männlich	weiblich	männlich	weiblich	männlich	weiblich	
Wirtschaftsgruppe 67 Wirtschaftswerbung und sonstige Hilfgewerbe des Handels													
Selbständige	145	76	69	61	7	41	15	21	-	-	-	-	-
Mithelfende Fam.-Angeh.	4	-	4	-	4	-	-	-	-	-	-	-	-
Beamte	-	-	-	-	-	-	-	-	-	-	-	-	-
Angestellte	253	99	154	79	82	43	20	29	-	-	-	-	-
Arbeiter	84	44	40	34	5	23	10	12	-	-	-	-	-
Insgesamt	486	219	267	174	98	107	45	62	-	-	-	-	-
Wirtschaftsgruppe 68 Geld-, Bank- und Börsenwesen (ohne Postscheck- und Postsparkassendienst)													
Selbständige	5	1	4	-	1	2	1	1	-	-	-	-	-
Mithelfende Fam.-Angeh.	-	-	-	-	-	-	-	-	-	-	-	-	-
Beamte	32	13	19	12	-	12	1	7	-	-	-	-	-
Angestellte	618	295	323	225	121	123	70	79	-	-	-	-	-
Arbeiter	44	16	28	13	14	12	3	2	-	-	-	-	-
Insgesamt	699	325	374	250	136	149	75	89	-	-	-	-	-
Wirtschaftsgruppe 69 Versicherungswesen (ohne Sozialversicherung)													
Selbständige	49	23	26	19	-	14	4	12	-	-	-	-	-
Mithelfende Fam.-Angeh.	1	-	1	-	1	-	-	-	-	-	-	-	-
Beamte	8	1	7	1	-	2	-	5	-	-	-	-	-
Angestellte	844	422	422	308	156	184	114	82	1	-	-	1	-
Arbeiter	15	4	11	3	10	1	1	-	-	-	-	-	-
Insgesamt	917	450	467	331	167	201	119	99	1	-	-	1	-
Wirtschaftsgruppe 71 Wohnungs- und Grundstückswesen, Vermögensverwaltung													
Selbständige	9	4	5	4	2	2	-	1	-	-	-	-	-
Mithelfende Fam.-Angeh.	-	-	-	-	-	-	-	-	-	-	-	-	-
Beamte	-	-	-	-	-	-	-	-	-	-	-	-	-
Angestellte	107	50	57	31	29	18	19	10	-	-	-	-	-
Arbeiter	41	17	24	14	6	12	3	6	-	-	-	-	-
Insgesamt	157	71	86	49	37	32	22	17	-	-	-	-	-
Wirtschaftsgruppe 72 Gaststättenwesen													
Selbständige	171	87	84	61	20	32	26	32	-	-	-	-	-
Mithelfende Fam.-Angeh.	27	4	23	2	21	2	2	-	-	-	-	-	-
Beamte	-	-	-	-	-	-	-	-	-	-	-	-	-
Angestellte	295	141	154	108	72	56	33	26	-	-	-	-	-
Arbeiter	1 323	343	980	264	760	118	79	102	2	-	-	1	-
Insgesamt	1 816	575	1 241	435	873	208	140	160	2	-	-	1	-
Wirtschaftsgruppe 73 Kunst, Schrifttum, Theater, Film und Rundfunkwesen, Schaustellungsgewerbe; private Forschung													
Selbständige	248	122	126	98	38	55	24	33	-	-	-	-	-
Mithelfende Fam.-Angeh.	6	-	6	-	6	-	-	-	-	-	-	-	-
Beamte	5	2	3	1	-	3	1	-	-	-	-	-	-
Angestellte	765	400	365	300	142	136	100	87	-	-	-	-	-
Arbeiter	229	114	115	93	50	35	21	30	-	-	-	-	-
Insgesamt	1 253	638	615	492	236	229	146	150	-	-	-	-	-
Wirtschaftsgruppe 74 Sportpflege, Bade- und Schwimmanstalten													
Selbständige	4	2	2	2	2	-	-	-	-	-	-	-	-
Mithelfende Fam.-Angeh.	-	-	-	-	-	-	-	-	-	-	-	-	-
Beamte	-	-	-	-	-	-	-	-	-	-	-	-	-
Angestellte	25	10	15	7	9	3	3	3	-	-	-	-	-
Arbeiter	54	22	32	19	7	15	3	10	-	-	-	-	-
Insgesamt	83	34	49	28	18	18	6	13	-	-	-	-	-
Wirtschaftsgruppe 75 Nachrichten-, Schreib- und Übersetzungsbüros													
Selbständige	41	30	11	26	3	7	4	1	-	-	-	-	-
Mithelfende Fam.-Angeh.	2	-	2	-	2	-	-	-	-	-	-	-	-
Beamte	-	-	-	-	-	-	-	-	-	-	-	-	-
Angestellte	107	47	60	33	34	13	14	13	-	-	-	-	-
Arbeiter	6	4	2	2	-	2	2	-	-	-	-	-	-
Insgesamt	156	81	75	61	39	22	20	14	-	-	-	-	-
Wirtschaftsgruppe 76 Photographisches Gewerbe													
Selbständige	30	14	16	13	3	8	1	5	-	-	-	-	-
Mithelfende Fam.-Angeh.	3	-	3	-	3	-	-	-	-	-	-	-	-
Beamte	-	-	-	-	-	-	-	-	-	-	-	-	-
Angestellte	26	15	11	14	10	-	1	1	-	-	-	-	-
Arbeiter	22	5	17	5	16	1	-	-	-	-	-	-	-
Insgesamt	81	34	47	32	32	9	2	6	-	-	-	-	-

Stellung im Beruf	Wohnbevölkerung			Von der Wohnbevölkerung waren					Von den Erwerbspersonen hatten einen Nebenberuf in der Landwirtschaft				
				Erwerbspersonen		Ehefrauen ohne Hauptberuf	Ubrige Angehörige ohne Hauptberuf		insgesamt		dar. Selbständige		
	insgesamt	männlich	weiblich	männlich	weiblich		männlich	weiblich	männlich	weiblich	männlich	weiblich	
Wirtschaftsgruppe 77 Friseurgewerbe													
Selbständige	80	42	38	26	10	19	16	9	-	-	-	-	-
Mithelfende Fam.-Angeh.	9	-	9	-	8	1	-	-	-	-	-	-	-
Beamte	-	-	-	-	-	-	-	-	-	-	-	-	-
Angestellte	13	4	9	4	6	2	-	1	-	-	-	-	-
Arbeiter	380	198	182	165	93	54	33	35	1	-	-	1	-
Insgesamt	482	244	238	195	117	76	49	45	1	-	-	1	-
Wirtschaftsgruppe 78 Reinigungs-, Bewachungs- und Trägergewerbe, privates Bestattungswesen													
Selbständige	56	31	25	18	14	5	13	6	-	-	-	-	-
Mithelfende Fam.-Angeh.	5	1	4	-	4	-	1	-	-	-	-	-	-
Beamte	-	-	-	-	-	-	-	-	-	-	-	-	-
Angestellte	55	19	36	16	22	11	3	3	-	-	-	-	-
Arbeiter	427	124	303	98	224	48	26	31	-	-	-	-	-
Insgesamt	543	175	368	132	264	64	43	40	-	-	-	-	-
Wirtschaftsgruppe 79 Häusliche Dienste													
Selbständige	-	-	-	-	-	-	-	-	-	-	-	-	-
Mithelfende Fam.-Angeh.	-	-	-	-	-	-	-	-	-	-	-	-	-
Beamte	-	-	-	-	-	-	-	-	-	-	-	-	-
Angestellte	115	6	109	4	108	-	2	1	-	-	-	-	-
Arbeiter	3 768	84	3 684	18	3 610	6	66	68	-	-	-	-	-
Insgesamt	3 883	90	3 793	22	3 718	6	68	69	-	-	-	-	-
Wirtschaftsgruppe 81 Deutsche Bundespost													
Selbständige	-	-	-	-	-	-	-	-	-	-	-	-	-
Mithelfende Fam.-Angeh.	-	-	-	-	-	-	-	-	-	-	-	-	-
Beamte	1 577	744	833	581	275	392	163	166	2	-	-	2	-
Angestellte	500	110	390	80	313	41	30	36	-	-	-	-	-
Arbeiter	688	405	283	329	48	134	76	101	-	-	-	-	-
Insgesamt	2 765	1 259	1 506	990	636	567	269	303	2	-	-	2	-
Wirtschaftsgruppe 82 Deutsche Bundesbahn													
Selbständige	-	-	-	-	-	-	-	-	-	-	-	-	-
Mithelfende Fam.-Angeh.	-	-	-	-	-	-	-	-	-	-	-	-	-
Beamte	1 951	1 181	770	940	22	533	241	215	-	-	-	-	-
Angestellte	407	221	186	172	66	64	49	56	-	-	-	-	-
Arbeiter	2 492	1 577	915	1 213	53	535	364	327	1	-	-	-	-
Insgesamt	4 850	2 979	1 871	2 325	141	1 132	654	598	1	-	-	-	-
Wirtschaftsgruppe 83 Schienenbahnen (ohne Deutsche Bundesbahn) einschl. Obusbetriebe													
Selbständige	-	-	-	-	-	-	-	-	-	-	-	-	-
Mithelfende Fam.-Angeh.	-	-	-	-	-	-	-	-	-	-	-	-	-
Beamte	14	9	5	8	-	2	1	3	-	-	-	-	-
Angestellte	129	66	63	49	8	31	17	24	-	-	-	-	-
Arbeiter	940	547	393	399	77	188	148	128	-	-	-	-	-
Insgesamt	1 083	622	461	456	85	221	166	155	-	-	-	-	-
Wirtschaftsgruppe 84 Straßenverkehr (ohne Schienenbahnen und Obusbetriebe)													
Selbständige	205	103	102	74	3	74	29	25	-	-	-	-	-
Mithelfende Fam.-Angeh.	8	5	3	5	3	-	-	-	-	-	-	-	-
Beamte	-	-	-	-	-	-	-	-	-	-	-	-	-
Angestellte	31	11	20	10	11	3	1	6	-	-	-	-	-
Arbeiter	507	299	208	231	2	134	68	72	-	-	-	-	-
Insgesamt	751	418	333	320	19	211	98	103	-	-	-	-	-
Wirtschaftsgruppe 85 Schifffahrts-, Wasserstraßen- und Hafenwesen													
Selbständige	258	153	105	119	3	67	34	35	-	-	-	-	-
Mithelfende Fam.-Angeh.	55	9	46	7	42	3	2	1	-	-	-	-	-
Beamte	28	16	12	9	-	5	7	7	-	-	-	-	-
Angestellte	664	340	324	256	53	177	84	94	-	-	-	-	-
Arbeiter	2 107	1 339	768	1 161	13	535	178	220	2	-	-	-	-
Insgesamt	3 112	1 857	1 255	1 552	111	787	305	357	2	-	-	-	-
Wirtschaftsgruppe 86 Luftverkehr													
Selbständige	-	-	-	-	-	-	-	-	-	-	-	-	-
Mithelfende Fam.-Angeh.	-	-	-	-	-	-	-	-	-	-	-	-	-
Beamte	-	-	-	-	-	-	-	-	-	-	-	-	-
Angestellte	25	17	8	11	1	5	6	2	-	-	-	-	-
Arbeiter	11	7	4	6	-	2	1	2	-	-	-	-	-
Insgesamt	36	24	12	17	1	7	7	4	-	-	-	-	-
Wirtschaftsgruppe 87 Verkehrsneben- und -hilfsgewerbe													
Selbständige	74	41	33	30	2	24	11	7	-	-	-	-	-
Mithelfende Fam.-Angeh.	2	-	2	-	2	-	-	-	-	-	-	-	-
Beamte	-	-	-	-	-	-	-	-	-	-	-	-	-
Angestellte	428	215	213	180	69	80	35	64	-	-	-	-	-
Arbeiter	424	232	192	196	15	120	36	57	1	-	-	1	-
Insgesamt	928	488	440	406	88	224	82	128	1	-	-	1	-

Hamburg

Stellung im Beruf	Wohnbevölkerung			Von der Wohnbevölkerung waren					Von den Erwerbspersonen hatten einen Nebenberuf in der Landwirtschaft				
				Erwerbspersonen		Ehefrauen ohne Hauptberuf	Übrige Angehörige ohne Hauptberuf		insgesamt		dar. Selbständige		
	insgesamt	männlich	weiblich	männlich	weiblich		männlich	weiblich	männlich	weiblich	männlich	weiblich	
Wirtschaftsgruppe 91 Öffentliche Verwaltung													
Selbständige	—	—	—	—	—	—	—	—	—	—	—	—	—
Mithelfende Fam.-Angeh.	—	—	—	—	—	—	—	—	—	—	—	—	—
Beamte	3 326	2 061	1 265	1 531	18	750	530	497	—	—	—	—	—
Angestellte	2 055	1 052	1 003	770	295	437	282	271	—	—	—	—	—
Arbeiter	436	216	220	150	75	83	66	62	—	—	—	—	—
Insgesamt	5 817	3 329	2 488	2 451	388	1 270	878	830	—	—	—	—	—
Wirtschaftsgruppe 92 Besatzungsmächte und ausländische Vertretungen													
Selbständige	—	—	—	—	—	—	—	—	—	—	—	—	—
Mithelfende Fam.-Angeh.	—	—	—	—	—	—	—	—	—	—	—	—	—
Beamte	—	—	—	—	—	—	—	—	—	—	—	—	—
Angestellte	1 683	937	746	750	282	290	187	174	2	—	2	—	—
Arbeiter	6 796	5 003	1 793	4 372	353	839	631	601	—	—	—	—	—
Insgesamt	8 479	5 940	2 539	5 122	635	1 129	818	775	2	—	2	—	—
Wirtschaftsgruppe 93 Politische und wirtschaftliche Organisationen													
Selbständige	—	—	—	—	—	—	—	—	—	—	—	—	—
Mithelfende Fam.-Angeh.	—	—	—	—	—	—	—	—	—	—	—	—	—
Beamte	—	—	—	—	—	—	—	—	—	—	—	—	—
Angestellte	362	160	202	114	100	59	46	43	—	—	—	—	—
Arbeiter	25	16	9	10	2	4	6	3	—	—	—	—	—
Insgesamt	387	176	211	124	102	63	52	46	—	—	—	—	—
Wirtschaftsgruppe 94 Rechts- und Wirtschaftsberatung													
Selbständige	315	173	142	126	9	76	47	57	—	—	—	—	—
Mithelfende Fam.-Angeh.	14	—	14	—	14	—	—	—	—	—	—	—	—
Beamte	—	—	—	—	—	—	—	—	—	—	—	—	—
Angestellte	343	131	212	92	153	34	39	25	—	—	—	—	—
Arbeiter	4	1	3	1	2	1	—	—	—	—	—	—	—
Insgesamt	676	305	371	219	178	111	86	82	—	—	—	—	—
Wirtschaftsgruppe 95 Kirchen, weltanschauliche Vereinigungen													
Selbständige	—	—	—	—	—	—	—	—	—	—	—	—	—
Mithelfende Fam.-Angeh.	—	—	—	—	—	—	—	—	—	—	—	—	—
Beamte	228	118	110	65	—	50	53	60	—	—	—	—	—
Angestellte	169	63	106	45	60	25	18	21	—	—	—	—	—
Arbeiter	45	12	33	8	24	6	4	3	—	—	—	—	—
Insgesamt	442	193	249	118	84	81	75	84	—	—	—	—	—
Wirtschaftsgruppe 96 Erziehung, Wissenschaft, Kultur													
Selbständige	26	16	10	14	5	4	2	1	—	—	—	—	—
Mithelfende Fam.-Angeh.	—	—	—	—	—	—	—	—	—	—	—	—	—
Beamte	807	372	435	240	148	150	132	137	1	—	1	—	—
Angestellte	707	311	396	216	191	110	95	95	—	—	—	—	—
Arbeiter	105	49	56	32	20	16	17	20	—	—	—	—	—
Insgesamt	1 645	748	897	502	364	280	246	253	1	—	1	—	—
Wirtschaftsgruppe 97 Fürsorge und Wohlfahrtspflege													
Selbständige	—	—	—	—	—	—	—	—	—	—	—	—	—
Mithelfende Fam.-Angeh.	—	—	—	—	—	—	—	—	—	—	—	—	—
Beamte	2	1	1	1	1	—	—	—	—	—	—	—	—
Angestellte	477	90	387	64	316	41	26	30	—	—	—	—	—
Arbeiter	360	79	281	52	247	21	27	13	—	—	—	—	—
Insgesamt	839	170	669	117	564	62	53	43	—	—	—	—	—
Wirtschaftsgruppe 98 Sozialversicherung													
Selbständige	—	—	—	—	—	—	—	—	—	—	—	—	—
Mithelfende Fam.-Angeh.	—	—	—	—	—	—	—	—	—	—	—	—	—
Beamte	50	29	21	17	1	16	12	4	—	—	—	—	—
Angestellte	223	104	119	83	47	49	21	23	—	—	—	—	—
Arbeiter	7	2	5	1	3	2	1	—	—	—	—	—	—
Insgesamt	280	135	145	101	51	67	34	27	—	—	—	—	—
Wirtschaftsgruppe 99 Gesundheitswesen und Hygiene													
Selbständige	467	253	214	166	42	89	87	83	—	—	—	—	—
Mithelfende Fam.-Angeh.	21	—	21	—	18	—	—	3	—	—	—	—	—
Beamte	26	11	15	9	1	10	2	4	—	—	—	—	—
Angestellte	2 485	431	2 054	333	1 846	116	98	92	1	1	1	1	1
Arbeiter	1 113	284	829	221	640	114	63	75	1	—	—	—	—
Insgesamt	4 112	979	3 133	729	2 547	329	250	257	2	1	1	1	1
Wirtschaftsgruppe 99a Ohne Angabe der Betriebszugehörigkeit													
Selbständige	—	—	—	—	—	—	—	—	—	—	—	—	—
Mithelfende Fam.-Angeh.	—	—	—	—	—	—	—	—	—	—	—	—	—
Beamte	—	—	—	—	—	—	—	—	—	—	—	—	—
Angestellte	173	64	109	48	86	13	16	10	—	—	—	—	—
Arbeiter	2 665	1 238	1 427	1 000	887	273	238	267	—	—	—	—	—
Insgesamt	2 838	1 302	1 536	1 048	973	286	254	277	—	—	—	—	—

noch: 2. Die Heimatvertriebenen nach Erwerbstätigkeit,
Wirtschaftsabteilungen und -gruppen sowie Stellung im Beruf

Niedersachsen

Stellung im Beruf	Wohnbevölkerung			Von der Wohnbevölkerung waren					Von den Erwerbspersonen bzw. Selbst. Berufslosen hatten einen Nebenberuf in der Landwirtschaft			
				Erwerbspersonen bzw. Selbst. Berufslose		Ehefrauen ohne Hauptberuf	Übrige Angehörige ohne Hauptberuf		insgesamt		dar. Selbstständige	
	insgesamt	männlich	weiblich	männlich	weiblich		männlich	weiblich	männlich	weiblich	männlich	weiblich

Wirtschaftsabteilung 0 Landwirtschaft und Tierzucht, Forst- und Jagdwirtschaft, Gärtnerei, Fischerei

Selbständige	8 531	5 769	2 762	3 214	128	291	2 555	2 343	36	2	35	2
Mithelfende Fam.-Angeh.	11 323	2 235	9 088	1 692	8 445	135	543	508	3	5	3	5
Beamte	1 048	592	456	374	—	188	218	268	109	—	109	—
Angestellte	4 490	2 494	1 996	1 727	387	854	767	755	32	1	32	1
Arbeiter	217 761	114 582	103 179	89 027	49 388	28 243	25 555	25 548	1 204	38	1 127	23
Insgesamt	243 153	125 672	117 481	96 034	58 348	29 711	29 638	29 422	1 384	46	1 306	31

Wirtschaftsabteilung 1 Bergbau, Gewinnung und Verarbeitung von Steinen und Erden. Energiewirtschaft

Selbständige	417	227	190	133	—	114	94	76	4	—	4	—
Mithelfende Fam.-Angeh.	26	11	15	11	6	4	—	5	—	—	—	—
Beamte	40	21	19	11	—	13	10	6	—	—	—	—
Angestellte	4 860	2 332	2 528	1 580	533	1 226	752	769	8	1	8	1
Arbeiter	79 349	45 004	34 345	31 179	1 313	19 498	13 825	13 534	344	1	228	—
Insgesamt	84 692	47 595	37 097	32 914	1 852	20 855	14 681	14 390	356	2	240	1

Wirtschaftsabteilung 2 Eisen- und Metallerzeugung und -verarbeitung

Selbständige	4 291	2 288	2 003	1 468	15	1 171	820	817	44	—	42	—
Mithelfende Fam.-Angeh.	191	82	109	72	80	26	10	3	1	—	1	—
Beamte	—	—	—	—	—	—	—	—	—	—	—	—
Angestellte	12 322	5 759	6 563	4 021	2 132	2 637	1 738	1 794	6	1	5	1
Arbeiter	114 973	68 981	45 992	53 198	6 686	23 731	15 783	15 575	271	4	190	3
Insgesamt	131 777	77 110	54 667	58 759	8 913	27 565	18 351	18 189	322	5	238	4

Wirtschaftsabteilung 3/4 Verarbeitende Gewerbe (ohne Eisen- und Metallverarbeitung)

Selbständige	19 963	9 059	10 904	5 815	3 265	4 288	3 244	3 351	118	7	114	6
Mithelfende Fam.-Angeh.	1 291	302	989	261	892	53	41	44	2	—	2	—
Beamte	12	7	5	5	—	3	2	2	—	—	—	—
Angestellte	18 436	8 333	10 103	5 710	4 082	3 566	2 623	2 455	32	1	26	1
Arbeiter	190 441	94 522	95 919	70 058	39 346	32 468	24 464	24 105	458	43	312	31
Insgesamt	230 143	112 223	117 920	81 849	47 585	40 378	30 374	29 957	610	51	454	38

Wirtschaftsabteilung 5 Bau-, Ausbau- und Bauhilfsgewerbe

Selbständige	5 890	3 109	2 781	1 974	11	1 633	1 135	1 137	33	—	32	—
Mithelfende Fam.-Angeh.	173	69	104	61	69	32	8	3	—	—	—	—
Beamte	—	—	—	—	—	—	—	—	—	—	—	—
Angestellte	6 551	3 250	3 301	2 212	684	1 572	1 038	1 045	7	1	7	1
Arbeiter	177 534	107 156	70 378	78 709	574	42 026	28 447	27 778	700	—	466	—
Insgesamt	190 148	113 584	76 564	82 956	1 338	45 263	30 628	29 963	740	1	505	1

Wirtschaftsabteilung 6 Handel, Geld- und Versicherungswesen

Selbständige	27 539	14 956	12 583	9 923	1 530	5 851	5 033	5 202	138	2	137	2
Mithelfende Fam.-Angeh.	2 717	439	2 278	362	2 118	76	77	84	—	—	—	—
Beamte	343	176	167	115	3	104	61	60	—	—	—	—
Angestellte	45 405	20 234	25 171	14 987	13 029	6 909	5 247	5 233	52	8	46	7
Arbeiter	28 574	14 433	14 141	10 273	4 249	5 792	4 160	4 100	81	6	59	3
Insgesamt	104 578	50 238	54 340	35 660	20 929	18 732	14 578	14 679	271	16	242	12

Wirtschaftsabteilung 7 Dienstleistungen

Selbständige	5 708	3 032	2 676	2 054	513	1 172	978	991	29	2	29	1
Mithelfende Fam.-Angeh.	760	132	628	97	583	16	35	29	1	—	1	—
Beamte	14	7	7	6	—	6	1	1	—	—	—	—
Angestellte	6 650	2 721	3 929	1 929	2 008	1 100	792	821	4	2	4	2
Arbeiter	68 837	9 871	58 966	6 373	52 606	2 792	3 498	3 568	19	40	16	24
Insgesamt	81 969	15 763	66 206	10 459	55 710	5 086	5 304	5 410	53	44	50	27

noch: 2. Die Heimatvertriebenen nach Erwerbstätigkeit,
Wirtschaftsabteilungen und -gruppen sowie Stellung im Beruf

Niedersachsen

Stellung im Beruf	Wohnbevölkerung			Von der Wohnbevölkerung waren					Von den Erwerbspersonen bzw. Selbst. Berufslosen hatten einen Nebenberuf in der Landwirtschaft				
				Erwerbspersonen bzw. Selbst. Berufslose		Ehefrauen ohne Hauptberuf	Übrige Angehörige ohne Hauptberuf		insgesamt		dar. Selbständige		
	insgesamt	männlich	weiblich	männlich	weiblich		männlich	weiblich	männlich	weiblich	männlich	weiblich	
Wirtschaftsabteilung 3 Verkehrswesen													
Selbständige	3 631	2 022	1 609	1 288	31	823	734	755	226	4	223	4	
Mithelfende Fam.-Angeh.	213	119	94	115	70	13	4	11	1	—	1	—	
Beamte	31 476	15 937	15 539	10 638	942	9 166	5 299	5 431	35	—	34	—	
Angestellte	8 610	3 687	4 923	2 459	2 146	1 561	1 228	1 216	15	2	10	1	
Arbeiter	57 597	32 422	25 175	21 750	1 059	13 636	10 672	10 480	177	—	144	—	
Insgesamt	101 527	54 187	47 340	36 250	4 248	25 199	17 937	17 893	454	6	412	5	
Wirtschaftsabteilung 9 Öffentlicher Dienst und Dienstleistungen im öffentlichen Interesse													
Selbständige	8 589	4 321	4 268	2 536	632	1 813	1 785	1 823	14	2	14	2	
Mithelfende Fam.-Angeh.	312	26	286	17	267	—	9	19	—	—	—	—	
Beamte	54 121	28 699	25 422	18 351	2 306	13 276	10 348	9 840	302	—	296	—	
Angestellte	68 046	28 170	39 876	18 587	18 613	11 892	9 583	9 371	79	20	73	19	
Arbeiter	93 825	46 483	47 342	31 819	13 743	19 149	14 664	14 450	274	11	206	10	
Insgesamt	224 893	107 699	117 194	71 310	35 561	46 130	36 389	35 503	669	33	589	31	
Wirtschaftsabteilung 9a Ohne Angabe der Betriebszugehörigkeit													
Selbständige	—	—	—	—	—	—	—	—	—	—	—	—	
Angestellte	1 562	655	907	566	697	110	89	100	1	—	1	—	
Arbeiter	6 857	2 956	3 901	2 430	2 718	630	526	553	6	2	6	1	
Insgesamt	8 419	3 611	4 808	2 996	3 415	740	615	653	7	2	7	1	
Wirtschaftsabteilungen 0 bis 9a insgesamt													
Selbständige	84 559	44 783	39 776	28 405	6 125	17 156	16 378	16 495	642	19	630	17	
Mithelfende Fam.-Angeh.	17 006	3 415	13 591	2 688	12 530	355	727	706	8	5	8	5	
Beamte	87 054	45 439	41 615	29 500	3 251	22 756	15 939	15 608	446	—	439	—	
Angestellte	176 932	77 635	99 297	53 778	44 311	31 427	23 857	23 559	236	37	212	34	
Arbeiter	1 035 748	536 410	499 338	394 816	171 682	187 965	141 594	139 691	3 534	145	2 754	95	
Insgesamt	1 401 299	707 682	693 617	509 187	237 899	259 659	198 495	196 059	4 866	206	4 043	151	
Selbständige Berufslose													
Altenteiler	292	98	194	88	132	51	10	11	1	—	1	—	
Vom eigenen Vermögen lebende Rentner	564	164	400	87	242	54	77	104	1	1	1	1	
Beamte im Ruhestand	24 704	13 131	11 573	12 010	574	9 684	1 121	1 315	38	1	38	1	
Sozialversicherungsrentner, Witwengeldempfängerinnen	288 421	94 567	193 854	55 033	120 967	33 834	39 534	39 053	235	127	235	127	
Unterstützungsempfänger	114 646	35 038	79 608	17 553	49 991	12 008	17 485	17 609	—	—	—	—	
Selbständige Hausfrauen ohne Angabe einer Erwerbsquelle	4 216	952	3 264	—	2 388	—	952	876	—	—	—	—	
Personen außerhalb des erwerbsfähigen Alters ohne Angabe einer Erwerbsquelle	44	11	33	10	28	4	1	1	—	—	—	—	
Nicht in ihrer Familie lebende Studierende und Schüler	2 625	1 834	791	1 704	551	120	130	120	—	—	—	—	
Zöglinge in Anstalten für Erziehung und Unterricht sowie in Waisenhäusern	2 779	1 719	1 060	1 719	1 060	—	—	—	—	—	—	—	
Insassen von Altersheimen und Versorgungsanstalten	9 286	3 413	5 873	3 413	5 873	—	—	—	—	—	—	—	
Insassen von Irrenanstalten u. Heimen f. Körperbehinderte	1 296	539	757	539	757	—	—	—	—	—	—	—	
Insassen von Straf- und Besserungsanstalten	1 300	1 058	242	1 058	242	—	—	—	—	—	—	—	
Insassen von Internierungs- und Arbeitslagern	—	—	—	—	—	—	—	—	—	—	—	—	
Insgesamt	450 173	152 524	297 649	93 214	182 805	55 755	59 310	59 089	275	129	275	129	
Summe der Erwerbspersonen und Selbständigen Berufslosen mit ihren Angehörigen ohne Hauptberuf													
Insgesamt	1 851 472	860 206	991 266	602 401	420 704	315 414	257 805	255 148	5 141	335	4 318	280	

noch: 2. Die Heimatvertriebenen nach Erwerbstätigkeit,
Wirtschaftsabteilungen und -gruppen sowie Stellung im Beruf

Niedersachsen

Stellung im Beruf	Wohnbevölkerung			Von der Wohnbevölkerung waren					Von den Erwerbspersonen hatten einen Nebenberuf in der Landwirtschaft				
				Erwerbspersonen		Ehefrauen ohne Hauptberuf	Übrige Angehörige ohne Hauptberuf		insgesamt		dar Selbständige		
	insgesamt	männlich	weiblich	männlich	weiblich		männlich	weiblich	männlich	weiblich	männlich	weiblich	
Wirtschaftsgruppe 03 Landwirtschaft und Tierzucht													
Selbständige	7 615	5 232	2 383	2 868	108	127	2 364	2 148	28	1	27	1	
Mithelfende Fam.-Angeh.	11 099	2 197	8 902	1 660	8 282	118	537	502	3	5	3	5	
Beamte	90	51	39	30	—	28	21	11	—	—	—	—	
Angestellte	3 413	1 908	1 505	1 336	324	593	572	588	10	1	10	1	
Arbeiter	191 964	101 275	90 689	80 002	46 339	23 150	21 273	21 200	919	33	877	21	
Insgesamt	214 181	110 663	103 518	85 896	55 053	24 016	24 767	24 449	960	40	917	28	
Wirtschaftsgruppe 04 Forst- und Jagdwirtschaft													
Selbständige	20	10	10	6	1	5	4	4	—	—	—	—	
Mithelfende Fam.-Angeh.	4	1	3	1	2	1	—	—	—	—	—	—	
Beamte	958	541	417	344	—	160	197	257	109	—	109	—	
Angestellte	609	354	255	244	11	147	110	97	18	—	18	—	
Arbeiter	17 461	8 801	8 660	5 517	1 602	3 713	3 284	3 345	266	4	235	2	
Insgesamt	19 052	9 707	9 345	6 112	1 616	4 026	3 595	3 703	393	4	362	2	
Wirtschaftsgruppe 05 Gärtnerei													
Selbständige	855	504	351	324	19	146	180	186	7	1	7	1	
Mithelfende Fam.-Angeh.	216	36	180	30	159	15	6	6	—	—	—	—	
Beamte	—	—	—	—	—	—	—	—	—	—	—	—	
Angestellte	324	162	162	103	46	68	59	48	3	—	3	—	
Arbeiter	6 356	3 309	3 047	2 591	1 357	969	718	721	15	1	13	—	
Insgesamt	7 751	4 011	3 740	3 048	1 581	1 198	963	961	25	2	23	1	
Wirtschaftsgruppe 08 Hochsee- und Küstenfischerei													
Selbständige	30	17	13	11	—	9	6	4	1	—	1	—	
Mithelfende Fam.-Angeh.	1	1	—	1	—	—	—	—	—	—	—	—	
Beamte	—	—	—	—	—	—	—	—	—	—	—	—	
Angestellte	125	63	62	39	5	42	24	15	—	—	—	—	
Arbeiter	1 808	1 088	720	835	86	376	253	258	2	—	1	—	
Insgesamt	1 964	1 169	795	886	91	427	283	277	3	—	2	—	
Wirtschaftsgruppe 09 Binnenfischerei													
Selbständige	11	6	5	5	—	4	1	1	—	—	—	—	
Mithelfende Fam.-Angeh.	3	—	3	—	2	1	—	—	—	—	—	—	
Beamte	—	—	—	—	—	—	—	—	—	—	—	—	
Angestellte	19	7	12	5	1	4	2	7	1	—	1	—	
Arbeiter	172	109	63	82	4	35	27	24	2	—	1	—	
Insgesamt	205	122	83	92	7	44	30	32	3	—	2	—	
Wirtschaftsgruppe 11 Steinkohlengewinnung und -verarbeitung													
Selbständige	—	—	—	—	—	—	—	—	—	—	—	—	
Mithelfende Fam.-Angeh.	—	—	—	—	—	—	—	—	—	—	—	—	
Beamte	—	—	—	—	—	—	—	—	—	—	—	—	
Angestellte	337	159	178	101	15	105	58	58	—	—	—	—	
Arbeiter	5 342	2 864	2 478	1 833	13	1 432	1 031	1 033	13	—	6	—	
Insgesamt	5 679	3 023	2 656	1 934	28	1 537	1 089	1 091	13	—	6	—	
Wirtschaftsgruppe 12 Braunkohlengewinnung und -verarbeitung													
Selbständige	—	—	—	—	—	—	—	—	—	—	—	—	
Mithelfende Fam.-Angeh.	—	—	—	—	—	—	—	—	—	—	—	—	
Beamte	—	—	—	—	—	—	—	—	—	—	—	—	
Angestellte	184	86	98	55	11	52	31	35	—	—	—	—	
Arbeiter	3 352	1 833	1 519	1 247	29	888	586	602	7	—	7	—	
Insgesamt	3 536	1 919	1 617	1 302	40	940	617	637	7	—	7	—	
Wirtschaftsgruppe 13 Erzbergbau													
Selbständige	—	—	—	—	—	—	—	—	—	—	—	—	
Mithelfende Fam.-Angeh.	—	—	—	—	—	—	—	—	—	—	—	—	
Beamte	—	—	—	—	—	—	—	—	—	—	—	—	
Angestellte	427	216	211	156	44	113	60	54	—	—	—	—	
Arbeiter	7 854	4 557	3 297	3 223	29	1 977	1 334	1 291	11	—	5	—	
Insgesamt	8 281	4 773	3 508	3 379	73	2 090	1 394	1 345	11	—	5	—	
Wirtschaftsgruppe 14 Salzbergbau und Salinen													
Selbständige	—	—	—	—	—	—	—	—	—	—	—	—	
Mithelfende Fam.-Angeh.	—	—	—	—	—	—	—	—	—	—	—	—	
Beamte	—	—	—	—	—	—	—	—	—	—	—	—	
Angestellte	351	166	185	110	46	81	56	58	1	—	1	—	
Arbeiter	8 005	4 708	3 297	3 356	71	1 923	1 352	1 303	26	—	21	—	
Insgesamt	8 356	4 874	3 482	3 466	117	2 004	1 408	1 361	27	—	22	—	

noch: 2. Die Heimatvertriebenen nach Erwerbstätigkeit,
Wirtschaftsabteilungen und -gruppen sowie Stellung im Beruf

Niedersachsen

Stellung im Beruf	Wohnbevölkerung			Von der Wohnbevölkerung waren					Von den Erwerbspersonen hatten einen Nebenberuf in der Landwirtschaft			
				Erwerbspersonen		Ehefrauen ohne Hauptberuf	Übrige Angehörige ohne Hauptberuf		insgesamt		dar. Selbständige	
	insgesamt	männlich	weiblich	männlich	weiblich		männlich	weiblich	männlich	weiblich	männlich	weiblich
Wirtschaftsgruppe 15 Sonstiger Bergbau												
Selbständige	16	8	8	5	—	5	3	3	—	—	—	—
Mithelfende Fam.-Angeh.	—	—	—	—	—	—	—	—	—	—	—	—
Beamte	—	—	—	—	—	—	—	—	—	—	—	—
Angestellte	1 078	516	562	335	133	252	181	177	1	—	1	—
Arbeiter	14 983	8 285	6 698	5 635	585	3 487	2 650	2 626	96	—	67	—
Insgesamt	16 077	8 809	7 268	5 975	718	3 744	2 834	2 806	97	—	68	—
Wirtschaftsgruppe 17 Abbau von Steinen und Erden, Baustoff- und Keramische Industrie												
Selbständige	401	219	182	128	—	109	91	73	4	—	4	—
Mithelfende Fam.-Angeh.	26	11	15	11	6	4	—	5	—	—	—	—
Beamte	—	—	—	—	—	—	—	—	—	—	—	—
Angestellte	1 184	561	623	390	140	282	171	201	4	1	4	1
Arbeiter	33 598	19 342	14 256	13 584	490	8 218	5 758	5 548	168	1	106	—
Insgesamt	35 209	20 133	15 076	14 113	636	8 613	6 020	5 827	176	2	114	1
Wirtschaftsgruppe 19 Energiewirtschaft (Elektrizitäts-, Gas-, Wasser- und Fernheizwerke)												
Selbständige	—	—	—	—	—	—	—	—	—	—	—	—
Mithelfende Fam.-Angeh.	—	—	—	—	—	—	—	—	—	—	—	—
Beamte	40	21	19	11	—	13	10	6	—	—	—	—
Angestellte	1 299	628	671	433	144	341	195	186	2	—	2	—
Arbeiter	6 215	3 415	2 800	2 301	96	1 573	1 114	1 131	23	—	16	—
Insgesamt	7 554	4 064	3 490	2 745	240	1 927	1 319	1 323	25	—	18	—
Wirtschaftsgruppe 21 Eisen- und Stahlerzeugung (Eisenschaffende Industrie)												
Selbständige	17	9	8	5	—	5	4	3	—	—	—	—
Mithelfende Fam.-Angeh.	—	—	—	—	—	—	—	—	—	—	—	—
Beamte	—	—	—	—	—	—	—	—	—	—	—	—
Angestellte	1 191	555	636	385	154	281	170	201	—	—	—	—
Arbeiter	14 256	8 188	6 068	5 896	333	3 390	2 292	2 345	32	—	24	—
Insgesamt	15 464	8 752	6 712	6 286	487	3 676	2 466	2 549	32	—	24	—
Wirtschaftsgruppe 22 NE-Metallerzeugung und -gießereien												
Selbständige	23	13	10	5	—	7	8	3	—	—	—	—
Mithelfende Fam.-Angeh.	—	—	—	—	—	—	—	—	—	—	—	—
Beamte	—	—	—	—	—	—	—	—	—	—	—	—
Angestellte	326	155	171	103	53	79	52	39	—	—	—	—
Arbeiter	4 231	2 430	1 801	1 759	181	959	671	661	13	—	8	—
Insgesamt	4 580	2 598	1 982	1 867	234	1 045	731	703	13	—	8	—
Wirtschaftsgruppe 23 Stahl- und Waggonbau												
Selbständige	29	14	15	11	—	11	3	4	—	—	—	—
Mithelfende Fam.-Angeh.	—	—	—	—	—	—	—	—	—	—	—	—
Beamte	—	—	—	—	—	—	—	—	—	—	—	—
Angestellte	609	285	324	196	76	147	89	101	1	—	1	—
Arbeiter	6 422	3 788	2 634	2 748	57	1 594	1 040	983	14	—	9	—
Insgesamt	7 060	4 087	2 973	2 955	133	1 752	1 132	1 088	15	—	10	—
Wirtschaftsgruppe 24 Maschinen- und Apparatebau												
Selbständige	383	193	190	124	—	115	69	75	2	—	2	—
Mithelfende Fam.-Angeh.	22	9	13	8	9	4	1	—	—	—	—	—
Beamte	—	—	—	—	—	—	—	—	—	—	—	—
Angestellte	3 441	1 648	1 793	1 161	527	747	487	519	3	1	2	1
Arbeiter	19 959	12 078	7 881	9 363	789	4 362	2 715	2 730	53	—	41	—
Insgesamt	23 805	13 928	9 877	10 656	1 325	5 228	3 272	3 324	58	1	45	1
Wirtschaftsgruppe 25 Schiffbau (einschl. Bootsbau)												
Selbständige	7	2	5	1	—	5	1	—	—	—	—	—
Mithelfende Fam.-Angeh.	—	—	—	—	—	—	—	—	—	—	—	—
Beamte	—	—	—	—	—	—	—	—	—	—	—	—
Angestellte	347	166	181	111	32	88	55	61	—	—	—	—
Arbeiter	4 217	2 592	1 625	1 944	14	999	648	612	5	—	3	—
Insgesamt	4 571	2 760	1 811	2 056	46	1 092	704	673	5	—	3	—
Wirtschaftsgruppe 26 Straßenfahrzeug- und Luftfahrzeugbau												
Selbständige	1 148	605	543	377	1	303	228	239	16	—	14	—
Mithelfende Fam.-Angeh.	45	22	23	20	16	7	2	—	1	—	1	—
Beamte	—	—	—	—	—	—	—	—	—	—	—	—
Angestellte	2 471	1 169	1 302	824	444	526	345	332	2	—	2	—
Arbeiter	29 539	18 493	11 046	14 390	831	6 213	4 103	4 002	73	—	54	—
Insgesamt	33 203	20 289	12 914	15 611	1 292	7 049	4 678	4 573	92	—	71	—

noch: 2. Die Heimatvertriebenen nach Erwerbstätigkeit,
Wirtschaftsabteilungen und -gruppen sowie Stellung im Beruf

Niedersachsen

Stellung im Beruf	Wohnbevölkerung			Von der Wohnbevölkerung waren					Von den Erwerbspersonen hatten einen Nebenberuf in der Landwirtschaft				
				Erwerbspersonen		Ehefrauen ohne Hauptberuf	Übrige Angehörige ohne Hauptberuf		insgesamt		dar. Selbständige		
	insgesamt	männlich	weiblich	männlich	weiblich		männlich	weiblich	männlich	weiblich	männlich	weiblich	
Wirtschaftsgruppe 27 Elektrotechnik													
Selbständige	489	263	226	173	2	136	90	88	1	—	1	—	
Mithelfende Fam.-Angeh.	22	9	13	7	12	—	2	1	—	—	—	—	
Beamte	—	—	—	—	—	—	—	—	—	—	—	—	
Angestellte	2 179	977	1 202	670	463	429	307	310	—	—	—	—	
Arbeiter	10 044	5 299	4 745	4 008	1 693	1 795	1 291	1 257	18	2	13	2	
Insgesamt	12 734	6 548	6 186	4 858	2 170	2 360	1 690	1 656	19	2	14	2	
Wirtschaftsgruppe 28 Feinmechanik und Optik													
Selbständige	875	488	387	333	6	232	155	149	1	—	1	—	
Mithelfende Fam.-Angeh.	42	10	32	8	31	1	2	—	—	—	—	—	
Beamte	—	—	—	—	—	—	—	—	—	—	—	—	
Angestellte	671	319	352	220	148	120	99	84	—	—	—	—	
Arbeiter	3 498	1 989	1 509	1 569	485	607	420	417	5	—	2	—	
Insgesamt	5 086	2 806	2 280	2 130	670	960	676	650	6	—	3	—	
Wirtschaftsgruppe 29 Eisen-, Stahl- und Metallwarenfertigung													
Selbständige	1 320	701	619	439	6	357	262	256	24	—	24	—	
Mithelfende Fam.-Angeh.	60	32	28	29	12	14	3	2	—	—	—	—	
Beamte	—	—	—	—	—	—	—	—	—	—	—	—	
Angestellte	1 087	485	602	351	235	220	134	147	—	—	—	—	
Arbeiter	22 807	14 124	8 683	11 521	2 303	3 812	2 603	2 568	58	2	36	1	
Insgesamt	25 274	15 342	9 932	12 340	2 556	4 403	3 002	2 973	82	2	60	1	
Wirtschaftsgruppe 31 Mineralölverarbeitung und Kohlewertstoffindustrie													
Selbständige	2	1	1	—	—	—	1	1	—	—	—	—	
Mithelfende Fam.-Angeh.	—	—	—	—	—	—	—	—	—	—	—	—	
Beamte	—	—	—	—	—	—	—	—	—	—	—	—	
Angestellte	283	140	143	90	43	62	50	38	—	—	—	—	
Arbeiter	1 281	725	556	512	28	306	213	222	5	—	3	—	
Insgesamt	1 566	866	700	602	71	368	264	261	5	—	3	—	
Wirtschaftsgruppe 32 Chemische Grundindustrie (einschl. Pharmazeutische Industrie)													
Selbständige	236	103	133	51	—	79	52	54	—	—	—	—	
Mithelfende Fam.-Angeh.	21	3	18	1	16	—	2	2	—	—	—	—	
Beamte	—	—	—	—	—	—	—	—	—	—	—	—	
Angestellte	2 950	1 383	1 567	965	561	555	418	451	9	—	8	—	
Arbeiter	10 414	5 051	5 363	3 558	1 688	2 122	1 493	1 553	27	—	14	—	
Insgesamt	13 621	6 540	7 081	4 575	2 265	2 756	1 965	2 060	36	—	22	—	
Wirtschaftsgruppe 34 Kunststoffverarbeitung													
Selbständige	19	9	10	7	1	4	2	5	—	—	—	—	
Mithelfende Fam.-Angeh.	1	—	1	—	1	—	—	—	—	—	—	—	
Beamte	—	—	—	—	—	—	—	—	—	—	—	—	
Angestellte	179	77	102	58	59	25	19	18	—	—	—	—	
Arbeiter	1 078	486	592	348	258	195	138	139	3	1	3	1	
Insgesamt	1 277	572	705	413	319	224	159	162	3	1	3	1	
Wirtschaftsgruppe 35 Gummi- und Asbestverarbeitung													
Selbständige	135	68	67	45	—	37	23	30	—	—	—	—	
Mithelfende Fam.-Angeh.	9	6	3	5	1	1	1	1	—	—	—	—	
Beamte	—	—	—	—	—	—	—	—	—	—	—	—	
Angestellte	550	252	298	176	143	93	76	62	—	—	—	—	
Arbeiter	7 575	3 684	3 891	2 629	1 363	1 427	1 055	1 101	16	3	9	3	
Insgesamt	8 269	4 010	4 259	2 855	1 507	1 558	1 155	1 194	16	3	9	3	
Wirtschaftsgruppe 36 Feinkeramische und Glasindustrie													
Selbständige	145	71	74	45	3	31	26	40	1	—	1	—	
Mithelfende Fam.-Angeh.	8	2	6	2	6	—	—	—	—	—	—	—	
Beamte	—	—	—	—	—	—	—	—	—	—	—	—	
Angestellte	523	241	282	178	83	129	63	70	1	—	1	—	
Arbeiter	6 459	3 217	3 242	2 301	1 037	1 301	916	904	16	—	11	—	
Insgesamt	7 135	3 531	3 604	2 526	1 129	1 461	1 005	1 014	18	—	13	—	
Wirtschaftsgruppe 37 Sägerei und Holzbearbeitung													
Selbständige	120	61	59	38	2	30	23	27	3	1	3	1	
Mithelfende Fam.-Angeh.	16	5	11	2	4	3	3	4	1	—	1	—	
Beamte	—	—	—	—	—	—	—	—	—	—	—	—	
Angestellte	775	378	397	253	107	163	125	127	1	—	1	—	
Arbeiter	14 233	7 968	6 265	5 563	470	3 441	2 405	2 354	94	—	66	—	
Insgesamt	15 144	8 412	6 732	5 856	583	3 637	2 556	2 512	99	1	71	—	

noch: 2. Die Heimatvertriebenen nach Erwerbstätigkeit,
Wirtschaftsabteilungen und -gruppen sowie Stellung im Beruf

Niedersachsen

Stellung im Beruf	Wohnbevölkerung			Von der Wohnbevölkerung waren					Von den Erwerbspersonen hatten einen Nebenberuf in der Landwirtschaft				
				Erwerbspersonen		Ehefrauen ohne Hauptberuf	Übrige Angehörige ohne Hauptberuf		insgesamt		dar. Selbständige		
	insgesamt	männlich	weiblich	männlich	weiblich		männlich	weiblich	männlich	weiblich	männlich	weiblich	
Wirtschaftsgruppe 38 Holzverarbeitung (einschl. Vorarbeitung von natürlichen Schnitz- und Formernstoffen)													
Selbständige	2 726	1 408	1 318	903	6	738	505	574	22	—	20	—	
Mithelfende Fam.-Angeh.	119	68	51	63	35	12	5	4	1	—	1	—	
Beamte	—	—	—	—	—	—	—	—	—	—	—	—	
Angestellte	1 358	655	703	465	240	276	190	187	1	—	1	—	
Arbeiter	33 847	20 531	13 316	15 851	1 943	6 853	4 680	4 520	80	2	55	2	
Insgesamt	38 050	22 662	15 388	17 282	2 224	7 879	5 380	5 285	104	2	77	2	
Wirtschaftsgruppe 39 Papiererzeugung und -verarbeitung, Druckereigewerbe													
Selbständige	252	131	121	88	5	64	43	52	—	1	—	—	
Mithelfende Fam.-Angeh.	32	5	27	5	20	3	—	4	—	—	—	—	
Beamte	—	—	—	—	—	—	—	—	—	—	—	—	
Angestellte	1 589	714	875	507	351	329	207	195	2	—	2	—	
Arbeiter	10 062	4 791	5 271	3 542	2 213	1 858	1 249	1 200	16	—	11	—	
Insgesamt	11 935	5 641	6 294	4 142	2 589	2 254	1 499	1 451	18	1	13	—	
Wirtschaftsgruppe 41 Ledererzeugung und -verarbeitung													
Selbständige	4 070	2 182	1 888	1 480	12	1 178	702	698	23	—	22	—	
Mithelfende Fam.-Angeh.	96	52	44	49	35	7	3	2	—	—	—	—	
Beamte	—	—	—	—	—	—	—	—	—	—	—	—	
Angestellte	521	241	280	176	109	115	65	56	1	—	—	—	
Arbeiter	12 630	7 200	5 430	5 477	1 405	2 333	1 723	1 692	19	1	12	1	
Insgesamt	17 317	9 675	7 642	7 182	1 561	3 633	2 493	2 448	43	1	34	1	
Wirtschaftsgruppe 42 Textilgewerbe													
Selbständige	656	310	346	195	112	123	115	111	2	—	2	—	
Mithelfende Fam.-Angeh.	93	23	70	20	67	—	3	3	—	—	—	—	
Beamte	—	—	—	—	—	—	—	—	—	—	—	—	
Angestellte	2 223	972	1 251	644	501	459	328	291	—	—	—	—	
Arbeiter	22 153	7 825	14 328	5 515	9 724	2 380	2 310	2 224	33	9	23	6	
Insgesamt	25 125	9 130	15 995	6 374	10 404	2 962	2 756	2 629	35	9	25	6	
Wirtschaftsgruppe 43 Bekleidungsgewerbe													
Selbständige	8 635	3 005	5 630	1 896	3 097	1 421	1 109	1 112	15	5	14	5	
Mithelfende Fam.-Angeh.	237	53	184	46	177	5	7	2	—	—	—	—	
Beamte	—	—	—	—	—	—	—	—	—	—	—	—	
Angestellte	1 201	456	745	300	389	211	156	145	1	—	1	—	
Arbeiter	19 971	6 295	13 676	4 545	10 182	1 830	1 750	1 664	15	15	10	13	
Insgesamt	30 044	9 809	20 235	6 787	13 845	3 467	3 022	2 923	31	20	25	18	
Wirtschaftsgruppe 44 Herstellung von Musikinstrumenten, Spielwaren, Sportgeräten, Schmuckwaren und Bearbeitung von Edelsteinen													
Selbständige	145	78	67	57	4	38	21	25	—	—	—	—	
Mithelfende Fam.-Angeh.	3	—	3	—	3	—	—	—	—	—	—	—	
Beamte	—	—	—	—	—	—	—	—	—	—	—	—	
Angestellte	133	70	63	39	24	25	31	14	—	—	—	—	
Arbeiter	1 032	542	490	417	139	206	125	145	3	—	2	—	
Insgesamt	1 313	690	623	513	170	269	177	184	3	—	2	—	
Wirtschaftsgruppe 45 Mühlengewerbe, Nähr- und Futtermittelindustrie, Bäckerei- und Süßwarengewerbe													
Selbständige	1 229	701	528	428	14	245	273	269	39	—	39	—	
Mithelfende Fam.-Angeh.	286	44	242	36	219	12	8	11	—	—	—	—	
Beamte	—	—	—	—	—	—	—	—	—	—	—	—	
Angestellte	1 850	763	1 087	495	554	324	268	209	3	—	2	—	
Arbeiter	18 229	11 065	7 164	9 037	2 328	2 784	2 028	2 052	40	2	23	1	
Insgesamt	21 594	12 573	9 021	9 996	3 115	3 365	2 577	2 541	82	2	64	1	
Wirtschaftsgruppe 46 Fleisch- und Fischverarbeitung, Milchverwertung, Speisefettherstellung, Zuckerindustrie													
Selbständige	1 237	746	491	459	7	215	287	269	8	—	8	—	
Mithelfende Fam.-Angeh.	318	30	288	24	274	6	6	8	—	—	—	—	
Beamte	12	7	5	5	—	3	2	2	—	—	—	—	
Angestellte	2 537	1 145	1 392	766	600	446	379	346	10	1	7	1	
Arbeiter	22 867	11 982	10 885	8 657	3 391	4 224	3 325	3 270	77	5	63	3	
Insgesamt	26 971	13 910	13 061	9 911	4 272	4 894	3 999	3 895	95	6	78	4	
Wirtschaftsgruppe 47 Obst- und Gemüseverwertung, Kaffee-, Tee- und Gewürzverarbeitung, Eisgewinnung und Frosterei													
Selbständige	94	53	41	28	—	17	25	24	2	—	2	—	
Mithelfende Fam.-Angeh.	24	5	19	3	16	2	2	1	—	—	—	—	
Beamte	—	—	—	—	—	—	—	—	—	—	—	—	
Angestellte	588	261	327	186	142	107	75	78	—	—	—	—	
Arbeiter	4 652	1 490	3 162	922	2 013	576	568	573	5	4	2	1	
Insgesamt	5 358	1 809	3 549	1 139	2 171	702	670	676	7	4	4	1	

noch: 2. Die Heimatvertriebenen nach Erwerbstätigkeit,
Wirtschaftsabteilungen und -gruppen sowie Stellung im Beruf

Niedersachsen

Stellung im Beruf	Wohnbevölkerung			Von der Wohnbevölkerung waren					Von den Erwerbspersonen hatten einen Nebenberuf in der Landwirtschaft				
				Erwerbspersonen		Ehefrauen ohne Hauptberuf	Übrige Angehörige ohne Hauptberuf		insgesamt		dar Selbständige		
	insgesamt	männlich	weiblich	männlich	weiblich		männlich	weiblich	männlich	weiblich	männlich	weiblich	
Wirtschaftsgruppe 48 Getränkeherstellung													
Selbständige	243	125	118	89	1	61	36	56	2	—	2	—	
Mithelfende Fam.-Angeh.	27	6	21	5	17	2	1	2	—	—	—	—	
Beamte	—	—	—	—	—	—	—	—	—	—	—	—	
Angestellte	928	471	457	328	125	199	143	133	3	—	3	—	
Arbeiter	2 627	1 401	1 226	1 014	294	552	387	380	7	—	3	—	
Insgesamt	3 825	2 003	1 822	1 436	437	814	567	571	12	—	8	—	
Wirtschaftsgruppe 49 Tabakwarenherstellung													
Selbständige	19	7	12	6	1	7	1	4	1	—	1	—	
Mithelfende Fam.-Angeh.	1	—	1	—	1	—	—	—	—	—	—	—	
Beamte	—	—	—	—	—	—	—	—	—	—	—	—	
Angestellte	248	114	134	84	51	48	30	35	—	—	—	—	
Arbeiter	1 331	269	1 062	170	870	80	99	112	2	1	2	—	
Insgesamt	1 599	390	1 209	260	923	135	130	151	3	1	3	—	
Wirtschaftsgruppe 53 Architektur-, Bauingenieur- und Vermessungsbüros													
Selbständige	705	384	321	233	1	169	151	151	1	—	1	—	
Mithelfende Fam.-Angeh.	16	3	13	2	10	2	1	1	—	—	—	—	
Beamte	—	—	—	—	—	—	—	—	—	—	—	—	
Angestellte	793	409	384	298	102	155	111	127	1	—	1	—	
Arbeiter	137	65	72	43	9	35	22	28	—	—	—	—	
Insgesamt	1 651	861	790	576	122	361	285	307	2	—	2	—	
Wirtschaftsgruppe 54 Hoch- und Tiefbau													
Selbständige	1 427	743	684	447	5	380	296	299	14	—	14	—	
Mithelfende Fam.-Angeh.	48	26	22	21	14	7	5	1	—	—	—	—	
Beamte	—	—	—	—	—	—	—	—	—	—	—	—	
Angestellte	5 025	2 514	2 511	1 683	428	1 264	831	819	6	1	6	1	
Arbeiter	148 078	87 753	60 325	63 278	458	35 935	24 475	23 932	620	—	414	—	
Insgesamt	154 578	91 036	63 542	65 429	905	37 586	25 607	25 051	640	1	434	1	
Wirtschaftsgruppe 55 Zimmerei und Dachdeckerei													
Selbständige	607	328	279	201	—	178	127	101	10	—	9	—	
Mithelfende Fam.-Angeh.	16	8	8	8	2	6	—	—	—	—	—	—	
Beamte	—	—	—	—	—	—	—	—	—	—	—	—	
Angestellte	120	52	68	38	26	26	14	16	—	—	—	—	
Arbeiter	9 231	5 857	3 374	4 534	16	2 049	1 323	1 309	44	—	28	—	
Insgesamt	9 974	6 245	3 729	4 781	44	2 259	1 464	1 426	54	—	37	—	
Wirtschaftsgruppe 56 Bauinstallation, Klempnerei und Elektroinstallation													
Selbständige	991	533	458	342	1	280	191	177	4	—	4	—	
Mithelfende Fam.-Angeh.	46	13	33	12	29	4	1	—	—	—	—	—	
Beamte	—	—	—	—	—	—	—	—	—	—	—	—	
Angestellte	452	207	245	143	97	92	64	56	—	—	—	—	
Arbeiter	7 528	5 152	2 376	4 232	45	1 456	920	875	14	—	8	—	
Insgesamt	9 017	5 905	3 112	4 729	172	1 832	1 176	1 108	18	—	12	—	
Wirtschaftsgruppe 57 Ausbaugewerbe (Glaseri, Malerei, Ofensetzeri usw.)													
Selbständige	1 830	956	874	636	3	521	320	350	4	—	4	—	
Mithelfende Fam.-Angeh.	46	19	27	18	13	13	1	1	—	—	—	—	
Beamte	—	—	—	—	—	—	—	—	—	—	—	—	
Angestellte	157	66	91	50	31	34	16	26	—	—	—	—	
Arbeiter	12 016	7 964	4 052	6 339	44	2 451	1 625	1 557	21	—	15	—	
Insgesamt	14 049	9 005	5 044	7 043	91	3 019	1 962	1 934	25	—	19	—	
Wirtschaftsgruppe 59 Bauhilfsgewerbe (Schornsteinfegergewerbe, Gerüstbaubetriebe)													
Selbständige	330	165	165	115	1	105	50	59	—	—	—	—	
Mithelfende Fam.-Angeh.	1	—	1	—	1	—	—	—	—	—	—	—	
Beamte	—	—	—	—	—	—	—	—	—	—	—	—	
Angestellte	4	2	2	—	—	1	2	1	—	—	—	—	
Arbeiter	544	365	179	283	2	100	82	77	1	—	1	—	
Insgesamt	879	532	347	398	4	206	134	137	1	—	1	—	
Wirtschaftsgruppe 65/66 Warenhandel und Verlagsgewerbe													
Selbständige	26 275	14 299	11 976	9 487	1 475	5 534	4 812	4 967	134	2	133	2	
Mithelfende Fam.-Angeh.	2 680	431	2 249	355	2 096	71	76	82	—	—	—	—	
Beamte	—	—	—	—	—	—	—	—	—	—	—	—	
Angestellte	37 809	16 668	21 141	12 430	11 560	5 377	4 238	4 204	41	8	37	7	
Arbeiter	27 302	13 781	13 521	9 843	4 094	5 522	3 938	3 905	75	4	55	2	
Insgesamt	94 066	45 179	48 887	32 115	19 225	16 504	13 064	13 158	250	14	225	11	

noch: 2. Die Heimatvertriebenen nach Erwerbstätigkeit,
Wirtschaftsabteilungen und -gruppen sowie Stellung im Beruf

Niedersachsen

Stellung im Beruf	Wohnbevölkerung			Von der Wohnbevölkerung waren					Von den Erwerbspersonen hatten einen Nebenberuf in der Landwirtschaft				
				Erwerbspersonen		Ehefrauen ohne Hauptberuf	Ubrige Angehörige ohne Hauptberuf		insgesamt		dar Selbständige		
	insgesamt	männlich	weiblich	männlich	weiblich		männlich	weiblich	männlich	weiblich	männlich	weiblich	
Wirtschaftsgruppe 67 Wirtschaftswerbung und sonstige Hilfgewerbe des Handels													
Selbständige	534	253	281	169	48	123	84	110	2	-	2	-	
Mithelfende Fam.-Angeh.	26	6	20	6	13	5	-	2	-	-	-	-	
Beamte	-	-	-	-	-	-	-	-	-	-	-	-	
Angestellte	697	291	406	211	182	123	80	101	1	-	1	-	
Arbeiter	937	522	415	358	36	233	164	146	5	-	3	-	
Insgesamt	2 194	1 072	1 122	744	279	484	328	359	8	-	6	-	
Wirtschaftsgruppe 68 Geld-, Bank- und Börsenwesen (ohne Postcheck- und Postsparkassendienst)													
Selbständige	155	85	70	53	3	42	32	25	-	-	-	-	
Mithelfende Fam.-Angeh	5	2	3	1	3	-	1	-	-	-	-	-	
Beamte	316	163	153	110	3	97	53	53	-	-	-	-	
Angestellte	3 234	1 492	1 742	1 100	645	680	392	417	3	-	3	-	
Arbeiter	238	97	141	55	81	25	42	35	1	1	1	-	
Insgesamt	3 948	1 839	2 109	1 319	735	844	520	530	4	1	4	-	
Wirtschaftsgruppe 69 Versicherungswesen (ohne Sozialversicherung)													
Selbständige	575	319	256	214	4	152	105	100	2	-	2	-	
Mithelfende Fam.-Angeh.	6	-	6	-	6	-	-	-	-	-	-	-	
Beamte	27	13	14	5	-	7	8	7	-	-	-	-	
Angestellte	3 665	1 783	1 882	1 246	642	729	537	511	7	-	5	-	
Arbeiter	97	33	64	17	38	12	16	14	-	1	-	1	
Insgesamt	4 370	2 148	2 222	1 482	690	900	666	632	9	1	7	1	
Wirtschaftsgruppe 71 Wohnungs- und Grundstückswesen, Vermögensverwaltung													
Selbständige	56	32	24	21	1	14	11	9	-	-	-	-	
Mithelfende Fam.-Angeh.	1	-	1	-	1	-	-	-	-	-	-	-	
Beamte	-	-	-	-	-	-	-	-	-	-	-	-	
Angestellte	540	242	298	161	110	117	81	71	-	-	-	-	
Arbeiter	493	270	223	185	20	119	85	84	5	-	4	-	
Insgesamt	1 090	544	546	367	132	250	177	164	5	-	4	-	
Wirtschaftsgruppe 72 Gaststättenwesen													
Selbständige	1 175	698	477	455	74	180	243	223	18	2	18	1	
Mithelfende Fam.-Angeh.	391	55	336	36	308	12	19	16	1	-	1	-	
Beamte	-	-	-	-	-	-	-	-	-	-	-	-	
Angestellte	1 659	707	952	491	412	309	216	231	2	1	2	1	
Arbeiter	12 092	3 155	8 937	2 324	7 001	1 042	831	894	5	8	5	6	
Insgesamt	15 317	4 615	10 702	3 306	7 795	1 543	1 309	1 364	26	11	26	8	
Wirtschaftsgruppe 73 Kunst, Schrifttum, Theater, Film und Rundfunkwesen, Schaustellungsgewerbe; private Forschung													
Selbständige	1 263	663	600	462	162	248	201	190	5	-	5	-	
Mithelfende Fam.-Angeh.	94	32	62	27	57	1	5	4	-	-	-	-	
Beamte	12	6	6	5	-	5	1	1	-	-	-	-	
Angestellte	2 387	1 267	1 120	952	304	473	315	343	-	-	-	-	
Arbeiter	1 807	938	869	690	266	338	248	265	3	-	3	-	
Insgesamt	5 563	2 906	2 657	2 136	789	1 065	770	803	8	-	8	-	
Wirtschaftsgruppe 74 Sportpflege, Bade- und Schwimmanstalten													
Selbständige	74	30	44	12	20	8	18	16	1	-	1	-	
Mithelfende Fam.-Angeh.	4	1	3	1	3	-	-	-	-	-	-	-	
Beamte	2	1	1	1	-	1	-	-	-	-	-	-	
Angestellte	173	83	90	58	21	41	25	28	-	-	-	-	
Arbeiter	200	100	100	71	33	43	29	24	-	-	-	-	
Insgesamt	453	215	238	143	77	93	72	68	1	-	1	-	
Wirtschaftsgruppe 75 Nachrichten-, Schreib- und Übersetzungsbüros													
Selbständige	110	55	55	40	15	26	15	14	-	-	-	-	
Mithelfende Fam.-Angeh.	2	-	2	-	2	-	-	-	-	-	-	-	
Beamte	-	-	-	-	-	-	-	-	-	-	-	-	
Angestellte	98	42	56	27	27	13	15	16	-	-	-	-	
Arbeiter	4	-	4	-	3	1	-	-	-	-	-	-	
Insgesamt	214	97	117	67	47	40	30	30	-	-	-	-	
Wirtschaftsgruppe 76 Photographisches Gewerbe													
Selbständige	472	242	230	155	28	102	87	100	1	-	1	-	
Mithelfende Fam.-Angeh	29	8	21	8	21	-	-	-	-	-	-	-	
Beamte	-	-	-	-	-	-	-	-	-	-	-	-	
Angestellte	323	121	202	82	115	56	39	31	-	-	-	-	
Arbeiter	257	106	151	84	103	31	22	17	-	-	-	-	
Insgesamt	1 081	477	604	329	267	189	148	148	1	-	1	-	

noch: 2. Die Heimatvertriebenen nach Erwerbstätigkeit,
Wirtschaftsabteilungen und -gruppen sowie Stellung im Beruf

Niedersachsen

Stellung im Beruf	Wohnbevölkerung			Von der Wohnbevölkerung waren					Von den Erwerbspersonen hatten einen Nebenberuf in der Landwirtschaft				
				Erwerbspersonen		Ehefrauen ohne Hauptberuf	Übrige Angehörige ohne Hauptberuf		insgesamt		dar. Selbständige		
	insgesamt	männlich	weiblich	männlich	weiblich		männlich	weiblich	männlich	weiblich	männlich	weiblich	
Wirtschaftsgruppe 77 Friseurgewerbe													
Selbständige	2 152	1 127	1 025	786	136	521	341	365	3	—	3	—	
Mithelfende Fam.-Angeh.	186	25	161	19	155	1	6	5	—	—	—	—	
Beamte	—	—	—	—	—	—	—	—	—	—	—	—	
Angestellte	140	59	81	42	41	24	17	16	1	—	1	—	
Arbeiter	5 185	2 395	2 790	1 864	1 647	656	531	487	1	—	—	—	
Insgesamt	7 663	3 606	4 057	2 711	1 979	1 205	895	873	5	—	4	—	
Wirtschaftsgruppe 78 Reinigungs-, Bewachungs- und Trägergewerbe, privates Bestattungswesen													
Selbständige	406	185	221	123	77	70	62	74	1	—	1	—	
Mithelfende Fam.-Angeh.	53	11	42	6	36	2	5	4	—	—	—	—	
Beamte	—	—	—	—	—	—	—	—	—	—	—	—	
Angestellte	358	147	211	105	105	66	42	40	1	—	1	—	
Arbeiter	3 523	1 370	2 153	967	1 202	542	403	409	5	—	4	—	
Insgesamt	4 340	1 713	2 627	1 201	1 420	680	512	527	7	—	6	—	
Wirtschaftsgruppe 79 Häusliche Dienste													
Selbständige	—	—	—	—	—	—	—	—	—	—	—	—	
Mithelfende Fam.-Angeh.	—	—	—	—	—	—	—	—	—	—	—	—	
Beamte	—	—	—	—	—	—	—	—	—	—	—	—	
Angestellte	972	53	919	11	873	1	42	45	—	1	—	1	
Arbeiter	45 276	1 537	43 739	188	42 331	20	1 349	1 388	—	32	—	18	
Insgesamt	46 248	1 590	44 658	199	43 204	21	1 391	1 433	—	33	—	19	
Wirtschaftsgruppe 81 Deutsche Bundespost													
Selbständige	—	—	—	—	—	—	—	—	—	—	—	—	
Mithelfende Fam.-Angeh.	—	—	—	—	—	—	—	—	—	—	—	—	
Beamte	13 039	6 569	6 470	4 656	894	3 642	1 913	1 934	12	—	11	—	
Angestellte	9 196	962	2 234	639	1 581	342	323	311	9	2	4	1	
Arbeiter	7 003	3 948	3 055	2 824	490	1 465	1 124	1 100	12	—	8	—	
Insgesamt	23 238	11 479	11 759	8 119	2 965	5 449	3 360	3 345	33	2	23	1	
Wirtschaftsgruppe 82 Deutsche Bundesbahn													
Selbständige	—	—	—	—	—	—	—	—	—	—	—	—	
Mithelfende Fam.-Angeh.	—	—	—	—	—	—	—	—	—	—	—	—	
Beamte	18 127	9 213	8 914	5 881	48	5 428	3 332	3 438	20	—	20	—	
Angestellte	2 580	1 322	1 258	851	240	542	471	476	2	—	2	—	
Arbeiter	32 103	17 887	14 216	11 417	307	7 730	6 470	6 179	79	—	73	—	
Insgesamt	52 810	28 422	24 388	18 149	595	13 700	10 273	10 093	101	—	95	—	
Wirtschaftsgruppe 83 Schienenbahnen (ohne Deutsche Bundesbahn)einschl. Obusbetriebe													
Selbständige	4	3	1	2	—	—	1	1	—	—	—	—	
Mithelfende Fam.-Angeh.	—	—	—	—	—	—	—	—	—	—	—	—	
Beamte	73	39	34	26	—	22	13	12	—	—	—	—	
Angestellte	561	273	288	195	35	153	78	100	1	—	1	—	
Arbeiter	4 796	2 554	2 242	1 729	156	1 183	825	903	12	—	10	—	
Insgesamt	5 434	2 869	2 565	1 952	191	1 358	917	1 016	13	—	11	—	
Wirtschaftsgruppe 84 Straßenverkehr (ohne Schienenbahnen und Obusbetriebe)													
Selbständige	3 180	1 786	1 394	1 138	25	711	648	658	225	4	222	4	
Mithelfende Fam.-Angeh.	176	107	69	103	47	12	4	10	1	—	1	—	
Beamte	3	2	1	1	—	1	1	—	—	—	—	—	
Angestellte	386	185	201	124	59	78	61	64	3	—	3	—	
Arbeiter	5 986	3 510	2 476	2 457	23	1 419	1 053	1 034	51	—	39	—	
Insgesamt	9 731	5 590	4 141	3 823	154	2 221	1 767	1 766	280	4	265	4	
Wirtschaftsgruppe 85 Schiffsahrts-, Wasserstraßen- und Hafenwesen													
Selbständige	108	48	60	32	3	35	16	22	—	—	—	—	
Mithelfende Fam.-Angeh.	10	1	9	1	9	—	—	—	—	—	—	—	
Beamte	234	114	120	74	—	73	40	47	3	—	3	—	
Angestellte	887	447	440	290	63	240	157	137	—	—	—	—	
Arbeiter	4 775	2 894	1 881	2 187	37	1 119	707	725	13	—	8	—	
Insgesamt	6 014	3 504	2 510	2 584	112	1 467	920	931	16	—	11	—	
Wirtschaftsgruppe 86 Luftverkehr													
Selbständige	—	—	—	—	—	—	—	—	—	—	—	—	
Mithelfende Fam.-Angeh.	—	—	—	—	—	—	—	—	—	—	—	—	
Beamte	—	—	—	—	—	—	—	—	—	—	—	—	
Angestellte	16	5	11	4	—	8	1	3	—	—	—	—	
Arbeiter	60	34	26	21	1	15	13	10	—	—	—	—	
Insgesamt	76	39	37	25	1	23	14	13	—	—	—	—	
Wirtschaftsgruppe 87 Verkehrsneben- und -hilfsgewerbe													
Selbständige	339	185	154	116	3	77	69	74	1	—	1	—	
Mithelfende Fam.-Angeh.	27	11	16	11	14	1	—	1	—	—	—	—	
Beamte	—	—	—	—	—	—	—	—	—	—	—	—	
Angestellte	984	493	491	356	168	198	137	125	—	—	—	—	
Arbeiter	2 874	1 595	1 279	1 115	45	705	480	529	10	—	6	—	
Insgesamt	4 224	2 284	1 940	1 598	230	981	686	729	11	—	7	—	

noch: 2. Die Heimatvertriebenen nach Erwerbstätigkeit,
Wirtschaftsabteilungen und -gruppen sowie Stellung im Beruf

Niedersachsen

Stellung im Beruf	Wohnbevölkerung			Von der Wohnbevölkerung waren					Von den Erwerbspersonen hatten einen Nebenberuf in der Landwirtschaft				
				Erwerbspersonen		Ehefrauen ohne Hauptberuf	Übrige Angehörige ohne Hauptberuf		insgesamt		dar. Selbständige		
	insgesamt	männlich	weiblich	männlich	weiblich		männlich	weiblich	männlich	weiblich	männlich	weiblich	
Wirtschaftsgruppe 91 Öffentliche Verwaltung													
Selbständige	—	—	—	—	—	—	—	—	—	—	—	—	—
Mithelfende Fam.-Angeh.	—	—	—	—	—	—	—	—	—	—	—	—	—
Beamte	30 198	16 906	13 292	11 256	108	7 856	5 650	5 328	94	—	89	—	—
Angestellte	28 750	13 633	15 117	8 997	4 353	6 208	4 636	4 556	39	4	34	—	4
Arbeiter	13 716	6 875	6 841	4 400	1 047	3 338	2 475	2 456	71	1	54	—	—
Insgesamt	72 664	37 414	35 250	24 653	5 508	17 402	12 761	12 340	204	5	177	—	4
Wirtschaftsgruppe 92 Besatzungsmächte und ausländische Vertretungen													
Selbständige	—	—	—	—	—	—	—	—	—	—	—	—	—
Mithelfende Fam.-Angeh.	—	—	—	—	—	—	—	—	—	—	—	—	—
Beamte	—	—	—	—	—	—	—	—	—	—	—	—	—
Angestellte	11 490	5 742	5 748	3 767	1 445	2 405	1 975	1 898 ^a	7	2	7	—	2
Arbeiter	64 553	35 357	29 196	24 569	4 581	14 095	10 788	10 520	179	5	131	—	5
Insgesamt	76 043	41 099	34 944	28 336	6 026	16 500	12 763	12 418	186	7	138	—	7
Wirtschaftsgruppe 93 Politische und wirtschaftliche Organisationen													
Selbständige	—	—	—	—	—	—	—	—	—	—	—	—	—
Mithelfende Fam.-Angeh.	—	—	—	—	—	—	—	—	—	—	—	—	—
Beamte	—	—	—	—	—	—	—	—	—	—	—	—	—
Angestellte	4 025	1 863	2 162	1 180	688	825	683	649	12	—	12	—	—
Arbeiter	1 134	507	627	277	63	333	230	231	6	—	6	—	—
Insgesamt	5 159	2 370	2 789	1 457	751	1 158	913	880	18	—	18	—	—
Wirtschaftsgruppe 94 Rechts- und Wirtschaftsberatung													
Selbständige	1 830	1 011	819	618	27	445	393	347	3	—	3	—	—
Mithelfende Fam.-Angeh.	55	5	50	4	48	—	1	2	—	—	—	—	—
Beamte	—	—	—	—	—	—	—	—	—	—	—	—	—
Angestellte	2 841	1 039	1 802	758	1 149	354	281	299	4	1	4	—	1
Arbeiter	126	50	76	33	29	25	17	22	1	—	1	—	—
Insgesamt	4 852	2 105	2 747	1 413	1 253	824	692	670	8	1	8	—	1
Wirtschaftsgruppe 95 Kirchen, weltanschauliche Vereinigungen													
Selbständige	—	—	—	—	—	—	—	—	—	—	—	—	—
Mithelfende Fam.-Angeh.	—	—	—	—	—	—	—	—	—	—	—	—	—
Beamte	2 003	1 185	818	714	4	361	471	453	57	—	57	—	—
Angestellte	1 542	532	1 010	364	624	196	168	190	—	1	—	—	1
Arbeiter	235	93	142	71	67	42	22	33	1	—	1	—	—
Insgesamt	3 780	1 810	1 970	1 149	695	599	661	676	58	1	58	—	1
Wirtschaftsgruppe 96 Erziehung, Wissenschaft, Kultur													
Selbständige	132	62	70	39	32	17	23	21	—	1	—	—	1
Mithelfende Fam.-Angeh.	8	—	8	—	7	—	—	1	—	—	—	—	—
Beamte	20 833	10 040	10 793	6 033	2 161	4 757	4 007	3 875	151	—	150	—	—
Angestellte	3 093	1 224	1 869	734	972	446	490	451	5	1	5	—	1
Arbeiter	1 691	686	1 005	447	525	243	239	237	2	—	2	—	—
Insgesamt	25 757	12 012	13 745	7 253	3 697	5 463	4 759	4 585	158	2	157	—	2
Wirtschaftsgruppe 97 Fürsorge und Wohlfahrtspflege													
Selbständige	18	9	9	3	5	1	6	3	—	1	—	—	1
Mithelfende Fam.-Angeh.	—	—	—	—	—	—	—	—	—	—	—	—	—
Beamte	59	35	24	17	7	10	18	7	—	—	—	—	—
Angestellte	3 053	669	2 384	441	1 935	210	228	239	6	4	5	—	4
Arbeiter	2 927	679	2 248	470	1 829	222	209	197	7	—	5	—	—
Insgesamt	6 057	1 392	4 665	931	3 776	443	461	446	13	5	10	—	5
Wirtschaftsgruppe 98 Sozialversicherung													
Selbständige	—	—	—	—	—	—	—	—	—	—	—	—	—
Mithelfende Fam.-Angeh.	—	—	—	—	—	—	—	—	—	—	—	—	—
Beamte	713	371	342	235	6	211	136	125	—	—	—	—	—
Angestellte	2 108	1 035	1 073	707	360	394	328	319	2	—	2	—	—
Arbeiter	102	38	64	25	31	18	13	15	—	—	—	—	—
Insgesamt	2 923	1 444	1 479	967	397	623	477	459	2	—	2	—	—
Wirtschaftsgruppe 99 Gesundheitswesen und Hygiene													
Selbständige	6 609	3 239	3 370	1 876	568	1 350	1 363	1 452	11	—	11	—	—
Mithelfende Fam.-Angeh.	249	21	228	13	212	—	8	16	—	—	—	—	—
Beamte	315	162	153	96	20	81	66	52	—	—	—	—	—
Angestellte	11 144	2 433	8 711	1 639	7 087	854	794	770	4	7	4	—	6
Arbeiter	9 341	2 198	7 143	1 527	5 571	833	671	739	7	5	6	—	5
Insgesamt	27 658	8 053	19 605	5 151	13 458	3 118	2 902	3 029	22	12	21	—	11
Wirtschaftsgruppe 99 a Ohne Angabe der Betriebszugehörigkeit													
Selbständige	—	—	—	—	—	—	—	—	—	—	—	—	—
Mithelfende Fam.-Angeh.	—	—	—	—	—	—	—	—	—	—	—	—	—
Beamte	—	—	—	—	—	—	—	—	—	—	—	—	—
Angestellte	1 562	655	907	566	697	110	89	100	1	—	1	—	—
Arbeiter	6 857	2 956	3 901	2 430	2 718	630	526	553	6	2	6	—	1
Insgesamt	8 419	3 611	4 808	2 996	3 415	740	615	653	7	2	7	—	1

noch: 2. Die Heimatvertriebenen nach Erwerbstätigkeit,
Wirtschaftsabteilungen und -gruppen sowie Stellung im Beruf

Nordrhein - Westfalen

Stellung im Beruf	Wohnbevölkerung			Von der Wohnbevölkerung waren					Von den Erwerbspersonen bzw. Selbst. Berufslosen hatten einen Nebenberuf in der Landwirtschaft				
				Erwerbspersonen bzw. Selbst. Berufslose		Ehefrauen ohne Hauptberuf	Übrige Angehörige ohne Hauptberuf		insgesamt		dar. Selbständige		
	insgesamt	männlich	weiblich	männlich	weiblich		männlich	weiblich	männlich	weiblich	männlich	weiblich	
Wirtschaftsabteilung 0 Landwirtschaft und Tierzucht, Forst- und Jagdwirtschaft, Gärtnerei, Fischerei													
Selbständige	4 534	2 798	1 736	1 438	84	323	1 360	1 329	29	—	29	—	
Mithelfende Fam.-Angeh.	4 177	872	3 305	652	3 025	71	220	209	4	2	4	2	
Beamte	347	190	157	128	—	67	62	90	43	—	43	—	
Angestellte	2 495	1 497	998	1 097	138	442	400	418	60	2	60	2	
Arbeiter	71 459	42 782	28 677	36 422	14 768	7 452	6 360	6 457	602	21	576	19	
Insgesamt	83 012	48 139	34 873	39 737	18 015	8 355	8 402	8 503	738	25	712	23	
Wirtschaftsabteilung 1 Bergbau, Gewinnung und Verarbeitung von Steinen und Erden. Energiewirtschaft													
Selbständige	447	229	218	148	3	120	81	95	15	—	15	—	
Mithelfende Fam.-Angeh.	8	4	4	3	3	1	1	—	—	—	—	—	
Beamte	77	36	41	22	—	28	14	13	—	—	—	—	
Angestellte	7 302	3 786	3 516	2 467	339	1 913	1 319	1 264	31	—	31	—	
Arbeiter	147 521	96 095	51 426	74 930	776	29 644	21 165	21 006	711	2	664	2	
Insgesamt	155 355	100 150	55 205	77 570	1 121	31 706	22 580	22 378	757	2	710	2	
Wirtschaftsabteilung 2 Eisen- und Metallerzeugung und -verarbeitung													
Selbständige	3 313	1 746	1 567	1 136	27	956	610	584	43	—	43	—	
Mithelfende Fam.-Angeh.	48	8	40	5	29	8	3	3	—	—	—	—	
Beamte	—	—	—	—	—	—	—	—	—	—	—	—	
Angestellte	15 447	7 341	8 106	5 242	2 781	3 311	2 099	2 014	45	1	45	1	
Arbeiter	136 814	80 948	55 866	63 899	11 625	26 918	17 049	17 323	672	16	613	14	
Insgesamt	155 622	90 043	65 579	70 282	14 462	31 193	19 761	19 924	760	17	701	15	
Wirtschaftsabteilung 3/4 Verarbeitende Gewerbe (ohne Eisen- und Metallverarbeitung)													
Selbständige	13 442	6 291	7 151	4 093	1 619	3 203	2 198	2 329	98	4	98	4	
Mithelfende Fam.-Angeh.	393	85	308	62	279	11	23	18	—	—	—	—	
Beamte	11	7	4	6	—	3	1	1	—	—	—	—	
Angestellte	21 236	9 741	11 495	6 879	4 383	4 153	2 862	2 959	84	3	82	3	
Arbeiter	156 051	76 097	79 954	58 563	38 609	23 604	17 534	17 741	734	41	685	36	
Insgesamt	191 133	92 221	98 912	69 603	44 890	30 974	22 618	23 048	916	48	865	43	
Wirtschaftsabteilung 5 Bau-, Ausbau- und Bauhilfsgewerbe													
Selbständige	5 648	2 968	2 680	1 943	19	1 642	1 025	1 019	37	—	37	—	
Mithelfende Fam.-Angeh.	42	17	25	15	23	2	2	—	—	—	—	—	
Beamte	—	—	—	—	—	—	—	—	—	—	—	—	
Angestellte	6 331	3 384	2 947	2 487	550	1 451	897	946	16	—	15	—	
Arbeiter	119 582	76 397	43 185	59 664	428	25 911	16 733	16 846	807	3	712	3	
Insgesamt	131 603	82 766	48 837	64 109	1 020	29 006	18 657	18 811	860	3	764	3	
Wirtschaftsabteilung 6 Handel, Geld- und Versicherungswesen													
Selbständige	19 517	10 716	8 801	7 289	922	4 652	3 427	3 227	168	3	166	3	
Mithelfende Fam.-Angeh.	979	199	780	156	703	29	43	48	1	—	1	—	
Beamte	535	296	239	212	1	157	84	81	—	—	—	—	
Angestellte	32 078	13 753	18 325	10 425	10 027	4 801	3 328	3 497	57	3	56	3	
Arbeiter	16 929	8 681	8 248	6 507	2 845	3 204	2 174	2 199	90	4	81	4	
Insgesamt	70 038	33 645	36 393	24 589	14 498	12 843	9 056	9 052	316	10	304	10	
Wirtschaftsabteilung 7 Dienstleistungen													
Selbständige	4 050	2 042	2 008	1 401	392	945	641	671	27	3	26	3	
Mithelfende Fam.-Angeh.	312	65	247	40	227	9	25	11	—	—	—	—	
Beamte	10	4	6	1	—	4	3	2	—	—	—	—	
Angestellte	5 378	2 137	3 241	1 567	1 904	791	570	546	15	1	15	1	
Arbeiter	51 424	5 272	46 152	3 800	42 998	1 473	1 472	1 681	27	27	26	24	
Insgesamt	61 174	9 520	51 654	6 809	45 521	3 222	2 711	2 911	69	31	67	28	

noch: 2. Die Heimatvertriebenen nach Erwerbstätigkeit,
Wirtschaftsabteilungen und -gruppen sowie Stellung im Beruf

Nordrhein - Westfalen

Stellung im Beruf	Wohnbevölkerung			Von der Wohnbevölkerung waren					Von den Erwerbspersonen bzw. Selbst. Berufslosen hatten einen Nebenberuf in der Landwirtschaft			
				Erwerbspersonen bzw. Selbst. Berufslose		Ehefrauen ohne Hauptberuf	Ubrige Angehörige ohne Hauptberuf		insgesamt		dar. Selbständige	
	insgesamt	männlich	weiblich	männlich	weiblich		männlich	weiblich	männlich	weiblich	männlich	weiblich

Wirtschaftsabteilung 8 Verkehrswesen

Selbständige	2 461	1 312	1 149	817	27	633	495	489	93	1	93	1
Mithelfende Fam.-Angeh.	38	18	20	18	16	3	-	1	-	-	-	-
Beamte	19 655	10 330	9 325	7 068	593	5 615	3 262	3 117	103	1	100	1
Angestellte	7 911	3 756	4 155	2 694	1 642	1 449	1 062	1 064	28	2	27	2
Arbeiter	34 174	19 872	14 302	14 119	760	7 722	5 753	5 820	194	2	177	2
Insgesamt	64 239	35 288	28 951	24 716	3 038	15 422	10 572	10 491	418	6	397	6

Wirtschaftsabteilung 9 Öffentlicher Dienst und Dienstleistungen im öffentlichen Interesse

Selbständige	6 077	3 026	3 051	1 804	418	1 382	1 222	1 251	11	-	11	-
Mithelfende Fam.-Angeh.	97	14	83	8	78	1	6	4	-	-	-	-
Beamte	39 324	20 787	18 537	13 427	2 256	9 165	7 360	7 116	251	2	250	2
Angestellte	46 948	19 704	27 244	13 679	13 701	7 482	6 025	6 061	144	17	142	17
Arbeiter	51 812	25 258	26 554	19 188	12 365	8 079	6 070	6 110	204	5	193	5
Insgesamt	144 258	68 789	75 469	48 106	28 818	26 109	20 683	20 542	610	24	596	24

Wirtschaftsabteilung 9a Ohne Angabe der Betriebszugehörigkeit

Selbständige	6	4	2	1	1	-	3	1	-	-	-	-
Angestellte	1 175	543	632	437	333	179	106	120	3	-	3	-
Arbeiter	14 300	6 203	8 097	4 798	4 652	1 990	1 405	1 455	34	6	33	6
Insgesamt	15 481	6 750	8 731	5 236	4 986	2 169	1 514	1 576	37	6	36	6

Wirtschaftsabteilungen 0 bis 9a insgesamt

Selbständige	59 495	31 132	28 363	20 070	3 512	13 856	11 062	10 995	521	11	518	11
Mithelfende Fam.-Angeh.	6 094	1 282	4 812	959	4 383	135	323	294	5	2	5	2
Beamte	59 959	31 650	28 309	20 864	2 850	15 039	10 786	10 420	397	3	393	3
Angestellte	146 301	65 642	80 659	46 974	35 798	25 972	18 668	18 889	483	29	476	29
Arbeiter	800 066	437 605	362 461	341 890	129 826	135 997	95 715	96 638	4 075	127	3 760	115
Insgesamt	1 071 915	567 311	504 604	430 757	176 369	190 999	136 554	137 236	5 481	172	5 152	160

Selbständige Berufslose

Altenteiler	280	107	173	91	115	44	16	16	-	-	-	-
Vom eigenen Vermögen lebende Rentner	549	159	390	99	235	70	60	85	2	3	2	3
Beamte im Ruhestand	13 757	6 972	6 785	6 307	1 054	4 896	665	835	63	2	63	2
Sozialversicherungsentner, Witwengeldempfängerinnen	163 009	50 971	112 038	32 877	72 004	21 237	18 094	18 797	307	157	307	157
Unterstützungsempfänger	63 747	18 468	45 279	8 068	29 315	5 349	10 400	10 615	-	-	-	-
Selbständige Hausfrauen ohne Angabe einer Erwerbsquelle	3 911	885	3 026	-	2 205	-	885	821	-	-	-	-
Personen außerhalb des erwerbsfähigen Alters ohne Angabe einer Erwerbsquelle	106	14	92	9	85	2	5	5	-	-	-	-
Nicht in ihrer Familie lebende Studierende und Schüler	1 898	1 366	532	1 334	454	43	32	35	-	-	-	-
Zöglinge in Anstalten für Erziehung und Unterricht sowie in Waisenhäusern	3 184	1 757	1 427	1 757	1 427	-	-	-	-	-	-	-
Insassen von Altersheimen und Versorgungsanstalten	6 803	2 487	4 316	2 487	4 316	-	-	-	-	-	-	-
Insassen von Irrenanstalten u. Heimen f. Körperbehinderte	1 615	895	720	895	720	-	-	-	-	-	-	-
Insassen von Straf- und Besserungsanstalten	1 185	899	286	899	286	-	-	-	-	-	-	-
Insassen von Internierungs- und Arbeitslagern	-	-	-	-	-	-	-	-	-	-	-	-
Insgesamt	260 044	84 980	175 064	54 823	112 214	31 641	30 157	31 209	372	162	372	162

Summe der Erwerbspersonen und Selbständigen Berufslosen mit ihren Angehörigen ohne Hauptberuf

Insgesamt	1 331 959	652 291	679 668	485 580	288 583	222 640	166 711	168 445	5 853	334	5 524	322
------------------	------------------	----------------	----------------	----------------	----------------	----------------	----------------	----------------	--------------	------------	--------------	------------

Stellung im Beruf	Wohnbevölkerung			Von der Wohnbevölkerung waren					Von den Erwerbspersonen hatten einen Nebenberuf in der Landwirtschaft				
				Erwerbspersonen		Ehefrauen ohne Hauptberuf	Übrige Angehörige ohne Hauptberuf		insgesamt		dar. Selbständige		
	insgesamt	männlich	weiblich	männlich	weiblich		männlich	weiblich	männlich	weiblich	männlich	weiblich	
Wirtschaftsgruppe 03 Landwirtschaft und Tierzucht													
Selbständige	3 697	2 341	1 356	1 144	67	146	1 197	1 143	-	-	-	-	
Mithelfende Fam.-Angeh.	4 047	842	3 205	633	2 938	65	209	202	4	2	4	2	
Beamte	41	21	20	16	-	11	5	9	2	-	2	-	
Angestellte	1 591	976	615	729	96	258	247	261	16	2	16	2	
Arbeiter	62 784	37 789	24 995	32 578	14 017	5 795	5 211	5 183	451	21	431	19	
Insgesamt	72 160	41 969	30 191	35 100	17 118	6 275	6 869	6 798	473	25	453	23	
Wirtschaftsgruppe 04 Forst- und Jagdwirtschaft													
Selbständige	31	9	22	5	1	9	4	12	1	-	1	-	
Mithelfende Fam.-Angeh.	5	1	4	1	4	-	-	-	-	-	-	-	
Beamte	304	169	135	112	-	54	57	81	41	-	41	-	
Angestellte	560	341	219	233	12	110	108	97	42	-	42	-	
Arbeiter	4 302	2 383	1 919	1 676	135	959	707	825	123	-	117	-	
Insgesamt	5 202	2 903	2 299	2 027	152	1 132	876	1 015	207	-	201	-	
Wirtschaftsgruppe 05 Gärtnerei													
Selbständige	803	447	356	288	16	166	159	174	28	-	28	-	
Mithelfende Fam.-Angeh.	125	29	96	18	83	6	11	7	-	-	-	-	
Beamte	2	-	2	-	-	2	-	-	-	-	-	-	
Angestellte	335	172	163	130	30	73	42	60	2	-	2	-	
Arbeiter	4 269	2 539	1 730	2 105	614	680	434	436	26	-	26	-	
Insgesamt	5 534	3 187	2 347	2 541	743	927	646	677	56	-	56	-	
Wirtschaftsgruppe 08 Hochsee- und Küstenfischerei													
Selbständige	-	-	-	-	-	-	-	-	-	-	-	-	
Mithelfende Fam.-Angeh.	-	-	-	-	-	-	-	-	-	-	-	-	
Beamte	-	-	-	-	-	-	-	-	-	-	-	-	
Angestellte	9	8	1	5	-	1	3	-	-	-	-	-	
Arbeiter	75	54	21	47	1	14	7	6	-	-	-	-	
Insgesamt	84	62	22	52	1	15	10	6	-	-	-	-	
Wirtschaftsgruppe 09 Binnenfischerei													
Selbständige	3	1	2	1	-	2	-	-	-	-	-	-	
Mithelfende Fam.-Angeh.	-	-	-	-	-	-	-	-	-	-	-	-	
Beamte	-	-	-	-	-	-	-	-	-	-	-	-	
Angestellte	-	-	-	-	-	-	-	-	-	-	-	-	
Arbeiter	29	17	12	16	1	4	1	7	2	-	2	-	
Insgesamt	32	18	14	17	1	6	1	7	2	-	2	-	
Wirtschaftsgruppe 11 Steinkohlengewinnung und -verarbeitung													
Selbständige	18	11	7	6	-	5	5	2	1	-	1	-	
Mithelfende Fam.-Angeh.	-	-	-	-	-	-	-	-	-	-	-	-	
Beamte	35	17	18	12	-	13	5	5	-	-	-	-	
Angestellte	4 591	2 385	2 206	1 521	116	1 276	864	814	11	-	11	-	
Arbeiter	115 356	76 882	38 474	61 170	391	22 332	15 712	15 751	375	1	349	1	
Insgesamt	120 000	79 295	40 705	62 709	507	23 626	16 586	16 572	387	1	361	1	
Wirtschaftsgruppe 12 Braunkohlengewinnung und -verarbeitung													
Selbständige	-	-	-	-	-	-	-	-	-	-	-	-	
Mithelfende Fam.-Angeh.	-	-	-	-	-	-	-	-	-	-	-	-	
Beamte	-	-	-	-	-	-	-	-	-	-	-	-	
Angestellte	322	170	152	112	13	77	58	62	1	-	1	-	
Arbeiter	3 219	1 820	1 399	1 254	17	776	566	606	27	-	26	-	
Insgesamt	3 541	1 990	1 551	1 366	30	853	624	668	28	-	27	-	
Wirtschaftsgruppe 13 Erzbergbau													
Selbständige	1	1	-	1	-	-	-	-	-	-	-	-	
Mithelfende Fam.-Angeh.	-	-	-	-	-	-	-	-	-	-	-	-	
Beamte	-	-	-	-	-	-	-	-	-	-	-	-	
Angestellte	173	80	93	46	14	41	34	38	4	-	4	-	
Arbeiter	2 320	1 353	967	936	33	531	417	403	26	-	25	-	
Insgesamt	2 494	1 434	1 060	983	47	572	451	441	30	-	29	-	
Wirtschaftsgruppe 14 Salzbergbau und Salinen													
Selbständige	-	-	-	-	-	-	-	-	-	-	-	-	
Mithelfende Fam.-Angeh.	-	-	-	-	-	-	-	-	-	-	-	-	
Beamte	-	-	-	-	-	-	-	-	-	-	-	-	
Angestellte	19	10	9	7	1	5	3	3	-	-	-	-	
Arbeiter	139	76	63	46	1	27	30	35	1	-	1	-	
Insgesamt	158	86	72	53	2	32	33	38	1	-	1	-	

noch: 2. Die Heimatvertriebenen nach Erwerbstätigkeit,
Wirtschaftsabteilungen und -gruppen sowie Stellung im Beruf

Nordrhein - Westfalen

Stellung im Beruf	Wohnbevölkerung			Von der Wohnbevölkerung waren					Von den Erwerbspersonen hatten einen Nebenberuf in der Landwirtschaft				
				Erwerbspersonen		Ehefrauen ohne Hauptberuf	Ubrige Angehörige ohne Hauptberuf		insgesamt		dar. Selbständige		
	insgesamt	männlich	weiblich	männlich	weiblich		männlich	weiblich	männlich	weiblich	männlich	weiblich	
Wirtschaftsgruppe 15 Sonstiger Bergbau													
Selbständige	8	2	6	—	—	2	2	4	—	—	—	—	
Mithelfende Fam.-Angeh.	—	—	—	—	—	—	—	—	—	—	—	—	
Beamte	—	—	—	—	—	—	—	—	—	—	—	—	
Angestellte	16	7	9	5	1	4	2	4	—	—	—	—	
Arbeiter	187	108	79	68	3	43	40	33	12	—	12	—	
Insgesamt	211	117	94	73	4	49	44	41	12	—	12	—	
Wirtschaftsgruppe 17 Abbau von Steinen und Erden, Baustoff- und Keramische Industrie													
Selbständige	420	215	205	141	3	113	74	89	14	—	14	—	
Mithelfende Fam.-Angeh.	8	4	4	3	3	1	1	—	—	—	—	—	
Beamte	—	—	—	—	—	—	—	—	—	—	—	—	
Angestellte	969	497	472	337	79	229	160	164	11	—	11	—	
Arbeiter	22 093	13 444	8 649	9 771	262	4 907	3 673	3 480	246	1	228	1	
Insgesamt	23 490	14 160	9 330	10 252	347	5 250	3 908	3 733	271	1	253	1	
Wirtschaftsgruppe 19 Energiewirtschaft (Elektrizitäts-, Gas-, Wasser- und Fernheizwerke)													
Selbständige	—	—	—	—	—	—	—	—	—	—	—	—	
Mithelfende Fam.-Angeh.	—	—	—	—	—	—	—	—	—	—	—	—	
Beamte	42	19	23	10	—	15	9	8	—	—	—	—	
Angestellte	1 212	637	575	439	115	281	198	179	4	—	4	—	
Arbeiter	4 207	2 412	1 795	1 685	69	1 028	727	698	24	—	23	—	
Insgesamt	5 461	3 068	2 393	2 134	184	1 324	934	885	28	—	27	—	
Wirtschaftsgruppe 21 Eisen- und Stahlerzeugung (Eisenschaffende Industrie)													
Selbständige	37	14	23	7	1	17	7	5	2	—	2	—	
Mithelfende Fam.-Angeh.	—	—	—	—	—	—	—	—	—	—	—	—	
Beamte	—	—	—	—	—	—	—	—	—	—	—	—	
Angestellte	2 547	1 193	1 354	828	395	618	365	341	10	—	10	—	
Arbeiter	39 349	23 698	15 651	18 243	1 251	8 908	5 455	5 492	187	3	176	3	
Insgesamt	41 933	24 905	17 028	19 078	1 647	9 543	5 827	5 838	199	3	188	3	
Wirtschaftsgruppe 22 NE-Metallerzeugung und -gießereien													
Selbständige	21	11	10	8	—	8	3	2	—	—	—	—	
Mithelfende Fam.-Angeh.	1	—	1	—	1	—	—	—	—	—	—	—	
Beamte	—	—	—	—	—	—	—	—	—	—	—	—	
Angestellte	539	238	301	160	107	112	78	82	1	—	1	—	
Arbeiter	5 596	3 219	2 377	2 414	319	1 233	805	825	28	1	26	1	
Insgesamt	6 157	3 468	2 689	2 582	427	1 353	886	909	29	1	27	1	
Wirtschaftsgruppe 23 Stahl- und Waggonbau													
Selbständige	145	82	63	53	—	36	29	27	—	—	—	—	
Mithelfende Fam.-Angeh.	4	—	4	—	4	—	—	—	—	—	—	—	
Beamte	—	—	—	—	—	—	—	—	—	—	—	—	
Angestellte	1 344	683	661	503	130	326	180	205	3	—	3	—	
Arbeiter	8 142	5 022	3 120	3 958	113	1 881	1 064	1 126	44	—	36	—	
Insgesamt	9 635	5 787	3 848	4 514	247	2 243	1 273	1 358	47	—	39	—	
Wirtschaftsgruppe 24 Maschinen- und Apparatebau													
Selbständige	467	244	223	142	3	130	102	90	7	—	7	—	
Mithelfende Fam.-Angeh.	8	1	7	1	4	3	—	—	—	—	—	—	
Beamte	—	—	—	—	—	—	—	—	—	—	—	—	
Angestellte	3 779	1 860	1 919	1 319	602	853	541	464	13	—	13	—	
Arbeiter	21 725	13 604	8 121	11 000	966	4 436	2 604	2 719	113	1	100	—	
Insgesamt	25 979	15 709	10 270	12 462	1 575	5 422	3 247	3 273	133	1	120	—	
Wirtschaftsgruppe 25 Schiffbau (einschl. Bootsbau)													
Selbständige	7	4	3	3	—	1	1	2	1	—	1	—	
Mithelfende Fam.-Angeh.	—	—	—	—	—	—	—	—	—	—	—	—	
Beamte	—	—	—	—	—	—	—	—	—	—	—	—	
Angestellte	93	43	50	31	7	21	12	22	—	—	—	—	
Arbeiter	594	367	227	308	10	129	59	88	3	—	3	—	
Insgesamt	694	414	280	342	17	151	72	112	4	—	4	—	
Wirtschaftsgruppe 26 Straßenfahrzeug- und Luftfahrzeugbau													
Selbständige	677	356	321	240	4	203	116	114	15	—	15	—	
Mithelfende Fam.-Angeh.	6	1	5	—	3	1	1	1	—	—	—	—	
Beamte	—	—	—	—	—	—	—	—	—	—	—	—	
Angestellte	1 181	608	573	451	173	238	157	162	2	—	2	—	
Arbeiter	11 255	7 335	3 920	6 019	562	1 977	1 316	1 381	67	1	60	1	
Insgesamt	13 119	8 300	4 819	6 710	742	2 419	1 590	1 658	84	1	77	1	

noch: 2. Die Heimatvertriebenen nach Erwerbstätigkeit,
Wirtschaftsabteilungen und -gruppen sowie Stellung im Beruf

Nordrhein - Westfalen

Stellung im Beruf	Wohnbevölkerung			Von der Wohnbevölkerung waren					Von den Erwerbspersonen hatten einen Nebenberuf in der Landwirtschaft				
				Erwerbspersonen		Ehefrauen ohne Hauptberuf	Übrige Angehörige ohne Hauptberuf		insgesamt		dar. Selbständige		
	insgesamt	männlich	weiblich	männlich	weiblich		männlich	weiblich	männlich	weiblich	männlich	weiblich	
Wirtschaftsgruppe 27 Elektrotechnik													
Selbständige	406	223	183	148	2	114	75	67	3	-	3	-	
Mithelfende Fam.-Angeh.	7	2	5	2	5	-	-	-	-	-	-	-	
Beamte	-	-	-	-	-	-	-	-	-	-	-	-	
Angestellte	2 429	1 151	1 278	825	441	494	326	343	4	1	4	1	
Arbeiter	9 953	5 217	4 736	4 079	2 044	1 558	1 138	1 134	38	4	36	4	
Insgesamt	12 795	6 593	6 202	5 054	2 492	2 166	1 539	1 544	45	5	43	5	
Wirtschaftsgruppe 28 Feinmechanik und Optik													
Selbständige	485	267	218	191	4	138	76	76	2	-	2	-	
Mithelfende Fam.-Angeh.	10	1	9	-	6	2	1	1	-	-	-	-	
Beamte	-	-	-	-	-	-	-	-	-	-	-	-	
Angestellte	380	197	183	144	61	73	53	49	-	-	-	-	
Arbeiter	1 283	746	537	609	214	192	137	131	3	-	3	-	
Insgesamt	2 158	1 211	947	944	285	405	267	257	5	-	5	-	
Wirtschaftsgruppe 29 Eisen-, Stahl- und Metallwarenfertigung													
Selbständige	1 068	545	523	344	13	309	201	201	13	-	13	-	
Mithelfende Fam.-Angeh.	12	3	9	2	6	2	1	1	-	-	-	-	
Beamte	-	-	-	-	-	-	-	-	-	-	-	-	
Angestellte	3 155	1 368	1 787	981	865	576	387	346	12	-	12	-	
Arbeiter	38 917	21 740	17 177	17 269	6 146	6 604	4 471	4 427	189	6	173	5	
Insgesamt	43 152	23 656	19 496	18 596	7 030	7 491	5 060	4 975	214	6	198	5	
Wirtschaftsgruppe 31 Mineralölverarbeitung und Kohlewertstoffindustrie													
Selbständige	17	8	9	5	-	8	3	1	-	-	-	-	
Mithelfende Fam.-Angeh.	-	-	-	-	-	-	-	-	-	-	-	-	
Beamte	-	-	-	-	-	-	-	-	-	-	-	-	
Angestellte	322	155	167	106	37	78	49	52	-	-	-	-	
Arbeiter	1 901	1 110	791	796	24	464	314	303	11	-	9	-	
Insgesamt	2 240	1 273	967	907	61	550	366	356	11	-	9	-	
Wirtschaftsgruppe 32 Chemische Grundindustrie (einschl. Pharmazeutische Industrie)													
Selbständige	308	143	165	77	7	92	66	66	1	-	1	-	
Mithelfende Fam.-Angeh.	13	2	11	1	11	-	1	-	-	-	-	-	
Beamte	-	-	-	-	-	-	-	-	-	-	-	-	
Angestellte	4 059	1 912	2 147	1 335	718	831	577	598	17	-	16	-	
Arbeiter	14 834	8 072	6 762	6 069	1 834	2 851	2 003	2 077	73	1	68	1	
Insgesamt	19 214	10 129	9 085	7 482	2 570	3 774	2 647	2 741	91	1	85	1	
Wirtschaftsgruppe 34 Kunststoffverarbeitung													
Selbständige	26	16	10	9	-	6	7	4	1	-	1	-	
Mithelfende Fam.-Angeh.	1	-	1	-	1	-	-	-	-	-	-	-	
Beamte	-	-	-	-	-	-	-	-	-	-	-	-	
Angestellte	187	97	90	62	31	36	35	23	2	-	2	-	
Arbeiter	1 161	533	628	357	239	224	176	165	8	-	7	-	
Insgesamt	1 375	646	729	428	271	266	218	192	11	-	10	-	
Wirtschaftsgruppe 35 Gummi- und Asbestverarbeitung													
Selbständige	61	35	26	21	-	14	14	12	-	-	-	-	
Mithelfende Fam.-Angeh.	-	-	-	-	-	-	-	-	-	-	-	-	
Beamte	-	-	-	-	-	-	-	-	-	-	-	-	
Angestellte	264	113	151	84	65	52	29	34	-	-	-	-	
Arbeiter	1 160	584	576	438	251	192	146	133	5	-	5	-	
Insgesamt	1 485	732	753	543	316	258	189	179	5	-	5	-	
Wirtschaftsgruppe 36 Feinkeramische und Glasindustrie													
Selbständige	201	105	96	64	4	57	41	35	1	-	1	-	
Mithelfende Fam.-Angeh.	11	3	8	1	3	2	2	3	-	-	-	-	
Beamte	-	-	-	-	-	-	-	-	-	-	-	-	
Angestellte	784	398	386	254	110	161	144	115	3	-	3	-	
Arbeiter	6 606	3 502	3 104	2 719	956	1 310	783	838	30	-	26	-	
Insgesamt	7 602	4 008	3 594	3 038	1 073	1 530	970	991	34	-	30	-	
Wirtschaftsgruppe 37 Sägerei und Holzbearbeitung													
Selbständige	111	58	53	38	1	30	20	22	2	1	2	1	
Mithelfende Fam.-Angeh.	9	5	4	4	1	-	1	3	-	-	-	-	
Beamte	-	-	-	-	-	-	-	-	-	-	-	-	
Angestellte	507	251	256	165	53	111	86	92	5	-	5	-	
Arbeiter	8 188	4 553	3 635	3 244	445	1 919	1 309	1 271	106	-	99	-	
Insgesamt	8 815	4 867	3 948	3 451	500	2 060	1 416	1 388	113	1	106	1	

noch: 2. Die Heimatvertriebenen nach Erwerbstätigkeit,
Wirtschaftsabteilungen und -gruppen sowie Stellung im Beruf

Nordrhein - Westfalen

Stellung im Beruf	Wohnbevölkerung			Von der Wohnbevölkerung waren					Von den Erwerbspersonen hatten einen Nebenberuf in der Landwirtschaft			
				Erwerbspersonen		Ehefrauen ohne Hauptberuf	Ubrige Angehörige ohne Hauptberuf		insgesamt		dar. Selbständige	
	insgesamt	männlich	weiblich	männlich	weiblich		männlich	weiblich	männlich	weiblich	männlich	weiblich
Wirtschaftsgruppe 38 Holzverarbeitung (einschl. Verarbeitung von natürlichen Schnitz- und Formerstoffen)												
Selbständige	2 053	1 084	969	694	9	559	390	401	29	—	29	—
Mithelfende Fam.-Angeh.	18	5	13	3	11	2	2	—	—	—	—	—
Beamte	—	—	—	—	—	—	—	—	—	—	—	—
Angestellte	1 339	646	693	445	205	275	201	213	4	—	4	—
Arbeiter	26 845	17 180	9 665	13 817	1 326	4 965	3 363	3 374	154	6	147	6
Insgesamt	30 255	18 915	11 340	14 959	1 551	5 801	3 956	3 988	187	6	180	6
Wirtschaftsgruppe 39 Papiererzeugung und -verarbeitung, Druckereigewerbe												
Selbständige	324	150	174	91	14	90	59	70	—	—	—	—
Mithelfende Fam.-Angeh.	6	2	4	2	3	1	—	—	—	—	—	—
Beamte	—	—	—	—	—	—	—	—	—	—	—	—
Angestellte	1 587	725	862	550	327	348	175	187	6	—	6	—
Arbeiter	10 052	4 764	5 288	3 580	2 496	1 681	1 184	1 111	38	4	36	4
Insgesamt	11 969	5 641	6 328	4 223	2 840	2 120	1 418	1 368	44	4	42	4
Wirtschaftsgruppe 41 Ledererzeugung und -verarbeitung												
Selbständige	2 252	1 209	1 043	836	13	648	373	382	16	—	16	—
Mithelfende Fam.-Angeh.	31	15	16	14	14	1	1	1	—	—	—	—
Beamte	—	—	—	—	—	—	—	—	—	—	—	—
Angestellte	572	264	308	203	102	119	61	87	2	—	1	—
Arbeiter	7 136	3 659	3 477	2 882	1 563	1 110	777	804	39	2	37	1
Insgesamt	9 991	5 147	4 844	3 935	1 692	1 878	1 212	1 274	57	2	54	1
Wirtschaftsgruppe 42 Textilgewerbe												
Selbständige	907	443	464	275	88	203	168	173	4	—	4	—
Mithelfende Fam.-Angeh.	28	7	21	7	18	1	—	2	—	—	—	—
Beamte	—	—	—	—	—	—	—	—	—	—	—	—
Angestellte	5 042	2 396	2 646	1 711	953	1 010	685	683	17	2	17	2
Arbeiter	38 789	15 340	23 449	11 439	14 823	4 631	3 901	3 995	141	13	134	12
Insgesamt	44 766	18 186	26 580	13 432	15 882	5 845	4 754	4 853	162	15	155	14
Wirtschaftsgruppe 43 Bekleidungs-gewerbe												
Selbständige	5 123	1 959	3 164	1 273	1 462	951	686	751	17	1	17	1
Mithelfende Fam.-Angeh.	92	22	70	14	65	—	8	5	—	—	—	—
Beamte	—	—	—	—	—	—	—	—	—	—	—	—
Angestellte	1 798	726	1 072	525	558	277	201	237	3	—	3	—
Arbeiter	17 096	4 417	12 679	3 234	10 216	1 225	1 183	1 238	20	8	18	7
Insgesamt	24 109	7 124	16 985	5 046	12 301	2 453	2 078	2 231	40	9	38	8
Wirtschaftsgruppe 44 Herstellung von Musikinstrumenten, Spielwaren, Sportgeräten, Schmuckwaren und Bearbeitung von Edelsteinen												
Selbständige	157	83	74	60	3	50	23	21	—	—	—	—
Mithelfende Fam.-Angeh.	5	1	4	1	4	—	—	—	—	—	—	—
Beamte	—	—	—	—	—	—	—	—	—	—	—	—
Angestellte	86	45	41	34	17	13	11	11	—	—	—	—
Arbeiter	503	265	238	211	85	92	54	61	5	—	5	—
Insgesamt	751	394	357	306	109	155	88	93	5	—	5	—
Wirtschaftsgruppe 45 Mühlengewerbe, Nahr- und Futtermittelindustrie, Bäckerei- und Süßwarengewerbe												
Selbständige	843	437	406	281	7	213	156	186	18	1	18	1
Mithelfende Fam.-Angeh.	69	8	61	5	57	2	3	2	—	—	—	—
Beamte	—	—	—	—	—	—	—	—	—	—	—	—
Angestellte	1 785	727	1 058	492	540	297	235	221	9	—	9	—
Arbeiter	10 904	6 517	4 387	5 501	1 986	1 320	1 016	1 081	53	5	50	3
Insgesamt	13 601	7 689	5 912	6 279	2 590	1 832	1 410	1 490	80	6	77	4
Wirtschaftsgruppe 46 Fleisch- und Fischverarbeitung, Milchverwertung, Speisefettherstellung, Zuckerindustrie												
Selbständige	789	440	349	284	4	195	156	150	6	1	6	1
Mithelfende Fam.-Angeh.	88	8	80	4	76	2	4	2	—	—	—	—
Beamte	11	7	4	6	—	3	1	1	—	—	—	—
Angestellte	1 284	534	750	374	377	217	160	156	11	—	11	—
Arbeiter	5 917	3 615	2 302	2 911	682	923	704	697	25	—	22	—
Insgesamt	8 089	4 604	3 485	3 579	1 139	1 340	1 025	1 006	42	1	39	1
Wirtschaftsgruppe 47 Obst- und Gemüseverwertung, Kaffee-, Tee- und Gewurzverarbeitung, Eisgewinnung und Frosterei												
Selbständige	43	20	23	15	2	12	5	9	1	—	1	—
Mithelfende Fam.-Angeh.	5	1	4	1	4	—	—	—	—	—	—	—
Beamte	—	—	—	—	—	—	—	—	—	—	—	—
Angestellte	328	150	178	106	66	66	44	46	—	—	—	—
Arbeiter	1 008	383	625	265	366	144	118	115	4	—	3	—
Insgesamt	1 384	554	830	387	438	222	167	170	5	—	4	—

noch: 2. Die Heimatvertriebenen nach Erwerbstätigkeit,
Wirtschaftsabteilungen und -gruppen sowie Stellung im Beruf

Nordrhein - Westfalen

Stellung im Beruf	Wohnbevölkerung			Von der Wohnbevölkerung waren					Von den Erwerbspersonen hatten einen Nebenberuf in der Landwirtschaft				
				Erwerbspersonen		Ehefrauen ohne Hauptberuf	Übrige Angehörige ohne Hauptberuf		insgesamt		dar. Selbständige		
	insgesamt	männlich	weiblich	männlich	weiblich		männlich	weiblich	männlich	weiblich	männlich	weiblich	
Wirtschaftsgruppe 48 Getränkeherstellung													
Selbständige	191	89	102	62	4	59	27	39	2	-	2	-	
Mithelfende Fam.-Angeh.	17	6	11	5	11	-	1	-	-	-	-	-	
Beamte	-	-	-	-	-	-	-	-	-	-	-	-	
Angestellte	911	431	480	314	131	200	117	149	5	-	5	-	
Arbeiter	1 984	1 070	914	795	233	423	275	258	11	1	8	1	
Insgesamt	3 103	1 596	1 507	1 176	379	682	420	446	18	1	15	1	
Wirtschaftsgruppe 49 Tabakwarenherstellung													
Selbständige	36	12	24	8	1	16	4	7	-	-	-	-	
Mithelfende Fam.-Angeh.	-	-	-	-	-	-	-	-	-	-	-	-	
Beamte	-	-	-	-	-	-	-	-	-	-	-	-	
Angestellte	381	171	210	119	93	62	52	55	-	1	-	1	
Arbeiter	1 967	533	1 434	305	1 084	130	228	220	11	1	11	1	
Insgesamt	2 384	716	1 668	432	1 178	208	284	282	11	2	11	2	
Wirtschaftsgruppe 53 Architektur-, Bauingenieur- und Vermessungsbüros													
Selbständige	992	546	446	351	3	265	195	178	5	-	5	-	
Mithelfende Fam.-Angeh.	6	-	6	-	6	-	-	-	-	-	-	-	
Beamte	-	-	-	-	-	-	-	-	-	-	-	-	
Angestellte	944	519	425	400	123	171	119	131	-	-	-	-	
Arbeiter	147	77	70	52	6	39	25	25	1	-	1	-	
Insgesamt	2 089	1 142	947	803	138	475	339	334	6	-	6	-	
Wirtschaftsgruppe 54 Hoch- und Tiefbau													
Selbständige	1 641	865	776	540	9	464	325	303	14	-	14	-	
Mithelfende Fam.-Angeh.	15	8	7	8	7	-	-	-	-	-	-	-	
Beamte	-	-	-	-	-	-	-	-	-	-	-	-	
Angestellte	4 726	2 556	2 170	1 868	303	1 127	688	740	16	-	15	-	
Arbeiter	100 642	63 525	37 117	49 144	331	22 230	14 381	14 556	736	3	645	3	
Insgesamt	107 024	66 954	40 070	51 560	650	23 821	15 394	15 599	766	3	674	3	
Wirtschaftsgruppe 55 Zimmerei und Dachdeckerei													
Selbständige	550	289	261	196	1	157	93	103	5	-	5	-	
Mithelfende Fam.-Angeh.	1	1	-	1	-	-	-	-	-	-	-	-	
Beamte	-	-	-	-	-	-	-	-	-	-	-	-	
Angestellte	99	53	46	36	11	27	17	8	-	-	-	-	
Arbeiter	5 368	3 627	1 741	2 937	14	1 037	690	690	36	-	34	-	
Insgesamt	6 018	3 970	2 048	3 170	26	1 221	800	801	41	-	39	-	
Wirtschaftsgruppe 56 Bauinstallation, Klempnerei und Elektroinstallation													
Selbständige	853	454	399	301	3	256	153	140	6	-	6	-	
Mithelfende Fam.-Angeh.	11	3	8	1	7	1	2	-	-	-	-	-	
Beamte	-	-	-	-	-	-	-	-	-	-	-	-	
Angestellte	334	153	181	116	69	73	37	39	-	-	-	-	
Arbeiter	4 865	3 427	1 438	2 906	28	888	521	522	14	-	14	-	
Insgesamt	6 063	4 037	2 026	3 324	107	1 218	713	701	20	-	20	-	
Wirtschaftsgruppe 57 Ausbaugewerbe (Glaserei, Malerei, Offsetzerei usw.)													
Selbständige	1 240	619	621	421	3	392	198	226	5	-	5	-	
Mithelfende Fam.-Angeh.	8	4	4	4	3	1	-	-	-	-	-	-	
Beamte	-	-	-	-	-	-	-	-	-	-	-	-	
Angestellte	211	97	114	66	43	48	31	23	-	-	-	-	
Arbeiter	8 233	5 508	2 725	4 441	48	1 663	1 067	1 014	20	-	18	-	
Insgesamt	9 692	6 228	3 464	4 932	97	2 104	1 296	1 263	25	-	23	-	
Wirtschaftsgruppe 59 Bauhilfsgewerbe (Schornsteinfegergewerbe, Gerüstbaubetriebe)													
Selbständige	372	195	177	134	-	108	61	69	2	-	2	-	
Mithelfende Fam.-Angeh.	1	1	-	1	-	-	-	-	-	-	-	-	
Beamte	-	-	-	-	-	-	-	-	-	-	-	-	
Angestellte	17	6	11	1	1	5	5	5	-	-	-	-	
Arbeiter	327	233	94	184	1	54	49	39	-	-	-	-	
Insgesamt	717	435	282	320	2	167	115	113	2	-	2	-	
Wirtschaftsgruppe 65/66 Warenhandel und Verlagsgewerbe													
Selbständige	18 306	10 063	8 243	6 867	890	4 335	3 196	3 018	160	3	158	3	
Mithelfende Fam.-Angeh.	963	195	768	153	691	29	42	48	1	-	1	-	
Beamte	-	-	-	-	-	-	-	-	-	-	-	-	
Angestellte	25 624	10 600	15 024	8 071	8 826	3 566	2 529	2 632	42	2	41	2	
Arbeiter	16 287	8 356	7 931	6 289	2 770	3 066	2 067	2 095	83	4	75	4	
Insgesamt	61 180	29 214	31 966	21 380	13 177	10 996	7 834	7 793	286	9	275	9	

noch: 2. Die Heimatvertriebenen nach Erwerbstätigkeit,
Wirtschaftsabteilungen und -gruppen sowie Stellung im Beruf

Nordrhein - Westfalen

Stellung im Beruf	Wohnbevölkerung			Von der Wohnbevölkerung waren					Von den Erwerbspersonen hatten einen Nebenberuf in der Landwirtschaft			
				Erwerbspersonen		Ehefrauen ohne Hauptberuf	Übrige Angehörige ohne Hauptberuf		insgesamt		dar. Selbständige	
	insgesamt	männlich	weiblich	männlich	weiblich		männlich	weiblich	männlich	weiblich	männlich	weiblich
Wirtschaftsgruppe 67 Wirtschaftswerbung und sonstige Hilfgewerbe des Handels												
Selbständige	578	298	280	189	29	144	109	107	4	—	4	—
Mithelfende Fam.-Angeh.	11	4	7	3	7	—	1	—	—	—	—	—
Beamte	—	—	—	—	—	—	—	—	—	—	—	—
Angestellte	516	222	294	165	149	78	57	67	1	—	1	—
Arbeiter	487	265	222	180	18	115	85	89	7	—	6	—
insgesamt	1 592	789	803	537	203	337	252	263	12	—	11	—
Wirtschaftsgruppe 68 Geld-, Bank- und Börsenwesen (ohne Postscheck- und Postsparkassendienst)												
Selbständige	134	72	62	44	1	38	28	23	1	—	1	—
Mithelfende Fam.-Angeh.	3	—	3	—	3	—	—	—	—	—	—	—
Beamte	495	275	220	197	1	145	78	74	—	—	—	—
Angestellte	2 924	1 455	1 469	1 114	557	536	341	376	3	—	3	—
Arbeiter	95	34	61	20	37	15	14	9	—	—	—	—
insgesamt	3 651	1 836	1 815	1 375	599	734	461	482	4	—	4	—
Wirtschaftsgruppe 69 Versicherungswesen (ohne Sozialversicherung)												
Selbständige	499	283	216	189	2	135	94	79	3	—	3	—
Mithelfende Fam.-Angeh.	2	—	2	—	2	—	—	—	—	—	—	—
Beamte	40	21	19	15	—	12	6	7	—	—	—	—
Angestellte	3 014	1 476	1 538	1 075	495	621	401	422	11	1	11	1
Arbeiter	60	26	34	18	20	8	8	6	—	—	—	—
insgesamt	3 615	1 806	1 809	1 297	519	776	509	514	14	1	14	1
Wirtschaftsgruppe 71 Wohnungs- und Grundstückswesen, Vermögensverwaltung												
Selbständige	79	44	35	28	3	22	16	10	1	—	1	—
Mithelfende Fam.-Angeh.	10	—	10	—	10	—	—	—	—	—	—	—
Beamte	—	—	—	—	—	—	—	—	—	—	—	—
Angestellte	651	328	323	202	70	150	126	103	4	—	4	—
Arbeiter	154	73	81	54	6	43	19	32	3	—	3	—
insgesamt	894	445	449	284	89	215	161	145	8	—	8	—
Wirtschaftsgruppe 72 Gaststättenwesen												
Selbständige	925	460	465	317	63	233	143	169	17	1	16	1
Mithelfende Fam.-Angeh.	179	42	137	25	124	7	17	6	—	—	—	—
Beamte	—	—	—	—	—	—	—	—	—	—	—	—
Angestellte	1 299	538	761	404	424	210	134	127	3	—	3	—
Arbeiter	8 791	1 792	6 999	1 366	6 018	543	426	438	7	2	6	1
insgesamt	11 194	2 832	8 362	2 112	6 629	993	720	740	27	3	25	2
Wirtschaftsgruppe 73 Kunst, Schrifttum, Theater, Film und Rundfunkwesen, Schaustellungsgewerbe; private Forschung												
Selbständige	1 152	577	575	390	151	242	187	182	3	2	3	2
Mithelfende Fam.-Angeh.	25	10	15	8	13	1	2	1	—	—	—	—
Beamte	10	4	6	1	—	4	3	2	—	—	—	—
Angestellte	1 693	873	820	671	330	295	202	195	5	—	5	—
Arbeiter	803	403	400	327	157	126	76	117	2	—	2	—
insgesamt	3 683	1 867	1 816	1 397	651	668	470	497	10	2	10	2
Wirtschaftsgruppe 74 Sportpflege, Bade- und Schwimmanstalten												
Selbständige	75	31	44	17	11	14	14	19	—	—	—	—
Mithelfende Fam.-Angeh.	1	—	1	—	1	—	—	—	—	—	—	—
Beamte	—	—	—	—	—	—	—	—	—	—	—	—
Angestellte	141	67	74	54	22	31	13	21	—	—	—	—
Arbeiter	226	101	125	69	45	46	32	34	—	—	—	—
insgesamt	443	199	244	140	79	91	59	74	—	—	—	—
Wirtschaftsgruppe 75 Nachrichten-, Schreib- und Übersetzungsbüros												
Selbständige	129	70	59	49	12	28	21	19	—	—	—	—
Mithelfende Fam.-Angeh.	4	1	3	—	2	—	1	1	—	—	—	—
Beamte	—	—	—	—	—	—	—	—	—	—	—	—
Angestellte	59	25	34	15	16	7	10	11	—	—	—	—
Arbeiter	8	5	3	4	1	2	1	—	—	—	—	—
insgesamt	200	101	99	68	31	37	33	31	—	—	—	—
Wirtschaftsgruppe 76 Photographisches Gewerbe												
Selbständige	273	161	112	108	13	58	53	41	1	—	1	—
Mithelfende Fam.-Angeh.	8	1	7	1	7	—	—	—	—	—	—	—
Beamte	—	—	—	—	—	—	—	—	—	—	—	—
Angestellte	139	60	79	51	49	20	9	10	—	—	—	—
Arbeiter	106	44	62	36	53	7	8	2	—	—	—	—
insgesamt	526	266	260	196	122	85	70	53	1	—	1	—

noch: 2. Die Heimatvertriebenen nach Erwerbstätigkeit,
Wirtschaftsabteilungen und -gruppen sowie Stellung im Beruf

Nordrhein - Westfalen

Stellung im Beruf	Wohnbevölkerung			Von der Wohnbevölkerung waren					Von den Erwerbspersonen hatten einen Nebenberuf in der Landwirtschaft				
				Erwerbspersonen		Ehefrauen ohne Hauptberuf	Übrige Angehörige ohne Hauptberuf		insgesamt		dar. Selbständige		
	insgesamt	männlich	weiblich	männlich	weiblich		männlich	weiblich	männlich	weiblich	männlich	weiblich	
Wirtschaftsgruppe 77 Friseurgewerbe													
Selbständige	1 024	523	501	366	81	259	157	161	4	—	4	—	
Mithelfende Fam.-Angeh.	60	3	57	1	55	1	2	1	—	—	—	—	
Beamte	—	—	—	—	—	—	—	—	—	—	—	—	
Angestellte	142	55	87	48	59	14	7	14	—	—	—	—	
Arbeiter	2 583	1 145	1 438	939	947	276	206	215	3	1	3	1	
Insgesamt	3 809	1 726	2 083	1 354	1 142	550	372	391	7	1	7	1	
Wirtschaftsgruppe 78 Reinigungs-, Bewachungs- und Trägergewerbe, privates Bestattungswesen													
Selbständige	393	176	217	126	58	89	50	70	1	—	1	—	
Mithelfende Fam.-Angeh.	25	8	17	5	15	—	3	2	—	—	—	—	
Beamte	—	—	—	—	—	—	—	—	—	—	—	—	
Angestellte	331	157	174	110	74	60	47	40	3	—	3	—	
Arbeiter	2 696	1 046	1 650	798	966	401	248	283	12	2	12	2	
Insgesamt	3 445	1 387	2 058	1 039	1 113	550	348	395	16	2	16	2	
Wirtschaftsgruppe 79 Häusliche Dienste													
Selbständige	—	—	—	—	—	—	—	—	—	—	—	—	
Mithelfende Fam.-Angeh.	—	—	—	—	—	—	—	—	—	—	—	—	
Beamte	—	—	—	—	—	—	—	—	—	—	—	—	
Angestellte	923	34	889	12	860	4	22	25	—	1	—	1	
Arbeiter	36 057	663	35 394	207	34 805	29	456	560	—	22	—	20	
Insgesamt	36 980	697	36 283	219	35 665	33	478	585	—	23	—	21	
Wirtschaftsgruppe 81 Deutsche Bundespost													
Selbständige	—	—	—	—	—	—	—	—	—	—	—	—	
Mithelfende Fam.-Angeh.	—	—	—	—	—	—	—	—	—	—	—	—	
Beamte	7 475	3 854	3 621	2 793	551	2 065	1 061	1 005	30	1	29	1	
Angestellte	2 674	859	1 815	615	1 229	319	244	267	4	2	4	2	
Arbeiter	4 492	2 733	1 759	2 032	249	837	701	673	18	1	16	1	
Insgesamt	14 641	7 446	7 195	5 440	2 029	3 221	2 006	1 945	52	4	49	4	
Wirtschaftsgruppe 82 Deutsche Bundesbahn													
Selbständige	—	—	—	—	—	—	—	—	—	—	—	—	
Mithelfende Fam.-Angeh.	—	—	—	—	—	—	—	—	—	—	—	—	
Beamte	11 925	6 346	5 579	4 192	42	3 479	2 154	2 058	70	—	68	—	
Angestellte	3 051	1 725	1 326	1 225	183	658	500	485	14	—	14	—	
Arbeiter	18 205	10 365	7 840	7 037	191	4 299	3 328	3 350	126	—	120	—	
Insgesamt	33 181	18 436	14 745	12 454	416	8 436	5 982	5 893	210	—	202	—	
Wirtschaftsgruppe 83 Schienenbahnen (ohne Deutsche Bundesbahn) einschl. Obusbetriebe													
Selbständige	10	—	10	—	—	5	—	5	—	—	—	—	
Mithelfende Fam.-Angeh.	—	—	—	—	—	—	—	—	—	—	—	—	
Beamte	102	53	49	34	—	26	19	23	—	—	—	—	
Angestellte	672	361	311	257	48	164	104	99	2	—	2	—	
Arbeiter	5 149	2 888	2 261	2 028	272	1 107	860	882	18	1	15	1	
Insgesamt	5 933	3 302	2 631	2 319	320	1 302	983	1 009	20	1	17	1	
Wirtschaftsgruppe 84 Straßenverkehr (ohne Schienenbahnen und Obusbetriebe)													
Selbständige	1 217	665	552	416	11	298	249	243	70	1	70	1	
Mithelfende Fam.-Angeh.	13	6	7	6	5	1	—	1	—	—	—	—	
Beamte	—	—	—	—	—	—	—	—	—	—	—	—	
Angestellte	155	87	68	64	11	30	23	27	1	—	1	—	
Arbeiter	1 568	939	629	730	11	359	209	259	11	—	11	—	
Insgesamt	2 953	1 697	1 256	1 216	38	688	481	530	82	1	82	1	
Wirtschaftsgruppe 85 Schiffsverkehrs-, Wasserstraßen- und Hafenwesen													
Selbständige	122	55	67	34	2	35	21	30	—	—	—	—	
Mithelfende Fam.-Angeh.	3	—	3	—	2	1	—	—	—	—	—	—	
Beamte	153	77	76	49	—	45	28	31	3	—	3	—	
Angestellte	570	313	257	228	36	131	85	90	2	—	2	—	
Arbeiter	1 648	1 051	597	862	8	385	189	204	7	—	3	—	
Insgesamt	2 496	1 496	1 000	1 173	48	597	323	355	12	—	8	—	
Wirtschaftsgruppe 86 Luftverkehr													
Selbständige	—	—	—	—	—	—	—	—	—	—	—	—	
Mithelfende Fam.-Angeh.	—	—	—	—	—	—	—	—	—	—	—	—	
Beamte	—	—	—	—	—	—	—	—	—	—	—	—	
Angestellte	38	22	16	11	—	9	11	7	—	—	—	—	
Arbeiter	17	11	6	8	—	5	3	1	—	—	—	—	
Insgesamt	55	33	22	19	—	14	14	8	—	—	—	—	
Wirtschaftsgruppe 87 Verkehrsneben- und -hilfsgewerbe													
Selbständige	1 112	592	520	367	14	295	225	211	23	—	23	—	
Mithelfende Fam.-Angeh.	22	12	10	12	9	1	—	—	—	—	—	—	
Beamte	—	—	—	—	—	—	—	—	—	—	—	—	
Angestellte	751	389	362	294	135	138	95	89	5	—	4	—	
Arbeiter	3 095	1 885	1 210	1 422	29	730	463	451	14	—	12	—	
Insgesamt	4 980	2 878	2 102	2 095	187	1 164	783	751	42	—	39	—	

noch: 2. Die Heimatvertriebenen nach Erwerbstätigkeit,
Wirtschaftsabteilungen und -gruppen sowie Stellung im Beruf

Nordrhein - Westfalen

Stellung im Beruf	Wohnbevölkerung			Von der Wohnbevölkerung waren					Von den Erwerbspersonen hatten einen Nebenberuf in der Landwirtschaft				
				Erwerbspersonen		Ehefrauen ohne Hauptberuf	Ubrige Angehörige ohne Hauptberuf		insgesamt		dar. Selbständige		
	insgesamt	männlich	weiblich	männlich	weiblich		männlich	weiblich	männlich	weiblich	männlich	weiblich	
Wirtschaftsgruppe 91 Öffentliche Verwaltung													
Selbständige	—	—	—	—	—	—	—	—	—	—	—	—	—
Mithelfende Fam.-Angeh.	—	—	—	—	—	—	—	—	—	—	—	—	—
Beamte	20 018	11 263	8 755	7 534	123	5 029	3 729	3 603	78	1	77	1	1
Angestellte	17 230	8 601	8 629	5 883	2 367	3 564	2 718	2 698	66	3	66	3	3
Arbeiter	5 607	2 695	2 912	1 763	574	1 338	932	1 000	48	—	45	—	—
Insgesamt	42 855	22 559	20 296	15 180	3 064	9 931	7 379	7 301	192	4	188	4	4
Wirtschaftsgruppe 92 Besatzungsmächte und ausländische Vertretungen													
Selbständige	—	—	—	—	—	—	—	—	—	—	—	—	—
Mithelfende Fam.-Angeh.	—	—	—	—	—	—	—	—	—	—	—	—	—
Beamte	—	—	—	—	—	—	—	—	—	—	—	—	—
Angestellte	7 711	4 021	3 690	2 812	1 012	1 452	1 209	1 226	28	4	28	4	4
Arbeiter	32 125	19 147	12 978	14 865	3 192	5 566	4 282	4 220	132	3	127	3	3
Insgesamt	39 836	23 168	16 668	17 677	4 204	7 018	5 491	5 446	160	7	155	7	7
Wirtschaftsgruppe 93 Politische und wirtschaftliche Organisationen													
Selbständige	—	—	—	—	—	—	—	—	—	—	—	—	—
Mithelfende Fam.-Angeh.	—	—	—	—	—	—	—	—	—	—	—	—	—
Beamte	—	—	—	—	—	—	—	—	—	—	—	—	—
Angestellte	2 879	1 312	1 567	817	511	597	495	459	16	—	16	—	—
Arbeiter	384	190	194	109	36	97	81	61	1	—	1	—	—
Insgesamt	3 263	1 502	1 761	926	547	694	576	520	17	—	17	—	—
Wirtschaftsgruppe 94 Rechts- und Wirtschaftsberatung													
Selbständige	1 569	822	747	543	19	410	279	318	2	—	2	—	—
Mithelfende Fam.-Angeh.	19	2	17	2	16	1	—	—	—	—	—	—	—
Beamte	—	—	—	—	—	—	—	—	—	—	—	—	—
Angestellte	2 011	735	1 276	516	738	292	219	246	1	—	1	—	—
Arbeiter	58	21	37	16	19	12	5	6	—	—	—	—	—
Insgesamt	3 657	1 580	2 077	1 077	792	715	503	570	3	—	3	—	—
Wirtschaftsgruppe 95 Kirchen, weltanschauliche Vereinigungen													
Selbständige	16	4	12	2	2	5	2	5	1	—	1	—	—
Mithelfende Fam.-Angeh.	—	—	—	—	—	—	—	—	—	—	—	—	—
Beamte	1 428	842	586	516	8	271	326	307	19	—	19	—	—
Angestellte	2 295	1 109	1 186	862	727	244	247	215	9	6	9	6	6
Arbeiter	406	177	229	130	101	76	47	52	1	—	1	—	—
Insgesamt	4 145	2 132	2 013	1 510	838	596	622	579	30	6	30	6	6
Wirtschaftsgruppe 96 Erziehung, Wissenschaft, Kultur													
Selbständige	121	43	78	25	22	26	18	30	—	—	—	—	—
Mithelfende Fam.-Angeh.	1	—	1	—	1	—	—	—	—	—	—	—	—
Beamte	17 083	8 278	8 805	5 129	2 097	3 646	3 149	3 062	150	1	150	1	1
Angestellte	2 325	959	1 366	687	746	291	272	329	10	1	9	1	1
Arbeiter	1 068	358	710	263	494	124	95	92	1	—	1	—	—
Insgesamt	20 598	9 638	10 960	6 104	3 360	4 087	3 534	3 513	161	2	160	2	2
Wirtschaftsgruppe 97 Fürsorge und Wohlfahrtspflege													
Selbständige	6	2	4	—	2	1	2	1	—	—	—	—	—
Mithelfende Fam.-Angeh.	—	—	—	—	—	—	—	—	—	—	—	—	—
Beamte	73	39	34	20	4	14	19	16	1	—	1	—	—
Angestellte	2 524	423	2 101	288	1 827	128	135	146	2	1	2	1	1
Arbeiter	3 143	626	2 517	526	2 273	123	100	121	1	—	1	—	—
Insgesamt	5 746	1 090	4 656	834	4 106	266	256	284	4	1	4	1	1
Wirtschaftsgruppe 98 Sozialversicherung													
Selbständige	—	—	—	—	—	—	—	—	—	—	—	—	—
Mithelfende Fam.-Angeh.	—	—	—	—	—	—	—	—	—	—	—	—	—
Beamte	464	233	231	147	5	148	86	78	2	—	2	—	—
Angestellte	1 649	793	856	561	275	327	232	254	4	—	4	—	—
Arbeiter	108	41	67	20	25	20	21	22	1	—	1	—	—
Insgesamt	2 221	1 067	1 154	728	305	495	339	354	7	—	7	—	—
Wirtschaftsgruppe 99 Gesundheitswesen und Hygiene													
Selbständige	4 365	2 155	2 210	1 234	373	940	921	897	8	—	8	—	—
Mithelfende Fam.-Angeh.	77	12	65	6	61	—	6	4	—	—	—	—	—
Beamte	258	132	126	81	19	57	51	50	1	—	1	—	—
Angestellte	8 324	1 751	6 573	1 253	5 498	587	498	488	8	2	7	2	2
Arbeiter	8 913	2 003	6 910	1 496	5 651	723	507	536	19	2	16	2	2
Insgesamt	21 937	6 053	15 884	4 070	11 602	2 307	1 983	1 975	36	4	32	4	4
Wirtschaftsgruppe 99a Ohne Angabe der Betriebszugehörigkeit													
Selbständige	6	4	2	1	1	—	3	1	—	—	—	—	—
Mithelfende Fam.-Angeh.	—	—	—	—	—	—	—	—	—	—	—	—	—
Beamte	—	—	—	—	—	—	—	—	—	—	—	—	—
Angestellte	1 175	543	632	437	333	179	106	120	3	—	3	—	—
Arbeiter	14 300	6 203	8 097	4 798	4 652	1 990	1 405	1 455	34	6	33	6	6
Insgesamt	15 481	6 750	8 731	5 236	4 986	2 169	1 514	1 576	37	6	36	6	6

noch: 2. Die Heimatvertriebenen nach Erwerbstätigkeit,
Wirtschaftsabteilungen und -gruppen sowie Stellung im Beruf

Bremen

Stellung im Beruf	Wohnbevölkerung			Von der Wohnbevölkerung waren					Von den Erwerbspersonen bzw. Selbst. Berufslosen hatten einen Nebenberuf in der Landwirtschaft			
				Erwerbspersonen bzw. Selbst. Berufslose		Ehefrauen ohne Hauptberuf	Übrige Angehörige ohne Hauptberuf		insgesamt		dar. Selbständige	
	insgesamt	männlich	weiblich	männlich	weiblich		männlich	weiblich	männlich	weiblich	männlich	weiblich

Wirtschaftsabteilung 0 Landwirtschaft und Tierzucht, Forst- und Jagdwirtschaft, Gärtnerei, Fischerei

Selbständige	76	47	29	29	1	13	18	15	1	—	1	—
Mithelfende Fam.-Angeh.	47	8	39	8	38	—	—	1	—	—	—	—
Beamte	—	—	—	—	—	—	—	—	—	—	—	—
Angestellte	68	39	29	28	7	15	11	7	1	—	1	—
Arbeiter	1 250	760	490	657	221	166	103	103	3	—	1	—
Insgesamt	1 441	854	587	722	267	194	132	126	5	—	3	—

Wirtschaftsabteilung 1 Bergbau, Gewinnung und Verarbeitung von Steinen und Erden, Energiewirtschaft

Selbständige	13	6	7	5	—	6	1	1	—	—	—	—
Mithelfende Fam.-Angeh.	—	—	—	—	—	—	—	—	—	—	—	—
Beamte	—	—	—	—	—	—	—	—	—	—	—	—
Angestellte	163	76	87	55	15	34	21	38	—	—	—	—
Arbeiter	810	503	307	368	12	188	135	107	1	—	—	—
Insgesamt	986	585	401	428	27	228	157	146	1	—	—	—

Wirtschaftsabteilung 2 Eisen- und Metallerzeugung und -verarbeitung

Selbständige	146	74	72	51	1	46	23	25	—	—	—	—
Mithelfende Fam.-Angeh.	6	3	3	3	3	—	—	—	—	—	—	—
Beamte	—	—	—	—	—	—	—	—	—	—	—	—
Angestellte	623	306	317	246	91	141	60	85	—	—	—	—
Arbeiter	3 889	2 424	1 465	1 969	101	896	455	468	3	—	3	—
Insgesamt	4 664	2 807	1 857	2 269	196	1 083	538	578	3	—	3	—

Wirtschaftsabteilung 3/4 Verarbeitende Gewerbe (ohne Eisen- und Metallverarbeitung)

Selbständige	473	213	260	146	94	100	67	66	1	—	1	—
Mithelfende Fam.-Angeh.	13	1	12	1	12	—	—	—	—	—	—	—
Beamte	—	—	—	—	—	—	—	—	—	—	—	—
Angestellte	713	347	366	252	145	141	95	80	—	—	—	—
Arbeiter	5 216	2 396	2 820	1 843	1 493	781	553	546	5	—	2	—
Insgesamt	6 415	2 957	3 458	2 242	1 744	1 022	715	692	6	—	3	—

Wirtschaftsabteilung 5 Bau-, Ausbau- und Bauhilfsgewerbe

Selbständige	335	183	152	123	—	98	60	54	1	—	1	—
Mithelfende Fam.-Angeh.	3	1	2	1	2	—	—	—	—	—	—	—
Beamte	—	—	—	—	—	—	—	—	—	—	—	—
Angestellte	499	257	242	186	34	118	71	90	—	—	—	—
Arbeiter	5 090	3 311	1 779	2 662	18	1 109	649	652	8	—	5	—
Insgesamt	5 927	3 752	2 175	2 972	54	1 325	780	796	9	—	6	—

Wirtschaftsabteilung 6 Handel, Geld- und Versicherungswesen

Selbständige	1 249	684	565	471	95	267	213	203	—	—	—	—
Mithelfende Fam.-Angeh.	63	8	55	6	52	1	2	2	—	—	—	—
Beamte	11	6	5	6	—	2	—	3	—	—	—	—
Angestellte	2 696	1 276	1 420	975	716	407	301	297	—	—	—	—
Arbeiter	1 202	594	608	468	223	231	126	154	3	—	1	—
Insgesamt	5 221	2 568	2 653	1 926	1 086	908	642	659	3	—	1	—

Wirtschaftsabteilung 7 Dienstleistungen

Selbständige	246	125	121	95	25	56	30	40	1	—	1	—
Mithelfende Fam.-Angeh.	16	—	16	—	16	—	—	—	—	—	—	—
Beamte	—	—	—	—	—	—	—	—	—	—	—	—
Angestellte	409	167	242	127	133	64	40	45	—	—	—	—
Arbeiter	2 469	349	2 120	235	1 870	124	114	126	—	3	—	3
Insgesamt	3 140	641	2 499	457	2 044	244	184	211	1	3	1	3

noch: 2. Die Heimatvertriebenen nach Erwerbstätigkeit,
Wirtschaftsabteilungen und -gruppen sowie Stellung im Beruf

Bremen

Stellung im Beruf	Wohnbevölkerung			Von der Wohnbevölkerung waren					Von den Erwerbspersonen bzw. Selbst. Berufslosen hatten einen Nebenberuf in der Landwirtschaft			
				Erwerbspersonen bzw. Selbst. Berufslöse		Ehefrauen ohne Hauptberuf	Übrige Angehörige ohne Hauptberuf		insgesamt		dar Selbständige	
	insgesamt	männlich	weiblich	männlich	weiblich		männlich	weiblich	männlich	weiblich	männlich	weiblich
Wirtschaftsabteilung 8 Verkehrswesen												
Selbständige	196	109	87	73	5	53	36	29	—	1	—	1
Mithelfende Fam.-Angeh.	11	4	7	4	7	—	—	—	—	—	—	—
Beamte	1 511	830	681	586	29	411	244	241	—	—	—	—
Angestellte	887	446	441	332	148	173	114	120	1	—	1	—
Arbeiter	3 550	2 128	1 422	1 569	64	796	559	562	3	—	1	—
Insgesamt	6 155	3 517	2 638	2 564	253	1 433	953	952	4	1	2	1
Wirtschaftsabteilung 9 Öffentlicher Dienst und Dienstleistungen im öffentlichen Interesse												
Selbständige	368	184	184	110	34	75	74	75	—	—	—	—
Mithelfende Fam.-Angeh.	6	1	5	1	5	—	—	—	—	—	—	—
Beamte	2 125	1 229	896	826	85	459	403	352	2	—	2	—
Angestellte	2 839	984	1 855	722	1 150	385	262	320	1	2	1	2
Arbeiter	2 742	1 225	1 517	906	768	433	319	316	1	2	—	2
Insgesamt	8 080	3 623	4 457	2 565	2 042	1 352	1 058	1 063	4	4	3	4
Wirtschaftsabteilung 9a Ohne Angabe der Betriebszugehörigkeit												
Selbständige	—	—	—	—	—	—	—	—	—	—	—	—
Angestellte	37	18	19	15	14	4	3	1	—	—	—	—
Arbeiter	289	165	124	143	67	32	22	25	—	—	—	—
Insgesamt	326	183	143	158	81	36	25	26	—	—	—	—
Wirtschaftsabteilungen 0 bis 9a insgesamt												
Selbständige	3 102	1 625	1 477	1 103	255	714	522	508	4	1	4	1
Mithelfende Fam.-Angeh.	165	26	139	24	135	1	2	3	—	—	—	—
Beamte	3 647	2 065	1 582	1 418	114	872	647	596	2	—	2	—
Angestellte	8 934	3 916	5 018	2 938	2 453	1 482	978	1 083	3	2	3	2
Arbeiter	26 507	13 855	12 652	10 820	4 837	4 756	3 035	3 059	27	5	13	5
Insgesamt	42 355	21 487	20 868	16 303	7 794	7 825	5 184	5 249	36	8	22	8
Selbständige Berufslose												
Altenteiler	3	2	1	2	—	1	—	—	1	—	1	—
Vom eigenen Vermögen lebende Rentner	53	14	39	10	26	6	4	7	—	—	—	—
Beamte im Ruhestand	496	257	239	246	41	177	11	21	—	—	—	—
Sozialversicherungsrentner, Witwengeldempfängerinnen	3 768	1 035	2 733	678	1 975	367	357	391	1	1	1	1
Unterstützungsempfänger	987	260	727	129	516	79	131	132	—	—	—	—
Selbständige Hausfrauen ohne Angabe einer Erwerbsquelle	156	32	124	—	90	—	32	34	—	—	—	—
Personen außerhalb des erwerbsfähigen Alters ohne Angabe einer Erwerbsquelle	10	2	8	1	7	1	1	—	—	—	—	—
Nicht in ihrer Familie lebende Studierende und Schüler	60	40	20	37	14	1	3	5	—	—	—	—
Zöglinge in Anstalten für Erziehung und Unterricht sowie in Waisenhäusern	34	17	17	17	17	—	—	—	—	—	—	—
Insassen von Altersheimen und Versorgungsanstalten	129	33	96	33	96	—	—	—	—	—	—	—
Insassen von Irrenanstalten u. Heimen f. Körperbehinderte	45	14	31	14	31	—	—	—	—	—	—	—
Insassen von Straf- und Besserungsanstalten	87	78	9	78	9	—	—	—	—	—	—	—
Insassen von Internierungs- und Arbeitslagern	—	—	—	—	—	—	—	—	—	—	—	—
Insgesamt	5 828	1 784	4 044	1 245	2 822	632	539	590	2	1	2	1
Summe der Erwerbspersonen und Selbständigen Berufslosen mit ihren Angehörigen ohne Hauptberuf												
Insgesamt	48 183	23 271	24 912	17 548	10 616	8 457	5 723	5 839	38	9	24	9

noch: 2. Die Heimatvertriebenen nach Erwerbstätigkeit,
Wirtschaftsabteilungen und -gruppen sowie Stellung im Beruf

Bremen

Stellung im Beruf	Wohnbevölkerung			Von der Wohnbevölkerung waren					Von den Erwerbspersonen hatten einen Nebenberuf in der Landwirtschaft				
				Erwerbspersonen		Ehefrauen ohne Hauptberuf	Übrige Angehörige ohne Hauptberuf		insgesamt		dar. Selbständige		
	insgesamt	männlich	weiblich	männlich	weiblich		männlich	weiblich	männlich	weiblich	männlich	weiblich	
Wirtschaftsgruppe 03 Landwirtschaft und Tierzucht													
Selbständige	42	29	13	17	1	1	12	11	1	-	1	-	
Mithelfende Fam.-Angeh.	42	7	35	7	34	-	-	1	-	-	-	-	
Beamte	-	-	-	-	-	-	-	-	-	-	-	-	
Angestellte	11	7	4	5	3	-	2	1	-	-	-	-	
Arbeiter	556	329	227	308	161	33	21	33	1	-	-	-	
Insgesamt	651	372	279	337	199	34	35	46	2	-	1	-	
Wirtschaftsgruppe 04 Forst- und Jagdwirtschaft													
Selbständige	-	-	-	-	-	-	-	-	-	-	-	-	
Mithelfende Fam.-Angeh.	-	-	-	-	-	-	-	-	-	-	-	-	
Beamte	-	-	-	-	-	-	-	-	-	-	-	-	
Angestellte	3	2	1	2	-	1	-	-	-	-	-	-	
Arbeiter	3	3	-	3	-	-	-	-	-	-	-	-	
Insgesamt	6	5	1	5	-	1	-	-	-	-	-	-	
Wirtschaftsgruppe 05 Gärtnerei													
Selbständige	31	17	14	11	-	10	6	4	-	-	-	-	
Mithelfende Fam.-Angeh.	5	1	4	1	4	-	-	-	-	-	-	-	
Beamte	-	-	-	-	-	-	-	-	-	-	-	-	
Angestellte	15	7	8	4	-	3	3	5	1	-	1	-	
Arbeiter	243	150	93	124	32	42	26	19	1	-	-	-	
Insgesamt	294	175	119	140	36	55	35	28	2	-	1	-	
Wirtschaftsgruppe 08 Hochsee- und Küstenfischerei													
Selbständige	2	1	1	1	-	1	-	-	-	-	-	-	
Mithelfende Fam.-Angeh.	-	-	-	-	-	-	-	-	-	-	-	-	
Beamte	-	-	-	-	-	-	-	-	-	-	-	-	
Angestellte	39	23	16	17	4	11	6	1	-	-	-	-	
Arbeiter	448	278	170	222	28	91	56	51	1	-	1	-	
Insgesamt	489	302	187	240	32	103	62	52	1	-	1	-	
Wirtschaftsgruppe 09 Binnenfischerei													
Selbständige	1	-	1	-	-	1	-	-	-	-	-	-	
Mithelfende Fam.-Angeh.	-	-	-	-	-	-	-	-	-	-	-	-	
Beamte	-	-	-	-	-	-	-	-	-	-	-	-	
Angestellte	-	-	-	-	-	-	-	-	-	-	-	-	
Arbeiter	-	-	-	-	-	-	-	-	-	-	-	-	
Insgesamt	1	-	1	-	-	1	-	-	-	-	-	-	
Wirtschaftsgruppe 11 Steinkohlengewinnung und -verarbeitung													
Selbständige	-	-	-	-	-	-	-	-	-	-	-	-	
Mithelfende Fam.-Angeh.	-	-	-	-	-	-	-	-	-	-	-	-	
Beamte	-	-	-	-	-	-	-	-	-	-	-	-	
Angestellte	3	1	2	-	-	1	1	1	-	-	-	-	
Arbeiter	5	5	-	5	-	-	-	-	-	-	-	-	
Insgesamt	8	6	2	5	-	1	1	1	-	-	-	-	
Wirtschaftsgruppe 12 Braunkohlengewinnung und -verarbeitung													
Selbständige	-	-	-	-	-	-	-	-	-	-	-	-	
Mithelfende Fam.-Angeh.	-	-	-	-	-	-	-	-	-	-	-	-	
Beamte	-	-	-	-	-	-	-	-	-	-	-	-	
Angestellte	-	-	-	-	-	-	-	-	-	-	-	-	
Arbeiter	-	-	-	-	-	-	-	-	-	-	-	-	
Insgesamt	-	-	-	-	-	-	-	-	-	-	-	-	
Wirtschaftsgruppe 13 Erzbergbau													
Selbständige	-	-	-	-	-	-	-	-	-	-	-	-	
Mithelfende Fam.-Angeh.	-	-	-	-	-	-	-	-	-	-	-	-	
Beamte	-	-	-	-	-	-	-	-	-	-	-	-	
Angestellte	-	-	-	-	-	-	-	-	-	-	-	-	
Arbeiter	-	-	-	-	-	-	-	-	-	-	-	-	
Insgesamt	-	-	-	-	-	-	-	-	-	-	-	-	
Wirtschaftsgruppe 14 Salzbergbau und Salinen													
Selbständige	-	-	-	-	-	-	-	-	-	-	-	-	
Mithelfende Fam.-Angeh.	-	-	-	-	-	-	-	-	-	-	-	-	
Beamte	-	-	-	-	-	-	-	-	-	-	-	-	
Angestellte	-	-	-	-	-	-	-	-	-	-	-	-	
Arbeiter	-	-	-	-	-	-	-	-	-	-	-	-	
Insgesamt	-	-	-	-	-	-	-	-	-	-	-	-	

noch: 2. Die Heimatvertriebenen nach Erwerbstätigkeit,
Wirtschaftsabteilungen und -gruppen sowie Stellung im Beruf

Bremen

Stellung im Beruf	Wohnbevölkerung			Von der Wohnbevölkerung waren					Von den Erwerbspersonen hatten einen Nebenberuf in der Landwirtschaft				
				Erwerbspersonen		Ehefrauen ohne Hauptberuf	Übrige Angehörige ohne Hauptberuf		insgesamt		dar. Selbständige		
	insgesamt	männlich	weiblich	männlich	weiblich		männlich	weiblich	männlich	weiblich	männlich	weiblich	
Wirtschaftsgruppe 15 Sonstiger Bergbau													
Selbständige	1	—	1	—	—	1	—	—	—	—	—	—	—
Mithelfende Fam.-Angeh.	—	—	—	—	—	—	—	—	—	—	—	—	—
Beamte	—	—	—	—	—	—	—	—	—	—	—	—	—
Angestellte	—	—	—	—	—	—	—	—	—	—	—	—	—
Arbeiter	2	1	1	1	—	1	—	—	—	—	—	—	—
Insgesamt	3	1	2	1	—	2	—	—	—	—	—	—	—
Wirtschaftsgruppe 17 Abbau von Steinen und Erden, Baustoff- und Keramische Industrie													
Selbständige	12	6	6	5	—	5	1	1	—	—	—	—	—
Mithelfende Fam.-Angeh.	—	—	—	—	—	—	—	—	—	—	—	—	—
Beamte	—	—	—	—	—	—	—	—	—	—	—	—	—
Angestellte	46	25	21	17	5	8	8	8	—	—	—	—	—
Arbeiter	419	271	148	211	8	91	60	49	1	—	—	—	—
Insgesamt	477	302	175	233	13	104	69	58	1	—	—	—	—
Wirtschaftsgruppe 19 Energiewirtschaft (Elektrizitäts-, Gas-, Wasser- und Fernheizwerke)													
Selbständige	—	—	—	—	—	—	—	—	—	—	—	—	—
Mithelfende Fam.-Angeh.	—	—	—	—	—	—	—	—	—	—	—	—	—
Beamte	—	—	—	—	—	—	—	—	—	—	—	—	—
Angestellte	114	50	64	38	10	25	12	29	—	—	—	—	—
Arbeiter	384	226	158	151	4	96	75	58	—	—	—	—	—
Insgesamt	498	276	222	189	14	121	87	87	—	—	—	—	—
Wirtschaftsgruppe 21 Eisen- und Stahlerzeugung (Eisenschaffende Industrie)													
Selbständige	—	—	—	—	—	—	—	—	—	—	—	—	—
Mithelfende Fam.-Angeh.	—	—	—	—	—	—	—	—	—	—	—	—	—
Beamte	—	—	—	—	—	—	—	—	—	—	—	—	—
Angestellte	4	1	3	—	2	1	1	—	—	—	—	—	—
Arbeiter	63	40	23	31	1	15	9	7	—	—	—	—	—
Insgesamt	67	41	26	31	3	16	10	7	—	—	—	—	—
Wirtschaftsgruppe 22 NE-Metallerzeugung und -gießereien													
Selbständige	1	—	1	—	—	1	—	—	—	—	—	—	—
Mithelfende Fam.-Angeh.	—	—	—	—	—	—	—	—	—	—	—	—	—
Beamte	—	—	—	—	—	—	—	—	—	—	—	—	—
Angestellte	1	—	1	—	1	—	—	—	—	—	—	—	—
Arbeiter	18	11	7	9	1	2	2	4	—	—	—	—	—
Insgesamt	20	11	9	9	2	3	2	4	—	—	—	—	—
Wirtschaftsgruppe 23 Stahl- und Waggonbau													
Selbständige	7	3	4	2	—	2	1	2	—	—	—	—	—
Mithelfende Fam.-Angeh.	—	—	—	—	—	—	—	—	—	—	—	—	—
Beamte	—	—	—	—	—	—	—	—	—	—	—	—	—
Angestellte	45	21	24	18	3	12	3	9	—	—	—	—	—
Arbeiter	314	193	121	159	1	73	34	47	—	—	—	—	—
Insgesamt	366	217	149	179	4	87	38	58	—	—	—	—	—
Wirtschaftsgruppe 24 Maschinen- und Apparatebau													
Selbständige	20	8	12	3	—	6	5	6	—	—	—	—	—
Mithelfende Fam.-Angeh.	—	—	—	—	—	—	—	—	—	—	—	—	—
Beamte	—	—	—	—	—	—	—	—	—	—	—	—	—
Angestellte	164	78	86	63	25	38	15	23	—	—	—	—	—
Arbeiter	576	359	217	294	6	143	65	68	—	—	—	—	—
Insgesamt	760	445	315	360	31	187	85	97	—	—	—	—	—
Wirtschaftsgruppe 25 Schiffbau (einschl. Bootsbau)													
Selbständige	5	3	2	1	—	2	2	—	—	—	—	—	—
Mithelfende Fam.-Angeh.	—	—	—	—	—	—	—	—	—	—	—	—	—
Beamte	—	—	—	—	—	—	—	—	—	—	—	—	—
Angestellte	169	91	78	74	14	40	17	24	—	—	—	—	—
Arbeiter	1 215	751	464	612	11	305	139	148	2	—	—	2	—
Insgesamt	1 389	845	544	687	25	347	158	172	2	—	—	2	—
Wirtschaftsgruppe 26 Straßenfahrzeug- und Luftfahrzeugbau													
Selbständige	43	19	24	16	—	14	3	10	—	—	—	—	—
Mithelfende Fam.-Angeh.	2	2	—	2	—	—	—	—	—	—	—	—	—
Beamte	—	—	—	—	—	—	—	—	—	—	—	—	—
Angestellte	98	44	54	34	23	23	10	8	—	—	—	—	—
Arbeiter	1 051	669	382	538	19	246	131	117	—	—	—	—	—
Insgesamt	1 194	734	460	590	42	283	144	135	—	—	—	—	—

noch: 2. Die Heimatvertriebenen nach Erwerbstätigkeit,
Wirtschaftsabteilungen und -gruppen sowie Stellung im Beruf

Bremen

Stellung im Beruf	Wohnbevölkerung			Von der Wohnbevölkerung waren					Von den Erwerbspersonen hatten einen Nebenberuf in der Landwirtschaft			
				Erwerbspersonen		Ehefrauen ohne Hauptberuf	Übrige Angehörige ohne Hauptberuf		insgesamt		dar. Selbständige	
	insgesamt	männlich	weiblich	männlich	weiblich		männlich	weiblich	männlich	weiblich	männlich	weiblich

Wirtschaftsgruppe 27 Elektrotechnik

Selbständige	16	8	8	6	1	5	2	2	-	-	-	-
Mithelfende Fam.-Angeh.	2	1	1	1	1	-	-	-	-	-	-	-
Beamte	-	-	-	-	-	-	-	-	-	-	-	-
Angestellte	94	48	46	38	14	16	10	16	-	-	-	-
Arbeiter	223	124	99	98	32	40	26	27	-	-	-	-
Insgesamt	335	181	154	143	48	61	38	45	-	-	-	-

Wirtschaftsgruppe 28 Feinmechanik und Optik

Selbständige	30	21	9	14	-	6	7	3	-	-	-	-
Mithelfende Fam.-Angeh.	1	-	1	-	1	-	-	-	-	-	-	-
Beamte	-	-	-	-	-	-	-	-	-	-	-	-
Angestellte	15	7	8	3	3	3	4	2	-	-	-	-
Arbeiter	50	28	22	23	3	10	5	9	-	-	-	-
Insgesamt	96	56	40	40	7	19	16	14	-	-	-	-

Wirtschaftsgruppe 29 Eisen-, Stahl- und Metallwarenfertigung

Selbständige	24	12	12	9	-	10	3	2	-	-	-	-
Mithelfende Fam.-Angeh.	1	-	1	-	1	-	-	-	-	-	-	-
Beamte	-	-	-	-	-	-	-	-	-	-	-	-
Angestellte	33	16	17	16	6	8	-	3	-	-	-	-
Arbeiter	379	249	130	205	27	62	44	41	1	-	1	-
Insgesamt	437	277	160	230	34	80	47	46	1	-	1	-

Wirtschaftsgruppe 31 Mineralölverarbeitung und Kohlewertstoffindustrie

Selbständige	2	1	1	1	-	-	-	1	-	-	-	-
Mithelfende Fam.-Angeh.	-	-	-	-	-	-	-	-	-	-	-	-
Beamte	-	-	-	-	-	-	-	-	-	-	-	-
Angestellte	21	11	10	7	1	5	4	4	-	-	-	-
Arbeiter	74	45	29	32	2	17	13	10	-	-	-	-
Insgesamt	97	57	40	40	3	22	17	15	-	-	-	-

Wirtschaftsgruppe 32 Chemische Grundindustrie (einschl. Pharmazeutische Industrie)

Selbständige	15	10	5	6	-	4	4	1	-	-	-	-
Mithelfende Fam.-Angeh.	-	-	-	-	-	-	-	-	-	-	-	-
Beamte	-	-	-	-	-	-	-	-	-	-	-	-
Angestellte	117	64	53	42	16	21	22	16	-	-	-	-
Arbeiter	117	64	53	42	22	17	22	14	-	-	-	-
Insgesamt	249	138	111	90	38	42	48	31	-	-	-	-

Wirtschaftsgruppe 34 Kunststoffverarbeitung

Selbständige	-	-	-	-	-	-	-	-	-	-	-	-
Mithelfende Fam.-Angeh.	-	-	-	-	-	-	-	-	-	-	-	-
Beamte	-	-	-	-	-	-	-	-	-	-	-	-
Angestellte	6	2	4	1	1	1	1	2	-	-	-	-
Arbeiter	4	1	3	1	3	-	-	-	-	-	-	-
Insgesamt	10	3	7	2	4	1	1	2	-	-	-	-

Wirtschaftsgruppe 35 Gummi- und Asbestverarbeitung

Selbständige	4	3	1	1	-	-	2	1	-	-	-	-
Mithelfende Fam.-Angeh.	-	-	-	-	-	-	-	-	-	-	-	-
Beamte	-	-	-	-	-	-	-	-	-	-	-	-
Angestellte	3	2	1	2	-	1	-	-	-	-	-	-
Arbeiter	10	9	1	9	-	-	-	1	-	-	-	-
Insgesamt	17	14	3	12	-	1	2	2	-	-	-	-

Wirtschaftsgruppe 36 Feinkeramische und Glasindustrie

Selbständige	2	1	1	1	1	-	-	-	-	-	-	-
Mithelfende Fam.-Angeh.	-	-	-	-	-	-	-	-	-	-	-	-
Beamte	-	-	-	-	-	-	-	-	-	-	-	-
Angestellte	22	14	8	9	3	2	5	3	-	-	-	-
Arbeiter	404	182	222	129	103	70	53	49	1	-	1	-
Insgesamt	428	197	231	139	107	72	58	52	1	-	1	-

Wirtschaftsgruppe 37 Sägerei und Holzbearbeitung

Selbständige	-	-	-	-	-	-	-	-	-	-	-	-
Mithelfende Fam.-Angeh.	-	-	-	-	-	-	-	-	-	-	-	-
Beamte	-	-	-	-	-	-	-	-	-	-	-	-
Angestellte	11	6	5	4	2	3	2	-	-	-	-	-
Arbeiter	105	67	38	51	-	24	16	14	1	-	-	-
Insgesamt	116	73	43	55	2	27	18	14	1	-	-	-

noch: 2. Die Heimatvertriebenen nach Erwerbstätigkeit,
Wirtschaftsabteilungen und -gruppen sowie Stellung im Beruf

Bremen

Stellung im Beruf	Wohnbevölkerung			Von der Wohnbevölkerung waren					Von den Erwerbspersonen hatten einen Nebenberuf in der Landwirtschaft			
				Erwerbspersonen		Ehefrauen ohne Hauptberuf	Übrige Angehörige ohne Hauptberuf		insgesamt		dar. Selbständige	
	insgesamt	männlich	weiblich	männlich	weiblich		männlich	weiblich	männlich	weiblich	männlich	weiblich
Wirtschaftsgruppe 38 Holzverarbeitung (einschl. Verarbeitung von natürlichen Schnitz- und Formernstoffen)												
Selbständige	72	36	36	27	—	25	9	11	—	—	—	—
Mithelfende Fam.-Angeh.	—	—	—	—	—	—	—	—	—	—	—	—
Beamte	—	—	—	—	—	—	—	—	—	—	—	—
Angestellte	58	30	28	22	11	10	8	7	—	—	—	—
Arbeiter	550	353	197	291	27	109	62	61	—	—	—	—
Insgesamt	680	419	261	340	38	144	79	79	—	—	—	—
Wirtschaftsgruppe 39 Papiererzeugung und -verarbeitung, Druckereigewerbe												
Selbständige	3	2	1	2	—	1	—	—	—	—	—	—
Mithelfende Fam.-Angeh.	—	—	—	—	—	—	—	—	—	—	—	—
Beamte	—	—	—	—	—	—	—	—	—	—	—	—
Angestellte	25	12	13	10	6	6	2	1	—	—	—	—
Arbeiter	157	63	94	50	37	35	13	22	—	—	—	—
Insgesamt	185	77	108	62	43	42	15	23	—	—	—	—
Wirtschaftsgruppe 41 Ledererzeugung und -verarbeitung												
Selbständige	53	31	22	21	1	14	10	7	1	—	1	—
Mithelfende Fam.-Angeh.	1	1	—	1	—	—	—	—	—	—	—	—
Beamte	—	—	—	—	—	—	—	—	—	—	—	—
Angestellte	3	2	1	2	—	—	—	1	—	—	—	—
Arbeiter	118	69	49	56	8	22	13	19	—	—	—	—
Insgesamt	175	103	72	80	9	36	23	27	1	—	1	—
Wirtschaftsgruppe 42 Textilgewerbe												
Selbständige	23	9	14	7	5	5	2	4	—	—	—	—
Mithelfende Fam.-Angeh.	—	—	—	—	—	—	—	—	—	—	—	—
Beamte	—	—	—	—	—	—	—	—	—	—	—	—
Angestellte	96	49	47	37	22	14	12	11	—	—	—	—
Arbeiter	1 700	694	1 006	525	620	217	169	165	—	—	—	—
Insgesamt	1 819	752	1 067	569	647	236	183	184	—	—	—	—
Wirtschaftsgruppe 43 Bekleidungsgewerbe												
Selbständige	198	64	134	43	87	28	21	19	—	—	—	—
Mithelfende Fam.-Angeh.	5	—	5	—	5	—	—	—	—	—	—	—
Beamte	—	—	—	—	—	—	—	—	—	—	—	—
Angestellte	41	15	26	14	15	9	1	2	—	—	—	—
Arbeiter	470	144	326	104	222	60	40	44	—	—	—	—
Insgesamt	714	223	491	161	329	97	62	65	—	—	—	—
Wirtschaftsgruppe 44 Herstellung von Musikinstrumenten, Spielwaren, Sportgeräten, Schmuckwaren und Bearbeitung von Edelsteinen												
Selbständige	11	8	3	4	—	2	4	1	—	—	—	—
Mithelfende Fam.-Angeh.	—	—	—	—	—	—	—	—	—	—	—	—
Beamte	—	—	—	—	—	—	—	—	—	—	—	—
Angestellte	2	2	—	2	—	—	—	—	—	—	—	—
Arbeiter	15	7	8	6	4	3	1	1	—	—	—	—
Insgesamt	28	17	11	12	4	5	5	2	—	—	—	—
Wirtschaftsgruppe 45 Mühlengewerbe, Nähr- und Futtermittelindustrie, Bäckerei- und Süßwarengewerbe												
Selbständige	32	16	16	11	—	6	5	10	—	—	—	—
Mithelfende Fam.-Angeh.	2	—	2	—	2	—	—	—	—	—	—	—
Beamte	—	—	—	—	—	—	—	—	—	—	—	—
Angestellte	92	38	54	27	24	18	11	12	—	—	—	—
Arbeiter	488	298	190	245	70	79	53	41	1	—	—	—
Insgesamt	614	352	262	283	96	103	69	63	1	—	—	—
Wirtschaftsgruppe 46 Fleisch- und Fischverarbeitung, Milchverwertung, Speisefettherstellung, Zuckerindustrie												
Selbständige	42	26	16	17	—	8	9	8	—	—	—	—
Mithelfende Fam.-Angeh.	5	—	5	—	5	—	—	—	—	—	—	—
Beamte	—	—	—	—	—	—	—	—	—	—	—	—
Angestellte	93	41	52	28	23	19	13	10	—	—	—	—
Arbeiter	606	229	377	179	245	68	50	64	1	—	—	—
Insgesamt	746	296	450	224	273	95	72	82	1	—	—	—
Wirtschaftsgruppe 47 Obst- und Gemüseverwertung, Kaffee-, Tee- und Gewürzverarbeitung, Eisgewinnung und Frosterei												
Selbständige	8	3	5	2	—	3	1	2	—	—	—	—
Mithelfende Fam.-Angeh.	—	—	—	—	—	—	—	—	—	—	—	—
Beamte	—	—	—	—	—	—	—	—	—	—	—	—
Angestellte	41	18	23	12	7	11	6	5	—	—	—	—
Arbeiter	77	40	37	27	13	14	13	10	—	—	—	—
Insgesamt	126	61	65	41	20	28	20	17	—	—	—	—

noch: 2. Die Heimatvertriebenen nach Erwerbstätigkeit,
Wirtschaftsabteilungen und -gruppen sowie Stellung im Beruf

Bremen

Stellung im Beruf	Wohnbevölkerung			Von der Wohnbevölkerung waren						Von den Erwerbspersonen hatten einen Nebenberuf in der Landwirtschaft			
				Erwerbspersonen		Ehefrauen ohne Hauptberuf	Übrige Angehörige ohne Hauptberuf		insgesamt		dar. Selbständige		
	insgesamt	männlich	weiblich	männlich	weiblich		männlich	weiblich	männlich	weiblich	männlich	weiblich	
Wirtschaftsgruppe 48 Getränkeherstellung													
Selbständige	6	3	3	3	—	2	—	1	—	—	—	—	—
Mithelfende Fam.-Angeh.	—	—	—	—	—	—	—	—	—	—	—	—	—
Beamte	—	—	—	—	—	—	—	—	—	—	—	—	—
Angestellte	39	21	18	18	5	10	3	3	—	—	—	—	—
Arbeiter	119	72	47	58	8	27	14	12	1	—	1	—	—
Insgesamt	164	96	68	79	13	39	17	16	1	—	1	—	—
Wirtschaftsgruppe 49 Tabakwarenherstellung													
Selbständige	2	—	2	—	—	2	—	—	—	—	—	—	—
Mithelfende Fam.-Angeh.	—	—	—	—	—	—	—	—	—	—	—	—	—
Beamte	—	—	—	—	—	—	—	—	—	—	—	—	—
Angestellte	43	20	23	15	9	11	5	3	—	—	—	—	—
Arbeiter	202	59	143	38	109	19	21	15	—	—	—	—	—
Insgesamt	247	79	168	53	118	32	26	18	—	—	—	—	—
Wirtschaftsgruppe 53 Architektur-, Bauingenieur- und Vermessungsbüros													
Selbständige	59	37	22	24	—	14	13	8	—	—	—	—	—
Mithelfende Fam.-Angeh.	—	—	—	—	—	—	—	—	—	—	—	—	—
Beamte	—	—	—	—	—	—	—	—	—	—	—	—	—
Angestellte	82	49	33	31	5	16	18	12	—	—	—	—	—
Arbeiter	3	1	2	1	1	1	—	—	—	—	—	—	—
Insgesamt	144	87	57	56	6	31	31	20	—	—	—	—	—
Wirtschaftsgruppe 54 Hoch- und Tiefbau													
Selbständige	126	61	65	42	—	37	19	28	1	—	1	—	—
Mithelfende Fam.-Angeh.	—	—	—	—	—	—	—	—	—	—	—	—	—
Beamte	—	—	—	—	—	—	—	—	—	—	—	—	—
Angestellte	391	201	190	149	24	95	52	71	—	—	—	—	—
Arbeiter	4 359	2 837	1 522	2 279	17	933	558	572	8	—	5	—	—
Insgesamt	4 876	3 099	1 777	2 470	41	1 065	629	671	9	—	6	—	—
Wirtschaftsgruppe 55 Zimmerei und Dachdeckerei													
Selbständige	24	15	9	10	—	7	15	2	—	—	—	—	—
Mithelfende Fam.-Angeh.	—	—	—	—	—	—	—	—	—	—	—	—	—
Beamte	—	—	—	—	—	—	—	—	—	—	—	—	—
Angestellte	5	1	4	1	—	2	—	2	—	—	—	—	—
Arbeiter	167	109	58	87	—	42	22	16	—	—	—	—	—
Insgesamt	196	125	71	98	—	51	27	20	—	—	—	—	—
Wirtschaftsgruppe 56 Bauinstallation, Klempnerei und Elektroinstallation													
Selbständige	26	12	14	11	—	11	1	3	—	—	—	—	—
Mithelfende Fam.-Angeh.	—	—	—	—	—	—	—	—	—	—	—	—	—
Beamte	—	—	—	—	—	—	—	—	—	—	—	—	—
Angestellte	17	5	12	4	4	3	1	5	—	—	—	—	—
Arbeiter	169	111	58	95	—	39	16	19	—	—	—	—	—
Insgesamt	212	128	84	110	4	53	18	27	—	—	—	—	—
Wirtschaftsgruppe 57 Ausbaugewerbe (Glaserei, Malerei, Ofensetzeri usw.)													
Selbständige	99	58	41	36	—	29	22	12	—	—	—	—	—
Mithelfende Fam.-Angeh.	3	1	2	1	2	—	—	—	—	—	—	—	—
Beamte	—	—	—	—	—	—	—	—	—	—	—	—	—
Angestellte	4	1	3	1	1	2	—	—	—	—	—	—	—
Arbeiter	386	250	136	197	—	92	53	44	—	—	—	—	—
Insgesamt	492	310	182	235	3	123	75	56	—	—	—	—	—
Wirtschaftsgruppe 59 Bauhilfsgewerbe (Schornsteinfegergewerbe, Gerüstbaubetriebe)													
Selbständige	1	—	1	—	—	—	—	1	—	—	—	—	—
Mithelfende Fam.-Angeh.	—	—	—	—	—	—	—	—	—	—	—	—	—
Beamte	—	—	—	—	—	—	—	—	—	—	—	—	—
Angestellte	—	—	—	—	—	—	—	—	—	—	—	—	—
Arbeiter	6	3	3	3	—	2	—	1	—	—	—	—	—
Insgesamt	7	3	4	3	—	2	—	2	—	—	—	—	—
Wirtschaftsgruppe 65/66 Warenhandel und Verlagsgewerbe													
Selbständige	1 202	658	544	449	92	251	209	201	—	—	—	—	—
Mithelfende Fam.-Angeh.	61	8	53	6	50	1	2	2	—	—	—	—	—
Beamte	—	—	—	—	—	—	—	—	—	—	—	—	—
Angestellte	2 169	1 015	1 154	789	604	321	226	229	—	—	—	—	—
Arbeiter	1 161	573	588	451	213	225	122	150	3	—	1	—	—
Insgesamt	4 593	2 254	2 339	1 695	959	798	559	582	3	—	1	—	—

noch: 2. Die Heimatvertriebenen nach Erwerbstätigkeit,
Wirtschaftsabteilungen und -gruppen sowie Stellung im Beruf

Bremen

Stellung im Beruf	Wohnbevölkerung			Von der Wohnbevölkerung waren					Von den Erwerbspersonen hatten einen Nebenberuf in der Landwirtschaft				
				Erwerbspersonen		Ehefrauen ohne Hauptberuf	Übrige Angehörige ohne Hauptberuf		insgesamt		dar. Selbständige		
	insgesamt	männlich	weiblich	männlich	weiblich		männlich	weiblich	männlich	weiblich	männlich	weiblich	
Wirtschaftsgruppe 67 Wirtschaftswerbung und sonstige Hilfgewerbe des Handels													
Selbständige	31	14	17	12	3	13	2	1	-	-	-	-	
Mithelfende Fam.-Angeh.	2	-	2	-	2	-	-	-	-	-	-	-	
Beamte	-	-	-	-	-	-	-	-	-	-	-	-	
Angestellte	78	40	38	32	19	12	8	7	-	-	-	-	
Arbeiter	28	16	12	13	3	6	3	3	-	-	-	-	
Insgesamt	139	70	69	57	27	31	13	11	-	-	-	-	
Wirtschaftsgruppe 68 Geld-, Bank- und Börsenwesen (ohne Postscheck- und Postsparkassendienst)													
Selbständige	1	-	1	-	-	1	-	-	-	-	-	-	
Mithelfende Fam.-Angeh.	-	-	-	-	-	-	-	-	-	-	-	-	
Beamte	11	6	5	6	-	2	-	3	-	-	-	-	
Angestellte	238	116	122	82	54	36	34	32	-	-	-	-	
Arbeiter	11	5	6	4	5	-	1	1	-	-	-	-	
Insgesamt	261	127	134	92	59	39	35	36	-	-	-	-	
Wirtschaftsgruppe 69 Versicherungswesen (ohne Sozialversicherung)													
Selbständige	15	12	3	10	-	2	2	1	-	-	-	-	
Mithelfende Fam.-Angeh.	-	-	-	-	-	-	-	-	-	-	-	-	
Beamte	-	-	-	-	-	-	-	-	-	-	-	-	
Angestellte	211	105	106	72	39	38	33	29	-	-	-	-	
Arbeiter	2	-	2	-	2	-	-	-	-	-	-	-	
Insgesamt	228	117	111	82	41	40	35	30	-	-	-	-	
Wirtschaftsgruppe 71 Wohnungs- und Grundstückswesen, Vermögensverwaltung													
Selbständige	2	1	1	1	-	1	-	-	-	-	-	-	
Mithelfende Fam.-Angeh.	-	-	-	-	-	-	-	-	-	-	-	-	
Beamte	-	-	-	-	-	-	-	-	-	-	-	-	
Angestellte	20	8	12	7	3	7	1	2	-	-	-	-	
Arbeiter	23	11	12	7	-	7	4	5	-	-	-	-	
Insgesamt	45	20	25	15	3	15	5	7	-	-	-	-	
Wirtschaftsgruppe 72 Gaststättenwesen													
Selbständige	114	64	50	46	4	23	18	23	1	-	1	-	
Mithelfende Fam.-Angeh.	12	-	12	-	12	-	-	-	-	-	-	-	
Beamte	-	-	-	-	-	-	-	-	-	-	-	-	
Angestellte	96	43	53	34	25	19	9	9	-	-	-	-	
Arbeiter	447	126	321	96	227	53	30	41	-	-	-	-	
Insgesamt	669	233	436	176	268	95	57	73	1	-	1	-	
Wirtschaftsgruppe 73 Kunst, Schrifttum, Theater, Film und Rundfunkwesen, Schaustellungsgewerbe; private Forschung													
Selbständige	36	15	21	14	4	11	1	6	-	-	-	-	
Mithelfende Fam.-Angeh.	-	-	-	-	-	-	-	-	-	-	-	-	
Beamte	-	-	-	-	-	-	-	-	-	-	-	-	
Angestellte	170	83	87	62	35	33	21	19	-	-	-	-	
Arbeiter	94	36	58	25	22	19	11	17	-	-	-	-	
Insgesamt	300	134	166	101	61	63	33	42	-	-	-	-	
Wirtschaftsgruppe 74 Sportpflege, Bade- und Schwimmanstalten													
Selbständige	3	-	3	-	2	1	-	-	-	-	-	-	
Mithelfende Fam.-Angeh.	-	-	-	-	-	-	-	-	-	-	-	-	
Beamte	-	-	-	-	-	-	-	-	-	-	-	-	
Angestellte	21	6	15	6	4	3	-	8	-	-	-	-	
Arbeiter	13	6	7	4	2	3	2	2	-	-	-	-	
Insgesamt	37	12	25	10	8	7	2	10	-	-	-	-	
Wirtschaftsgruppe 75 Nachrichten-, Schreib- und Übersetzungsbüros													
Selbständige	20	12	8	10	-	3	2	5	-	-	-	-	
Mithelfende Fam.-Angeh.	-	-	-	-	-	-	-	-	-	-	-	-	
Beamte	-	-	-	-	-	-	-	-	-	-	-	-	
Angestellte	7	3	4	2	3	-	1	1	-	-	-	-	
Arbeiter	-	-	-	-	-	-	-	-	-	-	-	-	
Insgesamt	27	15	12	12	3	3	3	6	-	-	-	-	
Wirtschaftsgruppe 76 Photographisches Gewerbe													
Selbständige	14	7	7	4	2	3	3	2	-	-	-	-	
Mithelfende Fam.-Angeh.	-	-	-	-	-	-	-	-	-	-	-	-	
Beamte	-	-	-	-	-	-	-	-	-	-	-	-	
Angestellte	11	6	5	5	5	-	1	-	-	-	-	-	
Arbeiter	18	6	12	4	6	3	2	3	-	-	-	-	
Insgesamt	43	19	24	13	13	6	6	5	-	-	-	-	

noch: 2. Die Heimatvertriebenen nach Erwerbstätigkeit,
Wirtschaftsabteilungen und -gruppen sowie Stellung im Beruf

Bremen

Stellung im Beruf	Wohnbevölkerung			Von der Wohnbevölkerung waren					Von den Erwerbspersonen hatten einen Nebenberuf in der Landwirtschaft				
	insgesamt	männlich	weiblich	Erwerbspersonen		Ehefrauen ohne Hauptberuf	Übrige Angehörige ohne Hauptberuf		insgesamt		dar. Selbständige		
				männlich	weiblich		männlich	weiblich	männlich	weiblich	männlich	weiblich	
Wirtschaftsgruppe 77 Friseurgewerbe													
Selbständige	43	20	23	17	8	11	3	4	-	-	-	-	
Mithelfende Fam.-Angeh.	3	-	3	-	3	-	-	-	-	-	-	-	
Beamte	-	-	-	-	-	-	-	-	-	-	-	-	
Angestellte	3	-	3	-	3	-	-	-	-	-	-	-	
Arbeiter	102	44	58	39	33	11	5	14	-	-	-	-	
Insgesamt	151	64	87	56	47	22	8	18	-	-	-	-	
Wirtschaftsgruppe 78 Reinigungs-, Bewachungs- und Trägergewerbe, privates Bestattungswesen													
Selbständige	14	6	8	3	5	3	3	-	-	-	-	-	
Mithelfende Fam.-Angeh.	1	-	1	-	1	-	-	-	-	-	-	-	
Beamte	-	-	-	-	-	-	-	-	-	-	-	-	
Angestellte	21	11	10	8	6	2	3	2	-	-	-	-	
Arbeiter	147	59	88	44	49	26	15	13	-	-	-	-	
Insgesamt	183	76	107	55	61	31	21	15	-	-	-	-	
Wirtschaftsgruppe 79 Häusliche Dienste													
Selbständige	-	-	-	-	-	-	-	-	-	-	-	-	
Mithelfende Fam.-Angeh.	-	-	-	-	-	-	-	-	-	-	-	-	
Beamte	-	-	-	-	-	-	-	-	-	-	-	-	
Angestellte	60	7	53	3	49	-	4	4	-	-	-	-	
Arbeiter	1 625	61	1 564	16	1 531	2	45	31	-	3	-	3	
Insgesamt	1 685	68	1 617	19	1 580	2	49	35	-	3	-	3	
Wirtschaftsgruppe 81 Deutsche Bundespost													
Selbständige	-	-	-	-	-	-	-	-	-	-	-	-	
Mithelfende Fam.-Angeh.	-	-	-	-	-	-	-	-	-	-	-	-	
Beamte	536	284	252	207	24	152	77	76	-	-	-	-	
Angestellte	142	40	102	28	78	13	12	11	-	-	-	-	
Arbeiter	375	237	138	181	11	70	56	57	-	-	-	-	
Insgesamt	1 053	561	492	416	113	235	145	144	-	-	-	-	
Wirtschaftsgruppe 82 Deutsche Bundesbahn													
Selbständige	-	-	-	-	-	-	-	-	-	-	-	-	
Mithelfende Fam.-Angeh.	-	-	-	-	-	-	-	-	-	-	-	-	
Beamte	949	535	414	371	4	252	164	158	-	-	-	-	
Angestellte	111	59	52	43	12	26	16	14	1	-	1	-	
Arbeiter	1 187	720	467	509	12	260	211	195	2	-	1	-	
Insgesamt	2 247	1 314	933	923	28	538	391	367	3	-	2	-	
Wirtschaftsgruppe 83 Schienenbahnen (ohne Deutsche Bundesbahn) einschl. Obusbetriebe													
Selbständige	-	-	-	-	-	-	-	-	-	-	-	-	
Mithelfende Fam.-Angeh.	-	-	-	-	-	-	-	-	-	-	-	-	
Beamte	-	-	-	-	-	-	-	-	-	-	-	-	
Angestellte	135	64	71	49	3	39	15	29	-	-	-	-	
Arbeiter	439	232	207	152	25	102	80	80	-	-	-	-	
Insgesamt	574	296	278	201	28	141	95	109	-	-	-	-	
Wirtschaftsgruppe 84 Straßenverkehr (ohne Schienenbahnen und Obusbetriebe)													
Selbständige	122	67	55	44	4	32	23	19	-	1	-	1	
Mithelfende Fam.-Angeh.	3	3	-	3	-	-	-	-	-	-	-	-	
Beamte	-	-	-	-	-	-	-	-	-	-	-	-	
Angestellte	25	13	12	8	6	4	5	2	-	-	-	-	
Arbeiter	272	151	121	105	8	64	46	49	1	-	-	-	
Insgesamt	422	234	188	160	18	100	74	70	1	1	-	1	
Wirtschaftsgruppe 85 Schifffahrts-, Wasserstraßen- und Hafenwesen													
Selbständige	36	22	14	16	1	11	6	2	-	-	-	-	
Mithelfende Fam.-Angeh.	6	-	6	-	6	-	-	-	-	-	-	-	
Beamte	26	11	15	8	1	7	3	7	-	-	-	-	
Angestellte	277	157	120	115	12	56	42	52	-	-	-	-	
Arbeiter	1 077	656	421	509	6	255	147	160	-	-	-	-	
Insgesamt	1 422	846	576	648	26	329	198	221	-	-	-	-	
Wirtschaftsgruppe 86 Luftverkehr													
Selbständige	-	-	-	-	-	-	-	-	-	-	-	-	
Mithelfende Fam.-Angeh.	-	-	-	-	-	-	-	-	-	-	-	-	
Beamte	-	-	-	-	-	-	-	-	-	-	-	-	
Angestellte	6	2	4	1	1	2	1	1	-	-	-	-	
Arbeiter	-	-	-	-	-	-	-	-	-	-	-	-	
Insgesamt	6	2	4	1	1	2	1	1	-	-	-	-	
Wirtschaftsgruppe 87 Verkehrsneben- und -hilfsgewerbe													
Selbständige	38	20	18	13	-	10	7	8	-	-	-	-	
Mithelfende Fam.-Angeh.	2	1	1	1	1	-	-	-	-	-	-	-	
Beamte	-	-	-	-	-	-	-	-	-	-	-	-	
Angestellte	191	111	80	88	36	33	23	11	-	-	-	-	
Arbeiter	200	132	68	113	2	45	19	21	-	-	-	-	
Insgesamt	431	264	167	215	39	88	49	40	-	-	-	-	

noch: 2. Die Heimatvertriebenen nach Erwerbstätigkeit,
Wirtschaftsabteilungen und -gruppen sowie Stellung im Beruf

Bremen

Stellung im Beruf	Wohnbevölkerung			Von der Wohnbevölkerung waren						Von den Erwerbspersonen hatten einen Nebenberuf in der Landwirtschaft			
				Erwerbspersonen		Ehefrauen ohne Hauptberuf	Übrige Angehörige ohne Hauptberuf		insgesamt		dar Selbständige		
	insgesamt	männlich	weiblich	männlich	weiblich		männlich	weiblich	männlich	weiblich	männlich	weiblich	
Wirtschaftsgruppe 91 Öffentliche Verwaltung													
Selbständige	-	-	-	-	-	-	-	-	-	-	-	-	-
Mithelfende Fam.-Angeh.	-	-	-	-	-	-	-	-	-	-	-	-	-
Beamte	1 578	953	625	657	15	348	296	262	2	-	-	2	-
Angestellte	792	363	429	269	129	183	94	117	-	-	-	-	-
Arbeiter	234	119	115	72	41	34	47	40	-	-	-	-	-
Insgesamt	2 604	1 435	1 169	996	185	565	437	419	2	-	-	2	-
Wirtschaftsgruppe 92 Besatzungsmächte und ausländische Vertretungen													
Selbständige	-	-	-	-	-	-	-	-	-	-	-	-	-
Mithelfende Fam.-Angeh.	-	-	-	-	-	-	-	-	-	-	-	-	-
Beamte	-	-	-	-	-	-	-	-	-	-	-	-	-
Angestellte	681	319	362	230	152	114	89	96	1	1	-	1	1
Arbeiter	1 658	925	733	708	196	325	217	212	1	1	-	-	1
Insgesamt	2 339	1 244	1 095	938	348	439	306	308	2	2	-	1	2
Wirtschaftsgruppe 93 Politische und wirtschaftliche Organisationen													
Selbständige	-	-	-	-	-	-	-	-	-	-	-	-	-
Mithelfende Fam.-Angeh.	-	-	-	-	-	-	-	-	-	-	-	-	-
Beamte	-	-	-	-	-	-	-	-	-	-	-	-	-
Angestellte	54	18	36	12	22	8	6	6	-	-	-	-	-
Arbeiter	10	5	5	4	1	3	1	1	-	-	-	-	-
Insgesamt	64	23	41	16	23	11	7	7	-	-	-	-	-
Wirtschaftsgruppe 94 Rechts- und Wirtschaftsberatung													
Selbständige	108	61	47	39	1	27	22	19	-	-	-	-	-
Mithelfende Fam.-Angeh.	2	1	1	1	1	-	-	-	-	-	-	-	-
Beamte	-	-	-	-	-	-	-	-	-	-	-	-	-
Angestellte	97	35	62	29	44	9	6	9	-	-	-	-	-
Arbeiter	3	-	3	-	1	1	-	1	-	-	-	-	-
Insgesamt	210	97	113	69	47	37	28	29	-	-	-	-	-
Wirtschaftsgruppe 95 Kirchen, weltanschauliche Vereinigungen													
Selbständige	1	1	-	1	-	-	-	-	-	-	-	-	-
Mithelfende Fam.-Angeh.	-	-	-	-	-	-	-	-	-	-	-	-	-
Beamte	98	53	45	21	-	18	32	27	-	-	-	-	-
Angestellte	62	26	36	17	16	11	9	9	-	-	-	-	-
Arbeiter	12	4	8	3	2	4	1	2	-	-	-	-	-
Insgesamt	173	84	89	42	18	33	42	38	-	-	-	-	-
Wirtschaftsgruppe 96 Erziehung, Wissenschaft, Kultur													
Selbständige	10	1	9	1	7	2	-	-	-	-	-	-	-
Mithelfende Fam.-Angeh.	-	-	-	-	-	-	-	-	-	-	-	-	-
Beamte	415	205	210	134	70	80	71	60	-	-	-	-	-
Angestellte	193	74	119	46	69	18	28	32	-	-	-	-	-
Arbeiter	52	13	39	8	21	6	5	12	-	-	-	-	-
Insgesamt	670	293	377	189	167	106	104	104	-	-	-	-	-
Wirtschaftsgruppe 97 Fürsorge und Wohlfahrtspflege													
Selbständige	1	-	1	-	1	-	-	-	-	-	-	-	-
Mithelfende Fam.-Angeh.	-	-	-	-	-	-	-	-	-	-	-	-	-
Beamte	2	1	1	1	-	1	-	-	-	-	-	-	-
Angestellte	142	18	124	12	108	6	6	10	-	-	-	-	-
Arbeiter	142	35	107	29	91	7	6	9	-	-	-	-	-
Insgesamt	287	54	233	42	200	14	12	19	-	-	-	-	-
Wirtschaftsgruppe 98 Sozialversicherung													
Selbständige	-	-	-	-	-	-	-	-	-	-	-	-	-
Mithelfende Fam.-Angeh.	-	-	-	-	-	-	-	-	-	-	-	-	-
Beamte	21	12	9	9	-	8	3	1	-	-	-	-	-
Angestellte	42	22	20	20	8	6	2	6	-	-	-	-	-
Arbeiter	6	4	2	3	-	2	1	-	-	-	-	-	-
Insgesamt	69	38	31	32	8	16	6	7	-	-	-	-	-
Wirtschaftsgruppe 99 Gesundheitswesen und Hygiene													
Selbständige	248	121	127	69	25	46	52	56	-	-	-	-	-
Mithelfende Fam.-Angeh.	4	-	4	-	4	-	-	-	-	-	-	-	-
Beamte	11	5	6	4	-	4	1	2	-	-	-	-	-
Angestellte	776	109	667	87	602	30	22	35	-	1	-	-	1
Arbeiter	625	120	505	79	415	51	41	39	-	1	-	-	1
Insgesamt	1 664	355	1 309	239	1 046	131	116	132	-	2	-	-	2
Wirtschaftsgruppe 99 a Ohne Angabe der Betriebszugehörigkeit													
Selbständige	-	-	-	-	-	-	-	-	-	-	-	-	-
Mithelfende Fam.-Angeh.	-	-	-	-	-	-	-	-	-	-	-	-	-
Beamte	-	-	-	-	-	-	-	-	-	-	-	-	-
Angestellte	37	18	19	15	14	4	3	1	-	-	-	-	-
Arbeiter	289	165	124	143	67	32	22	25	-	-	-	-	-
Insgesamt	326	183	143	158	81	36	25	26	-	-	-	-	-

noch: 2. Die Heimatvertriebenen nach Erwerbstätigkeit,
Wirtschaftsabteilungen und -gruppen sowie Stellung im Beruf

Hessen

Stellung im Beruf	Wohnbevölkerung			Von der Wohnbevölkerung waren					Von den Erwerbspersonen bzw. Selbst. Beruflosen hatten einen Nebenberuf in der Landwirtschaft			
				Erwerbspersonen bzw. Selbst. Berufslose		Ehefrauen ohne Hauptberuf	Übrige Angehörige ohne Hauptberuf		insgesamt		dar. Selbständige	
	insgesamt	männlich	weiblich	männlich	weiblich		männlich	weiblich	männlich	weiblich	männlich	weiblich

Wirtschaftsabteilung 0 Landwirtschaft und Tierzucht, Forst- und Jagdwirtschaft, Gärtnerei, Fischerei

Selbständige	2 867	1 985	882	1 156	45	98	829	739	12	—	11	—
Mithelfende Fam.-Angeh.	4 712	1 291	3 421	961	3 063	50	330	308	4	2	4	2
Beamte	651	384	267	242	—	129	142	138	73	—	73	—
Angestellte	1 227	707	520	499	65	251	208	204	22	—	22	—
Arbeiter	38 230	20 698	17 532	16 616	8 318	5 217	4 082	3 997	148	3	120	3
Insgesamt	47 687	25 065	22 622	19 474	11 491	5 745	5 591	5 386	259	5	230	5

Wirtschaftsabteilung 1 Bergbau, Gewinnung und Verarbeitung von Steinen und Erden, Energiewirtschaft

Selbständige	349	186	163	125	1	86	61	76	2	—	2	—
Mithelfende Fam.-Angeh.	16	6	10	6	10	—	—	—	—	—	—	—
Beamte	17	9	8	5	—	7	4	1	—	—	—	—
Angestellte	1 715	843	872	582	180	413	261	279	2	—	2	—
Arbeiter	23 470	13 426	10 044	9 505	248	5 767	3 921	4 029	92	—	65	—
Insgesamt	25 567	14 470	11 097	10 223	439	6 273	4 247	4 385	96	—	69	—

Wirtschaftsabteilung 2 Eisen- und Metallerzeugung und -verarbeitung

Selbständige	2 153	1 213	940	801	7	561	412	372	17	—	16	—
Mithelfende Fam.-Angeh.	108	35	73	27	60	7	8	6	2	—	2	—
Beamte	—	—	—	—	—	—	—	—	—	—	—	—
Angestellte	7 260	3 429	3 831	2 456	1 416	1 448	973	967	5	1	3	1
Arbeiter	54 190	32 588	21 602	25 668	3 761	10 836	6 920	7 005	140	2	102	1
Insgesamt	63 711	37 265	26 446	28 952	5 244	12 852	8 313	8 350	164	3	123	2

Wirtschaftsabteilung 3/4 Verarbeitende Gewerbe (ohne Eisen- und Metallverarbeitung)

Selbständige	11 635	5 465	6 170	3 649	1 801	2 440	1 816	1 929	57	2	56	2
Mithelfende Fam.-Angeh.	760	131	629	101	591	23	30	15	—	—	—	—
Beamte	6	3	3	2	—	2	1	1	—	—	—	—
Angestellte	10 485	4 757	5 728	3 386	2 234	2 008	1 371	1 486	6	1	6	1
Arbeiter	89 168	43 390	45 778	33 176	20 894	14 364	10 214	10 520	178	8	124	8
Insgesamt	112 054	53 746	58 308	40 314	25 520	18 837	13 432	13 951	241	11	186	11

Wirtschaftsabteilung 5 Bau-, Ausbau- und Bauhilfsgewerbe

Selbständige	3 344	1 795	1 549	1 188	4	938	607	607	15	—	15	—
Mithelfende Fam.-Angeh.	69	15	54	10	40	9	5	5	1	—	1	—
Beamte	—	—	—	—	—	—	—	—	—	—	—	—
Angestellte	2 863	1 499	1 364	1 058	261	648	441	455	3	—	3	—
Arbeiter	66 116	40 237	25 879	30 290	101	15 504	9 947	10 274	269	—	180	—
Insgesamt	72 392	43 546	28 846	32 546	406	17 099	11 000	11 341	288	—	199	—

Wirtschaftsabteilung 6 Handel, Geld- und Versicherungswesen

Selbständige	11 802	6 606	5 196	4 630	897	2 357	1 976	1 942	29	—	28	—
Mithelfende Fam.-Angeh.	1 217	252	965	203	874	34	49	57	—	—	—	—
Beamte	267	151	116	102	1	77	49	38	—	—	—	—
Angestellte	19 760	8 937	10 823	6 725	5 386	3 139	2 212	2 298	11	2	9	2
Arbeiter	9 542	5 094	4 448	3 796	1 308	1 842	1 298	1 298	36	1	24	1
Insgesamt	42 588	21 040	21 548	15 456	8 466	7 449	5 584	5 633	76	3	61	3

Wirtschaftsabteilung 7 Dienstleistungen

Selbständige	3 284	1 742	1 542	1 233	378	631	509	533	11	—	11	—
Mithelfende Fam.-Angeh.	468	74	394	53	366	10	21	18	1	—	1	—
Beamte	6	4	2	3	1	1	1	—	—	—	—	—
Angestellte	3 348	1 473	1 875	1 073	924	551	400	400	—	—	—	—
Arbeiter	21 888	3 740	18 148	2 650	16 007	1 036	1 090	1 105	12	4	10	3
Insgesamt	28 994	7 033	21 961	5 012	17 676	2 229	2 021	2 056	24	4	22	3

noch: 2. Die Heimatvertriebenen nach Erwerbstätigkeit,
Wirtschaftsabteilungen und -gruppen sowie Stellung im Beruf

Hessen

Stellung im Beruf	Wohnbevölkerung			Von der Wohnbevölkerung waren					Von den Erwerbspersonen bzw. Selbst. Berufslosen hatten einen Nebenberuf in der Landwirtschaft			
				Erwerbspersonen bzw. Selbst. Berufslose		Ehefrauen ohne Hauptberuf	Übrige Angehörige ohne Hauptberuf		insgesamt		dar. Selbständige	
	insgesamt	männlich	weiblich	männlich	weiblich		männlich	weiblich	männlich	weiblich	männlich	weiblich

Wirtschaftsabteilung 8 Verkehrswesen

Selbständige	1 160	639	521	440	15	278	199	228	37	1	35	1
Mithelfende Fam.-Angeh.	55	24	31	24	23	5	—	3	—	—	—	—
Beamte	12 026	6 239	5 787	4 197	290	3 483	2 042	2 014	9	—	9	—
Angestellte	6 092	2 798	3 294	1 897	1 272	1 124	901	898	3	—	3	—
Arbeiter	19 994	11 668	8 326	8 008	322	4 373	3 660	3 631	60	1	48	1
Insgesamt	39 327	21 368	17 959	14 566	1 922	9 263	6 802	6 774	109	2	95	2

Wirtschaftsabteilung 9 Öffentlicher Dienst und Dienstleistungen im öffentlichen Interesse

Selbständige	4 191	2 163	2 028	1 295	314	860	868	854	2	1	2	1
Mithelfende Fam.-Angeh.	177	11	166	6	159	4	5	3	—	—	—	—
Beamte	18 283	9 482	8 801	6 019	1 106	4 242	3 463	3 453	46	1	46	1
Angestellte	36 298	16 408	19 890	11 509	9 275	5 883	4 899	4 732	31	7	29	7
Arbeiter	37 650	19 719	17 931	14 659	5 628	7 244	5 060	5 059	94	2	63	2
Insgesamt	96 599	47 783	48 816	33 488	16 482	18 233	14 295	14 101	173	11	140	11

Wirtschaftsabteilung 9 a Ohne Angabe der Betriebszugehörigkeit

Selbständige	33	17	16	9	4	7	8	5	—	—	—	—
Angestellte	2 263	1 013	1 250	723	552	392	290	306	—	—	—	—
Arbeiter	29 834	13 424	16 410	9 593	7 990	4 700	3 831	3 720	28	4	27	4
Insgesamt	32 130	14 454	17 676	10 325	8 546	5 099	4 129	4 031	28	4	27	4

Wirtschaftsabteilungen 0 bis 9 a insgesamt

Selbständige	40 818	21 811	19 007	14 526	3 466	8 256	7 285	7 285	182	4	176	4
Mithelfende Fam.-Angeh.	7 582	1 839	5 743	1 391	5 186	142	448	415	8	2	8	2
Beamte	31 256	16 272	14 984	10 570	1 398	7 941	5 702	5 645	128	1	128	1
Angestellte	91 311	41 864	49 447	29 908	21 565	15 857	11 956	12 025	83	11	77	11
Arbeiter	390 082	203 984	186 098	153 961	64 577	70 883	50 023	50 638	1 057	25	763	23
Insgesamt	561 049	285 770	275 279	210 356	96 192	103 079	75 414	76 008	1 458	43	1 152	41

Selbständige Berufslose

Altenteiler	—	—	—	—	—	—	—	—	—	—	—	—
Vom eigenen Vermögen lebende Rentner	416	194	222	143	91	73	51	58	1	—	1	—
Beamte im Ruhestand	11 815	6 026	5 789	5 523	796	4 370	503	623	9	—	9	—
Sozialversicherungsrentner, Witwengeldempfängerinnen	90 796	28 888	61 908	19 155	38 487	13 178	9 733	10 243	31	16	31	16
Unterstützungsempfänger	44 009	13 550	30 459	8 999	19 221	6 426	4 551	4 812	—	—	—	—
Selbständige Hausfrauen ohne Angabe einer Erwerbsquelle	3 147	754	2 393	—	1 627	—	754	766	—	—	—	—
Personen außerhalb des erwerbsfähigen Alters ohne Angabe einer Erwerbsquelle	29	19	10	14	—	9	5	1	—	—	—	—
Nicht in ihrer Familie lebende Studierende und Schüler	1 363	1 059	304	1 054	295	4	5	5	—	—	—	—
Zöglinge in Anstalten für Erziehung und Unterricht sowie in Waisenhäusern	1 376	976	400	976	400	—	—	—	—	—	—	—
Insassen von Altersheimen und Versorgungsanstalten	4 071	1 496	2 575	1 496	2 575	—	—	—	—	—	—	—
Insassen von Irrenanstalten u. Heimen f. Körperbehinderte	1 855	938	917	938	917	—	—	—	—	—	—	—
Insassen von Straf- und Besserungsanstalten	657	490	167	490	167	—	—	—	—	—	—	—
Insassen von Internierungs- und Arbeitslagern	—	—	—	—	—	—	—	—	—	—	—	—
Insgesamt	159 534	54 390	105 144	38 788	64 576	24 060	15 602	16 508	41	16	41	16

Summe der Erwerbspersonen und Selbständigen Berufslosen mit ihren Angehörigen ohne Hauptberuf

Insgesamt	720 583	340 160	380 423	249 144	160 768	127 139	91 016	92 516	1 499	59	1 193	57
------------------	----------------	----------------	----------------	----------------	----------------	----------------	---------------	---------------	--------------	-----------	--------------	-----------

noch: 2. Die Heimatvertriebenen nach Erwerbstätigkeit,
Wirtschaftsabteilungen und -gruppen sowie Stellung im Beruf

Hessen

Stellung im Beruf	Wohnbevölkerung			Von der Wohnbevölkerung waren					Von den Erwerbspersonen hatten einen Nebenberuf in der Landwirtschaft				
				Erwerbspersonen		Ehefrauen ohne Hauptberuf	Übrige Angehörige ohne Hauptberuf		insgesamt		dar. Selbständige		
	insgesamt	männlich	weiblich	männlich	weiblich		männlich	weiblich	männlich	weiblich	männlich	weiblich	
Wirtschaftsgruppe 03 Landwirtschaft und Tierzucht													
Selbständige	2 465	1 720	745	984	35	41	736	669	8	—	7	—	
Mithelfende Fam.-Angeh.	4 586	1 269	3 317	944	2 967	44	325	306	4	2	4	2	
Beamte	19	9	10	8	—	8	1	2	—	—	—	—	
Angestellte	727	423	304	301	50	129	122	125	1	—	1	—	
Arbeiter	27 712	15 091	12 621	12 605	7 335	2 892	2 486	2 394	40	2	34	2	
Insgesamt	35 509	18 512	16 997	14 842	10 387	3 114	3 670	3 496	53	4	46	4	
Wirtschaftsgruppe 04 Forst- und Jagdwirtschaft													
Selbständige	15	8	7	5	1	4	3	2	—	—	—	—	
Mithelfende Fam.-Angeh.	2	1	1	1	1	—	—	—	—	—	—	—	
Beamte	632	375	257	234	—	121	141	136	73	—	73	—	
Angestellte	432	248	184	170	6	108	78	70	21	—	21	—	
Arbeiter	8 302	4 315	3 987	2 943	627	1 977	1 372	1 383	94	1	77	1	
Insgesamt	9 383	4 947	4 436	3 353	635	2 210	1 594	1 591	188	1	171	1	
Wirtschaftsgruppe 05 Gärtnerei													
Selbständige	377	249	128	163	9	53	86	66	3	—	3	—	
Mithelfende Fam.-Angeh.	122	20	102	15	94	6	5	2	—	—	—	—	
Beamte	—	—	—	—	—	—	—	—	—	—	—	—	
Angestellte	68	36	32	28	9	14	8	9	—	—	—	—	
Arbeiter	2 204	1 285	919	1 063	356	343	222	220	14	—	9	—	
Insgesamt	2 771	1 590	1 181	1 269	468	416	321	297	17	—	12	—	
Wirtschaftsgruppe 08 Hochsee- und Küstenfischerei													
Selbständige	—	—	—	—	—	—	—	—	—	—	—	—	
Mithelfende Fam.-Angeh.	—	—	—	—	—	—	—	—	—	—	—	—	
Beamte	—	—	—	—	—	—	—	—	—	—	—	—	
Angestellte	—	—	—	—	—	—	—	—	—	—	—	—	
Arbeiter	3	1	2	1	—	2	—	—	—	—	—	—	
Insgesamt	3	1	2	1	—	2	—	—	—	—	—	—	
Wirtschaftsgruppe 09 Binnenfischerei													
Selbständige	10	8	2	4	—	—	4	2	1	—	1	—	
Mithelfende Fam.-Angeh.	2	1	1	1	1	—	—	—	—	—	—	—	
Beamte	—	—	—	—	—	—	—	—	—	—	—	—	
Angestellte	—	—	—	—	—	—	—	—	—	—	—	—	
Arbeiter	9	6	3	4	—	3	2	—	—	—	—	—	
Insgesamt	21	15	6	9	1	3	6	2	1	—	1	—	
Wirtschaftsgruppe 11 Steinkohlengewinnung und -verarbeitung													
Selbständige	—	—	—	—	—	—	—	—	—	—	—	—	
Mithelfende Fam.-Angeh.	—	—	—	—	—	—	—	—	—	—	—	—	
Beamte	—	—	—	—	—	—	—	—	—	—	—	—	
Angestellte	35	14	21	10	5	8	4	8	—	—	—	—	
Arbeiter	270	120	150	62	1	85	58	64	—	—	—	—	
Insgesamt	305	134	171	72	6	93	62	72	—	—	—	—	
Wirtschaftsgruppe 12 Braunkohlengewinnung und -verarbeitung													
Selbständige	—	—	—	—	—	—	—	—	—	—	—	—	
Mithelfende Fam.-Angeh.	—	—	—	—	—	—	—	—	—	—	—	—	
Beamte	2	1	1	1	—	1	—	—	—	—	—	—	
Angestellte	166	87	79	68	10	41	19	28	—	—	—	—	
Arbeiter	3 435	1 945	1 490	1 296	4	851	649	635	9	—	9	—	
Insgesamt	3 603	2 033	1 570	1 365	14	893	668	663	9	—	9	—	
Wirtschaftsgruppe 13 Erzbergbau													
Selbständige	—	—	—	—	—	—	—	—	—	—	—	—	
Mithelfende Fam.-Angeh.	—	—	—	—	—	—	—	—	—	—	—	—	
Beamte	—	—	—	—	—	—	—	—	—	—	—	—	
Angestellte	90	36	54	31	11	28	5	15	1	—	1	—	
Arbeiter	1 707	966	741	671	8	418	295	315	14	—	10	—	
Insgesamt	1 797	1 002	795	702	19	446	300	330	15	—	11	—	
Wirtschaftsgruppe 14 Salzbergbau und Salinen													
Selbständige	—	—	—	—	—	—	—	—	—	—	—	—	
Mithelfende Fam.-Angeh.	—	—	—	—	—	—	—	—	—	—	—	—	
Beamte	—	—	—	—	—	—	—	—	—	—	—	—	
Angestellte	48	23	25	12	—	15	11	10	—	—	—	—	
Arbeiter	1 518	852	666	631	16	393	221	257	4	—	4	—	
Insgesamt	1 566	875	691	643	16	408	232	267	4	—	4	—	

noch: 2. Die Heimatvertriebenen nach Erwerbstätigkeit,
Wirtschaftsabteilungen und -gruppen sowie Stellung im Beruf

Hessen

Stellung im Beruf	Wohnbevölkerung			Von der Wohnbevölkerung waren					Von den Erwerbspersonen hatten einen Nebenberuf in der Landwirtschaft				
				Erwerbspersonen		Ehefrauen ohne Hauptberuf	Übrige Angehörige ohne Hauptberuf		insgesamt		dar. Selbständige		
	insgesamt	männlich	weiblich	männlich	weiblich		männlich	weiblich	männlich	weiblich	männlich	weiblich	
Wirtschaftsgruppe 15 Sonstiger Bergbau													
Selbständige	—	—	—	—	—	—	—	—	—	—	—	—	—
Mithelfende Fam.-Angeh.	—	—	—	—	—	—	—	—	—	—	—	—	—
Beamte	—	—	—	—	—	—	—	—	—	—	—	—	—
Angestellte	26	13	13	10	1	8	3	4	—	—	—	—	—
Arbeiter	231	135	96	93	2	49	42	45	—	—	—	—	—
Insgesamt	257	148	109	103	3	57	45	49	—	—	—	—	—
Wirtschaftsgruppe 17 Abbau von Steinen und Erden, Baustoff- und Keramische Industrie													
Selbständige	349	186	163	125	1	86	61	76	2	—	—	2	—
Mithelfende Fam.-Angeh.	16	6	10	6	10	—	—	—	—	—	—	—	—
Beamte	—	—	—	—	—	—	—	—	—	—	—	—	—
Angestellte	640	329	311	216	77	135	113	99	1	—	—	1	—
Arbeiter	14 136	8 159	5 977	5 900	192	3 435	2 259	2 350	62	—	—	41	—
Insgesamt	15 141	8 680	6 461	6 247	280	3 656	2 433	2 525	65	—	—	44	—
Wirtschaftsgruppe 19 Energiewirtschaft (Elektrizitäts-, Gas-, Wasser- und Fernheizwerke)													
Selbständige	—	—	—	—	—	—	—	—	—	—	—	—	—
Mithelfende Fam.-Angeh.	—	—	—	—	—	—	—	—	—	—	—	—	—
Beamte	15	8	7	4	—	6	4	1	—	—	—	—	—
Angestellte	710	341	369	235	76	178	106	115	—	—	—	—	—
Arbeiter	2 173	1 249	924	852	25	536	397	363	3	—	—	1	—
Insgesamt	2 898	1 598	1 300	1 091	101	720	507	479	3	—	—	1	—
Wirtschaftsgruppe 21 Eisen- und Stahlerzeugung (Eisenschaffende Industrie)													
Selbständige	9	5	4	2	—	2	3	2	—	—	—	—	—
Mithelfende Fam.-Angeh.	3	—	3	—	3	—	—	—	—	—	—	—	—
Beamte	—	—	—	—	—	—	—	—	—	—	—	—	—
Angestellte	786	348	438	249	154	169	99	115	1	—	—	1	—
Arbeiter	11 573	6 695	4 878	4 916	302	2 794	1 779	1 782	45	—	—	32	—
Insgesamt	12 371	7 048	5 323	5 167	459	2 965	1 881	1 899	46	—	—	33	—
Wirtschaftsgruppe 22 NE-Metallerzeugung und -gießereien													
Selbständige	8	4	4	1	—	2	3	2	—	—	—	—	—
Mithelfende Fam.-Angeh.	1	—	1	—	1	—	—	—	—	—	—	—	—
Beamte	—	—	—	—	—	—	—	—	—	—	—	—	—
Angestellte	190	81	109	54	51	32	27	26	—	—	1	—	1
Arbeiter	1 315	749	566	569	96	266	180	204	4	—	—	2	—
Insgesamt	1 514	834	680	624	148	300	210	232	4	—	1	2	1
Wirtschaftsgruppe 23 Stahl- und Waggonbau													
Selbständige	45	25	20	14	1	7	11	12	—	—	—	—	—
Mithelfende Fam.-Angeh.	1	—	1	—	1	—	—	—	—	—	—	—	—
Beamte	—	—	—	—	—	—	—	—	—	—	—	—	—
Angestellte	410	211	199	142	43	87	69	69	1	—	—	—	—
Arbeiter	2 717	1 677	1 040	1 286	9	642	391	389	8	—	—	7	—
Insgesamt	3 173	1 913	1 260	1 442	54	736	471	470	9	—	—	7	—
Wirtschaftsgruppe 24 Maschinen- und Apparatebau													
Selbständige	192	98	94	58	—	53	40	41	1	—	—	1	—
Mithelfende Fam.-Angeh.	13	2	11	2	11	—	—	—	—	—	—	—	—
Beamte	—	—	—	—	—	—	—	—	—	—	—	—	—
Angestellte	2 186	1 084	1 102	781	378	457	303	267	2	—	—	1	—
Arbeiter	11 565	7 153	4 412	5 677	394	2 533	1 476	1 485	29	—	—	25	—
Insgesamt	13 956	8 337	5 619	6 518	783	3 043	1 819	1 793	32	—	—	27	—
Wirtschaftsgruppe 25 Schiffbau (einschl. Bootsbau)													
Selbständige	11	5	6	3	—	3	2	3	—	—	—	—	—
Mithelfende Fam.-Angeh.	1	1	—	1	—	—	—	—	—	—	—	—	—
Beamte	—	—	—	—	—	—	—	—	—	—	—	—	—
Angestellte	19	7	12	6	3	5	1	4	—	—	—	—	—
Arbeiter	217	137	80	109	—	46	28	34	—	—	—	—	—
Insgesamt	248	150	98	119	3	54	31	41	—	—	—	—	—
Wirtschaftsgruppe 26 Straßenfahrzeug- und Luftfahrzeugbau													
Selbständige	543	317	226	202	—	145	115	81	4	—	—	3	—
Mithelfende Fam.-Angeh.	17	8	9	5	6	2	3	1	—	—	—	—	—
Beamte	—	—	—	—	—	—	—	—	—	—	—	—	—
Angestellte	807	382	425	276	172	153	106	100	1	—	—	1	—
Arbeiter	8 665	5 810	2 855	4 743	191	1 563	1 067	1 101	18	—	—	16	—
Insgesamt	10 032	6 517	3 515	5 226	369	1 863	1 291	1 283	23	—	—	20	—

noch: 2. Die Heimatvertriebenen nach Erwerbstätigkeit,
Wirtschaftsabteilungen und -gruppen sowie Stellung im Beruf

Hessen

Stellung im Beruf	Wohnbevölkerung			Von der Wohnbevölkerung waren					Von den Erwerbspersonen hatten einen Nebenberuf in der Landwirtschaft			
				Erwerbspersonen		Ehefrauen ohne Hauptberuf	Übrige Angehörige ohne Hauptberuf		insgesamt		dar. Selbständige	
	insgesamt	männlich	weiblich	männlich	weiblich		männlich	weiblich	männlich	weiblich	männlich	weiblich
Wirtschaftsgruppe 27 Elektrotechnik												
Selbständige	309	172	137	118	1	79	54	57	-	-	-	-
Mithelfende Fam.-Angeh.	17	8	9	7	8	1	1	-	-	-	-	-
Beamte	-	-	-	-	-	-	-	-	-	-	-	-
Angestellte	1 664	774	890	552	331	319	222	240	-	-	-	-
Arbeiter	5 536	2 789	2 747	2 210	1 266	886	579	595	6	2	4	1
insgesamt	7 526	3 743	3 783	2 887	1 606	1 285	856	892	6	2	4	1
Wirtschaftsgruppe 28 Feinmechanik und Optik												
Selbständige	492	278	214	195	5	120	83	89	-	-	-	-
Mithelfende Fam.-Angeh.	19	4	15	3	14	1	1	-	-	-	-	-
Beamte	-	-	-	-	-	-	-	-	-	-	-	-
Angestellte	443	203	240	148	103	83	55	54	-	-	-	-
Arbeiter	2 106	1 148	958	917	384	344	231	230	3	-	2	-
insgesamt	3 060	1 633	1 427	1 263	506	548	370	373	3	-	2	-
Wirtschaftsgruppe 29 Eisen-, Stahl- und Metallwarenfertigung												
Selbständige	544	309	235	208	-	150	101	85	12	-	12	-
Mithelfende Fam.-Angeh.	36	12	24	9	16	3	3	5	2	-	2	-
Beamte	-	-	-	-	-	-	-	-	-	-	-	-
Angestellte	755	339	416	248	181	143	91	92	-	-	-	-
Arbeiter	10 496	6 430	4 066	5 241	1 119	1 762	1 189	1 185	27	-	14	-
insgesamt	11 831	7 090	4 741	5 706	1 316	2 058	1 384	1 367	41	-	28	-
Wirtschaftsgruppe 31 Mineralölverarbeitung und Kohlewertstoffindustrie												
Selbständige	-	-	-	-	-	-	-	-	-	-	-	-
Mithelfende Fam.-Angeh.	-	-	-	-	-	-	-	-	-	-	-	-
Beamte	-	-	-	-	-	-	-	-	-	-	-	-
Angestellte	77	37	40	23	11	20	14	9	-	-	-	-
Arbeiter	142	75	67	59	1	32	16	34	1	-	-	-
insgesamt	219	112	107	82	12	52	30	43	1	-	-	-
Wirtschaftsgruppe 32 Chemische Grundindustrie (einschl. Pharmazeutische Industrie)												
Selbständige	123	61	62	37	8	25	24	29	-	-	-	-
Mithelfende Fam.-Angeh.	8	-	8	-	8	-	-	-	-	-	-	-
Beamte	-	-	-	-	-	-	-	-	-	-	-	-
Angestellte	2 326	1 074	1 252	761	497	444	313	311	1	-	1	-
Arbeiter	7 998	4 109	3 889	3 015	1 462	1 404	1 094	1 023	19	1	11	1
insgesamt	10 455	5 244	5 211	3 813	1 975	1 873	1 431	1 363	20	1	12	1
Wirtschaftsgruppe 34 Kunststoffverarbeitung												
Selbständige	19	8	11	7	1	7	1	3	1	-	1	-
Mithelfende Fam.-Angeh.	4	1	3	1	3	-	-	-	-	-	-	-
Beamte	-	-	-	-	-	-	-	-	-	-	-	-
Angestellte	106	46	60	35	27	20	11	13	-	-	-	-
Arbeiter	566	240	326	170	176	89	70	61	1	-	-	-
insgesamt	695	295	400	213	207	116	82	77	2	-	1	-
Wirtschaftsgruppe 35 Gummi- und Asbestverarbeitung												
Selbständige	45	21	24	14	2	12	7	10	-	-	-	-
Mithelfende Fam.-Angeh.	3	1	2	1	1	1	-	-	-	-	-	-
Beamte	-	-	-	-	-	-	-	-	-	-	-	-
Angestellte	477	203	274	151	121	83	52	70	-	-	-	-
Arbeiter	5 996	3 056	2 940	2 149	958	1 095	907	887	19	-	11	-
insgesamt	6 521	3 281	3 240	2 315	1 082	1 191	966	967	19	-	11	-
Wirtschaftsgruppe 36 Feinkeramische und Glasindustrie												
Selbständige	208	109	99	84	5	51	25	43	-	-	-	-
Mithelfende Fam.-Angeh.	18	5	13	3	13	-	2	-	-	-	-	-
Beamte	-	-	-	-	-	-	-	-	-	-	-	-
Angestellte	444	213	231	149	69	96	64	66	-	-	-	-
Arbeiter	3 616	1 813	1 803	1 379	618	726	434	459	4	1	2	1
insgesamt	4 286	2 140	2 146	1 615	705	873	525	568	4	1	2	1
Wirtschaftsgruppe 37 Sägerei und Holzbearbeitung												
Selbständige	130	74	56	36	1	34	38	21	-	-	-	-
Mithelfende Fam.-Angeh.	6	2	4	1	3	1	1	-	-	-	-	-
Beamte	-	-	-	-	-	-	-	-	-	-	-	-
Angestellte	344	171	173	127	34	84	44	55	-	-	-	-
Arbeiter	6 969	3 936	3 033	2 864	188	1 723	1 072	1 122	32	-	26	-
insgesamt	7 449	4 183	3 266	3 028	226	1 842	1 155	1 198	32	-	26	-

noch: 2. Die Heimatvertriebenen nach Erwerbstätigkeit,
Wirtschaftsabteilungen und -gruppen sowie Stellung im Beruf

Hessen

Stellung im Beruf	Wohnbevölkerung			Von der Wohnbevölkerung waren					Von den Erwerbspersonen hatten einen Nebenberuf in der Landwirtschaft				
				Erwerbspersonen		Ehefrauen ohne Hauptberuf	Übrige Angehörige ohne Hauptberuf		insgesamt		dar. Selbständige		
	insgesamt	männlich	weiblich	männlich	weiblich		männlich	weiblich	männlich	weiblich	männlich	weiblich	
Wirtschaftsgruppe 38 Holzverarbeitung (einschl. Verarbeitung von natürlichen Schnitz- und Formstoffen)													
Selbständige	1 609	828	781	560	9	472	268	300	8	1	8	1	
Mithelfende Fam.-Angeh.	47	19	28	13	23	4	6	1	-	-	-	-	
Beamte	-	-	-	-	-	-	-	-	-	-	-	-	
Angestellte	639	296	343	212	97	142	84	104	-	-	-	-	
Arbeiter	14 244	8 959	5 285	7 203	666	2 797	1 756	1 822	34	-	25	-	
Insgesamt	16 539	10 102	6 437	7 988	795	3 415	2 114	2 227	42	1	33	1	
Wirtschaftsgruppe 39 Papiererzeugung und -verarbeitung, Druckereigewerbe													
Selbständige	194	107	87	73	2	46	34	39	1	-	1	-	
Mithelfende Fam.-Angeh.	21	4	17	4	15	2	-	-	-	-	-	-	
Beamte	-	-	-	-	-	-	-	-	-	-	-	-	
Angestellte	979	423	556	303	198	186	120	172	1	-	1	-	
Arbeiter	5 978	2 935	3 043	2 243	1 218	1 110	692	715	10	-	7	-	
Insgesamt	7 172	3 469	3 703	2 623	1 433	1 344	846	926	12	-	9	-	
Wirtschaftsgruppe 41 Ledererzeugung und -verarbeitung													
Selbständige	2 392	1 282	1 110	904	5	688	378	417	15	-	14	-	
Mithelfende Fam.-Angeh.	55	15	40	13	37	3	2	-	-	-	-	-	
Beamte	-	-	-	-	-	-	-	-	-	-	-	-	
Angestellte	555	257	298	193	147	89	64	62	1	-	1	-	
Arbeiter	7 360	3 557	3 803	2 834	1 926	1 103	723	774	11	2	6	2	
Insgesamt	10 362	5 111	5 251	3 944	2 115	1 883	1 167	1 253	27	2	21	2	
Wirtschaftsgruppe 42 Textilgewerbe													
Selbständige	649	316	333	212	84	126	104	123	2	-	2	-	
Mithelfende Fam.-Angeh.	85	19	66	18	61	1	1	4	-	-	-	-	
Beamte	-	-	-	-	-	-	-	-	-	-	-	-	
Angestellte	1 876	899	977	642	324	388	257	265	1	-	1	-	
Arbeiter	13 054	4 910	8 144	3 561	5 077	1 659	1 349	1 408	20	1	15	1	
Insgesamt	15 664	6 144	9 520	4 433	5 546	2 174	1 711	1 800	23	1	18	1	
Wirtschaftsgruppe 43 Bekleidungsgewerbe													
Selbständige	4 902	1 791	3 111	1 158	1 666	762	633	683	8	1	8	1	
Mithelfende Fam.-Angeh.	160	14	146	12	141	1	2	4	-	-	-	-	
Beamte	-	-	-	-	-	-	-	-	-	-	-	-	
Angestellte	731	297	434	212	222	117	85	95	-	1	-	1	
Arbeiter	10 431	2 820	7 611	2 073	6 010	781	747	820	1	1	1	1	
Insgesamt	16 224	4 922	11 302	3 455	8 039	1 661	1 467	1 602	9	3	9	3	
Wirtschaftsgruppe 44 Herstellung von Musikinstrumenten, Spielwaren, Sportgeräten, Schmuckwaren und Bearbeitung von Edelsteinen													
Selbständige	210	119	91	95	5	53	24	33	1	-	1	-	
Mithelfende Fam.-Angeh.	18	3	15	1	14	-	2	1	-	-	-	-	
Beamte	-	-	-	-	-	-	-	-	-	-	-	-	
Angestellte	83	40	43	32	14	22	8	7	-	-	-	-	
Arbeiter	796	393	403	318	164	152	75	87	-	-	-	-	
Insgesamt	1 107	555	552	446	197	227	109	128	1	-	1	-	
Wirtschaftsgruppe 45 Mühlengewerbe, Nähr- und Futtermittelindustrie, Bäckerei- und Süßwarengewerbe													
Selbständige	640	410	230	257	6	95	153	129	14	-	14	-	
Mithelfende Fam.-Angeh.	178	33	145	22	135	5	11	5	-	-	-	-	
Beamte	-	-	-	-	-	-	-	-	-	-	-	-	
Angestellte	667	270	397	191	197	102	79	98	-	-	-	-	
Arbeiter	5 851	3 565	2 286	2 977	903	761	588	622	12	1	9	1	
Insgesamt	7 336	4 278	3 058	3 447	1 241	963	831	854	26	1	23	1	
Wirtschaftsgruppe 46 Fleisch- und Fischverarbeitung, Milchverwertung, Speisefettherstellung, Zuckerindustrie													
Selbständige	418	284	134	175	3	45	109	86	6	-	6	-	
Mithelfende Fam.-Angeh.	143	13	130	10	125	5	3	-	-	-	-	-	
Beamte	6	3	3	2	-	2	1	1	-	-	-	-	
Angestellte	608	257	351	163	165	104	94	82	-	-	-	-	
Arbeiter	3 192	1 988	1 204	1 600	277	546	388	381	9	-	8	-	
Insgesamt	4 367	2 545	1 822	1 950	570	702	595	550	15	-	14	-	
Wirtschaftsgruppe 47 Obst- und Gemüseverwertung, Kaffee-, Tee- und Gewürzverarbeitung, Eisgewinnung und Frosterei													
Selbständige	19	14	5	10	-	4	4	1	1	-	1	-	
Mithelfende Fam.-Angeh.	5	-	5	-	5	-	-	-	-	-	-	-	
Beamte	-	-	-	-	-	-	-	-	-	-	-	-	
Angestellte	69	26	43	20	25	10	6	8	-	-	-	-	
Arbeiter	585	201	384	147	252	75	54	57	2	-	-	-	
Insgesamt	678	241	437	177	282	89	64	66	3	-	1	-	

noch: 2. Die Heimatvertriebenen nach Erwerbstätigkeit,
Wirtschaftsabteilungen und -gruppen sowie Stellung im Beruf

Hessen

Stellung im Beruf	Wohnbevölkerung			Von der Wohnbevölkerung waren					Von den Erwerbspersonen hatten einen Nebenberuf in der Landwirtschaft				
				Erwerbspersonen		Ehefrauen ohne Hauptberuf	Übrige Angehörige ohne Hauptberuf		insgesamt		dar. Selbständige		
	insgesamt	männlich	weiblich	männlich	weiblich		männlich	weiblich	männlich	weiblich	männlich	weiblich	
Wirtschaftsgruppe 48 Getränkeherstellung													
Selbständige	69	36	33	24	4	17	12	12	-	-	-	-	
Mithelfende Fam.-Angeh.	9	2	7	2	7	-	-	-	-	-	-	-	
Beamte	-	-	-	-	-	-	-	-	-	-	-	-	
Angestellte	389	192	197	132	61	80	60	56	1	-	1	-	
Arbeiter	1 372	712	660	521	201	268	191	191	2	-	2	-	
Insgesamt	1 839	942	897	679	273	365	263	259	3	-	3	-	
Wirtschaftsgruppe 49 Tabakwarenherstellung													
Selbständige	8	5	3	3	-	3	2	-	-	-	-	-	
Mithelfende Fam.-Angeh.	-	-	-	-	-	-	-	-	-	-	-	-	
Beamte	-	-	-	-	-	-	-	-	-	-	-	-	
Angestellte	115	56	59	40	25	21	16	13	1	-	1	-	
Arbeiter	1 018	121	897	63	797	43	58	57	1	1	1	1	
Insgesamt	1 141	182	959	106	822	67	76	70	2	1	2	1	
Wirtschaftsgruppe 53 Architektur-, Bauingenieur- und Vermessungsbüros													
Selbständige	430	225	205	157	-	119	68	86	-	-	-	-	
Mithelfende Fam.-Angeh.	5	-	5	-	5	-	-	-	-	-	-	-	
Beamte	-	-	-	-	-	-	-	-	-	-	-	-	
Angestellte	416	239	177	177	48	86	62	43	-	-	-	-	
Arbeiter	45	22	23	13	6	12	9	5	-	-	-	-	
Insgesamt	896	486	410	347	59	217	139	134	-	-	-	-	
Wirtschaftsgruppe 54 Hoch- und Tiefbau													
Selbständige	881	487	394	310	2	239	177	153	4	-	4	-	
Mithelfende Fam.-Angeh.	21	8	13	4	8	4	4	1	-	-	-	-	
Beamte	-	-	-	-	-	-	-	-	-	-	-	-	
Angestellte	2 137	1 119	1 018	776	153	497	343	368	3	-	3	-	
Arbeiter	53 448	31 927	21 521	23 618	65	12 886	8 309	8 570	238	-	156	-	
Insgesamt	56 487	33 541	22 946	24 708	228	13 626	8 833	9 092	245	-	163	-	
Wirtschaftsgruppe 55 Zimmerei und Dachdeckerei													
Selbständige	399	209	190	137	-	108	72	82	5	-	5	-	
Mithelfende Fam.-Angeh.	5	2	3	2	3	-	-	-	1	-	1	-	
Beamte	-	-	-	-	-	-	-	-	-	-	-	-	
Angestellte	47	23	24	16	8	9	7	7	-	-	-	-	
Arbeiter	3 728	2 345	1 383	1 853	-	829	492	554	17	-	12	-	
Insgesamt	4 179	2 579	1 600	2 008	11	946	571	643	23	-	18	-	
Wirtschaftsgruppe 56 Bauinstallation, Klempnerei und Elektroinstallation													
Selbständige	602	319	283	211	1	165	108	117	2	-	2	-	
Mithelfende Fam.-Angeh.	21	2	19	2	15	3	-	1	-	-	-	-	
Beamte	-	-	-	-	-	-	-	-	-	-	-	-	
Angestellte	160	68	92	55	36	32	13	24	-	-	-	-	
Arbeiter	3 067	2 188	879	1 865	11	537	323	331	3	-	2	-	
Insgesamt	3 850	2 577	1 273	2 133	63	737	444	473	5	-	4	-	
Wirtschaftsgruppe 57 Ausbaugewerbe (Glaserei, Malerei, Ofensetzeri usw.)													
Selbständige	947	510	437	339	1	276	171	160	4	-	4	-	
Mithelfende Fam.-Angeh.	17	3	14	2	9	2	1	3	-	-	-	-	
Beamte	-	-	-	-	-	-	-	-	-	-	-	-	
Angestellte	96	48	48	32	15	22	16	11	-	-	-	-	
Arbeiter	5 595	3 612	1 983	2 834	19	1 195	778	769	11	-	10	-	
Insgesamt	6 655	4 173	2 482	3 207	44	1 495	966	943	15	-	14	-	
Wirtschaftsgruppe 59 Bauhilfsgewerbe (Schornsteinfegergewerbe, Gerüstbaubetriebe)													
Selbständige	85	45	40	34	-	31	11	9	-	-	-	-	
Mithelfende Fam.-Angeh.	-	-	-	-	-	-	-	-	-	-	-	-	
Beamte	-	-	-	-	-	-	-	-	-	-	-	-	
Angestellte	7	2	5	2	1	2	-	2	-	-	-	-	
Arbeiter	233	143	90	107	-	45	36	45	-	-	-	-	
Insgesamt	325	190	135	143	1	78	47	56	-	-	-	-	
Wirtschaftsgruppe 65/66 Warenhandel und Verlagsgewerbe													
Selbständige	11 246	6 291	4 955	4 415	873	2 232	1 876	1 850	29	-	28	-	
Mithelfende Fam.-Angeh.	1 197	248	949	201	859	34	47	56	-	-	-	-	
Beamte	-	-	-	-	-	-	-	-	-	-	-	-	
Angestellte	15 247	6 697	8 550	5 079	4 495	2 297	1 618	1 758	11	2	9	2	
Arbeiter	8 731	4 630	4 101	3 493	1 256	1 680	1 137	1 165	32	1	22	1	
Insgesamt	36 421	17 866	18 555	13 188	7 483	6 243	4 678	4 829	72	3	59	3	

noch: 2. Die Heimatvertriebenen nach Erwerbstätigkeit,
Wirtschaftsabteilungen und -gruppen sowie Stellung im Beruf

Hessen

Stellung im Beruf	Wohnbevölkerung			Von der Wohnbevölkerung waren					Von den Erwerbspersonen hatten einen Nebenberuf in der Landwirtschaft				
				Erwerbspersonen		Ehefrauen ohne Hauptberuf	Ubrige Angehörige ohne Hauptberuf		insgesamt		dar. Selbständige		
	insgesamt	männlich	weiblich	männlich	weiblich		männlich	weiblich	männlich	weiblich	männlich	weiblich	
Wirtschaftsgruppe 67 Wirtschaftswerbung und sonstige Hilfgewerbe des Handels													
Selbständige	315	170	145	116	20	77	54	48	-	-	-	-	
Mithelfende Fam.-Angeh.	17	4	13	2	12	-	2	1	-	-	-	-	
Beamte	-	-	-	-	-	-	-	-	-	-	-	-	
Angestellte	305	156	149	114	76	48	42	25	-	-	-	-	
Arbeiter	666	393	273	248	9	144	145	120	4	-	2	-	
Insgesamt	1 303	723	580	480	117	269	243	194	4	-	2	-	
Wirtschaftsgruppe 68 Geld-, Bank- und Börsenwesen (ohne Postscheck- und Postsparkassendienst)													
Selbständige	39	22	17	16	2	8	6	7	-	-	-	-	
Mithelfende Fam.-Angeh.	1	-	1	-	1	-	-	-	-	-	-	-	
Beamte	265	151	114	102	1	75	49	38	-	-	-	-	
Angestellte	2 563	1 252	1 311	930	510	490	322	311	-	-	-	-	
Arbeiter	110	58	52	44	30	12	14	10	-	-	-	-	
Insgesamt	2 978	1 483	1 495	1 092	544	585	391	366	-	-	-	-	
Wirtschaftsgruppe 69 Versicherungswesen (ohne Sozialversicherung)													
Selbständige	202	123	79	83	2	40	40	37	-	-	-	-	
Mithelfende Fam.-Angeh.	2	-	2	-	2	-	-	-	-	-	-	-	
Beamte	2	-	2	-	-	2	-	-	-	-	-	-	
Angestellte	1 645	832	813	602	305	304	230	204	-	-	-	-	
Arbeiter	35	13	22	11	13	6	2	3	-	-	-	-	
Insgesamt	1 886	968	918	696	322	352	272	244	-	-	-	-	
Wirtschaftsgruppe 71 Wohnungs- und Grundstückswesen, Vermögensverwaltung													
Selbständige	48	31	17	22	1	11	9	5	-	-	-	-	
Mithelfende Fam.-Angeh.	3	-	3	-	3	-	-	-	-	-	-	-	
Beamte	-	-	-	-	-	-	-	-	-	-	-	-	
Angestellte	337	161	176	115	56	71	46	49	-	-	-	-	
Arbeiter	128	60	68	44	8	34	16	26	-	-	-	-	
Insgesamt	516	252	264	181	68	116	71	80	-	-	-	-	
Wirtschaftsgruppe 72 Gaststättenwesen													
Selbständige	702	387	315	271	99	91	116	125	2	-	2	-	
Mithelfende Fam.-Angeh.	283	44	239	30	223	5	14	11	-	-	-	-	
Beamte	-	-	-	-	-	-	-	-	-	-	-	-	
Angestellte	893	422	471	320	216	152	102	103	-	-	-	-	
Arbeiter	5 286	1 565	3 721	1 168	2 824	475	397	422	6	1	5	-	
Insgesamt	7 164	2 418	4 746	1 789	3 362	723	629	661	8	1	7	-	
Wirtschaftsgruppe 73 Kunst, Schrifttum, Theater, Film und Rundfunkwesen, Schaustellungsgewerbe; private Forschung													
Selbständige	817	422	395	317	100	172	105	123	1	-	1	-	
Mithelfende Fam.-Angeh.	46	10	36	8	31	2	2	3	1	-	1	-	
Beamte	6	4	2	3	1	1	1	-	-	-	-	-	
Angestellte	1 194	617	577	459	190	231	158	156	-	-	-	-	
Arbeiter	559	300	259	228	91	96	72	72	1	-	1	-	
Insgesamt	2 622	1 353	1 269	1 015	413	502	338	354	3	-	3	-	
Wirtschaftsgruppe 74 Sportpflege, Bade- und Schwimmanstalten													
Selbständige	40	20	20	12	3	8	8	9	1	-	1	-	
Mithelfende Fam.-Angeh.	1	-	1	-	1	-	-	-	-	-	-	-	
Beamte	-	-	-	-	-	-	-	-	-	-	-	-	
Angestellte	65	32	33	20	11	13	12	9	-	-	-	-	
Arbeiter	105	49	56	38	14	25	11	17	-	-	-	-	
Insgesamt	211	101	110	70	29	46	31	35	1	-	1	-	
Wirtschaftsgruppe 75 Nachrichten-, Schreib- und Übersetzungsbüros													
Selbständige	135	77	58	54	14	17	23	27	-	-	-	-	
Mithelfende Fam.-Angeh.	1	-	1	-	1	-	-	-	-	-	-	-	
Beamte	-	-	-	-	-	-	-	-	-	-	-	-	
Angestellte	121	52	69	36	38	18	16	13	-	-	-	-	
Arbeiter	12	5	7	5	2	3	-	2	-	-	-	-	
Insgesamt	269	134	135	95	55	38	39	42	-	-	-	-	
Wirtschaftsgruppe 76 Photographisches Gewerbe													
Selbständige	228	121	107	88	23	52	33	32	-	-	-	-	
Mithelfende Fam.-Angeh.	16	6	10	3	9	-	3	1	-	-	-	-	
Beamte	-	-	-	-	-	-	-	-	-	-	-	-	
Angestellte	123	62	61	50	28	18	12	15	-	-	-	-	
Arbeiter	115	60	55	54	38	10	6	7	-	-	-	-	
Insgesamt	482	249	233	195	98	80	54	55	-	-	-	-	

noch: 2. Die Heimatvertriebenen nach Erwerbstätigkeit,
Wirtschaftsabteilungen und -gruppen sowie Stellung im Beruf

Hessen

Stellung im Beruf	Wohnbevölkerung			Von der Wohnbevölkerung waren						Von den Erwerbspersonen hatten einen Nebenberuf in der Landwirtschaft			
				Erwerbspersonen		Ehefrauen ohne Hauptberuf	Ubrige Angehörige ohne Hauptberuf		insgesamt		dar. Selbständige		
	insgesamt	männlich	weiblich	männlich	weiblich		männlich	weiblich	männlich	weiblich	männlich	weiblich	
Wirtschaftsgruppe 77 Friseurgewerbe													
Selbständige	1 112	581	531	401	113	241	180	177	5	—	—	5	—
Mithelfende Fam.-Angeh.	91	7	84	6	80	3	1	1	—	—	—	—	—
Beamte	—	—	—	—	—	—	—	—	—	—	—	—	—
Angestellte	22	7	15	5	9	4	2	2	—	—	—	—	—
Arbeiter	1 844	897	947	713	561	218	184	168	—	—	—	—	—
Insgesamt	3 069	1 492	1 577	1 125	763	466	367	348	5	—	—	5	—
Wirtschaftsgruppe 78 Reinigungs-, Bewachungs- und Trägergewerbe, privates Bestattungswesen													
Selbständige	202	103	99	68	25	39	35	35	2	—	—	2	—
Mithelfende Fam.-Angeh.	27	7	20	6	18	—	1	2	—	—	—	—	—
Beamte	—	—	—	—	—	—	—	—	—	—	—	—	—
Angestellte	197	90	107	63	40	42	27	25	—	—	—	—	—
Arbeiter	1 348	529	819	369	519	168	160	132	4	—	—	3	—
Insgesamt	1 774	729	1 045	506	602	249	223	194	6	—	—	5	—
Wirtschaftsgruppe 79 Häusliche Dienste													
Selbständige	—	—	—	—	—	—	—	—	—	—	—	—	—
Mithelfende Fam.-Angeh.	—	—	—	—	—	—	—	—	—	—	—	—	—
Beamte	—	—	—	—	—	—	—	—	—	—	—	—	—
Angestellte	396	30	366	5	336	2	25	28	—	—	—	—	—
Arbeiter	12 491	275	12 216	31	11 950	7	244	259	1	3	—	1	3
Insgesamt	12 887	305	12 582	36	12 286	9	269	287	1	3	—	1	3
Wirtschaftsgruppe 81 Deutsche Bundespost													
Selbständige	—	—	—	—	—	—	—	—	—	—	—	—	—
Mithelfende Fam.-Angeh.	—	—	—	—	—	—	—	—	—	—	—	—	—
Beamte	3 187	1 615	1 572	1 146	259	849	469	464	1	—	—	1	—
Angestellte	2 866	1 101	1 765	741	991	423	360	351	2	—	—	2	—
Arbeiter	2 591	1 649	942	1 212	124	457	437	361	4	—	—	4	—
Insgesamt	8 644	4 365	4 279	3 099	1 374	1 729	1 266	1 176	7	—	—	7	—
Wirtschaftsgruppe 82 Deutsche Bundesbahn													
Selbständige	—	—	—	—	—	—	—	—	—	—	—	—	—
Mithelfende Fam.-Angeh.	—	—	—	—	—	—	—	—	—	—	—	—	—
Beamte	8 727	4 569	4 158	3 017	31	2 601	1 552	1 526	8	—	—	8	—
Angestellte	2 195	1 144	1 051	749	163	487	395	401	1	—	—	1	—
Arbeiter	12 818	7 273	5 545	4 771	128	2 920	2 502	2 497	44	1	—	34	1
Insgesamt	23 740	12 986	10 754	8 537	322	6 008	4 449	4 424	53	1	—	43	1
Wirtschaftsgruppe 83 Schienenbahnen (ohne Deutsche Bundesbahn) einschl. Obusbetriebe													
Selbständige	—	—	—	—	—	—	—	—	—	—	—	—	—
Mithelfende Fam.-Angeh.	—	—	—	—	—	—	—	—	—	—	—	—	—
Beamte	42	23	19	16	—	13	7	6	—	—	—	—	—
Angestellte	292	167	125	112	13	69	55	43	—	—	—	—	—
Arbeiter	1 644	952	692	687	38	353	265	301	5	—	—	4	—
Insgesamt	1 978	1 142	836	815	51	435	327	350	5	—	—	4	—
Wirtschaftsgruppe 84 Straßenverkehr (ohne Schienenbahnen und Obusbetriebe)													
Selbständige	1 010	562	448	389	13	237	173	198	34	1	—	32	1
Mithelfende Fam.-Angeh.	42	19	23	19	15	5	—	3	—	—	—	—	—
Beamte	—	—	—	—	—	—	—	—	—	—	—	—	—
Angestellte	140	68	72	55	19	32	13	21	—	—	—	—	—
Arbeiter	1 667	1 043	624	768	11	358	275	255	6	—	—	5	—
Insgesamt	2 859	1 692	1 167	1 231	58	632	461	477	40	1	—	37	1
Wirtschaftsgruppe 85 Schifffahrts-, Wasserstraßen- und Hafenwesen													
Selbständige	5	3	2	1	—	1	2	1	—	—	—	—	—
Mithelfende Fam.-Angeh.	—	—	—	—	—	—	—	—	—	—	—	—	—
Beamte	70	32	38	18	—	20	14	18	—	—	—	—	—
Angestellte	105	56	49	36	10	24	20	15	—	—	—	—	—
Arbeiter	294	174	120	124	—	61	50	59	—	—	—	—	—
Insgesamt	474	265	209	179	10	106	86	93	—	—	—	—	—
Wirtschaftsgruppe 86 Luftverkehr													
Selbständige	—	—	—	—	—	—	—	—	—	—	—	—	—
Mithelfende Fam.-Angeh.	—	—	—	—	—	—	—	—	—	—	—	—	—
Beamte	—	—	—	—	—	—	—	—	—	—	—	—	—
Angestellte	20	11	9	5	3	3	6	3	—	—	—	—	—
Arbeiter	10	8	2	6	—	1	2	1	—	—	—	—	—
Insgesamt	30	19	11	11	3	4	8	4	—	—	—	—	—
Wirtschaftsgruppe 87 Verkehrsneben- und -hilfsgewerbe													
Selbständige	145	74	71	50	2	40	24	29	3	—	—	3	—
Mithelfende Fam.-Angeh.	13	5	8	5	8	—	—	—	—	—	—	—	—
Beamte	—	—	—	—	—	—	—	—	—	—	—	—	—
Angestellte	474	251	223	199	73	86	52	64	—	—	—	—	—
Arbeiter	970	569	401	440	21	223	129	157	1	—	—	1	—
Insgesamt	1 602	899	703	694	104	349	205	250	4	—	—	4	—

noch: 2. Die Heimatvertriebenen nach Erwerbstätigkeit,
Wirtschaftsabteilungen und -gruppen sowie Stellung im Beruf

Hessen

Stellung im Beruf	Wohnbevölkerung			Von der Wohnbevölkerung waren					Von den Erwerbspersonen hatten einen Nebenberuf in der Landwirtschaft				
				Erwerbspersonen		Ehefrauen ohne Hauptberuf	Übrige Angehörige ohne Hauptberuf		insgesamt		dar. Selbständige		
	insgesamt	männlich	weiblich	männlich	weiblich		männlich	weiblich	männlich	weiblich	männlich	weiblich	
Wirtschaftsgruppe 91 Öffentliche Verwaltung													
Selbständige	—	—	—	—	—	—	—	—	—	—	—	—	—
Mithelfende Fam.-Angeh.	—	—	—	—	—	—	—	—	—	—	—	—	—
Beamte	8 913	4 878	4 035	3 132	46	2 271	1 746	1 718	20	—	20	—	—
Angestellte	12 214	5 935	6 279	3 929	1 851	2 575	2 006	1 853	11	2	10	2	—
Arbeiter	5 656	2 912	2 744	1 984	319	1 461	928	964	24	—	20	—	—
Insgesamt	26 783	13 725	13 058	9 045	2 216	6 307	4 680	4 535	55	2	50	2	—
Wirtschaftsgruppe 92 Besatzungsmächte und ausländische Vertretungen													
Selbständige	—	—	—	—	—	—	—	—	—	—	—	—	—
Mithelfende Fam.-Angeh.	—	—	—	—	—	—	—	—	—	—	—	—	—
Beamte	—	—	—	—	—	—	—	—	—	—	—	—	—
Angestellte	10 726	6 076	4 650	4 568	1 382	1 779	1 508	1 489	10	2	9	2	—
Arbeiter	26 109	15 200	10 909	11 553	1 957	5 300	3 647	3 652	65	2	41	2	—
Insgesamt	36 835	21 276	15 559	16 121	3 339	7 079	5 155	5 141	75	4	50	4	—
Wirtschaftsgruppe 93 Politische und wirtschaftliche Organisationen													
Selbständige	—	—	—	—	—	—	—	—	—	—	—	—	—
Mithelfende Fam.-Angeh.	—	—	—	—	—	—	—	—	—	—	—	—	—
Beamte	—	—	—	—	—	—	—	—	—	—	—	—	—
Angestellte	1 792	787	1 005	514	408	336	273	261	5	1	5	1	—
Arbeiter	145	68	77	41	21	34	27	22	—	—	—	—	—
Insgesamt	1 937	855	1 082	555	429	370	300	283	5	1	5	1	—
Wirtschaftsgruppe 94 Rechts- und Wirtschaftsberatung													
Selbständige	1 203	668	535	415	24	282	253	229	1	1	1	1	—
Mithelfende Fam.-Angeh.	44	5	39	4	36	2	1	1	—	—	—	—	—
Beamte	—	—	—	—	—	—	—	—	—	—	—	—	—
Angestellte	1 098	377	721	269	477	131	108	113	1	—	1	—	—
Arbeiter	19	4	15	2	8	4	2	3	—	—	—	—	—
Insgesamt	2 364	1 054	1 310	690	545	419	364	346	2	1	2	1	—
Wirtschaftsgruppe 95 Kirchen, weltanschauliche Vereinigungen													
Selbständige	12	7	5	2	—	3	5	2	—	—	—	—	—
Mithelfende Fam.-Angeh.	—	—	—	—	—	—	—	—	—	—	—	—	—
Beamte	939	556	383	350	1	157	206	225	8	—	8	—	—
Angestellte	1 020	432	588	309	371	99	123	118	2	—	2	—	—
Arbeiter	109	59	50	39	17	18	20	15	—	—	—	—	—
Insgesamt	2 080	1 054	1 026	700	389	277	354	360	10	—	10	—	—
Wirtschaftsgruppe 96 Erziehung, Wissenschaft, Kultur													
Selbständige	75	34	41	15	23	12	19	6	—	—	—	—	—
Mithelfende Fam.-Angeh.	1	—	1	—	1	—	—	—	—	—	—	—	—
Beamte	8 006	3 814	4 192	2 389	1 047	1 710	1 425	1 435	18	1	18	1	—
Angestellte	2 356	916	1 440	575	809	323	341	308	2	—	2	—	—
Arbeiter	702	253	449	173	302	62	80	85	—	—	—	—	—
Insgesamt	11 140	5 017	6 123	3 152	2 182	2 107	1 865	1 834	20	1	20	1	—
Wirtschaftsgruppe 97 Fürsorge und Wohlfahrtspflege													
Selbständige	13	5	8	1	2	1	4	5	—	—	—	—	—
Mithelfende Fam.-Angeh.	—	—	—	—	—	—	—	—	—	—	—	—	—
Beamte	29	17	12	13	2	7	4	3	—	—	—	—	—
Angestellte	1 297	288	1 009	193	808	94	95	107	—	2	—	2	—
Arbeiter	1 247	261	986	186	850	66	75	70	2	—	—	—	—
Insgesamt	2 586	571	2 015	393	1 662	168	178	185	2	2	—	2	—
Wirtschaftsgruppe 98 Sozialversicherung													
Selbständige	—	—	—	—	—	—	—	—	—	—	—	—	—
Mithelfende Fam.-Angeh.	—	—	—	—	—	—	—	—	—	—	—	—	—
Beamte	236	135	101	86	2	63	49	36	—	—	—	—	—
Angestellte	1 071	511	560	377	219	194	134	147	—	—	—	—	—
Arbeiter	42	16	26	6	20	3	10	3	—	—	—	—	—
Insgesamt	1 349	662	687	469	241	260	193	186	—	—	—	—	—
Wirtschaftsgruppe 99 Gesundheitswesen und Hygiene													
Selbständige	2 888	1 449	1 439	862	265	562	587	612	1	—	1	—	—
Mithelfende Fam.-Angeh.	132	6	126	2	122	2	4	2	—	—	—	—	—
Beamte	160	82	78	49	8	34	33	36	—	—	—	—	—
Angestellte	4 724	1 086	3 638	775	2 950	352	311	336	—	—	—	—	—
Arbeiter	3 621	946	2 675	675	2 134	296	271	245	3	—	2	—	—
Insgesamt	11 525	3 569	7 956	2 363	5 479	1 246	1 206	1 231	4	—	3	—	—
Wirtschaftsgruppe 99 a Ohne Angabe der Betriebszugehörigkeit													
Selbständige	33	17	16	9	4	7	8	5	—	—	—	—	—
Mithelfende Fam.-Angeh.	—	—	—	—	—	—	—	—	—	—	—	—	—
Beamte	—	—	—	—	—	—	—	—	—	—	—	—	—
Angestellte	2 263	1 013	1 250	723	552	392	290	306	—	—	—	—	—
Arbeiter	29 834	13 424	16 410	9 593	7 990	4 700	3 831	3 720	28	4	27	4	—
Insgesamt	32 130	14 454	17 676	10 325	8 546	5 099	4 129	4 031	28	4	27	4	—

noch: 2. Die Heimatvertriebenen nach Erwerbstätigkeit,
Wirtschaftsabteilungen und -gruppen sowie Stellung im Beruf

Rheinland - Pfalz

Stellung im Beruf	Wohnbevölkerung			Von der Wohnbevölkerung waren					Von den Erwerbspersonen bzw. Selbst. Berufslosen hatten einen Nebenberuf in der Landwirtschaft				
				Erwerbspersonen bzw. Selbst. Berufslose		Ehefrauen ohne Hauptberuf	Übrige Angehörige ohne Hauptberuf		insgesamt		dar. Selbständige		
	insgesamt	männlich	weiblich	männlich	weiblich		männlich	weiblich	männlich	weiblich	männlich	weiblich	
Wirtschaftsabteilung 0 Landwirtschaft und Tierzucht, Forst- und Jagdwirtschaft, Gärtnerei, Fischerei													
Selbständige	2 001	1 365	636	732	45	33	633	558	5	1	4	1	
Mithelfende Fam.-Angeh.	2 701	647	2 054	593	1 965	21	54	68	-	-	-	-	
Beamte	181	97	84	67	-	36	30	48	8	-	8	-	
Angestellte	472	273	199	200	33	89	73	77	4	-	4	-	
Arbeiter	13 373	7 986	5 387	6 459	1 975	1 820	1 527	1 592	78	2	60	-	
Insgesamt	18 728	10 368	8 360	8 051	4 018	1 999	2 317	2 343	95	3	76	1	
Wirtschaftsabteilung 1 Bergbau, Gewinnung und Verarbeitung von Steinen und Erden. Energiewirtschaft													
Selbständige	112	62	50	40	-	31	22	19	2	-	2	-	
Mithelfende Fam.-Angeh.	14	8	6	6	2	3	2	1	-	-	-	-	
Beamte	5	4	1	3	-	1	1	-	-	-	-	-	
Angestellte	610	325	285	211	30	160	114	95	4	-	3	-	
Arbeiter	6 490	3 952	2 538	2 728	36	1 334	1 224	1 168	94	-	50	-	
Insgesamt	7 231	4 351	2 880	2 988	68	1 529	1 363	1 283	100	-	55	-	
Wirtschaftsabteilung 2 Eisen- und Metallerzeugung und -verarbeitung													
Selbständige	569	309	260	214	-	143	95	117	16	-	15	-	
Mithelfende Fam.-Angeh.	40	21	19	21	10	7	-	2	1	-	-	-	
Beamte	-	-	-	-	-	-	-	-	-	-	-	-	
Angestellte	1 229	604	625	435	120	304	169	201	1	-	1	-	
Arbeiter	8 582	5 149	3 433	3 862	321	1 678	1 287	1 434	69	-	29	-	
Insgesamt	10 420	6 083	4 337	4 532	451	2 132	1 551	1 754	87	-	45	-	
Wirtschaftsabteilung 3/4 Verarbeitende Gewerbe (ohne Eisen- und Metallverarbeitung)													
Selbständige	2 121	1 055	1 066	668	225	457	387	384	36	5	33	-	
Mithelfende Fam.-Angeh.	252	75	177	59	142	24	16	11	2	1	-	-	
Beamte	8	3	5	2	-	2	1	3	-	-	-	-	
Angestellte	2 722	1 357	1 365	943	346	593	414	426	6	1	4	-	
Arbeiter	16 353	8 757	7 596	6 477	2 317	2 859	2 280	2 420	112	8	60	1	
Insgesamt	21 456	11 247	10 209	8 149	3 030	3 935	3 098	3 244	156	15	97	1	
Wirtschaftsabteilung 5 Bau-, Ausbau- und Bauhilfsgewerbe													
Selbständige	804	424	380	277	-	224	147	156	11	-	10	-	
Mithelfende Fam.-Angeh.	30	11	19	11	8	9	-	2	-	-	-	-	
Beamte	-	-	-	-	-	-	-	-	-	-	-	-	
Angestellte	875	474	401	318	56	200	156	145	4	-	4	-	
Arbeiter	20 422	12 016	8 406	8 371	21	4 741	3 645	3 644	125	-	63	-	
Insgesamt	22 131	12 925	9 206	8 977	85	5 174	3 948	3 947	140	-	77	-	
Wirtschaftsabteilung 6 Handel, Geld- und Versicherungswesen													
Selbständige	2 418	1 384	1 034	932	107	453	452	474	13	2	10	2	
Mithelfende Fam.-Angeh.	376	81	295	69	265	17	12	13	-	3	-	-	
Beamte	74	34	40	25	-	25	9	15	-	-	-	-	
Angestellte	4 206	2 018	2 188	1 468	838	767	550	583	6	1	5	1	
Arbeiter	2 397	1 324	1 073	927	170	488	397	415	25	-	15	-	
Insgesamt	9 471	4 841	4 630	3 421	1 380	1 750	1 420	1 500	44	6	30	3	
Wirtschaftsabteilung 7 Dienstleistungen													
Selbständige	745	435	310	286	61	111	149	138	6	1	4	1	
Mithelfende Fam.-Angeh.	203	32	171	25	158	8	7	5	-	-	-	-	
Beamte	1	-	1	-	-	1	-	-	-	-	-	-	
Angestellte	921	377	544	264	307	134	113	103	1	4	1	-	
Arbeiter	5 051	783	4 268	539	3 817	204	244	247	4	22	3	-	
Insgesamt	6 921	1 627	5 294	1 114	4 343	458	513	493	11	27	8	1	

noch: 2. Die Heimatvertriebenen nach Erwerbstätigkeit,
Wirtschaftsabteilungen und -gruppen sowie Stellung im Beruf

Rheinland - Pfalz

Stellung im Beruf	Wohnbevölkerung			Von der Wohnbevölkerung waren					Von den Erwerbspersonen bzw. Selbst. Berufslosen hatten einen Nebenberuf in der Landwirtschaft			
				Erwerbspersonen bzw. Selbst. Berufslose		Ehefrauen ohne Hauptberuf	Übrige Angehörige ohne Hauptberuf		insgesamt		dar. Selbständige	
	insgesamt	männlich	weiblich	männlich	weiblich		männlich	weiblich	männlich	weiblich	männlich	weiblich

Wirtschaftsabteilung 8 Verkehrswesen

Selbständige	369	173	196	117	2	103	56	91	14	-	13	-
Mithelfende Fam.-Angeh.	17	11	6	11	3	2	-	1	-	-	-	-
Beamte	1 617	814	803	513	24	472	301	307	1	-	1	-
Angestellte	992	475	517	308	134	207	167	176	9	1	6	-
Arbeiter	3 688	2 114	1 574	1 369	27	849	745	698	33	-	23	-
Insgesamt	6 683	3 587	3 096	2 318	190	1 633	1 269	1 273	57	1	43	-

Wirtschaftsabteilung 9 Öffentlicher Dienst und Dienstleistungen im öffentlichen Interesse

Selbständige	1 104	561	543	333	61	255	228	227	2	-	2	-
Mithelfende Fam.-Angeh.	27	2	25	2	24	1	-	-	-	-	-	-
Beamte	4 666	2 490	2 176	1 644	228	1 050	846	898	37	-	34	-
Angestellte	7 290	2 949	4 341	2 020	2 307	1 115	929	919	14	2	9	1
Arbeiter	5 253	2 307	2 946	1 578	1 274	877	729	795	22	1	14	-
Insgesamt	18 340	8 309	10 031	5 577	3 894	3 298	2 732	2 839	75	3	59	1

Wirtschaftsabteilung 9a Ohne Angabe der Betriebszugehörigkeit

Selbständige	-	-	-	-	-	-	-	-	-	-	-	-
Angestellte	362	185	177	168	106	34	17	37	-	-	-	-
Arbeiter	2 007	1 148	859	1 006	566	167	142	126	4	-	1	-
Insgesamt	2 369	1 333	1 036	1 174	672	201	159	163	4	-	1	-

Wirtschaftsabteilungen 0 bis 9a insgesamt

Selbständige	10 243	5 768	4 475	3 599	501	1 810	2 169	2 164	105	9	93	4
Mithelfende Fam.-Angeh.	3 660	888	2 772	797	2 577	92	91	103	3	4	-	-
Beamte	6 552	3 442	3 110	2 254	252	1 587	1 188	1 271	46	-	43	-
Angestellte	19 679	9 037	10 642	6 335	4 277	3 603	2 702	2 762	49	9	37	2
Arbeiter	83 616	45 536	38 080	33 316	10 524	15 017	12 220	12 539	566	33	318	1
Insgesamt	123 750	64 671	59 079	46 301	18 131	22 109	18 370	18 839	769	55	491	7

Selbständige Berufslose

Altenteiler	51	16	35	16	23	11	-	1	-	-	-	-
Vom eigenen Vermögen lebende Rentner	138	49	89	29	47	18	20	24	-	-	-	-
Beamte im Ruhestand	2 624	1 347	1 277	1 150	102	914	197	261	13	-	13	-
Sozialversicherungsrentner, Witwengeldempfängerinnen	17 535	5 825	11 710	3 007	6 797	1 978	2 818	2 935	41	29	41	29
Unterstützungsempfänger	5 894	1 822	4 072	1 120	2 459	782	702	831	-	-	-	-
Selbständige Hausfrauen ohne Angabe einer Erwerbsquelle	71	2	69	-	62	-	2	7	-	-	-	-
Personen außerhalb des erwerbsfähigen Alters ohne Angabe einer Erwerbsquelle	39	19	20	11	10	-	8	10	-	-	-	-
Nicht in ihrer Familie lebende Studierende und Schüler	474	348	126	330	100	17	18	9	-	-	-	-
Zöglinge in Anstalten für Erziehung und Unterricht sowie in Waisenhäusern	587	319	268	319	268	-	-	-	-	-	-	-
Insassen von Altersheimen und Versorgungsanstalten	585	218	367	218	367	-	-	-	-	-	-	-
Insassen von Irrenanstalten u. Heimen f. Körperbehinderte	245	116	129	116	129	-	-	-	-	-	-	-
Insassen von Straf- und Besserungsanstalten	274	205	69	205	69	-	-	-	-	-	-	-
Insassen von Internierungs- und Arbeitslagern	-	-	-	-	-	-	-	-	-	-	-	-
Insgesamt	28 517	10 286	18 231	6 521	10 433	3 720	3 765	4 078	54	29	54	29

Summe der Erwerbspersonen und Selbständigen Berufslosen mit ihren Angehörigen ohne Hauptberuf

Insgesamt	152 267	74 957	77 310	52 822	28 564	25 829	22 135	22 917	823	84	545	36
------------------	----------------	---------------	---------------	---------------	---------------	---------------	---------------	---------------	------------	-----------	------------	-----------

Stellung im Beruf	Wohnbevölkerung			Von der Wohnbevölkerung waren					Von den Erwerbspersonen hatten einen Nebenberuf in der Landwirtschaft			
				Erwerbspersonen		Ehefrauen ohne Hauptberuf	Ubrige Angehörige ohne Hauptberuf		insgesamt		dar. Selbständige	
	insgesamt	männlich	weiblich	männlich	weiblich		männlich	weiblich	männlich	weiblich	männlich	weiblich

Wirtschaftsgruppe 03 Landwirtschaft und Tierzucht

Selbständige	1 911	1 303	608	692	43	22	611	543	5	1	4	1
Mithelfende Fam.-Angeh.	2 663	644	2 019	590	1 931	20	54	68	-	-	-	-
Beamte	2	2	-	-	-	-	2	-	-	-	-	-
Angestellte	341	197	144	141	27	64	56	53	1	-	1	-
Arbeiter	11 308	6 822	4 486	5 665	1 865	1 385	1 157	1 236	48	1	42	-
Insgesamt	16 225	8 968	7 257	7 088	3 866	1 491	1 880	1 900	54	2	47	1

Wirtschaftsgruppe 04 Forst- und Jagdwirtschaft

Selbständige	2	1	1	1	-	1	-	-	-	-	-	-
Mithelfende Fam.-Angeh.	-	-	-	-	-	-	-	-	-	-	-	-
Beamte	179	95	84	67	-	36	28	48	8	-	8	-
Angestellte	77	48	29	40	1	16	8	12	3	-	3	-
Arbeiter	1 504	815	689	533	65	338	282	286	26	-	15	-
Insgesamt	1 762	959	803	641	66	391	318	346	37	-	26	-

Wirtschaftsgruppe 05 Gärtnerei

Selbständige	88	61	27	39	2	10	22	15	-	-	-	-
Mithelfende Fam.-Angeh.	38	3	35	3	34	1	-	-	-	-	-	-
Beamte	-	-	-	-	-	-	-	-	-	-	-	-
Angestellte	54	28	26	19	5	9	9	12	-	-	-	-
Arbeiter	533	332	201	247	44	91	85	66	4	1	3	-
Insgesamt	713	424	289	308	85	111	116	93	4	1	3	-

Wirtschaftsgruppe 08 Hochsee- und Küstenfischerei

Selbständige	-	-	-	-	-	-	-	-	-	-	-	-
Mithelfende Fam.-Angeh.	-	-	-	-	-	-	-	-	-	-	-	-
Beamte	-	-	-	-	-	-	-	-	-	-	-	-
Angestellte	-	-	-	-	-	-	-	-	-	-	-	-
Arbeiter	8	5	3	4	1	1	1	1	-	-	-	-
Insgesamt	8	5	3	4	1	1	1	1	-	-	-	-

Wirtschaftsgruppe 09 Binnenfischerei

Selbständige	-	-	-	-	-	-	-	-	-	-	-	-
Mithelfende Fam.-Angeh.	-	-	-	-	-	-	-	-	-	-	-	-
Beamte	-	-	-	-	-	-	-	-	-	-	-	-
Angestellte	-	-	-	-	-	-	-	-	-	-	-	-
Arbeiter	20	12	8	10	-	5	2	3	-	-	-	-
Insgesamt	20	12	8	10	-	5	2	3	-	-	-	-

Wirtschaftsgruppe 11 Steinkohlengewinnung und -verarbeitung

Selbständige	-	-	-	-	-	-	-	-	-	-	-	-
Mithelfende Fam.-Angeh.	-	-	-	-	-	-	-	-	-	-	-	-
Beamte	-	-	-	-	-	-	-	-	-	-	-	-
Angestellte	38	23	15	15	1	7	8	7	1	-	1	-
Arbeiter	694	416	278	260	1	140	156	137	9	-	8	-
Insgesamt	732	439	293	275	2	147	164	144	10	-	9	-

Wirtschaftsgruppe 12 Braunkohlengewinnung und -verarbeitung

Selbständige	2	-	2	-	-	1	-	1	-	-	-	-
Mithelfende Fam.-Angeh.	-	-	-	-	-	-	-	-	-	-	-	-
Beamte	1	1	-	1	-	-	-	-	-	-	-	-
Angestellte	3	2	1	1	-	1	1	-	-	-	-	-
Arbeiter	77	39	38	26	-	22	13	16	2	-	1	-
Insgesamt	83	42	41	28	-	24	14	17	2	-	1	-

Wirtschaftsgruppe 13 Erzbergbau

Selbständige	-	-	-	-	-	-	-	-	-	-	-	-
Mithelfende Fam.-Angeh.	-	-	-	-	-	-	-	-	-	-	-	-
Beamte	-	-	-	-	-	-	-	-	-	-	-	-
Angestellte	49	30	19	21	1	12	9	6	1	-	1	-
Arbeiter	507	326	181	224	1	96	102	84	12	-	5	-
Insgesamt	556	356	200	245	2	108	111	90	13	-	6	-

Wirtschaftsgruppe 14 Salzbergbau und Salinen

Selbständige	-	-	-	-	-	-	-	-	-	-	-	-
Mithelfende Fam.-Angeh.	-	-	-	-	-	-	-	-	-	-	-	-
Beamte	-	-	-	-	-	-	-	-	-	-	-	-
Angestellte	1	1	-	1	-	-	-	-	1	-	1	-
Arbeiter	13	8	5	4	-	2	4	3	1	-	1	-
Insgesamt	14	9	5	5	-	2	4	3	2	-	2	-

noch: 2. Die Heimatvertriebenen nach Erwerbstätigkeit,
Wirtschaftsabteilungen und -gruppen sowie Stellung im Beruf

Rheinland - Pfalz

Stellung im Beruf	Wohnbevölkerung			Von der Wohnbevölkerung waren					Von den Erwerbspersonen hatten einen Nebenberuf in der Landwirtschaft			
				Erwerbspersonen		Ehefrauen ohne Hauptberuf	Übrige Angehörige ohne Hauptberuf		insgesamt		dar. Selbständige	
	insgesamt	männlich	weiblich	männlich	weiblich		männlich	weiblich	männlich	weiblich	männlich	weiblich
Wirtschaftsgruppe 15 Sonstiger Bergbau												
Selbständige	-	-	-	-	-	-	-	-	-	-	-	-
Mithelfende Fam.-Angeh.	-	-	-	-	-	-	-	-	-	-	-	-
Beamte	-	-	-	-	-	-	-	-	-	-	-	-
Angestellte	11	4	7	4	1	3	-	3	-	-	-	-
Arbeiter	152	82	70	53	1	39	29	30	-	-	-	-
Insgesamt	163	86	77	57	2	42	29	33	-	-	-	-
Wirtschaftsgruppe 17 Abbau von Steinen und Erden, Baustoff- und Keramische Industrie												
Selbständige	110	62	48	40	-	30	22	18	2	-	2	-
Mithelfende Fam.-Angeh.	14	8	6	6	2	3	2	1	-	-	-	-
Beamte	-	-	-	-	-	-	-	-	-	-	-	-
Angestellte	322	173	149	111	21	89	62	39	-	-	-	-
Arbeiter	4 643	2 834	1 809	1 993	31	934	841	844	68	-	34	-
Insgesamt	5 089	3 077	2 012	2 150	54	1 056	927	902	70	-	36	-
Wirtschaftsgruppe 19 Energiewirtschaft (Elektrizitäts-, Gas-, Wasser- und Fernheizwerke)												
Selbständige	-	-	-	-	-	-	-	-	-	-	-	-
Mithelfende Fam.-Angeh.	-	-	-	-	-	-	-	-	-	-	-	-
Beamte	4	3	1	2	-	1	1	-	-	-	-	-
Angestellte	186	92	94	58	6	48	34	40	1	-	-	-
Arbeiter	404	247	157	168	2	101	79	54	2	-	1	-
Insgesamt	594	342	252	228	8	150	114	94	3	-	1	-
Wirtschaftsgruppe 21 Eisen- und Stahlherzeugung (Eisenschaffende Industrie)												
Selbständige	4	1	3	1	-	2	-	1	-	-	-	-
Mithelfende Fam.-Angeh.	2	2	-	2	-	-	-	-	-	-	-	-
Beamte	-	-	-	-	-	-	-	-	-	-	-	-
Angestellte	175	83	92	64	10	53	19	29	1	-	1	-
Arbeiter	1 882	1 137	745	850	22	357	287	366	29	-	15	-
Insgesamt	2 063	1 223	840	917	32	412	306	396	30	-	16	-
Wirtschaftsgruppe 22 NE-Metallherzeugung und -gießereien												
Selbständige	-	-	-	-	-	-	-	-	-	-	-	-
Mithelfende Fam.-Angeh.	-	-	-	-	-	-	-	-	-	-	-	-
Beamte	-	-	-	-	-	-	-	-	-	-	-	-
Angestellte	19	10	9	8	1	4	2	4	-	-	-	-
Arbeiter	157	85	72	49	2	37	36	33	1	-	-	-
Insgesamt	176	95	81	57	3	41	38	37	1	-	-	-
Wirtschaftsgruppe 23 Stahl- und Waggonbau												
Selbständige	14	8	6	5	-	4	3	2	-	-	-	-
Mithelfende Fam.-Angeh.	1	-	1	-	1	-	-	-	-	-	-	-
Beamte	-	-	-	-	-	-	-	-	-	-	-	-
Angestellte	64	29	35	22	4	16	7	15	-	-	-	-
Arbeiter	587	339	248	245	4	128	94	116	3	-	2	-
Insgesamt	666	376	290	272	9	148	104	133	3	-	2	-
Wirtschaftsgruppe 24 Maschinen- und Apparatebau												
Selbständige	38	22	16	17	-	8	5	8	-	-	-	-
Mithelfende Fam.-Angeh.	4	2	2	2	1	1	-	-	-	-	-	-
Beamte	-	-	-	-	-	-	-	-	-	-	-	-
Angestellte	397	192	205	138	48	94	54	63	-	-	-	-
Arbeiter	2 016	1 194	822	891	38	446	303	338	19	-	6	-
Insgesamt	2 455	1 410	1 045	1 048	87	549	362	409	19	-	6	-
Wirtschaftsgruppe 25 Schiffbau (einschl. Bootsbau)												
Selbständige	-	-	-	-	-	-	-	-	-	-	-	-
Mithelfende Fam.-Angeh.	-	-	-	-	-	-	-	-	-	-	-	-
Beamte	-	-	-	-	-	-	-	-	-	-	-	-
Angestellte	55	29	26	21	2	14	8	10	-	-	-	-
Arbeiter	308	189	119	135	-	68	54	51	2	-	2	-
Insgesamt	363	218	145	156	2	82	62	61	2	-	2	-
Wirtschaftsgruppe 26 Straßenfahrzeug- und Luftfahrzeugbau												
Selbständige	127	70	57	43	-	32	27	25	3	-	3	-
Mithelfende Fam.-Angeh.	8	3	5	3	3	2	-	-	-	-	-	-
Beamte	-	-	-	-	-	-	-	-	-	-	-	-
Angestellte	155	80	75	59	16	37	21	22	-	-	-	-
Arbeiter	1 161	765	396	578	3	215	187	178	6	-	-	-
Insgesamt	1 451	918	533	683	22	286	235	225	9	-	3	-

Stellung im Beruf	Wohnbevölkerung			Von der Wohnbevölkerung waren					Von den Erwerbspersonen hatten einen Nebenberuf in der Landwirtschaft			
				Erwerbspersonen		Ehefrauen ohne Hauptberuf	Übrige Angehörige ohne Hauptberuf		insgesamt		dar. Selbständige	
	insgesamt	männlich	weiblich	männlich	weiblich		männlich	weiblich	männlich	weiblich	männlich	weiblich
Wirtschaftsgruppe 27 Elektrotechnik												
Selbständige	40	26	14	19	—	9	7	5	—	—	—	—
Mithelfende Fam.-Angeh.	1	—	1	—	1	—	—	—	—	—	—	—
Beamte	—	—	—	—	—	—	—	—	—	—	—	—
Angestellte	179	91	88	59	13	45	32	30	—	—	—	—
Arbeiter	573	282	291	203	117	88	79	86	—	—	—	—
Insgesamt	793	399	394	281	131	142	118	121	—	—	—	—
Wirtschaftsgruppe 28 Feinmechanik und Optik												
Selbständige	131	73	58	56	—	30	17	28	4	—	3	—
Mithelfende Fam.-Angeh.	8	3	5	3	4	1	—	—	—	—	—	—
Beamte	—	—	—	—	—	—	—	—	—	—	—	—
Angestellte	56	32	24	23	5	11	9	8	—	—	—	—
Arbeiter	243	147	96	110	20	49	37	27	1	—	1	—
Insgesamt	438	255	183	192	29	91	63	63	5	—	4	—
Wirtschaftsgruppe 29 Eisen-, Stahl- und Metallwarenfertigung												
Selbständige	215	109	106	73	—	58	36	48	9	—	9	—
Mithelfende Fam.-Angeh.	16	11	5	11	—	3	—	2	1	—	—	—
Beamte	—	—	—	—	—	—	—	—	—	—	—	—
Angestellte	129	58	71	41	21	30	17	20	—	—	—	—
Arbeiter	1 655	1 011	644	801	115	290	210	239	8	—	3	—
Insgesamt	2 015	1 189	826	926	136	381	263	309	18	—	12	—
Wirtschaftsgruppe 31 Mineralölverarbeitung und Kohlewerstoffindustrie												
Selbständige	—	—	—	—	—	—	—	—	—	—	—	—
Mithelfende Fam.-Angeh.	—	—	—	—	—	—	—	—	—	—	—	—
Beamte	—	—	—	—	—	—	—	—	—	—	—	—
Angestellte	16	8	8	5	—	3	3	5	—	—	—	—
Arbeiter	4	2	2	1	—	1	1	1	—	—	—	—
Insgesamt	20	10	10	6	—	4	4	6	—	—	—	—
Wirtschaftsgruppe 32 Chemische Grundindustrie (einschl. Pharmazeutische Industrie)												
Selbständige	65	24	41	11	3	20	13	18	—	—	—	—
Mithelfende Fam.-Angeh.	4	1	3	1	2	1	—	—	—	—	—	—
Beamte	—	—	—	—	—	—	—	—	—	—	—	—
Angestellte	751	382	369	268	89	163	114	117	2	—	2	—
Arbeiter	2 219	1 280	939	898	139	429	382	371	15	—	12	—
Insgesamt	3 039	1 687	1 352	1 178	233	613	509	506	17	—	14	—
Wirtschaftsgruppe 34 Kunststoffverarbeitung												
Selbständige	3	1	2	1	—	2	—	—	—	—	—	—
Mithelfende Fam.-Angeh.	1	—	1	—	1	—	—	—	—	—	—	—
Beamte	—	—	—	—	—	—	—	—	—	—	—	—
Angestellte	2	2	—	1	—	—	1	—	—	—	—	—
Arbeiter	41	19	22	13	7	5	6	10	—	—	—	—
Insgesamt	47	22	25	15	8	7	7	10	—	—	—	—
Wirtschaftsgruppe 35 Gummi- und Asbestverarbeitung												
Selbständige	14	8	6	5	—	4	3	2	—	—	—	—
Mithelfende Fam.-Angeh.	3	2	1	1	1	—	1	—	—	—	—	—
Beamte	—	—	—	—	—	—	—	—	—	—	—	—
Angestellte	92	44	48	28	12	17	16	19	1	—	—	—
Arbeiter	279	132	147	85	60	42	47	45	—	—	—	—
Insgesamt	388	186	202	119	73	63	67	66	1	—	—	—
Wirtschaftsgruppe 36 Feinkeramische und Glasindustrie												
Selbständige	26	11	15	10	—	11	1	4	—	—	—	—
Mithelfende Fam.-Angeh.	4	1	3	—	3	—	1	—	—	—	—	—
Beamte	—	—	—	—	—	—	—	—	—	—	—	—
Angestellte	160	82	78	59	15	38	23	25	—	—	—	—
Arbeiter	1 272	693	579	508	175	246	185	158	4	—	2	—
Insgesamt	1 462	787	675	577	193	295	210	187	4	—	2	—
Wirtschaftsgruppe 37 Sägerei und Holzbearbeitung												
Selbständige	59	30	29	19	1	12	11	16	2	—	2	—
Mithelfende Fam.-Angeh.	1	—	1	—	1	—	—	—	—	—	—	—
Beamte	—	—	—	—	—	—	—	—	—	—	—	—
Angestellte	190	101	89	69	12	48	32	29	1	—	—	—
Arbeiter	1 298	789	509	567	26	261	222	222	23	—	15	—
Insgesamt	1 548	920	628	655	40	321	265	267	26	—	17	—

noch: 2. Die Heimatvertriebenen nach Erwerbstätigkeit,
Wirtschaftsabteilungen und -gruppen sowie Stellung im Beruf

Rheinland - Pfalz

Stellung im Beruf	Wohnbevölkerung			Von der Wohnbevölkerung waren					Von den Erwerbspersonen hatten einen Nebenberuf in der Landwirtschaft			
				Erwerbspersonen		Ehefrauen ohne Hauptberuf	Übrige Angehörige ohne Hauptberuf		insgesamt		dar. Selbständige	
	insgesamt	männlich	weiblich	männlich	weiblich		männlich	weiblich	männlich	weiblich	männlich	weiblich
Wirtschaftsgruppe 38 Holzverarbeitung (einschl. Verarbeitung von natürlichen Schnitz- und Formerstoffen)												
Selbständige	335	178	157	115	—	90	63	67	7	—	6	—
Mithelfende Fam.-Angeh.	26	13	13	11	4	6	2	3	—	—	—	—
Beamte	—	—	—	—	—	—	—	—	—	—	—	—
Angestellte	179	98	81	61	10	39	37	32	—	—	—	—
Arbeiter	3 067	1 860	1 207	1 399	83	574	461	550	25	—	14	—
Insgesamt	3 607	2 149	1 458	1 586	97	709	563	652	32	—	20	—
Wirtschaftsgruppe 39 Papiererzeugung und -verarbeitung, Druckereigewerbe												
Selbständige	23	12	11	9	—	8	3	3	—	—	—	—
Mithelfende Fam.-Angeh.	7	4	3	1	—	3	3	—	—	—	—	—
Beamte	—	—	—	—	—	—	—	—	—	—	—	—
Angestellte	243	136	107	92	23	49	44	35	—	—	—	—
Arbeiter	1 188	616	572	468	161	236	148	175	10	—	5	—
Insgesamt	1 461	768	693	570	184	296	198	213	10	—	5	—
Wirtschaftsgruppe 41 Ledererzeugung und -verarbeitung												
Selbständige	432	241	191	156	5	111	85	75	11	—	10	—
Mithelfende Fam.-Angeh.	16	7	9	5	4	3	2	2	—	—	—	—
Beamte	—	—	—	—	—	—	—	—	—	—	—	—
Angestellte	207	98	109	70	22	47	28	40	—	—	—	—
Arbeiter	1 642	804	838	582	349	283	222	206	5	1	1	—
Insgesamt	2 297	1 150	1 147	813	380	444	337	323	16	1	11	—
Wirtschaftsgruppe 42 Textilgewerbe												
Selbständige	93	48	45	30	18	15	18	12	1	—	1	—
Mithelfende Fam.-Angeh.	15	6	9	6	9	—	—	—	—	—	—	—
Beamte	—	—	—	—	—	—	—	—	—	—	—	—
Angestellte	195	85	110	64	31	50	21	29	—	—	—	—
Arbeiter	1 178	432	746	336	487	138	96	121	6	6	2	1
Insgesamt	1 481	571	910	436	545	203	135	162	7	6	3	1
Wirtschaftsgruppe 43 Bekleidungsgewerbe												
Selbständige	710	288	422	174	194	130	114	98	5	5	5	—
Mithelfende Fam.-Angeh.	36	7	29	7	25	4	—	—	1	—	—	—
Beamte	—	—	—	—	—	—	—	—	—	—	—	—
Angestellte	141	61	80	42	38	25	19	17	—	—	—	—
Arbeiter	1 311	463	848	321	534	162	142	152	1	1	—	—
Insgesamt	2 198	819	1 379	544	791	321	275	267	7	6	5	—
Wirtschaftsgruppe 44 Herstellung von Musikinstrumenten, Spielwaren, Sportgeräten, Schmuckwaren und Bearbeitung von Edelsteinen												
Selbständige	55	21	34	15	—	24	6	10	—	—	—	—
Mithelfende Fam.-Angeh.	8	2	6	1	3	2	1	1	—	—	—	—
Beamte	—	—	—	—	—	—	—	—	—	—	—	—
Angestellte	20	10	10	8	4	4	2	2	—	—	—	—
Arbeiter	221	107	114	76	16	63	31	35	—	—	—	—
Insgesamt	304	140	164	100	23	93	40	48	—	—	—	—
Wirtschaftsgruppe 45 Mühlengewerbe, Nähr- und Futtermittelindustrie, Bäckerei- und Süßwarengewerbe												
Selbständige	205	131	74	85	2	20	46	52	8	—	7	—
Mithelfende Fam.-Angeh.	91	26	65	20	58	4	6	3	1	1	—	—
Beamte	—	—	—	—	—	—	—	—	—	—	—	—
Angestellte	126	59	67	42	22	26	17	19	1	—	1	—
Arbeiter	1 117	740	377	617	91	150	123	136	9	—	3	—
Insgesamt	1 539	956	583	764	173	200	192	210	19	1	11	—
Wirtschaftsgruppe 46 Fleisch- und Fischverarbeitung, Milchverwertung, Speisefettherstellung, Zuckerindustrie												
Selbständige	78	47	31	31	2	8	16	21	2	—	2	—
Mithelfende Fam.-Angeh.	37	5	32	5	30	1	—	1	—	—	—	—
Beamte	8	3	5	2	—	2	1	3	—	—	—	—
Angestellte	156	71	85	52	32	30	19	23	1	—	1	—
Arbeiter	801	484	317	370	53	138	114	126	10	—	5	—
Insgesamt	1 080	610	470	460	117	179	150	174	13	—	8	—
Wirtschaftsgruppe 47 Obst- und Gemüseverwertung, Kaffee-, Tee- und Gewürzverarbeitung, Eisgewinnung und Frosterie												
Selbständige	9	4	5	2	—	1	2	4	—	—	—	—
Mithelfende Fam.-Angeh.	3	1	2	1	1	—	—	1	—	—	—	—
Beamte	—	—	—	—	—	—	—	—	—	—	—	—
Angestellte	61	32	29	20	8	12	12	9	—	—	—	—
Arbeiter	162	64	98	44	56	24	20	18	1	—	—	—
Insgesamt	235	101	134	67	65	37	34	32	1	—	—	—

noch: 2. Die Heimatvertriebenen nach Erwerbstätigkeit,
Wirtschaftsabteilungen und -gruppen sowie Stellung im Beruf

Rheinland - Pfalz

Stellung im Beruf	Wohnbevölkerung			Von der Wohnbevölkerung waren					Von den Erwerbspersonen hatten einen Nebenberuf in der Landwirtschaft			
				Erwerbspersonen		Ehefrauen ohne Hauptberuf	Übrige Angehörige ohne Hauptberuf		insgesamt		dar. Selbständige	
	insgesamt	männlich	weiblich	männlich	weiblich		männlich	weiblich	männlich	weiblich	männlich	weiblich
Wirtschaftsgruppe 48 Getränkeherstellung												
Selbständige	12	10	2	4	—	1	6	1	—	—	—	—
Mithelfende Fam.-Angeh.	—	—	—	—	—	—	—	—	—	—	—	—
Beamte	—	—	—	—	—	—	—	—	—	—	—	—
Angestellte	141	67	74	47	24	33	20	17	—	1	—	—
Arbeiter	412	228	184	162	24	90	66	70	3	—	1	—
Insgesamt	565	305	260	213	48	124	92	88	3	1	1	—
Wirtschaftsgruppe 49 Tabakwarenherstellung												
Selbständige	2	1	1	1	—	—	—	1	—	—	—	—
Mithelfende Fam.-Angeh.	—	—	—	—	—	—	—	—	—	—	—	—
Beamte	—	—	—	—	—	—	—	—	—	—	—	—
Angestellte	42	21	21	15	4	9	6	8	—	—	—	—
Arbeiter	141	44	97	30	56	17	14	24	—	—	—	—
Insgesamt	185	66	119	46	60	26	20	33	—	—	—	—
Wirtschaftsgruppe 53 Architektur-, Bauingenieur- und Vermessungsbüros												
Selbständige	149	83	66	56	—	37	27	29	2	—	2	—
Mithelfende Fam.-Angeh.	2	1	1	1	1	—	—	—	—	—	—	—
Beamte	—	—	—	—	—	—	—	—	—	—	—	—
Angestellte	112	64	48	39	15	20	25	13	—	—	—	—
Arbeiter	6	4	2	4	—	2	—	—	—	—	—	—
Insgesamt	269	152	117	100	16	59	52	42	2	—	2	—
Wirtschaftsgruppe 54 Hoch- und Tiefbau												
Selbständige	169	94	75	56	—	45	38	30	1	—	1	—
Mithelfende Fam.-Angeh.	11	5	6	5	1	4	—	1	—	—	—	—
Beamte	—	—	—	—	—	—	—	—	—	—	—	—
Angestellte	666	359	307	240	29	162	119	116	4	—	4	—
Arbeiter	16 958	9 884	7 074	6 814	16	3 979	3 070	3 079	111	—	56	—
Insgesamt	17 804	10 342	7 462	7 115	46	4 190	3 227	3 226	116	—	61	—
Wirtschaftsgruppe 55 Zimmerei und Dachdeckerei												
Selbständige	75	44	31	26	—	21	18	10	2	—	2	—
Mithelfende Fam.-Angeh.	2	2	—	2	—	—	—	—	—	—	—	—
Beamte	—	—	—	—	—	—	—	—	—	—	—	—
Angestellte	8	5	3	4	—	2	1	1	—	—	—	—
Arbeiter	1 162	691	471	491	—	256	200	215	7	—	3	—
Insgesamt	1 247	742	505	523	—	279	219	226	9	—	5	—
Wirtschaftsgruppe 56 Bauinstallation, Klempnerei und Elektroinstallation												
Selbständige	153	81	72	58	—	50	23	22	1	—	1	—
Mithelfende Fam.-Angeh.	11	1	10	1	6	3	—	1	—	—	—	—
Beamte	—	—	—	—	—	—	—	—	—	—	—	—
Angestellte	66	34	32	27	8	14	7	10	—	—	—	—
Arbeiter	832	542	290	412	3	169	130	118	1	—	1	—
Insgesamt	1 062	658	404	498	17	236	160	151	2	—	2	—
Wirtschaftsgruppe 57 Ausbaugewerbe (Glaserei, Malerei, Ofensetzeri usw.)												
Selbständige	245	116	129	78	—	69	38	60	5	—	4	—
Mithelfende Fam.-Angeh.	4	2	2	2	—	2	—	—	—	—	—	—
Beamte	—	—	—	—	—	—	—	—	—	—	—	—
Angestellte	23	12	11	8	4	2	4	5	—	—	—	—
Arbeiter	1 423	871	552	633	2	325	238	225	6	—	3	—
Insgesamt	1 695	1 001	694	721	6	398	280	290	11	—	7	—
Wirtschaftsgruppe 59 Bauhilfsgewerbe (Schornsteinfegergewerbe, Gerüstbaubetriebe)												
Selbständige	13	6	7	3	—	2	3	5	—	—	—	—
Mithelfende Fam.-Angeh.	—	—	—	—	—	—	—	—	—	—	—	—
Beamte	—	—	—	—	—	—	—	—	—	—	—	—
Angestellte	—	—	—	—	—	—	—	—	—	—	—	—
Arbeiter	41	24	17	17	—	10	7	7	—	—	—	—
Insgesamt	54	30	24	20	—	12	10	12	—	—	—	—
Wirtschaftsgruppe 65/66 Warenhandel und Verlagsgewerbe												
Selbständige	2 253	1 301	952	869	105	411	432	436	13	2	10	2
Mithelfende Fam.-Angeh.	375	81	294	69	264	17	12	13	—	3	—	—
Beamte	4	—	4	—	—	1	—	3	—	—	—	—
Angestellte	3 305	1 575	1 730	1 153	715	574	422	441	5	1	5	1
Arbeiter	2 023	1 127	896	794	164	404	333	328	19	—	11	—
Insgesamt	7 960	4 084	3 876	2 885	1 248	1 407	1 199	1 221	37	6	26	3

noch: 2. Die Heimatvertriebenen nach Erwerbstätigkeit,
Wirtschaftsabteilungen und -gruppen sowie Stellung im Beruf

Rheinland - Pfalz

Stellung im Beruf	Wohnbevölkerung			Von der Wohnbevölkerung waren					Von den Erwerbspersonen hatten einen Nebenberuf in der Landwirtschaft				
				Erwerbspersonen		Ehefrauen ohne Hauptberuf	Übrige Angehörige ohne Hauptberuf		insgesamt		dar. Selbständige		
	insgesamt	männlich	weiblich	männlich	weiblich		männlich	weiblich	männlich	weiblich	männlich	weiblich	
Wirtschaftsgruppe 67 Wirtschaftswerbung und sonstige Hilfgewerbe des Handels													
Selbständige	87	47	40	34	2	20	13	18	-	-	-	-	
Mithelfende Fam.-Angeh.	-	-	-	-	-	-	-	-	-	-	-	-	
Beamte	-	-	-	-	-	-	-	-	-	-	-	-	
Angestellte	37	17	20	12	7	8	5	5	-	-	-	-	
Arbeiter	359	191	168	127	2	80	64	86	6	-	4	-	
Insgesamt	483	255	228	173	11	108	82	109	6	-	4	-	
Wirtschaftsgruppe 68 Geld-, Bank- und Börsenwesen (ohne Postscheck- und Postsparkassendienst)													
Selbständige	13	5	8	4	-	3	1	5	-	-	-	-	
Mithelfende Fam.-Angeh.	1	-	1	-	1	-	-	-	-	-	-	-	
Beamte	70	34	36	25	-	24	9	12	-	-	-	-	
Angestellte	549	264	285	194	84	122	70	79	1	-	-	-	
Arbeiter	14	5	9	5	4	4	-	1	-	-	-	-	
Insgesamt	647	308	339	228	89	153	80	97	1	-	-	-	
Wirtschaftsgruppe 69 Versicherungswesen (ohne Sozialversicherung)													
Selbständige	65	31	34	25	-	19	6	15	-	-	-	-	
Mithelfende Fam.-Angeh.	-	-	-	-	-	-	-	-	-	-	-	-	
Beamte	-	-	-	-	-	-	-	-	-	-	-	-	
Angestellte	315	162	153	109	32	63	53	58	-	-	-	-	
Arbeiter	1	1	-	1	-	-	-	-	-	-	-	-	
Insgesamt	381	194	187	135	32	82	59	73	-	-	-	-	
Wirtschaftsgruppe 71 Wohnungs- und Grundstückswesen, Vermögensverwaltung													
Selbständige	2	-	2	-	-	1	-	1	-	-	-	-	
Mithelfende Fam.-Angeh.	-	-	-	-	-	-	-	-	-	-	-	-	
Beamte	-	-	-	-	-	-	-	-	-	-	-	-	
Angestellte	61	31	30	20	8	12	11	10	-	-	-	-	
Arbeiter	82	47	35	27	-	19	20	16	-	-	-	-	
Insgesamt	145	78	67	47	8	32	31	27	-	-	-	-	
Wirtschaftsgruppe 72 Gaststättenwesen													
Selbständige	224	152	72	95	21	9	57	42	5	1	4	1	
Mithelfende Fam.-Angeh.	139	15	124	12	120	1	3	3	-	-	-	-	
Beamte	-	-	-	-	-	-	-	-	-	-	-	-	
Angestellte	219	108	111	80	52	36	28	23	1	-	1	-	
Arbeiter	1 283	353	930	274	755	91	79	84	2	1	2	-	
Insgesamt	1 865	628	1 237	461	948	137	167	152	8	2	7	1	
Wirtschaftsgruppe 73 Kunst, Schrifttum, Theater, Film und Rundfunkwesen, Schaustellungsgewerbe; private Forschung													
Selbständige	230	124	106	86	19	39	38	48	-	-	-	-	
Mithelfende Fam.-Angeh.	37	8	29	6	24	3	2	2	-	-	-	-	
Beamte	1	-	1	-	-	1	-	-	-	-	-	-	
Angestellte	365	193	172	142	44	74	51	54	-	-	-	-	
Arbeiter	113	65	48	53	10	20	12	18	-	-	-	-	
Insgesamt	746	390	356	287	97	137	103	122	-	-	-	-	
Wirtschaftsgruppe 74 Sportpflege, Bade- und Schwimmanstalten													
Selbständige	9	2	7	2	2	1	-	4	-	-	-	-	
Mithelfende Fam.-Angeh.	-	-	-	-	-	-	-	-	-	-	-	-	
Beamte	-	-	-	-	-	-	-	-	-	-	-	-	
Angestellte	14	7	7	3	3	3	4	1	-	-	-	-	
Arbeiter	23	14	9	8	-	7	6	2	-	-	-	-	
Insgesamt	46	23	23	13	5	11	10	7	-	-	-	-	
Wirtschaftsgruppe 75 Nachrichten-, Schreib- und Übersetzungsbüros													
Selbständige	30	20	10	12	1	9	8	-	-	-	-	-	
Mithelfende Fam.-Angeh.	-	-	-	-	-	-	-	-	-	-	-	-	
Beamte	-	-	-	-	-	-	-	-	-	-	-	-	
Angestellte	1	-	1	-	1	-	-	-	-	-	-	-	
Arbeiter	-	-	-	-	-	-	-	-	-	-	-	-	
Insgesamt	31	20	11	12	2	9	8	-	-	-	-	-	
Wirtschaftsgruppe 76 Photographisches Gewerbe													
Selbständige	33	17	16	12	2	5	5	9	-	-	-	-	
Mithelfende Fam.-Angeh.	6	2	4	2	2	2	-	-	-	-	-	-	
Beamte	-	-	-	-	-	-	-	-	-	-	-	-	
Angestellte	29	14	15	9	9	5	5	1	-	-	-	-	
Arbeiter	13	6	7	5	4	2	1	1	-	-	-	-	
Insgesamt	81	39	42	28	17	14	11	11	-	-	-	-	

noch: 2. Die Heimatvertriebenen nach Erwerbstätigkeit,
Wirtschaftsabteilungen und -gruppen sowie Stellung im Beruf

Rheinland - Pfalz

Stellung im Beruf	Wohnbevölkerung			Von der Wohnbevölkerung waren					Von den Erwerbspersonen hatten einen Nebenberuf in der Landwirtschaft				
				Erwerbspersonen		Ehefrauen ohne Hauptberuf	Übrige Angehörige ohne Hauptberuf		insgesamt		dar. Selbständige		
	insgesamt	männlich	weiblich	männlich	weiblich		männlich	weiblich	männlich	weiblich	männlich	weiblich	
Wirtschaftsgruppe 77 Friseurgewerbe													
Selbständige	181	101	80	70	13	40	31	27	1	-	-	-	
Mithelfende Fam.-Angeh.	12	3	9	3	7	2	-	-	-	-	-	-	
Beamte	-	-	-	-	-	-	-	-	-	-	-	-	
Angestellte	14	8	6	5	2	3	3	1	-	-	-	-	
Arbeiter	295	142	153	107	71	41	35	41	-	1	-	-	
Insgesamt	502	254	248	185	93	86	69	69	1	1	-	-	
Wirtschaftsgruppe 78 Reinigungs-, Bewachungs- und Trägergewerbe, privates Bestattungswesen													
Selbständige	36	19	17	9	3	7	10	7	-	-	-	-	
Mithelfende Fam.-Angeh.	9	4	5	2	5	-	2	-	-	-	-	-	
Beamte	-	-	-	-	-	-	-	-	-	-	-	-	
Angestellte	15	6	9	4	5	1	2	3	-	-	-	-	
Arbeiter	175	79	96	54	49	21	25	26	2	-	1	-	
Insgesamt	235	108	127	69	62	29	39	36	2	-	1	-	
Wirtschaftsgruppe 79 Häusliche Dienste													
Selbständige	-	-	-	-	-	-	-	-	-	-	-	-	
Mithelfende Fam.-Angeh.	-	-	-	-	-	-	-	-	-	-	-	-	
Beamte	-	-	-	-	-	-	-	-	-	-	-	-	
Angestellte	203	10	193	1	183	-	9	10	-	4	-	-	
Arbeiter	3 067	77	2 990	11	2 928	3	66	59	-	20	-	-	
Insgesamt	3 270	87	3 183	12	3 111	3	75	69	-	24	-	-	
Wirtschaftsgruppe 81 Deutsche Bundespost													
Selbständige	-	-	-	-	-	-	-	-	-	-	-	-	
Mithelfende Fam.-Angeh.	-	-	-	-	-	-	-	-	-	-	-	-	
Beamte	244	108	136	82	18	77	26	41	-	-	-	-	
Angestellte	203	69	134	40	83	28	29	23	1	1	1	-	
Arbeiter	389	204	185	128	11	104	76	70	1	-	-	-	
Insgesamt	836	381	455	250	112	209	131	134	2	1	1	-	
Wirtschaftsgruppe 82 Deutsche Bundesbahn													
Selbständige	-	-	-	-	-	-	-	-	-	-	-	-	
Mithelfende Fam.-Angeh.	-	-	-	-	-	-	-	-	-	-	-	-	
Beamte	1 348	695	653	428	6	389	267	258	1	-	1	-	
Angestellte	532	269	263	181	35	124	88	104	6	-	3	-	
Arbeiter	1 979	1 146	833	705	11	438	441	384	22	-	17	-	
Insgesamt	3 859	2 110	1 749	1 314	52	951	796	746	29	-	21	-	
Wirtschaftsgruppe 83 Schienenbahnen (ohne Deutsche Bundesbahn) einschl. Obusbetriebe													
Selbständige	-	-	-	-	-	-	-	-	-	-	-	-	
Mithelfende Fam.-Angeh.	-	-	-	-	-	-	-	-	-	-	-	-	
Beamte	7	3	4	1	-	2	2	2	-	-	-	-	
Angestellte	35	19	16	12	1	9	7	6	-	-	-	-	
Arbeiter	171	90	81	63	2	45	27	34	1	-	1	-	
Insgesamt	213	112	101	76	3	56	36	42	1	-	1	-	
Wirtschaftsgruppe 84 Straßenverkehr (ohne Schienenbahnen und Obusbetriebe)													
Selbständige	323	149	174	97	2	91	52	81	14	-	13	-	
Mithelfende Fam.-Angeh.	15	10	5	10	3	1	-	1	-	-	-	-	
Beamte	-	-	-	-	-	-	-	-	-	-	-	-	
Angestellte	47	31	16	18	5	4	13	7	-	-	-	-	
Arbeiter	619	368	251	258	1	138	110	112	7	-	5	-	
Insgesamt	1 004	558	446	383	11	234	175	201	21	-	18	-	
Wirtschaftsgruppe 85 Schiffsahrts-, Wasserstraßen- und Hafenwesen													
Selbständige	24	12	12	10	-	8	2	4	-	-	-	-	
Mithelfende Fam.-Angeh.	1	1	-	1	-	-	-	-	-	-	-	-	
Beamte	18	8	10	2	-	4	6	6	-	-	-	-	
Angestellte	100	47	53	32	1	29	15	23	1	-	1	-	
Arbeiter	338	200	138	145	1	79	55	58	2	-	-	-	
Insgesamt	481	268	213	190	2	120	78	91	3	-	1	-	
Wirtschaftsgruppe 86 Luftverkehr													
Selbständige	-	-	-	-	-	-	-	-	-	-	-	-	
Mithelfende Fam.-Angeh.	-	-	-	-	-	-	-	-	-	-	-	-	
Beamte	-	-	-	-	-	-	-	-	-	-	-	-	
Angestellte	7	3	4	2	-	2	1	2	-	-	-	-	
Arbeiter	8	3	5	1	-	2	2	3	-	-	-	-	
Insgesamt	15	6	9	3	-	4	3	5	-	-	-	-	
Wirtschaftsgruppe 87 Verkehrsneben- und -hilfsgewerbe													
Selbständige	22	12	10	10	-	4	2	6	-	-	-	-	
Mithelfende Fam.-Angeh.	1	-	1	-	-	1	-	-	-	-	-	-	
Beamte	-	-	-	-	-	-	-	-	-	-	-	-	
Angestellte	68	37	31	23	9	11	14	11	1	-	1	-	
Arbeiter	184	103	81	69	1	43	34	37	-	-	-	-	
Insgesamt	275	152	123	102	10	59	50	54	1	-	1	-	

noch: 2. Die Heimatvertriebenen nach Erwerbstätigkeit,
Wirtschaftsabteilungen und -gruppen sowie Stellung im Beruf

Rheinland - Pfalz

Stellung im Beruf	Wohnbevölkerung			Von der Wohnbevölkerung waren					Von den Erwerbspersonen hatten einen Nebenberuf in der Landwirtschaft				
				Erwerbspersonen		Ehefrauen ohne Hauptberuf	Übrige Angehörige ohne Hauptberuf		insgesamt		dar. Selbständige		
	insgesamt	männlich	weiblich	männlich	weiblich		männlich	weiblich	männlich	weiblich	männlich	weiblich	
Wirtschaftsgruppe 91 Öffentliche Verwaltung													
Selbständige	—	—	—	—	—	—	—	—	—	—	—	—	—
Mithelfende Fam.-Angeh.	—	—	—	—	—	—	—	—	—	—	—	—	—
Beamte	2 341	1 273	1 068	822	11	609	451	448	14	—	11	—	—
Angestellte	2 539	1 259	1 280	805	229	602	454	449	8	1	3	—	—
Arbeiter	1 059	541	518	352	34	278	189	206	12	—	10	—	—
Insgesamt	5 939	3 073	2 866	1 979	274	1 489	1 094	1 103	34	1	24	—	—
Wirtschaftsgruppe 92 Besatzungsmächte und ausländische Vertretungen													
Selbständige	—	—	—	—	—	—	—	—	—	—	—	—	—
Mithelfende Fam.-Angeh.	—	—	—	—	—	—	—	—	—	—	—	—	—
Beamte	—	—	—	—	—	—	—	—	—	—	—	—	—
Angestellte	1 225	658	567	475	207	188	183	172	2	1	2	—	1
Arbeiter	2 749	1 414	1 335	955	350	492	459	493	8	1	2	—	1
Insgesamt	3 974	2 072	1 902	1 430	557	680	642	665	10	2	4	—	1
Wirtschaftsgruppe 93 Politische und wirtschaftliche Organisationen													
Selbständige	—	—	—	—	—	—	—	—	—	—	—	—	—
Mithelfende Fam.-Angeh.	—	—	—	—	—	—	—	—	—	—	—	—	—
Beamte	—	—	—	—	—	—	—	—	—	—	—	—	—
Angestellte	285	132	153	89	41	66	43	46	1	—	1	—	—
Arbeiter	40	21	19	9	—	8	12	11	—	—	—	—	—
Insgesamt	325	153	172	98	41	74	55	57	1	—	1	—	—
Wirtschaftsgruppe 94 Rechts- und Wirtschaftsberatung													
Selbständige	197	106	91	67	2	49	39	40	1	—	1	—	—
Mithelfende Fam.-Angeh.	3	—	3	—	3	—	—	—	—	—	—	—	—
Beamte	5	3	2	1	—	2	2	—	—	—	—	—	—
Angestellte	168	73	95	48	49	24	25	22	1	—	1	—	—
Arbeiter	4	2	2	2	1	1	—	—	—	—	—	—	—
Insgesamt	377	184	193	118	55	76	66	62	2	—	2	—	—
Wirtschaftsgruppe 95 Kirchen, weltanschauliche Vereinigungen													
Selbständige	—	—	—	—	—	—	—	—	—	—	—	—	—
Mithelfende Fam.-Angeh.	—	—	—	—	—	—	—	—	—	—	—	—	—
Beamte	484	326	158	251	—	51	75	107	16	—	16	—	—
Angestellte	520	189	331	163	260	35	26	36	1	—	1	—	—
Arbeiter	49	24	25	18	10	6	6	9	—	—	—	—	—
Insgesamt	1 053	539	514	432	270	92	107	152	17	—	17	—	—
Wirtschaftsgruppe 96 Erziehung, Wissenschaft, Kultur													
Selbständige	22	10	12	7	3	5	3	4	—	—	—	—	—
Mithelfende Fam.-Angeh.	—	—	—	—	—	—	—	—	—	—	—	—	—
Beamte	1 746	843	903	541	217	357	302	329	7	—	7	—	—
Angestellte	527	203	324	124	180	60	79	84	—	—	—	—	—
Arbeiter	159	38	121	34	98	13	4	10	—	—	—	—	—
Insgesamt	2 454	1 094	1 360	706	498	435	388	427	7	—	7	—	—
Wirtschaftsgruppe 97 Fürsorge und Wohlfahrtspflege													
Selbständige	4	2	2	—	1	—	2	1	—	—	—	—	—
Mithelfende Fam.-Angeh.	—	—	—	—	—	—	—	—	—	—	—	—	—
Beamte	9	7	2	4	—	2	3	—	—	—	—	—	—
Angestellte	439	65	374	45	349	13	20	12	1	—	1	—	—
Arbeiter	294	48	246	42	229	8	6	9	—	—	—	—	—
Insgesamt	746	122	624	91	579	23	31	22	1	—	1	—	—
Wirtschaftsgruppe 98 Sozialversicherung													
Selbständige	—	—	—	—	—	—	—	—	—	—	—	—	—
Mithelfende Fam.-Angeh.	—	—	—	—	—	—	—	—	—	—	—	—	—
Beamte	35	18	17	12	—	12	6	5	—	—	—	—	—
Angestellte	182	91	91	60	19	45	31	27	—	—	—	—	—
Arbeiter	3	1	2	1	2	—	—	—	—	—	—	—	—
Insgesamt	220	110	110	73	21	57	37	32	—	—	—	—	—
Wirtschaftsgruppe 99 Gesundheitswesen und Hygiene													
Selbständige	881	443	438	259	55	201	184	182	1	—	1	—	—
Mithelfende Fam.-Angeh.	24	2	22	2	21	1	—	—	—	—	—	—	—
Beamte	46	20	26	13	—	17	7	9	—	—	—	—	—
Angestellte	1 405	279	1 126	211	973	82	68	71	—	—	—	—	—
Arbeiter	896	218	678	165	550	71	53	57	2	—	2	—	—
Insgesamt	3 252	962	2 290	650	1 599	372	312	319	3	—	3	—	—
Wirtschaftsgruppe 99 a Ohne Angabe der Betriebszugehörigkeit													
Selbständige	—	—	—	—	—	—	—	—	—	—	—	—	—
Mithelfende Fam.-Angeh.	—	—	—	—	—	—	—	—	—	—	—	—	—
Beamte	—	—	—	—	—	—	—	—	—	—	—	—	—
Angestellte	362	185	177	168	106	34	17	37	—	—	—	—	—
Arbeiter	2 007	1 148	859	1 006	566	167	142	126	4	—	1	—	—
Insgesamt	2 369	1 333	1 036	1 174	672	201	159	163	4	—	1	—	—

noch: 2. Die Heimatvertriebenen nach Erwerbstätigkeit,
Wirtschaftsabteilungen und -gruppen sowie Stellung im Beruf

Bayern (einschl. Lindau)

Stellung im Beruf	Wohnbevölkerung			Von der Wohnbevölkerung waren					Von den Erwerbspersonen bzw. Selbst. Berufslosen hatten einen Nebenberuf in der Landwirtschaft			
				Erwerbspersonen bzw. Selbst. Berufslose		Ehefrauen ohne Hauptberuf	Übrige Angehörige ohne Hauptberuf		insgesamt		dar. Selbständige	
	insgesamt	männlich	weiblich	männlich	weiblich		männlich	weiblich	männlich	weiblich	männlich	weiblich
Wirtschaftsabteilung 0 Landwirtschaft und Tierzucht, Forst- und Jagdwirtschaft, Gärtnerei, Fischerei												
Selbständige	9 674	6 671	3 003	3 858	193	202	2 813	2 608	71	1	69	1
Mithelfende Fam.-Angeh.	9 057	2 158	6 899	1 846	6 513	80	312	306	2	6	2	4
Beamte	623	369	254	242	—	141	127	113	19	—	15	—
Angestellte	3 231	1 797	1 434	1 288	196	676	509	562	29	—	29	—
Arbeiter	121 005	66 169	54 836	54 664	31 013	12 584	11 505	11 239	214	14	174	9
Insgesamt	143 590	77 164	66 426	61 898	37 915	13 683	15 266	14 828	335	21	289	14
Wirtschaftsabteilung 1 Bergbau, Gewinnung und Verarbeitung von Steinen und Erden, Energiewirtschaft												
Selbständige	833	457	376	293	1	225	164	150	2	—	2	—
Mithelfende Fam.-Angeh.	60	30	30	26	23	5	4	2	—	—	—	—
Beamte	44	26	18	16	—	12	10	6	1	—	1	—
Angestellte	3 908	1 978	1 930	1 371	351	984	607	595	3	—	3	—
Arbeiter	49 257	27 987	21 270	19 806	1 476	11 645	8 181	8 149	152	2	105	—
Insgesamt	54 102	30 478	23 624	21 512	1 851	12 871	8 966	8 902	158	2	111	—
Wirtschaftsabteilung 2 Eisen- und Metallherzeugung und -verarbeitung												
Selbständige	7 347	4 061	3 286	2 688	28	1 894	1 373	1 364	52	—	51	—
Mithelfende Fam.-Angeh.	453	166	287	148	239	33	18	15	—	—	—	—
Beamte	—	—	—	—	—	—	—	—	—	—	—	—
Angestellte	17 830	8 855	8 975	6 300	2 989	3 605	2 555	2 381	9	2	8	2
Arbeiter	124 351	74 097	50 254	58 271	11 321	23 119	15 826	15 814	171	4	134	3
Insgesamt	149 981	87 179	62 802	67 407	14 577	28 651	19 772	19 574	232	6	193	5
Wirtschaftsabteilung 3/4 Verarbeitende Gewerbe (ohne Eisen- und Metallverarbeitung)												
Selbständige	36 088	17 180	18 908	11 463	5 703	7 355	5 717	5 850	123	4	120	4
Mithelfende Fam.-Angeh.	3 193	763	2 430	685	2 238	124	78	68	2	1	—	1
Beamte	11	4	7	3	—	4	1	3	—	—	—	—
Angestellte	27 761	13 157	14 604	9 371	5 401	5 579	3 786	3 624	28	1	25	1
Arbeiter	258 824	121 474	137 350	91 951	69 438	38 198	29 523	29 714	319	27	230	23
Insgesamt	325 877	152 578	173 299	113 473	82 780	51 260	39 105	39 259	472	33	375	29
Wirtschaftsabteilung 5 Bau-, Ausbau- und Bauhilfsgewerbe												
Selbständige	7 812	4 214	3 598	2 904	23	2 189	1 310	1 386	19	—	18	—
Mithelfende Fam.-Angeh.	347	129	218	119	174	35	10	9	—	—	—	—
Beamte	—	—	—	—	—	—	—	—	—	—	—	—
Angestellte	7 264	3 884	3 380	2 686	497	1 738	1 198	1 145	3	—	3	—
Arbeiter	212 803	127 798	85 005	93 820	498	50 703	33 978	33 804	565	1	384	1
Insgesamt	228 226	136 025	92 201	99 529	1 192	54 665	36 496	36 344	587	1	405	1
Wirtschaftsabteilung 6 Handel, Geld- und Versicherungswesen												
Selbständige	34 949	19 799	15 150	13 721	2 742	6 364	6 078	6 044	96	4	91	3
Mithelfende Fam.-Angeh.	3 888	570	3 318	521	3 187	82	49	49	1	—	1	—
Beamte	332	167	165	105	7	101	62	57	—	—	—	—
Angestellte	40 106	18 437	21 669	13 825	10 552	6 399	4 612	4 718	14	1	14	1
Arbeiter	21 358	10 766	10 592	7 892	3 804	3 902	2 874	2 886	43	2	30	1
Insgesamt	100 633	49 739	50 894	36 064	20 292	16 848	13 675	13 754	154	7	136	5
Wirtschaftsabteilung 7 Dienstleistungen												
Selbständige	9 392	5 238	4 154	3 688	899	1 692	1 550	1 563	45	4	45	3
Mithelfende Fam.-Angeh.	1 595	209	1 386	184	1 319	38	25	29	1	—	1	—
Beamte	24	11	13	6	—	6	5	7	—	—	—	—
Angestellte	8 309	3 715	4 594	2 673	2 256	1 354	1 042	984	8	2	7	2
Arbeiter	54 856	9 938	44 918	7 069	39 346	2 648	2 869	2 924	13	24	9	19
Insgesamt	74 176	19 111	55 065	13 620	43 820	5 738	5 491	5 507	67	30	62	24

noch: 2. Die Heimatvertriebenen nach Erwerbstätigkeit,
Wirtschaftsabteilungen und -gruppen sowie Stellung im Beruf

Bayern (einschl. Lindau)

Stellung im Beruf	Wohnbevölkerung			Von der Wohnbevölkerung waren					Von den Erwerbspersonen bzw. Selbst. Berufslosen hatten einen Nebenberuf in der Landwirtschaft				
				Erwerbspersonen bzw. Selbst. Berufslose		Ehefrauen ohne Hauptberuf	Übrige Angehörige ohne Hauptberuf		insgesamt		dar. Selbständige		
	insgesamt	männlich	weiblich	männlich	weiblich		männlich	weiblich	männlich	weiblich	männlich	weiblich	
Wirtschaftsabteilung 8 Verkehrswesen													
Selbständige	3 209	1 778	1 431	1 176	36	751	602	644	103	2	99	2	
Mithelfende Fam.-Angeh.	200	89	111	81	88	17	8	5	—	—	—	—	
Beamte	20 789	10 602	10 187	7 065	364	6 279	3 537	3 544	33	—	31	—	
Angestellte	9 051	4 184	4 867	2 818	1 704	1 826	1 366	1 337	8	1	8	1	
Arbeiter	41 495	23 278	18 217	15 474	630	9 897	7 804	7 690	68	2	59	2	
Insgesamt	74 744	39 931	34 813	26 614	2 822	18 770	13 317	13 221	212	5	197	5	
Wirtschaftsabteilung 9 Öffentlicher Dienst und Dienstleistungen im öffentlichen Interesse													
Selbständige	11 987	6 252	5 735	3 835	751	2 622	2 417	2 362	10	1	9	1	
Mithelfende Fam.-Angeh.	599	35	564	32	552	10	3	2	—	—	—	—	
Beamte	37 711	19 420	18 291	12 975	2 406	9 381	6 445	6 504	63	2	61	2	
Angestellte	80 714	35 773	44 941	24 575	19 811	14 312	11 198	10 818	48	12	42	12	
Arbeiter	61 805	31 458	30 347	22 752	10 411	11 180	8 706	8 756	76	1	52	1	
Insgesamt	192 816	92 938	99 878	64 169	33 931	37 505	28 769	28 442	197	16	164	16	
Wirtschaftsabteilung 9 a Ohne Angabe der Betriebszugehörigkeit													
Selbständige	280	154	126	105	7	65	49	54	—	—	—	—	
Angestellte	8 721	3 955	4 766	2 821	2 150	1 434	1 134	1 182	4	3	4	3	
Arbeiter	113 577	48 810	64 767	34 749	36 540	14 294	14 061	13 933	40	11	35	10	
Insgesamt	122 578	52 919	69 659	37 675	38 697	15 793	15 244	15 169	44	14	39	13	
Wirtschaftsabteilungen 0 bis 9 a insgesamt													
Selbständige	121 571	65 804	55 767	43 731	10 383	23 359	22 073	22 025	521	16	504	14	
Mithelfende Fam.-Angeh.	19 392	4 149	15 243	3 642	14 333	424	507	486	6	7	4	5	
Beamte	59 534	30 599	28 935	20 412	2 777	15 924	10 187	10 234	116	2	108	2	
Angestellte	206 895	95 735	111 160	67 728	45 907	37 907	28 007	27 346	154	22	143	22	
Arbeiter	1 059 331	541 775	517 556	406 448	204 477	178 170	135 327	134 909	1 661	88	1 212	69	
Insgesamt	1 466 723	738 062	728 661	541 961	277 877	255 784	196 101	195 000	2 458	135	1 971	112	
Selbständige Berufslose													
Altenteiler	618	168	450	157	261	169	11	20	1	—	1	—	
Vom eigenen Vermögen lebende Rentner	827	262	565	176	376	100	86	89	—	—	—	—	
Beamte im Ruhestand	31 253	15 721	15 532	14 392	2 746	11 336	1 329	1 450	24	2	24	2	
Sozialversicherungsrentner, Witwengeldempfängerinnen	248 613	83 516	165 097	53 416	101 411	33 654	30 100	30 032	134	56	134	56	
Unterstützungsempfänger	144 937	47 201	97 736	32 769	60 398	22 648	14 432	14 690	—	—	—	—	
Selbständige Hausfrauen ohne Angabe einer Erwerbsquelle	11 285	2 612	8 673	—	6 138	—	2 612	2 535	—	—	—	—	
Personen außerhalb des erwerbsfähigen Alters ohne Angabe einer Erwerbsquelle	453	109	344	93	287	32	16	25	—	—	—	—	
Nicht in ihrer Familie lebende Studierende und Schüler	4 537	3 426	1 111	3 314	899	108	112	104	—	—	—	—	
Zöglinge in Anstalten für Erziehung und Unterricht sowie in Waisenhäusern	7 593	4 219	3 374	4 219	3 374	—	—	—	—	—	—	—	
Insassen von Altersheimen und Versorgungsanstalten	14 441	5 093	9 348	5 093	9 348	—	—	—	—	—	—	—	
Insassen von Irrenanstalten u. Heimen f. Körperbehinderte	4 670	2 123	2 547	2 123	2 547	—	—	—	—	—	—	—	
Insassen von Straf- und Besserungsanstalten	1 347	1 144	203	1 144	203	—	—	—	—	—	—	—	
Insassen von Internierungs- und Arbeitslagern	—	—	—	—	—	—	—	—	—	—	—	—	
Insgesamt	470 574	165 594	304 980	116 896	187 988	68 047	48 698	48 945	159	58	159	58	
Summe der Erwerbspersonen und Selbständigen Berufslosen mit ihren Angehörigen ohne Hauptberuf													
Insgesamt	1 937 297	903 656	1 033 641	658 857	465 865	323 831	244 799	243 945	2 617	193	2 130	170	

noch: 2. Die Heimatvertriebenen nach Erwerbstätigkeit,
Wirtschaftsabteilungen und -gruppen sowie Stellung im Beruf

Bayern (einschl. Lindau)

Stellung im Beruf	Wohnbevölkerung			Von der Wohnbevölkerung waren					Von den Erwerbspersonen hatten einen Nebenberuf in der Landwirtschaft				
				Erwerbspersonen		Ehefrauen ohne Hauptberuf	Übrige Angehörige ohne Hauptberuf		insgesamt		dar. Selbständige		
	insgesamt	männlich	weiblich	männlich	weiblich		männlich	weiblich	männlich	weiblich	männlich	weiblich	
Wirtschaftsgruppe 03 Landwirtschaft und Tierzucht													
Selbständige	8 547	5 934	2 613	3 382	164	82	2 552	2 367	44	1	42	1	
Mithelfende Fam.-Angeh.	8 662	2 081	6 581	1 773	6 207	73	308	301	2	6	2	4	
Beamte	26	11	15	7	—	6	4	9	—	—	—	—	
Angestellte	1 703	994	709	728	132	297	266	280	2	—	2	—	
Arbeiter	100 064	54 956	45 108	46 564	28 690	8 186	8 392	8 232	85	11	68	9	
Insgesamt	119 002	63 976	55 026	52 454	35 193	8 644	11 522	11 189	133	18	114	14	
Wirtschaftsgruppe 04 Forst- und Jagdwirtschaft													
Selbständige	36	21	15	16	1	9	5	5	1	—	1	—	
Mithelfende Fam.-Angeh.	7	1	6	1	5	1	—	—	—	—	—	—	
Beamte	597	358	239	235	—	135	123	104	19	—	15	—	
Angestellte	1 174	641	533	456	20	297	185	216	27	—	27	—	
Arbeiter	14 486	7 598	6 888	5 218	1 146	3 416	2 380	2 326	112	2	95	—	
Insgesamt	16 300	8 619	7 681	5 926	1 172	3 858	2 693	2 651	159	2	138	—	
Wirtschaftsgruppe 05 Gärtnerei													
Selbständige	1 064	700	364	449	28	107	251	229	22	—	22	—	
Mithelfende Fam.-Angeh.	386	76	310	72	299	6	4	5	—	—	—	—	
Beamte	—	—	—	—	—	—	—	—	—	—	—	—	
Angestellte	333	153	180	96	44	77	57	59	—	—	—	—	
Arbeiter	6 370	3 560	2 810	2 840	1 175	968	720	667	16	1	10	—	
Insgesamt	8 153	4 489	3 664	3 457	1 546	1 158	1 032	960	38	1	32	—	
Wirtschaftsgruppe 08 Hochsee- und Küstenfischerei													
Selbständige	—	—	—	—	—	—	—	—	—	—	—	—	
Mithelfende Fam.-Angeh.	—	—	—	—	—	—	—	—	—	—	—	—	
Beamte	—	—	—	—	—	—	—	—	—	—	—	—	
Angestellte	—	—	—	—	—	—	—	—	—	—	—	—	
Arbeiter	—	—	—	—	—	—	—	—	—	—	—	—	
Insgesamt	—	—	—	—	—	—	—	—	—	—	—	—	
Wirtschaftsgruppe 09 Binnenfischerei													
Selbständige	27	16	11	11	—	4	5	7	4	—	4	—	
Mithelfende Fam.-Angeh.	2	—	2	—	2	—	—	—	—	—	—	—	
Beamte	—	—	—	—	—	—	—	—	—	—	—	—	
Angestellte	21	9	12	8	—	5	1	7	—	—	—	—	
Arbeiter	85	55	30	42	2	14	13	14	1	—	1	—	
Insgesamt	135	80	55	61	4	23	19	28	5	—	5	—	
Wirtschaftsgruppe 11 Steinkohlengewinnung und -verarbeitung													
Selbständige	—	—	—	—	—	—	—	—	—	—	—	—	
Mithelfende Fam.-Angeh.	—	—	—	—	—	—	—	—	—	—	—	—	
Beamte	—	—	—	—	—	—	—	—	—	—	—	—	
Angestellte	121	58	63	41	1	38	17	24	—	—	—	—	
Arbeiter	1 058	539	519	267	—	303	272	216	1	—	1	—	
Insgesamt	1 179	597	582	308	1	341	289	240	1	—	1	—	
Wirtschaftsgruppe 12 Braunkohlengewinnung und -verarbeitung													
Selbständige	—	—	—	—	—	—	—	—	—	—	—	—	
Mithelfende Fam.-Angeh.	—	—	—	—	—	—	—	—	—	—	—	—	
Beamte	—	—	—	—	—	—	—	—	—	—	—	—	
Angestellte	320	178	142	122	6	86	56	50	—	—	—	—	
Arbeiter	4 388	2 610	1 778	1 862	12	1 033	748	733	3	—	2	—	
Insgesamt	4 708	2 788	1 920	1 984	18	1 119	804	783	3	—	2	—	
Wirtschaftsgruppe 13 Erzbergbau													
Selbständige	—	—	—	—	—	—	—	—	—	—	—	—	
Mithelfende Fam.-Angeh.	—	—	—	—	—	—	—	—	—	—	—	—	
Beamte	—	—	—	—	—	—	—	—	—	—	—	—	
Angestellte	150	80	70	55	8	39	25	23	—	—	—	—	
Arbeiter	1 070	608	462	412	9	272	196	181	—	—	—	—	
Insgesamt	1 220	688	532	467	17	311	221	204	—	—	—	—	
Wirtschaftsgruppe 14 Salzbergbau und Salinen													
Selbständige	—	—	—	—	—	—	—	—	—	—	—	—	
Mithelfende Fam.-Angeh.	—	—	—	—	—	—	—	—	—	—	—	—	
Beamte	—	—	—	—	—	—	—	—	—	—	—	—	
Angestellte	11	6	5	3	3	2	3	—	—	—	—	—	
Arbeiter	82	48	34	35	—	21	13	13	—	—	—	—	
Insgesamt	93	54	39	38	3	23	16	13	—	—	—	—	

noch: 2. Die Heimatvertriebenen nach Erwerbstätigkeit,
Wirtschaftsabteilungen und -gruppen sowie Stellung im Beruf

Bayern (einschl. Linde)

Stellung im Beruf	Wohnbevölkerung			Von der Wohnbevölkerung waren					Von den Erwerbspersonen hatten einen Nebenberuf in der Landwirtschaft				
				Erwerbspersonen		Ehefrauen ohne Hauptberuf	Ubrige Angehörige ohne Hauptberuf		insgesamt		dar. Selbständige		
	insgesamt	männlich	weiblich	männlich	weiblich		männlich	weiblich	männlich	weiblich	männlich	weiblich	
Wirtschaftsgruppe 15 Sonstiger Bergbau													
Selbständige	1	1	—	1	—	—	—	—	—	—	—	—	—
Mithelfende Fam.-Angeh.	1	—	1	—	1	—	—	—	—	—	—	—	—
Beamte	—	—	—	—	—	—	—	—	—	—	—	—	—
Angestellte	117	59	58	41	12	25	18	21	—	—	—	—	—
Arbeiter	1 445	766	679	563	86	345	203	248	2	—	1	—	—
Insgesamt	1 564	826	738	605	99	370	221	269	2	—	1	—	—
Wirtschaftsgruppe 17 Abbau von Steinen und Erden, Baustoff- und Keramische Industrie													
Selbständige	832	456	376	292	1	225	164	150	2	—	2	—	—
Mithelfende Fam.-Angeh.	57	28	29	25	22	5	3	2	—	—	—	—	—
Beamte	—	—	—	—	—	—	—	—	—	—	—	—	—
Angestellte	1 523	744	779	527	164	380	217	235	3	—	3	—	—
Arbeiter	35 302	20 008	15 294	14 249	1 310	8 204	5 759	5 780	132	2	92	—	—
Insgesamt	37 714	21 236	16 478	15 093	1 497	8 814	6 143	6 167	137	2	97	—	—
Wirtschaftsgruppe 19 Energiewirtschaft (Elektrizitäts-, Gas-, Wasser- und Fernheizwerke)													
Selbständige	—	—	—	—	—	—	—	—	—	—	—	—	—
Mithelfende Fam.-Angeh.	2	2	—	1	—	—	1	—	—	—	—	—	—
Beamte	44	26	18	16	—	12	10	6	1	—	1	—	—
Angestellte	1 666	853	813	582	157	414	271	242	—	—	—	—	—
Arbeiter	5 912	3 408	2 504	2 418	59	1 467	990	978	14	—	9	—	—
Insgesamt	7 624	4 289	3 335	3 017	216	1 893	1 272	1 226	15	—	10	—	—
Wirtschaftsgruppe 21 Eisen- und Stahlerzeugung (Eisenschaffende Industrie)													
Selbständige	38	19	19	12	—	14	7	5	—	—	—	—	—
Mithelfende Fam.-Angeh.	5	2	3	2	2	—	—	1	—	—	—	—	—
Beamte	—	—	—	—	—	—	—	—	—	—	—	—	—
Angestellte	698	347	351	260	70	184	87	97	—	—	—	—	—
Arbeiter	8 386	4 917	3 469	3 654	226	1 986	1 263	1 257	13	—	9	—	—
Insgesamt	9 127	5 285	3 842	3 928	298	2 184	1 357	1 360	13	—	9	—	—
Wirtschaftsgruppe 22 NE-Metallerzeugung und -gießereien													
Selbständige	48	23	25	15	1	13	8	11	—	—	—	—	—
Mithelfende Fam.-Angeh.	3	—	3	—	3	—	—	—	—	—	—	—	—
Beamte	—	—	—	—	—	—	—	—	—	—	—	—	—
Angestellte	514	230	284	163	112	105	67	67	—	1	—	1	—
Arbeiter	4 730	2 648	2 082	1 975	357	1 019	673	706	9	—	6	—	—
Insgesamt	5 295	2 901	2 394	2 153	473	1 137	748	784	9	1	6	—	—
Wirtschaftsgruppe 23 Stahl- und Waggonbau													
Selbständige	98	49	49	32	1	23	17	25	—	—	—	—	—
Mithelfende Fam.-Angeh.	4	2	2	2	2	—	—	—	—	—	—	—	—
Beamte	—	—	—	—	—	—	—	—	—	—	—	—	—
Angestellte	747	399	348	277	63	172	122	113	—	—	—	—	—
Arbeiter	4 567	2 798	1 769	2 091	23	1 042	707	704	4	—	3	—	—
Insgesamt	5 416	3 248	2 168	2 402	89	1 237	846	842	4	—	3	—	—
Wirtschaftsgruppe 24 Maschinen- und Apparatebau													
Selbständige	776	407	369	253	3	200	154	166	3	—	3	—	—
Mithelfende Fam.-Angeh.	35	13	22	13	20	2	—	—	—	—	—	—	—
Beamte	—	—	—	—	—	—	—	—	—	—	—	—	—
Angestellte	4 406	2 257	2 149	1 654	629	922	603	598	4	—	3	—	—
Arbeiter	30 401	18 853	11 548	14 770	1 107	6 433	4 083	4 008	39	—	33	—	—
Insgesamt	35 618	21 530	14 088	16 690	1 759	7 557	4 840	4 772	46	—	39	—	—
Wirtschaftsgruppe 25 Schiffbau (einschl. Bootsbau)													
Selbständige	8	2	6	2	—	2	—	4	—	—	—	—	—
Mithelfende Fam.-Angeh.	—	—	—	—	—	—	—	—	—	—	—	—	—
Beamte	—	—	—	—	—	—	—	—	—	—	—	—	—
Angestellte	96	55	41	44	7	24	11	10	—	—	—	—	—
Arbeiter	514	325	189	248	—	121	77	68	2	—	2	—	—
Insgesamt	618	382	236	294	7	147	88	82	2	—	2	—	—
Wirtschaftsgruppe 26 Straßenfahrzeug- und Luftfahrzeugbau													
Selbständige	1 493	824	669	530	2	388	294	279	17	—	16	—	—
Mithelfende Fam.-Angeh.	85	39	46	36	29	12	3	5	—	—	—	—	—
Beamte	—	—	—	—	—	—	—	—	—	—	—	—	—
Angestellte	2 882	1 491	1 391	1 040	439	558	451	394	1	—	1	—	—
Arbeiter	22 584	14 747	7 837	11 822	630	4 280	2 925	2 927	35	—	30	—	—
Insgesamt	27 044	17 101	9 943	13 428	1 100	5 238	3 673	3 605	53	—	47	—	—

noch: 2. Die Heimatvertriebenen nach Erwerbstätigkeit,
Wirtschaftsabteilungen und -gruppen sowie Stellung im Beruf

Bayern (einschl. Lindau)

Stellung im Beruf	Wohnbevölkerung			Von der Wohnbevölkerung waren					Von den Erwerbspersonen hatten einen Nebenberuf in der Landwirtschaft				
				Erwerbspersonen		Ehefrauen ohne Hauptberuf	Übrige Angehörige ohne Hauptberuf		insgesamt		dar. Selbständige		
	insgesamt	männlich	weiblich	männlich	weiblich		männlich	weiblich	männlich	weiblich	männlich	weiblich	
Wirtschaftsgruppe 27 Elektrotechnik													
Selbständige	1 190	682	508	471	7	307	211	194	7	—	7	—	
Mithelfende Fam.-Angeh.	72	18	54	17	53	1	1	—	—	—	—	—	
Beamte	—	—	—	—	—	—	—	—	—	—	—	—	
Angestellte	5 781	2 784	2 997	1 934	1 092	1 136	850	769	2	1	2	1	
Arbeiter	21 657	10 961	10 696	8 267	4 812	3 287	2 694	2 597	29	2	22	1	
Insgesamt	28 700	14 445	14 255	10 689	5 964	4 731	3 756	3 560	38	3	31	2	
Wirtschaftsgruppe 28 Feinmechanik und Optik													
Selbständige	1 392	821	571	546	6	346	275	219	3	—	3	—	
Mithelfende Fam.-Angeh.	80	24	56	19	49	4	5	3	—	—	—	—	
Beamte	—	—	—	—	—	—	—	—	—	—	—	—	
Angestellte	946	438	508	317	214	173	121	121	1	—	1	—	
Arbeiter	5 773	3 126	2 647	2 507	1 148	879	619	620	6	1	4	1	
Insgesamt	8 191	4 409	3 782	3 389	1 417	1 402	1 020	963	10	1	8	1	
Wirtschaftsgruppe 29 Eisen-, Stahl- und Metallwarenfertigung													
Selbständige	2 304	1 234	1 070	827	8	601	407	461	22	—	22	—	
Mithelfende Fam.-Angeh.	169	68	101	59	81	14	9	6	—	—	—	—	
Beamte	—	—	—	—	—	—	—	—	—	—	—	—	
Angestellte	1 760	854	906	611	363	331	243	212	1	—	1	—	
Arbeiter	25 739	15 722	10 017	12 937	3 018	4 072	2 785	2 927	34	1	25	1	
Insgesamt	29 972	17 878	12 094	14 434	3 470	5 018	3 444	3 606	57	1	48	1	
Wirtschaftsgruppe 31 Mineralölverarbeitung und Kohlewerststoffindustrie													
Selbständige	1	—	1	—	—	1	—	—	—	—	—	—	
Mithelfende Fam.-Angeh.	—	—	—	—	—	—	—	—	—	—	—	—	
Beamte	—	—	—	—	—	—	—	—	—	—	—	—	
Angestellte	159	78	81	56	23	30	22	28	—	—	—	—	
Arbeiter	198	112	86	79	5	50	33	31	—	—	—	—	
Insgesamt	358	190	168	135	28	81	55	59	—	—	—	—	
Wirtschaftsgruppe 32 Chemische Grundindustrie (einschl. Pharmazeutische Industrie)													
Selbständige	518	260	258	146	7	137	114	114	2	—	2	—	
Mithelfende Fam.-Angeh.	45	12	33	10	30	1	2	2	—	—	—	—	
Beamte	—	—	—	—	—	—	—	—	—	—	—	—	
Angestellte	4 158	1 971	2 187	1 398	769	865	573	553	1	—	1	—	
Arbeiter	12 370	6 200	6 170	4 439	1 975	2 462	1 761	1 733	27	—	22	—	
Insgesamt	17 091	8 443	8 648	5 993	2 781	3 465	2 450	2 402	30	—	25	—	
Wirtschaftsgruppe 34 Kunststoffverarbeitung													
Selbständige	107	51	56	28	—	34	23	22	—	—	—	—	
Mithelfende Fam.-Angeh.	10	—	10	—	10	—	—	—	—	—	—	—	
Beamte	—	—	—	—	—	—	—	—	—	—	—	—	
Angestellte	256	116	140	82	64	42	34	34	—	—	—	—	
Arbeiter	1 450	578	872	400	509	194	178	169	—	—	—	—	
Insgesamt	1 823	745	1 078	510	583	270	235	225	—	—	—	—	
Wirtschaftsgruppe 35 Gummi- und Asbestverarbeitung													
Selbständige	169	91	78	63	1	45	28	32	—	—	—	—	
Mithelfende Fam.-Angeh.	14	6	8	6	8	—	—	—	—	—	—	—	
Beamte	—	—	—	—	—	—	—	—	—	—	—	—	
Angestellte	360	173	187	126	65	76	47	46	2	—	1	—	
Arbeiter	2 436	1 263	1 173	941	475	381	322	317	4	—	2	—	
Insgesamt	2 979	1 533	1 446	1 136	549	502	397	395	6	—	3	—	
Wirtschaftsgruppe 36 Feinkeramische und Glasindustrie													
Selbständige	1 091	658	433	483	27	216	175	190	2	—	2	—	
Mithelfende Fam.-Angeh.	221	35	186	34	181	3	1	2	—	—	—	—	
Beamte	—	—	—	—	—	—	—	—	—	—	—	—	
Angestellte	2 110	1 026	1 084	744	368	468	282	248	4	—	4	—	
Arbeiter	25 830	11 961	13 869	8 734	6 662	3 992	3 227	3 215	26	4	20	4	
Insgesamt	29 252	13 680	15 572	9 995	7 238	4 679	3 685	3 655	32	4	26	4	
Wirtschaftsgruppe 37 Sägerei und Holzbearbeitung													
Selbständige	238	126	112	74	3	60	52	49	5	—	5	—	
Mithelfende Fam.-Angeh.	32	14	18	12	8	7	2	3	—	—	—	—	
Beamte	—	—	—	—	—	—	—	—	—	—	—	—	
Angestellte	1 041	545	496	376	123	233	169	140	1	—	1	—	
Arbeiter	18 316	10 328	7 988	7 415	519	4 497	2 913	2 972	65	—	44	—	
Insgesamt	19 627	11 013	8 614	7 877	653	4 797	3 136	3 164	71	—	50	—	

noch: 2. Die Heimatvertriebenen nach Erwerbstätigkeit,
Wirtschaftsabteilungen und -gruppen sowie Stellung im Beruf

Bayern (einschl. Lindau)

Stellung im Beruf	Wohnbevölkerung			Von der Wohnbevölkerung waren					Von den Erwerbspersonen hatten einen Nebenberuf in der Landwirtschaft			
				Erwerbspersonen		Ehefrauen ohne Hauptberuf	Übrige Angehörige ohne Hauptberuf		insgesamt		dar. Selbständige	
	insgesamt	männlich	weiblich	männlich	weiblich		männlich	weiblich	männlich	weiblich	männlich	weiblich
Wirtschaftsgruppe 38 Holzverarbeitung (einschl. Verarbeitung von natürlichen Schnitz- und Formstoffen)												
Selbständige	4 539	2 492	2 047	1 654	30	1 187	838	830	35	—	35	—
Mithelfende Fam.-Angeh.	300	138	162	124	127	30	14	5	—	—	—	—
Beamte	—	—	—	—	—	—	—	—	—	—	—	—
Angestellte	2 055	1 051	1 004	742	271	436	309	297	2	—	2	—
Arbeiter	40 783	24 735	16 048	19 351	3 021	7 721	5 384	5 306	70	—	57	—
Insgesamt	47 677	28 416	19 261	21 871	3 449	9 374	6 545	6 438	107	—	94	—
Wirtschaftsgruppe 39 Papiererzeugung und -verarbeitung, Druckereigewerbe												
Selbständige	609	323	286	210	27	142	113	117	2	—	2	—
Mithelfende Fam.-Angeh.	76	10	66	9	58	5	1	3	—	—	—	—
Beamte	—	—	—	—	—	—	—	—	—	—	—	—
Angestellte	2 341	1 123	1 218	806	432	495	317	291	5	—	5	—
Arbeiter	15 658	7 880	7 778	5 908	2 930	2 968	1 972	1 880	20	3	15	3
Insgesamt	18 684	9 336	9 348	6 933	3 447	3 610	2 403	2 291	27	3	22	3
Wirtschaftsgruppe 41 Ledererzeugung und -verarbeitung												
Selbständige	7 643	4 212	3 431	2 934	36	2 148	1 278	1 247	15	—	14	—
Mithelfende Fam.-Angeh.	311	132	179	123	155	17	9	7	—	1	—	1
Beamte	—	—	—	—	—	—	—	—	—	—	—	—
Angestellte	1 111	529	582	375	224	205	154	153	—	—	—	—
Arbeiter	18 145	9 478	8 667	7 367	3 706	2 862	2 111	2 099	16	—	11	—
Insgesamt	27 210	14 351	12 859	10 799	4 121	5 232	3 552	3 506	31	1	25	1
Wirtschaftsgruppe 42 Textilgewerbe												
Selbständige	2 463	1 294	1 169	882	298	435	412	436	9	—	7	—
Mithelfende Fam.-Angeh.	463	295	368	81	344	14	14	10	—	—	—	—
Beamte	—	—	—	—	—	—	—	—	—	—	—	—
Angestellte	6 217	3 060	3 157	2 234	1 089	1 255	826	813	4	—	3	—
Arbeiter	55 367	19 305	36 062	13 964	25 156	5 430	5 341	5 476	43	12	25	8
Insgesamt	64 510	23 754	40 756	17 161	26 887	7 134	6 593	6 735	56	12	35	8
Wirtschaftsgruppe 43 Bekleidungs-gewerbe												
Selbständige	14 989	5 466	9 523	3 553	5 215	2 291	1 913	2 017	20	4	20	4
Mithelfende Fam.-Angeh.	706	144	562	129	525	20	15	17	—	—	—	—
Beamte	—	—	—	—	—	—	—	—	—	—	—	—
Angestellte	2 300	959	1 341	682	728	362	277	251	4	1	4	1
Arbeiter	30 183	8 192	21 991	5 997	17 513	2 212	2 195	2 266	6	5	4	5
Insgesamt	48 178	14 761	33 417	10 361	23 981	4 885	4 400	4 551	30	10	28	10
Wirtschaftsgruppe 44 Herstellung von Musikinstrumenten, Spielwaren, Sportgeräten, Schmuckwaren und Bearbeitung von Edelsteinen												
Selbständige	775	421	354	284	11	205	137	138	—	—	—	—
Mithelfende Fam.-Angeh.	82	23	59	23	57	1	—	1	—	—	—	—
Beamte	—	—	—	—	—	—	—	—	—	—	—	—
Angestellte	508	226	282	168	115	90	58	77	—	—	—	—
Arbeiter	5 546	2 406	3 140	1 800	1 640	854	606	646	6	1	5	1
Insgesamt	6 911	3 076	3 835	2 275	1 823	1 150	801	862	6	1	5	1
Wirtschaftsgruppe 45 Muehlengewerbe, Nahr- und Futtermittelindustrie, Bäckerei- und Süßwarengewerbe												
Selbständige	1 496	907	589	594	23	216	313	350	19	—	19	—
Mithelfende Fam.-Angeh.	499	86	413	74	388	16	12	9	2	—	—	—
Beamte	—	—	—	—	—	—	—	—	—	—	—	—
Angestellte	1 691	713	978	506	444	312	207	222	3	—	2	—
Arbeiter	15 189	9 475	5 714	8 087	2 374	1 828	1 388	1 512	11	—	8	—
Insgesamt	18 875	11 181	7 694	9 261	3 229	2 372	1 920	2 093	35	—	29	—
Wirtschaftsgruppe 46 Fleisch- und Fischverarbeitung, Milchverwertung, Speisefettherstellung, Zuckerindustrie												
Selbständige	1 048	658	390	417	14	145	241	231	10	—	10	—
Mithelfende Fam.-Angeh.	347	53	294	48	282	7	5	5	—	—	—	—
Beamte	11	4	7	3	—	4	1	3	—	—	—	—
Angestellte	1 667	723	944	478	448	303	245	193	—	—	—	—
Arbeiter	10 222	6 100	4 122	4 899	1 364	1 540	1 201	1 218	18	1	11	1
Insgesamt	13 295	7 538	5 757	5 845	2 108	1 999	1 693	1 650	28	1	21	1
Wirtschaftsgruppe 47 Obst- und Gemüseverwertung, Kaffee-, Tee- und Gewürzverarbeitung, Eisgewinnung und Frosterei												
Selbständige	56	28	28	14	2	13	14	13	—	—	—	—
Mithelfende Fam.-Angeh.	7	—	7	—	7	—	—	—	—	—	—	—
Beamte	—	—	—	—	—	—	—	—	—	—	—	—
Angestellte	362	171	191	122	55	80	49	56	2	—	2	—
Arbeiter	1 300	524	776	360	439	173	164	164	—	—	—	—
Insgesamt	1 725	723	1 002	496	503	266	227	233	2	—	2	—

noch: 2. Die Heimatvertriebenen nach Erwerbstätigkeit,
Wirtschaftsabteilungen und -gruppen sowie Stellung im Beruf

Bayern (einschl. Lindau)

Stellung im Beruf	Wohnbevölkerung			Von der Wohnbevölkerung waren						Bayern (einschl. Lindau)				
				Erwerbspersonen		Ehefrauen ohne Hauptberuf	Übrige Angehörige ohne Hauptberuf		Von den Erwerbspersonen hatten einen Nebenberuf in der Landwirtschaft					
	insgesamt	männlich	weiblich	männlich	weiblich		Hauptberuf	männlich	weiblich	insgesamt	dar. Selbständige	männlich	weiblich	
Wirtschaftsgruppe 48 Getränkeherstellung														
Selbständige	323	179	144	120	8	73	59	63	4	—	4	—	—	—
Mithelfende Fam.-Angeh.	75	15	60	12	53	3	3	4	—	—	—	—	—	—
Beamte	—	—	—	—	—	—	—	—	—	—	—	—	—	—
Angestellte	1 114	559	555	378	130	265	181	160	—	—	—	—	—	—
Arbeiter	4 702	2 708	1 994	2 071	415	977	637	602	7	—	6	—	—	—
Insgesamt	6 214	3 461	2 753	2 581	606	1 318	880	829	11	—	10	—	—	—
Wirtschaftsgruppe 49 Tabakwarenherstellung														
Selbständige	23	14	9	7	1	7	7	1	—	—	—	—	—	—
Mithelfende Fam.-Angeh.	5	—	5	—	5	—	—	—	—	—	—	—	—	—
Beamte	—	—	—	—	—	—	—	—	—	—	—	—	—	—
Angestellte	311	134	177	98	53	62	36	62	—	—	—	—	—	—
Arbeiter	1 129	229	900	139	735	57	90	108	—	1	—	—	—	1
Insgesamt	1 468	377	1 091	244	794	126	133	171	—	1	—	—	—	1
Wirtschaftsgruppe 53 Architektur-, Bauingenieur- und Vermessungsbüros														
Selbständige	847	464	383	318	2	197	146	184	—	—	—	—	—	—
Mithelfende Fam.-Angeh.	21	—	21	—	20	1	—	—	—	—	—	—	—	—
Beamte	—	—	—	—	—	—	—	—	—	—	—	—	—	—
Angestellte	798	465	333	344	76	157	121	100	—	—	—	—	—	—
Arbeiter	99	54	45	31	2	28	23	15	—	—	—	—	—	—
Insgesamt	1 765	983	782	693	100	383	290	299	—	—	—	—	—	—
Wirtschaftsgruppe 54 Hoch- und Tiefbau														
Selbständige	1 658	879	779	583	5	461	296	313	7	—	7	—	—	—
Mithelfende Fam.-Angeh.	72	21	51	19	43	8	2	—	—	—	—	—	—	—
Beamte	—	—	—	—	—	—	—	—	—	—	—	—	—	—
Angestellte	5 922	3 149	2 773	2 134	332	1 464	1 015	977	3	—	3	—	—	—
Arbeiter	181 660	107 389	74 271	77 525	373	44 333	29 864	29 565	512	1	344	—	—	1
Insgesamt	189 312	111 438	77 874	80 261	753	46 266	31 177	30 855	522	1	354	—	—	1
Wirtschaftsgruppe 55 Zimmerei und Dachdeckerei														
Selbständige	751	399	352	275	2	221	124	129	1	—	1	—	—	—
Mithelfende Fam.-Angeh.	31	14	17	13	13	4	1	—	—	—	—	—	—	—
Beamte	—	—	—	—	—	—	—	—	—	—	—	—	—	—
Angestellte	112	46	66	38	23	29	8	14	—	—	—	—	—	—
Arbeiter	10 127	6 202	3 925	4 731	7	2 394	1 471	1 524	26	—	17	—	—	—
Insgesamt	11 021	6 661	4 360	5 057	45	2 648	1 604	1 667	27	—	18	—	—	—
Wirtschaftsgruppe 56 Bauinstallation, Klempnerei und Elektroinstallation														
Selbständige	1 350	710	640	494	2	409	216	229	4	—	4	—	—	—
Mithelfende Fam.-Angeh.	81	32	49	30	37	8	2	4	—	—	—	—	—	—
Beamte	—	—	—	—	—	—	—	—	—	—	—	—	—	—
Angestellte	278	145	133	109	35	57	36	41	—	—	—	—	—	—
Arbeiter	7 418	5 345	2 073	4 547	43	1 240	798	790	8	—	7	—	—	—
Insgesamt	9 127	6 232	2 895	5 180	117	1 714	1 052	1 064	12	—	11	—	—	—
Wirtschaftsgruppe 57 Ausbaugewerbe (Glaserei, Malerei, Ofensetzeri usw.)														
Selbständige	3 027	1 674	1 353	1 169	11	835	505	507	7	—	6	—	—	—
Mithelfende Fam.-Angeh.	135	59	76	54	58	13	5	5	—	—	—	—	—	—
Beamte	—	—	—	—	—	—	—	—	—	—	—	—	—	—
Angestellte	146	73	73	58	31	30	15	12	—	—	—	—	—	—
Arbeiter	13 033	8 524	4 509	6 776	73	2 597	1 748	1 839	18	—	15	—	—	—
Insgesamt	16 341	10 330	6 011	8 057	173	3 475	2 273	2 363	25	—	21	—	—	—
Wirtschaftsgruppe 59 Bauhilfsgewerbe (Schnornsteinfegergewerbe, Gerüstbaubetriebe)														
Selbständige	179	88	91	65	1	66	23	24	—	—	—	—	—	—
Mithelfende Fam.-Angeh.	7	3	4	3	3	1	—	—	—	—	—	—	—	—
Beamte	—	—	—	—	—	—	—	—	—	—	—	—	—	—
Angestellte	8	6	2	3	—	1	3	1	—	—	—	—	—	—
Arbeiter	466	284	182	210	—	111	74	71	1	—	1	—	—	—
Insgesamt	660	381	279	281	4	179	100	96	1	—	1	—	—	—
Wirtschaftsgruppe 65/66 Warenhandel und Verlagsgewerbe														
Selbständige	33 155	18 761	14 394	12 977	2 669	5 958	5 784	5 767	95	4	90	—	—	3
Mithelfende Fam.-Angeh.	3 836	565	3 271	516	3 140	82	49	49	1	—	1	—	—	—
Beamte	—	—	—	—	—	—	—	—	—	—	—	—	—	—
Angestellte	31 553	14 230	17 323	10 737	9 089	4 683	3 493	3 551	10	1	10	—	—	1
Arbeiter	20 401	10 243	10 158	7 501	3 715	3 694	2 742	2 749	39	2	26	—	—	1
Insgesamt	88 945	43 799	45 146	31 731	18 613	14 417	12 068	12 116	145	7	127	—	—	5

noch: 2. Die Heimatvertriebenen nach Erwerbstätigkeit,
Wirtschaftsabteilungen und -gruppen sowie Stellung im Beruf

Bayern (einschl. Lindau)

Stellung im Beruf	Wohnbevölkerung			Von der Wohnbevölkerung waren					Von den Erwerbspersonen hatten einen Nebenberuf in der Landwirtschaft				
				Erwerbspersonen		Ehefrauen ohne Hauptberuf	Übrige Angehörige ohne Hauptberuf		insgesamt		dar. Selbständige		
	insgesamt	männlich	weiblich	männlich	weiblich		männlich	weiblich	männlich	weiblich	männlich	weiblich	
Wirtschaftsgruppe 67 Wirtschaftswerbung und sonstige Hilfgewerbe des Handels													
Selbständige	772	435	337	313	58	163	122	116	1	—	1	—	
Mithelfende Fam.-Angeh.	38	5	33	5	33	—	—	—	—	—	—	—	
Beamte	—	—	—	—	—	—	—	—	—	—	—	—	
Angestellte	861	402	459	284	177	164	118	118	—	—	—	—	
Arbeiter	695	412	283	319	20	162	93	101	3	—	3	—	
Insgesamt	2 366	1 254	1 112	921	288	489	333	335	4	—	4	—	
Wirtschaftsgruppe 68 Geld-, Bank- und Börsenwesen (ohne Postscheck- und Postsparkassendienst)													
Selbständige	163	90	73	60	6	43	30	24	—	—	—	—	
Mithelfende Fam.-Angeh.	11	—	11	—	11	—	—	—	—	—	—	—	
Beamte	300	150	150	92	7	92	58	51	—	—	—	—	
Angestellte	3 909	1 856	2 053	1 368	760	791	488	502	2	—	2	—	
Arbeiter	193	83	110	53	48	31	30	31	1	—	1	—	
Insgesamt	4 576	2 179	2 397	1 573	832	957	606	608	3	—	3	—	
Wirtschaftsgruppe 69 Versicherungswesen (ohne Sozialversicherung)													
Selbständige	859	513	346	371	9	200	142	137	—	—	—	—	
Mithelfende Fam.-Angeh.	3	—	3	—	3	—	—	—	—	—	—	—	
Beamte	32	17	15	13	—	9	4	6	—	—	—	—	
Angestellte	3 783	1 949	1 834	1 436	526	761	513	547	2	—	2	—	
Arbeiter	69	28	41	19	21	15	9	5	—	—	—	—	
Insgesamt	4 746	2 507	2 239	1 839	559	985	668	695	2	—	2	—	
Wirtschaftsgruppe 71 Wohnungs- und Grundstückswesen, Vermögensverwaltung													
Selbständige	90	50	40	37	1	29	13	10	1	—	1	—	
Mithelfende Fam.-Angeh.	2	1	1	1	1	—	—	—	—	—	—	—	
Beamte	—	—	—	—	—	—	—	—	—	—	—	—	
Angestellte	693	326	367	215	111	149	111	107	2	—	1	—	
Arbeiter	377	206	171	152	17	84	54	70	1	—	1	—	
Insgesamt	1 162	583	579	405	130	262	178	187	4	—	3	—	
Wirtschaftsgruppe 72 Gaststättenwesen													
Selbständige	1 957	1 246	711	836	192	136	410	383	36	1	36	1	
Mithelfende Fam.-Angeh.	941	104	837	87	802	16	17	19	1	—	1	—	
Beamte	—	—	—	—	—	—	—	—	—	—	—	—	
Angestellte	2 148	1 009	1 139	737	493	392	272	254	1	1	1	1	
Arbeiter	13 376	3 592	9 784	2 645	7 931	980	947	873	6	6	2	5	
Insgesamt	18 422	5 951	12 471	4 305	9 418	1 524	1 646	1 529	44	8	40	7	
Wirtschaftsgruppe 73 Kunst, Schrifttum, Theator, Film und Rundfunkwesen, Schaustellungsgewerbe; private Forschung													
Selbständige	2 844	1 492	1 352	1 093	322	575	399	455	3	3	3	2	
Mithelfende Fam.-Angeh.	181	38	143	37	135	6	1	2	—	—	—	—	
Beamte	23	10	13	5	—	6	5	7	—	—	—	—	
Angestellte	3 495	1 831	1 664	1 337	571	649	494	444	2	—	2	—	
Arbeiter	1 631	869	762	656	255	283	213	224	1	1	1	1	
Insgesamt	8 174	4 240	3 934	3 128	1 283	1 519	1 112	1 132	6	4	6	3	
Wirtschaftsgruppe 74 Sportpflege, Bade- und Schwimmanstalten													
Selbständige	88	44	44	28	12	18	16	14	1	—	1	—	
Mithelfende Fam.-Angeh.	5	—	5	—	5	—	—	—	—	—	—	—	
Beamte	1	1	—	1	—	—	—	—	—	—	—	—	
Angestellte	151	89	62	66	21	20	23	21	—	—	—	—	
Arbeiter	246	139	107	112	25	53	27	29	—	—	—	—	
Insgesamt	491	273	218	207	63	91	66	64	1	—	1	—	
Wirtschaftsgruppe 75 Nachrichten-, Schreib- und Übersetzungsbüros													
Selbständige	249	138	111	104	36	46	34	29	1	—	1	—	
Mithelfende Fam.-Angeh.	9	—	9	—	9	—	—	—	—	—	—	—	
Beamte	—	—	—	—	—	—	—	—	—	—	—	—	
Angestellte	131	47	84	37	59	11	10	14	1	—	1	—	
Arbeiter	8	3	5	3	2	2	—	1	—	—	—	—	
Insgesamt	397	188	209	144	106	59	44	44	2	—	2	—	
Wirtschaftsgruppe 76 Photographisches Gewerbe													
Selbständige	799	453	346	321	48	171	132	127	—	—	—	—	
Mithelfende Fam.-Angeh.	78	13	65	10	56	5	3	4	—	—	—	—	
Beamte	—	—	—	—	—	—	—	—	—	—	—	—	
Angestellte	270	109	161	92	97	34	17	30	1	—	1	—	
Arbeiter	527	245	282	202	165	61	43	56	—	—	—	—	
Insgesamt	1 674	820	854	625	366	271	195	217	1	—	1	—	

noch: 2. Die Heimatvertriebenen nach Erwerbstätigkeit,
Wirtschaftsabteilungen und -gruppen sowie Stellung im Beruf.

Bayern (einschl. Lindau)

Stellung im Beruf	Wohnbevölkerung			Von der Wohnbevölkerung waren						Von den Erwerbspersonen hatten einen Nebenberuf in der Landwirtschaft			
	insgesamt	männlich	weiblich	Erwerbspersonen		Ehefrauen ohne Hauptberuf	Übrige Angehörige ohne Hauptberuf		insgesamt	dar. Selbständige			
				männlich	weiblich		männlich	weiblich		männlich	weiblich		
Wirtschaftsgruppe 77 Friseurgewerbe													
Selbständige	2 914	1 558	1 356	1 096	223	647	462	486	2	—	2	—	
Mithelfende Fam.-Angeh.	274	29	245	28	236	9	1	—	—	—	—	—	
Beamte	—	—	—	—	—	—	—	—	—	—	—	—	
Angestellte	132	55	77	38	46	18	17	13	—	—	—	—	
Arbeiter	5 078	2 572	2 506	2 077	1 327	643	495	536	3	1	3	1	
Insgesamt	8 398	4 214	4 184	3 239	1 832	1 317	975	1 035	5	1	5	1	
Wirtschaftsgruppe 78 Reinigungs-, Bewachungs- und Trägergewerbe, privates Bestattungswesen													
Selbständige	451	257	194	173	65	70	84	59	1	—	1	—	
Mithelfende Fam.-Angeh.	105	24	81	21	75	2	3	4	—	—	—	—	
Beamte	—	—	—	—	—	—	—	—	—	—	—	—	
Angestellte	406	191	215	128	85	75	63	55	1	—	1	—	
Arbeiter	3 510	1 399	2 111	1 004	1 281	458	395	372	2	1	2	1	
Insgesamt	4 472	1 871	2 601	1 326	1 506	605	545	490	4	1	4	1	
Wirtschaftsgruppe 79 Häusliche Dienste													
Selbständige	—	—	—	—	—	—	—	—	—	—	—	—	
Mithelfende Fam.-Angeh.	—	—	—	—	—	—	—	—	—	—	—	—	
Beamte	—	—	—	—	—	—	—	—	—	—	—	—	
Angestellte	883	58	825	23	773	6	35	46	—	1	—	1	
Arbeiter	30 103	913	29 190	218	28 343	84	695	763	—	15	—	11	
Insgesamt	30 986	971	30 015	241	29 116	90	730	809	—	16	—	12	
Wirtschaftsgruppe 81 Deutsche Bundespost													
Selbständige	—	—	—	—	—	—	—	—	—	—	—	—	
Mithelfende Fam.-Angeh.	—	—	—	—	—	—	—	—	—	—	—	—	
Beamte	4 578	2 225	2 353	1 527	318	1 323	698	712	8	—	7	—	
Angestellte	3 547	1 291	2 256	832	1 269	533	459	454	3	—	3	—	
Arbeiter	5 400	3 088	2 312	2 152	184	1 233	936	895	3	—	3	—	
Insgesamt	13 525	6 604	6 921	4 511	1 771	3 089	2 093	2 061	14	—	13	—	
Wirtschaftsgruppe 82 Deutsche Bundesbahn													
Selbständige	—	—	—	—	—	—	—	—	—	—	—	—	
Mithelfende Fam.-Angeh.	—	—	—	—	—	—	—	—	—	—	—	—	
Beamte	16 152	8 341	7 811	5 514	46	4 940	2 827	2 825	24	—	23	—	
Angestellte	3 299	1 726	1 573	1 135	171	820	591	582	1	—	1	—	
Arbeiter	26 876	14 767	12 109	9 405	334	6 517	5 362	5 258	43	2	38	2	
Insgesamt	46 327	24 834	21 493	16 054	551	12 277	8 780	8 665	68	2	62	2	
Wirtschaftsgruppe 83 Schienenbahnen (ohne Deutsche Bundesbahn) einschl. Obusbetriebe													
Selbständige	7	3	4	2	—	3	1	1	—	—	—	—	
Mithelfende Fam.-Angeh.	—	—	—	—	—	—	—	—	—	—	—	—	
Beamte	25	16	9	12	—	6	4	3	—	—	—	—	
Angestellte	205	105	100	68	25	42	37	33	—	—	—	—	
Arbeiter	1 334	760	574	527	39	291	233	244	3	—	2	—	
Insgesamt	1 571	884	687	609	64	342	275	281	3	—	2	—	
Wirtschaftsgruppe 84 Straßenverkehr (ohne Schienenbahnen und Obusbetriebe)													
Selbständige	2 689	1 497	1 192	996	25	636	501	531	95	1	91	1	
Mithelfende Fam.-Angeh.	168	83	85	76	68	13	7	4	—	—	—	—	
Beamte	—	—	—	—	—	—	—	—	—	—	—	—	
Angestellte	324	162	162	108	52	68	54	42	1	1	1	1	
Arbeiter	3 937	2 340	1 597	1 694	24	914	646	659	11	—	9	—	
Insgesamt	7 118	4 082	3 036	2 874	169	1 631	1 208	1 236	107	2	101	2	
Wirtschaftsgruppe 85 Schiffsahrts-, Wasserstraßen- und Hafenwesen													
Selbständige	25	12	13	10	1	6	2	6	—	—	—	—	
Mithelfende Fam.-Angeh.	—	—	—	—	—	—	—	—	—	—	—	—	
Beamte	34	20	14	12	—	10	8	4	1	—	1	—	
Angestellte	310	154	156	114	20	77	40	59	1	—	1	—	
Arbeiter	1 133	643	490	483	13	293	160	184	1	—	1	—	
Insgesamt	1 502	829	673	619	34	386	210	253	3	—	3	—	
Wirtschaftsgruppe 86 Luftverkehr													
Selbständige	—	—	—	—	—	—	—	—	—	—	—	—	
Mithelfende Fam.-Angeh.	—	—	—	—	—	—	—	—	—	—	—	—	
Beamte	—	—	—	—	—	—	—	—	—	—	—	—	
Angestellte	33	16	17	14	2	11	2	4	—	—	—	—	
Arbeiter	75	41	34	28	1	21	13	12	—	—	—	—	
Insgesamt	108	57	51	42	3	32	15	16	—	—	—	—	
Wirtschaftsgruppe 87 Verkehrsneben- und -hilfsgewerbe													
Selbständige	488	266	222	168	10	106	98	106	8	1	8	1	
Mithelfende Fam.-Angeh.	32	6	26	5	20	4	1	2	—	—	—	—	
Beamte	—	—	—	—	—	—	—	—	—	—	—	—	
Angestellte	1 333	730	603	547	165	275	183	163	2	—	2	—	
Arbeiter	2 740	1 639	1 101	1 185	35	628	454	438	7	—	6	—	
Insgesamt	4 593	2 641	1 952	1 905	230	1 013	736	709	17	1	16	1	

noch: 2. Die Heimatvertriebenen nach Erwerbstätigkeit,
Wirtschaftsabteilungen und -gruppen sowie Stellung im Beruf

Bayern (einschl. Lindeu)

Stellung im Beruf	Wohnbevölkerung			Von der Wohnbevölkerung waren					Von den Erwerbspersonen hatten einen Nebenberuf in der Landwirtschaft				
				Erwerbspersonen		Ehefrauen ohne Hauptberuf	Übrige Angehörige ohne Hauptberuf		insgesamt		dar. Selbständige		
	insgesamt	männlich	weiblich	männlich	weiblich		männlich	weiblich	männlich	weiblich	männlich	weiblich	
Wirtschaftsgruppe 91 Öffentliche Verwaltung													
Selbständige	—	—	—	—	—	—	—	—	—	—	—	—	—
Mithelfende Fam.-Angeh.	—	—	—	—	—	—	—	—	—	—	—	—	—
Beamte	20 971	11 258	9 713	7 422	112	5 825	3 836	3 776	24	—	—	22	—
Angestellte	31 999	15 737	16 262	10 562	4 168	7 172	5 175	4 922	23	3	—	23	3
Arbeiter	6 018	3 084	2 934	2 097	452	1 415	987	1 067	12	—	—	8	—
Insgesamt	58 988	30 079	28 909	20 081	4 732	14 412	9 998	9 765	59	3	—	53	3
Wirtschaftsgruppe 92 Besatzungsmächte und ausländische Vertretungen													
Selbständige	—	—	—	—	—	—	—	—	—	—	—	—	—
Mithelfende Fam.-Angeh.	—	—	—	—	—	—	—	—	—	—	—	—	—
Beamte	—	—	—	—	—	—	—	—	—	—	—	—	—
Angestellte	16 281	8 370	7 911	6 022	2 777	2 832	2 348	2 302	15	4	—	11	4
Arbeiter	43 265	24 420	18 845	17 816	3 748	8 471	6 604	6 626	50	—	—	34	—
Insgesamt	59 546	32 790	26 756	23 838	6 525	11 303	8 952	8 928	65	4	—	45	4
Wirtschaftsgruppe 93 Politische und wirtschaftliche Organisationen													
Selbständige	—	—	—	—	—	—	—	—	—	—	—	—	—
Mithelfende Fam.-Angeh.	—	—	—	—	—	—	—	—	—	—	—	—	—
Beamte	—	—	—	—	—	—	—	—	—	—	—	—	—
Angestellte	1 698	768	930	515	332	337	253	261	1	—	—	—	—
Arbeiter	171	86	85	62	15	39	24	31	—	—	—	—	—
Insgesamt	1 869	854	1 015	577	347	376	277	292	1	—	—	—	—
Wirtschaftsgruppe 94 Rechts- und Wirtschaftsberatung													
Selbständige	2 729	1 553	1 176	1 024	19	668	529	489	2	—	—	2	—
Mithelfende Fam.-Angeh.	108	7	101	6	99	2	1	—	—	—	—	—	—
Beamte	72	44	28	20	—	18	24	10	—	—	—	—	—
Angestellte	2 050	731	1 319	525	847	261	206	211	2	—	—	2	—
Arbeiter	84	25	59	17	32	10	8	17	—	—	—	—	—
Insgesamt	5 043	2 360	2 683	1 592	997	959	768	727	4	—	—	4	—
Wirtschaftsgruppe 95 Kirchen, weltanschauliche Vereinigungen													
Selbständige	—	—	—	—	—	—	—	—	—	—	—	—	—
Mithelfende Fam.-Angeh.	—	—	—	—	—	—	—	—	—	—	—	—	—
Beamte	1 786	1 214	572	951	7	245	263	320	20	—	—	20	—
Angestellte	2 006	774	1 232	619	891	160	155	181	—	—	—	—	—
Arbeiter	401	221	180	160	68	61	61	51	1	—	—	—	—
Insgesamt	4 193	2 209	1 984	1 730	966	466	479	552	21	—	—	20	—
Wirtschaftsgruppe 96 Erziehung, Wissenschaft, Kultur													
Selbständige	309	132	177	70	59	65	62	53	1	—	—	1	—
Mithelfende Fam.-Angeh.	13	1	12	1	12	—	—	—	—	—	—	—	—
Beamte	14 109	6 508	7 601	4 313	2 251	3 085	2 195	2 265	19	2	—	19	2
Angestellte	10 732	4 411	6 321	2 846	3 180	1 695	1 565	1 446	6	1	—	5	1
Arbeiter	1 323	472	851	342	573	156	130	122	—	1	—	—	1
Insgesamt	26 486	11 524	14 962	7 572	6 075	5 001	3 952	3 886	26	4	—	25	4
Wirtschaftsgruppe 97 Fürsorge und Wohlfahrtspflege													
Selbständige	30	7	23	—	16	1	7	6	—	—	—	—	—
Mithelfende Fam.-Angeh.	—	—	—	—	—	—	—	—	—	—	—	—	—
Beamte	69	38	31	30	11	12	8	8	—	—	—	—	—
Angestellte	4 873	1 431	3 442	943	2 428	565	488	449	—	1	—	—	1
Arbeiter	4 322	1 273	3 049	884	2 169	471	389	409	7	—	—	7	—
Insgesamt	9 294	2 749	6 545	1 857	4 624	1 049	892	872	7	1	—	7	1
Wirtschaftsgruppe 98 Sozialversicherung													
Selbständige	—	—	—	—	—	—	—	—	—	—	—	—	—
Mithelfende Fam.-Angeh.	—	—	—	—	—	—	—	—	—	—	—	—	—
Beamte	325	163	162	109	4	107	54	51	—	—	—	—	—
Angestellte	2 041	999	1 042	719	303	442	280	297	—	—	—	—	—
Arbeiter	50	17	33	13	18	6	4	9	—	—	—	—	—
Insgesamt	2 416	1 179	1 237	841	325	555	338	357	—	—	—	—	—
Wirtschaftsgruppe 99 Gesundheitswesen und Hygiene													
Selbständige	8 919	4 560	4 359	2 741	657	1 888	1 819	1 814	7	1	—	6	1
Mithelfende Fam.-Angeh.	478	27	451	25	441	8	2	2	—	—	—	—	—
Beamte	379	195	184	130	21	89	65	74	—	—	—	—	—
Angestellte	9 034	2 552	6 482	1 824	4 885	848	728	749	1	3	—	1	3
Arbeiter	6 171	1 860	4 311	1 361	3 336	551	499	424	6	—	—	3	—
Insgesamt	24 981	9 194	15 787	6 081	9 340	3 384	3 113	3 063	14	4	—	10	4
Wirtschaftsgruppe 99 a Ohne Angabe der Betriebszugehörigkeit													
Selbständige	280	154	126	105	7	65	49	54	—	—	—	—	—
Mithelfende Fam.-Angeh.	—	—	—	—	—	—	—	—	—	—	—	—	—
Beamte	—	—	—	—	—	—	—	—	—	—	—	—	—
Angestellte	8 721	3 955	4 766	2 821	2 150	1 434	1 134	1 182	4	3	—	4	3
Arbeiter	113 577	48 810	64 767	34 749	36 540	14 294	14 061	13 933	40	11	—	35	10
Insgesamt	122 578	52 919	69 659	37 675	38 697	15 793	15 244	15 169	44	14	—	39	13

noch: 2. Die Heimatvertriebenen nach Erwerbstätigkeit,
Wirtschaftsabteilungen und -gruppen sowie Stellung im Beruf

Lindau

Stellung im Beruf	Wohnbevölkerung			Von der Wohnbevölkerung waren					Von den Erwerbspersonen bzw. Selbst. Beruflosen hatten einen Nebenberuf in der Landwirtschaft			
				Erwerbspersonen bzw. Selbst. Beruflose		Ehefrauen ohne Hauptberuf	Übrige Angehörige ohne Hauptberuf		insgesamt		dar. Selbständige	
	insgesamt	männlich	weiblich	männlich	weiblich		männlich	weiblich	männlich	weiblich	männlich	weiblich

Wirtschaftsabteilung 0 Landwirtschaft und Tierzucht, Forst- und Jagdwirtschaft, Gärtnerei, Fischerei

Selbständige	57	37	20	19	2	3	18	15	-	-	-	-
Mithelfende Fam.-Angeh.	39	10	29	9	26	-	1	3	-	-	-	-
Beamte	-	-	-	-	-	-	-	-	-	-	-	-
Angestellte	34	22	12	8	-	7	14	5	-	-	-	-
Arbeiter	342	209	133	179	71	33	30	29	1	-	1	-
Insgesamt	472	278	194	215	99	43	63	52	1	-	1	-

Wirtschaftsabteilung 1 Bergbau, Gewinnung und Verarbeitung von Steinen und Erden, Energiewirtschaft

Selbständige	10	4	6	1	-	2	3	4	-	-	-	-
Mithelfende Fam.-Angeh.	-	-	-	-	-	-	-	-	-	-	-	-
Beamte	-	-	-	-	-	-	-	-	-	-	-	-
Angestellte	20	14	6	10	2	1	4	3	-	-	-	-
Arbeiter	103	55	48	34	2	23	21	23	-	-	-	-
Insgesamt	133	73	60	45	4	26	28	30	-	-	-	-

Wirtschaftsabteilung 2 Eisen- und Metallerzeugung und -verarbeitung

Selbständige	59	36	23	21	1	11	15	11	-	-	-	-
Mithelfende Fam.-Angeh.	3	-	3	-	2	1	-	-	-	-	-	-
Beamte	-	-	-	-	-	-	-	-	-	-	-	-
Angestellte	59	27	32	21	9	13	5	10	-	-	-	-
Arbeiter	238	149	89	121	11	48	28	30	-	-	-	-
Insgesamt	359	212	147	163	23	73	49	51	-	-	-	-

Wirtschaftsabteilung 3/4 Verarbeitende Gewerbe (ohne Eisen- und Metallverarbeitung)

Selbständige	144	64	80	38	19	27	26	34	1	-	1	-
Mithelfende Fam.-Angeh.	6	-	6	-	4	1	-	1	-	-	-	-
Beamte	-	-	-	-	-	-	-	-	-	-	-	-
Angestellte	252	115	137	82	52	56	33	29	-	-	-	-
Arbeiter	1 467	664	803	473	394	203	191	206	-	2	-	2
Insgesamt	1 869	843	1 026	593	469	287	250	270	1	2	1	2

Wirtschaftsabteilung 5 Bau-, Ausbau- und Bauhilfsgewerbe

Selbständige	28	13	15	8	-	8	5	7	1	-	-	-
Mithelfende Fam.-Angeh.	-	-	-	-	-	-	-	-	-	-	-	-
Beamte	-	-	-	-	-	-	-	-	-	-	-	-
Angestellte	29	13	16	10	6	4	3	6	-	-	-	-
Arbeiter	1 116	675	441	481	4	245	194	192	7	-	4	-
Insgesamt	1 173	701	472	499	10	257	202	205	8	-	4	-

Wirtschaftsabteilung 6 Handel, Geld- und Versicherungswesen

Selbständige	158	80	78	52	13	33	28	32	-	1	-	-
Mithelfende Fam.-Angeh.	6	1	5	1	5	-	-	-	-	-	-	-
Beamte	4	2	2	1	-	2	1	-	-	-	-	-
Angestellte	209	93	116	66	57	37	27	22	-	-	-	-
Arbeiter	110	52	58	30	13	24	22	21	-	1	-	-
Insgesamt	487	228	259	150	88	96	78	75	-	2	-	-

Wirtschaftsabteilung 7 Dienstleistungen

Selbständige	89	42	47	25	8	18	17	21	-	-	-	-
Mithelfende Fam.-Angeh.	14	2	12	1	12	-	1	-	-	-	-	-
Beamte	-	-	-	-	-	-	-	-	-	-	-	-
Angestellte	49	20	29	12	18	5	8	6	-	1	-	1
Arbeiter	364	67	297	54	267	10	13	20	-	-	-	-
Insgesamt	516	131	385	92	305	33	39	47	-	1	-	1

Stellung im Beruf	Wohnbevölkerung			Von der Wohnbevölkerung waren					Von den Erwerbspersonen bzw. Selbst. Berufslosen hatten einen Nebenberuf in der Landwirtschaft			
				Erwerbspersonen bzw. Selbst. Berufslose		Ehefrauen ohne Hauptberuf	Übrige Angehörige ohne Hauptberuf		insgesamt		dar. Selbständige	
	insgesamt	männlich	weiblich	männlich	weiblich		männlich	weiblich	männlich	weiblich	männlich	weiblich
Wirtschaftsabteilung 8 Verkehrswesen												
Selbständige	16	6	10	3	—	1	3	9	—	—	—	—
Mithelfende Fam.-Angeh.	—	—	—	—	—	—	—	—	—	—	—	—
Beamte	104	47	57	31	1	39	16	17	—	—	—	—
Angestellte	61	30	31	16	7	12	14	12	—	—	—	—
Arbeiter	257	141	116	95	6	62	46	48	1	—	1	—
Insgesamt	438	224	214	145	14	114	79	86	1	—	1	—
Wirtschaftsabteilung 9 Öffentlicher Dienst und Dienstleistungen im öffentlichen Interesse												
Selbständige	71	32	39	18	5	19	14	15	—	—	—	—
Mithelfende Fam.-Angeh.	3	1	2	1	2	—	—	—	—	—	—	—
Beamte	244	124	120	83	9	62	41	49	1	—	1	—
Angestellte	379	148	231	92	112	64	56	55	—	—	—	—
Arbeiter	126	41	85	28	47	20	13	18	—	—	—	—
Insgesamt	823	346	477	222	175	165	124	137	1	—	1	—
Wirtschaftsabteilung 9a Ohne Angabe der Betriebszugehörigkeit												
Selbständige	—	—	—	—	—	—	—	—	—	—	—	—
Angestellte	6	4	2	4	2	—	—	—	—	—	—	—
Arbeiter	105	62	43	52	18	16	10	9	—	—	—	—
Insgesamt	111	66	45	56	20	16	10	9	—	—	—	—
Wirtschaftsabteilungen 0 bis 9a insgesamt												
Selbständige	632	314	318	185	48	122	129	148	2	1	1	—
Mithelfende Fam.-Angeh.	71	14	57	12	51	2	2	4	—	—	—	—
Beamte	352	173	179	115	10	103	58	66	1	—	1	—
Angestellte	1 098	486	612	321	265	199	165	148	—	1	—	1
Arbeiter	4 228	2 115	2 113	1 547	833	684	568	596	9	3	6	2
Insgesamt	6 381	3 102	3 279	2 180	1 207	1 110	922	962	12	5	8	3
Selbständige Berufslose												
Altenteiler	—	—	—	—	—	—	—	—	—	—	—	—
Vom eigenen Vermögen lebende Rentner	13	4	9	3	3	2	1	4	—	—	—	—
Beamte im Ruhestand	149	66	83	64	15	57	2	11	—	—	—	—
Sozialversicherungsrentner, Witwengeldempfängerinnen	937	326	611	179	350	117	147	144	—	—	—	—
Unterstützungsempfänger	428	145	283	71	171	45	74	67	—	—	—	—
Selbständige Hausfrauen ohne Angabe einer Erwerbsquelle	62	13	49	—	31	—	13	18	—	—	—	—
Personen außerhalb des erwerbsfähigen Alters ohne Angabe einer Erwerbsquelle	—	—	—	—	—	—	—	—	—	—	—	—
Nicht in ihrer Familie lebende Studierende und Schüler	2	2	—	2	—	—	—	—	—	—	—	—
Zöglinge in Anstalten für Erziehung und Unterricht sowie in Waisenhäusern	—	—	—	—	—	—	—	—	—	—	—	—
Insassen von Altersheimen und Versorgungsanstalten	56	25	31	25	31	—	—	—	—	—	—	—
Insassen von Irrenanstalten u. Heimen f. Körperbehinderte	6	6	—	6	—	—	—	—	—	—	—	—
Insassen von Straf- und Besserungsanstalten	—	—	—	—	—	—	—	—	—	—	—	—
Insassen von Internierungs- und Arbeitslagern	—	—	—	—	—	—	—	—	—	—	—	—
Insgesamt	1 653	587	1 066	350	601	221	237	244	—	—	—	—
Summe der Erwerbspersonen und Selbständigen Berufslosen mit ihren Angehörigen ohne Hauptberuf												
Insgesamt	8 034	3 689	4 345	2 530	1 808	1 331	1 159	1 206	12	5	8	3

noch: 2. Die Heimatvertriebenen nach Erwerbstätigkeit,
Wirtschaftsabteilungen und -gruppen sowie Stellung im Beruf

Lindau

Stellung im Beruf	Wohnbevölkerung			Von der Wohnbevölkerung waren					Von den Erwerbspersonen hatten einen Nebenberuf in der Landwirtschaft				
				Erwerbspersonen		Ehefrauen ohne Hauptberuf	Übrige Angehörige ohne Hauptberuf		insgesamt		dar. Selbständige		
	insgesamt	männlich	weiblich	männlich	weiblich		männlich	weiblich	männlich	weiblich	männlich	weiblich	
Wirtschaftsgruppe 03 Landwirtschaft und Tierzucht													
Selbständige	50	33	17	16	2	2	17	13	-	-	-	-	
Mithelfende Fam.-Angeh.	39	10	29	9	26	-	1	3	-	-	-	-	
Beamte	-	-	-	-	-	-	-	-	-	-	-	-	
Angestellte	26	17	9	6	-	5	11	4	-	-	-	-	
Arbeiter	253	156	97	139	67	14	17	16	-	-	-	-	
Insgesamt	368	216	152	170	95	21	46	36	-	-	-	-	
Wirtschaftsgruppe 04 Forst- und Jagdwirtschaft													
Selbständige	-	-	-	-	-	-	-	-	-	-	-	-	
Mithelfende Fam.-Angeh.	-	-	-	-	-	-	-	-	-	-	-	-	
Beamte	-	-	-	-	-	-	-	-	-	-	-	-	
Angestellte	8	5	3	2	-	2	3	1	-	-	-	-	
Arbeiter	21	11	10	7	1	6	4	3	-	-	-	-	
Insgesamt	29	16	13	9	1	8	7	4	-	-	-	-	
Wirtschaftsgruppe 05 Gärtnerei													
Selbständige	7	4	3	3	-	1	1	2	-	-	-	-	
Mithelfende Fam.-Angeh.	-	-	-	-	-	-	-	-	-	-	-	-	
Beamte	-	-	-	-	-	-	-	-	-	-	-	-	
Angestellte	-	-	-	-	-	-	-	-	-	-	-	-	
Arbeiter	65	40	25	31	3	12	9	10	1	-	1	-	
Insgesamt	72	44	28	34	3	13	10	12	1	-	1	-	
Wirtschaftsgruppe 08 Hochsee- und Küstenfischerei													
Selbständige	-	-	-	-	-	-	-	-	-	-	-	-	
Mithelfende Fam.-Angeh.	-	-	-	-	-	-	-	-	-	-	-	-	
Beamte	-	-	-	-	-	-	-	-	-	-	-	-	
Angestellte	-	-	-	-	-	-	-	-	-	-	-	-	
Arbeiter	-	-	-	-	-	-	-	-	-	-	-	-	
Insgesamt	-	-	-	-	-	-	-	-	-	-	-	-	
Wirtschaftsgruppe 09 Binnenfischerei													
Selbständige	-	-	-	-	-	-	-	-	-	-	-	-	
Mithelfende Fam.-Angeh.	-	-	-	-	-	-	-	-	-	-	-	-	
Beamte	-	-	-	-	-	-	-	-	-	-	-	-	
Angestellte	-	-	-	-	-	-	-	-	-	-	-	-	
Arbeiter	3	2	1	2	-	1	-	-	-	-	-	-	
Insgesamt	3	2	1	2	-	1	-	-	-	-	-	-	
Wirtschaftsgruppe 11 Steinkohlengewinnung und -verarbeitung													
Selbständige	-	-	-	-	-	-	-	-	-	-	-	-	
Mithelfende Fam.-Angeh.	-	-	-	-	-	-	-	-	-	-	-	-	
Beamte	-	-	-	-	-	-	-	-	-	-	-	-	
Angestellte	-	-	-	-	-	-	-	-	-	-	-	-	
Arbeiter	-	-	-	-	-	-	-	-	-	-	-	-	
Insgesamt	-	-	-	-	-	-	-	-	-	-	-	-	
Wirtschaftsgruppe 12 Braunkohlengewinnung und -verarbeitung													
Selbständige	-	-	-	-	-	-	-	-	-	-	-	-	
Mithelfende Fam.-Angeh.	-	-	-	-	-	-	-	-	-	-	-	-	
Beamte	-	-	-	-	-	-	-	-	-	-	-	-	
Angestellte	-	-	-	-	-	-	-	-	-	-	-	-	
Arbeiter	1	1	-	1	-	-	-	-	-	-	-	-	
Insgesamt	1	1	-	1	-	-	-	-	-	-	-	-	
Wirtschaftsgruppe 13 Erzbergbau													
Selbständige	-	-	-	-	-	-	-	-	-	-	-	-	
Mithelfende Fam.-Angeh.	-	-	-	-	-	-	-	-	-	-	-	-	
Beamte	-	-	-	-	-	-	-	-	-	-	-	-	
Angestellte	-	-	-	-	-	-	-	-	-	-	-	-	
Arbeiter	-	-	-	-	-	-	-	-	-	-	-	-	
Insgesamt	-	-	-	-	-	-	-	-	-	-	-	-	
Wirtschaftsgruppe 14 Salzbergbau und Salinen													
Selbständige	-	-	-	-	-	-	-	-	-	-	-	-	
Mithelfende Fam.-Angeh.	-	-	-	-	-	-	-	-	-	-	-	-	
Beamte	-	-	-	-	-	-	-	-	-	-	-	-	
Angestellte	-	-	-	-	-	-	-	-	-	-	-	-	
Arbeiter	-	-	-	-	-	-	-	-	-	-	-	-	
Insgesamt	-	-	-	-	-	-	-	-	-	-	-	-	

noch: 2. Die Heimatvertriebenen nach Erwerbstätigkeit,
Wirtschaftsabteilungen und -gruppen sowie Stellung im Beruf

Lindau

Stellung im Beruf	Wohnbevölkerung			Von der Wohnbevölkerung waren					Von den Erwerbspersonen hatten einen Nebenberuf in der Landwirtschaft				
				Erwerbspersonen		Ehefrauen ohne Hauptberuf	Übrige Angehörige ohne Hauptberuf		insgesamt		dar. Selbständige		
	insgesamt	männlich	weiblich	männlich	weiblich		männlich	weiblich	männlich	weiblich	männlich	weiblich	
Wirtschaftsgruppe 15 Sonstiger Bergbau													
Selbständige	—	—	—	—	—	—	—	—	—	—	—	—	—
Mithelfende Fam.-Angeh.	—	—	—	—	—	—	—	—	—	—	—	—	—
Beamte	—	—	—	—	—	—	—	—	—	—	—	—	—
Angestellte	—	—	—	—	—	—	—	—	—	—	—	—	—
Arbeiter	9	3	6	3	—	3	—	3	—	—	—	—	—
Insgesamt	9	3	6	3	—	3	—	3	—	—	—	—	—
Wirtschaftsgruppe 17 Abbau von Steinen und Erden, Baustoff- und Keramische Industrie													
Selbständige	10	4	6	1	—	2	3	4	—	—	—	—	—
Mithelfende Fam.-Angeh.	—	—	—	—	—	—	—	—	—	—	—	—	—
Beamte	—	—	—	—	—	—	—	—	—	—	—	—	—
Angestellte	5	4	1	3	—	—	1	1	—	—	—	—	—
Arbeiter	67	36	31	20	1	13	16	17	—	—	—	—	—
Insgesamt	82	44	38	24	1	15	20	22	—	—	—	—	—
Wirtschaftsgruppe 19 Energiewirtschaft (Elektrizitäts-, Gas-, Wasser- und Fernheizwerke)													
Selbständige	—	—	—	—	—	—	—	—	—	—	—	—	—
Mithelfende Fam.-Angeh.	—	—	—	—	—	—	—	—	—	—	—	—	—
Beamte	—	—	—	—	—	—	—	—	—	—	—	—	—
Angestellte	15	10	5	7	2	1	3	2	—	—	—	—	—
Arbeiter	26	15	11	10	1	7	5	3	—	—	—	—	—
Insgesamt	41	25	16	17	3	8	8	5	—	—	—	—	—
Wirtschaftsgruppe 21 Eisen- und Stahlherzeugung (Eisenschaffende Industrie)													
Selbständige	—	—	—	—	—	—	—	—	—	—	—	—	—
Mithelfende Fam.-Angeh.	—	—	—	—	—	—	—	—	—	—	—	—	—
Beamte	—	—	—	—	—	—	—	—	—	—	—	—	—
Angestellte	2	1	1	1	—	1	—	—	—	—	—	—	—
Arbeiter	13	9	4	8	—	2	1	2	—	—	—	—	—
Insgesamt	15	10	5	9	—	3	1	2	—	—	—	—	—
Wirtschaftsgruppe 22 NE-Metallerzeugung und -gießereien													
Selbständige	—	—	—	—	—	—	—	—	—	—	—	—	—
Mithelfende Fam.-Angeh.	—	—	—	—	—	—	—	—	—	—	—	—	—
Beamte	—	—	—	—	—	—	—	—	—	—	—	—	—
Angestellte	—	—	—	—	—	—	—	—	—	—	—	—	—
Arbeiter	1	—	1	—	1	—	—	—	—	—	—	—	—
Insgesamt	1	—	1	—	1	—	—	—	—	—	—	—	—
Wirtschaftsgruppe 23 Stahl- und Waggonbau													
Selbständige	4	2	2	1	—	1	1	1	—	—	—	—	—
Mithelfende Fam.-Angeh.	—	—	—	—	—	—	—	—	—	—	—	—	—
Beamte	—	—	—	—	—	—	—	—	—	—	—	—	—
Angestellte	2	1	1	1	—	—	—	1	—	—	—	—	—
Arbeiter	6	3	3	3	—	2	—	1	—	—	—	—	—
Insgesamt	12	6	6	5	—	3	1	3	—	—	—	—	—
Wirtschaftsgruppe 24 Maschinen- und Apparatebau													
Selbständige	2	2	—	2	—	—	—	—	—	—	—	—	—
Mithelfende Fam.-Angeh.	—	—	—	—	—	—	—	—	—	—	—	—	—
Beamte	—	—	—	—	—	—	—	—	—	—	—	—	—
Angestellte	15	7	8	4	4	4	3	—	—	—	—	—	—
Arbeiter	74	44	30	35	—	15	9	15	—	—	—	—	—
Insgesamt	91	53	38	41	4	19	12	15	—	—	—	—	—
Wirtschaftsgruppe 25 Schiffbau (einschl. Bootsbau)													
Selbständige	—	—	—	—	—	—	—	—	—	—	—	—	—
Mithelfende Fam.-Angeh.	—	—	—	—	—	—	—	—	—	—	—	—	—
Beamte	—	—	—	—	—	—	—	—	—	—	—	—	—
Angestellte	2	2	—	1	—	—	1	—	—	—	—	—	—
Arbeiter	2	1	1	1	—	1	—	—	—	—	—	—	—
Insgesamt	4	3	1	2	—	1	1	—	—	—	—	—	—
Wirtschaftsgruppe 26 Straßenfahrzeug- und Luftfahrzeugbau													
Selbständige	9	5	4	4	—	3	1	1	—	—	—	—	—
Mithelfende Fam.-Angeh.	1	—	1	—	1	—	—	—	—	—	—	—	—
Beamte	—	—	—	—	—	—	—	—	—	—	—	—	—
Angestellte	9	4	5	3	—	2	1	3	—	—	—	—	—
Arbeiter	43	28	15	20	—	10	8	5	—	—	—	—	—
Insgesamt	62	37	25	27	1	15	10	9	—	—	—	—	—

noch: 2. Die Heimatvertriebenen nach Erwerbstätigkeit,
Wirtschaftsabteilungen und -gruppen sowie Stellung im Beruf

Lindau

Stellung im Beruf	Wohnbevölkerung			Von der Wohnbevölkerung waren					Von den Erwerbspersonen hatten einen Nebenberuf in der Landwirtschaft				
				Erwerbspersonen		Ehefrauen ohne Hauptberuf	Übrige Angehörige ohne Hauptberuf		insgesamt		dar. Selbständige		
	insgesamt	männlich	weiblich	männlich	weiblich		männlich	weiblich	männlich	weiblich	männlich	weiblich	
Wirtschaftsgruppe 27 Elektrotechnik													
Selbständige	16	8	8	5	1	3	3	4	-	-	-	-	
Mithelfende Fam.-Angeh.	1	-	1	-	1	-	-	-	-	-	-	-	
Beamte	-	-	-	-	-	-	-	-	-	-	-	-	
Angestellte	19	8	11	7	2	3	1	6	-	-	-	-	
Arbeiter	39	25	14	21	6	7	4	1	-	-	-	-	
Insgesamt	75	41	34	33	10	13	8	11	-	-	-	-	
Wirtschaftsgruppe 28 Feinmechanik und Optik													
Selbständige	24	17	7	7	-	3	10	4	-	-	-	-	
Mithelfende Fam.-Angeh.	-	-	-	-	-	-	-	-	-	-	-	-	
Beamte	-	-	-	-	-	-	-	-	-	-	-	-	
Angestellte	4	1	3	1	2	1	-	-	-	-	-	-	
Arbeiter	13	9	4	8	2	1	1	1	-	-	-	-	
Insgesamt	41	27	14	16	4	5	11	5	-	-	-	-	
Wirtschaftsgruppe 29 Eisen-, Stahl- und Metallwarenfertigung													
Selbständige	4	2	2	2	-	1	-	1	-	-	-	-	
Mithelfende Fam.-Angeh.	1	-	1	-	-	1	-	-	-	-	-	-	
Beamte	-	-	-	-	-	-	-	-	-	-	-	-	
Angestellte	6	3	3	3	1	2	-	-	-	-	-	-	
Arbeiter	47	30	17	25	2	10	5	5	-	-	-	-	
Insgesamt	58	35	23	30	3	14	5	6	-	-	-	-	
Wirtschaftsgruppe 31 Mineralölverarbeitung und Kohlewertstoffindustrie													
Selbständige	-	-	-	-	-	-	-	-	-	-	-	-	
Mithelfende Fam.-Angeh.	-	-	-	-	-	-	-	-	-	-	-	-	
Beamte	-	-	-	-	-	-	-	-	-	-	-	-	
Angestellte	-	-	-	-	-	-	-	-	-	-	-	-	
Arbeiter	-	-	-	-	-	-	-	-	-	-	-	-	
Insgesamt	-	-	-	-	-	-	-	-	-	-	-	-	
Wirtschaftsgruppe 32 Chemische Grundindustrie (einschl. Pharmazeutische Industrie)													
Selbständige	10	5	5	2	-	3	3	2	-	-	-	-	
Mithelfende Fam.-Angeh.	-	-	-	-	-	-	-	-	-	-	-	-	
Beamte	-	-	-	-	-	-	-	-	-	-	-	-	
Angestellte	8	3	5	3	-	3	-	2	-	-	-	-	
Arbeiter	3	2	1	2	1	-	-	-	-	-	-	-	
Insgesamt	21	10	11	7	1	6	3	4	-	-	-	-	
Wirtschaftsgruppe 34 Kunststoffverarbeitung													
Selbständige	2	1	1	1	-	1	-	-	-	-	-	-	
Mithelfende Fam.-Angeh.	-	-	-	-	-	-	-	-	-	-	-	-	
Beamte	-	-	-	-	-	-	-	-	-	-	-	-	
Angestellte	2	-	2	-	2	-	-	-	-	-	-	-	
Arbeiter	3	2	1	1	-	1	1	-	-	-	-	-	
Insgesamt	7	3	4	2	2	2	1	-	-	-	-	-	
Wirtschaftsgruppe 35 Gummi- und Asbestverarbeitung													
Selbständige	-	-	-	-	-	-	-	-	-	-	-	-	
Mithelfende Fam.-Angeh.	-	-	-	-	-	-	-	-	-	-	-	-	
Beamte	-	-	-	-	-	-	-	-	-	-	-	-	
Angestellte	-	-	-	-	-	-	-	-	-	-	-	-	
Arbeiter	-	-	-	-	-	-	-	-	-	-	-	-	
Insgesamt	-	-	-	-	-	-	-	-	-	-	-	-	
Wirtschaftsgruppe 36 Feinkeramische und Glasindustrie													
Selbständige	2	1	1	1	-	-	-	1	-	-	-	-	
Mithelfende Fam.-Angeh.	1	-	1	-	1	-	-	-	-	-	-	-	
Beamte	-	-	-	-	-	-	-	-	-	-	-	-	
Angestellte	2	-	2	-	2	-	-	-	-	-	-	-	
Arbeiter	7	2	5	2	3	1	-	1	-	-	-	-	
Insgesamt	12	3	9	3	6	1	-	2	-	-	-	-	
Wirtschaftsgruppe 37 Sägerei und Holzbearbeitung													
Selbständige	2	1	1	-	-	1	1	-	-	-	-	-	
Mithelfende Fam.-Angeh.	-	-	-	-	-	-	-	-	-	-	-	-	
Beamte	-	-	-	-	-	-	-	-	-	-	-	-	
Angestellte	15	9	6	4	-	3	5	3	-	-	-	-	
Arbeiter	186	103	83	61	2	40	42	41	-	-	-	-	
Insgesamt	203	113	90	65	2	44	48	44	-	-	-	-	

noch: 2. Die Heimatvertriebenen nach Erwerbstätigkeit,
Wirtschaftsabteilungen und -gruppen sowie Stellung im Beruf

Lindau

Stellung im Beruf	Wohnbevölkerung			Von der Wohnbevölkerung waren					Von den Erwerbspersonen hatten einen Nebenberuf in der Landwirtschaft				
				Erwerbspersonen		Ehefrauen ohne Hauptberuf	Ubrige Angehörige ohne Hauptberuf		insgesamt		dar. Selbständige		
	insgesamt	männlich	weiblich	männlich	weiblich		männlich	weiblich	männlich	weiblich	männlich	weiblich	
Wirtschaftsgruppe 38 Holzverarbeitung (einschl. Verarbeitung von natürlichen Schnitz- und Formernstoffen)													
Selbständige	14	5	9	4	—	4	1	5	1	—	1	—	
Mithelfende Fam.-Angeh.	—	—	—	—	—	—	—	—	—	—	—	—	
Beamte	—	—	—	—	—	—	—	—	—	—	—	—	
Angestellte	6	3	3	3	2	1	—	—	—	—	—	—	
Arbeiter	191	116	75	81	3	40	35	32	—	—	—	—	
Insgesamt	211	124	87	88	5	45	36	37	1	—	1	—	
Wirtschaftsgruppe 39 Papiererzeugung und -verarbeitung, Druckereigewerbe													
Selbständige	8	3	5	2	1	1	1	3	—	—	—	—	
Mithelfende Fam.-Angeh.	2	—	2	—	2	—	—	—	—	—	—	—	
Beamte	—	—	—	—	—	—	—	—	—	—	—	—	
Angestellte	9	6	3	3	2	1	3	—	—	—	—	—	
Arbeiter	51	23	28	18	6	11	5	11	—	—	—	—	
Insgesamt	70	32	38	23	11	13	9	14	—	—	—	—	
Wirtschaftsgruppe 41 Ledererzeugung und -verarbeitung													
Selbständige	12	6	6	4	—	3	2	3	—	—	—	—	
Mithelfende Fam.-Angeh.	—	—	—	—	—	—	—	—	—	—	—	—	
Beamte	—	—	—	—	—	—	—	—	—	—	—	—	
Angestellte	1	1	—	1	—	—	—	—	—	—	—	—	
Arbeiter	33	25	8	22	1	5	3	2	—	—	—	—	
Insgesamt	46	32	14	27	1	8	5	5	—	—	—	—	
Wirtschaftsgruppe 42 Textilgewerbe													
Selbständige	3	1	2	1	2	—	—	—	—	—	—	—	
Mithelfende Fam.-Angeh.	—	—	—	—	—	—	—	—	—	—	—	—	
Beamte	—	—	—	—	—	—	—	—	—	—	—	—	
Angestellte	58	26	32	18	13	12	8	7	—	—	—	—	
Arbeiter	283	100	183	71	112	32	29	39	—	2	—	2	
Insgesamt	344	127	217	90	127	44	37	46	—	2	—	2	
Wirtschaftsgruppe 43 Bekleidungsgewerbe													
Selbständige	73	29	44	18	16	11	11	17	—	—	—	—	
Mithelfende Fam.-Angeh.	1	—	1	—	1	—	—	—	—	—	—	—	
Beamte	—	—	—	—	—	—	—	—	—	—	—	—	
Angestellte	78	36	42	29	19	18	7	5	—	—	—	—	
Arbeiter	469	152	317	105	227	38	47	52	—	—	—	—	
Insgesamt	621	217	404	152	263	67	65	74	—	—	—	—	
Wirtschaftsgruppe 44 Herstellung von Musikinstrumenten, Spielwaren, Sportgeräten, Schmuckwaren und Bearbeitung von Edelsteinen													
Selbständige	4	2	2	1	—	1	1	1	—	—	—	—	
Mithelfende Fam.-Angeh.	—	—	—	—	—	—	—	—	—	—	—	—	
Beamte	—	—	—	—	—	—	—	—	—	—	—	—	
Angestellte	—	—	—	—	—	—	—	—	—	—	—	—	
Arbeiter	15	8	7	4	2	2	4	3	—	—	—	—	
Insgesamt	19	10	9	5	2	3	5	4	—	—	—	—	
Wirtschaftsgruppe 45 Mühlengewerbe, Nähr- und Futtermittelindustrie, Bäckerei- und Süßwarengewerbe													
Selbständige	7	6	1	3	—	—	3	1	—	—	—	—	
Mithelfende Fam.-Angeh.	—	—	—	—	—	—	—	—	—	—	—	—	
Beamte	—	—	—	—	—	—	—	—	—	—	—	—	
Angestellte	23	10	13	8	7	3	2	3	—	—	—	—	
Arbeiter	66	35	31	32	14	12	3	5	—	—	—	—	
Insgesamt	96	51	45	43	21	15	8	9	—	—	—	—	
Wirtschaftsgruppe 46 Fleisch- und Fischverarbeitung, Milchverwertung, Speisefettherstellung, Zuckerindustrie													
Selbständige	7	4	3	1	—	2	3	1	—	—	—	—	
Mithelfende Fam.-Angeh.	—	—	—	—	—	—	—	—	—	—	—	—	
Beamte	—	—	—	—	—	—	—	—	—	—	—	—	
Angestellte	34	15	19	9	3	10	6	6	—	—	—	—	
Arbeiter	104	61	43	44	17	12	17	14	—	—	—	—	
Insgesamt	145	80	65	54	20	24	26	21	—	—	—	—	
Wirtschaftsgruppe 47 Obst- und Gemüseverwertung, Kaffee-, Tee- und Gewürzverarbeitung, Eisgewinnung und Frosterei													
Selbständige	—	—	—	—	—	—	—	—	—	—	—	—	
Mithelfende Fam.-Angeh.	—	—	—	—	—	—	—	—	—	—	—	—	
Beamte	—	—	—	—	—	—	—	—	—	—	—	—	
Angestellte	1	—	1	—	—	1	—	—	—	—	—	—	
Arbeiter	19	10	9	9	3	3	1	3	—	—	—	—	
Insgesamt	20	10	10	9	3	4	1	3	—	—	—	—	

noch: 2. Die Heimatvertriebenen nach Erwerbstätigkeit,
Wirtschaftsabteilungen und -gruppen sowie Stellung im Beruf

Lindau

Stellung im Beruf	Wohnbevölkerung			Von der Wohnbevölkerung waren						Von den Erwerbspersonen hatten einen Nebenberuf in der Landwirtschaft			
				Erwerbspersonen		Ehefrauen ohne Hauptberuf	Übrige Angehörige ohne Hauptberuf		insgesamt		dar. Selbständige		
	insgesamt	männlich	weiblich	männlich	weiblich		männlich	weiblich	männlich	weiblich	männlich	weiblich	
Wirtschaftsgruppe 48 Getränkeherstellung													
Selbständige	-	-	-	-	-	-	-	-	-	-	-	-	-
Mithelfende Fam.-Angeh.	2	-	2	-	-	1	-	1	-	-	-	-	-
Beamte	-	-	-	-	-	-	-	-	-	-	-	-	-
Angestellte	-	-	-	-	-	-	-	-	-	-	-	-	-
Arbeiter	33	24	9	20	3	5	4	1	-	-	-	-	-
Insgesamt	35	24	11	20	3	6	4	2	-	-	-	-	-
Wirtschaftsgruppe 49 Tabakwarenherstellung													
Selbständige	-	-	-	-	-	-	-	-	-	-	-	-	-
Mithelfende Fam.-Angeh.	-	-	-	-	-	-	-	-	-	-	-	-	-
Beamte	-	-	-	-	-	-	-	-	-	-	-	-	-
Angestellte	15	6	9	4	2	4	2	3	-	-	-	-	-
Arbeiter	4	1	3	1	-	1	-	2	-	-	-	-	-
Insgesamt	19	7	12	5	2	5	2	5	-	-	-	-	-
Wirtschaftsgruppe 53 Architektur-, Bauingenieur- und Vermessungsbüros													
Selbständige	6	3	3	2	-	1	1	2	-	-	-	-	-
Mithelfende Fam.-Angeh.	-	-	-	-	-	-	-	-	-	-	-	-	-
Beamte	-	-	-	-	-	-	-	-	-	-	-	-	-
Angestellte	6	3	3	3	2	-	-	1	-	-	-	-	-
Arbeiter	-	-	-	-	-	-	-	-	-	-	-	-	-
Insgesamt	12	6	6	5	2	1	1	3	-	-	-	-	-
Wirtschaftsgruppe 54 Hoch- und Tiefbau													
Selbständige	7	5	2	3	-	2	2	-	-	-	-	-	-
Mithelfende Fam.-Angeh.	-	-	-	-	-	-	-	-	-	-	-	-	-
Beamte	-	-	-	-	-	-	-	-	-	-	-	-	-
Angestellte	13	7	6	5	1	3	2	2	-	-	-	-	-
Arbeiter	942	559	383	395	2	214	164	167	7	-	4	-	-
Insgesamt	962	571	391	403	3	219	168	169	7	-	4	-	-
Wirtschaftsgruppe 55 Zimmerei und Dachdeckerei													
Selbständige	-	-	-	-	-	-	-	-	-	-	-	-	-
Mithelfende Fam.-Angeh.	-	-	-	-	-	-	-	-	-	-	-	-	-
Beamte	-	-	-	-	-	-	-	-	-	-	-	-	-
Angestellte	-	-	-	-	-	-	-	-	-	-	-	-	-
Arbeiter	63	37	26	27	2	9	10	15	-	-	-	-	-
Insgesamt	63	37	26	27	2	9	10	15	-	-	-	-	-
Wirtschaftsgruppe 56 Bauinstallation, Klempnerei und Elektroinstallation													
Selbständige	5	2	3	1	-	1	1	2	-	-	-	-	-
Mithelfende Fam.-Angeh.	-	-	-	-	-	-	-	-	-	-	-	-	-
Beamte	-	-	-	-	-	-	-	-	-	-	-	-	-
Angestellte	7	1	6	1	2	1	-	3	-	-	-	-	-
Arbeiter	23	19	4	16	-	4	3	-	-	-	-	-	-
Insgesamt	35	22	13	18	2	6	4	5	-	-	-	-	-
Wirtschaftsgruppe 57 Ausbaugewerbe (Glaserei, Malerei, Ofensetzererei usw.)													
Selbständige	10	3	7	2	-	4	1	3	1	-	-	-	-
Mithelfende Fam.-Angeh.	-	-	-	-	-	-	-	-	-	-	-	-	-
Beamte	-	-	-	-	-	-	-	-	-	-	-	-	-
Angestellte	3	2	1	1	1	-	1	-	-	-	-	-	-
Arbeiter	83	55	28	40	-	18	15	10	-	-	-	-	-
Insgesamt	96	60	36	43	1	22	17	13	1	-	-	-	-
Wirtschaftsgruppe 59 Bauhilfsgewerbe (Schornsteinfegergewerbe, Gerüstbaubetriebe)													
Selbständige	-	-	-	-	-	-	-	-	-	-	-	-	-
Mithelfende Fam.-Angeh.	-	-	-	-	-	-	-	-	-	-	-	-	-
Beamte	-	-	-	-	-	-	-	-	-	-	-	-	-
Angestellte	-	-	-	-	-	-	-	-	-	-	-	-	-
Arbeiter	5	5	-	3	-	-	2	-	-	-	-	-	-
Insgesamt	5	5	-	3	-	-	2	-	-	-	-	-	-
Wirtschaftsgruppe 65/66 Warenhandel und Verlagsgewerbe													
Selbständige	131	70	61	45	10	26	25	25	-	1	-	-	-
Mithelfende Fam.-Angeh.	6	1	5	1	5	-	-	-	-	-	-	-	-
Beamte	-	-	-	-	-	-	-	-	-	-	-	-	-
Angestellte	147	62	85	41	51	20	21	14	-	-	-	-	-
Arbeiter	85	42	43	26	9	19	16	15	-	1	-	-	-
Insgesamt	369	175	194	113	75	65	62	54	-	2	-	-	-

noch: 2. Die Heimatvertriebenen nach Erwerbstätigkeit,
Wirtschaftsabteilungen und -gruppen sowie Stellung im Beruf

Lindau

Stellung im Beruf	Wohnbevölkerung			Von der Wohnbevölkerung waren						Von den Erwerbspersonen hatten einen Nebenberuf in der Landwirtschaft			
				Erwerbspersonen		Ehefrauen ohne Hauptberuf	Übrige Angehörige ohne Hauptberuf		insgesamt		dar. Selbständige		
	insgesamt	männlich	weiblich	männlich	weiblich		männlich	weiblich	männlich	weiblich	männlich	weiblich	
Wirtschaftsgruppe 67 Wirtschaftswerbung und sonstige Hilfgewerbe des Handels													
Selbständige	21	7	14	4	3	6	3	5	-	-	-	-	-
Mithelfende Fam.-Angeh.	-	-	-	-	-	-	-	-	-	-	-	-	-
Beamte	-	-	-	-	-	-	-	-	-	-	-	-	-
Angestellte	7	4	3	3	1	2	1	-	-	-	-	-	-
Arbeiter	-	-	-	-	-	-	-	-	-	-	-	-	-
Insgesamt	28	11	17	7	4	8	4	5	-	-	-	-	-
Wirtschaftsgruppe 68 Geld-, Bank- und Börsenwesen (ohne Postscheck- und Postsparkassendienst)													
Selbständige	-	-	-	-	-	-	-	-	-	-	-	-	-
Mithelfende Fam.-Angeh.	-	-	-	-	-	-	-	-	-	-	-	-	-
Beamte	4	2	2	1	-	2	1	-	-	-	-	-	-
Angestellte	52	26	26	21	4	14	5	8	-	-	-	-	-
Arbeiter	25	10	15	4	4	5	6	6	-	-	-	-	-
Insgesamt	81	38	43	26	8	21	12	14	-	-	-	-	-
Wirtschaftsgruppe 69 Versicherungswesen (ohne Sozialversicherung)													
Selbständige	6	3	3	3	-	1	-	2	-	-	-	-	-
Mithelfende Fam.-Angeh.	-	-	-	-	-	-	-	-	-	-	-	-	-
Beamte	-	-	-	-	-	-	-	-	-	-	-	-	-
Angestellte	3	1	2	1	1	1	-	-	-	-	-	-	-
Arbeiter	-	-	-	-	-	-	-	-	-	-	-	-	-
Insgesamt	9	4	5	4	1	2	-	2	-	-	-	-	-
Wirtschaftsgruppe 71 Wohnungs- und Grundstückswesen, Vermögensverwaltung													
Selbständige	-	-	-	-	-	-	-	-	-	-	-	-	-
Mithelfende Fam.-Angeh.	-	-	-	-	-	-	-	-	-	-	-	-	-
Beamte	-	-	-	-	-	-	-	-	-	-	-	-	-
Angestellte	3	-	3	-	2	1	-	-	-	-	-	-	-
Arbeiter	1	-	1	-	1	-	-	-	-	-	-	-	-
Insgesamt	4	-	4	-	3	1	-	-	-	-	-	-	-
Wirtschaftsgruppe 72 Gaststättenwesen													
Selbständige	20	10	10	5	2	2	5	6	-	-	-	-	-
Mithelfende Fam.-Angeh.	13	2	11	1	11	-	1	-	-	-	-	-	-
Beamte	-	-	-	-	-	-	-	-	-	-	-	-	-
Angestellte	13	7	6	6	5	-	1	1	-	-	-	-	-
Arbeiter	148	43	105	38	92	5	5	8	-	-	-	-	-
Insgesamt	194	62	132	50	110	7	12	15	-	-	-	-	-
Wirtschaftsgruppe 73 Kunst, Schrifttum, Theater, Film und Rundfunkwesen, Schaustellungsgewerbe; private Forschung													
Selbständige	49	22	27	14	4	10	8	13	-	-	-	-	-
Mithelfende Fam.-Angeh.	-	-	-	-	-	-	-	-	-	-	-	-	-
Beamte	-	-	-	-	-	-	-	-	-	-	-	-	-
Angestellte	6	2	4	2	-	2	-	2	-	-	-	-	-
Arbeiter	2	2	-	1	-	-	1	-	-	-	-	-	-
Insgesamt	57	26	31	17	4	12	9	15	-	-	-	-	-
Wirtschaftsgruppe 74 Sportpflege, Bade- und Schwimmanstalten													
Selbständige	-	-	-	-	-	-	-	-	-	-	-	-	-
Mithelfende Fam.-Angeh.	1	-	1	-	1	-	-	-	-	-	-	-	-
Beamte	-	-	-	-	-	-	-	-	-	-	-	-	-
Angestellte	8	7	1	2	-	1	5	-	-	-	-	-	-
Arbeiter	2	2	-	2	-	-	-	-	-	-	-	-	-
Insgesamt	11	9	2	4	1	1	5	-	-	-	-	-	-
Wirtschaftsgruppe 75 Nachrichten-, Schreib- und Übersetzungsbüros													
Selbständige	7	5	2	2	1	1	3	-	-	-	-	-	-
Mithelfende Fam.-Angeh.	-	-	-	-	-	-	-	-	-	-	-	-	-
Beamte	-	-	-	-	-	-	-	-	-	-	-	-	-
Angestellte	-	-	-	-	-	-	-	-	-	-	-	-	-
Arbeiter	-	-	-	-	-	-	-	-	-	-	-	-	-
Insgesamt	7	5	2	2	1	1	3	-	-	-	-	-	-
Wirtschaftsgruppe 76 Photographisches Gewerbe													
Selbständige	8	3	5	3	1	3	-	1	-	-	-	-	-
Mithelfende Fam.-Angeh.	-	-	-	-	-	-	-	-	-	-	-	-	-
Beamte	-	-	-	-	-	-	-	-	-	-	-	-	-
Angestellte	-	-	-	-	-	-	-	-	-	-	-	-	-
Arbeiter	-	-	-	-	-	-	-	-	-	-	-	-	-
Insgesamt	8	3	5	3	1	3	-	1	-	-	-	-	-

noch: 2. Die Heimatvertriebenen nach Erwerbstätigkeit,
Wirtschaftsabteilungen und -gruppen sowie Stellung im Beruf

Lindau

Stellung im Beruf	Wohnbevölkerung			Von der Wohnbevölkerung waren					Von den Erwerbspersonen hatten einen Nebenberuf in der Landwirtschaft				
				Erwerbspersonen		Ehefrauen ohne Hauptberuf	Übrige Angehörige ohne Hauptberuf		insgesamt		dar. Selbständige		
	insgesamt	männlich	weiblich	männlich	weiblich		männlich	weiblich	männlich	weiblich	männlich	weiblich	
Wirtschaftsgruppe 77 Friseurgewerbe													
Selbständige	5	2	3	1	—	2	1	1	—	—	—	—	
Mithelfende Fam.-Angeh.	—	—	—	—	—	—	—	—	—	—	—	—	
Beamte	—	—	—	—	—	—	—	—	—	—	—	—	
Angestellte	1	—	1	—	—	1	—	—	—	—	—	—	
Arbeiter	28	13	15	9	8	3	4	4	—	—	—	—	
Insgesamt	34	15	19	10	8	6	5	5	—	—	—	—	
Wirtschaftsgruppe 78 Reinigungs-, Bewachungs- und Trägergewerbe, privates Bestattungswesen													
Selbständige	—	—	—	—	—	—	—	—	—	—	—	—	
Mithelfende Fam.-Angeh.	—	—	—	—	—	—	—	—	—	—	—	—	
Beamte	—	—	—	—	—	—	—	—	—	—	—	—	
Angestellte	6	3	3	1	1	—	2	2	—	—	—	—	
Arbeiter	14	5	9	4	5	2	1	2	—	—	—	—	
Insgesamt	20	8	12	5	6	2	3	4	—	—	—	—	
Wirtschaftsgruppe 79 Häusliche Dienste													
Selbständige	—	—	—	—	—	—	—	—	—	—	—	—	
Mithelfende Fam.-Angeh.	—	—	—	—	—	—	—	—	—	—	—	—	
Beamte	—	—	—	—	—	—	—	—	—	—	—	—	
Angestellte	12	1	11	1	10	—	—	1	—	1	—	1	
Arbeiter	169	2	167	—	161	—	2	6	—	—	—	—	
Insgesamt	181	3	178	1	171	—	2	7	—	1	—	1	
Wirtschaftsgruppe 81 Deutsche Bundespost													
Selbständige	—	—	—	—	—	—	—	—	—	—	—	—	
Mithelfende Fam.-Angeh.	—	—	—	—	—	—	—	—	—	—	—	—	
Beamte	11	4	7	3	1	6	1	—	—	—	—	—	
Angestellte	13	3	10	3	4	2	—	4	—	—	—	—	
Arbeiter	21	12	9	11	2	5	1	2	1	—	1	—	
Insgesamt	45	19	26	17	7	13	2	6	1	—	1	—	
Wirtschaftsgruppe 82 Deutsche Bundesbahn													
Selbständige	—	—	—	—	—	—	—	—	—	—	—	—	
Mithelfende Fam.-Angeh.	—	—	—	—	—	—	—	—	—	—	—	—	
Beamte	93	43	50	28	—	33	15	17	—	—	—	—	
Angestellte	23	12	11	4	—	5	8	6	—	—	—	—	
Arbeiter	185	99	86	58	4	47	41	35	—	—	—	—	
Insgesamt	301	154	147	90	4	85	64	58	—	—	—	—	
Wirtschaftsgruppe 83 Schienenbahnen (ohne Deutsche Bundesbahn) einschl. Obusbetriebe													
Selbständige	—	—	—	—	—	—	—	—	—	—	—	—	
Mithelfende Fam.-Angeh.	—	—	—	—	—	—	—	—	—	—	—	—	
Beamte	—	—	—	—	—	—	—	—	—	—	—	—	
Angestellte	—	—	—	—	—	—	—	—	—	—	—	—	
Arbeiter	—	—	—	—	—	—	—	—	—	—	—	—	
Insgesamt	—	—	—	—	—	—	—	—	—	—	—	—	
Wirtschaftsgruppe 84 Straßenverkehr (ohne Schienenbahnen und Obusbetriebe)													
Selbständige	12	4	8	2	—	1	2	7	—	—	—	—	
Mithelfende Fam.-Angeh.	—	—	—	—	—	—	—	—	—	—	—	—	
Beamte	—	—	—	—	—	—	—	—	—	—	—	—	
Angestellte	1	—	1	—	1	—	—	—	—	—	—	—	
Arbeiter	28	16	12	14	—	6	2	6	—	—	—	—	
Insgesamt	41	20	21	16	1	7	4	13	—	—	—	—	
Wirtschaftsgruppe 85 Schiffsahrts-, Wasserstraßen- und Hafenwesen													
Selbständige	—	—	—	—	—	—	—	—	—	—	—	—	
Mithelfende Fam.-Angeh.	—	—	—	—	—	—	—	—	—	—	—	—	
Beamte	—	—	—	—	—	—	—	—	—	—	—	—	
Angestellte	—	—	—	—	—	—	—	—	—	—	—	—	
Arbeiter	3	2	1	2	—	1	—	—	—	—	—	—	
Insgesamt	3	2	1	2	—	1	—	—	—	—	—	—	
Wirtschaftsgruppe 86 Luftverkehr													
Selbständige	—	—	—	—	—	—	—	—	—	—	—	—	
Mithelfende Fam.-Angeh.	—	—	—	—	—	—	—	—	—	—	—	—	
Beamte	—	—	—	—	—	—	—	—	—	—	—	—	
Angestellte	—	—	—	—	—	—	—	—	—	—	—	—	
Arbeiter	—	—	—	—	—	—	—	—	—	—	—	—	
Insgesamt	—	—	—	—	—	—	—	—	—	—	—	—	
Wirtschaftsgruppe 87 Verkehrsneben- und -hilfsgewerbe													
Selbständige	4	2	2	1	—	—	1	2	—	—	—	—	
Mithelfende Fam.-Angeh.	—	—	—	—	—	—	—	—	—	—	—	—	
Beamte	—	—	—	—	—	—	—	—	—	—	—	—	
Angestellte	24	15	9	9	2	5	6	2	—	—	—	—	
Arbeiter	20	12	8	10	—	3	2	5	—	—	—	—	
Insgesamt	48	29	19	20	2	8	9	9	—	—	—	—	

noch: 2. Die Heimatvertriebenen nach Erwerbstätigkeit,
Wirtschaftsabteilungen und -gruppen sowie Stellung im Beruf

Lindau

Stellung im Beruf	Wohnbevölkerung			Von der Wohnbevölkerung waren					Von den Erwerbspersonen hatten einen Nebenberuf in der Landwirtschaft				
				Erwerbspersonen		Ehefrauen ohne Hauptberuf	Ubrige Angehörige ohne Hauptberuf		insgesamt		dar. Selbständige		
	insgesamt	männlich	weiblich	männlich	weiblich		männlich	weiblich	männlich	weiblich	männlich	weiblich	
Wirtschaftsgruppe 91 Öffentliche Verwaltung													
Selbständige	—	—	—	—	—	—	—	—	—	—	—	—	—
Mithelfende Fam.-Angeh.	—	—	—	—	—	—	—	—	—	—	—	—	—
Beamte	197	102	95	69	—	51	33	44	1	—	—	1	—
Angestellte	148	59	89	40	33	36	19	20	—	—	—	—	—
Arbeiter	19	8	11	3	2	4	5	5	—	—	—	—	—
Insgesamt	364	169	195	112	35	91	57	69	1	—	—	1	—
Wirtschaftsgruppe 92 Besatzungsmächte und ausländische Vertretungen													
Selbständige	—	—	—	—	—	—	—	—	—	—	—	—	—
Mithelfende Fam.-Angeh.	—	—	—	—	—	—	—	—	—	—	—	—	—
Beamte	—	—	—	—	—	—	—	—	—	—	—	—	—
Angestellte	71	35	36	20	15	11	15	10	—	—	—	—	—
Arbeiter	55	23	32	18	15	11	5	6	—	—	—	—	—
Insgesamt	126	58	68	38	30	22	20	16	—	—	—	—	—
Wirtschaftsgruppe 93 Politische und wirtschaftliche Organisationen													
Selbständige	—	—	—	—	—	—	—	—	—	—	—	—	—
Mithelfende Fam.-Angeh.	—	—	—	—	—	—	—	—	—	—	—	—	—
Beamte	—	—	—	—	—	—	—	—	—	—	—	—	—
Angestellte	8	4	4	4	1	1	—	2	—	—	—	—	—
Arbeiter	—	—	—	—	—	—	—	—	—	—	—	—	—
Insgesamt	8	4	4	4	1	1	—	2	—	—	—	—	—
Wirtschaftsgruppe 94 Rechts- und Wirtschaftsberatung													
Selbständige	15	10	5	6	—	3	4	2	—	—	—	—	—
Mithelfende Fam.-Angeh.	1	—	1	—	1	—	—	—	—	—	—	—	—
Beamte	—	—	—	—	—	—	—	—	—	—	—	—	—
Angestellte	18	10	8	5	4	2	5	2	—	—	—	—	—
Arbeiter	—	—	—	—	—	—	—	—	—	—	—	—	—
Insgesamt	34	20	14	11	5	5	9	4	—	—	—	—	—
Wirtschaftsgruppe 95 Kirchen, weltanschauliche Vereinigungen													
Selbständige	—	—	—	—	—	—	—	—	—	—	—	—	—
Mithelfende Fam.-Angeh.	—	—	—	—	—	—	—	—	—	—	—	—	—
Beamte	—	—	—	—	—	—	—	—	—	—	—	—	—
Angestellte	2	1	1	1	—	1	—	—	—	—	—	—	—
Arbeiter	—	—	—	—	—	—	—	—	—	—	—	—	—
Insgesamt	2	1	1	1	—	1	—	—	—	—	—	—	—
Wirtschaftsgruppe 96 Erziehung, Wissenschaft, Kultur													
Selbständige	2	—	2	—	2	—	—	—	—	—	—	—	—
Mithelfende Fam.-Angeh.	—	—	—	—	—	—	—	—	—	—	—	—	—
Beamte	42	19	23	12	9	10	7	4	—	—	—	—	—
Angestellte	52	18	34	9	15	8	9	11	—	—	—	—	—
Arbeiter	4	—	4	—	2	2	—	—	—	—	—	—	—
Insgesamt	100	37	63	21	28	20	16	15	—	—	—	—	—
Wirtschaftsgruppe 97 Fürsorge und Wohlfahrtspflege													
Selbständige	—	—	—	—	—	—	—	—	—	—	—	—	—
Mithelfende Fam.-Angeh.	—	—	—	—	—	—	—	—	—	—	—	—	—
Beamte	—	—	—	—	—	—	—	—	—	—	—	—	—
Angestellte	17	6	11	2	7	2	4	2	—	—	—	—	—
Arbeiter	18	3	15	2	10	1	1	4	—	—	—	—	—
Insgesamt	35	9	26	4	17	3	5	6	—	—	—	—	—
Wirtschaftsgruppe 98 Sozialversicherung													
Selbständige	—	—	—	—	—	—	—	—	—	—	—	—	—
Mithelfende Fam.-Angeh.	—	—	—	—	—	—	—	—	—	—	—	—	—
Beamte	1	1	—	1	—	—	—	—	—	—	—	—	—
Angestellte	3	1	2	1	2	—	—	—	—	—	—	—	—
Arbeiter	—	—	—	—	—	—	—	—	—	—	—	—	—
Insgesamt	4	2	2	2	2	—	—	—	—	—	—	—	—
Wirtschaftsgruppe 99 Gesundheitswesen und Hygiene													
Selbständige	54	22	32	12	3	16	10	13	—	—	—	—	—
Mithelfende Fam.-Angeh.	2	1	1	1	1	—	—	—	—	—	—	—	—
Beamte	4	2	2	1	—	1	1	1	—	—	—	—	—
Angestellte	60	14	46	10	35	3	4	8	—	—	—	—	—
Arbeiter	30	7	23	5	18	2	2	3	—	—	—	—	—
Insgesamt	150	46	104	29	57	22	17	25	—	—	—	—	—
Wirtschaftsgruppe 99 a Ohne Angabe der Betriebszugehörigkeit													
Selbständige	—	—	—	—	—	—	—	—	—	—	—	—	—
Mithelfende Fam.-Angeh.	—	—	—	—	—	—	—	—	—	—	—	—	—
Beamte	—	—	—	—	—	—	—	—	—	—	—	—	—
Angestellte	6	4	2	4	2	—	—	—	—	—	—	—	—
Arbeiter	105	62	43	52	18	16	10	9	—	—	—	—	—
Insgesamt	111	66	45	56	20	16	10	9	—	—	—	—	—

noch: 2. Die Heimatvertriebenen nach Erwerbstätigkeit,
Wirtschaftsabteilungen und -gruppen sowie Stellung im Beruf

Baden - Württemberg

Stellung im Beruf	Wohnbevölkerung			Von der Wohnbevölkerung waren					Von den Erwerbspersonen bzw. Selbst. Berufslosen hatten einen Nebenberuf in der Landwirtschaft				
				Erwerbspersonen bzw. Selbst. Berufslose		Ehefrauen ohne Hauptberuf	Übrige Angehörige ohne Hauptberuf		insgesamt		dar. Selbständige		
	insgesamt	männlich	weiblich	männlich	weiblich		männlich	weiblich	männlich	weiblich	männlich	weiblich	
Wirtschaftsabteilung 0 Landwirtschaft und Tierzucht, Forst- und Jagdwirtschaft, Gärtnerei, Fischerei													
Selbständige	3 913	2 570	1 343	1 414	92	212	1 156	1 039	14	1	14	1	
Mithelfende Fam.-Angeh.	3 501	728	2 773	591	2 613	49	137	111	-	1	-	-	
Beamte	149	74	75	51	1	42	23	32	6	-	6	-	
Angestellte	1 159	628	531	412	88	217	216	226	19	1	16	-	
Arbeiter	37 727	21 058	16 669	17 417	8 274	4 611	3 641	3 784	200	18	104	5	
Insgesamt	46 449	25 058	21 391	19 885	11 068	5 131	5 173	5 192	239	21	140	6	
Wirtschaftsabteilung 1 Bergbau, Gewinnung und Verarbeitung von Steinen und Erden, Energiewirtschaft													
Selbständige	405	228	177	138	3	104	90	70	6	-	5	-	
Mithelfende Fam.-Angeh.	16	10	6	10	5	-	-	1	-	-	-	-	
Beamte	23	11	12	7	-	9	4	3	-	-	-	-	
Angestellte	1 363	701	662	477	123	308	224	231	3	-	2	-	
Arbeiter	24 379	13 967	10 412	10 097	587	5 774	3 870	4 051	219	1	100	-	
Insgesamt	26 186	14 917	11 269	10 729	718	6 195	4 188	4 356	228	1	107	-	
Wirtschaftsabteilung 2 Eisen- und Metallerzeugung und -verarbeitung													
Selbständige	2 469	1 319	1 150	877	12	690	442	448	20	1	20	1	
Mithelfende Fam.-Angeh.	131	60	71	53	56	9	7	6	1	-	-	-	
Beamte	-	-	-	-	-	-	-	-	-	-	-	-	
Angestellte	12 279	5 841	6 438	4 243	2 364	2 406	1 598	1 668	15	2	11	2	
Arbeiter	98 290	57 542	40 748	44 808	10 949	17 062	12 734	12 737	507	25	200	5	
Insgesamt	113 169	64 762	48 407	49 981	13 381	20 167	14 781	14 859	543	28	231	8	
Wirtschaftsabteilung 3/4 Verarbeitende Gewerbe (ohne Eisen- und Metallverarbeitung)													
Selbständige	14 308	6 606	7 702	4 362	2 224	3 086	2 244	2 392	75	6	64	2	
Mithelfende Fam.-Angeh.	753	161	592	137	546	29	24	17	2	1	-	-	
Beamte	1	1	-	1	-	-	-	-	-	-	-	-	
Angestellte	14 408	6 769	7 639	4 894	3 102	2 651	1 875	1 886	17	7	13	5	
Arbeiter	145 041	63 258	81 783	47 663	47 935	17 866	15 595	15 982	603	140	239	35	
Insgesamt	174 511	76 795	97 716	57 057	53 807	23 632	19 738	20 277	697	154	316	42	
Wirtschaftsabteilung 5 Bau-, Ausbau- und Bauhilfsgewerbe													
Selbständige	3 810	2 017	1 793	1 347	10	1 084	670	699	13	-	12	-	
Mithelfende Fam.-Angeh.	81	44	37	43	30	6	1	1	-	-	-	-	
Beamte	-	-	-	-	-	-	-	-	-	-	-	-	
Angestellte	3 168	1 751	1 417	1 247	246	679	504	492	5	-	3	-	
Arbeiter	112 445	69 276	43 169	52 273	285	25 671	17 003	17 213	902	3	383	1	
Insgesamt	119 504	73 088	46 416	54 910	571	27 440	18 178	18 405	920	3	398	1	
Wirtschaftsabteilung 6 Handel, Geld- und Versicherungswesen													
Selbständige	11 680	6 442	5 238	4 443	679	2 471	1 999	2 088	43	1	35	-	
Mithelfende Fam.-Angeh.	918	197	721	170	672	22	27	27	-	1	-	-	
Beamte	197	95	102	61	-	54	34	48	-	-	-	-	
Angestellte	17 921	8 332	9 589	6 326	4 931	2 677	2 006	1 981	15	4	12	3	
Arbeiter	10 481	5 554	4 927	4 134	1 635	1 889	1 420	1 403	59	2	26	1	
Insgesamt	41 197	20 620	20 577	15 134	7 917	7 113	5 486	5 547	117	8	73	4	
Wirtschaftsabteilung 7 Dienstleistungen													
Selbständige	3 566	1 929	1 637	1 314	371	655	615	611	21	3	19	2	
Mithelfende Fam.-Angeh.	436	58	378	46	354	13	12	11	2	-	-	-	
Beamte	8	3	5	1	-	2	2	3	-	-	-	-	
Angestellte	3 656	1 518	2 138	1 114	1 198	516	404	424	3	5	3	2	
Arbeiter	25 058	3 907	21 151	2 803	19 110	947	1 104	1 094	14	33	9	5	
Insgesamt	32 724	7 415	25 309	5 278	21 033	2 133	2 137	2 143	40	41	31	9	

Stellung im Beruf	Wohnbevölkerung			Von der Wohnbevölkerung waren					Von den Erwerbspersonen bzw. Selbst. Berufslosen hatten einen Nebenberuf in der Landwirtschaft				
				Erwerbspersonen bzw. Selbst. Berufslose		Ehefrauen ohne Hauptberuf	Übrige Angehörige ohne Hauptberuf		insgesamt		dar. Selbständige		
	insgesamt	männlich	weiblich	männlich	weiblich		männlich	weiblich	männlich	weiblich	männlich	weiblich	
Wirtschaftsabteilung 8 Verkehrswesen													
Selbständige	1 242	685	557	428	4	288	257	265	55	—	55	—	
Mithelfende Fam.-Angeh.	37	19	18	17	12	5	2	1	1	—	—	—	
Beamte	8 758	4 620	4 138	3 129	179	2 506	1 491	1 453	20	1	17	—	
Angestellte	3 518	1 619	1 899	1 121	746	641	498	512	8	—	7	—	
Arbeiter	19 150	11 227	7 923	7 637	248	4 095	3 590	3 580	97	5	54	2	
Insgesamt	32 705	18 170	14 535	12 332	1 189	7 535	5 838	5 811	181	6	133	2	
Wirtschaftsabteilung 9 Öffentlicher Dienst und Dienstleistungen im öffentlichen Interesse													
Selbständige	4 781	2 434	2 347	1 427	335	1 043	1 007	969	4	4	4	4	
Mithelfende Fam.-Angeh.	155	21	134	19	118	4	2	12	—	—	—	—	
Beamte	15 277	7 957	7 320	5 170	800	3 693	2 787	2 827	29	—	28	—	
Angestellte	30 998	13 243	17 755	9 325	8 846	4 699	3 918	4 210	53	8	47	6	
Arbeiter	33 834	16 238	17 596	11 767	6 649	6 340	4 471	4 607	172	10	78	2	
Insgesamt	85 045	39 893	45 152	27 708	16 748	15 779	12 185	12 625	258	22	157	12	
Wirtschaftsabteilung 9 a Ohne Angabe der Betriebszugehörigkeit													
Selbständige	28	12	16	7	—	9	5	7	—	—	—	—	
Angestellte	1 267	535	732	441	533	112	94	87	1	1	—	—	
Arbeiter	15 698	7 314	8 384	5 624	4 351	2 311	1 690	1 722	35	4	19	2	
Insgesamt	16 993	7 861	9 132	6 072	4 884	2 432	1 789	1 816	36	5	19	2	
Wirtschaftsabteilungen 0 bis 9 a insgesamt													
Selbständige	46 202	24 242	21 960	15 757	3 730	9 642	8 485	8 588	251	16	228	10	
Mithelfende Fam.-Angeh.	6 028	1 298	4 730	1 086	4 406	137	212	187	6	3	—	—	
Beamte	24 413	12 761	11 652	8 420	980	6 306	4 341	4 366	55	1	51	—	
Angestellte	89 737	40 937	48 800	29 600	22 177	14 906	11 337	11 717	139	28	114	18	
Arbeiter	522 103	269 341	252 762	204 223	100 023	86 566	65 118	66 173	2 808	241	1 212	58	
Insgesamt	688 483	348 579	339 904	259 086	131 316	117 557	89 493	91 031	3 259	289	1 605	86	
Selbständige Berufslose													
Altenteiler	115	30	85	26	36	39	4	10	—	—	—	—	
Vom eigenen Vermögen lebende Rentner	555	168	387	104	242	68	64	77	1	—	1	—	
Beamte im Ruhestand	9 915	4 579	5 336	4 105	1 599	3 176	474	561	16	2	16	2	
Sozialversicherungsrentner, Witwengeldempfängerinnen	69 773	23 381	46 392	15 050	28 236	9 340	8 331	8 816	65	51	65	51	
Unterstützungsempfänger	76 621	24 308	52 313	16 150	32 125	11 447	8 158	8 741	—	—	—	—	
Selbständige Hausfrauen ohne Angabe einer Erwerbsquelle	4 313	804	3 509	—	2 566	—	804	943	—	—	—	—	
Personen außerhalb des erwerbsfähigen Alters ohne Angabe einer Erwerbsquelle	126	29	97	20	81	4	9	12	—	—	—	—	
Nicht in ihrer Familie lebende Studierende und Schüler	2 307	1 712	595	1 656	499	46	56	50	—	—	—	—	
Zöglinge in Anstalten für Erziehung und Unterricht sowie in Waisenhäusern	1 899	1 112	787	1 112	787	—	—	—	—	—	—	—	
Insassen von Altersheimen und Versorgungsanstalten	4 662	1 692	2 970	1 692	2 970	—	—	—	—	—	—	—	
Insassen von Irrenanstalten u. Heimen f. Körperbehinderte	1 963	1 009	954	1 009	954	—	—	—	—	—	—	—	
Insassen von Straf- und Besserungsanstalten	794	644	150	644	150	—	—	—	—	—	—	—	
Insassen von Internierungs- und Arbeitslagern	—	—	—	—	—	—	—	—	—	—	—	—	
Insgesamt	173 043	59 468	113 575	41 568	70 245	24 120	17 900	19 210	82	53	82	53	
Summe der Erwerbspersonen und Selbständigen Berufslosen mit ihren Angehörigen ohne Hauptberuf													
Insgesamt	861 526	408 047	453 479	300 654	201 561	141 677	107 393	110 241	3 341	342	1 687	139	

noch: 2. Die Heimatvertriebenen nach Erwerbstätigkeit,
Wirtschaftsabteilungen und -gruppen sowie Stellung im Beruf

Baden - Württemberg

Stellung im Beruf	Wohnbevölkerung			Von der Wohnbevölkerung waren					Von den Erwerbspersonen hatten einen Nebenberuf in der Landwirtschaft				
				Erwerbspersonen		Ehefrauen ohne Hauptberuf	Übrige Angehörige ohne Hauptberuf		insgesamt		dar. Selbständige		
	insgesamt	männlich	weiblich	männlich	weiblich		männlich	weiblich	männlich	weiblich	männlich	weiblich	
Wirtschaftsgruppe 03 Landwirtschaft und Tierzucht													
Selbständige	3 502	2 319	1 183	1 251	80	141	1 068	962	6	-	6	-	
Mithelfende Fam.-Angeh.	3 394	704	2 690	570	2 539	45	134	106	-	-	-	-	
Beamte	14	7	7	4	1	3	3	3	1	-	1	-	
Angestellte	588	330	258	212	44	104	118	110	7	1	6	-	
Arbeiter	27 703	15 618	12 085	13 415	7 326	2 478	2 203	2 281	42	8	24	4	
Insgesamt	35 201	18 978	16 223	15 452	9 990	2 771	3 526	3 462	56	9	37	4	
Wirtschaftsgruppe 04 Forst- und Jagdwirtschaft													
Selbständige	4	1	3	1	-	1	-	2	-	-	-	-	
Mithelfende Fam.-Angeh.	-	-	-	-	-	-	-	-	-	-	-	-	
Beamte	132	65	67	46	-	39	19	28	5	-	5	-	
Angestellte	438	239	199	163	11	90	76	98	11	-	9	-	
Arbeiter	7 149	3 808	3 341	2 670	413	1 719	1 138	1 209	137	8	74	1	
Insgesamt	7 723	4 113	3 610	2 880	424	1 849	1 233	1 337	153	8	88	1	
Wirtschaftsgruppe 05 Gärtnerei													
Selbständige	390	241	149	158	11	68	83	70	7	1	7	1	
Mithelfende Fam.-Angeh.	107	24	83	21	74	4	3	5	-	1	-	-	
Beamte	3	2	1	1	-	-	1	1	-	-	-	-	
Angestellte	128	55	73	35	33	22	20	18	1	-	1	-	
Arbeiter	2 840	1 617	1 223	1 319	534	406	298	283	19	2	4	-	
Insgesamt	3 468	1 939	1 529	1 534	652	500	405	377	27	4	12	1	
Wirtschaftsgruppe 08 Hochsee- und Küstenfischerei													
Selbständige	-	-	-	-	-	-	-	-	-	-	-	-	
Mithelfende Fam.-Angeh.	-	-	-	-	-	-	-	-	-	-	-	-	
Beamte	-	-	-	-	-	-	-	-	-	-	-	-	
Angestellte	-	-	-	-	-	-	-	-	-	-	-	-	
Arbeiter	6	2	4	2	-	2	-	2	-	-	-	-	
Insgesamt	6	2	4	2	-	2	-	2	-	-	-	-	
Wirtschaftsgruppe 09 Binnenfischerei													
Selbständige	17	9	8	4	1	2	5	5	1	-	1	-	
Mithelfende Fam.-Angeh.	-	-	-	-	-	-	-	-	-	-	-	-	
Beamte	-	-	-	-	-	-	-	-	-	-	-	-	
Angestellte	5	4	1	2	-	1	2	-	-	-	-	-	
Arbeiter	29	13	16	11	1	6	2	9	2	-	2	-	
Insgesamt	51	26	25	17	2	9	9	14	3	-	3	-	
Wirtschaftsgruppe 11 Steinkohlengewinnung und -verarbeitung													
Selbständige	-	-	-	-	-	-	-	-	-	-	-	-	
Mithelfende Fam.-Angeh.	-	-	-	-	-	-	-	-	-	-	-	-	
Beamte	-	-	-	-	-	-	-	-	-	-	-	-	
Angestellte	32	15	17	9	1	8	6	8	-	-	-	-	
Arbeiter	101	44	57	20	1	31	24	25	1	-	-	-	
Insgesamt	133	59	74	29	2	39	30	33	1	-	-	-	
Wirtschaftsgruppe 12 Braunkohlengewinnung und -verarbeitung													
Selbständige	-	-	-	-	-	-	-	-	-	-	-	-	
Mithelfende Fam.-Angeh.	-	-	-	-	-	-	-	-	-	-	-	-	
Beamte	-	-	-	-	-	-	-	-	-	-	-	-	
Angestellte	4	2	2	1	-	1	1	1	-	-	-	-	
Arbeiter	32	18	14	12	1	6	6	7	-	-	-	-	
Insgesamt	36	20	16	13	1	7	7	8	-	-	-	-	
Wirtschaftsgruppe 13 Erzbergbau													
Selbständige	1	1	-	-	-	-	1	-	-	-	-	-	
Mithelfende Fam.-Angeh.	-	-	-	-	-	-	-	-	-	-	-	-	
Beamte	1	-	1	-	-	1	-	-	-	-	-	-	
Angestellte	24	14	10	11	1	5	3	4	-	-	-	-	
Arbeiter	459	289	170	213	2	102	76	66	7	-	5	-	
Insgesamt	485	304	181	224	3	108	80	70	7	-	5	-	
Wirtschaftsgruppe 14 Salzbergbau und Salinen													
Selbständige	-	-	-	-	-	-	-	-	-	-	-	-	
Mithelfende Fam.-Angeh.	-	-	-	-	-	-	-	-	-	-	-	-	
Beamte	-	-	-	-	-	-	-	-	-	-	-	-	
Angestellte	58	31	27	18	3	10	13	14	-	-	-	-	
Arbeiter	567	356	211	263	6	117	93	88	10	-	4	-	
Insgesamt	625	387	238	281	9	127	106	102	10	-	4	-	

noch: 2. Die Heimatvertriebenen nach Erwerbstätigkeit,
Wirtschaftsabteilungen und -gruppen sowie Stellung im Beruf

Baden - Württemberg

Stellung im Beruf	Wohnbevölkerung			Von der Wohnbevölkerung waren					Von den Erwerbspersonen hatten einen Nebenberuf in der Landwirtschaft				
				Erwerbspersonen		Ehefrauen ohne Hauptberuf	Übrige Angehörige ohne Hauptberuf		insgesamt		dar. Selbständige		
	insgesamt	männlich	weiblich	männlich	weiblich		männlich	weiblich	männlich	weiblich	männlich	weiblich	
Wirtschaftsgruppe 15 Sonstiger Bergbau													
Selbständige	3	1	2	—	—	1	1	1	—	—	—	—	
Mithelfende Fam.-Angeh.	—	—	—	—	—	—	—	—	—	—	—	—	
Beamte	—	—	—	—	—	—	—	—	—	—	—	—	
Angestellte	35	17	18	12	3	9	5	6	—	—	—	—	
Arbeiter	275	159	116	104	13	68	55	35	4	—	4	—	
Insgesamt	313	177	136	116	16	78	61	42	4	—	4	—	
Wirtschaftsgruppe 17 Abbau von Steinen und Erden, Baustoff- und Keramische Industrie													
Selbständige	401	226	175	138	3	103	88	69	6	—	5	—	
Mithelfende Fam.-Angeh.	16	10	6	10	5	—	—	1	—	—	—	—	
Beamte	—	—	—	—	—	—	—	—	—	—	—	—	
Angestellte	558	296	262	205	56	117	91	89	3	—	2	—	
Arbeiter	19 997	11 395	8 602	8 277	524	4 734	3 118	3 344	185	—	79	—	
Insgesamt	20 972	11 927	9 045	8 630	588	4 954	3 297	3 503	194	—	86	—	
Wirtschaftsgruppe 19 Energiewirtschaft (Elektrizitäts-, Gas-, Wasser- und Fernheizwerke)													
Selbständige	—	—	—	—	—	—	—	—	—	—	—	—	
Mithelfende Fam.-Angeh.	—	—	—	—	—	—	—	—	—	—	—	—	
Beamte	22	11	11	7	—	8	4	3	—	—	—	—	
Angestellte	652	326	326	221	59	158	105	109	—	—	—	—	
Arbeiter	2 948	1 706	1 242	1 208	40	716	498	486	12	1	8	—	
Insgesamt	3 622	2 043	1 579	1 436	99	882	607	598	12	1	8	—	
Wirtschaftsgruppe 21 Eisen- und Stahlerzeugung (Eisenschaffende Industrie)													
Selbständige	13	8	5	4	—	2	4	3	—	—	—	—	
Mithelfende Fam.-Angeh.	3	2	1	—	1	—	2	—	—	—	—	—	
Beamte	—	—	—	—	—	—	—	—	—	—	—	—	
Angestellte	413	173	240	117	54	106	56	80	—	—	—	—	
Arbeiter	5 967	3 565	2 402	2 627	200	1 280	938	922	41	1	19	—	
Insgesamt	6 396	3 748	2 648	2 748	255	1 388	1 000	1 005	41	1	19	—	
Wirtschaftsgruppe 22 NE-Metallerzeugung und -gießereien													
Selbständige	20	9	11	6	—	7	3	4	—	—	—	—	
Mithelfende Fam.-Angeh.	—	—	—	—	—	—	—	—	—	—	—	—	
Beamte	—	—	—	—	—	—	—	—	—	—	—	—	
Angestellte	261	105	156	71	66	59	34	31	—	—	—	—	
Arbeiter	2 704	1 574	1 130	1 167	191	557	407	382	10	—	4	—	
Insgesamt	2 985	1 688	1 297	1 244	257	623	444	417	10	—	4	—	
Wirtschaftsgruppe 23 Stahl- und Waggonbau													
Selbständige	28	13	15	7	—	9	6	6	—	—	—	—	
Mithelfende Fam.-Angeh.	1	1	—	1	—	—	—	—	—	—	—	—	
Beamte	—	—	—	—	—	—	—	—	—	—	—	—	
Angestellte	475	246	229	180	43	118	66	68	—	—	—	—	
Arbeiter	3 146	2 076	1 070	1 633	22	635	443	413	13	—	8	—	
Insgesamt	3 650	2 336	1 314	1 821	65	762	515	487	13	—	8	—	
Wirtschaftsgruppe 24 Maschinen- und Apparatebau													
Selbständige	261	112	149	66	—	80	46	69	1	—	1	—	
Mithelfende Fam.-Angeh.	12	8	4	6	3	—	2	1	—	—	—	—	
Beamte	—	—	—	—	—	—	—	—	—	—	—	—	
Angestellte	3 418	1 667	1 751	1 200	626	641	467	484	5	—	3	—	
Arbeiter	25 701	15 943	9 758	12 548	1 273	4 983	3 395	3 502	130	2	47	1	
Insgesamt	29 392	17 730	11 662	13 820	1 902	5 704	3 910	4 056	136	2	51	1	
Wirtschaftsgruppe 25 Schiffbau (einschl. Bootsbau)													
Selbständige	3	3	—	3	—	—	—	—	—	—	—	—	
Mithelfende Fam.-Angeh.	2	2	—	2	—	—	—	—	—	—	—	—	
Beamte	—	—	—	—	—	—	—	—	—	—	—	—	
Angestellte	32	17	15	14	1	9	3	5	—	—	—	—	
Arbeiter	229	143	86	114	2	50	29	34	2	—	—	—	
Insgesamt	266	165	101	133	3	59	32	39	2	—	—	—	
Wirtschaftsgruppe 26 Straßenfahrzeug- und Luftfahrzeugbau													
Selbständige	474	268	206	172	1	129	96	76	6	—	6	—	
Mithelfende Fam.-Angeh.	16	10	6	10	5	1	—	—	—	—	—	—	
Beamte	—	—	—	—	—	—	—	—	—	—	—	—	
Angestellte	1 541	757	784	553	275	311	204	198	1	1	1	1	
Arbeiter	16 842	10 665	6 177	8 236	493	3 279	2 429	2 405	104	2	46	—	
Insgesamt	18 873	11 700	7 173	8 971	774	3 720	2 729	2 679	111	3	53	—	

noch: 2. Die Heimatvertriebenen nach Erwerbstätigkeit,
Wirtschaftsabteilungen und -gruppen sowie Stellung im Beruf

Baden - Württemberg

Stellung im Beruf	Wohnbevölkerung /			Von der Wohnbevölkerung waren					Von den Erwerbspersonen hatten einen Nebenberuf in der Landwirtschaft			
				Erwerbspersonen		Ehefrauen ohne Hauptberuf	Übrige Angehörige ohne Hauptberuf		insgesamt		dar. Selbständige	
	insgesamt	männlich	weiblich	männlich	weiblich		männlich	weiblich	männlich	weiblich	männlich	weiblich
Wirtschaftsgruppe 27 Elektrotechnik												
Selbständige	348	186	162	122	1	99	64	62	1	—	1	—
Mithelfende Fam.-Angeh.	16	4	12	4	11	1	—	—	—	—	—	—
Beamte	—	—	—	—	—	—	—	—	—	—	—	—
Angestellte	3 757	1 807	1 950	1 312	721	720	495	509	4	1	4	1
Arbeiter	15 157	7 290	7 867	5 455	3 987	2 080	1 835	1 800	50	11	14	2
insgesamt	19 278	9 287	9 991	6 893	4 720	2 900	2 394	2 371	55	12	19	3
Wirtschaftsgruppe 28 Feinmechanik und Optik												
Selbständige	541	286	255	197	3	147	89	105	3	—	3	—
Mithelfende Fam.-Angeh.	25	5	20	5	17	3	—	—	—	—	—	—
Beamte	—	—	—	—	—	—	—	—	—	—	—	—
Angestellte	938	444	494	318	212	175	126	107	3	—	1	—
Arbeiter	6 113	2 945	3 168	2 311	1 793	733	634	642	19	1	7	1
insgesamt	7 617	3 680	3 937	2 831	2 025	1 058	849	854	25	1	11	1
Wirtschaftsgruppe 29 Eisen-, Stahl- und Metallwarenfertigung												
Selbständige	781	434	347	300	7	217	134	123	9	1	9	1
Mithelfende Fam.-Angeh.	56	28	28	25	19	4	3	5	1	—	—	—
Beamte	—	—	—	—	—	—	—	—	—	—	—	—
Angestellte	1 444	625	819	478	366	267	147	186	2	—	2	—
Arbeiter	22 431	13 341	9 090	10 717	2 988	3 465	2 624	2 637	138	8	55	1
insgesamt	24 712	14 428	10 284	11 520	3 380	3 953	2 908	2 951	150	9	66	2
Wirtschaftsgruppe 31 Mineralölverarbeitung und Kohlewertstoffindustrie												
Selbständige	1	—	1	—	—	1	—	—	—	—	—	—
Mithelfende Fam.-Angeh.	—	—	—	—	—	—	—	—	—	—	—	—
Beamte	—	—	—	—	—	—	—	—	—	—	—	—
Angestellte	83	46	37	37	10	17	9	10	—	—	—	—
Arbeiter	142	84	58	60	1	34	24	23	1	—	1	—
insgesamt	226	130	96	97	11	52	33	33	1	—	1	—
Wirtschaftsgruppe 32 Chemische Grundindustrie (einschl. Pharmazeutische Industrie)												
Selbständige	271	129	142	67	7	78	62	57	—	—	—	—
Mithelfende Fam.-Angeh.	13	3	10	3	6	3	—	1	—	—	—	—
Beamte	—	—	—	—	—	—	—	—	—	—	—	—
Angestellte	2 191	1 068	1 123	772	433	405	296	285	3	1	2	1
Arbeiter	6 303	3 016	3 287	2 152	1 392	1 017	864	878	28	3	13	2
insgesamt	8 778	4 216	4 562	2 994	1 838	1 503	1 222	1 221	31	4	15	3
Wirtschaftsgruppe 34 Kunststoffverarbeitung												
Selbständige	49	23	26	13	1	13	10	12	—	—	—	—
Mithelfende Fam.-Angeh.	7	1	6	1	6	—	—	—	—	—	—	—
Beamte	—	—	—	—	—	—	—	—	—	—	—	—
Angestellte	235	119	116	90	35	51	29	30	1	—	—	—
Arbeiter	1 635	842	793	608	306	267	234	220	6	1	1	—
insgesamt	1 926	985	941	712	348	331	273	262	7	1	1	—
Wirtschaftsgruppe 35 Gummi- und Asbestverarbeitung												
Selbständige	55	33	22	23	1	14	10	7	1	—	1	—
Mithelfende Fam.-Angeh.	—	—	—	—	—	—	—	—	—	—	—	—
Beamte	—	—	—	—	—	—	—	—	—	—	—	—
Angestellte	156	74	82	57	34	28	17	20	—	1	—	—
Arbeiter	1 485	731	754	544	330	237	187	187	10	1	4	—
insgesamt	1 696	838	858	624	365	279	214	214	11	2	5	—
Wirtschaftsgruppe 36 Feinkeramische und Glasindustrie												
Selbständige	304	174	130	123	11	75	51	44	—	—	—	—
Mithelfende Fam.-Angeh.	29	4	25	3	24	1	1	—	—	—	—	—
Beamte	—	—	—	—	—	—	—	—	—	—	—	—
Angestellte	434	216	218	156	76	89	60	53	—	—	—	—
Arbeiter	3 747	1 942	1 805	1 457	650	700	485	455	11	—	5	—
insgesamt	4 514	2 336	2 178	1 739	761	865	597	552	11	—	5	—
Wirtschaftsgruppe 37 Sägerei und Holzbearbeitung												
Selbständige	82	43	39	27	—	26	16	13	5	—	4	—
Mithelfende Fam.-Angeh.	7	4	3	4	1	1	—	1	—	—	—	—
Beamte	—	—	—	—	—	—	—	—	—	—	—	—
Angestellte	393	199	194	146	36	91	53	67	—	—	—	—
Arbeiter	8 467	4 910	3 557	3 544	205	1 963	1 366	1 389	85	—	32	—
insgesamt	8 949	5 156	3 793	3 721	242	2 081	1 435	1 470	90	—	36	—

noch: 2. Die Heimatvertriebenen nach Erwerbstätigkeit,
Wirtschaftsabteilungen und -gruppen sowie Stellung im Beruf

Baden - Württemberg

Stellung im Beruf	Wohnbevölkerung			Von der Wohnbevölkerung waren					Von den Erwerbspersonen hatten einen Nebenberuf in der Landwirtschaft			
				Erwerbspersonen		Ehefrauen ohne Hauptberuf	Übrige Angehörige ohne Hauptberuf		insgesamt		dar. Selbständige	
	insgesamt	männlich	weiblich	männlich	weiblich		männlich	weiblich	männlich	weiblich	männlich	weiblich
Wirtschaftsgruppe 38 Holzverarbeitung (einschl. Verarbeitung von natürlichen Schnitz- und Formernstoffen)												
Selbständige	1 824	963	861	641	16	494	322	351	17	—	13	—
Mithelfende Fam.-Angeh.	39	19	20	18	17	3	1	—	1	—	—	—
Beamte	—	—	—	—	—	—	—	—	—	—	—	—
Angestellte	943	467	476	335	157	188	132	131	—	1	—	1
Arbeiter	21 814	13 701	8 113	10 964	1 593	3 768	2 737	2 752	129	5	60	2
Insgesamt	24 620	15 150	9 470	11 958	1 783	4 453	3 192	3 234	147	6	73	3
Wirtschaftsgruppe 39 Papiererzeugung und -verarbeitung, Druckereigewerbe												
Selbständige	281	142	139	91	8	73	51	58	—	—	—	—
Mithelfende Fam.-Angeh.	26	7	19	5	15	3	2	1	—	—	—	—
Beamte	—	—	—	—	—	—	—	—	—	—	—	—
Angestellte	1 371	676	695	499	246	270	177	179	2	1	2	1
Arbeiter	9 837	4 684	5 153	3 515	2 392	1 594	1 169	1 167	40	12	15	5
Insgesamt	11 515	5 509	6 006	4 110	2 661	1 940	1 399	1 405	42	13	17	6
Wirtschaftsgruppe 41 Ledererzeugung und -verarbeitung												
Selbständige	2 924	1 564	1 360	1 088	8	821	476	531	14	—	11	—
Mithelfende Fam.-Angeh.	56	25	31	24	23	6	1	2	—	—	—	—
Beamte	—	—	—	—	—	—	—	—	—	—	—	—
Angestellte	838	404	434	277	192	144	127	98	1	1	1	1
Arbeiter	12 942	6 156	6 786	4 720	3 612	1 721	1 436	1 453	59	8	23	2
Insgesamt	16 760	8 149	8 611	6 109	3 835	2 692	2 040	2 084	74	9	35	3
Wirtschaftsgruppe 42 Textilgewerbe												
Selbständige	1 078	525	553	343	143	224	182	186	5	1	5	1
Mithelfende Fam.-Angeh.	114	24	90	20	84	1	4	5	1	—	—	—
Beamte	—	—	—	—	—	—	—	—	—	—	—	—
Angestellte	4 003	1 872	2 131	1 342	858	744	530	529	2	1	2	—
Arbeiter	44 875	14 238	30 637	10 081	22 795	3 435	4 157	4 407	130	63	47	15
Insgesamt	50 070	16 659	33 411	11 786	23 880	4 404	4 873	5 127	138	65	54	16
Wirtschaftsgruppe 43 Bekleidungs-gewerbe												
Selbständige	6 265	2 344	3 921	1 505	2 003	1 023	839	895	15	4	13	1
Mithelfende Fam.-Angeh.	212	40	172	35	167	4	5	1	—	—	—	—
Beamte	—	—	—	—	—	—	—	—	—	—	—	—
Angestellte	984	387	597	277	345	133	110	119	1	—	1	—
Arbeiter	14 232	3 827	10 405	2 837	8 420	911	990	1 074	14	21	6	4
Insgesamt	21 693	6 598	15 095	4 654	10 935	2 071	1 944	2 089	30	25	20	5
Wirtschaftsgruppe 44 Herstellung von Musikinstrumenten, Spielwaren, Sportgeräten, Schmuckwaren und Bearbeitung von Edelsteinen												
Selbständige	326	177	149	125	15	89	52	45	1	—	1	—
Mithelfende Fam.-Angeh.	26	1	25	1	23	2	—	—	—	—	—	—
Beamte	—	—	—	—	—	—	—	—	—	—	—	—
Angestellte	405	171	234	135	103	78	36	53	1	1	1	1
Arbeiter	3 611	1 628	1 983	1 232	1 139	472	396	372	12	4	4	2
Insgesamt	4 368	1 977	2 391	1 493	1 280	641	484	470	14	5	6	3
Wirtschaftsgruppe 45 Mühlengewerbe, Nähr- und Futtermittelindustrie, Bäckerei- und Süßwarengewerbe												
Selbständige	513	292	221	188	6	86	104	129	13	—	13	—
Mithelfende Fam.-Angeh.	140	20	120	12	113	4	8	3	—	1	—	—
Beamte	—	—	—	—	—	—	—	—	—	—	—	—
Angestellte	866	394	472	274	220	140	120	112	2	—	1	—
Arbeiter	6 074	3 379	2 695	2 820	1 498	644	559	553	34	3	13	1
Insgesamt	7 593	4 085	3 508	3 294	1 837	874	791	797	49	4	27	1
Wirtschaftsgruppe 46 Fleisch- und Fischverarbeitung, Milchverwertung, Speisefettherstellung, Zuckerindustrie												
Selbständige	223	138	85	90	2	37	48	46	3	—	2	—
Mithelfende Fam.-Angeh.	78	10	68	8	64	1	2	3	—	—	—	—
Beamte	1	1	—	1	—	—	—	—	—	—	—	—
Angestellte	579	216	363	158	205	96	58	62	1	—	1	—
Arbeiter	3 002	1 932	1 070	1 587	286	414	345	370	22	1	6	—
Insgesamt	3 883	2 297	1 586	1 844	557	548	453	481	26	1	9	—
Wirtschaftsgruppe 47 Obst- und Gemüseverwertung, Kaffee-, Tee- und Gewürzverarbeitung, Eisgewinnung und Frosterei												
Selbständige	23	13	10	6	—	6	7	4	—	—	—	—
Mithelfende Fam.-Angeh.	2	1	1	1	1	—	—	—	—	—	—	—
Beamte	—	—	—	—	—	—	—	—	—	—	—	—
Angestellte	289	133	156	100	48	60	33	48	—	—	—	—
Arbeiter	1 553	550	1 003	379	609	216	171	178	5	3	1	—
Insgesamt	1 867	697	1 170	486	658	282	211	230	5	3	1	—

noch: 2. Die Heimatvertriebenen nach Erwerbstätigkeit,
Wirtschaftsabteilungen und -gruppen sowie Stellung im Beruf

Baden - Württemberg

Stellung im Beruf	Wohnbevölkerung			Von der Wohnbevölkerung waren					Von den Erwerbspersonen hatten einen Nebenberuf in der Landwirtschaft				
				Erwerbspersonen		Ehefrauen ohne Hauptberuf	Übrige Angehörige ohne Hauptberuf		insgesamt		dar. Selbständige		
	insgesamt	männlich	weiblich	männlich	weiblich		männlich	weiblich	männlich	weiblich	männlich	weiblich	
Wirtschaftsgruppe 48 Getränkeherstellung													
Selbständige	60	29	31	23	1	19	6	11	1	-	1	-	
Mithelfende Fam.-Angeh.	1	1	-	1	-	-	-	-	-	-	-	-	
Beamte	-	-	-	-	-	-	-	-	-	-	-	-	
Angestellte	406	220	186	159	41	82	61	63	2	-	1	-	
Arbeiter	1 897	1 083	814	822	198	364	261	252	11	3	4	-	
Insgesamt	2 364	1 333	1 031	1 005	240	465	328	326	14	3	6	-	
Wirtschaftsgruppe 49 Tabakwarenherstellung													
Selbständige	29	17	12	9	2	7	8	3	-	1	-	-	
Mithelfende Fam.-Angeh.	3	1	2	1	2	-	-	-	-	-	-	-	
Beamte	-	-	-	-	-	-	-	-	-	-	-	-	
Angestellte	232	107	125	80	63	35	27	27	1	-	1	-	
Arbeiter	3 425	555	2 870	341	2 509	109	214	252	6	12	4	2	
Insgesamt	3 689	680	3 009	431	2 576	151	249	282	7	13	5	2	
Wirtschaftsgruppe 53 Architektur-, Bauingenieur- und Vermessungsbüros													
Selbständige	630	364	266	227	3	154	137	109	1	-	1	-	
Mithelfende Fam.-Angeh.	7	1	6	1	6	-	-	-	-	-	-	-	
Beamte	-	-	-	-	-	-	-	-	-	-	-	-	
Angestellte	601	375	226	290	56	97	85	73	1	-	-	-	
Arbeiter	95	54	41	35	4	15	19	22	-	-	-	-	
Insgesamt	1 333	794	539	553	69	266	241	204	2	-	1	-	
Wirtschaftsgruppe 54 Hoch- und Tiefbau													
Selbständige	987	516	471	339	3	263	177	205	2	-	2	-	
Mithelfende Fam.-Angeh.	18	10	8	10	7	1	-	-	-	-	-	-	
Beamte	-	-	-	-	-	-	-	-	-	-	-	-	
Angestellte	2 238	1 226	1 012	849	124	519	377	369	3	-	2	-	
Arbeiter	91 203	54 850	36 353	40 643	189	21 684	14 207	14 480	774	1	322	1	
Insgesamt	94 446	56 602	37 844	41 841	323	22 467	14 761	15 054	779	1	326	1	
Wirtschaftsgruppe 55 Zimmerei und Dachdeckerei													
Selbständige	412	214	198	147	-	113	67	85	3	-	3	-	
Mithelfende Fam.-Angeh.	9	6	3	6	1	2	-	-	-	-	-	-	
Beamte	-	-	-	-	-	-	-	-	-	-	-	-	
Angestellte	31	17	14	14	3	6	3	5	-	-	-	-	
Arbeiter	5 077	3 321	1 756	2 591	3	1 078	730	675	45	-	17	-	
Insgesamt	5 529	3 558	1 971	2 758	7	1 199	800	765	48	-	20	-	
Wirtschaftsgruppe 56 Bauinstallation, Klempnerei und Elektroinstallation													
Selbständige	452	234	218	165	-	157	69	61	1	-	1	-	
Mithelfende Fam.-Angeh.	25	13	12	12	10	1	1	1	-	-	-	-	
Beamte	-	-	-	-	-	-	-	-	-	-	-	-	
Angestellte	168	80	88	55	38	30	25	20	-	-	-	-	
Arbeiter	3 852	2 844	1 008	2 467	41	578	377	389	17	1	7	-	
Insgesamt	4 497	3 171	1 326	2 699	89	766	472	471	18	1	8	-	
Wirtschaftsgruppe 57 Ausbaugewerbe (Glaseri, Malerei, Ofensetzeri usw.)													
Selbständige	1 287	669	618	453	4	382	216	232	6	-	5	-	
Mithelfende Fam.-Angeh.	22	14	8	14	6	2	-	-	-	-	-	-	
Beamte	-	-	-	-	-	-	-	-	-	-	-	-	
Angestellte	126	51	75	37	25	26	14	24	1	-	1	-	
Arbeiter	12 063	8 105	3 958	6 465	48	2 283	1 640	1 627	66	1	37	-	
Insgesamt	13 498	8 839	4 659	6 969	83	2 693	1 870	1 883	73	1	43	-	
Wirtschaftsgruppe 59 Bauhilfsgewerbe (Schornsteinfegergewerbe, Gerüstbaubetriebe)													
Selbständige	42	20	22	16	-	15	4	7	-	-	-	-	
Mithelfende Fam.-Angeh.	-	-	-	-	-	-	-	-	-	-	-	-	
Beamte	-	-	-	-	-	-	-	-	-	-	-	-	
Angestellte	4	2	2	2	-	1	-	1	-	-	-	-	
Arbeiter	155	102	53	72	-	33	30	20	-	-	-	-	
Insgesamt	201	124	77	90	-	49	34	28	-	-	-	-	
Wirtschaftsgruppe 65/66 Warenhandel und Verlagsgewerbe													
Selbständige	10 856	6 000	4 856	4 130	651	2 270	1 870	1 935	37	1	32	-	
Mithelfende Fam.-Angeh.	902	192	710	165	662	21	27	27	-	1	-	-	
Beamte	-	-	-	-	-	-	-	-	-	-	-	-	
Angestellte	13 888	6 370	7 518	4 869	4 102	1 916	1 501	1 500	12	4	9	3	
Arbeiter	10 023	5 323	4 700	3 976	1 571	1 799	1 347	1 330	51	2	20	1	
Insgesamt	35 669	17 885	17 784	13 140	6 986	6 006	4 745	4 792	100	8	61	4	

noch: 2. Die Heimatvertriebenen nach Erwerbstätigkeit,
Wirtschaftsabteilungen und -gruppen sowie Stellung im Beruf

Baden - Württemberg

Stellung im Beruf	Wohnbevölkerung			Von der Wohnbevölkerung waren					Von den Erwerbspersonen hatten einen Nebenberuf in der Landwirtschaft				
				Erwerbspersonen		Ehefrauen ohne Hauptberuf	Übrige Angehörige ohne-Hauptberuf		insgesamt		dar. Selbständige		
	insgesamt	männlich	weiblich	männlich	weiblich		männlich	weiblich	männlich	weiblich	männlich	weiblich	
Wirtschaftsgruppe 67 Wirtschaftswerbung und sonstige Hilfgewerbe des Handels													
Selbständige	472	261	211	187	23	111	74	77	4	-	3	-	
Mithelfende Fam.-Angeh.	14	4	10	4	9	1	-	-	-	-	-	-	
Beamte	-	-	-	-	-	-	-	-	-	-	-	-	
Angestellte	347	181	166	135	82	52	46	32	-	-	-	-	
Arbeiter	324	179	145	119	15	68	60	62	8	-	6	-	
Insgesamt	1 157	625	532	445	129	232	180	171	12	-	9	-	
Wirtschaftsgruppe 68 Geld-, Bank- und Börsenwesen (ohne Postscheck- und Postsparkassendienst)													
Selbständige	56	27	29	19	2	17	8	10	-	-	-	-	
Mithelfende Fam.-Angeh.	-	-	-	-	-	-	-	-	-	-	-	-	
Beamte	186	84	96	56	-	50	28	46	-	-	-	-	
Angestellte	1 982	905	1 077	678	479	359	227	239	2	-	2	-	
Arbeiter	93	36	57	28	32	18	8	7	-	-	-	-	
Insgesamt	2 311	1 052	1 259	781	513	444	271	302	2	-	2	-	
Wirtschaftsgruppe 69 Versicherungswesen (ohne Sozialversicherung)													
Selbständige	296	154	142	107	3	73	47	66	2	-	-	-	
Mithelfende Fam.-Angeh.	2	1	1	1	1	-	-	-	-	-	-	-	
Beamte	17	11	6	5	-	4	6	2	-	-	-	-	
Angestellte	1 704	876	828	644	268	350	232	210	1	-	1	-	
Arbeiter	41	16	25	11	17	4	5	4	-	-	-	-	
Insgesamt	2 060	1 058	1 002	768	289	431	290	282	3	-	1	-	
Wirtschaftsgruppe 71 Wohnungs- und Grundstückswesen, Vermögensverwaltung													
Selbständige	34	21	13	13	-	8	8	5	-	-	-	-	
Mithelfende Fam.-Angeh.	-	-	-	-	-	-	-	-	-	-	-	-	
Beamte	-	-	-	-	-	-	-	-	-	-	-	-	
Angestellte	344	160	184	108	59	70	52	55	-	-	-	-	
Arbeiter	182	93	89	59	5	47	34	37	1	-	1	-	
Insgesamt	560	274	286	180	64	125	94	97	1	-	1	-	
Wirtschaftsgruppe 72 Gaststättenwesen													
Selbständige	623	384	239	254	62	62	130	115	11	1	10	1	
Mithelfende Fam.-Angeh.	292	32	260	25	243	11	7	6	2	-	-	-	
Beamte	-	-	-	-	-	-	-	-	-	-	-	-	
Angestellte	825	389	436	291	200	130	98	106	1	2	1	2	
Arbeiter	5 852	1 394	4 458	1 085	3 857	303	309	298	6	7	4	2	
Insgesamt	7 592	2 199	5 393	1 655	4 362	506	544	525	20	10	15	5	
Wirtschaftsgruppe 73 Kunst, Schrifttum, Theater, Film und Rundfunkwesen, Schaustellungsgewerbe; private Forschung													
Selbständige	1 158	596	562	422	149	225	174	188	1	1	1	1	
Mithelfende Fam.-Angeh.	19	6	13	6	13	-	-	-	-	-	-	-	
Beamte	8	3	5	1	-	2	2	3	-	-	-	-	
Angestellte	1 348	714	634	537	231	228	177	175	1	-	1	-	
Arbeiter	478	271	207	223	86	71	48	50	2	-	1	-	
Insgesamt	3 011	1 590	1 421	1 189	479	526	401	416	4	1	3	1	
Wirtschaftsgruppe 74 Sportpflege, Bade- und Schwimmanstalten													
Selbständige	45	15	30	7	12	10	8	8	-	-	-	-	
Mithelfende Fam.-Angeh.	1	-	1	-	1	-	-	-	-	-	-	-	
Beamte	-	-	-	-	-	-	-	-	-	-	-	-	
Angestellte	72	31	41	26	10	17	5	14	-	-	-	-	
Arbeiter	140	69	71	40	25	31	29	15	-	-	-	-	
Insgesamt	258	115	143	73	48	58	42	37	-	-	-	-	
Wirtschaftsgruppe 75 Nachrichten-, Schreib- und Übersetzungsbüros													
Selbständige	135	74	61	49	19	22	25	20	1	-	1	-	
Mithelfende Fam.-Angeh.	4	1	3	1	3	-	-	-	-	-	-	-	
Beamte	-	-	-	-	-	-	-	-	-	-	-	-	
Angestellte	70	33	37	22	17	12	11	8	-	-	-	-	
Arbeiter	10	6	4	2	2	-	4	2	-	-	-	-	
Insgesamt	219	114	105	74	41	34	40	30	1	-	1	-	
Wirtschaftsgruppe 76 Photographisches Gewerbe													
Selbständige	331	184	147	122	22	64	62	61	-	-	-	-	
Mithelfende Fam.-Angeh.	26	9	17	5	14	-	4	3	-	-	-	-	
Beamte	-	-	-	-	-	-	-	-	-	-	-	-	
Angestellte	141	53	88	46	58	15	7	15	1	-	1	-	
Arbeiter	161	79	82	71	50	20	8	12	-	-	-	-	
Insgesamt	659	325	334	244	144	99	81	91	1	-	1	-	

noch: 2. Die Heimatvertriebenen nach Erwerbstätigkeit,
Wirtschaftsabteilungen und -gruppen sowie Stellung im Beruf

Baden - Württemberg

Stellung im Beruf	Wohnbevölkerung			Von der Wohnbevölkerung waren					Von den Erwerbspersonen hatten einen Nebenberuf in der Landwirtschaft			
				Erwerbspersonen		Ehefrauen ohne Hauptberuf	Übrige Angehörige ohne Hauptberuf		insgesamt		dar. Selbständige	
	insgesamt	männlich	weiblich	männlich	weiblich		männlich	weiblich	männlich	weiblich	männlich	weiblich
Wirtschaftsgruppe 77 Friseurgewerbe												
Selbständige	1 065	571	494	390	79	234	181	181	7	1	6	—
Mithelfende Fam.-Angeh.	75	5	70	4	66	2	1	2	—	—	—	—
Beamte	—	—	—	—	—	—	—	—	—	—	—	—
Angestellte	67	24	43	17	22	11	7	10	—	—	—	—
Arbeiter	1 817	972	845	776	430	233	196	182	1	—	—	—
Insgesamt	3 024	1 572	1 452	1 187	597	480	385	375	8	1	6	—
Wirtschaftsgruppe 78 Reinigungs-, Bewachungs- und Tragergewerbe, privates Bestattungswesen												
Selbständige	175	84	91	57	28	30	27	33	1	—	1	—
Mithelfende Fam.-Angeh.	19	5	14	5	14	—	—	—	—	—	—	—
Beamte	—	—	—	—	—	—	—	—	—	—	—	—
Angestellte	171	78	93	53	42	30	25	21	—	—	—	—
Arbeiter	2 000	721	1 279	510	839	225	211	215	4	2	3	1
Insgesamt	2 365	888	1 477	625	923	285	263	269	5	2	4	1
Wirtschaftsgruppe 79 Häusliche Dienste												
Selbständige	—	—	—	—	—	—	—	—	—	—	—	—
Mithelfende Fam.-Angeh.	—	—	—	—	—	—	—	—	—	—	—	—
Beamte	—	—	—	—	—	—	—	—	—	—	—	—
Angestellte	618	36	582	14	559	3	22	20	—	3	—	—
Arbeiter	14 418	302	14 116	37	13 816	17	265	283	—	24	—	2
Insgesamt	15 036	338	14 698	51	14 375	20	287	303	—	27	—	2
Wirtschaftsgruppe 81 Deutsche Bundespost												
Selbständige	—	—	—	—	—	—	—	—	—	—	—	—
Mithelfende Fam.-Angeh.	—	—	—	—	—	—	—	—	—	—	—	—
Beamte	2 050	1 085	965	800	148	530	285	287	6	1	6	—
Angestellte	1 283	404	879	289	595	147	115	137	2	—	2	—
Arbeiter	2 391	1 426	965	1 034	106	454	392	405	10	—	6	—
Insgesamt	5 724	2 915	2 809	2 123	849	1 131	792	829	18	1	14	—
Wirtschaftsgruppe 82 Deutsche Bundesbahn												
Selbständige	—	—	—	—	—	—	—	—	—	—	—	—
Mithelfende Fam.-Angeh.	—	—	—	—	—	—	—	—	—	—	—	—
Beamte	6 631	3 490	3 141	2 306	31	1 957	1 184	1 153	14	—	11	—
Angestellte	1 332	733	599	482	45	306	251	248	2	—	2	—
Arbeiter	11 961	6 900	5 061	4 533	99	2 612	2 367	2 350	56	5	35	2
Insgesamt	19 924	11 123	8 801	7 321	175	4 875	3 802	3 751	72	5	48	2
Wirtschaftsgruppe 83 Schienenbahnen (ohne Deutsche Bundesbahn) einschl. Obusbetriebe												
Selbständige	5	2	3	—	—	1	2	2	—	—	—	—
Mithelfende Fam.-Angeh.	—	—	—	—	—	—	—	—	—	—	—	—
Beamte	37	19	18	11	—	9	8	9	—	—	—	—
Angestellte	197	113	84	79	7	49	34	28	2	—	2	—
Arbeiter	1 521	907	614	600	17	303	307	294	10	—	3	—
Insgesamt	1 760	1 041	719	690	24	362	351	333	12	—	5	—
Wirtschaftsgruppe 84 Straßenverkehr (ohne Schienenbahnen und Obusbetriebe)												
Selbständige	985	548	437	337	3	221	211	213	54	—	54	—
Mithelfende Fam.-Angeh.	24	14	10	12	5	4	2	1	1	—	—	—
Beamte	—	—	—	—	—	—	—	—	—	—	—	—
Angestellte	100	55	45	40	14	17	15	14	—	—	—	—
Arbeiter	1 417	870	547	645	8	300	225	239	13	—	5	—
Insgesamt	2 526	1 487	1 039	1 034	30	542	453	467	68	—	59	—
Wirtschaftsgruppe 85 Schiffsahrts-, Wasserstraßen- und Hafenwesen												
Selbständige	16	4	12	3	—	4	1	8	—	—	—	—
Mithelfende Fam.-Angeh.	—	—	—	—	—	—	—	—	—	—	—	—
Beamte	40	26	14	12	—	10	14	4	—	—	—	—
Angestellte	150	71	79	48	11	40	23	28	1	—	1	—
Arbeiter	596	366	230	282	2	135	84	93	2	—	2	—
Insgesamt	802	467	335	345	13	189	122	133	3	—	3	—
Wirtschaftsgruppe 86 Luftverkehr												
Selbständige	—	—	—	—	—	—	—	—	—	—	—	—
Mithelfende Fam.-Angeh.	—	—	—	—	—	—	—	—	—	—	—	—
Beamte	—	—	—	—	—	—	—	—	—	—	—	—
Angestellte	17	10	7	6	2	3	4	2	—	—	—	—
Arbeiter	44	22	22	9	2	11	13	9	1	—	—	—
Insgesamt	61	32	29	15	4	14	17	11	1	—	—	—
Wirtschaftsgruppe 87 Verkehrsneben- und -hilfsgewerbe												
Selbständige	236	131	105	88	1	62	43	42	1	—	1	—
Mithelfende Fam.-Angeh.	13	5	8	5	7	1	—	—	—	—	—	—
Beamte	—	—	—	—	—	—	—	—	—	—	—	—
Angestellte	439	233	206	177	72	79	56	55	1	—	—	—
Arbeiter	1 220	736	484	534	14	280	202	190	5	—	3	—
Insgesamt	1 908	1 105	803	804	94	422	301	287	7	—	4	—

noch: 2. Die Heimatvertriebenen nach Erwerbstätigkeit,
Wirtschaftsabteilungen und -gruppen sowie Stellung im Beruf

Baden - Württemberg

Stellung im Beruf	Wohnbevölkerung			Von der Wohnbevölkerung waren					Von den Erwerbspersonen hatten einen Nebenberuf in der Landwirtschaft				
				Erwerbspersonen		Ehefrauen ohne Hauptberuf	Übrige Angehörige ohne Hauptberuf		insgesamt		dar. Selbständige		
	insgesamt	männlich	weiblich	männlich	weiblich		männlich	weiblich	männlich	weiblich	männlich	weiblich	
Wirtschaftsgruppe 91 Öffentliche Verwaltung													
Selbständige	—	—	—	—	—	—	—	—	—	—	—	—	—
Mithelfende Fam.-Angeh.	—	—	—	—	—	—	—	—	—	—	—	—	—
Beamte	6 995	3 763	3 232	2 501	41	1 891	1 262	1 300	11	—	10	—	—
Angestellte	10 508	4 881	5 627	3 263	1 775	2 111	1 618	1 741	26	1	22	—	1
Arbeiter	9 642	4 862	4 780	3 173	357	2 681	1 689	1 742	80	1	42	—	—
Insgesamt	27 145	13 506	13 639	8 937	2 173	6 683	4 569	4 783	117	2	74	—	1
Wirtschaftsgruppe 92 Besatzungsmächte und ausländische Vertretungen													
Selbständige	—	—	—	—	—	—	—	—	—	—	—	—	—
Mithelfende Fam.-Angeh.	—	—	—	—	—	—	—	—	—	—	—	—	—
Beamte	—	—	—	—	—	—	—	—	—	—	—	—	—
Angestellte	6 766	3 553	3 213	2 640	1 231	1 018	913	964	10	2	9	—	—
Arbeiter	16 843	9 402	7 441	7 077	1 907	3 132	2 325	2 402	68	3	29	—	2
Insgesamt	23 609	12 955	10 654	9 717	3 138	4 150	3 238	3 366	78	5	38	—	2
Wirtschaftsgruppe 93 Politische und wirtschaftliche Organisationen													
Selbständige	—	—	—	—	—	—	—	—	—	—	—	—	—
Mithelfende Fam.-Angeh.	—	—	—	—	—	—	—	—	—	—	—	—	—
Beamte	—	—	—	—	—	—	—	—	—	—	—	—	—
Angestellte	974	448	526	315	215	182	133	129	3	—	2	—	—
Arbeiter	209	107	102	74	27	47	33	28	—	—	—	—	—
Insgesamt	1 183	555	628	389	242	229	166	157	3	—	2	—	—
Wirtschaftsgruppe 94 Rechts- und Wirtschaftsberatung													
Selbständige	1 139	629	510	399	10	277	230	223	—	—	—	—	—
Mithelfende Fam.-Angeh.	32	1	31	1	26	2	—	3	—	—	—	—	—
Beamte	16	8	8	6	—	6	2	2	—	—	—	—	—
Angestellte	830	322	508	227	314	101	95	93	—	—	—	—	—
Arbeiter	37	12	25	9	12	6	3	7	1	—	—	—	—
Insgesamt	2 054	972	1 082	642	362	392	330	328	1	—	—	—	—
Wirtschaftsgruppe 95 Kirchen, weltanschauliche Vereinigungen													
Selbständige	38	18	20	11	1	8	7	11	—	—	—	—	—
Mithelfende Fam.-Angeh.	—	—	—	—	—	—	—	—	—	—	—	—	—
Beamte	1 457	851	606	525	4	255	326	347	7	—	7	—	—
Angestellte	1 008	485	523	374	254	121	111	148	6	—	6	—	—
Arbeiter	149	66	83	40	37	25	26	21	—	2	—	—	—
Insgesamt	2 652	1 420	1 232	950	296	409	470	527	13	2	13	—	—
Wirtschaftsgruppe 96 Erziehung, Wissenschaft, Kultur													
Selbständige	151	54	97	26	54	15	28	28	—	1	—	—	1
Mithelfende Fam.-Angeh.	18	6	12	5	7	—	1	5	—	—	—	—	—
Beamte	6 430	3 144	3 286	2 014	748	1 436	1 130	1 102	10	—	10	—	—
Angestellte	3 323	1 431	1 892	963	890	505	468	497	5	1	5	—	1
Arbeiter	832	391	441	331	321	62	60	58	7	—	1	—	—
Insgesamt	10 754	5 026	5 728	3 339	2 020	2 018	1 687	1 690	22	2	16	—	2
Wirtschaftsgruppe 97 Fürsorge und Wohlfahrtspflege													
Selbständige	17	4	13	1	6	3	3	4	—	—	—	—	—
Mithelfende Fam.-Angeh.	—	—	—	—	—	—	—	—	—	—	—	—	—
Beamte	27	14	13	10	—	7	4	6	—	—	—	—	—
Angestellte	1 475	375	1 100	257	868	109	118	123	1	—	1	—	—
Arbeiter	1 586	358	1 228	291	1 098	59	67	71	3	—	1	—	—
Insgesamt	3 105	751	2 354	559	1 972	178	192	204	4	—	2	—	—
Wirtschaftsgruppe 98 Sozialversicherung													
Selbständige	—	—	—	—	—	—	—	—	—	—	—	—	—
Mithelfende Fam.-Angeh.	—	—	—	—	—	—	—	—	—	—	—	—	—
Beamte	162	88	74	56	—	49	32	25	1	—	1	—	—
Angestellte	850	381	469	262	202	133	119	134	1	—	1	—	—
Arbeiter	43	17	26	11	12	7	6	7	—	—	—	—	—
Insgesamt	1 055	486	569	329	214	189	157	166	2	—	2	—	—
Wirtschaftsgruppe 99 Gesundheitswesen und Hygiene													
Selbständige	3 436	1 729	1 707	990	264	740	739	703	4	3	4	—	3
Mithelfende Fam.-Angeh.	105	14	91	13	85	2	1	4	—	—	—	—	—
Beamte	190	89	101	58	7	49	31	45	—	—	—	—	—
Angestellte	5 264	1 367	3 897	1 024	3 097	419	343	381	1	4	1	—	4
Arbeiter	4 493	1 023	3 470	761	2 878	321	262	271	13	4	5	—	—
Insgesamt	13 488	4 222	9 266	2 846	6 331	1 531	1 376	1 404	18	11	10	—	7
Wirtschaftsgruppe 99 a Ohne Angabe der Betriebszugehörigkeit													
Selbständige	28	12	16	7	—	9	5	7	—	—	—	—	—
Mithelfende Fam.-Angeh.	—	—	—	—	—	—	—	—	—	—	—	—	—
Beamte	—	—	—	—	—	—	—	—	—	—	—	—	—
Angestellte	1 267	535	732	441	533	112	94	87	1	1	—	—	—
Arbeiter	15 698	7 314	8 384	5 624	4 351	2 311	1 690	1 722	35	4	19	—	2
Insgesamt	16 993	7 861	9 132	6 072	4 884	2 432	1 789	1 816	36	5	19	—	2

noch: 2. Die Heimatvertriebenen nach Erwerbstätigkeit,
Wirtschaftsabteilungen und -gruppen sowie Stellung im Beruf

Ehem. Land Württemberg - Baden

Stellung im Beruf	Wohnbevölkerung			Von der Wohnbevölkerung waren					Von den Erwerbspersonen bzw. Selbst. Beruflosen hatten einen Nebenberuf in der Landwirtschaft				
				Erwerbspersonen bzw. Selbst. Berufslose		Ehefrauen ohne Hauptberuf	Übrige Angehörige ohne Hauptberuf		insgesamt		dar. Selbständige		
	insgesamt	männlich	weiblich	männlich	weiblich		männlich	weiblich	männlich	weiblich	männlich	weiblich	
Wirtschaftsabteilung 0 Landwirtschaft und Tierzucht, Forst- und Jagdwirtschaft, Gärtnerei, Fischerei													
Selbständige	2 598	1 742	856	1 068	51	161	674	644	11	1	11	1	
Mithelfende Fam.-Angeh.	2 348	475	1 873	367	1 752	36	108	85	-	-	-	-	
Beamte	40	20	20	15	1	12	5	7	2	-	2	-	
Angestellte	574	313	261	207	56	103	106	102	11	1	9	-	
Arbeiter	26 293	14 152	12 141	11 733	6 207	3 350	2 419	2 584	115	9	58	5	
Insgesamt	31 853	16 702	15 151	13 390	8 067	3 662	3 312	3 422	139	11	80	6	
Wirtschaftsabteilung 1 Bergbau, Gewinnung und Verarbeitung von Steinen und Erden, Energiewirtschaft													
Selbständige	341	190	151	117	3	90	73	58	5	-	4	-	
Mithelfende Fam.-Angeh.	14	10	4	10	4	-	-	-	-	-	-	-	
Beamte	18	8	10	5	-	8	3	2	-	-	-	-	
Angestellte	1 026	534	492	365	91	232	169	169	3	-	2	-	
Arbeiter	19 514	11 084	8 430	8 023	500	4 698	3 061	3 232	177	1	86	-	
Insgesamt	20 913	11 826	9 087	8 520	598	5 028	3 306	3 461	185	1	92	-	
Wirtschaftsabteilung 2 Eisen- und Metallerzeugung und -verarbeitung													
Selbständige	1 878	1 012	866	670	10	519	342	337	14	-	14	-	
Mithelfende Fam.-Angeh.	95	41	54	37	45	5	4	4	-	-	-	-	
Beamte	-	-	-	-	-	-	-	-	-	-	-	-	
Angestellte	10 168	4 861	5 307	3 572	2 008	1 947	1 289	1 352	12	2	8	2	
Arbeiter	81 965	48 027	33 938	37 512	9 058	14 349	10 515	10 531	437	24	172	5	
Insgesamt	94 106	53 941	40 165	41 791	11 121	16 820	12 150	12 224	463	26	194	7	
Wirtschaftsabteilung 3/4 Verarbeitende Gewerbe (ohne Eisen- und Metallverarbeitung)													
Selbständige	11 420	5 241	6 179	3 490	1 876	2 451	1 751	1 852	54	6	46	2	
Mithelfende Fam.-Angeh.	600	124	476	102	442	22	22	12	-	-	-	-	
Beamte	1	1	-	1	-	-	-	-	-	-	-	-	
Angestellte	10 268	4 775	5 493	3 488	2 350	1 854	1 287	1 289	13	5	11	4	
Arbeiter	105 523	45 459	60 064	34 460	35 619	13 239	10 999	11 206	433	99	186	26	
Insgesamt	127 812	55 600	72 212	41 541	40 287	17 566	14 059	14 359	500	110	243	32	
Wirtschaftsabteilung 5 Bau-, Ausbau- und Bauhilfsgewerbe													
Selbständige	3 014	1 620	1 394	1 085	7	834	535	553	10	-	9	-	
Mithelfende Fam.-Angeh.	57	31	26	30	21	4	1	1	-	-	-	-	
Beamte	-	-	-	-	-	-	-	-	-	-	-	-	
Angestellte	2 553	1 425	1 128	1 010	199	549	415	380	4	-	3	-	
Arbeiter	84 948	52 468	32 480	39 956	235	19 665	12 512	12 580	712	1	311	1	
Insgesamt	90 572	55 544	35 028	42 081	462	21 052	13 463	13 514	726	1	323	1	
Wirtschaftsabteilung 6 Handel, Geld- und Versicherungswesen													
Selbständige	9 083	5 024	4 059	3 461	543	1 903	1 563	1 613	33	-	25	-	
Mithelfende Fam.-Angeh.	679	131	548	116	520	11	15	17	-	-	-	-	
Beamte	120	57	63	38	-	34	19	29	-	-	-	-	
Angestellte	13 953	6 508	7 445	4 977	3 882	2 045	1 531	1 518	10	3	8	3	
Arbeiter	8 690	4 586	4 104	3 418	1 405	1 565	1 168	1 134	47	2	23	1	
Insgesamt	32 525	16 306	16 219	12 010	6 350	5 558	4 296	4 311	90	5	56	4	
Wirtschaftsabteilung 7 Dienstleistungen													
Selbständige	2 617	1 408	1 209	972	266	491	436	452	13	2	13	2	
Mithelfende Fam.-Angeh.	310	44	266	34	248	9	10	9	-	-	-	-	
Beamte	7	2	5	1	-	2	1	3	-	-	-	-	
Angestellte	2 505	1 052	1 453	773	802	362	279	289	2	2	2	2	
Arbeiter	18 057	2 865	15 192	2 012	13 658	719	853	815	8	15	5	4	
Insgesamt	23 496	5 371	18 125	3 792	14 974	1 583	1 579	1 568	23	19	20	8	

noch: 2. Die Heimatvertriebenen nach Erwerbstätigkeit,
Wirtschaftsabteilungen und -gruppen sowie Stellung im Beruf

Ehem. Land Württemberg - Baden

Stellung im Beruf	Wohnbevölkerung			Von der Wohnbevölkerung waren					Von den Erwerbspersonen bzw. Selbst. Berufslosen hatten einen Nebenberuf in der Landwirtschaft			
				Erwerbspersonen bzw. Selbst. Berufslose		Ehefrauen ohne Hauptberuf	Übrige Angehörige ohne Hauptberuf		insgesamt		dar. Selbständige	
	insgesamt	männlich	weiblich	männlich	weiblich		männlich	weiblich	männlich	weiblich	männlich	weiblich
Wirtschaftsabteilung 8 Verkehrswesen												
Selbständige	940	531	409	329	4	214	202	191	51	—	51	—
Mithelfende Fam.-Angeh.	25	13	12	12	8	3	1	1	—	—	—	—
Beamte	7 484	3 970	3 514	2 694	147	2 130	1 276	1 237	16	1	13	—
Angestellte	2 686	1 246	1 440	864	556	493	382	391	6	—	5	—
Arbeiter	15 253	8 913	6 340	6 101	199	3 295	2 812	2 846	66	3	37	2
Insgesamt	26 388	14 673	11 715	10 000	914	6 135	4 673	4 666	139	4	106	2
Wirtschaftsabteilung 9 Öffentlicher Dienst und Dienstleistungen im öffentlichen Interesse												
Selbständige	3 520	1 791	1 729	1 061	247	774	730	708	1	1	1	1
Mithelfende Fam.-Angeh.	121	17	104	15	89	4	2	11	—	—	—	—
Beamte	11 213	5 833	5 380	3 826	666	2 697	2 007	2 017	21	—	20	—
Angestellte	21 800	9 306	12 494	6 624	6 290	3 301	2 682	2 903	37	7	32	6
Arbeiter	26 180	12 811	13 369	9 291	4 617	5 176	3 520	3 576	146	6	65	1
Insgesamt	62 834	29 758	33 076	20 817	11 909	11 952	8 941	9 215	205	14	118	8
Wirtschaftsabteilung 9a Ohne Angabe der Betriebszugehörigkeit												
Selbständige	21	10	11	5	—	7	5	4	—	—	—	—
Angestellte	896	352	544	303	434	61	49	49	—	1	—	—
Arbeiter	8 644	3 892	4 752	3 076	2 723	1 162	816	867	25	4	15	2
Insgesamt	9 561	4 254	5 307	3 384	3 157	1 230	870	920	25	5	15	2
Wirtschaftsabteilungen 0 bis 9a insgesamt												
Selbständige	35 432	18 569	16 863	12 258	3 007	7 444	6 311	6 412	192	10	174	6
Mithelfende Fam.-Angeh.	4 249	886	3 363	723	3 129	94	163	140	—	—	—	—
Beamte	18 883	9 891	8 992	6 580	814	4 883	3 311	3 295	39	1	35	—
Angestellte	66 429	30 372	36 057	22 183	16 668	10 947	8 189	8 442	98	21	80	17
Arbeiter	395 067	204 257	190 810	155 582	74 221	67 218	48 675	49 371	2 166	164	958	47
Insgesamt	520 060	263 975	256 085	197 326	97 839	90 586	66 649	67 660	2 495	196	1 247	70
Selbständige Berufslose												
Altenteiler	37	9	28	9	—	25	—	3	—	—	—	—
Vom eigenen Vermögen lebende Rentner	297	79	218	43	137	35	36	46	—	—	—	—
Beamte im Ruhestand	7 492	3 344	4 148	3 034	1 443	2 341	310	364	10	2	10	2
Sozialversicherungsrentner, Witwengeldempfängerinnen	44 548	15 176	29 372	10 662	17 761	6 828	4 514	4 783	40	24	40	24
Unterstützungsempfänger	66 770	21 139	45 631	14 613	28 165	10 386	6 526	7 080	—	—	—	—
Selbständige Hausfrauen ohne Angabe einer Erwerbsquelle	2 928	483	2 445	—	1 873	—	483	572	—	—	—	—
Personen außerhalb des erwerbsfähigen Alters ohne Angabe einer Erwerbsquelle	52	18	34	13	31	2	5	1	—	—	—	—
Nicht in ihrer Familie lebende Studierende und Schüler	1 526	1 180	346	1 141	275	32	39	39	—	—	—	—
Zöglinge in Anstalten für Erziehung und Unterricht sowie in Waisenhäusern	854	477	377	477	377	—	—	—	—	—	—	—
Insassen von Altersheimen und Versorgungsanstalten	3 450	1 278	2 172	1 278	2 172	—	—	—	—	—	—	—
Insassen von Irrenanstalten u. Heimen f. Körperbehinderte	1 038	563	475	563	475	—	—	—	—	—	—	—
Insassen von Straf- und Besserungsanstalten	545	427	118	427	118	—	—	—	—	—	—	—
Insassen von Internierungs- und Arbeitslagern	—	—	—	—	—	—	—	—	—	—	—	—
Insgesamt	129 537	44 173	85 364	32 260	52 827	19 649	11 913	12 888	50	26	50	26
Summe der Erwerbspersonen und Selbständigen Berufslosen mit ihren Angehörigen ohne Hauptberuf												
Insgesamt	649 597	308 148	341 449	229 586	150 666	110 235	78 562	80 548	2 545	222	1 297	96

noch: 2. Die Heimatvertriebenen nach Erwerbstätigkeit,
Wirtschaftsabteilungen und -gruppen sowie Stellung im Beruf

Ehem. Land Württemberg - Baden

Stellung im Beruf	Wohnbevölkerung			Von der Wohnbevölkerung waren					Von den Erwerbspersonen hatten einen Nebenberuf in der Landwirtschaft				
				Erwerbspersonen		Ehefrauen ohne Hauptberuf	Übrige Angehörige ohne Hauptberuf		insgesamt		dar Selbständige		
	insgesamt	männlich	weiblich	männlich	weiblich		männlich	weiblich	männlich	weiblich	männlich	weiblich	
Wirtschaftsgruppe 03 Landwirtschaft und Tierzucht													
Selbständige	2 315	1 569	746	956	45	107	613	594	6	-	6	-	
Mithelfende Fam.-Angeh.	2 282	461	1 821	356	1 709	32	105	80	-	-	-	-	
Beamte	12	7	5	4	1	2	3	2	1	-	1	-	
Angestellte	316	182	134	118	26	52	64	56	6	1	5	-	
Arbeiter	19 841	10 733	9 108	9 120	5 527	1 878	1 613	1 703	35	6	23	4	
Insgesamt	24 766	12 952	11 814	10 554	7 308	2 071	2 398	2 435	48	7	35	4	
Wirtschaftsgruppe 04 Forst- und Jagdwirtschaft													
Selbständige	1	-	1	-	-	-	-	1	-	-	-	-	
Mithelfende Fam.-Angeh.	-	-	-	-	-	-	-	-	-	-	-	-	
Beamte	28	13	15	11	-	10	2	5	1	-	1	-	
Angestellte	173	94	79	66	6	38	28	35	4	-	3	-	
Arbeiter	4 210	2 168	2 042	1 599	243	1 142	569	657	63	1	32	1	
Insgesamt	4 412	2 275	2 137	1 676	249	1 190	599	698	68	1	36	1	
Wirtschaftsgruppe 05 Gärtnerei													
Selbständige	277	171	106	111	6	53	60	47	5	1	5	1	
Mithelfende Fam.-Angeh.	66	14	52	11	43	4	3	5	-	-	-	-	
Beamte	-	-	-	-	-	-	-	-	-	-	-	-	
Angestellte	81	34	47	22	24	12	12	11	1	-	1	-	
Arbeiter	2 230	1 244	986	1 008	437	326	236	223	16	2	2	-	
Insgesamt	2 654	1 463	1 191	1 152	510	395	311	286	22	3	8	1	
Wirtschaftsgruppe 08 Hochsee- und Küstenfischerei													
Selbständige	-	-	-	-	-	-	-	-	-	-	-	-	
Mithelfende Fam.-Angeh.	-	-	-	-	-	-	-	-	-	-	-	-	
Beamte	-	-	-	-	-	-	-	-	-	-	-	-	
Angestellte	-	-	-	-	-	-	-	-	-	-	-	-	
Arbeiter	-	-	-	-	-	-	-	-	-	-	-	-	
Insgesamt	-	-	-	-	-	-	-	-	-	-	-	-	
Wirtschaftsgruppe 09 Binnenfischerei													
Selbständige	5	2	3	1	-	1	1	2	-	-	-	-	
Mithelfende Fam.-Angeh.	-	-	-	-	-	-	-	-	-	-	-	-	
Beamte	-	-	-	-	-	-	-	-	-	-	-	-	
Angestellte	4	3	1	1	-	1	2	-	-	-	-	-	
Arbeiter	12	7	5	6	-	4	1	1	1	-	1	-	
Insgesamt	21	12	9	8	-	6	4	3	1	-	1	-	
Wirtschaftsgruppe 11 Steinkohlengewinnung und -verarbeitung													
Selbständige	-	-	-	-	-	-	-	-	-	-	-	-	
Mithelfende Fam.-Angeh.	-	-	-	-	-	-	-	-	-	-	-	-	
Beamte	-	-	-	-	-	-	-	-	-	-	-	-	
Angestellte	15	10	5	5	-	4	5	1	-	-	-	-	
Arbeiter	68	30	38	13	-	20	17	18	1	-	-	-	
Insgesamt	83	40	43	18	-	24	22	19	1	-	-	-	
Wirtschaftsgruppe 12 Braunkohlengewinnung und -verarbeitung													
Selbständige	-	-	-	-	-	-	-	-	-	-	-	-	
Mithelfende Fam.-Angeh.	-	-	-	-	-	-	-	-	-	-	-	-	
Beamte	-	-	-	-	-	-	-	-	-	-	-	-	
Angestellte	3	1	2	1	-	1	-	1	-	-	-	-	
Arbeiter	15	11	4	7	-	2	4	2	-	-	-	-	
Insgesamt	18	12	6	8	-	3	4	3	-	-	-	-	
Wirtschaftsgruppe 13 Erzbergbau													
Selbständige	1	1	-	-	-	-	1	-	-	-	-	-	
Mithelfende Fam.-Angeh.	-	-	-	-	-	-	-	-	-	-	-	-	
Beamte	1	-	1	-	-	1	-	-	-	-	-	-	
Angestellte	14	7	7	6	-	4	1	3	-	-	-	-	
Arbeiter	305	185	120	133	-	74	52	46	7	-	5	-	
Insgesamt	321	193	128	139	-	79	54	49	7	-	5	-	
Wirtschaftsgruppe 14 Salzbergbau und Salinen													
Selbständige	-	-	-	-	-	-	-	-	-	-	-	-	
Mithelfende Fam.-Angeh.	-	-	-	-	-	-	-	-	-	-	-	-	
Beamte	-	-	-	-	-	-	-	-	-	-	-	-	
Angestellte	36	19	17	10	3	6	9	8	-	-	-	-	
Arbeiter	342	212	130	151	6	74	61	50	7	-	4	-	
Insgesamt	378	231	147	161	9	80	70	58	7	-	4	-	

noch: 2. Die Heimatvertriebenen nach Erwerbstätigkeit,
Wirtschaftsabteilungen und -gruppen sowie Stellung im Beruf

Ehem. Land Württemberg - Baden

Stellung im Beruf	Wohnbevölkerung			Von der Wohnbevölkerung waren					Von den Erwerbspersonen hatten einen Nebenberuf in der Landwirtschaft				
				Erwerbspersonen		Ehefrauen ohne Hauptberuf	Übrige Angehörige ohne Hauptberuf		insgesamt		dar. Selbständige		
	insgesamt	männlich	weiblich	männlich	weiblich		männlich	weiblich	männlich	weiblich	männlich	weiblich	
Wirtschaftsgruppe 15 Sonstiger Bergbau													
Selbständige	3	1	2	—	—	1	1	1	—	—	—	—	
Mithelfende Fam.-Angeh.	—	—	—	—	—	—	—	—	—	—	—	—	
Beamte	—	—	—	—	—	—	—	—	—	—	—	—	
Angestellte	8	3	5	3	—	3	—	2	—	—	—	—	
Arbeiter	92	58	34	36	—	22	22	12	3	—	3	—	
Insgesamt	103	62	41	39	—	26	23	15	3	—	3	—	
Wirtschaftsgruppe 17 Abbau von Steinen und Erden, Baustoff- und Keramische Industrie													
Selbständige	337	188	149	117	3	89	71	57	5	—	4	—	
Mithelfende Fam.-Angeh.	14	10	4	10	4	—	—	—	—	—	—	—	
Beamte	—	—	—	—	—	—	—	—	—	—	—	—	
Angestellte	444	236	208	165	43	91	71	74	3	—	2	—	
Arbeiter	16 342	9 234	7 108	6 724	455	3 936	2 510	2 717	148	—	67	—	
Insgesamt	17 137	9 668	7 469	7 016	505	4 116	2 652	2 848	156	—	73	—	
Wirtschaftsgruppe 19 Energiewirtschaft (Elektrizitäts-, Gas-, Wasser- und Fernheizwerke)													
Selbständige	—	—	—	—	—	—	—	—	—	—	—	—	
Mithelfende Fam.-Angeh.	—	—	—	—	—	—	—	—	—	—	—	—	
Beamte	17	8	9	5	—	7	3	2	—	—	—	—	
Angestellte	506	258	248	175	45	123	83	80	—	—	—	—	
Arbeiter	2 350	1 354	996	959	39	570	395	387	11	1	7	—	
Insgesamt	2 873	1 620	1 253	1 139	84	700	481	469	11	1	7	—	
Wirtschaftsgruppe 21 Eisen- und Stahlerzeugung (Eisenschaffende Industrie)													
Selbständige	7	5	2	2	—	1	3	1	—	—	—	—	
Mithelfende Fam.-Angeh.	3	2	1	—	1	—	2	—	—	—	—	—	
Beamte	—	—	—	—	—	—	—	—	—	—	—	—	
Angestellte	335	130	205	91	51	86	39	68	—	—	—	—	
Arbeiter	5 085	3 011	2 074	2 213	171	1 115	798	788	35	1	15	—	
Insgesamt	5 430	3 148	2 282	2 306	223	1 202	842	857	35	1	15	—	
Wirtschaftsgruppe 22 NE-Metallerzeugung und -gießereien													
Selbständige	13	5	8	4	—	5	1	3	—	—	—	—	
Mithelfende Fam.-Angeh.	—	—	—	—	—	—	—	—	—	—	—	—	
Beamte	—	—	—	—	—	—	—	—	—	—	—	—	
Angestellte	165	60	105	39	50	32	21	23	—	—	—	—	
Arbeiter	1 821	1 029	792	768	144	386	261	262	8	—	3	—	
Insgesamt	1 999	1 094	905	811	194	423	283	288	8	—	3	—	
Wirtschaftsgruppe 23 Stahl- und Waggonbau													
Selbständige	20	10	10	5	—	6	5	4	—	—	—	—	
Mithelfende Fam.-Angeh.	1	1	—	1	—	—	—	—	—	—	—	—	
Beamte	—	—	—	—	—	—	—	—	—	—	—	—	
Angestellte	426	222	204	163	36	104	59	64	—	—	—	—	
Arbeiter	2 732	1 821	911	1 437	20	541	384	350	10	—	6	—	
Insgesamt	3 179	2 054	1 125	1 606	56	651	448	418	10	—	6	—	
Wirtschaftsgruppe 24 Maschinen- und Apparatebau													
Selbständige	184	76	108	41	—	58	35	50	1	—	1	—	
Mithelfende Fam.-Angeh.	10	7	3	5	2	—	2	1	—	—	—	—	
Beamte	—	—	—	—	—	—	—	—	—	—	—	—	
Angestellte	2 830	1 387	1 443	1 015	532	519	372	392	4	—	2	—	
Arbeiter	21 402	13 271	8 131	10 518	1 123	4 141	2 753	2 867	115	2	42	—	
Insgesamt	24 426	14 741	9 685	11 579	1 657	4 718	3 162	3 310	120	2	45	—	
Wirtschaftsgruppe 25 Schiffbau (einschl. Bootsbau)													
Selbständige	2	2	—	2	—	—	—	—	—	—	—	—	
Mithelfende Fam.-Angeh.	—	—	—	—	—	—	—	—	—	—	—	—	
Beamte	—	—	—	—	—	—	—	—	—	—	—	—	
Angestellte	21	10	11	8	—	6	2	5	—	—	—	—	
Arbeiter	168	112	56	90	—	34	22	22	2	—	—	—	
Insgesamt	191	124	67	100	—	40	24	27	2	—	—	—	
Wirtschaftsgruppe 26 Straßenfahrzeug- und Luftfahrzeugbau													
Selbständige	342	195	147	132	1	92	63	54	5	—	5	—	
Mithelfende Fam.-Angeh.	11	7	4	7	4	—	—	—	—	—	—	—	
Beamte	—	—	—	—	—	—	—	—	—	—	—	—	
Angestellte	1 269	638	631	471	239	248	167	144	1	1	1	1	
Arbeiter	14 649	9 286	5 363	7 184	449	2 846	2 102	2 068	93	2	39	—	
Insgesamt	16 271	10 126	6 145	7 794	693	3 186	2 332	2 266	99	3	45	—	

noch: 2. Die Heimatvertriebenen nach Erwerbstätigkeit,
Wirtschaftsabteilungen und-gruppen sowie Stellung im Beruf

Ehem. Land Württemberg - Baden

Stellung im Beruf	Wohnbevölkerung			Von der Wohnbevölkerung waren						Von den Erwerbspersonen hatten einen Nebenberuf in der Landwirtschaft			
				Erwerbspersonen		Ehefrauen ohne Hauptberuf	Übrige Angehörige ohne Hauptberuf		insgesamt		dar. Selbständige		
	insgesamt	männlich	weiblich	männlich	weiblich		männlich	weiblich	männlich	weiblich	männlich	weiblich	
Wirtschaftsgruppe 27 Elektrotechnik													
Selbständige	257	139	118	92	—	74	47	44	1	—	1	—	
Mithelfende Fam.-Angeh.	8	2	6	2	6	—	—	—	—	—	—	—	
Beamte	—	—	—	—	—	—	—	—	—	—	—	—	
Angestellte	3 304	1 594	1 710	1 163	652	628	431	430	3	1	3	1	
Arbeiter	13 540	6 461	7 079	4 836	3 616	1 861	1 625	1 602	47	11	13	2	
Insgesamt	17 109	8 196	8 913	6 093	4 274	2 563	2 103	2 076	51	12	17	3	
Wirtschaftsgruppe 28 Feinmechanik und Optik													
Selbständige	418	223	195	149	3	110	74	82	1	—	1	—	
Mithelfende Fam.-Angeh.	20	4	16	4	14	2	—	—	—	—	—	—	
Beamte	—	—	—	—	—	—	—	—	—	—	—	—	
Angestellte	623	307	316	230	135	111	77	70	2	—	—	—	
Arbeiter	3 562	1 707	1 855	1 354	1 003	468	353	384	9	1	5	1	
Insgesamt	4 623	2 241	2 382	1 737	1 155	691	504	536	12	1	6	1	
Wirtschaftsgruppe 29 Eisen-, Stahl- und Metallwarenfertigung													
Selbständige	635	357	278	243	6	173	114	99	6	—	6	—	
Mithelfende Fam.-Angeh.	42	18	24	18	18	3	—	3	—	—	—	—	
Beamte	—	—	—	—	—	—	—	—	—	—	—	—	
Angestellte	1 195	513	682	392	313	213	121	156	2	—	2	—	
Arbeiter	19 006	11 329	7 677	9 112	2 532	2 957	2 217	2 188	118	7	49	1	
Insgesamt	20 878	12 217	8 661	9 765	2 869	3 346	2 452	2 446	126	7	57	1	
Wirtschaftsgruppe 31 Mineralölverarbeitung und Kohlewertstoffindustrie													
Selbständige	—	—	—	—	—	—	—	—	—	—	—	—	
Mithelfende Fam.-Angeh.	—	—	—	—	—	—	—	—	—	—	—	—	
Beamte	—	—	—	—	—	—	—	—	—	—	—	—	
Angestellte	75	42	33	33	10	14	9	9	—	—	—	—	
Arbeiter	129	74	55	55	—	32	19	23	1	—	1	—	
Insgesamt	204	116	88	88	10	46	28	32	1	—	1	—	
Wirtschaftsgruppe 32 Chemische Grundindustrie (einschl. Pharmazeutische Industrie)													
Selbständige	207	101	106	55	6	54	46	46	—	—	—	—	
Mithelfende Fam.-Angeh.	10	1	9	1	6	3	—	—	—	—	—	—	
Beamte	—	—	—	—	—	—	—	—	—	—	—	—	
Angestellte	1 660	779	881	573	356	306	206	219	2	1	2	1	
Arbeiter	4 960	2 355	2 605	1 687	1 105	818	668	682	25	2	12	1	
Insgesamt	6 837	3 236	3 601	2 316	1 473	1 181	920	947	27	3	14	2	
Wirtschaftsgruppe 34 Kunststoffverarbeitung													
Selbständige	34	13	21	8	1	11	5	9	—	—	—	—	
Mithelfende Fam.-Angeh.	6	1	5	1	5	—	—	—	—	—	—	—	
Beamte	—	—	—	—	—	—	—	—	—	—	—	—	
Angestellte	207	104	103	79	30	45	25	28	1	—	—	—	
Arbeiter	1 489	787	702	566	244	250	221	208	6	—	1	—	
Insgesamt	1 736	905	831	654	280	306	251	245	7	—	1	—	
Wirtschaftsgruppe 35 Gummi- und Asbestverarbeitung													
Selbständige	52	31	21	21	1	13	10	7	1	—	1	—	
Mithelfende Fam.-Angeh.	—	—	—	—	—	—	—	—	—	—	—	—	
Beamte	—	—	—	—	—	—	—	—	—	—	—	—	
Angestellte	133	63	70	50	31	23	13	16	—	1	—	—	
Arbeiter	1 304	622	682	464	310	205	158	167	8	1	4	—	
Insgesamt	1 489	716	773	535	342	241	181	190	9	2	5	—	
Wirtschaftsgruppe 36 Feinkeramische und Glasindustrie													
Selbständige	270	156	114	113	9	68	43	37	—	—	—	—	
Mithelfende Fam.-Angeh.	25	1	24	1	23	1	—	—	—	—	—	—	
Beamte	—	—	—	—	—	—	—	—	—	—	—	—	
Angestellte	352	176	176	125	64	70	51	42	—	—	—	—	
Arbeiter	3 022	1 563	1 459	1 178	554	544	385	361	10	—	4	—	
Insgesamt	3 669	1 896	1 773	1 417	650	683	479	440	10	—	4	—	
Wirtschaftsgruppe 37 Sägerei und Holzbearbeitung													
Selbständige	47	25	22	16	—	14	9	8	1	—	—	—	
Mithelfende Fam.-Angeh.	2	1	1	1	1	—	—	—	—	—	—	—	
Beamte	—	—	—	—	—	—	—	—	—	—	—	—	
Angestellte	201	101	100	74	20	45	27	35	—	—	—	—	
Arbeiter	5 290	2 999	2 291	2 180	151	1 255	819	885	57	—	25	—	
Insgesamt	5 540	3 126	2 414	2 271	172	1 314	855	928	58	—	25	—	

noch: 2. Die Heimatvertriebenen nach Erwerbstätigkeit,
Wirtschaftsabteilungen und -gruppen sowie Stellung im Beruf

Ehem. Land Württemberg - Baden

Stellung im Beruf	Wohnbevölkerung			Von der Wohnbevölkerung waren					Von den Erwerbspersonen hatten einen Nebenberuf in der Landwirtschaft				
				Erwerbspersonen		Ehefrauen ohne Hauptberuf	Ubrige Angehörige ohne Hauptberuf		insgesamt		dar. Selbständige		
	insgesamt	männlich	weiblich	männlich	weiblich		männlich	weiblich	männlich	weiblich	männlich	weiblich	
Wirtschaftsgruppe 38 Holzverarbeitung (einschl. Verarbeitung von natürlichen Schnitz- und Formerstoffen)													
Selbständige	1 424	762	662	511	10	383	251	269	11	—	9	—	
Mithelfende Fam.-Angeh.	33	15	18	14	15	3	1	—	—	—	—	—	
Beamte	—	—	—	—	—	—	—	—	—	—	—	—	
Angestellte	686	330	356	241	123	135	89	98	—	1	—	1	
Arbeiter	16 596	10 431	6 165	8 428	1 257	2 856	2 003	2 052	95	5	48	2	
Insgesamt	18 739	11 538	7 201	9 194	1 405	3 377	2 344	2 419	106	6	57	3	
Wirtschaftsgruppe 39 Papiererzeugung und -verarbeitung, Druckereigewerbe													
Selbständige	220	114	106	69	8	57	45	41	—	—	—	—	
Mithelfende Fam.-Angeh.	19	5	14	4	11	2	1	1	—	—	—	—	
Beamte	—	—	—	—	—	—	—	—	—	—	—	—	
Angestellte	955	474	481	351	182	180	123	119	2	—	2	—	
Arbeiter	6 825	3 124	3 701	2 369	1 842	1 088	755	771	27	10	10	4	
Insgesamt	8 019	3 717	4 302	2 793	2 043	1 327	924	932	29	10	12	4	
Wirtschaftsgruppe 41 Ledererzeugung und -verarbeitung													
Selbständige	2 374	1 260	1 114	888	7	679	372	428	12	—	9	—	
Mithelfende Fam.-Angeh.	44	22	22	21	16	4	1	2	—	—	—	—	
Beamte	—	—	—	—	—	—	—	—	—	—	—	—	
Angestellte	680	328	352	228	160	113	100	79	1	1	1	1	
Arbeiter	10 946	5 190	5 756	3 978	3 090	1 480	1 212	1 186	47	6	19	2	
Insgesamt	14 044	6 800	7 244	5 115	3 273	2 276	1 685	1 695	60	7	29	3	
Wirtschaftsgruppe 42 Textilgewerbe													
Selbständige	868	425	443	286	120	179	139	144	4	1	4	1	
Mithelfende Fam.-Angeh.	95	19	76	15	72	1	4	3	—	—	—	—	
Beamte	—	—	—	—	—	—	—	—	—	—	—	—	
Angestellte	2 363	1 111	1 252	805	527	433	306	292	1	—	1	—	
Arbeiter	28 468	8 339	20 129	5 857	15 315	2 244	2 482	2 570	84	41	31	10	
Insgesamt	31 794	9 894	21 900	6 963	16 034	2 857	2 931	3 009	89	42	36	11	
Wirtschaftsgruppe 43 Bekleidungs-gewerbe													
Selbständige	5 015	1 835	3 180	1 175	1 689	805	660	686	12	4	11	1	
Mithelfende Fam.-Angeh.	161	31	130	26	126	4	5	—	—	—	—	—	
Beamte	—	—	—	—	—	—	—	—	—	—	—	—	
Angestellte	755	303	452	216	264	105	87	83	1	—	1	—	
Arbeiter	11 469	3 028	8 441	2 260	6 953	704	768	784	10	17	3	3	
Insgesamt	17 400	5 197	12 203	3 677	9 032	1 618	1 520	1 553	23	21	15	4	
Wirtschaftsgruppe 44 Herstellung von Musikinstrumenten, Spielwaren, Sportgeräten, Schmuckwaren und Bearbeitung von Edelsteinen													
Selbständige	280	150	130	108	14	76	42	40	—	—	—	—	
Mithelfende Fam.-Angeh.	25	—	25	—	23	2	—	—	—	—	—	—	
Beamte	—	—	—	—	—	—	—	—	—	—	—	—	
Angestellte	378	159	219	125	99	70	34	50	1	1	1	1	
Arbeiter	2 977	1 307	1 670	1 011	969	402	296	299	7	3	3	2	
Insgesamt	3 660	1 616	2 044	1 244	1 105	550	372	389	8	4	4	3	
Wirtschaftsgruppe 45 Mühlengewerbe, Nähr- und Futtermittelindustrie, Bäckerei- und Süßwarengewerbe													
Selbständige	365	209	156	137	6	59	72	91	9	—	9	—	
Mithelfende Fam.-Angeh.	111	18	93	10	88	2	8	3	—	—	—	—	
Beamte	—	—	—	—	—	—	—	—	—	—	—	—	
Angestellte	684	303	381	212	187	109	91	85	2	—	1	—	
Arbeiter	4 820	2 609	2 211	2 155	1 250	510	454	451	28	3	12	1	
Insgesamt	5 980	3 139	2 841	2 514	1 531	680	625	630	39	3	22	1	
Wirtschaftsgruppe 46 Fleisch- und Fischverarbeitung, Milchverwertung, Speisefettherstellung, Zuckerindustrie													
Selbständige	184	116	68	75	2	30	41	36	3	—	2	—	
Mithelfende Fam.-Angeh.	65	8	57	6	54	—	2	3	—	—	—	—	
Beamte	1	1	—	1	—	—	—	—	—	—	—	—	
Angestellte	465	167	298	123	181	75	44	42	1	—	1	—	
Arbeiter	2 116	1 356	760	1 104	224	289	252	247	10	—	5	—	
Insgesamt	2 831	1 648	1 183	1 309	461	394	339	328	14	—	8	—	
Wirtschaftsgruppe 47 Obst- und Gemüseverwertung, Kaffee-, Tee- und Gewürzverarbeitung, Eisgewinnung und Frosterei													
Selbständige	12	6	6	3	—	4	3	2	—	—	—	—	
Mithelfende Fam.-Angeh.	1	1	—	1	—	—	—	—	—	—	—	—	
Beamte	—	—	—	—	—	—	—	—	—	—	—	—	
Angestellte	255	120	135	89	40	55	31	40	—	—	—	—	
Arbeiter	1 463	507	956	348	592	198	159	166	4	3	1	—	
Insgesamt	1 731	634	1 097	441	632	257	193	208	4	3	1	—	

noch: 2. Die Heimatvertriebenen nach Erwerbstätigkeit,
Wirtschaftsabteilungen und -gruppen sowie Stellung im Beruf

Ehem. Land Württemberg - Baden

Stellung im Beruf	Wohnbevölkerung			Von der Wohnbevölkerung waren					Von den Erwerbspersonen hatten einen Nebenberuf in der Landwirtschaft				
				Erwerbspersonen		Ehefrauen ohne Hauptberuf	Übrige Angehörige ohne Hauptberuf		insgesamt		dar Selbständige		
	insgesamt	männlich	weiblich	männlich	weiblich		männlich	weiblich	männlich	weiblich	männlich	weiblich	
Wirtschaftsgruppe 48 Getränkeherstellung													
Selbständige	42	22	20	17	1	14	5	5	1	—	1	—	
Mithelfende Fam.-Angeh.	—	—	—	—	—	—	—	—	—	—	—	—	
Beamte	—	—	—	—	—	—	—	—	—	—	—	—	
Angestellte	265	145	120	106	31	51	39	38	1	—	1	—	
Arbeiter	1 432	822	610	621	158	271	201	181	9	3	4	—	
Insgesamt	1 739	989	750	744	190	336	245	224	11	3	6	—	
Wirtschaftsgruppe 49 Tabakwarenherstellung													
Selbständige	26	16	10	8	2	5	8	3	—	1	—	—	
Mithelfende Fam.-Angeh.	3	1	2	1	2	—	—	—	—	—	—	—	
Beamte	—	—	—	—	—	—	—	—	—	—	—	—	
Angestellte	154	70	84	58	45	25	12	14	—	—	—	—	
Arbeiter	2 217	346	1 871	199	1 605	93	147	173	5	5	3	1	
Insgesamt	2 400	433	1 967	266	1 654	123	167	190	5	6	3	1	
Wirtschaftsgruppe 53 Architektur-, Bauingenieur- und Vermessungsbüros													
Selbständige	459	278	181	177	2	106	101	73	1	—	1	—	
Mithelfende Fam.-Angeh.	6	1	5	1	5	—	—	—	—	—	—	—	
Beamte	—	—	—	—	—	—	—	—	—	—	—	—	
Angestellte	495	313	182	236	38	81	77	63	1	—	—	—	
Arbeiter	70	41	29	26	4	10	15	15	—	—	—	—	
Insgesamt	1 030	633	397	440	49	197	193	151	2	—	1	—	
Wirtschaftsgruppe 54 Hoch- und Tiefbau													
Selbständige	875	461	414	306	2	229	155	183	1	—	1	—	
Mithelfende Fam.-Angeh.	13	8	5	8	5	—	—	—	—	—	—	—	
Beamte	—	—	—	—	—	—	—	—	—	—	—	—	
Angestellte	1 812	1 002	810	690	108	422	312	280	2	—	2	—	
Arbeiter	69 035	41 539	27 496	31 042	159	16 721	10 497	10 616	606	1	261	1	
Insgesamt	71 735	43 010	28 725	32 046	274	17 372	10 964	11 079	609	1	264	1	
Wirtschaftsgruppe 55 Zimmerei und Dachdeckerei													
Selbständige	324	172	152	119	—	90	53	62	2	—	2	—	
Mithelfende Fam.-Angeh.	7	5	2	5	1	1	—	—	—	—	—	—	
Beamte	—	—	—	—	—	—	—	—	—	—	—	—	
Angestellte	16	10	6	9	2	2	1	2	—	—	—	—	
Arbeiter	3 715	2 453	1 262	1 949	1	780	504	481	34	—	10	—	
Insgesamt	4 062	2 640	1 422	2 082	4	873	558	545	36	—	12	—	
Wirtschaftsgruppe 56 Bauinstallation, Klempnerei und Elektroinstallation													
Selbständige	321	169	152	121	—	111	48	41	1	—	1	—	
Mithelfende Fam.-Angeh.	13	7	6	6	4	1	1	1	—	—	—	—	
Beamte	—	—	—	—	—	—	—	—	—	—	—	—	
Angestellte	122	55	67	40	31	21	15	15	—	—	—	—	
Arbeiter	2 804	2 116	688	1 858	34	399	258	255	14	—	7	—	
Insgesamt	3 260	2 347	913	2 025	69	532	322	312	15	—	8	—	
Wirtschaftsgruppe 57 Ausbaugewerbe (Glaseri, Malerei, Ofensetzeri usw.)													
Selbständige	1 005	525	480	351	3	288	174	189	5	—	4	—	
Mithelfende Fam.-Angeh.	18	10	8	10	6	2	—	—	—	—	—	—	
Beamte	—	—	—	—	—	—	—	—	—	—	—	—	
Angestellte	104	43	61	33	20	22	10	19	1	—	1	—	
Arbeiter	9 190	6 234	2 956	5 022	37	1 725	1 212	1 194	58	—	33	—	
Insgesamt	10 317	6 812	3 505	5 416	66	2 037	1 396	1 402	64	—	38	—	
Wirtschaftsgruppe 59 Bauhilfsgewerbe (Schornsteinfegergewerbe, Gerüstbaubetriebe)													
Selbständige	30	15	15	11	—	10	4	5	—	—	—	—	
Mithelfende Fam.-Angeh.	—	—	—	—	—	—	—	—	—	—	—	—	
Beamte	—	—	—	—	—	—	—	—	—	—	—	—	
Angestellte	4	2	2	2	—	1	—	1	—	—	—	—	
Arbeiter	134	85	49	59	—	30	26	19	—	—	—	—	
Insgesamt	168	102	66	72	—	41	30	25	—	—	—	—	
Wirtschaftsgruppe 65/66 Warenhandel und Verlagsgewerbe													
Selbständige	8 445	4 679	3 766	3 221	520	1 749	1 458	1 497	27	—	22	—	
Mithelfende Fam.-Angeh.	666	127	539	112	512	10	15	17	—	—	—	—	
Beamte	—	—	—	—	—	—	—	—	—	—	—	—	
Angestellte	10 650	4 880	5 770	3 762	3 192	1 440	1 118	1 138	9	3	7	3	
Arbeiter	8 337	4 405	3 932	3 292	1 346	1 495	1 113	1 091	41	2	18	1	
Insgesamt	28 098	14 091	14 007	10 387	5 570	4 694	3 704	3 743	77	5	47	4	

noch: 2. Die Heimatvertriebenen nach Erwerbstätigkeit,
Wirtschaftsabteilungen und -gruppen sowie Stellung im Beruf

Ehem. Land Württemberg - Baden

Stellung im Beruf	Wohnbevölkerung			Von der Wohnbevölkerung waren					Von den Erwerbspersonen hatten einen Nebenberuf in der Landwirtschaft				
				Erwerbspersonen		Ehefrauen ohne Hauptberuf	Übrige Angehörige ohne Hauptberuf		insgesamt		dar. Selbständige		
	insgesamt	männlich	weiblich	männlich	weiblich		männlich	weiblich	männlich	weiblich	männlich	weiblich	
Wirtschaftsgruppe 67 Wirtschaftswerbung und sonstige Hilfgewerbe des Handels													
Selbständige	383	214	169	154	20	90	60	59	4	—	3	—	
Mithelfende Fam.-Angeh.	11	3	8	3	7	1	—	—	—	—	—	—	
Beamte	—	—	—	—	—	—	—	—	—	—	—	—	
Angestellte	303	157	146	118	73	47	39	26	—	—	—	—	
Arbeiter	227	131	96	89	14	49	42	33	6	—	5	—	
Insgesamt	924	505	419	364	114	187	141	118	10	—	8	—	
Wirtschaftsgruppe 68 Geld-, Bank- und Börsenwesen (ohne Postscheck- und Postsparkassendienst) ^{II}													
Selbständige	42	22	20	15	1	13	7	6	—	—	—	—	
Mithelfende Fam.-Angeh.	—	—	—	—	—	—	—	—	—	—	—	—	
Beamte	109	50	59	34	—	31	16	28	—	—	—	—	
Angestellte	1 557	728	829	547	377	268	181	184	1	—	1	—	
Arbeiter	87	34	53	26	30	17	8	6	—	—	—	—	
Insgesamt	1 795	834	961	622	408	329	212	224	1	—	1	—	
Wirtschaftsgruppe 69 Versicherungswesen (ohne Sozialversicherung)													
Selbständige	213	109	104	71	2	51	38	51	2	—	—	—	
Mithelfende Fam.-Angeh.	2	1	1	1	1	—	—	—	—	—	—	—	
Beamte	11	7	4	4	—	3	3	1	—	—	—	—	
Angestellte	1 443	743	700	550	240	290	193	170	—	—	—	—	
Arbeiter	39	16	23	11	15	4	5	4	—	—	—	—	
Insgesamt	1 708	876	832	637	258	348	239	226	2	—	—	—	
Wirtschaftsgruppe 71 Wohnungs- und Grundstückswesen, Vermögensverwaltung													
Selbständige	20	11	9	10	—	6	1	3	—	—	—	—	
Mithelfende Fam.-Angeh.	—	—	—	—	—	—	—	—	—	—	—	—	
Beamte	—	—	—	—	—	—	—	—	—	—	—	—	
Angestellte	276	132	144	88	49	57	44	38	—	—	—	—	
Arbeiter	105	48	57	28	5	27	20	25	1	—	1	—	
Insgesamt	401	191	210	126	54	90	65	66	1	—	1	—	
Wirtschaftsgruppe 72 Gaststättenwesen													
Selbständige	448	277	171	185	41	40	92	90	7	1	7	1	
Mithelfende Fam.-Angeh.	197	20	177	15	164	8	5	5	—	—	—	—	
Beamte	—	—	—	—	—	—	—	—	—	—	—	—	
Angestellte	535	252	283	187	126	85	65	72	1	2	1	2	
Arbeiter	3 806	918	2 888	691	2 456	219	227	213	2	3	1	2	
Insgesamt	4 986	1 467	3 519	1 078	2 787	352	389	380	10	6	9	5	
Wirtschaftsgruppe 73 Kunst, Schrifttum, Theater, Film und Rundfunkwesen, Schaustellungsgewerbe; private Forschung													
Selbständige	801	416	385	292	101	162	124	122	1	1	1	1	
Mithelfende Fam.-Angeh.	14	4	10	4	10	—	—	—	—	—	—	—	
Beamte	7	2	5	1	—	2	1	3	—	—	—	—	
Angestellte	913	487	426	369	150	156	118	120	1	—	1	—	
Arbeiter	364	206	158	169	71	54	37	33	2	—	1	—	
Insgesamt	2 099	1 115	984	835	332	374	280	278	4	1	3	1	
Wirtschaftsgruppe 74 Sportpflege, Bade- und Schwimmbestellen													
Selbständige	24	5	19	3	8	6	2	5	—	—	—	—	
Mithelfende Fam.-Angeh.	1	—	1	—	1	—	—	—	—	—	—	—	
Beamte	—	—	—	—	—	—	—	—	—	—	—	—	
Angestellte	40	16	24	15	10	9	1	5	—	—	—	—	
Arbeiter	119	58	61	35	23	25	23	13	—	—	—	—	
Insgesamt	184	79	105	53	42	40	26	23	—	—	—	—	
Wirtschaftsgruppe 75 Nachrichten-, Schreib- und Übersetzungsbüros													
Selbständige	98	48	50	31	16	17	17	17	—	—	—	—	
Mithelfende Fam.-Angeh.	4	1	3	1	3	—	—	—	—	—	—	—	
Beamte	—	—	—	—	—	—	—	—	—	—	—	—	
Angestellte	58	27	31	18	14	10	9	7	—	—	—	—	
Arbeiter	6	4	2	1	2	—	3	—	—	—	—	—	
Insgesamt	166	80	86	51	35	27	29	24	—	—	—	—	
Wirtschaftsgruppe 76 Photographisches Gewerbe													
Selbständige	280	151	129	103	16	57	48	56	—	—	—	—	
Mithelfende Fam.-Angeh.	22	9	13	5	10	—	4	3	—	—	—	—	
Beamte	—	—	—	—	—	—	—	—	—	—	—	—	
Angestellte	114	45	69	39	43	13	6	13	—	—	—	—	
Arbeiter	114	57	57	51	33	14	6	10	—	—	—	—	
Insgesamt	530	262	268	198	102	84	64	82	—	—	—	—	

Stellung im Beruf	Wohnbevölkerung			Von der Wohnbevölkerung waren					Von den Erwerbspersonen hatten einen Nebenberuf in der Landwirtschaft				
				Erwerbspersonen		Ehefrauen ohne Hauptberuf	Übrige Angehörige ohne Hauptberuf		insgesamt		dar Selbständige		
	insgesamt	männlich	weiblich	männlich	weiblich		männlich	weiblich	männlich	weiblich	männlich	weiblich	
Wirtschaftsgruppe 77 Friseurgewerbe													
Selbständige	821	440	381	306	66	182	134	133	5	-	5	-	
Mithelfende Fam.-Angeh.	53	5	48	4	46	1	1	1	-	-	-	-	
Beamte	-	-	-	-	-	-	-	-	-	-	-	-	
Angestellte	46	16	30	11	20	4	5	6	-	-	-	-	
Arbeiter	1 452	797	655	627	337	181	170	137	-	-	-	-	
Insgesamt	2 372	1 258	1 114	948	469	368	310	277	5	-	5	-	
Wirtschaftsgruppe 78 Reinigungs-, Bewachungs- und Trägergewerbe, privates Bestattungswesen													
Selbständige	125	60	65	42	18	21	18	26	-	-	-	-	
Mithelfende Fam.-Angeh.	19	5	14	5	14	-	-	-	-	-	-	-	
Beamte	-	-	-	-	-	-	-	-	-	-	-	-	
Angestellte	131	60	71	40	30	26	20	15	-	-	-	-	
Arbeiter	1 614	558	1 056	389	696	190	169	170	3	2	2	1	
Insgesamt	1 889	683	1 206	476	758	237	207	211	3	2	2	1	
Wirtschaftsgruppe 79 Häusliche Dienste													
Selbständige	-	-	-	-	-	-	-	-	-	-	-	-	
Mithelfende Fam.-Angeh.	-	-	-	-	-	-	-	-	-	-	-	-	
Beamte	-	-	-	-	-	-	-	-	-	-	-	-	
Angestellte	392	17	375	6	360	2	11	13	-	-	-	-	
Arbeiter	10 477	219	10 258	21	10 035	9	198	214	-	10	-	1	
Insgesamt	10 869	236	10 633	27	10 395	11	209	227	-	10	-	1	
Wirtschaftsgruppe 81 Deutsche Bundespost													
Selbständige	-	-	-	-	-	-	-	-	-	-	-	-	
Mithelfende Fam.-Angeh.	-	-	-	-	-	-	-	-	-	-	-	-	
Beamte	1 569	846	723	627	119	394	219	210	5	1	5	-	
Angestellte	890	271	619	193	430	100	78	89	1	-	1	-	
Arbeiter	1 879	1 131	748	823	84	357	308	307	6	-	5	-	
Insgesamt	4 338	2 248	2 090	1 643	633	851	605	606	12	1	11	-	
Wirtschaftsgruppe 82 Deutsche Bundesbahn													
Selbständige	-	-	-	-	-	-	-	-	-	-	-	-	
Mithelfende Fam.-Angeh.	-	-	-	-	-	-	-	-	-	-	-	-	
Beamte	5 855	3 091	2 764	2 047	28	1 721	1 044	1 015	11	-	8	-	
Angestellte	1 059	578	481	382	33	250	196	198	1	-	1	-	
Arbeiter	9 436	5 408	4 028	3 569	74	2 091	1 839	1 863	35	3	21	2	
Insgesamt	16 350	9 077	7 273	5 998	135	4 062	3 079	3 076	47	3	30	2	
Wirtschaftsgruppe 83 Schienenbahnen (ohne Deutsche Bundesbahn) einschl. Obusbetriebe													
Selbständige	5	2	3	-	-	1	2	2	-	-	-	-	
Mithelfende Fam.-Angeh.	-	-	-	-	-	-	-	-	-	-	-	-	
Beamte	28	13	15	9	-	7	4	8	-	-	-	-	
Angestellte	161	93	68	66	6	37	27	25	2	-	2	-	
Arbeiter	1 350	804	546	539	16	275	265	255	8	-	2	-	
Insgesamt	1 544	912	632	614	22	320	298	290	10	-	4	-	
Wirtschaftsgruppe 84 Straßenverkehr (ohne Schienenbahnen und Obusbetriebe)													
Selbständige	732	418	314	255	3	160	163	151	51	-	51	-	
Mithelfende Fam.-Angeh.	17	10	7	9	3	3	1	1	-	-	-	-	
Beamte	-	-	-	-	-	-	-	-	-	-	-	-	
Angestellte	81	44	37	33	12	14	11	11	-	-	-	-	
Arbeiter	1 064	653	411	491	7	223	162	181	9	-	4	-	
Insgesamt	1 894	1 125	769	788	25	400	337	344	60	-	55	-	
Wirtschaftsgruppe 85 Schifffahrts-, Wasserstraßen- und Hafenwesen													
Selbständige	10	2	8	2	-	2	-	6	-	-	-	-	
Mithelfende Fam.-Angeh.	-	-	-	-	-	-	-	-	-	-	-	-	
Beamte	32	20	12	11	-	8	9	4	-	-	-	-	
Angestellte	131	61	70	42	11	33	19	26	1	-	1	-	
Arbeiter	485	299	186	228	2	109	71	75	2	-	2	-	
Insgesamt	658	382	276	283	13	152	99	111	3	-	3	-	
Wirtschaftsgruppe 86 Luftverkehr													
Selbständige	-	-	-	-	-	-	-	-	-	-	-	-	
Mithelfende Fam.-Angeh.	-	-	-	-	-	-	-	-	-	-	-	-	
Beamte	-	-	-	-	-	-	-	-	-	-	-	-	
Angestellte	17	10	7	6	2	3	4	2	-	-	-	-	
Arbeiter	44	22	22	9	2	11	13	9	1	-	-	-	
Insgesamt	61	32	29	15	4	14	17	11	1	-	-	-	
Wirtschaftsgruppe 87 Verkehrsneben- und -hilfsgewerbe													
Selbständige	193	109	84	72	1	51	37	32	-	-	-	-	
Mithelfende Fam.-Angeh.	8	3	5	3	5	-	-	-	-	-	-	-	
Beamte	-	-	-	-	-	-	-	-	-	-	-	-	
Angestellte	347	189	158	142	62	56	47	40	1	-	-	-	
Arbeiter	995	596	399	442	14	229	154	156	5	-	3	-	
Insgesamt	1 543	897	646	659	82	336	238	228	6	-	3	-	

noch: 2. Die Heimatvertriebenen nach Erwerbstätigkeit,
Wirtschaftsabteilungen und -gruppen sowie Stellung im Beruf

Ehem. Land Württemberg - Baden

Stellung im Beruf	Wohnbevölkerung			Von der Wohnbevölkerung waren					Von den Erwerbspersonen hatten einen Nebenberuf in der Landwirtschaft				
				Erwerbspersonen		Ehefrauen ohne Hauptberuf	Übrige Angehörige ohne Hauptberuf		insgesamt		dar Selbständige		
	insgesamt	männlich	weiblich	männlich	weiblich		männlich	weiblich	männlich	weiblich	männlich	weiblich	
Wirtschaftsgruppe 91 Öffentliche Verwaltung													
Selbständige	—	—	—	—	—	—	—	—	—	—	—	—	—
Mithelfende Fam.-Angeh.	—	—	—	—	—	—	—	—	—	—	—	—	—
Beamte	4 804	2 600	2 204	1 730	34	1 293	870	877	7	—	6	—	—
Angestellte	7 378	3 498	3 880	2 354	1 212	1 464	1 144	1 204	16	1	13	1	—
Arbeiter	8 048	4 016	4 032	2 617	297	2 287	1 399	1 448	64	1	33	—	—
Insgesamt	20 230	10 114	10 116	6 701	1 543	5 044	3 413	3 529	87	2	52	1	—
Wirtschaftsgruppe 92 Besatzungsmächte und ausländische Vertretungen													
Selbständige	—	—	—	—	—	—	—	—	—	—	—	—	—
Mithelfende Fam.-Angeh.	—	—	—	—	—	—	—	—	—	—	—	—	—
Beamte	—	—	—	—	—	—	—	—	—	—	—	—	—
Angestellte	4 584	2 410	2 174	1 824	833	705	586	636	8	1	7	—	—
Arbeiter	12 708	7 300	5 408	5 521	1 125	2 493	1 779	1 790	59	1	25	1	—
Insgesamt	17 292	9 710	7 582	7 345	1 958	3 198	2 365	2 426	67	2	32	1	—
Wirtschaftsgruppe 93 Politische und wirtschaftliche Organisationen													
Selbständige	—	—	—	—	—	—	—	—	—	—	—	—	—
Mithelfende Fam.-Angeh.	—	—	—	—	—	—	—	—	—	—	—	—	—
Beamte	—	—	—	—	—	—	—	—	—	—	—	—	—
Angestellte	734	340	394	249	169	130	91	95	3	—	2	—	—
Arbeiter	189	98	91	69	27	41	29	23	—	—	—	—	—
Insgesamt	923	438	485	318	196	171	120	118	3	—	2	—	—
Wirtschaftsgruppe 94 Rechts- und Wirtschaftsberatung													
Selbständige	908	507	401	321	9	219	186	173	—	—	—	—	—
Mithelfende Fam.-Angeh.	26	1	25	1	20	2	—	3	—	—	—	—	—
Beamte	10	4	6	3	—	5	1	1	—	—	—	—	—
Angestellte	661	247	414	181	258	81	66	75	—	—	—	—	—
Arbeiter	34	11	23	8	10	6	3	7	1	—	—	—	—
Insgesamt	1 639	770	869	514	297	313	256	259	1	—	—	—	—
Wirtschaftsgruppe 95 Kirchen, weltanschauliche Vereinigungen													
Selbständige	34	14	20	7	1	8	7	11	—	—	—	—	—
Mithelfende Fam.-Angeh.	—	—	—	—	—	—	—	—	—	—	—	—	—
Beamte	989	586	403	365	3	179	221	221	4	—	4	—	—
Angestellte	566	281	285	217	122	81	64	82	5	—	5	—	—
Arbeiter	105	39	66	23	28	20	16	18	—	2	—	—	—
Insgesamt	1 694	920	774	612	154	288	308	332	9	2	9	—	—
Wirtschaftsgruppe 96 Erziehung, Wissenschaft, Kultur													
Selbständige	116	43	73	21	44	11	22	18	—	1	—	1	—
Mithelfende Fam.-Angeh.	16	5	11	4	7	—	1	4	—	—	—	—	—
Beamte	5 147	2 505	2 642	1 635	624	1 147	870	871	9	—	9	—	—
Angestellte	2 276	966	1 310	658	625	348	308	337	3	1	3	1	—
Arbeiter	620	304	316	264	244	33	40	39	7	—	1	—	—
Insgesamt	8 175	3 823	4 352	2 582	1 544	1 539	1 241	1 269	19	2	13	2	—
Wirtschaftsgruppe 97 Fürsorge und Wohlfahrtspflege													
Selbständige	10	2	8	1	3	2	1	3	—	—	—	—	—
Mithelfende Fam.-Angeh.	—	—	—	—	—	—	—	—	—	—	—	—	—
Beamte	13	5	8	5	—	5	—	3	—	—	—	—	—
Angestellte	998	253	745	174	578	78	79	89	—	—	—	—	—
Arbeiter	1 067	242	825	188	731	45	54	49	3	—	1	—	—
Insgesamt	2 088	502	1 586	368	1 312	130	134	144	3	—	1	—	—
Wirtschaftsgruppe 98 Sozialversicherung													
Selbständige	—	—	—	—	—	—	—	—	—	—	—	—	—
Mithelfende Fam.-Angeh.	—	—	—	—	—	—	—	—	—	—	—	—	—
Beamte	132	75	57	49	—	38	26	19	1	—	1	—	—
Angestellte	757	341	416	234	180	116	107	120	1	—	1	—	—
Arbeiter	39	16	23	10	10	6	6	7	—	—	—	—	—
Insgesamt	928	432	496	293	190	160	139	146	2	—	2	—	—
Wirtschaftsgruppe 99 Gesundheitswesen und Hygiene													
Selbständige	2 452	1 225	1 227	711	190	534	514	503	1	—	1	—	—
Mithelfende Fam.-Angeh.	79	11	68	10	62	2	1	4	—	—	—	—	—
Beamte	118	58	60	39	5	30	19	25	—	—	—	—	—
Angestellte	3 846	970	2 876	733	2 313	298	237	265	1	4	1	4	—
Arbeiter	3 370	785	2 585	591	2 145	245	194	195	12	2	5	—	—
Insgesamt	9 865	3 049	6 816	2 084	4 715	1 109	965	992	14	6	7	4	—
Wirtschaftsgruppe 99a Ohne Angabe der Betriebszugehörigkeit													
Selbständige	21	10	11	5	—	7	5	4	—	—	—	—	—
Mithelfende Fam.-Angeh.	—	—	—	—	—	—	—	—	—	—	—	—	—
Beamte	—	—	—	—	—	—	—	—	—	—	—	—	—
Angestellte	896	352	544	303	434	61	49	49	—	1	—	—	—
Arbeiter	8 644	3 892	4 752	3 076	2 723	1 162	816	867	25	4	15	2	—
Insgesamt	9 561	4 254	5 307	3 384	3 157	1 230	870	920	25	5	15	2	—

noch: 2. Die Heimatvertriebenen nach Erwerbstätigkeit,
Wirtschaftsabteilungen und -gruppen sowie Stellung im Beruf

Ehem. Land Baden.

Stellung im Beruf	Wohnbevölkerung			Von der Wohnbevölkerung waren					Von den Erwerbspersonen bzw. Selbst. Berufslosen hatten einen Nebenberuf in der Landwirtschaft				
				Erwerbspersonen bzw. Selbst. Berufslose		Ehefrauen ohne Hauptberuf	Übrige Angehörige ohne Hauptberuf		insgesamt		dar. Selbständige		
	insgesamt	männlich	weiblich	männlich	weiblich		männlich	weiblich	männlich	weiblich	männlich	weiblich	
Wirtschaftsabteilung 0 Landwirtschaft und Tierzucht, Forst- und Jagdwirtschaft, Gärtnerei, Fischerei													
Selbständige	823	517	306	210	17	30	307	259	2	—	2	—	
Mithelfende Fam.- Angeh.	736	168	568	158	546	8	10	14	—	—	—	—	
Beamte	60	31	29	20	—	19	11	10	2	—	2	—	
Angestellte	314	177	137	121	17	63	56	57	7	—	6	—	
Arbeiter	4 753	2 969	1 784	2 479	772	518	490	494	56	7	33	—	
Insgesamt	6 686	3 862	2 824	2 988	1 352	638	874	834	67	7	43	—	
Wirtschaftsabteilung 1 Bergbau, Gewinnung und Verarbeitung von Steinen und Erden, Energiewirtschaft													
Selbständige	27	17	10	10	—	7	7	3	1	—	1	—	
Mithelfende Fam.-Angeh.	1	—	1	—	—	—	—	1	—	—	—	—	
Beamte	1	1	—	1	—	—	—	—	—	—	—	—	
Angestellte	174	94	80	59	14	36	35	30	—	—	—	—	
Arbeiter	2 264	1 380	884	1 043	45	492	337	347	24	—	8	—	
Insgesamt	2 467	1 492	975	1 113	59	535	379	381	25	—	9	—	
Wirtschaftsabteilung 2 Eisen- und Metallerzeugung und -verarbeitung													
Selbständige	309	162	147	114	1	95	48	51	1	—	1	—	
Mithelfende Fam.-Angeh.	24	15	9	12	4	3	3	2	1	—	—	—	
Beamte	—	—	—	—	—	—	—	—	—	—	—	—	
Angestellte	1 035	504	531	344	147	235	160	149	—	—	—	—	
Arbeiter	6 864	4 042	2 822	3 128	792	1 185	914	845	27	—	13	—	
Insgesamt	8 232	4 723	3 509	3 598	944	1 518	1 125	1 047	29	—	14	—	
Wirtschaftsabteilung 3/4 Verarbeitende Gewerbe (ohne Eisen- und Metallverarbeitung)													
Selbständige	1 322	627	695	420	161	281	207	253	8	—	7	—	
Mithelfende Fam.-Angeh.	84	18	66	16	56	7	2	3	1	1	—	—	
Beamte	—	—	—	—	—	—	—	—	—	—	—	—	
Angestellte	2 197	1 097	1 100	769	355	436	328	309	2	1	1	—	
Arbeiter	15 204	7 181	8 023	5 461	4 339	1 953	1 720	1 731	68	11	19	2	
Insgesamt	18 807	8 923	9 884	6 666	4 911	2 677	2 257	2 296	79	13	27	2	
Wirtschaftsabteilung 5 Bau-, Ausbau- und Bauhilfsgewerbe													
Selbständige	379	193	186	128	—	119	65	67	2	—	2	—	
Mithelfende Fam.-Angeh.	17	8	9	8	7	2	—	—	—	—	—	—	
Beamte	—	—	—	—	—	—	—	—	—	—	—	—	
Angestellte	294	163	131	119	24	64	44	43	—	—	—	—	
Arbeiter	11 904	7 419	4 485	5 623	26	2 577	1 796	1 882	65	2	28	—	
Insgesamt	12 594	7 783	4 811	5 878	57	2 762	1 905	1 992	67	2	30	—	
Wirtschaftsabteilung 6 Handel, Geld- und Versicherungswesen													
Selbständige	1 253	684	569	490	67	279	194	223	8	1	8	—	
Mithelfende Fam.-Angeh.	118	37	81	32	70	5	5	6	—	1	—	—	
Beamte	58	27	31	15	—	16	12	15	—	—	—	—	
Angestellte	2 168	1 023	1 145	752	550	347	271	248	4	1	3	—	
Arbeiter	953	539	414	402	122	173	137	119	8	—	2	—	
Insgesamt	4 550	2 310	2 240	1 691	809	820	619	611	20	3	13	—	
Wirtschaftsabteilung 7 Dienstleistungen													
Selbständige	536	294	242	198	51	97	96	94	4	1	2	—	
Mithelfende Fam.-Angeh.	61	7	54	7	51	1	—	2	1	—	—	—	
Beamte	1	1	—	—	—	—	1	—	—	—	—	—	
Angestellte	788	343	445	257	247	104	86	94	1	2	1	—	
Arbeiter	3 635	633	3 002	505	2 721	141	128	140	2	9	2	1	
Insgesamt	5 021	1 278	3 743	967	3 070	343	311	330	8	12	5	1	

noch: 2. Die Heimatvertriebenen nach Erwerbstätigkeit,
Wirtschaftsabteilungen und -gruppen sowie Stellung im Beruf

Ehem. Land Baden

Stellung im Beruf	Wohnbevölkerung			Von der Wohnbevölkerung waren					Von den Erwerbspersonen bzw. Selbst. Berufslosen hatten einen Nebenberuf in der Landwirtschaft			
				Erwerbspersonen bzw. Selbst. Berufslose		Ehefrauen ohne Hauptberuf	Übrige Angehörige ohne Hauptberuf		insgesamt	dar. Selbständige	männlich	weiblich
	insgesamt	männlich	weiblich	männlich	weiblich		männlich	weiblich				

Wirtschaftsabteilung 8 Verkehrswesen

Selbständige	127	64	63	41	—	33	23	30	1	—	1	—
Mithelfende Fam.-Angeh.	5	4	1	3	—	1	1	—	1	—	—	—
Beamte	767	394	373	261	15	229	133	129	3	—	3	—
Angestellte	446	204	242	148	91	90	56	61	1	—	1	—
Arbeiter	2 296	1 391	905	935	28	463	456	414	18	2	9	—
Insgesamt	3 641	2 057	1 584	1 388	134	816	669	634	24	2	14	—

Wirtschaftsabteilung 9 Öffentlicher Dienst und Dienstleistungen im öffentlichen Interesse

Selbständige	569	290	279	170	45	126	120	108	2	1	2	1
Mithelfende Fam.-Angeh.	16	2	14	2	14	—	—	—	—	—	—	—
Beamte	2 134	1 103	1 031	689	83	534	414	414	5	—	5	—
Angestellte	4 639	2 013	2 626	1 424	1 307	677	589	642	8	1	8	—
Arbeiter	4 872	2 275	2 597	1 690	1 215	728	585	654	15	4	8	1
Insgesamt	12 230	5 683	6 547	3 975	2 664	2 065	1 708	1 818	30	6	23	2

Wirtschaftsabteilung 9a Ohne Angabe der Betriebszugehörigkeit

Selbständige	7	2	5	2	—	2	—	3	—	—	—	—
Angestellte	264	133	131	104	69	38	29	24	1	—	—	—
Arbeiter	4 146	2 028	2 118	1 509	944	677	519	497	8	—	4	—
Insgesamt	4 417	2 163	2 254	1 615	1 013	717	548	524	9	—	4	—

Wirtschaftsabteilungen 0 bis 9a insgesamt

Selbständige	5 352	2 850	2 502	1 783	342	1 069	1 067	1 091	29	3	26	1
Mithelfende Fam.-Angeh.	1 062	259	803	238	748	27	21	28	4	2	—	—
Beamte	3 021	1 557	1 464	986	98	798	571	568	10	—	10	—
Angestellte	12 319	5 751	6 568	4 097	2 821	2 090	1 654	1 657	24	5	20	—
Arbeiter	56 891	29 857	27 034	22 775	11 004	8 907	7 082	7 123	291	35	126	4
Insgesamt	78 645	40 274	38 371	29 879	15 013	12 891	10 395	10 467	358	45	182	5

Selbständige Berufslose

Altenweiler	44	14	30	10	20	7	4	3	—	—	—	—
Vom eigenen Vermögen lebende Rentner	180	70	110	50	70	27	20	13	1	—	1	—
Beamte im Ruhestand	1 219	629	590	549	64	431	80	95	3	—	3	—
Sozialversicherungsentner, Witwengeldempfängerinnen	10 918	3 453	7 465	1 729	4 628	1 019	1 724	1 818	8	2	8	2
Unterstützungsempfänger	4 479	1 369	3 110	598	1 858	402	771	850	—	—	—	—
Selbständige Hausfrauen ohne Angabe einer Erwerbsquelle	937	220	717	—	473	—	220	244	—	—	—	—
Personen außerhalb des erwerbsfähigen Alters ohne Angabe einer Erwerbsquelle	49	8	41	5	33	2	3	6	—	—	—	—
Nicht in ihrer Familie lebende Studierende und Schüler	355	241	114	233	108	3	8	3	—	—	—	—
Zöglinge in Anstalten für Erziehung und Unterricht sowie in Waisenhäusern	606	385	221	385	221	—	—	—	—	—	—	—
Insassen von Altersheimen und Versorgungsanstalten	485	139	346	139	346	—	—	—	—	—	—	—
Insassen von Irrenanstalten u. Heimen f. Körperbehinderte	367	148	219	148	219	—	—	—	—	—	—	—
Insassen von Straf- und Besserungsanstalten	91	83	8	83	8	—	—	—	—	—	—	—
Insassen von Internierungs- und Arbeitslagern	—	—	—	—	—	—	—	—	—	—	—	—
Insgesamt	19 730	6 759	12 971	3 929	8 048	1 891	2 830	3 032	12	2	12	2

Summe der Erwerbspersonen und Selbständigen Berufslosen mit ihren Angehörigen ohne Hauptberuf

Insgesamt	98 375	47 033	51 342	33 808	23 061	14 782	13 225	13 499	370	47	194	7
-----------	--------	--------	--------	--------	--------	--------	--------	--------	-----	----	-----	---

noch: 2. Die Heimatvertriebenen nach Erwerbstätigkeit,
Wirtschaftsabteilungen und -gruppen sowie Stellung im Beruf

Ehem. Land Baden

Stellung im Beruf	Wohnbevölkerung			Von der Wohnbevölkerung waren					Von den Erwerbspersonen hatten einen Nebenberuf in der Landwirtschaft				
				Erwerbspersonen		Ehefrauen ohne Hauptberuf	Übrige Angehörige ohne Hauptberuf		insgesamt		dar. Selbständige		
	insgesamt	männlich	weiblich	männlich	weiblich		männlich	weiblich	männlich	weiblich	männlich	weiblich	
Wirtschaftsgruppe 03 Landwirtschaft und Tierzucht													
Selbständige	769	487	282	188	15	19	299	248	-	-	-	-	-
Mithelfende Fam.-Angeh.	715	160	555	150	533	8	10	14	-	-	-	-	-
Beamte	2	-	2	-	-	1	-	1	-	-	-	-	-
Angestellte	156	91	65	60	11	31	31	23	1	-	1	-	-
Arbeiter	3 218	2 063	1 155	1 856	678	250	207	227	5	2	1	-	-
Insgesamt	4 860	2 801	2 059	2 254	1 237	309	547	513	6	2	2	-	-
Wirtschaftsgruppe 04 Forst- und Jagdwirtschaft													
Selbständige	-	-	-	-	-	-	-	-	-	-	-	-	-
Mithelfende Fam.-Angeh.	-	-	-	-	-	-	-	-	-	-	-	-	-
Beamte	55	29	26	19	-	18	10	8	2	-	2	-	-
Angestellte	129	75	54	53	-	26	22	28	6	-	5	-	-
Arbeiter	1 212	705	507	462	45	225	243	237	50	5	31	-	-
Insgesamt	1 396	809	587	534	45	269	275	273	58	5	38	-	-
Wirtschaftsgruppe 05 Gärtnerei													
Selbständige	46	26	20	20	1	10	6	9	1	-	1	-	-
Mithelfende Fam.-Angeh.	21	8	13	8	13	-	-	-	-	-	-	-	-
Beamte	3	2	1	1	-	-	1	1	-	-	-	-	-
Angestellte	29	11	18	8	6	6	3	6	-	-	-	-	-
Arbeiter	314	197	117	157	49	40	40	28	1	-	1	-	-
Insgesamt	413	244	169	194	69	56	50	44	2	-	2	-	-
Wirtschaftsgruppe 08 Hochsee- und Küstenfischerei													
Selbständige	-	-	-	-	-	-	-	-	-	-	-	-	-
Mithelfende Fam.-Angeh.	-	-	-	-	-	-	-	-	-	-	-	-	-
Beamte	-	-	-	-	-	-	-	-	-	-	-	-	-
Angestellte	-	-	-	-	-	-	-	-	-	-	-	-	-
Arbeiter	6	2	4	2	-	2	-	2	-	-	-	-	-
Insgesamt	6	2	4	2	-	2	-	2	-	-	-	-	-
Wirtschaftsgruppe 09 Binnenfischerei													
Selbständige	8	4	4	2	1	1	2	2	1	-	1	-	-
Mithelfende Fam.-Angeh.	-	-	-	-	-	-	-	-	-	-	-	-	-
Beamte	-	-	-	-	-	-	-	-	-	-	-	-	-
Angestellte	-	-	-	-	-	-	-	-	-	-	-	-	-
Arbeiter	3	2	1	2	-	1	-	-	-	-	-	-	-
Insgesamt	11	6	5	4	1	2	2	2	1	-	1	-	-
Wirtschaftsgruppe 11 Steinkohlengewinnung und -verarbeitung													
Selbständige	-	-	-	-	-	-	-	-	-	-	-	-	-
Mithelfende Fam.-Angeh.	-	-	-	-	-	-	-	-	-	-	-	-	-
Beamte	-	-	-	-	-	-	-	-	-	-	-	-	-
Angestellte	10	3	7	2	1	1	1	5	-	-	-	-	-
Arbeiter	18	9	9	6	1	5	3	3	-	-	-	-	-
Insgesamt	28	12	16	8	2	6	4	8	-	-	-	-	-
Wirtschaftsgruppe 12 Braunkohlengewinnung und -verarbeitung													
Selbständige	-	-	-	-	-	-	-	-	-	-	-	-	-
Mithelfende Fam.-Angeh.	-	-	-	-	-	-	-	-	-	-	-	-	-
Beamte	-	-	-	-	-	-	-	-	-	-	-	-	-
Angestellte	-	-	-	-	-	-	-	-	-	-	-	-	-
Arbeiter	6	2	4	2	1	1	-	2	-	-	-	-	-
Insgesamt	6	2	4	2	1	1	-	2	-	-	-	-	-
Wirtschaftsgruppe 13 Erzbergbau													
Selbständige	-	-	-	-	-	-	-	-	-	-	-	-	-
Mithelfende Fam.-Angeh.	-	-	-	-	-	-	-	-	-	-	-	-	-
Beamte	-	-	-	-	-	-	-	-	-	-	-	-	-
Angestellte	9	6	3	4	1	1	2	1	-	-	-	-	-
Arbeiter	150	101	49	77	2	27	24	20	-	-	-	-	-
Insgesamt	159	107	52	81	3	28	26	21	-	-	-	-	-
Wirtschaftsgruppe 14 Salzbergbau und Salinen													
Selbständige	-	-	-	-	-	-	-	-	-	-	-	-	-
Mithelfende Fam.-Angeh.	-	-	-	-	-	-	-	-	-	-	-	-	-
Beamte	-	-	-	-	-	-	-	-	-	-	-	-	-
Angestellte	20	11	9	7	-	3	4	6	-	-	-	-	-
Arbeiter	214	139	75	108	-	41	31	34	3	-	-	-	-
Insgesamt	234	150	84	115	-	44	35	40	3	-	-	-	-

noch: 2. Die Heimatvertriebenen nach Erwerbstätigkeit,
Wirtschaftsabteilungen und -gruppen sowie Stellung im Beruf

Ehem. Land Baden

Stellung im Beruf	Wohnbevölkerung			Von der Wohnbevölkerung waren						Von den Erwerbspersonen hatten einen Nebenberuf in der Landwirtschaft			
				Erwerbspersonen		Ehefrauen ohne Hauptberuf	Übrige Angehörige ohne Hauptberuf		insgesamt		dar. Selbständige		
	insgesamt	männlich	weiblich	männlich	weiblich		männlich	weiblich	männlich	weiblich	männlich	weiblich	
Wirtschaftsgruppe 15: Sonstiger Bergbau													
Selbständige	-	-	-	-	-	-	-	-	-	-	-	-	-
Mithelfende Fam.-Angeh.	-	-	-	-	-	-	-	-	-	-	-	-	-
Beamte	-	-	-	-	-	-	-	-	-	-	-	-	-
Angestellte	11	7	4	4	-	2	3	2	-	-	-	-	-
Arbeiter	64	33	31	26	3	16	7	12	1	-	-	1	-
Insgesamt	75	40	35	30	3	18	10	14	1	-	-	1	-
Wirtschaftsgruppe 17 Abbau von Steinen und Erden, Baustoff- und Keramische Industrie													
Selbständige	27	17	10	10	-	7	7	3	1	-	-	1	-
Mithelfende Fam.-Angeh.	1	-	1	-	-	-	-	1	-	-	-	-	-
Beamte	-	-	-	-	-	-	-	-	-	-	-	-	-
Angestellte	64	37	27	22	6	15	15	6	-	-	-	-	-
Arbeiter	1 547	943	604	707	38	332	236	234	20	-	-	7	-
Insgesamt	1 639	997	642	739	44	354	258	244	21	-	-	8	-
Wirtschaftsgruppe 19 Energiewirtschaft (Elektrizitäts-, Gas-, Wasser- und Fernheizwerke)													
Selbständige	-	-	-	-	-	-	-	-	-	-	-	-	-
Mithelfende Fam.-Angeh.	-	-	-	-	-	-	-	-	-	-	-	-	-
Beamte	1	1	-	1	-	-	-	-	-	-	-	-	-
Angestellte	60	30	30	20	6	14	10	10	-	-	-	-	-
Arbeiter	265	153	112	117	-	70	36	42	-	-	-	-	-
Insgesamt	326	184	142	138	6	84	46	52	-	-	-	-	-
Wirtschaftsgruppe 21 Eisen- und Stahlerzeugung (Eisenschaffende Industrie)													
Selbständige	1	1	-	1	-	-	-	-	-	-	-	-	-
Mithelfende Fam.-Angeh.	-	-	-	-	-	-	-	-	-	-	-	-	-
Beamte	-	-	-	-	-	-	-	-	-	-	-	-	-
Angestellte	49	24	25	15	2	12	9	11	-	-	-	-	-
Arbeiter	513	328	185	250	23	88	78	74	4	-	-	3	-
Insgesamt	563	353	210	266	25	100	87	85	4	-	-	3	-
Wirtschaftsgruppe 22 NE-Metallerzeugung und -gießereien													
Selbständige	-	-	-	-	-	-	-	-	-	-	-	-	-
Mithelfende Fam.-Angeh.	-	-	-	-	-	-	-	-	-	-	-	-	-
Beamte	-	-	-	-	-	-	-	-	-	-	-	-	-
Angestellte	77	35	42	24	15	20	11	7	-	-	-	-	-
Arbeiter	761	468	293	346	39	147	122	107	1	-	-	-	-
Insgesamt	838	503	335	370	54	167	133	114	1	-	-	-	-
Wirtschaftsgruppe 23 Stahl- und Waggonbau													
Selbständige	1	-	1	-	-	1	-	-	-	-	-	-	-
Mithelfende Fam.-Angeh.	-	-	-	-	-	-	-	-	-	-	-	-	-
Beamte	-	-	-	-	-	-	-	-	-	-	-	-	-
Angestellte	29	16	13	12	4	9	4	-	-	-	-	-	-
Arbeiter	290	191	99	143	1	59	48	39	1	-	-	1	-
Insgesamt	320	207	113	155	5	69	52	39	1	-	-	1	-
Wirtschaftsgruppe 24 Maschinen- und Apparatebau													
Selbständige	36	17	19	14	-	9	3	10	-	-	-	-	-
Mithelfende Fam.-Angeh.	-	-	-	-	-	-	-	-	-	-	-	-	-
Beamte	-	-	-	-	-	-	-	-	-	-	-	-	-
Angestellte	240	119	121	76	27	61	43	33	-	-	-	-	-
Arbeiter	1 559	975	584	744	49	323	231	212	3	-	-	2	-
Insgesamt	1 835	1 111	724	834	76	393	277	255	3	-	-	2	-
Wirtschaftsgruppe 25 Schiffbau (einschl. Bootsbau)													
Selbständige	1	1	-	1	-	-	-	-	-	-	-	-	-
Mithelfende Fam.-Angeh.	2	2	-	2	-	-	-	-	-	-	-	-	-
Beamte	-	-	-	-	-	-	-	-	-	-	-	-	-
Angestellte	5	2	3	2	1	2	-	-	-	-	-	-	-
Arbeiter	17	8	9	6	2	5	2	2	-	-	-	-	-
Insgesamt	25	13	12	11	3	7	2	2	-	-	-	-	-
Wirtschaftsgruppe 26 Straßenfahrzeug- und Luftfahrzeugbau													
Selbständige	81	46	35	25	-	24	21	11	1	-	-	1	-
Mithelfende Fam.-Angeh.	2	2	-	2	-	-	-	-	-	-	-	-	-
Beamte	-	-	-	-	-	-	-	-	-	-	-	-	-
Angestellte	137	63	74	44	19	29	19	26	-	-	-	-	-
Arbeiter	754	488	266	393	14	146	95	106	6	-	-	3	-
Insgesamt	974	599	375	464	33	199	135	143	7	-	-	4	-

noch: 2. Die Heimatvertriebenen nach Erwerbstätigkeit.
Wirtschaftsabteilungen und -gruppen sowie Stellung im Beruf

Ehem. Land Baden

Stellung im Beruf	Wohnbevölkerung			Von der Wohnbevölkerung waren					Von den Erwerbspersonen hatten einen Nebenberuf in der Landwirtschaft				
				Erwerbspersonen		Ehefrauen ohne Hauptberuf	Übrige Angehörige ohne Hauptberuf		insgesamt		dar. Selbständige		
	insgesamt	männlich	weiblich	männlich	weiblich		männlich	weiblich	männlich	weiblich	männlich	weiblich	
Wirtschaftsgruppe 27 Elektrotechnik													
Selbständige	44	21	23	15	1	15	6	7	-	-	-	-	
Mithelfende Fam.-Angeh.	6	2	4	2	3	1	-	-	-	-	-	-	
Beamte	-	-	-	-	-	-	-	-	-	-	-	-	
Angestellte	261	130	131	92	33	51	38	47	-	-	-	-	
Arbeiter	720	350	370	276	187	98	74	85	2	-	-	-	
Insgesamt	1 031	503	528	3 85	224	165	118	139	2	-	-	-	
Wirtschaftsgruppe 28 Feinmechanik und Optik													
Selbständige	53	29	24	22	-	16	7	8	-	-	-	-	
Mithelfende Fam.-Angeh.	2	-	2	-	1	1	-	-	-	-	-	-	
Beamte	-	-	-	-	-	-	-	-	-	-	-	-	
Angestellte	110	51	59	31	25	23	20	11	-	-	-	-	
Arbeiter	911	434	477	322	303	96	112	78	2	-	-	-	
Insgesamt	1 076	514	562	375	329	136	139	97	2	-	-	-	
Wirtschaftsgruppe 29 Eisen-, Stahl- und Metallwarenfertigung													
Selbständige	92	47	45	36	-	30	11	15	-	-	-	-	
Mithelfende Fam.-Angeh.	12	9	3	6	-	1	3	2	1	-	-	-	
Beamte	-	-	-	-	-	-	-	-	-	-	-	-	
Angestellte	127	64	63	48	21	28	16	14	-	-	-	-	
Arbeiter	1 339	800	539	648	174	223	152	142	8	-	4	-	
Insgesamt	1 570	920	650	738	195	282	182	173	9	-	4	-	
Wirtschaftsgruppe 31 Mineralölverarbeitung und Kohlewertstoffindustrie													
Selbständige	-	-	-	-	-	-	-	-	-	-	-	-	
Mithelfende Fam.-Angeh.	-	-	-	-	-	-	-	-	-	-	-	-	
Beamte	-	-	-	-	-	-	-	-	-	-	-	-	
Angestellte	4	2	2	2	-	2	-	-	-	-	-	-	
Arbeiter	5	4	1	3	-	1	1	-	-	-	-	-	
Insgesamt	9	6	3	5	-	3	1	-	-	-	-	-	
Wirtschaftsgruppe 32 Chemische Grundindustrie (einschl. Pharmazeutische Industrie)													
Selbständige	37	14	23	8	1	13	6	9	-	-	-	-	
Mithelfende Fam.-Angeh.	2	1	1	1	-	-	-	1	-	-	-	-	
Beamte	-	-	-	-	-	-	-	-	-	-	-	-	
Angestellte	349	200	149	137	39	64	63	46	1	-	-	-	
Arbeiter	888	461	427	334	154	143	127	130	1	-	-	-	
Insgesamt	1 276	676	600	480	194	220	196	186	2	-	-	-	
Wirtschaftsgruppe 34 Kunststoffverarbeitung													
Selbständige	9	6	3	3	-	1	3	2	-	-	-	-	
Mithelfende Fam.-Angeh.	1	-	1	-	1	-	-	-	-	-	-	-	
Beamte	-	-	-	-	-	-	-	-	-	-	-	-	
Angestellte	19	10	9	7	3	5	3	1	-	-	-	-	
Arbeiter	33	15	18	13	11	5	2	2	-	-	-	-	
Insgesamt	62	31	31	23	15	11	8	5	-	-	-	-	
Wirtschaftsgruppe 35 Gummi- und Asbestverarbeitung													
Selbständige	2	1	1	1	-	1	-	-	-	-	-	-	
Mithelfende Fam.-Angeh.	-	-	-	-	-	-	-	-	-	-	-	-	
Beamte	-	-	-	-	-	-	-	-	-	-	-	-	
Angestellte	11	5	6	3	-	3	2	3	-	-	-	-	
Arbeiter	120	77	43	53	6	23	24	14	1	-	-	-	
Insgesamt	133	83	50	57	6	27	26	17	1	-	-	-	
Wirtschaftsgruppe 36 Feinkeramische und Glasindustrie													
Selbständige	21	9	12	5	1	5	4	6	-	-	-	-	
Mithelfende Fam.-Angeh.	3	3	-	2	-	-	1	-	-	-	-	-	
Beamte	-	-	-	-	-	-	-	-	-	-	-	-	
Angestellte	61	32	29	25	9	12	7	8	-	-	-	-	
Arbeiter	502	277	225	206	61	109	71	55	-	-	-	-	
Insgesamt	587	321	266	238	71	126	83	69	-	-	-	-	
Wirtschaftsgruppe 37 Sägerei und Holzbearbeitung													
Selbständige	16	8	8	6	-	5	2	3	1	-	1	-	
Mithelfende Fam.-Angeh.	4	2	2	2	-	1	-	1	-	-	-	-	
Beamte	-	-	-	-	-	-	-	-	-	-	-	-	
Angestellte	87	46	41	32	8	22	14	11	-	-	-	-	
Arbeiter	1 436	866	570	639	261	314	227	230	20	-	5	-	
Insgesamt	1 543	922	621	679	34	342	243	245	21	-	6	-	

noch 2. Die Heimatvertriebenen nach Erwerbstätigkeit,
Wirtschaftsabteilungen und -gruppen sowie Stellung im Beruf

Ehem. Land Baden

Stellung im Beruf	Wohnbevölkerung			Von der Wohnbevölkerung waren					Von den Erwerbspersonen hatten einen Nebenberuf in der Landwirtschaft				
				Erwerbspersonen		Ehefrauen ohne Hauptberuf	Übrige Angehörige ohne Hauptberuf		insgesamt		dar. Selbständige		
	insgesamt	männlich	weiblich	männlich	weiblich		männlich	weiblich	männlich	weiblich	männlich	weiblich	
Wirtschaftsgruppe 38 Holzverarbeitung (einschl. Verarbeitung von natürlichen Schnitz- und Formernstoffen)													
Selbständige	200	97	103	63	3	59	34	41	1	—	—	—	
Mithelfende Fam.-Angeh.	3	2	1	2	1	—	—	—	1	—	—	—	
Beamte	—	—	—	—	—	—	—	—	—	—	—	—	
Angestellte	117	64	53	43	16	23	21	14	—	—	—	—	
Arbeiter	1 819	1 117	702	892	141	313	225	248	12	—	4	—	
Insgesamt	2 139	1 280	859	1 000	161	395	280	303	14	—	4	—	
Wirtschaftsgruppe 39 Papiererzeugung und -verarbeitung, Druckereigewerbe													
Selbständige	34	19	15	14	—	7	5	8	—	—	—	—	
Mithelfende Fam.-Angeh.	5	2	3	1	2	1	1	—	—	—	—	—	
Beamte	—	—	—	—	—	—	—	—	—	—	—	—	
Angestellte	187	91	96	72	32	40	19	24	—	—	—	—	
Arbeiter	1 422	744	678	555	248	249	189	181	11	—	4	—	
Insgesamt	1 648	856	792	642	282	297	214	213	11	—	4	—	
Wirtschaftsgruppe 41 Ledererzeugung und -verarbeitung													
Selbständige	256	145	111	97	—1	61	48	49	1	—	1	—	
Mithelfende Fam.-Angeh.	7	1	6	1	4	2	—	—	—	—	—	—	
Beamte	—	—	—	—	—	—	—	—	—	—	—	—	
Angestellte	46	24	22	17	11	9	7	2	—	—	—	—	
Arbeiter	530	286	244	221	88	77	65	79	5	—	1	—	
Insgesamt	839	456	383	336	104	149	120	130	6	—	2	—	
Wirtschaftsgruppe 42 Textilgewerbe													
Selbständige	59	27	32	18	8	13	9	11	—	—	—	—	
Mithelfende Fam.-Angeh.	6	1	5	1	5	—	—	—	—	—	—	—	
Beamte	—	—	—	—	—	—	—	—	—	—	—	—	
Angestellte	865	414	451	290	146	178	124	127	—	1	—	—	
Arbeiter	5 151	2 026	3 125	1 498	2 203	425	528	497	8	6	3	1	
Insgesamt	6 081	2 468	3 613	1 807	2 362	616	661	635	8	7	3	1	
Wirtschaftsgruppe 43 Bekleidungsgewerbe													
Selbständige	554	227	327	157	147	92	70	88	1	—	1	—	
Mithelfende Fam.-Angeh.	26	5	21	5	20	—	—	1	—	—	—	—	
Beamte	—	—	—	—	—	—	—	—	—	—	—	—	
Angestellte	91	41	50	28	23	13	13	14	—	—	—	—	
Arbeiter	1 013	330	683	253	471	108	77	104	1	1	—	—	
Insgesamt	1 684	603	1 081	443	661	213	160	207	2	1	1	—	
Wirtschaftsgruppe 44 Herstellung von Musikinstrumenten, Spielwaren, Sportgeräten, Schmuckwaren und Bearbeitung von Edelsteinen													
Selbständige	25	16	9	12	—	6	4	3	1	—	1	—	
Mithelfende Fam.-Angeh.	—	—	—	—	—	—	—	—	—	—	—	—	
Beamte	—	—	—	—	—	—	—	—	—	—	—	—	
Angestellte	14	7	7	6	2	4	1	1	—	—	—	—	
Arbeiter	91	49	42	35	22	8	14	12	—	—	—	—	
Insgesamt	130	72	58	53	24	18	19	16	1	—	1	—	
Wirtschaftsgruppe 45 Mühlengewerbe, Nahr- und Futtermittelindustrie, Backerei- und Süßwarengewerbe													
Selbständige	76	41	35	25	—	11	16	24	3	—	3	—	
Mithelfende Fam.-Angeh.	18	—	18	—	16	2	—	—	—	1	—	—	
Beamte	—	—	—	—	—	—	—	—	—	—	—	—	
Angestellte	138	65	73	43	28	25	22	20	—	—	—	—	
Arbeiter	658	405	253	347	131	74	58	48	4	—	1	—	
Insgesamt	890	511	379	415	175	112	96	92	7	1	4	—	
Wirtschaftsgruppe 46 Fleisch- und Fischverarbeitung, Milchverwertung, Speisefettherstellung, Zuckerindustrie													
Selbständige	15	9	6	7	—	2	2	4	—	—	—	—	
Mithelfende Fam.-Angeh.	8	1	7	1	6	1	—	—	—	—	—	—	
Beamte	—	—	—	—	—	—	—	—	—	—	—	—	
Angestellte	60	26	34	16	11	9	10	14	—	—	—	—	
Arbeiter	353	234	119	203	27	46	31	46	4	—	—	—	
Insgesamt	436	270	166	227	44	58	43	64	4	—	—	—	
Wirtschaftsgruppe 47 Obst- und Gemüeverwertung, Kaffee-, Tee- und Gewürzverarbeitung, Eisgewinnung und Frosterei													
Selbständige	10	6	4	2	—	2	4	2	—	—	—	—	
Mithelfende Fam.-Angeh.	1	—	1	—	1	—	—	—	—	—	—	—	
Beamte	—	—	—	—	—	—	—	—	—	—	—	—	
Angestellte	24	10	14	8	5	4	2	5	—	—	—	—	
Arbeiter	56	25	31	16	13	9	9	9	—	—	—	—	
Insgesamt	91	41	50	26	19	15	15	16	—	—	—	—	

noch: 2. Die Heimatvertriebenen nach Erwerbstätigkeit,
Wirtschaftsabteilungen und -gruppen sowie Stellung im Beruf

Ehem. Land Baden

Chem. Land Baden													
Stellung im Beruf	Wohnbevölkerung			Von der Wohnbevölkerung waren						Von den Erwerbspersonen hatten einen Nebenberuf in der Landwirtschaft			
				Erwerbspersonen		Ehefrauen ohne Hauptberuf	Übrige Angehörige ohne Hauptberuf		insgesamt		dar. Selbständige		
	insgesamt	männlich	weiblich	männlich	weiblich		männlich	weiblich	männlich	weiblich	männlich	weiblich	

Wirtschaftsgruppe 48 Getränkeherstellung

Selbständige	7	2	5	2	1	2	—	3	—	—	—	—	—
Mithelfende Fam.-Angeh.	—	—	—	—	—	—	—	—	—	—	—	—	—
Beamte	—	—	—	—	—	—	—	—	—	—	—	—	—
Angestellte	57	29	28	21	6	15	8	7	—	—	—	—	—
Arbeiter	172	105	67	84	15	34	21	18	—	—	—	—	—
Insgesamt	236	136	100	107	21	51	29	28	—	—	—	—	—

Wirtschaftsgruppe 49 Tabakwarenherstellung

Selbständige	1	—	1	—	—	1	—	—	—	—	—	—	—
Mithelfende Fam.-Angeh.	—	—	—	—	—	—	—	—	—	—	—	—	—
Beamte	—	—	—	—	—	—	—	—	—	—	—	—	—
Angestellte	67	31	36	19	16	8	12	12	1	—	—	1	—
Arbeiter	955	160	795	109	722	15	51	58	1	4	—	1	1
Insgesamt	1 023	191	832	128	738	24	63	70	2	4	—	2	1

Wirtschaftsgruppe 53 Architektur-, Bauingenieur- und Vermessungsburos

Selbständige	89	46	43	32	—	26	14	17	—	—	—	—	—
Mithelfende Fam.-Angeh.	—	—	—	—	—	—	—	—	—	—	—	—	—
Beamte	—	—	—	—	—	—	—	—	—	—	—	—	—
Angestellte	51	30	21	26	11	6	4	4	—	—	—	—	—
Arbeiter	12	7	5	6	—	2	1	3	—	—	—	—	—
Insgesamt	152	83	69	64	11	34	19	24	—	—	—	—	—

Wirtschaftsgruppe 54 Hoch- und Tiefbau

Selbständige	50	23	27	12	—	16	11	11	1	—	—	1	—
Mithelfende Fam.-Angeh.	5	2	3	2	2	1	—	—	—	—	—	—	—
Beamte	—	—	—	—	—	—	—	—	—	—	—	—	—
Angestellte	187	105	82	77	7	46	28	29	—	—	—	—	—
Arbeiter	9 368	5 767	3 601	4 335	16	2 076	1 432	1 509	55	—	—	24	—
Insgesamt	9 610	5 897	3 713	4 426	25	2 139	1 471	1 549	56	—	—	25	—

Wirtschaftsgruppe 55 Zimmerei und Dachdeckerei

Selbständige	32	17	15	12	—	6	5	9	—	—	—	—	—
Mithelfende Fam.-Angeh.	2	1	1	1	—	1	—	—	—	—	—	—	—
Beamte	—	—	—	—	—	—	—	—	—	—	—	—	—
Angestellte	13	7	6	5	—	3	2	3	—	—	—	—	—
Arbeiter	633	399	234	303	1	133	96	100	2	—	—	1	—
Insgesamt	680	424	256	321	1	143	103	112	2	—	—	1	—

Wirtschaftsgruppe 56 Bauinstallation, Klempnerei und Elektroinstallation

Selbständige	66	35	31	23	—	20	12	11	—	—	—	—	—
Mithelfende Fam.-Angeh.	7	2	5	2	5	—	—	—	—	—	—	—	—
Beamte	—	—	—	—	—	—	—	—	—	—	—	—	—
Angestellte	31	17	14	9	4	6	8	4	—	—	—	—	—
Arbeiter	499	341	158	289	4	89	52	65	2	1	—	—	—
Insgesamt	603	395	208	323	13	115	72	80	2	1	—	—	—

Wirtschaftsgruppe 57 Ausbaugewerbe (Glaseri, Malerei, Ofensetzeri usw.)

Selbständige	136	69	67	46	—	49	23	18	1	—	—	1	—
Mithelfende Fam.-Angeh.	3	3	—	3	—	—	—	—	—	—	—	—	—
Beamte	—	—	—	—	—	—	—	—	—	—	—	—	—
Angestellte	12	4	8	2	2	3	2	3	—	—	—	—	—
Arbeiter	1 388	901	487	686	5	277	215	205	6	1	—	3	—
Insgesamt	1 539	977	562	737	7	329	240	226	7	1	—	4	—

Wirtschaftsgruppe 59 Bauhilfsgewerbe (Schornsteinfegergewerbe, Gerüstbaubetriebe)

Selbständige	6	3	3	3	—	2	—	1	—	—	—	—	—
Mithelfende Fam.-Angeh.	—	—	—	—	—	—	—	—	—	—	—	—	—
Beamte	—	—	—	—	—	—	—	—	—	—	—	—	—
Angestellte	—	—	—	—	—	—	—	—	—	—	—	—	—
Arbeiter	4	4	—	4	—	—	—	—	—	—	—	—	—
Insgesamt	10	7	3	7	—	2	—	1	—	—	—	—	—

Wirtschaftsgruppe 65/66 Warenhandel und Verlagsgewerbe

Selbständige	1 147	627	520	449	65	253	178	202	8	1	—	8	—
Mithelfende Fam.-Angeh.	116	37	79	32	68	5	5	6	—	1	—	—	—
Beamte	—	—	—	—	—	—	—	—	—	—	—	—	—
Angestellte	1 747	816	931	605	474	263	211	194	2	1	—	1	—
Arbeiter	902	513	389	385	120	163	128	106	7	—	—	2	—
Insgesamt	3 912	1 993	1 919	1 471	727	684	522	508	17	3	—	11	—

noch: 2. Die Heimatvertriebenen nach Erwerbstätigkeit,
Wirtschaftsabteilungen und -gruppen sowie Stellung im Beruf

Ehem. Land Baden

Stellung im Beruf	Wohnbevölkerung			Von der Wohnbevölkerung waren					Von den Erwerbspersonen hatten einen Nebenberuf in der Landwirtschaft				
				Erwerbspersonen		Ehefrauen ohne Hauptberuf	Übrige Angehörige ohne Hauptberuf		insgesamt		dar. Selbständige		
	insgesamt	männlich	weiblich	männlich	weiblich		männlich	weiblich	männlich	weiblich	männlich	weiblich	
Wirtschaftsgruppe 67 Wirtschaftswerbung und sonstige Hilfgewerbe des Handels													
Selbständige	65	37	28	24	1	16	13	11	-	-	-	-	
Mithelfende Fam.-Angeh.	2	-	2	-	2	-	-	-	-	-	-	-	
Beamte	-	-	-	-	-	-	-	-	-	-	-	-	
Angestellte	34	18	16	13	5	5	5	6	-	-	-	-	
Arbeiter	49	26	23	17	-	10	9	13	1	-	-	-	
Insgesamt	150	81	69	54	8	31	27	30	1	-	-	-	
Wirtschaftsgruppe 68 Geld-, Bank- und Börsenwesen (ohne Postscheck- und Postsparkassendienst)													
Selbständige	5	2	3	1	1	1	1	1	-	-	-	-	
Mithelfende Fam.-Angeh.	-	-	-	-	-	-	-	-	-	-	-	-	
Beamte	52	23	29	14	-	15	9	14	-	-	-	-	
Angestellte	220	102	118	74	53	40	28	25	1	-	-	1	
Arbeiter	1	-	1	-	1	-	-	-	-	-	-	-	
Insgesamt	278	127	151	89	55	56	38	40	1	-	-	1	
Wirtschaftsgruppe 69 Versicherungswesen (ohne Sozialversicherung)													
Selbständige	36	18	18	16	-	9	2	9	-	-	-	-	
Mithelfende Fam.-Angeh.	-	-	-	-	-	-	-	-	-	-	-	-	
Beamte	6	4	2	1	-	1	3	1	-	-	-	-	
Angestellte	167	87	80	60	18	39	27	23	1	-	-	1	
Arbeiter	1	-	1	-	1	-	-	-	-	-	-	-	
Insgesamt	210	109	101	77	19	49	32	33	1	-	-	1	
Wirtschaftsgruppe 71 Wohnungs- und Grundstückswesen, Vermögensverwaltung													
Selbständige	1	1	-	1	-	-	-	-	-	-	-	-	
Mithelfende Fam.-Angeh.	-	-	-	-	-	-	-	-	-	-	-	-	
Beamte	-	-	-	-	-	-	-	-	-	-	-	-	
Angestellte	54	24	30	17	4	10	7	16	-	-	-	-	
Arbeiter	72	43	29	29	-	19	14	10	-	-	-	-	
Insgesamt	127	68	59	47	4	29	21	26	-	-	-	-	
Wirtschaftsgruppe 72 Gaststättenwesen													
Selbständige	106	63	43	35	12	14	28	17	2	-	-	1	
Mithelfende Fam.-Angeh.	43	6	37	6	35	1	-	1	1	-	-	-	
Beamte	-	-	-	-	-	-	-	-	-	-	-	-	
Angestellte	185	91	94	71	47	27	20	20	-	-	-	-	
Arbeiter	1 294	344	950	291	832	59	53	59	2	3	-	2	
Insgesamt	1 628	504	1 124	403	926	101	101	97	5	3	-	3	
Wirtschaftsgruppe 73 Kunst, Schrifttum, Theater, Film und Rundfunkwesen, Schaustellungsgewerbe; private Forschung													
Selbständige	219	113	106	87	24	41	26	41	-	-	-	-	
Mithelfende Fam.-Angeh.	2	1	1	1	1	-	-	-	-	-	-	-	
Beamte	1	1	-	-	-	-	1	-	-	-	-	-	
Angestellte	353	189	164	139	66	55	50	43	-	-	-	-	
Arbeiter	73	42	31	36	10	13	6	8	-	-	-	-	
Insgesamt	648	346	302	263	101	109	83	92	-	-	-	-	
Wirtschaftsgruppe 74 Sportpflege, Bade- und Schwimmanstalten													
Selbständige	12	5	7	2	1	3	3	3	-	-	-	-	
Mithelfende Fam.-Angeh.	-	-	-	-	-	-	-	-	-	-	-	-	
Beamte	-	-	-	-	-	-	-	-	-	-	-	-	
Angestellte	18	8	10	7	-	5	1	5	-	-	-	-	
Arbeiter	14	7	7	3	2	4	4	1	-	-	-	-	
Insgesamt	44	20	24	12	3	12	8	9	-	-	-	-	
Wirtschaftsgruppe 75 Nachrichten-, Schreib- und Übersetzungsbüros													
Selbständige	23	17	6	12	2	3	5	1	-	-	-	-	
Mithelfende Fam.-Angeh.	-	-	-	-	-	-	-	-	-	-	-	-	
Beamte	-	-	-	-	-	-	-	-	-	-	-	-	
Angestellte	11	6	5	4	2	2	2	1	-	-	-	-	
Arbeiter	3	1	2	1	-	-	-	2	-	-	-	-	
Insgesamt	37	24	13	17	4	5	7	4	-	-	-	-	
Wirtschaftsgruppe 76 Photographisches Gewerbe													
Selbständige	27	16	11	10	4	5	6	2	-	-	-	-	
Mithelfende Fam.-Angeh.	2	-	2	-	2	-	-	-	-	-	-	-	
Beamte	-	-	-	-	-	-	-	-	-	-	-	-	
Angestellte	15	5	10	4	8	1	1	1	1	-	-	1	
Arbeiter	28	15	13	14	9	3	1	1	-	-	-	-	
Insgesamt	72	36	36	28	23	9	8	4	1	-	-	1	

noch: 2. Die Heimatvertriebenen nach Erwerbstätigkeit,
Wirtschaftsabteilungen und -gruppen sowie Stellung im Beruf

Ehem. Land Baden

Stellung im Beruf	Wohnbevölkerung			Von der Wohnbevölkerung waren					Von den Erwerbspersonen hatten einen Nebenberuf in der Landwirtschaft				
				Erwerbspersonen		Ehefrauen ohne Hauptberuf	Übrige Angehörige ohne Hauptberuf		insgesamt		dar. Selbständige		
	insgesamt	männlich	weiblich	männlich	weiblich		männlich	weiblich	männlich	weiblich	männlich	weiblich	
Wirtschaftsgruppe 77 Friseurgewerbe													
Selbständige	120	63	57	40	6	25	23	26	1	1	-	-	
Mithelfende Fam.-Angeh.	14	-	14	-	13	-	-	1	-	-	-	-	
Beamte	-	-	-	-	-	-	-	-	-	-	-	-	
Angestellte	12	4	8	3	1	4	1	3	-	-	-	-	
Arbeiter	193	93	100	81	44	29	12	27	-	-	-	-	
Insgesamt	339	160	179	124	64	58	36	57	1	1	-	-	
Wirtschaftsgruppe 78 Reinigungs-, Bewachungs- und Trägergewerbe, privates Bestattungswesen													
Selbständige	28	16	12	11	2	6	5	4	1	-	1	-	
Mithelfende Fam.-Angeh.	-	-	-	-	-	-	-	-	-	-	-	-	
Beamte	-	-	-	-	-	-	-	-	-	-	-	-	
Angestellte	11	6	5	6	4	-	-	1	-	-	-	-	
Arbeiter	117	55	62	44	41	13	11	8	-	-	-	-	
Insgesamt	156	77	79	61	47	19	16	13	1	-	1	-	
Wirtschaftsgruppe 79 Häusliche Dienste													
Selbständige	-	-	-	-	-	-	-	-	-	-	-	-	
Mithelfende Fam.-Angeh.	-	-	-	-	-	-	-	-	-	-	-	-	
Beamte	-	-	-	-	-	-	-	-	-	-	-	-	
Angestellte	129	10	119	6	115	-	4	4	-	2	-	-	
Arbeiter	1 841	33	1 808	6	1 783	1	27	24	-	6	-	1	
Insgesamt	1 970	43	1 927	12	1 898	1	31	28	-	8	-	1	
Wirtschaftsgruppe 81 Deutsche Bundespost													
Selbständige	-	-	-	-	-	-	-	-	-	-	-	-	
Mithelfende Fam.-Angeh.	-	-	-	-	-	-	-	-	-	-	-	-	
Beamte	272	134	138	95	13	79	39	46	-	-	-	-	
Angestellte	192	65	127	53	76	28	12	23	1	-	1	-	
Arbeiter	205	113	92	84	11	41	29	40	2	-	-	-	
Insgesamt	669	312	357	232	100	148	80	109	3	-	1	-	
Wirtschaftsgruppe 82 Deutsche Bundesbahn													
Selbständige	-	-	-	-	-	-	-	-	-	-	-	-	
Mithelfende Fam.-Angeh.	-	-	-	-	-	-	-	-	-	-	-	-	
Beamte	485	253	232	164	2	147	89	83	3	-	3	-	
Angestellte	156	90	66	59	6	33	31	27	-	-	-	-	
Arbeiter	1 609	978	631	640	16	316	338	299	13	2	8	-	
Insgesamt	2 250	1 321	929	863	24	496	458	409	16	2	11	-	
Wirtschaftsgruppe 83 Schienenbahnen (ohne Deutsche Bundesbahn) einschl. Obusbetriebe													
Selbständige	-	-	-	-	-	-	-	-	-	-	-	-	
Mithelfende Fam.-Angeh.	-	-	-	-	-	-	-	-	-	-	-	-	
Beamte	2	1	1	1	-	1	-	-	-	-	-	-	
Angestellte	25	14	11	10	1	9	4	1	-	-	-	-	
Arbeiter	97	59	38	34	-	15	25	23	-	-	-	-	
Insgesamt	124	74	50	45	1	25	29	24	-	-	-	-	
Wirtschaftsgruppe 84 Straßenverkehr (ohne Schienenbahnen und Obusbetriebe)													
Selbständige	96	49	47	31	-	24	18	23	1	-	1	-	
Mithelfende Fam.-Angeh.	4	3	1	2	-	1	1	-	1	-	-	-	
Beamte	-	-	-	-	-	-	-	-	-	-	-	-	
Angestellte	9	5	4	4	2	1	1	1	-	-	-	-	
Arbeiter	182	111	71	81	1	41	30	29	3	-	1	-	
Insgesamt	291	168	123	118	3	67	50	53	5	-	2	-	
Wirtschaftsgruppe 85 Schifffahrts-, Wasserstraßen- und Hafenwesen													
Selbständige	3	1	2	-	-	1	1	1	-	-	-	-	
Mithelfende Fam.-Angeh.	-	-	-	-	-	-	-	-	-	-	-	-	
Beamte	8	6	2	1	-	2	5	-	-	-	-	-	
Angestellte	14	6	8	4	-	6	2	2	-	-	-	-	
Arbeiter	83	52	31	41	-	19	11	12	-	-	-	-	
Insgesamt	108	65	43	46	-	28	19	15	-	-	-	-	
Wirtschaftsgruppe 86 Luftverkehr													
Selbständige	-	-	-	-	-	-	-	-	-	-	-	-	
Mithelfende Fam.-Angeh.	-	-	-	-	-	-	-	-	-	-	-	-	
Beamte	-	-	-	-	-	-	-	-	-	-	-	-	
Angestellte	-	-	-	-	-	-	-	-	-	-	-	-	
Arbeiter	-	-	-	-	-	-	-	-	-	-	-	-	
Insgesamt	-	-	-	-	-	-	-	-	-	-	-	-	
Wirtschaftsgruppe 87 Verkehrsneben- und -hilfsgewerbe													
Selbständige	28	14	14	10	-	8	4	6	-	-	-	-	
Mithelfende Fam.-Angeh.	1	1	-	1	-	-	-	-	-	-	-	-	
Beamte	-	-	-	-	-	-	-	-	-	-	-	-	
Angestellte	50	24	26	18	6	13	6	7	-	-	-	-	
Arbeiter	120	78	42	55	-	31	23	11	-	-	-	-	
Insgesamt	199	117	82	84	6	52	33	24	-	-	-	-	

noch: 2. Die Heimatvertriebenen nach Erwerbstätigkeit,
Wirtschaftsabteilungen und -gruppen sowie Stellung im Beruf

Ehem. Land Baden

Stellung im Beruf	Wohnbevölkerung			Von der Wohnbevölkerung waren					Von den Erwerbspersonen hatten einen Nebenberuf in der Landwirtschaft			
				Erwerbspersonen		Ehefrauen ohne Hauptberuf	Übrige Angehörige ohne Hauptberuf		insgesamt		dar. Selbständige	
	insgesamt	männlich	weiblich	männlich	weiblich	Hauptberuf	männlich	weiblich	männlich	weiblich	männlich	weiblich
Wirtschaftsgruppe 91 Öffentliche Verwaltung												
Selbständige	—	—	—	—	—	—	—	—	—	—	—	—
Mithelfende Fam.-Angeh.	—	—	—	—	—	—	—	—	—	—	—	—
Beamte	1 244	662	582	442	5	346	220	231	3	—	3	—
Angestellte	1 385	621	764	413	225	300	208	239	4	—	4	—
Arbeiter	908	485	423	322	26	233	163	164	8	—	4	—
Insgesamt	3 537	1 768	1 769	1 177	256	879	591	634	15	—	11	—
Wirtschaftsgruppe 92 Besatzungsmächte und ausländische Vertretungen												
Selbständige	—	—	—	—	—	—	—	—	—	—	—	—
Mithelfende Fam.-Angeh.	—	—	—	—	—	—	—	—	—	—	—	—
Beamte	—	—	—	—	—	—	—	—	—	—	—	—
Angestellte	1 341	719	622	529	248	183	190	191	1	1	1	—
Arbeiter	2 928	1 522	1 406	1 155	541	428	367	437	7	2	4	1
Insgesamt	4 269	2 241	2 028	1 684	789	611	557	628	8	3	5	1
Wirtschaftsgruppe 93 Politische und wirtschaftliche Organisationen												
Selbständige	—	—	—	—	—	—	—	—	—	—	—	—
Mithelfende Fam.-Angeh.	—	—	—	—	—	—	—	—	—	—	—	—
Beamte	—	—	—	—	—	—	—	—	—	—	—	—
Angestellte	121	55	66	35	23	25	20	18	—	—	—	—
Arbeiter	11	4	7	2	—	5	2	2	—	—	—	—
Insgesamt	132	59	73	37	23	30	22	20	—	—	—	—
Wirtschaftsgruppe 94 Rechts- und Wirtschaftsberatung												
Selbständige	116	57	59	37	1	34	20	24	—	—	—	—
Mithelfende Fam.-Angeh.	2	—	2	—	2	—	—	—	—	—	—	—
Beamte	2	2	—	1	—	—	1	—	—	—	—	—
Angestellte	107	52	55	30	34	10	22	11	—	—	—	—
Arbeiter	2	—	2	—	2	—	—	—	—	—	—	—
Insgesamt	229	111	118	68	39	44	43	35	—	—	—	—
Wirtschaftsgruppe 95 Kirchen, weltanschauliche Vereinigungen												
Selbständige	1	1	—	1	—	—	—	—	—	—	—	—
Mithelfende Fam.-Angeh.	—	—	—	—	—	—	—	—	—	—	—	—
Beamte	183	100	83	55	1	29	45	53	2	—	2	—
Angestellte	234	117	117	95	61	19	22	37	1	—	1	—
Arbeiter	14	10	4	5	2	2	5	—	—	—	—	—
Insgesamt	432	228	204	156	64	50	72	90	3	—	3	—
Wirtschaftsgruppe 96 Erziehung, Wissenschaft, Kultur												
Selbständige	22	7	15	2	3	4	5	8	—	—	—	—
Mithelfende Fam.-Angeh.	—	—	—	—	—	—	—	—	—	—	—	—
Beamte	654	316	338	180	76	143	136	119	—	—	—	—
Angestellte	405	173	232	118	116	57	55	59	1	—	1	—
Arbeiter	120	51	69	40	41	19	11	9	—	—	—	—
Insgesamt	1 201	547	654	340	236	223	207	195	1	—	1	—
Wirtschaftsgruppe 97 Fürsorge und Wohlfahrtspflege												
Selbständige	3	—	3	—	2	—	—	1	—	—	—	—
Mithelfende Fam.-Angeh.	—	—	—	—	—	—	—	—	—	—	—	—
Beamte	1	1	—	1	—	—	—	—	—	—	—	—
Angestellte	280	52	228	35	190	18	17	20	1	—	1	—
Arbeiter	309	87	222	77	198	9	10	15	—	—	—	—
Insgesamt	593	140	453	113	390	27	27	36	1	—	1	—
Wirtschaftsgruppe 98 Sozialversicherung												
Selbständige	—	—	—	—	—	—	—	—	—	—	—	—
Mithelfende Fam.-Angeh.	—	—	—	—	—	—	—	—	—	—	—	—
Beamte	12	5	7	2	—	6	3	1	—	—	—	—
Angestellte	61	29	32	19	12	11	10	9	—	—	—	—
Arbeiter	1	—	1	—	1	—	—	—	—	—	—	—
Insgesamt	74	34	40	21	13	17	13	10	—	—	—	—
Wirtschaftsgruppe 99 Gesundheitswesen und Hygiene												
Selbständige	427	225	202	130	39	88	95	75	2	1	2	1
Mithelfende Fam.-Angeh.	14	2	12	2	12	—	—	—	—	—	—	—
Beamte	38	17	21	8	1	10	9	10	—	—	—	—
Angestellte	705	195	510	150	398	54	45	58	—	—	—	—
Arbeiter	579	116	463	89	404	32	27	27	—	2	—	—
Insgesamt	1 763	555	1 208	379	854	184	176	170	2	3	2	1
Wirtschaftsgruppe 99a Ohne Angabe der Betriebszugehörigkeit												
Selbständige	7	2	5	2	—	2	—	3	—	—	—	—
Mithelfende Fam.-Angeh.	—	—	—	—	—	—	—	—	—	—	—	—
Beamte	—	—	—	—	—	—	—	—	—	—	—	—
Angestellte	264	133	131	104	69	38	29	24	1	—	—	—
Arbeiter	4 146	2 028	2 118	1 509	944	677	519	497	8	—	4	—
Insgesamt	4 417	2 163	2 254	1 615	1 013	717	548	524	9	—	4	—

Stellung im Beruf	Wohnbevölkerung			Von der Wohnbevölkerung waren					Von den Erwerbspersonen bzw. Selbst. Berufslosen hatten einen Nebenberuf in der Landwirtschaft				
				Erwerbspersonen bzw. Selbst. Beruflose		Ehefrauen ohne Hauptberuf	Übrige Angehörige ohne Hauptberuf		insgesamt		dar. Selbständige		
	insgesamt	männlich	weiblich	männlich	weiblich		männlich	weiblich	männlich	weiblich	männlich	weiblich	
Wirtschaftsabteilung 0 Landwirtschaft und Tierzucht, Forst- und Jagdwirtschaft, Gärtnerei, Fischerei													
Selbständige	492	311	181	136	24	21	175	136	1	-	1	-	
Mithelfende Fam.-Angeh.	417	85	332	66	315	5	19	12	-	1	-	-	
Beamte	49	23	26	16	-	11	7	15	2	-	2	-	
Angestellte	271	138	133	84	15	51	54	67	1	-	1	-	
Arbeiter	6 681	3 937	2 744	3 205	1 295	743	732	706	29	2	13	-	
Insgesamt	7 910	4 494	3 416	3 507	1 649	831	987	936	33	3	17	-	
Wirtschaftsabteilung 1 Bergbau, Gewinnung und Verarbeitung von Steinen und Erden, Energiewirtschaft													
Selbständige	37	21	16	11	-	7	10	9	-	-	-	-	
Mithelfende Fam.-Angeh.	1	-	1	-	1	-	-	-	-	-	-	-	
Beamte	4	2	2	1	-	1	1	1	-	-	-	-	
Angestellte	163	73	90	53	18	40	20	32	-	-	-	-	
Arbeiter	2 601	1 503	1 098	1 031	42	584	472	472	18	-	6	-	
Insgesamt	2 806	1 599	1 207	1 096	61	632	503	514	18	-	6	-	
Wirtschaftsabteilung 2 Eisen- und Metallherzeugung und -verarbeitung													
Selbständige	282	145	137	93	1	76	52	60	5	1	5	1	
Mithelfende Fam.-Angeh.	12	4	8	4	7	1	-	-	-	-	-	-	
Beamte	-	-	-	-	-	-	-	-	-	-	-	-	
Angestellte	1 076	476	600	327	209	224	149	167	3	-	3	-	
Arbeiter	9 461	5 473	3 988	4 168	1 099	1 528	1 305	1 361	43	1	15	-	
Insgesamt	10 831	6 098	4 733	4 592	1 316	1 829	1 506	1 588	51	2	23	1	
Wirtschaftsabteilung 3/4 Verarbeitende Gewerbe (ohne Eisen- und Metallverarbeitung)													
Selbständige	1 566	738	828	452	187	354	286	287	13	-	11	-	
Mithelfende Fam.-Angeh.	69	19	50	19	48	-	-	2	1	-	-	-	
Beamte	-	-	-	-	-	-	-	-	-	-	-	-	
Angestellte	1 943	897	1 046	637	397	361	260	288	2	1	1	1	
Arbeiter	24 314	10 618	13 696	7 742	7 977	2 674	2 876	3 045	102	30	34	7	
Insgesamt	27 892	12 272	15 620	8 850	8 609	3 389	3 422	3 622	118	31	46	8	
Wirtschaftsabteilung 5 Bau-, Ausbau- und Bauhilfsgewerbe													
Selbständige	417	204	213	134	3	131	70	79	1	-	1	-	
Mithelfende Fam.-Angeh.	7	5	2	5	2	-	-	-	-	-	-	-	
Beamte	-	-	-	-	-	-	-	-	-	-	-	-	
Angestellte	321	163	158	118	23	66	45	69	1	-	-	-	
Arbeiter	15 593	9 389	6 204	6 694	24	3 429	2 695	2 751	125	-	44	-	
Insgesamt	16 338	9 761	6 577	6 951	52	3 626	2 810	2 899	127	-	45	-	
Wirtschaftsabteilung 6 Handel, Geld- und Versicherungswesen													
Selbständige	1 344	734	610	492	69	289	242	252	2	-	2	-	
Mithelfende Fam.-Angeh.	121	29	92	22	82	6	7	4	-	-	-	-	
Beamte	19	11	8	8	-	4	3	4	-	-	-	-	
Angestellte	1 800	801	999	597	499	285	204	215	1	-	1	-	
Arbeiter	838	429	409	314	108	151	115	150	4	-	1	-	
Insgesamt	4 122	2 004	2 118	1 433	758	735	571	625	7	-	4	-	
Wirtschaftsabteilung 7 Dienstleistungen													
Selbständige	413	227	186	144	54	67	83	65	4	-	4	-	
Mithelfende Fam.-Angeh.	65	7	58	5	55	3	2	-	1	-	-	-	
Beamte	-	-	-	-	-	-	-	-	-	-	-	-	
Angestellte	363	123	240	84	149	50	39	41	-	1	-	-	
Arbeiter	3 366	409	2 957	286	2 731	87	123	139	4	9	2	-	
Insgesamt	4 207	766	3 441	519	2 989	207	247	245	9	10	6	-	

Stellung im Beruf	Wohnbevölkerung			Von der Wohnbevölkerung waren					Von den Erwerbspersonen bzw. Selbst. Berufslosen hatten einen Nebenberuf in der Landwirtschaft			
				Erwerbspersonen bzw. Selbst. Berufslose		Ehefrauen ohne Hauptberuf	Übrige Angehörige ohne Hauptberuf		insgesamt		dar. Selbständige	
	insgesamt	männlich	weiblich	männlich	weiblich		männlich	weiblich	männlich	weiblich	männlich	weiblich
Wirtschaftsabteilung 8 Verkehrswesen												
Selbständige	175	90	85	58	-	41	32	44	3	-	3	-
Mithelfende Fam.-Angeh.	7	2	5	2	4	1	-	-	-	-	-	-
Beamte	507	256	251	174	17	147	82	87	1	-	1	-
Angestellte	386	169	217	109	99	58	60	60	1	-	1	-
Arbeiter	1 601	923	678	601	21	337	322	320	13	-	8	-
Insgesamt	2 676	1 440	1 236	944	141	584	496	511	18	-	13	-
Wirtschaftsabteilung 9 Öffentlicher Dienst und Dienstleistungen im öffentlichen Interesse												
Selbständige	692	353	339	196	43	143	157	153	1	2	1	2
Mithelfende Fam.-Angeh.	18	2	16	2	15	-	-	1	-	-	-	-
Beamte	1 930	1 021	909	655	51	462	366	396	3	-	3	-
Angestellte	4 559	1 924	2 635	1 277	1 249	721	647	665	8	-	7	-
Arbeiter	2 782	1 152	1 630	786	817	436	366	377	11	-	5	-
Insgesamt	9 981	4 452	5 529	2 916	2 175	1 762	1 536	1 592	23	2	16	2
Wirtschaftsabteilung 9a Ohne Angabe der Betriebszugehörigkeit												
Selbständige	-	-	-	-	-	-	-	-	-	-	-	-
Angestellte	107	50	57	34	30	13	16	14	-	-	-	-
Arbeiter	2 908	1 394	1 514	1 039	684	472	355	358	2	-	-	-
Insgesamt	3 015	1 444	1 571	1 073	714	485	371	372	2	-	-	-
Wirtschaftsabteilungen 0 bis 9a insgesamt												
Selbständige	5 418	2 823	2 595	1 716	381	1 129	1 107	1 085	30	3	28	3
Mithelfende Fam.-Angeh.	717	153	564	125	529	16	28	19	2	1	-	-
Beamte	2 509	1 313	1 196	854	68	625	459	403	6	-	6	-
Angestellte	10 989	4 814	6 175	3 720	2 688	1 869	1 494	1 618	17	2	14	1
Arbeiter	70 145	35 227	34 918	25 866	14 798	10 441	9 361	9 679	351	42	128	7
Insgesamt	89 778	44 330	45 448	31 881	18 464	14 080	12 449	12 904	406	48	176	11
Selbständige Berufslose												
Altenteiler	34	7	27	7	16	7	-	4	-	-	-	-
Vom eigenen Vermögen lebende Rentner	78	19	59	11	35	6	8	18	-	-	-	-
Beamte im Ruhestand	1 204	606	598	522	92	404	84	102	3	-	3	-
Sozialversicherungsentner, Witwengeldempfängerinnen	14 307	4 752	9 555	2 659	5 847	1 493	2 093	2 215	17	25	17	25
Unterstützungsempfänger	5 372	1 800	3 572	939	2 102	659	861	811	-	-	-	-
Selbständige Hausfrauen ohne Angabe einer Erwerbsquelle	448	101	347	-	220	-	101	127	-	-	-	-
Personen außerhalb des erwerbsfähigen Alters ohne Angabe einer Erwerbsquelle	25	3	22	2	17	-	1	5	-	-	-	-
Nicht in ihrer Familie lebende Studierende und Schüler	426	291	135	282	116	11	9	8	-	-	-	-
Zöglinge in Anstalten für Erziehung und Unterricht sowie in Waisenhäusern	439	250	189	250	189	-	-	-	-	-	-	-
Insassen von Altersheimen und Versorgungsanstalten	727	275	452	275	452	-	-	-	-	-	-	-
Insassen von Irrenanstalten u. Heimen f. Körperbehinderte	558	298	260	298	260	-	-	-	-	-	-	-
Insassen von Straf- und Besserungsanstalten	158	134	24	134	24	-	-	-	-	-	-	-
Insassen von Internierungs- und Arbeitslagern	-	-	-	-	-	-	-	-	-	-	-	-
Insgesamt	23 776	8 536	15 240	5 379	9 370	2 580	3 157	3 290	20	25	20	25
Summe der Erwerbspersonen und Selbständigen Berufslosen mit ihren Angehörigen ohne Hauptberuf												
Insgesamt	113 554	52 866	60 688	37 260	27 834	16 660	15 606	16 194	426	73	196	36

noch: 2. Die Heimatvertriebenen nach Erwerbstätigkeit,
Wirtschaftsabteilungen und -gruppen sowie Stellung im Beruf

Ehem. Land Württemberg - Hohenzollern

Stellung im Beruf	Wohnbevölkerung			Von der Wohnbevölkerung waren						Von den Erwerbspersonen hatten einen Nebenberuf in der Landwirtschaft			
				Erwerbspersonen		Ehefrauen ohne Hauptberuf	Übrige Angehörige ohne Hauptberuf		insgesamt		dar. Selbständige		
	insgesamt	männlich	weiblich	männlich	weiblich		männlich	weiblich	männlich	weiblich	männlich	weiblich	
Wirtschaftsgruppe 03 Landwirtschaft und Tierzucht													
Selbständige	418	263	155	107	20	15	156	120	-	-	-	-	-
Mithelfende Fam.-Angeh.	397	83	314	64	297	5	19	12	-	-	-	-	-
Beamte	-	-	-	-	-	-	-	-	-	-	-	-	-
Angestellte	116	57	59	34	7	21	23	31	-	-	-	-	-
Arbeiter	4 644	2 822	1 822	2 439	1 121	350	383	351	2	-	-	-	-
Insgesamt	5 575	3 225	2 350	2 644	1 445	391	581	514	2	-	-	-	-
Wirtschaftsgruppe 04 Forst- und Jagdwirtschaft													
Selbständige	3	1	2	1	-	1	-	1	-	-	-	-	-
Mithelfende Fam.-Angeh.	-	-	-	-	-	-	-	-	-	-	-	-	-
Beamte	49	23	26	16	-	11	7	15	2	-	-	2	-
Angestellte	136	70	66	44	5	26	26	35	1	-	-	1	-
Arbeiter	1 727	935	792	609	125	352	326	315	24	2	11	-	-
Insgesamt	1 915	1 029	886	670	130	390	359	366	27	2	14	-	-
Wirtschaftsgruppe 05 Gärtnerei													
Selbständige	67	44	23	27	4	5	17	14	1	-	-	1	-
Mithelfende Fam.-Angeh.	20	2	18	2	18	-	-	-	-	1	-	-	-
Beamte	-	-	-	-	-	-	-	-	-	-	-	-	-
Angestellte	18	10	8	5	3	4	5	1	-	-	-	-	-
Arbeiter	296	176	120	154	48	40	22	32	2	-	1	-	-
Insgesamt	401	232	169	188	73	49	44	47	3	1	2	-	-
Wirtschaftsgruppe 08 Hochsee- und Küstenfischerei													
Selbständige	-	-	-	-	-	-	-	-	-	-	-	-	-
Mithelfende Fam.-Angeh.	-	-	-	-	-	-	-	-	-	-	-	-	-
Beamte	-	-	-	-	-	-	-	-	-	-	-	-	-
Angestellte	-	-	-	-	-	-	-	-	-	-	-	-	-
Arbeiter	-	-	-	-	-	-	-	-	-	-	-	-	-
Insgesamt	-	-	-	-	-	-	-	-	-	-	-	-	-
Wirtschaftsgruppe 09 Binnenfischerei													
Selbständige	4	3	1	1	-	-	2	1	-	-	-	-	-
Mithelfende Fam.-Angeh.	-	-	-	-	-	-	-	-	-	-	-	-	-
Beamte	-	-	-	-	-	-	-	-	-	-	-	-	-
Angestellte	1	1	-	1	-	-	-	-	-	-	-	-	-
Arbeiter	14	4	10	3	1	1	1	8	1	-	1	-	-
Insgesamt	19	8	11	5	1	1	3	9	1	-	1	-	-
Wirtschaftsgruppe 11 Steinkohlengewinnung und -verarbeitung													
Selbständige	-	-	-	-	-	-	-	-	-	-	-	-	-
Mithelfende Fam.-Angeh.	-	-	-	-	-	-	-	-	-	-	-	-	-
Beamte	-	-	-	-	-	-	-	-	-	-	-	-	-
Angestellte	7	2	5	2	-	3	-	2	-	-	-	-	-
Arbeiter	15	5	10	1	-	6	4	4	-	-	-	-	-
Insgesamt	22	7	15	3	-	9	4	6	-	-	-	-	-
Wirtschaftsgruppe 12 Braunkohlengewinnung und -verarbeitung													
Selbständige	-	-	-	-	-	-	-	-	-	-	-	-	-
Mithelfende Fam.-Angeh.	-	-	-	-	-	-	-	-	-	-	-	-	-
Beamte	-	-	-	-	-	-	-	-	-	-	-	-	-
Angestellte	1	1	-	-	-	-	1	-	-	-	-	-	-
Arbeiter	11	5	6	3	-	3	2	3	-	-	-	-	-
Insgesamt	12	6	6	3	-	3	3	3	-	-	-	-	-
Wirtschaftsgruppe 13 Erzbergbau													
Selbständige	-	-	-	-	-	-	-	-	-	-	-	-	-
Mithelfende Fam.-Angeh.	-	-	-	-	-	-	-	-	-	-	-	-	-
Beamte	-	-	-	-	-	-	-	-	-	-	-	-	-
Angestellte	1	1	-	1	-	-	-	-	-	-	-	-	-
Arbeiter	4	3	1	3	-	1	-	-	-	-	-	-	-
Insgesamt	5	4	1	4	-	1	-	-	-	-	-	-	-
Wirtschaftsgruppe 14 Salzbergbau und Salinen													
Selbständige	-	-	-	-	-	-	-	-	-	-	-	-	-
Mithelfende Fam.-Angeh.	-	-	-	-	-	-	-	-	-	-	-	-	-
Beamte	-	-	-	-	-	-	-	-	-	-	-	-	-
Angestellte	2	1	1	1	-	1	-	-	-	-	-	-	-
Arbeiter	11	5	6	4	-	2	1	4	-	-	-	-	-
Insgesamt	13	6	7	5	-	3	1	4	-	-	-	-	-

noch: 2. Die Heimatvertriebenen nach Erwerbstätigkeit,
Wirtschaftsabteilungen und -gruppen sowie Stellung im Beruf

Ehem. Land Württemberg - Hohenzollern

Stellung im Beruf	Wohnbevölkerung			Von der Wohnbevölkerung waren					Von den Erwerbspersonen hatten einen Nebenberuf in der Landwirtschaft				
				Erwerbspersonen		Ehefrauen ohne Hauptberuf	Übrige Angehörige ohne Hauptberuf		insgesamt		dar. Selbständige		
	insgesamt	männlich	weiblich	männlich	weiblich		männlich	weiblich	männlich	weiblich	männlich	weiblich	
Wirtschaftsgruppe 15 Sonstiger Bergbau													
Selbständige	—	—	—	—	—	—	—	—	—	—	—	—	—
Mithelfende Fam.-Angeh.	—	—	—	—	—	—	—	—	—	—	—	—	—
Beamte	—	—	—	—	—	—	—	—	—	—	—	—	—
Angestellte	16	7	9	5	3	4	2	2	—	—	—	—	—
Arbeiter	119	68	51	42	10	30	26	11	—	—	—	—	—
Insgesamt	135	75	60	47	13	34	28	13	—	—	—	—	—
Wirtschaftsgruppe 17 Abbau von Steinen und Erden, Baustoff- und Keramische Industrie													
Selbständige	37	21	16	11	—	7	10	9	—	—	—	—	—
Mithelfende Fam.-Angeh.	1	—	1	—	1	—	—	—	—	—	—	—	—
Beamte	—	—	—	—	—	—	—	—	—	—	—	—	—
Angestellte	50	23	27	18	7	11	5	9	—	—	—	—	—
Arbeiter	2 108	1 218	890	846	31	466	372	393	17	—	—	5	—
Insgesamt	2 196	1 262	934	875	39	484	387	411	17	—	—	5	—
Wirtschaftsgruppe 19 Energiewirtschaft (Elektrizitäts-, Gas-, Wasser- und Fernheizwerke)													
Selbständige	—	—	—	—	—	—	—	—	—	—	—	—	—
Mithelfende Fam.-Angeh.	—	—	—	—	—	—	—	—	—	—	—	—	—
Beamte	4	2	2	1	—	1	1	1	—	—	—	—	—
Angestellte	86	38	48	26	8	21	12	19	—	—	—	—	—
Arbeiter	333	199	134	132	1	76	67	57	1	—	—	1	—
Insgesamt	423	239	184	159	9	98	80	77	1	—	—	1	—
Wirtschaftsgruppe 21 Eisen- und Stahlerzeugung (Eisenschaffende Industrie)													
Selbständige	5	2	3	1	—	1	1	2	—	—	—	—	—
Mithelfende Fam.-Angeh.	—	—	—	—	—	—	—	—	—	—	—	—	—
Beamte	—	—	—	—	—	—	—	—	—	—	—	—	—
Angestellte	29	19	10	11	1	8	8	1	—	—	—	—	—
Arbeiter	369	226	143	164	6	77	62	60	2	—	—	1	—
Insgesamt	403	247	156	176	7	86	71	63	2	—	—	1	—
Wirtschaftsgruppe 22 NE-Metallerzeugung und -gießereien													
Selbständige	7	4	3	2	—	2	2	1	—	—	—	—	—
Mithelfende Fam.-Angeh.	—	—	—	—	—	—	—	—	—	—	—	—	—
Beamte	—	—	—	—	—	—	—	—	—	—	—	—	—
Angestellte	19	10	9	8	1	7	2	1	—	—	—	—	—
Arbeiter	122	77	45	53	8	24	24	13	1	—	—	1	—
Insgesamt	148	91	57	63	9	33	28	15	1	—	—	1	—
Wirtschaftsgruppe 23 Stahl- und Waggonbau													
Selbständige	7	3	4	2	—	2	1	2	—	—	—	—	—
Mithelfende Fam.-Angeh.	—	—	—	—	—	—	—	—	—	—	—	—	—
Beamte	—	—	—	—	—	—	—	—	—	—	—	—	—
Angestellte	20	8	12	5	3	5	3	4	—	—	—	—	—
Arbeiter	124	64	60	53	1	35	11	24	2	—	—	1	—
Insgesamt	151	75	76	60	4	42	15	30	2	—	—	1	—
Wirtschaftsgruppe 24 Maschinen- und Apparatebau													
Selbständige	41	19	22	11	—	13	8	9	—	—	—	—	—
Mithelfende Fam.-Angeh.	2	1	1	1	1	—	—	—	—	—	—	—	—
Beamte	—	—	—	—	—	—	—	—	—	—	—	—	—
Angestellte	348	161	187	109	67	61	52	59	1	—	—	1	—
Arbeiter	2 740	1 697	1 043	1 286	101	519	411	423	12	—	—	3	—
Insgesamt	3 131	1 878	1 253	1 407	169	593	471	491	13	—	—	4	—
Wirtschaftsgruppe 25 Schiffbau (einschl. Bootsbau)													
Selbständige	—	—	—	—	—	—	—	—	—	—	—	—	—
Mithelfende Fam.-Angeh.	—	—	—	—	—	—	—	—	—	—	—	—	—
Beamte	—	—	—	—	—	—	—	—	—	—	—	—	—
Angestellte	6	5	1	4	—	1	1	—	—	—	—	—	—
Arbeiter	44	23	21	18	—	11	5	10	—	—	—	—	—
Insgesamt	50	28	22	22	—	12	6	10	—	—	—	—	—
Wirtschaftsgruppe 26 Straßenfahrzeug- und Luftfahrzeugbau													
Selbständige	51	27	24	15	—	13	12	11	—	—	—	—	—
Mithelfende Fam.-Angeh.	3	1	2	1	1	1	—	—	—	—	—	—	—
Beamte	—	—	—	—	—	—	—	—	—	—	—	—	—
Angestellte	135	56	79	38	17	34	18	28	—	—	—	—	—
Arbeiter	1 439	891	548	659	30	287	232	231	5	—	—	4	—
Insgesamt	1 628	975	653	713	48	335	262	270	5	—	—	4	—

noch: 2. Die Heimatvertriebenen nach Erwerbstätigkeit,
Wirtschaftsabteilungen und -gruppen sowie Stellung im Beruf

Chem. Land Württemberg - Hohenzollern

Stellung im Beruf	Wohnbevölkerung			Von der Wohnbevölkerung waren					Von den Erwerbspersonen hatten einen Nebenberuf in der Landwirtschaft			
				Erwerbspersonen		Ehefrauen ohne Hauptberuf	Übrige Angehörige ohne Hauptberuf		insgesamt		dar. Selbständige	
	insgesamt	männlich	weiblich	männlich	weiblich		männlich	weiblich	männlich	weiblich	männlich	weiblich

Wirtschaftsgruppe 27 Elektrotechnik

Selbständige	47	26	21	15	—	10	11	11	—	—	—	—
Mithelfende Fam.-Angeh.	2	—	2	—	2	—	—	—	—	—	—	—
Beamte	—	—	—	—	—	—	—	—	—	—	—	—
Angestellte	192	83	109	57	36	41	26	32	1	—	1	—
Arbeiter	897	479	418	343	184	121	136	113	1	—	1	—
Insgesamt	1 138	588	550	415	222	172	173	156	2	—	2	—

Wirtschaftsgruppe 28 Feinmechanik und Optik

Selbständige	70	34	36	26	—	21	8	15	2	—	2	—
Mithelfende Fam.-Angeh.	3	1	2	1	2	—	—	—	—	—	—	—
Beamte	—	—	—	—	—	—	—	—	—	—	—	—
Angestellte	205	86	119	57	52	41	29	26	1	—	1	—
Arbeiter	1 640	804	836	635	487	169	169	180	8	—	2	—
Insgesamt	1 918	925	993	719	541	231	206	221	11	—	5	—

Wirtschaftsgruppe 29 Eisen-, Stahl- und Metallwarenfertigung

Selbständige	54	30	24	21	1	14	9	9	3	1	3	1
Mithelfende Fam.-Angeh.	2	1	1	1	1	—	—	—	—	—	—	—
Beamte	—	—	—	—	—	—	—	—	—	—	—	—
Angestellte	122	48	74	38	32	26	10	16	—	—	—	—
Arbeiter	2 086	1 212	874	957	282	285	255	307	12	1	2	—
Insgesamt	2 264	1 291	973	1 017	316	325	274	332	15	2	5	1

Wirtschaftsgruppe 31 Mineralölverarbeitung und Kohlewertstoffindustrie

Selbständige	1	—	1	—	—	1	—	—	—	—	—	—
Mithelfende Fam.-Angeh.	—	—	—	—	—	—	—	—	—	—	—	—
Beamte	—	—	—	—	—	—	—	—	—	—	—	—
Angestellte	4	2	2	2	—	1	—	1	—	—	—	—
Arbeiter	8	6	2	2	1	1	4	—	—	—	—	—
Insgesamt	13	8	5	4	1	3	4	1	—	—	—	—

Wirtschaftsgruppe 32 Chemische Grundindustrie (einschl. Pharmazeutische Industrie)

Selbständige	27	14	13	4	—	11	10	2	—	—	—	—
Mithelfende Fam.-Angeh.	1	1	—	1	—	—	—	—	—	—	—	—
Beamte	—	—	—	—	—	—	—	—	—	—	—	—
Angestellte	182	89	93	62	38	35	27	20	—	—	—	—
Arbeiter	455	200	255	131	133	56	69	66	2	1	1	1
Insgesamt	665	304	361	198	171	102	106	88	2	1	1	1

Wirtschaftsgruppe 34 Kunststoffverarbeitung

Selbständige	6	4	2	2	—	1	2	1	—	—	—	—
Mithelfende Fam.-Angeh.	—	—	—	—	—	—	—	—	—	—	—	—
Beamte	—	—	—	—	—	—	—	—	—	—	—	—
Angestellte	9	5	4	4	2	1	1	1	—	—	—	—
Arbeiter	113	40	73	29	51	12	11	10	—	1	—	—
Insgesamt	128	49	79	35	53	14	14	12	—	1	—	—

Wirtschaftsgruppe 35 Gummi- und Asbestverarbeitung

Selbständige	1	1	—	1	—	—	—	—	—	—	—	—
Mithelfende Fam.-Angeh.	—	—	—	—	—	—	—	—	—	—	—	—
Beamte	—	—	—	—	—	—	—	—	—	—	—	—
Angestellte	12	6	6	4	3	2	2	1	—	—	—	—
Arbeiter	61	32	29	27	14	9	5	6	1	—	—	—
Insgesamt	74	39	35	32	17	11	7	7	1	—	—	—

Wirtschaftsgruppe 36 Feinkeramische und Glasindustrie

Selbständige	13	9	4	5	1	2	4	1	—	—	—	—
Mithelfende Fam.-Angeh.	1	—	1	—	1	—	—	—	—	—	—	—
Beamte	—	—	—	—	—	—	—	—	—	—	—	—
Angestellte	21	8	13	6	3	7	2	3	—	—	—	—
Arbeiter	223	102	121	73	35	47	29	39	1	—	1	—
Insgesamt	258	119	139	84	40	56	35	43	1	—	1	—

Wirtschaftsgruppe 37 Sägerei und Holzverarbeitung

Selbständige	19	10	9	5	—	7	5	2	3	—	3	—
Mithelfende Fam.-Angeh.	1	1	—	1	—	—	—	—	—	—	—	—
Beamte	—	—	—	—	—	—	—	—	—	—	—	—
Angestellte	105	52	53	40	8	24	12	21	—	—	—	—
Arbeiter	1 741	1 045	696	725	28	394	320	274	8	—	2	—
Insgesamt	1 866	1 108	758	771	36	425	337	297	11	—	5	—

nöch: 2. Die Heimatvertriebenen nach Erwerbstätigkeit,
Wirtschaftsabteilungen und -gruppen sowie Stellung im Beruf

Ehem. Land Württemberg - Hohenzollern

Stellung im Beruf	Wohnbevölkerung			Von der Wohnbevölkerung waren					Von den Erwerbspersonen hatten einen Nebenberuf in der Landwirtschaft			
				Erwerbspersonen		Ehefrauen ohne Hauptberuf	Übrige Angehörige ohne Hauptberuf		insgesamt		dar. Selbständige	
	insgesamt	männlich	weiblich	männlich	weiblich		männlich	weiblich	männlich	weiblich	männlich	weiblich
Wirtschaftsgruppe 38 Holzverarbeitung (einschl. Verarbeitung von natürlichen Schnitz- und Formernstoffen)												
Selbständige	200	104	96	67	3	52	37	41	5	-	4	-
Mithelfende Fam.-Angeh.	3	2	1	2	1	-	-	-	-	-	-	-
Beamte	-	-	-	-	-	-	-	-	-	-	-	-
Angestellte	140	73	67	51	18	30	22	19	-	-	-	-
Arbeiter	3 399	2 153	1 246	1 644	195	599	509	452	22	-	8	-
Insgesamt	3 742	2 332	1 410	1 764	217	681	568	512	27	-	12	-
Wirtschaftsgruppe 39 Papiererzeugung und -verarbeitung, Druckereigewerbe												
Selbständige	27	9	18	8	-	9	1	9	-	-	-	-
Mithelfende Fam.-Angeh.	2	-	2	-	2	-	-	-	-	-	-	-
Beamte	-	-	-	-	-	-	-	-	-	-	-	-
Angestellte	229	111	118	76	32	50	35	36	-	1	-	1
Arbeiter	1 590	816	774	591	302	257	225	215	2	2	1	1
Insgesamt	1 848	936	912	675	336	316	261	260	2	3	1	2
Wirtschaftsgruppe 41 Ledererzeugung und -verarbeitung												
Selbständige	294	159	135	103	-	81	56	54	1	-	1	-
Mithelfende Fam.-Angeh.	5	2	3	2	3	-	-	-	-	-	-	-
Beamte	-	-	-	-	-	-	-	-	-	-	-	-
Angestellte	112	52	60	32	21	22	20	17	-	-	-	-
Arbeiter	1 466	680	786	521	434	164	159	188	7	2	3	-
Insgesamt	1 877	893	984	658	458	267	235	259	8	2	4	-
Wirtschaftsgruppe 42 Textilgewerbe												
Selbständige	151	73	78	39	15	32	34	31	1	-	1	-
Mithelfende Fam.-Angeh.	13	4	9	4	7	-	-	2	1	-	-	-
Beamte	-	-	-	-	-	-	-	-	-	-	-	-
Angestellte	775	347	428	247	185	133	100	110	1	-	1	-
Arbeiter	11 256	3 873	7 383	2 726	5 277	766	1 147	1 340	38	16	13	4
Insgesamt	12 195	4 297	7 898	3 016	5 484	931	1 281	1 483	41	16	15	4
Wirtschaftsgruppe 43 Bekleidungs-gewerbe												
Selbständige	696	282	414	173	167	126	109	121	2	-	1	-
Mithelfende Fam.-Angeh.	25	4	21	4	21	-	-	-	-	-	-	-
Beamte	-	-	-	-	-	-	-	-	-	-	-	-
Angestellte	138	43	95	33	58	15	10	22	-	-	-	-
Arbeiter	1 750	469	1 281	324	996	99	145	186	3	3	3	1
Insgesamt	2 609	798	1 811	534	1 242	240	264	329	5	3	4	1
Wirtschaftsgruppe 44 Herstellung von Musikinstrumenten, Spielwaren, Sportgeräten, Schmuckwaren und Bearbeitung von Edelsteinen												
Selbständige	21	11	10	5	1	7	6	2	-	-	-	-
Mithelfende Fam.-Angeh.	1	1	-	1	-	-	-	-	-	-	-	-
Beamte	-	-	-	-	-	-	-	-	-	-	-	-
Angestellte	13	5	8	4	2	4	1	2	-	-	-	-
Arbeiter	543	212	271	186	148	62	86	61	5	1	1	-
Insgesamt	578	289	289	196	151	73	93	65	5	1	1	-
Wirtschaftsgruppe 45 Mühlengewerbe, Nähr- und Futtermittelindustrie, Bäckerei- und Süßwarengewerbe												
Selbständige	72	42	30	26	-	16	16	14	1	-	1	-
Mithelfende Fam.-Angeh.	11	2	9	2	9	-	-	-	-	-	-	-
Beamte	-	-	-	-	-	-	-	-	-	-	-	-
Angestellte	44	26	18	19	5	6	7	7	-	-	-	-
Arbeiter	596	365	231	318	117	60	47	54	2	-	-	-
Insgesamt	723	435	288	365	131	82	70	75	3	-	1	-
Wirtschaftsgruppe 46 Fleisch- und Fischverarbeitung, Milchverwertung, Speisefettherstellung, Zuckerindustrie												
Selbständige	24	13	11	8	-	5	5	6	-	-	-	-
Mithelfende Fam.-Angeh.	5	1	4	1	4	-	-	-	-	-	-	-
Beamte	-	-	-	-	-	-	-	-	-	-	-	-
Angestellte	54	23	31	19	13	12	4	6	-	-	-	-
Arbeiter	533	342	191	280	35	79	62	77	8	1	1	-
Insgesamt	616	379	237	308	52	96	71	89	8	1	1	-
Wirtschaftsgruppe 47 Obst- und Gemüseverwertung, Kaffee; Tee- und Gewürzverarbeitung, Eisgewinnung und Frosterei												
Selbständige	1	1	-	1	-	-	-	-	-	-	-	-
Mithelfende Fam.-Angeh.	-	-	-	-	-	-	-	-	-	-	-	-
Beamte	-	-	-	-	-	-	-	-	-	-	-	-
Angestellte	10	3	7	3	3	1	-	3	-	-	-	-
Arbeiter	34	18	16	15	4	9	3	3	1	-	-	-
Insgesamt	45	22	23	19	7	10	3	6	1	-	-	-

noch: 2. Die Heimatvertriebenen nach Erwerbstätigkeit,
Wirtschaftsabteilungen und -gruppen sowie Stellung im Beruf

Ehem. Land Württemberg - Hohenzollern

Stellung im Beruf	Wohnbevölkerung			Von der Wohnbevölkerung waren					Von den Erwerbspersonen hatten einen Nebenberuf in der Landwirtschaft				
				Erwerbspersonen		Ehefrauen ohne Hauptberuf	Übrige Angehörige ohne Hauptberuf		insgesamt		dar. Selbständige		
	insgesamt	männlich	weiblich	männlich	weiblich		männlich	weiblich	männlich	weiblich	männlich	weiblich	
Wirtschaftsgruppe 48 Getränkeherstellung													
Selbständige	11	5	6	4	—	3	1	3	—	—	—	—	—
Mithelfende Fam.-Angeh.	1	1	—	1	—	—	—	—	—	—	—	—	—
Beamte	—	—	—	—	—	—	—	—	—	—	—	—	—
Angestellte	84	46	38	32	4	16	14	18	1	—	—	—	—
Arbeiter	293	156	137	117	25	59	39	53	2	—	—	—	—
Insgesamt	389	208	181	154	29	78	54	74	3	—	—	—	—
Wirtschaftsgruppe 49 Tabakwarenherstellung													
Selbständige	2	1	1	1	—	1	—	—	—	—	—	—	—
Mithelfende Fam.-Angeh.	—	—	—	—	—	—	—	—	—	—	—	—	—
Beamte	—	—	—	—	—	—	—	—	—	—	—	—	—
Angestellte	11	6	5	3	2	2	3	1	—	—	—	—	—
Arbeiter	253	49	204	33	182	1	16	21	—	3	—	—	—
Insgesamt	266	56	210	37	184	4	19	22	—	3	—	—	—
Wirtschaftsgruppe 53 Architektur-, Bauingenieur- und Vermessungsbüros													
Selbständige	82	40	42	18	1	22	22	19	—	—	—	—	—
Mithelfende Fam.-Angeh.	1	—	1	—	1	—	—	—	—	—	—	—	—
Beamte	—	—	—	—	—	—	—	—	—	—	—	—	—
Angestellte	55	32	23	28	7	10	4	6	—	—	—	—	—
Arbeiter	13	6	7	3	—	3	3	4	—	—	—	—	—
Insgesamt	151	78	73	49	9	35	29	29	—	—	—	—	—
Wirtschaftsgruppe 54 Hoch- und Tiefbau													
Selbständige	62	32	30	21	1	18	11	11	—	—	—	—	—
Mithelfende Fam.-Angeh.	—	—	—	—	—	—	—	—	—	—	—	—	—
Beamte	—	—	—	—	—	—	—	—	—	—	—	—	—
Angestellte	239	119	120	82	9	51	37	60	1	—	—	—	—
Arbeiter	12 800	7 544	5 256	5 266	14	2 887	2 278	2 355	113	—	—	37	—
Insgesamt	13 101	7 695	5 406	5 369	24	2 956	2 326	2 426	114	—	—	37	—
Wirtschaftsgruppe 55 Zimmerei und Dachdeckerei													
Selbständige	56	25	31	16	—	17	9	14	1	—	—	1	—
Mithelfende Fam.-Angeh.	—	—	—	—	—	—	—	—	—	—	—	—	—
Beamte	—	—	—	—	—	—	—	—	—	—	—	—	—
Angestellte	2	—	2	—	1	1	—	—	—	—	—	—	—
Arbeiter	729	469	260	339	1	165	130	94	9	—	—	6	—
Insgesamt	787	494	293	355	2	183	139	108	10	—	—	7	—
Wirtschaftsgruppe 56 Bauinstallation, Klempnerei und Elektroinstallation													
Selbständige	65	30	35	21	—	26	9	9	—	—	—	—	—
Mithelfende Fam.-Angeh.	5	4	1	4	1	—	—	—	—	—	—	—	—
Beamte	—	—	—	—	—	—	—	—	—	—	—	—	—
Angestellte	15	8	7	6	3	3	2	1	—	—	—	—	—
Arbeiter	549	387	162	320	3	90	67	69	1	—	—	—	—
Insgesamt	634	429	205	351	7	119	78	79	1	—	—	—	—
Wirtschaftsgruppe 57 Ausbaugewerbe (Glaseri, Malerei, Ofensetzeri usw.)													
Selbständige	146	75	71	56	1	45	19	25	—	—	—	—	—
Mithelfende Fam.-Angeh.	1	1	—	1	—	—	—	—	—	—	—	—	—
Beamte	—	—	—	—	—	—	—	—	—	—	—	—	—
Angestellte	10	4	6	2	3	1	2	2	—	—	—	—	—
Arbeiter	1 485	970	515	757	6	281	213	228	2	—	—	1	—
Insgesamt	1 642	1 050	592	816	10	327	234	255	2	—	—	1	—
Wirtschaftsgruppe 59 Bauhilfsgewerbe (Schornsteinfegergewerbe, Gerüstbaubetriebe)													
Selbständige	6	2	4	2	—	3	—	1	—	—	—	—	—
Mithelfende Fam.-Angeh.	—	—	—	—	—	—	—	—	—	—	—	—	—
Beamte	—	—	—	—	—	—	—	—	—	—	—	—	—
Angestellte	—	—	—	—	—	—	—	—	—	—	—	—	—
Arbeiter	17	13	4	9	—	3	4	1	—	—	—	—	—
Insgesamt	23	15	8	11	—	6	4	2	—	—	—	—	—
Wirtschaftsgruppe 65/66 Warenhandel und Verlagsgewerbe													
Selbständige	1 264	694	570	460	66	268	234	236	2	—	—	2	—
Mithelfende Fam.-Angeh.	120	28	92	21	82	6	7	4	—	—	—	—	—
Beamte	—	—	—	—	—	—	—	—	—	—	—	—	—
Angestellte	1 491	674	817	502	436	213	172	168	1	—	—	1	—
Arbeiter	784	405	379	299	105	141	106	133	3	—	—	—	—
Insgesamt	3 659	1 801	1 858	1 282	689	628	519	541	6	—	—	3	—

noch: 2. Die Heimatvertriebenen nach Erwerbstätigkeit,
Wirtschaftsabteilungen und -gruppen sowie Stellung im Beruf

Ehem. Land Württemberg - Hohenzollern

Stellung im Beruf	Wohnbevölkerung			Von der Wohnbevölkerung waren					Von den Erwerbspersonen hatten einen Nebenberuf in der Landwirtschaft			
				Erwerbspersonen		Ehefrauen ohne Hauptberuf	Übrige Angehörige ohne Hauptberuf		insgesamt		dar. Selbständige	
	insgesamt	männlich	weiblich	männlich	weiblich		männlich	weiblich	männlich	weiblich	männlich	weiblich
Wirtschaftsgruppe 67 Wirtschaftswerbung und sonstige Hilfgewerbe des Handels												
Selbständige	24	10	14	9	2	5	1	7	—	—	—	—
Mithelfende Fam.-Angeh.	1	1	—	1	—	—	—	—	—	—	—	—
Beamte	—	—	—	—	—	—	—	—	—	—	—	—
Angestellte	10	6	4	4	4	—	2	—	—	—	—	—
Arbeiter	48	22	26	13	1	9	9	16	1	—	1	—
Insgesamt	83	39	44	27	7	14	12	23	1	—	1	—
Wirtschaftsgruppe 68 Geld-, Bank- und Börsenwesen (ohne Postscheck- und Postsparkassendienst)												
Selbständige	9	3	6	3	—	3	—	3	—	—	—	—
Mithelfende Fam.-Angeh.	—	—	—	—	—	—	—	—	—	—	—	—
Beamte	19	11	8	8	—	4	3	4	—	—	—	—
Angestellte	205	75	130	57	49	51	18	30	—	—	—	—
Arbeiter	5	2	3	2	1	1	—	1	—	—	—	—
Insgesamt	238	91	147	70	50	59	21	38	—	—	—	—
Wirtschaftsgruppe 69 Versicherungswesen (ohne Sozialversicherung)												
Selbständige	47	27	20	20	1	13	7	6	—	—	—	—
Mithelfende Fam.-Angeh.	—	—	—	—	—	—	—	—	—	—	—	—
Beamte	—	—	—	—	—	—	—	—	—	—	—	—
Angestellte	94	46	48	34	10	21	12	17	—	—	—	—
Arbeiter	1	—	1	—	1	—	—	—	—	—	—	—
Insgesamt	142	73	69	54	12	34	19	23	—	—	—	—
Wirtschaftsgruppe 71 Wohnungs- und Grundstückswesen, Vermögensverwaltung												
Selbständige	13	9	4	2	—	2	7	2	—	—	—	—
Mithelfende Fam.-Angeh.	—	—	—	—	—	—	—	—	—	—	—	—
Beamte	—	—	—	—	—	—	—	—	—	—	—	—
Angestellte	14	4	10	3	6	3	1	1	—	—	—	—
Arbeiter	5	2	3	2	—	1	—	2	—	—	—	—
Insgesamt	32	15	17	7	6	6	8	5	—	—	—	—
Wirtschaftsgruppe 72 Gaststättenwesen												
Selbständige	69	44	25	34	9	8	10	8	2	—	2	—
Mithelfende Fam.-Angeh.	52	6	46	4	44	2	2	—	1	—	—	—
Beamte	—	—	—	—	—	—	—	—	—	—	—	—
Angestellte	105	46	59	33	27	18	13	14	—	—	—	—
Arbeiter	752	132	620	103	569	25	29	26	2	1	1	—
Insgesamt	978	228	750	174	649	53	54	48	5	1	3	—
Wirtschaftsgruppe 73 Kunst, Schrifttum, Theater, Film und Rundfunkwesen, Schaustellungsgewerbe; private Forschung												
Selbständige	138	67	71	43	24	22	24	25	—	—	—	—
Mithelfende Fam.-Angeh.	3	1	2	1	2	—	—	—	—	—	—	—
Beamte	—	—	—	—	—	—	—	—	—	—	—	—
Angestellte	82	38	44	29	15	17	9	12	—	—	—	—
Arbeiter	41	23	18	18	5	4	5	9	—	—	—	—
Insgesamt	264	129	135	91	46	43	38	46	—	—	—	—
Wirtschaftsgruppe 74 Sportpflege, Bade- und Schwimmanstalten												
Selbständige	9	5	4	2	3	1	3	—	—	—	—	—
Mithelfende Fam.-Angeh.	—	—	—	—	—	—	—	—	—	—	—	—
Beamte	—	—	—	—	—	—	—	—	—	—	—	—
Angestellte	14	7	7	4	—	3	3	4	—	—	—	—
Arbeiter	7	4	3	2	—	2	2	1	—	—	—	—
Insgesamt	30	16	14	8	3	6	8	5	—	—	—	—
Wirtschaftsgruppe 75 Nachrichten-, Schreib- und Übersetzungsbüros												
Selbständige	14	9	5	6	1	2	3	2	1	—	1	—
Mithelfende Fam.-Angeh.	—	—	—	—	—	—	—	—	—	—	—	—
Beamte	—	—	—	—	—	—	—	—	—	—	—	—
Angestellte	1	—	1	—	1	—	—	—	—	—	—	—
Arbeiter	1	1	—	—	—	—	1	—	—	—	—	—
Insgesamt	16	10	6	6	2	2	4	2	1	—	1	—
Wirtschaftsgruppe 76 Photographisches Gewerbe												
Selbständige	24	17	7	9	2	2	8	3	—	—	—	—
Mithelfende Fam.-Angeh.	2	—	2	—	2	—	—	—	—	—	—	—
Beamte	—	—	—	—	—	—	—	—	—	—	—	—
Angestellte	12	3	9	3	7	1	—	1	—	—	—	—
Arbeiter	19	7	12	6	8	3	1	1	—	—	—	—
Insgesamt	57	27	30	18	19	6	9	5	—	—	—	—

noch: 2. Die Heimatvertriebenen nach Erwerbstätigkeit,
Wirtschaftsabteilungen und -gruppen sowie Stellung im Beruf

Ehem. Land Württemberg - Hohenzollern

Stellung im Beruf	Wohnbevölkerung			Von der Wohnbevölkerung waren					Von den Erwerbspersonen hatten einen Nebenberuf in der Landwirtschaft				
				Erwerbspersonen		Ehefrauen ohne Hauptberuf	Übrige Angehörige ohne Hauptberuf		insgesamt		dar. Selbständige		
	insgesamt	männlich	weiblich	männlich	weiblich		männlich	weiblich	männlich	weiblich	männlich	weiblich	
Wirtschaftsgruppe 77 Friseurgewerbe													
Selbständige	124	68	56	44	7	27	24	22	1	-	1	-	
Mithelfende Fam.-Angeh.	8	-	8	-	7	1	-	-	-	-	-	-	
Beamte	-	-	-	-	-	-	-	-	-	-	-	-	
Angestellte	9	4	5	3	1	3	1	1	-	-	-	-	
Arbeiter	172	82	90	68	49	23	14	18	1	-	-	-	
insgesamt	313	154	159	115	64	54	39	41	2	-	1	-	
Wirtschaftsgruppe 78 Reinigungs-, Bewachungs- und Trägergewerbe, privates Bestattungswesen													
Selbständige	22	8	14	4	8	3	4	3	-	-	-	-	
Mithelfende Fam.-Angeh.	-	-	-	-	-	-	-	-	-	-	-	-	
Beamte	-	-	-	-	-	-	-	-	-	-	-	-	
Angestellte	29	12	17	7	8	4	5	5	-	-	-	-	
Arbeiter	269	108	161	77	102	22	31	37	1	-	1	-	
insgesamt	320	128	192	88	118	29	40	45	1	-	1	-	
Wirtschaftsgruppe 79 Häusliche Dienste													
Selbständige	-	-	-	-	-	-	-	-	-	-	-	-	
Mithelfende Fam.-Angeh.	-	-	-	-	-	-	-	-	-	-	-	-	
Beamte	-	-	-	-	-	-	-	-	-	-	-	-	
Angestellte	97	9	88	2	84	1	7	3	-	1	-	-	
Arbeiter	2 100	50	2 050	10	1 998	7	40	45	-	8	-	-	
insgesamt	2 197	59	2 138	12	2 082	8	47	48	-	9	-	-	
Wirtschaftsgruppe 81 Deutsche Bundespost													
Selbständige	-	-	-	-	-	-	-	-	-	-	-	-	
Mithelfende Fam.-Angeh.	-	-	-	-	-	-	-	-	-	-	-	-	
Beamte	209	105	104	78	16	57	27	31	1	-	1	-	
Angestellte	201	68	133	43	89	19	25	25	-	-	-	-	
Arbeiter	307	182	125	127	11	56	55	58	2	-	1	-	
insgesamt	717	355	362	248	116	132	107	114	3	-	2	-	
Wirtschaftsgruppe 82 Deutsche Bundesbahn													
Selbständige	-	-	-	-	-	-	-	-	-	-	-	-	
Mithelfende Fam.-Angeh.	-	-	-	-	-	-	-	-	-	-	-	-	
Beamte	291	146	145	95	1	89	51	55	-	-	-	-	
Angestellte	117	65	52	41	6	23	24	23	1	-	1	-	
Arbeiter	916	514	402	324	9	205	190	188	8	-	6	-	
insgesamt	1 324	725	599	460	16	317	265	266	9	-	7	-	
Wirtschaftsgruppe 83 Schienenbahnen (ohne Deutsche Bundesbahn) einschl. Obusbetriebe													
Selbständige	-	-	-	-	-	-	-	-	-	-	-	-	
Mithelfende Fam.-Angeh.	-	-	-	-	-	-	-	-	-	-	-	-	
Beamte	7	5	2	1	-	1	4	1	-	-	-	-	
Angestellte	11	6	5	3	-	3	3	2	-	-	-	-	
Arbeiter	74	44	30	27	1	13	17	16	2	-	1	-	
insgesamt	92	55	37	31	1	17	24	19	2	-	1	-	
Wirtschaftsgruppe 84 Straßenverkehr (ohne Schienenbahnen und Obusbetriebe)													
Selbständige	157	81	76	51	-	37	30	39	2	-	2	-	
Mithelfende Fam.-Angeh.	3	1	2	1	2	-	-	-	-	-	-	-	
Beamte	-	-	-	-	-	-	-	-	-	-	-	-	
Angestellte	10	6	4	3	-	2	3	2	-	-	-	-	
Arbeiter	171	106	65	73	-	36	33	29	1	-	-	-	
insgesamt	341	194	147	128	2	75	66	70	3	-	2	-	
Wirtschaftsgruppe 85 Schiffsahrts-, Wasserstraßen- und Hafenwesen													
Selbständige	3	1	2	1	-	1	7	1	-	-	-	-	
Mithelfende Fam.-Angeh.	-	-	-	-	-	-	-	-	-	-	-	-	
Beamte	-	-	-	-	-	-	-	-	-	-	-	-	
Angestellte	5	4	1	2	-	1	2	-	-	-	-	-	
Arbeiter	28	15	13	13	-	7	2	6	-	-	-	-	
insgesamt	36	20	16	16	-	9	4	7	-	-	-	-	
Wirtschaftsgruppe 86 Luftverkehr													
Selbständige	-	-	-	-	-	-	-	-	-	-	-	-	
Mithelfende Fam.-Angeh.	-	-	-	-	-	-	-	-	-	-	-	-	
Beamte	-	-	-	-	-	-	-	-	-	-	-	-	
Angestellte	-	-	-	-	-	-	-	-	-	-	-	-	
Arbeiter	-	-	-	-	-	-	-	-	-	-	-	-	
insgesamt	-	-	-	-	-	-	-	-	-	-	-	-	
Wirtschaftsgruppe 87 Verkehrsneben- und -hilfsgewerbe													
Selbständige	15	8	7	6	-	3	2	4	1	-	1	-	
Mithelfende Fam.-Angeh.	4	1	3	1	2	1	-	-	-	-	-	-	
Beamte	-	-	-	-	-	-	-	-	-	-	-	-	
Angestellte	42	20	22	17	4	10	3	8	-	-	-	-	
Arbeiter	105	62	43	37	-	20	25	23	-	-	-	-	
insgesamt	166	91	75	61	6	34	30	35	1	-	1	-	

noch: 2. Die Heimatvertriebenen nach Erwerbstätigkeit,
Wirtschaftsabteilungen und -gruppen sowie Stellung im Beruf

Ehem. Land Württemberg - Hohenzollern

Stellung im Beruf	Wohnbevölkerung			Von der Wohnbevölkerung waren					Von den Erwerbspersonen hatten einen Nebenberuf in der Landwirtschaft				
				Erwerbspersonen		Ehefrauen ohne Hauptberuf	Übrige Angehörige ohne Hauptberuf		insgesamt		dar. Selbständige		
	insgesamt	männlich	weiblich	männlich	weiblich		männlich	weiblich	männlich	weiblich	männlich	weiblich	
Wirtschaftsgruppe 91 Öffentliche Verwaltung													
Selbständige	—	—	—	—	—	—	—	—	—	—	—	—	—
Mithelfende Fam.-Angeh.	—	—	—	—	—	—	—	—	—	—	—	—	—
Beamte	947	501	446	329	2	252	172	192	1	—	1	—	—
Angestellte	1 745	762	983	496	338	347	266	298	6	—	5	—	—
Arbeiter	686	361	325	234	34	161	127	130	8	—	5	—	—
Insgesamt	3 378	1 624	1 754	1 059	374	760	565	620	15	—	11	—	—
Wirtschaftsgruppe 92 Besatzungsmächte und ausländische Vertretungen													
Selbständige	—	—	—	—	—	—	—	—	—	—	—	—	—
Mithelfende Fam.-Angeh.	—	—	—	—	—	—	—	—	—	—	—	—	—
Beamte	—	—	—	—	—	—	—	—	—	—	—	—	—
Angestellte	841	424	417	287	150	130	137	137	1	—	1	—	—
Arbeiter	1 207	580	627	401	241	211	179	175	2	—	—	—	—
Insgesamt	2 048	1 004	1 044	688	391	341	316	312	3	—	1	—	—
Wirtschaftsgruppe 93 Politische und wirtschaftliche Organisationen													
Selbständige	—	—	—	—	—	—	—	—	—	—	—	—	—
Mithelfende Fam.-Angeh.	—	—	—	—	—	—	—	—	—	—	—	—	—
Beamte	—	—	—	—	—	—	—	—	—	—	—	—	—
Angestellte	119	53	66	31	23	27	22	16	—	—	—	—	—
Arbeiter	9	5	4	3	—	1	2	3	—	—	—	—	—
Insgesamt	128	58	70	34	23	28	24	19	—	—	—	—	—
Wirtschaftsgruppe 94 Rechts- und Wirtschaftsberatung													
Selbständige	115	65	50	41	—	24	24	26	—	—	—	—	—
Mithelfende Fam.-Angeh.	4	—	4	—	4	—	—	—	—	—	—	—	—
Beamte	4	2	2	2	—	1	—	1	—	—	—	—	—
Angestellte	62	23	39	16	22	10	7	7	—	—	—	—	—
Arbeiter	1	1	—	1	—	—	—	—	—	—	—	—	—
Insgesamt	186	91	95	60	26	35	31	34	—	—	—	—	—
Wirtschaftsgruppe 95 Kirchen, weltanschauliche Vereinigungen													
Selbständige	3	3	—	3	—	—	—	—	—	—	—	—	—
Mithelfende Fam.-Angeh.	—	—	—	—	—	—	—	—	—	—	—	—	—
Beamte	285	165	120	105	—	47	60	73	1	—	1	—	—
Angestellte	208	87	121	62	71	21	25	29	—	—	—	—	—
Arbeiter	30	17	13	12	7	3	5	3	—	—	—	—	—
Insgesamt	526	272	254	182	78	71	90	105	1	—	1	—	—
Wirtschaftsgruppe 96 Erziehung, Wissenschaft, Kultur													
Selbständige	13	4	9	3	7	—	1	2	—	—	—	—	—
Mithelfende Fam.-Angeh.	2	1	1	1	—	—	—	1	—	—	—	—	—
Beamte	629	323	306	199	48	146	124	112	1	—	1	—	—
Angestellte	642	292	350	187	149	100	105	101	1	—	1	—	—
Arbeiter	92	36	56	27	36	10	9	10	—	—	—	—	—
Insgesamt	1 378	656	722	417	240	256	239	226	2	—	2	—	—
Wirtschaftsgruppe 97 Fürsorge und Wohlfahrtspflege													
Selbständige	4	2	2	—	1	1	2	—	—	—	—	—	—
Mithelfende Fam.-Angeh.	—	—	—	—	—	—	—	—	—	—	—	—	—
Beamte	13	8	5	4	—	2	4	3	—	—	—	—	—
Angestellte	197	70	127	48	100	13	22	14	—	—	—	—	—
Arbeiter	210	29	181	26	169	5	3	7	—	—	—	—	—
Insgesamt	424	109	315	78	270	21	31	24	—	—	—	—	—
Wirtschaftsgruppe 98 Sozialversicherung													
Selbständige	—	—	—	—	—	—	—	—	—	—	—	—	—
Mithelfende Fam.-Angeh.	—	—	—	—	—	—	—	—	—	—	—	—	—
Beamte	18	8	10	5	—	5	3	5	—	—	—	—	—
Angestellte	32	11	21	9	10	6	2	5	—	—	—	—	—
Arbeiter	3	1	2	1	1	1	—	—	—	—	—	—	—
Insgesamt	53	20	33	15	11	12	5	10	—	—	—	—	—
Wirtschaftsgruppe 99 Gesundheitswesen und Hygiene													
Selbständige	557	279	278	149	35	118	130	125	1	2	1	2	—
Mithelfende Fam.-Angeh.	12	1	11	1	11	—	—	—	—	—	—	—	—
Beamte	34	14	20	11	1	9	3	10	—	—	—	—	—
Angestellte	713	202	511	141	386	67	61	58	—	—	—	—	—
Arbeiter	544	122	422	81	329	44	41	49	1	—	—	—	—
Insgesamt	1 860	618	1 242	383	762	238	235	242	2	2	1	2	—
Wirtschaftsgruppe 99 a Ohne Angabe der Betriebszugehörigkeit													
Selbständige	—	—	—	—	—	—	—	—	—	—	—	—	—
Mithelfende Fam.-Angeh.	—	—	—	—	—	—	—	—	—	—	—	—	—
Beamte	—	—	—	—	—	—	—	—	—	—	—	—	—
Angestellte	107	50	57	34	30	13	16	14	—	—	—	—	—
Arbeiter	2 908	1 394	1 514	1 039	684	472	355	358	2	—	—	—	—
Insgesamt	3 015	1 444	1 571	1 073	714	485	371	372	2	—	—	—	—

noch: 2. Die Heimatvertriebenen nach Erwerbstätigkeit,
Wirtschaftsabteilungen und -gruppen sowie Stellung im Beruf

Außerdem: West - Berlin

Stellung im Beruf	Wohnbevölkerung			Von der Wohnbevölkerung waren					Von den Erwerbspersonen bzw. Selbst. Beruflosen hatten einen Nebenberuf in der Landwirtschaft				
				Erwerbspersonen bzw. Selbst. Beruflose		Ehefrauen ohne Hauptberuf	Übrige Angehörige ohne Hauptberuf		insgesamt		dar. Selbständige		
	insgesamt	männlich	weiblich	männlich	weiblich		männlich	weiblich	männlich	weiblich	männlich	weiblich	
Wirtschaftsabteilung 0 Landwirtschaft und Tierzucht, Forst- und Jagdwirtschaft, Gärtnerei, Fischerei													
Selbständige	133	65	68	40	4	30	25	34	-	-	-	-	
Mithelfende Fam.-Angeh.	20	3	17	3	16	-	-	1	-	-	-	-	
Beamte	-	-	-	-	-	-	-	-	-	-	-	-	
Angestellte	242	130	112	94	23	57	36	32	-	-	-	-	
Arbeiter	3 359	1 609	1 750	1 229	924	461	380	365	1	-	1	-	
Insgesamt	3 754	1 807	1 947	1 366	967	548	441	432	1	-	1	-	
Wirtschaftsabteilung 1 Bergbau, Gewinnung und Verarbeitung von Steinen und Erden, Energiewirtschaft													
Selbständige	21	13	8	12	-	7	1	1	-	-	-	-	
Mithelfende Fam.-Angeh.	2	-	2	-	2	-	-	-	-	-	-	-	
Beamte	-	-	-	-	-	-	-	-	-	-	-	-	
Angestellte	458	240	218	167	40	118	73	60	-	-	-	-	
Arbeiter	1 199	658	541	503	53	301	155	187	-	-	-	-	
Insgesamt	1 680	911	769	682	95	426	229	248	-	-	-	-	
Wirtschaftsabteilung 2 Eisen- und Metallerzeugung und -verarbeitung													
Selbständige	406	205	201	138	6	127	67	68	-	-	-	-	
Mithelfende Fam.-Angeh.	21	-	21	-	21	-	-	-	-	-	-	-	
Beamte	-	-	-	-	-	-	-	-	-	-	-	-	
Angestellte	2 409	991	1 418	712	490	619	279	309	-	-	-	-	
Arbeiter	8 789	4 423	4 366	3 553	1 438	1 938	870	990	-	-	-	-	
Insgesamt	11 625	5 619	6 006	4 403	1 955	2 684	1 216	1 367	-	-	-	-	
Wirtschaftsabteilung 3/4 Verarbeitende Gewerbe (ohne Eisen- und Metallverarbeitung)													
Selbständige	1 356	678	678	488	109	313	190	256	-	-	-	-	
Mithelfende Fam.-Angeh.	125	7	118	7	117	1	-	-	-	-	-	-	
Beamte	-	-	-	-	-	-	-	-	-	-	-	-	
Angestellte	2 644	911	1 733	653	1 045	404	258	284	-	-	-	-	
Arbeiter	12 455	5 452	7 003	4 224	3 711	1 926	1 228	1 366	-	-	-	-	
Insgesamt	16 580	7 048	9 532	5 372	4 982	2 644	1 676	1 906	-	-	-	-	
Wirtschaftsabteilung 5 Bau-, Ausbau- und Bauhilfsgewerbe													
Selbständige	936	488	448	356	3	296	132	149	-	-	-	-	
Mithelfende Fam.-Angeh.	41	4	37	4	35	-	-	2	-	-	-	-	
Beamte	-	-	-	-	-	-	-	-	-	-	-	-	
Angestellte	1 645	802	843	580	245	368	222	230	-	-	-	-	
Arbeiter	19 085	11 498	7 587	9 400	1 008	4 257	2 098	2 322	-	-	-	-	
Insgesamt	21 707	12 792	8 915	10 340	1 291	4 921	2 452	2 703	-	-	-	-	
Wirtschaftsabteilung 6 Handel, Geld- und Versicherungswesen													
Selbständige	3 391	1 707	1 684	1 223	394	733	484	557	-	-	-	-	
Mithelfende Fam.-Angeh.	295	18	277	15	272	1	3	4	-	-	-	-	
Beamte	-	-	-	-	-	-	-	-	-	-	-	-	
Angestellte	7 997	2 930	5 067	2 162	2 907	1 199	768	961	-	-	-	-	
Arbeiter	3 205	1 540	1 665	1 150	613	638	390	414	-	-	-	-	
Insgesamt	14 888	6 195	8 693	4 550	4 186	2 571	1 645	1 936	-	-	-	-	
Wirtschaftsabteilung 7 Dienstleistungen													
Selbständige	737	375	362	277	117	129	98	116	-	-	-	-	
Mithelfende Fam.-Angeh.	69	3	66	3	65	-	-	1	-	-	-	-	
Beamte	-	-	-	-	-	-	-	-	-	-	-	-	
Angestellte	3 010	1 010	2 000	734	1 184	466	276	350	-	-	-	-	
Arbeiter	6 958	1 182	5 776	703	4 865	371	479	540	-	-	-	-	
Insgesamt	10 774	2 570	8 204	1 717	6 231	966	853	1 007	-	-	-	-	

noch: 2. Die Heimatvertriebenen nach Erwerbstätigkeit,
Wirtschaftsabteilungen und -gruppen sowie Stellung im Beruf

West - Berlin

Stellung im Beruf	Wohnbevölkerung			Von der Wohnbevölkerung waren						Von den Erwerbspersonen bzw. Selbst. Berufslosen hatten einen Nebenberuf in der Landwirtschaft			
				Erwerbspersonen bzw. Selbst. Berufslose		Ehefrauen ohne Hauptberuf	Ubrige Angehörige ohne Hauptberuf			insgesamt		dar. Selbständige	
	insgesamt	männlich	weiblich	männlich	weiblich		männlich	weiblich		männlich	weiblich	männlich	weiblich

Wirtschaftsabteilung 8 Verkehrswesen

Selbständige	523	261	262	193	5	149	68	108	-	-	-	-	-
Mithelfende Fam.-Angeh.	23	4	19	4	19	-	-	-	-	-	-	-	-
Beamte	1	-	1	-	-	-	-	1	-	-	-	-	-
Angestellte	2 834	1 198	1 636	897	496	778	301	362	-	-	-	-	-
Arbeiter	5 010	2 639	2 371	1 985	366	1 295	654	710	-	-	-	-	-
insgesamt	8 391	4 102	4 289	3 079	886	2 222	1 023	1 181	-	-	-	-	-

Wirtschaftsabteilung 9 Öffentlicher Dienst und Dienstleistungen im öffentlichen Interesse

Selbständige	1 015	500	515	345	97	222	155	196	-	-	-	-	-
Mithelfende Fam.-Angeh.	63	2	61	2	61	-	-	-	-	-	-	-	-
Beamte	16	3	13	1	-	6	2	7	-	-	-	-	-
Angestellte	18 397	6 758	11 639	4 711	6 410	2 872	2 047	2 357	-	-	-	-	-
Arbeiter	8 467	3 256	5 211	2 298	2 676	1 432	958	1 103	-	-	-	-	-
insgesamt	27 958	10 519	17 439	7 357	9 244	4 532	3 162	3 663	-	-	-	-	-

Wirtschaftsabteilung 9a Ohne Angabe der Betriebszugehörigkeit

Selbständige	1	-	1	-	1	-	-	-	-	-	-	-	-
Angestellte	331	118	213	91	182	14	27	17	-	-	-	-	-
Arbeiter	1 885	759	1 126	568	872	72	191	182	-	-	-	-	-
insgesamt	2 217	877	1 340	659	1 055	86	218	199	-	-	-	-	-

Wirtschaftsabteilungen 0 bis 9a insgesamt

Selbständige	8 519	4 292	4 227	3 072	736	2 006	1 220	1 485	-	-	-	-	-
Mithelfende Fam.-Angeh.	659	41	618	38	608	2	3	8	-	-	-	-	-
Beamte	17	3	14	1	-	6	2	8	-	-	-	-	-
Angestellte	39 967	15 088	24 879	10 801	13 022	6 895	4 287	4 962	-	-	-	-	-
Arbeiter	70 412	33 016	37 396	25 613	16 526	12 691	7 403	8 179	1	-	-	1	-
insgesamt	119 574	52 440	67 134	39 525	30 892	21 600	12 915	14 642	1	-	-	1	-

Selbständige Berufslose

Altenzeiler	46	9	37	9	33	3	-	1	-	-	-	-	-
Vom eigenen Vermögen lebende Rentner	294	98	196	67	113	40	31	43	-	-	-	-	-
Beamte im Ruhestand	1 213	625	588	596	129	404	29	55	-	-	-	-	-
Sozialversicherungsrentner, Witwengeldempfängerinnen	18 774	5 019	13 755	4 367	11 130	1 865	652	760	-	-	-	-	-
Unterstützungsempfänger	4 286	984	3 302	358	2 475	143	626	684	-	-	-	-	-
Selbständige Hausfrauen ohne Angabe einer Erwerbsquelle	787	149	638	-	506	-	149	132	-	-	-	-	-
Personen außerhalb des erwerbsfähigen Alters ohne Angabe einer Erwerbsquelle	59	43	16	43	-	16	-	-	-	-	-	-	-
Nicht in ihrer Familie lebende Studierende und Schüler	1 038	681	357	646	290	42	35	25	-	-	-	-	-
Zöglinge in Anstalten für Erziehung und Unterricht sowie in Waisenhäusern	595	292	303	292	303	-	-	-	-	-	-	-	-
Insassen von Altersheimen und Versorgungsanstalten	1 274	357	917	357	917	-	-	-	-	-	-	-	-
Insassen von Irrenanstalten u. Heimen f. Körperbehinderte	176	34	142	34	142	-	-	-	-	-	-	-	-
Insassen von Straf- und Besserungsanstalten	255	98	157	98	157	-	-	-	-	-	-	-	-
Insassen von Flüchtlingslagern 1)	18	4	14	4	14	-	-	-	-	-	-	-	-
insgesamt	28 815	8 393	20 422	6 871	16 209	2 513	1 522	1 700	-	-	-	-	-

Summe der Erwerbspersonen und Selbständigen Berufslosen mit ihren Angehörigen ohne Hauptberuf

insgesamt	148 389	60 833	87 556	46 396	47 101	24 113	14 437	16 342	1	-	-	1	-
------------------	----------------	---------------	---------------	---------------	---------------	---------------	---------------	---------------	----------	----------	----------	----------	----------

1) In West-Berlin werden "Insassen von Internierungs- und Arbeitslagern" nicht nachgewiesen. Dagegen erscheinen hier "Insassen von Flüchtlingslagern" in einer besonderen Position.

noch: 2. Die Heimatvertriebenen nach Erwerbstätigkeit,
Wirtschaftsabteilungen und -gruppen sowie Stellung im Beruf

West - Berlin

Stellung im Beruf	Wohnbevölkerung			Von der Wohnbevölkerung waren					Von den Erwerbspersonen hatten einen Nebenberuf in der Landwirtschaft				
				Erwerbspersonen		Ehefrauen ohne Hauptberuf	Übrige Angehörige ohne Hauptberuf		insgesamt		dar. Selbständige		
	insgesamt	männlich	weiblich	männlich	weiblich		männlich	weiblich	männlich	weiblich	männlich	weiblich	
Wirtschaftsgruppe 03 Landwirtschaft und Tierzucht													
Selbständige	62	28	34	14	2	12	14	20	-	-	-	-	
Mithelfende Fam.-Angeh.	11	1	10	1	9	-	-	1	-	-	-	-	
Beamte	-	-	-	-	-	-	-	-	-	-	-	-	
Angestellte	103	54	49	40	10	23	14	16	-	-	-	-	
Arbeiter	658	308	350	241	215	74	67	61	-	-	-	-	
Insgesamt	834	391	443	296	236	109	95	98	-	-	-	-	
Wirtschaftsgruppe 04 Forst- und Jagdwirtschaft													
Selbständige	-	-	-	-	-	-	-	-	-	-	-	-	
Mithelfende Fam.-Angeh.	-	-	-	-	-	-	-	-	-	-	-	-	
Beamte	-	-	-	-	-	-	-	-	-	-	-	-	
Angestellte	51	30	21	22	1	13	8	7	-	-	-	-	
Arbeiter	419	227	192	148	47	69	79	76	-	-	-	-	
Insgesamt	470	257	213	170	48	82	87	83	-	-	-	-	
Wirtschaftsgruppe 05 Gärtnerei													
Selbständige	67	34	33	25	2	17	9	14	-	-	-	-	
Mithelfende Fam.-Angeh.	9	2	7	2	7	-	-	-	-	-	-	-	
Beamte	-	-	-	-	-	-	-	-	-	-	-	-	
Angestellte	85	44	41	31	12	20	13	9	-	-	-	-	
Arbeiter	2 277	1 070	1 207	836	662	317	234	228	1	-	1	-	
Insgesamt	2 438	1 150	1 288	894	683	354	256	251	1	-	1	-	
Wirtschaftsgruppe 08 Hochsee- und Küstenfischerei													
Selbständige	-	-	-	-	-	-	-	-	-	-	-	-	
Mithelfende Fam.-Angeh.	-	-	-	-	-	-	-	-	-	-	-	-	
Beamte	-	-	-	-	-	-	-	-	-	-	-	-	
Angestellte	-	-	-	-	-	-	-	-	-	-	-	-	
Arbeiter	-	-	-	-	-	-	-	-	-	-	-	-	
Insgesamt	-	-	-	-	-	-	-	-	-	-	-	-	
Wirtschaftsgruppe 09 Binnenfischerei													
Selbständige	4	3	1	1	-	1	2	-	-	-	-	-	
Mithelfende Fam.-Angeh.	-	-	-	-	-	-	-	-	-	-	-	-	
Beamte	-	-	-	-	-	-	-	-	-	-	-	-	
Angestellte	3	2	1	1	-	1	1	-	-	-	-	-	
Arbeiter	5	4	1	4	-	1	-	-	-	-	-	-	
Insgesamt	12	9	3	6	-	3	3	-	-	-	-	-	
Wirtschaftsgruppe 11 Steinkohlengewinnung und -verarbeitung													
Selbständige	-	-	-	-	-	-	-	-	-	-	-	-	
Mithelfende Fam.-Angeh.	-	-	-	-	-	-	-	-	-	-	-	-	
Beamte	-	-	-	-	-	-	-	-	-	-	-	-	
Angestellte	14	8	6	6	1	2	2	3	-	-	-	-	
Arbeiter	14	12	2	10	-	1	2	1	-	-	-	-	
Insgesamt	28	20	8	16	1	3	4	4	-	-	-	-	
Wirtschaftsgruppe 12 Braunkohlengewinnung und -verarbeitung													
Selbständige	-	-	-	-	-	-	-	-	-	-	-	-	
Mithelfende Fam.-Angeh.	-	-	-	-	-	-	-	-	-	-	-	-	
Beamte	-	-	-	-	-	-	-	-	-	-	-	-	
Angestellte	12	7	5	4	-	4	3	1	-	-	-	-	
Arbeiter	13	10	3	7	-	2	3	1	-	-	-	-	
Insgesamt	25	17	8	11	-	6	6	2	-	-	-	-	
Wirtschaftsgruppe 13 Erzbergbau													
Selbständige	-	-	-	-	-	-	-	-	-	-	-	-	
Mithelfende Fam.-Angeh.	-	-	-	-	-	-	-	-	-	-	-	-	
Beamte	-	-	-	-	-	-	-	-	-	-	-	-	
Angestellte	22	15	7	14	1	4	1	2	-	-	-	-	
Arbeiter	60	33	27	29	15	8	4	4	-	-	-	-	
Insgesamt	82	48	34	43	16	12	5	6	-	-	-	-	
Wirtschaftsgruppe 14 Salzbergbau und Salinen													
Selbständige	-	-	-	-	-	-	-	-	-	-	-	-	
Mithelfende Fam.-Angeh.	-	-	-	-	-	-	-	-	-	-	-	-	
Beamte	-	-	-	-	-	-	-	-	-	-	-	-	
Angestellte	-	-	-	-	-	-	-	-	-	-	-	-	
Arbeiter	1	1	-	1	-	-	-	-	-	-	-	-	
Insgesamt	1	1	-	1	-	-	-	-	-	-	-	-	

noch: 2. Die Heimatvertriebenen nach Erwerbstätigkeit,
Wirtschaftsabteilungen und -gruppen sowie Stellung im Beruf

West - Berlin

Stellung im Beruf	Wohnbevölkerung			Von der Wohnbevölkerung waren					Von den Erwerbspersonen hatten einen Nebenberuf in der Landwirtschaft			
				Erwerbspersonen		Ehefrauen ohne Hauptberuf	Übrige Angehörige ohne Hauptberuf		insgesamt		dar. Selbständige	
	insgesamt	männlich	weiblich	männlich	weiblich		männlich	weiblich	männlich	weiblich	männlich	weiblich
Wirtschaftsgruppe 15 Sonstiger Bergbau												
Selbständige	-	-	-	-	-	-	-	-	-	-	-	-
Mithelfende Fam.-Angeh.	-	-	-	-	-	-	-	-	-	-	-	-
Beamte	-	-	-	-	-	-	-	-	-	-	-	-
Angestellte	-	-	-	-	-	-	-	-	-	-	-	-
Arbeiter	3	-	3	-	1	1	-	1	-	-	-	-
Insgesamt	3	-	3	-	1	1	-	1	-	-	-	-
Wirtschaftsgruppe 17 Abbau von Steinen und Erden, Baustoff- und Keramische Industrie												
Selbständige	21	13	8	12	-	7	1	1	-	-	-	-
Mithelfende Fam.-Angeh.	2	-	2	-	2	-	-	-	-	-	-	-
Beamte	-	-	-	-	-	-	-	-	-	-	-	-
Angestellte	45	20	25	15	10	8	5	7	-	-	-	-
Arbeiter	329	193	136	159	18	74	34	44	-	-	-	-
Insgesamt	397	226	171	186	30	89	40	52	-	-	-	-
Wirtschaftsgruppe 19 Energiewirtschaft (Elektrizitäts-, Gas-, Wasser- und Fernheizwerke)												
Selbständige	-	-	-	-	-	-	-	-	-	-	-	-
Mithelfende Fam.-Angeh.	-	-	-	-	-	-	-	-	-	-	-	-
Beamte	-	-	-	-	-	-	-	-	-	-	-	-
Angestellte	365	190	175	128	28	100	62	47	-	-	-	-
Arbeiter	779	409	370	297	19	215	112	136	-	-	-	-
Insgesamt	1 144	599	545	425	47	315	174	183	-	-	-	-
Wirtschaftsgruppe 21 Eisen- und Stahlerzeugung (Eisenschaffende Industrie)												
Selbständige	5	3	2	2	-	1	1	1	-	-	-	-
Mithelfende Fam.-Angeh.	-	-	-	-	-	-	-	-	-	-	-	-
Beamte	-	-	-	-	-	-	-	-	-	-	-	-
Angestellte	41	24	17	16	5	8	8	4	-	-	-	-
Arbeiter	154	95	59	77	3	43	18	13	-	-	-	-
Insgesamt	200	122	78	95	8	52	27	18	-	-	-	-
Wirtschaftsgruppe 22 NE-Metallerzeugung und -gießereien												
Selbständige	3	2	1	1	-	1	1	-	-	-	-	-
Mithelfende Fam.-Angeh.	-	-	-	-	-	-	-	-	-	-	-	-
Beamte	-	-	-	-	-	-	-	-	-	-	-	-
Angestellte	27	12	15	9	2	8	3	5	-	-	-	-
Arbeiter	110	59	51	47	8	31	12	12	-	-	-	-
Insgesamt	140	73	67	57	10	40	16	17	-	-	-	-
Wirtschaftsgruppe 23 Stahl- und Waggonbau												
Selbständige	12	7	5	5	-	4	2	1	-	-	-	-
Mithelfende Fam.-Angeh.	1	-	1	-	1	-	-	-	-	-	-	-
Beamte	-	-	-	-	-	-	-	-	-	-	-	-
Angestellte	111	51	60	41	12	33	10	15	-	-	-	-
Arbeiter	541	314	227	262	9	146	52	72	-	-	-	-
Insgesamt	665	372	293	308	22	183	64	88	-	-	-	-
Wirtschaftsgruppe 24 Maschinen- und Apparatebau												
Selbständige	36	16	20	12	-	16	4	4	-	-	-	-
Mithelfende Fam.-Angeh.	1	-	1	-	1	-	-	-	-	-	-	-
Beamte	-	-	-	-	-	-	-	-	-	-	-	-
Angestellte	476	192	284	134	100	125	58	59	-	-	-	-
Arbeiter	1 489	803	686	649	128	387	154	171	-	-	-	-
Insgesamt	2 002	1 011	991	795	229	528	216	234	-	-	-	-
Wirtschaftsgruppe 25 Schiffbau (einschl. Bootsbau)												
Selbständige	10	2	8	1	1	4	1	3	-	-	-	-
Mithelfende Fam.-Angeh.	1	-	1	-	1	-	-	-	-	-	-	-
Beamte	-	-	-	-	-	-	-	-	-	-	-	-
Angestellte	20	9	11	6	4	4	3	3	-	-	-	-
Arbeiter	53	36	17	31	2	10	5	5	-	-	-	-
Insgesamt	84	47	37	38	8	18	9	11	-	-	-	-
Wirtschaftsgruppe 26 Straßenfahrzeug- und Luftfahrzeugbau												
Selbständige	72	41	31	25	-	21	16	10	-	-	-	-
Mithelfende Fam.-Angeh.	3	-	3	-	3	-	-	-	-	-	-	-
Beamte	-	-	-	-	-	-	-	-	-	-	-	-
Angestellte	149	57	92	42	36	35	15	21	-	-	-	-
Arbeiter	1 002	616	386	498	24	231	118	131	-	-	-	-
Insgesamt	1 226	714	512	565	63	287	149	162	-	-	-	-

noch: 2. Die Heimatvertriebenen nach Erwerbstätigkeit,
Wirtschaftsabteilungen und -gruppen sowie Stellung im Beruf

West - Berlin

Stellung im Beruf	Wohnbevölkerung			Von der Wohnbevölkerung waren					Von den Erwerbspersonen hatten einen Nebenberuf in der Landwirtschaft				
				Erwerbspersonen		Ehefrauen ohne Hauptberuf	Übrige Angehörige ohne Hauptberuf		insgesamt		dar. Selbständige		
	insgesamt	männlich	weiblich	männlich	weiblich		männlich	weiblich	männlich	weiblich	männlich	weiblich	
Wirtschaftsgruppe 27 Elektrotechnik													
Selbständige	60	35	25	26	1	16	9	8	-	-	-	-	
Mithelfende Fam.-Angeh.	4	-	4	-	4	-	-	-	-	-	-	-	
Beamte	-	-	-	-	-	-	-	-	-	-	-	-	
Angestellte	1 253	506	747	369	239	342	137	166	-	-	-	-	
Arbeiter	3 471	1 439	2 032	1 134	984	676	305	372	-	-	-	-	
Insgesamt	4 788	1 980	2 808	1 529	1 228	1 034	451	546	-	-	-	-	
Wirtschaftsgruppe 28 Feinmechanik und Optik													
Selbständige	98	48	50	32	1	29	16	20	-	-	-	-	
Mithelfende Fam.-Angeh.	6	-	6	-	6	-	-	-	-	-	-	-	
Beamte	-	-	-	-	-	-	-	-	-	-	-	-	
Angestellte	133	56	77	32	35	27	24	15	-	-	-	-	
Arbeiter	470	232	238	176	76	102	56	60	-	-	-	-	
Insgesamt	707	336	371	240	118	158	96	95	-	-	-	-	
Wirtschaftsgruppe 29 Eisen-, Stahl- und Metallwarenfertigung													
Selbständige	110	51	59	34	3	35	17	21	-	-	-	-	
Mithelfende Fam.-Angeh.	5	-	5	-	5	-	-	-	-	-	-	-	
Beamte	-	-	-	-	-	-	-	-	-	-	-	-	
Angestellte	199	84	115	63	57	37	21	21	-	-	-	-	
Arbeiter	1 499	829	670	679	204	312	150	154	-	-	-	-	
Insgesamt	1 813	964	849	776	269	384	188	196	-	-	-	-	
Wirtschaftsgruppe 31 Mineralölverarbeitung und Kohlewertstoffindustrie													
Selbständige	1	-	1	-	1	-	-	-	-	-	-	-	
Mithelfende Fam.-Angeh.	-	-	-	-	-	-	-	-	-	-	-	-	
Beamte	-	-	-	-	-	-	-	-	-	-	-	-	
Angestellte	9	5	4	2	2	2	3	-	-	-	-	-	
Arbeiter	32	18	14	11	-	6	7	8	-	-	-	-	
Insgesamt	42	23	19	13	3	8	10	8	-	-	-	-	
Wirtschaftsgruppe 32 Chemische Grundindustrie (einschl. Pharmazeutische Industrie)													
Selbständige	52	23	29	19	3	15	4	11	-	-	-	-	
Mithelfende Fam.-Angeh.	6	-	6	-	6	-	-	-	-	-	-	-	
Beamte	-	-	-	-	-	-	-	-	-	-	-	-	
Angestellte	530	252	278	181	100	99	71	79	-	-	-	-	
Arbeiter	713	247	466	175	277	102	72	87	-	-	-	-	
Insgesamt	1 301	522	779	375	386	216	147	177	-	-	-	-	
Wirtschaftsgruppe 34 Kunststoffverarbeitung													
Selbständige	1	1	-	1	-	-	-	-	-	-	-	-	
Mithelfende Fam.-Angeh.	-	-	-	-	-	-	-	-	-	-	-	-	
Beamte	-	-	-	-	-	-	-	-	-	-	-	-	
Angestellte	13	6	7	5	3	2	1	2	-	-	-	-	
Arbeiter	30	9	21	7	15	5	2	1	-	-	-	-	
Insgesamt	44	16	28	13	18	7	3	3	-	-	-	-	
Wirtschaftsgruppe 35 Gummi- und Asbestverarbeitung													
Selbständige	15	11	4	7	-	4	4	-	-	-	-	-	
Mithelfende Fam.-Angeh.	1	-	1	-	1	-	-	-	-	-	-	-	
Beamte	-	-	-	-	-	-	-	-	-	-	-	-	
Angestellte	25	11	14	8	6	4	3	4	-	-	-	-	
Arbeiter	102	40	62	26	24	23	14	15	-	-	-	-	
Insgesamt	143	62	81	41	31	31	21	19	-	-	-	-	
Wirtschaftsgruppe 36 Feinkeramische und Glasindustrie													
Selbständige	16	8	8	7	-	5	1	3	-	-	-	-	
Mithelfende Fam.-Angeh.	3	-	3	-	3	-	-	-	-	-	-	-	
Beamte	-	-	-	-	-	-	-	-	-	-	-	-	
Angestellte	40	19	21	14	9	7	5	5	-	-	-	-	
Arbeiter	158	68	90	48	41	29	20	20	-	-	-	-	
Insgesamt	217	95	122	69	53	41	26	28	-	-	-	-	
Wirtschaftsgruppe 37 Sägerei und Holzbearbeitung													
Selbständige	2	-	2	-	-	2	-	-	-	-	-	-	
Mithelfende Fam.-Angeh.	-	-	-	-	-	-	-	-	-	-	-	-	
Beamte	-	-	-	-	-	-	-	-	-	-	-	-	
Angestellte	38	16	22	13	6	8	3	8	-	-	-	-	
Arbeiter	160	86	74	64	11	42	22	21	-	-	-	-	
Insgesamt	200	102	98	77	17	52	25	29	-	-	-	-	

noch: 2. Die Heimatvertriebenen nach Erwerbstätigkeit,
Wirtschaftsabteilungen und -gruppen sowie Stellung im Beruf

West - Berlin

Stellung im Beruf	Wohnbevölkerung			Von der Wohnbevölkerung waren					Von den Erwerbspersonen hatten einen Nebenberuf in der Landwirtschaft				
				Erwerbspersonen		Ehefrauen ohne Hauptberuf	Übrige Angehörige ohne Hauptberuf		insgesamt		dar. Selbständige		
	insgesamt	männlich	weiblich	männlich	weiblich		männlich	weiblich	männlich	weiblich	männlich	weiblich	
Wirtschaftsgruppe 38 Holzverarbeitung (einschl. Verarbeitung von natürlichen Schnitz- und Formerstoffen)													
Selbständige	280	152	128	110	—	79	42	49	—	—	—	—	
Mithelfende Fam.-Angeh.	6	—	6	—	5	1	—	—	—	—	—	—	
Beamte	—	—	—	—	—	—	—	—	—	—	—	—	
Angestellte	163	81	82	63	29	35	18	18	—	—	—	—	
Arbeiter	2 270	1 422	848	1 166	96	495	256	257	—	—	—	—	
Insgesamt	2 719	1 655	1 064	1 339	130	610	316	324	—	—	—	—	
Wirtschaftsgruppe 39 Papiererzeugung und -verarbeitung, Druckereigewerbe													
Selbständige	43	16	27	12	1	13	4	13	—	—	—	—	
Mithelfende Fam.-Angeh.	2	—	2	—	2	—	—	—	—	—	—	—	
Beamte	—	—	—	—	—	—	—	—	—	—	—	—	
Angestellte	166	66	100	43	39	39	23	22	—	—	—	—	
Arbeiter	818	319	499	237	221	182	82	96	—	—	—	—	
Insgesamt	1 029	401	628	292	263	234	109	131	—	—	—	—	
Wirtschaftsgruppe 41 Ledererzeugung und -verarbeitung													
Selbständige	230	127	103	98	4	60	29	39	—	—	—	—	
Mithelfende Fam.-Angeh.	9	—	9	—	9	—	—	—	—	—	—	—	
Beamte	—	—	—	—	—	—	—	—	—	—	—	—	
Angestellte	80	39	41	24	17	14	15	10	—	—	—	—	
Arbeiter	814	429	385	337	134	144	92	107	—	—	—	—	
Insgesamt	1 133	595	538	459	164	218	136	156	—	—	—	—	
Wirtschaftsgruppe 42 Textilgewerbe													
Selbständige	39	19	20	15	1	9	4	10	—	—	—	—	
Mithelfende Fam.-Angeh.	4	1	3	1	3	—	—	—	—	—	—	—	
Beamte	—	—	—	—	—	—	—	—	—	—	—	—	
Angestellte	100	45	55	36	29	15	9	11	—	—	—	—	
Arbeiter	633	163	470	107	372	45	56	53	—	—	—	—	
Insgesamt	776	228	548	159	405	69	69	74	—	—	—	—	
Wirtschaftsgruppe 43 Bekleidungs-gewerbe													
Selbständige	288	110	178	72	94	46	38	38	—	—	—	—	
Mithelfende Fam.-Angeh.	20	3	17	3	17	—	—	—	—	—	—	—	
Beamte	—	—	—	—	—	—	—	—	—	—	—	—	
Angestellte	204	52	152	44	108	28	8	16	—	—	—	—	
Arbeiter	3 192	682	2 510	445	1 986	216	237	308	—	—	—	—	
Insgesamt	3 704	847	2 857	564	2 205	290	283	362	—	—	—	—	
Wirtschaftsgruppe 44 Herstellung von Musikinstrumenten, Spielwaren, Sportgeräten, Schmuckwaren und Bearbeitung von Edelsteinen													
Selbständige	34	19	15	14	1	9	5	5	—	—	—	—	
Mithelfende Fam.-Angeh.	4	—	4	—	4	—	—	—	—	—	—	—	
Beamte	—	—	—	—	—	—	—	—	—	—	—	—	
Angestellte	31	16	15	10	5	6	6	4	—	—	—	—	
Arbeiter	116	52	64	42	35	14	10	15	—	—	—	—	
Insgesamt	185	87	98	66	45	29	21	24	—	—	—	—	
Wirtschaftsgruppe 45 Mühlengewerbe, Nähr- und Futtermittelindustrie, Bäckerei- und Süßwarengewerbe													
Selbständige	147	70	77	49	4	30	21	43	—	—	—	—	
Mithelfende Fam.-Angeh.	25	—	25	—	25	—	—	—	—	—	—	—	
Beamte	—	—	—	—	—	—	—	—	—	—	—	—	
Angestellte	709	154	555	104	420	73	50	62	—	—	—	—	
Arbeiter	1 932	1 100	832	906	266	347	194	219	—	—	—	—	
Insgesamt	2 813	1 324	1 489	1 059	715	450	265	324	—	—	—	—	
Wirtschaftsgruppe 46 Fleisch- und Fischverarbeitung, Milchverwertung, Speisefettherstellung, Zuckerindustrie													
Selbständige	182	106	76	72	—	32	34	44	—	—	—	—	
Mithelfende Fam.-Angeh.	43	3	40	3	40	—	—	—	—	—	—	—	
Beamte	—	—	—	—	—	—	—	—	—	—	—	—	
Angestellte	370	79	291	51	234	30	28	27	—	—	—	—	
Arbeiter	1 023	617	406	498	119	180	119	107	—	—	—	—	
Insgesamt	1 618	805	813	624	393	242	181	178	—	—	—	—	
Wirtschaftsgruppe 47 Obst- und Gemüseverwertung, Kaffee-, Tee- und Gewürzverarbeitung, Eisgewinnung und Frosterei													
Selbständige	3	2	1	2	—	1	—	—	—	—	—	—	
Mithelfende Fam.-Angeh.	—	—	—	—	—	—	—	—	—	—	—	—	
Beamte	—	—	—	—	—	—	—	—	—	—	—	—	
Angestellte	21	8	13	4	11	2	4	—	—	—	—	—	
Arbeiter	90	31	59	21	33	17	10	9	—	—	—	—	
Insgesamt	114	41	73	27	44	20	14	9	—	—	—	—	

Stellung im Beruf	Wohnbevölkerung			Von der Wohnbevölkerung waren					Von den Erwerbspersonen hatten einen Nebenberuf in der Landwirtschaft				
				Erwerbspersonen		Ehefrauen ohne Hauptberuf	Ubrige Angehörige ohne Hauptberuf		insgesamt		dar. Selbständige		
	insgesamt	männlich	weiblich	männlich	weiblich		männlich	weiblich	männlich	weiblich	männlich	weiblich	
Wirtschaftsgruppe 48 Getränkeherstellung													
Selbständige	20	12	8	8	—	7	4	1	—	—	—	—	
Mithelfende Fam.-Angeh.	2	—	2	—	2	—	—	—	—	—	—	—	
Beamte	—	—	—	—	—	—	—	—	—	—	—	—	
Angestellte	117	48	69	41	23	32	7	14	—	—	—	—	
Arbeiter	309	152	157	120	50	73	32	34	—	—	—	—	
Insgesamt	448	212	236	169	75	112	43	49	—	—	—	—	
Wirtschaftsgruppe 49 Tabakwarenherstellung													
Selbständige	3	2	1	2	—	1	—	—	—	—	—	—	
Mithelfende Fam.-Angeh.	—	—	—	—	—	—	—	—	—	—	—	—	
Beamte	—	—	—	—	—	—	—	—	—	—	—	—	
Angestellte	28	14	14	10	4	8	4	2	—	—	—	—	
Arbeiter	63	17	46	14	31	6	3	9	—	—	—	—	
Insgesamt	94	33	61	26	35	15	7	11	—	—	—	—	
Wirtschaftsgruppe 53 Architektur-, Bauingenieur- und Vermessungsbüros													
Selbständige	52	26	26	19	1	16	7	9	—	—	—	—	
Mithelfende Fam.-Angeh.	4	—	4	—	4	—	—	—	—	—	—	—	
Beamte	—	—	—	—	—	—	—	—	—	—	—	—	
Angestellte	125	71	54	54	15	28	17	11	—	—	—	—	
Arbeiter	13	8	5	8	2	2	—	1	—	—	—	—	
Insgesamt	194	105	89	81	22	46	24	21	—	—	—	—	
Wirtschaftsgruppe 54 Hoch- und Tiefbau													
Selbständige	308	171	137	118	—	86	53	51	—	—	—	—	
Mithelfende Fam.-Angeh.	12	1	11	1	9	—	—	2	—	—	—	—	
Beamte	—	—	—	—	—	—	—	—	—	—	—	—	
Angestellte	1 266	622	644	447	173	281	175	190	—	—	—	—	
Arbeiter	15 120	9 037	6 083	7 366	947	3 324	1 671	1 812	—	—	—	—	
Insgesamt	16 706	9 831	6 875	7 932	1 129	3 691	1 899	2 055	—	—	—	—	
Wirtschaftsgruppe 55 Zimmerei und Dachdeckerei													
Selbständige	66	36	30	29	—	21	7	9	—	—	—	—	
Mithelfende Fam.-Angeh.	3	—	3	—	3	—	—	—	—	—	—	—	
Beamte	—	—	—	—	—	—	—	—	—	—	—	—	
Angestellte	34	18	16	13	4	10	5	2	—	—	—	—	
Arbeiter	945	575	370	474	6	228	101	136	—	—	—	—	
Insgesamt	1 048	629	419	516	13	259	113	147	—	—	—	—	
Wirtschaftsgruppe 56 Bauinstallation, Klempnerei und Elektroinstallation													
Selbständige	183	83	100	69	1	63	14	36	—	—	—	—	
Mithelfende Fam.-Angeh.	11	2	9	2	9	—	—	—	—	—	—	—	
Beamte	—	—	—	—	—	—	—	—	—	—	—	—	
Angestellte	129	52	77	37	33	28	15	16	—	—	—	—	
Arbeiter	1 316	822	494	706	25	299	116	170	—	—	—	—	
Insgesamt	1 639	959	680	814	68	390	145	222	—	—	—	—	
Wirtschaftsgruppe 57 Ausbaugewerbe (Glaserei, Malerei, Ofensetzeri usw.)													
Selbständige	324	170	154	119	1	109	51	44	—	—	—	—	
Mithelfende Fam.-Angeh.	10	1	9	1	9	—	—	—	—	—	—	—	
Beamte	—	—	—	—	—	—	—	—	—	—	—	—	
Angestellte	88	38	50	28	20	20	10	10	—	—	—	—	
Arbeiter	1 602	1 015	587	815	28	370	200	189	—	—	—	—	
Insgesamt	2 024	1 224	800	963	58	499	261	243	—	—	—	—	
Wirtschaftsgruppe 59 Bauhilfsgewerbe (Schornsteinfegergewerbe, Gerüstbaubetriebe)													
Selbständige	3	2	1	2	—	1	—	—	—	—	—	—	
Mithelfende Fam.-Angeh.	1	—	1	—	1	—	—	—	—	—	—	—	
Beamte	—	—	—	—	—	—	—	—	—	—	—	—	
Angestellte	3	1	2	1	—	1	—	1	—	—	—	—	
Arbeiter	89	41	48	31	—	34	10	14	—	—	—	—	
Insgesamt	96	44	52	34	1	36	10	15	—	—	—	—	
Wirtschaftsgruppe 65/66 Warenhandel und Verlagsgewerbe													
Selbständige	3 235	1 627	1 608	1 167	379	694	460	535	—	—	—	—	
Mithelfende Fam.-Angeh.	290	17	273	14	268	1	3	4	—	—	—	—	
Beamte	—	—	—	—	—	—	—	—	—	—	—	—	
Angestellte	6 815	2 439	4 376	1 802	2 636	931	637	809	—	—	—	—	
Arbeiter	3 051	1 465	1 586	1 096	583	609	369	394	—	—	—	—	
Insgesamt	13 391	5 548	7 843	4 079	3 866	2 235	1 469	1 742	—	—	—	—	

noch: 2. Die Heimatvertriebenen nach Erwerbstätigkeit,
Wirtschaftsabteilungen und -gruppen sowie Stellung im Beruf

West - Berlin

Stellung im Beruf	Wohnbevölkerung			Von der Wohnbevölkerung waren						Von den Erwerbspersonen hatten einen Nebenberuf in der Landwirtschaft			
				Erwerbspersonen		Ehefrauen ohne Hauptberuf	Ubrige Angehörige ohne Hauptberuf		insgesamt		dar. Selbständige		
	insgesamt	männlich	weiblich	männlich	weiblich		männlich	weiblich	männlich	weiblich	männlich	weiblich	
Wirtschaftsgruppe 67 Wirtschaftswerbung und sonstige Hilfgewerbe des Handels													
Selbständige	96	48	48	34	13	24	14	11	-	-	-	-	-
Mithelfende Fam.-Angeh.	2	1	1	1	1	-	-	-	-	-	-	-	-
Beamte	-	-	-	-	-	-	-	-	-	-	-	-	-
Angestellte	176	71	105	51	46	38	20	21	-	-	-	-	-
Arbeiter	105	58	47	44	12	24	14	11	-	-	-	-	-
Insgesamt	379	178	201	130	72	86	48	43	-	-	-	-	-
Wirtschaftsgruppe 68 Geld-, Bank- und Börsenwesen (ohne Postscheck- und Postsparkassendienst)													
Selbständige	19	7	12	5	2	6	2	4	-	-	-	-	-
Mithelfende Fam.-Angeh.	1	-	1	-	1	-	-	-	-	-	-	-	-
Beamte	-	-	-	-	-	-	-	-	-	-	-	-	-
Angestellte	540	216	324	163	132	121	53	71	-	-	-	-	-
Arbeiter	19	7	12	4	9	2	3	1	-	-	-	-	-
Insgesamt	579	230	349	172	144	129	58	76	-	-	-	-	-
Wirtschaftsgruppe 69 Versicherungswesen (ohne Sozialversicherung)													
Selbständige	41	25	16	17	-	9	8	7	-	-	-	-	-
Mithelfende Fam.-Angeh.	2	-	2	-	2	-	-	-	-	-	-	-	-
Beamte	-	-	-	-	-	-	-	-	-	-	-	-	-
Angestellte	466	204	262	146	93	109	58	60	-	-	-	-	-
Arbeiter	30	10	20	6	9	3	4	8	-	-	-	-	-
Insgesamt	539	239	300	169	104	121	70	75	-	-	-	-	-
Wirtschaftsgruppe 71 Wohnungs- und Grundstückswesen, Vermögensverwaltung													
Selbständige	24	12	12	9	5	6	3	1	-	-	-	-	-
Mithelfende Fam.-Angeh.	4	-	4	-	4	-	-	-	-	-	-	-	-
Beamte	-	-	-	-	-	-	-	-	-	-	-	-	-
Angestellte	336	134	202	98	81	73	36	48	-	-	-	-	-
Arbeiter	468	140	328	90	222	50	50	56	-	-	-	-	-
Insgesamt	832	286	546	197	312	129	89	105	-	-	-	-	-
Wirtschaftsgruppe 72 Gaststättenwesen													
Selbständige	294	149	145	107	42	43	42	60	-	-	-	-	-
Mithelfende Fam.-Angeh.	36	1	35	1	35	-	-	-	-	-	-	-	-
Beamte	-	-	-	-	-	-	-	-	-	-	-	-	-
Angestellte	710	267	443	173	239	122	94	82	-	-	-	-	-
Arbeiter	1 423	385	1 038	256	765	127	129	146	-	-	-	-	-
Insgesamt	2 463	802	1 661	537	1 081	292	265	288	-	-	-	-	-
Wirtschaftsgruppe 73 Kunst, Schrifttum, Theater, Film und Rundfunkwesen, Schaustellungsgewerbe; private Forschung													
Selbständige	180	91	89	69	38	33	22	18	-	-	-	-	-
Mithelfende Fam.-Angeh.	6	1	5	1	5	-	-	-	-	-	-	-	-
Beamte	-	-	-	-	-	-	-	-	-	-	-	-	-
Angestellte	1 159	464	695	368	322	232	96	141	-	-	-	-	-
Arbeiter	261	104	157	75	69	52	29	36	-	-	-	-	-
Insgesamt	1 606	660	946	513	434	317	147	195	-	-	-	-	-
Wirtschaftsgruppe 74 Sportpflege, Bade- und Schwimmanstalten													
Selbständige	8	5	3	5	1	1	-	1	-	-	-	-	-
Mithelfende Fam.-Angeh.	-	-	-	-	-	-	-	-	-	-	-	-	-
Beamte	-	-	-	-	-	-	-	-	-	-	-	-	-
Angestellte	45	20	25	16	13	4	4	8	-	-	-	-	-
Arbeiter	88	46	42	28	10	19	18	13	-	-	-	-	-
Insgesamt	141	71	70	49	24	24	22	22	-	-	-	-	-
Wirtschaftsgruppe 75 Nachrichten-, Schreib- und Übersetzungsbüros													
Selbständige	41	23	18	20	6	7	3	5	-	-	-	-	-
Mithelfende Fam.-Angeh.	-	-	-	-	-	-	-	-	-	-	-	-	-
Beamte	-	-	-	-	-	-	-	-	-	-	-	-	-
Angestellte	53	27	26	18	17	4	9	5	-	-	-	-	-
Arbeiter	4	2	2	2	1	1	-	-	-	-	-	-	-
Insgesamt	98	52	46	40	24	12	12	10	-	-	-	-	-
Wirtschaftsgruppe 76 Photographisches Gewerbe													
Selbständige	34	17	17	12	2	4	5	11	-	-	-	-	-
Mithelfende Fam.-Angeh.	3	-	3	-	3	-	-	-	-	-	-	-	-
Beamte	-	-	-	-	-	-	-	-	-	-	-	-	-
Angestellte	102	38	64	30	35	15	8	14	-	-	-	-	-
Arbeiter	33	16	17	10	13	1	6	3	-	-	-	-	-
Insgesamt	172	71	101	52	53	20	19	28	-	-	-	-	-

noch: 2. Die Heimatvertriebenen nach Erwerbstätigkeit,
Wirtschaftsabteilungen und -gruppen sowie Stellung im Beruf

West - Berlin

Stellung im Beruf	Wohnbevölkerung			Von der Wohnbevölkerung waren					Von den Erwerbspersonen hatten einen Nebenberuf in der Landwirtschaft				
				Erwerbspersonen		Ehefrauen ohne Hauptberuf	Übrige Angehörige ohne Hauptberuf		insgesamt		dar. Selbständige		
	insgesamt	männlich	weiblich	männlich	weiblich		männlich	weiblich	männlich	weiblich	männlich	weiblich	
Wirtschaftsgruppe 77 Friseurgewerbe													
Selbständige	103	55	48	39	8	26	16	14	-	-	-	-	
Mithelfende Fam.-Angeh.	15	-	15	-	15	-	-	-	-	-	-	-	
Beamte	-	-	-	-	-	-	-	-	-	-	-	-	
Angestellte	55	19	36	13	26	5	6	5	-	-	-	-	
Arbeiter	569	180	389	132	267	69	48	53	-	-	-	-	
Insgesamt	742	254	488	184	316	100	70	72	-	-	-	-	
Wirtschaftsgruppe 78 Reinigungs-, Bewachungs- und Trägergewerbe, privates Bestattungswesen													
Selbständige	53	23	30	16	15	9	7	6	-	-	-	-	
Mithelfende Fam.-Angeh.	5	1	4	1	3	-	-	1	-	-	-	-	
Beamte	-	-	-	-	-	-	-	-	-	-	-	-	
Angestellte	75	26	49	17	26	11	9	12	-	-	-	-	
Arbeiter	314	112	202	83	131	39	29	32	-	-	-	-	
Insgesamt	447	162	285	117	175	59	45	51	-	-	-	-	
Wirtschaftsgruppe 79 Häusliche Dienste													
Selbständige	-	-	-	-	-	-	-	-	-	-	-	-	
Mithelfende Fam.-Angeh.	-	-	-	-	-	-	-	-	-	-	-	-	
Beamte	-	-	-	-	-	-	-	-	-	-	-	-	
Angestellte	475	15	460	1	425	-	14	35	-	-	-	-	
Arbeiter	3 798	197	3 601	27	3 387	13	170	201	-	-	-	-	
Insgesamt	4 273	212	4 061	28	3 812	13	184	236	-	-	-	-	
Wirtschaftsgruppe 81 Deutsche Post													
Selbständige	-	-	-	-	-	-	-	-	-	-	-	-	
Mithelfende Fam.-Angeh.	-	-	-	-	-	-	-	-	-	-	-	-	
Beamte	-	-	-	-	-	-	-	-	-	-	-	-	
Angestellte	1 047	370	677	273	295	261	97	121	-	-	-	-	
Arbeiter	612	304	308	241	104	139	63	65	-	-	-	-	
Insgesamt	1 659	674	985	514	399	400	160	186	-	-	-	-	
Wirtschaftsgruppe 82 Deutsche Reichsbahn (unter sowjetischer Verwaltung)													
Selbständige	-	-	-	-	-	-	-	-	-	-	-	-	
Mithelfende Fam.-Angeh.	-	-	-	-	-	-	-	-	-	-	-	-	
Beamte	1	-	1	-	-	-	-	1	-	-	-	-	
Angestellte	1 031	497	534	375	97	312	122	125	-	-	-	-	
Arbeiter	1 546	845	701	636	68	432	209	201	-	-	-	-	
Insgesamt	2 578	1 342	1 236	1 011	165	744	331	327	-	-	-	-	
Wirtschaftsgruppe 83 Schienenbahnen (ohne Deutsche Reichsbahn) einschl. Obusbetriebe													
Selbständige	-	-	-	-	-	-	-	-	-	-	-	-	
Mithelfende Fam.-Angeh.	-	-	-	-	-	-	-	-	-	-	-	-	
Beamte	-	-	-	-	-	-	-	-	-	-	-	-	
Angestellte	235	89	146	65	34	68	24	44	-	-	-	-	
Arbeiter	955	464	491	318	120	227	146	144	-	-	-	-	
Insgesamt	1 190	553	637	383	154	295	170	188	-	-	-	-	
Wirtschaftsgruppe 84 Straßenverkehr (ohne Schienenbahnen und Obusbetriebe)													
Selbständige	360	177	183	131	5	108	46	70	-	-	-	-	
Mithelfende Fam.-Angeh.	8	2	6	2	6	-	-	-	-	-	-	-	
Beamte	-	-	-	-	-	-	-	-	-	-	-	-	
Angestellte	103	44	59	29	15	24	15	20	-	-	-	-	
Arbeiter	1 012	549	463	431	30	283	118	150	-	-	-	-	
Insgesamt	1 483	772	711	593	56	415	179	240	-	-	-	-	
Wirtschaftsgruppe 85 Schifffahrts-, Wasserstraßen- und Hafenwesen													
Selbständige	101	49	52	35	-	27	14	25	-	-	-	-	
Mithelfende Fam.-Angeh.	12	1	11	1	11	-	-	-	-	-	-	-	
Beamte	-	-	-	-	-	-	-	-	-	-	-	-	
Angestellte	119	61	58	48	3	41	13	14	-	-	-	-	
Arbeiter	229	145	84	113	5	48	32	31	-	-	-	-	
Insgesamt	461	256	205	197	19	116	59	70	-	-	-	-	
Wirtschaftsgruppe 86 Luftverkehr													
Selbständige	-	-	-	-	-	-	-	-	-	-	-	-	
Mithelfende Fam.-Angeh.	-	-	-	-	-	-	-	-	-	-	-	-	
Beamte	-	-	-	-	-	-	-	-	-	-	-	-	
Angestellte	13	6	7	3	3	4	3	-	-	-	-	-	
Arbeiter	74	34	40	25	6	18	9	16	-	-	-	-	
Insgesamt	87	40	47	28	9	22	12	16	-	-	-	-	
Wirtschaftsgruppe 87 Verkehrsneben- und -hilfsgewerbe													
Selbständige	62	35	27	27	-	14	8	13	-	-	-	-	
Mithelfende Fam.-Angeh.	3	1	2	1	2	-	-	-	-	-	-	-	
Beamte	-	-	-	-	-	-	-	-	-	-	-	-	
Angestellte	286	131	155	104	49	68	27	38	-	-	-	-	
Arbeiter	582	298	284	221	33	148	77	103	-	-	-	-	
Insgesamt	933	465	468	353	84	230	112	154	-	-	-	-	

noch: 2. Die Heimatvertriebenen nach Erwerbstätigkeit,
Wirtschaftsabteilungen und -gruppen sowie Stellung im Beruf

West - Berlin

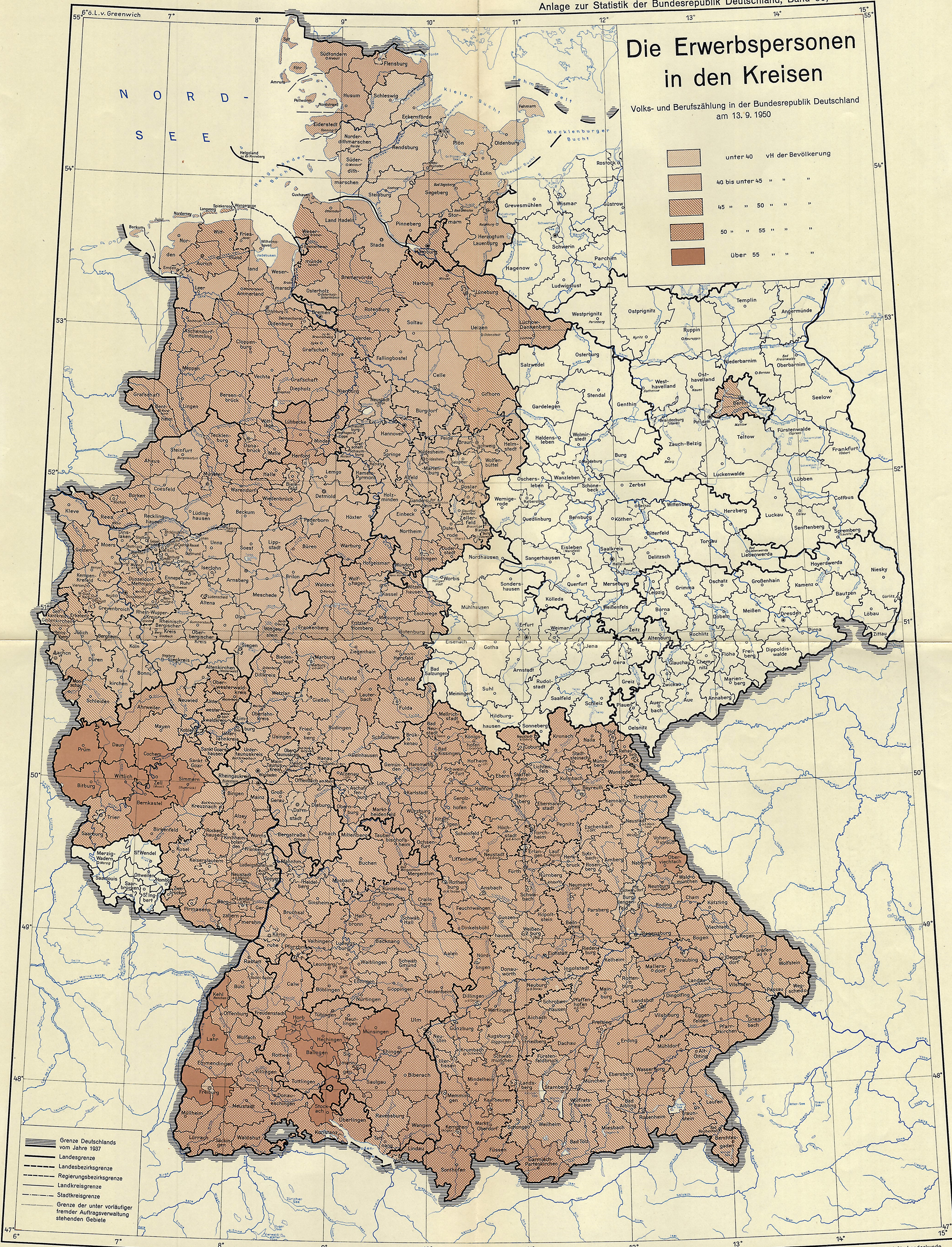

Stellung im Beruf	Wohnbevölkerung			Von der Wohnbevölkerung waren					Von den Erwerbspersonen hatten einen Nebenberuf in der Landwirtschaft				
				Erwerbspersonen		Ehefrauen ohne Hauptberuf	Ubrige Angehörige ohne Hauptberuf		insgesamt		dar. Selbständige		
	insgesamt	männlich	weiblich	männlich	weiblich		männlich	weiblich	männlich	weiblich	männlich	weiblich	
Wirtschaftsgruppe 91 Öffentliche Verwaltung													
Selbständige	—	—	—	—	—	—	—	—	—	—	—	—	—
Mithelfende Fam.-Angeh.	—	—	—	—	—	—	—	—	—	—	—	—	—
Beamte	16	3	13	1	—	6	2	7	—	—	—	—	—
Angestellte	7 759	3 763	3 996	2 685	1 071	1 759	1 078	1 166	—	—	—	—	—
Arbeiter	1 513	700	813	507	318	289	193	206	—	—	—	—	—
Insgesamt	9 288	4 466	4 822	3 193	1 389	2 054	1 273	1 379	—	—	—	—	—
Wirtschaftsgruppe 92 Besatzungsmächte und ausländische Vertretungen													
Selbständige	—	—	—	—	—	—	—	—	—	—	—	—	—
Mithelfende Fam.-Angeh.	—	—	—	—	—	—	—	—	—	—	—	—	—
Beamte	—	—	—	—	—	—	—	—	—	—	—	—	—
Angestellte	892	332	560	242	308	122	90	130	—	—	—	—	—
Arbeiter	3 708	1 613	2 095	1 164	795	775	449	525	—	—	—	—	—
Insgesamt	4 600	1 945	2 655	1 406	1 103	897	539	655	—	—	—	—	—
Wirtschaftsgruppe 93 Politische und wirtschaftliche Organisationen													
Selbständige	—	—	—	—	—	—	—	—	—	—	—	—	—
Mithelfende Fam.-Angeh.	—	—	—	—	—	—	—	—	—	—	—	—	—
Beamte	—	—	—	—	—	—	—	—	—	—	—	—	—
Angestellte	294	110	184	80	86	49	30	49	—	—	—	—	—
Arbeiter	35	15	20	12	7	10	3	3	—	—	—	—	—
Insgesamt	329	125	204	92	93	59	33	52	—	—	—	—	—
Wirtschaftsgruppe 94 Rechts- und Wirtschaftsberatung													
Selbständige	295	148	147	112	7	92	36	48	—	—	—	—	—
Mithelfende Fam.-Angeh.	11	—	11	—	11	—	—	—	—	—	—	—	—
Beamte	—	—	—	—	—	—	—	—	—	—	—	—	—
Angestellte	288	88	200	60	138	37	28	25	—	—	—	—	—
Arbeiter	37	11	26	7	13	7	4	6	—	—	—	—	—
Insgesamt	631	247	384	179	169	136	68	79	—	—	—	—	—
Wirtschaftsgruppe 95 Kirchen, weltanschauliche Vereinigungen													
Selbständige	2	1	1	1	—	1	—	—	—	—	—	—	—
Mithelfende Fam.-Angeh.	—	—	—	—	—	—	—	—	—	—	—	—	—
Beamte	—	—	—	—	—	—	—	—	—	—	—	—	—
Angestellte	1 059	322	737	201	494	115	121	128	—	—	—	—	—
Arbeiter	86	23	63	13	41	8	10	14	—	—	—	—	—
Insgesamt	1 147	346	801	215	535	124	131	142	—	—	—	—	—
Wirtschaftsgruppe 96 Erziehung, Wissenschaft, Kultur													
Selbständige	10	2	8	2	2	2	—	4	—	—	—	—	—
Mithelfende Fam.-Angeh.	2	—	2	—	2	—	—	—	—	—	—	—	—
Beamte	—	—	—	—	—	—	—	—	—	—	—	—	—
Angestellte	2 700	1 120	1 580	751	761	417	369	402	—	—	—	—	—
Arbeiter	314	104	210	65	115	41	39	54	—	—	—	—	—
Insgesamt	3 026	1 226	1 800	818	880	460	408	460	—	—	—	—	—
Wirtschaftsgruppe 97 Fürsorge und Wohlfahrtspflege													
Selbständige	—	—	—	—	—	—	—	—	—	—	—	—	—
Mithelfende Fam.-Angeh.	—	—	—	—	—	—	—	—	—	—	—	—	—
Beamte	—	—	—	—	—	—	—	—	—	—	—	—	—
Angestellte	768	111	657	70	569	27	41	61	—	—	—	—	—
Arbeiter	424	83	341	51	291	18	32	32	—	—	—	—	—
Insgesamt	1 192	194	998	121	860	45	73	93	—	—	—	—	—
Wirtschaftsgruppe 98 Sozialversicherung													
Selbständige	—	—	—	—	—	—	—	—	—	—	—	—	—
Mithelfende Fam.-Angeh.	—	—	—	—	—	—	—	—	—	—	—	—	—
Beamte	—	—	—	—	—	—	—	—	—	—	—	—	—
Angestellte	509	209	300	150	109	113	59	78	—	—	—	—	—
Arbeiter	53	23	30	14	14	8	9	8	—	—	—	—	—
Insgesamt	562	232	330	164	123	121	68	86	—	—	—	—	—
Wirtschaftsgruppe 99 Gesundheitswesen und Hygiene													
Selbständige	708	349	359	230	88	127	119	144	—	—	—	—	—
Mithelfende Fam.-Angeh.	50	2	48	2	48	—	—	—	—	—	—	—	—
Beamte	—	—	—	—	—	—	—	—	—	—	—	—	—
Angestellte	4 128	703	3 425	472	2 874	233	231	318	—	—	—	—	—
Arbeiter	2 297	684	1 613	465	1 082	276	219	255	—	—	—	—	—
Insgesamt	7 183	1 738	5 445	1 169	4 092	636	569	717	—	—	—	—	—
Wirtschaftsgruppe 99 a Ohne Angabe der Betriebszugehörigkeit													
Selbständige	1	—	1	—	1	—	—	—	—	—	—	—	—
Mithelfende Fam.-Angeh.	—	—	—	—	—	—	—	—	—	—	—	—	—
Beamte	—	—	—	—	—	—	—	—	—	—	—	—	—
Angestellte	331	118	213	91	182	14	27	17	—	—	—	—	—
Arbeiter	1 885	759	1 126	568	872	72	191	182	—	—	—	—	—
Insgesamt	2 217	877	1 340	659	1 055	86	218	199	—	—	—	—	—

**Veröffentlichungsprogramm des Statistischen Bundesamtes
zur Volks- und Berufszählung 1950**

- Band 31:** Vorbereitung, Durchführung und Aufbereitung des gesamten Zählungswerkes vom 13. 9. 1950. Methodische Vorbemerkung zum gesamten Zählungswerk.
- Band 32:** Alphabetisches Gemeindeverzeichnis für die Bundesrepublik Deutschland (Vorläufiges Ergebnis nach der Volkszählung vom 13. 9. 1950).
- Band 33:** Amtliches Gemeindeverzeichnis für die Bundesrepublik Deutschland (Endgültige Ergebnisse nach der Volkszählung vom 13. 9. 1950).
- Band 34:** Einführung in die methodischen und systematischen Grundlagen der Volks- und Berufszählung vom 13. 9. 1950.
- Band 35:** Die Bevölkerung der Bundesrepublik Deutschland nach der Zählung vom 13. 9. 1950
Heft 1: Die Bevölkerung nach Geschlecht, Alter und Familienstand.
Heft 2: Die Bevölkerung nach der Religionszugehörigkeit.
Heft 3: Die Bevölkerung nach dem Wohnort am 1. 9. 1939.
Heft 4: Die Haushaltungen.
Heft 5: Die verheirateten Frauen nach Eheschließungsjahren, Geburtsjahren und Kinderzahl.
Heft 6: Die Körperbehinderten.
Heft 7: Fläche und Bevölkerung der naturräumlichen Einheiten im Bundesgebiet.
Heft 8: Textheft zu Band 35.
- Band 36:** Die berufliche und soziale Gliederung der Bevölkerung der Bundesrepublik Deutschland nach der Zählung vom 13. 9. 1950, Teil I.
Heft 1: Die Bevölkerung nach der Erwerbstätigkeit.
Heft 2: Die Erwerbspersonen in der beruflichen Gliederung nach Alter und Familienstand.
Die Selbständigen Berufslosen nach Altersgruppen.
Heft 3: Textheft zu Band 36.
- Band 37:** Die berufliche und soziale Gliederung der Bevölkerung der Bundesrepublik Deutschland nach der Zählung vom 13. 9. 1950, Teil II.
Heft 1: Die Erwerbspersonen nach Berufen, Stellung im Beruf und Wirtschaftszweigen.
Heft 2: Die Erwerbspersonen nach Wirtschaftszweigen und Stellung im Beruf.
Heft 3: Die Erwerbspersonen nach Berufsordnungen und der nebenberuflichen Erwerbstätigkeit.
Heft 4: Die Erwerbspersonen und die Ehefrauen ohne Beruf nach der voraussichtlichen Altersversorgung und nach der Zugehörigkeit zu einer Krankenversicherung.
Heft 5: Textheft zu Band 37.

Die Erwerbspersonen in den Kreisen

Volks- und Berufszählung in der Bundesrepublik Deutschland
am 13. 9. 1950



Grenze Deutschlands vom Jahre 1937
 Landesgrenze
 Landesbezirksgrenze
 Regierungsbezirksgrenze
 Landkreisgrenze
 Stadtkreisgrenze
 Grenze der unter vorläufiger fremder Auftragsverwaltung stehenden Gebiete

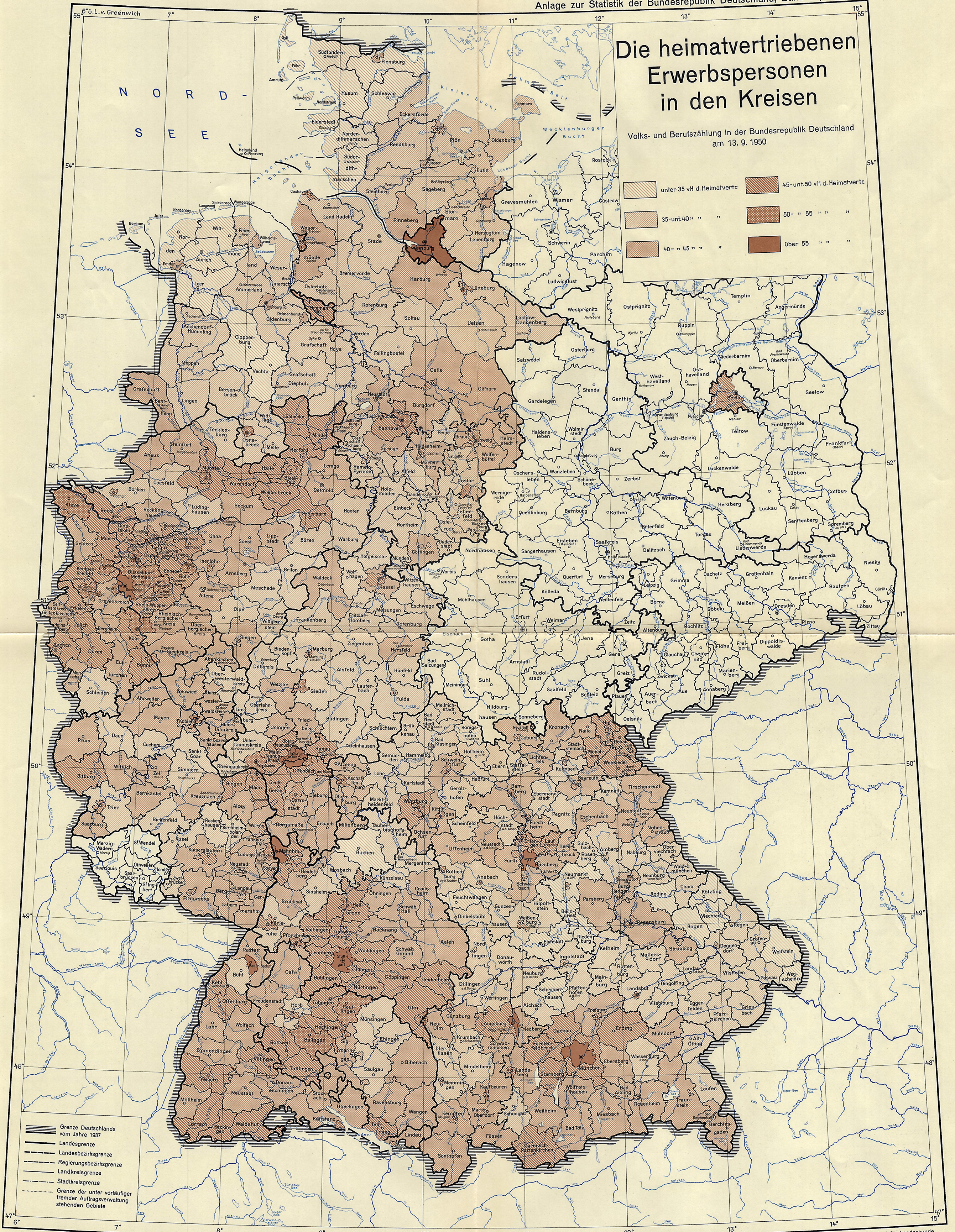
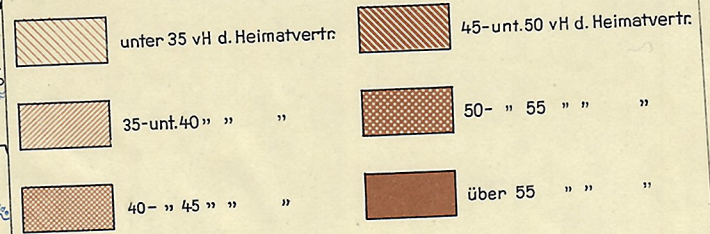
Herausgegeben vom Statistischen Bundesamt.
Bearbeitet vom Statistischen Bundesamt
gemeinsam mit dem Amt für Landeskunde.

Kartographie: Statistisches Bundesamt und Amt für Landeskunde
Druck: Amtliche Anstalt für Kartographie und Kartendruck

Maßstab 1:2000000
0 20 40 60 80 100 km
1 cm = 20 km

Die heimatvertriebenen Erwerbspersonen in den Kreisen


Volks- und Berufszählung in der Bundesrepublik Deutschland
am 13. 9. 1950



— Grenze Deutschlands vom Jahre 1937
— Landesgrenze
— Landesbezirksgrenze
— Regierungsbezirksgrenze
— Landkreisgrenze
— Stadtkreisgrenze
— Grenze der unter vorläufiger fremder Auftragsverwaltung stehenden Gebiete

Herausgegeben vom Statistischen Bundesamt.
Bearbeitet vom Amt für Landeskunde.

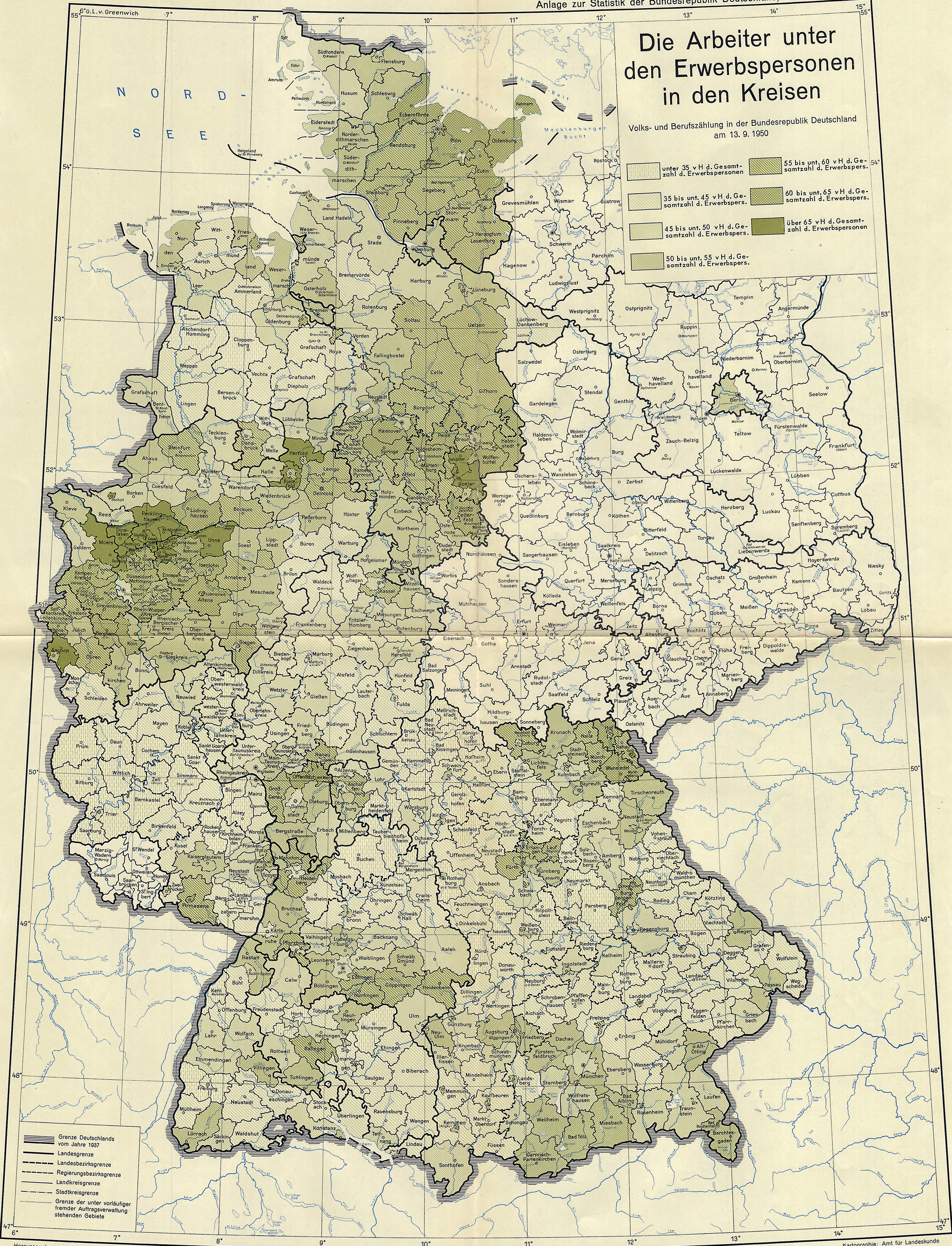
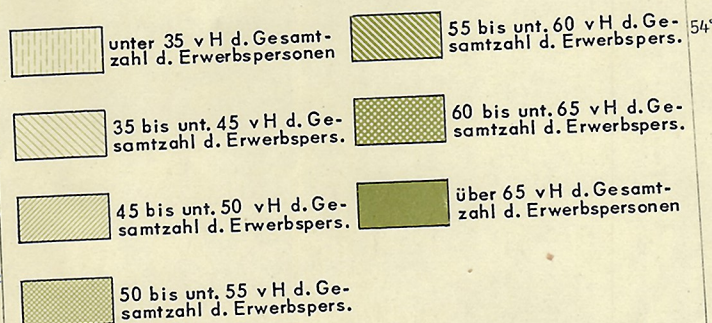
Maßstab 1:2000000



Kartographie: Amt für Landeskunde
Druck: Amtliche Anstalt für Kartographie und Kartendruck

Die Arbeiter unter den Erwerbspersonen in den Kreisen

Volks- und Berufszählung in der Bundesrepublik Deutschland am 13. 9. 1950



Grenze Deutschlands vom Jahre 1937
Landesgrenze
Landesbezirksgrenze
Regierungsbezirksgrenze
Landkreisgrenze
Stadtkreisgrenze
Grenze der unter vorläufiger fremder Auftragsverwaltung stehenden Gebiete

Herausgegeben vom Statistischen Bundesamt.
Bearbeitet vom Amt für Landeskunde.

Kartographie: Amt für Landeskunde
Druck: Amtliche Anstalt für Kartographie und Kartendruck

Maßstab 1:2000000
1 cm = 20 km

Verlag des Amtes für Landeskunde
Remagen/Rh.
1953