

STATISTIK DER BUNDESREPUBLIK DEUTSCHLAND

Band 57

DIE KOMMUNALEN FINANZEN

IM RECHNUNGSJAHR 1950

TEIL 2



Herausgeber: Statistisches Bundesamt / Wiesbaden

W. Kohlhammer-Verlag / Stuttgart-Köln

Inhaltsverzeichnis

	Seite
Vorwort	5
Wichtige Hinweise zur Methode	6
A. Gesamtbild der kommunalen Finanzen 1950	
Wirtschaftlicher Überblick	7
Rechnungsmäßiger Gesamtabluß	9
B. Ausgaben und Einnahmen der Kämmereiverwaltungen	
1. Ausgaben und Zuschußbedarf	
Bruttoausgaben	10
Bereinigte Ausgaben	10
Eigenausgaben (Reiner Finanzbedarf)	14
Zuschußbedarf der ordentlichen Rechnung	15
2. Die einzelnen Ausgabearten	
Haushaltsquerschnitt	15
Persönliche Ausgaben	16
Ausgaben für laufende Unterhaltung und Instandsetzung	17
Vermögenswirksame Ausgaben	18
Investitionen	21
Sonstige vermögenswirksame Ausgaben	24
„Übrige“ Ausgaben	24
3. Einnahmen	
Nach Verwaltungszweigen gebundene Finanzzuweisungen	25
Spezielle Deckungsmittel	27
4. Außerordentliche Rechnung	30
5. Beseitigung von Kriegsschäden	30
C. Die einzelnen Verwaltungszweige	
Allgemeine Verwaltung	31
Öffentliche Sicherheit und Ordnung	34
Schulen	35
Kultur	37
Fürsorge und Jugendhilfe	38
Gesundheits- und Jugendpflege	39
Bau- und Wohnungswesen	40
Öffentliche Einrichtungen, Wirtschaftsförderung	41
Wirtschaftliche Unternehmen	43
Finanzen und Steuern	43
D. Wirtschaftliche Unternehmen	
Verflechtung mit dem gemeindlichen Haushalt	44
Versorgungs- und Verkehrsunternehmen	46
Land- und forstwirtschaftliche Unternehmen	47
Sonstige wirtschaftliche Unternehmen	47
E. Allgemeine Deckungsmittel	
Gesamtbetrag	47
Steuereinnahmen	48
Erträge des allgemeinen Kapital- und Grundvermögens	51
Überschüsse der wirtschaftlichen Unternehmen	51
Allgemeine Finanzzuweisungen	51
Allgemeine Umlagen	53
F. Begriffserläuterungen	55
Tabellenteil (laut besonderem Verzeichnis)	57

Nachdruck — auch auszugsweise — nur mit Quellenangabe gestattet

Erschienen im August 1953

Tabellarische Übersichten im Text

	Lfd. Nr. der Übersicht	Seite
Finanzwirtschaftliche Gesamtübersicht für die Rechnungsjahre 1948, 1949 und 1950 . . .	1	8
Rechnungsmäßige Abschlußübersicht für die Rechnungsjahre 1948, 1949 und 1950 . . .	2	9
Zusammenfassung von Rücklagenbildung und Rechnungsüberschüssen nach Ländern und Art der Gebietskörperschaften/Größenklassen	3	9
Bereinigte Ausgaben, Eigenausgaben und Zuschußbedarf (der ordentlichen Rechnung) nach Verwaltungszweigen	4	10
Bereinigte Ausgaben		
nach Ländern und Einzelplänen	5	12
nach Art der Gebietskörperschaften/Größenklassen und Einzelplänen	6	12
Bereinigte Ausgaben, Eigenausgaben und Zuschußbedarf (der ordentlichen Rechnung) nach Verwaltungszweigen und Art der Gebietskörperschaften	7	13
Bereinigte Ausgaben der Verwaltungszweige, die unmittelbar erkennbare Kriegsfolge- aufgaben erfüllen, nach Art der Gebietskörperschaften/Größenklassen	8	13
nach Ländern	9	14
Bereinigte Ausgaben ohne unmittelbar erkennbare Kriegsfolgeaufgaben und ohne Auf- wendungen für Kriegsschädenbeseitigung nach Ländern und Einzelplänen	10	14
Bruttoausgaben nach Einzelplänen und Arten	11	15
Persönliche Ausgaben		
nach Ländern und Arten	12	16
nach Gebietskörperschaften/Größenklassen und Arten	13	17
Ausgaben für Unterhaltung und Instandsetzung von unbeweglichem Vermögen der Ge- meinden mit 3 000 und mehr Einwohnern und der Gemeindeverbände nach Ländern und Art der Gebietskörperschaften/Größenklassen	14	18
Vermögenswirksame Ausgaben		
nach Art der Gebietskörperschaften/Größenklassen	15	18
nach Ländern	16	19
nach Verwaltungszweigen	17	19
Vermögenswirksame Ausgaben und deren Finanzierung	18	20
Investitionsausgaben		
nach Art der Gebietskörperschaften/Größenklassen	19	21
nach Ländern	20	22
Übrige Ausgaben nach Verwaltungszweigen und Art der Gebietskörperschaften . . .	21	25
Zweckgebundene Zuweisungen vom Land nach Verwaltungszweigen und Art der Ge- bietskörperschaften	22	26
Allgemeine und zweckgebundene Zuweisungen vom Land (ohne Zuweisungen für Kriegsfolgenhilfe) nach Ländern	23	26
Zuweisungen und Darlehen vom Land nach Verwaltungszweigen	24	27
Allgemeine und zweckgebundene Zuweisungen sowie Darlehen vom Land (ohne Zu- weisungen für Kriegsfolgenhilfe) nach Ländern	25	27
Spezielle Deckungsmittel nach Ländern und Gebietskörperschaften/Größenklassen . . .	26	28
Ausgaben und Einnahmen für Kriegsschädenbeseitigung nach Ländern, Gebietskörper- schaften und Arten	27	30
Ausgaben für Kriegsschädenbeseitigung nach Einzelplänen	28	31
Ordentliche Einnahmen und Ausgaben		
der brutto in der Rechnung nachgewiesenen wirtschaftlichen Unternehmen nach Art der Unternehmen	29	44
für netto in der Rechnung nachgewiesene wirtschaftliche Unternehmen nach Art der Unternehmen	30	45
Persönliche Ausgaben und Investitionen der Eigenbetriebe	31	45
Einnahmen aus wirtschaftlichen Unternehmen		
nach Art der Unternehmen und Ländern	32	46
nach Art der Unternehmen und Gebietskörperschaften/Größenklassen	33	46

	Lfd. Nr. der Übersicht	Seite
Steuereinnahmen		
nach Arten und Ländern	34	48
nach Arten und Gebietskörperschaften/Größenklassen	35	49
Grundbeträge und Durchschnittshebesätze der Realsteuern nach Ländern	36	49
Steuereinnahmen in den Rechnungsjahren 1949 bis 1952		
nach Ländern und Gebietskörperschaften	37	50
nach Steuerarten	38	50
Einnahmen und Ausgaben des allgemeinen Grundvermögens, soweit den allgemeinen Deckungsmitteln zugerechnet	39	51
Allgemeine Finanzzuweisungen vom Land nach Ländern	40	52
Allgemeine Umlagen nach Art der Gebietskörperschaften	41	53
Kreis- und Bezirks-/Landesumlage-Ausgaben nach Ländern	42	54

Schaubilder

Die Entwicklung der kommunalen Ausgaben in den Rechnungsjahren 1948 bis 1950 . .	7
Bruttoausgaben	
nach Ländern	11
nach Gebietskörperschaften/Größenklassen	11
Einnahmen	
nach Ländern	11
nach Gebietskörperschaften/Größenklassen	11
Bruttoausgaben	
Anteil der Verwaltungszweige am Gesamthaushalt — Gemeinden und Gemeinde- verbände insgesamt —	32

Abweichungen in den Summen durch Runden der Zahlen
--

Vorwort

Die wichtigsten vorläufigen Ergebnisse der Gemeindefinanzstatistik 1950 sind in „Wirtschaft und Statistik“ (Heft 2, Februar 1952) und in Band 56 der „Statistik der Bundesrepublik Deutschland“ veröffentlicht worden. Wie in den Vorjahren waren diese vorläufigen Zahlen das Ergebnis einer Sonderzusammenstellung, die von den Statistischen Landesämtern vorgenommen wurde.

Der nun vorliegende Band 57 enthält die gesamten und endgültigen Ergebnisse der Gemeindefinanzstatistik für das Rechnungsjahr 1950 in der gleichen Gliederung und Gruppierung wie für das Rechnungsjahr 1949.

Bei der Bearbeitung hat sich ergeben, daß die Einführung des finanzstatistischen Kennziffernplanes eine wesentliche Erleichterung für die berichtspflichtigen Gemeinden und Gemeindeverbände gebracht hat. Gleichzeitig haben sich damit die Schwierigkeiten bei der Nachprüfung und Aufbereitung durch die Statistischen Landesämter verringert. Wenn trotzdem zwischen der Veröffentlichung der vorläufigen Ergebnisse und der endgültigen Zahlen fast ein Jahr verstrichen ist, hat das seinen Grund darin, daß der Kennziffernplan im Rechnungsjahr 1950 noch nicht von allen Gemeinden im Haushaltsplan eingedruckt war, und daß sich aus der Umstellung auf das bundeseinheitliche Haushaltschema bei Haushaltsaufstellung und Rechnungslegung und damit für die Aufstellung der Finanzstatistik noch technische Schwierigkeiten ergeben haben, die für die Zukunft fortfallen.

Zu dem Tabellenteil des vorliegenden Bandes bringen die Veröffentlichungen der Statistischen Landesämter neben Sonderauswertungen für Spezialzwecke innerhalb des Landes, insbesondere der Länderministerien, Ergänzungsübersichten mit jeweils tieferer regionaler Gliederung (Kreisergebnisse bzw. Zusammenfassungen nach einzelnen Gemeindegrößenklassen).

Die vorliegende Arbeit ist im Statistischen Bundesamt in der von Ltd. Regierungsdirektor Dr. Herrmann geleiteten Abteilung „Finanz- und Steuerstatistik“ zusammengestellt worden. Bearbeiter waren im Hauptreferat von Regierungsrat Mengert; Regierungsrat Weyershäuser und Frl. Diplom-Volkswirt Kunert.

Wiesbaden-Biebrich
im September 1953

Dr. Gerhard Fürst
Präsident des Statistischen Bundesamtes

Wichtige Hinweise zur Methode

Gliederung der Verwaltungszweige

Wie im Rechnungsjahr 1949; jedoch im Erhebungsmuster GF II Trennung der Verwaltungszweige „Straßen, Wege, Brücken“ (650) und „Wasserläufe, Wasserbau“ (660), sowie im Erhebungsmuster GF III Trennung des Einzelplanes 7 in „Öffentliche Einrichtungen“ (710, 750) und „Förderung von Wirtschaft und Verkehr“ (760, 770).

Gliederung der Kopfspalten

Wie im Rechnungsjahr 1949.

Zuordnung zu Kämmereiverwaltungen und allgemeinen Deckungsmitteln

Der Verwaltungszweig „Sondervermögen“ wird im Rechnungsjahr 1950 mit allen Einnahmen und Ausgaben unter den Posten des Erwerbsvermögens nachgewiesen, die den Kämmereiverwaltungen zugerechnet werden.

Im übrigen siehe „Übertragung der Vor- und Kopfspalten der Erhebungsmuster in das Veröffentlichungsschema“ auf Seite 62 ff.

Bereinigung von Doppelzählungen

Die Anteilbeträge sind im Rechnungsjahr 1950 von den „übrigen Ausgaben“ abgesetzt worden. Sie sind also in der zusammenfassenden Darstellung beider Rechnungen (Tabellengruppe A) in diesen und in den Bruttoausgaben nicht mehr enthalten.

Die Anteilbeträge

der wirtschaftlichen Unternehmen,
des allgemeinen Kapitalvermögens und
des allgemeinen Grundvermögens

werden den Kämmereiverwaltungen zugerechnet. Dadurch erhöht sich der Zuschußbedarf des allgemeinen Kapital- und Grundvermögens um die Summe der Anteilbeträge, ebenso erscheint für die wirtschaftlichen Unternehmen ein Zuschußbedarf in Höhe der Anteilbeträge.

Schuldenaufnahmen bei Gebietskörperschaften sind, wie im Vorjahr, gleich den Zuweisungen vom Land bzw. von Gemeinden und Gemeindeverbänden in die Bereinigung einbezogen.

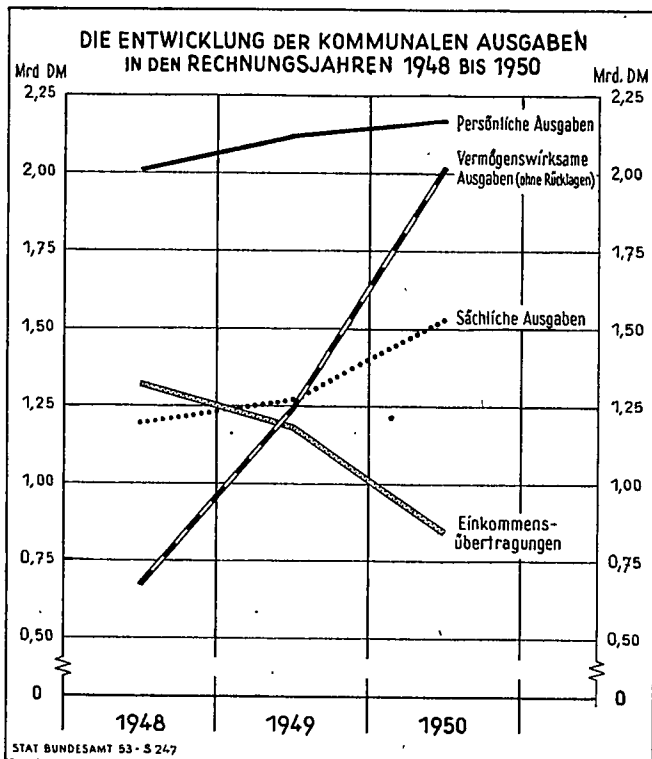
Um die Vergleichbarkeit der finanzstatistischen Ergebnisse für das Rechnungsjahr 1950 mit den Vorjahren herzustellen, wurden die dem Text und den Textübersichten zugrunde liegenden Zahlen für die Rechnungsjahre 1948 und 1949 hinsichtlich der Anteilbeträge methodisch angeglichen. Hieraus ergeben sich die Abweichungen zu den in Band 17 bzw. Band 19 der „Statistik der Bundesrepublik Deutschland“ veröffentlichten Zahlen.

Weitere Hinweise siehe Abschnitt F Begriffserläuterungen.

A. Gesamtbild der kommunalen Finanzen 1950

Wirtschaftlicher Überblick

Die Entwicklung der kommunalen Finanzen in den Jahren 1948 bis 1950 steht im Zeichen einer stark ansteigenden Ausweitung der Investitionstätigkeit. Das Gesamtvolumen der kommunalen Ausgaben¹⁾ ist von 5,5 Mrd. DM im Rechnungsjahr 1948²⁾ auf 6,2 Mrd. DM im Rechnungsjahr 1949 und auf rund 7,0 Mrd. DM im Rechnungsjahr 1950 angestiegen.



Ausgaben in den Rechnungsjahren 1948 und 1950
in vH von 1949 (=100,0)

Ausgaben	1948	1950
Persönliche Ausgaben	94,8	102,5
Sächliche Ausgaben	93,9	120,3
Einkommensübertragungen	111,8	71,6
Vermögenswirksame Ausgaben (ohne Rücklagen)	64,1	163,2
Insgesamt	89,4	113,0

Aus der finanzwirtschaftlichen Gesamtübersicht, die nach dem gleichen Schema — mit geringfügigen methodischen Abweichungen — aufgestellt ist wie für das Jahr 1949, ergibt sich, daß die Entwicklung bei den einzelnen Hauptgruppen kommunaler Ausgaben aber sehr unterschiedlich verlaufen ist. Die erwähnte Ausweitung der vermögenswirksamen Ausgaben ist besonders augenfällig. Dabei ist zu beachten, daß nicht nur die Bauinvestitionen und die Ausgaben für den Erwerb von sonstigem Sachvermögen, die „echte“ volkswirtschaftliche Investitionen darstellen, sondern auch die anderen vermögenswirksamen Ausgaben (Darlehensgewährungen und Grundstücksankäufe) sehr stark gestiegen sind. In entgegengesetzter Richtung verläuft die Entwicklung der Einkommensübertragungen im kommunalen Sektor, die — verursacht durch den Rückgang der Fürsorgeleistungen, auf die später noch eingegangen wird (vgl. Abschnitt B 2) — stark gesunken sind, obwohl die zu dieser Gruppe gehörenden

Zinsausgaben und die Zuweisungen an Zweckverbände und sonstige Körperschaften, die nicht Gebietskörperschaften sind, leicht gestiegen sind.

Kennzeichnend für die Gesamtlage der kommunalen Finanzen ist auch im Rechnungsjahr 1950 die Tatsache, daß „Verwaltung und Betrieb“ mit einem Mehreinnahmesaldo von 1,5 Mrd. DM abschließen, während die Vermögensbewegungskonten Mehrausgaben in Höhe von 1,4 Mrd. DM nachweisen. Die Verrechnungen innerhalb der kommunalen Ebene, also die Zuweisungen zwischen Gemeinden und Gemeindeverbänden und die Erstattungen innerhalb einer Gebietskörperschaft, sowie die Zuführungen an und die Entnahmen aus Rücklagen und Kapitalvermögen, die einer gesonderten Betrachtung bedürfen, sind dabei nicht berücksichtigt. Bei den Rücklagenzuführungen handelt es sich nämlich nur zum Teil um Erneuerungsrücklagen, die als laufender Aufwand im Sinne verbrauchsbedingter Abschreibungen angesprochen werden können; zum Teil sind diese Zuführungen Erweiterungs- und Neubaurücklagen sowie Dotierungen von Fonds für den Gesamthaushalt (allgemeine Ausgleichs- sowie Betriebsmittelrücklage), die — soweit man Vergleiche mit der privaten Wirtschaft überhaupt anstellen kann — zumindest zu einem Teil als Reservenbildung angesprochen werden können. Andererseits darf aus diesen Zahlen keinesfalls der Schluß gezogen werden, daß nunmehr die Gemeinden sich in einer überaus günstigen Finanzposition befänden und ähnlich wie die Privatwirtschaft in der Lage gewesen wären, „über Betrieb“ eine Erweiterung ihrer Anlagen und Einrichtungen zu finanzieren. Es ist deshalb notwendig, die Finanzierung der vermögenswirksamen Ausgaben einer näheren Untersuchung zu unterziehen, wobei die erheblichen finanziellen Zuwendungen, die aus der staatlichen Ebene den Gemeinden zugeflossen sind, gebührend berücksichtigt werden müssen. Die rein formale Unterscheidung nach ordentlichen und außerordentlichen Finanzvorfällen kann dabei vernachlässigt werden, da sie über die tatsächlichen Finanzierungsverhältnisse wenig Aufschluß gibt (vgl. Abschnitt B 2 — Vermögenswirksame Ausgaben).

Die Feststellung der Einkommensübertragungen stößt insofern auf Schwierigkeiten, als in der Finanzstatistik die Fürsorgeleistungen nicht nach offener und geschlossener Fürsorge gegliedert festgestellt werden. Die Ergebnisse der Fürsorgestatistik weisen für das Rechnungsjahr 1950 (ohne Hamburg und Bremen) für die offene Fürsorge 559,5 Mill. DM Ausgaben nach. Als Einkommensübertragung ist aber auch der Teil der Aufwendungen für die geschlossene Fürsorge anzusehen, der von den Gemeinden an private Anstalten und Einrichtungen, d. h. an Krankenhäuser, Heilanstalten usw., deren Träger keine Gebietskörperschaften sind, gezahlt wird. Der ausgewiesene Gesamtbetrag von 700 Mill. DM für Fürsorgeleistungen im Rahmen der Einkommensübertragungen gibt also keine exakt errechenbare, sondern nur eine annäherungsweise geschätzte Größe an.

Auf der Einnahmenseite fällt in den Jahren 1948 bis 1950 das stete Ansteigen der Steuern und steuerähnlichen Einnahmen ins Auge. Auf die Zusammensetzung dieser Einnahmen und die Entwicklung im einzelnen,

¹⁾ Bereinigte Ausgaben (vgl. Übersicht 2). — ²⁾ DM-Abschnitt auf ein volles Jahr hochgerechnet.

1. Finanzwirtschaftliche Gesamtübersicht für die Rechnungsjahre 1948, 1949 und 1950

Gemeinden und Gemeindeverbände insgesamt¹⁾

— Mill. DM —

Ausgaben	1948 ²⁾	1949	1950	Einnahmen	1948 ²⁾	1949	1950
	1	2	3		4	5	6
A. Vermögensunwirksame Rechnungsposten							
I. Verwaltung und Betrieb							
1. Personalausgaben				1. Verwaltungs- u. Betriebseinnahmen			
Gehälter, Vergütungen, Löhne.....	1765,8	1810,8	1846,8	Gebühren, Entgelte, Strafen	675,5	811,8	960,8
Versorgung	240,5	279,8	284,0	Mieten, Pachten	53,9	55,5	59,2
Auf Sachkonten verbuchte Personalkosten	1,7	27,8	40,6	Zuweisungen von Zweckverbänden, Kammern, Versicherungsträgern und dgl.	43,1	61,4	79,2
Summe 1.....	2008,0	2118,4	2171,4	Rückentnahmen der Fürsorge ³⁾ ...	96,5	165,0	168,8
2. Sächliche Verwaltungs- und Zweckausgaben				Übrige Verwaltungs- und Betriebseinnahmen	303,6	249,0	277,5
Unterhaltung und Instandsetzung*)	336,9	287,7	291,7	Summe 1.....	1172,6	1342,7	1545,5
Fürsorgeleistungen, soweit nicht Einkommensübertragung	{ 798,3	{ 911,8	129,4				
	{ 59,1 ³⁾	{ 72,6 ³⁾	1109,7	2. Erträge des Vermögens			
Sonstige				Überschüsse der wirtschaftlichen Unternehmen	128,4	258,5	265,2
Summe 2.....	1194,3	1272,1	1530,8	Erträge des allgemeinen Kapital- und Grundvermögens ⁷⁾	74,6	10,7	31,8
3. Einkommensübertragungen	{ 1190,5	{ 1029,9	700,0	Zinsen	4,8	9,1	24,5
Fürsorgeleistungen	{ 38,4 ³⁾	{ 45,7 ³⁾		Summe 2.....	207,8	278,3	321,5
Zinsen	8,7	11,8	24,3				
Zuweisungen an Zweckverbände, sonstige Körperschaften usw. ...	85,4	95,7	122,9	3. Steuern und steuerähnliche Einnahmen	1898,6	2251,9	2501,4
Summe 3.....	1323,0	1183,1	847,2	4. Erstausstattung	600,7	41,5	— 1,5
4. Zuweisungen an Land	370,7	440,5	505,3	5. Zuweisungen vom Land (Bund) ...	1965,9	2028,1	2098,5
Summe 1 bis 4	4896,0	5014,1	5054,7	Summe A I	5845,6	5942,5	6465,4
Davon ab: Erstattungen an andere Verwaltungszweige ⁴⁾	97,5	118,3	123,6				
Summe A I	4798,5	4895,8	4931,1				
Saldo A I				1948 ²⁾	1949	1950	
Mehreinnahmen				1047,1	1040,7	1534,3	
II. Verrechnungsverkehr innerhalb der gemeindlichen Ebene							
1. Zuweisungen an Gemeinden und Gemeindeverbände	627,0	690,9	694,7	1. Zuweisungen von Gemeinden und Gemeindeverbänden	624,7	682,2	702,6
2. Erstattungen	171,1 ⁵⁾	234,3 ⁶⁾	123,6	2. Erstattungen	171,1	234,3	123,6
Summe A II	798,1	925,2	818,3	Summe A II	795,8	916,5	826,2
Saldo A II				1948 ²⁾	1949	1950	
Mehreinnahmen				—	—	7,9	
Mehrausgaben				2,3	8,7	—	
B. Vermögenswirksame Rechnungsposten							
I. Vermögensbewegung (ohne Rücklagen)							
1. Geldwirtschaft							
Tilgung	19,5	18,0	29,6	Schuldenaufnahmen	62,0	309,4	589,7
Gewährung von Darlehen	31,8	156,2	413,6	Rückflüsse von Darlehen	10,9	16,5	21,5
Summe 1.....	51,3	174,2	443,2	Summe 1.....	72,9	325,9	611,2
2. Güterwirtschaft							
Grundstücksankäufe	13,5	53,9	113,0	Vermögensveräußerung	12,0	43,6	57,3
Bau-Investitionen ⁸⁾	518,3	877,0	1297,8				
Erwerb von sonstigem Sachvermögen	86,6	132,7	166,1	Summe 2.....	12,0	43,6	57,3
Summe 2.....	618,4	1063,6	1576,9	Summe B I	84,9	369,5	668,5
Summe B I	689,7	1237,8	2020,1				
Saldo B I				1948 ²⁾	1949	1950	
Mehrausgaben				584,8	868,3	1351,6	
II. Rücklagen							
Zuführungen an Rücklagen und an Kapitalvermögen	224,7	203,2	206,6	Entnahmen aus Rücklagen und aus Kapitalvermögen	15,0	82,5	136,5
Saldo B II				1948 ²⁾	1949	1950	
Mehrausgaben				209,7	120,7	70,1	

¹⁾ Die in den folgenden Textübersichten und im Tabellenanhang als „Nicht aufgeteilt“ nachgewiesenen Ausgaben und Einnahmen der Gemeinden mit weniger als 3000 Einwohnern sind für die „Finanzwirtschaftliche Gesamtübersicht“ schätzungsweise auf die einzelnen Positionen aufgeteilt. Vgl. „Wichtige Hinweise zur Methode“. — ²⁾ DM-Abschnitt auf ein volles Jahr hochgerechnet. — ³⁾ Abweichung gegenüber Bd. 10 durch Einbeziehung der Erstattungsabgaben. — ⁴⁾ Ohne, ⁵⁾ einschl. Anteilbeträge. — ⁶⁾ Ersatzleistungen von Versicherungsträgern, Unterhaltspflichtigen usw. — ⁷⁾ 1948 und 1949 einschl. Sondervermögen. — ⁸⁾ Ohne auf Sachkonten verbuchte Personalausgaben.

die vornehmlich durch die Gewerbesteuer bestimmt wird, wird im Rahmen der Behandlung der allgemeinen Deckungsmittel noch eingegangen.

Im Zusammenhang mit der gesteigerten Investitionstätigkeit muß auch die starke Erhöhung der Schuldenaufnahmen gesehen werden. Mit einem Zugang im Rechnungsjahr 1950 von 589,7 Mill. DM hat die kommunale Verschuldung am 31. 3. 1951 einen Gesamtbetrag von 1,2 Mrd. DM (einschl. Schulden bei Gebietskörperschaften) erreicht ³⁾.

Rechnungsmäßiger Gesamtabschluß

Die Gemeindefinanzstatistik 1950 hat für alle kommunalen Gebietskörperschaften des Bundesgebietes Bruttoausgaben *) von 7 290,8 Mill. DM ermittelt, denen als spezielle Deckungsmittel der einzelnen Verwaltungszweige 2 153,8 Mill. DM Einnahmen gegenüberstehen. Nach Absetzung der Einnahmen des inneren und äußeren Verrechnungsverkehrs (Erstattungen zwischen den Zweigen der Kammereiverwaltung, Zuweisungen und Darlehen von Gebietskörperschaften) in Höhe von 1 766,3 Mill. DM und unter Berücksichtigung der Mehreinnahmen der außerordentlichen Rechnung von 68,6 Mill. DM ergibt sich als Zuschußbedarf der ordentlichen Rechnung die Summe von 3 439,2 Mill. DM. Der Deckungsbedarf, der sich aus dem Zuschußbedarf durch Absetzung der (um die entsprechenden Ausgaben gekürzten) allgemeinen Finanzzuweisungen und Umlagen von 735,8 Mill. DM errechnet, beträgt 2 703,3 Mill. DM. Er ist mit 265,2 Mill. DM aus Überschüssen der wirtschaftlichen Unternehmen, 31,8 Mill. DM aus Erträgen des allgemeinen Kapital- und

³⁾ Band 53 der „Statistik der Bundesrepublik Deutschland“. — *) „Begriffserläuterungen“ siehe Abschnitt F.

2. Rechnungsmäßige Abschlußübersicht für die Rechnungsjahre 1948, 1949 und 1950
Gemeinden und Gemeindeverbände insgesamt
— Mill. DM —

Ausgaben/Einnahmen	1948 ¹⁾		1949		1950
	Ver- öffent- licht ²⁾	Ver- gleich- bar ³⁾	Ver- öffent- licht ⁴⁾	Ver- gleich- bar ⁵⁾	
	1	2	3	4	
Bruttoausgaben					
Ordentliche Rechnung ⁶⁾ ...	5589,6	5601,9	6014,7	6041,3	6493,4
Außerordentliche Rechnung	201,7	201,7	555,8	555,8	963,3
Zusammen ⁴⁾	5791,2	5729,9	6570,5	6481,1	7290,8
Erstattungen von anderen Ver- waltungszweigen	171,1 ⁷⁾	97,5	227,5 ⁷⁾	111,5	123,6
Reinausgaben	5620,1	5832,4	6343,0	6369,6	7167,2
Zweckgebundene Zuweisungen und Darlehen von Gemein- den (Gv.) ⁸⁾	129,3	129,3	168,1	168,1	179,3
Bereinigte Ausgaben	5490,7	5503,1	6174,9	6201,5	6987,9
Zweckgebundene Zuweisungen und Darlehen vom Land ⁹⁾ ..	1187,5	1187,5	1296,8	1296,8	1463,4
Eigenausgaben (Reiner Finanzbedarf)	4303,3	4315,6	4878,2	4904,8	5524,4
Spezielle Deckungsmittel ¹⁰⁾ ..	1276,6	1276,6	1695,9	1695,9	2153,8
Zuschußbedarf der o. R. und Mehreinnahmen der ao. R. .	3026,7	3039,0	3182,3	3208,9	3370,6
Davon:					
Mehreinnahmen der ao. R. .	10,5	10,5	33,0	33,0	68,6
Zuschußbedarf der o. R. .	3037,2	3049,5	3215,3	3241,9	3439,2
Allgemeine Deckungsmittel ...	3409,0	3421,3	3295,8	3322,4	3532,7
Rücklagen für den Gesamt- haushalt (Saldo)	132,2	132,2	64,5	64,5	41,7
Mehreinnahmen der o. R. ...	239,6	239,6	16,0	16,0	51,8
Mehreinnahmen der ao. R. ...	10,5	10,5	33,0	33,0	68,6
Mehreinnahmen zusammen ..	250,1	250,1	49,0	49,0	120,4

¹⁾ Auf ein volles Jahr hochgerechnet. — ²⁾ Band 17. — ³⁾ Vgl. „Wichtige Hinweise zur Methode“. — ⁴⁾ Band 19. — ⁵⁾ Einschl. der Anteilbeträge an die ao. Rechnung und — für 1950 und 1949 — der ao. Ausgaben der Gemeinden mit weniger als 3000 Einwohnern. — ⁶⁾ Ohne die Anteilbeträge an die ao. Rechnung. — ⁷⁾ Einschl. Anteilbeträge an die ao. Rechnung. — ⁸⁾ 1948 ohne, ⁹⁾ 1948 einschl. Schuldenaufnahmen bei Gebietskörperschaften.

Grundvermögens und 2 501,4 Mill. DM aus Steuern und steuerähnlichen Einnahmen — zusammen 2 798,4 Mill. DM — finanziert worden.

Ohne Einbeziehung der Überschüsse oder Fehlbeträge der Vorjahre haben also die Gemeinden und Gemeindeverbände das Rechnungsjahr 1950 in der Gesamtsumme der ordentlichen und außerordentlichen Rechnung mit einem Überschuß der Einnahmen über die Ausgaben in Höhe von 120,4 Mill. DM abgeschlossen. Dieser Überschuß ergibt sich, nachdem vorweg 41,7 Mill. DM „netto“ (Zuführungen abzüglich Entnahmen) den Rücklagen für den Gesamthaushalt, 19,7 Mill. DM den Rücklagen der Verwaltungszweige und weitere 8,7 Mill. DM dem allgemeinen Kapitalvermögen zugeführt worden sind.

3. Zusammenfassung von Rücklagenbildung und Rechnungsüberschüssen nach Ländern und Art der Gebietskörperschaften/Größenklassen
— Mill. DM —

Land Art der Gebiets- körperschaften/ Größenklasse	Zuführungen an			Be- stände der außer- ordent- lichen Rech- nung	Ab- schluß der ordent- lichen Rech- nung	„Re- ser- ven“ zu- sam- men	Da- gegen 1949
	Rücklagen		allge- meines Kapi- tal- ver- mögen				
	für den Gesamt- haushalt	für Käm- merel- ver- waltung- en ¹⁾					
	1	2	3	4	5	6	7
Schleswig-Holstein	1,5	— 0,5	0,9	— 0,0	— 1,0	0,8	1,4
Niedersachsen	7,2	— 0,9	1,5	2,1	— 1,6	8,3	29,4
Nordrhein- Westfalen	10,1	5,8	1,3	49,5	36,0	102,8	12,9
Hessen	6,1	4,7	0,3	0,8	1,6	13,5	12,9
Rheinland-Pfalz ...	0,9	1,7	0,0	— 1,1	0,1	1,5	4,4
Württemberg- Baden	0,5	2,9	0,8	1,5	— 3,2	2,4	51,1
Baden	0,9	2,4	0,7	2,2	4,3	10,6	10,9
Württemberg- Hohenzollern	1,1	0,8	0,0	3,4	0,4	6,3	9,9
Bayern (ohne Lindau)	13,3	2,6	2,5	10,2	15,0	43,7	21,8
Lindau	0,1	0,3	0,0	0,1	0,1	0,5	1,2
Bundesgebiet	41,7	19,7	8,7	68,6	51,8	190,4	—
Dagegen 1949	64,5	38,9	17,3	33,0	16,0	—	169,7 ²⁾
1950 entfallen auf:							
Stadtkreise	12,9	9,8	4,5	44,5	36,2	107,8	59,7
Kreisangehörige Ge- meinden u. Ämter	20,2	0,1	3,5	19,1	3,4	40,1	89,3
Davon:							
Gemeinden mit 10000 und mehr Einw.	5,1	— 2,8	2,1	15,0	3,4	23,4	21,3
3000 bis unter 10000 Einw. ..	5,0	1,3	1,3	3,8	— 4,2	7,2	16,2
weniger als 3000 Einw.	9,9	1,5	.	.	3,8	15,1	52,5
Ämter	0,2	0,1	0,1	— 0,3	0,3	0,5	— 0,7
Landkreise	7,8	8,0	0,6	5,5	13,0	34,9	17,1
Bezirksverbände ..	0,9	1,9	0,1	— 0,4	— 0,8	1,6	3,5

¹⁾ Einschl. allg. Grundvermögen. — ²⁾ In der Gliederung dieses Betrages nach Ländern sind 13,8 Mill. DM Rücklagenbildung der Gemeinden mit weniger als 3000 Einwohnern nicht enthalten.

Den Bruttoausgaben der ordentlichen Rechnung in Höhe von 6 493,4 Mill. DM stehen als Bruttoeinnahmen 3 054,2 Mill. DM, aus allgemeinen Deckungsmitteln 3 491,0 Mill. DM gegenüber, so daß die ordentliche Rechnung für sich betrachtet mit Mehreinnahmen von 51,8 Mill. DM abschließt.

Der Nettoüberschuß von 51,8 Mill. DM, die Vermehrung der Rücklagen und der Bestände des Kapitalvermögens (206,6 Mill. DM Zuführungen, abzüglich 136,5 Mill. DM Entnahmen) und die (nominellen) Mehreinnahmen des außerordentlichen Haushalts von 68,6 Mill. DM (im wesentlichen nicht verbrauchte Anleihemittel) ergeben zusammen rein rechnungsmäßig einen Betrag von 190,4 Mill. DM, der zur Verwendung in späteren Rechnungsjahren zur Verfügung steht.

In regionaler Hinsicht sind auch bei den Rechnungsabschlüssen der kommunalen Gebietskörperschaften für das Rechnungsjahr 1950 bemerkenswerte Unterschiede festzustellen. Der rechnungsmäßige Ist-Überschuß, einschließlich der den Rücklagen und dem allgemeinen Kapitalvermögen zugeführten Beträge, ist dem absoluten Betrag nach am höchsten in Nordrhein-Westfalen und Bayern.

In der Höhe des Ist-Abschlusses bestehen auch Unterschiede zwischen den einzelnen Arten der Gebietskörperschaften und den einzelnen Größenklassen. Bei den Stadtkreisen sind für die ordentliche Haushaltsrechnung des Jahres 1950 die Überschüsse mit 36,2 Mill. DM ausgewiesen, während im Vorjahr ein Fehlbetrag von 9,0 Mill. DM festgestellt wurde. Die kreisangehörigen Gemeinden und Ämter schließen insge-

samt in der ordentlichen Rechnung mit einem Überschuß von 3,4 Mill. DM ab. Die Gemeinden mit weniger als 3 000 Einwohnern weisen — nachdem 9,9 Mill. DM den Rücklagen für den Gesamthaushalt zugeführt sind — als nominellen Überschuß einen Betrag von 3,8 Mill. DM aus.

Die Bildung von „Reserven“ war am höchsten bei den Stadtkreisen, die an dem mit 190,4 Mill. DM festgestellten Gesamtbetrag mit 107,8 Mill. DM beteiligt sind.

Aus diesen Zahlen können, da sie nur den formalen Abschluß eines Rechnungsjahres wiedergeben, nur bedingt Schlüsse auf die finanzielle Gesamtlage der Gemeinden und Gemeindeverbände gezogen werden; sie sagen nichts aus über einen Ausgaben-„Bedarf“ und über den Ausschöpfungsgrad der Einnahmequellen.

B. Ausgaben und Einnahmen der Kämmereiverwaltungen

1. Ausgaben und Zuschußbedarf

Bruttoausgaben

Die Bruttoausgaben der Gemeinden und Gemeindeverbände belaufen sich für das Rechnungsjahr 1950 in der ordentlichen und außerordentlichen Rechnung zusammen auf 7 290,8 Mill. DM. Das bedeutet gegenüber dem — auf ein ganzes Rechnungsjahr hochgerechneten — Jahr 1948 eine Zunahme um 1 560,9 Mill. DM (=27,2 vH) und gegenüber dem Rechnungsjahr 1949 eine Steigerung um 809,7 Mill. DM (=12,5 vH). Diese Bruttoausgaben enthalten noch sämtliche Doppelzahlungen des inneren und äußeren Verrechnungsverkehrs, mit Ausnahme der Anteilbeträge der ordentlichen an die außerordentliche Rechnung, die bei Zusammenfassung der beiden Rechnungen im Jahre 1950 vorweg abgesetzt sind (zum Vergleich mit den beiden Vorjahren auch bei diesen hier bereinigt). Über Aufgaben- und Lastenverteilung sagen die Bruttoausgaben nichts aus, sie geben aber Aufschluß über den Anteil der einzelnen Ausgabearten am Gesamtaufwand der einzelnen Verwaltungszweige.

Im Zuge einer allgemeinen Steigerung der persönlichen und sächlichen Ausgaben, vor allem der Investi-

tionsausgaben, liegen die Bruttoausgaben nicht nur insgesamt, sondern auch bei den einzelnen Verwaltungszweigen durchweg höher als 1949. Eine Ausnahme macht der Einzelplan 1 „Öffentliche Sicherheit und Ordnung“ und der Einzelplan 4 „Fürsorge und Jugendhilfe“. Der Ausgabenrückgang bei dem Einzelplan 1 ergibt sich im wesentlichen durch einen veränderten buchmäßigen Nachweis der Ausgaben der Stadtkreispolizei in Nordrhein-Westfalen, die ab 1950 in der Rechnung des Landes, statt in der Gemeinderechnung erfaßt werden. Beim Einzelplan 4 ist die Ausgaben-senkung vor allem eine Folge der allgemeinen Rentenerhöhungen (die auf die im Einzelfall im Rahmen der Fürsorgerichtsätze zu gewährenden Unterstützung anzurechnen sind) und der in vollem Umfang angelauten Soforthilfe.

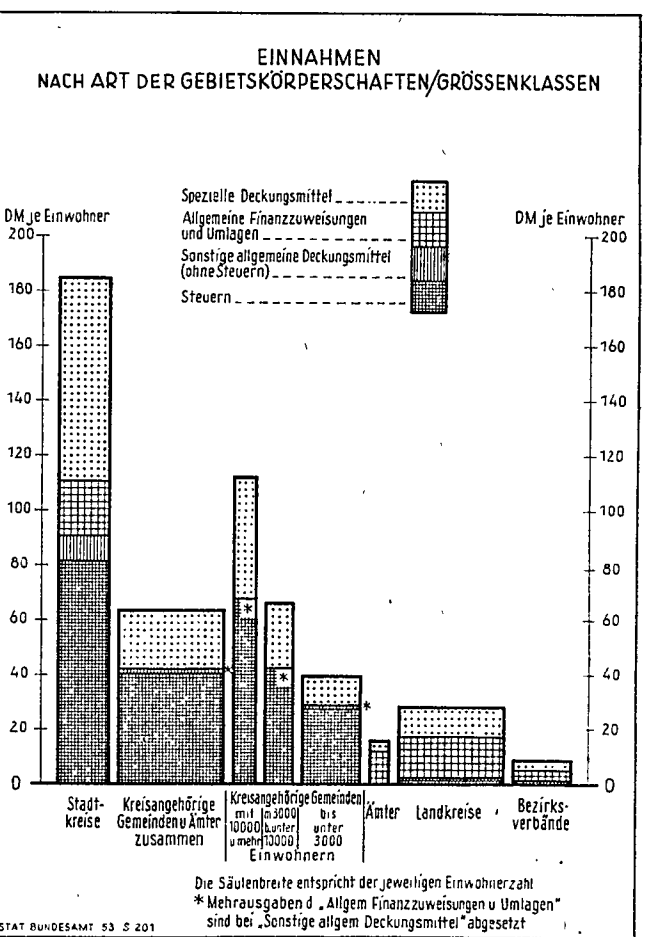
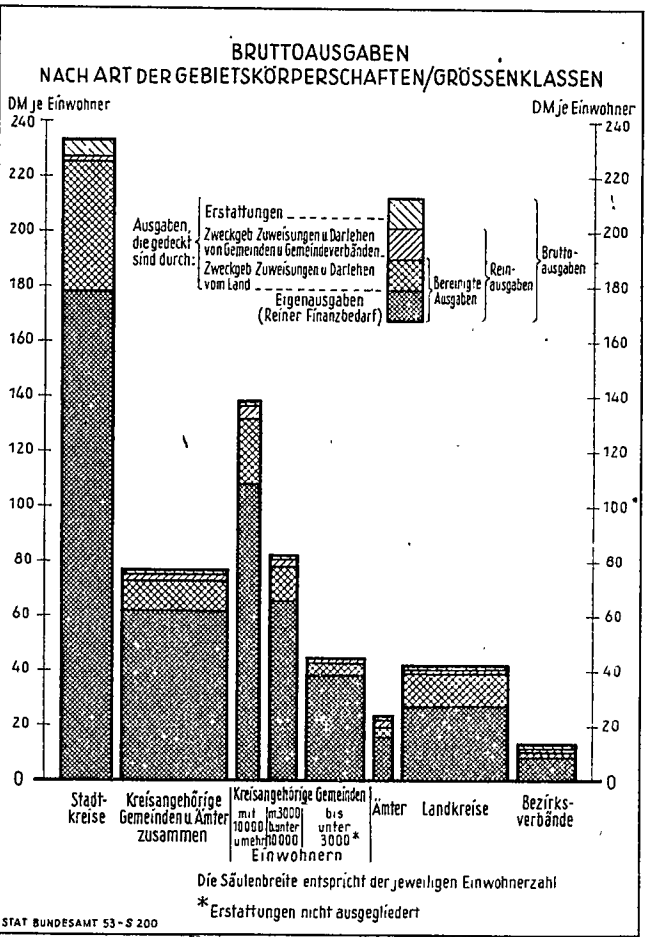
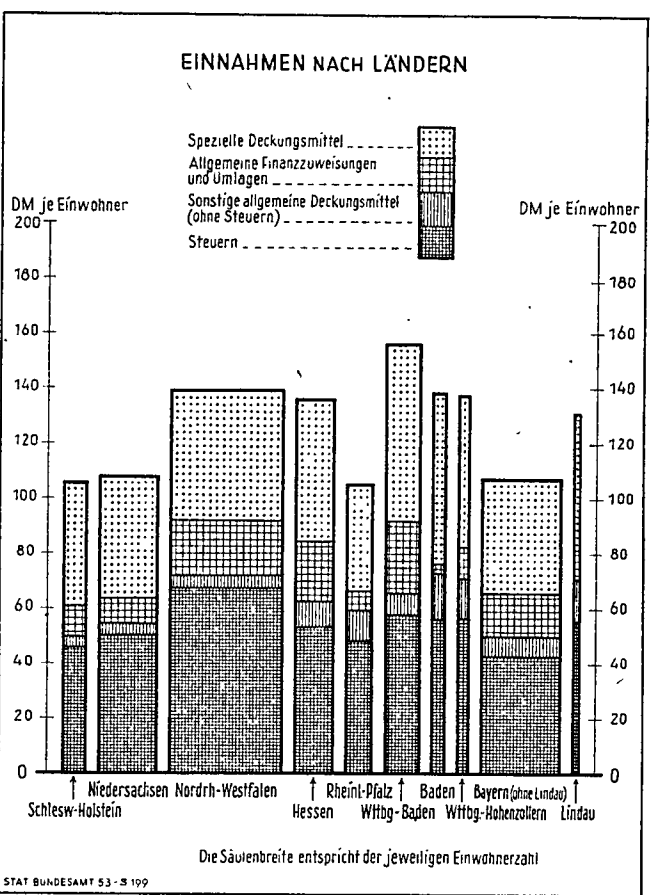
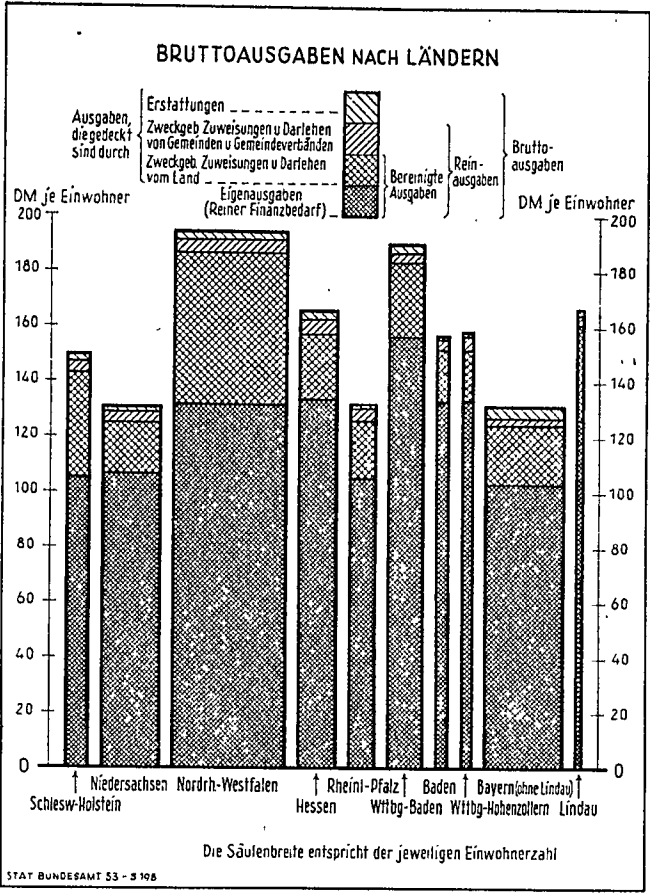
Bereinigte Ausgaben

Mit einem Gesamtbetrag von 6 987,9 Mill. DM sind die bereinigten Ausgaben gegenüber dem Vorjahr um 786,3 Mill. DM (=12,7 vH) und gegenüber 1948 um 1 484,8 Mill. DM (27,0 vH) gestiegen. Diese dem Ansteigen der Bruttoausgaben parallel laufende Entwick-

4. Bereinigte Ausgaben, Eigenausgaben und Zuschußbedarf (der ordentlichen Rechnung) nach Verwaltungszweigen

Verwaltungszweig	Bereinigte Ausgaben				Eigenausgaben				Zuschußbedarf der ordentlichen Rechnung					
	1948 ¹⁾		1949		1950		vH der Gesamtsumme	vH der Gesamtsumme	1948 ¹⁾		1949		1950	
	Mill. DM			vH der Gesamtsumme	Mill. DM				Mill. DM			vH der Gesamtsumme		
	1	2	3		4	5			6	7	8		9	10
0 Allgemeine Verwaltung	551,6	529,1	567,6	8,1	513,7	486,7	522,4	9,5	440,0	424,0	458,7	13,3		
1 Öffentliche Sicherheit und Ordnung	232,4	340,1	317,4	4,5	138,0	240,8	253,8	4,6	129,1	199,3	213,9	6,2		
2 Schulen	653,7	833,8	1032,4	14,8	585,3	688,7	827,6	15,0	485,5	569,2	657,3	19,1		
Darunter: Volksschulen	318,8	437,0	560,9	8,0	290,6	353,4	446,6	8,1	267,3	316,7	368,9	10,7		
3 Kultur	145,5	163,1	191,1	2,7	139,6	149,5	171,8	3,1	103,7	112,8	123,6	3,6		
4 Fürsorge und Jugendhilfe	1499,1	1454,5	1227,2	17,6	778,2	868,3	831,0	15,0	567,1	585,0	542,4	15,8		
Darunter: Kriegsfolgenhilfe ²⁾	867,2	766,7	525,1	7,5	184,1	212,3	168,6	3,1	113,7	90,5	47,2	1,4		
5 Gesundheits- und Jugendpflege	513,0	577,9	659,1	9,4	493,4	548,1	623,7	11,3	174,2	163,8	185,9	5,4		
6 Bau- und Wohnungswesen	792,0	1045,4	1562,0	22,4	635,7	820,4	1012,8	18,3	534,9	618,6	678,6	19,7		
Darunter: Wohnungsbau	70,6	233,8	586,7	8,4	49,9	190,0	253,7	4,7	37,1	103,0	101,2	2,9		
Straßen, Wege, Brücken und sonstiger Tiefbau	290,1	510,5	648,0	9,3	221,6	335,0	493,8	8,9	190,1	315,9	371,9	10,8		
7 Öffentliche Einrichtungen, Wirtschaftsförderung	814,0	801,0	872,6	12,5	733,2	717,3	804,8	14,6	331,0	344,3	341,4	9,9		
Darunter: Öffentliche Einrichtungen	431,8 ³⁾	553,2	754,6	10,8	415,9 ³⁾	515,3	694,6	12,6	170,4 ³⁾	202,5	276,4	8,0		
Aus 8 und 9														
Den Kämmereiverwaltungen zugerechnete Finanzvorfälle für das Erwerbsvermögen ⁴⁾ ..	134,7	232,6	355,5	5,1	132,2	213,2	276,5	5,0	91,0	76,9	70,9	2,1		
Aus 9														
Finanz- und Steuerverwaltung ⁵⁾	167,0	173,9	202,9	2,9	166,4	171,9	200,1	3,6	143,1	147,5	166,6	4,8		
Kämmereiverwaltungen zusammen ⁴⁾	5503,0	6201,5	6987,9	100,0	4315,6	4004,8	5524,4	100,0	3049,5	3241,9	3430,2	100,0		

¹⁾ Auf ein volles Jahr hochgerechnet. — ²⁾ Einschl. Einrichtungen der Kriegsfolgenhilfe. — ³⁾ Nur Gemeinden mit 10 000 und mehr Einwohnern. — ⁴⁾ Vgl. „Wichtige Hinweise zur Methode“. — ⁵⁾ Einschl. nicht aufteilbarer Schuldendienst.



lung gilt nicht nur für die Gesamtsumme der bereinigten Ausgaben, sondern auch für die einzelnen Aufgabengebiete und ebenso für die verschiedenen Arten kommunaler Gebietskörperschaften. Relativ am stärksten ist die Steigerung gegenüber dem Vorjahr bei den Gemeinden mit 3 000 bis unter 10 000 Einwohnern (17,4 vH) und bei den Gemeinden mit weniger als

3 000 Einwohnern (17,1 vH). Bei den Stadtkreisen beträgt die Steigerung 15,1 vH und bei den kreisangehörigen Gemeinden mit 10 000 und mehr Einwohnern 17,2 vH. Bei den Landkreisen hat sich die schon im Vorjahre beobachtete rückläufige Tendenz fortgesetzt; hier sind die bereinigten Ausgaben um rund 1,5 vH gegenüber dem Vorjahre gesunken.

5. Bereinigte Ausgaben nach Ländern und Einzelplänen

Gemeinden und Gemeindeverbände im Land:	0	1	2	3	4		5	6	7	Aus 9	Aus 8 u. 9	Ge- sam- summe	Da- gegen 1949 ²⁾
	Allge- meine Ver- waltung	Öffent- liche Sicher- heit und Ordnung	Schulen	Kultur	Für- sorge und Jugend- hilfe (ohne Kriegs- folgen- hilfe)	Kriegs- folgen- hilfe	Gesund- heits- und Jugend- pflege	Bau- und Wohn- nungs- wesen	Öffent- liche Ein- rich- tungen, Wirt- schafts- förder- ung	Finanz- und Steuer- ver- wal- tung ¹⁾	Erwerbs- vermögen (soweit den Käm- merer- verwal- tungen zuge- rechnet)		
Mill. DM													
Schleswig-Holstein	31,4	18,1	71,7	8,5	45,2	36,2	46,5	49,5	35,8	8,4	19,4	370,7	357,5
Niedersachsen	70,6	41,5	154,4	15,1	84,7	78,3	105,6	161,3	88,0	22,0	27,3	848,7	792,7
Nordrhein-Westfalen	165,2	99,3	395,3	70,5	253,2	121,3	165,5	684,5	295,1	68,4	136,3	2463,4	2036,8
Hessen	56,9	38,7	75,5	22,9	67,6	49,4	80,0	144,7	91,3	23,2	29,2	679,4	608,6
Rheinland-Pfalz	42,0	13,0	38,7	9,3	40,0	27,3	25,7	94,7	54,4	16,6	16,2	378,1	335,4
Württemberg-Baden	61,7	41,7	110,9	13,2	68,4	38,2	77,9	132,8	102,5	18,8	50,5	716,6	661,6
Baden	22,8	2,7	16,2	8,5	21,9	11,7	16,2	45,3	30,9	7,7	19,5	203,5	163,7
Württemberg-Hohenzollern	17,8	1,2	26,6	2,5	17,0	10,0	18,1	42,8	26,7	4,7	12,1	179,6	142,6
Bayern (ohne Lindau)	98,3	60,7	141,8	30,7	129,3	126,6	122,8	204,9	146,3	32,8	44,1	1138,4	1092,8
Lindau	0,9	0,3	1,3	0,8	0,8	0,4	0,8	1,5	1,5	0,3	0,8	9,4	9,8
Bundesgebiet	567,6	317,4	1032,4	191,1	728,1	499,1	659,1	1562,0	872,6	202,9	355,5	6987,9	—
Dagegen 1949	529,1	340,1	833,8	163,1	709,3	745,2	577,9	1045,4	801,0	173,9	282,6 ²⁾	—	6201,5
DM je Einwohner													
Schleswig-Holstein	12,09	6,99	27,64	3,27	17,43	13,93	17,91	19,06	13,81	3,22	7,50	142,86	132,70
Niedersachsen	10,39	6,11	22,71	2,22	12,46	11,51	15,53	23,73	12,95	3,23	4,01	124,86	115,40
Nordrhein-Westfalen	12,52	7,52	29,95	6,03	19,18	9,19	12,54	51,87	22,37	5,18	10,33	186,68	157,35
Hessen	13,17	8,95	17,47	5,30	15,64	11,41	18,51	33,46	21,11	5,37	6,76	157,14	141,73
Rheinland-Pfalz	13,99	4,34	12,88	3,09	13,31	9,09	8,55	31,52	18,12	5,52	5,40	125,82	116,11
Württemberg-Baden	15,78	10,68	28,38	3,37	17,50	9,77	19,94	33,99	26,23	4,82	12,91	183,37	171,54
Baden	17,06	2,04	12,12	6,36	16,37	8,70	12,12	33,80	23,10	5,77	14,59	152,05	127,70
Württemberg-Hohenzollern	15,02	1,01	22,50	2,14	14,35	8,42	15,28	36,19	22,60	3,99	10,22	151,72	126,51
Bayern (ohne Lindau)	10,77	6,65	15,53	3,37	14,17	13,87	13,46	22,46	16,03	3,60	4,83	124,74	118,57
Lindau	14,79	5,90	22,11	14,35	13,86	6,59	13,43	26,46	24,99	4,66	14,17	161,33	178,01
Bundesgebiet	12,47	6,97	22,67	4,20	15,99	10,96	14,48	34,31	19,17	4,46	7,81	153,47	—
Dagegen 1949	11,70	7,52	18,43	3,61	15,68	16,48	12,78	23,11	17,71	3,84	6,25	—	137,12

¹⁾ Einschl. nicht aufteilbarer Schuldendienst. — ²⁾ Vgl. „Wichtige Hinweise zur Methode“.

6. Bereinigte Ausgaben nach Art der Gebietskörperschaften / Größenklassen und Einzelplänen

Art der Gebietskörperschaften / Größenklasse	0	1	2	3	4		5	6	7	Aus 9	Aus 8 u. 9	Gesamtsumme	Dagegen 1949 ²⁾	
	Allgemeine Verwaltung	Öffentliche Sicherheit und Ordnung	Schulen	Kultur	Fürsorge und Jugend- hilfe (ohne Kriegs- folgen- hilfe)	Kriegs- folgen- hilfe	Gesund- heits- und Jugend- pflege	Bau- und Wohn- nungs- wesen	Öffent- liche Ein- rich- tungen, Wirt- schafts- förder- ung	Finanz- und Steuer- ver- wal- tung ¹⁾	Erwerbs- vermögen (soweit den Käm- merer- verwal- tungen zuge- rechnet)			
					1	2								3
Mill. DM														
Stadtkreise	198,0	200,7	432,4	154,9	365,5	113,8	338,7	704,4	517,8	88,4	216,9	3331,3	2894,0	
Kreisangehörige Gemeinden u. Ämter ..	279,1	52,3	481,4	30,8	116,5	80,9	124,8	566,5	311,6	93,3	121,8	2259,0	1918,8	
Davon: Gemeinden mit														
10000 und mehr Einw.	55,7	24,6	167,2	9,8	59,2	35,2	72,5	205,9	112,5	29,6	51,4	823,6	702,8	
3000 bis unter 10000 Einw.	69,1	15,5	127,2	10,1	27,4	15,8	33,7	160,4	78,5	22,8	45,9	606,5	516,7	
weniger als 3000 Einw.	122,4	6,6	184,2	10,8	19,5	10,6	16,9	187,6	117,0	25,2	23,4	724,2	618,5	
Ämter	31,8	5,6	2,8	0,1	10,4	19,2	1,8	12,5	3,6	15,7	1,1	104,7	80,8	
Landkreise	89,4	64,5	90,0	3,6	197,1	274,3	164,2	259,1	36,4	19,9	14,9	1213,4	1231,7	
Bezirksverbände	1,2	0,0	28,6	1,7	49,0	30,1	31,3	32,1	6,8	1,3	2,0	184,1	157,0	
Gemeinden und Gemeinde- verbände insgesamt	567,6	317,4	1032,4	191,1	728,1	499,1	659,1	1562,0	872,6	202,0	355,5	6987,9	6201,5	
DM je Einwohner														
Stadtkreise	13,40	13,58	29,27	10,49	24,74	7,70	22,93	47,68	35,05	5,98	14,68	225,52	202,29	
Kreisangehörige Gemeinden u. Ämter ..	9,07	1,70	15,65	1,00	3,79	2,63	4,06	18,42	10,13	3,03	3,96	73,44	62,06	
Davon: Gemeinden mit														
10000 und mehr Einw.	8,91	3,94	26,76	1,56	9,48	5,63	11,60	32,95	18,01	4,73	8,22	131,79	113,44	
3000 bis unter 10000 Einw.	8,96	2,01	16,49	1,31	3,55	2,05	4,36	20,79	10,17	2,95	5,95	78,59	66,99	
weniger als 3000 Einw.	7,29	0,39	10,97	0,64	1,16	0,63	1,01	11,17	6,97	1,50	1,39	43,12	36,36	
Ämter	6,01	1,05	0,52	0,03	1,96	3,63	0,34	2,37	0,68	2,97	0,21	19,75	15,09	
Landkreise	2,91	2,10	2,92	0,12	6,41	8,92	5,34	8,42	1,18	0,65	0,48	39,45	39,83	
Bezirksverbände	0,07	0,00	1,71	0,10	2,92	1,79	1,86	1,91	0,41	0,08	0,12	10,97	9,40	
Gemeinden und Gemeinde- verbände insgesamt	12,47	6,97	22,67	4,20	15,99	10,96	14,48	34,31	19,17	4,46	7,81	153,47	137,12	

¹⁾ Einschl. nicht aufteilbarer Schuldendienst. — ²⁾ Vgl. „Wichtige Hinweise zur Methode“.

Eine Gegenüberstellung der bereinigten Ausgaben nach Art der Gebietskörperschaften/Größenklassen zeigt das unterschiedliche Gewicht der einzelnen Aufgabengebiete bei den verschiedenen kommunalen Verwaltungsformen oder -stufen. Der gegenüber den Vorjahren festzustellende Rückgang in der Höhe des Anteils der allgemeinen Verwaltung am Gesamthaushalt ist — insbesondere bei den Stadtkreisen — auf den teilweisen Abbau der mit allgemeinen Kriegsfolgeaufgaben betrauten kommunalen Dienststellen bzw. deren Verlagerung in die staatliche Verwaltung zurückzu-

führen. Die Ausgaben auf dem Gebiete des öffentlichen Schulwesens haben bei allen Größenklassen einen höheren Anteil am Gesamthaushalt als in den Vorjahren. Die Fürsorge und Jugendhilfe ohne die Kriegsfolgehilfe zeigt hinsichtlich ihrer absoluten Höhe und ihres relativen Anteils am Gesamthaushalt gegenüber dem Vorjahr keine wesentliche Veränderung. Dagegen hat sich der Rückgang der Kriegsfolgehilfe (um 246,1 Mill. DM) beträchtlich ausgewirkt. Eine stärkere Steigerung zeigt der Anteil des Bau- und Wohnungswesens (um 516,6 Mill. DM).

7. Bereinigte Ausgaben, Eigenausgaben und Zuschußbedarf (der ordentlichen Rechnung) nach Verwaltungszweigen und Art der Gebietskörperschaften

Verwaltungszweig	Bereinigte Ausgaben				Eigenausgaben				Zuschußbedarf (der ordentlichen Rechnung)			
	Stadtkreise		Landkreise, Ämter, kreisangehörige Gemeinden		Stadtkreise		Landkreise, Ämter, kreisangehörige Gemeinden		Stadtkreise		Landkreise, Ämter, kreisangehörige Gemeinden	
	Mill. DM	vH des Gesamt- betrages	Mill. DM	vH des Gesamt- betrages	Mill. DM	vH des Gesamt- betrages	Mill. DM	vH des Gesamt- betrages	Mill. DM	vH des Gesamt- betrages	Mill. DM	vH des Gesamt- betrages
	1	2	3	4	5	6	7	8	9	10	11	12
0 Allgemeine Verwaltung	198,0	5,9	368,5	10,6	172,3	6,5	348,9	12,7	150,0	9,5	307,7	17,4
1 Öffentliche Sicherheit und Ordnung	200,7	6,0	116,7	3,4	151,7	5,8	102,2	3,7	129,0	8,1	84,8	4,8
2 Schulen	432,4	13,0	571,3	16,5	336,4	12,8	403,3	16,9	277,9	17,5	353,1	19,9
Darunter: Volks- schulen	169,0	5,1	367,7	10,6	123,9	4,7	298,7	10,9	113,7	7,2	231,3	13,1
3 Kultur	154,9	4,7	34,4	1,0	136,5	5,2	33,5	1,2	99,5	6,3	22,4	1,3
4 Fürsorge und Jugend- hilfe	479,3	14,4	668,9	19,3	377,2	14,3	395,3	14,4	273,7	17,2	233,0	13,2
Darunter: Kriegs- folgehilfe ¹⁾	121,8	3,7	371,6	10,7	39,8	1,5	114,7	4,2	11,6	0,7	31,6	1,8
5 Gesundheits- und Jugendpflege	338,7	10,2	289,1	8,3	319,1	12,1	273,9	10,0	108,0	6,8	74,5	4,2
6 Bau- und Wohnungs- wesen	704,4	21,1	825,5	23,8	412,8	15,7	585,9	21,3	273,5	17,2	396,8	22,4
Darunter: Wohnungsbau ...	258,8	7,8	326,9	9,4	74,9	2,8	182,9	6,7	32,2	2,0	68,7	3,9
Straßen, Wege, Brücken und sonst. Tiefbau ..	239,1	7,2	331,1	11,0	177,8	6,8	306,2	11,1	117,2	7,4	249,8	14,1
7 Öffentliche Einrich- tungen, Wirtschafts- förderung	517,8	15,5	348,0	10,0	477,2	18,1	320,7	11,7	171,9	10,8	165,1	9,3
Darunter: Öffentliche Einrichtungen ...	490,6	14,7	263,0	7,6	453,3	17,2	240,4	8,8	154,4	9,7	122,1	6,9
Aus 8 und 9 Den Kammereiverwal- tungen zugerechnete Finanzvorfälle für das Erwerbsvermögen ...	216,9	6,5	136,7	3,9	163,5	6,2	111,0	4,0	33,0	2,1	37,2	2,1
Aus 9 Finanz- und Steuer- verwaltung ²⁾	88,4	2,7	113,2	3,3	86,6	3,3	112,2	4,1	70,6	4,4	95,3	5,4
Gesamtsumme	3331,3	100,0	3472,4	100,0	2633,4	100,0	2746,9	100,0	1537,2	100,0	1770,0	100,0

¹⁾ Einschl. Einrichtungen der Kriegsfolgehilfe. — ²⁾ Einschl. nicht aufteilbarer Schuldendienst.

Eine ergänzende Übersicht zeigt das unterschiedliche Gewicht der einzelnen Aufgabengebiete bei den Stadtkreisen einerseits und bei den Landkreisen einschließ-

lich ihrer kreisangehörigen Gemeinden (in Nordrhein-Westfalen, Schleswig-Holstein und Rheinland-Pfalz außerdem einschließlich der Ämter) andererseits.

8. Bereinigte Ausgaben der Verwaltungszweige, die unmittelbar erkennbare Kriegsfolgeaufgaben erfüllen, nach Art der Gebietskörperschaften/Größenklassen — Mill. DM —

Art der Gebietskörperschaften/ Größenklasse	Aus Einzelplan									Ins- gesamt	Dagegen 1949
	0	4				6			7		
	Dienst- stellen für allgemeine Kriegs- folgen	Kriegs- folgen- hilfe	Einrich- tungen der Kriegs- folgen- hilfe	Sofort- hilfe- amt	Zu- sammen	Wohn- raum- bewirt- schaftung und Woh- nungs- aufsicht	Trümmer- beseiti- gung und -ver- wertung	Zu- sammen	Er- nährungs- und Wirt- schafts- amt		
	1	2	3	4	5	6	7	8	9		
Stadtkreise	16,7	113,8	9,0	13,0	135,9	29,6	72,5	102,1	4,1	258,8	349,1
Kreisangehörige Gemeinden u. Ämter	1,3	80,9	2,0	1,3	84,2	7,3	4,8	12,1	0,6	98,2	161,8
Davon: Gemeinden mit											
10000 und mehr Einw.	1,3	35,2	2,0	1,3	38,4	7,3	4,8	12,1	0,3	62,2	84,7
3000 bis unter 10000 Einw.	—	15,8	—	—	15,8	—	—	—	0,2	16,0	41,7
weniger als 3000 Einw.	—	10,6	—	—	10,6	—	—	—	—	10,6	27,3
Ämter	—	19,2	—	—	19,2	—	—	—	0,2	19,4	8,0
Landkreise	10,6	274,3	14,4	14,5	303,2	9,3	0,1	9,4	2,7	325,9	509,6
Bezirksverbände	—	30,1	0,6	—	30,7	—	—	—	—	30,7	21,8
Gemeinden und Gemeinde- verbände insgesamt	28,7	499,1	26,0	28,8	553,9	46,2	77,4	123,6	7,4	713,6	—
Dagegen 1949	33,2	745,2	21,5	14,4	781,1	40,7	77,7	124,4	103,6	—	1042,3

9. Bereinigte Ausgaben der Verwaltungszweige, die unmittelbar erkennbare Kriegsfolgeaufgaben erfüllen, nach Ländern

— Mill. DM —

Gemeinden und Gemeindeverbände im Land:	Aus Einzelplan									Ins-gesamt	Dagegen 1949
	0	4				6			7		
	Dienststellen für allgemeine Kriegsfolgen	Kriegsfolgenhilfe	Einrichtungen der Kriegsfolgenhilfe	Soforthilfeamt	Zusammen	Wohnraum-bewirtschaftung und Wohnungsaufsicht	Trümmer-beseitigung und -wertung	Zusammen	Ernährungs- und Wirtschaftsamt		
	1	2	3	4	5	6	7	8	9		
Schleswig-Holstein	1,7	36,2	6,1	1,7	43,9	2,6	1,2	3,8	0,3	49,5	71,9
Niedersachsen	4,8	78,3	7,5	4,7	90,4	7,9	3,5	11,4	2,0	108,6	177,6
Nordrhein-Westfalen	12,7	121,3	2,3	7,2	130,8	14,2	37,5	51,7	1,8	196,9	312,5
Hessen	1,6	49,4	0,0	2,7	52,1	4,7	8,5	13,2	0,7	67,6	93,1
Rheinland-Pfalz	2,7	27,3	1,4	1,7	30,3	1,7	0,5	2,2	0,1	35,5	32,0
Württemberg-Baden	1,9	38,2	3,4	2,9	44,5	4,1	14,2	18,3	0,8	65,4	83,2
Baden	2,4	11,7	1,6	0,7	13,9	0,6	0,6	1,2	0,2	17,7	18,3
Württemberg-Hohenzollern	0,2	10,0	0,2	0,6	10,7	0,5	0,5	1,0	0,4	12,3	14,9
Bayern (ohne Lindau)	0,7	126,6	3,5	6,7	136,8	9,9	11,0	20,9	1,2	159,6	238,2
Lindau	0,0	0,4	—	0,0	0,4	0,0	—	0,0	0,0	0,5	0,7
Bundesgebiet	28,7	499,1	26,0	28,8	553,9	46,2	77,4	123,6	7,4	713,6	1042,3

Die Anteile der einzelnen Verwaltungszweige am Gesamthaushalt werden durch die Kriegsfolgenausgaben stark beeinflusst. In den vorstehenden Übersichten sind diese Kriegsfolgenausgaben, soweit sie bei den verschiedenen Verwaltungszweigen unmittelbar erkennbar sind, mit 713,6 Mill. DM ermittelt. Der Hauptanteil entfällt mit rund einer halben Milliarde DM auf die Ausgaben für Kriegsfolgenhilfe. Eine Effektivbelastung der kommunalen Haushalte tritt durch die Kriegsfolgenhilfe nur zum Teil ein, da 75 vH zu Lasten des Bundes und in einzelnen Ländern weitere

Anteile zu Lasten der Staatshaushalte verrechnet werden. Dem in der Übersicht angegebenen Gesamtbetrag von 713,6 Mill. DM können weitere 570,1 Mill. DM Ausgaben für Kriegsschädenbeseitigung zugerechnet werden, die in der Finanzstatistik nachrichtlich bei den einzelnen Verwaltungszweigen — soweit nicht bereits in Übersicht 8 enthalten — erfragt sind. Nach Absetzung dieser „unmittelbar erkennbaren Kriegsfolgeaufgaben“ und der Aufwendungen für Kriegsschädenbeseitigung ergibt sich der Anteil der einzelnen Verwaltungszweige am Gesamthaushalt wie folgt:

10. Bereinigte Ausgaben ohne unmittelbar erkennbare Kriegsfolgeaufgaben¹⁾ und ohne Aufwendungen für Kriegsschädenbeseitigung nach Ländern und Einzelplänen

— Einzelpläne in vH der Gesamtsumme —

Gemeinden und Gemeindeverbände im Land:	0	1	2	3	4	5	6	7	Aus 9	Aus 8 u. 9	Gesamtsumme
	Allgemeine Verwaltung	Öffentliche Sicherheit und Ordnung	Schulen	Kultur	Fürsorge und Jugendhilfe (ohne Kriegsfolgenhilfe)	Gesundheits- und Jugendpflege	Bau- und Wohnungswesen	Öffentliche Einrichtungen, Wirtschaftsförderung	Finanz- und Steuerverwaltung ²⁾	Erwerbsvermögen (soweit den Kämmerverwaltungen zugerechnet)	
	1	2	3	4	5	6	7	8	9	10	
Schleswig-Holstein	9,3	5,9	22,0	2,5	12,0	14,9	14,1	10,7	2,7	6,0	100,0
Niedersachsen	9,2	5,9	20,6	1,6	10,2	14,5	19,9	11,6	3,1	3,4	100,0
Nordrhein-Westfalen	6,8	5,1	16,0	3,4	12,3	7,7	26,8	13,3	3,5	5,0	100,0
Hessen	9,4	6,8	12,1	3,4	11,4	13,4	20,4	15,1	4,1	4,1	100,0
Rheinland-Pfalz	12,0	4,1	10,5	2,6	11,7	7,7	26,0	16,3	5,2	3,9	100,0
Württemberg-Baden	9,3	7,1	16,1	2,2	10,3	12,2	17,0	16,1	3,2	6,7	100,0
Baden	11,4	1,6	7,9	3,7	11,1	9,0	23,5	17,1	4,4	10,4	100,0
Württemberg-Hohenzollern	10,6	0,7	15,8	1,5	9,9	10,9	24,6	15,9	2,9	7,2	100,0
Bayern (ohne Lindau)	10,2	6,5	14,0	3,1	12,6	12,7	18,4	14,5	3,5	4,5	100,0
Lindau	9,6	3,9	14,5	9,4	8,7	8,8	16,8	16,2	3,1	9,3	100,0
Bundesgebiet	8,8	5,5	15,6	2,9	11,6	10,9	22,0	14,0	3,6	5,0	100,0
Dagegen 1949 ³⁾	9,8	7,3	15,4	3,1	14,3	11,7	16,3	13,7	3,7	4,7	100,0
1950 entfallen auf:											
Stadtkreise	6,0	7,5	12,7	4,9	12,6	11,6	18,1	17,2	3,3	6,0	100,0
Kreisangehörige Gemeinden u. Ämter	13,1	2,6	21,7	1,5	5,5	5,9	25,0	14,7	4,6	5,5	100,0
Davon: Gemeinden mit											
10000 und mehr Einw.	7,1	3,4	20,8	1,3	7,7	9,8	24,6	14,9	4,1	6,3	100,0
3000 bis unter 10000 Einw. ¹⁾ ..	12,0	2,8	21,0	1,8	4,9	5,6	26,5	13,6	4,1	7,8	100,0
weniger als 3000 Einw. ¹⁾ ..	17,7	1,0	25,4	1,5	2,8	2,4	25,3	16,9	3,7	3,3	100,0
Ämter ¹⁾	36,4	6,7	3,2	0,2	12,5	2,2	14,9	4,0	18,9	1,1	100,0
Landkreise	8,6	7,5	9,9	0,4	19,6	19,0	27,2	3,9	2,3	1,6	100,0
Bezirksverbände	0,8	0,0	18,6	1,1	32,1	20,5	20,5	4,5	0,9	1,0	100,0

¹⁾ Kriegsfolgeaufgaben der Gemeinden mit weniger als 10000 Einwohnern und Ämter z. T. nicht ausgegliedert. — ²⁾ Einschl. nicht aufteilbarer Schuldendienst. — ³⁾ Vgl. „Wichtige Hinweise zur Methode“.

Eigenausgaben

Die für 1950 mit 5 524,4 Mill. DM in der Finanzstatistik ermittelten Eigenausgaben (Reiner Finanzbedarf) der Gemeinden und Gemeindeverbände liegen nomi-

nell um 619,7 Mill. DM über dem vergleichbaren Betrag des Vorjahres. Gemessen am Anteil der Eigenausgaben an den bereinigten Ausgaben (79,1 vH) ist gegenüber dem Vorjahr keine Veränderung eingetreten,

d. h. im Bundesdurchschnitt sind die verwaltungszweiggebundenen Zuweisungen und Darlehen der staatlichen Ebene an die Kommunen in gleichem Maße gewachsen wie die bereinigten Ausgaben.

Von Land zu Land bestehen dabei jedoch beträchtliche Unterschiede. Im einzelnen wird hierauf bei Betrachtung der Aufgabegebiete und der Finanzzuweisungen der Länder für diese noch eingegangen werden.

Über die Bedeutung des Finanzausgleichs zwischen Ländern und Gemeinden können aus dem Verhältnis Eigenausgaben zu bereinigten Ausgaben keine Schlußfolgerungen gezogen werden. Einmal verschieben die Zuweisungen auf dem Gebiete der Kriegsfolgenhilfe, die gegenüber 1949 entsprechend der Ausgabenverminderung wesentlich zurückgegangen sind, das relative Gewicht der Staatsleistungen insbesondere in den Flüchtlingsländern beträchtlich; zum andern müßten allgemeine Finanzzuweisungen und verwaltungszweiggebundene Zuweisungen und Darlehen vom Land zusammen betrachtet werden, um ein vergleichbares Bild trotz ländersweise unterschiedlicher gesetzlicher Regelung zu erhalten. Außerdem ist zu berücksichtigen, daß auch in der Methode des rechnungsmäßigen Nachweises des Zahlungsverkehrs zwischen Staat und Gemeinden gegenüber 1949 Unterschiede bestehen (Nordrhein-Westfalen: Polizeiverbände und Wohnbaumittel).

Zuschußbedarf der ordentlichen Rechnung

Der Zuschußbedarf für die ordentliche Rechnung aller Gemeinden und Gemeindeverbände beträgt im Rechnungsjahr 1950 3 439,2 Mill. DM, d. h. er ist gegenüber dem Vorjahr gleichfalls gestiegen, die Steigerung ist aber prozentual geringer als bei den Ausgaben. Abgesehen von einer relativ starken Steigerung der speziellen Einnahmen bei den Verwaltungszweigen

zeigen die Ergebnisse auch der Gemeindefinanzstatistik 1950, daß der Zuschußbedarf keinen wirklichen „Bedarfs“-Maßstab darstellt, sondern u. a. auch von den finanziellen Möglichkeiten der einzelnen Gemeinden bestimmt wird. In der Gesamtsumme für alle Gemeinden gibt aber der Zuschußbedarf einen Anhalt über die Größenordnung des für die einzelnen Aufgabegebiete erforderlichen Einsatzes allgemeiner Deckungsmittel und läßt damit Rückschlüsse auf einen gewissen „durchschnittlichen Normalbedarf“, der von Strukturmerkmalen (Siedlungsdichte, sozialer Struktur der Bevölkerung u. a.) bestimmt wird, zu.

Im Vorjahre ist eine Untersuchung über die Steigerung des Zuschußbedarfs mit zunehmender Gemeindegroße durchgeführt worden⁴⁾. Ähnliche Berechnungen nach dem Ergebnis der Gemeindefinanzstatistik 1950 haben ergeben, daß die Verhältnisse sich nur unwesentlich verschoben haben, d. h. die Steigerung des Zuschußbedarfs bei einer Zunahme der Einwohnerzahl um je 1 000 ist degressiv.

2. Die einzelnen Ausgabearten

Haushaltsquerschnitt

Die Gemeinden, zumindest die größeren, und die Gemeindeverbände pflegen ihren Haushaltsplänen sogenannte Querschnitte beizufügen, aus denen der Anteil der einzelnen Verwaltungszweige an den verschiedenen Ausgabe- und Einnahmegruppen zu Vergleichszwecken ersichtlich ist.

Bei der in der Finanzstatistik üblichen Darstellung (Schachbrettmuster) des Anteils der einzelnen Verwaltungszweige an den Ausgabearten müssen die Bruttoausgaben zugrunde gelegt werden.

⁴⁾ Vgl. Statistik der Bundesrepublik Deutschland, Band 19, „Die Kommunalen Finanzen im Rechnungsjahr 1949“, S. 29.

11. Bruttoausgaben nach Einzelplänen und Arten

— vH der Gesamtausgaben je Einzelplan —

Verwaltungszweig	Vermögenswirksame Ausgaben					Vermögensunwirksame Ausgaben						Insgesamt
	Volkswirtschaftliche Investitionen und Grundstücksankäufe ¹⁾	Tilgung	Übrige vermögenswirksame Ausgaben ²⁾	Zusammen	Dagegen 1949	Persönliche Ausgaben	Unterhaltung und Instandsetzung von unbeweglichem Vermögen	Zinsen	Übrige vermögensunwirksame Ausgaben	Zusammen	Dagegen 1949	
	1	2	3	4	5	6	7	8	9	10	11	
0 Allgemeine Verwaltung.....	9,7	0,1	0,9	10,8	9,5	63,0	1,5	0,1	24,7	89,2	90,5	100,0
1 Öffentliche Sicherheit und Ordnung	1,5	0,0	0,0	1,5	1,7	56,8	0,2	0,0	41,5	98,5	98,3	100,0
2 Schulen	28,8	0,2	2,4	31,4	22,4	26,9	2,8	0,2	38,7	68,6	77,6	100,0
3 Kultur	20,0	0,5	0,8	21,3	16,9	38,8	1,4	0,3	38,1	78,7	83,1	100,0
4 Fürsorge und Jugendhilfe	2,2	0,0	0,4	2,7	1,8	12,9	0,7	0,0	83,7	97,3	98,2	100,0
5 Gesundheits- und Jugendpflege	16,5	0,3	1,6	18,4	14,9	35,4	2,6	0,3	43,2	81,6	85,1	100,0
6 Bau- und Wohnungswesen.....	37,5	0,5	21,9	59,9	44,5	19,6	7,6	0,4	12,5	40,1	55,5	100,0
7 Öffentliche Einrichtungen, Wirtschaftsförderung	27,2	0,4	3,2	30,8	21,0	36,8	3,8	0,4	28,1	69,2	79,0	100,0
Aus 9 Finanz- u. Steuerverwaltung ³⁾	2,0	3,0	1,4	6,4	2,5	75,1	0,3	3,8	14,4	93,6	97,5	100,0
Aus 8 und 9 Erwerbsvermögen (soweit den Kämmererverwaltungen zugerechnet).....	51,2	1,2	40,4	92,8	98,4	0,1	0,2	0,1	6,7	7,2	1,6	100,0
Gesamtsumme	21,7	0,4	7,9	30,1	—	29,2	3,1	0,3	37,3	69,9	—	100,0
Dagegen 1949.....	16,6	0,3	4,4	—	21,3	32,3	3,5	0,2	42,8	—	78,7	100,0

¹⁾ Ohne; ²⁾ einschl. Erwerb von Grundvermögen der Gemeinden mit weniger als 3 000 Einwohnern. — ³⁾ Einschl. nicht aufteilbarer Schuldendienst.

Von den Ausgaben waren nach dieser Zusammenstellung für den Gesamthaushalt im Rechnungsjahr 1950 rund 70 vH vermögensunwirksame und rund 30 vH vermögenswirksame Posten. Bei den einzelnen Verwaltungszweigen ist das Gewicht jedoch völlig un-

terschiedlich. Die Ausgaben der allgemeinen Verwaltung, der öffentlichen Sicherheit und Ordnung, der Fürsorge und Jugendhilfe sowie der Finanz- und Steuerverwaltung sind ganz überwiegend vermögensunwirksam. Dagegen entfallen im Bau- und Wohnungs-

wesen annähernd 60% auf die vermögenswirksamen Ausgaben. Die persönlichen Ausgaben spielen die entscheidende Rolle bei der allgemeinen Verwaltung, der Polizei und der Finanz- und Steuerverwaltung, also den Dienststellen, die in erster Linie Verwaltungstätigkeit im Sinne hoheitlicher Funktionen ausüben. Im einzelnen wird auf die Bedeutung der verschiedenen Ausgabearten bei Betrachtung der Verwaltungszweige noch eingegangen.

Persönliche Ausgaben *)

Die im Jahre 1950 einsetzende allmähliche Anpassung der Einkommen der öffentlichen Bediensteten an die Erhöhung der Lebenshaltungskosten hatte für den Abschluß dieses Rechnungsjahres geringfügige Auswirkung. Der Gesamtbetrag der persönlichen Ausgaben hat sich von 2 090,5 Mill. DM im Rechnungsjahre 1949 auf 2 130,8 Mill. DM im Rechnungsjahre 1950 erhöht. Dabei ist allerdings zu berücksichtigen, daß in Nordrhein-Westfalen die bis zum Jahre 1949 in den kommunalen Haushalten erfaßten persönlichen Ausgaben für die Stadtkreispolizei vom Rechnungsjahr 1950 ab in der Landesrechnung verbucht werden. Setzt man diesen Betrag von 57,2 Mill. DM an den Personalausgaben des Jahres 1949 ab, so beträgt die Gesamtsteigerung 97,4 Mill. DM (=4,8 vH). An dieser Zunahme sind die Arbeiterlöhne mit 41,1 Mill. DM beteiligt. Die Ausgaben für Beamtengehälter sind, bei Berücksichtigung der erwähnten 57,2 Mill. DM für die Polizeibediensteten in Nordrhein-Westfalen, um 11,3 vH gestiegen. Der Personalaufwand für Angestellte hat sich trotz einiger tariflicher Verbesserungen um 8,4 Mill. DM — im wesentlichen durch Abbau der gemeindlichen Bewirtschaftungsstellen (Ernährungs- und Wirtschaftsämter) — vermindert. Auch im Jahre 1950 ist aber der Anteil der Angestelltenvergütungen an den gesamten persönlichen Ausgaben am höchsten, und zwar bei allen Arten der Gebietskörperschaften.

Die „sonstigen“ persönlichen Ausgaben (Aufwand, entschädigungen, Vergütungen für nebenberufliche Tätigkeit und ähnliches) sowie die Versorgungsleistungen haben sich im Verhältnis zur Gesamtsumme der persönlichen Ausgaben gegenüber dem Vorjahre nicht we-

sentlich geändert. Bezogen auf die Beamtenbezüge und Angestelltenvergütungen beträgt der Versorgungsaufwand 21,7 vH. Er liegt damit als Folge der durch Kriegseinwirkung und Kriegsfolgemaßnahmen verursachten Vergrößerung des Empfängerkreises etwas über dem für die kommunale Ebene im Reichsgebiet (Rechnungsjahr 1933) festgestellten Verhältnis. In den Versorgungsausgaben von 276,4 Mill. DM sind auch die Bezüge von „131ern“ 5) enthalten, soweit die Gemeinden im Bundesgebiet als frühere Dienstherren die Versorgung zu tragen haben.

Es ist bekannt, daß die kommunalen Aufwendungen für Personalausgaben mit zunehmender Gemeindegröße steigen. Auf den Kopf der Bevölkerung umgerechnet bewegen sich diese Ausgaben im Bundesdurchschnitt zwischen 6,56 DM in den Gemeinden mit weniger als 1 000 Einwohnern und 86,00 DM bei den Stadtkreisen mit 100 000 und mehr Einwohnern. Wie im Vorjahre ist das Anwachsen der persönlichen Ausgaben bei zunehmender Gemeindegröße, abgestellt auf die Zunahme der Einwohnerzahl um je 1 000, auch für das Rechnungsjahr 1950 berechnet worden. Ebenso wie beim Zuschußbedarf verläuft die auf diese Weise ermittelte Kurve degressiv.

Bei Vergleichen von Land zu Land ergeben sich zum Teil erhebliche Abweichungen in der Höhe der persönlichen Ausgaben. Die Gründe für diese Unterschiede sind in einem Aufsatz über die Personalausgaben von Bund, Ländern und Gemeinden in den Rechnungsjahren 1949 und 1950 ausführlich erörtert worden 6).

Ins Gewicht fällt zunächst der Anteil der Städte mit ihrem relativ hohen Personalaufwand. Daher liegt der auf DM je Einwohner berechnete Ausgabenbetrag für das gemeindliche Personal in den Ländern mit zahlreichen Großstädten (Nordrhein-Westfalen, Hessen und Württemberg-Baden) über dem Bundesdurchschnitt. Hinzu kommt dann die in den einzelnen Ländern sehr unterschiedliche Aufgabenverteilung zwischen Staat und Kommunen, die sich, insbesondere bei Schulen und Polizei, stark auf die Höhe der gemeindlichen Personalausgaben auswirkt (Beiträge der Gemeinden zu den Landesschulkassen und zu den Polizei-

*) „Begriffserläuterungen“ siehe Abschnitt F.

5) Personen, die unter das Gesetz zu Artikel 131 GG. (§ 63) fallen. — 6) Vgl. „Wirtschaft und Statistik“, 4. Jg., NF, Heft 12, S. 510.

12. Persönliche Ausgaben nach Ländern und Arten

Gemeinden und Gemeindeverbände im Land:	Be-amten-bezüge ¹⁾	Ange-stellten-vergütungen ¹⁾	Arbeiter-löhne	Sonstige persö-nliche Aus-gaben	Persönliche Ausgaben der Gemein-den mit weniger als 3000 Einw. (einschl. Versorgung)	Aktivi-täts-bezüge zu-sammen	Versorgung (ohne Gemeinden mit weniger als 3000 Einwohnern)	Persönliche Ausgaben zusammen					
								Mill. DM		vH der Bruttoausgaben		DM je Einwohner	
								1950	1949	1950	1949	1950	1949
	1	2	3	4	5	6	7	8	9	10	11	12	13
Schleswig-Holstein	28,3	52,7	19,1	3,8	3,7	102,5	12,3	114,8	111,2	29,6	29,7	44,25	41,27
Niedersachsen	54,1	102,1	46,1	7,1	17,1	226,5	25,5	252,0	239,3	28,4	28,8	37,07	34,84
Nordrhein-Westfalen	219,6	244,2	136,8	17,2	8,5	628,3	107,8	734,1	752,1	28,7	35,2	55,63	58,10
Hessen	61,3	76,7	41,8	3,1	18,9	201,8	36,6	238,4	221,9	33,3	34,7	55,14	61,69
Rheinland-Pfalz	26,5	40,5	20,6	2,0	15,7	105,3	19,0	124,3	119,8	31,5	34,1	41,38	41,45
Württemberg-Baden	53,6	65,1	44,5	5,0	19,3	187,5	21,2	208,7	199,4	28,1	29,3	53,40	51,69
Baden	6,6	15,9	11,5	1,2	11,7	47,0	4,6	51,6	50,1	24,6	29,6	38,56	39,10
Württemberg-Hohenzollern	6,2	11,6	9,4	1,1	9,1	37,4	3,0	40,4	40,2	21,7	27,0	34,17	35,70
Bayern (ohne Lindau)	90,5	120,4	65,5	11,3	30,3	318,0	46,3	364,2	354,1	30,4	31,0	39,91	38,42
Lindau	0,4	0,8	0,3	0,1	0,4	2,1	0,2	2,3	2,5	23,4	24,5	38,91	45,24
Bundesgebiet	542,1	729,9	395,7	52,0	134,8 ²⁾	1854,4	276,4	2130,8	—	29,2	—	46,80	—
Dagegen 1949	538,3	738,3	354,6	49,3	138,0	1818,6	272,0	—	2090,5	—	32,3	—	46,22

1) Z. T. geschätzt. — 2) Darunter schätzungsweise 7,6 Mill. DM Versorgung.

verbänden sind nicht als Personalausgaben, sondern als Zuweisungen an das Land erfaßt). Schließlich wird die Höhe der persönlichen Ausgaben in den Gemeinden auch von der durch landmannschaftliche Eigenarten und Bedürfnisse gestalteten Organisation der Gemeindeverwaltung und von dem Umfang der durch kommunalpolitische oder landesgesetzliche Maßnahmen bedingten Aufgabenerfüllung beeinflusst.

Der Anteil der einzelnen Aufgabenbereiche (Verwaltungszweige) an den Personalausgaben des Gesamthaushalts ist in dem obenerwähnten Aufsatz gleichfalls dargestellt. Im Gegensatz zu den Personalausgaben der

Länder, bei denen das Schulwesen (Lehrergehälter), die Polizei und die Justiz das Gewicht stark verschieben, entfällt bei den Gemeinden ein relativ größerer Teil des Personalaufwandes auf die allgemeine Verwaltung und die Finanz- und Steuerverwaltung.

Abgesehen von der allgemeinen Verwaltung (bei der in den kleinen Gemeinden die Personalausgaben vorwiegend zusammengefaßt sind) fällt der höchste Betrag der Personalausgaben in der gemeindlichen Ebene auf „Fürsorge- und Gesundheitswesen“ (Einzelplan 4 und 5) und auf die „Öffentlichen Einrichtungen“ (Einzelplan 7).

13. Persönliche Ausgaben nach Gebietskörperschaften/Größenklassen und Arten

Art der Gebietskörperschaften/ Größenklasse	Be- amten- bezüge ¹⁾	Ange- stellten- vergütungen ¹⁾	Ar- beiter- löhne	Sonstige persön- liche Aus- gaben	Persön- liche Aus- gaben der Gemein- den mit weniger als 3000 Einw. (einschl. Versorg.)	Aktivi- täts- bezüge zu- sammen	Ver- sorgung (ohne Ge- meinden mit weniger als 3000 Ein- wohnern)	Persönliche Ausgaben zusammen					
								Mill. DM		vH der Brutto- ausgaben		DM je Einwohner	
								1950	1949	1950	1949	1950	1949
	1	2	3	4	5	6	7	8	9	10	11	12	13
Stadtkreise.....	355,4	390,9	251,3	27,4	—	1025,1	187,7	1212,8	1203,5	35,2	40,1	82,11	84,12
Kreisangehörige Gemeinden und Ämter.....	122,7	168,8	95,5	16,2	134,8 ²⁾	537,9	58,8	506,7	578,9	25,3	29,0	19,40	18,73
Davon: Gemeinden mit 10000 und mehr Einw.	71,4	86,2	56,6	6,6	—	220,8	32,6	253,4	237,9	29,4	32,2	40,56	38,40
3000 bis unter 10000 Einw.	33,8	55,0	37,6	8,4	—	134,7	17,0	151,7	145,6	24,1	27,1	19,66	18,87
weniger als 3000 Einw.	—	—	—	—	134,8 ²⁾	134,8	—	134,8	138,0	18,1	21,8	8,02	8,11
Ämter.....	17,5	27,6	1,3	1,3	—	47,6	9,1	50,8	57,5	46,8	67,5	10,71	10,74
Landkreise.....	56,1	155,4	41,3	8,0	—	260,8	22,4	283,2	275,7	22,2	21,1	9,21	8,92
Bezirksverbände.....	7,9	14,8	7,6	0,4	—	30,6	7,5	38,1	32,4	17,5	17,7	2,27	1,94
Gemeinden und Gemeinde- verbände insgesamt.....	542,1	729,9	395,7	52,0	134,8 ²⁾	1854,4	276,4	2130,8	2090,5	29,2	32,3	46,80	46,22

¹⁾ Z. T. geschätzt. — ²⁾ Darunter schätzungsweise 7,6 Mill. DM Versorgung.

Zwischen Stadt und Land bestehen in der Verteilung der Personalausgaben auf die einzelnen Verwaltungszweige gleichfalls starke Unterschiede. Bei den Stadtkreisen entfallen erheblich höhere Personalausgaben auf Schulen, Polizei, Gesundheitswesen und öffentliche Einrichtungen als bei den Gemeinden im ländlichen Bereich. Die genannten Aufgabengebiete sind an dem Personalaufwand der Stadtkreise mit mehr als der Hälfte (56,6 vH) beteiligt.

In den Bruttoausgaben der kommunalen Gebietskörperschaften für das Rechnungsjahr 1950 sind noch weitere 40,6 Mill. DM Personalkosten enthalten, die aber in der Rechnung nicht als solche, sondern als sächliche Ausgaben verbucht wurden. Es handelt sich dabei um Löhne der Saisonarbeiter, Vergütungen und Löhne an Angestellte und Arbeiter, die für Neubauten in eigener Regie vorübergehend eingestellt wurden u. dgl. Als Personalkosten der wirtschaftlichen Bruttounternehmen sind 82,5 Mill. DM nachgewiesen; dazu kommen die persönlichen Ausgaben der — nur mit dem Endergebnis in den gemeindlichen Rechnungen erscheinenden — Eigenbetriebe mit 388,5 Mill. DM sowie 17,1 Mill. DM Personalausgaben des allgemeinen Grundvermögens. Der Gesamtbetrag für persönliche Ausgaben aller Art bei den kommunalen Selbstverwaltungen des Bundesgebietes einschließlich ihrer nicht in Gesellschaftsform geführten Betriebe beläuft sich demnach für das Rechnungsjahr 1950 auf 2 659,6 Mill. DM.

Ausgaben für laufende Unterhaltung und Instandsetzung *)

Die Abgrenzung der Ausgaben für die Unterhaltung und Instandsetzung des unbeweglichen Vermögens einerseits von den Investitionen andererseits wird bei den kommunalen Gebietskörperschaften, insbesondere soweit es die Abgrenzung gegenüber Wiederaufbauten und Generalinstandsetzungen betrifft, verschiedenartig gehandhabt, da einheitliche Vorschriften für eine Vermögensrechnung nicht bestehen und auch die seitherigen Richtlinien der Finanzstatistik nur eine fakultative Regelung treffen konnten.

Der für die Unterhaltung und Instandsetzung des unbeweglichen Vermögens nachgewiesene Aufwand ist gegenüber dem Vorjahr nahezu unverändert geblieben.

Infolge starker Erhöhung der als Investitionen gemeldeten Beträge ist aber eine Steigerung des Gesamtaufwandes (volkswirtschaftliche Investitionen, Unterhaltung und Instandsetzung zusammen) um 459,1 Mill. DM eingetreten. Im Verhältnis zu den Bruttoausgaben (Bundesdurchschnitt 23,5 vH) liegen die kommunalen Gebietskörperschaften der Länder Schleswig-Holstein, Bayern, Niedersachsen und Nordrhein-Westfalen unter dem Bundesdurchschnitt. Hinsichtlich der relativen Belastung — DM je Einwohner — blieben die Gemeinden und Gemeindeverbände der Länder Bayern,

*) „Begriffserläuterungen“ siehe Abschnitt F.

14. Ausgaben für Unterhaltung und Instandsetzung von unbeweglichem Vermögen der Gemeinden mit 3000 und mehr Einwohnern und der Gemeindeverbände nach Ländern und Art der Gebietskörperschaften/Größenklassen

Land Art der Gebietskörperschaften/ Größenklasse	Ausgaben		Darunter: Aufwen- dungen für Beseiti- gung von Kriegs- schäden	Zum Vergleich: Bau- investi- tionen
	Mill. DM	vH der Brutto- ausgaben		
			Mill. DM	
			1	2
Schleswig-Holstein	10,0	2,6	0,1	50,1
Niedersachsen	27,5	3,1	1,0	112,6
Nordrhein-Westfalen	78,6	3,1	9,5	432,2
Hessen	29,1	4,1	1,3	98,9
Rheinland-Pfalz	12,7	3,2	1,6	45,3
Württemberg-Baden	20,3	2,7	0,8	133,7
Baden	8,6	4,1	0,4	32,6
Württemberg-Hohenzollern ...	6,6	3,5	0,2	24,7
Bayern (ohne Lindau)	32,8	2,7	0,9	156,8
Lindau	0,2	2,0	—	1,6
Bundesgebiet	226,4	3,1	15,7	1088,6
Dagegen 1949	224,8	3,9	32,8	759,6
1950 entfallen auf:				
Stadtkreise	92,6	2,7	5,4	595,1
Kreisangehörige Gemeinden und Ämter	77,7	3,3	6,9	384,2
Davon: Gemeinden mit 10000 und mehr Einw. ...	40,6	4,7	4,0	169,0
3000 bis unter 10000 Einw. ...	36,0	5,7	2,8	191,0
Ämter	1,2	1,0	0,2	4,2
Landkreise	46,5	3,6	3,4	111,5
Bezirksverbände	9,6	4,4	0,1	17,7

Niedersachsen, Schleswig-Holstein und Rheinland-Pfalz hinter dem Bundesdurchschnitt von 37,57 DM zurück.

Hinsichtlich der absoluten Höhe der Aufwendungen für Unterhaltung und Instandsetzung unbeweglichen Vermögens ist weder in der Aufteilung auf die kommunalen Gebietskörperschaften der einzelnen Länder, noch in der Gliederung nach Art der Gebietskörperschaften und Größenklassen gegenüber dem Vorjahre eine wesentliche Änderung eingetreten. Dem absoluten Betrage nach schwanken im Rechnungsjahr 1950 die Aufwendungen für Unterhaltung und Instandsetzung zwischen 78,6 Mill. DM in Nordrhein-Westfalen und 6,6 Mill. DM in Württemberg-Hohenzollern bzw. 92,6 Mill. DM in den Stadtkreisen und 1,2 Mill. DM bei den Ämtern.

Mehr als die Hälfte (121,1 Mill. DM) der Ausgaben für Unterhaltung und Instandsetzung ist bei dem Einzelplan 6 „Bau- und Wohnungswesen“ nachgewiesen, wobei allein die Unterhaltung und Instandsetzung der Straßen, Wege, Brücken usw. einen Aufwand von 114,6 Mill. DM erforderten. Die beim allgemeinen Grundvermögen für die Unterhaltung und Instandsetzung von unbeweglichem Vermögen nachgewiesenen 35,2 Mill. DM sind in die Berechnung der allgemeinen Deckungsmittel (Erträge des allgemeinen Grundvermögens) einbezogen und daher in der Textübersicht 14 nicht enthalten.

Die bei den öffentlichen Einrichtungen in Höhe von 33,4 Mill. DM und bei den Schulen in Höhe von 29,5 Mill. DM (davon Volksschulen 20,9 Mill. DM) nachgewiesenen Aufwendungen für die Unterhaltung und Instandsetzung sind wegen der fortschreitenden Kriegsschädenbeseitigung und zur Befriedigung des immer noch vorhandenen Nachholbedarfs notwendig gewesen. Dies gilt auch für den Unterhaltungs- und Instandsetzungsaufwand bei den übrigen Verwaltungszweigen, von denen der Einzelplan 5 „Gesundheits- und Jugendpflege“ mit 18,4 Mill. DM (vornehmlich für Krankenhäuser, Entbindungs- und Wöchnerinnenheime, Anstalten für Nervenranke, sonstige Einrichtungen des Gesundheitswesens, Einrichtungen der Leibesübungen) um 0,8 Mill. DM über den Vorjahresaufwendungen liegt.

Vermögenswirksame Ausgaben *)

Die von den kommunalen Gebietskörperschaften des Bundesgebietes für das Rechnungsjahr 1950 nachgewiesenen vermögenswirksamen Ausgaben betragen 30,1 vH der Gesamtausgaben und haben sich gegenüber dem Vorjahre um 810,7 Mill. DM, d. h. von 1 381,8 Mill. DM (einschl. 18,0 Mill. DM Tilgungen) auf 2 192,5 Mill. DM erhöht.

Sie verteilen sich mit 49,1 vH auf die Stadtkreise, 39,2 vH auf die kreisangehörigen Gemeinden und Ämter, 10,5 vH auf die Landkreise und 1,2 vH auf die Bezirksverbände.

*) „Begriffserläuterungen“ siehe Abschnitt F.

15. Vermögenswirksame Ausgaben nach Art der Gebietskörperschaften/Größenklassen

Art der Gebietskörperschaften/ Größenklasse	Neu- und Wieder- aufbau usw. ¹⁾	Erwerb von Grund- vermögen	Ge- währung von Darlehen	Tilgung	Zufüh- rungen an Rück- lagen und an Kapital- ver- mögen ²⁾	Nicht auf- geteilt ³⁾	Zusammen			Dagegen 1949 ⁴⁾	
							Mill. DM	DM je Einw.	vH der Brutto- aus- gaben ⁴⁾	Mill. DM	vH der Brutto- ausgaben
	1	2	3	4	5	6	7	8	9	10	11
Stadtkreise	674,4	64,2	257,3	14,8	66,4	—	1077,1	72,92	31,3	710,0	23,7
Kreisangehörige Gemeinden und Ämter	657,0	32,8	78,5	10,8	45,2	36,2	860,5	27,97	36,5	536,6	26,9
Davon: Gemeinden mit 10 000 und mehr Einw.	194,7	17,4	57,0	4,6	25,7	—	299,3	47,89	34,7	187,1	25,3
3 000 bis unter 10 000 Einw.	208,7	15,1	18,1	3,5	19,1	—	264,5	34,28	42,1	168,0	31,3
weniger als 3 000 Einw.	247,2	—	—	2,6 ⁵⁾	—	36,2	286,0	17,03	35,5	175,6	27,7
Ämter	6,4	0,3	3,4	0,1	0,5	—	10,6	2,01	8,8	5,9	6,9
Landkreise	132,8	4,2	67,8	3,5	21,2	—	229,5	7,46	18,0	118,2	9,1
Bezirksverbände	20,0	0,2	0,9	0,5	3,9	—	25,4	1,52	11,7	17,0	9,3
Gemeinden und Gemeinde- verbände insgesamt	1 484,2	101,3	404,6	29,5	136,8	36,2	2 192,5	48,15	30,1	1 381,8	21,3

¹⁾ Neu- und Wiederaufbau, Erweiterungs- und Umbauten, große Instandsetzungen, Neuanschaffung von beweglichem Vermögen (volkswirtschaftliche Investitionen). — ²⁾ Einschl. Beteiligungen. — ³⁾ Gemeinden mit weniger als 3 000 Einwohnern (Erwerb von Grundvermögen, Gewährung von Darlehen und Zuführungen an Rücklagen und an Kapitalvermögen). — ⁴⁾ Vgl. „Wichtige Hinweise zur Methode“. — ⁵⁾ Geschätzt.

16. Vermögenswirksame Ausgaben nach Ländern

Gemeinden und Gemeindeverbände im Land:	Neu- und Wieder- aufbau usw. ¹⁾	Erwerb von Grund- vermögen	Ge- währung von Darlehen	Tilgung ²⁾	Zufüh- rungen an Rück- lagen und an Kapital- ver- mögen ³⁾	Nicht auf- geteilt ⁴⁾	Zusammen			Dagegen 1949 ⁵⁾	
	Mill. DM						Mill. DM	DM je Ein- wohner	vH der Brutto- ausgaben ⁶⁾	Mill. DM	vH der Brutto- ausgaben
	1	2	3	4	5	6	7	8	9	10	11
Schleswig-Holstein	65,5	4,7	12,0	2,0	4,4	0,8	89,3	34,41	23,1	68,5	18,3
Niedersachsen	163,7	8,6	27,3	3,0	17,5	3,4	223,6	32,89	25,2	145,8	17,6
Nordrhein-Westfalen	521,1	53,0	269,0	8,8	37,7	5,6	895,2	67,84	35,0	406,2	21,8
Hessen	146,2	5,7	15,6	2,7	22,4	4,3	196,8	45,62	27,5	146,5	22,9
Rheinland-Pfalz	82,6	4,0	12,0	2,3	4,6	5,1	110,5	36,78	28,0	71,7	20,4
Württemberg-Baden	181,1	11,6	24,3	2,5	18,8	4,5	242,7	62,10	32,7	201,8	29,6
Baden	53,7	2,5	5,0	3,4	6,6	3,7	74,8	55,91	35,7	43,5	25,7
Württemberg-Hohenzollern	44,6	2,4	3,1	0,8	4,3	5,2	60,5	51,07	32,4	30,9	20,7
Bayern (ohne Lindau)	223,3	8,8	35,6	4,0	20,1	3,7	295,6	32,38	24,7	202,7	17,7
Lindau	2,3	0,0	0,7	0,1	0,4	0,0	3,0	61,33	37,0	4,2	41,3
Bundesgebiet	1484,2	101,3	404,5	29,6	136,8	36,2	2192,5	48,15	30,1	—	—
Dagegen 1949 ⁵⁾	1026,6	48,9	155,0	18,0	106,7	26,5	1381,8	30,55	21,4	1381,8	21,3

¹⁾ Neu- und Wiederaufbau, Erweiterungs- und Umbauten, große Instandsetzungen, Neuanschaffung von beweglichem Vermögen (volkswirtschaftliche Investitionen). — ²⁾ Einschl. Gemeinden mit weniger als 3000 Einwohnern (geschätzt). — ³⁾ Einschl. Beteiligungen. — ⁴⁾ Gemeinden mit weniger als 3000 Einwohnern (Erwerb von Grundvermögen, Gewährung von Darlehen und Zuführungen an Rücklagen und an Kapitalvermögen). — ⁵⁾ Vgl. „Wichtige Hinweise zur Methode“.

Der Gesamtumfang der vermögenswirksamen Ausgaben ist regional sehr unterschiedlich; in seiner absoluten Höhe schwankt er — von Lindau abgesehen — zwischen 895,2 Mill. DM in Nordrhein-Westfalen und 60,5 Mill. DM in Württemberg-Hohenzollern. Auf DM je Einwohner umgerechnet liegen die Länder Nordrhein-Westfalen, Württemberg-Baden, Baden, Württemberg-Hohenzollern über, und die Länder Hessen, Rheinland-Pfalz, Schleswig-Holstein, Niedersachsen und Bayern unter dem Bundesdurchschnitt von 48,15 DM.

Der Anteil der einzelnen Verwaltungszweige an den vermögenswirksamen Ausgaben ist gleichfalls sehr unterschiedlich. Mit einem Gesamtanteil von 43,7 vH steht der Einzelplan 6 „Bau- und Wohnungswesen“ weitaus an erster Stelle.

Mit vermögenswirksamen Ausgaben von je über 333 Mill. DM fallen dann das Schulwesen (Einzelplan 2)

und das Erwerbsvermögen, d. h. die von den Gemeinden für die Betriebe und das allgemeine Grund- und Kapitalvermögen getätigten Vermögensausgaben, ins Gewicht. Der schon erwähnte Nachhol- und Modernisierungsbedarf bei den kommunalen Anstalten und öffentlichen Einrichtungen drückt sich auch in der beachtlichen Summe vermögenswirksamer Ausgaben des Einzelplans 7 (280,6 Mill. DM) und der Einzelpläne 4 und 5 (zusammen 165,4 Mill. DM) aus.

Kennzeichnend für die Entwicklung der kommunalen Finanzwirtschaft nach der Geldumstellung ist die Tatsache, daß die vermögenswirksamen Ausgaben in starkem Maße über den ordentlichen Haushalt finanziert werden. Von den als vermögenswirksame Ausgaben festgestellten 2 192,5 Mill. DM sind 1 133,3 Mill. DM als unmittelbare Ausgaben der ordentlichen Rechnung und 166,0 Mill. DM als Anteilbeträge der ordentlichen an die außerordentliche Rechnung nachgewiesen. In

17. Vermögenswirksame Ausgaben nach Verwaltungszweigen

— Mill. DM —

Verwaltungszweig	Investitionen			Übrige vermögenswirksame Ausgaben				Insgesamt	Dagegen 1949
	Neu- und Wieder- aufbau usw. ¹⁾	Übrige ²⁾	Nicht aufgeteilt ³⁾	Gewährung von Darlehen	Zu- führungen an Rücklagen und an Kapital- vermögen ⁴⁾	Tilgung ⁵⁾	Nicht aufgeteilt ⁶⁾		
	1	2	3	4	5	6	7	8	9
Allgemeine Verwaltung	37,3	12,8	5,9	0,5	4,5	0,5	0,5	62,1	51,8
Öffentliche Sicherheit und Ordnung	1,2	3,4	0,0	0,0	0,1	0,0	—	4,8	5,8
Schulen	199,0	37,0	69,3	1,2	19,6	2,3	5,1	333,5	196,3
Kultur	28,7	7,0	3,1	0,4	1,1	1,1	0,2	41,6	28,9
Fürsorge und Jugendhilfe	21,7	7,1	1,4	2,1	3,5	0,5	0,2	36,4	28,9
Gesundheits- und Jugendpflege	78,8	33,8	2,7	1,6	9,2	2,4	0,5	129,0	94,2
Wohnungsbau und Wohnsiedlung	143,8	8,7	45,2	293,8	21,9	4,1	10,5	527,9	209,1
Straßen, Wege, Brücken und sonstiger Tiefbau	240,9	25,0	60,6	0,7	13,8	4,0	2,5	347,6	212,2
Übriges Bauwesen	64,9	6,5	4,3	1,1	5,3	0,5	0,2	82,8	79,4
Öffentliche Einrichtungen	157,3	32,3	32,9	1,2	20,9	3,4	1,7	249,6	139,2
Wirtschaftsförderung	10,4	2,7	11,8	3,9	0,9	0,3	1,0	31,0	41,4
Finanz- und Steuerverwaltung ⁷⁾	0,4	3,6	0,1	0,0	2,7	0,2	0,2	13,1	8,5
Wirtschaftliche Unternehmen	55,2	2,9	—	91,3	9,4	0,7	—	159,4	126,7
Allgemeines Grundvermögen	48,5	66,2	—	0,3	9,2	0,9	—	173,8	159,4
Allgemeines Kapitalvermögen ⁸⁾	0,5	0,6	9,9	6,5	14,7	2,8	13,7	—	—
Gesamtsumme	1088,6	249,7	247,2	404,5	136,8	29,6	36,2	2192,5	—
Dagegen 1949	759,6	168,0	147,9	155,0	106,7	18,0	26,5	—	1381,8

¹⁾ Erweiterungs- und Umbauten, große Instandsetzungen. — ²⁾ Erwerb von Grundvermögen, Neuanschaffung von beweglichem Vermögen. — ³⁾ Gemeinden mit weniger als 3000 Einwohnern. — ⁴⁾ Einschl. Beteiligungen. — ⁵⁾ Einschl. Gemeinden mit weniger als 3000 Einwohnern (geschätzt). — ⁶⁾ Gemeinden mit weniger als 3000 Einwohnern (einschl. Erwerb von Grundvermögen). — ⁷⁾ Einschl. nicht aufteilbarer Schuldendienst. — ⁸⁾ Einschl. Sondervermögen.

der außerordentlichen Rechnung der Gemeinden mit 3 000 und mehr Einwohnern und der Gemeindeverbände sind demgegenüber als Schuldenaufnahmen aus Kreditmarktmitteln 335,5 Mill. DM und als Darlehen von Gebietskörperschaften 182,0 Mill. DM (zusammen 517,5 Mill. DM) sowie als sonstige außerordentliche Einnahmen einschl. der Gemeinden mit weniger als 3000 Einwohnern 444,2 Mill. DM erfaßt. Insgesamt sind 1950 somit 1 299,3 Mill. DM, also 59,3 vH aller vermögenswirksamen Ausgaben formal aus Mitteln des ordentlichen Haushalts gedeckt.

Die Abgrenzung zwischen ordentlichem und außerordentlichem Haushalt ist deshalb problematisch, weil in der Praxis der kommunalen Haushaltsführung länderspezifisch sehr unterschiedlich verfahren wird und der Grundsatz der Zuordnung nach der Art der Deckungsmittel, d. h. Abgrenzung von der Einnahmeseite her, völlig uneinheitlich geworden ist. Ihrem Charakter nach typische außerordentliche Ausgaben, insbesondere solche für umfangreichere Bauvorhaben (die nicht nur Erneuerungen darstellen), für Grundstücksankäufe, für außergewöhnliche Neuanschaffungen, für größere Kapitalbeteiligungen, für außerordentliche Schuldentilgung und für die Abdeckung von Bürgschaftsverpflichtungen, werden vielfach im ordentlichen Haushalt nachgewiesen, selbst dann, wenn die zu ihrer Finanzierung bestimmten Mittel ihrer Art nach den außerordentlichen Einnahmen zugerechnet werden müßten (z. B. einmalige Zuweisungen des Landes für Wohnungs- und Straßenbau), aber aus Zweckmäßigkeitsgründen oder auf Grund aufsichtsbehördlicher Anordnungen im Ordinarium veranschlagt werden.

Eine bedeutende Rolle spielt dabei auch die Tatsache, daß der angestaute Nachholbedarf in den Gemeinden so groß geworden ist, daß eine normale Rücklagenbildung aus ordentlichen Mitteln für späteren außerordentlichen Bedarf zunächst nicht möglich war, sondern sofort sämtliche aus ordentlichen Mitteln verfügbaren Reserven zu Investitionszwecken verwendet werden mußten.

Bei dem Gewicht, das die vermögenswirksamen Ausgaben innerhalb des kommunalen Gesamthaushalts haben (vgl. Ausführungen über den Gesamtabschluß in Abschnitt A) erscheint es angebracht, näher auf die Finanzierung im einzelnen einzugehen.

Von dem Gesamtbetrag vermögenswirksamer Ausgaben im Rechnungsjahr 1950 von 2 192,5 Mill. DM entfallen 1 484,2 Mill. DM, das sind mehr als zwei Drittel, auf die volkswirtschaftlichen Investitionen, d. h. Neubauten, Wiederaufbauten, Erweiterungs- und werterhöhende Umbauten, große Instandsetzungen sowie die Neuanschaffung von beweglichem Vermögen. Von dem Restbetrag von 708,3 Mill. DM sonstiger vermögenswirksamer Ausgaben nimmt die Darlehensgewährung mit 404,5 Mill. DM den breitesten Raum ein. Dieser Betrag ist allerdings insofern überhöht, als es sich hier zu einem wesentlichen Teil lediglich um die Weiterleitung staatlicher Wohnbaumittel in Nordrhein-Westfalen über die Gemeinden an Dritte handelt (rund 217 Mill. DM).

Bei Zugrundelegung der bereits als problematisch herausgestellten Unterscheidung nach ordentlicher und außerordentlicher Rechnung ergibt sich zunächst, daß

18. Vermögenswirksame Ausgaben und deren Finanzierung

— Mill. DM —

Art der Ausgaben	Stadtkreise	Kreis- angehörige Gemeinden ¹⁾	Landkreise	Bezirks- verbände	Zusammen	Dagegen 1949
	1	2	3	4	5	6
Vermögenswirksame Ausgaben						
Bau-Investitionen	595,1	304,2	111,5	17,7	1088,6	759,6
Übrige Investitionen	79,3	45,5	21,3	2,3	148,4	119,1
Nicht aufgeteilt ²⁾	—	247,2	—	—	247,2	147,0
Volkswirtschaftliche Investitionen zusammen	674,4	657,0	132,8	20,0	1484,2	1026,6
Grundstücksankäufe	64,2	32,8	4,2	0,2	101,3	48,0
Gewährung von Darlehen	257,3	78,5	67,8	0,9	404,5	155,0
Tilgung	14,8	10,8 ³⁾	3,5	0,5	29,6	18,0 ³⁾
Zuführungen an Rücklagen und an Kapitalvermögen ⁴⁾	66,4	45,2	21,2	3,9	136,8	106,7
Nicht aufgeteilt ²⁾	—	30,2	—	—	30,2	20,5
Sonstige vermögenswirksame Ausgaben zusammen	402,7	203,5	96,7	5,4	708,3	355,2
Zusammen	1077,1	860,5	229,5	25,4	2192,5	1381,8
Dazu: Nicht verbrauchte Anleihemittel ⁵⁾	44,5	10,1	5,5	0,5	68,6	33,0
Finanzierung der vermögenswirksamen Ausgaben						
In der außerordentlichen Rechnung durch:						
Schuldenaufnahmen aus Kreditmarktmitteln	194,1	103,9	30,8	6,7	335,5	190,2
Zuweisungen und Darlehen vom Land	197,9	106,0	30,7	1,5	336,1	167,6
Zuweisungen und Darlehen von Gemeinden und Gemeindeverbänden	5,1	12,4	2,3	0,1	19,9	11,3
Zuweisungen von sonstigen Körperschaften usw.	11,5	10,0	2,2	0,1	23,8	12,6
Rückflüsse von Darlehen	3,8	2,1	0,8	0,0	6,7	3,0
Entnahmen aus Rücklagen und aus Kapitalvermögen	44,9	38,9	10,2	0,9	95,0	53,1
Erlöse aus Veräußerungen von Grund- und sonstigem Sachvermögen	22,6	23,3	2,9	0,0	48,9	34,9
Nicht aufgeteilt ²⁾	—	95,8	—	—	95,8	38,2
Zusammen	479,9	392,5	80,0	9,4	961,7	511,0
In der ordentlichen Rechnung durch:						
Zuweisungen und Darlehen vom Land für						
Beseitigung von Kriegsschäden	167,2	52,6	10,7	0,1	230,6	263,4
Wohnbaudarlehen ⁶⁾	125,4	35,5	55,9	—	216,8	—
Anteilbeträge an die ao. Rechnung	88,6	57,4	19,2	0,8	166,0	116,0
Sonstige Mittel (Saldo)	260,5	341,6	69,2	14,7	686,0	524,4
Zusammen	641,7	487,1	155,0	15,6	1299,3	903,8
Insgesamt	1121,5	879,6	234,9	25,0	2261,0	1414,8

¹⁾ Einschl. Ämter. — ²⁾ Gemeinden mit weniger als 3000 Einwohnern. — ³⁾ Gemeinden mit weniger als 3000 Einwohnern (geschätzt). — ⁴⁾ Einschl. Beteiligungen.
— ⁵⁾ Mehreinnahmen der ao. Rechnung. — ⁶⁾ Nordrhein-Westfalen.

961,7 Mill. DM der vorgenannten Gesamtsumme, das sind 43,9 vH, unmittelbar über den außerordentlichen Haushalt verrechnet worden sind. Bei Absetzung der hierin enthaltenen nichtverbrauchten Anleihemittel im Betrage von 68,6 Mill. DM ermäßigt sich dieser Anteil auf 40,7 vH. In der ordentlichen Rechnung sind 1 299,3 Mill. DM (s. o. = 59,3 vH) verbucht. In diesen in der ordentlichen Rechnung erfaßten Deckungsmitteln sind aber Zuweisungen und Darlehen vom Land für die Beseitigung von Kriegsschäden und die bereits erwähnten Zuweisungen für die Wohnungsbaufinanzierung (Nordrhein-Westfalen) enthalten, also Beträge in Höhe von 447,4 Mill. DM, die bei Anlegung exakter Abgrenzungsmaßstäbe ohne weiteres als außerordentliche Deckungsmittel angesehen werden müßten. Als eindeutig ordentliche Haushaltsmittel bleiben somit 851,9 Mill. DM (38,9 vH der gesamten vermögenswirksamen Ausgaben). Einschränkend muß aber darauf hingewiesen werden, daß auch in den als „allgemeine Finanzzuweisungen“ bezeichneten allgemeinen Deckungsmitteln noch Beträge enthalten sind, die ihrem Charakter nach gleichfalls als außerordentliche Deckungsmittel anzusprechen wären und somit im Rahmen dieser Darstellung an den Finanzierungsmitteln der ordentlichen

Rechnung gekürzt werden müßten; es handelt sich hierbei u. a. um die Globalzuweisungen ohne bestimmte Zweckbindung, die insbesondere für die Kriegsschädenbeseitigung von einzelnen Ländern an ihre Gemeinden und Gemeindeverbände ausgeschüttet wurden.

Innerhalb der einzelnen Arten kommunaler Gebietskörperschaften ergeben sich hinsichtlich des Anteils der über die ordentliche Rechnung finanzierten vermögenswirksamen Ausgaben geringfügige Abweichungen. Ohne Berücksichtigung der erwähnten, in den allgemeinen Finanzzuweisungen nicht ausgliederbar enthaltenen Beträge werden bei den Stadtkreisen aus ordentlichen Mitteln 59,6 vH, bei den kreisangehörigen Gemeinden 56,6 vH und bei den Landkreisen 67,5 vH finanziert.

Investitionen*)

Von den in den Haushaltsrechnungen der kommunalen Gebietskörperschaften des Bundesgebietes für das Rechnungsjahr 1950 nachgewiesenen vermögenswirksamen Ausgaben sind 1 484,2 Mill. DM volkswirtschaftliche Investitionen.

*) „Begriffserläuterungen“ siehe Abschnitt F.

19. Investitionsausgaben nach Art der Gebietskörperschaften/Größenklassen

Art der Gebietskörperschaften/ Größenklasse	Volkswirtschaftliche Investitionen					Grund- stücks- ankäufe	Gewährung von Darlehen	Volkswirtschaftliche Investitionen (Spalte 4)	
	Neu- und Wieder- aufbau, Erweiterungs- und Umbauten, große Instand- setzungen	Neuan- schaffung von beweglichem Vermögen	Nicht aufgeteilt (Gemeinden mit weniger als 3 000 Ein- wohnern)	Zusammen	Darunter: Aufwen- dungen für Beseitigung von Kriegs- schäden			ohne Gemeinden mit weniger als 3 000 Einwohnern	DM je Einwohner
MHL DM									
1	2	3	4	5	6	7	8	9	
Stadtkreise	595,1	79,3	—	674,4	421,7	64,2	257,3	45,65	19,6
Kreisangehörige Gemeinden und Ämter	364,2	45,5	247,2	657,0	105,7	32,8	78,5	21,36	27,9
Davon: Gemeinden mit									
10 000 und mehr Einw.	169,0	25,6	—	194,7	45,5	17,4	57,0	31,15	22,6
3 000 bis unter 10 000 Einw.	191,0	17,7	—	208,7	26,8	15,1	18,1	27,04	33,2
weniger als 3 000 Einw.	—	—	247,2	247,2	31,4	—	—	14,72	33,3
Ämter	4,2	2,2	—	6,4	1,9	0,3	3,4	1,21	5,3
Landkreise	111,5	21,3	—	132,8	24,5	4,2	67,8	4,32	10,4
Bezirksverbände	17,7	2,3	—	20,0	2,8	0,2	0,9	1,19	9,2
Gemeinden und Gemeindeverbände insgesamt	1 088,6	148,4	247,2	1 484,2	554,6	101,3	404,5	32,60	20,4

Von dem Betrag von 1 484,2 Mill. DM entfallen über 73 vH auf Neu- und Wiederaufbau, Erweiterungs- und Umbauten, große Instandsetzungen und weitere 10 vH auf Neuanschaffung von beweglichem Vermögen bei den Gemeinden mit 3 000 und mehr Einwohnern und den Gemeindeverbänden. Die restlichen rund 17 vH Investitionsausgaben sind die der Gemeinden mit weniger als 3 000 Einwohnern. Hinzuzurechnen sind noch 404,5 Mill. DM, welche zur Finanzierung privater Investitionen als Darlehen aus den kommunalen Haushalten mittelbar der volkswirtschaftlichen Investitionstätigkeit zugeführt worden sind. Der größte Teilbetrag davon, nämlich 216,8 Mill. DM besteht allerdings aus den staatlichen Wohnbaudarlehen, die in Nordrhein-Westfalen über die gemeindliche Rechnung geleitet worden sind. Eine weitere mittelbare Investitionsfinanzierung stellen die Beteiligungen dar. In der Finanzstatistik sind sie nicht gesondert, sondern zusammen mit den Zuführungen an Rücklagen und Kapitalver-

mögen erfaßt. Aus der Höhe der ausgewiesenen Beträge läßt sich schließen, daß die Beteiligungen beim Wohnungsbau und bei den wirtschaftlichen Unternehmungen eine Rolle spielen.

Unter Einschuß der für das Erwerbsvermögen getätigten Investitionsausgaben, die in dem Betrag von 1 484,2 Mill. DM enthalten sind, ist somit die Gesamtsumme kommunaler „Investitionsfinanzierung“ gegenüber dem Vorjahr um 707,0 Mill. DM überschritten worden.

Daneben sind im Rechnungsjahr 1950 noch weitere 346,1 Mill. DM als Investitionen über die Rechnung der gemeindlichen Eigenbetriebe gelaufen. Hierin dürfte allerdings ein Teil der — als mittelbare Investitionen — den Eigenbetrieben zugeflossenen gemeindlichen Darlehen (als Doppelzählungen) enthalten sein. Nicht erfaßt sind hierbei die Investitionen der vergesellschafteten Unternehmen (Eigengesellschaften als AG. oder GmbH.).

Die Textübersichten 19 und 20 zeigen die gesamten Investitionen im gemeindlichen Bereich, unabhängig davon, ob sie in der ordentlichen oder außerordentlichen Rechnung nachgewiesen sind.

Die vor allem durch den großen Nachhol- und Erweiterungsbedarf bedingte starke Zunahme der kommunalen Investitionstätigkeit der Gemeinden und Gemeindeverbände, die zur Erfüllung ihrer öffentlichen Aufgaben umfangreicher Anlagen und Betriebe bedürfen (z. B. Verwaltungsgebäude, Schulen, Krankenhäuser u. dgl.), wird auch wesentlich durch Kriegsschädenbeseitigung (Trümmer) und nicht zuletzt durch die sich aus der gesamtwirtschaftlichen Entwicklung ergebende Ausweitung der kommunalen Aufgaben bestimmt.

Die Finanzstatistik kann nur die tatsächlich geleisteten Ausgaben erfassen. Inwieweit diese auf dem Gebiet der Investitionstätigkeit dem tatsächlichen „Bedarf“ entsprechen, läßt sich aus diesen Zahlen nicht beurteilen. Es ist aber zu unterstellen, daß eine große Zahl von Gemeinden mit ihren Ausgaben hinter dem Bedarf zurückgeblieben ist und insbesondere die durch Kriegseinwirkung zum Teil sehr zerstörten Städte und die in der Bevölkerungszahl teilweise sprunghaft gewachsenen Gemeinden wegen der Umstellung auf die neuen Strukturverhältnisse auch weiterhin einen erheblichen Nachholbedarf aufweisen. Das gilt vor allem hinsichtlich des Ausbaues der Wasser- und Energieversorgung und der Geländeerschließung für Bauprojekte aller Art.

In der Art der Finanzierung der kommunalen Investitionstätigkeit ist gegenüber dem Vorjahre keine bemerkenswerte Änderung eingetreten. Für das Rechnungsjahr 1950 sind nämlich als unmittelbare volkswirtschaftliche Investitionen im ordentlichen Haushalt 818,8 Mill. DM und im außerordentlichen Haushalt 665,3 Mill. DM ausgewiesen. Dieses entspricht in etwa dem für das Vorjahr ermittelten Verhältnis. Das Bild ändert sich auch nur unwesentlich, wenn man die — als mittelbare Investitionen nachgewiesenen — Darlehensgewährungen mit 236,2 Mill. DM im ordentlichen und 168,3 Mill. DM im außerordentlichen Haushalt hinzurechnet.

Von den volkswirtschaftlichen Investitionen entfallen (einschließlich 48,4 Mill. DM für Trümmerbeseitigung

und -verwertung) 554,6 Mill. DM (= rd. 37 vH) auf die Beseitigung von Kriegsschäden.

Sowohl absolut als auch im Verhältnis zu den Bruttoausgaben sind die Ausgaben für die Kriegsschädenbeseitigung in Nordrhein-Westfalen (12,2 vH der Bruttoausgaben) am höchsten. Mit Abstand folgen die Gemeinden und Gemeindeverbände in Württemberg-Baden (9,6 vH), Hessen (6,8 vH), Bayern (3,5 vH).

Wie in den Vorjahren entfällt auch im Rechnungsjahr 1950 der absolut größte Betrag für volkswirtschaftliche Investitionen — 674,4 Mill. DM, das sind 164,0 Mill. DM mehr als im Rechnungsjahr 1949 — auf die Stadtkreise. Im Verhältnis zu den Bruttoausgaben stehen aber die Gemeinden mit weniger als 3 000 Einwohnern (33,3 vH) an der Spitze; nach den Gemeinden mit 3 000 bis unter 10 000 Einwohnern (33,2 vH) und den Gemeinden mit 10 000 und mehr Einwohnern (22,6 vH) folgen erst die Stadtkreise (19,6 vH) an vierter Stelle.

Im Verhältnis zur Bevölkerung bestätigt sich jedoch erneut, daß der Investitionsbedarf — schon in Verfolg der hier weit höheren Kriegsschäden — in erster Linie bei den Städten liegt. Mit fast 46 DM je Einwohner gehen die Investitionen in den Stadtkreisen auch 1950 erheblich über den Bundesdurchschnitt hinaus.

Die nach der Währungsumstellung auflebende Investitionstätigkeit bei den kleineren Gemeinden betrifft in der Hauptsache Aufwendungen für den Bau von Wasserleitungen, für Siedlungs- und Wohnungsbau, den Bau von Schulhäusern, gemeinnützigen Einrichtungen u. dgl., soweit diese nicht von den Landkreisen als Einrichtungen für den ganzen Kreis erstellt werden.

Die zum Teil recht erheblichen regionalen Unterschiede in der Höhe der Investitionen, insbesondere wenn man sie zur Bevölkerung in Beziehung setzt, werden auch im Rechnungsjahr 1950 in erster Linie durch den mehr oder weniger hohen Anteil der Großstädte an der Bevölkerung bestimmt. So geht der je Einwohner berechnete Betrag an volkswirtschaftlichen Investitionen in Nordrhein-Westfalen und vor allem in Württemberg-Baden erheblich über den Bundesdurchschnitt hinaus. Beachtlich hoch sind sie aber auch in den beiden anderen Teilen des Südweststaates. In

20. Investitionsausgaben nach Ländern

Gemeinden und Gemeindeverbände im Land:	Volkswirtschaftliche Investitionen					Grund- stücks- ankäufe	Gewährung von Darlehen	Volkswirtschaftliche Investitionen (Spalte 4)	
	Neu- und Wiederauf- bau, Erwei- terungs- und Umbauten, große In- stand- setzungen	Neuanschaf- fung von beweglichem Vermögen	Nicht aufgeteilt (Gemeinden mit weniger als 3 000 Ein- wohnern)	Zusammen	Darunter: Aufwendun- gen für Be- seitigung von Kriegs- schäden			DM je Einw.	vH der Brutto- ausgaben
	Mill. DM					ohne Gemeinden mit weniger als 3 000 Einwohnern			
	1	2	3	4	5	6	7	8	9
	Schleswig-Holstein	50,1	6,0	9,5	65,5	13,1	4,7	12,0	25,26
Niedersachsen	112,6	18,0	33,2	163,7	30,9	8,6	27,3	24,09	18,5
Nordrhein-Westfalen	432,2	51,0	37,8	521,1	311,4	53,0	269,0	39,49	20,3
Hessen	98,9	15,9	31,4	146,2	48,6	5,7	15,6	33,81	20,4
Rheinland-Pfalz	45,3	6,3	31,0	82,6	23,7	4,0	12,0	27,50	20,9
Württemberg-Baden	133,7	18,6	28,7	181,1	71,2	11,6	24,3	40,33	24,4
Baden	32,6	4,9	16,3	53,7	9,9	2,5	5,0	40,13	25,6
Württemberg-Hohenzollern	24,7	4,4	15,5	44,6	3,5	2,4	3,1	37,67	23,9
Bayern (ohne Lindau)	156,8	23,2	43,4	223,3	42,2	8,8	35,6	24,47	18,7
Lindau	1,6	0,2	0,5	2,3	—	0,0	0,7	39,52	23,8
Bundesgebiet	1088,6	148,4	247,2	1494,2	554,6	101,3	404,5	32,60	20,4
Dagegen 1949	759,6	119,1	147,9	1026,6	474,8	48,9	155,0	22,70	15,6

diesen drei ehemaligen Staaten sowie in Rheinland-Pfalz haben die Investitionen zugleich einen besonders hohen Anteil an den Gesamtausgaben.

Bei der Aufteilung der Investitionsausgaben auf die einzelnen Verwaltungszweige (vgl. Textübersicht 17 „Vermögenswirksame Ausgaben nach Verwaltungszweigen“) können die Aufwendungen für Grundstücksankäufe (insgesamt 101,3 Mill. DM) nicht ausgegliedert werden. Innerhalb der Verwaltungszweige stehen die Bauinvestitionsleistungen für das „Bau- und Wohnungswesen“ weitaus an der Spitze. Die Investitionen der Gemeinden mit 3 000 und mehr Einwohnern und der Gemeindeverbände auf dem Gebiete des Wohnungs- und Wohnsiedlungsbaues belaufen sich auf 143,8 Mill. DM. Aus der Tatsache, daß die kommunalen Gebietskörperschaften — von Ausnahmen abgesehen — auf diesem Gebiete überwiegend mittelbar durch Darlehensgewährungen — und darüber hinaus durch die Erschließung des Baugeländes — tätig werden, erklärt sich die bemerkenswerte Feststellung, daß die mittelbaren Investitionen — Darlehensgewährungen — der gleichen Gemeinden und Gemeindeverbände für den Wohnungs- und Wohnsiedlungsbau im Rechnungsjahr 1950 die beachtliche Summe von 293,8 Mill. DM erreichten und damit mehr als doppelt so hoch sind, als die für eigene Neubautätigkeit nachgewiesenen Ausgaben.

In den Gemeinden mit weniger als 3 000 Einwohnern sind für die Neubautätigkeit auf dem Gebiete des Wohnungsbaues 45,2 Mill. DM ausgewiesen. Dem Wohnungsbau sind auch noch die bei dem allgemeinen Grundvermögen für Wiederaufbau, Erweiterungs- und Umbauten sowie große Instandsetzungen nachgewiesenen Ausgaben in Höhe von 48,5 Mill. DM und weitere 9,9 Mill. DM der Gemeinden mit weniger als 3 000 Einwohnern hinzuzurechnen. Insgesamt belaufen sich damit die für den Wohnungs- und Wohnsiedlungsbau für das Rechnungsjahr 1950 getätigten — unmittelbaren und mittelbaren — Bauinvestitionen auf 541,2 Mill. DM = 36,5 vH der gesamten volkswirtschaftlichen Investitionen der Gemeinden und Gemeindeverbände. Im gleichen Einzelplan sind auch die Investitionsausgaben für den Straßenbau mit 265,9 Mill. DM erfaßt, zu denen weitere 60,6 Mill. DM der Gemeinden mit weniger als 3 000 Einwohnern kommen.

Hinsichtlich des Anteils an den Investitionen steht der Einzelplan 2 „Schulen“ an zweiter Stelle. Die Gemeinden mit 3 000 und mehr Einwohnern und Gemeindeverbände haben bei diesem Verwaltungszweig für Neu- und Wiederaufbau, Erweiterungs- und Umbauten und große Instandsetzungen 199,0 Mill. DM (darunter für Volks- und Hilfsschulen 133,2 Mill. DM), für den Erwerb von Grundvermögen und die Neuanschaffung von beweglichem Vermögen 37,0 Mill. DM (darunter für Volks- und Hilfsschulen 20,8 Mill. DM) verausgabt. Die Gemeinden mit weniger als 3 000 Einwohnern haben für den gleichen Zweck, jedoch ohne Erwerb von Grundvermögen, 69,3 Mill. DM (darunter 68,1 Mill. DM für Volks- und Hilfsschulen) nachgewiesen. Die hohen Investitionsausgaben der kommunalen Gebietskörperschaften für dieses Aufgabengebiet sind wegen der besonders in den Städten an den Schulgebäuden durch Kriegseinwirkung entstandenen Schäden, und in den kleineren Gemeinden infolge des durch die

Bevölkerungszunahme eingetretenen erhöhten Bedarfs notwendig geworden.

Der Einzelplan 7 „Öffentliche Einrichtungen, Wirtschaftsförderung“ erforderte gleichfalls einen beträchtlichen Investitionsaufwand für die in diesem Einzelplan zusammengefaßten Aufgabengebiete (Straßenbeleuchtung, Stadtentwässerung, Straßenreinigung, Müllbeseitigung, Fuhrpark, Feuerlöschwesen, Einrichtungen der Lebensmittelversorgung, Bestattungswesen, Park- und Gartenanlagen, Badeanstalten, Förderung der Land- und Forstwirtschaft, Förderung von Wirtschaft und Verkehr). Die erhöhten Investitionsaufwendungen von 202,7 Mill. DM (78,5 Mill. DM mehr als 1949) für dieses Aufgabengebiet sind nicht nur auf die bei den öffentlichen Einrichtungen festgestellten, zum Teil erheblichen Kriegsschäden und die Befriedigung eines angestauten Nachholbedarfs, sondern zu einem großen Teil auf die durch Strukturwandlungen bedingten städtebaulichen Planungen und Geländeerschließungen zurückzuführen.

Die von den Gemeinden mit weniger als 3 000 Einwohnern für die gleichen Aufgabengebiete nachgewiesenen Investitionen (44,6 Mill. DM, ohne Ausgaben für den Erwerb von Grundvermögen) sind für die öffentlichen Einrichtungen mit 32,9 Mill. DM und die Förderung von Wirtschaft und Verkehr (insbesondere Land- und Forstwirtschaft) mit 11,8 Mill. DM ausgewiesen.

Auf dem Gebiete der „Gesundheits- und Jugendpflege“ (Einzelplan 5) sind Ausgaben für Neu- und Wiederaufbau, Erweiterungs- und Umbauten sowie große Instandsetzungen — vornehmlich bei den Krankenhäusern, Anstalten für Nerven- und Geistes- kranke, Einrichtungen des Gesundheitswesens, aber auch den Einrichtungen der Leibesübungen und der Jugendpflege — in Höhe von 78,8 Mill. DM und für den Erwerb von Grundvermögen und die Neuanschaffung von beweglichem Vermögen weitere 33,8 Mill. DM, insgesamt also 31,0 Mill. DM mehr als im Vorjahr, nachgewiesen.

Die von den Gemeinden mit weniger als 3 000 Einwohnern für diese Aufgabengebiete nachgewiesenen Investitionsausgaben belaufen sich auf 2,7 Mill. DM.

Der Einzelplan 0 „Allgemeine Verwaltung“ erforderte für Neu- und Wiederaufbau, Erweiterungs- und Umbauten 37,3 Mill. DM und für den Erwerb von Sachvermögen 12,8 Mill. DM; bei den Gemeinden mit weniger als 3 000 Einwohnern zusammen 5,9 Mill. DM.

Die bei dem Erwerbsvermögen — soweit dieses den Kammereiverwaltungen zugerechnet ist — nachgewiesenen mittelbaren und unmittelbaren Investitionen der Gemeinden mit mehr als 3 000 Einwohnern und der Gemeindeverbände betragen 271,9 Mill. DM. Davon sind allein 91,3 Mill. DM als Darlehensgewährung an wirtschaftliche Unternehmen und 55,2 Mill. DM als Ausgaben der Gemeinden für Neubauten u. dgl. der wirtschaftlichen Unternehmen nachgewiesen. Bei den Investitionen der kommunalen Gebietskörperschaften für wirtschaftliche Unternehmen stehen der Bedeutung der Versorgungs- und Verkehrsbetriebe entsprechend (Elektrizitäts- und Gasversorgung, Straßenbahnen und sonstige Verkehrsbetriebe, Unterneh-

men der Verkehrsförderung wie Stadthallen, Messehallen usw.) die Stadtkreise im Vordergrund.

Die beim Einzelplan 3 „Kultur“ nachgewiesenen Investitionen verteilen sich bei den Gemeinden mit 3 000 und mehr Einwohnern in der Hauptsache auf Hochschulen, wissenschaftliche Einrichtungen, Theater und Konzerte. Dagegen sind die von den Gemeinden mit weniger als 3 000 Einwohnern im Rahmen dieses Einzelplans nachgewiesenen Investitionen (3,1 Mill. DM) zum großen Teil für Zwecke der Volksbildung und Heimatpflege aufgewendet worden.

Im Einzelplan 4 „Fürsorge und Jugendhilfe“ sind als Bauinvestitionen 21,7 Mill. DM, darunter als Kosten des Neu- und Wiederaufbaues bei den Einrichtungen der allgemeinen Fürsorge 11,1 Mill. DM, den Einrichtungen der Kriegsfolgenhilfe 2,7 Mill. DM und den Einrichtungen der Jugendhilfe 6,3 Mill. DM nachgewiesen. Auch hier bestimmt der durch Kriegsschäden und Strukturwandlungen bedingte Nachholbedarf die Höhe der Investitionen.

Im Verhältnis zu den anderen Einzelplänen treten die bei der „Öffentlichen Sicherheit und Ordnung“ sowie der „Finanz- und Steuerverwaltung“ nachgewiesenen Investitionen in den Hintergrund.

Für die Anschaffung von beweglichem Vermögen sind im Rechnungsjahr 1950 von den kommunalen Gebietskörperschaften des Bundesgebietes 148,4 Mill. DM verausgabt worden, von denen 79,3 Mill. DM auf die Stadtkreise, 45,5 Mill. DM auf die kreisangehörigen Gemeinden und Ämter, 21,3 Mill. DM auf die Landkreise und 2,3 Mill. DM auf die Bezirksverbände entfallen. Eine Aufteilung dieser Beträge auf die Verwaltungszweige ist nicht möglich, da die Ausgaben für Anschaffung von beweglichem Vermögen mit den Ausgaben für Grundstücksankäufe zusammengefaßt sind. Es darf aber unterstellt werden, daß diese Aufwendungen mit Schwergewicht auf die Verwaltungszweige entfallen, die nicht nur einen großen Nachholbedarf, sondern auch einen bedeutenden Verzehr an Gebrauchs- und Verbrauchsgegenständen (Schulen, wissenschaftliche Einrichtungen, Einrichtungen der Fürsorge und Jugendhilfe, Einrichtungen des Gesundheitswesens und sonstige öffentliche Einrichtungen) haben.

Sonstige vermögenswirksame Ausgaben*)

Außer den volkswirtschaftlichen Investitionen — 1 484,2 Mill. DM —, den als mittelbare Investitionen bezeichneten Darlehensgewährungen — 404,5 Mill. DM — und ohne die Vorgänge des haushaltsrechtlichen Vermögensverkehrs, die weder in den Haushaltsrechnungen noch in der Finanzstatistik erscheinen (z. B. Grundstücksankäufe aus dem Erlös verkaufter Grundstücke), sind für das Rechnungsjahr 1950 in den Haushaltsrechnungen der kommunalen Gebietskörperschaften mit mehr als 3 000 Einwohnern noch 265,0 Mill. DM sonstige vermögenswirksame Ausgaben, und zwar für Erwerb von Grundvermögen 101,3 Mill. DM, Zuführungen an Rücklagen und an Kapitalvermögen 136,8 Mill. DM und Tilgungsleistungen 26,9 Mill. DM nachgewiesen. Die Gewährung von Darlehen, Zuführungen

an Rücklagen und an Kapitalvermögen sowie der Erwerb von Grundvermögen sind bei den Gemeinden mit weniger als 3 000 Einwohnern zusammengefaßt; hierfür sind im Rechnungsjahr 1950 36,2 Mill. DM (gegenüber 26,5 Mill. DM im Vorjahre) und außerdem 2,6 Mill. DM für Tilgung ausgegeben. Die sonstigen vermögenswirksamen Ausgaben haben damit sowohl absolut (303,8 Mill. DM gegenüber 200,1 Mill. DM im Vorjahre) als auch relativ (6,67 DM gegenüber 4,42 DM je Einwohner im Vorjahre) zugenommen.

Von den Aufwendungen für den Erwerb von Grundvermögen (vgl. Übersicht 15) entfällt mehr als die Hälfte (63,4 vH) auf die Stadtkreise.

Regional sind die für den Erwerb von Grundvermögen nachgewiesenen Ausgaben der Gemeinden mit 3 000 und mehr Einwohnern sowohl absolut als auch im Verhältnis zur Einwohnerzahl sehr verschieden (vgl. Übersicht 16). Umgerechnet auf DM je Einwohner liegen die kommunalen Gebietskörperschaften der Länder Nordrhein-Westfalen (4,66 DM), Württemberg-Hohenzollern (4,51 DM), Baden (4,15 DM) über und die kommunalen Gebietskörperschaften der Länder Bayern (1,99 DM), Niedersachsen (2,29 DM), Hessen (2,32 DM), Schleswig-Holstein (2,86 DM) und Rheinland-Pfalz (2,92 DM) unter dem Bundesdurchschnitt (3,52 DM).

Eine Aufteilung der Grundstücksankäufe auf die Verwaltungszweige ist, wie bereits geschildert, nicht möglich; es kann aber unterstellt werden, daß die Höhe dieser Ausgaben im wesentlichen von städtebaulichen Planungen und Erschließungen (Vorratskäufe für zukünftige städtebauliche Planungen) bestimmt wird. Bei den Gemeinden mit 3 000 und mehr Einwohnern und Gemeindeverbänden haben bei den einzelnen Verwaltungszweigen die Zuführungen an Rücklagen und an Kapitalvermögen (136,8 Mill. DM) ohne die Zuführungen an Rücklagen für den Gesamthaushalt gegenüber dem Vorjahre (106,7 Mill. DM) sehr an Bedeutung gewonnen.

Den Zuführungen (an Rücklagen und an Kapitalvermögen) von 136,8 Mill. DM — in denen allerdings, wie bereits erwähnt, die Beteiligungen enthalten sind — stehen bei den Kämmererverwaltungszweigen Entnahmen von 109,9 Mill. DM gegenüber, so daß Netto-Zuführungen von 26,8 Mill. DM verbleiben. Der Schwerpunkt liegt auch hier bei den Verwaltungszweigen Bau- und Wohnungswesen, Erwerbsvermögen sowie öffentliche Einrichtungen und Wirtschaftsförderung.

Der seit der Geldumstellung (21. 6. 1948) eingetretenen stärkeren Zunahme der Verschuldung der Gemeinden und Gemeindeverbände des Bundesgebietes entspricht die Erhöhung der im Rechnungsjahr 1950 erfaßten Tilgungsleistungen mit 29,6 Mill. DM gegenüber 18,0 Mill. DM im Vorjahre.

„Übrige“ Ausgaben

Von den Gesamtausgaben aller Gemeinden und Gemeindeverbände entfallen im Rechnungsjahr 1950 rund 30 vH, nämlich 2 123,2 Mill. DM auf die hier als „übrige“ zusammengefaßten Ausgaben.

Insgesamt ist die Summe dieser „übrigen“ Ausgaben gegenüber dem Vorjahr um 113,6 Mill. DM zurückgegangen (nachdem von den Vorjahrsausgaben Anteilbeträge der ordentlichen an die außerordentliche

*) „Begriffserklärungen“ siehe Abschnitt F.

21. Übrige Ausgaben nach Verwaltungszweigen und Art der Gebietskörperschaften

— Mill. DM —

Verwaltungszweig	Stadtkreise	Kreis- angehörige Gemeinden und Ämter	Landkreise	Bezirks- verbände	Gemeinden und Gemeinde- verbände insgesamt	Darunter: Zuweisungen an Nicht- gebiets- körperschaften	Dagegen 1949
	1	2	3	4	5	6	7
0 Allgemeine Verwaltung.....	38,3	72,6	26,5	0,3	137,7	0,9	127,2
1 Öffentliche Sicherheit und Ordnung	16,4	5,5	2,7	0,0	24,6	0,0	32,9
2 Schulen	48,6	95,1	12,9	1,8	158,3	22,7	142,8
3 Kultur	43,6	18,2	2,5	0,6	64,9	20,0	53,5
4 Fürsorge und Jugendhilfe	360,9	155,9	390,1	74,8	981,7	13,0	1214,9
Darunter: Kriegsfolgenhilfe ¹⁾	105,8	70,6	254,6	23,8	454,7	1,3	691,2
5 Gesundheits- und Jugendpflege	143,6	58,2	73,5	21,0	296,3	15,0	270,6
6 Bau- und Wohnungswesen	71,4	77,7	25,7	2,4	177,2	13,6	140,6
Darunter: Wohnungsbau und Wohnsiedlung Straßen, Wege, Brücken und sonstiger Tiefbau	13,9	17,5	14,4	0,1	45,9	6,9	15,9
7 Öffentliche Einrichtungen, Wirtschaftsförderung Darunter: Öffentliche Einrichtungen	127,8 117,6	109,1 69,9	9,1 3,4	3,0 0,4	248,9 191,3	12,4 0,3	230,6 137,3 ²⁾
Aus 9 Finanz- und Steuerverwaltung ²⁾	9,8	13,5	3,4	0,2	27,0	0,5	23,1
Aus 8 ³⁾ und 9 Erwerbsvermögen (soweit den Kämmererverwal- tungen zugerechnet)	4,8	1,3	0,5	0,0	6,6	0,3	0,7
Gesamtsumme	865,3	607,0	546,7	104,2	2123,2	98,5	2238,8

¹⁾ Ohne Einrichtungen der Kriegsfolgenhilfe. — ²⁾ Einschl. nicht aufteilbarer Schuldendienst. — ³⁾ Ohne Gemeinden mit weniger als 3000 Einwohnern.

Rechnung — die im Jahre 1950 vorweg abgezogen sind — in Höhe von 89,4 Mill. DM abgesetzt wurden). Der Rückgang beschränkt sich aber tatsächlich nur auf die Ausgaben der Fürsorge und Jugendhilfe, die um 233,2 Mill. DM gesunken sind — Kriegsfolgenhilfe allein um 236,5 Mill. DM —. Bei allen anderen Verwaltungszweigen — mit Ausnahme der „Öffentlichen Sicherheit und Ordnung“ — sind die „übrigen Ausgaben“ gestiegen. Fürsorge und Jugendhilfe einerseits und Gesundheits- und Jugendpflege andererseits werden zweckmäßigerweise in diesem Zusammenhang gemeinsam betrachtet, da bei den Einrichtungen des Fürsorgewesens und den Krankenanstalten Erstattungseinnahmen in Höhe von etwa 55,0 Mill. DM nachgewiesen werden, die als „übrige“ Ausgaben bei der allgemeinen Fürsorge und der Kriegsfolgenhilfe enthalten sind. Dieser Betrag stellt auf der einen Seite echten Aufwand des Fürsorgehaushalts dar, führt aber insoweit zu einer Doppelzählung, als er — wenigstens zum großen Teil — in den „Betriebsausgaben“ der Anstalten des Fürsorge- und Gesundheitswesens nochmals erscheint.

Bei den anderen Verwaltungszweigen ist, auch schätzungsweise, eine Ausgliederung der Erstattungsausgaben unmöglich, da sie nicht nur in den „übrigen“ Ausgaben, sondern auch bei anderen Ausgabearten enthalten sein können.

Abgesehen von den Fürsorgeaufwendungen umfassen die „übrigen“ Ausgaben *) die aus einer Vielzahl von Einzelposten zusammengesetzten allgemeinen sächlichen Ausgaben *) (Verwaltungskosten) und die Betriebskosten (Verwaltungs- und Zweckausgaben) der Schulen, Anstalten und Einrichtungen. Für die Gemeinden mit weniger als 3 000 Einwohnern sind auch die Kosten für die laufende Unterhaltung und Instandsetzung des unbeweglichen Vermögens hier erfaßt.

In den „übrigen“ Ausgaben sind auch die Zuweisungen an Nichtgebietskörperschaften enthalten, d. h. also Zahlungen, die die Gemeinden und Gemeindeverbände für mittelbare Aufgabenerfüllung an Zweckverbände, Stiftungen, Genossenschaften u. dgl. leisten.

*) „Begriffserläuterungen“ siehe Abschnitt F.

Diese Zuweisungen sind in der Übersicht 21 für die Gesamtsumme der einzelnen Verwaltungszweige nachrichtlich ausgedgliedert. Sie fallen insbesondere bei den Schulen und bei der Kulturpflege ins Gewicht.

3. Einnahmen

Nach Verwaltungszweigen gebundene Finanzzuweisungen

Die kommunale Finanzwirtschaft des Rechnungsjahres 1950 wird von der Tatsache gekennzeichnet, daß die Bruttoausgaben und auch die Eigenausgaben im Verhältnis erheblich stärker als der Zuschußbedarf angewachsen sind. Das bedeutet, daß die Einnahmen der einzelnen Verwaltungszweige in stärkerem Maße gestiegen sind als die Ausgaben. Bereits bei der Darstellung des Verhältnisses zwischen bereinigten Ausgaben und Eigenausgaben ist erläutert worden, daß die verwaltungszweig(zweck)gebundenen Zuweisungen etwa in gleichem relativem Umfang gestiegen sind. Die „Verbesserung“ des Zuschußbedarfes geht demnach im wesentlichen auf Mehreinnahmen bei den eigentlichen speziellen Deckungsmitteln (vgl. Übersicht 26) zurück.

Die Einnahmen aus Zuweisungen und Darlehen von Gemeinden und Gemeindeverbänden (179,3 Mill. DM, darunter 12,0 Mill. DM Darlehen) spielen gegenüber den von den einzelnen Verwaltungszweigen vereinnahmten Zuweisungen und Darlehen vom Land (insgesamt 1 463,4 Mill. DM, darunter 196,3 Mill. DM Darlehen) eine untergeordnete Rolle.

Die den kommunalen Gebietskörperschaften zugeflossenen zweckgebundenen Zuweisungen der Länder, die auf dem zwischen Staat und Gemeinden bestehenden Lastenausgleich beruhen, erreichten im Rechnungsjahr 1950 — ohne die darlehensweise an die Gemeinden mit 3 000 und mehr Einwohnern gegebenen Beträge — einen Betrag von rund 1,3 Mrd. DM und haben sich damit gegenüber dem Vorjahr um rund 83 Mill. DM erhöht. Wenn man die in den vorstehenden Zahlen enthaltenen und im Rechnungsjahr 1950 vom Bund gezahlten Zuweisungen für die Kriegsfolgenhilfe (356,5

Mill. DM) abzieht, dann betragen die staatlichen Zuweisungen an die Gemeinden und Gemeindeverbände des Bundesgebietes für alle übrigen kommunalen Aufgabenbereiche zusammen 934,3 Mill. DM und haben sich somit um 281,2 Mill. DM gegenüber dem Vorjahr erhöht.

Diese Erhöhung der zweckgebundenen Zuweisungen ist die Auswirkung einer erweiterten Beteiligung des Staates an der Finanzierung der gemeindlichen — in Sonderheit auf die Beseitigung von Kriegsschäden gerichteten — Investitionstätigkeit. Sie erklärt sich auch zum Teil aus der Einschaltung der Gemeinden in die staatliche Wohnungsbaufinanzierung. Von den an Verwaltungszweige gebundenen Finanzzuweisungen entfallen 163,5 Mill. DM auf solche staatliche Zuweisungen, welche die Gemeinden (als der Finanzierung von Investitionen dienend) der außerordentlichen Rechnung zugeordnet haben.

22. Zweckgebundene Zuweisungen vom Land nach Verwaltungszweigen und Art der Gebietskörperschaften — Mill. DM —

Verwaltungszweig	Stadt- kreise	Kreis- angehö- rige Ge- meinden und Ämter ¹⁾	Land- kreise	Be- zirks- ver- bände	Gemein- den und Gemein- dever- bände insge- samt ¹⁾	Dage- gen 1949 ¹⁾
	1	2	3	4	5	6
Allgemeine Ver- waltung	25,7	6,1	13,3	0,0	45,1	42,4
Öffentliche Sicherheit und Ordnung	49,0	8,5	6,1	—	63,5	99,3
Schulen	94,1	87,0	14,9	0,6	196,5	140,8
Darunter: Volks- und Hilfsschulen	43,7	64,5	0,1	0,2	108,5	79,8
Kultur	18,0	0,8	0,1	0,0	18,9	13,6
Fürsorge und Jugend- hilfe (ohne Kriegs- folgenhilfe und Einrichtungen der Kriegsfolgenhilfe).	18,2	2,8	13,3	4,0	38,3	31,3
Gesundheits- und Jugendpflege	18,3	5,7	8,8	0,6	33,3	23,7
Bau- und Wohnung- wesen	252,9	96,1	101,7	18,1	468,8	189,2
Darunter: Wohnungsbau und Wohnsiedlung ..	170,4	43,6	63,6	0,0	282,6	20,6
Straßen, Wege, Brücken und son- stiger Tiefbau ..	37,8	36,4	31,4	18,0	123,6	114,9
Öffentliche Einrich- tungen, Wirt- schaftsförderung ..	26,4	17,4	3,6	0,0	47,5	78,3
Finanz- und Steuer- verwaltung	1,8	0,7	0,3	—	2,8	2,0
Erwerbsvermögen (soweit den Käm- mereiverwaltungen zugerechnet)	10,1	8,1	1,3	—	19,4	27,4
Zusammen	514,6	233,1	163,4	23,2	934,3	653,1
Außerdem: Kriegsfolgenhilfe und deren Einrich- tungen	83,0	53,6	203,3	10,6	356,5	554,2
Summe	597,6	286,7	366,7	39,8	1290,7	—
Dagegen 1949	487,1	239,8	445,7	34,8	—	1207,3

¹⁾ Einschl. Schuldenaufnahmen beim Land der Gemeinden mit weniger als 3000 Einwohnern.

Die Belebung der Bautätigkeit im kommunalen Sektor (Schulbau, Wohnungsbau, Neu-, Um- und Wiederaufbau wirtschaftlicher Unternehmen und öffentlicher Einrichtungen) ist zum großen Teil auf staatliche Unterstützung zurückzuführen. Das wird bei einer Aufteilung des Gesamtbetrages auf die einzelnen kommunalen Aufgabengebiete bestätigt, bei der das Bau- und Wohnungswesen mit 468,8 Mill. DM staatlicher Zuschüsse hervortritt. Von diesem Betrag entfallen allein auf den Verwaltungszweig Wohnungsbau 282,6 Mill. DM (gegenüber 20,6 Mill. DM im Vorjahr).

23. Allgemeine und zweckgebundene Zuweisungen vom Land (ohne Zuweisungen für Kriegsfolgenhilfe) nach Ländern

Gemeinden und Gemeindeverbände im Land:	Allgemeine Zu- weisungen		Zweck- gebundene Zu- weisungen ¹⁾		Zusammen		Dagegen 1949	
	Mill. DM	DM je Ein- woh- ner	Mill. DM	DM je Ein- woh- ner	Mill. DM	DM je Ein- woh- ner	Mill. DM	DM je Ein- woh- ner
	1	2	3	4	5	6	7	8
Schleswig-Holstein ..	29,5	11,37	53,7	20,70	83,2	32,07	72,8	27,01
Niedersachsen	94,3	13,88	53,7	7,89	148,0	21,77	149,6	21,78
Nordrhein-Westfalen	304,4	23,06	565,3	42,84	869,7	65,90	623,0	48,13
Hessen	97,4	22,52	67,9	15,71	165,3	38,23	143,7	33,47
Rheinland-Pfalz ...	21,1	7,03	24,6	8,18	45,7	15,21	53,0	18,33
Württemberg-Baden	115,7	29,60	66,4	16,98	182,0	46,58	186,9	48,46
Baden	8,0	5,94	9,8	7,29	17,7	13,23	14,0	10,92
Württemberg- Hohenzollern	16,5	13,95	12,8	10,83	29,3	24,77	23,6	20,91
Bayern (ohne Lindau)	141,9	15,55	79,0	8,66	220,9	24,21	209,0	22,67
Lindau	0,6	10,71	1,1	19,33	1,8	30,04	3,4	62,04
Bundesgebiet ...	829,3	18,21	934,3	20,52	1763,6	38,73	—	—
Dagegen 1949 ...	825,8	18,26	653,1	14,44	—	—	1478,9	32,70

¹⁾ Einschl. Schuldenaufnahmen beim Land der Gemeinden mit weniger als 3000 Einwohnern.

Die regionalen Unterschiede in der Höhe der zweckgebundenen Finanzzuweisungen sind auch im Rechnungsjahr 1950 beträchtlich. Aus der Übersicht 23, in der für regionale Vergleiche die allgemeinen und die zweckgebundenen Finanzzuweisungen — letztere ohne die Zuweisungen für die Kriegsfolgenhilfe — gegenübergestellt sind, ergibt sich, daß in den Ländern Schleswig-Holstein, Nordrhein-Westfalen, Rheinland-Pfalz und Baden die spezielle Lastenbeteiligung überwiegt, während in den übrigen Ländern umgekehrt die allgemeinen Finanzzuweisungen vorherrschen.

Gegenüber dem Vorjahr sind — von Lindau abgesehen — die gesamten Finanzzuweisungen in der Mehrzahl der Länder gestiegen, und zwar im Bundesdurchschnitt von 32,70 DM auf 38,73 DM je Einwohner. Die größte Steigerung hat hier wieder Nordrhein-Westfalen aufzuweisen, ein Rückgang ist lediglich in den Ländern Rheinland-Pfalz und Württemberg-Baden festzustellen, während in Niedersachsen keine Veränderung eingetreten ist.

Von den Zuweisungen für Kriegsfolgenausgaben abgesehen, deren Höhe sich in den Flüchtlingsaufnahmeländern nach der Zahl der aufgenommenen Flüchtlinge und in den Ländern, die besonders von Kriegsschäden betroffen sind, nach dem Ausmaß der Kriegsschädenbeseitigung richtet, wird der Umfang der übrigen, an Verwaltungszweige gebundenen Zuweisungen weiterhin von dem in den einzelnen Ländern verschiedenen Verhältnis bestimmt, in dem die staatlichen Finanzzuweisungen als zweckgebundene oder als allgemeine zugeteilt werden. Einige Länder beschränken nämlich den Speziallastenausgleich in Form der zweckgebundenen Zuweisungen für bestimmte Verwaltungszweige auf ein Mindestmaß, geben dafür aber im Rahmen der allgemeinen Finanzzuweisungen (Schlüsselzuweisungen) für den Gesamthaushalt größere Beträge.

Ohne Berücksichtigung der auf die Darlehensgewährung fallenden Beträge weist Nordrhein-Westfalen über die Hälfte (565,3 Mill. DM von insgesamt 934,3 Mill. DM) aller vom Staat gezahlten, bei den Kämmererverwaltungszweigen vereinnahmten Zuweisungen aus. In den übrigen Ländern sind gegenüber dem im Vorjahr festgestellten Verhältnis wesentliche Änderungen nicht festzustellen.

Aber auch eine Zusammenfassung der an Verwaltungszweige gebundenen und der allgemeinen Finanzzuweisungen läßt nur zum Teil das Ausmaß erkennen, mit dem die Länder die Durchführung der gemeindlichen Aufgaben finanzieren. Zu berücksichtigen ist nämlich auch hier der unterschiedliche Umfang, in dem die Länder, insbesondere auf den wichtigsten Gebieten der Aufgaben- und Lastenverteilung zwischen Staat und Gemeinden (Polizei, Schulen, Fürsorge, Gesundheit und Straßen) Aufgaben und Zahlungen selbst übernehmen. Hierauf wird bei Betrachtung der einzelnen Verwaltungszweige näher eingegangen.

Neben der Form der Zuweisungen als Finanzierungs-beteiligung des Staates an kommunalen Aufgaben tritt im Rechnungsjahr 1950 in verstärktem Maße die Gewährung von Landesdarlehen an die Gemeinden und Gemeindeverbände. Insgesamt sind 172,7 Mill. DM solcher Darlehen an die Gemeinden mit 3 000 und mehr Einwohnern und die Gemeindeverbände gegeben worden, außerdem 23,6 Mill. DM an die Gemeinden mit weniger als 3 000 Einwohnern, die zwar für das Rechnungsjahr 1950 als Deckungsmittel nachgewiesen werden, im wirtschaftlichen Effekt aber lediglich eine Vorfinanzierung für die Gemeinden darstellen, die diese in jährlichen Tilgungsbeträgen abzudecken haben.

24. Zuweisungen und Darlehen vom Land
nach Verwaltungszweigen

— Mill. DM —

Verwaltungszweig	Zuweisungen ¹⁾	Darlehen ²⁾	Zusammen	Dagegen 1949
	1	2	3	4
Allgemeine Verwaltung	45,1	0,2	45,3	42,5
Öffentliche Sicherheit und Ordnung ...	63,5	0,0	63,5	99,3
Volksschulen	108,5	5,8	114,3	83,6
Übrige Schulen	88,0	2,5	90,5	61,4
Kultur	18,9	0,4	19,3	13,6
Fürsorge und Jugendhilfe ³⁾	38,3	1,4	39,8	31,9
Gesundheits- und Jugendpflege	33,3	2,1	35,4	20,9
Bau- und Wohnungswesen				
Wohnungsbau und Wohnsiedlung ...	282,6 ⁴⁾	45,4	328,0	43,8
Straßen, Wege, Brücken und sonstiger Tiefbau	123,6	30,6	154,2	125,6
Übriges Bauwesen	62,6	4,4	67,0	55,7
Öffentliche Einrichtungen, Wirtschaftsförderung	47,5	20,3	67,8 ⁵⁾	83,7 ⁶⁾
Finanz- und Steuerverwaltung	2,8	—	2,8	2,0
Erwerbsvermögen (soweit den Kämmererverwaltungen zugerechnet)	19,4	59,6	79,0	60,4
Zusammen	934,3	172,7	1 106,9	742,4
Kriegsfolgenhilfe	356,5	0,0	356,5	554,4
Zusammen	1 290,7	172,7	1 463,4	1 296,8
Allgemeine Finanzzuweisungen	829,3	—	829,3	825,8
Insgesamt	2 120,0	172,7	2 292,7	2 122,6

¹⁾ Einschl.; ²⁾ ohne Darlehen der Gemeinden mit weniger als 3000 Einw. — ³⁾ Ohne Kriegsfolgenhilfe. — ⁴⁾ Davon Nordrhein-Westfalen 258,8 Mill. DM. — ⁵⁾ Davon Ernährungs- und Wirtschaftsamt 1,8 Mill. DM; ⁶⁾ dgl. 37,2 Mill. DM.

Der Hauptteil solcher Darlehensgewährungen entfällt auf das Erwerbsvermögen der Gemeinden, und zwar in der Regel für die Finanzierung von Bauten (Erweiterung und Modernisierung der Betriebsanlagen der wirtschaftlichen Unternehmen). Beträchtliche Beträge sind in dieser Form auch dem Wohnungsbau und dem Straßenbau zugeflossen. Bei den öffentlichen Einrichtungen besteht ebenso wie bei den wirtschaftlichen Unternehmen der Gemeinden noch ein erheblicher Nachholbedarf für die Verbesserung der Betriebsanlagen; auch für diesen Zweck sind Landesdarlehen in verhältnismäßig großem Maße zur Verfügung gestellt worden.

25. Allgemeine und zweckgebundene Zuweisungen sowie Darlehen vom Land (ohne Zuweisungen für Kriegsfolgenhilfe) nach Ländern

Gemeinden und Gemeindeverbände im Land:	Zuwei- sungen ¹⁾	Dar- lehen ²⁾	Zusammen		Dagegen 1949
	Mill. DM			DM je Ein- wohner	Mill. DM
	1	2	3	4	
Schleswig-Holstein	83,2	14,7	97,9	37,72	93,5
Niedersachsen	148,0	13,1	161,0	23,69	158,0
Nordrhein-Westfalen	869,7	77,8	947,5	71,80	647,3
Hessen	165,3	5,4	170,7	39,47	146,3
Rheinland-Pfalz	45,7	16,2	61,9	20,60	55,0
Württemberg-Baden	182,0	9,7	191,7	49,06	195,4
Baden	17,7	5,7	23,4	17,48	14,7
Württemberg-Hohenzollern	29,3	1,4	30,7	25,93	23,9
Bayern (ohne Lindau)	220,9	28,2	249,1	27,30	229,6
Lindau	1,8	0,6	2,3	40,18	4,7
Bundesgebiet	1763,6	172,7	1936,2	42,53	—
Dagegen 1949	1478,9	89,5	1568,4	34,67	1568,4

¹⁾ Einschl.; ²⁾ ohne Schuldenaufnahmen beim Land der Gemeinden mit weniger als 3000 Einwohnern.

Die Form der darlehensweisen Finanzierung gemeindlicher Ausgaben durch den Staat haben alle Länder, allerdings in unterschiedlichem Gewicht, angewendet. Der Hauptteil (45 vH der Gesamtsumme) entfällt auf Nordrhein-Westfalen. Bei einer Umrechnung der gesamten staatlichen Zuweisungen einschließlich der Darlehen an die Gemeinden auf DM je Einwohner ergibt sich das gleiche Bild, wie bei der getrennten Darstellung der Zuweisungen (vgl. Übersicht 23). Lediglich Nordrhein-Westfalen und Baden-Württemberg liegen mit erheblichen Beträgen über dem für das Bundesgebiet errechneten Durchschnittsbetrag von 42,53 DM.

Spezielle Deckungsmittel *)

Die Einnahmen der kommunalen Gebietskörperschaften aus speziellen Deckungsmitteln im Rechnungsjahr 1950 sind in besonderen Tabellen (D 26 bis 37) zusammengefaßt.

Zur Darstellung der Entwicklung im Rechnungsjahr 1950 sind die speziellen Deckungsmittel des ordentlichen Bedarfs von solchen des außerordentlichen Bedarfs zu unterscheiden. Hierbei sind dem ordentlichen Bedarf diejenigen Mittel zugeordnet, die aus der Tätigkeit der Gemeinde auf den einzelnen Aufgabengebieten in Form von Gebühren, Beiträgen, Miet- und Pachteinnahmen sowie anderen Einnahmen aus dem Betriebe, aus Zuweisungen Dritter oder aus Rücklagenentnahmen (für den ordentlichen Bedarf) erwachsen. Zu den außerordentlichen Deckungsmitteln rechnen Rücklagenentnahmen (für außerordentliche Zwecke), Zuschüsse und Beiträge Dritter, Erlöse aus Vermögensveräußerungen, Darlehensaufnahmen und zusätzlich die Anteilbeträge des ordentlichen Haushalts.

Die Höhe der speziellen Deckungsmittel, die im ordentlichen Haushalt bei den einzelnen Verwaltungszweigen anfallen, wird nicht nur durch ihre Zweckbestimmung, sondern auch von finanzpolitischen, wirtschaftlichen, sozialen und kulturellen Gesichtspunkten entscheidend beeinflusst.

Abweichend vom kommunalen Haushaltsrecht sind in der vorliegenden Darstellung die Einnahmen, die im Rahmen des inneren und äußeren Verrechnungsverkehrs — als Erstattungen der Kämmererverwaltungszweige untereinander, bzw. als Anteilbeträge vom ordentlichen an den außerordentlichen Haushalt oder

*) „Begriffserläuterungen“ siehe Abschnitt F.

26. Spezielle Deckungsmittel nach Ländern und Gebietskörperschaften/Größenklassen

Land Gebietskörperschaften/Größenklasse	Gebühren, Entgelte, Strafen	Zinsen, Rückflüsse von Darlehen	Schulden- aufnahmen ¹⁾	Entnahmen aus Rück- lagen u. aus Kapital- vermögen	Erlöse aus Veräuße- rungen von Grund- und sonstigem Sach- vermögen	Übrige Einnahmen	Nicht aufgeteilt ²⁾	Zusammen	Dagegen 1949
	1	2	3	4	5	6	7	8	9
Mill. DM									
Schleswig-Holstein	51,2	2,6	16,5	4,2	3,2	33,0	4,7	115,4	96,2
Niedersachsen	140,0	5,5	37,9	16,9	5,7	69,1	24,0	299,2	241,1
Nordrhein-Westfalen	259,0	13,4	88,6	30,7	15,5	196,7	16,9	620,8	472,2
Hessen	90,4	7,6	25,5	17,9	6,6	50,4	22,2	220,7	166,0
Rheinland-Pfalz	39,5	1,8	15,9	2,6	3,4	21,8	31,2	116,2	100,0
Württemberg-Baden	96,7	2,4	57,2	14,9	4,9	49,9	25,6	251,6	204,8
Baden	20,9	2,1	24,2	4,3	4,0	13,8	13,6	82,9	61,4
Württemberg-Hohenzollern	18,2	1,2	12,2	2,8	2,4	13,6	14,5	64,9	46,8
Bayern (ohne Lindau)	180,3	6,4	56,9	15,4	3,1	80,8	36,5	379,3	305,1
Lindau	0,8	0,1	0,6	0,1	0,0	0,6	0,7	2,9	2,2
Zusammen	897,0	43,0	335,5	109,9	48,9	529,7	189,9	2153,8	—
Dagegen 1949	778,0	24,3	190,2	64,3	34,9	481,2	122,9	—	1695,9
1950 entfallen auf:									
Stadtkreise	546,3	24,3	194,1	52,2	22,6	251,1	—	1090,7	877,8
Kreisangehörige Gemeinden und Ämter ..	185,4	11,3	103,9	43,2	23,3	112,4	189,9	669,3	486,3
Davon: Gemeinden mit									
10000 und mehr Einw.	115,4	6,6	56,4	26,4	10,7	61,6	—	277,2	214,6
3000 bis unter 10000 Einw.	64,0	4,0	46,9	10,5	12,4	38,9	—	182,7	136,4
weniger als 3000 Einw.	—	—	—	—	—	—	189,9	189,9	122,9
Ämter	5,9	0,6	0,6	0,2	0,2	12,0	—	19,5	12,4
Landkreise	138,5	6,8	30,8	12,6	2,9	140,6	—	332,2	290,5
Bezirksverbände	26,9	0,7	6,7	1,9	0,0	25,5	—	61,7	41,2
vH der Gesamtsumme									
Spezielle Deckungsmittel zusammen									
1950	41,6	2,0	15,6	5,1	2,3	24,6	8,8	100,0	—
1949	45,9	1,4	11,2	3,8	2,1	28,4	7,2	—	100,0

¹⁾ Ohne Darlehen von Gebietskörperschaften. — ²⁾ Gemeinden mit weniger als 3000 Einwohnern.

als Zuweisungen und Darlehen von Gebietskörperschaften — anfallen, nicht als spezielle Deckungsmittel betrachtet, sondern zur Vermeidung von Doppelzählungen vorweg abgesetzt worden. Die Gesamtsumme der „eigentlichen“ speziellen Deckungsmittel beläuft sich dann im Rechnungsjahr 1950 auf 2 153,8 Mill. DM = 30,8 vH der bereinigten Ausgaben. Gegenüber dem Vorjahr sind sie somit um 458,0 Mill. DM = 27,0 vH gestiegen.

Von der Gesamtsumme entfallen 1 643,9 Mill. DM auf den ordentlichen und 509,9 Mill. DM auf den außerordentlichen Haushalt. Daraus ergibt sich, daß an der gegenüber dem Vorjahr festgestellten Erhöhung die speziellen Deckungsmittel des ordentlichen und des außerordentlichen Haushalts sehr ungleichmäßig beteiligt waren. Während sich bei den speziellen Deckungsmitteln des ordentlichen Haushalts eine Steigerung von 17,3 vH ergab, waren es bei den speziellen Deckungsmitteln des außerordentlichen Haushalts 73,5 vH.

Die erheblichen Unterschiede in der Höhe der speziellen Deckungsmittel der außerordentlichen Rechnung sind größtenteils auf das unterschiedliche Maß, in dem Kreditmarktmittel beschafft werden konnten, zurückzuführen, denn bei den speziellen Deckungsmitteln des außerordentlichen Haushalts waren die Schuld- aufnahmen aus Kreditmarktmitteln und inneren Darlehen der wichtigste Faktor. Sie stiegen gegenüber dem Rechnungsjahr 1949 um 145,3 Mill. DM (= 76,4 vH). Insofern ist trotz der ungünstigen Verhältnisse auf dem Kapitalmarkt ein gewisser Umschwung in der Finanzierung außerordentlicher Vorhaben festzustellen, der auch den Grundsätzen der kommunalen Finanzpolitik entspricht, außergewöhnliche Ausgaben auf einen längeren Zeitraum zu verteilen.

Der Hauptanteil der speziellen Deckungsmittel in der ordentlichen Rechnung entfällt auf die Einnahmen der Gemeinden mit 3 000 und mehr Einwohnern und der Gemeindeverbände, die wie im Vorjahr hauptsächlich bei den Krankenhäusern, den öffentlichen Einrichtungen, den Schulen und dem Ordnungsdienst als Gebühren, Beiträge und gebührenartige Entgelte angefallen sind; sie erhöhten sich im Rechnungsjahr 1950 um 119,0 Mill. DM (= 15,3 vH). An dieser Entwicklung waren einmal die wiedererrichteten bzw. erweiterten gemeindlichen Einrichtungen, zum anderen auch teilweise Gebührenerhöhungen beteiligt. Ob und inwieweit eine erhöhte Inanspruchnahme der vorhandenen Einrichtungen und Dienststellen durch die Bevölkerung stattgefunden hat, ist aus der Gemeindefinanzstatistik nicht ersichtlich.

Neben diesen Gebühren spielen die in der Gruppe „übrige Einnahmen“ zusammengefaßten speziellen Deckungsmittel eine erhebliche Rolle, und zwar in erster Linie bei dem Verwaltungszweig „Fürsorge und Jugendhilfe“, bei dem 237,8 Mill. DM in Form von Ersätzen von Fürsorgeaufwendungen u. dgl. nachgewiesen sind.

Im außerordentlichen Haushalt sind hierin nur die Kostenbeiträge von Verbänden, Vereinen usw. (Zuweisungen von Nichtgebietskörperschaften) enthalten.

Die regionalen Unterschiede in der Höhe der speziellen Deckungsmittel sind aus den Tabellen D 26 bis 37 ersichtlich. Auf die Einwohnerzahl bezogen schwanken sie zwischen 64,37 DM in Württemberg-Baden und 38,67 DM in Rheinland-Pfalz, bei einem Bundesmittel von 47,30 DM.

Bei einer Aufteilung der speziellen Deckungsmittel nach Art der Gebietskörperschaften und Größenklassen

zeigt sich, daß sowohl in der absoluten als auch relativen Höhe beachtliche Unterschiede zwischen den Stadtkreisen einerseits und den kreisangehörigen Gemeinden andererseits bestehen, die im wesentlichen auf die Häufigkeit eigener Anstalten und Einrichtungen zurückzuführen sind. In den Haushalten der kleinen Gemeinden spielen die speziellen Deckungsmittel eine geringere Rolle.

Die ungleichmäßige Entwicklung der speziellen Deckungsmittel des ordentlichen und des außerordentlichen Haushalts fand ihren Niederschlag insbesondere bei den einzelnen Verwaltungszweigen. Mit einer Steigerung von 72,0 vH steht der Einzelplan Bau- und Wohnungswesen auf dem ersten Platz. Je Einwohner stiegen die speziellen Deckungsmittel des Bau- und Wohnungswesens von 4,51 DM im Rechnungsjahr 1949 auf 7,70 DM im Rechnungsjahr 1950. An der Zunahme waren die Schuldenaufnahmen, die Gebühren und Entgelte (Baugenehmigungs- und Bauaufsichtsgebühren, Vermessungsgebühren, Anerkennungs- und Benutzungsgebühren, Anlieger- und Straßenbaukostenbeiträge, Entgelte von Dritten für ausgeführte Arbeiten) sowie die übrigen Einnahmen wesentlich beteiligt. Bei den letzteren ist jedoch zu berücksichtigen, daß gegenüber dem Vorjahre insofern eine methodische Änderung eingetreten ist, als im Rechnungsjahr 1950 unter den sonstigen Einnahmen (in einzelnen Ländern des Bundesgebietes) auch die bei den Gemeinden durchlaufenden, an das Land (oder sonstige Körperschaften des öffentlichen Rechts) abzuführenden Zins-einnahmen und Rückflüsse für vom Land (oder sonstigen Körperschaften des öffentlichen Rechts) gewährte und an Dritte (in der Regel Private) weitergeleitete Wohnungsbaudarlehen nachgewiesen werden, die im Vorjahr noch beim Sondervermögen zum Teil als allgemeine Deckungsmittel erschienen.

Relativ groß war auch die fast nur auf erhöhte Zins-einnahmen zurückzuführende Zunahme der speziellen Deckungsmittel (37,9 vH) bei der Finanz- und Steuerverwaltung, einschließlich dem hier mit-erfaßten, nicht aufteilbaren Schuldendienst.

Bei dem Erwerbsvermögen, zu dem die wirtschaftlichen Unternehmen und das allgemeine Grundvermögen mit den vorzugsweise in der außerordentlichen Rechnung nachgewiesenen vermögenswirksamen Posten gehören, waren es die außerordentlichen Einnahmen, die zur Erhöhung der speziellen Deckungsmittel um mehr als ein Drittel führten.

Das Sondervermögen ist im Rechnungsjahr 1950 mit allen Einnahmen und Ausgaben den Kämmereiverwaltungen zugerechnet.

Um rund 35 vH erhöhten sich die speziellen Deckungsmittel des Kulturwesens. Wenn auch die Gebühren (Eintrittsgelder, Leihgebühren usw.) nach wie vor den Hauptanteil an den Deckungsmitteln ausmachten (sie stiegen um 25,4 vH), so waren an der Steigerung doch vornehmlich die Schuldenaufnahmen beteiligt. Sie betrugen für die Gemeinden mit 3 000 und mehr Einwohnern und die Gemeindeverbände 8,9 Mill. DM im Rechnungsjahr 1950 gegenüber 5,7 Mill. DM im Rechnungsjahr 1949.

Der Anteil der speziellen Deckungsmittel der Öffentlichen Einrichtungen, d. h. der so-

genannten Gebührenhaushalte, bei denen wirtschaftliche und finanzpolitische Gründe die Höhe der als spezielle Deckungsmittel anfallenden Einnahmen, die in der Regel nach dem Maßstab von Leistung und Gegenleistung aufzubringen sind, bestimmen, veränderte sich in seinem Verhältnis zum Gesamthaushalt nur geringfügig. Aber die absolute Zunahme um 97,0 Mill. DM, d. h. um 29,0 vH, war dennoch recht bedeutend. Davon entfiel die absolut größere Summe von 65,3 Mill. DM auf die speziellen Deckungsmittel des ordentlichen Bedarfs. Die relativ stärkste Steigerung lag jedoch mit 152,4 vH bei den außerordentlichen speziellen Deckungsmitteln.

Bei der Gesundheits- und Jugendpflege waren es Krankenhausgebühren, Verpflegungsgelder und ähnliche Einnahmen, welche die Höhe der speziellen Deckungsmittel stark beeinflussen; sie erhöhten sich um 11,6 vH, während die Schuldenaufnahmen (ohne die der Gemeinden mit weniger als 3 000 Einwohnern) um 74,5 vH stiegen, obwohl letztere bei diesem Verwaltungszweig nicht mehr als 6,3 vH der speziellen Deckungsmittel ausmachen.

Die Deckungsmittel des ordentlichen Haushalts für das Schulwesen erhöhten sich nur um 24,5 Mill. DM (23,1 vH). Dieses ist im wesentlichen darauf zurückzuführen, daß bei den Volks- und Berufsschulen aus kulturpolitischen und sozialen Gründen meistens keine Schulgelder erhoben werden. Beachtlich war jedoch die Zunahme der Deckungsmittel des außerordentlichen Haushalts. Während im Rechnungsjahr 1949 für das Schulwesen (ohne die Gemeinden mit weniger als 3 000 Einwohnern) nur 9,9 Mill. DM Schulden aufgenommen wurden, waren es im Rechnungsjahr 1950 34,5 Mill. DM. Gleichfalls stiegen die Entnahmen aus Rücklagen und aus sonstigem Kapitalvermögen sowie die Veräußerungserlöse von 10,8 Mill. DM auf 19,4 Mill. DM. Diese Steigerung führte zu einer Erhöhung der gesamten speziellen Deckungsmittel des Schulwesens um 45,4 vH.

Rückläufig bewegten sich die Einnahmen aus speziellen Deckungsmitteln der Einzelpläne „Allgemeine Verwaltung“ und „Öffentliche Sicherheit und Ordnung“. Sie wurden jedoch bei der allgemeinen Verwaltung zum Teil durch höhere außerordentliche Einnahmen ausgeglichen.

Dem Einzelplan Fürsorge und Jugendhilfe stehen — abgesehen von den Einrichtungen der allgemeinen Fürsorge und Jugendhilfe — kaum Einnahmen aus Gebühren zur Verfügung. Bei den hier nachgewiesenen speziellen Deckungsmitteln handelt es sich überwiegend um Kostenersätze des auf Grund der Reichsverordnung über die Fürsorgepflicht usw. von den Gemeinden (Gemeindeverbänden) getragenen Fürsorgeaufwands (vom Unterstützten selbst, von seinen Erben, aus gestellten Sicherheiten, von unterhaltspflichtigen Angehörigen usw.). Einer Steigerung der laufenden speziellen Deckungsmittel um 4,5 Mill. DM (1,6 vH) folgte bei diesem Einzelplan eine Erhöhung der speziellen Deckungsmittel des außerordentlichen Haushalts um 3,6 Mill. DM (155,0 vH), die jedoch die Gesamtsteigerung um 2,8 vH nicht wesentlich beeinflusste.

Auf die Bedeutung der speziellen Deckungsmittel im einzelnen wird bei Betrachtung der Verwaltungszweige (Einzelpläne) noch eingegangen.

4. Außerordentliche Rechnung

Wegen der lnderweise nicht vergleichbaren Einzel-
ergebnisse ist auf eine besondere textliche Erluterung
der auerordentlichen Rechnung verzichtet worden.
Fr Sonderuntersuchungen innerhalb eines Landes
steht die Tabelle M 92 zur Verfgung, in der die fr
die Gemeinden mit 3 000 und mehr Einwohnern und
die Gemeindeverbnde getrennt erhobenen Ist-Ergeb-
nisse des auerordentlichen Haushalts nachrichtlich zu-
sammengestellt sind.

5. Beseitigung von Kriegsschden

Im Verhltnis zum Gesamtaufwand der kommunalen
Gebietskrperschaften haben die Ausgaben fr Kriegs-
schdenbeseitigung im Rechnungsjahr 1950 immer noch
ein erhebliches Gewicht. Sie werden in Hhe von 657,4
Mill. DM angegeben und nehmen damit fast ein Zehn-
tel der Bruttoausgaben in Anspruch. Im Vorjahr wur-
den sie mit 587,9 Mill. DM ermittelt, so da der 1950
ausgewiesene Betrag einen vermehrten Aufwand von
rund 12 vH bedeutet. Absolute Ausgaben, wie auch
deren Zunahme, gehen berwiegend zu Lasten der

Stdte, da diese durchschnittlich in strkerem Mae
von den Kriegseinwirkungen betroffen wurden als die
kreisangehrigen Gemeinden. Mit 499,1 Mill. DM Aus-
gaben werden rund drei Viertel des Gesamtaufwandes
von ihnen bestritten. Unter ihnen sind es besonders
die Stadtkreise des Landes Nordrhein-Westfalen,
deren hoher Zerstrungsgrad in den Industriegemein-
den 279,1 Mill. DM Ausgaben erfordert.

Nur fr die Gemeinden mit 3 000 und mehr Einwoh-
nern sind die Ausgaben (und die Einnahmen) nach
Arten unterschieden. Bei den kleineren Gemeinden
sind sie insgesamt, und zwar die Ausgaben in Hhe
von 33,6 Mill. DM und die Einnahmen mit 21,4 Mill.
DM ausgewiesen. Im Verhltnis zu dem Aufwand fr
Kriegsschdenbeseitigung in den Gemeinden mit 3 000
und mehr Einwohnern haben sie in den meisten Ln-
dern des Bundesgebietes untergeordnete Bedeutung.
An den 33,6 Mill. DM Ausgaben sind mit hheren Be-
trgen nur die Gemeinden in Nordrhein-Westfalen
(16,9 Mill. DM) und in Rheinland-Pfalz (6,2 Mill. DM)
beteiligt. Entsprechendes gilt auch fr die Einnahmen.

27. Ausgaben und Einnahmen fr Kriegsschdenbeseitigung nach Lndern, Gebietskrperschaften und Arten
— Mill. DM —

Land Art der Gebietskrperschaften	Ausgaben								Einnahmen					
	Neu- u. Wieder- aufbau usw. ¹⁾	Erwerb von Grund- ver- mgen usw. ²⁾	Gewh- rung von Dar- lehen usw. ³⁾	Unter- haltung und In- stand- setzung usw. ⁴⁾	Persn- liche Aus- gaben	brige Aus- gaben	Nicht auf- geteilt ⁵⁾	Ins- gesamt	Zuwei- sungen	Schul- denauf- nahmen	Ent- nahmen aus Rck- lagen u. aus Kapi- talver- mgen usw. ⁶⁾	brige Ein- nahmen	Nicht auf- geteilt ⁵⁾	Ins- gesamt
	1	2	3	4	5	6	7	8	9	10	11	12	13	14
Schleswig-Holstein	12,5	0,3	0,1	0,1	0,2	0,7	0,3	14,1	9,4	1,4	0,0	0,8	0,1	11,7
Niedersachsen	27,9	2,0	1,5	1,0	0,1	0,3	1,0	33,8	10,9	4,1	0,2	0,2	0,5	16,0
Nordrhein-Westfalen	275,0	20,5	24,8	9,5	12,2	25,2	16,9	384,1	233,1	56,9	3,5	11,2	11,3	316,0
Hessen	44,3	3,9	0,8	1,3	—	1,4	0,4	52,2	11,3	9,5	7,9	0,0	0,2	28,8
Rheinland-Pfalz	17,1	1,0	0,5	1,6	0,0	1,0	6,2	27,4	1,9	8,4	0,6	0,1	3,4	14,4
Wrttemberg-Baden	62,7	5,0	2,0	0,8	0,3	1,7	3,9	76,4	26,5	22,7	3,8	0,4	2,1	55,5
Baden	8,0	0,7	0,1	0,4	0,1	0,0	1,4	10,7	0,6	8,3	0,2	0,0	1,1	10,3
Wrttemberg-Hohenzollern	2,5	0,2	0,0	0,2	0,0	0,0	0,8	3,8	2,8	0,3	0,1	0,0	0,5	3,6
Bayern (ohne Lindau)	37,6	1,9	0,3	0,9	0,7	10,8	2,8	54,9	5,4	15,9	1,4	0,7	2,2	25,6
Lindau	—	—	—	—	—	—	—	—	—	—	—	—	—	—
Bundesgebiet	487,7	35,5	30,0	15,7	13,7	41,2	33,6	657,4	301,7	127,4	17,7	13,5	21,4	481,8
Dagegen 1949	413,3	29,9	10,5	32,8	14,8	47,1	39,5	587,9	263,4	69,5	13,9	16,5	25,5	388,8
1950 entfallen auf:														
Stadtkreise	302,2	20,5	25,8	5,4	11,0	34,4	—	499,1	235,5	112,2	14,2	11,1	—	373,0
Kreisangehrige Gemeinden und mter	69,2	5,0	2,5	6,9	1,8	5,4	33,6	124,4	51,1	10,6	1,9	1,8	21,4	86,9
Landkreise	23,5	0,9	1,8	3,4	0,0	1,4	—	31,0	14,5	4,5	1,3	0,5	—	20,9
Bezirksverbnde	2,7	0,1	—	0,1	—	—	—	2,8	0,6	0,1	0,3	0,0	—	1,0

¹⁾ Erweiterungs- und Umbauten, groe Instandsetzungen. — ²⁾ Neuanschaffung von beweglichem Vermgen. — ³⁾ Tilgung, Zufhrungen an Rcklagen und an Kapitalvermgen. — ⁴⁾ Von unbeweglichem Vermgen. — ⁵⁾ Gemeinden mit weniger als 3000 Einwohnern. — ⁶⁾ Erlose aus Veruerungen von Grund- und sonstigem Sachvermgen, Rckflsse von Darlehen.

Die Ausgaben der greren Gemeinden und der Ge-
meindeverbnde sind berwiegend Bauausgaben. Im
Zuge allgemein verstrakter Investitionsttigkeit wuch-
sen sie gegenber dem Rechnungsjahr 1949 um 74,4
Mill. DM an und hielten sich auch in den folgenden
Jahren auf etwa gleicher Hhe, soweit sich anhand von
Meldungen der erfaten Gemeinden in der Vierteljah-
resstatistik feststellen lt. Ihr prozentualer Anteil an
den Gesamtausgaben fr Neu- und Wiederaufbau, Er-
weiterungs- und Umbauten ist jedoch von 54,4 vH auf
44,8 vH gesunken. Immerhin beweist auch dieser Satz,
da noch ein groer Teil der kommunalen Bauinvesti-
tionen der Beseitigung von Kriegszerstrungen zuge-
rechnet werden mu. Hinzu kommt, da in der Praxis
der Teil der Baukosten, der auf Wiederaufbau entfllt,
nicht genau zu erfassen ist, da vielfach berschneidun-

gen mit Werterhhungen eintreten. Auf die sich dar-
aus ergebende Bedingtheit der ermittelten Zahlen
wurde schon im Vorjahr hingewiesen.

Neben diesen Bauausgaben stehen 35,5 Mill. DM fr
Grunderwerb oder Beschaffung von beweglichem Ver-
mgen im Zusammenhang mit der Kriegsschdenbesei-
tigung und weitere 30,0 Mill. DM, die unter der Aus-
gabengruppe Darlehensgewhrung, Tilgung aufgenom-
mener Schulden und Zufhrung an Rcklagen oder
Kapitalvermgen nachgewiesen sind. Auch persnliche
Ausgaben sind in Hhe von 13,7 Mill. DM angefallen,
die auf annhernd gleichem Niveau wie im Vorjahr
liegen. Um die Hlfte zurckgegangen sind aber die
Aufwendungen, die fr Unterhaltung und Instandset-
zung des unbeweglichen Vermgens (15,7 Mill. DM)
ausgewiesen werden.

Die Finanzierung der Kriegsschädenbeseitigung im kommunalen Bereich (ohne Gemeinden unter 3 000 Einwohnern) geschieht zum großen Teil durch staatliche Zuweisungen. Die Beteiligung von anderen Gemeinden (Gv.) ist verhältnismäßig gering; von den ausgewiesenen Zuweisungen im Gesamtbetrag von 301,7 Mill. DM entfallen 291,7 Mill. DM auf solche von Seiten des Landes. Im Bundesgebiet sind damit 46,8 vH der Kriegsschadenausgaben gedeckt worden. In regionaler Hinsicht treten allerdings erhebliche Unterschiede auf. Mit einem Anteil staatlicher Zuschüsse an den Kriegsschadenausgaben stehen Nordrhein-Westfalen (62,5 vH), Schleswig-Holstein (67,7 vH) und Württemberg-Hohenzollern (90,4 vH) weitaus an der Spitze der Länder. In Württemberg-Baden und Niedersachsen liegt dieser Anteil bei 30 vH, in den anderen Ländern noch niedriger. Bei diesen hat dafür die Finanzierung im Wege der Schuldenaufnahme ein relativ größeres Gewicht. In Rheinland-Pfalz, Baden, Bayern und — neben den staatlichen Zuweisungen — auch in Württemberg-Baden bilden die Schuldenaufnahmen den größten Posten unter den Einnahmen, obwohl auch hier der absolut höchste Betrag von Nordrhein-Westfalen nachgewiesen wurde (56,9 Mill. DM).

28. Ausgaben für Kriegsschädenbeseitigung nach Einzelplänen
— Mill. DM —

Verwaltungszweig	Bundes- gebiet	Darunter:		
		Nord- rhein- Westfalen	Württem- berg- Baden	Bayern (ohne Lindau)
	1	2	3	4
0 Allgemeine Verwaltung.....	35,5	21,4	5,5	2,5
1 Öffentliche Sicherheit und Ordnung.....	1,1	0,1	0,3	0,2
2 Schulen.....	140,8	85,6	17,1	10,6
3 Kultur.....	26,8	13,8	0,5	1,4
4 Fürsorge und Jugendhilfe ..	9,4	5,1	1,0	1,3
5 Gesundheits- und Jugend- pflege.....	37,0	17,3	6,8	3,5
6 Bau- und Wohnungswesen Wohnungsbau und Wohn- siedlung.....	50,2	33,0	2,8	2,5
Straßen, Wege, Brücken und sonstiger Tiefbau ..	122,1	73,9	11,6	6,1
Übriges Bauwesen.....	80,2	45,4	10,5	13,9
7 Öffentliche Einrichtungen, Wirtschaftsförderung.....	67,2	35,4	7,5	9,8
8 Wirtschaftliche Unternehmen	47,1	33,0	4,0	0,6
Aus 9				
Finanz- u. Steuerverwaltung	0,4	0,1	0,1	0,1
Allgemeines Grundvermögen	39,7 ¹⁾	20,1	7,6	2,3
Gesamtsumme.....	657,4	384,1	76,4	54,9
Dagegen 1949.....	594,6	321,1	72,6	56,6

¹⁾ Einschließlich Sondervermögen 0,4 Mill. DM, allgemeines Kapitalvermögen 0,0 Mill. DM.

Insgesamt liegt der Hauptteil der Einnahmen und Ausgaben für Kriegsschädenbeseitigung sowohl in den Summen als auch für die einzelnen kommunalen Aufgabengebiete entscheidend bei den Gemeinden (Gv.) des Landes Nordrhein-Westfalen.

Von den einzelnen Verwaltungszweigen erforderte 1950 das Bau- und Wohnungswesen die höchsten Aufwendungen für die Beseitigung von Kriegsschäden. Für Wiederaufbau von Verkehrsverbindungen, Wohnungen und allgemeine Trümmerbeseitigung sind 252,6 Mill. DM (14,7 Mill. DM mehr als im Vorjahr) ausgegeben worden, darunter allein 122,1 Mill. DM, also fast die Hälfte des für diesen Einzelplan ausgewiesenen Gesamtbetrages für die Wiederherstellung von Straßen, Wegen, Brücken und sonstigen Tiefbauanlagen.

Für den Wiederaufbau von Wohngebäuden sind im Rechnungsjahr 1950 mehr als 50 Mill. DM im Zusammenhang mit Neubauten ausgegeben worden (22,2 Mill. DM mehr als 1949). Weitere 39,4 Mill. DM sind bei dem allgemeinen Grundvermögen nachgewiesen (13,3 Mill. DM weniger als im Vorjahr).

Für die im Einzelplan Bau- und Wohnungswesen nachgewiesene, nicht den einzelnen Verwaltungszweigen zuzuordnende, allgemeine Trümmerbeseitigung und für die Enttrümmerung privater Grundstücke fielen Kosten in Höhe von rund 69,0 Mill. DM an (9,8 Mill. DM weniger als 1949).

In den meisten Ländern sind verstärkt Kriegsschäden an Schulen beseitigt worden. Mit einer Zunahme der Ausgaben für diese Zwecke um 27,4 Mill. DM nimmt der Wiederaufbau an Schulgebäuden den beachtlichen Betrag von 140,8 Mill. DM in Anspruch. Davon entfallen 92,8 Mill. DM auf Volksschulen, 19,4 Mill. DM auf höhere Schulen und 14,3 Mill. DM auf nichtlandwirtschaftliche Berufsschulen.

Für die Kriegsschädenbeseitigung an wirtschaftlichen Unternehmen ist ein Betrag von 47,1 Mill. DM nachgewiesen; diese Ausgaben sind zum größeren Teil aus außerordentlichen Mitteln gedeckt worden. Für die Eigenbetriebe wurden weitere 13,8 Mill. DM Ausgaben für Kriegsschädenbeseitigung ermittelt.

Die Kriegsschädenbeseitigung bei den öffentlichen Einrichtungen hat 1950 gegenüber dem Vorjahr 9,4 Mill. DM mehr in Anspruch genommen. Diese Steigerung beruht im wesentlichen auf höheren Ausgaben (+ 7,5 Mill. DM) bei Lebensmittelversorgungs- und Marktanlagen (Vieh- und Schlachthöfen, Markthallen u. ä.).

C. Die einzelnen Verwaltungszweige

Einzelplan 0

Allgemeine Verwaltung

Im Einzelplan „Allgemeine Verwaltung“ sind wie im Vorjahre, entsprechend dem finanzstatistischen Kennziffernplan, die Einnahmen und Ausgaben der obersten Selbstverwaltungsorgane, der Hauptverwaltung mit ihren Einrichtungen, die besonderen Dienststellen der allgemeinen Verwaltung und die Dienststellen für allgemeine Kriegsfolgen ohne die bei den sachlich zuständigen Verwaltungszweigen erfaßten Fach- und Sonderverwaltungen wie Finanzverwaltung (Kämme-

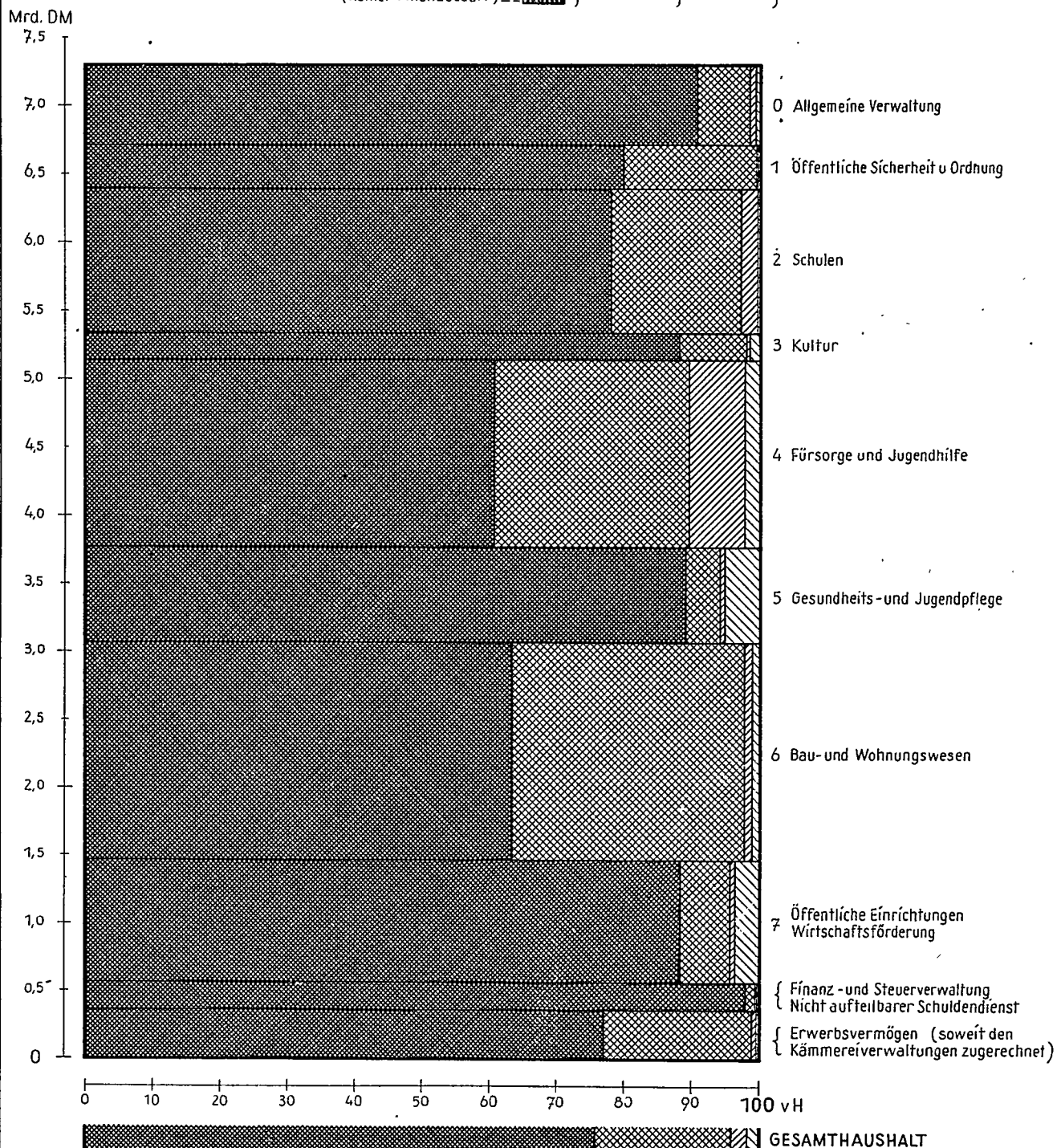
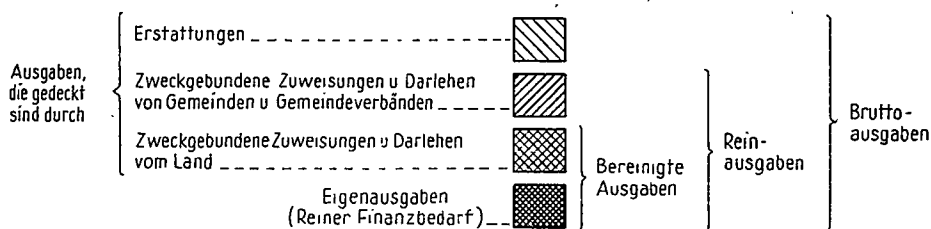
rei), Schulverwaltung, Verwaltung der allgemeinen Fürsorge und der Kriegsfolgenhilfe, Bauverwaltung usw. nachgewiesen.

Für das Rechnungsjahr 1950 sind bei dem Einzelplan „Allgemeine Verwaltung“ als bereinigte Ausgaben *) 567,6 Mill. DM (7,3 vH mehr als im Vorjahr) nachgewiesen.

Die nicht bei dem Einzelplan 0 nachgewiesenen „Verwaltungen“ erforderten insgesamt 428,1 Mill. DM bereinigte Ausgaben, was eine Steigerung gegenüber

*) „Begriffserläuterungen“ siehe Abschnitt F.

BRUTTOAUSGABEN ANTEIL DER VERWALTUNGSZWEIGE AM GESAMTHAUSHALT Gemeinden und Gemeindeverbände insgesamt



dem Vorjahr um 13,2 vH bedeutet; im einzelnen entfallen davon auf die Finanz- und Steuerverwaltung 190,2 Mill. DM, die Schulverwaltung 12,7 Mill. DM, die Fürsorgeverwaltung 89,4 Mill. DM und auf die Bauverwaltung 135,8 Mill. DM.

Von den Ausgabearten des Einzelplans 0 entfallen 362,8 Mill. DM auf persönliche Ausgaben, in den Gemeinden mit 3 000 und mehr Einwohnern und den Gemeindeverbänden 8,4 Mill. DM (1,5 vH) auf Ausgaben für Unterhaltung und Instandsetzung, 37,3 Mill. DM (6,6 vH) auf Neu- und Wiederaufbau, Erweiterungs- und Umbauten, große Instandsetzungen, 12,8 Mill. DM (2,3 vH) auf Erwerb von Grundvermögen und Neuanschaffung von beweglichem Vermögen. Die restlichen vermögenswirksamen Ausgaben einschließlich der Investitionsausgaben der kleinen Gemeinden (weniger als 3 000 Einwohner) betragen 11,9 Mill. DM (2,1 vH), die übrigen Ausgaben — die den für diesen Einzelplan naturgemäß beträchtlichen sächlichen Verwaltungsaufwand enthalten — belaufen sich einschließlich der Zinsausgaben auf 138,1 Mill. DM (24,3 vH); nach seiner absoluten Höhe beträgt der Schuldendienst zwar nur 1,0 Mill. DM, doch ist im Vergleich zum Vorjahr eine Steigerung von rund 170 vH festzustellen.

Die Höhe der erfaßten persönlichen Ausgaben entspricht der Aufgabenstellung des Einzelplanes. Auf die Gemeinden mit 3 000 und mehr Einwohnern und die Gemeindeverbände entfallen 286,5 Mill. DM (vgl. Tabelle L 89), davon 205,7 Mill. DM Beamtengehälter und Angestelltenvergütungen, 19,1 Mill. DM Arbeiterlöhne, 14,7 Mill. DM sonstige persönliche Ausgaben sowie 47,1 Mill. DM Versorgungsaufwendungen. Bei den kleinen Gemeinden beläuft sich der Personalaufwand auf 76,3 Mill. DM, eine Aufgliederung nach Aktivitätsbezügen und Versorgungsausgaben ist für diese Körperschaften nicht vorgenommen.

Bei dem Unterabschnitt „Dienststellen für allgemeine Kriegsfolgen“ (Feststellungsbehörden, Kriegsschäden- und Wiedergutmachungsämter usw.) ist gegenüber dem Vorjahre ein Rückgang der Ausgaben eingetreten. Hier betragen die bereinigten Ausgaben 28,7 Mill. DM gegenüber 33,2 Mill. DM im Vorjahre (davon 23,0 Mill. DM persönliche Ausgaben; 1949=28,1 Mill. DM). Von den Stadtkreisen sind 16,7 Mill. DM, von den Landkreisen 10,6 Mill. DM und von den kreisangehörigen Gemeinden nur 1,3 Mill. DM an Ausgaben der Dienststellen für allgemeine Kriegsfolgen nachgewiesen.

Die aus der Textübersicht 9 ersichtliche, regional unterschiedliche Belastung der kommunalen Gebietskörperschaften des Bundesgebietes durch allgemeine Kriegsfolgendienststellen (Bayern 0,08 DM, Württemberg-Hohenzollern 0,15 DM, Hessen 0,37 DM, Württemberg-Baden 0,49 DM, Schleswig-Holstein 0,64 DM, Niedersachsen 0,71 DM, Rheinland-Pfalz 0,91 DM, Nordrhein-Westfalen 0,96 DM und Baden 1,78 DM je Einwohner) ist darauf zurückzuführen, daß diese Kriegsfolgendienststellen nur in einzelnen Ländern kommunale Angelegenheiten sind.

Neben den persönlichen Ausgaben und den Kosten für Büro- und Geschäftsbedürfnisse zeigen die Investitionsausgaben auch im Rechnungsjahr 1950 eine steigende Tendenz. So haben sich bei den Gemeinden mit 3 000 und mehr Einwohnern und Gemeindeverbänden

die Aufwendungen für Neu- und Wiederaufbau gegenüber 1949 um 14,2 vH, für Erwerb von Grundvermögen und Neuanschaffung von beweglichem Vermögen um 18,8 vH erhöht.

Rechnet man den Investitionsausgaben auch die Ausgaben für Unterhaltung und Instandsetzung hinzu, so ergibt sich ein Betrag von 58,5 Mill. DM, der im wesentlichen von den Gemeinden der Länder Nordrhein-Westfalen (27,5 Mill. DM), Württemberg-Baden und Bayern (je 6,8 Mill. DM) sowie Niedersachsen und Hessen (je 5,0 Mill. DM) verausgabt wurde.

Erstattungseinnahmen wurden für das Rechnungsjahr 1950 in Höhe von 3,3 Mill. DM (1949=9,3 Mill. DM) festgestellt. Der Rückgang ist aber durch eine methodische Änderung in der statistischen Veröffentlichungsweise bedingt, d. h. er ist nur nominell, weil bei den Erstattungseinnahmen im Vorjahre auch die Anteilbeträge der ordentlichen an die außerordentliche Rechnung mitenthalten waren. Im Rechnungsjahr 1950 sind aber bei Ermittlung der Bruttoausgaben die Anteilbeträge vorweg ausgeschieden worden.

Im Rahmen der Lastenverteilung auf die staatliche und kommunale Ebene sind von den kommunalen Gebietskörperschaften des Bundesgebietes bei der allgemeinen Verwaltung Zuweisungen in Höhe von 45,3 Mill. DM festgestellt worden. Hierbei handelt es sich in der Hauptsache um Zuweisungen für Aufwendungen, die den Gemeinden bei der Durchführung von Auftragsangelegenheiten erwachsen sind. Nach Abzug dieser an den Verwaltungszweig gebundenen Zuweisungen verbleiben als Eigenausgaben der allgemeinen Verwaltung 522,4 Mill. DM, das sind wie im Vorjahre 92,0 vH der bereinigten Ausgaben. Daß die Stadt- und Landkreise auf diesem Gebiet einen verhältnismäßig niedrigen Anteil an den Eigenausgaben haben, ist insbesondere darauf zurückzuführen, daß bei diesen Gebietskörperschaften vorzugsweise die vom Bund bzw. Land bezuschußten Dienststellen der allgemeinen Verwaltung eingerichtet sind.

An speziellen Deckungsmitteln sind bei der allgemeinen Verwaltung im Rechnungsjahr 1950 insgesamt 66,6 Mill. DM (gegenüber 63,7 Mill. DM im Vorjahre) vereinnahmt worden. Hiervon entfällt etwa ein Viertel (16,0 Mill. DM) auf Verwaltungsgebühren. Ob der bei diesem Verwaltungszweig festzustellende fortlaufende Rückgang der Einnahmen aus Verwaltungsgebühren, die im Rechnungsjahr 1948 die Hälfte, 1949 ein Drittel und 1950 ein Viertel der speziellen Deckungsmittel dieses Verwaltungszweiges betragen, auf einen allgemeinen Abbau der hier erfaßten Dienststellen oder auf eine Verlagerung von Dienststellen auf andere Verwaltungszweige (gemäß dem finanzstatistischen Kennziffernplan) zurückzuführen ist, bedarf noch näherer Untersuchungen.

Als übrige Einnahmen sind 26,9 Mill. DM nachgewiesen, die sich überwiegend aus Ersatzleistungen von Gemeindebediensteten und Privaten für die Benutzung gemeindlicher Einrichtungen (z. B. Fernsprechanlagen, Gemeinschaftsküchen usw.), Vergütungen von Versicherungen und sonstigen öffentlichen Verbänden für die Einziehung von Beiträgen, Erlös aus Verkauf von Veröffentlichungen, Familienstammbüchern, entbehrlichem Material, aus vermischten Einnahmen und aus 5,0 Mill. DM Mieteinnahmen zusammensetzen.

Der aus allgemeinen Deckungsmitteln, in der Hauptsache gemeindlichen Steuereinnahmen, zu finanzierende Zuschußbedarf beläuft sich für die allgemeine Verwaltung auf 458,7 Mill. DM, das sind 13,3 vH des Zuschußbedarfs aller Verwaltungszweige.

Die regionalen Unterschiede in der Höhe des Zuschußbedarfs ergeben sich im wesentlichen daraus, daß in einzelnen Ländern den Gemeinden innerhalb ihrer eigenen Verwaltung Aufgaben zufallen, die in anderen Ländern staatliche Aufgaben sind. Es ist auch zu beachten, daß die Kriegsfolgendienststellen der allgemeinen Verwaltung im wesentlichen zu dem Aufgabengebiet der Stadt- und Landkreise gehören und andererseits bei den kleineren Gemeinden im Einzelplan 0 Aufgaben zusammengefaßt sind, die bei größeren Gemeinden haushaltsmäßig den Sonderverwaltungen (Schulverwaltung, Fürsorgeverwaltung, Bauverwaltung, Finanz- und Steuerverwaltung usw.) zugeordnet sind.

Einzelplan 1

Öffentliche Sicherheit und Ordnung ⁷⁾

Für öffentliche Sicherheit und Ordnung wurden im Rechnungsjahr 1950 von den kommunalen Selbstverwaltungen insgesamt 317,4 Mill. DM bereinigte Ausgaben nachgewiesen, und zwar 220,6 Mill. DM für die Vollzugs- und Kriminalpolizei und 96,8 Mill. DM für die öffentlichen Ordnungsbehörden.

Die von den Gemeinden mit weniger als 3 000 Einwohnern bei diesem — hier nicht in die Abschnitte Polizei und öffentliche Ordnung unterteilten — Einzelplan verausgabten 6,6 Mill. DM können mit Rücksicht darauf, daß bei diesen Gemeinden die Ausgaben innerhalb des Einzelplanes in sehr hohem Maße auf rein verwaltungspolizeilichem Gebiete liegen, restlos der Ordnungsverwaltung zugerechnet werden.

Die bereinigten Ausgaben für den Einzelplan „Öffentliche Sicherheit und Ordnung“ sind um 6,7 vH niedriger als im Vorjahre. Dieser — nominelle — Rückgang betrifft das Aufgabengebiet der Vollzugs- und Kriminalpolizei und beruht im wesentlichen auf einer gegenüber dem Vorjahre eingetretenen methodischen Änderung, d. h. darauf, daß in Nordrhein-Westfalen vom Rechnungsjahr 1950 ab die Stadtkreispolizei, wie seither schon die Regierungsbezirkspolizei, nicht mehr in der gemeindlichen Rechnung und damit auch nicht in der Gemeindefinanzstatistik nachgewiesen wird.

Die verschiedenartige Handhabung der Aufgabenerfüllung und Lastenverteilung ⁸⁾ ist ursächlich für die festzustellenden, regionalen Unterschiede in der Höhe der von den kommunalen Selbstverwaltungen für die Vollzugspolizei (einschließlich Kriminalpolizei) geleisteten Ausgaben, die je Einwohner berechnet für Baden 0,87 DM, Rheinland-Pfalz 1,42 DM, Niedersachsen 4,58 DM, Nordrhein-Westfalen 4,66 DM, Schleswig-Holstein 4,87 DM, Bayern 5,15 DM, Hessen 7,02 DM und Württemberg-Baden 8,28 DM betragen.

Die von den kommunalen Selbstverwaltungen aus Zuweisungen vom Land vereinnahmten Beträge belaufen sich auf 61,9 Mill. DM (gegenüber 97,4 Mill. DM im Vorjahr). Auch hier handelt es sich nur um einen no-

minellen Rückgang, der darauf beruht, daß die Kostenanteile des Landes Nordrhein-Westfalen für die Stadtkreispolizei nicht mehr in die Gemeindefinanzstatistik einbezogen sind.

Die nach Abzug der Zuweisungen vom Land sich ergebenden Eigenausgaben belaufen sich auf 158,7 Mill. DM, d. s. 8,7 Mill. DM mehr als im Vorjahre.

Als spezielle Deckungsmittel haben die kommunalen Selbstverwaltungen des Bundesgebietes bei diesem Verwaltungszweig 3,2 Mill. DM vereinnahmt.

Der Zuschußbedarf für die Vollzugspolizei ist von 145,4 Mill. DM im Vorjahre auf 155,6 Mill. DM im Rechnungsjahr 1950 angestiegen. Die erhöhte Belastung gegenüber dem Vorjahre trifft insbesondere die kommunalen Selbstverwaltungen von Bayern (+27,8 vH), Schleswig-Holstein (+24,7 vH), Württemberg-Baden (+16,5 vH) und Hessen (+12,1 vH).

Unter Einrechnung der von den Gemeinden unter 3 000 Einwohnern vorwiegend für Ordnungsaufgaben verausgabten 6,6 Mill. DM ergibt sich für das Aufgabengebiet der öffentlichen Ordnung als bereinigte Ausgaben die Summe von 96,8 Mill. DM, wovon allein 82,8 Mill. DM persönliche Ausgaben sind.

Die bereinigten Ausgaben der kommunalen Selbstverwaltungen in DM je Einwohner betragen in Rheinland-Pfalz 2,92 DM (1949=2,97 DM), Nordrhein-Westfalen 2,87 DM (1949=2,87), Württemberg-Baden 2,40 DM (1949=2,42 DM), Schleswig-Holstein 2,13 DM (1949=1,72 DM), Hessen 1,93 DM (1949=2,03 DM), Niedersachsen 1,54 DM (1949=1,16 DM), Bayern 1,49 DM (1949=1,46 DM), Baden 1,17 DM (1949=1,28 DM) und Württemberg-Hohenzollern 1,01 DM (1949=1,03 DM). Bei einem regionalen Vergleich ergibt sich also die Feststellung, daß die relative Belastung der Einwohner gegenüber dem Vorjahre im wesentlichen unverändert geblieben ist, mit Ausnahme der Gemeinden in Hessen, wo ein Rückgang von 2,03 auf 1,93 DM festzustellen ist, während in Schleswig-Holstein die Belastung je Einwohner von 1,72 auf 2,13 DM und in Niedersachsen von 1,16 auf 1,54 DM gestiegen ist.

Die Zuweisungen vom Land haben mit 1,7 Mill. DM nur geringe Bedeutung, sie entfallen im wesentlichen auf die Gemeinden der Länder Rheinland-Pfalz (0,6 Mill. DM), Nordrhein-Westfalen und Niedersachsen (je 0,4 Mill. DM) sowie Schleswig-Holstein (0,2 Mill. DM).

Die von den Gemeinden (Gemeindeverbänden) aus speziellen und allgemeinen Deckungsmitteln (vornehmlich gemeindlichen Steuern) selbst zu finanzierenden Eigenausgaben betragen 95,1 Mill. DM und sind damit nur um knapp 5 vH höher als im Vorjahre.

Das Aufkommen an speziellen Deckungsmitteln ist mit 36,8 Mill. DM (38,0 vH der bereinigten Ausgaben) fast das gleiche wie 1949 (36,9 Mill. DM=39,8 vH), davon kommen allein 33,7 Mill. DM auf Gebühreneinnahmen der Gemeinden mit mehr als 3 000 Einwohnern und der Gemeindeverbände.

Mit 58,3 Mill. DM ist der Zuschußbedarf aller kommunalen Selbstverwaltungen des Bundesgebietes für den Verwaltungszweig öffentliche Ordnung um rund 8 vH höher als im Vorjahre.

Relativ am höchsten belastet sind (und zwar nahezu in der gleichen Reihenfolge wie im Rechnungsjahr 1949) die Gebietskörperschaften der Länder Nordrhein-West-

⁷⁾ Erläuterung siehe „Schlagwortverzeichnis zur Gemeindefinanzstatistik“, S. 19.
⁸⁾ Vgl. hierzu die grundsätzlichen Ausführungen in Band 19 der „Statistik der Bundesrepublik Deutschland“, die auch für das Jahr 1950 gelten.

falen (2,05 DM je Einwohner), Rheinland-Pfalz (1,72 DM je Einwohner), Württemberg-Baden (1,63 DM je Einwohner) und Hessen (1,38 DM je Einwohner). Bei den übrigen Ländern beträgt die kommunale Belastung je Einwohner in Schleswig-Holstein 1,20 DM, Baden 1,07 DM, Württemberg-Hohenzollern 0,83 DM, Niedersachsen 0,56 DM und in Bayern 0,49 DM.

Einzelplan 2

Schulen

Die bereinigten Ausgaben der kommunalen Selbstverwaltungen für das gesamte Schulwesen betragen für das Rechnungsjahr 1950 insgesamt 1 032,4 Mill. DM. Davon entfallen 27,7 vH auf persönliche Ausgaben, 2,9 vH auf Unterhaltung und Instandsetzung des unbeweglichen Vermögens, 32,3 vH auf vermögenswirksame Ausgaben, vorwiegend für Neu- und Wiederaufbau, Erweiterungs- und Umbauten, große Instandsetzungen, und 15,3 vH auf übrige Ausgaben, in der Hauptsache Bewirtschaftungskosten usw.; der Rest ist fast ausschließlich in der Form von Zuweisungen verausgabt worden.

Die persönlichen Ausgaben (285,7 Mill. DM) setzen sich zu etwa 70 vH aus Bezügen, hauptsächlich für im Dienst befindliche Lehrkräfte, und zu rund 20 vH aus Pensionszahlungen, wieder überwiegend für ehemalige Lehrpersonen, zusammen.

In den Bewirtschaftungskosten sind auch die zumeist laufenden Sachaufwendungen für den eigentlichen Schulbetrieb, also Heizung, Beleuchtung, Reinigung, Ersatz- und Neubeschaffungen von Lehr- und Lernmitteln einbezogen.

In den Rechnungsjahren 1948 bis 1950 sind nicht nur die bereinigten Ausgaben der Gemeinden und Gemeindeverbände für das Schulwesen laufend gestiegen, sondern auch der Anteil des Einzelplanes 2 an den Ausgaben des Gesamthaushalts ist von 11,9 vH auf 14,8 vH angewachsen.

Im Verhältnis zu der Bevölkerung betragen die bereinigten Ausgaben der kommunalen Gebietskörperschaften für alle Schularten 22,67 DM je Einwohner gegenüber 18,44 DM im Rechnungsjahr 1949 und 14,72 DM je Einwohner im Rechnungsjahr 1948. Die stärkste Steigerung im Vergleich zum Vorjahre weisen Württemberg-Baden (+6,80 DM je Einwohner), Niedersachsen (+5,04 DM je Einwohner), Württemberg-Hohenzollern (+4,98 DM je Einwohner), Schleswig-Holstein (+4,97 DM je Einwohner) und Nordrhein-Westfalen (+4,65 DM je Einwohner) nach, die anderen Länder liegen unter dem Bundesdurchschnitt.

Die Verteilung der finanziellen Lasten des Schulwesens entspricht der länderweise unterschiedlichen Aufgabenverteilung. Ein umfassender Überblick über die Aufgaben- und Lastenverteilung auf dem Gebiet des kommunalen Schulwesens ist in Band 19 der „Statistik der Bundesrepublik Deutschland“ auf Seite 35 ff. veröffentlicht. Grundsätzlich wird der Sachaufwand vom Träger der Schule gedeckt, während die persönlichen Kosten für Gehälter und Pensionen nur teilweise vom Träger, meist vom Staat aufgebracht werden. Schulträger sind in der Regel Staat und Gemeinden, letztere entweder unmittelbar oder in der Form von Schulzweckverbänden, außerdem auch Re-

ligionsgemeinschaften oder private Unternehmer. Für berufsbildende Schulen kommen auch Industrie- und Handelskammern, Handwerkskammern und Landwirtschaftskammern in Frage.

Die vorstehend betrachteten Gesamtausgaben werden zum Teil durch unmittelbare Einnahmen gedeckt, z. B. durch Schulgelder, Mieten für Benutzung von Schulräumen usw. Die Unterschiedlichkeit der Regelung in den einzelnen Ländern (z. B. Schulgeldfreiheit, Lehr- und Lernmittelfreiheit) macht natürlich zusammenfassende Schlüsse mit länderweisen Vergleichen unmöglich.

Zieht man die Einnahmen von den Gesamtausgaben ab, so bleibt für die kommunalen Gebietskörperschaften eine Nettobelastung von 657,3 Mill. DM, welche diese aus eigenen Mitteln als Zuschuß aufzubringen haben und die also aus Steuern aufgebracht werden mußten. Dementsprechend nimmt das Schulwesen innerhalb der öffentlichen Haushalte einen beachtlichen Raum ein.

Der größte Teil der Aufwendungen für die einzelnen Schularten entfällt — der Tatsache folgend, daß von den im Rahmen des Einzelplans 2 bei den kommunalen Gebietskörperschaften des Bundesgebietes vorhandenen ca. 39 000 Schulen etwa 29 000 Volksschulen sind — auf diese Schulart, einschließlich Hilfs- und Sonderschulen.

Die bereinigten Ausgaben der Volks- und Hilfsschulen betragen für das Rechnungsjahr 1949 bei allen Gemeinden (Gv.) des Bundesgebietes 437,0 Mill. DM, 1950 aber 560,9 Mill. DM, das sind 54,3 vH der bereinigten Ausgaben des gesamten Schulwesens. In Neubauten, Erweiterungs- und Umbauten von Volksschulen sind 133,2 Mill. DM von den Gemeinden (Gv.) mit 3 000 und mehr Einwohnern investiert worden, was einer Steigerung um 67,5 vH gegenüber dem Rechnungsjahre 1949 entspricht. Hinzu kommen noch die Bauinvestitionen der Gemeinden mit weniger als 3 000 Einwohnern (welche allerdings die Ausgaben für Neuananschaffung von beweglichem Vermögen einschließen) mit 68,1 Mill. DM, das bedeutet eine Steigerung gegenüber dem Rechnungsjahre 1949 um 85,8 vH. Für alle Gemeinden (Gv.) zusammen ergibt sich somit ein Bauinvestitionsaufwand von 201,4 Mill. DM (133,2 + 68,1 Mill. DM). Über dem Bundesdurchschnitt mit 4,42 DM je Einwohner liegen die Länder Württemberg-Baden (6,93 DM), Nordrhein-Westfalen (5,91 DM) und Schleswig-Holstein (4,75 DM), nicht erreicht wird der Bundesdurchschnitt in den Ländern Niedersachsen (4,17 DM), Hessen (3,82 DM), Württemberg-Hohenzollern (3,20 DM), Bayern (2,75 DM), Baden (2,41 DM) und Rheinland-Pfalz (2,18 DM).

Der erhebliche Rückgang der Erstattungen von 12,1 Mill. DM im Rechnungsjahre 1949 auf 0,6 Mill. DM für das Rechnungsjahr 1950 ist — ebenso wie bei den übrigen Ausgaben — darauf zurückzuführen, daß die Anteilbeträge der ordentlichen Rechnung an die außerordentliche (1950 = 20,0 Mill. DM) vorweg abgesetzt wurden.

Die von den Ländern an ihre Gemeinden gezahlten Zuweisungen und Darlehen sind mit 114,3 Mill. DM um 30,7 Mill. DM höher als im Vorjahre; die in dem Gesamtbetrage enthaltenen Darlehen belaufen sich auf 5,8 Mill. DM. Nach Abzug der Zahlungen der Länder

von den bereinigten Ausgaben verbleiben Eigenausgaben in Höhe von 446,6 Mill. DM, das sind 93,2 Mill. DM mehr als im Vorjahre.

Für die Finanzierung der Eigenausgaben wurden an speziellen Deckungsmitteln 87,0 Mill. DM vereinnahmt. Im Vergleich zum Vorjahre ist der Anteil an den Eigenausgaben, der aus speziellen Deckungsmitteln finanziert wird, von 12,1 vH auf 19,5 vH gestiegen. In diesem Zusammenhange ist jedoch festzustellen, daß die Schuldenaufnahmen aus Kreditmarktmitteln einschließlich der inneren Verschuldung mit 23,8 Mill. DM (1949 = 7,1 Mill. DM) erheblich zugenommen haben; auf die innere Verschuldung allein entfallen davon 1,6 Mill. DM. Auch die übrigen vermögenswirksamen Einnahmen, nämlich die Rückflüsse von Darlehen, die Entnahmen aus Rücklagen und aus Kapitalvermögen sowie die Erlöse aus Veräußerungen von Grund- und sonstigem Sachvermögen und die Schuldenaufnahmen aus Kreditmarktmitteln der Gemeinden mit weniger als 3 000 Einwohnern, sind von 13,0 Mill. DM für das Rechnungsjahr 1949 auf 29,3 Mill. DM für das Rechnungsjahr 1950 gestiegen. Außerdem sind noch die übrigen Einnahmen von Bedeutung, die für die Gemeinden mit 3 000 und mehr Einwohnern und die Gemeindeverbände 10,5 Mill. DM betragen, davon sind 7,1 Mill. DM Mieten und je 1,7 Mill. DM Zuweisungen von übrigen Körperschaften bzw. eigentliche „übrige Einnahmen“. Für die Gemeinden mit weniger als 3 000 Einwohnern sind 22,6 Mill. DM an übrigen Einnahmen ermittelt worden, die im einzelnen nicht aufteilbar sind, jedoch überwiegend aus Mieteinnahmen für Lehrerwohnungen herrühren dürften.

Mit 368,9 Mill. DM (8,10 DM je Einwohner) ist der Zuschußbedarf der ordentlichen Rechnung für die Volks- und Hilfsschulen um rund 16 vH höher als im Vorjahre.

Den absolut geringsten Kostenaufwand erfordern die Mittelschulen, von denen es bei den kommunalen Gebietskörperschaften des Bundesgebietes zur Zeit nur etwa 460 gibt, mit 47,1 Mill. DM bereinigten Ausgaben, also etwa 5 vH des gesamten Schulwesens.

Die meisten Mittelschulen bestehen in den norddeutschen Ländern. Daher entfallen allein 20,6 Mill. DM auf Nordrhein-Westfalen, 14,4 Mill. DM auf Niedersachsen und 5,9 Mill. DM auf Schleswig-Holstein, das sind rund 87 vH der oben für das ganze Bundesgebiet genannten Summe. Als größter Ausgabeposten sind die mit 25,7 Mill. DM an die Länder (Mittelschulkassen) abgeführten Stellenbeiträge zu nennen, zu denen noch 5,7 Mill. DM von den Gemeinden direkt an die Empfänger gezahlte persönliche Ausgaben kommen. Die Bauinvestitionen betragen nur 7,2 Mill. DM, sie betreffen hauptsächlich Nordrhein-Westfalen (3,0 Mill. DM) und Niedersachsen (1,8 Mill. DM). An den Kosten haben sich die Länder durch Zuweisungen in Höhe von 10,3 Mill. DM beteiligt.

Von den speziellen Deckungsmitteln, die 16,2 Mill. DM betragen, entfallen 13,8 Mill. DM (rund 85 vH) allein auf Gebühren, die wiederum ganz überwiegend in Nordrhein-Westfalen (7,1 Mill. DM) und in Niedersachsen (5,9 Mill. DM) vereinnahmt worden sind (in diesen beiden Ländern besteht keine Lernmittel- und Schulgeldfreiheit). Mit nur 1,8 Mill. DM sind die vermögenswirksamen Einnahmen unbedeutend.

Der Zuschußbedarf der ordentlichen Rechnung der Gemeinden mit 3 000 und mehr Einwohnern und der Gemeindeverbände für die Mittelschulen beläuft sich auf 20,8 Mill. DM (rund 15 vH Steigerung gegenüber 1949).

Größenordnungsmäßig stehen die höheren Schulen mit einem Aufwand von 197,0 Mill. DM an bereinigten Ausgaben innerhalb des gesamten Schulwesens der kommunalen Ebene an zweiter Stelle (hinter den Volksschulen); im Vergleich zum Vorjahre bedeutet das eine Steigerung um 12,6 vH. An Personalkosten sind 127,2 Mill. DM (Zunahme 8,6 Mill. DM) verausgabt worden. Die vermögenswirksamen Ausgaben sind auf 26,8 Mill. DM angewachsen (Zunahme 10,5 Mill. DM), auf Bauinvestitionen entfallen davon 20,3 Mill. DM (Zunahme 7,8 Mill. DM). Relativ am höchsten — je Einwohner — sind die Aufwendungen für Neubauten von höheren Schulen in Württemberg-Baden (0,97 DM), Nordrhein-Westfalen (0,82 DM) und Schleswig-Holstein (0,34 DM); am niedrigsten in Niedersachsen (0,11 DM) und in Bayern (0,14 DM).

Die Länder haben an ihre Gemeinden (Gv.) 38,8 Mill. DM gezahlt, davon 0,3 Mill. DM in Form von Darlehen.

Mit 46,6 Mill. DM sind die speziellen Deckungsmittel gegenüber dem Vorjahre fast unverändert geblieben. 87,0 vH der speziellen Deckungsmittel sind Gebühren (1949 = 90,5 vH). Die Darlehensaufnahmen aus Kreditmarktmitteln sind mit 2,1 Mill. DM wenig höher als im Rechnungsjahre 1949 und nur in Württemberg-Baden (1,2 Mill. DM) von Bedeutung. An weiteren vermögenswirksamen Einnahmen sind 1,6 Mill. DM vereinnahmt worden.

Auch bei den höheren Schulen ist der Zuschußbedarf der ordentlichen Rechnung absolut (112,9 Mill. DM gegen 103,0 Mill. DM im Vorjahre) und relativ (2,48 DM gegen 2,28 DM je Einwohner im Vorjahre) gestiegen.

Etwa 20 vH des für das Schulwesen nachgewiesenen Gesamtaufwandes benötigen die berufsbildenden Schulen aller Arten. Bei diesen Schularten sind erfahrungsgemäß die Sachkosten infolge der Einrichtungen für den praktischen Werkunterricht relativ höher als bei den allgemeinbildenden Schulen.

Für die Berufsschulen aller kommunalen Selbstverwaltungen betragen die bereinigten Ausgaben 138,9 Mill. DM, das sind 25,9 Mill. DM mehr als im Vorjahre. Das Schwergewicht der Aufwendungen liegt mit 126,5 Mill. DM bei den „sonstigen (gewerblichen) Berufsschulen“, während die „landwirtschaftlichen Berufsschulen“ nur 12,4 Mill. DM erforderten. Die persönlichen Ausgaben aller Berufsschulen sind von 64,4 Mill. DM für das Rechnungsjahr 1949 auf 71,1 Mill. DM für das Rechnungsjahr 1950 gestiegen; die Bauinvestitionen von 10,8 Mill. DM auf 22,4 Mill. DM. Der Anteil der landwirtschaftlichen Berufsschulen an den persönlichen Ausgaben für das Rechnungsjahr 1950 beträgt nur 4,5 Mill. DM, der Anteil an den Bauinvestitionen 1,5 Mill. DM.

Die Zahlungen der Länder an die Gemeinden in Höhe von 24,2 Mill. DM enthalten 0,8 Mill. DM Darlehen.

Nach Abzug der Zahlungen der Länder von den bereinigten Ausgaben bleiben als Eigenausgaben 114,7

Mill. DM (absolute Zunahme gegenüber dem Vorjahre 19,1 Mill. DM; Steigerung 20,0 vH).

Der Anteil an den bereinigten Ausgaben, der durch spezielle Deckungsmittel finanziert wird, ist mit 14,0 Mill. DM (10,0 vH) gering. Bemerkenswert ist, daß der größere Teil der speziellen Deckungsmittel — nämlich 8,0 Mill. DM — aus vermögenswirksamen Einnahmen besteht, davon sind 5,4 Mill. DM (1949=0,4 Mill. DM) Darlehen aus Kreditmarktmitteln, die mit 5,1 Mill. DM von den sonstigen Berufsschulen und mit 0,2 Mill. DM von den landwirtschaftlichen Berufsschulen aufgenommen worden sind.

Der Zuschußbedarf der ordentlichen Rechnung beläuft sich für die Berufsschulen insgesamt auf 104,3 Mill. DM (1949=88,7 Mill. DM); an der Gesamtsumme sind die sonstigen Berufsschulen mit 94,8 Mill. DM und die landwirtschaftlichen Berufsschulen mit 9,5 Mill. DM beteiligt.

Die kommunalen Berufsfachschulen und Fachschulen weisen für das Rechnungsjahr 1950 bereinigte Ausgaben in Höhe von insgesamt 65,5 Mill. DM nach, das sind 15,2 Mill. DM mehr als im Vorjahre. Davon entfallen zunächst auf die Berufsfachschulen zusammen 25,6 Mill. DM, hieran wiederum sind die landwirtschaftlichen Berufsfachschulen mit 0,9 Mill. DM und die sonstigen Berufsfachschulen mit 24,8 Mill. DM beteiligt. Für die Fachschulen zusammen sind 39,9 Mill. DM an bereinigten Ausgaben ermittelt worden, und zwar 18,2 Mill. DM für die landwirtschaftlichen und 21,7 Mill. DM für die sonstigen Fachschulen.

Bei der Neubautätigkeit von Berufsfach- und Fachschulen ist eine starke Belebung festzustellen; insgesamt betragen die Aufwendungen für diese Ausgabeart 16,1 Mill. DM (1949=7,4 Mill. DM). Davon entfallen auf die Berufsfachschulen 1,8 Mill. DM; von allen Fachschulen sind 14,3 Mill. DM für Bauten aufgewandt worden, für landwirtschaftliche Fachschulen allein 10,3 Mill. DM.

Durch spezielle Deckungsmittel — überwiegend Gebühren — wurden rund 28 vH der bereinigten Ausgaben gedeckt.

An dem Zuschußbedarf der ordentlichen Rechnung in Höhe von 31,3 Mill. DM sind die Berufsfachschulen mit 13,4 Mill. DM und die Fachschulen mit 17,9 Mill. DM beteiligt.

Bei einem Versuch, die Ausgaben für den einzelnen Schüler zu errechnen, ergibt sich, daß im Bundesdurchschnitt für die Volksschulen etwa 91 DM, die höheren Schulen rund 376 DM, die Mittelschulen 265 DM, die Berufsschulen 90 DM, die Berufsfach- und Fachschulen 456 DM je Schüler im Rechnungsjahr 1950 von den kommunalen Gebietskörperschaften aufgewandt wurden. Von Land zu Land bestehen dabei recht beträchtliche Unterschiede, die zum Teil auf verschiedene Schulsysteme, zum anderen auf unterschiedliche Finanzierungsmöglichkeiten im Schulhaushalt zurückzuführen sind.

In den Gesamtausgaben von 1 032,4 Mill. DM sind auch die Ausgaben für Schulbildstellen, Schularchive, Internate usw. enthalten, die etwa 3,5 Mill. DM ausmachen.

Die Ausgaben für die Schulverwaltung auf der kommunalen Ebene belaufen sich auf 12,7 Mill. DM.

Die Ergebnisse der Gemeindefinanzstatistik 1950 bestätigen erneut, daß auf der kommunalen Ebene das Niveau des Anteils an den gesamten öffentlichen Schullasten in den einzelnen Ländern sehr unterschiedlich ist. Auch im Jahre 1950 liegen Nordrhein-Westfalen, Württemberg-Baden und Schleswig-Holstein erheblich über dem Bundesdurchschnitt, Rheinland-Pfalz und Baden bleiben stark hinter diesem zurück.

Ob und inwieweit dadurch der öffentliche Aufwand für das Schulwesen insgesamt berührt wird, ergibt sich erst bei der Zusammenfassung der gemeindlichen und der staatlichen Ausgaben für das Schulwesen.

Einzelplan 3 Kultur

Seit der Zeit nach dem ersten Weltkriege gehört die Pflege der Konzert- und Theatereinrichtungen vornehmlich zu den Aufgaben der größeren Städte. Obwohl — von wenigen Ausnahmen abgesehen — fast alle großen Städte Deutschlands nach dem letzten Weltkrieg dringende Sorgen um den Wohnungs- und Schulbau, um die Wiederherstellung der lebenswichtigen Versorgungs- und Verkehrsbetriebe, um Krankenanstalten, Alters- und Kinderheime hatten, ist festzustellen, daß auch für die Unterhaltung von Theatern und Orchestern vieles getan wurde.

Am Gesamthaushalt sind die bereinigten Ausgaben dieses Einzelplans — wie auch in den vorangegangenen Nachkriegsjahren — nur mit rund 3 vH beteiligt.

Von dem Gesamtbetrag der für kulturelle Aufgaben nachgewiesenen bereinigten Ausgaben (191,1 Mill. DM) entfallen auf den Verwaltungszweig „Theater und Konzerte“ 105,3 Mill. DM (55,1 vH).

Der gegenüber dem Vorjahr fast unverändert gebliebene Personalaufwand erforderte 75,6 Mill. DM, wovon 53,6 Mill. DM (70,9 vH) auf Theater und Konzerte entfallen.

Die übrigen Ausgaben, unter denen im wesentlichen Zuwendungen an kulturelle Vereinigungen und Verbände sowie Bewirtungskosten verbucht sind, betragen für die Gemeinden mit 3 000 und mehr Einwohnern und die Gemeindeverbände 59,6 Mill. DM; sie haben sich gegenüber dem Vorjahr um 19,1 vH erhöht. Beachtlich sind die Bauinvestitionen, für die 28,7 Mill. DM gegenüber 16,5 Mill. DM im Vorjahr aufgewandt wurden, und zwar überwiegend (55,8 vH) für Theater und Konzerte.

Hinsichtlich des relativen Aufwandes ist festzustellen, daß in Baden 6,36 DM, Nordrhein-Westfalen 6,03 DM, Hessen 5,30 DM, Württemberg-Baden und Bayern je 3,37 DM, Schleswig-Holstein 3,27 DM, Rheinland-Pfalz 3,09 DM, Niedersachsen 2,22 DM und Württemberg-Hohenzollern 2,14 DM auf jeden Einwohner entfallen.

Nach der absoluten Höhe sind die bereinigten Ausgaben am höchsten in den Ländern Nordrhein-Westfalen (+13,3 Mill. DM), Bayern (+7,3 Mill. DM) und Hessen (+3,3 Mill. DM) gestiegen, ein Rückgang ist lediglich in Baden (—1,8 Mill. DM) zu beobachten. Setzt man jedoch die im Vorjahr aufgewandten Beträge = 100 ein, dann weisen — von Lindau abgesehen — die Länder Württemberg-Hohenzollern (+45,3 vH),

Bayern (+30,9 vH), Rheinland-Pfalz (+21,5 vH), Nordrhein-Westfalen (+20,0 vH) und Schleswig-Holstein (+18,4 vH) die größte Zunahme nach.

An der Steigerung der bereinigten Ausgaben sind alle Gebietskörperschaften bzw. Größenklassen beteiligt. Der Hauptanteil entfällt mit 154,9 Mill. DM (10,49 DM je Einwohner) auf die Stadtkreise, wohingegen die kreisangehörigen Gemeinden einschließlich Ämter nur 30,8 Mill. DM (1,00 DM je Einwohner) für kulturelle Zwecke nachgewiesen haben. Dennoch ist für die größeren kreisangehörigen Gemeinden ein nicht unwesentliches Anwachsen der Ausgaben im Aufgabenbereich „Kultur“ festzustellen, und zwar für die Größenklassen mit 3 000 bis unter 10 000 Einwohnern auf 1,31 DM je Einwohner (1949=0,52 DM je Einwohner) und für die Größenklassen mit 10 000 und mehr Einwohnern auf 1,56 DM je Einwohner (1949=1,12 DM je Einwohner).

Die Steigerung der Ausgaben erstreckt sich hierbei vor allem auf die Pflege der Volksbildung, die Heimatpflege und die Aufwendungen für kirchliche Angelegenheiten. Letztere können in ländlichen Gegenden einen beachtlichen Umfang haben. Die politischen Gemeinden leisten nämlich vielfach an örtliche kirchliche Anstalten oder kirchliche Amtspersonen bestimmte Jahresbeiträge; auch bestehen, örtlich verschieden noch gewisse Baupflichten zu kirchlichen Gebäuden. Darüber hinaus haben in einzelnen Ländern die Kirchen Nutzungsrechte an bestimmten, im Eigentum der politischen Gemeinden stehenden Grundstücken. Auch Bürgernutzungsrechte stehen den Pfarreien oft zu. Aus privaten oder öffentlichen Rechtsverpflichtungen tragen in vielen Fällen die politischen Gemeinden den Aufwand für die Kirchturmuhr und das Läuten zu bestimmten Zeiten.

Von den für kulturelle Aufgaben nachgewiesenen bereinigten Ausgaben der kommunalen Gebietskörperschaften sind 10,1 vH durch Zuweisungen vom Land gedeckt worden.

Die bei diesem Einzelplan vereinnahmten speziellen Deckungsmittel sind vornehmlich Gebühren und ähnliche Entgelte, die bei den Hochschulen und sonstigen wissenschaftlichen Einrichtungen 0,6 Mill. DM, bei Theater und Konzerten 25,5 Mill. DM und bei der übrigen Kulturpflege 4,3 Mill. DM betragen.

Der Zuschußbedarf ist mit 123,6 Mill. DM um rund 10 vH höher als im Vorjahr. Gegenüber dem Rechnungsjahr 1949 ist er bei den Aufgabengebieten der Wissenschaftspflege um 3,6 Mill. DM (+26,6 vH) und der sonstigen Kulturpflege um 7,7 Mill. DM (+26,5 vH) angewachsen, während bei dem Verwaltungszweig „Theater und Konzerte“ ein schwacher Rückgang (–3,8 vH) zu verzeichnen ist.

Die relative Belastung für den gesamten Einzelplan „Kultur“ beträgt im Durchschnitt aller Gemeinden des Bundesgebietes 2,71 DM je Einwohner. Über dem Bundesdurchschnitt liegt die Belastung nur in den drei Ländern Hessen (4,08 DM), Nordrhein-Westfalen (3,90 DM) und Baden (3,57 DM); am geringsten ist sie in den Ländern Niedersachsen (1,47 DM), Württemberg-Hohenzollern (1,75 DM), Bayern (1,79 DM) und Schleswig-Holstein (1,83 DM).

Im Rahmen der Lastenverteilung zwischen den Gebietskörperschaften spielt der Einzelplan 3 auch in dem

der Betrachtung zugrunde liegenden Rechnungsjahr eine unwesentliche Rolle.

Einzelplan 4

Fürsorge und Jugendhilfe

Die Gesamtbelastung der gemeindlichen Haushalte durch die im Einzelplan 4 zusammengefaßten Aufgabengebiete Fürsorge und Jugendhilfe hat sich gegenüber dem Vorjahre nur unwesentlich verändert. Die Höhe der Fürsorgeausgaben wurde auch im Rechnungsjahr 1950 entscheidend durch die Entwicklung der sozialen Kriegsfolgenlasten bestimmt, bei denen im Rechnungsjahr 1950 ein erheblicher Rückgang der öffentlichen Ausgaben festzustellen ist. Während die Kriegsfolgenhilfe im Vorjahre mit einem Gesamtaufwand von 745,2 Mill. DM noch 12,1 vH der bereinigten Ausgaben des Gesamthaushalts in Anspruch nahm, ist sie im Rechnungsjahr 1950 um 246,1 Mill. DM, d. h. auf eine Gesamtausgabe von 499,1 Mill. DM zurückgefallen und benötigt nur noch 7,1 vH des Gesamthaushalts. Der bei der Kriegsfolgenhilfe bestehenden Lastenverteilung entsprechend, sind diese Aufwendungen der kommunalen Gebietskörperschaften mit erheblichen Zuweisungen des Bundes, die der Verminderung der Ausgaben zufolge ebenfalls um 202,9 Mill. DM gegenüber dem Vorjahre zurückgegangen sind, in Höhe von 342,7 Mill. DM finanziert worden. Die gegenüber dem Vorjahre um 43,2 Mill. DM verminderten Eigenausgaben der Kriegsfolgenhilfe (156,4 Mill. DM) sind infolge dieser Zuweisungen im Verhältnis zu den bereinigten Ausgaben relativ gering. Der Aufwand je Einwohner beträgt im Bundesdurchschnitt 3,44 DM gegenüber 4,41 DM im Rechnungsjahr 1949. Wie im Vorjahre liegen auch 1950 die kommunalen Gebietskörperschaften der Länder Schleswig-Holstein mit 3,88 DM (1949=4,61 DM), Niedersachsen mit 3,90 DM (1949=5,87 DM), Hessen mit 4,85 DM (1949=5,71 DM) und Bayern mit 4,15 DM (1949=4,56 DM) über dem Bundesdurchschnitt.

Auch bezogen auf den Zuschußbedarf ist die Belastung mit Kriegsfolgenhilfeausgaben in den Ländern Schleswig-Holstein, Niedersachsen, Hessen, Bayern und Rheinland-Pfalz am höchsten und liegt zum Teil beträchtlich über dem Bundesdurchschnitt (0,95 DM je Einwohner).

Insgesamt ist im Rechnungsjahr 1950 für die Gemeinden und Gemeindeverbände der Zuschußbedarf für Kriegsfolgenhilfe in der ordentlichen Rechnung um 40,7 Mill. DM gegenüber dem Vorjahre gesunken. Am stärksten wirkt sich diese Entlastung in den Gebieten aus, in denen die Flüchtlinge einen hohen Anteil an der Bevölkerung haben. Das sind wiederum die Gemeinden der Länder Bayern, Hessen, Niedersachsen und Schleswig-Holstein. In einem Teil dieser Länder hat sich die Belastung in DM je Einwohner wesentlich stärker als im Bundesdurchschnitt (von 1,86 DM auf 0,95 DM je Einwohner) vermindert, nämlich in Niedersachsen von 2,43 DM auf 1,02 DM, in Hessen von 2,49 DM auf 1,11 DM und in Schleswig-Holstein von 2,76 DM auf 1,64 DM.

Bei Feststellung der tatsächlichen Belastung der kommunalen Gebietskörperschaften durch die Kriegsfolgenhilfe darf nicht unberücksichtigt bleiben, daß in einigen Ländern (Nordrhein-Westfalen und Hessen)

die allgemeinen Finanzzuweisungen an die Gemeinden besondere Ansätze für Flüchtlinge und Evakuierte enthalten, die eine finanzielle Entlastung der Gemeinden bedeuten, sich aber nicht als Verminderung des Zuschußbedarfs im Einzelplan 4 (Fürsorge und Jugendhilfe) auswirken. Andererseits sind in verschiedenen Ländern (Niedersachsen und Hessen) in den allgemeinen Umlagen Teilbeträge für Kriegsfolgenhilfe enthalten, die sich nicht als erhöhter Zuschußbedarf des Einzelplans 4 zeigen.

Ausschlaggebend für die gemeindlichen Haushalte ist die **allgemeine Fürsorge**, deren Lasten fast ganz von den Gemeinden und Gemeindeverbänden getragen werden.

Die bereinigten Ausgaben hierfür sind wegen der durch die Soforthilfe und die Kriegsfolgenhilfe eingetretenen Entlastung gegenüber dem Vorjahr um 22,5 Mill. DM auf 370,4 Mill. DM zurückgegangen.

Die in regionaler Hinsicht festzustellenden Unterschiede ergeben sich hier in erster Linie aus der unterschiedlichen Aufgabenerfüllung und Lastenverteilung und nur zu einem geringen Teil aus unterschiedlicher Höhe der pflichtmäßig zu leistenden Fürsorge (Richtsätze) bzw. den in die Fürsorge einbezogenen Personenkreis.

Bei einem Vergleich nach Arten der Gebietskörperschaften und Größenklassen ist festzustellen, daß sowohl die Stadt- und Landkreise als auch die Bezirksverbände den höchsten Aufwand für Fürsorge und Jugendhilfe aufweisen. Zurückzuführen ist dieses auf die gesetzlichen Bestimmungen, wonach diese Gebietskörperschaften Träger der allgemeinen Fürsorge und Jugendhilfe sind. Die für die Einrichtungen der allgemeinen Fürsorge und Jugendhilfe sowie zur Förderung der freien Wohlfahrtspflege und für die allgemeine Jugendhilfe (Jugendamt) verausgabten Beträge haben auch im Rechnungsjahr 1950 in ihrer absoluten Höhe eine untergeordnete Bedeutung, sind aber gegenüber dem Vorjahre um 17,5 Mill. DM angewachsen.

Die allgemeine Fürsorge und Jugendhilfe einschließlich ihrer Einrichtungen erforderte für das gesamte Bundesgebiet gegenüber dem Vorjahre einen um 19,0 Mill. DM verminderten Zuschußbedarf. Über dem Bundesdurchschnitt des Zuschußbedarfs (8,26 DM) liegen die Gemeinden und Gemeindeverbände der Länder Hessen (8,72 DM) und Nordrhein-Westfalen (10,91 DM).

Auch hier ergibt sich bei einem Vergleich nach Art der Gebietskörperschaften und Größenklassen, daß die Belastung in DM je Einwohner mit zunehmender Gemeindegröße ansteigt.

Eine besondere Stellung nehmen im Rahmen des Einzelplanes 4 die Verwaltung für Soforthilfe und die Soforthilfeleistungen ein. Erstere geht überwiegend, soweit kommunale Soforthilfeämter eingerichtet sind, zu Lasten der Stadt- und Landkreise bzw. einzelner Gemeinden. Letztere laufen in der gemeindlichen Rechnung durch, ohne daß die Gemeinden eine finanzielle Belastung erfahren. Die im Rechnungsjahr 1950 nachgewiesenen bereinigten Ausgaben von 28,8 Mill. DM sind daher zu rund 90 vH Personalkosten.

Die Ausgaben für die Fürsorgeverwaltung (einschließlich Verwaltung der Kriegsfolgenhilfe) sind

gegenüber 1949, bedingt durch Wachsen der Personalkosten, geringfügig gestiegen.

Einzelplan 5

Gesundheits- und Jugendpflege⁹⁾

Die Gemeinden und Gemeindeverbände haben im Rechnungsjahr 1950 für die Gesundheits- und Jugendpflege 659,1 Mill. DM bereinigte Ausgaben nachgewiesen.

Wie schon in den Vorjahren beobachtet wurde, stehen auch 1950 — abgesehen von den übrigen Ausgaben — die persönlichen Ausgaben mit 247,9 Mill. DM (37,6 vH der bereinigten Ausgaben) an erster Stelle.

Der größte Teil des Personalaufwandes entfällt auf die Einrichtungen des Gesundheitswesens (Krankenhäuser, Heilstätten usw.) mit 190,8 Mill. DM, auf die Anstalten für Nerven- und Geisteskranke (17,5 Mill. DM) und den Gesundheitsdienst (Gesundheitsämter) (28,3 Mill. DM bei insgesamt 47,2 Mill. DM bereinigte Ausgaben = 60,0 vH bei letzterem Verwaltungszweig).

Für Neu- und Wiederaufbau, Erweiterungs- und Umbauten, große Instandsetzungen, Erwerb von Grundvermögen und beweglichen Vermögensgegenständen sind von den Gemeinden mit 3 000 und mehr Einwohnern und Gemeindeverbänden des Bundesgebietes 112,6 Mill. DM (17,1 vH der bereinigten Ausgaben) in erster Linie bei den Einrichtungen des Gesundheitswesens ausgegeben worden. Von 78,8 Mill. DM, die allein für Bauinvestitionen im Rahmen des gesamten Einzelplans verausgabt worden sind, entfallen 63,9 Mill. DM auf Krankenhäuser und übrige Einrichtungen des Gesundheitswesens.

Die Ausgaben für die Unterhaltung und Instandsetzung unbeweglichen Vermögens (18,4 Mill. DM) und die Zuführungen an Rücklagen, Darlehensgewährung, Zinsen und Tilgung, Zuweisungen an Gebiets- und sonstige Körperschaften spielen eine unerhebliche Rolle.

Der innere Verrechnungsverkehr (Erstattungen) sowie die Zuweisungen und Darlehen von Gemeinden und Gemeindeverbänden (zusammen 40,8 Mill. DM) haben im Rahmen dieses Einzelplans erhebliche Bedeutung.

Die bereinigten Ausgaben betragen im Bundesdurchschnitt 14,48 DM je Einwohner. Darüber liegen die Gemeinden in den Ländern Württemberg-Baden, Hessen, Schleswig-Holstein, Niedersachsen, Württemberg-Hohenzollern, darunter die kommunalen Gebietskörperschaften der Länder Rheinland-Pfalz, Baden, Nordrhein-Westfalen und Bayern. Die länderweisen Unterschiede ergeben sich auch hier zu einem großen Teil aus der zwischen den Ländern und Gemeinden bestehenden verschiedenartigen Aufgaben- und Lastenverteilung. In den Ländern, in denen der Staat große Teile der Gesundheitsaufgaben selbst wahrnimmt oder Teile dieser Aufgaben durch sonstige Körperschaften (Zweckverbände bzw. Verbände und Vereine der freien Wohlfahrtspflege) an Stelle oder im Auftrag der kommunalen Selbstverwaltungen durchgeführt werden, tritt eine Entlastung der kommunalen Gebietskörperschaften

⁹⁾ Erläuterung siehe „Schlagwortverzeichnis zur Gemeindefinanzstatistik“.

ten ein. Daraus erklärt sich auch, daß — wie schon in den Vorjahren festgestellt wurde — in Rheinland-Pfalz und Nordrhein-Westfalen die kommunalen Selbstverwaltungen relativ geringer belastet sind. Dort sind nämlich auf der kommunalen Ebene kirchliche und wohlfahrtspflegerische Verbände und Vereine tätig, die insbesondere eine größere Anzahl Krankenhäuser unterhalten.

Recht erhebliche Unterschiede bestehen auch in der Höhe der für die Aufgabengebiete der Gesundheits- und Jugendpflege vereinnahmten speziellen Deckungsmittel. Im Bundesdurchschnitt betragen sie 71,3 vH der Eigenausgaben. Die kommunalen Gebietskörperschaften der Länder Württemberg-Hohenzollern, Bayern, Schleswig-Holstein, Baden und Niedersachsen liegen darüber und die der Länder Nordrhein-Westfalen, Hessen und Rheinland-Pfalz darunter, während Württemberg-Baden dem Bundesdurchschnitt gleichkommt.

Eine Untersuchung der Ausgaben nach Art der Gebietskörperschaften und Größenklassen zeigt die weitest große Belastung bei den Stadtkreisen (22,93 DM je Einwohner), denen mit großem Abstand die Landkreise folgen.

Die Kosten des Gesundheitsdienstes (Gesundheitsämter) fallen fast ausschließlich den Stadt- und Landkreisen zur Last.

Den absolut und auch relativ höchsten Aufwand an bereinigten Ausgaben für den Verwaltungszweig Anstalten für Nerven- und Geisteskranke weisen mit 93,4 vH (oder 18,7 Mill. DM bei 20,0 Mill. DM aller Gemeinden und Gemeindeverbände) die Bezirksverbände auf.

Die Eigenausgaben der Gemeinden und Gemeindeverbände des Bundesgebietes für das gesamte Gesundheitswesen sind im Rechnungsjahr 1950 auf 623,7 Mill. DM angestiegen und haben sich somit gegenüber dem Vorjahr um 75,6 Mill. DM erhöht. Die Steigerung erreicht 13,8 vH im Durchschnitt aller Länder; in Württemberg-Hohenzollern ist sie mit 22,1 vH, in Baden mit 20,9 vH und in Bayern mit 18,4 vH wesentlich höher.

Der für alle kommunalen Selbstverwaltungen des Bundesgebietes ermittelte Zuschußbedarf der ordentlichen Rechnung zeigt im Vergleich mit dem vorhergehenden Rechnungsjahr ein Anwachsen von 163,8 auf 185,9 Mill. DM.

Einzelplan 6

Bau- und Wohnungswesen

Auf dem Gebiet des Bau- und Wohnungswesens haben die Ausgaben der Gemeinden und Gemeindeverbände im Rechnungsjahr 1950 gegenüber dem Vorjahre in erheblicher Weise zugenommen. Bei diesem Einzelplan sind die bereinigten Ausgaben um 516,6 Mill. DM gegenüber dem Vorjahre auf 1 562,0 Mill. DM (22,4 vH des Gesamthaushalts oder 34,31 DM je Einwohner gegenüber 16,9 vH bzw. 23,11 DM im Jahre 1949) gestiegen.

Im Verhältnis zum Gesamthaushalt liegt der größte Anteil (26,5 vH) bei den kreisangehörigen Gemeinden mit 3 000 bis unter 10 000 Einwohnern. Der Anteil der Gemeinden mit weniger als 3 000 Einwohnern beträgt 25,9 vH, derjenige der Gemeinden mit 10 000 und mehr

Einwohnern 25,0 vH. Auf die Landkreise entfällt ein Anteil von 21,4 vH. Die relativ größte Belastung der Einwohner liegt aber bei den Stadtkreisen mit 47,68 DM je Einwohner gegenüber 32,95 DM je Einwohner in den Gemeinden mit 10 000 und mehr Einwohnern und 20,79 DM je Einwohner in den Gemeinden mit 3 000 bis unter 10 000 Einwohnern.

Die Eigenausgaben des Einzelplans „Bau- und Wohnungswesen“ erhöhten sich gegenüber dem Vorjahre um fast ein Viertel, nämlich von 820,4 Mill. DM auf 1 012,8 Mill. DM, auf DM je Einwohner berechnet von 18,14 DM auf 22,24 DM.

Der Zuschußbedarf der ordentlichen Rechnung, nämlich die Differenz zwischen den Ausgaben und Einnahmen, hat sich gegenüber dem Rechnungsjahr 1949 um 60 Mill. DM, das sind rund 27 vH der für den Gesamthaushalt festgestellten Steigerung des Zuschußbedarfs, erhöht.

Zur Förderung des Wohnungsbaues haben die Gemeinden und Gemeindeverbände im Rechnungsjahr 1950 als bereinigte Ausgaben insgesamt 586,7 Mill. DM (8,4 vH des Gesamthaushalts oder 12,89 DM je Einwohner) gegenüber 233,8 Mill. DM im Vorjahre verausgabt.

Die Steigerung ist aber im wesentlichen auf die Zurverfügungstellung staatlicher Wohnbaumittel zurückzuführen, da den Gemeinden und Gemeindeverbänden außerordentliche Mittel im eigentlichen Sinne zur Finanzierung des Wohnungsbaues auch im Rechnungsjahr 1950 nur in sehr beschränktem Umfang zur Verfügung standen. Die staatliche Unterstützung resultiert im wesentlichen aus einer weitgehenden Erhöhung der Wohnbaurdarlehen des Bundes und aus den von der Soforthilfe zur Verfügung gestellten Mitteln. Die aus Bundes- und Landesmitteln den kommunalen Gebietskörperschaften für Zwecke des Wohnungsbaues zugegangenen Zuweisungen und Darlehen beliefen sich im Rechnungsjahr 1950 auf 328,0 Mill. DM (gegenüber 43,8 Mill. DM im Vorjahre). Die zur Förderung des Wohnungsbaues nachgewiesenen Eigenausgaben stiegen absolut um 68,6 Mill. DM bzw. relativ von 4,20 DM je Einwohner im Vorjahre auf 5,68 DM je Einwohner im Rechnungsjahr 1950. Im Verhältnis zum Gesamthaushalt liegt der größte Teil bei den kreisangehörigen Gemeinden von 3 000 bis unter 10 000 Einwohnern, dann folgen die Gemeinden mit weniger als 3 000 Einwohnern, die Gemeinden mit 10 000 und mehr Einwohnern und die Landkreise. Die relativ größte Belastung der Einwohner ist hier mit 8,35 DM je Einwohner in den Gemeinden mit 10 000 und mehr Einwohnern und 6,23 DM je Einwohner in den Gemeinden mit 3 000 bis unter 10 000 Einwohnern gegenüber 5,07 DM je Einwohner in den Stadtkreisen festzustellen.

In regionaler Hinsicht liegen die kommunalen Gebietskörperschaften des Landes Nordrhein-Westfalen mit einem absoluten Betrag von 58,4 Mill. DM an der Spitze, gefolgt von Niedersachsen mit 46,7 Mill. DM, Bayern mit 39,4 Mill. DM, Rheinland-Pfalz mit 27,6 Mill. DM und Hessen mit 25,4 Mill. DM.

Die Bauinvestitionen der Gemeinden mit 3 000 und mehr Einwohnern und der Gemeindeverbände auf dem Gebiet des Wohnungsbaues belaufen sich auf 143,8 Mill. DM. Die mittelbaren Investitionen (Darlehensgewährungen) belaufen sich dagegen auf 293,8 Mill. DM

und sind im Durchschnitt doppelt so hoch wie die für eigene Neubautätigkeit nachgewiesenen Ausgaben. In den Gemeinden mit weniger als 3 000 Einwohnern sind für die Neubautätigkeit (einschließlich der Neuanschaffung von beweglichem Vermögen) auf dem Gebiet des Wohnungsbaues 45,2 Mill. DM ausgewiesen.

Unter Hinzurechnung der beim allgemeinen Grundvermögen für Neu- und Wiederaufbau, Erweiterungs- und Umbauten und große Instandsetzungen nachgewiesenen Ausgaben in Höhe von 48,5 Mill. DM sowie 9,9 Mill. DM der Gemeinden mit weniger als 3 000 Einwohnern ergibt sich, daß die gesamten für den Wohnungs- und Wohnsiedlungsbau von den kommunalen Gebietskörperschaften des Bundesgebietes im Rechnungsjahr 1950 verausgabten Mittel für unmittelbare und mittelbare Investitionen auf dem Gebiet des Wohnungsbaues sich auf 541,2 Mill. DM belaufen, d. h. fast ein Drittel der im kommunalen Sektor für diese Investitionen verausgabten öffentlichen Mittel (staatliche und kommunale) hat der Wohnungsbau in Anspruch genommen.

Von den bereinigten Ausgaben des Einzelplanes Bau- und Wohnungswesen entfallen 41,5 vH (gegenüber 48,8 vH im Vorjahre) auf das Straßenwesen. Der im Vergleich zum Vorjahr festgestellte Rückgang in der Höhe des Anteils ist darauf zurückzuführen, daß die Ausgaben zur Förderung des Wohnungsbaues und der Wohnsiedlung ungleich stärker (rund 150 vH) gegenüber 1949 gestiegen sind. Die Ausgaben für das kommunale Straßenwesen erhöhten sich gegenüber dem Vorjahre absolut um 137,5 Mill. DM (oder 26,9 vH) auf 648,0 Mill. DM. Im Bundesdurchschnitt betragen die bereinigten Straßenbauausgaben 14,23 DM je Einwohner, mithin 2,94 DM je Einwohner mehr als im Vorjahre. Die weitaus größte Steigerung ist mit 6,99 DM je Einwohner in Hessen zu verzeichnen, und zwar bei den Stadtkreisen, den kreisangehörigen Gemeinden und den beiden Bezirksverbänden, bei denen u. a. auch die Ausgaben für Bundesstraßen und Landstraßen erster Ordnung zu Lasten des Bundes und des Landes verrechnet werden. Aber auch die kommunalen Gebietskörperschaften in Schleswig-Holstein treten mit einer Steigerung um 4,41 DM je Einwohner gegenüber 1949 erstmals stark über den Bundesdurchschnitt hinaus. Dieses dürfte vorwiegend die Folge der Verwendung von Bundesmitteln aus dem Schwerpunktprogramm für das Straßenwesen sein. Über dem Bundesdurchschnitt liegen ferner die Gemeinden und Gemeindeverbände in Württemberg-Hohenzollern, Nordrhein-Westfalen und Baden. In Württemberg-Baden betragen die gemeindlichen Straßenbauausgaben im Rechnungsjahr 1950 zwar 17,84 DM je Einwohner, ihre Steigerung gegenüber dem Vorjahre (2,18 DM je Einwohner) bleibt jedoch merklich hinter dem Bundesdurchschnitt zurück. In Niedersachsen, Bayern und Rheinland-Pfalz liegen die Leistungen für das Straßenwesen unter dem Bundesdurchschnitt, wobei in Rheinland-Pfalz die Ausgaben der Gemeinden und Gemeindeverbände gegenüber dem Vorjahre noch um 1,48 DM je Einwohner gesunken sind.

Auf der Einnahmenseite tritt gegenüber dem Vorjahr insbesondere die Steigerung der Schuldenaufnahmen aus Kreditmarktmitteln für Zwecke des Straßenbaues um 30,3 Mill. DM in Erscheinung.

Eine Betrachtung der kommunalen Straßenbauausgaben nach Art der Gebietskörperschaften läßt erkennen, daß bei den Ausgaben der Stadtkreise für das Straßenwesen gegenüber dem Vorjahre eine Ausgabensteigerung in Höhe von 65,4 Mill. DM = 37,7 vH vorliegt. Die Erhöhung ist in erster Linie auf die Ausgaben für den Neubau usw. von städtischen Straßen (40,7 Mill. DM) zurückzuführen. Im Zusammenhang damit steht auch eine Steigerung der Aufwendungen für den Grunderwerb und die Neuanschaffung beweglichen Vermögens im Straßenbau in Höhe von 13,8 Mill. DM. Die Steigerung der auf dem privaten Kapitalmarkt getätigten Schuldenaufnahmen der Stadtkreise hat eine Höhe von 19,7 Mill. DM und ihr Anteil an den für Zwecke des Straßenbaues im Rechnungsjahr 1950 aus Kreditmarktmitteln aufgenommenen Darlehen der Gemeinden mit 3 000 und mehr Einwohnern und der Gemeindeverbände beträgt 61,6 vH. Etwa die Hälfte des um 56 Mill. DM gestiegenen Zuschußbedarfs der ordentlichen Rechnung aller Gemeinden und Gemeindeverbände für das Straßenwesen entfällt auf die Stadtkreise.

Bei den Landkreisen des Bundesgebietes liegen die mit 126,1 Mill. DM ermittelten Straßenbauausgaben um rd. 20 vH höher als im Vorjahre. Der Schwerpunkt dieser Ausgabensteigerung waren Neubaufwendungen, die um 75,6 vH angewachsen sind, während die Kosten für Unterhaltungsarbeiten gegenüber 1949 leicht zurückgegangen sind. Die Steigerung des Zuschußbedarfs der ordentlichen Rechnung der Landkreise für das Straßenwesen beträgt gegenüber dem Vorjahre rund 27 vH.

Der Zuschußbedarf für das Straßenwesen ist im Verhältnis zum Rechnungsjahr 1949 bei den Bezirksverbänden um rund 60 vH zurückgegangen, bei den übrigen Größenklassen ist er etwas gestiegen.

Die bereinigten Ausgaben für die übrigen, im Einzelplan Bau- und Wohnungswesen erfaßten Verwaltungszweige sind gegenüber dem Vorjahr um insgesamt 26,2 Mill. DM gestiegen, wobei die absolut größte Steigerung (16,7 Mill. DM) auf die Bauverwaltung (Städtebau und -planung, Vermessungswesen, Katasteramt, Hochbau- und Maschinenamt) entfällt.

Einzelplan 7

Öffentliche Einrichtungen, Wirtschaftsförderung

Bei den in diesem Einzelplan zusammengefaßten Einrichtungen bestehen finanzwirtschaftlich besondere Zusammenhänge zwischen den Einnahmen und Ausgaben (Gebührenhaushalte!).

Die bereinigten Ausgaben des Einzelplanes 7 betragen für alle Gemeinden (Gv.) des Bundesgebietes 872,6 Mill. DM, das sind 71,6 Mill. DM (rund 9 vH) mehr als im Vorjahr.

Von dem Gesamtaufwand an bereinigten Ausgaben dieses Einzelplanes sind 754,6 Mill. DM (86,5 vH) für die Anstalten und Einrichtungen verausgabt worden. In diesem Betrage sind 68,4 Mill. DM enthalten, die von den Gemeinden mit weniger als 3 000 Einwohnern nachgewiesen, auf die einzelnen Einrichtungen aber nicht aufteilbar sind.

Die Ausgaben der Gemeinden mit 3 000 und mehr Einwohnern für Beleuchtung und Reinigung des

Gemeindegebietes betragen 309,8 Mill. DM, d. s. 75,2 Mill. DM bzw. 32,1 vH mehr als im Vorjahre. Auf diesem Gebiet sind die Aufwendungen für Stadtentwässerung — also für die Kanalisation — am stärksten angestiegen, nämlich von 86,8 Mill. DM auf 126,4 Mill. DM (+45,7 vH) in den Gemeinden mit 10 000 und mehr Einwohnern. Allein für den Neubau von Entwässerungsanlagen sind 61,3 Mill. DM ausgegeben worden, was einer Zunahme um 82,2 vH gegenüber dem Vorjahre entspricht. In den mit 17,3 Mill. DM ausgewiesenen „übrigen“ Ausgaben des Verwaltungszweiges „Stadtentwässerung, Bedürfnisanstalten“ sind rund 4 Mill. DM Zuweisungen an sonstige Körperschaften enthalten, die fast ausschließlich von den Gemeinden des Landes Nordrhein-Westfalen an die Wasserwirtschaftsverbände (Zweckverbände) gezahlt wurden.

Wesentlich angewachsen sind auch die mit 94,7 Mill. DM ermittelten bereinigten Ausgaben für die Einrichtungen der Lebensmittelversorgung und das Marktwesen. Bei einer Steigerung um rund 35 vH gegenüber dem Rechnungsjahre 1949 liegt das Schwergewicht der Ausweitung auch hier bei den Bauinvestitionen, die 27,6 Mill. DM betragen und damit um 65,4 vH höher sind als im Vorjahre.

Die „sonstigen öffentlichen Einrichtungen“, unter denen in der Finanzstatistik die Badeanstalten, Sparkassen, Pfandleihanstalten, Backhäuser, Gemeindewaagen u. dgl. zusammengefaßt werden, erforderten 104,5 Mill. DM an bereinigten Ausgaben (Steigerung gegen 1949 = 14,3 vH). Hiervon entfällt der größte Betrag mit 66,3 Mill. DM (1949 = 59,6 Mill. DM) auf Personalkosten, insbesondere Gehälter für Beamte und Angestellte der Sparkassen.

Von den Ausgabearten sind bei den gemeindlichen Anstalten und Einrichtungen die persönlichen Ausgaben am höchsten; sie betragen 308,7 Mill. DM und sind um 37,0 Mill. DM (= 13,6 vH) höher als im Vorjahre. Der Anteil der persönlichen Ausgaben an den bereinigten Ausgaben beläuft sich auf 40,9 vH. Auf Beamtengehälter und Angestelltenvergütungen entfallen 104,3 Mill. DM, auf Arbeiterlöhne 161,7 Mill. DM. Die Bauinvestitionen, die für die kleinen Gemeinden (weniger als 3 000 Einwohner) im einzelnen nicht erfragt sind, weisen mit 157,3 Mill. DM (1949 = 92,5 Mill. DM) eine Steigerung um rund 70 vH auf. Nicht so bedeutend ist die Zunahme der weiteren vermögenswirksamen Ausgaben, die 57,7 Mill. DM ausmachen (1949 = 46,7 Mill. DM). Die „übrigen“ Ausgaben sind bei den Anstalten und Einrichtungen ganz überwiegend Bewirtschaftungskosten und beanspruchen 161,4 Mill. DM, d. s. 21,4 vH der bereinigten Ausgaben.

Die relative Belastung je Einwohner beträgt im Bundesdurchschnitt 16,57 DM. Die Aufwendungen (bereinigte Ausgaben) je Einwohner sind am höchsten bei den kommunalen Gebietskörperschaften in Württemberg-Baden (21,32 DM) und Nordrhein-Westfalen (21,17 DM); dann folgen Hessen (17,74 DM), Baden (16,27 DM), Württemberg-Hohenzollern (16,15 DM), Bayern (13,45 DM), Rheinland-Pfalz (12,95 DM), Schleswig-Holstein (12,07 DM) und Niedersachsen (11,84 DM).

Von der Gesamtsumme der bereinigten Ausgaben (754,6 Mill. DM) entfallen 490,6 Mill. DM (65,0 vH) auf die Stadtkreise, 105,6 Mill. DM (14,0 vH) auf die kreis-

angehörigen Gemeinden mit 10 000 und mehr Einwohnern, 65,5 Mill. DM (8,7 vH) auf die kreisangehörigen Gemeinden mit 3 000 bis unter 10 000 Einwohnern, 68,4 Mill. DM (9,1 vH) auf die kreisangehörigen Gemeinden mit weniger als 3 000 Einwohnern und der Rest mit 24,6 Mill. DM (3,3 vH) auf die Gemeindeverbände. Das unterschiedliche Ausmaß der Aufwendungen für die Anstalten und Einrichtungen innerhalb der Gemeindegrößenklassen wird dadurch besonders zum Ausdruck gebracht, daß die Stadtkreise 33,21 DM an bereinigten Ausgaben je Einwohner nachweisen, gegen 16,90 DM bei den kreisangehörigen Gemeinden mit 10 000 und mehr Einwohnern, 8,49 DM bei den kreisangehörigen Gemeinden mit 3 000 bis unter 10 000 Einwohnern und 4,07 DM bei den kreisangehörigen Gemeinden mit weniger als 3 000 Einwohnern.

An den Ausgaben für die öffentlichen Einrichtungen haben sich die Länder mit 60,0 Mill. DM — vornehmlich für den Neubau von Kanalisationsanlagen — beteiligt, davon wurden 42,2 Mill. DM als Zuschüsse und 17,8 Mill. DM als Darlehen gegeben.

Die von den öffentlichen Anstalten und Einrichtungen der kommunalen Selbstverwaltungskörperschaften vereinnahmten speziellen Deckungsmittel belaufen sich im Rechnungsjahr 1950 auf 431,2 Mill. DM. Mit 262,3 Mill. DM sind die aus Gebühren herrührenden speziellen Deckungsmittel am höchsten, d. s. 64,0 vH aller speziellen Deckungsmittel der öffentlichen Anstalten und Einrichtungen der Gemeinden mit 3 000 und mehr Einwohnern und der Gemeindeverbände, (für die kleinen Gemeinden sind die Gebühren nicht ausgegliedert). Betrachtet man den Anteil der Gebühren an den speziellen Deckungsmitteln der einzelnen Einrichtungen, so entfällt der höchste Satz auf die Müllbeseitigung und -verwertung mit 93,3 vH, auf das Bestattungswesen mit 82,5 vH und auf Straßenreinigung, Fuhrpark, Tierkörperbeseitigung mit 81,2 vH.

Die Schuldenaufnahmen aus Kreditmarktmitteln einschließlich innerer Darlehen sind von 11,8 Mill. DM für das Rechnungsjahr 1949 auf 32,1 Mill. DM gestiegen, sie wurden vornehmlich zur Finanzierung von Maßnahmen für die Stadtentwässerung und die Einrichtungen der Lebensmittelversorgung und das Marktwesen verwendet. Auch bei den Entnahmen aus Rücklagen und aus Kapitalvermögen sowie den Erlösen aus Vermögensveräußerungen ist mit 18,1 Mill. DM (1949 = 8,5 Mill. DM) ein beträchtliches Anwachsen festzustellen. Die „übrigen“ Einnahmen belaufen sich auf 96,1 Mill. DM. Darunter sind 11,2 Mill. DM aus Mieten angefallen; allein 57,1 Mill. DM sind bei den „sonstigen“ öffentlichen Einrichtungen, nachgewiesen, und zwar in der Hauptsache Ersatzleistungen der Sparkassen für die von den Gemeinden (Gv.) gezahlten Personalkosten. In den nicht ausgegliederten speziellen Deckungsmitteln der kleinen Gemeinden in Höhe von 21,6 Mill. DM sind 4,8 Mill. DM vermögenswirksame Einnahmen enthalten.

Der Zuschußbedarf der ordentlichen Rechnung aller Gemeinden und Gemeindeverbände für die öffentlichen Anstalten und Einrichtungen beträgt 276,4 Mill. DM. Für die Einrichtungen der Lebensmittelversorgung und das Marktwesen weisen die Länder der britischen Zone (2,6 Mill. DM) und Bayern (1,2 Mill. DM) Mehreinnahmen nach, die auf erhöhte Gebühreneinnahmen

zurückzuführen sind. Mit Ausnahme der Müllbeseitigung und -verwertung, wo im Vergleich zum Vorjahre ein Rückgang um rund 14 vH besteht, ist der Zuschußbedarf der ordentlichen Rechnung für die Gesamtheit der Gemeinden und Gemeindeverbände des Bundesgebietes bei allen anderen Anstalten und Einrichtungen gestiegen.

Die bei dem Verwaltungszweig „Förderung der Land- und Forstwirtschaft“ nachgewiesenen bereinigten Ausgaben sind um ein Viertel höher als im Vorjahre und betragen 30,5 Mill. DM. Am meisten zugenommen haben die Aufwendungen in den Ländern der britischen Zone, in Bayern und Württemberg-Hohenzollern, während sie in Hessen, Rheinland-Pfalz, Baden und Württemberg-Baden nur wenig verändert sind. Auf die persönlichen Ausgaben entfallen 10,4 Mill. DM, darunter 6,3 Mill. DM Beamtenbezüge und Angestelltenvergütungen sowie 2,3 Mill. DM Arbeiterlöhne. Von den „übrigen“ Ausgaben in Höhe von 14,8 Mill. DM entfallen 3,5 Mill. DM auf Zuschüsse an Vereine usw. An speziellen Deckungsmitteln wurden 8,8 Mill. DM vereinnahmt, darunter 4,1 Mill. DM aus Gebühren. Wie im Vorjahre konnten rund 29 vH der bereinigten Ausgaben aus eigenen Einnahmen (speziellen Deckungsmitteln) gedeckt werden. Mit 20,1 Mill. DM ist der aus allgemeinen Deckungsmitteln zu bestreitende Zuschußbedarf der ordentlichen Rechnung um 27,3 vH höher als im vorangegangenen Rechnungsjahre.

Für die „Förderung von Wirtschaft und Verkehr“ sind als bereinigte Ausgaben 31,5 Mill. DM — d. h. eine Steigerung um 86,7 vH gegenüber dem Vorjahre — nachgewiesen. Von den Ausgabearten beanspruchen mit 12,6 Mill. DM (rund 40 vH der bereinigten Ausgaben) die „übrigen“ Ausgaben, in denen in erster Linie die allgemeinen sächlichen und die sonstigen sächlichen Verwaltungs- und Zweckausgaben erfaßt sind, den größten Anteil. Die Bauinvestitionen belaufen sich auf 9,4 Mill. DM (1949=2,1 Mill. DM). Als Personalkosten sind 3,7 Mill. DM nachgewiesen (Steigerung 15,4 vH). Mit 61,5 vH haben die Stadtkreise den weitaus größten Anteil an den bereinigten Ausgaben, auf die kreisangehörigen Gemeinden mit 3 000 und mehr Einwohnern und die Ämter entfallen 27,0 vH, auf die Landkreise 9,2 vH und auf die Bezirksverbände 2,2 vH. Durch spezielle Deckungsmittel (10,2 Mill. DM) wurde fast ein Drittel (32,3 vH) der bereinigten Ausgaben finanziert. Allerdings setzen sich die speziellen Deckungsmittel zur Hälfte (5,0 Mill. DM) aus vermögenswirksamen Einnahmen zusammen, darunter 3,2 Mill. DM Schuldenaufnahmen aus Kreditmarktmitteln und inneren Darlehen. Der Zuschußbedarf der ordentlichen Rechnung ist stark angestiegen und beträgt 17,8 Mill. DM (+124,4 vH im Vergleich zu 1949).

Die Ausgaben und Einnahmen der Gemeinden mit weniger als 3 000 Einwohnern für die „Förderung der Land- und Forstwirtschaft“ und die „sonstige Förderung von Wirtschaft und Verkehr“ sind in den obigen Zahlen nicht enthalten. Für die „Förderung von Wirtschaft und Verkehr“, in der in dieser Größenklasse die Förderung der Land- und Forstwirtschaft und die sonstige Förderung von Wirtschaft und Verkehr zusammengefaßt ist, weisen diese Gemeinden 48,6 Mill. DM als bereinigte Ausgaben nach, darunter 12,7 Mill. DM vermögenswirksame Ausgaben. Die speziellen Deckungsmittel belaufen sich auf 25,5 Mill. DM (52,3

vH der bereinigten Ausgaben), darunter 19,7 Mill. DM „übrige“ Einnahmen und 5,7 Mill. DM vermögenswirksame Einnahmen.

Der Aufwand für die Ernährungs- und Wirtschaftsämter (Abwicklungsstellen), der für das Rechnungsjahr 1949 noch 103,6 Mill. DM erforderte, ist auf 7,4 Mill. DM — davon allein 6,5 Mill. DM persönliche Ausgaben — für das Rechnungsjahr 1950 gesunken. Die Belastung je Einwohner beträgt im Bundesdurchschnitt noch 0,16 DM gegen 2,29 DM im Vorjahre.

Einzelplan 8

Wirtschaftliche Unternehmen

Die außerordentlichen Einnahmen und Ausgaben für die wirtschaftlichen Unternehmen sind, wie im Vorjahre, den Kämmererverwaltungen zugerechnet. Es handelt sich um 158,1 Mill. DM bereinigte Ausgaben und 95,8 Mill. DM spezielle Deckungsmittel zuzüglich 55,8 Mill. DM Zuweisungen und Darlehen vom Land.

Im einzelnen sind die Verflechtung der wirtschaftlichen Unternehmen mit dem kommunalen Haushalt und die einzelnen Betriebsarten in Abschnitt D eingehend behandelt.

Einzelplan 9

Finanzen und Steuern

Der Aufwand an bereinigten Ausgaben für die Finanz-, Kassen- und Steuerverwaltung einschließlich der Verwaltung des allgemeinen Kapitalvermögens und des Sondervermögens ist mit 190,2 Mill. DM nachgewiesen; also 26,0 Mill. DM (15,8 vH) mehr als im Rechnungsjahr 1949. Es handelt sich bei diesem Aufgabengebiet überwiegend um reine Verwaltungstätigkeit, daher entfallen 80,5 vH (153,1 Mill. DM) der Aufwendungen auf persönliche Ausgaben, und zwar fast ausschließlich auf Beamtenbezüge und Angestelltenvergütungen bzw. Versorgungsausgaben. Die 21,1 Mill. DM (1949=17,4 Mill. DM) „übrige“ Ausgaben wurden für die Herstellung der Haushaltspläne, Beschaffung von Gesetzblättern, Unterhaltung der Buchungs- und Rechenmaschinen, für Geschäftsbedürfnisse, Bewirtschaftungskosten, Kassenverlustentschädigungen u. ä. benötigt. An speziellen Deckungsmitteln wurden 29,9 Mill. DM vereinnahmt, darunter 10,2 Mill. DM Gebühren und 11,0 Mill. DM an Zinsen. Auf Grund der um 7,5 Mill. DM höheren Zinseinnahmen ist der Anteil an den bereinigten Ausgaben, der aus speziellen Deckungsmitteln finanziert werden konnte, von 12,4 vH im Vorjahre auf 15,7 vH für das Rechnungsjahr 1950 gestiegen. Der Zuschußbedarf der ordentlichen Rechnung beläuft sich auf 157,4 Mill. DM, das entspricht im Vergleich zum Vorjahre einer Steigerung um 10,9 vH.

Der auf die Kämmererverwaltungen nicht aufteilbare Schuldendienst ist mit 12,7 Mill. DM bereinigten Ausgaben (1949=9,6 Mill. DM) von untergeordneter Bedeutung. Auf den eigentlichen Schuldendienst — nämlich auf Zinsen und Tilgungen — entfallen 10,7 Mill. DM, auf Zuführungen an Rücklagen 1,7 Mill. DM. Die speziellen Deckungsmittel in Höhe von 3,7 Mill. DM setzen sich zum größten Teil aus Zinsen sowie Rückflüssen von Darlehen zusammen.

Für die nach der Systematik der Finanzstatistik nicht zu den allgemeinen Deckungsmitteln gehörenden Finanzvorfälle des allgemeinen Kapitalvermögens ergeben sich bereinigte Ausgaben in Höhe von 21,2 Mill. DM. Der Rückgang um 9,7 Mill. DM beruht darauf, daß in Württemberg-Baden im vorhergehenden Rechnungsjahr 1949 erhebliche Teile der Erstaussstattung den Rücklagen bzw. dem Kapitalvermögen zugeführt wurden. Für Schuldentilgung sind 1,9 Mill. DM verausgabt worden, für Gewährung von Darlehen 6,2 Mill. DM; die Zuführungen an das Kapitalvermögen machen mit 12,0 Mill. DM 56,6 vH der bereinigten Ausgaben aus. An vermögenswirksamen Einnahmen sind 14,2 Mill. DM nachgewiesen, so daß der Zuschußbedarf der ordentlichen Rechnung für alle Gemeinden und Gemeindeverbände nur 7,5 Mill. DM beträgt.

Auf das allgemeine Grundvermögen, soweit es den Kämmereiverwaltungen zugerechnet wird, entfallen 125,0 Mill. DM an bereinigten Ausgaben, und zwar fast ausschließlich für Bauinvestitionen (48,5 Mill. DM) und für den Erwerb von Grundvermögen sowie Neuanschaffung von beweglichem Vermögen (66,2 Mill.

DM). Die vermögenswirksamen Einnahmen für das allgemeine Grundvermögen belaufen sich auf 65,9 Mill. DM, ein knappes Drittel davon sind Schuldenaufnahmen aus Kreditmarktmitteln und innere Darlehen, rund zwei Drittel entfallen auf Entnahmen aus Rücklagen und Erlöse aus Veräußerungen. Der Zuschußbedarf der ordentlichen Rechnung beträgt 40,7 Mill. DM (1949=23,0 Mill. DM).

Die Zunahme der bereinigten Ausgaben für das gemeindliche Sondervermögen ist teilweise auf eine Änderung der finanzstatistischen Methodik zurückzuführen. Vom Rechnungsjahr 1950 ab wird der Verwaltungszweig mit allen Ausgaben und Einnahmen — also auch den vermögensunwirksamen Finanzvorfällen — den Kämmereiverwaltungen zugeordnet. Von dem Gesamtaufwand in Höhe von 27,8 Mill. DM entfallen 16,6 Mill. DM (rund 60 vH) auf Zuweisungen an die Länder. Diesen Zuweisungen an die Länder stehen „übrige“ Einnahmen in gleicher Höhe gegenüber. Es handelt sich hierbei um Rückflüsse aus Hauszinssteuerhypotheken, wobei der Anteil des Landes Nordrhein-Westfalen allein 12,0 Mill. DM beträgt.

D. Wirtschaftliche Unternehmen

Verflechtung mit dem gemeindlichen Haushalt

In der Deutschen Gemeindeordnung ist der Rahmen, innerhalb dessen die Gemeinden wirtschaftliche Unternehmen betreiben können, umfang- und artmäßig festgelegt. Danach steht ihnen vor allem auf energie- und verkehrswirtschaftlichem Gebiete eine Betätigung zu, darüber hinaus auf anderen Gebieten, soweit auch dort der öffentliche Zweck das Unternehmen rechtfertigt. Nicht bei allen Unternehmungsarten steht das erwerbswirtschaftliche Prinzip der Gewinnerzielung im Vordergrund. Eine Ausnahme macht dabei vornehmlich die Wasserversorgung, die trotzdem allgemein und auch in der Finanzstatistik noch den Unternehmen zugerechnet wird.

Eine Darstellung der verschiedenen Organisationsformen der wirtschaftlichen Unternehmen und ihrer Verflechtung mit dem gemeindlichen Haushalt wurde bereits im Vorjahr gegeben¹⁰⁾. Betriebsüberschüsse und Zuschüsse, die das Ergebnis wirtschaftlicher Tätigkeit darstellen, sind nicht als Gewinn oder Verlust in privatwirtschaftlichem Sinne und deshalb auch nicht als Maßstab für wirtschaftliche Rentabilität anzusehen. Sie ergeben sich vielmehr als rechnerische Differenz aller in der ordentlichen Gemeinderechnung erscheinenden Einnahmen und Ausgaben, wobei die an die außerordentliche Rechnung abgeführten Anteilbeträge unberücksichtigt bleiben. Im Rechnungsjahr 1950 sind als Erträge aus den wirtschaftlichen Unternehmen bei den allgemeinen Deckungsmitteln der Gemeinden (Gv.) 265,2 Mill. DM nachgewiesen, davon aus Bruttounternehmen 98,0 Mill. DM und 167,2 Mill. DM aus „netto“ geführten Unternehmen, d. h. aus Eigenbetrieben, Eigengesellschaften, verpachteten Betrieben, Ablieferungen von Unternehmen, an denen die Gemeinden beteiligt sind.

Die Überschüsse der Bruttounternehmen sind per Saldo gering. Sie belaufen sich im Bundes-

ergebnis bei den Gemeinden mit 3 000 und mehr Einwohnern auf nur 20,3 Mill. DM und bei den kleineren Gemeinden auf 77,6 Mill. DM, zusammen also 98,0 Mill. DM. Dabei erfordern einzelne Unternehmen er-

29. Ordentliche Einnahmen und Ausgaben der brutto in der Rechnung nachgewiesenen wirtschaftlichen Unternehmen nach Art der Unternehmen

— Mill. DM —

Art der Unternehmen	Einnahmen		Ausgaben			Mehrein- nahmen bzw. Mehraus- gaben (—)
	Zusammen	Darunter: Zuweisungen von Gebietskörperschaften	Zusammen	Darunter:		
				Persönliche Ausgaben	Vermögensbildung ¹⁾	
	1	2	3	4	5	6
Elektrizitätsversorgung	22,5	0,0	20,3	2,0	2,5	2,3
Gasversorgung	4,8	0,0	4,6	0,8	0,6	0,2
Wasserversorgung ...	102,0	18,1	116,4	8,0	7,9	—14,4
Kombinierte Versorgungsunternehmen	5,4	—	4,0	0,5	0,5	1,4
Straßenbahn, Autobusse, Kleinbahnen	6,6	0,0	4,4	1,8	0,7	2,2
Hafen- und Umschlagunternehmen	1,6	0,0	2,1	0,4	1,0	— 0,4
Übrige Verkehrsunternehmen	0,9	0,2	1,0	0,3	0,1	— 0,1
Kombinierte Versorgungs- u. Verkehrsunternehmen	0,2	—	0,3	0,1	0,1	— 0,0
Unternehmen der Verkehrsförderung ...	9,5	3,7	13,6	0,8	8,0	— 4,1
Land- und forstwirtschaftliche Unternehmen						
Landwirtschaftliche Unternehmen ...	6,3	0,0	6,9	2,8	0,6	— 0,5
Forstwirtschaftliche Unternehmen ...	79,2	1,0	55,9	27,4	6,3	23,3
Nicht aufgeteilt ...	181,0	3,0	90,9	30,0	—	90,1
Kurbetriebe	5,4	0,5	7,6	2,6	1,6	— 2,2
Sonstige wirtschaftliche Unternehmen.	39,6	0,3	39,4	5,2	1,7	0,3
Zusammen.....	465,2	27,0 ²⁾	367,3	82,6	31,5	98,0
Dagegen 1949	468,9	12,5	347,9 ³⁾	84,9	22,6	121,0

¹⁾ Ohne Gemeinden mit weniger als 3 000 Einwohnern (77,7 Mill. DM aber einschl. evtl. Gewährung von Darlehen). — ²⁾ Einschl. Schuldenaufnahmen bei Gebietskörperschaften (der Gemeinden mit weniger als 3 000 Einwohnern). — ³⁾ Vgl. „Wichtige Hinweise zur Methode“.

¹⁰⁾ Vgl. „Statistik der Bundesrepublik Deutschland“, Band 19, Seite 45.

hebliche Zuschüsse, z. B. auf dem Gebiet der Wasserversorgung die Gemeinden unter 3 000 Einwohnern allein 13,6 Mill. DM. Gegenüber dem Vorjahr ist der Ertrag aller Bruttounternehmen um 23,0 Mill. DM zurückgegangen.

Die Ausgaben der Bruttounternehmen bei den Gemeinden mit 3 000 und mehr Einwohnern und Gemeindeverbänden, die sich ohne die Anteilbeträge insgesamt auf 155,0 Mill. DM belaufen, sind zu mehr als einem Viertel persönliche (46,3 Mill. DM), d. h. Gehälter, Vergütungen, Löhne, Versorgungsleistungen und sonstige persönliche Ausgaben. 31,5 Mill. DM wurden investiert oder den Rücklagen und dem Kapitalvermögen zugeführt, 74,1 Mill. DM sind Verwaltungs- und Zweckausgaben. Die Einnahmen in Höhe von 175,4 Mill. DM sind im wesentlichen Betriebseinnahmen (Leistungsentgelte u. ä. = 167,6 Mill. DM).

Von den Gemeinden unter 3 000 Einwohnern werden einschließlich der außerordentlichen Finanzvorfälle 289,9 Mill. DM Einnahmen und 212,2 Mill. DM Ausgaben nachgewiesen.

30. Ordentliche Einnahmen und Ausgaben für netto in der Rechnung nachgewiesene wirtschaftliche Unternehmen nach Art der Unternehmen
— Mill. DM —

Art der Unternehmen	Einnahmen			Ausgaben			Überschuß bzw. Zuschuß (—)
	Zusammen	Darunter:		Zusammen	Darunter:		
		Abgaben ¹⁾	Gewinnanteile		Betriebszuschüsse	Gewährung von Darlehen	
	1	2	3	4	5	6	7
Elektrizitätsversorgung	56,6	45,8	7,3	3,8	0,1	0,5	52,8
Gasversorgung	12,1	10,0	0,6	6,3	0,8	0,3	5,8
Wasserversorgung	9,4	5,5	1,4	2,9	0,8	0,8	6,5
Kombinierte Versorgungsunternehmen .	62,9	42,2	6,0	14,2	0,5	2,6	48,7
Straßenbahn, Automobile, Kleinbahnen .	14,4	11,0	0,8	8,1	4,3	2,2	6,3
Hafen- und Umschlagunternehmen	3,9	0,1	—	6,7	4,0	0,3	—2,9
Übrige Verkehrsunternehmen	0,0	0,0	0,0	1,8	0,6	—	—1,7
Kombinierte Versorgungs- u. Verkehrsunternehmen	63,2	50,5	2,9	10,3	0,2	5,2	52,9
Unternehmen der Verkehrsförderung	1,7	0,2	0,0	3,9	0,0	0,0	—2,2
Landwirtschaftl. Unternehmen	1,2	0,0	0,5	0,7	0,0	0,0	0,5
Forstwirtschaftl. Unternehmen	1,0	0,0	0,5	0,4	—	—	0,6
Kurbetriebe	0,7	0,6	0,0	1,0	0,4	0,0	—0,3
Sonstige wirtschaftliche Unternehmen .	1,0	0,2	0,1	0,8	0,2	0,1	0,2
Zusammen	223,1	166,2	20,1	60,9	12,1	12,0	167,2
Dagegen 1949	200,0	140,5	20,4	63,5 ²⁾	10,0	14,2	145,5

¹⁾ Wegeunterhaltungs-, Betriebs-, Konzessions- und sonstige Abgaben. — ²⁾ Vgl. „Wichtige Hinweise zur Methode“.

Bei den wirtschaftlichen Netttunternehmen sind die Mehreinnahmen höher als im Vorjahr; unter Berücksichtigung der veränderten Zurechnung der Anteilbeträge beträgt die Zunahme etwa 20 Mill. DM. Die in der ordentlichen Rechnung nachgewiesenen Ausgaben belaufen sich auf 60,9 Mill. DM, die Einnahmen auf 228,1 Mill. DM.

Unter den Einnahmen bilden die Abgaben — Wegeunterhaltungs-, Betriebs-, Konzessions- und sonstige Abgaben — mit 166,2 Mill. DM (25,7 Mill. DM mehr als 1949) auch in diesem Jahr den weitaus größten

Posten. Die Gewinnablieferungen (20,1 Mill. DM) sind dagegen etwas niedriger (— 0,3 Mill. DM) als im Vorjahr.

Für außerordentliche Vorhaben (Brutto- und Nettounternehmen) verausgabten die Gemeinden 159,7 Mill. DM, von denen 11,0 Mill. DM aus Anteilbeträgen des ordentlichen Haushalts und 128,0 Mill. DM aus Schuldenaufnahmen finanziert wurden.

Für die Eigenbetriebe, die mit der Gemeinde-rechnung nur durch Ablieferungen oder Zuschüsse verbunden sind, wurden die persönlichen Ausgaben und die Investitionen nachrichtlich erfragt.

31. Persönliche Ausgaben und Investitionen der Eigenbetriebe
— Mill. DM —

Art der Ausgaben	Versorgungsunternehmen	Verkehrsunternehmen	Kombinierte Versorgungs- und Verkehrsunternehmen	Land- und forstwirtschaftliche Unternehmen	Sonstige Unternehmen	Zusammen
	1	2	3	4	5	6
Persönliche Ausgaben	169,6	70,9	144,8	1,3	2,1	388,5
Investitionen	208,2	25,8	110,6	0,4	1,1	346,1

Die persönlichen Ausgaben der Eigenbetriebe liegen mit 388,5 Mill. DM um rund 22 vH höher als im Rechnungsjahr 1949. Zum Teil beruht diese Steigerung auf dem Ausbau der Betriebe, z. T. aber auch — entsprechend der Entwicklung der persönlichen Ausgaben bei den Kämmereiverwaltungen — auf Gehalts- und Lohnaufbesserungen.

Die von den Eigenbetrieben durchgeführten Investitionen liegen um 120,6 Mill. DM über denen des Vorjahres. In den 346,1 Mill. DM Ausgaben findet der gerade bei den wirtschaftlichen Unternehmen große Nachholbedarf — Erneuerungen technischer Anlagen und Anpassung der Betriebskapazität an erhöhte Anforderungen — seinen Niederschlag.

Zur Ermittlung der Gesamtsumme der Investitionen für und bei wirtschaftlichen Unternehmen sind 95,6 Mill. DM zu zählen, die von den Bruttounternehmen investiert wurden. Allerdings sind in den Investitionsausgaben der Gemeinden mit 3 000 und mehr Einwohnern (31,5 Mill. DM) auch die Ausgaben für Erwerb von Grundvermögen und die Zuführungen an Rücklagen und an Kapitalvermögen enthalten.

Außerdem kommen noch 55,2 Mill. DM Bauinvestitionen hinzu, die die Gemeinden mit 3 000 und mehr Einwohnern und die Gemeindeverbände des Bundesgebietes aus außerordentlichen Mitteln finanziert haben.

Die gesamten Investitionen für und bei wirtschaftlichen Unternehmen ohne eigene Rechtspersönlichkeit können im kommunalen Bereich damit — unter Berücksichtigung der Einschränkungen, die sich aus der unvollständigen statistischen Erfassung ergeben — für 1950 mit fast 500 Mill. DM angesetzt werden.

Nähere Untersuchungen über die Finanzgebarung der Eigenbetriebe sind — in Anlehnung an die Bilanzstatistik, die die Eigengesellschaften der öffentlichen Hand erfaßt — auf Grund der den gemeindlichen Haushaltsplänen beigefügten Wirtschaftspläne eingeleitet.

32. Einnahmen aus wirtschaftlichen Unternehmen nach Art der Unternehmen und Ländern

— Mill. DM —

Art der Unternehmen	Schleswig-Holstein	Niedersachsen	Nordrhein-Westfalen	Hessen	Rheinland-Pfalz	Württemberg-Baden	Baden	Württemberg-Hohenzollern	Bayern (ohne Lindau)	Lindau	Bundesgebiet	Dagegen 1949 ¹⁾
	1	2	3	4	5	6	7	8	9	10	11	12
Elektrizitätsversorgung ..	1,5	7,7	21,0	5,4	3,4	7,1	2,0	0,3	5,9	0,0	55,1	45,6
Gasversorgung	0,5	0,5	0,8	— 0,2	0,6	1,6	0,7	0,3	1,3	—	6,0	8,4
Wasserversorgung	0,2	1,2	0,3	— 1,1	— 2,7	— 1,7	— 2,2	— 2,4	0,5	0,0	— 7,8	— 9,8
Kombinierte Versorgungsunternehmen	2,4	10,1	17,7	9,7	3,4	1,9	0,6	0,3	3,8	0,2	50,1	42,1
Straßenbahn, Autobusse, Kleinbahnen	— 0,4	— 0,1	5,4	4,0	— 0,7	— 0,1	0,3	0,0	0,1	—	8,5	5,5
Hafen- und Umschlagunternehmen	— 1,6	— 0,1	— 0,9	— 0,8	0,0	0,0	0,0	—	— 0,0	— 0,0	— 3,3	— 5,1
Übrige Verkehrsunternehmen	— 0,1	— 0,0	— 0,1	— 1,3	0,0	— 0,0	— 0,0	—	— 0,4	—	— 1,8	—
Kombinierte Versorgungs- u. Verkehrsunternehmen	3,5	3,1	9,6	1,9	2,2	1,1	0,4	0,1	30,0	—	52,9	44,3
Unternehmen der Verkehrsförderung	— 0,0	0,1	— 2,5	— 1,8	— 0,2	— 0,4	— 0,1	— 0,1	— 1,1	—	— 6,2	— 3,8
Land- und forstwirtschaftliche Unternehmen	— 0,0	0,3	— 0,2	0,1	— 0,1	— 0,4	0,0	0,1	0,1	— 0,0	— 0,1	— 0,5
Landwirtschaftliche Unternehmen	— 0,0	0,8	1,4	4,7	2,5	2,8	2,4	3,7	4,7	—	23,9	30,7
Forstwirtschaftliche Unternehmen	— 0,0	0,2	3,5	17,3	21,7	7,5	15,9	13,3	10,7	0,0	90,1	111,2
Nicht aufgeteilt	— 0,5	— 0,1	— 0,3	— 0,4	— 0,1	— 0,4	— 0,2	— 0,0	— 0,5	—	— 2,5	— 2,8
Kurbetriebe	— 0,0	0,2	0,0	— 0,5	0,5	— 0,4	— 0,1	0,0	0,8	— 0,0	0,4	0,5
Sonstige wirtschaftliche Unternehmen	— 0,0	0,2	0,0	— 0,5	0,5	— 0,4	— 0,1	0,0	0,8	— 0,0	0,4	0,5
Zusammen	6,5	23,7	56,7	37,2	30,5	18,6	19,7	15,6	56,6	0,2	265,2	—
Dagegen 1949 ¹⁾	8,0	17,9	40,9	50,6	42,0	16,5	21,9	15,2	53,4	0,3	—	266,5

¹⁾ Vgl. „Wichtige Hinweise zur Methode“.

33. Einnahmen aus wirtschaftlichen Unternehmen nach Art der Unternehmen und Gebietskörperschaften/Größenklassen

— Mill. DM —

Art der Unternehmen	Stadt- kreise	Kreisangehörige Gemeinden und Ämter					Land- kreise	Bezirks- verbände	Gemein- den und Ge- meinde- verbände ins- gesamt
		zu- sammen	Gemeinden mit			Ämter			
			10000 und mehr Ein- wohnern	3000 bis unt. 10000 Ein- wohnern	weniger als 3000 Ein- wohnern				
	1	2	3	4	5	6	7	8	9
Elektrizitätsversorgung	27,9	16,3	8,7	7,5	—	0,1	10,8	0,1	55,1
Gasversorgung	3,3	2,7	2,0	0,7	—	0,0	0,0	—	6,0
Wasserversorgung	5,3	— 13,2	1,0	— 0,6	— 13,6	— 0,1	0,1	—	— 7,8
Kombinierte Versorgungsunternehmen	35,3	14,6	12,0	2,6	—	—	0,3	—	50,1
Straßenbahn, Autobusse, Kleinbahnen	9,4	0,3	0,4	— 0,1	—	0,0	— 1,2	— 0,0	8,5
Hafen- und Umschlagunternehmen	— 3,5	0,3	0,2	0,0	—	— 0,0	— 0,0	—	— 3,3
Übrige Verkehrsunternehmen	— 1,5	— 0,0	— 0,0	— 0,0	—	—	— 0,0	— 0,3	— 1,8
Kombinierte Versorgungs- und Verkehrsunternehmen	52,2	0,7	0,6	0,1	—	—	— 0,0	—	52,9
Unternehmen der Verkehrsförderung	— 5,6	— 0,6	— 0,5	— 0,1	—	— 0,0	— 0,0	—	— 6,2
Land- und forstwirtschaftliche Unternehmen	— 0,6	0,5	0,5	0,1	—	— 0,0	— 0,1	0,1	— 0,1
Landwirtschaftliche Unternehmen	1,8	20,9	4,2	16,7	—	— 0,0	0,4	0,7	23,9
Forstwirtschaftliche Unternehmen	—	90,1	—	—	90,1	—	—	—	90,1
Nicht aufgeteilt	—	—	—	—	—	—	—	—	—
Kurbetriebe	— 1,6	— 0,9	— 0,5	— 0,4	—	— 0,0	—	—	— 2,5
Sonstige wirtschaftliche Unternehmen	— 0,6	0,9	— 0,5	0,2	1,2	— 0,0	0,0	0,1	0,4
Zusammen	122,0	132,5	28,1	26,7	77,6	0,0	10,0	0,7	265,2
Dagegen 1949 ¹⁾	105,0	152,9	27,0	28,6	97,3	0,0	7,6	1,0	266,5

¹⁾ Vgl. „Wichtige Hinweise zur Methode“.

Versorgungs- und Verkehrsunternehmen

Besondere Bedeutung haben im Rahmen der kommunalen wirtschaftlichen Betätigung die Versorgungs- und Verkehrsunternehmen. Die Einnahmen aus diesen Unternehmen beliefen sich im Bundesgebiet auf knapp 160 Mill. DM. Ein Drittel floß davon den Gemeinden und Gemeindeverbänden in Nordrhein-Westfalen zu; diese Summe ist mit 54,7 Mill. DM um rund 50 vH höher als im Vorjahre. Relativ besonders günstig entwickelten sich die Einnahmen aus Versorgungs- und Verkehrsunternehmen in Württemberg-Baden, die von 4,6 Mill. DM auf 9,9 Mill. DM gestiegen sind. Während sich in den anderen Ländern die Einnahmen in wesentlich geringerem Umfang erhöhten, sind sie in Schles-

wig-Holstein zurückgegangen. In Württemberg-Hohenzollern dagegen benötigten sie schon im Rechnungsjahr 1949 einen Zuschuß, der 1950 noch gestiegen ist.

Bei der Elektrizitätsversorgung ist ein Überschuß von 55,1 Mill. DM nachgewiesen, der um 20,7 vH den Betrag des Vorjahres übersteigt. Mit 21,9 Mill. DM entfällt er auf die Gemeinden (Gv.) in Nordrhein-Westfalen (1949=14,9 Mill. DM). Auch die übrigen Länder zeigen mit Ausnahme von Schleswig-Holstein, Hessen, Rheinland-Pfalz und Württemberg-Hohenzollern höhere Erträge.

Höhere Überschüsse als im Vorjahr brachten die kombinierten Versorgungsunternehmen (50,1 Mill. DM = + 8,0 Mill. DM) und die Un-

ternehmen, die Versorgungs- und Verkehrswirtschaft umfassen (52,9 Mill. DM = + 8,6 Mill. DM).

Die Erträge aus Gasversorgungsunternehmen sind relativ gering. Den kommunalen Haushalten bleiben Mehreinnahmen von 6,0 Mill. DM, also 2,4 Mill. DM weniger als 1949.

Auf den besonderen Charakter der Wasserversorgung als Betriebsart der öffentlichen Hand wurde schon hingewiesen. Während die wirtschaftliche Betätigung der Gemeinden allgemein von dem Grundsatz der Ertragserzielung geleitet sein soll, tritt dieser Gesichtspunkt bei der Wasserversorgung in den Hintergrund. Daraus resultiert, daß die Wasserversorgung in den meisten Ländern einen Zuschuß erfordert. Im Bundesgebiet stellt er sich auf 7,8 Mill. DM (im Vorjahr 9,8 Mill. DM). Während aber in den Stadtkreisen 5,3 Mill. DM Mehreinnahmen erzielt werden konnten, weisen allein die Gemeinden unter 3 000 Einwohnern Zuschüsse in Höhe von 13,6 Mill. DM nach (1,6 Mill. DM weniger als im vorangegangenen Rechnungsjahr).

Die finanzwirtschaftliche Bedeutung der Verkehrsunternehmen liegt größtenteils bei den Städten. Die einzelnen Betriebsarten jedoch sind teils Überschuß-, teils Zuschußbetriebe. Zu den ersteren gehören — zumindest nach dem Ergebnis im Bundesgebiet — die Straßenbahn-, Autobus- und Kleinbahnunternehmen. Die 8,5 Mill. DM Mehreinnahmen aus diesen entfallen überwiegend auf Nordrhein-Westfalen (5,4 Mill. DM) und Hessen (4,0 Mill. DM), die übrigen Länder weisen geringe Zuschüsse nach. Zusätzliche Mittel erfordern im Rechnungsjahr 1950 die Hafen- und Umschlagunternehmen (3,3 Mill. DM) und die sonstigen Verkehrsunternehmen (1,8 Mill. DM).

Land- und forstwirtschaftliche Unternehmen

Die landwirtschaftlichen Unternehmen der Gemeinden (mit 3 000 und mehr Einwohnern) werfen für die

Haushalte kaum einen Ertrag ab, teilweise sind sogar geringe Zuschüsse notwendig. Auch die forstwirtschaftlichen Unternehmen sind nur in einzelnen Ländern von Bedeutung. Im Bundesergebnis bringen sie jedoch Einnahmen von 23,9 Mill. DM. Sie fallen vor allem in den Gemeinden der süd- und südwestdeutschen Länder an. Für die kleinen Gemeinden jedoch (unter 3 000 Einwohnern) spielen sie als Erwerbseinkünfte eine wesentlich größere Rolle. Bei diesen sind land- und forstwirtschaftliche Betriebe zusammengefaßt und ergeben in der Summe aller Länder 90,1 Mill. DM Überschüsse. An diesem Betrag haben die kleinen Gemeinden in Schleswig-Holstein und Niedersachsen keinen oder nur unwesentlichen Anteil; ähnlich verhält es sich in Nordrhein-Westfalen. Sie ergeben sich — der Wirtschaftsstruktur entsprechend — hauptsächlich in Rheinland-Pfalz (21,7 Mill. DM), Hessen (17,3 Mill. DM), Baden (15,9 Mill. DM) und Württemberg-Hohenzollern (13,3 Mill. DM). In diesen Ländern waren auch im Vorjahr die höchsten Einnahmen ausgewiesen worden. In den beiden ersteren gingen sie jedoch um annähernd ein Drittel zurück, in Württemberg-Hohenzollern dagegen sind sie um 1,2 Mill. DM höher ausgewiesen.

Sonstige wirtschaftliche Unternehmen

Soweit es sich an Hand der Ergebnisse für Länder und Größenklassen feststellen läßt, erwächst den Gemeinden (Gv.) aus ihren übrigen wirtschaftlichen Unternehmen zusätzlicher Aufwand. So sind im Rechnungsjahr 1950 den Unternehmen, die der Verkehrsförderung dienen (z. B. Gaststätten, Stadt- oder Messehallen usw.), 6,2 Mill. DM zugeflossen. Desgleichen sind die kommunalen Kurbetriebe Zuschußbetriebe. An sie wurden 2,5 Mill. DM geleistet.

Unter den „sonstigen wirtschaftlichen Unternehmen“ sind Betriebe sehr verschiedenen Charakters zusammengefaßt. Es läßt sich deshalb im einzelnen nicht sagen, welche Arten Zuschüsse bedingen bzw. aus welchen Mehreinnahmen resultieren.

E. Allgemeine Deckungsmittel

Gesamtbetrag

Aus Steuern, Finanzzuweisungen, Umlagen und den Erträgen des Erwerbsvermögens ergeben sich im Rechnungsjahr 1950 für alle Gemeinden und Gemeindeverbände die allgemeinen Deckungsmittel in Höhe von 3 532,7 Mill. DM. In dieser Summe ist der Saldo aus Entnahmen und Zuführungen bei den Rücklagen für den Gesamthaushalt (— 41,7 Mill. DM) nicht berücksichtigt. Auf die Bevölkerung bezogen bedeutet das einen Betrag von 77,59 DM je Einwohner (im Vorjahr 72,87 DM). Absolut gesehen hat sich die Summe der allgemeinen Deckungsmittel um rund 237 Mill. DM erhöht. Allerdings ist in dem Vorjahrsbetrag die Erstaussstattung noch mit 41,5 Mill. DM enthalten, die im Rechnungsjahr 1950 nur noch mit einem geringen Restbetrag ausgewiesen ist (— 1,5 Mill. DM). Ohne Berücksichtigung der Erstaussstattung sind die Einnahmen aus allgemeinen Deckungsmitteln um 280 Mill. DM, also 8,6 vH gestiegen.

Der überwiegende Teil unter den allgemeinen Deckungsmitteln (rd. 70 vH) sind Steuereinnahmen, die mit 2 501,4 Mill. DM ausgewiesen werden. Die steuer-

ähnlichen Einnahmen sind hierin nur mit 15,3 Mill. DM enthalten. Beide zusammen gehen um rund 250 Mill. DM über den Betrag des Vorjahres hinaus und bewirken dadurch im wesentlichen die Mehreinnahmen in der Gesamtsumme der allgemeinen Deckungsmittel.

Den nächstgrößeren Posten bilden die allgemeinen Finanzzuweisungen, die von den Ländern an die Gemeinden und Gemeindeverbände (im Einzelfall auch von Landkreisen oder Ämtern an Gemeinden) gegeben werden. Im Rechnungsjahr 1950 werden sie im Saldo, der sich aus der Abgleichung von 829,9 Mill. DM Zuweisungseinnahmen und 4,8 Mill. DM Zuweisungsausgaben ergibt, mit 825,1 Mill. DM nachgewiesen.

Der Umlagebedarf der Gemeindeverbände erforderte von den nachgeordneten Gebietskörperschaften 626,2 Mill. DM; von Ämtern, Landkreisen und Bezirksverbänden wurden davon 536,9 Mill. DM vereinnahmt, 78,0 Mill. DM erschienen als Landesumlage. Diese Umlagen an das Land sowie die aus zeitlichen Überschneidungen resultierenden Differenzen sind es im wesentlichen, die einen Minussaldo von 89,2 Mill. DM ergeben.

Die Erträge des Erwerbsvermögens sind an der oben genannten Gesamtsumme mit 297 Mill. DM beteiligt. Aus den wirtschaftlichen Unternehmen fließt die Masse des Betrages, nämlich 265,2 Mill. DM, die als Überschüsse bzw. Ablieferungen in die gemeindlichen Rechnungen eingehen (vgl. Abschnitt D).

Die restlichen 31,8 Mill. DM allgemeiner Deckungsmittel ergeben sich aus der Abgleichung von Einnahmen und Ausgaben des allgemeinen Kapital- und Grundvermögens, soweit sie nicht als vermögenswirksame Finanzvorfälle den Kämmereiverwaltungen zugerechnet werden.

Steuereinnahmen

Die Einnahmen aus eigenen Steuern der Gemeinden und Gemeindeverbände haben im Rechnungsjahr 1950 einen Betrag von 2 486,1 Mill. DM ergeben. Auf die Einwohnerzahl umgerechnet liegen sie mit 54,60 DM um rund 5 DM über den Einnahmen des Rechnungsjahres 1949 (49,53 DM je Einwohner) und um rund 12 DM über denen des Rechnungsjahres 1948 (DM-Dreivierteljahr auf volles Jahr hochgerechnet).

An dieser Steigerung sind, abgesehen von geringen Ausnahmen (Vergnügungsteuer — soweit nicht Kino-steuer — und Grundsteuer A), alle Steuerarten beteiligt. Der wesentlichste Anteil entfällt aber auf die Gewerbesteuer nach Ertrag und Kapital, die sich auch im Rechnungsjahr 1950 als die ergiebigste Gemeindesteuer erweist. Ihr Aufkommen ist mit 992,9 Mill. DM rund 140 Mill. DM höher als im Vorjahr. Hinzu kommt die nur in einzelnen Ländern zusätzlich erhobene Gewerbesteuer nach der Lohnsumme mit 184,6 Mill. DM (im Vorjahre 155,1 Mill. DM), die in diesen Ländern aber nur von einem Teil der Gemeinden eingeführt ist. Vornehmlich beteiligen

sich daran Stadtkreise, so daß diesen die Masse des Betrages (134,3 Mill. DM) zufließt.

Aus der Grundsteuervon den land- und forstwirtschaftlichen Betrieben haben die Gemeinden Einnahmen von 303,1 Mill. DM, an Grundsteuer von den sonstigen Grundstücken 740,4 Mill. DM nachgewiesen. Von der allgemeinen Steigerung der Einnahmen im Rechnungsjahr 1950 macht die Grundsteuer A eine Ausnahme, bei ihr zeigt sich ein leichter Rückgang (— 0,9 Mill. DM).

Neben den Realsteuern sind die übrigen Gemeindesteuern größenordnungsmäßig von geringerer Bedeutung, doch sind auch sie fast durchweg gestiegen. Aus den Vergnügungsteuern sind 107,1 Mill. DM vereinnahmt worden, allein 80,9 Mill. DM entfallen davon auf die Kinosteuer. Die in einigen Ländern eingeführte Speiseeissteuer ergibt im Bundesgebiet lediglich 0,5 Mill. DM.

Von den Gesamtsteuereinnahmen fällt etwa die Hälfte in den Stadtkreisen des Bundesgebietes an. Absolut und relativ gesehen haben sie auch einen wesentlich höheren Anteil an der Steigerung der Steuereinnahmen als die kreisangehörigen Gemeinden. Wurden bei ihnen im Vorjahr 74,12 DM je Kopf der Bevölkerung aufgebracht, so waren es im Rechnungsjahr 1950 81,39 DM. Bei den kreisangehörigen Gemeinden stiegen die Steuern nur um etwa 3 DM je Einwohner. Die prozentual stärkste Zunahme haben jedoch die Landkreise nachzuweisen, unter deren Steuern der Zuschlag zur Grunderwerbsteuer (einschließlich Mehrzuschlag [Wertzuwachssteuer]) fast ausschließlich die Mehreinnahmen bedingt.

Über ein Drittel der Steuereinnahmen geht bei den Gemeinden (und Gemeindeverbänden) des Landes Nordrhein-Westfalen ein. Nicht nur im absoluten Betrag, sondern auch bei Beziehung der Steuereinnahmen auf die Bevölkerungszahl liegt der Betrag

34. Steuereinnahmen nach Arten und Ländern

Steuerart	Schleswig-Holstein	Niedersachsen	Nordrhein-Westfalen	Hessen	Rheinland-Pfalz	Württemberg-Baden	Baden	Württemberg-Hohenzollern	Bayern (ohne Lindau)	Lindau	Bundesgebiet
	1	2	3	4	5	6	7	8	9	10	11
Mill. DM											
Gemeindesteuern insgesamt	118,9	341,1	889,8	230,1	144,5	226,8	75,3	67,1	389,1	3,2	2 486,1
Darunter:											
Grundsteuer A (land- und forstwirtschaftliche Betriebe)	24,9	64,4	36,1	26,6	30,1	24,8	14,9	15,4	65,5	0,5	303,1
Grundsteuer B (sonstige Grundstücke)	36,3	93,1	274,4	69,5	46,3	64,3	22,4	17,5	115,5	1,0	740,4
Gewerbesteuer nach Ertrag und Kapital	36,0	135,2	347,0	98,5	44,1	112,7	32,0	27,3	158,8	1,4	992,9
Lohnsummensteuer	7,2	10,6	147,4	9,7	9,5	—	0,0	—	0,2	—	184,6
Zuschlag zur Grunderwerbsteuer (einschl. Wertzuwachssteuer) ...	2,3	6,2	14,8	4,7	3,6	6,4	1,8	1,9	8,0	0,1	49,7
Gemeindegetränkesteuer	2,7	4,1	16,1	6,5	2,8	6,3	1,2	0,4	8,8	0,1	49,0
Kinosteuer	4,5	13,7	31,1	6,7	2,9	6,4	1,3	1,0	13,3	0,1	80,9
Übrige Vergnügungsteuer	1,4	4,9	7,7	2,6	1,5	2,0	0,5	0,3	5,1	0,1	26,1
Hundesteuer	2,1	5,6	10,6	4,0	2,6	4,3	1,1	1,1	5,5	0,0	37,5
DM je Einwohner											
Gemeindesteuern insgesamt	45,83	50,18	67,43	53,23	48,09	58,05	56,25	56,72	42,63	55,39	54,60
Darunter:											
Grundsteuer A (land- und forstwirtschaftliche Betriebe)	9,61	9,48	2,73	6,15	10,02	6,34	11,09	12,98	7,17	8,20	6,66
Grundsteuer B (sonstige Grundstücke)	14,01	13,69	20,79	16,08	15,42	16,46	16,72	14,80	12,65	17,53	16,26
Gewerbesteuer nach Ertrag und Kapital	13,86	19,89	26,30	22,79	14,69	28,83	23,88	23,03	17,40	23,32	21,81
Lohnsummensteuer	2,77	1,56	11,17	2,23	3,17	—	0,01	—	0,02	—	4,05
Zuschlag zur Grunderwerbsteuer (einschl. Wertzuwachssteuer) ...	0,90	0,92	1,12	1,08	1,20	1,64	1,35	1,60	0,87	1,20	1,09
Gemeindegetränkesteuer	1,03	0,60	1,22	1,50	0,94	1,61	0,87	0,34	0,97	2,20	1,08
Kinosteuer	1,75	2,01	2,36	1,54	0,95	1,63	1,00	0,85	1,46	1,39	1,78
Übrige Vergnügungsteuer	0,56	0,71	0,58	0,60	0,49	0,52	0,38	0,29	0,56	0,88	0,57
Hundesteuer	0,81	0,82	0,80	1,06	0,85	1,09	0,85	0,93	0,61	0,54	0,82

35. Steuereinnahmen nach Arten und Gebietskörperschaften/
Größenklassen

Steuerart	Stadt- kreise	Kreisangehörige Gemeinden				Land- kreise	Zus- sam- men
		zu- sam- men	mit 10 000 und mehr Ein- woh- nern	mit 3000 bis unter 10 000 Ein- woh- nern	mit weni- ger als 3000 Ein- woh- nern		
	1	2	3	4	5	6	7
Mill. DM							
Gemeindesteuern insgesamt	1202,2	1242,9	428,6	349,1	465,1	41,0	2486,1
Darunter:							
Grundsteuer A (land-u. forstwirtschaftliche Betriebe)	11,5	291,6	14,3	44,2	233,1	—	303,1
Grundsteuer B (son- stige Grundstücke) .	421,5	318,9	129,9	104,7	84,4	—	740,4
Gewerbsteuer nach Ertrag u. Kapital ..	495,5	497,4	221,0	163,4	113,1	0,0	992,9
Lohnsummensteuer ..	134,3	50,3	36,1	10,9	3,3	—	184,6
Zuschlag zur Grund- erwerbsteuer (einschl. Wertzuwachssteuer)	19,0	0,0	—	0,0	—	29,9	49,7
Gemeindegetränke- steuer	38,9	10,1	5,2	3,5	1,3	0,0	49,0
Kinosteuer	51,2	27,4	14,8	9,4	3,2	2,3	80,9
Übrige Vergnügung- steuer	13,0	9,5	2,9	3,2	3,5	2,7	26,1
Hundsteuer	15,8	17,5	4,5	4,4	8,6	4,1	37,5
DM je Einwohner							
Gemeindesteuern insgesamt	81,39	40,41	68,59	45,24	27,70	1,33	54,60
Darunter:							
Grundsteuer A (land-u. forstwirtschaftliche Betriebe)	0,78	9,48	2,29	5,72	13,88	—	6,66
Grundsteuer B (son- stige Grundstücke) ..	28,53	10,37	20,79	13,56	5,02	—	16,26
Gewerbsteuer nach Ertrag u. Kapital ..	33,54	16,17	35,36	21,17	6,73	0,00	21,81
Lohnsummensteuer ..	9,09	1,63	5,78	1,41	0,20	—	4,05
Zuschlag zur Grund- erwerbsteuer (einschl. Wertzuwachssteuer)	1,34	0,00	—	0,00	—	0,97	1,09
Gemeindegetränke- steuer	2,63	0,33	0,84	0,46	0,08	0,00	1,08
Kinosteuer	3,47	0,89	2,37	1,21	0,19	0,08	1,78
Übrige Vergnügung- steuer	0,94	0,31	0,46	0,41	0,21	0,09	0,57
Hundsteuer	1,07	0,57	0,72	0,58	0,51	0,13	0,82

je Einwohner erheblich über dem Bundesdurchschnitt (54,60 DM je Einwohner).

Nicht ganz so hoch, aber ebenfalls über dem Bundesdurchschnitt, liegen die Steuereinnahmen je Einwohner in den südwestdeutschen Ländern Württemberg-Baden, Württemberg-Hohenzollern und Baden. Demgegenüber haben die bayerischen Gemeinden die relativ niedrigsten Steuereinnahmen aufzuweisen und auch in Schleswig-Holstein liegen sie weit zurück.

In allen Ländern fließen aus den Realsteuern nahezu 90 vH aller Steuereinnahmen. Allerdings verschiebt sich in Abhängigkeit von Siedlungs- und Wirtschaftsstruktur im einzelnen der Anteil der Steuerarten. Hinzu kommt, daß durch die Zuständigkeit der Gemeinden für die Festlegung der Hebesätze eine örtliche Verschiedenheit in der Ausnutzung der Steuerkraft vorhanden ist, die die Höhe der Einnahmen wesentlich beeinflusst. Bei regionalen Vergleichen der Steuereinnahmen muß deshalb auch der Anspannungsgrad Berücksichtigung finden. Für Zwecke des Finanzausgleichs zwischen den Ländern ist eine entsprechende Einzeluntersuchung über die Realsteuereinnahmen der Gemeinden ¹¹⁾ im Jahre 1950 gemacht worden. In dieser Darstellung sind — da auch für dieses Rechnungsjahr

¹¹⁾ Vgl. Statistischer Bericht Nr. VII/3/6 „Die gemeindlichen Realsteuern im Rechnungsjahr 1950“. Der Berechnung liegt das kassenmäßige Istaufkommen im Rechnungsjahr 1950 zugrunde.

noch keine vollständigen, zeitnahen Meßbetragsverzeichnisse zur Verfügung standen — wiederum aus Istaufkommen und Hebesatz Grundbeträge für jede Gemeinde gebildet worden, mit deren Hilfe dann durchschnittliche Anspannungswerte für die Gemeindegrößenklassen und Länder errechnet werden konnten.

Darüber hinaus läßt sich an Hand der Grundbeträge die den Realsteuereinnahmen zugrunde liegende effektive Steuerkraft erkennen, soweit sie sich aus Zahl und Wert der Steuerobjekte vor Anwendung des Hebesatzes ergibt. In der Regel steigen bei der Grundsteuer B und der Gewerbesteuer mit zunehmender Gemeindegröße die Grundbeträge und die Hebesätze. Bei der Grundsteuer A ist es umgekehrt; die Masse ihrer Grundbeträge und auch die höhere Anspannung liegt bei den kleinen Gemeinden, für die diese Steuer die wichtigste Einnahmequelle ist.

Die Einnahmen an Gewerbesteuer nach Ertrag und Kapital im Rechnungsjahr 1950 ergeben sich auf einer Steuerbasis von Grundbeträgen in Höhe von 371,9 Mill. DM. Daraus berechnet sich ein durchschnittlicher Hebesatz für das Bundesgebiet von 265 vH.

36. Grundbeträge und Durchschnittshebesätze der
Realsteuern nach Ländern

Land	Grundbeträge (Mill. DM)			Durchschnittshebesätze (vH)		
	Grund- steuer A	Grund- steuer B	Ge- werbe- steuer nach Ertrag und Kapital	Grund- steuer A	Grund- steuer B	Ge- werbe- steuer nach Ertrag und Kapital
	1	2	3	4	5	6
Schleswig-Holstein ...	13,6	16,7	13,0	175	225	276
Niedersachsen	36,3	40,7	46,0	173	227	288
Nordrhein-Westfalen ..	31,2	119,5	134,4	115	230	258
Hessen	17,1	33,2	41,3	152	209	240
Rheinland-Pfalz	17,1	21,3	15,4	178	213	279
Württemberg-Baden ..	16,2	40,5	38,0	149	158	297
Baden	8,9	12,6	11,4	157	169	276
Württemberg-Hohen- zollern	8,9	11,2	10,1	160	151	276
Bayern (ohne Lindau) ..	44,9	57,0	61,8	139	201	253
Lindau	0,3	0,7	0,4	146	155	264
Bundesgebiet	194,5	353,4	371,9	151	209	265

Die Höhe von Grundbeträgen und Anspannung weicht von Land zu Land stark ab. Die industrielle Struktur des Landes Nordrhein-Westfalen findet ihren Ausdruck in sowohl absolut als auch relativ hohen Einnahmen wie auch Grundbeträgen der Gewerbesteuer nach Ertrag und Kapital. Der durchschnittliche Hebesatz (258 vH) liegt zwar niedriger als im Bundesgebiet, doch wird besonders von den Städten und größeren kreisangehörigen Gemeinden zusätzlich Lohnsummensteuer erhoben, so daß die Gewerbesteuer nach Ertrag und Kapital nicht so stark angespannt ist. Anders ist es in Württemberg-Baden. Lohnsummensteuer wird hier nicht erhoben; die vorhandene Gewerbesteuerkraft wird aber mit hohen Hebesätzen (im Landesdurchschnitt 297 vH) von allen Gemeinden ausgenutzt. Dadurch erreicht Württemberg-Baden Gewerbesteuerereinnahmen, die — je Einwohner — weit über dem Bundesdurchschnitt und an der Spitze aller Länder liegen. Unter Einbeziehung der Lohnsummensteuer werden sie jedoch von Nordrhein-Westfalen überschritten.

In Württemberg-Hohenzollern, Baden und Hessen entsprechen die relativen Gewerbesteureinnahmen sowie die Grundbeträge ungefähr dem Bundesdurchschnitt, obwohl der landesdurchschnittliche Hebesatz in letzterem sich mit 240 vH als sehr niedrig ergibt. Niedersachsen dagegen, das sich in der Landessumme der Grundbeträge als verhältnismäßig gewerbesteuerschwach erweist, erzielt die Einnahmen durch sehr hohe Anspannung (288 vH).

In Rheinland-Pfalz und Schleswig-Holstein bleiben nicht nur die Gewerbesteuergrundbeträge hinter den anderen Ländern zurück, sondern auch die Einnahmen, obwohl sich für die Gesamtheit der Gemeinden ein überdurchschnittlich hoher Hebesatz errechnet (279 bzw. 276 vH). Die Gewerbesteuer hat in diesen beiden Ländern auch nur einen Anteil von knapp 30 vH an den gesamten Realsteuergrundbeträgen, während sie in den anderen Ländern meist 35 bis 40 vH beträgt.

Für die Gewerbesteuer nach der Lohnsumme — soweit sie neben der nach Ertrag und Kapital erhoben wird — verbietet sich ein regionaler Vergleich, da sie — wie schon erwähnt — nur in wenigen Gemeinden (1 951 Gemeinden im Rechnungsjahr 1950) eingeführt ist.

Am weitesten verbreitet ist sie in Rheinland-Pfalz — 998 Gemeinden — jedoch ist sie hier im Gegensatz zu Nordrhein-Westfalen, wo bei 293 erhobenen Gemeinden die Masse der Einnahmen anfällt (147,4 Mill. DM), relativ wenig ertragreich. Die Ursache hierfür ist, daß in diesem Land Lohnsummensteuer als Vorauszahlung auf die Gewerbesteuer nach Ertrag und Kapital erhoben wird, lediglich darüber hinausgehende, nicht zurückgezahlte Spitzenbeträge als Lohnsummensteuer erscheinen.

Die Grundsteuer B vom nichtland- und -forstwirtschaftlichen Grundbesitz wird im Durchschnitt des Bundesgebietes mit 209 vH (im Vorjahr 208 vH) erhoben. Als Besteuerungsgrundlage ergeben sich Grundbeträge in Höhe von 353,4 Mill. DM. Obwohl diese in den Ländern des Bundesgebietes im Verhältnis zur Bevölkerung erhebliche Abweichungen aufweisen, differieren die Grundsteuereinnahmen nicht so stark wie es bei der Gewerbesteuer der Fall ist. Die relativ hohen Grundbeträge in den südwestdeutschen Ländern resultieren aus einer höheren Einheitsbewertung des Grundvermögens in diesem Raum. Sie können deshalb nicht in ihrer vollen Höhe einem Vergleich zugrunde gelegt werden. Diese Tatsache ist auch von Einfluß auf die Hebesätze, die dadurch verhältnismäßig niedrig liegen. Stark angespannt ist dagegen die Grundsteuer B in Schleswig-Holstein (225 vH) und Niedersachsen (227 vH), aber die Einnahmen bleiben trotzdem — neben Bayern — im Landesdurchschnitt zurück.

Günstiger gestalten sich in diesen beiden Ländern die Erträge aus der Grundsteuer A. Die überdurchschnittlichen Einnahmen sind das Ergebnis einer breiten Besteuerungsgrundlage und — vor allem in den kleinen Gemeinden — der Anwendung hoher Hebesätze. Bei 6,66 DM je Einwohner im Bundesdurchschnitt belaufen sie sich auf 9,61 DM in Schleswig-Holstein und 9,48 DM in Niedersachsen, neben 10,02 DM in Rheinland-Pfalz, 11,09 DM in Baden und 12,98 DM in Württemberg-Hohenzollern. Die Steueranspannung

ergibt sich im Bundesgebiet mit 151 vH, hat sich also gegenüber dem Vorjahr kaum geändert. Abweichend davon hat sich der Landesdurchschnitt für Hessen und Niedersachsen von 145 vH auf 152 vH bzw. von 168 vH auf 173 vH erhöht. Die Grundsteuer A ist eng mit den ländlichen Gemeinden verbunden. Von den Gesamteinnahmen (303,1 Mill. DM) bleiben drei Viertel (233,1 Mill. DM) in den Gemeinden unter 3 000 Einwohnern.

Außer den Steuereinnahmen haben die Gemeinden und Landkreise noch 15,3 Mill. DM an steuerähnlichen Einnahmen. Hiervon entfallen 4,4 Mill. DM auf Verwaltungskostenzuschüsse von Bundesbahn und Bundespost, die pauschal an Wohngemeinden für Arbeitnehmer bei diesen Körperschaften gezahlt werden. 1,6 Mill. DM erhielten die Stadtkreise, 2,8 Mill. DM die kreisangehörigen Gemeinden. Daneben wurden im Bundesgebiet noch 10,9 Mill. DM sonstiger steuerähnlicher Einnahmen nachgewiesen, die hauptsächlich Kurtaxen (soweit sie nicht als Gebühren erhoben werden), nicht verteilte Jagdpachteinnahmen, Pferchgelder, Weidegelder u. ä. darstellen.

An Hand der Ergebnisse der Vierteljahresstatistik der Gemeindefinanzen läßt sich die Entwicklung der Steuereinnahmen im kommunalen Bereich bis zum Jahre 1952 verfolgen.

37. Steuereinnahmen in den Rechnungsjahren 1949 bis 1952 nach Ländern und Gebietskörperschaften — Mill. DM —

Land	Rechnungsjahr			
	1949	1950	1951 ¹⁾	1952 ¹⁾
	1	2	3	4
Schleswig-Holstein	115,1	118,9	138,3	157,3
Niedersachsen	321,9	341,1	431,8	477,4
Nordrhein-Westfalen	773,5	889,8	1 232,7	1 445,6
Hessen	210,0	230,1	295,1	334,2
Rheinland-Pfalz	130,8	144,5	187,4	216,0
Württemberg-Baden	201,5	226,8	322,8	396,3
Baden	66,3	75,3	99,6	111,6
Württemberg-Hohenzollern	62,0	67,1	85,8	103,3
Bayern (ohne Lindau)	356,2	389,1	509,6	578,5
Lindau	2,8	3,2	4,3	4,5
Bundesgebiet	2 240,0	2 486,1	3 307,4	3 824,7
Davon entfallen auf:				
Stadtkreise	1 060,5	1 202,2	1 643,2	1 959,9
Kreisangehörige Gemeinden ..	1 149,4	1 242,9	1 618,8	1 814,0
Landkreise	30,1	41,0	45,4	50,8

¹⁾ Kassenmäßige Einnahmen nach der Vierteljahresstatistik der Gemeindefinanzen.

38. Steuereinnahmen in den Rechnungsjahren 1949 bis 1952 nach Steuerarten — Mill. DM —

Steuerart	Rechnungsjahr			
	1949	1950	1951 ¹⁾	1952 ¹⁾
	1	2	3	4
Grundsteuer A ²⁾	304,0	303,1	303,7	306,7
Grundsteuer B ³⁾	713,3	749,2	700,6	771,5
Gewerbesteuer (Ertrag und Kapital) ⁴⁾	849,8	994,1	1 728,0	2 166,6
Lohnsummensteuer	155,1	184,6	224,8	259,7
Zuschlag zur Grunderwerbsteuer einschl. Mehrzuschlag (Wertzuwachssteuer)	30,4	49,7	56,1	63,0
Gemeindegetränksteuer	44,6	49,0	59,1	67,6
Kinosteuer	69,0	80,9	93,7	103,0
Übrige Vergnügungsteuer	29,7	26,1	27,8	29,1
Hundsteuer	35,7	37,5	39,2	40,2
Sonstige	8,3	11,9	14,3	17,3
Zusammen	2 240,0	2 486,1	3 307,4	3 824,7

¹⁾ Kassenmäßige Einnahmen nach der Vierteljahresstatistik der Gemeindefinanzen. — ²⁾ Grundsteuerbeteiligungsbeträge abgeglichen. — ³⁾ Einschl. Grundsteuerbeiträgen für Arbeiterwohnstätten. — ⁴⁾ Gewerbesteuerzuschüsse abgeglichen.

Die im Rechnungsjahr 1951 einsetzende Steigerung der kommunalen Steuereinnahmen betrug kassenmäßig rd. ein Drittel oder 820 Mill. DM gegenüber 1950. Sie beruht fast ausschließlich auf höheren Einnahmen an Gewerbesteuer nach Ertrag und Kapital, die durch die endgültige Veranlagung für das Jahr 1949 (z. T. auch 1948) ausgelöst wurden. Auch im Rechnungsjahr 1952 sind die Steuereinnahmen, allerdings nicht mehr in diesem Umfang, weiter angestiegen. Neben der Gewerbesteuer nach Ertrag und Kapital haben sich Lohnsummensteuer, Grundsteuer B sowie die übrigen Steuern erhöht, während die Grundsteuer A seit dem Rechnungsjahr 1949 ein fast gleichmäßiges Aufkommen zeitigt.

Die regionalen Unterschiede in der Höhe der Steuereinnahmen wurden durch die Steigerung seit dem Rechnungsjahr 1951 noch verstärkt. In den gewerbesteuerstarken Ländern (Nordrhein-Westfalen und Baden-Württemberg) haben sich die Steuern von 1949 bis 1952 fast verdoppelt, in den übrigen Ländern sind sie zwischen 50 und 70 vH angewachsen, in Schleswig-Holstein jedoch nur um 37 vH.

Erträge des allgemeinen Kapital- und Grundvermögens

Die den allgemeinen Deckungsmitteln zugerechneten Ausgaben und Einnahmen des allgemeinen Kapital- und Grundvermögens *) ergeben saldiert einen Einnahmeüberschuß von 31,8 Mill. DM. Die Einnahmen und Ausgaben des Sondervermögens sind abweichend von der Darstellung im Vorjahr nicht mehr in die Summe der allgemeinen Deckungsmittel einbezogen, sondern ganz den Kämmereiverwaltungen zugerechnet. Von dem obengenannten Überschuß fließen 15,3 Mill. DM aus dem allgemeinen Kapitalvermögen und 4,2 Mill. DM aus dem allgemeinen Grundvermögen. Der restliche Betrag von 12,3 Mill. DM stellt die Erträge aus diesen Vermögensarten bei den Gemeinden unter 3 000 Einwohner dar, die nicht aufgegliedert sind und außerdem die Finanzvorfälle des Sondervermögens mit enthalten.

Die Veränderungen gegenüber dem Vorjahre sind erheblich. Dabei muß jedoch hervorgehoben werden, daß sie z. T. eine Folge der Veränderungen in der statistischen Methode sind. Die nunmehr relativ hohen Überschüsse — vor allem beim allgemeinen Grundvermögen — ergeben sich aus der Absetzung der Anteilbeträge an den außerordentlichen Haushalt, d. h. ihrer Zurechnung zu den Kämmereiverwaltungen.

Die Erträge des allgemeinen Kapital- und Grundvermögens liegen zu einem großen Teil bei den kleinen Gemeinden; sie können ausschließlich dem allgemeinen Grundvermögen zugerechnet werden und ergeben sich wohl überwiegend aus land- und forstwirtschaftlichem Grundbesitz.

Die Finanzvorfälle des allgemeinen Kapitalvermögens, die den allgemeinen Deckungsmitteln zugerechnet werden, spielen sich im wesentlichen auf dem „Zinsenkonto“ ab. Die Einnahmen und Ausgaben des allgemeinen Grundvermögens, die per Saldo in die allgemeinen Deckungsmittel einbezogen sind, setzen sich dagegen aus einer Reihe verschiedenartiger Posten zusammen. Auf der Ausgabeseite nehmen die Bewirt-

schaffungskosten für die Grundstücke sowie die Unterhaltungs- und Instandsetzungskosten die erste Stelle ein. Die Einnahmen sind überwiegend Mieten und Pachten.

39. Einnahmen und Ausgaben des allgemeinen Grundvermögens, soweit den allgemeinen Deckungsmitteln zugerechnet

— Mill. DM —

Art der Einnahmen/Ausgaben	Allgemeines Grundvermögen		
	Stadtkreise	Übrige Gebietskörperschaften ¹⁾	Zusammen
	1	2	3
Einnahmen			
Mieten und Pachten	70,0	49,8	119,6
Übrige Einnahmen	9,0	7,6	16,6
Zusammen	79,0	57,2	136,2
Ausgaben			
Persönliche Ausgaben	11,3	5,0	16,3
Unterhaltung u. Instandsetzung von unbeweglichem Vermögen	16,8	18,4	35,2
Zinsen	4,6	2,0	6,5
Tilgung	6,2	2,0	8,2
Zuführungen an Rücklagen und an Kapitalvermögen	3,9	3,2	7,1
Übrige Ausgaben	33,9	24,8	58,7
Zusammen	76,7	55,3	131,9

¹⁾ Ohne Gemeinden mit weniger als 3 000 Einwohnern.

Überschüsse der wirtschaftlichen Unternehmen

Unter den Erwerbseinkünften kommt den wirtschaftlichen Unternehmen im Hinblick auf ihren finanziellen Ertrag die größte Bedeutung zu. Im Rechnungsjahr 1950 stehen den gemeindlichen Haushalten aus Überschüssen und Ablieferungen 265,2 Mill. DM (vgl. Abschnitt D) zur Deckung des Zuschußbedarfes zur Verfügung.

Der Gesamtbetrag dieser als allgemeine Deckungsmittel ausgewiesenen Überschüsse geht um 6,6 Mill. DM über den des Vorjahres hinaus, hat aber an dem gleichfalls gestiegenen Zuschußbedarf weiterhin nur einen Anteil von rund 8 vH. Der Vergleich mit dem Vorjahr wird hier wie auch beim allgemeinen Kapital- und Grundvermögen durch die Zurechnung der Anteilbeträge an den außerordentlichen Haushalt zu den Kämmereiverwaltungen beeinflusst. Als Einnahmen in der außerordentlichen Rechnung werden 11,0 Mill. DM an Anteilbeträgen ausgewiesen. Setzt man diesen Betrag vergleichshalber den Ausgaben der ordentlichen Rechnung hinzu, so vermindert sich der Überschuß auf 254,2 Mill. DM und liegt damit niedriger als im Rechnungsjahr 1949.

Allgemeine Finanzzuweisungen

Zur Finanzierung wichtiger kommunaler Aufgaben und Gemeinschaftsaufgaben von Staat und Kommunen fließen neben den Zuweisungen für bestimmte Verwaltungszweige den Gemeinden und Gemeindeverbänden allgemeine Finanzzuweisungen zum Ausgleich des Gesamthaushalts zu. Grundlage dafür sind die Gesetze zur Regelung des Finanz- und Lastenausgleichs zwischen Staat, Gemeinden und Gemeindeverbänden, die jeweils auf Landesebene ergehen. Von diesen Regelungen ist einmal die Höhe der zur Verteilung kommenden Ausgleichsmasse wie auch der Anteil der Zuweisungsarten in den einzelnen Ländern des Bundesgebietes abhängig. Ein regionaler Vergleich bedingt

*) „Begriffserläuterungen“ siehe Abschnitt F.

daher immer die Betrachtung der gesamten Zuweisungen der Länder an die kommunalen Gebietskörperschaften (vgl. Abschnitt B 3).

Im folgenden soll nur auf die Zuweisungen eingegangen werden, die den allgemeinen Deckungsmitteln zugeordnet werden. Zu ihnen gehören größenordnungsmäßig gesehen in erster Linie die Schlüsselzuweisungen, dann die Grundsteuerausfallentschädigungen oder -ausgleichszuweisungen, Bürgersteuerausgleichbeträge, Bedarfszuweisungen und unter den „sonstigen“ die Rücküberweisungen von Körperschaftsteuer, pauschale Zuschüsse zum Verwaltungsaufwand, Globalzuweisungen ohne bestimmte Zweckbindung u. a. mehr.

40. Allgemeine Finanzzuweisungen vom Land nach Ländern

Gemeinden und Gemeindeverbände im Land:	Schlüsselzuweisungen		Sonstige allgemeine Finanzzuweisungen		Zusammen		
	Mill. DM	DM je Einwohner	Mill. DM	DM je Einwohner	Mill. DM	DM je Einwohner	vH der berechnigten Ausgaben
	1	2	3	4	5	6	7
Schleswig-Holstein ..	27,3	10,51	2,2	0,86	29,5	11,37	8,0
Niedersachsen	41,7	6,14	52,6	7,74	94,3	13,88	11,1
Nordrhein-Westfalen ..	253,8	19,24	50,5	3,83	304,4	23,06	12,4
Hessen	49,2	11,39	48,1	11,13	97,4	22,52	14,3
Rheinland-Pfalz	5,9	1,96	15,2	5,07	21,1	7,03	5,6
Württemberg-Baden ..	56,7	14,51	59,0	15,09	115,7	29,60	16,1
Baden	—	—	8,0	5,94	8,0	5,94	3,9
Württemberg-Hohenzollern	14,7	12,38	1,9	1,57	16,5	13,95	9,2
Bayern (ohne Lindau) ..	80,0	8,76	61,9	6,79	141,9	15,55	12,5
Lindau	0,4	7,32	0,2	3,39	0,6	10,71	6,6
Bundesgebiet	529,7	11,63	290,6	6,58	820,3	18,21	11,9
Dagegen 1949	509,7	11,27	310,1	6,99	825,8	18,26	13,4

Für das Bundesgebiet ergibt sich ein Gesamtbetrag an allgemeinen Finanzzuweisungen in Höhe von 829,9 Mill. DM oder 18,23 DM je Einwohner. Hierin sind allerdings noch geringe Zuweisungen (0,6 Mill. DM) enthalten, die aus bei Landkreisen unterhaltenen Ausgleich- oder kommunalen Notstöcken gegeben werden und in die Übersicht 40 nicht einbezogen sind. Die Gesamtsumme der vom Land gegebenen allgemeinen Finanzzuweisungen unterscheidet sich nur geringfügig von der des Vorjahrs, die mit 825,8 Mill. DM ausgewiesen wurde.

Wie schon hervorgehoben, wurden die Finanzzuweisungen überwiegend schlüsselmäßig verteilt. Im Rechnungsjahr 1950 flossen auf diese Weise 529,7 Mill. DM, das sind je Einwohner 11,63 DM, an Gemeinden und Gemeindeverbände. Sie verteilen sich mit 186,9 Mill. DM auf die Stadtkreise, mit 205,8 Mill. DM auf die kreisangehörigen Gemeinden und 137,0 Mill. DM auf die Landkreise. Die Bedarfszuweisungen aus dem Ausgleichsfonds oder dem kommunalen Notstock werden für alle Gemeinden und Gemeindeverbände in Höhe von 70,0 Mill. DM nachgewiesen. Die von seiten des Landes gewährten Entschädigungen für Grundsteuerausfall sind an der Gesamtsumme der allgemeinen Finanzzuweisungen mit 90,3 Mill. DM beteiligt. Sie gehen hauptsächlich an Stadtkreise (83,4 Mill. DM).

Für die 1942 in die Einkommensteuer eingebaute Bürgersteuer (gemäß 2. Lohnabzugsverordnung vom 24. 4. 1942) wurden 1950 noch 58,4 Mill. DM Ausgleich-

zahlungen an die Gemeinden geleistet. Allerdings sind in einigen Ländern des Bundesgebietes diese Beträge in die Schlüsselzuweisungsmasse eingebaut und werden entsprechend verteilt. Demnach werden sie auch in der Statistik als solche nachgewiesen. Der Restbetrag verteilt sich auf die oben erwähnten sonstigen allgemeinen Finanzzuweisungen.

Entsprechend der jeweiligen Landesgesetzgebung treten bei regionaler Aufgliederung des Gesamtbetrages mehr oder weniger große Abweichungen in Erscheinung. Die Gemeinden in Nordrhein-Westfalen konnten sowohl hinsichtlich des absoluten wie auch — neben Württemberg-Baden — des pro-Kopf-betrages die höchsten Zuweisungen vereinnahmen. Sie wurden überwiegend schlüsselmäßig verteilt. Das System der Schlüsselberechnung blieb gegenüber 1949 nahezu unverändert, auch sind in der Finanzmasse weiterhin die Bürgersteuerausgleichbeträge und ein Drittel der für Grundsteuerausfall gewährten Entschädigungen enthalten. Jedoch sind letztere, wie auch der für allgemeine Schlüsselzuweisungen vorgesehene Betrag, im Rechnungsjahr 1950 herabgesetzt worden, so daß die Schlüsselzuweisungen gegenüber dem Vorjahr um 3,4 Mill. DM zurückgegangen sind.

Stärker noch sind die Zuweisungen im ehemaligen Land Württemberg-Baden reduziert worden. Die Schlüsselzuweisungen werden hier weiterhin nach der Bevölkerungszahl verteilt. Durch die Bindung der Zuweisungsmasse an einen 22/oigen Anteil an der Einkommen- und Körperschaftsteuer ergibt sich aus deren rückläufigem Aufkommen im Rechnungsjahr 1950 die Kürzung der Zuweisungen; sie haben sich um 14,5 Mill. DM (= 3,94 DM je Einwohner) vermindert. Daneben sind auch die Bedarfszuweisungen aus dem kommunalen Notstock, der für beide Landesbezirke zusammen gebildet wurde, um 6,8 Mill. DM zurückgegangen, so daß die Gemeinden und Gemeindeverbände in Württemberg-Baden den relativ größten Rückgang in der Gesamtsumme der Zuweisungen zu verzeichnen haben.

In allen anderen Ländern kommen die Zuweisungen in erhöhtem Umfang zur Ausschüttung. Die Länder, die bisher das System der Schlüsselberechnung auf der Grundlage „Ausgangsmeßzahl/Steuerkraft“ der Gemeinden aufgebaut hatten, haben es bis auf wenige Veränderungen beibehalten (vgl. Band 19 der Statistik der Bundesrepublik Deutschland, Seite 51 ff.). Die Ansätze für die Ermittlung der Ausgangsmeßzahl sind in Schleswig-Holstein im Rechnungsjahr 1950 um einen Ergänzungsansatz für Flüchtlinge und Evakuierte und um einen für die Schulkinderzahl erweitert worden. Der Gesamtbetrag der Schlüsselzuweisungen hat sich im Vergleich mit dem Vorjahr um 1,38 DM je Einwohner erhöht. Außer den Schlüsselzuweisungen erhielten die Gemeinden (Gv.) in Schleswig-Holstein lediglich Bedarfszuweisungen aus einem Ausgleichsfonds, die 2,2 Mill. DM oder 0,86 DM je Einwohner betragen.

In Niedersachsen machen die Schlüsselzuweisungen nur rund 44 vH (41,7 Mill. DM) der allgemeinen Finanzzuweisungen insgesamt aus. Die Ausgangsmeßzahl wird im Rechnungsjahr 1950 neben dem Hauptansatz für die Gemeindegröße nach zwei Ergänzungsansätzen für den Anteil der Flüchtlinge und der Volksschulkinder ermittelt. Ein größeres Gewicht im

Verhältnis zum Gesamtbetrag haben daneben die Bürgersteuerausgleichbeträge, die an die Gemeinden in Höhe von 32,6 Mill. DM gegeben wurden. Auch die Ausgleichbeträge für Grundsteuerausfall gehen als Sonderzuweisungen (8,5 Mill. DM) an die Gemeinden. Die Mittel dafür werden als Zuschlag zur Landesumlage von Stadt- und Landkreisen (und als Zuschlag zur Kreisumlage von den kreisangehörigen Gemeinden) erhoben. Sie stellen insofern keine echte Beteiligung des Landes dar.

Ähnliches gilt auch für die Bedarfszuweisungen aus dem kommunalen Notstock des Landes Baden. In Südbaden haben die Gemeinden 10 vH des Gewerbesteueraufkommens an den Notstock abzuführen. Die Einnahmen daraus werden im Rechnungsjahr 1950 bei den Gemeinden mit 1,8 Mill. DM ausgewiesen. Weiterhin erhalten die Gemeinden noch Bürgersteuerausgleichbeträge (5,8 Mill. DM) und 0,3 Mill. DM an sonstigen Finanzzuweisungen. Im allgemeinen tritt in Baden an die Stelle der Zuweisungen ohne Zweckbindung — insbesondere der Schlüsselzuweisungen — eine spezielle Beteiligung des Landes an der kommunalen Aufgabenerfüllung.

In Rheinland-Pfalz erhielten im Rechnungsjahr 1950 wie im Vorjahr nur die Landkreise Schlüsselzuweisungen (5,9 Mill. DM). Der Gesamtbetrag der vom Land gegebenen allgemeinen Zuweisungen hat sich für alle Gemeinden und Gemeindeverbände gegenüber dem Vorjahr nicht erhöht, sondern ist leicht zurückgegangen.

An die bayerischen Gemeinden wurden im Rechnungsjahr 1950 rund 80 Mill. DM schlüsselmäßig verteilt. Maßgebend für die Verteilung ist die Bevölkerungszahl. An Zuweisungen für Grundsteuerausfall erhielten die Gemeinden 18,9 Mill. DM. Bürgersteuerausgleichbeträge werden nicht gezahlt; Bedarfszuweisungen nur in geringem Umfang (0,9 Mill. DM). Dafür sind die sonstigen allgemeinen Zuweisungen relativ höher als in den anderen Ländern. Außer den Schlüsselzuweisungen erhalten die Stadt- und Landkreise Zuschüsse zum Personal- und Sachaufwand für staatliche Aufgaben, die ebenfalls nach der Einwohnerzahl gegeben werden. In der Summe der als „sonstige allgemeine“ zusammengefaßten Zuweisungen sind weiterhin 19,3 Mill. DM enthalten, die als Globalzuweisungen ohne bestimmte Zweckbindung hauptsächlich zur Beseitigung von Kriegsschäden zur Verfügung

standen. Allgemein sind die Zuweisungen im Rechnungsjahr 1950 höher gewesen, als im Vorjahr, so daß der Gesamtbetrag um 16,2 Mill. DM (1,92 DM je Einwohner) gestiegen ist.

Von der Gesamtsumme der allgemeinen Finanzzuweisungen, die die Gemeinden (Gv.) in Hessen im Rechnungsjahr 1950 erhielten, wird annähernd die Hälfte (49,2 Mill. DM) schlüsselmäßig verteilt. Der Betrag je Einwohner erhöhte sich um 1,90 DM gegenüber 1949. Die Ansätze für die Ermittlung der Ausgangsmeßzahl erfuhren einige Veränderungen (Staffelung der vH-Sätze für die Gemeindegröße im Hauptansatz sowie Erweiterung des Ergänzungsansatzes für die unselbständige Bevölkerung auf Berufslose und Kinder unter 14 Jahren). Bürgersteuerausgleichbeträge (15,7 Mill. DM) und Grundsteuerausfallentschädigungen (12,3 Mill. DM) wurden getrennt von den Schlüsselzuweisungen gegeben. Die Landkreise in Hessen haben zugunsten ihrer Gemeinden einen Ausgleichstock zu unterhalten, für den die Mittel aus der Kreisumlage zu entnehmen sind. Im Rechnungsjahr 1950 haben die Landkreise hieraus 1,1 Mill. DM verteilt. Unter den sonstigen allgemeinen Finanzzuweisungen befinden sich u. a. letztmalig die Rücküberweisungen aus der Körperschaftsteuer.

In Württemberg-Hohenzollern werden gleichzeitig mit den Schlüsselzuweisungen auch die Bürgersteuerausgleichbeträge abgegolten. Im Rechnungsjahr 1950 erhielten die Gemeinden dieses Landes 14,7 Mill. DM oder 12,38 DM je Einwohner. Die übrigen Finanzzuweisungen (0,9 Mill. DM Grundsteuerausgleichbeträge und rund 1 Mill. DM Bedarfszuweisungen) ergeben daneben nur 1,57 DM je Einwohner.

Zusammenfassend muß noch einmal betont werden, daß ein Vergleich der allgemeinen Finanzzuweisungen auf Grund des in Übersicht 40 errechneten Bundesdurchschnitts von Land zu Land infolge der unterschiedlichen gesetzlichen Regelungen wenig Erkenntniswert bietet. Solche Vergleiche sind — abgesehen von der unterschiedlichen Aufgabenverteilung — nur sinnvoll bei Zusammenfassung von allgemeinen und verwaltungszweig(zweck)gebundenen Zuweisungen (vgl. Abschnitt B 3).

Allgemeine Umlagen

Aus der Umlagepflicht erwuchsen den Gemeinden und Gemeindeverbänden des Bundesgebietes im Rech-

41. Allgemeine Umlagen nach Art der Gebietskörperschaften
— Mill. DM —

Art der Gebietskörperschaften	Einnahmen					Ausgaben							
	Be-zirks-umlage	Kreis-umlage	Amts-umlage	Insgesamt	Dagegen 1949	Be-zirks-umlage	Kreis-umlage	Amts-umlage	Son-stige Umlagen	Zu-sammen	Landes-umlage	Insgesamt	Dagegen 1949
	1	2	3	4	5	6	7	8	9	10	11	12	13
Stadtkreise	—	—	—	—	—	34,8	1,9	—	2,3	38,9	38,5 ¹⁾	77,4	78,9
Kreisangehörige Gemeinden	—	—	—	—	—	—	392,6 ²⁾	64,0	0,0	456,6	—	456,6	439,8
Ämter	—	—	63,9	63,9	60,4	—	—	—	—	—	—	—	—
Landkreise	—	398,2 ³⁾	—	398,2	385,9	40,6	—	—	0,5	41,1	51,0 ⁴⁾	92,1	92,5
Bezirksverbände	74,7	—	—	74,7	76,1	0,0	—	—	—	0,0	—	0,0	—
Gemeinden und Gemeindeverbände insgesamt	74,7	398,2	63,9	536,9	—	75,4	394,5	64,0	2,8	536,7	89,5	626,2	—
Dagegen 1949	76,1	385,3 ⁴⁾	60,4	—	522,3 ⁵⁾	77,3	381,6 ⁶⁾	60,5	2,3	521,6	89,5	—	611,2

¹⁾ Einschl. 1,2 Mill. DM Zuschlag zur Landesumlage in Niedersachsen. — ²⁾ Einschl. 10,2 Mill. DM Zuschlag zur Kreisumlage in Niedersachsen. — ³⁾ Einschl. Zuschlag zur Kreisumlage in Niedersachsen; wird mit 10,3 Mill. DM als Zuschlag zur Landesumlage an das Land weitergeleitet. — ⁴⁾ Einschl. 9,9 Mill. DM Zuschlag zur Kreisumlage in Niedersachsen. — ⁵⁾ Einschl. 0,6 Mill. DM sonstige Umlagen in Hessen. — ⁶⁾ Einschl. 10,0 Mill. DM Zuschlag zur Kreisumlage in Niedersachsen.

nungsjahr 1950 Ausgaben in Höhe von 626,2 Mill. DM. Bei Bezirksverbänden, Landkreisen und Ämtern werden für den gleichen Zeitraum 536,9 Mill. DM Einnahmen nachgewiesen. Gegenüber dem Rechnungsjahr 1949 haben sich die Umlageleistungen insgesamt nur wenig erhöht, absolut um 15,0 Mill. DM, prozentual um 2,5 vH. Innerhalb dieser Gesamtausgaben zeigen die einzelnen Umlagearten jedoch unterschiedliche Entwicklung. Für die Bezirksumlage ergeben sich im Vergleich zum Vorjahr geringere Beträge, Kreis- und Amtsumlage haben sich dagegen erhöht.

Landkreise und Ämter erforderten mit 456,6 Mill. DM um 16,8 Mill. DM höhere Umlagezahlungen der kreisangehörigen Gemeinden als im Vorjahr. In der absoluten Erhöhung der Kreisumlagezahlungen schlägt sich — neben nicht erkennbaren Heraufsetzungen der Umlagesätze — eine mittelbare Beteiligung an der Zunahme der gemeindlichen Steuerkraft nieder. Der prozentuale Anteil der Umlagen an den gesamten gemeindlichen Steuereinnahmen ist dagegen von 38,3 vH im Rechnungsjahr 1949 auf 36,7 vH zurückgegangen.

Gemessen am Gesamtfinanzbedarf sind — abgesehen von zweckgebundenen oder allgemeinen Zuweisungen des Staates — die speziellen Einnahmen dieser Kommunalverbände, wie auch die allgemeinen Einnahmen aus eigenen Steuern, eigenem Vermögen usw., die vor Erhebung der Umlage zur Deckung der Ausgaben zu verwenden sind, von nicht allzu großer Bedeutung. Für ihre Haushaltswirtschaft sind deshalb die allgemeinen Umlagen eine wichtige Einnahmequelle. Sie machen im Rechnungsjahr 1950 bei den Landkreisen des Bundesgebietes fast 30 vH aller Einnahmen und bei den Ämtern sogar rund 53 vH aus. Von den nachgeordneten Gebietskörperschaften werden sie nach Maßgabe der örtlichen finanziellen Leistungsfähigkeit erhoben. Damit geht gleichzeitig ein Lastenausgleich innerhalb des Landkreises bzw. Amtes vor sich.

42. Kreis- und Bezirks-/Landesumlage-Ausgaben nach Ländern

Land	Kreisumlage			Bezirks- u. Landesumlage		
	Mill. DM	vH der Realsteuereinnahmen der kreisangehörigen Gemeinden	DM je Einwohner	Mill. DM	vH der Realsteuereinnahmen d. Stadtkreise und Kreisumlageeinnahmen der Landkreise	DM je Einwohner
	1	2	3	4	5	6
Schleswig-Holstein	18,9	27,9	9,81	—	—	—
Niedersachsen . . .	90,4 ¹⁾	45,7	17,40	31,4 ²⁾	15,8 ¹⁾	4,62
Nordrhein-Westfalen	90,9	27,4	13,30	39,4	6,9	2,99
Hessen	28,1	27,6	9,18	11,0	9,0	2,75
Rheinland-Pfalz . .	24,2	29,2	10,27	1,5	2,0	0,49
Württemberg-Baden	26,9	24,9	10,10	18,7	15,6	4,79
Baden	13,9	24,9	12,05	—	—	—
Württemberg-Hohenzollern . . .	13,5	22,3	11,40	4,0	36,3	4,15
Bayern (ohne Lindau)	85,3	51,3	13,44	57,1	21,7	6,25
Lindau	0,6	31,6	14,42	—	—	—
Bundesgebiet . . .	392,6	33,4	12,76	164,8	11,3	3,62

¹⁾ Einschl. Zuschlag zur Kreisumlage 10,2 Mill. DM. — ²⁾ Einschl. Zuschlag zur Landesumlage der Stadtkreise 1,2 Mill. DM und Zuschlag zur Kreisumlage, der mit 10,3 Mill. DM als Zuschlag zur Landesumlage an das Land weitergeleitet wird.

In den einzelnen Ländern des Bundesgebietes haben die Umlagegrundlagen unterschiedliche Zusammensetzung. Maßstabsteuern sind hauptsächlich die Grund- und Gewerbesteuer. Außerdem werden in den Ländern, in denen Bürgersteuerausgleichbeträge gezahlt werden, auch diese anteilig einbezogen, in einzelnen Fällen auch die Vergnügungssteuer, soweit der Kreis nicht unmittelbar an den Einnahmen beteiligt ist. Daneben zählen in einigen Ländern auch die Schlüsselzuweisungen zur Umlagegrundlage. Die Höhe der Umlage, d. h. das Ausmaß der Beteiligung an den örtlichen Einnahmen, ist allerdings weitgehend abhängig von den vom Gemeindeverband übernommenen Aufgaben. Es läßt sich deshalb nicht die absolute Umlagebelastung von Land zu Land vergleichen.

Einige besonders bezeichnende Fälle, bei denen eine zusätzliche Aufgabenerfüllung eine höhere Umlagebelastung bedingt, wurden schon bei der Behandlung der allgemeinen Umlagen im Rechnungsjahr 1949 herausgestellt, auf die deshalb hier verwiesen werden kann (vgl. Statistik der Bundesrepublik Deutschland, Band 19, Seite 53).

Die in der obigen Übersicht 42 berechneten Verhältniszahlen (Umlagen der kreisangehörigen Gemeinden in vH der Realsteuereinnahmen) zeigen deshalb auch große Abweichungen zwischen den Ländern des Bundesgebietes.

Die Amtsumlage, die in dem oben genannten Betrag von 456,6 Mill. DM enthalten ist, beläuft sich auf 64,0 Mill. DM. Davon entfallen auf Schleswig-Holstein 5,3 Mill. DM, auf Nordrhein-Westfalen 45,9 Mill. DM und Rheinland-Pfalz 12,8 Mill. DM.

Neben der Kreis- und Amtsumlage werden von den kreisangehörigen Gemeinden noch 10,2 Mill. DM als sonstige Umlagen ausgewiesen, die gleichfalls in der Summe von 456,6 Mill. DM enthalten sind. Sie sind der Zuschlag zur Landesumlage, der von den Gemeinden in Niedersachsen als Zuschlag zur Kreisumlage erhoben und von den Landkreisen weitergeleitet wird. Dadurch sind bei diesen die Einnahmen und Ausgaben um den Zuschlagbetrag überhöht.

Unter den sonstigen Umlagen sind bei den Stadtkreisen Umlagezahlungen der nordrhein-westfälischen Städte in Höhe von 2,3 Mill. DM an den Ruhrsiedlungsverband nachgewiesen, dgl. 0,5 Mill. DM bei den Landkreisen dieses Landes.

Die Ausgaben an Landesumlage beziehen sich überwiegend auf Umlagen an Provinzial- oder Bezirksverbände, die nicht als Kommunalverbände gelten und in der Staatsrechnung mit erfaßt werden (Bezirksverband Darmstadt, Provinzialverbände in Nordrhein-Westfalen u. a.). Die Landesumlage in Niedersachsen wird zur teilweisen Deckung von Ausgaben auf dem Gebiet der Fürsorge und der Straßenbauverwaltung verwendet.

Die Umlageeinnahmen und -ausgaben gleichen sich im kommunalen Bereich bis auf die eingangs erwähnten zeitlichen Überschneidungen aus. Die Einnahmen der Landkreise enthalten auch die Umlagen der gemeindefreien Grundstücke in Bayern (2,2 Mill. DM).

F. Begriffserläuterungen

Persönliche Ausgaben

Aktivitätsbezüge

Alle Aufwendungen der Gemeinde für ihre zur Erledigung der laufenden, regelmäßigen oder regelmäßig wiederkehrenden Arbeiten eingestellten Bediensteten, wie Besoldung der Beamten, Vergütungen für Angestellte, Löhne der ständigen, unmittelbar im Dienst der Gemeinde stehenden Arbeiter.

Zu diesen Aktivitätsbezügen zählen jeweils die Arbeitgeberanteile zur Sozialversicherung, Beiträge an gemeindefremde Besoldungskassen, Beihilfen, Deputate, Dienstprämien, Fahrtkosten an versetzte Beamte zum Besuch der getrenntlebenden Familie, Gratifikationen, Unterstützungen, Übergangsgelder, Trennungsentschädigungen, Vergütungen für Überstunden und nebenamtliche Tätigkeit, Zulagen usw.

Versorgung

Unmittelbar von der Gemeinde an die Berechtigten ausgezahlte Ruhegehälter und -bezüge, Wartegelder, Witwen- und Waisengelder, ferner Beiträge an gemeindefremde Pensionskassen.

Sonstige persönliche Ausgaben

Aufwandsentschädigungen für ehrenamtlich tätige Beamte (Bürgermeister, Beiräte, Gemeindevertreter usw.), Vergütungen für nebenberufliche Tätigkeit an Personen, die ihren Hauptberuf außerhalb der Gemeindeverwaltung ausüben, usw.

Unterhaltung und Instandsetzung des unbeweglichen Vermögens

Alle Ausgaben für Unterhaltung, Pflege und bauliche Instandsetzung in und an Gebäuden (einschl. der zu den Grundstücken gehörenden Höfe, Gärten usw.), der Tiefbauanlagen (Straßen, Wege, Brücken, Wasserbauten u. a.) sowie der Anlagen (maschinelle Anlagen, Apparaturen, Maschinen usw.), die mit Hoch- oder Tiefbauten fest verbunden sind.

Vermögenswirksame Ausgaben

Volkswirtschaftliche Investitionen

Ausgaben für Neu- und Wiederaufbau, Erweiterungs- und Umbau (einschl. Trümmerbeseitigung) von Hoch- und Tiefbauten, Anlagen und für die Neuanschaffung beweglichen Vermögens, sowie für große Instandsetzungen (Großreparaturen, Generalinstandsetzungen), sofern bei letzteren die Kosten ein Drittel des Vermögenswertes betragen.

Sonstige vermögenswirksame Ausgaben

Tilgung von Schulden, Gewährung von Darlehen an Gebietskörperschaften, Körperschaften des öffentlichen Rechts und Private, planmäßige und außerplanmäßige Zuführungen an Rücklagen und an Kapitalvermögen, sowie Ausgaben für Erwerb von Grundvermögen. Die in der ordentlichen Rechnung nachgewiesene Tilgung von Schulden, Zuführung an Rücklagen und an Kapitalvermögen beim allgemeinen Grundvermögen, ist nicht den Kämmererverwaltungen, sondern den allgemeinen Deckungsmitteln zugerechnet.

Übrige Ausgaben

Betriebszuschüsse an eigene wirtschaftliche Unternehmen, Fürsorgeleistungen (Geld-, Sach- und Dienst-

leistungen sowie die Leistungen der geschlossenen Fürsorge), Renten und Geldzuwendungen außerhalb der Fürsorge, allgemeine sächliche Ausgaben (Geschäftsbedürfnisse, Post- und Fernspreckgebühren, Fahrtauslagen, Reise- und Umzugskosten, Mitgliedsbeiträge) und sonstige sächliche Verwaltungs- und Zweckausgaben (Bewirtschaftung der Gebäude, Anschaffung, Unterhaltung und Instandsetzung von Gegenständen und Verbrauchsgütern, z. B. Lehr- und Lernmittel, Möbel, Büromaschinen, Fahrzeuge, soweit es sich nicht um die Neuanschaffung von beweglichem Vermögen handelt, Lebensmittel, Futtermittel, Arzneien und sonstige Betriebsstoffe). Außerdem bei den Gemeinden mit weniger als 3 000 Einwohnern die Unterhaltung und Instandsetzung des unbeweglichen Vermögens.

Verrechnungsverkehr

Aus dem Verrechnungsverkehr innerhalb der Gemeindehaushalte und bei Zusammenfassung von Gebietskörperschaften gleicher oder verschiedener Ordnung aus dem äußeren Verrechnungsverkehr, ergeben sich Doppelzählungen, die den Finanzaufwand überhöhen und deshalb ausgeschaltet werden müssen.

Der innere Verrechnungsverkehr zwischen den Verwaltungszweigen der Kämmererverwaltungen wird in die Statistik nur soweit übernommen, wie es sich im Sinne der Vorschriften der GemHVO. um „notwendige Erstattungen“ handelt; d. h. sowohl der empfangende als auch der erstattende Verwaltungszweig muß in Erfüllung seiner eigenen Aufgaben tätig werden, z. B. das Krankenhaus erstattet an den Fuhrpark Kosten für Transporte. Zu den notwendigen Erstattungen gehören auch die Anteilbeträge des ordentlichen an den außerordentlichen Haushalt für Maßnahmen, die zum Teil aus ordentlichen Haushaltsmitteln finanziert werden.

Der äußere Verrechnungsverkehr bezieht sich einerseits auf die Zuweisungen (Zuschüsse, Lastenanteile, Kostenbeiträge usw.) der Gemeinden und Gemeindeverbände untereinander und die Zuweisungen zwischen kommunaler und staatlicher Ebene andererseits. Soweit verwaltungszweig(zweck)gebunden, werden die Zuweisungen bei den Kämmererverwaltungen, soweit es sich um allgemeine Finanzzuweisungen handelt, bei den allgemeinen Deckungsmitteln nachgewiesen. Schuldenaufnahmen bei Gebietskörperschaften werden unter dem Gesichtspunkt der Bereinigung der Ausgaben von Doppelzählungen wie Zuweisungen behandelt.

Bruttoausgaben

Gesamtausgaben des ordentlichen Haushalts sowie bei zusammenfassenden Darstellungen die Ausgaben beider Haushalte. Die Bruttoausgaben enthalten noch sämtliche Doppelzählungen, die sich aus innerem und äußerem Verrechnungsverkehr ergeben, außer (bei zusammenfassender Darstellung beider Haushalte) den Anteilbeträgen, die vorweg von den „übrigen Ausgaben“ abgesetzt werden. Die Bruttoausgaben zeigen den vollen Umfang der Ausgaben eines einzelnen Verwaltungszweiges, der bei Erfüllung seiner Aufgaben entsteht.

Bereinigte Ausgaben (Bereinigter Finanzbedarf)

Bruttoausgaben nach Absetzung des inneren (Erstattungen) und äußeren Verrechnungsverkehrs (mit Gebietskörperschaften gleicher Art, d. h. Zuweisungen von Gemeinden und Gemeindeverbänden). Schuldenaufnahmen bei Gemeinden und Gemeindeverbänden werden wie die Zuweisungen gleichfalls hier abgesetzt. Die bereinigten Ausgaben stellen die tatsächlich geleisteten Ausgaben aller kommunalen Gebietskörperschaften dar.

Eigenausgaben (Reiner Finanzbedarf)

Bruttoausgaben nach Absetzung der Erstattungen und sämtlicher Verrechnungen zwischen Gebietskörperschaften (einschließlich der Aufnahme von Darlehen bei diesen), mithin nach Absetzung der Zuweisungen und Darlehen von Gemeinden und Gemeindeverbänden sowie Zuweisungen und Darlehen von Bund und Land. Die Mittel zur Deckung der Eigenausgaben haben die kommunalen Gebietskörperschaften selbst aufzubringen.

Spezielle Deckungsmittel

Einnahmen, die aus der Tätigkeit der einzelnen Verwaltungszweige unmittelbar bei ihnen anfallen und ihnen auch unmittelbar zugeordnet werden können (Verwaltungseinnahmen wie Gebühren, Entgelte, Strafen, Mieten, Pachten, Ersätze, Zuweisungen Dritter usw.); weiterhin Schuldenaufnahmen aus Kreditmarktmitteln (wegen der Schuldenaufnahmen bei Gebietskörperschaften vgl. auch unter „Verrechnungsverkehr“), Rückflüsse von Darlehen und Zinsen, Entnahmen aus Rücklagen und aus Kapitalvermögen, Erlöse aus Vermögensveräußerung u. a. m.

Zuschußbedarf

(der ordentlichen Rechnung)

Saldo von Eigenausgaben und speziellen Deckungsmitteln der ordentlichen Rechnung (also ohne Einbeziehung etwaiger Mehreinnahmen bzw. -ausgaben der außerordentlichen Rechnung). Er ist aus allgemeinen Deckungsmitteln abzudecken.

Allgemeine Deckungsmittel

Einnahmen für den Gesamthaushalt, d. h. keinem Verwaltungszweig speziell zuzuordnen:

Steuern und steuerähnliche Einnahmen

Allgemeine Finanzzuweisungen und allgemeine Umlagen

Überschüsse der wirtschaftlichen Unternehmen
Erträge des allgemeinen Kapital- und Grundvermögens.

Als Erträge des allgemeinen Kapitalvermögens werden nur vermögensunwirksame Finanzvorfälle angesehen und den allgemeinen Deckungsmitteln zugerechnet. Außer den Beträgen der außerordentlichen Rechnung sind nach der Systematik der Finanzstatistik auch die vermögenswirksamen Ausgaben (Tilgung, Gewährung von Darlehen, volkswirtschaftliche Investitionen, Erwerb von Grundvermögen, Zuführungen an Rücklagen) sowie die Anteilbeträge an die außerordentliche Rechnung und Einnahmen (Rückflüsse von Darlehen, Entnahmen aus Rücklagen) der ordentlichen Rechnung den Kämmereiverwaltungen zugerechnet. Diese vermögenswirksamen Finanzvorfälle sind (abweichend von der Finanzstatistik der Vorkriegszeit) in den Ausgaben, den Einnahmen und dem Zuschußbedarf der Kämmereiverwaltungen enthalten.

Ähnlich werden die Einnahmen und Ausgaben des allgemeinen Grundvermögens behandelt. Hier werden jedoch den vermögensunwirksamen Finanzvorfällen auch Tilgungen und Zuführungen an Rücklagen der ordentlichen Rechnung zugerechnet. Von den Einnahmen dagegen werden die Zuweisungen von Gebietskörperschaften als Bestandteil der den Kämmereiverwaltungen zuzurechnenden Finanzvorfälle angesehen, da diese überwiegend zur Finanzierung von Investitionen gegeben werden. Analog werden die Zuweisungsausgaben behandelt.

Die in der außerordentlichen Rechnung nachgewiesenen Ausgaben und Einnahmen für wirtschaftliche Unternehmen werden sämtlich den Kämmereiverwaltungen zugerechnet. Ebenso die Anteilbeträge der ordentlichen an die außerordentliche Rechnung.

Deckungsbedarf

Allgemeine Finanzzuweisungen und allgemeine Umlagen stellen bei der Zusammenfassung von Gemeinden und Gemeindeverbänden bzw. Ländern und Kommunen gleichfalls Doppelzählungen dar. In den tabellarischen Zusammenstellungen des „Gesamtabschlusses“ für die Finanzstatistik (Tabellengruppe G) ist der „Deckungsbedarf“ ermittelt worden. Er ergibt sich aus dem Zuschußbedarf unter Berücksichtigung des Saldos aus allgemeinen Finanzzuweisungen und allgemeinen Umlagen.

Abschluß

Der finanzstatistische Abschluß der ordentlichen und außerordentlichen Rechnung ergibt sich aus der Gegenüberstellung des Deckungsbedarfs mit den allgemeinen Deckungsmitteln unter Einbeziehung der Rücklagen für den Gesamthaushalt (Saldo der Entnahmen einschl. der Zinseinnahmen und Zuführungen) sowie der Mehreinnahmen (Mehrausgaben) der außerordentlichen Rechnung.

Tabellenteil

Inhaltsverzeichnis

	Seite
Aufbau und Inhalt des Tabellentails	59
Allgemeine Übersichten:	
I. Übersicht über die in der Gemeindefinanzstatistik erfaßten Gemeinden und Gemeindeverbände mit Einwohnerzahlen	60
II. Übersicht zur Übertragung der Vor- und Kopfspalten der Erhebungsbogen in das Veröffentlichungsschema	62
Tabellen:	
A. Ausgaben und spezielle Deckungsmittel nach Verwaltungszweigen und Ausgabe-/Einnahmearten; Zuschußbedarf der ordentlichen Rechnung	
1. Bundesgebiet — Gemeinden und Gemeindeverbände insgesamt —	66
2. Bundesgebiet — Stadtkreise —	70
3. Bundesgebiet — Kreisangehörige Gemeinden und Ämter —	74
4. Bundesgebiet — Kreisangehörige Gemeinden mit 10 000 und mehr Einwohnern	78
5. Bundesgebiet — Kreisangehörige Gemeinden mit 3 000 bis unter 10 000 Einwohnern —	82
6. Bundesgebiet — Kreisangehörige Gemeinden mit weniger als 3 000 Einwohnern —	86
7. Bundesgebiet — Ämter —	88
8. Bundesgebiet — Landkreise —	92
9. Bundesgebiet — Bezirksverbände —	96
10. Schleswig-Holstein — Gemeinden und Gemeindeverbände —	100
11. Niedersachsen — Gemeinden und Gemeindeverbände —	104
12. Nordrhein-Westfalen — Gemeinden und Gemeindeverbände —	108
13. Hessen — Gemeinden und Gemeindeverbände —	112
14. Rheinland-Pfalz — Gemeinden und Gemeindeverbände —	116
15. Württemberg-Baden — Gemeinden und Gemeindeverbände —	120
16. Baden — Gemeinden und Gemeindeverbände —	124
17. Württemberg-Hohenzollern — Gemeinden und Gemeindeverbände —	128
18. Bayern (ohne Lindau) — Gemeinden und Gemeindeverbände —	132
19. Lindau — Gemeinden und Gemeindeverbände —	136
B. Ausgaben und spezielle Deckungsmittel nach Ausgabe-/Einnahmearten und Ländern; Zuschußbedarf der ordentlichen Rechnung	
20. Bundesgebiet/Länder — Gemeinden und Gemeindeverbände insgesamt —	140
21. Bundesgebiet/Länder — Stadtkreise —	141
22. Bundesgebiet/Länder — Kreisangehörige Gemeinden und Ämter —	142
22a. Bundesgebiet/Länder — Darunter: Gemeinden mit weniger als 3 000 Einwohnern —	143
23. Bundesgebiet/Länder — Landkreise —	144
24. Bundesgebiet/Länder — Bezirksverbände —	145
C. Ausgaben und spezielle Deckungsmittel nach Ausgabe-/Einnahmearten, Ländern und Einzelplänen; Zuschußbedarf der ordentlichen Rechnung	
25. Bundesgebiet/Länder — Gemeinden und Gemeindeverbände insgesamt —	146
D. Reinausgaben, zweckgebundene Zuweisungen und Darlehen vom Land, spezielle Deckungsmittel nach Einzelplänen und Art der Gebietskörperschaften/Größenklassen; Zuschußbedarf der ordentlichen Rechnung	
26. Bundesgebiet — 1 000 DM —	154
27. Bundesgebiet — Relativzahlen —	155
28. Schleswig-Holstein	156
29. Niedersachsen	157
30. Nordrhein-Westfalen	158
31. Hessen	159
32. Rheinland-Pfalz	160
33. Württemberg-Baden	161
34. Baden	162
35. Württemberg-Hohenzollern	163
36. Bayern (ohne Lindau)	164
37. Lindau	165
E. Eigenausgaben (Reiner Finanzbedarf) nach Verwaltungszweigen und Ländern	
38. Bundesgebiet/Länder — Gemeinden und Gemeindeverbände insgesamt —	166
39. Bundesgebiet/Länder — Stadtkreise —	168
40. Bundesgebiet/Länder — Kreisangehörige Gemeinden und Ämter —	170
41. Bundesgebiet/Länder — Landkreise —	172
42. Bundesgebiet/Länder — Bezirksverbände —	174
F. Zuschußbedarf der ordentlichen Rechnung nach Verwaltungszweigen und Ländern	
43. Bundesgebiet/Länder — Gemeinden und Gemeindeverbände insgesamt —	176
44. Bundesgebiet/Länder — Stadtkreise —	178
45. Bundesgebiet/Länder — Kreisangehörige Gemeinden und Ämter —	180
46. Bundesgebiet/Länder — Landkreise —	182
47. Bundesgebiet/Länder — Bezirksverbände —	184

	Seite
G. Allgemeine Deckungsmittel (Einzelarten) und Gesamtabschluß	
48. Bundesgebiet — Gemeinden und Gemeindeverbände insgesamt —	186
49. Bundesgebiet — Stadtkreise —	187
50. Bundesgebiet — Kreisangehörige Gemeinden und Ämter —	188
51. Bundesgebiet — Kreisangehörige Gemeinden mit 10 000 und mehr Einwohnern	189
52. Bundesgebiet — Kreisangehörige Gemeinden mit 3 000 bis unter 10 000 Ein- wohnern —	190
53. Bundesgebiet — Kreisangehörige Gemeinden mit weniger als 3 000 Einwohnern —	191
54. Bundesgebiet — Ämter —	192
55. Bundesgebiet — Landkreise —	193
56. Bundesgebiet — Bezirksverbände —	194
57. Schleswig-Holstein — Gemeinden und Gemeindeverbände —	195
58. Niedersachsen — Gemeinden und Gemeindeverbände —	196
59. Nordrhein-Westfalen — Gemeinden und Gemeindeverbände —	197
60. Hessen — Gemeinden und Gemeindeverbände —	198
61. Rheinland-Pfalz — Gemeinden und Gemeindeverbände —	199
62. Württemberg-Baden — Gemeinden und Gemeindeverbände —	200
63. Baden — Gemeinden und Gemeindeverbände —	201
64. Württemberg-Hohenzollern — Gemeinden und Gemeindeverbände —	202
65. Bayern (ohne Lindau) — Gemeinden und Gemeindeverbände —	203
66. Lindau — Gemeinden und Gemeindeverbände —	204
H. Allgemeine Deckungsmittel nach Gruppen und Art der Gebietskörperschaften/Größen- klassen	
67. Bundesgebiet	205
68. Schleswig-Holstein	206
69. Niedersachsen	207
70. Nordrhein-Westfalen	208
71. Hessen	209
72. Rheinland-Pfalz	210
73. Württemberg-Baden	211
74. Baden	212
75. Württemberg-Hohenzollern	213
76. Bayern (ohne Lindau)	214
77. Lindau	215
J. Bruttoausgaben, Bereinigte Ausgaben, Eigenausgaben und Zuschußbedarf der ordent- lichen Rechnung; Gesamtabschluß der ordentlichen und außerordentlichen Rechnung nach Abschlußpositionen und Ländern	
78. Bundesgebiet/Länder — Gemeinden und Gemeindeverbände insgesamt —	216
79. Bundesgebiet/Länder — Stadtkreise —	217
80. Bundesgebiet/Länder — Kreisangehörige Gemeinden und Ämter —	218
81. Bundesgebiet/Länder — Landkreise —	219
82. Bundesgebiet/Länder — Bezirksverbände —	220
K. Streuungsübersicht der Realsteuerhebesätze	
83. Grundsteuer A nach Ländern	221
84. Grundsteuer A nach Größenklassen	221
85. Grundsteuer B nach Ländern	222
86. Grundsteuer B nach Größenklassen	222
87. Gewerbesteuer (Ertrag und Kapital) nach Ländern	223
88. Gewerbesteuer (Ertrag und Kapital) nach Größenklassen	223
L. Ordentliche Rechnung der Gemeinden mit 3 000 und mehr Einwohnern und Gemeinde- verbände	
89. Ausgabe-/Einnahmearten nach Verwaltungszweigen	224
90. Ausgabe-/Einnahmearten nach Ländern und Einzelplänen	228
M. Außerordentliche Rechnung der Gemeinden mit 3 000 und mehr Einwohnern und Ge- meindeverbände	
91. Ausgabe-/Einnahmearten nach Verwaltungszweigen	236
92. Ausgabe-/Einnahmearten nach Ländern und Einzelplänen	240

Abweichungen in den Summen durch Runden der Zahlen
--

Aufbau und Inhalt des Tabellenteils

Lfd. Nr. der
Tabellen

Lfd. Nr. der
Tabellen

1 bis 19 **Tabellengruppe A** enthält die einzelnen Ausgabearten der Kämmereiverwaltungen für die Summe aller Gemeinden und Gemeindeverbände des Bundesgebietes, die einzelnen Arten von Gebietskörperschaften und die wichtigsten Gemeindegrößenklassen. Für die einzelnen Länder sind diese jedoch nur für die Summe der Gemeinden und Gemeindeverbände aufgestellt.

Im Anschluß an die Ausgaben — in denen die Anteilbeträge der ordentlichen an die außerordentliche Rechnung nicht enthalten sind (vgl. „Wichtige Hinweise zur Methode“) — wird die Bereinigung der errechneten Bruttoausgaben von allen Doppelzählungen dargestellt. In die Bereinigung der Bruttoausgaben von innerem und äußerem Verrechnungsverkehr wurden auch die Schuldenaufnahmen bei Gebietskörperschaften einbezogen. Weiterhin werden den Eigenausgaben (Reiner Finanzbedarf) die speziellen Deckungsmittel gegenübergestellt. Nachrichtlich wird der Zuschußbedarf der ordentlichen Rechnung angegeben, d. h. der Saldo, der sich aus Eigenausgaben und speziellen Deckungsmitteln der ordentlichen Rechnung ergibt.

Im Gegensatz zu den Vorjahren sind in dieser Tabellengruppe erstmals auch die den allgemeinen Deckungsmitteln zugerechneten Ausgaben und Einnahmen der Einzelpläne 8 und 9 aufgenommen worden (Kursiv-Druck), wodurch auch die bei diesen Einzelplänen neuerdings abweichende Vorspalteingliederung bedingt ist.

20 bis 24 **Tabellengruppe B.** Die gleichen Ausgabe- und Einnahmearten der Tabellengruppe A sind hier nach Ländern zusammengestellt, die wiederum nach Art der Gebietskörperschaften untergliedert sind.

Neu aufgenommen wurde in dieser Gruppe die Tabelle „22a Kreisangehörige Gemeinden mit weniger als 3000 Einwohnern“, deren Vorspalte dem eingeschränkten Erhebungsbogen für diese Gemeinden entspricht.

25 **Tabellengruppe C** gibt einen länderspezifischen Überblick über die einzelnen Ausgabe- und Einnahmearten innerhalb der Einzelpläne.

26 bis 37 **Tabellengruppe D** zeigt die Reinausgaben, zweckgebundenen Zuweisungen und Darlehen vom Land, die speziellen Deckungsmittel (ohne Darlehen bei Gebietskörperschaften) und den Zuschußbedarf (hier nur der ordentlichen Rechnung) nach Einzelplänen. Neben zwei Bundesübersichten (die eine mit absoluten und die andere mit relativen Beträgen), gegliedert nach Art der Gebietskörperschaften und Größenklas-

sen, sind Tabellen auch für jedes Land (nur absolut) aufgestellt.

38 bis 47 **Die Tabellengruppen E und F** bringen Eigenausgaben (Reiner Finanzbedarf) bzw. den Zuschußbedarf der ordentlichen Rechnung aller Verwaltungszweige (wie Tabellengruppe A) nach Ländern und Art der Gebietskörperschaften.

48 bis 66 **Tabellengruppe G** gibt einen Überblick über die allgemeinen Deckungsmittel und den Gesamtabluß der ordentlichen Rechnung. In den Entnahmen aus Rücklagen für den Gesamthaushalt sind die Zinseinnahmen enthalten. Die Mehreinnahmen oder Mehrausgaben der außerordentlichen Rechnung werden erst nach Abschluß des ordentlichen Haushalts einbezogen.

Die Tabellen sind für die Summe aller Gemeinden und Gemeindeverbände, die Arten der Gebietskörperschaften und Größenklassen des Bundesgebietes sowie für die Summe der Gemeinden und Gemeindeverbände der einzelnen Länder erstellt worden.

67 bis 77 **Tabellengruppe H** zeigt nochmals die allgemeinen Deckungsmittel, und zwar nach Arten. Bundes- sowie Länderübersichten sind nach Art der Gebietskörperschaften und Größenklassen gegliedert.

78 bis 82 **Tabellengruppe J** bringt in einer länderspezifischen Gegenüberstellung die Einzelpositionen des Abschlusses, aufgeteilt nach Art der Gebietskörperschaften.

Die Bruttoausgaben, bereinigten Ausgaben und Eigenausgaben enthalten in dieser Tabellengruppe nur Beträge der ordentlichen Rechnung, während die Tabellengruppe A hierunter die Zusammenfassung beider Rechnungen zeigt. Die Gruppe L bringt im Gegensatz dazu nur die Beträge der Gemeinden mit 3000 und mehr Einwohnern sowie der Gemeindeverbände.

83 bis 88 **Tabellengruppe K** enthält die Streuungsübersichten über die Hebesätze der Realsteuern (Grundsteuern und Gewerbesteuer nach Ertrag und Kapital) jeweils nach Ländern und nach Größenklassen.

89 bis 92 **Tabellengruppen L und M** ergänzen die Tabellengruppen A und C insofern, als hier die ordentliche (L) und die außerordentliche Rechnung (M) getrennt dargestellt werden. Ausgabe- und Einnahmearten für die Summe der Gemeinden mit 3000 und mehr Einwohnern und der Gemeindeverbände des Bundesgebietes sind einmal nach Verwaltungszweigen, zum anderen nach Ländern (die Summe Bundesgebiet auch nach Art der Gebietskörperschaften) und Einzelplänen gegliedert.

I. Übersicht über die in der Gemeindefinanzstatistik erfaßten

(a = Zahl der Gebietskörperschaften; b = Zahl der Einwohner;

— Bevölkerung am 13. 9. 1950 nach

Land	Gemeinden und Gemeindeverbände insgesamt	Stadtkreise	Kreisangehörige	
			Kreisangehörige	
			zusammen	mit 10000 und mehr Einwohnern
	1	2	3	4
Schleswig-Holstein	a) 1607 b) 2594648	a) 4 b) 669038 c) 25,8	a) 1366 b) 1925610 c) 74,2	a) 25 b) 485336 c) 18,7
Niedersachsen	a) 4322 b) 6797379	a) 15 b) 1601255 c) 23,6	a) 4247 b) 5196124 c) 76,4	a) 56 b) 932368 c) 13,7
Nordrhein-Westfalen	a) 2738 b) 13196176	a) 37 b) 6357257 c) 48,2	a) 2345 b) 6838919 c) 51,8	a) 147 b) 2966788 c) 22,5
Hessen	a) 2749 b) 4323801	a) 9 b) 1257885 c) 29,1	a) 2699 b) 3065916 c) 70,9	a) 24 b) 375061 c) 8,7
Rheinland-Pfalz	a) 3082 b) 3004752	a) 12 b) 644156 c) 21,4	a) 2898 b) 2360596 c) 78,6	a) 13 b) 208629 c) 6,9
Württemberg-Baden	a) 1500 b) 3907848	a) 7 b) 1248557 c) 31,9	a) 1464 b) 2659291 c) 68,1	a) 30 b) 633417 c) 16,2
Baden	a) 993 b) 1338629	a) 3 b) 189233 c) 14,1	a) 972 b) 1149396 c) 85,9	a) 8 b) 143886 c) 10,7
Württemberg-Hohenzollern	a) 954 b) 1183748	a) — b) — c) —	a) 935 b) 1183748 c) 100,0	a) 15 b) 295103 c) 24,9
Bayern (ohne Lindau)	a) 7239 b) 9126010	a) 47 b) 2783865 c) 30,5	a) 7043 b) 6342145 c) 69,5	a) 16 b) 208575 c) 2,3
Lindau	a) 30 b) 58456	a) 1 b) 20308 c) 34,7	a) 28 b) 38148 c) 65,3	a) — b) — c) —
Bundesgebiet (ohne Hansestädte)	a) 25214 b) 45531447	a) 135 b) 14771554 c) 32,4	a) 23997 b) 30759893 c) 67,6	a) 334 b) 6249163 c) 13,7

Gemeinden und Gemeindeverbände mit Einwohnerzahlen

c = Anteil an der Einwohnerzahl des Landes in vH)

dem Gebietsstand am 31. 3. 1951 —

Gemeinden und Ämter			Landkreise	Bezirksverbände
Gemeinden		Ämter		
mit 3000 bis unter 10000 Einwohnern	mit weniger als 3000 Einwohnern			
5	6	7	8	9
a) 85 b) 476205 c) 18,4	a) 1256 b) 964069 c) 37,2	a) 220 b) 1008481 c) 38,9	a) 17 b) 1925610 c) 74,2	a) — b) — c) —
a) 247 b) 1222128 c) 18,0	a) 3944 b) 3 041628 c) 44,7	a) — b) — c) —	a) 60 b) 5196124 c) 76,4	a) — b) — c) —
a) 390 b) 2044059 c) 15,5	a) 1808 b) 1828072 c) 13,9	a) 299 b) 3327805 c) 25,2	a) 57 b) 6838919 c) 51,8	a) — b) — c) —
a) 166 b) 826174 c) 19,1	a) 2509 b) 1864681 c) 43,1	a) — b) — c) —	a) 39 b) 3065916 c) 70,9	a) 2 b) 2983810 c) 69,0
a) 105 b) 504235 c) 16,8	a) 2780 b) 1647732 c) 54,8	a) 132 b) 964564 c) 32,1	a) 39 b) 2360596 c) 78,6	a) 1 b) 1051054 c) 35,0
a) 151 b) 719762 c) 18,4	a) 1283 b) 1306112 c) 33,4	a) — b) — c) —	a) 28 b) 2659291 c) 68,1	a) 1 b) 2435325 c) 62,3
a) 56 b) 265260 c) 19,8	a) 908 b) 740250 c) 55,3	a) — b) — c) —	a) 18 b) 1149396 c) 85,9	a) — b) — c) —
a) 48 b) 247154 c) 20,9	a) 872 b) 641491 c) 54,2	a) — b) — c) —	a) 17 b) 1183748 c) 100,0	a) 2 b) 1183748 c) 100,0
a) 277 b) 1405604 c) 15,4	a) 6750 b) 4727966 c) 51,8	a) — b) — c) —	a) 142 b) 6342145 c) 69,5	a) 7 b) 9126010 c) 100,0
a) 1 b) 6668 c) 11,4	a) 27 b) 31480 c) 53,9	a) — b) — c) —	a) 1 b) 38148 c) 65,3	a) — b) — c) —
a) 1526 b) 7717249 c) 16,9	a) 22137 b) 16793481 c) 36,9	a) 651 b) 5300850 c) 11,6	a) 418 b) 30759893 c) 67,6	a) 13 b) 16779947 c) 36,9

II. Übersicht zur Übertragung der Vor- und Kopfspalten der Erhebungsbogen in das Veröffentlichungsschema

a) Verwaltungszweige

Vorspalte (Tabellen A 1 bis 5 und 7 bis 19)	GF I	GF II	GF III
	Gemeinden mit 10 000 und mehr Einwohnern und Gemeindeverbände (ohne Ämter)	Gemeinden mit 3 000 bis unter 10 000 Einwohnern und Ämter	Gemeinden mit weniger als 3 000 Einwohnern
	Vorspalte der Erhebungsbogen (Holl.-Nr.)		
0 Allgemeine Verwaltung			
Dienststellen für allgemeine Kriegsfolgen	0060	—	—
Sonstige Angelegenheiten der allgemeinen Verwaltung .	0090 5090	—	—
Nicht aufgeteilt	—	0099 5099	0099
1 Öffentliche Sicherheit und Ordnung			
Polizei	0110 5110	0110 5110	—
Öffentliche Ordnung	0120 5120	0120 5120	—
Nicht aufgeteilt	—	—	0199
2 Schulen			
Schulverwaltung	0200 5200	0200 5200	—
Volks- und Hilfsschulen	0210 5210	0210 5210	0210
Mittelschulen	0220 5220	0220 5220	—
Höhere Schulen	0230 5230	0230 5230	—
Berufsschulen	0241, 0246 5241, 5246	0241, 0246 5241, 5246	0241
Fachschulen und Berufsfachschulen	0251 bis 0266 5251 bis 5266	0251 bis 0266 5251 bis 5266	—
Sonstiges Schulwesen	0270 5270	0270 5270	—
Nicht aufgeteilt	—	—	0291
3 Kultur			
Wissenschaftspflege	0310 5310	—	—
Theater und Konzerte	0330 5330	0330 5330	—
Sonstige Kulturpflege	0380 5380	—	—
Nicht aufgeteilt	—	0390 5390	0399
4 Fürsorge und Jugendhilfe			
Fürsorgeverwaltung	0400	—	—
Allgemeine Fürsorge (ohne Kriegsfolgenhilfe)	0410 5410	0410 5410	—

noch: II. Übersicht zur Übertragung der Vor- und Kopfspalten der Erhebungsbogen
in das Veröffentlichungsschema

noch: a) Verwaltungszweige

Vorspalte (Tabellen A 1 bis 5 und 7 bis 19)	GF I	GF II	GF III
	Gemeinden mit 10 000 und mehr Einwohnern und Gemeindeverbände (ohne Ämter)	Gemeinden mit 3 000 bis unter 10 000 Einwohnern und Ämter	Gemeinden mit weniger als 3 000 Einwohnern
	Vorspalte der Erhebungsbogen (Holl.-Nr.)		
Kriegsfolgenhilfe	0420	0420	0420
Einrichtungen der allgemeinen Fürsorge	0430 5430	—	—
Einrichtungen der Kriegsfolgenhilfe	0440 5440	—	—
Förderung der freien Wohlfahrtspflege	0450 5450	—	—
Jugendhilfe, Einrichtungen der Jugendhilfe	0460 5460	—	—
Soforthilfeverwaltung	0481	—	—
Nicht aufgeteilt	—	0490 5490	0491
5 Gesundheits- und Jugendpflege			
Gesundheitsdienst	0500 5500	—	—
Krankenhäuser, Entbindungs- und Wöchnerinnenheime .	0510 5510	0510 5510	—
Anstalten für Nerven- und Geisteskranke	0520 5520	—	—
Sonstige Einrichtungen des Gesundheitswesens	0530 5530	—	—
Leibesübungen, Jugendpflege (einschl. Einrichtungen) . .	0540 5540	—	—
Nicht aufgeteilt	—	0590 5590	0599
6 Bau- und Wohnungswesen			
Bauverwaltung, Städtebau und -planung (Ortsbau), Ver- messungswesen, Katasteramt, Hochbau- und Maschinen- amt	0600 5600	—	—
Wohnraumbewirtschaftung und Wohnungsaufsicht . . .	0630 5630	—	—
Wohnungsbau und Wohnsiedlung	0640 5640	0640 5640	0640
Straßen, Wege, Brücken und sonstiger Tiefbau	0650 5650	0650 5650	0650
Wasserläufe und Wasserbau	0660 5660	0660 5660	—
Trümmerbeseitigung und -verwertung	0670 5670	—	—
Bauhöfe	0680 5680	—	—
Nicht aufgeteilt	—	0690 5690	0691

noch: II. Übersicht zur Übertragung der Vor- und Kopfspalten der Erhebungsbogen
in das Veröffentlichungsschema

noch: a) Verwaltungszweige

Vorspalte (Tabellen A 1 bis 5 und 7 bis 19)	GF I	GF II	GF III
	Gemeinden mit 10000 und mehr Einwohnern und Gemeindeverbände (ohne Ämter)	Gemeinden mit 3 000 bis unter 10 000 Einwohnern und Ämter	Gemeinden mit weniger als 3 000 Einwohnern
	Vorspalte der Erhebungsbogen (Holl.-Nr.)		
7 Öffentliche Einrichtungen, Wirtschaftsförderung Beleuchtung und Reinigung des Gemeindegebiets			
Straßenbeleuchtung	0701 5701	—	—
Stadtentwässerung, Bedürfnisanstalten	0702 5702	—	—
Müllbeseitigung und -verwertung	0704 5704	—	—
Straßenreinigung, Fuhrpark, Tierkörperbeseitigung . .	0708 5708	—	—
Nicht aufgeteilt	—	0700 5700	—
Feuerlöschwesen	0710 5710	0710 5710	—
Einrichtungen der Lebensmittelversorgung und Markt- wesen	0720 5720	0720 5720	—
Bestattungswesen	0730 5730	0730 5730	—
Park- und Gartenanlagen	0741 5741	(in 0740 bzw. 5740 enthalten)	—
Sonstige öffentliche Einrichtungen	0758 5758	0740 5740	—
Nicht aufgeteilte öffentliche Einrichtungen	—	—	0740
Förderung der Land- und Forstwirtschaft	0760 5760	0760 5760	—
Sonstige Förderung von Wirtschaft und Verkehr	0770 5770	0770 5770	—
Erährungs- und Wirtschaftsamt	0780	0780	—
Nicht aufgeteilte Wirtschaftsförderung	—	—	0780
Finanz- und Steuerverwaltung	0900 5900	0900 5900	0900
Nicht aufteilbarer Schuldendienst	0910 5910	0910 5910	0910
Den Kämmereiverwaltungen zugerechnete Ausgaben und Einnahmen für das Erwerbsvermögen			
Wirtschaftliche Unternehmen ¹⁾	5899	5899	—
Allgemeines Kapital- und Grundvermögen, Sonderver- mögen			
Allgemeines Kapitalvermögen ²⁾	0930 5930	0930 5930	—
Allgemeines Grundvermögen ³⁾	0940 5940	0940 5940	—
Sondervermögen	0950 5950	0950 5950	—
Nicht aufgeteilt ⁴⁾	—	—	0930

¹⁾ Nur außerordentlicher Haushalt und die Anteilbeträge an die ao. Rechnung aus Ksp. 29 (= Ksp. 44). — ²⁾ Außer dem außerordentlichen Haushalt nur Ksp. 8, 9 und 24 bis 26 und die Anteilbeträge an die ao. Rechnung aus Ksp. 29 (= Ksp. 44). — ³⁾ Außer dem außerordentlichen Haushalt nur Ksp. 1, 2, 8, 9, 15, 16, 25, 27, 28 und die Anteilbeträge an die ao. Rechnung aus Ksp. 29 (= Ksp. 44). — ⁴⁾ Nur Ksp. 2 bis 4, 7, 10, 11.

noch: II. Übersicht zur Übertragung der Vor- und Kopfspalten der Erhebungsbogen
in das Veröffentlichungsschema

b) Ausgabe- und Einnahmearten

Nr. der Ksp.	Kopfspalte (Tabellen A 1 bis 5 und 7 bis 19)	GF I und GF II	GF III
		Kopfspalten-Nr. der Erhebungsbogen	
Ausgaben			
1	Persönliche Ausgaben	18 bis 21	8
2	Unterhaltung und Instandsetzung von unbeweglichem Vermögen . .	22	—
3	Zinsen, Tilgung	23, 24, 56	9
4	Gewährung von Darlehen	25, 57	—
5	Zuführungen an Rücklagen und an Kapitalvermögen	26, 58	—
6	Neu- und Wiederaufbau, Erweiterungs- und Umbauten, große In- standsetzungen	27, 59	—
7	Erwerb von Grundvermögen, Neuanschaffung von beweglichem Ver- mögen	28, 60	—
8	Übrige Ausgaben	17, 29, 55 abzüglich 44	—
9	Nicht aufgeteilt	—	10 bis 12
Zuweisungen			
10	an das Land	15, 53	—
11	an Gemeinden und Gemeindeverbände	16, 54	—
12	Nicht aufgeteilt	—	7
Einnahmen			
14	Erstattungen	4	—
15	Zuweisungen und Darlehen von Gemeinden und Gemeindeverbänden	2, 42, aus 46 ¹⁾	3
17	Zuweisungen und Darlehen vom Land	1, 41, aus 46 ²⁾	2
19	Gebühren, Entgelte, Strafen	5	—
20	Zinsen, Rückflüsse von Darlehen	7, 8, 45	—
21	Schuldenaufnahmen aus Kreditmarktmitteln und innere Darlehen . .	aus 46 ³⁾	—
22	Entnahmen aus Rücklagen und aus Kapitalvermögen, Erlöse aus Ver- äußerungen von Grund- und sonstigem Sachvermögen	9, 47, 48	—
23	Übrige Einnahmen	3, 6, 10, 43	—
24	Nicht aufgeteilt	—	4, 5

¹⁾ Soweit Darlehen von Gemeinden (Gv.). — ²⁾ Soweit Darlehen vom Land. — ³⁾ Soweit Darlehen aus Kreditmarktmitteln und innere Verschuldung.

I. Bundesgebiet
Gemeinden und Gemeindeverbände insgesamt
A. Ausgaben und spezielle Deckungsmittel nach Verwaltungszweigen

— 1000

Verwaltungszweig	Ausgaben									Zuweisungen an		
	Persönliche Ausgaben	Unterhaltung und Instandsetzung von unbeweglichem Vermögen	Zinsen, Tilgung	Gewährung von Darlehen	Zuführungen an Rücklagen und an Kapitalvermögen	Neu- u. Wiederaufbau, Erweiterungs- u. Umbauten, große Instandsetzungen	Erwerb von Grundvermögen, Neuan-schaffung von bewegl. Vermögen	Übrige Ausgaben	Nicht aufgeteilt	Land	Gemeinden und Gemeindeverbände	Nicht aufgeteilt
	1	2	3	4	5	6	7	8	9	10	11	12
0 Allgemeine Verwaltung												
Dienststellen für allgemeine Kriegsfolgen	23032	81	12	16	1	22	77	5451	—	44	48	—
Sonstige Angelegenheiten der allgemeinen Verwaltung	195500	5854	774	455	4073	31487	10591	71505	—	43	427	—
Nicht aufgeteilt	144272	2427	222	20	389	5791	2162	23145	44021	1	975	3071
Summe Einzelplan 0	362803	8362	1009	491	4462	37300	12831	100101	44021	89	1450	3071
1 Öffentliche Sicherheit und Ordnung												
Polizei	97753	394	4	—	124	691	2507	12291	—	106065	7	—
Öffentliche Ordnung	77105	329	5	2	5	487	914	11453	—	125	115	—
Nicht aufgeteilt	5655	—	—	—	—	—	—	—	906	—	—	12
Summe Einzelplan 1	180514	723	10	2	129	1178	3421	23743	906	107090	122	12
2 Schulen												
Schulverwaltung	10661	73	29	2	21	88	88	1745	—	12	11	—
Volks- und Hilsschulen	38450	20948	3303	1057	13691	133222	20760	53295	120069	105569	9405	52110
Mittelschulen	5746	1259	148	13	492	7199	1988	4806	—	25702	1212	—
Höhere Schulen	127199	3030	353	—	1830	20277	4537	15098	—	24759	6757	—
Berufsschulen	71099	2040	446	56	2587	22131	5862	23654	848	10465	5477	1677
Fachschulen und Berufsfach-schulen	30493	1432	339	58	958	16084	3300	9443	—	3522	733	—
Sonstiges Schulwesen	1161	71	8	4	18	21	478	1967	—	111	72	—
Nicht aufgeteilt	847	—	4	—	—	—	—	—	1703	—	—	4655
Summe Einzelplan 2	285655	29454	4631	1190	19598	199022	37013	110008	123620	170140	23667	58441
3 Kultur												
Wissenschaftspflege	4860	138	334	41	362	6744	1157	9570	—	1214	6	—
Theater und Konzerte	53583	753	1143	258	490	16041	2049	28512	—	5152	408	—
Sonstige Kulturpflege	16304	1443	205	23	218	5627	3479	18639	—	196	364	—
Nicht aufgeteilt	871	435	27	32	49	313	290	2833	8686	2	9	1813
Summe Einzelplan 3	75618	2768	1709	354	1119	28725	6975	59563	8686	6564	787	1813
4 Fürsorge und Jugendhilfe												
Fürsorgeverwaltung	79463	435	7	32	17	551	518	8463	—	0	97	—
Allgemeine Fürsorge (ohne Kriegsfolgenhilfe)	—	1	232	90	12	—	—	365045	—	15468	67763	—
Kriegsfolgenhilfe	—	—	63	1133	1309	—	5	448768	6085	41070	18722	5487
Einrichtungen der allgemeinen Fürsorge	15975	3322	225	600	1498	11053	3509	46334	—	32	190	—
Einrichtungen der Kriegsfolgenhilfe	4467	3239	19	49	133	2704	804	19776	—	234	377	—
Förderung der freien Wohlfahrts-pflege	51	6	3	55	6	—	1	5514	—	—	14	—
Jugendhilfe, Einrichtungen der Jugendhilfe	38133	1963	141	139	367	6326	1829	61779	—	486	3771	—
Soforthilfeverwaltung	25286	57	—	—	2	90	120	3240	—	1	218	—
Nicht aufgeteilt	13344	850	70	13	171	968	278	7035	10618	8	474	9735
Summe Einzelplan 4	176719	9872	761	2110	3516	21692	7062	966554	16702	57301	91627	15222
5 Gesundheits- und Jugendpflege												
Gesundheitsdienst	28331	303	13	125	382	1868	900	14197	—	1537	494	—
Krankenhäuser, Entbindungs- und Wöchnerinnenheime	176857	13131	3918	1201	6736	62528	28890	232194	—	125	1493	—
Anstalten für Nerven- und Geistesranke	17499	1436	31	—	507	1486	751	15302	—	—	2	—
Sonstige Einrichtungen des Gesundheitswesens	13954	306	129	5	344	1323	1920	8783	—	72	534	—
Leibesübungen, Jugendpflege (einschl. Einrichtungen)	5289	2417	246	194	837	10105	937	13292	—	23	280	—
Nicht aufgeteilt	5942	763	122	54	347	1493	423	3356	12437	31	102	1549
Summe Einzelplan 5	247872	18335	4458	1579	9152	78803	33841	287124	12437	1789	2905	1549

1. Bundesgebiet
Gemeinden und Gemeindeverbände insgesamt

und Ausgabe-/Einnahmearten; Zuschußbedarf der ordentlichen Rechnung

DM —

Bruttoausgaben	Erstattungen	Zuweisungen und Darlehen von Gemeinden und Gemeindeverbänden	Bereinigte Ausgaben (Bereinigter Finanzbedarf)	Zuweisungen und Darlehen vom Land	Eigenausgaben (Reiner Finanzbedarf)	Spezielle Deckungsmittel							Zuschußbedarf der ordentlichen Rechnung
						Gebühren, Entgelte, Strafen	Zinsen, Rückflüsse von Darlehen	Schuldenaufnahme aus Kreditmarktmitteln u. innere Darlehen	Entn. aus Rücklag. und aus Kapitalvermögen, Erlöse aus Veräuß. v. Grund- u. sonst. Sachvermögen	Übrige Einnahmen	Nicht aufgeteilt	Zusammen	
13	14	15	16	17	18	19	20	21	22	23	24	25	26
28784	11	57	28716	20919	7797	376	27	—	—	735	—	1137	6660
320710	3029	2150	315530	20285	295245	11203	340	4717	4360	20187	—	40816	257780
220496	215	2883	223398	4048	219350	4393	28	884	668	5963	12742	24679	194308
575990	3255	5090	567645	45252	522393	15972	395	5601	5037	26884	12742	66631	458749
220735	55	99	220581	61879	158702	829	0	77	41	2206	—	3154	155554
90541	227	67	90247	1650	88596	33660	1	22	3	1278	—	34964	53622
6573	—	11	6562	11	6551	—	—	—	—	—	1851	1851	4700
317849	282	178	317390	63540	253849	34488	1	99	44	3484	1851	39969	213875
12730	45	7	12677	315	12362	24	2	—	—	269	—	294	12068
571879	589	10387	560902	114205	446608	640	365	23804	13396	10482	38343	87031	368866
48564	49	1456	47059	10312	36748	13776	4	937	860	653	—	16249	20818
204441	175	7283	196983	38768	158215	40546	10	2088	1614	2321	—	46580	112857
146343	299	7122	138922	24232	114690	2996	43	5367	2562	2771	218	13956	104291
66363	131	731	65501	15837	49604	12259	11	2256	900	2977	—	18412	31315
3910	240	140	3530	214	3316	545	0	4	26	397	—	972	2348
7208	—	398	6811	804	6007	—	—	—	—	—	1311	1311	4696
1061438	1529	27524	1032385	204776	827609	70786	436	34475	19367	19869	39872	184804	657259
24434	21	7	24407	3265	21142	632	5	4047	24	426	—	5136	17195
108389	2607	433	105349	12788	92561	25472	14	4586	1231	5600	—	36903	57194
46497	129	189	46179	2983	43196	3002	28	284	262	1950	—	6426	36611
15361	—	206	15155	261	14894	355	6	12	48	396	1551	2369	12554
194682	2757	835	191090	19297	171793	30361	53	8930	1565	8373	1551	50833	123554
89584	62	150	89373	2202	87171	135	31	—	—	690	—	856	86315
449211	290	78560	370360	22181	348180	1454	89	—	16	85638	—	87197	260984
522642	370	23136	499135	342710	156425	4763	627	—	444	105774	1355	112964	43462
82730	15462	1561	65716	4569	61148	21730	418	2098	1150	17607	—	43004	19928
31803	5222	616	25965	13788	12177	2714	31	10	62	5709	—	8525	3690
5651	—	2	5648	243	5405	2	4	4	—	170	—	180	5225
114934	7412	5933	101589	8112	93477	7469	90	1388	788	19302	—	29037	65487
29014	—	257	28757	1209	27548	1	—	—	—	67	—	68	27480
43563	65	2808	40690	1245	39445	2327	22	195	224	2814	4134	9716	29780
1369140	28883	113023	1227234	396258	830976	40594	1312	3694	2684	237773	5490	291547	542352
48150	229	687	47233	7438	39796	3416	35	278	138	1574	—	5441	34242
527074	16506	3024	507544	21388	486156	319128	504	25270	6657	38411	—	389970	102504
37014	17027	—	19986	207	19779	11579	14	117	400	5196	—	17307	2514
27369	1102	694	25572	1060	24513	10432	40	190	150	1661	—	12472	11953
33640	377	208	33055	4330	28716	1587	35	1800	563	3079	—	7064	22508
26618	3	917	25698	962	24736	2199	12	162	280	712	9189	12543	12220
699864	35245	5530	659088	35393	623695	348341	640	27807	8188	50632	9189	444797	185940

noch: A. Ausgaben und spezielle Deckungsmittel nach Verwaltungszweigen

— 1000

Verwaltungszweig	Ausgaben									Zuweisungen an		
	Persönliche Ausgaben	Unterhaltung und Instandsetzung von unbeweglichem Vermögen	Zinsen, Tilgung	Gewährung von Darlehen	Zuführungen an Rücklagen und an Kapitalvermögen	Neu- u. Wiederaufbau, Erweiterungs- u. Umbauten, große Instandsetzungen	Erwerb von Grundvermögen, Neuan-schaffung von bewegl. Vermögen	Übrige Ausgaben	Nicht aufgeteilt	Land	Gemeinden und Gemeindeverbände	Nicht aufgeteilt
	1	2	3	4	5	6	7	8	9	10	11	12
6 Bau- und Wohnungswesen												
Bauverwaltung, Städtebau und -planung (Ortsbau), Vermessungswesen, Katasteramt, Hochbau- und Maschinenamt	111368	547	94	29	217	2256	3742	24062	—	202	69	—
Wohnraumbewirtschaftung und Wohnungsaufsicht	39775	219	66	68	40	103	400	5609	—	3	10	—
Wohnungsbau und Wohnsiedlung	7215	886	7046	203773	21880	143755	8729	34665	66901	7793	967	385
Straßen, Wege, Brücken und sonstiger Tiefbau	124374	114638	7232	729	13813	240927	25008	23453	100933	2464	8492	926
Wasserläufe und Wasserbau	3674	3744	502	127	248	11655	133	4222	—	760	354	—
Trümmerbeseitigung und-verwertung	3726	130	56	791	4443	47850	541	20021	—	—	10	—
Bauhöfe	6867	528	12	—	283	930	1004	9033	—	—	—	—
Nicht aufgeteilt	15698	405	70	51	70	2136	676	4451	7226	10	25	315
Summe Einzelplan 6	312698	121097	15079	295568	40993	449611	40233	125515	175060	11233	9927	1623
7 Öffentliche Einrichtungen, Wirtschaftsförderung												
Beleuchtung und Reinigung des Gemeindegebiets												
Straßenbeleuchtung	2186	2965	25	—	12	4878	603	24370	—	—	—	—
Stadtentwässerung, Bedürfnisanstalten	29016	7080	2411	270	7858	61338	2421	17293	—	3	134	—
Müllbeseitigung u. -verwertung	25168	423	168	—	2266	1037	6962	10555	—	—	10	—
Straßenreinigung, Fuhrpark, Tierkörperbeseitigung	49782	696	107	63	1539	2546	5542	27029	—	35	130	—
Nicht aufgeteilt	5079	2055	279	119	1036	17449	892	7426	—	1	16	—
Feuerlöschwesen	34210	2005	140	4	616	7211	9498	14029	—	18	1589	—
Einrichtungen der Lebensmittelversorgung und Marktwesen	29708	5806	1980	20	4969	27588	2395	23038	—	10	128	—
Bestattungswesen	28570	4167	402	19	734	11354	1624	10505	—	—	67	—
Park- und Gartenanlagen	35582	3778	337	—	137	7779	892	6471	—	0	10	—
Sonstige öffentl. Einrichtungen	66256	4443	589	684	1736	16092	1507	14132	—	0	212	—
Nicht aufgeteilte öffentliche Einrichtungen	3170	—	238	—	—	—	—	—	64402	—	—	2065
Förderung der Land- und Forstwirtschaft	10438	853	107	836	168	1039	1500	14768	—	119	1244	—
Sonstige Förderung von Wirtschaft und Verkehr	3737	383	427	3059	731	9355	1212	12570	—	3	414	—
Ernährungs- und Wirtschaftsamt	6516	34	—	—	2	—	10	918	—	35	52	—
Nicht aufgeteilte Wirtschaftsförderung	6013	—	83	—	—	—	—	—	42034	—	—	823
Summe Einzelplan 7	335431	34688	7292	5073	21804	167667	35055	189703	106435	224	4006	2893
8 Wirtschaftliche Unternehmen												
Den Kämmererverw. zugerechn.	—	—	690	91317	9416	55159	2857	157	—	33	36	—
Allgemeine Deckungsmittel	—	—	—	—	—	—	—	215905	212213	—	—	—
9 Finanzen und Steuern												
Finanz- und Steuerverwaltung	153125	527	3362	20	914	397	3618	21050	5912	79	96	2229
Nicht aufteilbarer Schuldendienst	—	—	10656	10	1739	—	—	126	144	—	—	0
Rücklagen f. den Gesamthaushalt	—	—	339	20	41574	—	—	—	12492	—	—	6
Allgemeine Deckungsmittel	—	—	—	—	—	—	—	—	—	—	—	—
Allgemeines Kapital- und Grundvermögen, Sondervermögen	—	—	—	—	—	—	—	—	—	—	—	—
Allgemeines Kapitalvermögen	—	—	1948	6241	12025	5	531	8	—	551	10	—
Den Kämmererverw. zugerechnet	—	—	751	—	—	—	—	632	—	1	356	—
Allgemeine Deckungsmittel	—	—	—	—	—	—	—	—	—	—	—	—
Allgemeines Grundvermögen	—	—	924	285	9245	48540	66171	51	—	130	51	—
Den Kämmererverw. zugerechnet	16316	35155	14684	—	7092	—	—	58680	—	—	—	—
Allgemeine Deckungsmittel	—	—	—	—	—	—	—	—	—	—	—	—
Sondervermögen	—	—	273	2643	463	59	6358	—	—	16592	25	—
Den Kämmererverw. zugerechnet	402	594	1349	—	—	—	—	—	23612	—	—	153
Nicht aufgeteilt	—	—	—	—	—	—	—	—	29419	—	—	—
Den Kämmererverw. zugerechnet	802	—	973	—	—	—	—	—	—	—	—	—
Allgemeine Deckungsmittel	—	—	—	—	—	—	—	—	—	—	—	—
Steuern und steuerähnliche Einnahmen, allgemeine Finanzzuweisungen, allgem. Umlagen	—	—	—	—	—	—	—	33069	7011	94443	319328	217119
Allgemeine Deckungsmittel	—	—	—	—	—	—	—	—	—	—	—	—
Summe Einzelplan 9	153527	1120	18238	6817	26567	49405	70379	27593	29667	17352	182	2382
Den Kämmererverw. zugerechnet	17118	35155	16746	20	48666	—	—	92382	43922	94444	320184	217124
Allgemeine Deckungsmittel	—	—	—	—	—	—	—	—	—	—	—	—
Ausgaben und Einnahmen der Kämmererverwaltungen zusammen	2130437	225846	48966	306405	103427	984393	180049	1883487	492924	354508	134587	86856
Den Kämmererverwaltungen zugerechnete Ausgaben und Einnahmen für das Erwerbsvermögen	402	594	4911	98096	33329	104168	69618	6573	23612	17306	122	153
Gesamtsumme der Ausgaben und Einnahmen	2130838	226440	53877	404501	136756	1088561	249667	1890660	516536	371814	134709	87009
Kämmererverwaltungen ¹⁾	17118	35155	16746	20	48666	—	—	308287	261136	94444	320184	217124
Allgemeine Deckungsmittel ²⁾	—	—	—	—	—	—	—	—	—	—	—	—

¹⁾ Einschl. der zugerechneten Ausgaben und Einnahmen für das Erwerbsvermögen. — ²⁾ Vgl. Tabellengruppe G.

und Ausgabe-/Einnahmearten; Zuschußbedarf der ordentlichen Rechnung

DM —

Bruttoausgaben	Erstattungen	Zuweisungen und Darlehen von Gemeinden und Gemeindeverbänden	Bereinigte Ausgaben (Bereinigter Finanzbedarf)	Zuweisungen und Darlehen vom Land	Eigenausgaben (Reiner Finanzbedarf)	Spezielle Deckungsmittel							Zuschußbedarf der ordentlichen Rechnung
						Ge- bühren, Entgelte, Strafen	Zinsen, Rück- flüsse von Darlehen	Schulden- auf- nahmen aus Kredit- markt- mitteln u. innere Darlehen	Entn. aus Rücklag. und aus Kapital- vermögen, Erlöse aus Veräuß. v. Grund- u. sonst. Sach- vermögen	Übrige Ein- nahmen	Nicht auf- geteilt	Zu- sammen	
13	14	15	16	17	18	19	20	21	22	23	24	25	26
142585	6731	49	135805	10436	125370	25573	12	167	243	4249	—	30244	95417
46292	5	40	46248	107	46141	1960	47	—	—	669	—	2686	43452
593995	632	6687	586676	327090	238686	12005	9279	67213	24115	10416	31440	163467	101207
662990	3770	11208	648012	154215	493797	31959	802	42843	12875	19162	23218	130860	371911
25419	148	349	24922	6711	18211	739	104	1561	304	1091	—	3800	14934
77568	175	9	77384	44635	32749	787	8	2967	307	3891	—	7961	25221
18656	6342	—	12314	93	12221	863	11	145	232	5559	—	6810	5360
31134	340	160	30634	5048	25586	886	6	224	119	1352	2141	4728	21120
1598639	18143	18501	1561995	549235	1012760	74781	10269	115119	38197	55391	56799	330554	678623
35038	16	—	35022	1154	33868	257	1	128	26	311	—	723	33134
127823	1227	213	126383	22398	103486	65183	232	12752	6464	6691	—	91322	19819
52589	488	6	52095	682	51413	40621	34	951	773	1165	—	43543	8013
87468	24660	242	62567	1103	61464	30547	56	748	1177	5110	—	37637	23745
34351	353	279	33720	5411	28309	6931	22	2335	1061	1494	—	11842	17091
69919	796	1636	67486	5855	61631	3262	33	998	646	2883	—	7822	53222
95643	643	261	94739	6670	88008	66001	116	10415	3355	14285	—	94173	— 2838
57443	505	78	56859	3129	53731	27735	105	1343	1021	3398	—	33603	20909
54986	2149	—	52838	3782	49055	977	3	569	361	3665	—	5576	43700
105651	791	353	104506	3624	100882	20740	419	1889	3207	57112	—	83367	18478
69875	—	1507	68367	5657	62710	—	—	—	—	—	21562	21562	41148
31073	64	501	30508	1477	29030	4130	58	1060	109	3418	—	8774	20138
31891	95	324	31472	3438	28034	2282	357	3173	1523	2833	—	10168	17808
7566	1	138	7423	1782	5646	309	0	—	—	355	—	664	4982
48957	—	314	48643	1147	47496	—	—	—	—	—	25451	25451	22045
910272	31786	5853	872633	67808	804824	268975	1435	36361	19722	102720	47013	476227	341393
159665	—	1609	158055	55816	102239	—	886	78078	13844	3002	—	95810	10998
										403440	289854		
191338	797	304	190237	2844	187393	10232	10977	125	466	4315	3826	29941	157441
12674	—	1	12673	1	12673	—	2326	349	587	—	395	3658	9119
	—	33		3		—	4045	—	6033	2	2598		
21317	—	72	21245	79	21166	—	5665	4837	3663	8	—	14174	7541
	208	183		324		213	15113	—	—	964	—		
125377	—	388	124989	21972	103017	—	1065	19946	44889	499	—	66399	40739
	1138	—		—		2240	2638	—	—	130150	—		
28758	927	39	27792	296	27496	2448	7541	113	540	16710	—	27351	168
23765	—	366	23399	849	22550	—	—	—	—	—	11147	11147	11403
	—	—		—		—	—	—	—	—	43492		
	—	535232		833091		2060081	—	—	—	56	478699		
403230	1724	1170	400336	26041	374295	12680	27575	25371	50146	21531	15368	152670	226412
	1347	535447		833419		2062534	21795	—	6033	131172	524789		
6931886	122677	176839	6632370	1384405	5247965	894530	27845	232561	95856	509440	178729	1938962	3368306
358882	927	2475	355480	79012	276468	2448	15158	102974	62936	20218	11147	214882	70851
7290768	123604	179313	6987851	1463418	5524433	896978	43003	335535	158793	529659	189876	2153843	3439156
	1347	535447		833419		2062534	21795	—	6033	534612	814643		

noch: A. Ausgaben und spezielle Deckungsmittel nach Verwaltungszweigen

— 1000

Verwaltungszweig	Ausgaben									Zuweisungen an		
	Persönliche Ausgaben	Unterhaltung und Instandsetzung von unbeweglichem Vermögen	Zinsen, Tilgung	Gewährung von Darlehen	Zuführungen an Rücklagen und an Kapitalvermögen	Neu- u. Wiederaufbau, Erweiterungs- u. Umbauten, große Instandsetzungen	Erwerb von Grundvermögen, Neuanschaffung von bewegl. Vermögen	Übrige Ausgaben	Nicht aufgeteilt	Land	Gemeinden und Gemeindeverbände	Nicht aufgeteilt
	1	2	3	4	5	6	7	8	9	10	11	12
0 Allgemeine Verwaltung												
Dienststellen für allgemeine Kriegsfolgen	14183	58	—	16	1	22	32	2468	—	—	8	—
Sonstige Angelegenheiten der allgemeinen Verwaltung	115651	2030	541	345	1381	21824	5306	35852	—	4	18	—
Nicht aufgeteilt	—	—	—	—	—	—	—	—	—	—	—	—
Summe Einzelplan 0	129833	2988	541	360	1381	21846	5339	38320	—	4	26	—
1 Öffentliche Sicherheit und Ordnung												
Polizei	80472	333	3	—	120	667	2280	10437	—	55406	—	—
Öffentliche Ordnung	44009	163	3	—	4	389	707	5919	—	78	17	—
Nicht aufgeteilt	—	—	—	—	—	—	—	—	—	—	—	—
Summe Einzelplan 1	124481	495	6	—	125	1056	2988	16356	—	55484	17	—
2 Schulen												
Schulverwaltung	7587	43	28	—	2	2	58	1193	—	10	5	—
Volks- und Hilfsschulen	17607	8851	1149	—	3225	63332	10995	24205	—	40151	104	—
Mittelschulen	3069	562	52	—	137	4804	1066	2294	—	13885	4	—
Höhere Schulen	83541	1866	252	—	224	14106	2775	7209	—	10345	60	—
Berufsschulen	45086	1083	184	—	331	10185	2785	8072	—	3977	194	—
Fachschulen und Berufsfachschulen	23592	669	131	2	40	5828	1206	4652	—	2131	137	—
Sonstiges Schulwesen	707	43	—	—	9	15	237	958	—	101	18	—
Nicht aufgeteilt	—	—	—	—	—	—	—	—	—	—	—	—
Summe Einzelplan 2	181188	13118	1797	2	3968	98392	19122	48643	—	70601	523	—
3 Kultur												
Wissenschaftspflege	4358	128	334	33	362	6740	969	9184	—	1207	0	—
Theater und Konzerte	53108	658	387	—	273	15528	1975	21707	—	5151	345	—
Sonstige Kulturpflege	13934	1012	201	2	81	4977	2720	12745	—	17	15	—
Nicht aufgeteilt	—	—	—	—	—	—	—	—	—	—	—	—
Summe Einzelplan 3	71400	1798	922	36	716	27246	5665	43636	—	6373	360	—
4 Fürsorge und Jugendhilfe												
Fürsorgeverwaltung	45934	225	2	15	11	499	226	4074	—	0	18	—
Allgemeine Fürsorge (ohne Kriegsfolgenhilfe)	—	—	232	25	11	—	—	182220	—	9804	7981	—
Kriegsfolgenhilfe	—	—	—	185	13	—	—	105773	—	9219	379	—
Einrichtungen der allgemeinen Fürsorge	10270	2057	125	599	748	7863	2181	23858	—	20	—	—
Einrichtungen der Kriegsfolgenhilfe	1619	1204	1	20	2	1844	110	4988	—	36	—	—
Förderung der freien Wohlfahrts- pflege	36	6	2	52	—	—	—	3660	—	—	0	—
Jugendhilfe, Einrichtungen der Jugendhilfe	26209	1266	115	87	157	5158	1388	35233	—	303	1421	—
Soforthilfeverwaltung	11776	36	—	—	2	90	53	1061	—	—	—	—
Nicht aufgeteilt	—	—	—	—	—	—	—	—	—	—	—	—
Summe Einzelplan 4	95843	4794	477	982	945	15454	3959	360867	—	19383	9799	—
5 Gesundheits- und Jugendpflege												
Gesundheitsdienst	17164	146	4	74	203	575	489	6874	—	231	68	—
Krankenhäuser, Entbindungs- und Wöchnerinnenheime	110608	6442	1424	177	1620	30119	13799	122874	—	66	33	—
Anstalten für Nerven- und Geisteskranke	584	53	1	—	42	145	38	747	—	—	2	—
Sonstige Einrichtungen des Gesundheitswesens	10196	238	18	—	51	777	1051	4824	—	11	6	—
Leibesübungen, Jugendpflege (einschl. Einrichtungen)	3983	1442	186	158	252	6826	492	8302	—	23	22	—
Nicht aufgeteilt	—	—	—	—	—	—	—	—	—	—	—	—
Summe Einzelplan 5	142535	8320	1633	408	2168	38442	15869	143620	—	331	131	—

und Ausgabe-/Einnahmearten; Zuschußbedarf der ordentlichen Rechnung

DM —

Brutto- ausgaben	Erstat- tungen	Zuwei- sungen und Darlehen von Geme- inden und Gemeinde- verbänden	Bereinigte Ausgaben (Bereinigter Finanz- bedarf)	Zuwei- sungen und Darlehen vom Land	Eigen- ausgaben (Reiner Finanz- bedarf)	Spezielle Deckungsmittel							Zuschuß- bedarf der ordent- lichen Rechnung
						Ge- bühren, Entgelte, Strafen	Zinsen, Rück- flüsse von Darlehen	Schulden- auf- nahmen aus Kredit- markt- mitteln u. innere Darlehen	Entn. aus Rücklag. und aus Kapital- vermögen, Erlöse aus Veräuß. v. Grund- u. sonst. Sach- vermögen	Übrige Ein- nahmen	Nicht auf- geteilt	Zu- sammen	
13	14	15	16	17	18	19	20	21	22	23	24	25	26
16787	6	33	16748	11468	5280	215	0	—	—	355	—	569	4710
183853	2569	58	181226	14203	167022	5570	235	3358	1878	12350	—	23390	145309
—	—	—	—	—	—	—	—	—	—	—	—	—	—
200640	2575	92	197974	25672	172302	5784	235	3358	1878	12704	—	23960	150020
149717	52	82	149583	48480	101103	725	0	56	36	1987	—	2805	98298
51289	209	11	51060	486	50583	19177	0	—	—	679	—	19855	30727
—	—	—	—	—	—	—	—	—	—	—	—	—	—
201006	262	93	200632	48966	151686	19902	0	56	36	2666	—	22660	129025
8028	33	3	8892	64	8829	19	1	—	—	197	—	218	8610
169619	417	206	168996	45130	123866	245	124	9304	2469	4403	—	16544	113693
25933	48	264	25621	6381	19240	6136	0	377	386	236	—	7136	12213
120498	130	909	119370	23376	95903	23134	5	1117	772	1007	—	26035	70279
71896	239	2329	60329	12426	56903	2273	15	1372	1298	1047	—	6005	52058
38380	89	152	38148	8487	29661	8215	6	959	82	1043	—	10304	19489
2090	27	21	2041	123	1918	155	0	4	26	155	—	340	1581
—	—	—	—	—	—	—	—	—	—	—	—	—	—
437354	982	3976	432397	95987	336410	40177	152	13132	5032	8089	—	66582	277924
23315	21	1	23293	3260	20033	603	3	4047	20	420	—	5094	16128
99132	2607	392	96132	12652	83481	19547	11	4527	1201	4363	—	29650	55365
35706	125	61	35520	2400	33031	3241	25	226	222	1157	—	4872	28004
—	—	—	—	—	—	—	—	—	—	—	—	—	—
158153	2753	455	154945	18401	136544	23392	40	8800	1444	5940	—	39616	99496
51005	37	28	50939	978	49961	47	19	—	—	269	—	335	49626
200272	160	10701	189411	9310	180101	378	49	—	16	41964	—	42407	137694
115569	11	1748	113810	78271	35539	120	39	—	14	25455	—	25628	9911
47721	12405	360	34956	3337	31619	8212	386	1027	594	7780	—	17999	14877
9823	780	18	9026	4766	4260	437	—	—	2	2088	—	2527	1733
3757	—	—	3757	243	3515	—	0	4	—	88	—	92	3423
71337	6256	723	64357	4987	59370	3833	86	1216	623	11009	—	16767	43613
13020	—	—	13020	181	12839	1	—	—	—	10	—	10	12829
—	—	—	—	—	—	—	—	—	—	—	—	—	—
512503	19650	13578	479275	102073	377203	13028	578	2246	1249	88662	—	105764	273705
25828	218	342	25269	3489	21780	1980	19	14	—	640	—	2652	19130
287161	11585	484	275092	12297	262795	168015	74	8332	2291	19231	—	197943	66347
1611	306	—	1304	—	1304	736	1	—	—	139	—	876	428
17171	1070	261	15840	673	15168	5566	1	14	51	1055	—	6686	8428
21685	363	90	21233	3169	18064	1072	26	1221	341	2206	—	4956	13667
—	—	—	—	—	—	—	—	—	—	—	—	—	—
353457	13542	1177	338738	19627	319111	177369	121	9580	2683	23360	—	213114	108001

noch: A. Ausgaben und spezielle Deckungsmittel nach Verwaltungszweigen

— 1000

Verwaltungszweig	Ausgaben									Zuweisungen an		
	Persönliche Ausgaben	Unterhaltung und Instandsetzung von unbeweglichem Vermögen	Zinsen, Tilgung	Gewährung von Darlehen	Zuführungen an Rücklagen und an Kapitalvermögen	Neu- u. Wiederaufbau, Erweiterungs- u. Umbauten, große Instandsetzungen	Erwerb von Grundvermögen, Neuanschaffung von bewegl. Vermögen	Übrige Ausgaben	Nicht aufgeteilt	Land	Gemeinden und Gemeindeverbände	Nicht aufgeteilt
	1	2	3	4	5	6	7	8	9	10	11	12
6 Bau- und Wohnungswesen												
Bauverwaltung, Städtebau und -planung (Ortsbau), Vermessungswesen, Katasteramt, Hochbau- und Maschinenamt, Wohnraumbewirtschaftung und Wohnungsaufsicht	73 656	365	56	—	157	1 272	2 303	15 973	—	33	10	—
Wohnungsbau und Wohnsiedlung	25 020	181	30	52	37	103	355	3 257	—	3	—	—
Straßen, Wege, Brücken und sonstiger Tiefbau	4 451	370	2 116	175 279	8 901	47 894	1 374	13 879	—	5 416	—	—
Wasserläufe und Wasserbau	42 181	36 198	4 268	10	7 201	124 743	20 785	10 311	—	354	147	—
Trümmerbeseitigung und -verwertung	2 303	1 499	325	—	91	3 646	80	1 065	—	53	—	—
Bauhöfe	3 425	36	38	791	4 355	43 749	497	19 708	—	—	—	—
Nicht aufgeteilt	4 280	227	11	—	265	558	534	7 238	—	—	—	—
Summe Einzelplan 6	155 915	38 877	6 844	176 132	21 008	221 966	25 927	71 431	—	5 859	157	—
7 Öffentliche Einrichtungen, Wirtschaftsförderung												
Beleuchtung und Reinigung des Gemeindegebiets												
Straßenbeleuchtung	1 852	2 281	15	—	7	3 812	431	19 393	—	—	—	—
Stadtentwässerung, Bedürfnisanstalten	24 350	5 474	1 936	80	5 791	42 587	2 095	14 182	—	3	8	—
Müllbeseitigung u. -verwertung	20 891	317	123	—	1 983	978	5 206	13 058	—	—	—	—
Straßenreinigung, Fuhrpark, Tierkörperbeseitigung	43 489	586	62	1	1 290	2 333	4 208	22 529	—	35	2	—
Nicht aufgeteilt	—	—	—	—	—	—	—	—	—	—	—	—
Feuerlöschwesen	31 335	644	79	—	130	3 352	2 735	6 517	—	1	1	—
Einrichtungen der Lebensmittelversorgung und Marktwesen ..	25 215	4 548	1 887	—	4 533	25 793	2 044	18 970	—	4	121	—
Bestattungswesen	21 588	2 491	348	—	183	7 246	945	7 950	—	—	—	—
Park- und Gartenanlagen ..	30 830	2 773	207	—	133	7 021	764	5 682	—	0	—	—
Sonstige öffentl. Einrichtungen ..	39 185	1 027	429	—	1 148	9 394	763	9 334	—	—	1	—
Nicht aufgeteilte öffentliche Einrichtungen	—	—	—	—	—	—	—	—	—	—	—	—
Förderung der Land- und Forstwirtschaft	1 008	193	33	686	11	177	82	1 604	—	3	63	—
Sonstige Förderung von Wirtschaft und Verkehr	2 282	213	220	2 135	84	5 451	923	8 134	—	—	15	—
Ernährungs- und Wirtschaftsamt	3 638	25	—	—	0	—	2	398	—	1	8	—
Nicht aufgeteilte Wirtschaftsförderung	—	—	—	—	—	—	—	—	—	—	—	—
Summe Einzelplan 7	245 611	21 472	5 429	2 902	15 294	108 143	20 198	127 751	—	47	219	—
8 Wirtschaftliche Unternehmen												
Den Kämmererverw. zugerechn.	—	—	332	75 066	5 997	27 456	696	12	—	—	—	—
Allgemeine Deckungsmittel	—	—	—	—	—	—	—	82 357	—	—	—	—
9 Finanzen und Steuern												
Finanz- und Steuerverwaltung ..	65 626	235	2 095	—	748	306	2 130	9 786	—	13	—	—
Nicht aufteilbarer Schuldendienst	—	—	6 470	—	1 421	—	—	62	—	—	—	—
Rücklagen f. den Gesamthaushalt	—	—	310	—	18 923	—	—	—	—	—	—	—
Allgemeine Deckungsmittel	—	—	—	—	—	—	—	—	—	—	—	—
Allgemeines Kapital- und Grundvermögen, Sondervermögen	—	—	—	—	—	—	—	—	—	—	—	—
Allgemeines Kapitalvermögen	—	—	—	—	—	—	—	—	—	—	—	—
Den Kämmererverw. zugerechnet	—	—	749	1 331	5 689	1	478	—	—	292	—	—
Allgemeine Deckungsmittel	—	—	365	—	—	—	—	405	—	—	266	—
Allgemeines Grundvermögen	—	—	—	—	—	—	—	—	—	—	—	—
Den Kämmererverw. zugerechnet	—	—	384	51	4 648	34 400	41 059	—	—	0	19	—
Allgemeine Deckungsmittel	11 343	16 794	10 712	—	3 906	—	—	33 895	—	—	—	—
Sondervermögen	—	—	—	—	—	—	—	—	—	—	—	—
Den Kämmererverw. zugerechnet	393	490	796	42	2 308	392	31	4 767	—	10 624	15	—
Nicht aufgeteilt	—	—	—	—	—	—	—	—	—	—	—	—
Den Kämmererverw. zugerechnet	—	—	—	—	—	—	—	—	—	—	—	—
Allgemeine Deckungsmittel	—	—	—	—	—	—	—	—	—	—	—	—
Steuern u. steuerähnliche Einnahmen, allgemeine Finanzzuweisungen, allgem. Umlagen	—	—	—	—	—	—	—	15 563	—	39 801	36 660	—
Allgemeine Deckungsmittel	—	—	—	—	—	—	—	—	—	—	—	—
Summe Einzelplan 9	66 020	734	10 493	1 434	14 813	35 099	43 698	14 615	—	10 929	34	—
Den Kämmererverw. zugerechnet	11 343	16 794	11 388	—	22 829	—	—	49 864	—	39 801	36 926	—
Allgemeine Deckungsmittel	—	—	—	—	—	—	—	—	—	—	—	—
Ausgaben und Einnahmen der Kämmererverwaltungen zusammen	121 243	92 097	26 213	180 823	47 773	532 850	101 197	860 472	—	158 097	11 231	—
Den Kämmererverwaltungen zugerechnete Ausgaben und Einnahmen für das Erwerbsvermögen	393	499	2 260	76 491	18 642	62 249	42 263	4 779	—	10 916	34	—
Gesamtsumme der Ausgaben und Einnahmen	121 288	92 597	28 473	257 314	66 415	595 099	143 461	865 251	—	169 013	11 265	—
Kämmererverwaltungen ¹⁾	11 343	16 794	11 388	—	22 829	—	—	132 221	—	39 801	36 926	—
Allgemeine Deckungsmittel ²⁾ ..	—	—	—	—	—	—	—	—	—	—	—	—

¹⁾ Einschl. der zugerechneten Ausgaben und Einnahmen für das Erwerbsvermögen. — ²⁾ Vgl. Tabellengruppe G.

3. Bundesgebiet
Kreisangehörige Gemeinden und Ämter

noch: A. Ausgaben und spezielle Deckungsmittel nach Verwaltungszweigen

— 1000

Verwaltungszweig	Ausgaben									Zuweisungen an		
	Persönliche Ausgaben	Unterhaltung und Instandsetzung von unbeweglichem Vermögen	Zinsen, Tilgung	Gewährung von Darlehen	Zuführungen an Rücklagen und an Kapitalvermögen	Neu- u. Wiederaufbau, Erweiterungs- u. Umbauten, große Instandsetzungen	Erwerb von Grundvermögen, Neuan-schaffung von bewegl. Vermögen	Übrige Ausgaben	Nicht aufgeteilt	Land	Gemeinden und Gemeindeverbände	Nicht aufgeteilt
	1	2	3	4	5	6	7	8	9	10	11	12
0 Allgemeine Verwaltung												
Dienststellen für allgemeine Kriegsfolgen	1134	8	—	—	—	—	4	191	—	—	—	—
Sonstige Angelegenheiten der allgemeinen Verwaltung	33831	1610	85	17	1477	3837	2183	11700	—	12	43	—
Nicht aufgeteilt	144272	2427	222	20	389	5791	2102	23145	44021	1	975	3071
Summe Einzelplan 0	179236	4046	307	38	1866	9628	4349	35036	44021	13	1018	3071
1 Öffentliche Sicherheit und Ordnung												
Polizei	17245	61	2	—	4	8	220	1822	—	1001	2	—
Öffentliche Ordnung	22120	133	2	—	0	98	150	2821	—	0	12	—
Nicht aufgeteilt	5655	—	—	—	—	—	—	—	906	—	—	12
Summe Einzelplan 1	45020	193	4	—	4	106	376	4643	906	1062	15	12
2 Schulen												
Schulverwaltung	1835	27	1	—	—	80	22	324	—	—	6	—
Volks- und Hilfsschulen	20007	12077	2124	0	6971	69730	9744	28053	120069	44233	673	52110
Mittelschulen	2023	678	89	5	309	2222	869	2273	—	11457	157	—
Höhere Schulen	40768	1674	91	—	1501	5505	1726	0495	—	12933	1251	—
Berufsschulen	8009	599	46	50	438	2615	904	8361	848	1960	1765	1677
Fachschulen und Berufsfachschulen	2978	204	22	—	43	683	324	905	—	825	122	—
Sonstiges Schulwesen	97	18	7	—	8	5	15	342	—	6	22	—
Nicht aufgeteilt	847	—	4	—	—	—	—	—	1703	—	—	4655
Summe Einzelplan 2	77164	15276	2383	61	9270	80845	13603	46752	122620	71464	3995	58441
3 Kultur												
Wissenschaftspflege	8	1	0	3	—	—	5	112	—	—	—	—
Theater und Konzerte	365	95	757	258	218	513	72	6243	—	0	3	—
Sonstige Kulturpflege	1826	344	2	5	71	574	671	3623	—	3	12	—
Nicht aufgeteilt	871	435	27	32	49	313	290	2833	8686	2	9	1813
Summe Einzelplan 3	3070	874	786	298	337	1400	1039	12811	8686	5	24	1813
4 Fürsorge und Jugendhilfe												
Fürsorgeverwaltung	10083	122	3	5	1	2	73	1056	—	—	1	—
Allgemeine Fürsorge (ohne Kriegsfolgenhilfe)	—	1	1	7	0	—	—	57066	—	10	18221	—
Kriegsfolgenhilfe	—	—	60	12	0	—	1	04615	6085	10035	4496	5487
Einrichtungen der allgemeinen Fürsorge	1657	551	16	—	182	932	270	4647	—	—	70	—
Einrichtungen der Kriegsfolgenhilfe	302	704	—	—	—	275	227	895	—	54	8	—
Förderung der freien Wohlfahrtspflege	15	—	1	3	3	—	1	973	—	—	—	—
Jugendhilfe, Einrichtungen der Jugendhilfe	2835	203	2	38	88	743	91	4347	—	31	292	—
Soforthilfeverwaltung	1363	7	—	—	—	—	5	147	—	1	—	—
Nicht aufgeteilt	13344	850	70	13	171	968	278	7035	10618	8	474	9735
Summe Einzelplan 4	29599	2528	153	78	445	2921	946	140779	16702	10150	23562	15222
5 Gesundheits- und Jugendpflege												
Gesundheitsdienst	1033	24	0	2	8	9	36	768	—	6	18	—
Krankenhäuser, Entbindungs- und Wöchnerinnenheime	25840	2848	579	454	1340	11007	5485	42243	—	1	191	—
Anstalten für Nerven- und Geisteskranken	—	—	—	—	—	—	—	8	—	—	—	—
Sonstige Einrichtungen des Gesundheitswesens	1105	52	24	—	52	159	210	942	—	0	13	—
Leibesübungen, Jugendpflege (einschl. Einrichtungen)	554	916	40	28	438	2779	350	1673	—	—	7	—
Nicht aufgeteilt	5942	763	122	54	347	1493	423	3356	12437	31	102	1549
Summe Einzelplan 5	34474	4603	764	538	2185	15446	6504	48989	12437	38	331	1549

und Ausgabe-/Einnahmearten; Zuschußbedarf der ordentlichen Rechnung

DM —

Brutto- ausgaben	Erstat- tungen	Zuwei- sungen und Darlehen von Ge- meinden und Ge- meinde- ver- bänden	Bereinigte Ausgaben (Bereinigter Finanz- bedarf)	Zuwei- sungen und Darlehen vom Land	Eigen- ausgaben (Reiner Finanz- bedarf)	Spezielle Deckungsmittel							Zuschuß- bedarf der ordent- lichen Rechnung
						Ge- bühren, Entgelte, Strafen	Zinsen, Rück- flüsse von Darlehen	Schulden- auf- nahmen aus Kredit- markt- mitteln u. innere Darlehen	Entn. aus Rücklag. und aus Kapital- vermögen, Erlöse aus Veräuß. v. Grund- u. sonst. Sach- vermögen	Übrige Ein- nahmen	Nicht auf- geteilt	Zu- sammen	
13	14	15	16	17	18	19	20	21	22	23	24	25	26
1336	—	5	1331	330	902	16	—	—	—	70	—	86	906
54798	183	286	54326	1832	52494	1918	9	311	885	3282	—	6405	46837
226496	215	2883	223308	4048	219350	4393	28	884	668	5963	12742	24679	104308
282628	398	3175	279055	6219	272836	6327	37	1195	1554	9315	12742	31170	242051
20431	2	18	20411	8292	12119	104	—	3	5	217	—	328	11793
25336	18	24	25294	154	25140	3274	—	22	3	433	—	3733	21307
6573	—	11	6562	11	6551	—	—	—	—	—	1851	1851	4700
52341	20	54	52266	8457	43810	3378	—	25	8	650	1851	5913	37890
2300	12	—	2288	10	2278	2	—	—	—	59	—	60	2217
365846	118	10179	355549	68706	286843	378	148	13796	7566	5979	38343	66210	223295
20680	1	1139	19541	3893	15648	7370	3	467	458	371	—	8669	7196
71044	45	4804	67094	13989	53106	16780	5	896	843	1173	—	19696	34293
27272	44	3492	23736	3242	20493	492	5	1908	267	1176	218	4066	18476
6106	18	232	5856	930	4926	2092	0	102	190	282	—	2666	2142
519	—	—	519	32	487	173	0	—	—	133	—	308	181
7208	—	398	6811	804	6007	—	—	—	—	—	1311	1311	4696
501875	239	20243	481394	91606	389787	27287	162	17169	9324	9171	39872	102984	292497
130	—	6	124	1	123	6	0	—	—	3	—	9	113
8524	—	38	8487	108	8378	5875	2	59	30	1232	—	7198	1183
7130	4	72	7054	390	6664	571	3	36	39	618	—	1267	5398
15361	—	206	15155	261	14894	355	6	12	48	396	1551	2369	12554
31145	4	321	30820	761	30059	6807	11	107	117	2248	1551	10843	19248
11347	12	45	11290	31	11259	74	10	—	—	134	—	218	11042
75314	12	31114	44186	732	43455	58	3	—	0	13481	—	13491	29066
90793	42	9840	80910	52807	28103	49	40	—	23	16774	1355	18241	9862
8325	470	226	7620	103	7526	3755	13	640	169	1768	—	6346	1407
2465	81	410	1974	761	1213	50	—	—	16	728	—	803	419
996	—	1	995	0	994	2	3	—	—	64	—	70	924
8760	11	245	8503	732	7771	847	2	134	67	1624	—	2673	5208
1523	—	255	1268	132	1135	—	—	—	—	0	—	0	1135
43563	65	2808	40690	1245	39445	2327	22	195	224	2814	4134	9716	29780
243086	695	44944	197447	56544	140903	7169	94	968	499	37338	5490	51558	89743
1904	0	92	1812	29	1783	481	0	—	—	145	—	626	1157
89987	282	1615	88190	4189	84001	61268	177	6311	1315	4753	—	73823	13066
8	—	—	8	—	8	—	—	—	—	2	—	2	6
2555	5	121	2430	83	2347	1270	22	—	51	135	—	1478	823
6785	7	69	6708	586	6122	172	6	420	207	464	—	1269	5163
26618	3	917	25698	962	24736	2199	12	152	280	712	9189	12543	12220
127858	298	2714	124846	5849	118996	65389	216	6884	1853	6210	9189	89741	32435

noch: A. Ausgaben und spezielle Deckungsmittel nach Verwaltungszweigen

— 1000

Verwaltungszweig	Ausgaben									Zuweisungen an		
	Persönliche Ausgaben	Unterhaltung und Instandsetzung von unbeweglichem Vermögen	Zinsen, Tilgung	Gewährung von Darlehen	Zuführungen an Rücklagen und an Kapitalvermögen	Neu- u. Wiederaufbau, Erweiterungs- u. Umbauten, große Instandsetzungen	Erwerb von Grundvermögen, Neuanschaffung von bewegl. Vermögen	Übrige Ausgaben	Nicht aufgeteilt	Land	Gemeinden und Gemeindeverbände	Nicht aufgeteilt
	1	2	3	4	5	6	7	8	9	10	11	12
6 Bau- und Wohnungswesen												
Bauverwaltung, Städtebau und -planung (Ortsbau), Vermessungswesen, Katasteramt, Hochbau- und Maschinenamt .	17024	121	31	3	57	888	1170	4027	—	18	4	—
Wohnraumbewirtschaftung und Wohnungsaufsicht	6472	28	36	10	1	—	13	735	—	—	—	—
Wohnungsbau und Wohnsiedlung	1889	451	4114	56825	8293	85048	6856	6267	66901	1269	122	385
Straßen, Wege, Brücken und sonstiger Tiefbau	46238	34205	1860	157	4266	60178	3332	7401	100933	196	308	926
Wasserläufe und Wasserbau	865	1378	95	4	156	4508	49	1027	—	332	18	—
Trümmerbeseitigung und -verwertung	301	94	17	—	88	4026	44	310	—	—	10	—
Bauhöfe	2560	295	1	—	15	371	470	1756	—	—	—	—
Nicht aufgeteilt	15698	405	70	51	70	2136	676	4451	7226	10	25	315
Summe Einzelplan 6	91048	36976	6234	57055	12946	157755	12609	25975	175060	1825	488	1625
7 Öffentliche Einrichtungen, Wirtschaftsförderung												
Beleuchtung und Reinigung des Gemeindegebiets												
Straßenbeleuchtung	302	684	10	—	5	1065	171	4969	—	—	—	—
Stadtentwässerung, Bedürfnisanstalten	4664	1606	474	175	2066	18751	326	3109	—	0	78	—
Müllbeseitigung u. -verwertung	4277	106	45	—	283	59	1755	3497	—	—	10	—
Straßenreinigung, Fuhrpark, Tierkörperbeseitigung	5912	88	11	—	102	88	882	3033	—	—	0	—
Nicht aufgeteilt	5079	2055	279	119	1036	17449	892	7426	—	1	16	—
Feuerlöschwesen	1627	1278	51	4	392	3825	6232	6512	—	17	323	—
Einrichtungen der Lebensmittelversorgung und Marktwesen	4448	1237	92	20	436	1796	351	4025	—	6	3	—
Bestattungswesen	7032	1674	55	19	551	4103	673	2524	—	—	7	—
Park- und Gartenanlagen	4706	1004	40	—	4	745	128	762	—	—	—	—
Sonstige öffentl. Einrichtungen .	13760	2473	136	673	584	6542	679	4169	—	0	2	—
Nicht aufgeteilte öffentliche Einrichtungen	3170	—	238	—	—	—	—	—	64402	—	—	2065
Förderung der Land- und Forstwirtschaft	2798	562	10	52	69	821	948	6349	—	11	102	—
Sonstige Förderung von Wirtschaft und Verkehr	803	155	126	228	121	3722	211	3441	—	1	18	—
Ernährungs- und Wirtschaftsamt	643	4	—	—	—	—	0	94	—	—	0	—
Nicht aufgeteilte Wirtschaftsförderung	6013	—	83	—	—	—	—	—	42034	—	—	828
Summe Einzelplan 7	65233	12925	1649	1289	5649	58967	13249	49910	106435	35	559	2893
8 Wirtschaftliche Unternehmen												
Den Kämmererverw. zugerechn. Allgemeine Deckungsmittel	—	—	349	14971	2470	25698	1282	145	—	18	36	—
	—	—	—	—	—	—	—	119263	212213	—	—	—
9 Finanzen und Steuern												
Finanz- und Steuerverwaltung . .	71827	239	992	23	131	66	1134	7710	5912	1	60	2229
Nicht aufteilbarer Schuldendienst	—	—	2962	6	315	—	—	23	144	—	—	0
Rücklagen f. den Gesamthaushalt	—	—	20	5	12779	—	—	—	—	—	—	6
Allgemeine Deckungsmittel	—	—	—	—	—	—	—	—	12492	—	—	—
Allgemeines Kapital- und Grundvermögen, Sondervermögen												
Allgemeines Kapitalvermögen												
Den Kämmererverw. zugerechnet	—	—	1077	3825	5519	5	53	8	—	259	10	—
Allgemeine Deckungsmittel	—	—	265	—	—	—	—	107	—	—	62	—
Allgemeines Grundvermögen												
Den Kämmererverw. zugerechnet	—	—	521	208	3855	11313	23123	41	—	128	6	—
Allgemeine Deckungsmittel	4851	16423	3747	—	3052	—	—	23001	—	—	—	—
Sondervermögen												
Den Kämmererverw. zugerechnet	8	87	286	105	236	71	28	1073	—	2816	3	—
Nicht aufgeteilt	—	—	—	—	—	—	—	—	23612	—	—	153
Den Kämmererverw. zugerechnet	802	—	973	—	—	—	—	—	29419	—	—	—
Allgemeine Deckungsmittel	—	—	—	—	—	—	—	15256	7011	2431	240969	217119
Steuern u. steuerähnliche Einnahmen, allgemeine Finanzzuweisungen, allgem. Umlagen	—	—	—	—	—	—	—	—	—	—	—	—
Allgemeine Deckungsmittel	—	—	—	—	—	—	—	—	—	—	—	—
Summe Einzelplan 9	71835	326	5837	4167	10056	11455	24338	8855	29667	3204	88	2382
Den Kämmererverw. zugerechnet	5653	16423	5004	5	15831	—	—	38365	48922	2431	241031	217124
Allgemeine Deckungsmittel	—	—	—	—	—	—	—	—	—	—	—	—
Ausgaben und Einnahmen der Kämmererverwaltungen zusammen	596672	77662	16233	59385	33149	327133	53809	372629	492924	84592	30661	86856
Den Kämmererverwaltungen zugerechnete Ausgaben und Einnahmen für das Erwerbsvermögen	8	87	2233	19109	12080	37087	24486	1266	23612	3221	54	153
Gesamtsumme der Ausgaben und Einnahmen	596680	77748	18466	78494	45229	364220	78295	373895	516536	87812	30115	87009
Kämmererverwaltungen ¹⁾	5653	16423	5004	5	15831	—	—	157628	261136	2431	241031	217124
Allgemeine Deckungsmittel ²⁾ . .	—	—	—	—	—	—	—	—	—	—	—	—

¹⁾ Einschl. der zugerechneten Ausgaben und Einnahmen für das Erwerbsvermögen. — ²⁾ Vgl. Tabellengruppe G.

und Ausgabe-/Einnahmearten; Zuschußbedarf der ordentlichen Rechnung

DM —

Brutto- ausgaben	Erstat- tungen	Zuwei- sungen und Darlehen von Ge- meinden und Ge- meinde- verbänden	Bereinigte Ausgaben (Bereinigter Finanz- bedarf)	Zuwei- sungen und Darlehen vom Land	Eigen- ausgaben (Reiner Finanz- bedarf)	Spezielle Deckungsmittel							Zuschuß- bedarf der ordent- lichen Rechnung
						Gebühren, Entgelte, Strafen	Zinsen, Rück- flüsse von Darlehen	Schulden- auf- nahmen aus Kredit- markt- mitteln u. innere Darlehen	Entn. aus Rücklag. und aus Kapital- vermögen, Erlöse aus Veräuß. v. Grund- u. sonst. Sach- vermögen	Übrige Ein- nahmen	Nicht auf- geteilt	Zu- sammen	
13	14	15	16	17	18	19	20	21	22	23	24	25	26
23342	224	11	23107	2158	20949	2045	2	52	85	591	—	2775	18440
7302	—	18	7284	—	7284	141	18	—	—	99	—	259	7023
239019	45	5887	233086	76027	157059	1957	3994	33676	15391	8013	31440	94472	62852
260009	246	4789	254974	41280	213694	6111	403	7063	5551	6323	23218	48069	167799
8434	—	92	8342	2497	5844	79	8	652	258	460	—	1458	4746
4890	42	7	4842	3990	852	6	—	—	34	447	—	486	542
5468	1279	—	4189	58	4130	143	—	—	19	1304	—	1466	2578
31134	340	160	30634	5048	25586	886	6	224	119	1352	2141	4727	21120
579597	2176	10963	566457	131059	435398	11368	4431	41668	21457	18590	56799	154313	285101
7206	5	—	7201	73	7128	14	0	15	21	54	—	105	6981
31249	45	125	31079	5401	25679	10110	70	4369	2077	1478	—	18106	9442
10032	25	6	10000	125	9876	6765	8	324	183	307	—	7587	2364
10115	1964	0	8150	99	8051	1638	2	25	59	575	—	2300	5753
34351	353	279	33720	5411	28309	6931	22	2335	1061	1494	—	11842	17091
20260	13	1326	18921	2472	16449	2027	11	587	472	1310	—	4407	11580
12415	22	10	12383	402	11981	10003	7	368	245	1881	—	12504	— 457
16637	14	63	16560	470	16090	5841	88	503	709	796	—	7937	8473
7388	57	—	7331	204	7127	67	0	91	11	287	—	456	6093
29019	116	352	28551	885	27666	6243	80	888	1919	11108	—	20238	8018
69875	—	1507	68367	5657	62710	—	—	—	—	—	21562	21562	41148
11723	20	148	11554	263	11292	2275	5	72	95	2238	—	4685	6608
8825	—	319	8506	480	8026	884	37	1542	368	780	—	3612	4066
742	—	102	640	202	438	23	0	—	—	23	—	46	393
48957	—	314	48643	1147	47496	—	—	—	—	—	25451	25451	22045
318794	2634	4553	311607	23290	288317	52821	331	11119	7221	22331	47013	140836	150199
44967	—	740	44227	16860	27367	—	88	17069	5916	843	—	23916	4780
										174090	289854		
90332	217	269	89846	701	89146	4577	2108	35	41	1860	3826	12447	76693
3449	—	1	3448	1	3447	—	543	280	28	—	395	1246	2201
	—	33		3		—	859	—	1657	—	2598		
10754	—	72	10682	29	10653	—	2340	2890	2290	8	—	7537	3717
	8	59		—		18	2906	—	—	415	—		
39195	—	384	38812	4034	33877	—	304	4419	16002	137	—	20863	13725
	170	—		—		573	474	—	—	51872	—		
4713	0	39	4674	27	4647	236	586	70	188	3716	—	4795	— 116
23765	—	366	23399	849	22550	—	—	—	—	—	11147	11147	11403
	—			—		—	—	—	—	—	43492		
	—	64507		277761		797103	—	—	—	51	478699		
172209	217	1131	170861	6541	164320	4812	5890	7695	18549	5721	15368	58035	107624
	178	64598		277764		797694	4239	—	1657	52338	524789		
2231105	6682	87237	2137186	324487	1812699	185123	7933	79450	42102	107714	178729	601051	1228058
123395	0	1601	121794	22700	99094	236	3327	24449	24395	4703	11147	68257	33509
2354500	6682	88838	2258980	347187	1911793	185358	11260	103899	66497	112417	189876	669308	1261568
	178	64598		277764		797694	4239	—	1657	226429	814643		

4. Bundesgebiet

Kreisangehörige Gemeinden mit 10000 und mehr Einwohnern

noch: A. Ausgaben und spezielle Deckungsmittel nach Verwaltungszweigen

— 1000

Verwaltungszweig	Ausgaben									Zuweisungen an		
	Persönliche Ausgaben	Unterhaltung und Instandsetzung von unbeweglichem Vermögen	Zinsen, Tilgung	Gewährung von Darlehen	Zuführungen an Rücklagen und an Kapitalvermögen	Neu- u. Wiederaufbau, Erweiterungs- u. Umbauten, große Instandsetzungen	Erwerb von Grundvermögen, Neuan-schaffung von bewegl. Vermögen	Übrige Ausgaben	Nicht aufgeteilt	Land	Gemeinden und Gemeindeverbände	Nicht aufgeteilt
	1	2	3	4	5	6	7	8	9	10	11	12
0 Allgemeine Verwaltung												
Dienststellen für allgemeine Kriegsfolgen	1134	8	—	—	—	—	4	191	—	—	—	—
Sonstige Angelegenheiten der allgemeinen Verwaltung	33831	1610	85	17	1477	3837	2183	11700	—	12	43	—
Nicht aufgeteilt	—	—	—	—	—	—	—	—	—	—	—	—
Summe Einzelplan 0	34964	1618	85	17	1477	3837	2187	11891	—	12	43	—
1 Öffentliche Sicherheit und Ordnung												
Polizei	10079	34	2	—	0	6	169	1039	—	985	2	—
Öffentliche Ordnung	10701	87	0	—	0	72	123	1357	—	0	2	—
Nicht aufgeteilt	—	—	—	—	—	—	—	—	—	—	—	—
Summe Einzelplan 1	20780	121	2	—	1	79	292	2396	—	985	4	—
2 Schulen												
Schulverwaltung	1263	12	1	—	—	2	16	221	—	—	6	—
Volks- und Hilfsschulen	6692	5896	494	5	2966	30591	5064	11836	—	23552	166	—
Mittelschulen	1103	341	34	5	207	745	452	1063	—	5950	19	—
Höhere Schulen	31870	1195	69	—	1145	4040	1349	4632	—	9011	421	—
Berufsschulen	6390	470	25	—	406	1582	589	5092	—	1398	784	—
Fachschulen und Berufsfachschulen	2750	151	9	—	3	354	256	642	—	605	40	—
Sonstiges Schulwesen	26	4	0	—	—	5	1	137	—	3	6	—
Nicht aufgeteilt	—	—	—	—	—	—	—	—	—	—	—	—
Summe Einzelplan 2	50104	8069	631	10	4728	37320	7727	23624	—	40610	1443	—
3 Kultur												
Wissenschaftspflege	8	1	0	3	—	—	5	112	—	—	—	—
Theater und Konzerte	257	81	2	125	178	160	45	1765	—	0	3	—
Sonstige Kulturpflege	1826	344	2	5	71	574	671	3623	—	3	12	—
Nicht aufgeteilt	—	—	—	—	—	—	—	—	—	—	—	—
Summe Einzelplan 3	2091	426	4	133	249	734	722	5500	—	3	14	—
4 Fürsorge und Jugendhilfe												
Fürsorgeverwaltung	10083	122	3	5	1	2	73	1056	—	—	1	—
Allgemeine Fürsorge (ohne Kriegsfolgenhilfe)	—	1	—	1	—	—	—	36303	—	19	8005	—
Kriegsfolgenhilfe	—	—	60	9	0	—	—	32640	—	4475	1596	—
Einrichtungen der allgemeinen Fürsorge	1657	551	16	—	182	932	270	4647	—	—	70	—
Einrichtungen der Kriegsfolgenhilfe	302	704	—	—	—	275	227	895	—	54	8	—
Förderung der freien Wohlfahrts-pflege	15	—	1	3	3	—	1	973	—	—	—	—
Jugendhilfe, Einrichtungen der Jugendhilfe	2835	293	2	38	88	743	91	4347	—	31	292	—
Soforthilfeverwaltung	1363	7	—	—	—	—	5	147	—	1	—	—
Nicht aufgeteilt	—	—	—	—	—	—	—	—	—	—	—	—
Summe Einzelplan 4	16255	1678	82	56	274	1952	667	81007	—	4581	9973	—
5 Gesundheits- und Jugendpflege												
Gesundheitsdienst	1033	24	0	2	8	9	36	768	—	6	18	—
Krankenhäuser, Entbindungs- und Wöchnerinnenheime	19622	1032	397	280	753	6566	3565	20377	—	1	167	—
Anstalten für Nerven- und Geistesranke	—	—	—	—	—	—	—	8	—	—	—	—
Sonstige Einrichtungen des Gesundheitswesens	1105	52	24	—	52	159	210	942	—	0	13	—
Leibestübungen, Jugendpflege (einschl. Einrichtungen)	554	916	40	28	438	2779	350	1673	—	—	7	—
Nicht aufgeteilt	—	—	—	—	—	—	—	—	—	—	—	—
Summe Einzelplan 5	22314	2924	461	319	1251	9513	4161	32767	—	7	205	—

4. Bundesgebiet
Kreisangehörige Gemeinden mit 10000 und mehr Einwohnern

und Ausgabe-/Einnahmearten; Zuschußbedarf der ordentlichen Rechnung

DM —

Brutto- ausgaben	Erstat- tungen	Zuwei- sungen und Darlehen von Gemein- den und Gemein- dever- bänden	Bereinigte Ausgaben (Bereinigter Finanz- bedarf)	Zuwei- sungen und Darlehen vom Land	Eigen- ausgaben (Reiner Finanz- bedarf)	Spezielle Deckungsmittel							Zuschuß- bedarf der ordent- lichen Rechnung
						Gebühren, Entgelte, Strafen	Zinsen, Rück- flüsse von Darlehen	Schulden- auf- nahmen aus Kredit- markt- mitteln u. innere Darlehen	Entn. aus Rücklag. und aus Kapital- vermögen, Erlöse aus Veräuß. v. Grund- u. sonst. Sach- vermögen	Übrige Ein- nahmen	Nicht auf- geteilt	Zu- sammen	
13	14	15	16	17	18	19	20	21	22	23	24	25	26
1336	—	5	1331	339	992	16	—	—	—	70	—	86	906
54796	183	286	54326	1832	52494	1918	9	311	885	3282	—	6405	46837
—	—	—	—	—	—	—	—	—	—	—	—	—	—
56132	183	291	55658	2171	53486	1934	9	311	885	3352	—	6491	47743
12319	1	7	12311	4602	7449	48	—	3	—	146	—	197	7255
12342	—	10	12332	135	12197	1804	—	22	3	205	—	2034	10153
—	—	—	—	—	—	—	—	—	—	—	—	—	—
24661	1	17	24643	4997	19646	1852	—	25	3	352	—	2232	17407
1521	12	—	1509	—	1509	1	—	—	—	33	—	35	1474
87264	97	1420	85747	18844	60903	111	104	6506	3920	2365	—	13066	56780
9920	0	404	9516	1608	7847	3321	1	198	294	125	—	3939	4179
58733	44	3348	50340	9552	40788	12208	2	893	514	804	—	14421	27257
16745	44	1528	15172	2429	12744	329	5	1187	125	954	—	2601	11798
4902	18	141	4743	555	4188	1937	0	77	85	192	—	2290	1755
183	—	—	183	10	173	29	—	—	—	45	—	74	99
—	—	—	—	—	—	—	—	—	—	—	—	—	—
174267	216	6841	167209	33057	134152	17937	112	8920	4938	4519	—	36426	103343
130	—	6	124	1	123	6	0	—	—	3	—	9	113
2616	—	25	2591	104	2487	571	2	9	30	100	—	712	1777
7130	4	72	7054	390	6604	571	3	36	39	618	—	1267	5398
—	—	—	—	—	—	—	—	—	—	—	—	—	—
9876	4	103	9769	495	9274	1149	5	45	69	721	—	1988	7289
11347	12	45	11290	31	11259	74	10	—	—	134	—	218	11042
44329	3	16739	27587	574	27013	34	2	—	0	8369	—	8405	18609
38781	32	3547	35202	24301	10901	43	40	—	23	8685	—	8790	2111
8325	470	226	7629	103	7526	3755	13	640	169	1768	—	6346	1407
2465	81	410	1974	761	1213	59	—	—	16	728	—	803	419
996	—	1	995	0	994	2	3	—	—	64	—	70	924
8760	11	245	8503	732	7771	847	2	134	67	1624	—	2673	5208
1523	—	255	1268	132	1135	—	—	—	—	0	—	0	1135
—	—	—	—	—	—	—	—	—	—	—	—	—	—
116526	610	21468	94448	26634	67814	4812	71	773	275	21373	—	27305	40855
1904	0	92	1812	29	1783	481	0	—	—	145	—	626	1157
62669	255	898	61517	2135	59381	43300	46	2919	765	3036	—	50065	9979
8	—	—	8	—	8	—	—	—	—	2	—	2	6
2555	5	121	2430	83	2347	1270	22	—	51	135	—	1478	823
6785	7	69	6708	586	6122	172	6	420	207	464	—	1269	5163
—	—	—	—	—	—	—	—	—	—	—	—	—	—
73922	268	1179	72475	2833	69641	45222	73	3339	1023	3782	—	53440	17128

noch: A. Ausgaben und spezielle Deckungsmittel nach Verwaltungszweigen

— 1000

Verwaltungszweig	Ausgaben									Zuweisungen an		
	Persönliche Ausgaben	Unterhaltung und Instandsetzung von unbeweglichem Vermögen	Zinsen, Tilgung	Gewährungen von Darlehen	Zuführungen an Rücklagen und an Kapitalvermögen	Neu- u. Wiederaufbau, Erweiterungs- u. Umbauten, große Instandsetzungen	Erwerb von Grundvermögen, Neuanschaffung von bewegl. Vermögen	Übrige Ausgaben	Nicht aufgeteilt	Land	Gemeinden und Gemeindeverbände	Nicht aufgeteilt
	1	2	3	4	5	6	7	8	9	10	11	12
6 Bau- und Wohnungswesen												
Bauverwaltung, Städtebau und -planung (Ortsbau), Vermessungswesen, Katasteramt, Hochbau- und Maschinenamt	17024	121	31	3	57	888	1170	4027	—	18	4	—
Wohnraumbewirtschaftung und Wohnungsaufsicht	6472	28	36	16	1	—	13	735	—	—	—	—
Wohnungsbau und Wohnsiedlung	568	181	1495	40538	4347	37046	2595	3509	—	980	52	—
Straßen, Wege, Brücken und sonstiger Tiefbau	16210	16963	684	153	2800	30404	2361	3939	—	40	11	—
Wasserläufe und Wasserbau	491	782	43	—	64	1471	41	514	—	127	2	—
Trümmerbeseitigung und -verwertung	301	94	17	—	88	4026	44	310	—	—	10	—
Bauhöfe	2560	295	1	—	15	371	470	1756	—	—	—	—
Nicht aufgeteilt	—	—	—	—	—	—	—	—	—	—	—	—
Summe Einzelplan 6	43627	18464	2307	40709	7372	74206	6694	14850	—	1166	79	—
7 Öffentliche Einrichtungen, Wirtschaftsförderung												
Beleuchtung und Reinigung des Gemeindegebiets	302	684	10	—	5	1065	171	4969	—	—	—	—
Straßenbeleuchtung	4664	1606	474	175	2066	18751	326	3109	—	0	78	—
Stadtentwässerung, Bedürfnisanstalten	4277	106	45	—	283	59	1755	3497	—	—	10	—
Müllbeseitigung u. -verwertung	5912	88	11	—	102	88	882	3033	—	—	0	—
Straßenreinigung, Fuhrpark, Tierkörperbeseitigung	—	—	—	—	—	—	—	—	—	—	—	—
Nicht aufgeteilt	1170	490	24	—	140	1326	2041	2532	—	1	48	—
Feuerlöschwesen	3246	935	76	—	347	1096	242	2771	—	6	2	—
Einrichtungen der Lebensmittelversorgung und Marktwesen	4568	899	31	—	210	2169	257	1273	—	—	1	—
Bestattungswesen	4706	1004	40	—	4	745	128	762	—	—	—	—
Park- und Gartenanlagen	8867	1027	62	360	217	3517	131	2100	—	—	—	—
Sonstige öffentl. Einrichtungen	—	—	—	—	—	—	—	—	—	—	—	—
Nicht aufgeteilte öffentliche Einrichtungen	—	—	—	—	—	—	—	—	—	—	—	—
Förderung der Land- und Forstwirtschaft	834	210	3	15	31	163	179	1571	—	6	16	—
Sonstige Förderung von Wirtschaft und Verkehr	359	55	29	136	66	1369	59	1565	—	1	14	—
Ernährungs- und Wirtschaftsamt	278	3	—	—	—	—	0	60	—	—	—	—
Nicht aufgeteilte Wirtschaftsförderung	—	—	—	—	—	—	—	—	—	—	—	—
Summe Einzelplan 7	39183	7107	804	692	3471	30349	6170	27243	—	13	170	—
8 Wirtschaftliche Unternehmen												
Den Kämmererverw. zugerechn.	—	—	155	11784	157	4983	297	21	—	—	15	—
Allgemeine Deckungsmittel	—	—	—	—	—	—	—	38223	—	—	—	—
9 Finanzen und Steuern												
Finanz- und Steuerverwaltung	24110	120	325	4	93	26	746	3218	—	0	7	—
Nicht aufteilbarer Schuldendienst	—	—	1072	—	4	—	—	5	—	—	—	—
Rücklagen f. den Gesamthaushalt	—	—	—	—	—	—	—	—	—	—	—	—
Allgemeine Deckungsmittel	—	—	3	—	6297	—	—	—	—	—	—	—
Allgemeines Kapital- und Grundvermögen, Sondervermögen	—	—	—	—	—	—	—	—	—	—	—	—
Allgemeines Kapitalvermögen	—	—	982	3112	3869	5	37	8	—	259	10	—
Den Kämmererverw. zugerechnet	—	—	114	—	—	—	—	573	—	—	33	—
Allgemeine Deckungsmittel	—	—	—	—	—	—	—	—	—	—	—	—
Allgemeines Grundvermögen	—	—	458	116	2655	5984	13299	40	—	87	—	—
Den Kämmererverw. zugerechnet	3352	8293	2164	—	1718	—	—	12212	—	—	—	—
Allgemeine Deckungsmittel	—	—	—	—	—	—	—	—	—	—	—	—
Sondervermögen	7	39	242	51	60	26	24	645	—	2352	2	—
Den Kämmererverw. zugerechnet	—	—	—	—	—	—	—	—	—	—	—	—
Nicht aufgeteilt	—	—	—	—	—	—	—	—	—	—	—	—
Den Kämmererverw. zugerechnet	—	—	—	—	—	—	—	—	—	—	—	—
Allgemeine Deckungsmittel	—	—	—	—	—	—	—	—	—	—	—	—
Steuern u. steuerähnliche Einnahmen, allgemeine Finanzzuweisungen, allgem. Umlagen	—	—	—	—	—	—	—	8362	—	1072	114511	—
Allgemeine Deckungsmittel	—	—	—	—	—	—	—	—	—	—	—	—
Summe Einzelplan 9	24118	159	3078	3283	6680	6040	14106	3915	—	2699	19	—
Den Kämmererverw. zugerechnet	3352	8293	2281	—	8016	—	—	20517	—	1072	114544	—
Allgemeine Deckungsmittel	—	—	—	—	—	—	—	—	—	—	—	—
Ausgaben und Einnahmen der Kämmererverwaltungen zusammen	253429	40530	5775	41940	18918	158015	29365	202501	—	47378	11937	—
Den Kämmererverwaltungen zugerechnete Ausgaben und Einnahmen für das Erwerbsvermögen	7	39	1836	15063	6741	10997	13657	713	—	2698	27	—
Gesamtsumme der Ausgaben und Einnahmen	253436	40569	7611	57003	25660	169013	43022	203214	—	50077	11964	—
Kämmererverwaltungen ¹⁾	3352	8293	2281	—	8016	—	—	53740	—	1072	114544	—
Allgemeine Deckungsmittel ²⁾	—	—	—	—	—	—	—	—	—	—	—	—

¹⁾ Einschl. der zugerechneten Ausgaben und Einnahmen für das Erwerbsvermögen. — ²⁾ Vgl. Tabellengruppe G. — ³⁾ Vgl. „Wichtige Hinweise zur Methode“.

und Ausgabe-/Einnahmearten; Zuschußbedarf der ordentlichen Rechnung

DM —

Bruttoausgaben	Erstattungen	Zuweisungen und Darlehen von Gemeinden und Gemeindeverbänden	Bereinigte Ausgaben (Bereinigter Finanzbedarf)	Zuweisungen und Darlehen vom Land	Eigenausgaben (Reiner Finanzbedarf)	Spezielle Deckungsmittel							Zuschußbedarf der ordentlichen Rechnung
						Gebühren, Entgelte, Strafen	Zinsen, Rückflüsse von Darlehen	Schuldenaufnahmen aus Kreditmarktmitteln u. innere Darlehen	Entn. aus Rücklag. und aus Kapitalvermögen, Erlöse aus Veräuß. v. Grund- u. sonst. Sachvermögen	Übrige Einnahmen	Nicht aufgeteilt	Zusammen	
13	14	15	16	17	18	19	20	21	22	23	24	25	26
23342	224	11	23107	2158	20949	2045	2	52	85	591	—	2775	18440
7302	—	18	7284	—	7284	141	18	—	—	99	—	259	7023
91372	9	1069	90295	38115	52180	1085	2268	17802	7809	4269	—	33233	19137
73564	186	682	72696	13276	59420	3811	292	3039	3717	2880	—	14640	47085
3536	—	29	3508	864	2644	43	6	189	91	170	—	497	2286
4890	42	7	4842	3990	852	6	—	—	34	447	—	486	542
5468	1279	—	4189	58	4130	143	—	—	19	1304	—	1466	2578
—	—	—	—	—	—	—	—	—	—	—	—	—	—
209475	1740	1815	205920	58461	147459	7274	2586	21982	11755	9760	—	53357	97091
7206	5	—	7201	73	7128	14	0	15	21	54	—	105	6981
31249	45	125	31079	5401	25679	10110	70	4369	2077	1478	—	18106	9442
10032	25	6	10000	125	9876	6765	8	324	183	307	—	7587	2364
10115	1964	0	8150	99	8051	1638	2	25	59	575	—	2300	5753
7772	4	205	7563	723	6839	955	4	231	155	612	—	1958	4708
8721	21	0	8700	201	8499	6826	7	181	73	1451	—	8538	— 75
9409	14	21	9374	277	9098	3212	4	381	328	540	—	4465	4983
7388	57	—	7331	204	7127	67	0	91	11	287	—	456	6693
16288	65	18	16204	572	15632	3013	75	533	1292	7920	—	12834	3409
—	—	—	—	—	—	—	—	—	—	—	—	—	—
3028	0	23	3005	81	2924	424	1	—	22	444	—	890	2042
3654	—	50	3604	157	3447	419	22	187	242	360	—	1228	2069
341	—	38	303	82	221	21	0	—	—	20	—	41	180
—	—	—	—	—	—	—	—	—	—	—	—	—	—
115203	2201	486	112516	7995	104521	33465	192	6336	4464	14048	—	58506	48550
17412	—	216	17196	6467	10729	—	—	9289	1017	95	—	10401	910
—	—	—	—	—	—	—	—	—	—	66313	—	—	—
28649	169	10	28470	427	28043	1707	1010	35	33	683	—	3468	24569
1081	—	—	1081	—	1081	—	367	—	10	—	—	377	704
—	—	—	—	—	—	—	556	—	608	—	—	—	—
8280	—	10	8270	23	8247	—	1567	2878	1931	8	—	6383	2744
—	4	—	—	—	—	1	1979	—	—	304	—	—	—
22638	—	161	22477	3025	19451	—	223	2461	10631	34	—	13349	7050
—	148	—	—	—	—	223	252	—	—	25583	—	—	—
3449	0	—	3448	27	3422	83	412	4	100	2858	—	3457	— 32
—	—	—	—	—	—	—	—	—	—	—	—	—	—
—	—	—	—	—	—	—	—	—	—	—	—	—	—
—	—	34	—	80863	—	438168	—	—	—	41	—	—	—
64097	169	181	63746	3502	60244	1790	3578	5378	12765	3584	—	27035	35035
—	152	34	—	80863	—	438391	2788	—	608	25929	—	—	—
869790	5390	32210	772190	137071	635118	115350	4426	41767	23456	58589	—	243588	404678
51779	0	387	51392	9543	41849	83	2201	14632	13679	2995	—	33591	10671
861569	5391	32597	823581	146614	676967	115434	6627	56398	37135	61584	—	277179	415349
—	152	34	—	80863	—	438391	2788	—	608	92241	—	—	—

5. Bundesgebiet

Kreisangehörige Gemeinden mit 3000 bis unter 10000 Einwohnern

noch: A. Ausgaben und spezielle Deckungsmittel nach Verwaltungszweigen

— 1000

Verwaltungszweig	Ausgaben									Zuweisungen an		
	Persönliche Ausgaben	Unterhaltung und Instandsetzung von unbeweglichem Vermögen	Zinsen, Tilgung	Gewährung von Darlehen	Zuführungen an Rücklagen und an Kapitalvermögen	Neu- u. Wiederaufbau, Erweiterungs- u. Umbauten, große Instandsetzungen	Erwerb von Grundvermögen, Neuanschaffung von bewegl. Vermögen	Übrige Ausgaben	Nicht aufgeteilt	Land	Gemeinden und Gemeindeverbände	Nicht aufgeteilt
	1	2	3	4	5	6	7	8	9	10	11	12
0 Allgemeine Verwaltung												
Dienststellen für allgemeine Kriegsfolgen	—	—	—	—	—	—	—	—	—	—	—	—
Sonstige Angelegenheiten der allgemeinen Verwaltung	—	—	—	—	—	—	—	—	—	—	—	—
Nicht aufgeteilt	45996	1785	95	5	195	4165	1381	16252	—	1	295	—
Summe Einzelplan 0	45996	1785	95	5	195	4165	1381	16252	—	1	295	—
1 Öffentliche Sicherheit und Ordnung												
Polizei	7024	24	—	—	3	1	57	771	—	76	—	—
Öffentliche Ordnung	6812	25	0	—	—	23	13	685	—	0	6	—
Nicht aufgeteilt	—	—	—	—	—	—	—	—	—	—	—	—
Summe Einzelplan 1	13836	49	0	—	3	24	71	1456	—	76	6	—
2 Schulen												
Schulverwaltung	232	14	—	—	—	84	6	51	—	—	—	—
Volks- und Hilfsschulen	5754	6176	615	0	4005	39077	4679	16163	—	20694	503	—
Mittelschulen	1430	327	56	—	97	1386	379	1147	—	5128	122	—
Höhere Schulen	7922	445	21	—	356	1442	311	1739	—	3922	751	—
Berufsschulen	1236	125	21	50	27	1033	313	2930	—	562	950	—
Fachschulen und Berufsfachschulen	226	49	13	—	40	325	68	253	—	128	79	—
Sonstiges Schulwesen	71	14	6	—	8	—	13	205	—	3	16	—
Nicht aufgeteilt	—	—	—	—	—	—	—	—	—	—	—	—
Summe Einzelplan 2	16880	7149	731	50	4532	43347	5769	22489	—	30437	2421	—
3 Kultur												
Wissenschaftspflege	—	—	—	—	—	—	—	—	—	—	—	—
Theater und Konzerte	106	14	754	133	40	353	27	4444	—	—	0	—
Sonstige Kulturpflege	—	—	—	—	—	—	—	—	—	—	—	—
Nicht aufgeteilt	423	432	4	32	49	313	284	2770	—	2	9	—
Summe Einzelplan 3	529	446	758	165	88	666	312	7214	—	2	9	—
4 Fürsorge und Jugendhilfe												
Fürsorgeverwaltung	—	—	—	—	—	—	—	—	—	—	—	—
Allgemeine Fürsorge (ohne Kriegsfolgenhilfe)	—	—	1	6	0	—	—	9410	—	0	8194	—
Kriegsfolgenhilfe	—	—	—	3	—	—	1	13189	—	2118	2249	—
Einrichtungen der allgemeinen Fürsorge	—	—	—	—	—	—	—	—	—	—	—	—
Einrichtungen der Kriegsfolgenhilfe	—	—	—	—	—	—	—	—	—	—	—	—
Förderung der freien Wohlfahrtspflege	—	—	—	—	—	—	—	—	—	—	—	—
Jugendhilfe, Einrichtungen der Jugendhilfe	—	—	—	—	—	—	—	—	—	—	—	—
Soforthilfeverwaltung	—	—	—	—	—	—	—	—	—	—	—	—
Nicht aufgeteilt	5786	772	42	13	171	950	262	6046	—	8	465	—
Summe Einzelplan 4	5786	772	43	22	171	950	263	28645	—	2126	10908	—
5 Gesundheits- und Jugendpflege												
Gesundheitsdienst	—	—	—	—	—	—	—	—	—	—	—	—
Krankenhäuser, Entbindungs- und Wöchnerinnenheime	5926	874	179	165	587	4351	1883	12413	—	0	17	—
Anstalten für Nerven- und Geisteskranken	—	—	—	—	—	—	—	—	—	—	—	—
Sonstige Einrichtungen des Gesundheitswesens	—	—	—	—	—	—	—	—	—	—	—	—
Leibestübungen, Jugendpflege (einschl. Einrichtungen)	—	—	—	—	—	—	—	—	—	—	—	—
Nicht aufgeteilt	2112	754	24	54	327	1481	381	2853	—	31	80	—
Summe Einzelplan 5	8038	1628	203	219	915	5832	2264	15266	—	31	97	—

und Ausgabe-/Einnahmearten; Zuschußbedarf der ordentlichen Rechnung

DM —

Bruttoausgaben	Erstattungen	Zuweisungen und Darlehen von Gemeinden und Gemeindeverbänden	Bereinigte Ausgaben (Bereinigter Finanzbedarf)	Zuweisungen und Darlehen vom Land	Eigenausgaben (Reiner Finanzbedarf)	Spezielle Deckungsmittel							Zuschußbedarf der ordentlichen Rechnung
						Gebühren, Entgelte, Strafen	Zinsen, Rückflüsse von Darlehen	Schuldenaufnahmen aus Kreditmarktmitteln u. innere Darlehen	Entn. aus Rücklag. und aus Kapitalvermögen, Erlöse aus Veräuß. v. Grund- u. sonst. Sachvermögen	Übrige Einnahmen	Nicht aufgeteilt	Zusammen	
13	14	15	16	17	18	19	20	21	22	23	24	25	26
—	—	—	—	—	—	—	—	—	—	—	—	—	—
70171	192	836	69144	1689	67455	3020	11	796	520	4450	—	8796	58666
70171	192	836	69144	1689	67455	3020	11	796	520	4450	—	8796	58666
7956	2	6	7949	3405	4544	49	—	—	5	67	—	121	4423
7505	14	14	7537	12	7526	829	—	—	—	124	—	952	6573
—	—	—	—	—	—	—	—	—	—	—	—	—	—
15521	15	20	15486	3417	12070	878	—	—	5	191	—	1074	10996
386	—	—	386	10	376	0	—	—	—	17	—	17	359
97667	21	3092	94554	20408	74146	267	44	7231	3646	3560	—	14747	59117
10080	0	698	9381	2044	7337	3793	2	269	159	219	—	4443	2843
16908	1	1364	15543	4352	11191	4079	3	3	329	356	—	4770	6414
7247	—	1317	5930	641	5289	162	0	721	142	208	—	1233	4450
1182	—	86	1006	375	720	155	0	25	105	86	—	372	373
336	—	—	336	23	314	144	0	—	—	88	—	232	82
—	—	—	—	—	—	—	—	—	—	—	—	—	—
133806	23	6557	127227	27854	99373	8601	49	8249	4381	4534	—	25815	73638
—	—	—	—	—	—	—	—	—	—	—	—	—	—
5871	—	3	5868	4	5864	5285	1	50	—	1132	—	6468	—604
—	—	—	—	—	—	—	—	—	—	—	—	—	—
4319	—	47	4272	130	4143	352	6	12	48	392	—	810	3362
10190	—	50	10141	134	10007	5637	7	62	48	1524	—	7278	2758
—	—	—	—	—	—	—	—	—	—	—	—	—	—
17611	10	4386	13216	60	13156	24	0	—	—	2095	—	2119	11038
17560	11	1723	15827	9909	5918	6	0	—	—	3435	—	3441	2477
—	—	—	—	—	—	—	—	—	—	—	—	—	—
—	—	—	—	—	—	—	—	—	—	—	—	—	—
—	—	—	—	—	—	—	—	—	—	—	—	—	—
—	—	—	—	—	—	—	—	—	—	—	—	—	—
14515	40	203	14183	562	13621	2294	22	195	224	2587	—	5321	8352
49687	60	6401	43226	10530	32695	2334	23	193	224	8116	—	10881	21867
—	—	—	—	—	—	—	—	—	—	—	—	—	—
26397	27	580	25790	2024	23766	17237	128	3362	549	1675	—	22951	3048
—	—	—	—	—	—	—	—	—	—	—	—	—	—
—	—	—	—	—	—	—	—	—	—	—	—	—	—
8097	3	217	7877	340	7537	1901	10	133	275	653	—	2972	4573
34494	31	796	33667	2363	31303	19138	137	3495	824	2328	—	25923	7622

noch: A. Ausgaben und spezielle Deckungsmittel nach Verwaltungszweigen

— 1000

Verwaltungszweig	Ausgaben									Zuweisungen an		
	Persönliche Ausgaben	Unterhaltung und Instandsetzung von unbeweglichem Vermögen	Zinsen, Tilgung	Gewährung von Darlehen	Zuführungen an Rücklagen und an Kapitalvermögen	Neu- u. Wiederaufbau, Erweiterungs- u. Umbauten, große Instandsetzungen	Erwerb von Grundvermögen, Neuanschaffung von bewegl. Vermögen	Übrige Ausgaben	Nicht aufgeteilt	Land	Gemeinden und Gemeindeverbände	Nicht aufgeteilt
	1	2	3	4	5	6	7	8	9	10	11	12
6 Bau- und Wohnungswesen												
Bauverwaltung, Städtebau und -planung (Ortsbau), Vermessungswesen, Katasteramt, Hochbau- und Maschinenamt, Wohnraumbewirtschaftung und Wohnungsaufsicht	—	—	—	—	—	—	—	—	—	—	—	—
Wohnungsbau und Wohnsiedlung	640	229	1495	12895	3867	47343	4149	2456	—	117	61	—
Straßen, Wege, Brücken und sonstiger Tiefbau	16433	17119	429	4	1466	29457	967	3436	—	155	294	—
Wasserläufe und Wasserbau	374	596	51	4	92	3037	8	503	—	205	10	—
Trümmerbeseitigung und -verwertung	—	—	—	—	—	—	—	—	—	—	—	—
Bauhöfe	—	—	—	—	—	—	—	—	—	—	—	—
Nicht aufgeteilt	9725	377	27	51	70	2130	640	3732	—	10	19	—
Summe Einzelplan 6	27173	18322	2003	12955	5495	81967	5765	10126	—	487	390	—
7 Öffentliche Einrichtungen, Wirtschaftsförderung												
Beleuchtung und Reinigung des Gemeindegebiets	—	—	—	—	—	—	—	—	—	—	—	—
Straßenbeleuchtung	—	—	—	—	—	—	—	—	—	—	—	—
Stadtentwässerung, Bedürfnisanstalten	—	—	—	—	—	—	—	—	—	—	—	—
Müllbeseitigung u. -verwertung	—	—	—	—	—	—	—	—	—	—	—	—
Straßenreinigung, Fuhrpark, Tierkörperbeseitigung	—	—	—	—	—	—	—	—	—	—	—	—
Nicht aufgeteilt	5023	2055	279	119	1033	17449	855	7390	—	1	16	—
Feuerlöschwesen	324	714	20	4	213	2303	3289	3052	—	16	254	—
Einrichtungen der Lebensmittelversorgung und Marktwesen ..	1192	301	16	20	80	700	110	1250	—	1	1	—
Bestattungswesen	2398	767	13	19	341	1913	405	1219	—	—	6	—
Park- und Gartenanlagen ..	—	—	—	—	—	—	—	—	—	—	—	—
Sonstige öffentl. Einrichtungen ..	3997	1441	73	308	365	3025	548	2055	—	0	2	—
Nicht aufgeteilte öffentliche Einrichtungen	—	—	—	—	—	—	—	—	—	—	—	—
Förderung der Land- und Forstwirtschaft	1907	352	8	37	33	644	611	4302	—	4	84	—
Sonstige Förderung von Wirtschaft und Verkehr	439	100	97	91	55	2353	152	1849	—	—	2	—
Ernährungs- und Wirtschaftsamt	204	1	—	—	—	—	0	22	—	—	0	—
Nicht aufgeteilte Wirtschaftsförderung	—	—	—	—	—	—	—	—	—	—	—	—
Summe Einzelplan 7	15484	5731	506	597	2128	28387	5971	21229	—	22	366	—
8 Wirtschaftliche Unternehmen												
Den Kämmererverw. zugerechn.	—	—	194	3187	2288	20500	985	124	—	18	21	—
Allgemeine Deckungsmittel	—	—	—	—	—	—	—	80395	—	—	—	—
9 Finanzen und Steuern												
Finanz- und Steuerverwaltung ..	17996	89	351	16	31	37	263	2877	—	0	35	—
Nicht aufteilbarer Schuldendienst	—	—	852	6	311	—	—	18	—	—	—	—
Rücklagen f. den Gesamthaushalt	—	—	16	1	6229	—	—	—	—	—	—	—
Allgemeine Deckungsmittel	—	—	—	—	—	—	—	—	—	—	—	—
Allgemeines Kapital- und Grundvermögen, Sondervermögen	—	—	—	—	—	—	—	—	—	—	—	—
Allgemeines Kapitalvermögen	—	—	92	695	1581	—	16	—	—	—	—	—
Den Kämmererverw. zugerechnet	—	—	147	—	—	—	—	162	—	—	22	—
Allgemeine Deckungsmittel	—	—	—	—	—	—	—	—	—	—	—	—
Allgemeines Grundvermögen	—	—	63	92	1190	5141	9718	1	—	41	5	—
Den Kämmererverw. zugerechnet	1455	7790	1546	—	1298	—	—	10533	—	—	—	—
Allgemeine Deckungsmittel	—	—	—	—	—	—	—	—	—	—	—	—
Sondervermögen	—	—	—	—	—	—	—	—	—	—	—	—
Den Kämmererverw. zugerechnet	1	47	31	54	175	11	4	404	—	73	1	—
Nicht aufgeteilt	—	—	—	—	—	—	—	—	—	—	—	—
Den Kämmererverw. zugerechnet	—	—	—	—	—	—	—	—	—	—	—	—
Allgemeine Deckungsmittel	—	—	—	—	—	—	—	—	—	—	—	—
Steuern u. steuerähnliche Einnahmen, allgemeine Finanzzuweisungen, allgem. Umlagen	—	—	—	—	—	—	—	6895	—	1360	126457	—
Allgemeine Deckungsmittel	—	—	—	—	—	—	—	—	—	—	—	—
Summe Einzelplan 9												
Den Kämmererverw. zugerechnet	17996	136	1390	863	3288	5188	10002	3299	—	113	41	—
Allgemeine Deckungsmittel	1455	7790	1710	1	7527	—	—	17595	—	1360	126479	—
Ausgaben und Einnahmen der Kämmererverwaltungen zusammen	151719	35971	5542	14036	13871	165375	22059	125572	—	33182	14529	—
Den Kämmererverwaltungen zugerechnete Ausgaben und Einnahmen für das Erwerbsvermögen	1	47	381	4028	5235	25651	10723	528	—	131	26	—
Gesamtsumme der Ausgaben und Einnahmen												
Kämmererverwaltungen ¹⁾	151719	36018	5923	18064	19105	191026	32782	126100	—	33313	14555	—
Allgemeine Deckungsmittel ²⁾ ...	1455	7790	1710	1	7527	—	—	97990	—	1360	126479	—

¹⁾ Einschl. der zugerechneten Ausgaben und Einnahmen für das Erwerbsvermögen. — ²⁾ Vgl. Tabellengruppe G.

und Ausgabe-/Einnahmearten; Zuschußbedarf der ordentlichen Rechnung

DM —

Bruttoausgaben	Erstattungen	Zuweisungen und Darlehen von Gemeinden und Gemeindeverbänden	Bereinigte Ausgaben (Bereinigter Finanzbedarf)	Zuweisungen und Darlehen vom Land	Eigenausgaben (Reiner Finanzbedarf)	Spezielle Deckungsmittel							Zuschußbedarf der ordentlichen Rechnung
						Gebühren, Entgelte, Strafen	Zinsen, Rückflüsse von Darlehen	Schuldenaufnahmen aus Kreditmarktmitteln u. innere Darlehen	Entn. aus Rücklag. und aus Kapitalvermögen, Erlöse aus Veräuß. v. Grund- u. sonst. Sachvermögen	Übrige Einnahmen	Nicht aufgeteilt	Zusammen	
13	14	15	16	17	18	19	20	21	22	23	24	25	26
—	—	—	—	—	—	—	—	—	—	—	—	—	—
73253	37	2922	70294	22245	48049	862	1665	15563	7381	3447	—	28919	19102
69761	60	798	68904	8523	60381	2270	111	3104	1833	3410	—	10729	50117
4887	—	50	4823	1634	3194	37	2	464	168	290	—	961	2453
—	—	—	—	—	—	—	—	—	—	—	—	—	—
16782	326	45	16410	2284	14126	743	4	224	119	1280	—	2369	12019
164683	423	3824	160435	34686	125750	3912	1782	19354	9502	8428	—	42979	83692
—	—	—	—	—	—	—	—	—	—	—	—	—	—
—	—	—	—	—	—	—	—	—	—	—	—	—	—
—	—	—	—	—	—	—	—	—	—	—	—	—	—
34221	353	279	33590	5411	28179	6881	22	2296	1061	1493	—	11752	17039
10189	9	430	9750	1263	8488	1071	4	308	296	623	—	2302	5943
3680	2	10	3669	200	3468	3167	1	187	172	430	—	3056	385
7082	0	34	7048	180	6968	2582	84	122	376	253	—	3417	3421
11813	50	334	11428	311	11117	3200	5	355	628	2295	—	6482	4615
—	—	—	—	—	—	—	—	—	—	—	—	—	—
8073	20	67	7986	179	7807	1605	4	72	72	1563	—	3316	4486
5137	—	269	4868	322	4546	465	16	1356	126	414	—	2377	1970
227	—	65	162	39	123	2	—	—	—	2	—	4	119
—	—	—	—	—	—	—	—	—	—	—	—	—	—
80421	433	1487	78592	7905	70596	18973	135	4695	2730	7072	—	33606	37208
27315	—	525	26791	10183	16608	—	88	7789	4874	748	—	13490	3866
—	—	—	—	—	—	—	—	—	—	107116	—	—	—
21695	25	76	21505	84	21510	1393	647	—	5	939	—	2984	18526
1186	—	—	1186	—	1186	—	173	280	18	—	—	472	715
—	—	—	—	—	—	—	274	—	1011	—	—	—	—
2384	—	62	2322	6	2316	—	745	13	353	—	—	1116	920
—	4	57	—	—	—	17	861	—	—	111	—	—	—
16251	—	215	16036	1807	14229	—	81	1924	5344	103	—	7452	6558
—	22	—	—	—	—	349	217	—	—	25689	—	—	—
801	—	39	761	0	761	153	165	66	31	445	—	860	92
—	—	—	—	—	—	—	—	—	—	—	—	—	—
—	—	—	—	—	—	—	—	—	—	—	—	—	—
—	—	59	—	72366	—	358933	—	—	—	10	—	—	—
42318	25	392	41901	1897	40004	1546	1812	2283	5756	1488	—	12885	26627
—	26	117	—	72366	—	359299	1351	—	1011	25899	—	—	—
581855	1201	20046	560608	88662	471945	63876	2965	37126	18257	37582	—	159807	315689
46752	—	841	45911	11996	33915	153	1079	9783	10607	1297	—	22919	11251
628607	1201	20887	606518	100658	505860	64029	4044	46910	28864	38879	—	182726	326940
—	26	117	—	72366	—	359299	1351	—	1011	132926	—	—	—

6. Bundesgebiet
Kreisangehörige Gemeinden mit weniger als 3000 Einwohnern

noch: A. Ausgaben und spezielle Deckungsmittel nach Verwaltungszweigen

— 1000

Verwaltungszweig	Ausgaben						Bruttoausgaben
	Persönliche Ausgaben	Schuldendienst	Neu- und Wiederaufbau, Erweiterungs- und Umbauten, große Instandsetzungen, Neuanschaffung von beweglichem Vermögen	Gewährung von Darlehen, Zuführungen an Rücklagen und an Kapitalvermögen, Erwerb von Grundvermögen	Übrige Ausgaben	Zuweisungen	
	1	2	3	4	5	6	
0 Allgemeine Verwaltung	76296	98	5947	516	37558	3071	123486
1 Öffentliche Sicherheit und Ordnung	5655	—	27	—	879	12	6573
2 Schulen							
Volks- und Hilfsschulen	7530	1014	68133	5032	46904	52110	180724
Landwirtschaftliche Berufsschulen	158	1	310	2	536	1677	2684
Sonstiges Schulwesen	847	4	810	33	860	4655	7208
Summe Einzelplan 2	8536	1019	69253	5067	48301	58441	190617
3 Kultur	409	23	3146	180	5360	1813	10931
4 Fürsorge und Jugendhilfe							
Kriegsfolgenhilfe	—	0	140	1	5938	5487	11573
Sonstige Fürsorge und Jugendhilfe	1550	28	1253	157	9208	9735	21930
Summe Einzelplan 4	1550	28	1399	158	15146	15222	33503
5 Gesundheits- und Jugendpflege	3469	97	2693	538	9206	1549	17553
6 Bau- und Wohnungswesen							
Wohnungsbau und Wohnsiedlung	292	1119	45220	10489	11192	385	68696
Straßen, Wege, Brücken und sonstiger Tiefbau	13200	751	60608	2529	37796	926	115810
Sonstiges Bau- und Wohnungswesen	395	43	4334	203	2689	315	7979
Summe Einzelplan 6	13887	1912	110162	13221	51677	1625	192485
7 Öffentliche Einrichtungen, Wirtschaftsförderung							
Öffentliche Einrichtungen	3170	238	32863	1653	29886	2065	60875
Förderung von Wirtschaft und Verkehr	6013	83	11773	965	20295	828	48957
Summe Einzelplan 7	9183	320	44636	2618	59181	2893	118832
8 Wirtschaftliche Unternehmen							
Den Kämmerelverw. zugerechnet	—	—	—	—	—	—	—
Allgemeine Deckungsmittel	—	—	—	—	212213	—	—
9 Finanzen und Steuern							
Finanz- und Steuerverwaltung	15779	263	86	60	5766	2220	24183
Nicht aufteilbarer Schuldendienst	—	967	2	93	49	0	1111
Rücklagen f. den Gesamthaushalt	—	1	21	12415	56	6	—
Allgemeine Deckungsmittel	—	—	—	—	—	—	—
Allgemeines Kapital- und Grundvermögen, Sondervermögen	—	—	9872	13740	—	153	23765
Den Kämmerelverw. zugerechnet	802	973	—	—	29419	—	—
Allgemeine Deckungsmittel	—	—	—	—	7011	217119	—
Steuern und steuerähnliche Einnahmen, allgemeine Finanzzuweisungen, allgemeine Umlagen	—	—	—	—	—	—	—
Summe Einzelplan 9	15779	1231	9960	13893	5815	2382	49059
Den Kämmerelverw. zugerechnet	802	973	21	12415	36486	217124	—
Ausgaben und Einnahmen der Kämmerelverwaltungen zusammen	134766	4729	237351	22450	233122	86856	719275
Den Kämmerelverwaltungen zugerechnete Ausgaben und Einnahmen für das Erwerbsvermögen	—	—	9872	13740	—	153	23765
Gesamtsumme der Ausgaben und Einnahmen	134766	4729	247223	36190	233122	87009	743040
Kämmerelverwaltungen ²⁾	802	973	21	12415	248700	217124	—
Allgemeine Deckungsmittel ²⁾	—	—	—	—	—	—	—

¹⁾ Soweit nicht von Gebietskörperschaften. — ²⁾ Einschl. der zugerechneten Ausgaben und Einnahmen für das Erwerbsvermögen. — ³⁾ Vgl. Tabellengruppe G.

und Ausgabe-/Einnahmearten; Zuschußbedarf der ordentlichen Rechnung

DM —

Zuweisungen und Darlehen von Gemeinden und Gemeinde- verbänden	Bereinigte Ausgaben (Bereinigter Finanzbedarf)	Zuweisungen und Darlehen vom Land	Eigenausgaben (Reiner Finanzbedarf)	Spezielle Deckungsmittel			Zuschußbedarf der ordentlichen Rechnung und Mehreinnahmen bzw. -ausgaben der außerordent- lichen Rechnung
				Rückflüsse von Darlehen, Schulden- aufnahmen ¹⁾ , Entnahmen aus Rücklagen und aus Kapitalvermögen, Erlöse aus Veräußerungen von Grund- und sonstigem Sachvermögen	Übrige Einnahmen	Zusammen	
8	9	10	11	12	13	14	15
1070	122416	1398	121018	1608	11134	12742	108276
11	6562	11	6551	—	1851	1851	4700
5025	175100	29428	145671	15734	22610	38343	107328
411	2273	133	2140	79	139	218	1922
398	6811	804	6007	97	1214	1311	4696
6433	184184	30365	153819	15909	23963	39872	113947
156	10776	129	10646	340	1212	1551	9095
926	10646	4087	6560	23	1333	1355	5205
2423	19507	603	18904	254	3880	4134	14770
3349	30153	4689	25464	277	5213	5490	19974
652	16901	601	16300	648	8541	9189	7111
1719	66978	11409	55479	20075	11365	31440	24039
3102	112707	19334	93373	8108	15110	23218	70155
101	7878	2722	5155	604	1537	2141	3014
4922	187563	33556	154007	28787	28012	56799	97208
1507	68367	5657	62710	4767	16706	21562	41148
314	48643	1147	47496	5745	19706	25451	22045
1822	117010	6804	110206	10511	36502	47013	63193
—	—	—	—	—	—	—	—
—	—	—	—	—	289854	—	—
74	24109	82	24027	64	3762	3826	20201
1	1110	1	1109	134	261	395	714
33	—	3	—	2248	350	—	—
366	23399	849	22550	11147	—	11147	11403
—	—	—	—	—	43492	—	—
453	—	124488	—	—	478699	—	—
441	48618	931	47687	11344	4024	15368	32319
486	—	124492	—	2248	522541	—	—
18491	700783	77636	623147	58278	120451	178729	444418
366	23399	849	22550	11147	—	11147	11403
18857	724183	78485	645697	69424	120451	189876	455822
486	—	124492	—	2248	812395	—	—

noch: A. Ausgaben und spezielle Deckungsmittel nach Verwaltungszweigen

— 1000

Verwaltungszweig	Ausgaben									Zuweisungen an		
	Persönliche Ausgaben	Unterhaltung und Instandsetzung von unbeweglichem Vermögen	Zinsen, Tilgung	Gewährung von Darlehen	Zuführungen an Rücklagen und an Kapitalvermögen	Neu- u. Wiederaufbau, Erweiterungs- u. Umbauten, große Instandsetzungen	Erwerb von Grundvermögen, Neuanschaffung von bewegl. Vermögen	Übrige Ausgaben	Nicht aufgeteilt	Land	Gemeinden und Gemeindeverbände	Nicht aufgeteilt
	1	2	3	4	5	6	7	8	9	10	11	12
0 Allgemeine Verwaltung												
Dienststellen für allgemeine Kriegsfolgen	—	—	—	—	—	—	—	—	—	—	—	—
Sonstige Angelegenheiten der allgemeinen Verwaltung	—	—	—	—	—	—	—	—	—	—	—	—
Nicht aufgeteilt	21979	642	29	15	193	1626	781	6894	—	0	680	—
Summe Einzelplan 0	21979	642	29	15	193	1626	781	6894	—	0	680	—
1 Öffentliche Sicherheit und Ordnung												
Polizei	142	2	—	—	—	1	—	11	—	—	—	—
Öffentliche Ordnung	4607	21	2	—	—	2	14	779	—	—	5	—
Nicht aufgeteilt	—	—	—	—	—	—	—	—	—	—	—	—
Summe Einzelplan 1	4749	23	2	—	—	2	14	790	—	—	5	—
2 Schulen												
Schulverwaltung	339	2	—	—	—	0	1	52	—	—	—	—
Volks- und Hilfsschulen	30	5	0	—	—	61	0	53	—	37	3	—
Mittelschulen	80	10	—	—	5	91	38	62	—	379	16	—
Höhere Schulen	977	34	1	—	—	22	66	124	—	—	78	—
Berufsschulen	216	3	—	—	5	—	2	338	—	—	31	—
Fachschulen und Berufsfachschulen	1	4	0	—	—	4	—	10	—	1	2	—
Sonstiges Schulwesen	—	—	—	—	—	—	—	—	—	—	—	—
Nicht aufgeteilt	—	—	—	—	—	—	—	—	—	—	—	—
Summe Einzelplan 2	1644	57	1	—	10	179	107	640	—	417	130	—
3 Kultur												
Wissenschaftspflege	—	—	—	—	—	—	—	—	—	—	—	—
Theater und Konzerte	2	—	—	—	—	—	—	35	—	—	—	—
Sonstige Kulturpflege	—	—	—	—	—	—	—	—	—	—	—	—
Nicht aufgeteilt	39	2	—	—	—	—	6	63	—	—	0	—
Summe Einzelplan 3	41	2	—	—	—	—	6	97	—	—	0	—
4 Fürsorge und Jugendhilfe												
Fürsorgeverwaltung	—	—	—	—	—	—	—	—	—	—	—	—
Allgemeine Fürsorge (ohne Kriegsfolgenhilfe)	—	—	—	—	—	—	—	11352	—	—	2022	—
Kriegsfolgenhilfe	—	—	—	—	—	—	—	18786	—	3442	651	—
Einrichtungen der allgemeinen Fürsorge	—	—	—	—	—	—	—	—	—	—	—	—
Einrichtungen der Kriegsfolgenhilfe	—	—	—	—	—	—	—	—	—	—	—	—
Förderung der freien Wohlfahrtspflege	—	—	—	—	—	—	—	—	—	—	—	—
Jugendhilfe, Einrichtungen der Jugendhilfe	—	—	—	—	—	—	—	—	—	—	—	—
Soforthilfeverwaltung	—	—	—	—	—	—	—	—	—	—	—	—
Nicht aufgeteilt	6008	78	0	—	—	18	16	980	—	—	8	—
Summe Einzelplan 4	6008	78	0	—	—	18	16	31127	—	3442	2681	—
5 Gesundheits- und Jugendpflege												
Gesundheitsdienst	—	—	—	—	—	—	—	—	—	—	—	—
Krankenhäuser, Entbindungs- und Wöchnerinnenheime	291	42	2	—	—	89	36	453	—	—	7	—
Anstalten für Nerven- und Geisteskranken	—	—	—	—	—	—	—	—	—	—	—	—
Sonstige Einrichtungen des Gesundheitswesens	—	—	—	—	—	—	—	—	—	—	—	—
Leibesübungen, Jugendpflege (einschl. Einrichtungen)	—	—	—	—	—	—	—	—	—	—	—	—
Nicht aufgeteilt	361	9	0	—	19	12	42	503	—	0	22	—
Summe Einzelplan 5	653	51	3	—	19	101	78	956	—	0	29	—

und Ausgabe-/Einnahmearten; Zuschußbedarf der ordentlichen Rechnung

DM —

Brutto- ausgaben	Erstat- tungen	Zuwei- sungen und Darlehen von Gemein- den und Gemein- dever- bänden	Bereinigte Ausgaben (Bereinigter Finanz- bedarf)	Zuwei- sungen und Darlehen vom Land	Eigen- ausgaben (Reiner Finanz- bedarf)	Spezielle Deckungsmittel							Zuschuß- bedarf der ordent- lichen Rechnung
						Ge- bühren, Entgelte, Strafen	Zinsen, Rück- flüsse von Darlehen	Schulden- auf- nahmen aus Kredit- markt- mitteln u. innere Darlehen	Entn. aus Rücklag. und aus Kapital- vermögen, Erlöse aus Veräuß. v. Grund- u. sonst. Sach- vermögen	Übrige Ein- nahmen	Nicht auf- geteilt	Zu- sammen	
13	14	15	16	17	18	19	20	21	22	23	24	25	26
—	—	—	—	—	—	—	—	—	—	—	—	—	—
—	—	—	—	—	—	—	—	—	—	—	—	—	—
32839	23	977	31838	961	30877	1374	18	88	148	1513	—	3140	27366
32839	23	977	31838	961	30877	1374	18	88	148	1513	—	3140	27366
156	—	5	151	25	125	7	—	—	—	3	—	10	116
5429	5	0	5424	7	5417	642	—	—	—	105	—	746	4671
—	—	—	—	—	—	—	—	—	—	—	—	—	—
5585	5	6	5575	32	5543	648	—	—	—	108	—	756	4787
394	—	—	394	—	304	—	—	—	—	9	—	9	385
191	—	43	148	25	123	—	—	—	—	53	—	53	69
680	—	37	644	181	463	256	0	—	4	27	—	287	174
1302	—	91	1211	85	1126	402	—	—	—	12	—	505	622
595	—	236	360	39	321	0	—	—	—	14	—	15	306
22	—	5	17	—	17	—	—	—	—	4	—	4	14
—	—	—	—	—	—	—	—	—	—	—	—	—	—
—	—	—	—	—	—	—	—	—	—	—	—	—	—
3185	—	411	2774	330	2444	749	0	—	4	119	—	872	1570
—	—	—	—	—	—	—	—	—	—	—	—	—	—
37	—	10	27	—	27	18	—	—	—	—	—	18	9
—	—	—	—	—	—	—	—	—	—	—	—	—	—
111	—	4	107	2	105	3	0	—	0	4	—	7	98
148	—	13	134	2	132	22	0	—	0	4	—	26	106
—	—	—	—	—	—	—	—	—	—	—	—	—	—
13374	—	9989	3385	99	3283	—	—	—	—	2967	—	2967	319
22879	—	3644	19235	14511	4724	—	—	—	—	4655	—	4655	69
—	—	—	—	—	—	—	—	—	—	—	—	—	—
—	—	—	—	—	—	—	—	—	—	—	—	—	—
—	—	—	—	—	—	—	—	—	—	—	—	—	—
—	—	—	—	—	—	—	—	—	—	—	—	—	—
—	—	—	—	—	—	—	—	—	—	—	—	—	—
7118	20	92	7000	81	6920	34	0	—	—	227	—	261	6659
43371	26	13725	29620	14690	14929	34	0	—	—	7849	—	7882	7047
—	—	—	—	—	—	—	—	—	—	—	—	—	—
921	—	38	884	30	854	731	4	30	0	42	—	807	39
—	—	—	—	—	—	—	—	—	—	—	—	—	—
—	—	—	—	—	—	—	—	—	—	—	—	—	—
968	—	48	920	21	899	298	2	10	5	59	—	382	535
1890	—	86	1804	51	1752	1029	5	49	5	100	—	1189	574

noch: A. Ausgaben und spezielle Deckungsmittel nach Verwaltungszweigen

— 1000

Verwaltungszweig	Ausgaben									Zuweisungen an		
	Persönliche Ausgaben	Unterhaltung und Instandsetzung von unbeweglichem Vermögen	Zinsen, Tilgung	Gewährung von Darlehen	Zuführungen an Rücklagen und an Kapitalvermögen	Neu- u. Wiederaufbau, Erweiterungs- u. Umbauten, große Instandsetzungen	Erwerb von Grundvermögen, Neuan-schaffung von bewegl. Vermögen	Übrige Ausgaben	Nicht aufgeteilt	Land	Gemeinden und Gemeindevverbände	Nicht aufgeteilt
	1	2	3	4	5	6	7	8	9	10	11	12
6 Bau- und Wohnungswesen												
Bauverwaltung, Städtebau und -planung (Ortsbau), Vermessungswesen, Katasteramt, Hochbau- und Maschinenamt	—	—	—	—	—	—	—	—	—	—	—	—
Wohnraumbewirtschaftung und Wohnungsaufsicht	—	—	—	—	—	—	—	—	—	—	—	—
Wohnungsbau und Wohnsiedlung	388	40	6	3391	78	1250	111	242	—	172	10	—
Straßen, Wege, Brücken und sonstiger Tiefbau	395	122	5	—	1	317	3	27	—	—	3	—
Wassersläufe und Wasserbau	—	—	—	—	—	—	—	10	—	—	—	—
Trümmerbeseitigung und -verwertung	—	—	—	—	—	—	—	—	—	—	—	—
Bauhöfe	—	—	—	—	—	—	—	—	—	—	—	—
Nicht aufgeteilt	5577	28	1	—	1	7	36	718	—	—	7	—
Summe Einzelplan 6	6360	190	11	3391	79	1582	150	999	—	172	19	—
7 Öffentliche Einrichtungen, Wirtschaftsförderung												
Beleuchtung und Reinigung des Gemeindegebiets	—	—	—	—	—	—	—	—	—	—	—	—
Straßenbeleuchtung	—	—	—	—	—	—	—	—	—	—	—	—
Stadtentwässerung, Bedürfnisanstalten	—	—	—	—	—	—	—	—	—	—	—	—
Müllbeseitigung u. -verwertung	—	—	—	—	—	—	—	—	—	—	—	—
Straßenreinigung, Fuhrpark, Tierkörperbeseitigung	—	—	—	—	—	—	—	—	—	—	—	—
Nicht aufgeteilt	56	0	—	—	3	—	36	35	—	—	—	—
Feuerlöschwesen	133	74	8	—	30	106	902	928	—	—	20	—
Einrichtungen der Lebensmittelversorgung und Marktwesen	10	1	—	—	—	—	—	4	—	—	—	—
Bestattungswesen	66	7	11	—	0	20	10	31	—	—	—	—
Park- und Gartenanlagen	—	—	—	—	—	—	—	—	—	—	—	—
Sonstige öffentl. Einrichtungen	896	5	—	—	3	—	0	14	—	—	—	—
Nicht aufgeteilte öffentliche Einrichtungen	—	—	—	—	—	—	—	—	—	—	—	—
Förderung der Land- und Forstwirtschaft	56	1	—	—	5	14	158	385	—	—	2	—
Sonstige Förderung von Wirtschaft und Verkehr	5	0	—	—	0	—	0	27	—	—	2	—
Ernährungs- und Wirtschaftsamt	161	0	—	—	—	—	0	13	—	—	—	—
Nicht aufgeteilte Wirtschaftsförderung	—	—	—	—	—	—	—	—	—	—	—	—
Summe Einzelplan 7	1383	87	18	—	50	231	1108	1438	—	—	24	—
8 Wirtschaftliche Unternehmen												
Den Kämmererverw. zugerechn.	—	—	—	—	25	215	—	—	—	—	—	—
Allgemeine Deckungsmittel	—	—	—	—	—	—	—	645	—	—	—	—
9 Finanzen und Steuern												
Finanz- und Steuerverwaltung	13942	30	52	3	8	3	125	1616	—	—	27	—
Nicht aufteilbarer Schuldendienst	—	—	71	—	—	—	—	0	—	—	—	—
Rücklagen f. den Gesamthaushalt	—	—	—	—	—	—	—	—	—	—	—	—
Allgemeine Deckungsmittel	—	—	—	4	252	—	—	—	—	—	—	—
Allgemeines Kapital- und Grundvermögen, Sondervermögen	—	—	—	—	—	—	—	—	—	—	—	—
Allgemeines Kapitalvermögen	—	—	—	—	—	—	—	—	—	—	—	—
Den Kämmererverw. zugerechnet	—	—	3	18	69	—	—	—	—	—	—	—
Allgemeine Deckungsmittel	—	—	4	—	—	—	—	2	—	—	7	—
Allgemeines Grundvermögen	—	—	—	—	—	—	—	—	—	—	—	—
Den Kämmererverw. zugerechnet	—	—	—	—	10	189	106	—	—	0	1	—
Allgemeine Deckungsmittel	43	340	36	—	36	—	—	251	—	—	—	—
Sondervermögen	—	—	—	—	—	—	—	—	—	—	—	—
Den Kämmererverw. zugerechnet	—	0	13	—	1	34	—	25	—	391	—	—
Nicht aufgeteilt	—	—	—	—	—	—	—	—	—	—	—	—
Den Kämmererverw. zugerechnet	—	—	—	—	—	—	—	—	—	—	—	—
Allgemeine Deckungsmittel	—	—	—	—	—	—	—	—	—	—	—	—
Steuern u. steuerähnliche Einnahmen, allgemeine Finanzzuweisungen, allgem. Umlagen	—	—	—	—	—	—	—	—	—	—	1	—
Allgemeine Deckungsmittel	—	—	—	—	—	—	—	—	—	—	—	—
Summe Einzelplan 9	13942	30	138	21	87	226	231	1641	—	391	28	—
Den Kämmererverw. zugerechnet	43	340	40	4	288	—	—	253	—	—	8	—
Allgemeine Deckungsmittel	—	—	—	—	—	—	—	—	—	—	—	—
Ausgaben und Einnahmen der Kämmererverwaltungen zusammen	56759	1161	187	3409	359	3743	2385	44556	—	4031	3595	—
Den Kämmererverwaltungen zugerechnete Ausgaben und Einnahmen für das Erwerbsvermögen	—	0	16	18	104	438	106	25	—	391	1	—
Gesamtsumme der Ausgaben und Einnahmen	56759	1161	203	3427	463	4181	2491	44581	—	4423	3596	—
Kämmererverwaltungen ¹⁾	43	340	40	4	288	—	—	893	—	—	8	—
Allgemeine Deckungsmittel ²⁾	—	—	—	—	—	—	—	—	—	—	—	—

¹⁾ Einschl. der zugerechneten Ausgaben und Einnahmen für das Erwerbsvermögen. — ²⁾ Vgl. Tabellengruppe G.

und Ausgabe-/Einnahmearten; Zuschußbedarf der ordentlichen Rechnung

DM —

Brutto- ausgaben	Erstat- tungen	Zuwei- sungen und Darlehen von Geme- inden und Gemeinde- verbänden	Bereinigte Ausgaben (Bereinigter Finanz- bedarf)	Zuwei- sungen und Darlehen vom Land	Eigen- ausgaben (Reiner Finanz- bedarf)	Spezielle Deckungsmittel							Zuschuß- bedarf der ordent- lichen Rechnung
						Ge- bühren, Entgelte, Strafen	Zinsen, Rück- flüsse von Darlehen	Schulden- auf- nahmen aus Kredit- markt- mitteln u. innere Darlehen	Entn. aus Rücklag. und aus Kapital- vermögen, Erlöse aus Veräuß. v. Grund- u. sonst. Sach- vermögen	Übrige Ein- nahmen	Nicht auf- geteilt	Zu- sammen	
13	14	15	16	17	18	19	20	21	22	23	24	25	26
—	—	—	—	—	—	—	—	—	—	—	—	—	—
5697	—	178	5520	4168	1351	10	61	311	200	297	—	880	575
873	—	207	666	147	520	20	—	20	0	33	—	82	442
10	—	4	6	—	6	0	—	—	—	0	—	0	6
—	—	—	—	—	—	—	—	—	—	—	—	—	—
6373	14	13	6346	42	6304	143	2	—	0	72	—	217	6087
12954	14	402	12538	4357	8182	182	63	331	201	402	—	1179	7110
—	—	—	—	—	—	—	—	—	—	—	—	—	—
—	—	—	—	—	—	—	—	—	—	—	—	—	—
—	—	—	—	—	—	—	—	—	—	—	—	—	—
130	—	—	130	—	130	50	0	40	—	1	—	91	52
2290	0	691	1608	486	1122	0	3	48	21	75	—	147	928
14	—	—	14	1	14	10	—	—	—	0	—	10	3
146	—	8	137	13	124	46	0	—	5	3	—	55	69
919	—	0	919	2	917	30	—	—	—	803	—	922	6
—	—	—	—	—	—	—	—	—	—	—	—	—	—
621	—	59	563	3	560	246	0	—	2	231	—	476	81
34	—	0	34	—	34	1	—	—	—	6	—	7	27
174	—	—	174	80	94	—	—	—	—	1	—	1	93
—	—	—	—	—	—	—	—	—	—	—	—	—	—
4338	0	759	3579	585	2994	382	3	88	28	1210	—	1712	1248
240	—	—	240	210	30	—	—	—	25	662	—	25	5
15805	23	109	15673	108	15565	1477	450	—	3	237	—	2168	13397
71	—	—	71	—	71	—	3	—	—	—	—	3	68
—	—	—	—	—	—	—	29	—	38	—	—	—	—
90	—	2	90	—	90	0	37	—	0	—	—	37	53
—	—	—	—	—	—	—	66	—	—	0	—	—	—
306	—	8	299	102	197	1	0	34	28	—	—	62	118
—	—	—	—	—	—	—	6	—	—	600	—	—	—
464	—	—	464	—	404	—	9	—	57	412	—	478	9
—	—	—	—	—	—	—	—	—	—	—	—	—	—
—	—	—	—	—	—	—	—	—	—	—	—	—	—
—	—	—	—	—	—	—	—	—	—	—	—	—	—
—	—	63960	—	44	—	3	—	—	—	—	—	—	—
16736	23	117	16596	210	16386	1477	499	34	87	649	—	2747	13644
—	—	63961	—	44	—	4	100	—	38	600	—	—	—
120185	90	16489	103606	21117	82489	5896	543	557	389	11542	—	18927	63273
1100	—	8	1092	312	780	—	46	34	109	412	—	601	184
121285	90	16497	104698	21429	83269	5896	589	591	498	11954	—	19528	63457
—	—	63961	—	44	—	4	100	—	38	1262	—	—	—

8. Bundesgebiet
Landkreise

noch: A. Ausgaben und spezielle Deckungsmittel nach Verwaltungszweigen

— 1000

Verwaltungszweig	Ausgaben									Zuweisungen an		
	Persönliche Ausgaben	Unterhaltung und Instandsetzung von unbeweglichem Vermögen	Zinsen, Tilgung	Gewährung von Darlehen	Zuführungen an Rücklagen und an Kapitalvermögen	Neu- u. Wiederaufbau, Erweiterungs- u. Umbauten, große Instandsetzungen	Erwerb von Grundvermögen, Neuan-schaffung von bewegl. Vermögen	Übrige Ausgaben	Nicht aufgeteilt	Land	Gemeinden und Gemeindeverbände	Nicht aufgeteilt
	1	2	3	4	5	6	7	8	9	10	11	12
0 Allgemeine Verwaltung												
Dienststellen für allgemeine Kriegsfolgen	7715	15	12	—	0	—	41	2792	—	44	41	—
Sonstige Angelegenheiten der allgemeinen Verwaltung	45156	1296	148	93	1213	5809	3067	23684	—	28	365	—
Nicht aufgeteilt	—	—	—	—	—	—	—	—	—	—	—	—
Summe Einzelplan 0	52871	1311	160	93	1213	5809	3108	26476	—	72	406	—
1 Öffentliche Sicherheit und Ordnung												
Polizei	36	1	—	—	—	16	1	32	—	50496	4	—
Öffentliche Ordnung	10977	34	0	2	0	0	57	2712	—	47	86	—
Nicht aufgeteilt	—	—	—	—	—	—	—	—	—	—	—	—
Summe Einzelplan 1	11013	35	0	2	0	16	57	2744	—	50542	90	—
2 Schulen												
Schulverwaltung	1240	3	—	2	19	—	8	228	—	2	—	—
Volks- und Hilfsschulen	10	—	29	1051	3485	93	9	452	—	131	6895	—
Mittelschulen	54	19	7	8	46	113	53	240	—	360	1050	—
Höhere Schulen	2882	86	8	—	105	291	36	1326	—	1481	5430	—
Berufsschulen	17982	352	216	6	1819	9228	2155	7187	—	4528	3182	—
Fachschulen und Berufsfachschulen	2560	502	185	56	874	8724	1639	2846	—	419	358	—
Sonstiges Schulwesen	330	9	1	4	1	1	216	572	—	1	32	—
Nicht aufgeteilt	—	—	—	—	—	—	—	—	—	—	—	—
Summe Einzelplan 2	25066	972	447	1127	6349	18450	4117	12852	—	6921	16946	—
3 Kultur												
Wissenschaftspflege	4	—	—	0	—	—	—	172	—	5	5	—
Theater und Konzerte	110	—	—	—	—	—	2	320	—	—	49	—
Sonstige Kulturpflege	432	76	1	6	52	57	62	1983	—	41	274	—
Nicht aufgeteilt	—	—	—	—	—	—	—	—	—	—	—	—
Summe Einzelplan 3	545	76	1	6	52	57	63	2474	—	47	328	—
4 Fürsorge und Jugendhilfe												
Fürsorgeverwaltung	21889	61	2	12	5	26	138	3184	—	—	78	—
Allgemeine Fürsorge (ohne Kriegsfolgenhilfe)	—	—	—	59	0	—	—	95113	—	5644	35129	—
Kriegsfolgenhilfe	—	—	3	390	66	—	1	254600	—	20078	10831	—
Einrichtungen der allgemeinen Fürsorge	3686	617	81	0	518	2189	986	11704	—	12	110	—
Einrichtungen der Kriegsfolgenhilfe	2363	1331	18	20	132	584	467	10780	—	132	370	—
Förderung der freien Wohlfahrtspflege	—	—	—	—	3	—	—	831	—	—	14	—
Jugendhilfe, Einrichtungen der Jugendhilfe	8170	231	19	14	110	377	268	11816	—	151	1469	—
Soforthilfeverwaltung	12146	14	—	—	—	—	60	2033	—	—	218	—
Nicht aufgeteilt	—	—	—	—	—	—	—	—	—	—	—	—
Summe Einzelplan 4	48254	2303	123	505	834	3177	1919	390061	—	26017	48219	—
5 Gesundheits- und Jugendpflege												
Gesundheitsdienst	10012	129	8	50	171	1231	374	6409	—	1284	407	—
Krankenhäuser, Entbindungs- und Wöchnerinnenheime	36388	3334	1819	525	3452	19937	8878	60997	—	49	1130	—
Anstalten für Nerven- und Geisteskranken	—	—	—	—	—	—	—	—	—	—	—	—
Sonstige Einrichtungen des Gesundheitswesens	2536	15	88	5	241	387	654	2937	—	54	468	—
Leibhebungen, Jugendpflege (einschl. Einrichtungen)	740	53	15	8	143	480	110	3125	—	0	201	—
Nicht aufgeteilt	—	—	—	—	—	—	—	—	—	—	—	—
Summe Einzelplan 5	49677	3531	1929	588	4007	22035	10016	73467	—	1388	2207	—

und Ausgabe-/Einnahmearten; Zuschußbedarf der ordentlichen Rechnung

DM —

Bruttoausgaben	Erstattungen	Zuweisungen und Darlehen von Gemeinden und Gemeindeverbänden	Bereinigte Ausgaben (Bereinigter Finanzbedarf)	Zuweisungen und Darlehen vom Land	Eigenausgaben (Reiner Finanzbedarf)	Spezielle Deckungsmittel							Zuschußbedarf der ordentlichen Rechnung
						Gebühren, Entgelte, Strafen	Zinsen, Rückflüsse von Darlehen	Schuldenaufnahmen aus Kreditmarktmitteln u. innere Darlehen	Entn. aus Rücklag. und aus Kapitalvermögen, Erlöse aus Veräuß. v. Grund- u. sonst. Sachvermögen	Übrige Einnahmen	Nicht aufgeteilt	Zusammen	
13	14	15	16	17	18	19	20	21	22	23	24	25	26
10660	5	18	10637	9111	1526	145	27	—	—	310	—	482	1044
80859	277	1806	78777	4248	74529	3714	97	1047	1606	4413	—	10877	64578
—	—	—	—	—	—	—	—	—	—	—	—	—	—
91519	282	1824	89414	13359	76055	3859	123	1047	1606	4723	—	11359	65622
50585	—	—	50585	5107	45478	—	—	19	—	2	—	20	45460
13914	—	31	13883	1010	12873	11208	1	—	—	166	—	11376	1497
—	—	—	—	—	—	—	—	—	—	—	—	—	—
64499	—	31	64468	6117	58351	11208	1	19	—	168	—	11396	46958
1501	—	4	1497	241	1255	3	0	—	—	13	—	16	1240
12156	—	—	12156	279	11877	—	81	704	3361	17	—	4163	7970
1951	—	53	1897	37	1860	270	—	113	15	46	—	444	1408
11645	—	1480	10165	1313	8852	632	1	75	—	138	—	840	8024
46656	6	1301	45348	8533	36815	218	23	2087	997	461	—	3786	33376
18163	25	306	17833	5941	11892	1639	5	1046	557	766	—	4013	7804
1176	0	118	1057	58	999	135	0	—	—	100	—	235	764
—	—	—	—	—	—	—	—	—	—	—	—	—	—
93248	31	3263	89954	16404	73550	2897	110	4024	4931	1542	—	13503	60586
186	—	—	186	4	182	11	—	—	4	2	—	17	166
480	—	3	477	28	449	50	—	—	—	5	—	55	394
2985	—	39	2946	92	2854	87	0	22	0	175	—	284	2564
—	—	—	—	—	—	—	—	—	—	—	—	—	—
3651	—	42	3609	124	3485	148	0	22	4	182	—	356	3123
25396	12	77	25307	1181	24120	14	2	—	—	166	—	182	23945
135945	118	30865	104963	8848	96116	1001	37	—	—	25300	—	26338	69777
285968	316	11330	274322	195048	79274	294	234	—	9	58839	—	50376	19898
19904	2085	976	16843	1128	15714	9143	18	432	367	3994	—	13953	2062
16205	1628	189	14389	8262	6127	2219	31	10	44	2408	—	4710	1446
848	—	1	847	0	847	—	0	—	—	18	—	18	829
22675	445	1918	20312	1709	18603	2456	1	39	84	4161	—	6740	11791
14471	—	1	14469	895	13574	0	—	—	—	57	—	58	13516
—	—	—	—	—	—	—	—	—	—	—	—	—	—
521411	4604	45355	471452	217070	254381	15126	323	480	503	94943	—	111375	143265
20076	11	253	19811	3919	15892	955	16	264	138	786	—	2159	13618
136510	2982	1024	132505	4404	128011	81184	252	9846	2695	13167	—	107144	22452
0	—	—	0	—	0	—	—	—	—	—	—	—	0
7384	27	275	7083	304	6778	3525	17	176	48	470	—	4236	2554
4876	7	49	4819	584	4235	302	3	144	15	281	—	745	3476
—	—	—	—	—	—	—	—	—	—	—	—	—	—
168846	3027	1601	164217	9300	154917	85966	288	10430	2896	14704	—	114284	42101

noch: A. Ausgaben und spezielle Deckungsmittel nach Verwaltungszweigen

— 1000

Verwaltungszweig	Ausgaben									Zuweisungen an		
	Persönliche Ausgaben	Unterhaltung und Instandsetzung von unbeweglichem Vermögen	Zinsen, Tilgung	Gewährung von Darlehen	Zuführungen an Rücklagen und an Kapitalvermögen	Neu- u. Wiederaufbau, Erweiterungs- u. Umbauten, große Instandsetzungen	Erwerb von Grundvermögen, Neuanschaffung von bewegl. Vermögen	Übrige Ausgaben	Nicht aufgeteilt	Land	Gemeinden und Gemeindeverbände	Nicht aufgeteilt
	1	2	3	4	5	6	7	8	9	10	11	12
6 Bau- und Wohnungswesen												
Bauverwaltung, Städtebau und -planung (Ortsbau), Vermessungswesen, Katasteramt, Hochbau- und Maschinenamt	20228	58	6	10	3	43	268	3087	—	147	53	—
Wohnraumbewirtschaftung und Wohnungsaufsicht	7683	11	—	0	1	—	33	1617	—	—	10	—
Wohnungsbau und Wohnsiedlung	875	65	775	61506	4150	10047	499	14432	—	1108	844	—
Straßen, Wege, Brücken und sonstiger Tiefbau	29970	37296	750	538	2249	44279	738	5171	—	1714	5000	—
Wasserläufe und Wasserbau	471	509	68	123	1	2953	3	413	—	375	297	—
Trümmerbeseitigung und -verwertung	—	—	1	—	—	75	—	2	—	—	—	—
Bauhöfe	27	5	—	—	2	—	—	39	—	—	—	—
Nicht aufgeteilt	—	—	—	—	—	—	—	—	—	—	—	—
Summe Einzelplan 6	59253	37944	1610	62177	6406	57397	1540	25661	—	3343	6265	—
7 Öffentliche Einrichtungen, Wirtschaftsförderung												
Beleuchtung und Reinigung des Gemeindegebiets												
Straßenbeleuchtung	32	—	—	—	—	—	1	8	—	—	—	—
Stadtentwässerung, Bedürfnisanstalten	2	—	0	15	—	—	—	2	—	—	49	—
Müllbeseitigung u. -verwertung	—	—	—	—	—	—	—	—	—	—	—	—
Straßenreinigung, Fuhrpark, Tierkörperbeseitigung	382	22	34	62	147	126	452	1467	—	0	128	—
Nicht aufgeteilt	—	—	—	—	—	—	—	—	—	—	—	—
Feuerlöschwesen	1248	83	10	—	93	34	531	1600	—	—	1265	—
Einrichtungen der Lebensmittelversorgung und Marktwesen	45	21	1	—	—	—	—	43	—	—	4	—
Bestattungswesen	—	3	0	—	—	6	6	30	—	—	50	—
Park- und Gartenanlagen	46	2	—	—	—	12	0	27	—	—	10	—
Sonstige öffentl. Einrichtungen	12789	44	24	11	4	155	26	222	—	—	209	—
Nicht aufgeteilte öffentliche Einrichtungen	—	—	—	—	—	—	—	—	—	—	—	—
Förderung der Land- und Forstwirtschaft	4647	56	14	86	82	27	400	4441	—	91	467	—
Sonstige Förderung von Wirtschaft und Verkehr	345	3	81	696	521	98	41	792	—	0	331	—
Ernährungs- und Wirtschaftsamt	2235	4	—	—	1	—	8	425	—	34	44	—
Nicht aufgeteilte Wirtschaftsförderung	—	—	—	—	—	—	—	—	—	—	—	—
Summe Einzelplan 7	21771	237	164	870	848	459	1465	9656	—	125	2566	—
8 Wirtschaftliche Unternehmen												
Den Kämmererverw. zugerechn.	—	—	9	1280	0	2005	880	—	—	15	—	—
Allgemeine Deckungsmittel	—	—	—	—	—	—	—	12123	—	—	—	—
9 Finanzen und Steuern												
Finanz- und Steuerverwaltung	14752	30	252	5	35	2	348	3366	—	66	27	—
Nicht aufteilbarer Schuldendienst	—	—	1073	4	4	—	—	41	—	—	—	—
Rücklagen f. den Gesamthaushalt	—	—	8	15	8376	—	—	—	—	—	—	—
Allgemeine Deckungsmittel	—	—	—	—	—	—	—	—	—	—	—	—
Allgemeines Kapital- und Grundvermögen, Sondervermögen	—	—	—	—	—	—	—	—	—	—	—	—
Allgemeines Kapitalvermögen	—	—	123	1065	702	—	—	—	—	—	—	—
Den Kämmererverw. zugerechnet	—	—	121	—	—	—	—	119	—	1	28	—
Allgemeine Deckungsmittel	—	—	—	—	—	—	—	—	—	—	—	—
Allgemeines Grundvermögen	—	—	19	6	665	2138	1899	10	—	2	20	—
Den Kämmererverw. zugerechnet	—	—	221	—	133	—	—	1801	—	—	—	—
Allgemeine Deckungsmittel	119	1868	—	—	—	—	—	—	—	—	—	—
Sondervermögen	—	—	—	—	—	—	—	—	—	—	—	—
Den Kämmererverw. zugerechnet	0	5	268	99	97	—	—	516	—	3152	7	—
Nicht aufgeteilt	—	—	—	—	—	—	—	—	—	—	—	—
Den Kämmererverw. zugerechnet	—	—	—	—	—	—	—	—	—	—	—	—
Allgemeine Deckungsmittel	—	—	—	—	—	—	—	—	—	—	—	—
Steuern u. steuerähnliche Einnahmen, allgemeine Finanzzuweisungen, allgem. Umlagen	—	—	—	—	—	—	—	—	—	—	—	—
Allgemeine Deckungsmittel	—	—	—	—	—	—	—	2250	—	51483	42197	—
Summe Einzelplan 9	14753	44	1733	1180	1503	2140	2247	3932	—	3220	60	—
Den Kämmererverw. zugerechnet	119	1868	351	15	8509	—	—	4170	—	51484	42225	—
Allgemeine Deckungsmittel	—	—	—	—	—	—	—	—	—	—	—	—
Ausgaben und Einnahmen der Kämmererverwaltungen zusammen	283202	46447	5759	65378	19749	107403	22633	546197	—	88521	76995	—
Den Kämmererverwaltungen zugerechnete Ausgaben und Einnahmen für das Erwerbsvermögen	0	5	418	2450	1464	4144	2779	526	—	3169	33	—
Gesamtsumme der Ausgaben und Einnahmen	283203	46453	6177	67829	21213	111546	25412	546723	—	91690	77027	—
Kämmererverwaltungen ¹⁾	119	1868	351	15	8509	—	—	16294	—	51484	42225	—
Allgemeine Deckungsmittel ²⁾	—	—	—	—	—	—	—	—	—	—	—	—

¹⁾ Einschl. der zugerechneten Ausgaben und Einnahmen für das Erwerbsvermögen. — ²⁾ Vgl. Tabellengruppe G.

und Ausgabe-/Einnahmearten; Zuschußbedarf der ordentlichen Rechnung

DM —

Brutto- ausgaben	Erstat- tungen	Zuwe- isungen und Darlehen von Geme- inden und Ge- meinde- verbänden	Bereinigte Ausgaben (Bereinigter Finanz- bedarf)	Zuwe- isungen und Darlehen vom Land	Eigen- ausgaben (Reiner Finanz- bedarf)	Spezielle Deckungsmittel							Zuschuß- bedarf der ordent- lichen Rechnung
						Gebühren, Entgelte, Strafen	Zinsen, Rück- flüsse von Darlehen	Schulden- auf- nahmen aus Kredit- markt- mitteln u. innere Darlehen	Entn. aus Rücklag. und aus Kapital- vermögen, Erlöse aus Veräuß. v. Grund- u. sonst. Sach- vermögen	Übrige Ein- nahmen	Nicht auf- geteilt	Zu- sammen	
13	14	15	16	17	18	19	20	21	22	23	24	25	26
24803	3	37	24783	4303	20460	6437	4	—	1	1080	—	7522	12938
9354	—	18	9336	26	9310	492	1	—	—	46	—	538	8772
94300	84	449	93766	67964	25802	8176	1993	5376	2335	2714	—	20595	5806
127713	132	1434	126147	33628	92519	863	59	6391	1183	2680	—	11177	81965
5213	—	254	4959	2588	2371	100	93	256	6	72	—	527	2198
79	—	2	77	70	7	—	8	—	0	3	—	11	5
73	37	—	37	—	37	4	0	—	—	4	—	8	28
—	—	—	—	—	—	—	—	—	—	—	—	—	—
261535	255	2195	259085	108579	150506	16072	2159	12022	3525	6600	—	40379	111702
41	—	—	41	—	41	—	—	—	—	—	—	—	41
68	—	—	68	17	51	—	1	—	—	—	—	1	50
—	—	—	—	—	—	—	—	—	—	—	—	—	—
2819	301	221	2297	237	2060	176	18	98	58	384	—	734	1320
4863	14	273	4576	1181	3395	55	1	—	10	423	—	490	2905
114	—	—	114	—	114	97	0	4	—	9	—	109	4
103	—	—	103	7	96	0	0	—	—	0	—	0	95
97	—	—	97	—	97	—	—	—	—	7	—	7	90
13484	—	1	13483	7	13476	149	20	—	8	12823	—	13000	476
—	—	—	—	—	—	—	—	—	—	—	—	—	—
10311	0	312	9999	1067	8932	1009	43	—	13	628	—	1783	7139
2909	—	2	2908	463	2444	281	50	237	274	128	—	970	1501
2752	1	35	2716	997	1719	235	—	—	—	160	—	395	1325
—	—	—	—	—	—	—	—	—	—	—	—	—	—
37561	316	844	36400	3976	32424	2092	133	339	363	14562	—	17489	14947
4189	—	129	4060	2325	1735	—	—	1676	423	8	—	2107	413
—	—	—	—	—	—	—	—	—	—	22173	—	—	—
18892	57	13	18823	330	18493	1083	1320	—	16	453	—	2872	15622
1121	—	—	1121	—	1121	—	325	—	—	—	—	325	795
—	—	—	—	—	—	—	296	—	285	—	—	—	—
1889	—	—	1889	50	1839	—	621	—	82	—	—	703	1154
—	0	124	—	—	—	45	1155	—	—	98	—	—	—
4765	—	1	4763	508	4255	—	14	703	1200	6	—	1929	2216
—	15	—	—	—	—	13	35	—	—	3616	—	—	—
4145	0	—	4144	107	4038	8	1372	—	5	2705	—	4090	52
—	—	—	—	—	—	—	—	—	—	—	—	—	—
—	—	—	—	—	—	—	—	—	—	—	—	—	—
—	—	395980	—	174759	—	43744	—	—	—	2	—	—	—
30812	57	14	30740	995	29745	1090	3652	708	1303	3165	—	9918	19735
—	16	396103	—	174759	—	43802	1486	—	285	3716	—	—	—
1262285	8574	55167	1198544	375260	823283	138452	4783	28383	13844	137877	—	323339	504720
14988	0	131	14857	2990	11867	8	2007	2384	1710	2719	—	8828	3731
1277272	8574	55298	1213400	378250	835150	138459	6790	30767	15554	140596	—	332167	508451
—	16	396103	—	174759	—	43802	1486	—	285	25889	—	—	—

noch: A. Ausgaben und spezielle Deckungsmittel nach Verwaltungszweigen

— 1000

Verwaltungszweig	Ausgaben									Zuweisungen an		
	Persönliche Ausgaben	Unterhaltung und Instandsetzung von unbeweglichem Vermögen	Zinsen, Tilgung	Gewährung von Darlehen	Zuführungen an Rücklagen und an Kapitalvermögen	Neu- u. Wiederaufbau, Erweiterungs- u. Umbauten, große Instandsetzungen	Erwerb von Grundvermögen, Neuanschaffung von bewegl. Vermögen	Übrige Ausgaben	Nicht aufgeteilt	Land	Gemeinden und Gemeindeverbände	Nicht aufgeteilt
	1	2	3	4	5	6	7	8	9	10	11	12
0 Allgemeine Verwaltung												
Dienststellen für allgemeine Kriegsfolgen	—	—	—	—	—	—	—	—	—	—	—	—
Sonstige Angelegenheiten der allgemeinen Verwaltung	861	18	—	—	2	17	36	268	—	—	0	—
Nicht aufgeteilt	—	—	—	—	—	—	—	—	—	—	—	—
Summe Einzelplan 0	861	18	—	—	2	17	36	268	—	—	0	—
1 Öffentliche Sicherheit und Ordnung												
Polizei	—	—	—	—	—	—	—	—	—	2	—	—
Öffentliche Ordnung	—	—	—	—	—	—	—	1	—	—	—	—
Nicht aufgeteilt	—	—	—	—	—	—	—	—	—	—	—	—
Summe Einzelplan 1	—	—	—	—	—	—	—	1	—	2	—	—
2 Schulen												
Schulverwaltung	—	—	—	—	—	—	—	—	—	—	—	—
Volks- und Hilfsschulen	826	20	2	—	10	67	12	584	—	21003	1733	—
Mittelschulen	—	—	—	—	—	—	—	—	—	—	—	—
Höhere Schulen	8	5	2	—	—	315	—	7	—	—	17	—
Berufsschulen	21	7	—	—	—	104	17	34	—	—	336	—
Fachschulen und Berufsfachschulen	1364	56	1	—	1	849	131	1040	—	147	117	—
Sonstiges Schulwesen	17	—	—	—	—	—	10	95	—	4	—	—
Nicht aufgeteilt	—	—	—	—	—	—	—	—	—	—	—	—
Summe Einzelplan 2	2237	87	4	—	11	1334	170	1761	—	21154	2203	—
3 Kultur												
Wissenschaftspflege	490	10	—	4	—	3	183	112	—	2	1	—
Theater und Konzerte	—	—	—	—	—	—	—	243	—	—	11	—
Sonstige Kulturpflege	113	10	—	10	13	18	26	288	—	135	63	—
Nicht aufgeteilt	—	—	—	—	—	—	—	—	—	—	—	—
Summe Einzelplan 3	603	20	—	14	13	21	208	642	—	137	74	—
4 Fürsorge und Jugendhilfe												
Fürsorgeverwaltung	1558	26	—	—	—	24	80	149	—	—	0	—
Allgemeine Fürsorge (ohne Kriegsfolgenhilfe)	—	—	—	—	1	—	—	31246	—	1	6432	—
Kriegsfolgenhilfe	—	—	—	546	1230	—	3	23780	—	1738	3015	—
Einrichtungen der allgemeinen Fürsorge	362	97	3	—	50	69	71	6126	—	—	11	—
Einrichtungen der Kriegsfolgenhilfe	184	—	—	—	—	—	—	3113	—	12	—	—
Förderung der freien Wohlfahrtspflege	—	—	—	—	—	—	—	50	—	—	—	—
Jugendhilfe, Einrichtungen der Jugendhilfe	920	123	5	—	12	48	82	10383	—	—	589	—
Soforthilfeverwaltung	—	—	—	—	—	—	—	—	—	—	—	—
Nicht aufgeteilt	—	—	—	—	—	—	—	—	—	—	—	—
Summe Einzelplan 4	3023	247	8	546	1292	141	237	74847	—	1752	10048	—
5 Gesundheits- und Jugendpflege												
Gesundheitsdienst	121	3	—	—	—	54	1	146	—	15	0	—
Krankenhäuser, Entbindungs- und Wöchnerinnenheime	4020	506	97	45	323	1465	728	6081	—	10	139	—
Anstalten für Nerven- und Geisteskranken	16916	1383	30	—	465	1341	714	14547	—	—	—	—
Sonstige Einrichtungen des Gesundheitswesens	117	2	—	—	—	—	5	81	—	6	48	—
Leibesübungen, Jugendpflege (einschl. Einrichtungen)	12	6	5	—	4	20	5	192	—	—	49	—
Nicht aufgeteilt	—	—	—	—	—	—	—	—	—	—	—	—
Summe Einzelplan 5	21187	1900	132	45	792	2879	1453	21048	—	31	237	—

und Ausgabe-/Einnahmearten; Zuschußbedarf der ordentlichen Rechnung

DM —

Brutto- ausgaben	Erstat- tungen	Zuwei- sungen und Darlehen von Geme- inden und Gemein- dever- bänden	Bereinigte Ausgaben (Bereinigter Finanz- bedarf)	Zuwei- sungen und Darlehen vom Land	Eigen- ausgaben (Reiner Finanz- bedarf)	Spezielle Deckungsmittel							Zuschuß- bedarf der ordent- lichen Rechnung
						Geb- ühren, Entgelte, Strafen	Zinsen, Rück- flüsse von Darlehen	Schulden- auf- nahmen aus Kredit- markt- mitteln u. innere Darlehen	Entn. aus Rücklag. und aus Kapital- vermögen, Erlöse aus Veräuß. v. Grund- u. sonst. Sach- vermögen	Übrige Ein- nahmen	Nicht auf- geteilt	Zu- sammen	
13	14	15	16	17	18	19	20	21	22	23	24	25	26
—	—	—	—	—	—	—	—	—	—	—	—	—	—
1202	—	—	1202	2	1200	1	—	—	—	142	—	143	1057
—	—	—	—	—	—	—	—	—	—	—	—	—	—
1202	—	—	1202	2	1200	1	—	—	—	142	—	143	1057
2	—	—	2	—	2	—	—	—	—	—	—	—	2
1	—	—	1	—	1	—	—	—	—	—	—	—	1
—	—	—	—	—	—	—	—	—	—	—	—	—	—
3	—	—	3	—	3	—	—	—	—	—	—	—	3
—	—	—	—	—	—	—	—	—	—	—	—	—	—
24258	55	2	24201	180	24021	18	12	—	—	83	—	113	23908
—	—	—	—	—	—	—	—	—	—	—	—	—	—
354	—	—	354	90	264	—	—	—	—	3	—	3	261
510	10	—	510	31	479	13	0	—	—	86	—	99	381
—	—	—	—	—	—	—	—	—	—	—	—	—	—
3704	—	41	3663	479	3184	312	0	150	80	887	—	1429	1880
125	212	—	87	—	87	82	—	—	—	9	—	91	178
—	—	—	—	—	—	—	—	—	—	—	—	—	—
28961	277	43	28641	779	27862	425	12	150	80	1067	—	1734	26252
—	—	—	—	—	—	—	—	—	—	—	—	—	—
804	—	—	804	—	804	12	1	—	—	2	—	15	—
253	—	—	253	—	253	—	—	—	—	—	—	—	788
676	—	17	659	11	648	2	0	—	—	1	—	2	253
—	—	—	—	—	—	—	—	—	—	—	—	—	645
1733	—	17	1716	11	1704	14	2	—	—	3	—	18	1687
—	—	—	—	—	—	—	—	—	—	—	—	—	—
1837	—	—	1837	12	1824	—	—	—	—	121	—	121	1703
37679	—	5881	31799	3291	28508	17	0	—	—	4044	—	4961	23547
30312	—	210	30094	16584	13509	4300	314	—	400	4705	—	9719	3791
—	—	—	—	—	—	—	—	—	—	—	—	—	—
6789	501	—	6288	—	6288	621	1	—	20	4065	—	4707	1582
—	—	—	—	—	—	—	—	—	—	—	—	—	—
3309	2733	—	576	—	576	—	—	—	—	485	—	485	91
—	—	—	—	—	—	—	—	—	—	—	—	—	—
50	—	—	50	—	50	—	0	—	—	—	—	0	40
—	—	—	—	—	—	—	—	—	—	—	—	—	—
12162	690	3047	8416	634	7733	333	2	—	13	2509	—	2857	4875
—	—	—	—	—	—	—	—	—	—	—	—	—	—
—	—	—	—	—	—	—	—	—	—	—	—	—	—
92139	3933	9146	79060	20572	58488	5271	317	—	433	16829	—	22850	35638
—	—	—	—	—	—	—	—	—	—	—	—	—	—
341	—	—	341	—	341	—	—	—	—	4	—	4	337
13415	1656	0	11758	409	11349	8660	1	781	356	1261	—	11059	638
35395	16721	—	18674	207	18467	10843	14	117	400	5055	—	10420	2079
—	—	—	—	—	—	—	—	—	—	—	—	—	—
258	—	38	220	—	220	71	0	—	—	1	—	72	147
294	—	—	294	—	294	42	0	15	—	37	—	93	201
—	—	—	—	—	—	—	—	—	—	—	—	—	—
49703	18377	39	31287	617	30670	19617	15	913	755	6358	—	27658	3403

Verwaltungszweig	Ausgaben									Zuweisungen an		
	Persönliche Ausgaben	Unterhaltung und Instandsetzung von unbeweglichem Vermögen	Zinsen, Tilgung	Gewährung von Darlehen	Zuführungen an Rücklagen und an Kapitalvermögen	Neu- u. Wiederaufbau, Erweiterungs- u. Umbauten, große Instandsetzungen	Erwerb von Grundvermögen, Neuan-schaffung von bewegl. Vermögen	Übrige Ausgaben	Nicht aufgeteilt	Land	Gemeinden und Gemeindeverbände	Nicht aufgeteilt
	1	2	3	4	5	6	7	8	9	10	11	12
6 Bau- und Wohnungswesen												
Bauverwaltung, Städtebau und -planung (Ortsbau), Vermessungswesen, Katasteramt, Hochbau- und Maschinenamt .	461	3	—	16	—	53	2	75	—	5	1	—
Wohnraumbewirtschaftung und Wohnungsaufsicht	—	—	—	—	—	—	—	—	—	—	—	—
Wohnungsbau und Wohnsiedlung	1	—	41	163	537	166	—	86	—	—	—	—
Straßen, Wege, Brücken und sonstiger Tiefbau	5985	6939	336	24	97	11 727	154	571	—	200	3037	—
Wasserläufe und Wasserbau	35	358	14	—	—	547	1	1716	—	—	39	—
Trümmerbeseitigung und-verwertung	—	—	—	—	—	—	—	—	—	—	—	—
Bauhöfe	—	—	—	—	—	—	—	—	—	—	—	—
Nicht aufgeteilt	—	—	—	—	—	—	—	—	—	—	—	—
Summe Einzelplan 6	6482	7300	391	203	634	12 493	157	2448	—	205	3077	—
7 Öffentliche Einrichtungen, Wirtschaftsförderung												
Beleuchtung und Reinigung des Gemeindegebiets	—	—	—	—	—	—	—	—	—	—	—	—
Straßenbeleuchtung	—	—	—	—	—	—	—	—	—	—	—	—
Stadtentwässerung, Bedürfnisanstalten	—	—	—	—	—	—	—	—	—	—	—	—
Müllbeseitigung u. -verwertung	—	—	—	—	—	—	—	—	—	—	—	—
Straßenreinigung, Fuhrpark, Tierkörperbeseitigung	—	—	—	—	—	—	—	—	—	—	—	—
Nicht aufgeteilt	—	—	—	—	—	—	—	—	—	—	—	—
Feuerlöschwesen	—	—	—	—	1	—	—	0	—	—	—	—
Einrichtungen der Lebensmittelversorgung und Marktwesen ..	—	—	—	—	—	—	—	—	—	—	—	—
Bestattungswesen	—	—	—	—	—	—	—	2	—	—	—	—
Park- und Gartenanlagen ..	—	—	—	—	—	—	—	—	—	—	—	—
Sonstige öffentl. Einrichtungen ..	522	—	—	—	—	—	38	407	—	—	—	—
Nicht aufgeteilte öffentliche Einrichtungen	—	—	—	—	—	—	—	—	—	—	—	—
Förderung der Land- und Forstwirtschaft	1985	42	50	12	7	15	69	2374	—	15	613	—
Sonstige Förderung von Wirtschaft und Verkehr	308	11	0	—	5	84	37	203	—	3	49	—
Ernährungs- und Wirtschaftsamt	—	—	—	—	—	—	—	—	—	—	—	—
Nicht aufgeteilte Wirtschaftsförderung	—	—	—	—	—	—	—	—	—	—	—	—
Summe Einzelplan 7	2815	54	50	12	13	98	144	2986	—	17	662	—
8 Wirtschaftliche Unternehmen												
Den Kämmererverw. zugerechn.	—	—	—	—	949	—	—	—	—	—	—	—
Allgemeine Deckungsmittel	—	—	—	—	—	—	—	2161	—	—	—	—
9 Finanzen und Steuern												
Finanz- und Steuerverwaltung ..	920	14	23	—	—	23	5	189	—	—	—	—
Nicht aufteilbarer Schuldendienst	—	—	152	—	—	—	—	—	—	—	—	—
Rücklagen f. den Gesamthaushalt	—	—	—	—	—	—	—	—	—	—	—	—
Allgemeine Deckungsmittel	—	—	—	—	1496	—	—	—	—	—	—	—
Allgemeines Kapital- und Grundvermögen, Sondervermögen	—	—	—	—	—	—	—	—	—	—	—	—
Allgemeines Kapitalvermögen	—	—	—	20	116	—	—	—	—	—	—	—
Den Kämmererverw. zugerechnet	—	—	—	—	—	—	—	0	—	—	—	—
Allgemeine Deckungsmittel	—	—	—	—	—	—	—	—	—	—	—	—
Allgemeines Grundvermögen	—	—	—	—	77	689	90	—	—	—	—	—
Den Kämmererverw. zugerechnet	—	—	—	—	—	—	—	—	—	—	—	—
Allgemeine Deckungsmittel	2	71	3	—	1	—	—	17 ²⁾	—	—	—	—
Sondervermögen	—	—	—	—	—	—	—	—	—	—	—	—
Den Kämmererverw. zugerechnet	—	3	—	26	2	—	—	2	—	—	—	—
Nicht aufgeteilt	—	—	—	—	—	—	—	—	—	—	—	—
Den Kämmererverw. zugerechnet	—	—	—	—	—	—	—	—	—	—	—	—
Allgemeine Deckungsmittel	—	—	—	—	—	—	—	—	—	—	—	—
Steuern u. steuerähnliche Einnahmen, allgemeine Finanzzuweisungen, allgem. Umlagen	—	—	—	—	—	—	—	—	—	—	—	—
Allgemeine Deckungsmittel	—	—	—	—	—	—	—	—	—	728	2	—
Summe Einzelplan 9	920	17	175	46	194	711	96	190	—	—	—	—
Den Kämmererverw. zugerechnet	2	71	3	—	1497	—	—	17	—	728	2	—
Allgemeine Deckungsmittel	—	—	—	—	—	—	—	—	—	—	—	—
Ausgaben und Einnahmen der Kämmererverwaltungen zusammen	38 128	9640	761	819	2756	17 007	2409	104 189	—	23 298	16 301	—
Den Kämmererverwaltungen zugerechnete Ausgaben und Einnahmen für das Erwerbsvermögen	—	3	—	46	1143	689	90	2	—	—	—	—
Gesamtsumme der Ausgaben und Einnahmen Kämmererverwaltungen¹⁾	38 128	9643	761	865	3899	17 695	2 499	104 191	—	23 298	16 301	—
Allgemeine Deckungsmittel ²⁾	2	71	3	—	1497	—	—	2144	—	728	2	—

¹⁾ Einschl. der zugerechneten Ausgaben und Einnahmen für das Erwerbsvermögen. — ²⁾ Vgl. Tabellengruppe G. — ³⁾ Vgl. „Wichtige Hinweise zur Methode“.

und Ausgabe-/Einnahmearten; Zuschußbedarf der ordentlichen Rechnung

DM —

Brutto- ausgaben	Erstat- tungen	Zuwei- sungen und Darlehen von Geme- inden und Ge- meinde- verbänden	Bereinigte Ausgaben (Bereinigter Finanz- bedarf)	Zuwei- sungen und Darlehen vom Land	Eigen- ausgaben (Keiner Finanz- bedarf)	Spezielle Deckungsmittel							Zuschuß- bedarf der ordent- lichen Rechnung
						Ge- bühen, Entgelte, Strafen	Zinsen, Rück- flüsse von Darlehen	Schulden- auf- nahmen aus Kredit- markt- mitteln u. innere Darlehen	Entn. aus Rücklag. und aus Kapital- vermögen, Erlöse aus Veräuß. v. Grund- u. sonst. Sach- vermögen	Übrige Ein- nahmen	Nicht auf- geteilt	Zu- sammen	
13	14	15	16	17	18	10	20	21	22	23	24	25	26
615	—	—	615	—	615	—	—	—	—	3	—	3	612
—	—	—	—	—	—	—	—	—	—	—	—	—	—
994	—	—	994	25	969	—	31	471	62	—	—	565	378
29070	—	1291	27779	18037	9742	12	27	2083	468	235	—	3724	4947
2711	—	1	2710	—	2710	63	2	219	—	82	—	366	2343
—	—	—	—	—	—	—	—	—	—	—	—	—	—
—	—	—	—	—	—	—	—	—	—	—	—	—	—
33390	—	1292	32097	18062	14036	75	60	3673	531	319	—	4658	8381
—	—	—	—	—	—	—	—	—	—	—	—	—	—
—	—	—	—	—	—	—	—	—	—	—	—	—	—
—	—	—	—	—	—	—	—	—	—	—	—	—	—
1	—	—	1	—	1	—	—	—	—	—	—	—	1
—	—	—	—	—	—	—	—	—	—	—	—	—	—
2	—	—	2	—	2	—	—	—	—	—	—	—	2
967	—	—	967	—	967	973	—	—	—	1	—	974	7
—	—	—	—	—	—	—	—	—	—	—	—	—	—
5181	—	4	5176	4	5173	307	2	804	—	285	—	1393	3815
700	—	—	700	—	700	101	5	—	—	33	—	139	561
—	—	—	—	—	—	—	—	—	—	—	—	—	—
6851	—	4	6847	4	6843	1381	8	804	—	319	—	2511	4372
949	—	—	949	—	949	—	—	949	—	2815	—	949	—
—	—	—	—	—	—	—	—	—	—	—	—	—	—
1175	—	22	1153	—	1153	98	115	—	—	425	—	638	515
152	—	—	152	—	152	—	—	60	—	—	—	60	152
—	—	—	—	—	—	—	163	—	455	—	—	—	—
—	—	—	—	—	—	—	—	—	—	—	—	—	—
136	—	—	136	—	136	—	117	3	—	—	—	121	15
—	—	—	—	—	—	—	27	—	—	—	—	—	—
855	—	—	855	—	855	—	8	165	140	50	—	355	526
—	—	—	—	—	—	—	—	—	—	399	—	—	—
32	—	—	32	—	32	—	6	—	2	4	—	12	20
—	—	—	—	—	—	—	—	—	—	—	—	—	—
—	—	—	—	—	—	—	—	—	—	—	—	—	—
—	—	74701	—	6948	—	—	—	—	—	—	—	—	—
2349	—	22	2327	—	2327	98	238	237	142	479	—	1195	1227
—	—	74701	—	6948	—	—	203	—	455	399	—	—	—
215307	22587	10564	182156	40046	142111	26882	529	5610	1799	25461	—	60279	81359
1972	—	—	1972	—	1972	—	123	1117	142	54	—	1437	561
217279	22587	10564	184128	40046	144083	26882	652	6727	1941	25515	—	61716	81919
—	—	74701	—	6948	—	—	203	—	455	3214	—	—	—

noch: A. Ausgaben und spezielle Deckungsmittel nach Verwaltungszweigen

— 1000

Verwaltungszweig	Ausgaben									Zuweisungen an		
	Persönliche Ausgaben	Unterhaltung und Instandsetzung von unbeweglichem Vermögen	Zinsen, Tilgung	Gewährung von Darlehen	Zuführungen an Rücklagen und an Kapitalvermögen	Neu- u. Wiederaufbau, Erweiterungs- u. Umbauten, große Instandsetzungen	Erwerb von Grundvermögen, Neuan-schaffung von bewegl. Vermögen	Übrige Ausgaben	Nicht aufgeteilt	Land	Gemeinden und Gemeindeverbände	Nicht aufgeteilt
	1	2	3	4	5	6	7	8	9	10	11	12
0 Allgemeine Verwaltung												
Dienststellen für allgemeine Kriegsfolgen	1437	9	—	—	0	3	0	223	—	—	—	—
Sonstige Angelegenheiten der allgemeinen Verwaltung	11473	410	7	9	29	1034	344	4441	—	0	0	—
Nicht aufgeteilt	7741	170	20	—	9	269	123	2386	1683	0	18	104
Summe Einzelplan 0	20651	588	27	9	38	1306	467	7050	1683	1	18	104
1 Öffentliche Sicherheit und Ordnung												
Polizei	135	—	—	—	—	—	—	1	—	12494	—	—
Öffentliche Ordnung	4643	21	0	—	1	34	11	753	—	22	7	—
Nicht aufgeteilt	26	—	—	—	—	—	—	—	15	—	—	0
Summe Einzelplan 1	4803	21	0	—	1	34	11	754	15	12517	7	0
2 Schulen												
Schulverwaltung	592	0	—	—	—	—	3	153	—	—	6	—
Volks- und Hilfsschulen	2865	1149	380	188	493	8896	1465	5105	8483	8199	455	7303
Mittelschulen	529	207	14	—	2	544	179	1084	—	3647	82	—
Höhere Schulen	8400	194	14	—	26	890	150	1350	—	169	425	—
Berufsschulen	3245	62	7	—	26	1007	415	1085	4	697	474	2
Fachschulen und Berufsfachschulen	1505	60	2	—	1	423	44	594	—	62	13	—
Sonstiges Schulwesen	100	10	1	—	1	2	10	147	—	1	2	—
Nicht aufgeteilt	1	—	—	—	—	—	—	—	41	—	—	315
Summe Einzelplan 2	17296	1681	420	188	554	11762	2267	9517	8482	12774	1458	7620
3 Kultur												
Wissenschaftspflege	132	3	—	—	—	—	1	104	—	59	—	—
Theater und Konzerte	4001	62	1	—	13	862	11	1666	—	—	24	—
Sonstige Kulturpflege	686	74	0	—	6	110	103	682	—	11	36	—
Nicht aufgeteilt	17	7	—	—	4	8	26	120	69	—	5	30
Summe Einzelplan 3	4836	146	1	—	23	980	141	2572	69	70	65	30
4 Fürsorge und Jugendhilfe												
Fürsorgeverwaltung	4491	18	—	—	1	12	3	383	—	—	—	—
Allgemeine Fürsorge (ohne Kriegsfolgenhilfe)	—	—	—	—	—	—	—	17835	—	516	2760	—
Kriegsfolgenhilfe	—	—	—	3	—	—	—	34372	83	1781	1164	1066
Einrichtungen der allgemeinen Fürsorge	1320	246	9	11	36	650	67	3769	—	—	45	—
Einrichtungen der Kriegsfolgenhilfe	925	1651	1	—	2	1602	28	2016	—	55	225	—
Förderung der freien Wohlfahrtspflege	—	—	0	—	—	—	—	346	—	—	—	—
Jugendhilfe, Einrichtungen der Jugendhilfe	2609	117	1	3	1	271	87	3826	—	3	92	—
Soforthilfeverwaltung	1516	1	—	—	—	—	1	140	—	—	—	—
Nicht aufgeteilt	1319	124	17	—	5	53	11	638	613	1	31	1217
Summe Einzelplan 4	12180	2157	28	17	46	2588	196	63326	695	2357	4317	2283
5 Gesundheits- und Jugendpflege												
Gesundheitsdienst	2269	17	1	—	1	15	27	999	—	9	88	—
Krankenhäuser, Entbindungs- und Wöchnerinnenheime	15366	891	779	387	120	2448	795	18967	—	—	17	—
Anstalten für Nerven- und Geisteskranken	—	—	—	—	—	—	—	—	—	—	—	—
Sonstige Einrichtungen des Gesundheitswesens	1642	13	1	—	35	224	228	1078	—	7	80	—
Leibesübungen, Jugendpflege (einschl. Einrichtungen)	261	165	1	—	1	287	96	512	—	—	15	—
Nicht aufgeteilt	266	30	2	6	31	20	8	233	112	—	3	164
Summe Einzelplan 5	19805	1117	784	393	188	2995	1153	21789	112	16	202	134

und Ausgabe-/Einnahmearten; Zuschußbedarf der ordentlichen Rechnung

DM —

Brutto- ausgaben	Erstat- tungen	Zuwei- sungen und Darlehen von Geme- inden und Ge- meinde- verbänden	Bereinigte Ausgaben (Bereinigter Finanz- bedarf)	Zuwei- sungen und Darlehen vom Land	Eigen- ausgaben (Reiner Finanz- bedarf)	Spezielle Deckungsmittel							Zuschuß- bedarf der ordent- lichen Rechnung
						Ge- bühren, Entgelte, Strafen	Zinsen, Rück- flüsse von Darlehen	Schulden- auf- nahmen aus Kredit- markt- mitteln u. innere Darlehen	Entn. aus Rücklag. und aus Kapital- vermögen, Erlöse aus Veräuß. v. Grund- u. sonst. Sach- vermögen	Übrige Ein- nahmen	Nicht auf- geteilt	Zu- sammen	
13	14	15	16	17	18	19	20	21	22	23	24	25	26
1671	—	—	1671	1306	275	92	—	—	—	29	—	121	154
17747	345	15	17388	984	16403	469	2	29	474	1462	—	2437	14469
12522	80	125	12318	149	12169	428	0	114	48	575	239	1405	10841
31941	425	140	31376	2529	28847	989	2	144	523	2067	239	3963	25465
12030	—	3	12027	8730	3888	—	—	—	—	40	—	40	3847
5493	9	5	5478	101	5317	2059	—	22	3	166	—	2250	3071
41	—	—	41	3	38	—	—	—	—	—	4	4	34
18164	9	9	18146	8904	9243	2059	—	22	3	207	4	2294	6952
754	7	0	747	0	747	4	—	—	—	44	—	48	699
44942	23	504	44416	14110	30306	55	10	1127	402	655	1608	3976	25624
6288	0	357	5931	3947	1984	18	0	13	—	125	—	156	1982
11679	16	993	10670	4944	5726	12	0	75	—	354	—	441	5219
7023	8	355	6660	2169	4491	121	1	60	75	86	4	348	4063
2704	19	10	2674	765	1910	375	1	11	5	70	—	462	1436
274	5	6	263	7	256	89	0	0	—	53	—	142	114
356	—	1	355	21	334	—	—	—	—	—	10	10	324
74020	78	2226	71717	25963	45754	673	11	1286	542	1388	1682	5582	39462
299	—	—	299	—	299	4	—	—	—	1	—	5	294
6640	374	19	6247	1587	4059	1607	0	124	30	70	—	1892	2829
1707	8	38	1661	55	1606	108	1	17	—	74	—	199	1407
286	—	9	277	9	269	11	—	—	5	26	2	45	227
8932	382	66	8484	1651	6833	1790	1	141	35	171	2	2141	4757
4907	17	—	4890	10	4880	4	0	—	—	57	—	62	4818
21111	28	4307	16776	506	16270	32	3	—	—	4950	—	4985	11285
38460	—	2316	36153	26091	10062	—	3	—	—	5766	46	5815	4247
6152	654	124	5374	338	5036	2277	14	118	29	1636	—	4074	979
6505	57	383	6065	3141	2924	—	—	—	—	1910	—	1910	1014
346	—	—	346	—	346	—	—	—	—	6	—	6	341
7012	676	109	6228	1407	4821	838	1	—	85	830	—	1762	3053
1659	—	—	1659	—	1659	0	—	—	—	2	—	2	1657
4029	19	132	3878	324	3554	150	0	1	5	412	290	859	2683
90191	1451	7371	81369	31817	49352	3301	21	119	119	15578	336	19474	30077
3426	25	98	3303	26	3277	386	1	—	—	71	—	459	2818
39769	1692	237	37840	629	37211	26270	27	2406	41	3767	—	32511	5126
—	—	—	—	—	—	—	—	—	—	—	—	—	—
3308	71	6	3230	60	3171	1681	2	157	10	230	—	2080	1095
1340	3	1	1336	185	1151	30	—	10	10	108	—	158	1059
845	0	71	773	22	751	6	0	6	26	62	16	116	648
48687	1792	413	46482	922	45561	28374	30	2579	86	4238	16	35324	10746

noch: A. Ausgaben und spezielle Deckungsmittel nach Verwaltungszweigen

— 1000

Verwaltungszweig	Ausgaben									Zuweisungen an		
	Persönliche Ausgaben	Unterhaltung und Instandsetzung von unbeweglichem Vermögen	Zinsen, Tilgung	Gewährung von Darlehen	Zuführungen an Rücklagen und an Kapitalvermögen	Neu- u. Wieder- aufbau, Erweiterungs- u. Umbauten, große Instandsetzungen	Erwerb von Grundvermögen, Neuanschaffung von bewegl. Vermögen	Übrige Ausgaben	Nicht aufgeteilt	Land	Gemeinden und Gemeindeverbände	Nicht aufgeteilt
	1	2	3	4	5	6	7	8	9	10	11	12
6 Bau- und Wohnungswesen												
Bauverwaltung, Städtebau und -planung (Ortsbau), Vermessungswesen, Katasteramt, Hochbau- und Maschinenamt, Wohnraumbewirtschaftung und Wohnungsaufsicht	4787	6	1	—	1	199	58	680	—	18	7	—
Wohnungsbau und Wohnsiedlung	2217	3	—	37	1	3	1	319	—	—	—	—
Straßen, Wege, Brücken und sonstiger Tiefbau	138	124	191	1450	404	3914	454	319	2567	0	1	6
Wasserläufe und Wasserbau	4147	2989	479	68	372	14741	152	610	5015	24	80	135
Trümmerbeseitigung und -verwertung	411	111	4	—	3	168	0	21	—	7	—	—
Bauhöfe	169	—	1	—	0	1011	—	12	—	—	—	—
Nicht aufgeteilt	222	16	—	—	0	—	3	232	—	—	—	—
	623	15	0	—	8	96	5	152	72	—	7	2
Summe Einzelplan 6	12716	3265	676	1555	790	20133	673	2346	7654	49	95	144
7 Öffentliche Einrichtungen, Wirtschaftsförderung												
Beleuchtung und Reinigung des Gemeindegebiets	1	27	4	—	2	509	—	513	—	—	—	—
Straßenbeleuchtung	1363	301	227	—	363	2066	36	799	—	—	—	—
Stadtentwässerung, Bedürfnisanstalten	982	15	12	—	44	84	346	1055	—	—	—	—
Müllbeseitigung u. -verwertung	1269	12	15	—	59	140	131	491	—	—	—	—
Straßenreinigung, Fuhrpark, Tierkörperbeseitigung	124	43	24	—	6	455	41	330	—	—	1	—
Nicht aufgeteilt	2345	108	12	—	16	332	198	875	—	—	14	—
Feuerlöschwesen	1927	179	197	—	205	1100	195	1804	—	—	—	—
Einrichtungen der Lebensmittelversorgung und Marktwesen ..	855	52	11	—	13	149	36	192	—	—	—	—
Bestattungswesen	1727	167	1	—	2	143	34	250	—	—	—	—
Park- und Gartenanlagen	4704	115	14	—	14	465	45	417	—	—	0	—
Sonstige öffentl. Einrichtungen ..	28	—	10	—	—	—	—	—	1568	—	—	94
Nicht aufgeteilte öffentliche Einrichtungen	403	3	2	—	1	77	2	292	—	0	38	—
Förderung der Land- und Forstwirtschaft	195	9	78	1751	54	746	20	503	—	0	0	—
Sonstige Förderung von Wirtschaft und Verkehr	212	1	—	—	—	—	—	37	—	—	—	—
Ernährungs- und Wirtschaftsamt	1	—	2	—	—	—	—	—	87	—	—	5
Nicht aufgeteilte Wirtschaftsförderung												
Summe Einzelplan 7	16142	1033	608	1751	780	6266	1092	7561	1655	0	52	199
8 Wirtschaftliche Unternehmen												
Den Kämmererverw. zugerechn.	—	—	86	7931	92	2716	207	78	—	15	—	—
Allgemeine Deckungsmittel	—	—	—	—	—	—	—	19287	813	—	—	—
9 Finanzen und Steuern												
Finanz- und Steuerverwaltung ..	6304	13	216	—	6	6	63	801	84	0	3	1
Nicht aufteilbarer Schuldendienst	—	—	888	—	5	—	—	44	3	—	—	—
Rücklagen f. den Gesamthaushalt	—	—	13	—	1380	—	—	—	146	—	—	—
Allgemeine Deckungsmittel	—	—	—	—	—	—	—	—	—	—	—	—
Allgemeines Kapital- und Grundvermögen, Sondervermögen	—	—	—	—	—	—	—	—	—	—	—	—
Allgemeines Kapitalvermögen	—	—	98	91	898	—	480	—	—	—	—	—
Den Kämmererverw. zugerechnet	—	—	94	—	—	—	—	271	—	—	106	—
Allgemeine Deckungsmittel	—	—	—	—	—	—	—	—	—	—	—	—
Allgemeines Grundvermögen	—	—	10	17	945	1297	3870	1	—	15	1	—
Den Kämmererverw. zugerechnet	683	1885	1088	—	212	—	—	3212	—	—	—	—
Allgemeine Deckungsmittel	—	—	—	—	—	—	—	—	—	—	—	—
Sondervermögen	—	—	—	—	—	—	—	—	—	—	—	—
Den Kämmererverw. zugerechnet	8	23	61	—	14	0	1	94	—	92	3	—
Nicht aufgeteilt	—	—	—	—	—	—	—	—	—	—	—	—
Den Kämmererverw. zugerechnet	—	—	—	—	—	—	—	—	474	—	—	7
Allgemeine Deckungsmittel	2	—	60	—	—	—	—	—	832	—	—	—
Steuern u. steuerähnliche Einnahmen, allgemeine Finanzzuweisungen, allgem. Umlagen	—	—	—	—	—	—	—	1585	194	—	10991	13205
Allgemeine Deckungsmittel												
Summe Einzelplan 9	6372	36	1223	108	1868	1303	4414	940	561	107	7	8
Den Kämmererverw. zugerechnet	685	1885	1256	—	1591	—	—	5068	1171	—	11097	13205
Allgemeine Deckungsmittel												
Ausgaben und Einnahmen der Kämmererverwaltungen zusammen	114792	10023	3598	3914	2429	46070	6064	115759	20450	27784	6218	10515
Den Kämmererverwaltungen zugerechnete Ausgaben und Einnahmen für das Erwerbsvermögen	8	23	256	8039	1949	4013	4558	173	474	122	4	7
Gesamtsumme der Ausgaben und Einnahmen												
Kämmererverwaltungen ¹⁾	114800	10046	3853	11952	4378	50082	10622	115932	20925	27906	6221	10522
Allgemeine Deckungsmittel ²⁾	685	1885	1256	—	1591	—	—	24355	1984	—	11097	13205

¹⁾ Einschl. der zugerechneten Ausgaben und Einnahmen für das Erwerbsvermögen. — ²⁾ Vgl. Tabellengruppe G.

und Ausgabe-/Einnahmearten; Zuschußbedarf der ordentlichen Rechnung

DM —

Brutto- ausgaben	Erstat- tungen	Zuwei- sungen und Darlehen von Ge- meinden und Ge- meinde- ver- bänden	Bereinigte Ausgaben (Bereinigter Finanz- bedarf)	Zuwei- sungen und Darlehen vom Land	Eigen- ausgaben (Reiner Finanz- bedarf)	Spezielle Deckungsmittel							Zuschuß- bedarf der ordent- lichen Rechnung
						Gebühren, Entgelte, Strafen	Zinsen, Rück- flüsse von Darlehen	Schulden- auf- nahmen aus Kredit- markt- mitteln u. innere Darlehen	Entn. aus Rücklag. und aus Kapital- vermögen, Erlöse aus v. Grund- u. sonst. Sach- vermögen	Übrige Ein- nahmen	Nicht auf- geteilt	Zu- sammen	
13	14	15	16	17	18	19	20	21	22	23	24	25	26
5758	137	—	5021	188	5434	922	0	—	—	173	—	1095	4336
2582	—	13	2569	—	2569	94	—	—	—	111	—	205	2364
9568	—	53	9515	2752	6763	40	633	2124	771	491	1045	5105	1569
28812	211	178	28423	11443	16979	573	121	2227	663	1403	926	5914	11363
726	1	—	725	149	576	5	1	14	40	94	—	154	461
1194	13	—	1182	815	367	—	8	—	—	173	—	181	186
474	30	—	444	—	444	26	—	—	—	82	—	108	335
981	1	7	972	48	925	24	1	36	—	92	12	165	760
50094	393	251	49450	15394	34056	1684	765	4401	1474	2619	1983	12927	21373
1056	—	—	1056	309	687	—	0	15	5	3	—	23	664
5155	59	—	5096	931	4165	2324	5	679	156	409	—	3572	1054
2539	15	—	2524	1	2523	1886	—	199	42	17	—	2145	391
2118	197	8	1913	54	1859	835	7	62	107	152	—	1163	716
1023	—	2	1021	48	973	183	—	31	8	48	—	270	450
3901	178	88	3635	174	3461	27	4	29	10	114	—	192	3176
5608	357	—	5252	994	4258	5241	—	30	—	861	—	6132	— 1745
1308	6	1	1301	58	1243	810	1	—	1	22	—	834	409
2324	245	—	2078	83	1995	28	—	—	—	109	—	137	1859
5774	32	0	5741	241	5501	233	26	105	22	4367	—	4753	740
1799	—	91	1708	174	1535	—	—	—	—	—	198	198	1337
823	—	14	809	186	623	242	0	—	8	110	—	360	267
3365	4	—	3362	1298	2064	112	235	443	395	96	—	1282	748
250	—	—	250	—	250	7	—	—	—	10	—	17	233
94	—	2	92	25	67	—	—	—	—	—	35	35	32
37139	1093	206	35840	4637	31203	11929	277	1593	762	6317	233	21111	10330
11125	—	70	11055	5001	6054	—	—	4881	130	69	—	5080	231
7557	79	9	7470	27	7443	370	86	—	6	302	69	833	6610
890	—	—	890	—	890	—	205	—	2	—	7	214	677
1566	—	—	1566	15	1551	—	987	400	9	—	—	1396	164
6156	3	—	6148	586	5563	61	1883	—	—	102	—	4686	662
295	26	7	295	1	294	66	9	968	3705	4	—	290	8
482	—	—	385	109	215	15	207	4	1	63	—	110	106
—	—	97	—	—	—	—	—	—	—	—	110	—	—
—	—	—	—	—	—	—	—	—	—	—	1072	—	—
—	—	24137	—	29491	—	91264	—	—	—	—	30721	—	—
16946	79	113	16755	798	15957	385	1494	1372	3722	369	186	7528	8227
—	28	24137	—	29494	—	91392	2018	—	5	7190	31831	—	—
367616	5700	10690	351225	91843	259382	51169	1400	10285	3552	32887	4572	103864	156450
19624	—	174	19450	5772	13677	15	1203	6253	3845	135	110	11561	1171
387240	5700	10864	370675	97615	273060	51184	2602	16539	7397	33022	4681	115425	157621
—	28	24137	—	29494	—	91392	2018	—	5	32916	32662	—	—

11. Niedersachsen

Gemeinden und Gemeindeverbände

noch: A. Ausgaben und spezielle Deckungsmittel nach Verwaltungszweigen

— 1000

Verwaltungszweig	Ausgaben									Zuweisungen an		
	Persönliche Ausgaben	Unterhaltung und Instandsetzung von unbeweglichem Vermögen	Zinsen, Tilgung	Gewährung von Darlehen	Zuführungen an Rücklagen und an Kapitalvermögen	Neu- u. Wiederaufbau, Erweiterungs- u. Umbauten, große Instandsetzungen	Erwerb von Grundvermögen, Neuan-schaffung von bewegl. Vermögen	Übrige Ausgaben	Nicht aufgeteilt	Land	Gemeinden und Gemeindeverbände	Nicht aufgeteilt
	1	2	3	4	5	6	7	8	9	10	11	12
0 Allgemeine Verwaltung												
Dienststellen für allgemeine Kriegsfolgen	3430	12	12	—	—	—	11	1312	—	44	1	—
Sonstige Angelegenheiten der allgemeinen Verwaltung	24621	908	71	9	734	1860	1647	10716	—	26	7	—
Nicht aufgeteilt	17260	294	19	—	18	191	117	2307	5498	1	7	325
Summe Einzelplan 0	45311	1214	102	9	752	2051	1775	14535	5498	70	15	325
1 Öffentliche Sicherheit und Ordnung												
Polizei	1010	3	2	—	—	16	—	9	—	30060	—	—
Öffentliche Ordnung	8251	52	1	2	—	306	53	1401	—	100	72	—
Nicht aufgeteilt	203	—	—	—	—	—	—	—	20	—	—	0
Summe Einzelplan 1	9463	55	2	2	—	322	53	1410	20	30160	72	0
2 Schulen												
Schulverwaltung	1047	16	—	2	18	—	9	315	—	2	—	—
Volks- und Hilfsschulen	4827	3017	759	612	3046	14359	2624	7243	22809	12812	2542	16242
Mittelschulen	2628	410	67	13	193	1839	610	1302	—	7320	858	—
Höhere Schulen	18062	463	46	—	75	779	526	1286	—	2051	1813	—
Berufsschulen	11783	345	76	—	212	1679	764	2823	117	717	1006	286
Fachschulen und Berufsfachschulen	3887	225	80	—	38	1132	285	1262	—	260	64	—
Sonstiges Schulwesen	138	14	—	3	3	5	39	321	—	22	11	—
Nicht aufgeteilt	46	—	2	—	—	—	—	—	172	—	—	519
Summe Einzelplan 2	42417	4490	1031	629	3585	19793	4865	14551	23098	23184	6294	17047
3 Kultur												
Wissenschaftspflege	425	20	3	3	0	174	29	319	—	67	1	—
Theater und Konzerte	3831	93	8	—	—	3021	112	1468	—	664	2	—
Sonstige Kulturpflege	1478	144	7	0	10	610	383	1704	—	1	31	—
Nicht aufgeteilt	32	11	—	—	1	1	27	182	215	2	1	23
Summe Einzelplan 3	5766	268	18	3	11	3806	552	3673	215	733	35	23
4 Fürsorge und Jugendhilfe												
Fürsorgeverwaltung	12225	59	0	20	—	—	59	1526	—	—	32	—
Allgemeine Fürsorge (ohne Kriegsfolgenhilfe)	—	—	0	5	4	—	—	38339	—	1824	4039	—
Kriegsfolgenhilfe	—	—	62	193	—	—	—	76891	1000	598	2583	1470
Einrichtungen der allgemeinen Fürsorge	2349	516	19	—	269	634	519	6327	—	32	30	—
Einrichtungen der Kriegsfolgenhilfe	1276	1182	14	29	76	660	99	4313	—	52	39	—
Förderung der freien Wohlfahrts-pflege	14	2	2	4	3	—	—	686	—	—	—	—
Jugendhilfe, Einrichtungen der Jugendhilfe	4036	263	3	3	33	334	205	5492	—	71	60	—
Soforthilfeverwaltung	4151	7	—	—	—	—	18	562	—	1	46	—
Nicht aufgeteilt	1017	264	4	—	17	143	17	931	1048	—	37	1966
Summe Einzelplan 4	25069	2297	104	253	402	1771	917	135067	2047	2379	6865	3445
5 Gesundheits- und Jugendpflege												
Gesundheitsdienst	1603	12	7	—	2	199	57	2513	—	1449	219	—
Krankenhäuser, Entbindungs- und Wöchnerinnenheime	31207	2212	677	167	938	9789	4639	39904	—	25	385	—
Anstalten für Nerven- und Geisteskranke	173	7	—	—	—	—	9	119	—	—	—	—
Sonstige Einrichtungen des Gesundheitswesens	1710	66	6	—	57	73	418	1786	—	16	106	—
Leibestübungen, Jugendpflege (einschl. Einrichtungen)	637	333	14	2	184	1389	158	2022	—	0	72	—
Nicht aufgeteilt	571	137	8	—	22	221	48	416	924	0	26	483
Summe Einzelplan 5	35900	2767	711	169	1203	11670	5330	46760	924	1491	807	483

und Ausgabe-/Einnahmearten; Zuschußbedarf der ordentlichen Rechnung

DM —

Brutto- ausgaben	Erstat- tungen	Zuwei- sungen und Darlehen von Geme- inden und Gemeinde- verbänden	Bereinigte Ausgaben (Bereinigter Finanz- bedarf)	Zuwei- sungen und Darlehen vom Land	Eigen- ausgaben (Reiner Finanz- bedarf)	Spezielle Deckungsmittel							Zuschuß- bedarf der ordent- lichen Rechnung
						Ge- bühen, Entgelte, Strafen	Zinsen, Rück- füsse von Darlehen	Schulden- auf- nahmen aus Kredit- markt- mitteln u. innere Darlehen	Entn. aus Rücklag. und aus Kapital- vermögen, Erlöse aus Veräuß. v. Grund- u. sonst. Sach- vermögen	Übrige Ein- nahmen	Nicht auf- geteilt	Zu- sammen	
13	14	15	16	17	18	19	20	21	22	23	24	25	26
4822	5	0	4817	4681	136	—	20	—	—	19	—	38	98
40598	607	100	30891	1564	38327	2298	6	195	710	2258	—	5476	32978
26238	67	235	25936	137	25799	325	0	77	14	363	848	1627	24145
71658	679	335	70644	6382	64262	2623	25	272	733	2639	848	7141	57221
31100	—	—	31100	902	30198	2	—	19	—	68	—	88	30113
10236	7	9	10210	395	9825	6103	—	—	—	158	—	6261	3564
223	—	2	221	1	220	—	—	—	—	—	10	10	210
41559	7	11	41541	1298	40243	6105	—	19	—	226	10	6359	33886
1408	26	3	1379	45	1333	9	0	—	—	114	—	123	1210
90892	32	2843	88018	9297	78721	141	60	3822	3346	1587	8378	17334	60710
15249	3	878	14368	1001	13367	5883	2	497	515	230	—	7127	6195
25101	10	1568	23524	938	22586	5681	—	71	202	151	—	6166	16493
19808	182	948	18677	2110	16567	272	4	567	150	218	9	1228	15283
7232	26	33	7174	612	6562	1976	1	543	—	296	—	2816	3609
555	2	21	533	10	524	19	0	—	—	85	—	104	419
739	—	17	722	26	696	—	—	—	—	—	140	140	556
160984	280	6310	154394	14039	140355	13981	67	5499	4283	2682	8527	35038	104476
1041	—	6	1035	104	931	70	0	—	—	9	—	79	798
9200	7	5	9188	1432	7756	1223	—	0	—	382	—	1606	5060
4368	2	13	4354	65	4289	218	0	11	—	77	—	306	3798
494	—	11	484	4	479	33	0	—	—	24	56	114	366
15104	9	34	15061	1605	13455	1544	1	11	—	492	56	2105	10022
13921	26	56	13839	21	13818	70	25	—	—	59	—	154	13604
44211	236	8801	35174	4755	30419	19	11	—	1	5897	—	5920	24490
82805	360	4175	78270	51770	26499	6	61	—	—	19250	239	19504	6935
10694	1830	384	8481	165	8316	4200	2	193	34	2617	—	7046	1201
7789	185	72	7482	5021	2460	105	30	—	2	1908	—	2046	413
711	—	1	710	6	705	—	0	—	—	22	—	23	683
10506	1107	204	9195	474	8721	721	0	2	6	1730	—	2459	6228
4786	—	89	4697	78	4618	—	—	—	—	2	—	2	4617
5444	2	327	5114	246	4869	119	0	11	1	626	321	1079	3788
180817	3746	14110	162962	62536	100425	5241	130	206	45	32120	560	38301	62018
6061	19	285	5757	782	4975	205	2	231	—	430	—	868	4168
89943	1355	337	88250	2983	85267	60983	213	4325	860	4810	—	71190	14566
307	30	—	278	—	278	220	—	—	—	13	—	232	45
4237	34	131	4072	156	3915	2414	16	23	33	138	—	2622	1290
4812	53	48	4711	603	4108	354	1	113	23	626	—	1116	3272
2855	1	354	2500	172	2328	45	0	35	5	77	185	346	2001
108215	1492	1156	105567	4697	100871	64220	232	4725	921	6093	185	76376	25342

noch: A. Ausgaben und spezielle Deckungsmittel nach Verwaltungszweigen

— 1000

Verwaltungszweig	Ausgaben									Zuweisungen an		
	Persönliche Ausgaben	Unterhaltung und Instandsetzung von unbeweglichem Vermögen	Zinsen, Tilgung	Gewährung von Darlehen	Zuführungen an Rücklagen und an Kapitalvermögen	Neu- u. Wiederaufbau, Erweiterungs- u. Umbauten, große Instandsetzungen	Erwerb von Grundvermögen, Neuan-schaffung von bewegl. Vermögen	Übrige Ausgaben	Nicht aufgeteilt	Land	Gemeinden und Gemeindeverbände	Nicht aufgeteilt
	1	2	3	4	5	6	7	8	9	10	11	12
6 Bau- und Wohnungswesen												
Bauverwaltung, Städtebau und -planung (Ortshau), Vermessungswesen, Katasteramt, Hochbau- und Maschinenamt, Wohnraumbewirtschaftung und Wohnungsaufsicht	10017	65	7	—	112	220	224	5345	—	149	42	—
Wohnungsbau und Wohnsiedlung	6515	104	6	2	—	83	133	1036	—	—	—	—
Straßen, Wege, Brücken und sonstiger Tiefbau	1006	276	591	17503	2686	23921	1238	3357	9829	11	523	37
Wasserläufe und Wasserbau	13019	11098	808	450	1210	25268	1393	2309	12345	329	848	104
Trümmerbeseitigung und-verwertung	748	606	62	3	23	1204	40	394	—	331	76	—
Bauhöfe	261	8	—	—	—	2926	—	277	—	—	—	—
Nicht aufgeteilt	817	108	9	—	—	44	147	1682	—	—	—	—
	781	26	8	41	10	31	31	284	311	3	1	62
Summe Einzelplan 6	33764	12292	1490	18008	4041	53696	3211	14685	22484	822	1490	193
7 Öffentliche Einrichtungen, Wirtschaftsförderung												
Beleuchtung und Reinigung des Gemeindegebiets	46	586	0	—	0	525	17	1672	—	—	—	—
Stadtentwässerung, Bedürfnisanstalten	3328	711	295	—	1487	6005	242	2159	—	0	2	—
Müllbeseitigung u. -verwertung	2912	54	19	—	128	109	1198	1390	—	—	—	—
Straßenreinigung, Fuhrpark, Tierkörperbeseitigung	4471	93	19	—	257	248	388	2689	—	1	75	—
Nicht aufgeteilt	305	243	16	—	201	693	50	730	—	—	1	—
Feuerlöschwesen	4432	375	35	—	97	1675	1057	2191	—	—	604	—
Einrichtungen der Lebensmittelversorgung und Marktwesen	2617	713	98	—	223	1303	107	1834	—	6	5	—
Bestattungswesen	3154	257	50	—	43	877	86	795	—	—	2	—
Park- und Gartenanlagen	3898	374	2	—	0	860	126	813	—	—	—	—
Sonstige öffentl. Einrichtungen	9607	513	69	3	162	2410	60	858	—	—	11	—
Nicht aufgeteilte öffentliche Einrichtungen	175	—	25	—	—	—	—	—	7910	—	—	475
Förderung der Land- und Forstwirtschaft	349	26	32	390	67	38	21	827	—	19	106	—
Sonstige Förderung von Wirtschaft und Verkehr	516	19	83	151	45	413	26	971	—	1	92	—
Ernährungs- und Wirtschaftsamt	1659	0	—	—	—	—	8	271	—	34	4	—
Nicht aufgeteilte Wirtschaftsförderung	25	—	8	—	—	—	—	—	1410	—	—	37
Summe Einzelplan 7	37495	3973	751	544	2711	15157	3384	17202	9320	60	902	512
8 Wirtschaftliche Unternehmen												
Den Kämmererverw. zugerechn. Allgemeine Deckungsmittel	—	—	173	6867	1500	2178	123	11452	5772	—	—	—
9 Finanzen und Steuern												
Finanz- und Steuerverwaltung	16789	80	158	5	8	42	269	1993	941	7	21	111
Nicht aufteilbarer Schuldendienst	—	—	1613	6	9	—	—	31	35	—	—	—
Rücklagen f. den Gesamthaushalt	—	—	—	—	—	—	—	—	—	—	—	—
Allgemeine Deckungsmittel	—	—	2	15	5503	—	—	—	2303	—	—	—
Allgemeines Kapital- und Grundvermögen, Sondervermögen	—	—	—	—	—	—	—	—	—	—	—	—
Allgemeines Kapitalvermögen	—	—	247	663	2028	—	—	—	—	—	—	—
Den Kämmererverw. zugerechnet	—	—	245	—	—	—	—	305	—	1	40	—
Allgemeine Deckungsmittel	—	—	—	—	—	—	—	—	—	—	—	—
Allgemeines Grundvermögen	—	—	68	25	974	2103	6081	25	—	0	0	—
Den Kämmererverw. zugerechnet	1430	4109	1288	—	372	—	—	5603	—	—	—	—
Allgemeine Deckungsmittel	—	—	—	—	—	—	—	—	—	—	—	—
Sondervermögen	—	—	—	—	—	—	—	—	—	—	—	—
Den Kämmererverw. zugerechnet	—	36	416	155	322	6	—	672	—	1374	7	—
Nicht aufgeteilt	—	—	—	—	—	—	—	—	—	—	—	—
Den Kämmererverw. zugerechnet	—	—	—	—	—	—	—	—	1439	—	—	14
Allgemeine Deckungsmittel	27	—	129	—	—	—	—	—	1998	—	—	—
Steuern u. steuerähnliche Einnahmen, allgemeine Finanzausweisungen, allgem. Umlagen	—	—	—	—	—	—	—	4579	801	31376	45546	44866
Summe Einzelplan 9	16789	116	2502	854	3341	2151	6350	2721	2465	1382	29	125
Den Kämmererverw. zugerechnet	1457	4109	1664	15	5875	—	—	10487	5102	31376	45586	44866
Ausgaben und Einnahmen der Kämmererverwaltungen zusammen	251975	27436	5981	19628	12722	108308	20336	249907	64585	59107	16501	22140
Den Kämmererverwaltungen zugerechnete Ausgaben und Einnahmen für das Erwerbsvermögen	—	36	904	7710	4824	4288	6204	697	1489	1374	8	14
Gesamtsumme der Ausgaben und Einnahmen Kämmererverwaltungen¹⁾	251975	27471	6885	27339	17545	112395	26560	250604	66073	60481	16509	22154
Allgemeine Deckungsmittel ²⁾	1457	4109	1664	15	5875	—	—	21940	10874	31376	45586	44866

¹⁾ Einschl. der zugerechneten Ausgaben und Einnahmen für das Erwerbsvermögen. — ²⁾ Vgl. Tabellengruppe G.

und Ausgabe-/Einnahmearten; Zuschußbedarf der ordentlichen Rechnung

DM —

Brutto- ausgaben	Erstat- tungen	Zuwe- isungen und Darlehen von Geme- inden und Gemeinde- verbänden	Bereinigte Ausgaben (Bereinigter Finanz- bedarf)	Zuwe- isungen und Darlehen vom Land	Eigen- ausgaben (Reiner Finanz- bedarf)	Spezielle Deckungsmittel							Zuschuß- bedarf der ordent- lichen Rechnung
						Ge- bühen, Entgelte, Strafen	Zinsen, Rück- flüsse von Darlehen	Schulden- auf- nahmen aus Kredit- markt- mitteln u. innere Darlehen	Entn. aus Rücklag. und aus Kapital- vermögen, Erlöse aus Veräuß. v. Grund- u. sonst. Sach- vermögen	Übrige Ein- nahmen	Nicht auf- geteilt	Zu- sammen	
13	14	15	16	17	18	19	20	21	22	23	24	25	26
16780	422	15	16343	214	16129	2613	4	—	24	339	—	2970	13118
7884	0	—	7884	17	7867	232	17	—	—	364	—	613	7254
60979	105	1574	59299	12618	46681	11237	1180	12047	5175	2717	5161	37517	10800
69190	553	1242	67395	9619	57776	3170	70	5352	2611	2907	4117	18227	40309
3486	50	135	3302	1156	2145	58	0	153	12	174	—	398	1924
3472	3	—	3469	103	3366	67	—	—	24	228	—	319	3157
2807	781	—	2026	—	2026	17	—	—	—	1557	—	1574	452
1579	5	17	1557	57	1500	56	1	—	2	60	75	195	1305
166176	1919	2982	161275	23784	137491	17451	1272	17552	7848	8345	9354	61822	78320
2847	—	—	2847	—	2847	73	0	—	3	4	—	81	2767
14229	186	—	14042	988	13054	8067	18	958	1269	1158	—	11471	2033
5810	185	—	5625	—	5625	4857	3	97	20	191	—	5173	454
8241	2048	60	6134	159	5975	2648	6	22	17	691	—	3385	2509
2239	4	13	2222	43	2179	776	5	94	205	76	—	1156	1023
10467	209	247	10012	1688	8324	367	2	246	50	400	—	1066	7072
6905	32	4	6869	119	6751	5737	5	169	192	791	—	6895	— 94
5265	91	11	5163	18	5145	2343	1	217	41	576	—	3177	2037
6072	269	—	5804	113	5691	47	0	—	3	444	—	495	4763
13693	24	13	13656	416	13240	1470	21	156	1236	8842	—	11725	1693
8586	—	457	8129	756	7372	—	—	—	—	—	2133	2133	5240
1875	2	112	1761	45	1716	403	8	146	4	130	—	601	777
2317	—	2	2315	101	2214	463	11	160	152	150	—	935	1315
1985	1	15	1969	534	1436	194	0	—	—	119	—	313	1123
1481	—	9	1472	119	1353	—	—	—	—	—	833	833	520
92012	3051	941	88019	5096	82923	27446	81	2265	3198	13571	2966	49528	33233
10841	—	106	10735	3709	7027	—	195	5192	479	1559	—	7425	212
20426	90	64	20272	31	20240	1340	410	—	0	640	624	3015	17215
1694	—	1	1693	—	1693	—	365	—	11	—	94	471	1222
—	—	—	—	—	—	—	207	—	237	—	141	—	—
2038	—	—	2038	—	2038	—	531	1040	516	—	—	2096	861
—	198	53	—	—	—	1	2196	—	—	303	—	—	—
9276	—	51	9225	240	8986	—	62	1151	4557	31	—	5802	3483
—	410	—	—	—	—	253	252	—	—	13485	—	—	—
2989	13	—	2976	91	2886	69	2079	—	79	663	—	2891	— 5
1502	—	108	1395	3	1392	—	—	—	—	—	817	817	574
—	—	—	—	—	—	—	—	—	—	—	3181	—	—
—	—	90659	—	94316	—	253674	—	—	—	2	93758	—	—
38825	103	224	38499	365	38134	1410	3448	2200	5164	1335	1535	15091	23352
608	90712	—	—	94316	—	253934	2655	—	237	13791	97080	—	—
858644	11272	25945	821427	119468	701959	139950	2583	30550	17040	66808	23224	280155	422955
27547	13	264	27270	4042	23228	69	2867	7392	5631	2254	817	19031	5126
886191	11285	26209	848697	123510	725187	140020	5451	37942	22671	69062	24041	299186	428082
608	90712	—	—	94316	—	253934	2655	—	237	48577	103216	—	—

noch: A. Ausgaben und spezielle Deckungsmittel nach Verwaltungszweigen

— 1000

Verwaltungszweig	Ausgaben									Zuweisungen an		
	Persönliche Ausgaben	Unterhaltung und Instandsetzung von unbeweglichem Vermögen	Zinsen, Tilgung	Gewährung von Darlehen	Zuführungen an Rücklagen und an Kapitalvermögen	Neu- u. Wieder- aufbau, Erweiterungs- u. Umbauten, große Instandsetzungen	Erwerb von Grundvermögen, Neuanschaffung von bewegl. Vermögen	Übrige Ausgaben	Nicht aufgeteilt	Land	Gemeinden und Gemeindeverbände	Nicht aufgeteilt
	1	2	3	4	5	6	7	8	9	10	11	12
0 Allgemeine Verwaltung												
Dienststellen für allgemeine Kriegsfolgen	10598	42	—	—	0	0	19	2056	—	—	4	—
Sonstige Angelegenheiten der allgemeinen Verwaltung	67862	2205	261	147	2045	16738	4452	22496	—	—	39	—
Nicht aufgeteilt	24198	718	19	14	209	2457	884	6977	1869	—	757	300
Summe Einzelplan 0	102658	2965	279	161	2254	19196	5356	31529	1869	—	800	300
1 Öffentliche Sicherheit und Ordnung												
Polizei	697	—	—	—	0	—	—	12	—	60713	—	—
Öffentliche Ordnung	32316	163	3	—	0	136	162	4982	—	—	—	—
Nicht aufgeteilt	189	—	—	—	—	—	—	—	38	—	—	0
Summe Einzelplan 1	33202	163	3	—	0	136	162	4994	38	60713	—	0
2 Schulen												
Schulverwaltung	6082	48	28	—	2	4	47	849	—	—	—	—
Volks- und Hilfsschulen	14840	9151	355	186	4415	63387	9354	19036	21221	49057	2412	11159
Mittelschulen	1294	397	35	—	71	2966	696	1649	—	13507	148	—
Höhere Schulen	70480	1266	158	—	417	10869	2287	6418	—	840	1105	—
Berufsschulen	27683	709	96	—	768	9151	1732	9131	165	—	884	98
Fachschulen und Berufsfachschulen	11271	475	92	27	44	6148	631	2999	—	404	43	—
Sonstiges Schulwesen	468	8	0	2	7	0	228	633	—	—	8	—
Nicht aufgeteilt	447	—	—	—	—	—	—	—	401	—	—	377
Summe Einzelplan 2	132565	12053	764	215	5724	92526	14976	40715	21787	63807	4600	11633
3 Kultur												
Wissenschaftspflege	1426	14	86	32	301	3732	189	4885	—	2	2	—
Theater und Konzerte	26110	205	49	125	171	7393	1217	12598	—	—	259	—
Sonstige Kulturpflege	8112	342	128	4	59	3413	1729	7958	—	4	126	—
Nicht aufgeteilt	109	66	1	10	17	67	68	528	567	—	2	41
Summe Einzelplan 3	35757	628	264	170	547	14605	3203	25969	567	6	389	41
4 Fürsorge und Jugendhilfe												
Fürsorgeverwaltung	27808	177	6	12	5	168	110	2825	—	—	1	—
Allgemeine Fürsorge (ohne Kriegsfolgenhilfe)	—	—	232	36	0	—	—	136237	—	10695	37869	—
Kriegsfolgenhilfe	—	—	—	169	19	—	—	96670	4247	19612	7392	1406
Einrichtungen der allgemeinen Fürsorge	4716	968	80	223	618	4723	884	11374	—	—	36	—
Einrichtungen der Kriegsfolgenhilfe	299	114	1	20	32	216	230	1651	—	110	107	—
Förderung der freien Wohlfahrtspflege	—	—	0	44	0	—	—	2636	—	—	11	—
Jugendhilfe, Einrichtungen der Jugendhilfe	10451	665	32	12	200	2372	653	18678	—	38	306	—
Soforthilfeverwaltung	6369	31	—	—	—	—	16	770	—	—	75	—
Nicht aufgeteilt	6479	125	6	8	38	110	30	1874	2571	2	48	2427
Summe Einzelplan 4	56122	2080	337	524	913	7588	1922	272715	6818	30457	45844	3834
5 Gesundheits- und Jugendpflege												
Gesundheitsdienst	16320	119	4	120	155	973	470	6686	—	7	130	—
Krankenhäuser, Entbindungs- und Wöchnerinnenheime	39870	3021	479	142	405	17212	5844	44502	—	—	207	—
Anstalten für Nerven- und Geisteskranken	—	—	—	—	—	—	—	—	—	—	—	—
Sonstige Einrichtungen des Gesundheitswesens	7421	120	5	—	237	701	892	3861	—	—	173	—
Leibesübungen, Jugendpflege (einschl. Einrichtungen)	2859	1120	120	84	500	4328	442	6923	—	—	115	—
Nicht aufgeteilt	602	187	3	25	205	297	108	1057	872	—	53	101
Summe Einzelplan 5	67072	4566	611	371	1502	23511	7755	63029	872	7	678	101

und Ausgabe-/Einnahmearten; Zuschußbedarf der ordentlichen Rechnung

DM —

Bruttoausgaben	Erstattungen	Zuweisungen und Darlehen von Gemeinden und Gemeindeverbänden	Bereinigte Ausgaben (Bereinigter Finanzbedarf)	Zuweisungen und Darlehen vom Land	Eigenausgaben (Reiner Finanzbedarf)	Spezielle Deckungsmittel							Zuschußbedarf der ordentlichen Rechnung
						Gebühren, Entgelte, Strafen	Zinsen, Rückflüsse von Darlehen	Schuldenaufnahme aus Kreditmarktmitteln u. innere Darlehen	Entn. aus Rücklag. und aus Kapitalvermögen, Erlöse aus Veräuß. v. Grund- u. sonst. Sachvermögen	Übrige Einnahmen	Nicht aufgeteilt	Zusammen	
13	14	15	16	17	18	19	20	21	22	23	24	25	26
12720	5	16	12699	8927	3772	246	—	—	—	224	—	470	3302
116245	918	282	115045	13942	101103	2470	227	626	977	7387	—	11686	90246
38408	23	933	37447	2153	35294	1015	17	285	124	1760	432	3632	31644
167368	946	1231	165191	25022	140169	3731	243	911	1101	9371	432	15788	125192
61423	—	18	61441	1424	60017	0	0	—	—	10	—	11	60006
37763	161	—	37603	445	37158	9904	1	—	—	446	—	10351	26792
227	—	—	227	—	227	—	—	—	—	—	10	10	217
99413	161	— 18	99271	1869	97402	9905	1	—	—	456	10	10372	87015
7061	—	—	7061	40	7021	8	1	—	—	74	—	84	6937
204573	347	2844	201383	67850	133532	202	82	3131	4081	4267	5164	16877	124378
20762	42	129	20592	3941	16651	7145	2	—	69	190	—	7406	9370
93840	124	1089	92626	15997	76629	24718	2	85	486	666	—	25957	51735
50417	84	1087	49246	12016	37230	627	28	172	1315	908	58	3107	36433
22133	76	163	21895	7669	14226	4832	2	275	102	917	—	6128	8781
1354	19	13	1321	146	1175	106	—	—	26	83	—	216	960
1225	—	97	1127	476	652	—	—	—	—	—	311	311	341
401364	692	5421	395251	108134	287117	37637	117	3664	6030	7106	5533	60086	238934
10669	0	—	10669	3064	7604	212	3	2026	4	353	—	2599	6350
48126	2173	271	45682	6953	38729	9690	4	2505	3	1795	—	13996	27158
21874	62	64	21749	2514	19235	1767	1	—	28	680	—	2476	16759
1477	—	28	1449	106	1343	33	0	—	—	31	66	131	1212
82147	2235	363	79548	12637	66912	11702	8	4531	35	2859	66	19202	51488
31110	5	—	31105	349	30757	9	0	—	—	99	—	109	30648
185069	22	33935	151112	3222	147891	—	28	—	14	41813	—	41855	106035
129516	1	8265	121251	82687	38504	161	76	—	45	25938	855	27074	11490
23622	6109	146	17367	2815	14551	3459	303	149	309	2711	—	6931	8417
2779	296	154	2329	881	1448	190	—	10	29	562	—	790	690
2692	—	0	2691	237	2454	—	0	—	—	93	—	93	2361
33407	3573	614	29220	2305	26915	2245	80	354	26	5582	—	8286	18885
7261	—	74	7187	—	7187	—	—	—	—	1	—	1	7186
13717	29	1545	12144	178	11965	256	13	26	42	432	534	1303	10663
429173	10034	44733	374406	92674	281732	6320	500	537	466	77231	1388	86442	196375
24983	91	142	24751	4532	20219	1163	25	3	42	806	—	2030	18129
111682	2076	586	109020	12127	96893	59792	74	5807	843	7208	—	73724	26568
—	—	—	—	—	—	—	—	—	—	—	—	—	—
13411	748	361	12301	797	11504	5179	1	—	78	907	—	6165	5292
16402	307	149	16035	2034	13101	853	23	196	249	1191	—	2511	10799
3508	—	149	3359	140	3218	525	4	34	115	139	202	1019	2233
170076	3222	1387	165466	20531	144935	67512	127	6040	1326	10251	202	85458	63022

noch: A. Ausgaben und spezielle Deckungsmittel nach Verwaltungszweigen

— 1000

Verwaltungszweig	Ausgaben									Zuweisungen an		
	Persönliche Ausgaben	Unterhaltung und Instandsetzung von unbeweglichem Vermögen	Zinsen, Tilgung	Gewährung von Darlehen	Zuführungen an Rücklagen und an Kapitalvermögen	Neu- u. Wieder- aufbau, Erweiterungs- u. Umbauten, große Instandsetzungen	Erwerb von Grundvermögen, Neuanschaffung von bewegl. Vermögen	Übrige Ausgaben	Nicht aufgeteilt	Land	Gemeinden und Gemeindeverbände	Nicht aufgeteilt
	1	2	3	4	5	6	7	8	9	10	11	12
6 Bau- und Wohnungswesen												
Bauverwaltung, Städtebau und -planung (Ortsbau), Vermessungswesen, Katasteramt, Hochbau- und Maschinenamt, Wohnraumbewirtschaftung und Wohnungsaufsicht	51 718	266	65	3	56	1 246	2 174	9 281	—	—	1	—
Wohnungsbau und Wohnsiedlung	12 631	69	—	—	0	6	24	1 485	—	—	—	—
Straßen, Wege, Brücken und sonstiger Tiefbau	4 440	335	1 009	239 757	4 413	42 262	3 634	23 225	7 340	7 781	263	36
Wasserläufe und Wasserbau ..	36 284	39 696	32 97	41	5 005	89 386	17 276	7 863	18 298	425	865	245
Trümmerbeseitigung und -verwertung	621	1 109	198	30	—	4 553	47	1 135	—	—	118	—
Bauhöfe	2 276	4	22	—	—	28 426	50	6 796	—	—	—	—
Nicht aufgeteilt	1 212	105	0	—	6	269	221	3 403	—	—	—	—
Summe Einzelplan 6	6 662	145	13	—	7	1 450	232	1 446	957	—	0	32
7 Öffentliche Einrichtungen, Wirtschaftsförderung	115 844	41 730	4 603	239 830	9 488	167 597	23 658	54 634	26 594	8 206	12 47	314
Beleuchtung und Reinigung des Gemeindegebiets												
Straßenbeleuchtung	416	1 193	5	—	3	1 411	358	12 006	—	—	—	—
Stadtentwässerung, Bedürfnisanstalten	11 803	4 238	799	—	1 981	23 788	679	9 361	—	—	40	—
Müllbeseitigung u. -verwertung	9 538	191	57	—	267	370	3 014	7 518	—	—	—	—
Straßenreinigung, Fuhrpark, Tierkörperbeseitigung	19 035	190	36	7	417	1 109	2 005	10 308	—	—	3	—
Nicht aufgeteilt	699	596	41	105	289	3 779	215	1 946	—	—	11	—
Feuerlöschwesen	13 879	710	38	4	165	2 666	3 525	5 464	—	—	333	—
Einrichtungen der Lebensmittelversorgung und Marktwesen ..	10 634	2 189	404	—	1 562	10 960	811	8 118	—	—	98	—
Bestattungswesen	11 285	1 508	261	—	197	4 838	632	2 809	—	—	13	—
Park- und Gartenanlagen ..	14 829	1 444	293	—	66	4 432	351	2 342	—	—	10	—
Sonstige öffentl. Einrichtungen ..	39 842	1 804	215	308	200	4 478	339	4 858	—	—	1	—
Nicht aufgeteilte öffentliche Einrichtungen	251	—	6	—	—	—	—	—	5 794	—	—	627
Förderung der Land- und Forstwirtschaft	19 500	17	9	311	11	175	45	3 566	—	—	72	—
Sonstige Förderung von Wirtschaft und Verkehr	843	137	50	281	88	1 944	15	3 256	—	—	92	—
Ernährungs- und Wirtschaftsamt	1 511	10	—	—	1	—	1	261	—	1	0	—
Nicht aufgeteilte Wirtschaftsförderung	139	—	0	—	—	—	—	—	1 065	—	—	113
Summe Einzelplan 7	136 654	13 728	2 214	1 014	5 247	59 950	11 990	71 903	6 859	1	673	740
8 Wirtschaftliche Unternehmen												
Den Kämmererverw. zugerechn. Allgemeine Deckungsmittel	—	—	19	24 049	3 518	24 182	1 367	—	—	—	28	—
Summe Einzelplan 8	—	—	—	—	—	—	—	53 638	10 980	—	—	—
9 Finanzen und Steuern												
Finanz- und Steuerverwaltung ..	53 835	265	414	0	767	181	1 144	8 293	174	—	43	41
Nicht aufteilbarer Schuldendienst	—	—	3 645	—	116	—	—	15	—	—	—	—
Rücklagen f. den Gesamthaushalt	—	—	323	4	12 267	—	—	—	560	—	—	—
Allgemeine Deckungsmittel	—	—	—	—	—	—	—	—	—	—	—	—
Allgemeines Kapital- und Grundvermögen, Sondervermögen	—	—	—	—	—	—	—	—	—	—	—	—
Allgemeines Kapitalvermögen	—	—	536	2 602	1 584	—	1	8	—	—	—	—
Den Kämmererverw. zugerechnet	—	—	187	—	—	—	—	169	—	—	17	—
Allgemeine Deckungsmittel	—	—	—	—	—	—	—	—	—	—	—	—
Allgemeines Grundvermögen	—	—	167	64	4 681	22 476	32 484	25	—	—	—	—
Den Kämmererverw. zugerechnet	—	—	—	—	—	—	—	—	—	—	—	—
Allgemeine Deckungsmittel	6 027	11 887	6 352	—	3 566	—	—	20 376	—	—	—	—
Sondervermögen	—	—	—	—	—	—	—	—	—	—	—	—
Den Kämmererverw. zugerechnet	344	447	657	10	1 396	204	32	2 100	—	11 959	—	—
Nicht aufgeteilt	—	—	—	—	—	—	—	—	—	—	—	—
Den Kämmererverw. zugerechnet	—	—	—	—	—	—	—	—	2 475	—	—	23
Allgemeine Deckungsmittel	192	—	64	—	—	—	—	—	2 686	—	—	—
Steuern u. steuerähnliche Einnahmen, allgemeine Finanzzuweisungen, allgem. Umlagen	—	—	—	—	—	—	—	9 558	560	39 413	98 743	38 106
Allgemeine Deckungsmittel	—	—	—	—	—	—	—	—	—	—	—	—
Summe Einzelplan 9	54 179	712	5 419	2 682	8 545	22 950	33 661	10 441	2 649	11 959	43	65
Den Kämmererverw. zugerechnet	6 219	11 887	6 925	4	15 833	—	—	30 102	3 806	39 413	98 760	38 106
Allgemeine Deckungsmittel	—	—	—	—	—	—	—	—	—	—	—	—
Ausgaben und Einnahmen der Kämmererverwaltungen zusammen	733 709	78 177	13 154	242 291	26 559	385 291	70 166	573 796	65 518	163 197	54 274	17 003
Den Kämmererverwaltungen zugerechnete Ausgaben und Einnahmen für das Erwerbsvermögen	344	447	1 379	26 725	11 180	46 952	33 884	2 132	2 475	11 959	28	23
Gesamtsumme der Ausgaben und Einnahmen												
Kämmererverwaltungen ¹⁾	734 053	78 624	14 533	269 016	37 739	432 243	104 050	575 928	68 053	175 157	54 302	17 027
Allgemeine Deckungsmittel ²⁾	6 219	11 887	6 925	4	15 833	—	—	83 740	14 786	39 413	98 760	38 106

¹⁾ Einschl. der zugerechneten Ausgaben und Einnahmen für das Erwerbsvermögen. — ²⁾ Vgl. Tabellengruppe G.

und Ausgabe-/Einnahmearten; Zuschußbedarf der ordentlichen Rechnung

DM —

Brutto- ausgaben	Erstat- tungen	Zuwei- sungen und Darlehen von Gemein- den und Gemein- dever- bänden	Bereinigte Ausgaben (Bereinigter Finanz- bedarf)	Zuwei- sungen und Darlehen vom Land	Eigen- ausgaben (Reiner Finanz- bedarf)	Spezielle Deckungsmittel							Zuschuß- bedarf der ordent- lichen Rechnung
						Gebühren, Entgelte, Strafen	Zinsen, Rück- flüsse von Darlehen	Schulden- auf- nahmen aus Kredit- markt- mitteln u. innere Darlehen	Entn. aus Rücklag. und aus Kapital- vermögen, Erlöse aus Veräuß. v. Grund- u. sonst. Sach- vermögen	Übrige Ein- nahmen	Nicht auf- geteilt	Zu- sammen	
13	14	15	16	17	18	19	20	21	22	23	24	25	26
64808	1374	6	63429	9793	53636	11714	3	45	72	1262	—	13096	40905
14216	—	4	14212	37	14174	201	—	—	—	89	—	290	13885
334495	155	1733	332606	274168	58433	278	3002	13634	4704	12125	2753	36502	24526
218680	1115	2007	215558	68393	147166	14559	389	13129	4471	5683	2902	41133	112187
7811	97	54	7660	2950	4710	82	1	118	121	168	—	490	4483
37573	105	—	37468	29250	8218	61	—	45	—	2202	—	2308	6007
5216	2562	—	2654	46	2609	24	5	—	95	1300	—	1424	1197
10944	36	28	10880	2861	8019	178	1	159	12	211	39	600	7667
693744	5443	3832	684468	387498	296970	27098	3401	27131	9476	23039	5699	95843	210837
15482	13	—	15469	765	14704	68	—	—	18	97	—	183	14522
52689	728	122	51839	13627	38212	25759	144	4875	1986	2117	—	34881	9510
20954	205	4	20745	613	20132	14760	7	569	134	508	—	15977	4275
33110	11505	115	21490	783	20707	9020	19	—	358	1756	—	12054	8684
7680	54	104	7521	1750	5766	1624	3	250	102	294	—	2273	4255
26783	306	724	25753	2757	22996	443	4	212	139	586	—	1386	21482
34776	96	251	34429	5052	29377	22325	60	3947	1307	5370	—	33009	— 805
21543	80	35	21423	2493	18935	7884	12	240	322	922	—	9379	9772
23767	591	—	23176	3131	20045	583	0	258	137	1389	—	2366	18332
51545	239	318	50938	2443	48494	6058	17	483	126	36907	—	43591	5397
6678	—	136	6542	945	5597	—	—	—	—	—	1457	1457	4140
6157	38	94	6024	732	5292	1079	25	41	34	507	—	1686	3610
6707	—	2	6705	387	6317	318	21	486	249	677	—	1752	4770
1785	—	—	1785	888	897	7	—	—	—	48	—	55	842
1316	—	16	1300	62	1238	—	—	—	—	—	708	708	530
310971	13905	1921	295144	36435	258709	90828	313	11360	4912	51175	2165	160754	109316
53165	—	116	53049	21131	31918	—	11	28616	841	239	—	29707	5934
—	—	—	—	—	—	—	—	—	—	107236	14034	—	—
65165	478	86	64601	2398	62203	3762	4873	—	320	975	135	10065	52138
3776	—	—	3776	—	3776	—	92	—	17	—	—	109	3702
—	—	—	—	—	—	—	1327	—	1368	—	312	—	—
4730	—	—	4730	8	4722	—	1434	609	415	—	—	2458	2578
—	—	—	—	320	—	9	3028	—	—	159	—	—	—
59896	—	144	59752	17985	41767	—	439	5178	21105	47	—	26768	18220
416	—	—	—	—	—	731	859	—	—	43253	—	—	—
17240	914	—	16326	162	16164	497	1886	12	175	13911	—	16481	— 304
2498	—	32	2466	231	2236	—	—	—	—	—	1226	1226	1010
—	—	—	—	—	—	—	—	—	—	—	3922	—	—
—	—	137134	—	303694	—	844915	—	—	—	—	54476	—	—
153305	1392	262	151652	20784	130868	4258	8723	5799	22033	14933	1361	57108	77344
—	416	137134	—	304015	—	845655	5214	—	1368	43412	58711	—	—
2423196	37117	58957	2327123	687197	1639926	258494	9674	54174	23684	182463	15629	544119	1138039
137529	914	292	136323	39517	96806	497	3770	34415	22536	14196	1226	76641	27438
2560725	38030	59249	2463446	726714	1736732	258991	13444	88589	46220	196660	16856	620760	1165477
—	416	137134	—	304015	—	845655	5214	—	1368	150648	72745	—	—

13. Hessen

Gemeinden und Gemeindeverbände

noch: A. Ausgaben und spezielle Deckungsmittel nach Verwaltungszweigen

— 1000

Verwaltungszweig	Ausgaben									Zuweisungen an		
	Persönliche Ausgaben	Unterhaltung und Instandsetzung von unbeweglichem Vermögen	Zinsen, Tilgung	Gewährung von Darlehen	Zuführungen an Rücklagen und an Kapitalvermögen	Neu- u. Wiederaufbau, Erweiterungs- u. Umbauten, große Instandsetzungen	Erwerb von Grundvermögen, Neuan-schaffung von bewegl. Vermögen	Übrige Ausgaben	Nicht aufgeteilt	Land	Gemeinden und Gemeindeverbände	Nicht aufgeteilt
	1	2	3	4	5	6	7	8	9	10	11	12
0 Allgemeine Verwaltung												
Dienststellen für allgemeine Kriegsfolgen	1329	2	—	—	—	—	5	244	—	—	—	—
Sonstige Angelegenheiten der allgemeinen Verwaltung	20187	649	133	2	346	2954	766	7392	—	0	0	—
Nicht aufgeteilt	15942	231	3	—	32	196	192	2013	5215	0	1	164
Summe Einzelplan 0	37459	882	136	2	378	3150	964	9649	5215	0	1	164
1 Öffentliche Sicherheit und Ordnung												
Polizei	26035	94	0	—	23	58	1038	3208	—	—	2	—
Öffentliche Ordnung	6447	26	1	—	—	—	42	675	—	—	—	—
Nicht aufgeteilt	1104	—	—	—	—	—	—	—	85	—	—	4
Summe Einzelplan 1	33587	120	2	—	23	58	1079	3883	85	—	2	4
2 Schulen												
Schulverwaltung	1190	2	1	—	—	—	17	192	—	10	—	—
Volks- und Hilfsschulen	3765	1605	186	15	1999	8970	1533	3514	13209	37	1650	487
Mittelschulen	187	123	5	—	123	749	138	285	—	5	22	—
Höhere Schulen	12710	379	23	—	316	1261	266	1276	—	2450	372	—
Berufsschulen	7130	192	11	—	178	1349	375	1304	52	2531	369	103
Fachschulen und Berufsfachschulen	3616	153	4	1	78	159	160	762	—	208	14	—
Sonstiges Schulwesen	93	15	—	—	1	13	18	173	—	82	20	—
Nicht aufgeteilt	64	—	—	—	—	—	—	—	67	—	—	90
Summe Einzelplan 2	28755	2470	230	16	2701	12500	2512	7505	13328	5324	2448	680
3 Kultur												
Wissenschaftspflege	1056	54	3	—	—	1393	291	3089	—	—	—	—
Theater und Konzerte	3576	77	43	5	—	2436	107	1381	—	1685	—	—
Sonstige Kulturpflege	1893	295	14	—	12	361	237	2213	—	146	52	—
Nicht aufgeteilt	150	129	11	—	5	41	22	339	1586	—	0	301
Summe Einzelplan 3	6679	556	73	5	17	4231	658	7021	1586	1831	52	301
4 Fürsorge und Jugendhilfe.....												
Fürsorgeverwaltung	8532	11	1	—	0	39	42	686	—	0	—	—
Allgemeine Fürsorge (ohne Kriegsfolgenhilfe)	—	—	—	—	—	—	—	33271	—	590	7809	—
Kriegsfolgenhilfe	—	—	—	608	1290	—	3	45737	—	95	2918	1339
Einrichtungen der allgemeinen Fürsorge	1163	505	17	—	171	675	267	2732	—	0	10	—
Einrichtungen der Kriegsfolgenhilfe	—	—	—	—	—	—	—	5	—	—	—	—
Förderung der freien Wohlfahrts-pflege	0	—	—	3	3	—	—	466	—	—	0	—
Jugendhilfe, Einrichtungen der Jugendhilfe	5543	359	41	—	103	599	386	9604	—	30	408	—
Soforthilfeverwaltung	2448	3	—	—	—	—	4	249	—	—	—	—
Nicht aufgeteilt	633	35	1	—	9	113	1	295	696	—	93	1396
Summe Einzelplan 4	18319	913	59	611	1576	1426	652	93044	696	716	11239	2735
5 Gesundheits- und Jugendpflege												
Gesundheitsdienst	3819	35	0	4	14	61	142	1766	—	15	27	—
Krankenhäuser, Entbindungs- und Wöchnerinnenheime	23247	1574	442	173	1067	7212	3355	26504	—	—	100	—
Anstalten für Nerven- und Geisteskranken	4325	405	19	—	5	677	168	4220	—	—	—	—
Sonstige Einrichtungen des Gesundheitswesens	884	33	37	—	0	182	133	593	—	14	122	—
Leibesübungen, Jugendpflege (einschl. Einrichtungen)	560	214	27	19	61	427	73	1536	—	10	8	—
Nicht aufgeteilt	674	132	1	2	17	131	44	249	1071	0	4	233
Summe Einzelplan 5	33508	2392	526	198	1166	8690	3915	34868	1071	39	261	233

und Ausgabe-/Einnahmearten; Zuschußbedarf der ordentlichen Rechnung

DM —

Brutto- ausgaben	Erstat- tungen	Zuwei- sungen und Darlehen von Gemein- den und Gemein- dever- bänden	Bereinigte Ausgaben (Bereinigter Finanz- bedarf)	Zuwei- sungen und Darlehen vom Land	Eigen- ausgaben (Reiner Finanz- bedarf)	Spezielle Deckungsmittel							Zuschuß- bedarf der ordent- lichen Rechnung
						Ge- bühren, Entgelte, Strafen	Zinsen, Rück- flüsse von Darlehen	Schulden- auf- nahmen aus Kredit- markt- mitteln u. innere Darlehen	Entn. aus Rücklag. und aus Kapital- vermögen, Erlöse aus Veräuß. v. Grund- u. sonst. Sach- vermögen	Übrige Ein- nahmen	Nicht auf- geteilt	Zu- sammen	
13	14	15	16	17	18	19	20	21	22	23	24	25	26
1580	—	2	1578	895	683	0	—	—	—	307	—	307	376
32431	834	56	31541	840	30701	1250	8	844	1166	1909	—	5177	25855
23900	23	153	23813	114	23700	318	1	—	44	506	1370	2230	21462
58001	857	211	56933	1848	55084	1568	9	844	1210	2722	1370	7724	47692
30458	9	105	30344	15026	15319	322	—	3	36	153	—	514	14807
7191	24	1	7167	0	7167	2252	0	—	—	74	—	2327	4840
1193	—	3	1191	4	1187	—	—	—	—	—	40	40	1147
38843	33	108	38702	15030	23672	2574	0	3	36	227	40	2881	20794
1411	—	—	1411	3	1408	0	—	—	—	17	—	17	1391
36975	72	1581	35322	4757	30566	24	17	820	1988	820	4125	7795	22798
1642	3	17	1622	596	1025	3	—	—	258	70	—	331	685
19054	6	364	18685	5794	12891	47	0	25	215	260	—	547	12348
13594	5	573	13016	2112	10904	219	1	77	271	149	6	723	10069
5154	—	69	5085	1391	3694	430	0	—	24	131	—	585	3103
416	213	42	161	7	154	8	0	—	—	15	—	23	131
221	—	7	214	62	152	—	—	—	—	—	38	38	114
78467	299	2652	75516	14721	60794	732	18	921	2756	1462	4170	10059	50640
5886	6	—	5879	27	5853	16	0	225	20	18	—	230	5573
9311	—	—	9311	78	9233	1026	—	971	1009	215	—	3221	6011
5228	1	12	5215	91	5124	850	1	—	107	260	—	1218	3906
2585	—	86	2499	24	2475	25	5	—	15	29	244	319	2156
23009	7	98	22904	219	22685	1918	6	1196	1151	522	244	5038	17647
9311	3	1	9307	39	9268	11	1	—	—	35	—	47	9221
41670	—	9144	32526	2692	29834	—	19	—	—	5820	—	5839	23994
51089	—	2637	49352	28437	20915	1639	364	—	400	13723	—	16126	4789
5540	909	115	4455	175	4281	1195	5	53	126	1478	—	2857	1432
5	—	—	5	—	5	—	—	—	—	1	—	1	4
473	—	1	472	—	472	—	4	—	—	1	—	4	468
17024	971	1050	15004	578	14425	923	2	134	206	3442	—	4706	9758
2705	—	5	2700	1	2700	0	—	—	—	3	—	3	2697
3272	—	126	3146	94	3052	70	0	—	20	108	324	522	2532
131989	1944	13078	116967	32015	84952	3838	395	187	751	24611	324	30106	54895
5884	37	104	5742	1510	4232	478	1	11	—	87	—	576	3656
63673	2302	152	61159	1675	59485	36454	66	1196	1466	6113	—	45294	14561
9819	3917	—	5901	176	5725	3842	1	58	141	1737	—	5780	— 12
1999	54	57	1887	9	1879	391	22	—	—	98	—	511	1368
2935	5	6	2924	130	2793	77	2	50	100	340	—	568	2210
2557	—	139	2418	60	2358	47	0	6	46	39	408	546	1820
86866	6375	459	80032	3560	76472	41289	92	1320	1752	8414	408	53275	23612

noch: A. Ausgaben und spezielle Deckungsmittel nach Verwaltungszweigen

— 1000

Verwaltungszweig	Ausgaben									Zuweisungen an		
	Persönliche Ausgaben	Unterhaltung und Instandsetzung von unbeweglichem Vermögen	Zinsen, Tilgung	Gewährung von Darlehen	Zuführungen an Rücklagen und an Kapitalvermögen	Neu- u. Wiederaufbau, Erweiterungs- u. Umbauten, große Instandsetzungen	Erwerb von Grundvermögen, Neuan-schaffung von bewegl. Vermögen	Übrige Ausgaben	Nicht aufgeteilt	Land	Gemeinden und Gemeindeverbände	Nicht aufgeteilt
	1	2	3	4	5	6	7	8	9	10	11	12
6 Bau- und Wohnungswesen												
Bauverwaltung, Städtebau und -planung (Ortsbau), Vermessungswesen, Katasteramt, Hochbau- und Maschinenamt .	9741	36	7	16	20	193	224	2124	—	—	0	—
Wohnraumbewirtschaftung und Wohnungsaufsicht	3706	9	24	15	—	—	6	972	—	—	—	—
Wohnungsbau und Wohnsiedlung	327	29	421	9644	3130	5559	665	1500	7138	1	5	102
Straßen, Wege, Brücken und sonstiger Tiefbau	14765	17381	619	90	3185	34184	1361	2154	12539	952	4394	64
Wasserläufe und Wasserbau	335	392	26	—	4	1036	4	165	—	—	22	—
Trümmerbeseitigung und -verwertung	102	13	0	791	—	5874	88	1618	—	—	—	—
Bauhöfe	572	43	0	—	12	0	61	455	—	—	—	—
Nicht aufgeteilt	1113	25	9	—	4	40	48	260	1336	0	3	23
Summe Einzelplan 6	30661	17927	1107	10556	6354	46886	2457	9248	21012	953	4424	194
7 Öffentliche Einrichtungen, Wirtschaftsförderung												
Beleuchtung und Reinigung des Gemeindegebiets	43	224	—	—	—	258	99	2360	—	—	—	—
Stadtentwässerung, Bedürfnisanstalten	3004	527	168	—	2285	3664	845	1205	—	3	—	—
Müllbeseitigung u. -verwertung	3318	40	8	—	1207	235	659	1407	—	—	—	—
Straßenreinigung, Fuhrpark, Tierkörperbeseitigung	4916	104	5	4	384	205	650	2789	—	34	13	—
Nicht aufgeteilt	722	340	36	—	127	1635	157	849	—	1	0	—
Feuerlöschwesen	4318	146	7	—	27	683	639	1159	—	—	8	—
Einrichtungen der Lebensmittelversorgung und Marktwesen	2520	542	19	20	1612	2424	100	2581	—	0	—	—
Bestattungswesen	3018	502	13	—	94	1293	107	1015	—	—	0	—
Park- und Gartenanlagen	3656	743	4	—	6	586	77	689	—	—	—	—
Sonstige öffentl. Einrichtungen	3205	535	38	22	180	875	107	2175	—	0	2	—
Nicht aufgeteilte öffentliche Einrichtungen	482	—	52	—	—	—	—	—	8618	—	—	72
Förderung der Land- und Forstwirtschaft	722	68	5	26	17	69	287	1368	—	2	66	—
Sonstige Förderung von Wirtschaft und Verkehr	370	12	21	48	162	360	83	2270	—	3	10	—
Ernährungs- und Wirtschaftsamt	681	4	—	—	—	—	0	47	—	—	—	—
Nicht aufgeteilte Wirtschaftsförderung	1212	—	11	—	—	—	—	—	6678	—	—	160
Summe Einzelplan 7	32187	3787	388	119	6198	12293	3811	19914	15296	43	100	233
8 Wirtschaftliche Unternehmen												
Den Kämmererverw. zugerechn.	—	—	111	2701	1532	6012	375	—	—	—	—	—
Allgemeine Deckungsmittel	—	—	—	—	—	—	—	36836	35559	—	—	—
9 Finanzen und Steuern												
Finanz- und Steuerverwaltung	17274	24	239	—	0	39	464	2245	982	13	7	35
Nicht aufteilbarer Schuldendienst	—	—	2032	—	—	—	—	17	—	—	—	0
Rücklagen f. den Gesamthaushalt	—	—	—	—	—	—	—	—	—	—	—	—
Allgemeine Deckungsmittel	—	—	—	—	5535	—	—	—	1832	—	—	6
Allgemeines Kapital- und Grundvermögen, Sondervermögen	—	—	—	—	—	—	—	—	—	—	—	—
Allgemeines Kapitalvermögen	—	—	52	1222	1275	5	37	—	—	—	—	—
Den Kämmererverw. zugerechnet	—	—	47	—	—	—	—	367	—	—	—	—
Allgemeine Deckungsmittel	—	—	—	—	—	—	—	—	—	—	—	—
Allgemeines Grundvermögen	—	—	—	94	940	3524	4678	—	—	27	23	—
Den Kämmererverw. zugerechnet	1371	3285	538	—	738	—	—	7248	—	—	—	—
Allgemeine Deckungsmittel	—	—	—	—	—	—	—	—	—	—	—	—
Sondervermögen	—	—	—	—	—	—	—	—	—	—	—	—
Den Kämmererverw. zugerechnet	—	5	142	41	221	42	—	484	—	2887	15	—
Nicht aufgeteilt	—	—	—	—	—	—	—	—	—	—	—	—
Den Kämmererverw. zugerechnet	—	—	—	—	—	—	—	—	3249	—	—	47
Allgemeine Deckungsmittel	125	—	103	—	—	—	—	—	5327	—	—	—
Steuern u. steuerähnliche Einnahmen, allgemeine Finanzzuweisungen, allgem. Umlagen	—	—	—	—	—	—	—	4593	568	2398	25731	12983
Allgemeine Deckungsmittel	—	—	—	—	—	—	—	—	—	—	—	—
Summe Einzelplan 9												
Den Kämmererverw. zugerechnet	17274	29	2464	1357	2437	3609	5179	2746	4230	2927	45	83
Allgemeine Deckungsmittel	1496	3285	687	—	6273	—	—	12208	7727	2398	25731	12988
Ausgaben und Einnahmen der Kämmererverwaltungen zusammen	238429	29074	4791	11507	18412	89274	16512	187394	59271	8918	18534	4579
Den Kämmererverwaltungen zugerechnete Ausgaben und Einnahmen für das Erwerbsvermögen	—	5	305	4058	3988	9583	5089	484	3249	2914	38	47
Gesamtsumme der Ausgaben und Einnahmen												
Kämmererverwaltungen ¹⁾	238429	29078	5096	15565	22401	98856	21601	187877	62519	11832	18572	4627
Allgemeine Deckungsmittel ²⁾	1496	3285	687	—	6273	—	—	49044	43286	2398	25731	12988

¹⁾ Einschl. der zugerechneten Ausgaben und Einnahmen für das Erwerbsvermögen. — ²⁾ Vgl. Tabellengruppe G.

und Ausgabe-/Einnahmearten; Zuschußbedarf der ordentlichen Rechnung

DM —

Bruttoausgaben	Erstattungen	Zuweisungen und Darlehen von Gemeinden und Gemeindeverbänden	Bereinigte Ausgaben (Bereinigter Finanzbedarf)	Zuweisungen und Darlehen vom Land	Eigenausgaben (Reiner Finanzbedarf)	Spezielle Deckungsmittel							Zuschußbedarf der ordentlichen Rechnung
						Gebühren, Entgelte, Strafen	Zinsen, Rückflüsse von Darlehen	Schuldenaufnahmen aus Kreditmarktmitteln u. innere Darlehen	Entn. aus Rücklag. und aus Kapitalvermögen, Erlöse aus Veräuß. v. Grund- u. sonst. Sachvermögen	Übrige Einnahmen	Nicht aufgeteilt	Zusammen	
13	14	15	16	17	18	19	20	21	22	23	24	25	26
12362	536	—	11826	8	11823	2225	—	7	101	228	—	2561	9262
4731	0	16	4715	—	4715	15	12	—	—	12	—	40	4675
28521	254	905	27362	2008	25354	213	1093	3367	2851	445	2397	10866	14706
91639	167	4816	86706	25757	60949	2715	45	9774	1325	2117	2977	18953	41223
1983	—	1	1983	748	1235	33	7	46	0	157	—	242	1056
8486	2	—	8484	54	8431	15	—	750	78	240	—	1084	7192
1144	347	—	797	—	797	10	—	—	—	469	—	479	318
2864	56	21	2788	552	2236	43	0	1	15	49	302	410	1838
151780	1360	5759	144661	29122	115540	5268	1157	13946	4370	3717	6176	34635	80271
2985	—	—	2985	—	2985	109	—	—	—	0	—	109	2876
11702	83	—	11618	606	11012	7089	18	402	1968	459	—	9918	1246
6964	37	—	6928	—	6923	6670	1	3	463	93	—	7230	358
9104	2128	8	6969	1	6968	3405	2	—	511	274	—	4192	2661
3867	23	43	3802	163	3638	1096	2	274	78	176	—	1626	2175
6992	35	41	6916	78	6837	100	0	136	214	318	—	767	5983
9819	120	0	9698	6	9692	6313	5	100	1134	1965	—	9517	143
6044	0	8	6036	81	5955	3522	4	54	204	155	—	3939	2046
5761	92	—	5689	201	5489	4	0	—	57	259	—	320	5149
7146	61	1	7084	107	6977	3315	2	24	125	2181	—	5647	1323
9224	—	226	8999	539	8460	—	—	—	—	—	2648	2648	5812
2629	0	11	2618	1	2618	439	2	—	8	462	—	910	1716
3338	15	100	3223	24	3199	154	45	12	252	546	—	1009	2187
732	—	3	729	0	729	31	—	—	—	8	—	39	690
8061	—	48	8013	62	7951	—	—	—	—	—	4914	4914	3037
94368	2594	487	91287	1869	89418	32226	82	1006	5014	6895	7563	52785	36686
10751	—	325	10426	2855	7571	—	75	3823	1521	459	—	5877	1692
21322	124	30	21168	22	21146	1023	357	125	98	740	327	2670	18488
2049	—	0	2049	—	2049	—	1525	69	—	—	107	1701	417
—	—	20	—	—	—	—	333	—	515	—	399	—	—
2590	—	72	2518	6	2512	—	789	828	1042	—	—	2660	98
—	6	—	—	—	—	0	665	—	—	103	—	—	—
9286	—	42	9244	289	8955	—	31	1187	4794	105	—	6118	3152
—	183	—	—	—	—	93	117	—	—	12082	—	—	—
3836	0	39	3707	15	3781	12	3064	—	66	563	—	3705	76
3296	—	54	3242	166	3076	—	—	—	—	—	1426	1426	1650
—	—	—	—	—	—	—	—	—	—	—	7151	—	—
—	—	38259	—	97404	—	192984	—	—	—	—	44696	—	—
42379	124	237	42018	499	41519	1035	5766	2210	6001	1408	1860	18280	23882
—	189	38279	—	97404	—	193077	1115	—	515	12185	52247	—	—
686694	13593	22882	650218	98407	551811	90436	3641	19617	17139	49312	20729	200874	351143
29760	0	532	29228	3332	25895	12	3959	5838	7424	1127	1426	19786	6668
716454	13594	23414	679446	101739	577706	90449	7600	25455	24563	50439	22154	220660	357811
—	189	38279	—	97404	—	193077	1115	—	515	71143	102878	—	—

noch: A. Ausgaben und spezielle Deckungsmittel nach Verwaltungszweigen

— 1000

Verwaltungs- zweig	Ausgaben									Zuweisungen an		
	Persön- liche Aus- gaben	Unter- haltung und Instand- setzung von un- beweg- lichem Ver- mögen	Zinsen, Tilgung	Gewäh- rung von Dar- lehen	Zufüh- rungen an Rück- lagen und an Kapital- ver- mögen	Neu- u. Wieder- aufbau, Erweite- rungs- u. Um- bauten, große Instand- setzungen	Erwerb von Grund- ver- mögen, Neuan- schaf- fung von bewegl. Ver- mögen	Übrige Aus- gaben	Nicht auf- geteilt	Land	Gemeinden und Ge- meinde- verbände	Nicht auf- geteilt
	1	2	3	4	5	6	7	8	9	10	11	12
0 Allgemeine Verwaltung												
Dienststellen für allgemeine Kriegsfolgen	2396	11	—	16	—	18	17	284	—	—	17	—
Sonstige Angelegenheiten der allgemeinen Verwaltung	10764	307	89	4	231	986	423	3142	—	—	10	—
Nicht aufgeteilt	16365	205	33	2	52	1011	189	2058	3888	—	177	498
Summe Einzelplan 0	29525	523	122	21	284	2015	629	5484	3888	—	204	498
1 Öffentliche Sicherheit und Ordnung												
Pollizei	1588	8	—	—	2	1	2	133	—	2526	—	—
Öffentliche Ordnung	5151	20	0	—	—	0	33	692	—	—	3	—
Nicht aufgeteilt	2532	—	—	—	—	—	—	—	352	—	—	2
Summe Einzelplan 1	9271	28	0	—	2	1	35	825	352	2526	3	2
2 Schulen												
Schulverwaltung	406	3	—	—	1	—	2	46	—	—	0	—
Volks- und Hilfsschulen	2668	1159	81	3	219	2499	749	1872	9157	0	141	702
Mittelschulen	99	45	2	—	1	1	29	38	—	262	12	—
Höhere Schulen	5453	244	17	—	36	807	127	573	—	472	304	—
Berufsschulen	4381	101	7	—	109	630	313	958	69	465	256	83
Fachschulen und Berufsfach- schulen	2203	120	19	—	33	333	200	420	—	81	20	—
Sonstiges Schulwesen	56	1	—	—	6	0	37	102	—	—	2	—
Nicht aufgeteilt	70	—	0	—	—	—	—	—	181	—	—	412
Summe Einzelplan 2	15335	1674	126	3	405	4270	1457	4009	9407	1280	736	1257
3 Kultur												
Wissenschaftspflege	484	13	7	—	3	—	107	150	—	283	—	—
Theater und Konzerte	2114	50	27	—	8	757	42	1839	—	—	1	—
Sonstige Kulturpflege	803	95	30	12	4	32	127	700	—	1	16	—
Nicht aufgeteilt	59	24	0	5	0	21	5	191	862	—	0	441
Summe Einzelplan 3	3460	182	64	17	16	810	281	2931	862	284	17	441
4 Fürsorge und Jugendhilfe												
Fürsorgeverwaltung	3866	22	—	—	3	—	30	452	—	—	—	—
Allgemeine Fürsorge (ohne Kriegsfolgenhilfe)	—	—	—	—	6	—	—	25247	—	1783	3219	—
Kriegsfolgenhilfe	—	—	1	—	—	—	—	27162	347	407	1018	178
Einrichtungen der allgemeinen Fürsorge	182	21	—	—	24	78	23	501	—	0	8	—
Einrichtungen der Kriegsfolgen- hilfe	87	5	—	—	—	51	38	1170	—	5	—	—
Förderung der freien Wohlfahrts- pflege	30	—	—	4	—	—	—	196	—	—	—	—
Jugendhilfe, Einrichtungen der Jugendhilfe	1535	19	3	—	1	1	21	2014	—	264	53	—
Soforthilfeverwaltung	1474	5	—	—	—	—	8	179	—	—	—	—
Nicht aufgeteilt	1332	15	1	—	0	15	18	488	1162	—	29	1794
Summe Einzelplan 4	8506	87	5	4	34	146	138	57407	1508	2459	4329	1971
5 Gesundheits- und Jugendpflege												
Gesundheitsdienst	323	80	1	—	7	—	20	266	—	1	26	—
Krankenhäuser, Entbindungs- und Wöchnerinnenheime	6227	430	119	—	160	1678	613	9625	—	—	92	—
Anstalten für Nerven- und Geisteskrankhe	1447	100	—	—	—	7	44	823	—	—	—	—
Sonstige Einrichtungen des Gesundheitswesens	490	2	1	5	1	9	45	229	—	26	43	—
Leibesübungen, Jugendpflege (einschl. Einrichtungen)	182	106	11	23	0	538	9	267	—	12	2	—
Nicht aufgeteilt	438	27	4	—	4	73	14	288	1227	1	5	177
Summe Einzelplan 5	9106	745	136	28	173	2305	745	11497	1227	40	166	177

und Ausgabe-/Einnahmearten; Zuschußbedarf der ordentlichen Rechnung

DM —

Brutto- ausgaben	Erstat- tungen	Zuwei- sungen und Darlehen von Ge- meinden und Ge- meinde- ver- bänden	Bereinigte Ausgaben (Bereinigter Finanz- bedarf)	Zuwei- sungen und Darlehen vom Land	Eigen- ausgaben (Reiner Finanz- bedarf)	Spezielle Deckungsmittel							Zuschuß- bedarf der ordent- lichen Rechnung
						Ge- bühren, Entgelte, Strafen	Zinsen, Rück- flüsse von Darlehen	Schulden- auf- nahmen aus Kredit- markt- mitteln u. innere Darlehen	Entn. aus Rücklag. und aus Kapital- vermögen, Erlöse aus Veräuß. v. Grund- u. sonst. Sach- vermögen	Übrige Ein- nahmen	Nicht auf- geteilt	Zu- sammen	
13	14	15	16	17	18	19	20	21	22	23	24	25	26
2759	0	25	2734	2222	512	15	—	—	—	36	—	51	461
15955	—	56	15899	756	15143	414	8	310	110	1129	—	1971	13048
24470	—	1076	23402	137	23265	459	10	289	244	771	2171	3944	19099
43193	0	1157	42035	3115	38921	888	18	599	354	1935	2171	5966	32608
4250	—	5	4254	614	3639	33	—	—	—	10	—	43	3596
5899	—	10	5890	589	5300	1352	—	—	—	71	—	1423	3877
2886	—	2	2884	2	2882	—	—	—	—	—	1603	1603	1279
13044	—	17	13027	1205	11822	1385	—	—	—	81	1603	3070	8752
458	—	0	458	26	432	0	—	—	—	6	—	6	426
19312	22	207	19083	2348	16735	23	71	921	183	498	3086	4781	12654
488	—	16	472	19	452	322	—	—	—	10	—	332	120
8033	1	346	7687	710	6977	2122	7	3	3	163	—	2298	4603
7372	4	566	6801	1489	5312	93	0	228	35	98	35	489	4840
3428	0	32	3396	153	3242	1094	6	177	49	123	—	1447	1739
204	0	12	191	11	180	86	0	—	—	36	—	121	59
664	—	39	624	18	606	—	—	—	—	—	207	207	399
39959	27	1219	38713	4775	33938	3739	84	1328	269	932	3328	9681	24842
1048	12	—	1037	3	1034	15	0	154	—	12	—	181	743
4888	47	0	4841	905	3936	924	0	257	6	165	—	1352	2585
1821	7	3	1810	35	1774	101	21	36	18	105	—	281	1494
1609	—	8	1600	7	1593	10	0	—	5	40	293	348	1235
9366	66	12	9288	950	8338	1050	21	447	29	323	293	2162	6056
4372	—	—	4372	4	4368	1	0	—	—	62	—	63	4304
30255	—	6776	23479	3987	19491	116	1	—	—	4960	—	5077	14414
29113	—	1803	27310	20428	6883	28	—	—	—	3718	154	3900	2982
836	51	18	767	15	751	240	4	—	4	135	—	382	372
1356	—	0	1356	1074	282	—	—	—	—	37	—	37	245
230	—	—	230	—	230	—	—	4	—	30	—	34	196
3913	57	147	3709	503	3206	38	0	—	—	799	—	837	2369
1666	—	—	1666	3	1663	—	—	—	—	3	—	3	1660
4855	—	439	4416	3	4413	76	0	5	—	165	537	783	3630
76594	108	9183	67304	26017	41287	499	5	9	4	9908	691	11116	30174
724	1	24	699	46	653	44	0	—	—	25	—	69	585
18943	372	70	18501	335	18165	12456	5	529	253	1084	—	14329	3423
2422	—	—	2422	1	2421	1666	0	—	—	152	—	1818	603
850	16	100	734	13	721	247	0	—	30	12	—	289	432
1150	1	1	1148	6	1142	56	0	—	—	232	—	288	857
2257	—	63	2194	105	2089	139	1	—	10	53	924	1127	957
26345	390	257	25698	506	25192	14608	7	529	293	1559	924	17920	6857

noch: A. Ausgaben und spezielle Deckungsmittel nach Verwaltungszweigen

— 1000

Verwaltungszweig	Ausgaben									Zuweisungen an		
	Persönliche Ausgaben	Unterhaltung und Instandsetzung von unbeweglichem Vermögen	Zinsen, Tilgung	Gewährung von Darlehen	Zuführungen an Rücklagen und an Kapitalvermögen	Neu- u. Wiederaufbau, Erweiterungs- u. Umbauten, große Instandsetzungen	Erwerb von Grundvermögen, Neuanschaffung von bewegl. Vermögen	Übrige Ausgaben	Nicht aufgeteilt	Land	Gemeinden und Gemeindeverbände	Nicht aufgeteilt
	1	2	3	4	5	6	7	8	9	10	11	12
6 Bau- und Wohnungswesen												
Bauverwaltung, Städtebau und -planung (Ortsbau), Vermessungswesen, Katasteramt, Hochbau- und Maschinenamt .	6140	37	4	—	2	6	141	841	—	23	—	—
Wohnraumbewirtschaftung und Wohnungsaufsicht	1547	8	—	—	1	—	6	158	—	3	—	—
Wohnungsbau und Wohnsiedlung	137	2	1109	6712	2268	14017	493	1120	15381	—	6	24
Straßen, Wege, Brücken und sonstiger Tiefbau	8316	7275	654	25	409	8818	272	762	14431	206	216	124
Wasserläufe und Wasserbau	178	212	58	4	30	452	2	126	—	—	—	—
Trümmerbeseitigung und -verwertung	122	0	12	—	1	194	9	235	—	—	—	—
Bauhöfe	442	8	—	—	—	54	12	302	—	—	—	—
Nicht aufgeteilt	1512	12	2	—	3	27	12	273	670	—	8	67
Summe Einzelplan 6	18395	7554	1839	6741	2714	23567	946	3816	30482	232	230	216
7 Öffentliche Einrichtungen, Wirtschaftsförderung												
Beleuchtung und Reinigung des Gemeindegebiets												
Straßenbeleuchtung	28	93	2	—	—	135	21	1197	—	—	—	—
Stadtentwässerung, Bedürfnisanstalten	1720	212	154	80	91	1719	38	356	—	—	—	—
Müllbeseitigung u. -verwertung	1153	11	0	—	30	7	259	733	—	—	—	—
Straßenreinigung, Fuhrpark, Tierkörperbeseitigung	2862	34	2	52	89	61	185	1285	—	—	26	—
Nicht aufgeteilt	438	191	34	0	64	733	51	724	—	—	—	—
Feuerlöschwesen	902	91	5	—	15	114	758	638	—	0	49	—
Einrichtungen der Lebensmittelversorgung und Marktwesen	1802	350	96	—	69	917	63	1412	—	3	0	—
Bestattungswesen	1943	255	4	—	54	283	84	511	—	—	7	—
Park- und Gartenanlagen	1986	174	15	—	—	220	49	292	—	0	—	—
Sonstige öffentl. Einrichtungen	2285	316	11	—	12	482	35	476	—	—	16	—
Nicht aufgeteilte öffentliche Einrichtungen	430	—	17	—	—	—	—	—	8082	—	—	110
Förderung der Land- und Forstwirtschaft	1487	91	3	30	18	96	523	1578	—	2	164	—
Sonstige Förderung von Wirtschaft und Verkehr	491	19	34	479	4	2005	77	927	—	—	25	—
Ernährungs- und Wirtschaftsamt	135	0	—	—	—	—	0	17	—	—	—	—
Nicht aufgeteilte Wirtschaftsförderung	810	—	12	—	—	—	—	—	6496	—	—	275
Summe Einzelplan 7	18472	1839	388	651	445	6772	2141	10146	14578	6	286	394
8 Wirtschaftliche Unternehmen												
Den Kämmererverw. zugerechn.	—	—	204	4355	161	1769	60	38	—	—	—	—
Allgemeine Deckungsmittel	—	—	—	—	—	—	—	18100	42767	—	—	—
9 Finanzen und Steuern												
Finanz- und Steuerverwaltung	12203	31	383	—	5	1	172	1612	449	—	15	1383
Nicht aufteilbarer Schuldendienst	—	—	438	—	—	—	—	0	—	—	—	—
Rücklagen f. den Gesamthaushalt	—	—	0	—	1452	—	—	—	1619	—	—	—
Allgemeine Deckungsmittel	—	—	—	—	—	—	—	—	—	—	—	—
Allgemeines Kapital- und Grundvermögen, Sondervermögen	—	—	—	—	—	—	—	—	—	—	—	—
Allgemeines Kapitalvermögen	—	—	—	—	—	—	—	—	—	—	—	—
Den Kämmererverw. zugerechnet	—	—	4	73	50	—	—	94	—	—	48	—
Allgemeine Deckungsmittel	—	—	—	—	—	—	—	—	—	—	—	—
Allgemeines Grundvermögen	—	—	—	—	—	—	—	—	—	—	—	—
Den Kämmererverw. zugerechnet	—	—	60	62	241	3662	3661	—	—	0	1	—
Allgemeine Deckungsmittel	1039	2099	1594	—	337	—	—	4357	—	—	—	—
Sondervermögen	—	—	—	—	—	—	—	—	—	—	—	—
Den Kämmererverw. zugerechnet	49	5	15	9	52	6	3	107	—	279	—	—
Nicht aufgeteilt	—	—	—	—	—	—	—	—	—	—	—	—
Den Kämmererverw. zugerechnet	—	—	—	—	—	—	—	—	1673	—	—	32
Allgemeine Deckungsmittel	108	—	48	—	—	—	—	—	4700	—	—	—
Steuern u. steuerähnliche Einnahmen, allgemeine Finanzaufgaben, allgem. Umlagen	—	—	—	—	—	—	—	1926	957	—	14780	24192
Allgemeine Deckungsmittel	—	—	—	—	—	—	—	—	—	—	—	—
Summe Einzelplan 9												
Den Kämmererverw. zugerechnet	12252	36	899	144	348	3669	3835	1719	2122	280	15	1415
Allgemeine Deckungsmittel	1147	2099	1642	—	1789	—	—	6376	7275	—	14828	24192
Ausgaben und Einnahmen der Kämmererverwaltungen zusammen	124273	12662	3500	7464	4077	39887	6544	97727	62754	6826	5986	6339
Den Kämmererverwaltungen zugerechnete Ausgaben und Einnahmen für das Erwerbsvermögen	49	5	282	4500	504	5437	3724	146	1673	280	1	32
Gesamtsumme der Ausgaben und Einnahmen												
Kämmererverwaltungen ¹⁾	124324	12667	3782	11964	4581	45324	10268	97873	64427	7106	5987	6371
Allgemeine Deckungsmittel ²⁾	1147	2099	1642	—	1789	—	—	24477	50041	—	14828	24192

¹⁾ Einschl. der zugerechneten Ausgaben und Einnahmen für das Erwerbsvermögen. — ²⁾ Vgl. Tabellengruppe G.

und Ausgabe-/Einnahmearten; Zuschußbedarf der ordentlichen Rechnung

DM —

Brutto- ausgaben	Erstat- tungen	Zuwei- sungen und Darlehen von Gemein- den und Gemein- dever- bänden	Bereinigte Ausgaben (Bereinigter Finanz- bedarf)	Zuwei- sungen und Darlehen vom Land	Eigen- ausgaben (Reiner Finanz- bedarf)	Spezielle Deckungsmittel							Zuschuß- bedarf der ordent- lichen Rechnung
						Gebühren, Entgelte, Strafen	Zinsen, Rück- flüsse von Darlehen	Schulden- auf- nahmen aus Kredit- markt- mitteln u. innere Darlehen	Entn. aus Rücklag. und aus Kapital- vermögen, Erlöse aus Veräuß. v. Grund- u. sonst. Sach- vermögen	Übrige Ein- nahmen	Nicht auf- geteilt	Zu- sammen	
13	14	15	16	17	18	19	20	21	22	23	24	25	26
7195	36	6	7153	123	7030	1238	1	4	1	190	—	1434	5593
1722	—	—	1722	3	1719	78	—	—	—	18	—	96	1623
41209	6	456	40807	13242	27565	12	387	7239	1398	614	7060	16711	10007
41509	117	757	40635	4346	36288	1061	30	568	790	623	4808	7970	28053
1063	—	1	1062	140	922	32	1	161	7	115	—	317	575
572	52	—	520	—	520	7	—	—	—	18	—	25	491
817	554	—	263	8	255	3	—	—	—	147	—	150	66
2585	27	12	2546	144	2402	46	0	7	4	76	322	455	1947
96732	792	1232	94708	18007	76701	2478	421	7979	2200	1801	12280	27159	48955
1475	—	—	1475	—	1475	—	—	—	—	1	—	1	1474
4369	26	—	4344	72	4272	2750	12	468	197	254	—	3691	607
2192	1	2	2189	—	2189	1705	1	27	53	14	—	1800	389
4595	962	40	3593	78	3516	1974	17	42	12	130	—	2176	1344
2235	38	23	2174	33	2140	764	6	151	88	68	—	1078	1067
2573	18	110	2445	369	2076	19	15	34	33	126	—	228	1851
4711	2	5	4705	—	4705	3230	2	427	6	821	—	4486	107
3142	50	7	3085	88	2996	1600	4	17	48	79	—	1748	1279
2736	30	—	2706	8	2698	36	2	60	8	148	—	255	2443
3632	6	11	3615	8	3607	757	14	169	58	1962	—	2961	656
8648	—	76	8572	412	8160	—	—	—	—	—	3075	3075	5085
4001	4	169	3829	399	3430	930	6	—	21	582	—	1540	1958
4061	—	52	4009	1257	2753	158	6	629	6	217	—	1016	1493
153	—	4	149	9	140	5	—	—	—	18	—	23	117
7594	—	35	7559	214	7345	—	—	—	—	—	5133	5133	2212
56119	1136	534	54448	2947	51501	13938	86	2024	532	4422	8208	29210	22084
6589	—	356	6232	3427	2806	—	194	1900	466	89	—	2648	396
—	—	—	—	—	—	—	—	—	—	29209	62170	—	—
16253	—	90	16163	151	16012	951	403	—	—	288	363	2010	14002
438	—	—	438	—	438	—	—	—	—	—	—	—	438
—	—	—	—	—	—	—	83	—	1786	—	345	—	—
127	—	—	127	—	127	—	382	1	30	—	—	414	285
—	—	42	—	—	—	—	431	—	—	29	—	—	—
7686	—	—	7686	1113	6573	—	18	1086	1801	9	—	2914	3443
—	17	—	—	—	—	373	34	—	—	9732	—	—	—
526	—	—	526	—	526	5	140	—	29	417	—	590	63
1705	—	40	1665	52	1613	—	—	—	—	—	1357	1357	256
—	—	—	—	—	—	—	—	—	—	—	5491	—	—
—	—	38518	—	21843	—	98402	—	—	—	—	50287	—	—
26735	—	130	26605	1316	25289	955	943	1087	1860	713	1724	7283	17791
—	17	38560	—	21843	—	98775	568	—	1786	9762	56123	—	—
378042	2520	13700	361823	57674	304148	39536	1046	13914	3681	21250	29866	108294	194767
16632	—	396	16236	4591	11645	5	733	2988	2326	514	1357	7922	3747
394675	2520	14096	378059	62266	315793	39541	1779	15902	6007	21765	31222	116216	198513
—	17	38560	—	21843	—	98775	568	—	1786	38970	118293	—	—

noch: A. Ausgaben und spezielle Deckungsmittel nach Verwaltungszweigen

— 1000

Verwaltungszweig	Ausgaben									Zuweisungen an		
	Persönliche Ausgaben	Unterhaltung und Instandsetzung von unbeweglichem Vermögen	Zinsen, Tilgung	Gewährung von Darlehen	Zuführungen an Rücklagen und an Kapitalvermögen	Neu- u. Wiederaufbau, Erweiterungs- u. Umbauten, große Instandsetzungen	Erwerb von Grundvermögen, Neuanschaffung von bewegl. Vermögen	Übrige Ausgaben	Nicht aufgeteilt	Land	Gemeinden und Gemeindeverbände	Nicht aufgeteilt
	1	2	3	4	5	6	7	8	9	10	11	12
0 Allgemeine Verwaltung												
Dienststellen für allgemeine Kriegsfolgen	1610	2	—	—	1	—	13	278	—	—	20	—
Sonstige Angelegenheiten der allgemeinen Verwaltung	19459	368	84	242	485	4518	1001	7089	—	2	24	—
Nicht aufgeteilt	16821	208	36	5	0	494	211	1983	6939	—	12	898
Summe Einzelplan 0	37890	578	120	247	485	5012	1225	9349	6939	2	61	898
1 Öffentliche Sicherheit und Ordnung												
Polizei	27823	103	—	—	90	288	693	3404	—	—	—	—
Öffentliche Ordnung	7571	22	—	—	3	—	116	1025	—	1	—	—
Nicht aufgeteilt	618	—	—	—	—	—	—	—	66	—	—	0
Summe Einzelplan 1	36012	124	—	—	94	288	809	4429	66	1	—	0
2 Schulen												
Schulverwaltung	234	0	—	—	0	—	2	33	—	—	—	—
Volks- und Hilfsschulen	3022	1332	571	—	840	17858	2017	5192	14660	11886	122	7750
Mittelschulen	64	41	15	—	1	860	147	212	—	805	5	—
Höhere Schulen	879	351	36	—	654	3799	540	2030	—	15068	1905	—
Berufsschulen	1119	200	43	—	327	4014	985	2251	157	4954	510	610
Fachschulen und Berufsfachschulen	793	82	28	30	137	1183	448	765	—	1816	74	—
Sonstiges Schulwesen	38	1	—	—	—	—	51	124	—	—	9	—
Nicht aufgeteilt	44	—	—	—	—	—	—	—	297	—	—	1053
Summe Einzelplan 2	6193	2008	693	30	1959	27715	4191	10607	15114	34530	2625	9412
3 Kultur												
Wissenschaftspflege	435	10	3	2	52	41	54	212	—	166	—	—
Theater und Konzerte	3703	57	—	—	29	107	187	1382	—	2203	4	—
Sonstige Kulturpflege	998	77	12	—	5	240	372	1509	—	2	23	—
Nicht aufgeteilt	70	16	1	—	1	20	32	369	608	—	—	186
Summe Einzelplan 3	5206	161	16	2	88	407	645	3472	608	2371	33	186
4 Fürsorge und Jugendhilfe												
Fürsorgeverwaltung	6008	69	—	—	8	159	111	716	—	—	63	—
Allgemeine Fürsorge (ohne Kriegsfolgenhilfe)	—	—	—	1	—	—	—	29478	—	0	2290	—
Kriegsfolgenhilfe	—	—	—	—	—	—	—	38183	4	—	6	—
Einrichtungen der allgemeinen Fürsorge	1474	184	49	—	50	1408	445	7423	—	—	—	—
Einrichtungen der Kriegsfolgenhilfe	642	132	—	—	7	74	48	2827	—	—	—	—
Förderung der freien Wohlfahrtspflege	—	2	—	—	—	—	—	465	—	—	—	—
Jugendhilfe, Einrichtungen der Jugendhilfe	5488	245	14	34	17	1088	291	8306	—	—	133	—
Soforthilfeverwaltung	2416	7	—	—	2	90	16	363	—	—	47	—
Nicht aufgeteilt	560	46	1	—	2	29	17	462	713	1	33	473
Summe Einzelplan 4	16586	684	63	35	86	2847	928	88222	717	2	2581	473
5 Gesundheits- und Jugendpflege												
Gesundheitsdienst	1329	21	—	—	177	6	52	654	—	4	2	—
Krankenhäuser, Entbindungs- und Wöchnerinnenheime	24457	1457	490	57	477	7689	5899	30545	—	65	80	—
Anstalten für Nerven- und Geisteskranken	386	41	—	—	1	145	27	406	—	—	—	—
Sonstige Einrichtungen des Gesundheitswesens	617	20	80	—	3	25	55	493	—	8	3	—
Leibesübungen, Jugendpflege (einschl. Einrichtungen)	326	147	4	12	20	1172	97	794	—	0	3	—
Nicht aufgeteilt	878	62	33	5	47	206	59	241	1021	0	5	131
Summe Einzelplan 5	27994	1747	606	74	724	9243	6189	33134	1621	77	93	131

und Ausgabe-/Einnahmearten; Zuschußbedarf der ordentlichen Rechnung

DM —

Brutto- ausgaben	Erstat- tungen	Zuwei- sungen und Darlehen von Geme- inden und Gemein- dever- bänden	Bereinigte Ausgaben (Bereinigter Finanz- bedarf)	Zuwei- sungen und Darlehen vom Land	Eigen- ausgaben (Reiner Finanz- bedarf)	Spezielle Deckungsmittel							Zuschuß- bedarf der ordent- lichen Rechnung
						Gebühren, Entgelte, Strafen	Zinsen, Rück- flüsse von Darlehen	Schulden- auf- nahmen aus Kredit- markt- mitteln u. innere Darlehen	Entn. aus Rücklag. und aus Kapital- vermögen, Erlöse aus Veräuß. v. Grund- u. sonst. Sach- vermögen	Übrige Ein- nahmen	Nicht auf- geteilt	Zu- sammen	
13	14	15	16	17	18	19	20	21	22	23	24	25	26
1930	—	14	1916	—	1916	13	—	—	—	22	—	35	1881
33269	208	773	32287	475	31813	2212	1	910	575	1954	—	5651	26370
27607	3	152	27452	360	27091	544	0	—	137	283	2310	3279	23829
62806	211	940	61653	835	60820	2769	1	910	712	2263	2310	8965	52081
32402	41	—	32361	14492	17868	86	—	6	—	566	—	659	17210
8738	23	13	8703	14	8688	2777	—	—	—	168	—	2945	5744
684	—	0	684	—	684	—	—	—	—	—	39	39	645
41823	64	13	41747	14506	27240	2864	—	6	—	734	39	3642	23598
270	0	—	269	—	269	—	—	—	—	2	—	2	267
65251	14	622	64615	7130	57485	28	12	7073	1285	911	6299	15609	41796
2150	—	7	2143	298	1846	212	—	427	1	17	—	657	1301
25202	16	2190	23056	4446	18609	3376	0	1241	542	248	—	5407	13368
15171	0	1034	14136	1605	12531	337	1	1913	177	600	37	3074	10134
5350	2	152	5202	776	4427	970	0	277	77	175	—	1499	2805
223	—	6	217	—	217	25	—	—	—	6	—	31	187
1393	—	140	1253	105	1148	—	—	—	—	—	187	187	962
115076	33	4151	110892	14359	96533	4948	13	10932	2081	1968	6523	26465	70820
975	1	—	974	29	945	137	—	33	—	8	—	178	767
7672	3	3	7666	580	7086	1329	—	38	—	120	—	1487	5599
3244	0	10	3233	48	3186	189	0	119	0	196	—	504	2682
1303	—	7	1296	10	1286	11	0	—	2	74	120	208	1114
13193	5	20	13169	667	12502	1666	0	190	2	398	120	2377	10162
7132	—	65	7067	589	6478	12	2	—	—	177	—	191	6287
31778	—	4480	27297	4737	22561	0	0	—	—	7199	—	7199	15362
38192	—	17	38176	27258	10917	2927	—	—	—	8282	0	11209	202
11032	689	30	10312	38	10275	2717	3	432	102	4301	—	7555	2772
3729	295	—	3434	2079	1355	69	—	—	—	834	—	903	451
467	—	—	467	—	467	2	0	—	—	8	—	10	457
15616	653	206	14668	1139	13529	1341	3	271	217	2308	—	4140	9494
2941	—	87	2854	—	2854	—	—	—	—	3	—	3	2851
2337	5	50	2283	110	2173	118	0	16	3	199	262	598	1585
113224	1642	5024	106558	35950	70608	7186	8	718	322	23311	263	31808	38968
2245	45	19	2181	7	2174	436	—	3	—	27	—	466	1708
71215	2487	727	68001	1441	66560	39535	24	3815	1067	5920	—	50361	17449
1005	266	—	738	—	738	365	—	—	—	97	—	462	276
1305	104	5	1195	14	1181	238	—	—	—	93	—	331	850
2575	3	—	2572	179	2394	40	0	554	42	269	—	905	1644
3289	1	35	3253	188	3066	206	2	11	35	68	1315	1727	1347
81634	2906	786	77942	1829	76113	40910	26	4383	1144	6474	1315	54251	23273

noch: A. Ausgaben und spezielle Deckungsmittel nach Verwaltungszweigen

— 1000

Verwaltungszweig	Ausgaben									Zuweisungen an		
	Persönliche Ausgaben	Unterhaltung und Instandsetzung von unbeweglichem Vermögen	Zinsen, Tilgung	Gewährung von Darlehen	Zuführungen an Rücklagen und an Kapitalvermögen	Neu- u. Wiederaufbau, Erweiterungs- u. Umbauten, große Instandsetzungen	Erwerb von Grundvermögen, Neuanschaffung von bewegl. Vermögen	Übrige Ausgaben	Nicht aufgeteilt	Land	Gemeinden und Gemeindeverbände	Nicht aufgeteilt
	1	2	3	4	5	6	7	8	9	10	11	12
6 Bau- und Wohnungswesen												
Bauverwaltung, Städtebau und -planung (Ortsbau), Vermessungswesen, Katasteramt, Hochbau- und Maschinenamt, Wohnraumbewirtschaftung und Wohnungsaufsicht	11628	37	7	—	11	19	337	2679	—	7	5	—
Wohnungsbau und Wohnsiedlung	3574	13	—	—	27	9	13	442	—	—	—	—
Straßen, Wege, Brücken und sonstiger Tiefbau	341	52	587	2771	3295	10727	923	1205	4351	—	13	10
Wasserläufe und Wasserbau	14363	11002	223	3	814	26804	2452	3730	10341	123	696	109
Trümmerbeseitigung und -verwertung	445	248	56	—	122	1170	12	379	—	79	39	—
Bauhöfe	238	1	19	—	4353	8022	11	1528	—	—	—	—
Nicht aufgeteilt	1187	67	—	—	240	322	237	1363	—	—	—	—
Summe Einzelplan 6	1289	33	10	1	2	248	131	516	1870	6	4	53
7 Öffentliche Einrichtungen, Wirtschaftsförderung												
Beleuchtung und Reinigung des Gemeindegebiets	221	312	—	—	—	827	38	2088	—	—	—	—
Straßenbeleuchtung	3528	404	294	175	883	9701	207	1358	—	—	78	—
Stadtentwässerung, Bedürfnisanstalten	2450	37	2	—	75	131	517	1701	—	—	—	—
Müllbeseitigung u. -verwertung	5952	76	2	—	26	185	504	3045	—	—	—	—
Straßenreinigung, Fuhrpark, Tierkörperbeseitigung	775	120	62	11	78	4292	58	652	—	—	4	—
Nicht aufgeteilt	2644	172	1	—	104	481	1076	1469	—	—	161	—
Feuerlöschwesen	2859	406	159	—	317	2451	334	1060	—	1	23	—
Einrichtungen der Lebensmittelversorgung und Marktwesen ..	2925	463	12	—	62	1884	258	1401	—	—	0	—
Bestattungswesen	3080	234	14	—	49	665	102	704	—	—	—	—
Park- und Gartenanlagen	2524	454	6	336	798	3261	269	2034	—	—	26	—
Sonstige öffentl. Einrichtungen ..	633	—	47	—	—	—	—	—	9904	—	—	96
Nicht aufgeteilte öffentliche Einrichtungen	1614	364	5	31	25	400	271	2100	—	18	79	—
Förderung der Land- und Forstwirtschaft	617	131	13	235	117	1821	798	1282	—	—	18	—
Sonstige Förderung von Wirtschaft und Verkehr	674	6	—	—	0	—	1	146	—	—	36	—
Ernährungs- und Wirtschaftsamt ..	1440	—	25	—	—	—	—	—	7140	—	—	76
Nicht aufgeteilte Wirtschaftsförderung												
Summe Einzelplan 7	31946	3330	642	787	2534	26100	4432	19639	17043	19	426	172
8 Wirtschaftliche Unternehmen												
Den Kämmererverw. zugerechn. ..	—	—	0	20251	292	6700	182	—	—	—	—	—
Allgemeine Deckungsmittel	—	—	—	—	—	—	—	25368	26199	—	—	—
9 Finanzen und Steuern												
Finanz- und Steuerverwaltung ..	13781	54	273	—	44	2	416	1855	354	—	0	1
Nicht aufteilbarer Schuldendienst ..	—	—	760	—	1305	—	—	—	—	—	—	—
Rücklagen f. den Gesamthaushalt ..	—	—	—	—	1298	—	—	—	226	—	—	—
Allgemeine Deckungsmittel	—	—	—	—	—	—	—	—	—	—	—	—
Allgemeines Kapital- und Grundvermögen, Sondervermögen ..	—	—	—	—	—	—	—	—	—	—	—	—
Allgemeines Kapitalvermögen	—	—	126	57	960	—	—	—	—	551	—	—
Den Kämmererverw. zugerechnet ..	—	—	34	—	—	—	—	—	—	—	143	—
Allgemeine Deckungsmittel	—	—	—	—	—	—	—	—	—	—	—	—
Allgemeines Grundvermögen	—	—	10	0	994	8007	7057	—	—	74	—	—
Den Kämmererverw. zugerechnet ..	2465	3296	717	—	713	—	—	6885	—	—	—	—
Allgemeine Deckungsmittel	—	—	—	—	—	—	—	—	—	—	—	—
Sondervermögen	—	—	—	—	—	—	—	—	—	—	—	—
Den Kämmererverw. zugerechnet ..	1	66	14	—	326	102	22	806	—	1	—	—
Nicht aufgeteilt	—	—	—	—	—	—	—	—	—	—	—	—
Den Kämmererverw. zugerechnet ..	—	—	—	—	—	—	—	—	3863	—	—	13
Allgemeine Deckungsmittel	198	—	92	—	—	—	—	—	3626	—	—	—
Steuern u. steuerähnliche Einnahmen, allgemeine Finanzzuweisungen, allgem. Umlagen ..	—	—	—	—	—	—	—	5151	562	14358	21106	10775
Allgemeine Deckungsmittel	—	—	—	—	—	—	—	—	—	—	—	—
Summe Einzelplan 9	13782	119	1183	57	3629	8110	7495	2662	4222	625	0	14
Den Kämmererverw. zugerechnet ..	2662	3296	843	—	2011	—	—	11325	4413	14358	21248	10775
Allgemeine Deckungsmittel												
Ausgaben und Einnahmen der Kämmererverwaltungen zusammen	208672	20231	4075	3949	16184	118933	22957	182549	59025	37217	6576	11449
Den Kämmererverwaltungen zugerechnete Ausgaben und Einnahmen für das Erwerbsvermögen ..	1	66	150	20308	2572	14808	7261	806	3868	625	—	13
Gesamtsumme der Ausgaben und Einnahmen (Kämmererverwaltungen)¹⁾	208673	20296	4225	24257	18755	133741	30218	183355	62892	37842	6576	11462
Allgemeine Deckungsmittel ²⁾ ..	2662	3296	843	—	2011	—	—	36893	30612	14358	21248	10775

¹⁾ Einschl. der zugerechneten Ausgaben und Einnahmen für das Erwerbsvermögen. — ²⁾ Vgl. Tabellengruppe G. — ³⁾ Vgl. „Wichtige Hinweise zur Methode“.

und Ausgabe-/Einnahmearten; Zuschußbedarf der ordentlichen Rechnung

DM —

Brutto- ausgaben	Erstat- tungen	Zuwei- sungen und Darlehen von Gemein- den und Gemein- dever- bänden	Bereinigte Ausgaben (Bereinigter Finanz- bedarf)	Zuwei- sungen und Darlehen vom Land	Eigen- ausgaben (Reiner Finanz- bedarf)	Spezielle Deckungsmittel							Zuschuß- bedarf der ordent- lichen Rechnung
						Ge- bühren, Entgelte, Strafen	Zinsen, Rück- flüsse von Darlehen	Schulden- auf- nahmen aus Kredit- markt- mitteln u. innere Darlehen	Entn. aus Rücklag. und aus Kapital- vermögen, Erlöse aus Veräuß. v. Grund- u. sonst. Sach- vermögen	Übrige Ein- nahmen	Nicht auf- geteilt	Zu- sammen	
13	14	15	16	17	18	19	20	21	22	23	24	25	26
14730	3141	7	11582	33	11549	2684	2	43	2	679	—	3410	8130
4079	—	—	4079	—	4079	318	—	—	—	17	—	335	3744
24281	45	73	24163	677	23485	146	179	6854	1363	1298	2426	12760	10238
70750	565	471	69714	11883	57832	3214	5	5117	638	2110	2292	13376	44513
2549	0	71	2478	557	1921	18	1	360	67	144	—	589	1535
14172	1	—	14172	13669	503	50	—	1461	157	556	—	2233	— 1545
3415	926	—	2489	—	2489	464	—	85	126	1009	—	1685	806
4168	—	2	4166	694	3472	212	1	—	—	188	621	1022	2450
138144	4678	623	132843	27513	105330	7113	187	13920	2853	6002	5340	35415	69900
3486	—	—	3486	—	3486	4	—	8	—	38	—	50	3436
16689	98	90	16500	1548	14952	6377	3	2360	257	911	—	9909	4396
4924	31	—	4892	—	4892	3502	1	55	15	131	—	3705	1187
9790	3307	2	6481	—	6481	3750	—	87	9	497	—	4343	2138
6051	9	9	6033	890	5144	535	1	818	177	569	—	2100	2982
6108	11	135	5962	191	5771	1403	3	32	70	526	—	2034	3671
8301	12	—	8288	—	8288	5517	2	691	57	1605	—	7872	617
7005	24	0	6980	202	6778	3448	1	271	289	325	—	4334	2582
4847	204	—	4644	78	4565	154	0	248	27	475	—	904	3654
9708	219	1	9487	146	9341	3134	16	387	886	1174	—	5596	3721
10680	—	124	10557	976	9581	—	—	—	—	—	4385	4385	5196
4906	5	48	4853	75	4777	244	6	38	13	605	—	905	3880
5031	77	0	4954	56	4898	321	0	46	9	641	—	1018	3744
864	—	73	791	—	791	27	—	—	—	16	—	43	747
8680	—	97	8583	250	8333	—	—	—	—	—	2766	2766	5567
107070	3998	580	102492	4412	98079	28416	33	5042	1809	7513	7151	49964	47520
27425	—	21	27405	4986	22419	—	400	15064	5472	337	—	21273	679
—	—	—	—	—	—	—	—	—	—	38882	31241	—	—
16780	—	—	16780	171	16609	752	1107	—	12	452	491	2813	13797
2065	—	—	2065	—	2065	—	—	—	556	—	—	556	1509
—	—	—	—	—	—	—	827	—	151	—	34	—	—
1693	—	83	1693	—	1693	—	468	400	182	—	—	1050	855
—	—	—	—	—	—	—	4146	—	—	196	—	—	—
16142	—	—	16142	105	16037	—	0	5662	4412	12	—	10086	5674
—	40	—	—	—	—	173	107	—	—	17643	—	—	—
1337	—	—	1337	—	1337	32	144	23	180	455	—	834	503
3881	—	4	3877	31	3845	—	—	—	—	—	2068	2068	1778
—	—	—	—	—	—	—	—	—	—	—	6034	—	—
—	—	31705	—	115072	—	194853	—	—	—	—	39382	—	—
41898	—	4	41894	308	41586	784	1718	6085	5342	919	2559	17406	24117
—	40	31792	—	115072	—	195026	5079	—	151	17839	45501	—	—
691816	13536	12137	666142	100242	565900	96625	1375	36100	9491	49115	23551	216257	351629
50478	—	24	50453	5123	45330	32	1012	21148	10246	804	2068	35311	9490
742293	13536	12162	716595	105365	611231	96657	2387	57249	19737	49919	25619	251568	361119
—	40	31792	—	115072	—	195026	5079	—	151	56721	76742	—	—

noch: A. Ausgaben und spezielle Deckungsmittel nach Verwaltungszweigen

— 1000

Verwaltungszweig	Ausgaben									Zuweisungen an		
	Persönliche Ausgaben	Unterhaltung und Instandsetzung von unbeweglichem Vermögen	Zinsen, Tilgung	Gewährung von Darlehen	Zuführungen an Rücklagen und an Kapitalvermögen	Neu- u. Wieder- aufbau, Erweiterungs- u. Umbauten, große Instandsetzungen	Erwerb von Grundvermögen, Neuanschaffung von bewegl. Vermögen	Übrige Ausgaben	Nicht aufgeteilt	Land	Gemeinden und Gemeindeverbände	Nicht aufgeteilt
	1	2	3	4	5	6	7	8	9	10	11	12
0 Allgemeine Verwaltung												
Dienststellen für allgemeine Kriegsfolgen	1390	1	—	—	—	—	9	970	—	—	—	—
Sonstige Angelegenheiten der allgemeinen Verwaltung	3738	86	30	—	4	300	161	1082	—	1	0	—
Nicht aufgeteilt	9258	161	35	—	7	205	75	1064	4277	0	0	14
Summe Einzelplan 0	14386	248	65	—	11	506	246	3125	4277	1	0	14
1 Öffentliche Sicherheit und Ordnung												
Polizei	—	—	—	—	—	—	—	—	—	1169	—	—
Öffentliche Ordnung	937	4	—	—	—	—	6	98	—	0	0	—
Nicht aufgeteilt	388	—	—	—	—	—	—	—	135	—	—	1
Summe Einzelplan 1	1325	4	—	—	—	—	6	98	135	1169	0	1
2 Schulen												
Schulverwaltung	4	—	—	—	—	—	—	1	—	—	—	—
Volks- und Hilfsschulen	1021	528	199	—	70	1309	560	1047	4207	35	25	37
Mittelschulen	—	—	—	—	—	—	—	—	—	—	—	—
Höhere Schulen	311	154	11	—	44	362	174	515	—	7	11	—
Berufsschulen	218	53	117	56	571	1226	360	789	41	—	237	0
Fachschulen und Berufsfachschulen	447	51	64	—	—	286	359	402	—	131	2	—
Sonstiges Schulwesen	21	4	—	—	—	—	34	89	—	—	8	—
Nicht aufgeteilt	13	—	—	—	—	—	—	—	244	—	—	4
Summe Einzelplan 2	2036	789	391	56	685	3183	1487	2842	4491	172	283	41
3 Kultur												
Wissenschaftspflege	75	3	231	—	—	1260	358	49	—	620	0	—
Theater und Konzerte	1787	25	244	127	30	376	63	610	—	—	5	—
Sonstige Kulturpflege	401	73	—	—	0	46	62	412	—	—	15	—
Nicht aufgeteilt	151	43	2	—	2	0	27	286	966	—	1	170
Summe Einzelplan 3	2415	144	477	127	33	1682	511	1358	966	629	21	170
4 Fürsorge und Jugendhilfe												
Fürsorgeverwaltung	2265	2	—	—	—	—	11	385	—	—	2	—
Allgemeine Fürsorge (ohne Kriegsfolgenhilfe)	—	—	0	1	0	—	—	9708	—	20	2050	—
Kriegsfolgenhilfe	—	—	0	—	—	—	1	11435	289	61	210	1
Einrichtungen der allgemeinen Fürsorge	706	141	—	—	12	256	190	1958	—	—	16	—
Einrichtungen der Kriegsfolgenhilfe	183	97	0	—	7	48	19	1212	—	—	—	—
Förderung der freien Wohlfahrtspflege	6	2	—	—	—	—	—	170	—	—	—	—
Jugendhilfe, Einrichtungen der Jugendhilfe	416	49	—	—	—	16	4	1885	—	65	97	—
Soforthilfeverwaltung	593	0	—	—	—	—	1	106	—	—	—	—
Nicht aufgeteilt	460	42	11	—	—	46	6	310	885	—	0	20
Summe Einzelplan 4	4629	334	12	1	19	365	232	27170	1175	146	2376	21
5 Gesundheits- und Jugendpflege												
Gesundheitsdienst	125	4	0	—	—	6	1	115	—	—	0	—
Krankenhäuser, Entbindungs- und Wöchnerinnenheime	3671	362	160	103	451	1281	692	5900	—	1	33	—
Anstalten für Nerven- und Geistesranke	—	—	—	—	—	—	—	—	—	—	—	—
Sonstige Einrichtungen des Gesundheitswesens	108	2	0	—	—	—	21	82	—	—	8	—
Leibesübungen, Jugendpflege (einschl. Einrichtungen)	51	15	—	5	0	98	7	134	—	1	0	—
Nicht aufgeteilt	497	34	30	5	10	116	25	165	2028	1	1	71
Summe Einzelplan 5	4452	416	190	113	462	1501	747	6395	2028	3	42	71

und Ausgabe-/Einnahmearten; Zuschußbedarf der ordentlichen Rechnung

DM —

Bruttoausgaben	Erstattungen	Zuweisungen und Darlehen von Gemeinden und Gemeindeverbänden	Bereinigte Ausgaben (Bereinigter Finanzbedarf)	Zuweisungen und Darlehen vom Land	Eigenausgaben (Reiner Finanzbedarf)	Spezielle Deckungsmittel							Zuschußbedarf der ordentlichen Rechnung
						Gebühren, Entgelte, Strafen	Zinsen, Rückflüsse von Darlehen	Schuldenaufnahmen aus Kreditmarktmitteln u. innere Darlehen	Entn. aus Rücklag. und aus Kapitalvermögen, Erlöse aus Veräuß. v. Grund- u. sonst. Sachvermögen	Übrige Einnahmen	Nicht aufgeteilt	Zusammen	
13	14	15	16	17	18	19	20	21	22	23	24	25	26
2379	—	—	2379	2563	— 185	0	7	—	—	82	—	89	— 274
5403	1	15	5387	80	5307	222	3	175	68	399	—	868	4461
15096	0	18	15078	159	14919	185	0	—	—	398	1032	1615	13163
22878	1	33	22844	2803	20041	408	10	175	68	879	1032	2572	17350
1169	—	—	1169	—	1169	—	—	—	—	—	—	—	1169
1045	—	—	1045	0	1045	74	—	—	—	13	—	87	958
524	—	1	523	1	521	—	—	—	—	—	53	53	469
2738	—	1	2737	2	2735	74	—	—	—	13	53	140	2595
5	—	—	5	—	5	—	—	—	—	—	—	—	5
9036	—	79	8958	945	8013	11	—	1590	32	253	1025	2911	5582
1588	—	6	1583	156	1427	1975	—	190	31	145	—	2341	— 857
3667	—	133	3534	372	3162	63	2	696	174	105	30	1071	2245
1743	—	16	1727	1	1726	683	—	192	—	64	—	939	634
156	—	3	154	6	147	34	—	3	—	34	—	71	80
260	—	1	259	16	243	—	—	—	—	—	264	264	— 21
16456	—	236	16219	1496	14724	2766	2	2672	237	601	1320	7597	7668
2606	—	—	2606	2	2604	109	—	1610	0	3	—	1722	883
3267	—	5	3262	234	3029	802	—	241	159	237	—	1439	1590
1009	—	0	1009	5	1004	69	0	12	1	60	—	143	861
1650	—	14	1636	7	1630	52	—	—	—	28	102	182	1447
8533	—	19	8514	247	8267	1032	0	1863	160	329	102	3486	4781
2665	—	1	2664	607	2057	10	2	—	—	74	—	85	1972
11780	—	1876	9904	1346	8558	1	1	—	—	2661	—	2664	5805
11998	—	346	11051	9304	2347	0	3	—	—	2204	31	2239	109
3279	—	471	2808	33	2775	1193	0	71	25	1066	—	2355	442
1568	—	—	1568	1152	415	148	0	—	—	143	—	292	128
178	—	—	178	—	178	—	—	—	—	3	—	3	174
2532	—	205	2327	236	2041	52	0	—	—	839	—	891	1150
700	—	—	700	688	11	—	—	—	—	0	—	0	11
1781	—	14	1767	24	1744	114	—	—	31	103	300	547	1197
36480	—	2914	33566	13440	20126	1518	6	71	56	7094	331	9076	11078
251	—	0	250	1	250	48	—	—	—	3	—	50	199
12652	6	162	12484	—	12484	7949	33	935	252	1209	—	10377	2190
—	—	—	—	—	—	—	—	—	—	—	—	—	—
221	—	15	206	4	202	120	—	10	—	20	—	150	53
312	—	—	312	50	261	23	—	9	7	24	—	62	225
2981	—	14	2968	90	2878	159	0	6	—	55	1498	1718	1114
16417	6	191	16220	145	16075	8298	33	959	259	1311	1498	12357	3780

noch: A. Ausgaben und spezielle Deckungsmittel nach Verwaltungszweigen

— 1000

Verwaltungszweig	Ausgaben									Zuweisungen an		
	Persönliche Ausgaben	Unterhaltung und Instandsetzung von unbeweglichem Vermögen	Zinsen, Tilgung	Gewährung von Darlehen	Zuführungen an Rücklagen und an Kapitalvermögen	Neu- u. Wiederaufbau, Erweiterungs- u. Umbauten, große Instandsetzungen	Erwerb von Grundvermögen, Neuan-schaffung von bewegl. Vermögen	Übrige Ausgaben	Nicht aufgeteilt	Land	Gemeinden und Gemeindeverbände	Nicht aufgeteilt
	1	2	3	4	5	6	7	8	9	10	11	12
6 Bau- und Wohnungswesen												
Bauverwaltung, Städtebau und -planung (Ortsbau), Vermessungswesen, Katasteramt, Hochbau- und Maschinenamt, Wohnraumbewirtschaftung und Wohnungsaufsicht	1725	2	0	—	—	26	50	244	—	—	—	—
Wohnungsbau und Wohnsiedlung	68	15	1866	2827	594	10245	134	177	5880	—	1	23
Straßen, Wege, Brücken und sonstiger Tiefbau	4505	5049	144	—	58	4292	107	682	3762	39	76	54
Wasserläufe und Wasserbau	138	200	2	—	—	177	1	57	—	85	10	—
Trümmerbeseitigung und -verwertung	21	67	—	—	—	503	—	—	—	—	10	—
Bauhöfe	283	11	—	—	—	14	9	97	—	—	—	—
Nicht aufgeteilt	869	42	10	—	3	59	75	378	467	—	—	40
Summe Einzelplan 6	8170	5386	2023	2827	656	15317	381	1692	10109	124	98	116
7 Öffentliche Einrichtungen, Wirtschaftsförderung												
Beleuchtung und Reinigung des Gemeindegebiets	47	17	—	—	—	40	0	442	—	—	—	—
Straßenbeleuchtung	436	129	123	—	148	1574	7	196	—	—	2	—
Stadtentwässerung, Bedürfnisanstalten	573	12	—	—	5	6	127	524	—	—	—	—
Müllbeseitigung u. -verwertung	1527	15	—	—	155	361	191	1112	—	—	—	—
Straßenreinigung, Fuhrpark, Tierkörperbeseitigung	516	150	34	—	2	659	101	522	—	0	—	—
Nicht aufgeteilt	506	57	0	—	34	74	498	502	—	—	52	—
Feuerlöschwesen	704	160	5	—	70	275	62	525	—	0	1	—
Einrichtungen der Lebensmittelversorgung und Marktwesen	776	189	2	—	37	326	19	451	—	—	—	—
Bestattungswesen	832	147	—	—	—	90	42	107	—	—	—	—
Park- und Gartenanlagen	741	216	16	—	100	407	133	455	—	—	—	—
Sonstige öffentl. Einrichtungen	360	—	8	—	—	—	—	—	3745	—	—	52
Nicht aufgeteilte öffentliche Einrichtungen	757	158	1	12	0	64	99	909	—	2	30	—
Förderung der Land- und Forstwirtschaft	74	14	43	10	1	—	1	312	—	—	20	—
Sonstige Förderung von Wirtschaft und Verkehr	181	—	—	—	—	—	—	12	—	—	—	—
Ernährungs- und Wirtschaftsamt	1009	—	0	—	—	—	—	—	5455	—	—	20
Nicht aufgeteilte Wirtschaftsförderung												
Summe Einzelplan 7	9041	1264	234	23	551	3876	1281	6069	9200	2	103	72
8 Wirtschaftliche Unternehmen												
Den Kämmererverw. zugerechn.	—	—	0	711	1395	2123	145	16	—	3	—	—
Allgemeine Deckungsmittel	—	—	—	—	—	—	—	10709	35335	—	—	—
9 Finanzen und Steuern												
Finanz- und Steuerverwaltung	5164	16	9	—	9	—	192	650	630	—	5	3
Nicht aufteilbarer Schuldendienst	—	—	643	4	304	—	—	6	96	—	—	—
Rücklagen f. den Gesamthaushalt	—	—	1	—	515	—	—	—	1534	—	—	—
Allgemeine Deckungsmittel	—	—	—	—	—	—	—	—	—	—	—	—
Allgemeines Kapital- und Grundvermögen, Sondervermögen	—	—	—	—	—	—	—	—	—	—	—	—
Allgemeines Kapitalvermögen	—	—	875	1135	2058	—	14	—	—	—	10	—
Den Kämmererverw. zugerechnet	—	—	134	—	—	—	—	—	—	—	—	—
Allgemeine Deckungsmittel	—	—	—	—	—	—	—	—	—	—	—	—
Allgemeines Grundvermögen	—	—	—	—	—	—	—	—	—	—	—	—
Den Kämmererverw. zugerechnet	—	—	421	3	376	4024	2122	0	—	—	0	—
Allgemeine Deckungsmittel	641	1475	365	—	209	—	—	2110	—	—	—	—
Sondervermögen	—	—	—	—	—	—	—	—	—	—	—	—
Den Kämmererverw. zugerechnet	0	1	11	—	1	—	—	83	—	—	—	—
Nicht aufgeteilt	—	—	—	—	—	—	—	—	—	—	—	—
Den Kämmererverw. zugerechnet	—	—	—	—	—	—	—	—	4163	—	—	9
Allgemeine Deckungsmittel	52	—	163	—	—	—	—	—	2293	—	—	—
Steuern u. steuerähnliche Einnahmen, allgemeine Finanzzuweisungen, allgem. Umlagen	—	—	—	—	—	—	—	728	211	2601	7826	8828
Allgemeine Deckungsmittel	—	—	—	—	—	—	—	—	—	—	—	—
Summe Einzelplan 9	5164	18	1959	1143	2748	4024	2328	744	4894	—	15	12
Den Kämmererverw. zugerechnet	693	1475	663	—	724	—	—	2756	4043	2601	7826	8828
Allgemeine Deckungsmittel	—	—	—	—	—	—	—	—	—	—	—	—
Ausgaben und Einnahmen der Kämmererverwaltungen zusammen	51617	8601	4044	3151	2727	26430	5082	49404	33106	2247	2929	510
Den Kämmererverwaltungen zugerechnete Ausgaben und Einnahmen für das Erwerbsvermögen	0	1	1307	1849	3831	6147	2281	104	4168	3	10	9
Gesamtsumme der Ausgaben und Einnahmen	51617	8603	5351	5000	6558	32577	7363	49508	37274	2249	2940	519
Kämmererverwaltungen ¹⁾	693	1475	663	—	724	—	—	13465	39378	2601	7826	8828
Allgemeine Deckungsmittel ²⁾	—	—	—	—	—	—	—	—	—	—	—	—

¹⁾ Eins chl. der zugerechneten Ausgaben und Einnahmen für das Erwerbsvermögen. — ²⁾ Vgl. Tabellengruppe G. — ³⁾ Vgl. „Wichtige Hinweise zur Methode“.

und Ausgabe-/Einnahmearten; Zuschußbedarf der ordentlichen Rechnung

DM —

Brutto- ausgaben	Erstat- tungen	Zuwei- sungen und Darlehen von Geme- inden und Gemein- dever- bänden	Bereinigte Ausgaben (Bereinigter Finanz- bedarf)	Zuwei- sungen und Darlehen vom Land	Eigen- ausgaben (Reiner Finanz- bedarf)	Spezielle Deckungsmittel							Zuschuß- bedarf der ordent- lichen Rechnung
						Ge- bühen, Entgelte, Strafen	Zinsen, Rück- flüsse von Darlehen	Schulden- auf- nahmen aus Kredit- markt- mitteln u. innere Darlehen	Entn. aus Rücklag. und aus Kapital- vermögen, Erlöse aus Veräuß. v. Grund- u. sonst. Sach- vermögen	Übrige Ein- nahmen	Nicht auf- geteilt	Zu- sammen	
13	14	15	16	17	18	19	20	21	22	23	24	25	26
2048	37	—	2012	12	2000	223	—	22	5	61	—	311	1638
622	—	—	622	33	588	6	—	—	—	4	—	10	578
21830	—	1121	20709	3024	17685	11	602	8400	1200	325	3148	13775	4223
18768	16	203	18450	969	17489	190	34	1862	311	505	504	3416	14474
671	—	32	630	95	544	0	0	21	25	14	—	61	484
601	—	7	594	—	594	4	—	711	10	0	—	725	154
414	120	—	293	1	293	2	4	—	—	108	—	115	178
1943	6	14	1923	140	1783	56	1	20	10	117	122	325	1470
46897	179	1467	45251	4275	40977	502	731	11037	1561	1133	3774	18738	23249
547	—	—	547	—	547	2	—	—	—	1	—	3	544
2615	6	—	2610	1363	1247	733	1	330	48	17	—	1130	542
1248	1	—	1247	—	1247	753	—	—	—	18	—	771	477
3360	501	—	2850	—	2850	766	0	494	18	868	—	2147	760
1985	103	35	1847	75	1772	367	0	260	101	84	—	812	896
1723	—	36	1687	155	1532	218	0	45	24	40	—	327	1188
1803	—	—	1803	—	1803	1219	20	205	79	268	—	1801	112
1800	—	1	1798	27	1771	778	—	147	5	257	—	1187	538
1218	6	—	1212	—	1212	8	—	3	4	68	—	84	1129
2068	32	—	2036	5	2031	821	50	217	234	173	—	1495	685
4166	—	25	4141	241	3900	—	—	—	—	—	1407	1407	2492
2033	14	11	2008	19	1989	80	—	17	3	268	—	369	1616
476	—	—	476	—	476	89	0	30	—	39	—	158	317
194	—	5	189	—	189	13	—	—	—	2	—	15	174
6485	—	21	6464	67	6397	—	—	—	—	—	1591	1591	4806
31719	662	134	30923	1953	28971	5848	81	1749	516	2104	2998	13296	16287
4393	—	32	4360	571	3789	—	10	1357	2601	11	—	3978	353
—	—	—	—	—	—	—	—	—	—	17087	48642	—	—
6677	3	1	6674	6	6668	315	203	—	5	261	314	1098	5570
1053	—	—	1053	—	1053	—	106	280	1	—	182	570	483
—	—	—	—	—	—	—	76	—	135	—	928	—	—
4093	—	—	4093	50	4043	—	445	1550	1435	8	—	3438	476
—	—	—	—	—	—	141	533	—	—	53	—	—	—
6947	—	129	6818	764	6054	—	451	2460	1409	44	—	4367	1324
—	42	—	—	—	—	43	1009	—	—	3976	—	—	—
101	—	—	101	—	101	118	3	—	—	50	—	171	70
4177	—	15	4161	150	4012	—	—	—	—	—	2027	2027	1084
—	—	—	—	—	—	—	—	—	—	—	4112	—	—
—	—	15737	—	8025	—	48094	—	—	—	—	28265	—	—
23048	3	145	22900	970	21930	433	1211	4290	2850	363	2523	11671	9767
—	42	15737	—	8025	—	48278	1623	—	135	4030	33305	—	—
189849	852	4996	184001	24365	159636	20761	1173	18805	2863	13725	11602	68929	92842
19710	—	176	19534	1535	17999	118	911	5367	5445	113	2027	13982	4067
209559	852	5173	203534	25899	177635	20879	2084	24172	8308	13838	13629	82911	96909
—	42	15737	—	8025	—	48278	1623	—	135	21117	81947	—	—

17. Württemberg-Hohenzollern
Gemeinden und Gemeindeverbände

noch: A. Ausgaben und spezielle Deckungsmittel nach Verwaltungszweigen

— 1000

Verwaltungszweig	Ausgaben									Zuweisungen an		
	Persönliche Ausgaben	Unterhaltung und Instandsetzung von unbeweglichem Vermögen	Zinsen, Tilgung	Gewährung von Darlehen	Zuführungen an Rücklagen und an Kapitalvermögen	Neu- u. Wiederaufbau, Erweiterungs- u. Umbauten, große Instandsetzungen	Erwerb von Grundvermögen, Neuanschaffung von bewegl. Vermögen	Übrige Ausgaben	Nicht aufgeteilt	Land	Gemeinden und Gemeindeverbände	Nicht aufgeteilt
	1	2	3	4	5	6	7	8	9	10	11	12
0 Allgemeine Verwaltung												
Dienststellen für allgemeine Kriegsfolgen	150	0	—	—	—	—	0	28	—	—	—	—
Sonstige Angelegenheiten der allgemeinen Verwaltung	3766	131	3	30	46	245	188	1638	—	14	3	—
Nicht aufgeteilt	7073	121	6	—	—	63	63	866	3538	—	1	725
Summe Einzelplan 0	10989	253	9	30	46	309	251	2533	3538	14	3	725
1 Öffentliche Sicherheit und Ordnung												
Polizei	—	—	—	—	—	—	—	—	—	—	—	—
Öffentliche Ordnung	886	4	—	—	—	—	8	111	—	—	3	—
Nicht aufgeteilt	146	—	—	—	—	—	—	—	41	—	—	2
Summe Einzelplan 1	1032	4	—	—	—	—	8	111	41	—	3	2
2 Schulen												
Schulverwaltung	18	2	—	—	—	84	0	8	—	—	—	—
Volks- und Hilfsschulen	1099	490	137	—	438	917	424	1039	5536	2308	30	3517
Mittelschulen	17	17	—	—	—	—	12	27	—	156	1	—
Höhere Schulen	531	155	3	—	191	212	111	508	—	3681	601	—
Berufsschulen	353	85	6	—	2	33	130	710	122	1102	207	417
Fachschulen und Berufsfachschulen	191	58	21	—	92	601	361	249	—	324	54	—
Sonstiges Schulwesen	10	3	—	—	—	—	3	83	—	—	—	—
Nicht aufgeteilt	80	—	—	—	—	—	—	—	180	—	—	451
Summe Einzelplan 2	2300	811	167	—	723	1846	1042	2623	5838	7570	893	4384
3 Kultur												
Wissenschaftspflege	1	—	—	—	—	—	1	7	—	—	—	—
Theater und Konzerte	70	23	—	—	9	1	26	245	—	—	—	—
Sonstige Kulturpflege	212	58	—	—	4	55	88	592	—	—	4	—
Nicht aufgeteilt	59	28	1	0	—	1	31	218	574	—	—	232
Summe Einzelplan 3	342	110	1	0	14	57	146	1062	574	—	4	232
4 Fürsorge und Jugendhilfe												
Fürsorgeverwaltung	1162	33	—	—	—	2	40	185	—	—	0	—
Allgemeine Fürsorge (ohne Kriegsfolgenhilfe)	—	—	0	3	0	—	—	7826	—	7	1907	—
Kriegsfolgenhilfe	—	—	—	—	—	—	1	9835	103	51	414	19
Einrichtungen der allgemeinen Fürsorge	365	165	6	—	12	600	84	2018	—	—	—	—
Einrichtungen der Kriegsfolgenhilfe	20	4	—	—	—	—	3	169	—	—	—	—
Förderung der freien Wohlfahrtspflege	1	—	—	—	—	—	1	53	—	—	—	—
Jugendhilfe, Einrichtungen der Jugendhilfe	699	24	—	1	—	2	15	1191	—	13	62	—
Soforthilfeverwaltung	413	1	—	—	—	—	6	106	—	—	49	—
Nicht aufgeteilt	436	65	6	—	0	250	98	534	734	4	26	278
Summe Einzelplan 4	3096	293	11	4	12	854	247	21923	837	75	2458	297
5 Gesundheits- und Jugendpflege												
Gesundheitsdienst	163	1	—	—	3	597	36	140	—	9	2	—
Krankenhäuser, Entbindungs- und Wöchnerinnenheime	4189	436	116	20	636	888	948	7110	—	—	119	—
Anstalten für Nerven- und Geisteskranken	—	—	—	—	—	—	—	8	—	—	—	—
Sonstige Einrichtungen des Gesundheitswesens	35	6	—	—	10	—	2	117	—	—	0	—
Leibesübungen, Jugendpflege (einschl. Einrichtungen)	58	150	18	20	32	575	29	126	—	—	8	—
Nicht aufgeteilt	486	61	21	1	—	157	50	130	905	0	7	72
Summe Einzelplan 5	4930	654	155	41	681	2218	1064	7630	905	9	135	72

und Ausgabe-/Einnahmearten; Zuschußbedarf der ordentlichen Rechnung

DM —

Brutto- ausgaben	Erstat- tungen	Zuwei- sungen und, Darlehen von Geme- inden und Gemeinde- verbänden	Bereinigte Ausgaben (Bereinigter Finanz- bedarf)	Zuwei- sungen und Darlehen vom Land	Eigen- ausgaben (Reiner Finanz- bedarf)	Spezielle Deckungsmittel							Zuschuß- bedarf der ordent- lichen Rechnung
						Ge- bühren, Entgelte, Strafen	Zinsen, Rück- flüsse von Darlehen	Schulden- auf- nahmen aus Kredit- markt- mitteln u. innere Darlehen	Entn. aus Rücklag. und aus Kapital- vermögen, Erlöse aus Veräuß. v. Grund- u. sonst. Sach- vermögen	Übrige Ein- nahmen	Nicht auf- geteilt	Zu- sammen	
13	14	15	16	17	18	19	20	21	22	23	24	25	26
178	—	—	178	123	56	8	—	—	—	14	—	23	33
6065	52	809	5204	565	4639	247	59	—	3	483	—	792	4039
12456	16	42	12398	193	12206	99	0	—	10	262	813	1184	11022
18699	68	851	17781	880	16900	354	59	—	13	759	813	1999	15094
—	—	—	—	—	—	—	—	—	—	—	—	—	—
1012	—	—	1012	4	1008	158	—	—	—	22	—	180	827
188	—	0	188	0	188	—	—	—	—	—	38	38	150
1200	—	0	1200	4	1196	158	—	—	—	22	38	219	977
112	12	—	99	10	89	0	—	—	—	6	—	6	83
15936	4	195	15736	1600	14136	9	7	651	231	268	2149	3316	11169
230	—	4	226	3	223	66	—	—	—	2	—	69	154
5994	0	533	5461	291	5169	1323	1	70	70	95	—	1558	3624
3166	0	693	2473	119	2354	101	1	500	61	189	24	876	2037
1949	—	65	1885	240	1644	245	0	180	94	47	—	566	1009
100	—	—	100	—	100	13	—	—	—	6	—	19	81
710	—	49	661	13	649	—	—	—	—	—	99	99	550
28196	17	1539	26640	2275	24365	1758	9	1401	456	612	2272	6507	18708
9	—	—	9	0	9	—	—	—	—	0	—	0	9
375	—	0	374	—	374	10	—	—	—	27	—	37	337
1013	—	2	1011	11	999	23	—	—	—	270	—	293	706
1145	—	2	1143	8	1135	16	0	—	4	28	64	112	1023
2542	—	5	2537	19	2518	48	0	—	4	325	64	442	2076
1422	10	21	1391	15	1376	5	—	—	—	38	—	43	1333
9743	2	2343	7399	482	6917	21	0	—	—	2613	—	2634	4284
10423	—	456	9967	7628	2339	—	1	—	—	2026	30	2056	283
3251	94	—	3156	24	3133	574	1	525	115	1663	—	2877	556
197	—	—	197	—	197	—	—	—	—	131	—	131	67
60	—	0	60	0	60	—	—	—	—	4	—	4	56
2007	—	97	1911	294	1617	165	0	—	—	404	—	569	1048
576	—	2	574	397	177	—	—	—	—	4	—	4	173
2430	11	118	2301	94	2208	459	0	73	75	205	281	1093	1158
30108	117	3036	26956	8932	18023	1223	2	598	190	7088	311	9411	8957
950	0	14	935	1	934	150	6	30	97	15	—	299	512
14462	185	170	14107	228	13879	9467	7	900	338	1825	—	12537	2600
8	—	—	8	—	8	—	—	—	—	2	—	2	6
170	—	12	158	6	152	19	—	—	—	3	—	21	131
1016	—	—	1016	100	916	5	2	80	72	73	—	232	703
1889	1	30	1858	53	1806	135	0	10	39	22	846	1053	743
18495	186	227	18082	388	17694	9776	15	1020	545	1940	846	14143	4695

noch: A. Ausgaben und spezielle Deckungsmittel nach Verwaltungszweigen

— 1000

Verwaltungszweig	Ausgaben									Zuweisungen an		
	Persönliche Ausgaben	Unterhaltung und Instandsetzung von unbeweglichem Vermögen	Zinsen, Tilgung	Gewährung von Darlehen	Zuführungen an Rücklagen und an Kapitalvermögen	Neu- u. Wiederaufbau, Erweiterungs- u. Umbauten, große Instandsetzungen	Erwerb von Grundvermögen, Neuanschaffung von bewegl. Vermögen	Übrige Ausgaben	Nicht aufgeteilt	Land	Gemeinden und Gemeindeverbände	Nicht aufgeteilt
	1	2	3	4	5	6	7	8	9	10	11	12
6 Bau- und Wohnungswesen												
Bauverwaltung, Städtebau und -planung (Ortsbau), Vermessungswesen, Katasteramt, Hochbau- und Maschinenamt	1590	12	—	4	1	1	346	419	—	0	2	—
Wohnraumbewirtschaftung und Wohnungsaufsicht	391	1	36	14	0	—	2	38	—	—	—	—
Wohnungsbau und Wohnsiedlung	165	7	481	1416	297	6080	129	802	4994	—	0	13
Straßen, Wege, Brücken und sonstiger Tiefbau	5664	3478	103	—	475	4736	303	1721	4670	66	88	47
Wasserläufe und Wasserbau	82	84	23	90	65	993	1	39	—	164	10	—
Trümmerbeseitigung und -verwertung	4	4	2	—	88	362	13	45	—	—	—	—
Bauhöfe	269	43	—	—	2	111	204	212	—	—	—	—
Nicht aufgeteilt	642	40	5	9	21	18	51	324	609	1	1	2
Summe Einzelplan 6	8807	3669	650	1534	950	12301	1049	3692	10212	231	101	62
7 Öffentliche Einrichtungen, Wirtschaftsförderung												
Beleuchtung und Reinigung des Gemeindegebiets	24	41	4	—	—	77	1	279	—	—	—	—
Straßenbeleuchtung	247	74	53	—	24	1754	94	157	—	—	—	—
Stadtentwässerung, Bedürfnisanstalten	340	3	—	—	—	—	97	286	—	—	—	—
Müllbeseitigung u. -verwertung	796	35	7	—	17	4	187	480	—	—	0	—
Straßenreinigung, Fuhrpark, Tierkörperbeseitigung	420	82	0	—	111	963	11	330	—	—	—	—
Nicht aufgeteilt	131	121	—	—	24	61	535	577	—	—	109	—
Feuerlöschwesen	361	91	15	—	111	184	9	316	—	—	—	—
Einrichtungen der Lebensmittelversorgung und Marktwesen	420	106	6	16	70	344	29	174	—	—	1	—
Bestattungswesen	320	44	5	—	—	26	13	76	—	—	—	—
Park- und Gartenanlagen	421	184	5	16	5	887	62	398	—	—	156	—
Sonstige öffentl. Einrichtungen	339	—	24	—	—	—	—	—	5683	—	—	230
Nicht aufgeteilte öffentliche Einrichtungen	377	34	0	12	8	30	52	769	—	7	69	—
Förderung der Land- und Forstwirtschaft	70	1	30	4	—	105	34	470	—	—	0	—
Sonstige Förderung von Wirtschaft und Verkehr	316	0	—	—	—	—	—	61	—	—	—	—
Ernährungs- und Wirtschaftsamt	641	—	16	—	—	—	—	—	4532	—	—	47
Nicht aufgeteilte Wirtschaftsförderung												
Summe Einzelplan 7	5222	816	165	47	370	4435	1124	4374	10216	7	335	278
8 Wirtschaftliche Unternehmen												
Den Kämmererverw. zugerechn.	—	—	—	1329	792	1703	203	—	—	15	7	—
Allgemeine Deckungsmittel	—	—	—	—	—	—	—	12718	22355	—	—	—
9 Finanzen und Steuern												
Finanz- und Steuerverwaltung	3730	15	39	18	41	—	152	446	170	0	2	5
Nicht aufteilbarer Schuldendienst	—	—	140	—	—	—	—	1	10	—	—	0
Rücklagen f. den Gesamthaushalt	—	—	0	1	855	—	—	—	718	—	—	—
Allgemeine Deckungsmittel	—	—	—	—	—	—	—	—	—	—	—	—
Allgemeines Kapital- und Grundvermögen, Sondervermögen	—	—	—	—	—	—	—	—	—	—	—	—
Allgemeines Kapitalvermögen	—	—	10	135	625	—	—	—	—	—	—	—
Den Kämmererverw. zugerechnet	—	—	10	—	—	—	—	7	—	—	—	—
Allgemeine Deckungsmittel	—	—	—	—	—	—	—	—	—	—	—	—
Allgemeines Grundvermögen	—	—	—	—	29	993	1537	—	—	14	26	—
Den Kämmererverw. zugerechnet	439	1145	227	—	66	—	—	1417	—	—	—	—
Allgemeine Deckungsmittel	—	—	—	—	—	—	—	—	—	—	—	—
Sondervermögen	—	4	33	3	0	—	1	70	—	0	—	—
Den Kämmererverw. zugerechnet	—	—	—	—	—	—	—	—	4595	—	—	7
Nicht aufgeteilt	70	—	97	—	—	—	—	—	1862	—	—	—
Den Kämmererverw. zugerechnet	—	—	—	—	—	—	—	—	—	—	—	—
Allgemeine Deckungsmittel	—	—	—	—	—	—	—	885	320	2593	10194	5629
Steuern u. steuerähnliche Einnahmen, allgemeine Finanzzuweisungen, allgem. Umlagen	—	—	—	—	—	—	—	—	—	—	—	—
Allgemeine Deckungsmittel												
Summe Einzelplan 9	3730	19	223	156	695	993	1689	517	4775	14	28	12
Den Kämmererverw. zugerechnet	509	1145	335	1	921	—	—	2309	2899	2593	10194	5629
Allgemeine Deckungsmittel												
Ausgaben und Einnahmen der Kämmererverwaltungen zusammen	40449	6626	1338	1673	2837	22020	5083	44302	32401	7908	3935	6056
Den Kämmererverwaltungen zugerechnete Ausgaben und Einnahmen für das Erwerbsvermögen	—	4	43	1467	1446	2696	1740	70	4595	29	33	7
Gesamtsumme der Ausgaben und Einnahmen	40449	6629	1381	3141	4282	24716	6823	44373	36997	7936	3968	6064
Kämmererverwaltungen ¹⁾	509	1145	335	1	921	—	—	15028	25254	2593	10194	5629
Allgemeine Deckungsmittel ²⁾												

¹⁾ Einschl. der zugerechneten Ausgaben und Einnahmen für das Erwerbsvermögen. — ²⁾ Vgl. Tabellengruppe G.

und Ausgabe-/Einnahmearten; Zuschußbedarf der ordentlichen Rechnung

DM —

Brutto- ausgaben	Erstat- tungen	Zuwei- sungen und Darlehen von Gemein- den und Gemein- dever- bänden	Bereinigte Ausgaben (Bereinigter Finanz- bedarf)	Zuwei- sungen und Darlehen vom Land	Eigen- ausgaben (Reiner Finanz- bedarf)	Spezielle Deckungsmittel							Zuschuß- bedarf der ordent- lichen Rechnung
						Gebühren, Entgelte, Strafen	Zinsen, Rück- flüsse von Darlehen	Schulden- auf- nahmen aus Kredit- markt- mitteln u. innere Darlehen	Entn. aus Rücklag. und aus Kapital- vermögen, Erlöse aus Veräuß. v. Grund- u. sonst. Sach- vermögen	Übrige Ein- nahmen	Nicht auf- geteilt	Zu- sammen	
13	14	15	16	17	18	19	20	21	22	23	24	25	26
2376	58	4	2314	65	2249	549	—	—	2	116	—	667	1546
484	—	—	484	—	484	32	18	—	—	10	—	61	421
14385	0	72	14313	1219	13093	35	469	4877	902	385	3288	9956	3327
21351	13	125	21214	3623	17590	294	66	818	122	403	836	2538	15421
1550	—	12	1539	648	890	12	90	247	10	33	—	391	465
519	—	—	519	500	19	—	—	—	—	26	—	26	7
841	77	—	764	22	742	37	—	—	—	265	—	302	353
1724	16	12	1696	158	1589	54	0	—	—	132	314	501	1038
43230	164	224	42842	6235	36607	1014	644	5942	1036	1369	4438	14443	22565
426	—	—	426	10	416	1	—	—	—	0	—	1	372
2404	—	—	2404	389	2014	506	2	683	91	33	—	1314	653
726	2	—	724	68	657	482	—	—	20	17	—	519	156
1524	248	0	1277	2	1275	215	1	25	30	74	—	345	932
1917	9	11	1897	49	1847	209	—	154	88	46	—	493	1339
1558	—	154	1403	74	1329	445	1	—	14	453	—	913	416
1088	—	0	1087	4	1083	791	0	30	65	165	—	1052	7
1165	0	6	1159	56	1103	309	78	75	33	57	—	552	680
484	2	—	482	9	472	40	—	—	—	27	—	67	393
2132	1	1	2130	103	2027	520	22	158	51	185	—	986	1292
6276	—	145	6131	509	5622	—	—	—	—	—	2228	2228	3394
1360	—	27	1333	11	1322	56	1	8	1	212	—	278	1044
713	—	5	708	12	697	154	15	55	—	44	—	268	429
377	—	—	377	350	27	19	—	—	—	29	—	49	21
5237	—	27	5210	219	4990	—	—	—	—	—	1928	1928	3063
27388	262	378	26749	1866	24882	3747	120	1188	388	1344	4156	10942	14149
4049	—	9	4040	653	3387	—	1	1679	1485	47	—	3213	360
	—	—	—	—	—	—	—	—	—	17068	33594	—	—
4619	24	25	4570	34	4536	158	131	—	0	60	280	629	3912
151	—	—	151	1	150	—	32	—	—	—	5	38	112
	—	13	—	3	—	—	91	—	229	—	97	—	—
770	—	—	770	—	770	—	131	—	30	—	—	161	491
	1	—	—	—	—	—	292	—	—	17	—	—	—
2598	—	13	2585	463	2123	—	7	332	1084	17	—	1439	851
	5	—	—	—	—	56	5	—	—	3158	—	—	—
111	—	—	111	27	84	2	9	—	3	30	—	44	41
4002	—	15	4587	29	4558	—	—	—	—	—	1292	1292	3266
	—	—	—	—	—	—	—	—	—	—	2511	—	—
	—	15729	—	16511	—	43588	—	—	—	44	25264	—	—
12852	24	52	12775	553	12221	159	310	332	1117	107	1577	3602	8673
	6	15741	—	16514	—	43643	333	—	229	3220	27872	—	—
174628	838	6284	167507	20635	146872	18236	1011	10148	2632	13520	13224	58772	91244
12131	—	36	12094	1172	10923	2	148	2011	2602	94	1292	6148	5009
186759	838	6320	179601	21807	157795	18238	1159	12159	5234	13613	14516	64920	96253
	6	15741	—	16514	—	43643	388	—	229	20288	61466	—	—

18. Bayern (ohne Lindau)
Gemeinden und Gemeindeverbände

noch: A. Ausgaben und spezielle Deckungsmittel nach Verwaltungszweigen

— 1000

Verwaltungszweig	Ausgaben									Zuweisungen an		
	Persönliche Ausgaben	Unterhaltung und Instandsetzung von unbeweglichem Vermögen	Zinsen, Tilgung	Gewährung von Darlehen	Zuführungen an Rücklagen und an Kapitalvermögen	Neu- u. Wiederaufbau, Erweiterungs- u. Umbauten, große Instandsetzungen	Erwerb von Grundvermögen, Neuanschaffung von bewegl. Vermögen	Übrige Ausgaben	Nicht aufgeteilt	Land	Gemeinden und Gemeindeverbände	Nicht aufgeteilt
	1	2	3	4	5	6	7	8	9	10	11	12
0 Allgemeine Verwaltung												
Dienststellen für allgemeine Kriegsfolgen	683	1	—	—	0	0	3	47	—	—	—	—
Sonstige Angelegenheiten der allgemeinen Verwaltung	33386	775	96	12	145	2851	1602	13382	—	—	339	—
Nicht aufgeteilt	29296	315	45	—	62	905	303	3267	11014	—	3	43
Summe Einzelplan 0	63366	1091	141	12	207	3756	1907	16696	11014	—	341	43
1 Öffentliche Sicherheit und Ordnung												
Polizei	40259	176	2	—	9	328	768	5493	—	2	4	—
Öffentliche Ordnung	10838	16	—	—	0	10	483	1693	—	2	31	—
Nicht aufgeteilt	450	—	—	—	—	—	—	—	154	—	—	2
Summe Einzelplan 1	51547	192	2	—	10	339	1251	7185	154	4	35	2
2 Schulen												
Schulverwaltung	1085	1	—	—	9	—	8	149	—	—	4	—
Volks- und Hilfsschulen	4293	2468	626	52	2166	14859	2001	9198	20455	21003	2028	4845
Mittelschulen	928	19	11	—	96	240	167	210	—	—	83	—
Höhere Schulen	10173	417	44	—	71	1296	356	1123	—	22	221	—
Berufsschulen	15092	289	83	—	394	3040	785	4575	121	—	1533	79
Fachschulen und Berufsfachschulen	6574	208	30	—	536	5820	812	1989	—	236	449	—
Sonstiges Schulwesen	234	15	6	—	0	0	57	294	—	6	12	—
Nicht aufgeteilt	83	—	1	—	—	—	—	—	121	—	—	1401
Summe Einzelplan 2	38468	3417	802	52	3263	25255	4185	17539	20697	21268	4330	6324
3 Kultur												
Wissenschaftspflege	825	21	1	4	6	114	126	764	—	8	2	—
Theater und Konzerte	8386	159	772	1	95	639	284	7185	—	600	112	—
Sonstige Kulturpflege	1676	279	14	8	89	759	372	2843	—	31	57	—
Nicht aufgeteilt	224	109	10	17	18	154	53	598	3216	—	0	383
Summe Einzelplan 3	11111	568	796	29	208	1666	834	11395	3216	640	172	383
4 Fürsorge und Jugendhilfe												
Fürsorgeverwaltung	13062	44	1	—	0	173	114	1305	—	—	—	—
Allgemeine Fürsorge (ohne Kriegsfolgenhilfe)	—	1	—	44	2	—	—	67094	—	7	5764	—
Kriegsfolgenhilfe	—	—	—	160	—	—	—	108045	13	18465	2993	—
Einrichtungen der allgemeinen Fürsorge	3677	573	46	365	295	2027	1028	10140	—	—	46	—
Einrichtungen der Kriegsfolgenhilfe	1033	55	3	0	10	55	338	6411	—	12	7	—
Förderung der freien Wohlfahrtspflege	—	—	—	—	—	—	—	488	—	—	3	—
Jugendhilfe, Einrichtungen der Jugendhilfe	7349	215	47	87	12	1641	217	10777	—	1	2553	—
Soforthilfeverwaltung	5880	1	—	—	0	—	45	759	—	—	—	—
Nicht aufgeteilt	1092	133	23	5	99	209	81	1496	2147	—	175	163
Summe Einzelplan 4	32093	1022	120	662	418	4105	1823	206516	2159	18485	11542	163
5 Gesundheits- und Jugendpflege												
Gesundheitsdienst	2370	15	1	1	9	12	95	1052	—	27	1	—
Krankenhäuser, Entbindungs- und Wöchnerinnenheime	28606	2734	656	152	2481	14330	6084	49009	—	35	461	—
Anstalten für Nerven- und Geisteskranken	11169	883	12	—	501	656	503	9727	—	—	2	—
Sonstige Einrichtungen des Gesundheitswesens	1026	43	0	—	0	109	126	530	—	0	—	—
Leibesübungen, Jugendpflege (einschl. Einrichtungen)	347	166	49	29	38	1144	44	973	—	—	56	—
Nicht aufgeteilt	1484	93	12	11	11	270	67	569	3390	28	0	141
Summe Einzelplan 5	45001	3933	731	193	3041	16520	6920	61861	3390	91	520	141

und Ausgabe-/Einnahmearten; Zuschußbedarf der ordentlichen Rechnung

DM —

Bruttoausgaben	Erstattungen	Zuweisungen und Darlehen von Gemeinden und Gemeindeverbänden	Bereinigte Ausgaben (Bereinigter Finanzbedarf)	Zuweisungen und Darlehen vom Land	Eigenausgaben (Reiner Finanzbedarf)	Spezielle Deckungsmittel							Zuschußbedarf der ordentlichen Rechnung
						Gebühren, Entgelte, Strafen	Zinsen, Rückflüsse von Darlehen	Schuldenaufnahme aus Kreditmarktmitteln u. innere Darlehen	Entn. aus Rücklag. und aus Kapitalvermögen, Erlöse aus Veräuß. v. Grund- u. sonst. Sachvermögen	Übrige Einnahmen	Nicht aufgeteilt	Zusammen	
13	14	15	16	17	18	19	20	21	22	23	24	25	26
734	—	—	734	103	631	0	—	—	—	3	—	3	628
52588	04	39	52485	1076	51409	1575	25	1628	277	3165	—	6669	46003
45254	3	149	45101	646	44456	1015	0	120	47	1036	3478	5696	38709
98576	67	188	98321	1825	96496	2591	25	1747	324	4203	3478	12369	85339
47042	5	4	47032	20551	20481	384	0	50	5	1357	—	1796	24684
13074	4	29	13040	41	12999	8886	0	—	—	158	—	9044	3956
605	—	3	602	—	602	—	—	—	—	—	54	54	548
60721	9	37	60675	20593	40082	9270	0	50	5	1515	54	10894	29188
1247	—	4	1243	191	1052	3	0	—	—	5	—	8	1044
83998	76	1509	82413	5938	76475	146	103	4671	1839	1209	6361	14328	63606
1754	—	49	1705	506	1199	128	—	20	15	9	—	172	1009
13723	2	196	13525	5441	8085	1236	0	328	6	222	—	1791	6281
25991	15	1714	24262	2184	22078	1158	7	1153	295	401	15	3030	19136
16654	7	191	16455	4226	12230	1652	2	601	557	1155	—	3967	8198
626	1	37	588	27	561	165	0	—	—	80	—	245	315
1607	—	46	1561	68	1492	—	—	—	—	—	53	53	1440
145600	102	3746	141752	18580	123171	4487	112	6773	2713	3081	6429	23595	101030
1871	2	1	1868	5	1863	70	1	—	—	21	—	92	1770
18232	3	130	18099	1004	17095	8762	10	200	7	2385	—	11364	5871
6133	49	47	6037	123	5914	566	4	89	103	222	—	984	4954
4782	—	41	4741	86	4655	163	1	12	16	114	603	908	3746
31018	54	218	30746	1219	29527	9561	15	301	126	2743	603	13348	16342
14699	—	7	14692	561	14131	13	1	—	—	84	—	98	14033
72912	2	6720	66189	397	65792	1259	25	—	0	9677	—	10962	54831
129675	9	3045	126620	88792	37828	1	121	—	—	24836	0	24958	12870
18198	5064	268	12866	966	11900	5786	86	558	406	1092	—	8827	3725
7926	4389	7	3530	440	3090	2202	0	—	30	184	—	2416	679
491	—	—	491	—	491	—	0	—	—	3	—	3	488
22899	376	3212	19311	1124	18187	1146	5	628	247	3358	—	5384	13489
6686	—	—	6686	12	6674	0	—	—	—	51	—	51	6623
5622	—	57	5565	171	5394	966	8	63	47	561	1230	2875	2530
279108	9841	13316	255951	92463	163488	11373	246	1249	731	40744	1231	55574	109268
3583	12	—	3570	531	3039	480	0	—	—	110	—	590	2450
104549	5966	582	98000	1971	96029	66127	55	5357	1537	6438	—	79513	15974
23453	12814	—	10639	30	10609	5486	13	59	258	3195	—	9012	1596
1834	74	6	1753	0	1753	133	—	—	—	156	—	289	1422
2846	5	3	2837	41	2796	148	6	721	60	202	—	1138	1726
6076	—	62	6014	117	5897	847	4	45	5	192	3491	4584	1312
142340	18872	654	122813	2690	120123	73221	78	6182	1860	10294	3491	95126	24480

noch: A. Ausgaben und spezielle Deckungsmittel nach Verwaltungszweigen

— 1000

Verwaltungszweig	Ausgaben									Zuweisungen an		
	Persönliche Ausgaben	Unterhaltung und Instandsetzung von unbeweglichem Vermögen	Zinsen, Tilgung	Gewährung von Darlehen	Zuführungen an Rücklagen und an Kapitalvermögen	Neu- u. Wiederaufbau, Erweiterungs- u. Umbauten, große Instandsetzungen	Erwerb von Grundvermögen, Neuan-schaffung von bewegl. Vermögen	Übrige Ausgaben	Nicht aufgeteilt	Land	Gemeinden und Gemeindeverbände	Nicht aufgeteilt
	1	2	3	4	5	6	7	8	9	10	11	12
6 Bau- und Wohnungswesen												
Bauverwaltung, Städtebau und -planung (Ortsbau), Vermessungswesen, Katasteramt, Hochbau- und Maschinenamt, Wohnraumbewirtschaftung und Wohnungsaufsicht	13328	85	3	6	14	347	185	2435	—	5	11	—
Wohnungsbau und Wohnsiedlung	594	46	767	11685	4608	26877	1050	2951	9320	—	154	133
Straßen, Wege, Brücken und sonstiger Tiefbau	23009	16534	902	44	2285	32385	1601	3570	19421	253	1229	43
Wasserläufe und Wasserbau	714	781	73	—	1	1903	26	1888	—	95	79	—
Trümmerbeseitigung und -verwertung	534	32	—	—	0	531	370	9510	—	—	—	—
Bauhöfe	1817	126	2	—	20	116	94	1259	—	—	—	—
Nicht aufgeteilt	2200	67	13	—	12	103	91	816	934	—	3	28
Summe Einzelplan 6	50877	17683	1760	11736	6950	62329	3715	23524	29675	352	1485	205
7 Öffentliche Einrichtungen, Wirtschaftsförderung												
Beleuchtung und Reinigung des Gemeindegebiets												
Straßenbeleuchtung	1360	471	11	—	7	1096	69	3683	—	—	—	—
Stadtentwässerung, Bedürfnisanstalten	3582	424	296	15	598	11054	273	1695	—	—	12	—
Müllbeseitigung u. -verwertung	3878	59	68	—	421	96	745	1933	—	—	10	—
Straßenreinigung, Fuhrpark, Tierkörperbeseitigung	8919	137	21	1	134	233	1291	4811	—	—	13	—
Nicht aufgeteilt	1078	287	32	3	159	4234	209	1383	—	—	—	—
Feuerlöschwesen	5035	223	21	—	122	980	1173	1734	—	18	200	—
Einrichtungen der Lebensmittelversorgung und Marktwesen	6277	1084	987	—	800	7974	697	4783	—	—	—	—
Bestattungswesen	4166	834	43	3	165	1356	373	3144	—	—	43	—
Park- und Gartenanlagen	5215	451	4	—	14	752	91	1182	—	—	—	—
Sonstige öffentl. Einrichtungen	2885	781	212	—	250	2739	447	2435	—	—	1	—
Nicht aufgeteilte öffentliche Einrichtungen	466	—	46	—	—	—	—	—	13038	—	—	199
Förderung der Land- und Forstwirtschaft	2761	92	51	15	21	89	196	3341	—	68	620	—
Sonstige Förderung von Wirtschaft und Verkehr	537	40	71	98	252	1877	149	2144	—	—	156	—
Ernährungs- und Wirtschaftsamt	1133	3	—	—	0	—	—	62	—	—	12	—
Nicht aufgeteilte Wirtschaftsförderung	731	—	6	—	—	—	—	—	9147	—	—	93
Summe Einzelplan 7	48024	4885	1870	135	2949	32419	5714	32280	22185	86	1127	292
8 Wirtschaftliche Unternehmen												
Den Kämmererverw. zugerechn. Allgemeine Deckungsmittel	—	—	36	22459	113	7773	195	25	27629	—	—	—
9 Finanzen und Steuern												
Finanz- und Steuerverwaltung	23757	28	1628	—	33	120	745	3142	2112	59	—	648
Nicht aufteilbarer Schuldendienst	—	—	546	—	—	—	—	—	—	—	—	—
Rücklagen f. den Gesamthaushalt	—	—	—	—	12696	—	—	—	3527	—	—	—
Allgemeine Deckungsmittel	—	—	—	—	—	—	—	—	—	—	—	—
Allgemeines Kapital- und Grundvermögen, Sondervermögen												
Allgemeines Kapitalvermögen												
Den Kämmererverw. zugerechnet	—	—	—	263	2547	—	—	—	—	—	3	—
Allgemeine Deckungsmittel	—	—	—	—	—	—	—	13	—	—	—	—
Allgemeines Grundvermögen												
Den Kämmererverw. zugerechnet	—	—	173	—	40	2445	4647	—	—	0	—	—
Allgemeine Deckungsmittel	2204	5912	2450	—	880	—	—	7313	—	—	—	—
Sondervermögen												
Den Kämmererverw. zugerechnet	—	8	0	54	311	13	—	1936	—	—	—	—
Nicht aufgeteilt	—	—	—	—	—	—	—	—	—	—	—	—
Den Kämmererverw. zugerechnet	—	—	—	—	—	—	—	—	1603	—	—	0
Allgemeine Deckungsmittel	27	—	216	—	—	—	—	—	6050	—	—	—
Steuern u. steuerähnliche Einnahmen, allgemeine Finanzzuweisungen, allgem. Umlagen												
Allgemeine Deckungsmittel	—	—	—	—	—	—	—	4055	2823	1705	84794	58104
Summe Einzelplan 9	23757	36	2347	317	2931	2584	5392	5078	3715	59	—	648
Den Kämmererverw. zugerechnet	2232	5912	2696	—	13576	—	—	11381	12400	1705	84796	58104
Ausgaben und Einnahmen der Kämmererverwaltungen zusammen	364243	32822	8395	12819	17078	146575	27094	380137	94602	40984	19553	8202
Den Kämmererverwaltungen zugerechnete Ausgaben und Einnahmen für das Erwerbsvermögen	—	8	209	22776	3011	10233	4842	1961	1603	0	—	0
Gesamtsumme der Ausgaben und Einnahmen	364243	32829	8604	35595	20089	156809	31936	382098	96265	40984	19553	8202
Kämmererverwaltungen ¹⁾	2232	5912	2696	—	13576	—	—	39010	44642	1705	84796	58104
Allgemeine Deckungsmittel ²⁾	—	—	—	—	—	—	—	—	—	—	—	—

¹⁾ Einschl. der zugerechneten Ausgaben und Einnahmen für das Erwerbsvermögen. — ²⁾ Vgl. Tabellengruppe G.

und Ausgabe-/Einnahmearten; Zuschußbedarf der ordentlichen Rechnung

DM —

Brutto- ausgaben	Erstat- tungen	Zuwei- sungen und Darlehen von Geme- inden und Gemein- dever- bänden	Bereinigtes Ausgaben (Bereinigter Finanz- bedarf)	Zuwei- sungen und Darlehen vom Land	Eigen- ausgaben (Reiner Finanz- bedarf)	Spezielle Deckungsmittel							Zuschuß- bedarf der ordent- lichen Rechnung
						Gebühren, Entgelte, Strafen	Zinsen, Rück- flüsse von Darlehen	Schulden- auf- nahmen aus Kredit- markt- mitteln u. innere Darlehen	Entn. aus Rücklag. und aus Kapital- vermögen, Erlöse aus Veräuß. v. Grund- u. sonst. Sach- vermögen	Übrige Ein- nahmen	Nicht auf- geteilt	Zu- sammen	
13	14	15	16	17	18	19	20	21	22	23	24	25	26
16417	992	11	15414	5	15409	3389	2	45	38	1195	—	4669	10739
9026	4	6	9915	11	9904	987	—	—	—	45	—	1032	8872
58184	66	699	57419	18066	39353	22	1622	8670	5228	1009	3602	20152	21644
101458	1010	1320	99123	18115	81013	6162	40	3995	1944	3399	3727	19267	63120
5500	—	45	5515	266	5248	500	2	442	22	194	—	1159	3931
10978	—	2	10976	244	10732	574	—	—	38	447	—	1058	9586
3436	944	—	2492	17	2475	241	1	60	11	614	—	928	1609
4331	194	47	4090	395	3695	215	0	—	75	420	332	1051	2633
210290	3210	2130	204949	37119	167830	12090	1668	13212	7356	7332	7661	49318	122135
6695	3	—	6692	10	6682	0	1	105	—	167	—	272	6440
17948	40	0	17907	3372	14535	11566	29	1997	491	1332	—	15415	— 222
7209	12	—	7197	—	7197	5976	22	—	19	175	—	6192	1050
15560	3765	9	11787	28	11760	7032	3	16	113	665	—	7829	3930
7335	113	38	7185	2353	4832	1372	4	304	218	132	—	2030	2890
9565	40	101	9424	315	9109	240	2	154	84	289	—	768	8327
22601	24	1	22576	496	22081	15620	12	4815	514	2441	—	23402	— 1204
10128	254	9	9365	105	9760	7017	5	322	80	1001	—	8425	1551
7709	710	—	6999	159	6840	78	0	—	125	745	—	948	5911
9758	125	9	9025	72	9552	4358	249	191	470	1314	—	6582	2924
13750	—	227	13522	1080	12442	—	—	—	—	—	3994	3994	8448
7255	—	17	7238	7	7231	655	10	810	17	542	—	2035	5235
5326	—	163	5163	198	4964	503	20	1312	456	411	—	2702	2381
1210	—	38	1172	1	1171	5	—	—	—	72	—	78	1094
9977	—	58	9919	128	9791	—	—	—	—	—	7530	7530	2261
152026	5085	671	146270	8324	137946	54422	357	10025	2587	9287	11524	88201	51016
30604	—	575	30029	13206	16823	—	1	15381	789	192	—	16363	941
	—	—	—	—	—	—	—	—	—	74113	42391	—	—
32279	—	—	32279	0	32278	1556	3357	—	26	594	1204	6737	25523
546	—	—	546	—	546	—	0	—	—	—	—	0	546
—	—	—	—	—	—	—	1059	—	1606	2	221	—	—
2810	—	—	2810	—	2810	—	497	—	3	—	—	501	2303
—	—	—	—	—	—	—	1930	—	—	0	—	—	—
7305	—	3	7302	427	6875	—	46	1888	1968	230	—	4131	3932
—	—	—	—	—	—	433	132	—	—	19431	—	—	—
2321	—	—	2321	—	2321	1697	10	74	6	558	—	2346	— 18
1603	—	2	1602	17	1584	—	—	—	—	—	809	809	775
—	—	—	—	—	—	—	—	—	—	—	9953	—	—
—	—	142805	—	146109	—	289443	—	—	—	7	110749	—	—
46864	—	4	46860	445	46415	3253	3910	1962	2003	1383	2013	14523	33062
—	—	142805	—	146109	—	289381	3120	—	1606	19490	120928	—	—
1152504	37241	20960	1094303	182814	911488	178569	5858	39539	15727	79794	35675	355161	564866
44644	—	579	44064	13650	30414	1697	554	17343	2766	981	809	24150	7934
1197147	37241	21540	1138367	196464	941903	180266	6412	56882	18493	80774	36484	379311	572801
—	—	142805	—	146109	—	289381	3120	—	1606	93603	163318	—	—

noch: A. Ausgaben und spezielle Deckungsmittel nach Verwaltungszweigen

— 1000

Verwaltungszweig	Ausgaben									Zuweisungen an		
	Persönliche Ausgaben	Unterhaltung und Instandsetzung von unbeweglichem Vermögen	Zinsen, Tilgung	Gewährung von Darlehen	Zuführungen an Rücklagen und an Kapitalvermögen	Neu- u. Wiederaufbau, Erweiterungs- u. Umbauten, große Instandsetzungen	Erwerb von Grundvermögen, Neuanschaffung von bewegl. Vermögen	Übrige Ausgaben	Nicht aufgeteilt	Land	Gemeinden und Gemeindeverbände	Nicht aufgeteilt
	1	2	3	4	5	6	7	8	9	10	11	12
0 Allgemeine Verwaltung												
Dienststellen für allgemeine Kriegsfolgen	9	—	—	—	—	—	—	1	—	—	—	—
Sonstige Angelegenheiten der allgemeinen Verwaltung	244	16	1	—	8	—	7	127	—	—	4	—
Nicht aufgeteilt	317	3	6	—	—	—	4	24	99	—	—	0
Summe Einzelplan 0	569	19	7	—	8	—	11	152	99	—	4	0
1 Öffentliche Sicherheit und Ordnung												
Polizei	207	10	—	—	—	—	7	20	—	—	—	—
Öffentliche Ordnung	65	—	—	—	—	—	—	25	—	—	—	—
Nicht aufgeteilt	0	—	—	—	—	—	—	—	1	—	—	—
Summe Einzelplan 1	273	10	—	—	—	—	7	54	1	—	—	—
2 Schulen												
Schulverwaltung	5	—	—	—	—	—	—	—	—	—	—	—
Volks- und Hilfsschulen	45	48	8	—	—	168	27	40	378	232	—	9
Mittelschulen	—	—	—	—	—	—	—	—	—	—	—	—
Höhere Schulen	140	7	—	—	—	—	0	20	—	—	—	—
Berufsschulen	96	5	—	—	—	2	4	28	—	—	0	—
Fachschulen und Berufsfachschulen	6	0	—	—	—	—	—	2	—	—	—	—
Sonstiges Schulwesen	1	—	—	—	—	—	0	1	—	—	—	—
Nicht aufgeteilt	—	—	—	—	—	—	—	—	0	—	—	34
Summe Einzelplan 2	292	60	8	—	—	170	32	100	378	232	0	43
3 Kultur												
Wissenschaftspflege	—	—	—	—	—	30	—	—	—	—	—	—
Theater und Konzerte	5	0	—	—	134	450	—	88	—	—	—	—
Sonstige Kulturpflege	41	6	—	—	28	—	5	22	—	—	—	—
Nicht aufgeteilt	0	—	—	—	—	—	—	2	23	—	—	5
Summe Einzelplan 3	46	6	—	—	162	480	5	112	23	—	—	5
4 Fürsorge und Jugendhilfe												
Fürsorgeverwaltung	45	—	—	—	—	—	—	1	—	—	—	—
Allgemeine Fürsorge (ohne Kriegsfolgenhilfe)	—	—	—	—	—	—	—	611	—	25	46	—
Kriegsfolgenhilfe	—	—	—	—	—	—	—	437	0	—	24	—
Einrichtungen der allgemeinen Fürsorge	24	3	0	—	11	1	3	93	—	—	—	—
Einrichtungen der Kriegsfolgenhilfe	—	—	—	—	—	—	—	—	—	—	—	—
Förderung der freien Wohlfahrtspflege	—	—	—	—	—	—	—	3	—	—	—	—
Jugendhilfe, Einrichtungen der Jugendhilfe	7	—	—	—	—	—	—	6	—	—	4	—
Soforthilfeverwaltung	27	—	—	—	—	—	3	5	—	—	—	—
Nicht aufgeteilt	16	—	1	—	—	—	—	8	49	—	1	1
Summe Einzelplan 4	119	3	1	—	11	1	6	1164	49	25	76	1
5 Gesundheits- und Jugendpflege												
Gesundheitsdienst	10	—	—	—	14	—	0	4	—	16	—	—
Krankenhäuser, Entbindungs- und Wöchnerinnenheime	17	15	0	—	—	2	21	128	—	—	—	—
Anstalten für Nerven- und Geisteskranken	—	—	—	—	—	—	—	—	—	—	—	—
Sonstige Einrichtungen des Gesundheitswesens	21	0	—	—	—	—	—	14	—	—	—	—
Leibesübungen, Jugendpflege (einschl. Einrichtungen)	8	1	1	—	—	147	1	6	—	—	—	—
Nicht aufgeteilt	48	1	8	—	—	—	—	7	287	—	0	8
Summe Einzelplan 5	103	18	10	—	14	149	23	160	287	16	0	8

und Ausgabe-/Einnahmearten; Zuschußbedarf der ordentlichen Rechnung

DM —

Brutto- ausgaben	Erstat- tungen	Zuwei- sungen und Darlehen von Gemein- den und Gemein- dever- bänden	Bereinigte Ausgaben (Bereinigter Finanz- bedarf)	Zuwei- sungen und Darlehen vom Land	Eigen- ausgaben (Reiner Finanz- bedarf)	Spezielle Deckungsmittel							Zuschuß- bedarf der ordent- lichen Rechnung
						Gebühren, Entgelte, Strafen	Zinsen, Rück- flüsse von Darlehen	Schulden- auf- nahmen aus Kredit- markt- mitteln u. innere Darlehen	Entn. aus Rücklag. und aus Kapital- vermögen, Erlöse aus Veräuß. v. Grund- u. sonst. Sach- vermögen	Übrige Ein- nahmen	Nicht auf- geteilt	Zu- sammen	
13	14	15	16	17	18	19	20	21	22	23	24	25	26
10	—	—	10	9	1	—	—	—	—	—	—	—	1
408	—	4	403	3	400	46	1	—	—	41	—	88	312
452	—	—	452	1	451	5	—	—	—	4	40	57	393
869	—	4	865	13	852	51	1	—	—	44	49	145	706
253	—	—	253	131	122	1	—	—	—	0	—	1	121
91	—	—	91	—	91	93	—	—	—	2	—	95	5
2	—	—	2	—	2	—	—	—	—	—	1	1	1
343	—	—	345	131	214	94	—	—	—	3	1	97	117
5	—	—	5	—	5	—	—	—	—	—	—	—	5
963	—	4	959	321	638	0	3	—	—	13	87	103	548
167	—	—	167	52	115	57	—	—	—	17	—	73	42
136	—	19	117	57	60	5	—	—	—	7	—	12	40
8	—	—	8	5	4	2	—	—	—	1	—	3	1
2	—	—	2	—	2	0	—	—	—	—	—	0	2
34	—	0	34	—	34	—	—	—	—	—	2	2	32
1315	—	23	1292	433	859	64	3	—	—	37	89	193	678
30	—	—	30	30	—	—	—	—	—	—	—	—	—
678	—	—	678	15	663	40	—	250	17	203	—	510	153
101	—	—	101	35	66	10	—	—	5	7	—	22	43
30	—	0	30	2	28	—	—	—	—	0	1	1	28
839	—	0	839	82	757	50	—	250	22	210	1	533	224
46	—	—	46	8	38	0	—	—	—	3	—	4	35
682	—	179	503	57	446	5	—	—	—	48	—	53	303
461	—	76	385	316	70	—	—	—	—	21	0	21	48
135	—	4	130	—	130	90	0	—	—	9	—	99	31
—	—	—	—	—	—	—	—	—	—	—	—	—	—
3	—	—	3	—	3	—	—	—	—	—	—	—	3
17	—	0	17	2	15	—	—	—	—	3	—	3	12
35	—	—	35	30	6	—	—	—	—	—	—	—	6
76	—	0	75	2	73	0	—	—	—	3	56	59	14
1453	—	260	1196	414	781	93	0	—	—	88	56	239	542
45	—	—	45	1	44	26	—	—	—	1	—	26	17
184	3	—	182	—	182	96	0	—	—	38	—	134	47
—	—	—	—	—	—	—	—	—	—	—	—	—	—
35	—	—	35	—	35	10	—	—	—	4	—	14	21
164	—	—	164	110	54	2	1	69	—	12	—	84	12
360	—	—	360	15	345	1	—	—	—	4	305	309	36
788	3	—	785	126	659	134	1	69	—	59	305	567	133

noch: A. Ausgaben und spezielle Deckungsmittel nach Verwaltungszweigen

— 1000

Verwaltungszweig	Ausgaben									Zuweisungen an		
	Persönliche Ausgaben	Unterhaltung und Instandsetzung von unbeweglichem Vermögen	Zinsen, Tilgung	Gewährung von Darlehen	Zuführungen an Rücklagen und an Kapitalvermögen	Neu- u. Wiederaufbau, Erweiterungs- u. Umbauten, große Instandsetzungen	Erwerb von Grundvermögen, Neuan-schaffung von bewegl. Vermögen	Übrige Ausgaben	Nicht aufgeteilt	Land	Gemeinden und Gemeindeverbände	Nicht aufgeteilt
	1	2	3	4	5	6	7	8	9	10	11	12
6 Bau- und Wohnungswesen												
Bauverwaltung, Städtebau und -planung (Ortsbau), Vermessungswesen, Katasteramt, Hochbau- und Maschinenamt	94	—	—	—	—	—	2	15	—	—	—	—
Wohnraumbewirtschaftung und Wohnungsaufsicht	41	—	—	—	—	—	—	7	—	—	—	—
Wohnungsbau und Wohnsiedlung	—	—	23	8	185	154	2	9	103	—	—	—
Straßen, Wege, Brücken und sonstiger Tiefbau	212	45	4	—	—	312	0	52	112	48	—	—
Wasserläufe und Wasserbau	1	—	0	—	—	—	—	18	—	—	—	—
Trümmerbeseitigung und -verwertung	—	—	—	—	—	—	—	—	—	—	—	—
Bauhöfe	45	1	—	—	3	—	16	27	—	—	—	—
Nicht aufgeteilt	7	—	0	—	—	0	—	1	1	—	—	5
Summe Einzelplan 6	400	46	28	8	188	466	21	127	216	48	—	5
7 Öffentliche Einrichtungen, Wirtschaftsförderung												
Beleuchtung und Reinigung des Gemeindegebiets	—	—	—	—	—	—	—	39	—	—	—	—
Straßenbeleuchtung	—	—	—	—	—	—	—	—	—	—	—	—
Stadtentwässerung, Bedürfnisanstalten	6	0	—	—	—	13	—	5	—	—	—	—
Müllbeseitigung u. -verwertung	14	—	—	—	—	—	—	8	—	—	—	—
Straßenreinigung, Fuhrpark, Tierkörperbeseitigung	35	—	—	—	—	—	10	19	—	—	—	—
Nicht aufgeteilt	—	3	—	—	—	6	—	9	—	—	—	—
Feuerlöschwesen	18	2	20	—	11	140	39	20	—	—	—	—
Einrichtungen der Lebensmittelversorgung und Marktwesen	6	2	—	—	—	—	16	6	—	—	—	—
Bestattungswesen	26	2	0	—	—	4	—	13	—	—	—	—
Park- und Gartenanlagen	40	—	—	—	—	4	8	15	—	—	—	—
Sonstige öffentl. Einrichtungen	42	25	4	—	—	87	10	28	—	—	—	—
Nicht aufgeteilte öffentliche Einrichtungen	6	—	1	—	—	—	—	—	60	—	—	1
Förderung der Land- und Forstwirtschaft	13	—	—	—	1	—	4	18	—	—	—	—
Sonstige Förderung von Wirtschaft und Verkehr	23	0	5	2	9	85	1	434	—	—	—	—
Ernährungs- und Wirtschaftsamt	14	—	—	—	—	—	—	2	—	—	—	—
Nicht aufgeteilte Wirtschaftsförderung	5	—	3	—	—	—	—	—	23	—	—	—
Summe Einzelplan 7	248	33	33	2	20	339	88	616	83	—	—	1
8 Wirtschaftliche Unternehmen												
Den Kämmererverw. zugerechn.	—	—	60	663	—	—	—	—	—	—	—	—
Allgemeine Deckungsmittel	—	—	—	—	—	—	—	168	192	—	—	—
9 Finanzen und Steuern												
Finanz- und Steuerverwaltung	226	—	5	—	—	—	1	14	15	—	0	—
Nicht aufteilbarer Schuldendienst	—	—	—	—	—	—	—	12	—	—	—	—
Rücklagen f. den Gesamthaushalt	—	—	—	—	—	—	—	—	—	—	—	—
Allgemeine Deckungsmittel	—	—	—	—	74	—	—	—	26	—	—	—
Allgemeines Kapital- und Grundvermögen, Sondervermögen	—	—	—	—	—	—	—	—	—	—	—	—
Allgemeines Kapitalvermögen	—	—	—	—	—	—	—	—	—	—	—	—
Den Kämmererverw. zugerechnet	—	—	—	—	0	—	—	—	—	—	—	—
Allgemeine Deckungsmittel	—	—	—	—	—	—	—	—	—	—	—	—
Allgemeines Grundvermögen	—	—	—	—	—	—	—	—	—	—	—	—
Den Kämmererverw. zugerechnet	—	—	15	—	25	11	35	—	—	—	—	—
Allgemeine Deckungsmittel	16	62	35	—	—	—	—	160	—	—	—	—
Sondervermögen	—	—	—	—	—	—	—	—	—	—	—	—
Den Kämmererverw. zugerechnet	—	—	—	—	—	—	—	—	—	—	—	—
Nicht aufgeteilt	—	—	—	—	—	—	—	—	—	—	—	—
Den Kämmererverw. zugerechnet	—	—	—	—	—	—	—	—	19	—	—	—
Allgemeine Deckungsmittel	1	—	1	—	—	—	—	—	42	—	—	—
Steuern u. steuerähnliche Einnahmen, allgemeine Finanzzuweisungen, allgem. Umlagen	—	—	—	—	—	—	—	9	17	—	118	432
Allgemeine Deckungsmittel	—	—	—	—	—	—	—	—	—	—	—	—
Summe Einzelplan 9	226	—	20	—	25	11	36	26	34	—	0	—
Den Kämmererverw. zugerechnet	17	62	36	—	74	—	—	168	85	—	118	432
Allgemeine Deckungsmittel	—	—	—	—	—	—	—	—	—	—	—	—
Ausgaben und Einnahmen der Kämmererverwaltungen zusammen	2275	196	92	10	402	1605	192	2512	1151	320	80	62
Den Kämmererverwaltungen zugerechnete Ausgaben und Einnahmen für das Erwerbsvermögen	—	—	75	663	25	11	35	—	19	—	—	—
Gesamtsumme der Ausgaben und Einnahmen	2275	196	167	673	427	1616	227	2512	1170	320	80	62
Kämmererverwaltungen ¹⁾	17	62	36	—	74	—	—	337	277	—	118	432
Allgemeine Deckungsmittel ²⁾	—	—	—	—	—	—	—	—	—	—	—	—

¹⁾ Einschl. der zugerechneten Ausgaben und Einnahmen für das Erwerbsvermögen. — ²⁾ Vgl. Tabellengruppe G.

und Ausgabe-/Einnahmearten; Zuschußbedarf der ordentlichen Rechnung

DM —

Brutto- ausgaben	Erstat- tungen	Zuwei- sungen und Darlehen von Ge- meinden und Ge- meinde- ver- bänden	Bereinigte Ausgaben (Bereinigter Finanz- bedarf)	Zuwei- sungen und Darlehen vom Land	Eigen- ausgaben (Reiner Finanz- bedarf)	Spezielle Deckungsmittel							Zuschuß- bedarf der ordent- lichen Rechnung
						Gebühren, Entgelte, Strafen	Zinsen, Rück- flüsse von Darlehen	Schulden- auf- nahmen aus Kredit- markt- mitteln u. innere Darlehen	Entn. aus Rücklag. und aus Kapital- vermögen, Erlöse aus Veräuß. v. Grund- u. sonst. Sach- vermögen	Übrige Ein- nahmen	Nicht auf- geteilt	Zu- sammen	
13	14	15	16	17	18	19	20	21	22	23	24	25	26
111	—	—	111	—	111	14	—	—	—	7	—	20	90
48	—	—	48	5	42	5	—	—	—	—	—	5	37
484	—	—	484	217	267	11	22	—	22	9	54	117	145
784	5	—	779	66	714	12	1	—	—	13	38	64	650
19	—	—	10	—	19	—	—	—	—	—	—	—	19
—	—	—	—	—	—	—	—	—	—	—	—	—	—
91	—	—	91	—	91	38	—	—	—	7	—	45	46
15	—	—	15	—	15	3	—	—	—	—	1	4	11
1552	5	—	1547	288	1259	82	23	—	22	35	93	253	999
39	—	—	39	—	39	—	—	—	—	—	—	—	39
23	—	—	23	—	23	22	—	—	—	0	—	23	0
22	—	—	22	—	22	31	—	—	—	0	—	31	9
65	—	—	65	—	65	1	—	—	—	4	—	5	60
18	—	—	18	—	18	5	—	—	—	—	—	5	13
249	—	—	249	53	196	1	—	110	—	30	—	141	55
31	—	—	31	—	31	8	—	—	—	—	—	8	22
44	—	—	44	1	44	25	0	—	—	3	—	28	16
68	—	—	68	—	68	—	—	—	—	1	—	1	67
105	1	—	105	83	112	73	2	—	—	7	—	82	46
67	—	0	67	25	42	—	—	—	—	—	37	37	5
35	—	—	35	2	33	1	—	—	—	—	—	1	32
558	—	—	558	105	453	9	3	—	4	13	—	29	424
16	—	—	16	—	16	—	—	—	—	32	—	32	16
31	—	—	31	—	31	—	—	—	—	—	13	13	18
1461	1	0	1461	269	1192	176	5	110	4	91	50	435	773
723	—	—	723	278	445	—	—	185	60	—	—	245	200
—	—	—	—	—	—	—	—	—	—	375	183	—	—
261	—	—	261	4	257	7	50	—	—	1	14	72	185
12	—	—	12	—	12	—	—	—	—	—	—	—	12
—	—	—	—	—	—	—	10	—	—	—	33	—	—
0	—	—	0	—	0	—	0	—	—	—	—	0	0
86	—	—	86	—	86	—	5	—	—	0	—	—	—
—	—	—	—	—	—	13	—	34	54	—	—	88	3
—	—	—	—	—	—	—	—	—	—	250	—	—	—
19	—	—	19	—	19	—	—	—	—	—	16	16	4
—	—	—	—	—	—	—	—	—	—	—	59	—	—
—	—	550	—	626	—	2860	—	—	—	3	1101	—	—
378	—	—	378	4	374	7	51	34	54	1	29	176	198
—	—	550	—	626	—	2874	15	—	—	252	1193	—	—
8897	8	287	8602	1760	6842	753	84	429	48	567	637	2537	4370
828	—	—	828	278	550	—	0	219	114	—	16	349	201
9726	8	287	9431	2038	7392	753	84	648	162	567	673	2887	4571
—	—	550	—	626	—	2874	15	—	—	627	1376	—	—

20. Bundesgebiet/Länder
Gemeinden und Gemeindeverbände insgesamt

**B. Ausgaben und spezielle Deckungsmittel nach Ausgabe-/Einnahmearten
und Ländern; Zuschußbedarf der ordentlichen Rechnung**

— 1000 DM —

Ausgaben/Einnahmen	Bundes- gebiet	Schleswig- Holstein	Nieder- sachsen	Nord- rhein- Westfalen	Hessen	Rhein- land- Pfalz	Württem- berg- Baden	Baden	Württem- berg- Hohen- zollern	Bayern (ohne Lindau)	Lindau
	1	2	3	4	5	6	7	8	9	10	11
Persönliche Ausgaben	2130838	114800	251975	734053	238420	124324	208673	51617	40449	364243	2275
Unterhaltung und Instandsetzung von unbeweglichem Vermögen	226440	10040	27471	78624	20078	12667	20296	8603	6629	32829	196
Zinsen, Tilgung	53877	3853	6885	14533	5096	3782	4225	5351	1381	8604	167
Gewährung von Darlehen	404501	11952	27339	269016	15565	11964	24257	5000	3141	35595	673
Zuführungen an Rücklagen und an Kapitalvermögen	136756	4378	17545	37739	22401	4581	18755	6553	4282	20039	427
Neu- und Wiederaufbau, Erweite- rungs- und Umbauten, große Instandsetzungen	1088561	50082	112595	432243	98856	45324	133741	32577	24716	156809	1616
Erwerb von Grundvermögen	101289	4658	8595	53004	5714	3967	11613	2485	2446	8767	40
Neuanschaffung von beweglichem Vermögen	148378	5964	17965	51047	15886	6301	18605	4877	4377	23169	187
Übrige Ausgaben	1890060	115932	250604	575028	187877	97873	183355	49508	44373	382098	2512
Nicht aufgeteilt	516536	20925	66073	68053	62519	64427	62892	37274	36997	96205	1170
Zuweisungen an											
Land	371814	27906	60481	175157	11832	7106	37842	2249	7936	40984	320
Gemeinden und Gemeinde- verbände	134700	6221	16509	54302	18572	5987	6576	2940	3968	19553	80
Nicht aufgeteilt	87099	10522	22154	17027	4627	6371	11462	519	6064	8202	62
Bruttoausgaben	7290768	387240	886191	2560725	716454	394675	742293	209559	186759	1197147	9726
Erstattungen	123604	5700	11285	38030	13594	2520	13536	852	838	37241	8
Zuweisungen und Darlehen von Gemeinden und Gemeinde- verbänden	179313	10864	26209	59249	23414	14096	12162	5173	6320	21540	287
Bereinigte Ausgaben (Bereinigter Finanzbedarf)	6987851	370675	848697	2463446	679446	378059	716595	203534	179601	1138367	9431
Zuweisungen und Darlehen vom Land	1463418	97615	123510	726714	101739	62266	105365	25899	21807	196464	2038
Eigenausgaben (Reiner Finanz- bedarf)	5524433	273060	725187	1736732	577706	315793	611231	177635	157795	941903	7392
Spezielle Deckungsmittel											
Gebühren, Entgelte, Strafen ..	896978	51184	140020	258991	90449	39541	96657	20879	18238	180266	753
Zinsen, Rückflüsse von Dar- lehen	43003	2602	5451	13444	7600	1779	2387	2084	1159	6412	84
Schuldenaufnahmen aus Kre- ditmarktmitteln und innere Darlehen	335535	10539	37942	88589	25455	15902	57249	24172	12159	56882	648
Entnahmen aus Rücklagen und aus Kapitalvermögen	109908	4161	16943	30735	17931	2600	14855	4278	2829	15443	134
Erlöse aus Veräußerungen von Grund- und sonstigem Sach- vermögen	48885	3236	5729	15485	6632	3407	4882	4031	2406	3050	29
Übrige Einnahmen	529659	33022	69062	196660	50439	21765	49919	13838	13613	90774	567
Nicht aufgeteilt	189876	4681	24041	16856	22154	31222	25619	13629	14516	36484	673
Zusammen	2153843	115425	299186	620760	220660	116216	251568	82911	64920	379311	2887
Zuschußbedarf der ordentlichen Rechnung	3439156	157621	428082	1165477	357811	198513	361119	96909	96253	572801	4571

noch: B. Ausgaben und spezielle Deckungsmittel nach Ausgabe-/Einnahmearten
und Ländern; Zuschußbedarf der ordentlichen Rechnung

— 1000 DM —

Ausgaben/Einnahmen	Bundes- gebiet	Schleswig- Holstein	Nieder- sachsen	Nord- rhein- Westfalen	Hessen	Rhein- land- Pfalz	Württem- berg- Baden	Baden	Württemberg- Hohen- zollern	Bayern (ohne Lindau)	Lindau
	1	2	3	4	5	6	7	8	9	10	11
Persönliche Ausgaben	1212828	53909	121155	477855	138723	53042	119757	15122	—	231891	1373
Unterhaltung und Instandsetzung von unbeweglichem Vermögen.	92597	3032	10823	34518	10925	4514	8414	1535	—	18636	150
Zinsen, Tilgung	28473	1060	2410	11008	2913	1919	1916	1581	—	5564	103
Gewährung von Darlehen	257314	8353	9970	181363	6194	5886	18664	332	—	25879	673
Zuführungen an Rücklagen und an Kapitalvermögen	66415	1720	6385	20856	11412	1909	13311	1018	—	9393	402
Neu- und Wiederaufbau, Erweite- rungs- und Umbauten, große Instandsetzungen	595009	22552	49458	271636	53046	21014	79192	12788	—	84224	1190
Erwerb von Grundvermögen ...	64194	2880	4321	39811	2198	2224	7277	193	—	5289	—
Neuanschaffung von beweglichem Vermögen	79267	2136	9274	29886	10054	2919	10212	1236	—	13405	145
Übrige Ausgaben	865251	39820	93597	339857	89785	37188	84394	12993	—	166100	1518
Nicht aufgeteilt	—	—	—	—	—	—	—	—	—	—	—
Zuweisungen an											
Land	169013	10416	22086	102012	5997	3576	20284	1555	—	2035	153
Gemeinden und Gemeinde- verbände	11265	526	516	4864	2254	281	251	21	—	2532	21
Nicht aufgeteilt	—	—	—	—	—	—	—	—	—	—	—
Bruttoausgaben	3441716	146464	330894	1513666	333500	134471	363672	48375	—	564946	5728
Erstattungen	85760	5175	8303	34852	6909	2345	12535	335	—	15307	—
Zuweisungen und Darlehen von Gemeinden und Gemeinde- verbänden	24614	1333	2322	5449	5148	722	2636	1241	—	5735	28
Bereinigte Ausgaben (Bereinigter Finanzbedarf)	3331342	139956	320270	1473364	321444	131403	348500	46799	—	543905	5700
Zuweisungen und Darlehen vom Land	697935	33965	39714	441609	37865	16928	53907	4664	—	67810	1472
Eigenausgaben (Reiner Finanz- bedarf)	2633407	105991	280556	1031754	283579	114475	294593	42135	—	476096	4228
Spezielle Deckungsmittel											
Gebühren, Entgelte, Strafen ..	546279	23360	67699	187912	57205	24461	57710	6627	—	120728	576
Zinsen, Rückflüsse von Dar- lehen	24301	1683	2535	8118	4480	966	1300	770	—	4411	37
Schuldenaufnahmen aus Kre- ditmarktmitteln und innere Darlehen	194142	6535	12336	64708	13683	7692	35584	10600	—	42391	614
Entnahmen aus Rücklagen und aus Kapitalvermögen	52203	2384	2263	16432	11035	609	10045	346	—	8955	134
Erlöse aus Veräußerungen von Grund- und sonstigem Sach- vermögen	22597	1143	2324	9420	3634	1793	2320	1051	—	913	—
Übrige Einnahmen	251130	11867	26846	119443	22139	9208	21645	4806	—	34729	445
Nicht aufgeteilt	—	—	—	—	—	—	—	—	—	—	—
Zusammen	1090652	46972	114003	406033	112177	44730	128605	24200	—	212127	1806
Zuschußbedarf der ordentlichen Rechnung	1587218	58349	164198	664418	170664	68785	164032	18901	—	275297	2576

22. Bundesgebiet/Länder
Kreisangehörige Gemeinden und Ämter

**noch: B. Ausgaben und spezielle Deckungsmittel nach Ausgabe-/Einnahmearten
und Ländern; Zuschußbedarf der ordentlichen Rechnung**

— 1000 DM —

Ausgaben/Einnahmen	Bundes- gebiet	Schleswig- Holstein	Nieder- sachsen	Nord- rhein- Westfalen	Hessen	Rhein- land- Pfalz	Württem- berg- Baden	Baden	Württem- berg- Hohen- zollern	Bayern (ohne Lindau)	Lindau
	1	2	3	4	5	6	7	8	9	10	11
Persönliche Ausgaben	506080	35102	70285	186934	58081	49591	66159	30191	30376	69298	662
Unterhaltung und Instandsetzung von unbeweglichem Vermögen.	77748	4067	10109	31404	6426	3996	7386	4096	4672	5548	45
Zinsen, Tilgung	18466	1692	3003	2872	1247	1308	1690	3035	1175	2410	35
Gewährung von Darlehen	78494	1990	6088	43865	6569	3025	5358	4468	2758	4373	—
Zuführungen an Rücklagen und an Kapitalvermögen	45229	1525	7063	12574	5716	1791	4625	5140	3121	3649	25
Neu- und Wiederaufbau, Erweite- rungs- und Umbauten, große Instandsetzungen	361220	22107	45515	133110	23535	17468	44707	16182	20096	41469	30
Erwerb von Grundvermögen ...	32762	1358	3965	12369	2950	1551	4030	2161	2276	2067	35
Neuanschaffung von beweglichem Vermögen	45533	2509	5405	17536	3500	2241	4946	2678	2901	3785	33
Übrige Ausgaben	373895	21001	50207	168554	17614	17857	31306	15852	20554	30730	220
Nicht aufgeteilt	516536	20925	66073	68053	62519	64427	62892	37274	36997	96205	1170
Zuweisungen an											
Land	87812	7382	13088	40978	1277	947	15765	592	7647	136	—
Gemeinden und Gemeinde- verbände	30115	4180	2439	14062	4074	2296	1510	105	588	860	2
Nicht aufgeteilt	87009	10522	22154	17027	4627	6371	11462	519	6064	8202	62
Bruttoausgaben	2354500	134361	305393	749339	198135	172869	261637	122293	139221	268733	2319
Erstattungen	6682	299	1069	2250	506	175	611	516	610	640	8
Zuweisungen und Darlehen von Gemeinden und Gemeinde- verbänden	88838	2002	13080	43258	4645	7808	4545	2938	3392	6217	53
Bereinigte Ausgaben (Bereinigter Finanzbedarf)	2258980	131160	291244	703832	192985	164886	256681	118839	135219	261876	2258
Zuweisungen und Darlehen vom Land	347187	27479	28531	185785	14651	14440	22587	7757	10474	35255	228
Eigenausgaben (Reiner Finanz- bedarf)	1911793	103681	262713	518047	178334	150446	234094	111082	124745	226621	2030
Spezielle Deckungsmittel											
Gebühren, Entgelte, Strafen ..	185358	12477	32612	51414	12329	9173	18671	12551	11372	24631	128
Zinsen, Rückflüsse von Dar- lehen	11260	482	1252	3558	1674	452	811	1183	884	964	0
Schuldenaufnahmen aus Kre- ditmarktmitteln und innere Darlehen	103899	7152	15953	19934	5117	6450	19012	11500	11008	7738	34
Entnahmen aus Rücklagen und aus Kapitalvermögen	43186	890	11739	11179	4479	1349	4284	3343	2157	3268	—
Erlöse aus Veräußerungen von Grund- und sonstigem Sach- vermögen	23311	1567	3151	5391	2374	1516	2535	2899	2302	1551	25
Übrige Einnahmen	112417	7193	13005	52125	5622	4976	11163	4223	6392	7679	38
Nicht aufgeteilt	189876	4681	24041	16856	22154	31222	25619	13629	14516	36484	673
Zusammen	669308	34443	101754	160456	53750	55139	82094	49828	48631	82314	898
Zuschußbedarf der ordentlichen Rechnung	1261568	68395	163769	366946	126037	94871	155161	62352	78840	144065	1132

noch: B. Ausgaben und spezielle Deckungsmittel nach Ausgabe-/Einnahmearten
und Ländern; Zuschußbedarf der ordentlichen Rechnung

— 1000 DM —

Ausgaben/Einnahmen	Bundes- gebiet	Schleswig- Holstein	Nieder- sachsen	Nord- rhein- Westfalen	Hessen	Rhein- land- Pfalz	Württem- berg- Baden	Baden	Württemberg- Hohen- zollern	Bayern (ohne Lindau)	Lindau
	1	2	3	4	5	6	7	8	9	10	11
Persönliche Ausgaben	134766	3678	17092	8546	18895	15741	19283	11719	9105	30278	428
Schuldendienst	4729	353	880	199	527	572	476	418	487	783	35
Neu- und Wiederaufbau, Erweite- rungs- und Umbauten, große Instandsetzungen, Neuanschaf- fung von beweglichem Ver- mögen	247223	9485	33162	37795	31437	30995	28718	16263	15492	43369	506
Gewährung von Darlehen, Zu- führungen an Rücklagen und an Kapitalvermögen, Erwerb von Grundvermögen	36190	800	3356	5598	4270	5097	4505	3679	5165	3681	41
Übrige Ausgaben	233122	10640	29555	24661	26812	28335	29070	17332	16340	49155	623
Zuweisungen	87009	10522	22154	17027	4627	6371	11462	519	6064	8202	62
Bruttoausgaben	743040	35477	106199	93824	86569	87110	94114	49930	52653	135468	1693
Zuweisungen und Darlehen von Gemeinden und Gemeindever- bänden	18837	687	4465	4131	2244	1794	1382	229	738	3183	5
Bereinigte Ausgaben (Bereinigter Finanzbedarf)	724183	34790	101734	89693	84325	85316	92732	49701	51915	132285	1691
Zuweisungen und Darlehen vom Land	78485	8774	8224	24621	5522	6862	6613	1982	3255	12427	206
Eigenausgaben (Reiner Finanz- bedarf)	645697	26016	93511	65072	78803	78454	86119	47719	48660	119858	1485
Spezielle Deckungsmittel Rückflüsse von Darlehen, Schuldenaufnahmen, Ent- nahmen aus Rücklagen und aus Kapitalvermögen, Erlöse aus Veräußerung von Grund- und sonstigem Sachvermö- gen	69424	1683	10096	6144	6622	9929	10823	6962	7543	9445	177
Übrige Einnahmen	120451	2998	13946	10712	15533	21293	14796	6667	6973	27039	495
Zusammen	189876	4681	24041	16856	22154	31222	25619	13629	14516	36484	673
Zuschußbedarf der ordentlichen Rechnung und Mehreinnahmen bzw. -ausgaben der außeror- dentlichen Rechnung	455822	21335	69469	48216	56649	47232	60500	34090	34144	83375	812

**23. Bundesgebiet/Länder
Landkreise**

noch: B. Ausgaben und spezielle Deckungsmittel nach Ausgabe-/Einnahmearten
und Ländern; Zuschußbedarf der ordentlichen Rechnung

— 1000 DM —

Ausgaben/Einnahmen	Bundes- gebiet	Schleswig- Holstein	Nieder- sachsen	Nord- rhein- Westfalen	Hessen	Rhein- land- Pfalz	Württem- berg- Baden	Baden	Württem- berg- Hohen- zollern	Bayern (ohne Lindau)	Lindau
	1	2	3	4	5	6	7	8	9	10	11
Persönliche Ausgaben	283203	25789	60535	69264	24197	18788	22085	6304	9490	46512	240
Unterhaltung und Instandsetzung von unbeweglichem Vermögen.	46453	2897	6540	12702	4002	3994	4473	2971	1772	7102	0
Zinsen, Tilgung	6177	1101	1472	653	300	555	619	735	197	516	29
Gewährung von Darlehen	67829	1609	11281	43788	2050	3027	235	200	381	5259	—
Zuführungen an Rücklagen und an Kapitalvermögen	21213	1123	4098	4309	1962	872	819	400	1157	6473	0
Neu- und Wiederaufbau, Erweite- rungs- und Umbauten, große Instandsetzungen	111546	5422	17622	27497	8501	6706	9842	3607	4194	27758	396
Erwerb von Grundvermögen ...	4159	420	399	824	414	192	305	132	170	1389	5
Neuanschaffung von beweglichem Vermögen	21253	1319	3286	3625	1123	923	3394	964	1447	5163	8
Übrige Ausgaben	546723	55111	106800	67517	56058	39515	53456	20603	19899	126929	775
Nicht aufgeteilt	—	—	—	—	—	—	—	—	—	—	—
Zuweisungen an											
Land	91690	10108	24407	32167	4414	2576	1793	102	289	15666	167
Gemeinden und Gemeinde- verbände	77027	1516	13554	35376	5067	3380	3276	2813	2696	9293	58
Nicht aufgeteilt	—	—	—	—	—	—	—	—	—	—	—
Bruttoausgaben	1217272	106415	249904	297721	108090	86527	100297	38890	41692	252058	1679
Erstattungen	8574	226	1914	923	117	—	390	1	228	4769	—
Zuweisungen und Darlehen von Gemeinden und Gemeinde- verbänden	55298	9630	10807	10541	8647	5233	4813	993	2716	4711	206
Bereinigte Ausgaben (Bereinigter Finanzbedarf)	1213400	99559	237183	286251	99326	75294	95094	37896	38748	242577	1473
Zuweisungen und Darlehen vom Land	378250	36170	55265	99319	26786	29621	26111	13478	9902	81260	338
Eigenausgaben (Reiner Finanz- bedarf)	835150	63388	181918	186931	72540	45673	68983	24418	28846	161318	1134
Spezielle Deckungsmittel											
Gebühren, Entgelte, Strafen ..	138459	15347	39708	19665	7614	3860	17349	1702	6847	26319	49
Zinsen, Rückflüsse von Dar- lehen	6790	438	1665	1768	1020	255	262	131	275	931	46
Schuldenaufnahmen aus Kre- ditmarktmitteln und innere Darlehen	30767	2852	9652	3947	1706	1760	2653	2071	1137	4939	—
Entnahmen aus Rücklagen und aus Kapitalvermögen	12610	387	2940	3124	856	642	526	89	672	2873	—
Erlöse aus Veräußerungen von Grund- und sonstigem Sach- vermögen	2944	525	254	674	602	98	27	81	104	575	4
Übrige Einnahmen	140596	13962	29210	25092	16587	6885	12315	4808	5558	26095	84
Nicht aufgeteilt	—	—	—	—	—	—	—	—	—	—	—
Zusammen	332167	34011	83429	54271	28385	13499	33133	8882	14592	61782	183
Zuschußbedarf der ordentlichen Rechnung	508451	30878	100115	134113	44831	32506	36102	15656	14949	98448	864

noch: B. Ausgaben und spezielle Deckungsmittel nach Ausgabe-/Einnahmearten
und Ländern; Zuschußbedarf der ordentlichen Rechnung

— 1000 DM —

Ausgaben/Einnahmen	Bundes- gebiet	Schleswig- Holstein	Nieder- sachsen	Nord- rhein- Westfalen	Hessen	Rhein- land- Pfalz	Württem- berg- Baden	Baden	Württem- berg- Hohen- zollern	Bayern (ohne Lindau)	Lindau
	1	2	3	4	5	6	7	8	9	10	11
Persönliche Ausgaben	38128	—	—	—	17427	2903	672	—	584	16542	—
Unterhaltung und Instandsetzung von unbeweglichem Vermögen.	9643	—	—	—	7726	163	24	—	186	1544	—
Zinsen, Tilgung	761	—	—	—	636	—	—	—	9	115	—
Gewährung von Darlehen	865	—	—	—	753	26	—	—	2	85	—
Zuführungen an Rücklagen und an Kapitalvermögen	3899	—	—	—	3310	10	—	—	4	575	—
Neu- und Wiederaufbau, Erweite- rungs- und Umbauten, große Instandsetzungen	17695	—	—	—	13774	137	—	—	427	3357	—
Erwerb von Grundvermögen ...	175	—	—	—	152	—	—	—	—	22	—
Neuanschaffung von beweglichem Vermögen	2325	—	—	—	1209	219	53	—	29	816	—
Übrige Ausgaben	104191	—	—	—	24420	3313	14199	—	3919	68339	—
Nicht aufgeteilt	—	—	—	—	—	—	—	—	—	—	—
Zuweisungen an											
Land	23298	—	—	—	144	7	—	—	—	23147	—
Gemeinden und Gemeinde- verbände	16301	—	—	—	7177	31	1540	—	685	6868	—
Nicht aufgeteilt	—	—	—	—	—	—	—	—	—	—	—
Bruttoausgaben	217279	—	—	—	76728	6809	16487	—	5846	111410	—
Erstattungen	22587	—	—	—	6062	—	—	—	—	16525	—
Zuweisungen und Darlehen von Gemeinden und Gemeinde- verbänden	10564	—	—	—	4975	333	168	—	212	4877	—
Bereinigte Ausgaben (Bereinigter Finanzbedarf)	184128	—	—	—	65691	6476	16319	—	5634	90008	—
Zuweisungen und Darlehen vom Land	40046	—	—	—	22438	1278	2759	—	1431	12140	—
Eigenausgaben (Reiner Finanz- bedarf)	144083	—	—	—	43253	5198	13560	—	4203	77868	—
Spezielle Deckungsmittel											
Gebühren, Entgelte, Strafen ..	26882	—	—	—	13301	2047	2927	—	19	8588	—
Zinsen, Rückflüsse von Dar- lehen	652	—	—	—	425	106	14	—	—	107	—
Schuldenaufnahmen aus Kre- ditmarktmitteln und innere Darlehen	6727	—	—	—	4948	—	—	—	15	1764	—
Entnahmen aus Rücklagen und aus Kapitalvermögen	1907	—	—	—	1561	—	—	—	—	347	—
Erlöse aus Veräußerungen von Grund- und sonstigem Sach- vermögen	33	—	—	—	22	—	—	—	—	11	—
Übrige Einnahmen	25515	—	—	—	6091	695	4795	—	1663	12271	—
Nicht aufgeteilt	—	—	—	—	—	—	—	—	—	—	—
Zusammen	61716	—	—	—	26348	2847	7736	—	1697	23088	—
Zuschußbedarf der ordentlichen Rechnung	81919	—	—	—	16289	2351	5825	—	2464	54991	—

25. Bundesgebiet/Länder
Gemeinden und Gemeindeverbände insgesamt

C. Ausgaben und spezielle Deckungsmittel nach Ausgabe-/Einnahme-

— 1000

Land	Ausgaben									Zuweisungen an		
	Persönliche Ausgaben	Unterhaltung und Instandsetzung von unbeweglichem Vermögen	Zinsen, Tilgung	Gewährung von Darlehen	Zuführungen an Rücklagen und an Kapitalvermögen	Neu- u. Wiederaufbau, Erweiterungs- u. Umbauten, große Instandsetzungen	Erwerb von Grundvermögen, Neuanschaffung von bewegl. Vermögen	Übrige Ausgaben	Nicht aufgeteilt	Land	Gemeinden und Gemeindeverbände	Nicht aufgeteilt
	1	2	3	4	5	6	7	8	9	10	11	12
0 Allgemeine												
Schleswig-Holstein	20651	588	27	9	38	1306	467	7030	1683	1	18	104
Niedersachsen	45311	1214	102	9	752	2051	1775	14535	5498	70	15	325
Nordrhein-Westfalen.....	102658	2065	279	161	2254	19196	5356	31529	1869	—	800	300
Hessen	37459	882	136	2	378	3150	964	9649	5215	0	1	164
Rheinland-Pfalz	29525	523	122	21	284	2015	629	5484	3888	—	204	498
Württemberg-Baden	37890	578	120	247	485	5012	1225	9349	6939	2	61	898
Baden	14386	248	65	—	11	506	246	3125	4277	1	0	14
Württemberg-Hohenzollern.....	10989	253	9	30	46	309	251	2533	3538	14	3	725
Bayern (ohne Lindau)	63366	1091	141	12	207	3756	1907	16696	11014	—	341	43
Lindau	569	19	7	—	8	—	11	152	99	—	4	0
Bundesgebiet.....	362803	8362	1009	491	4462	37300	12831	100101	44021	89	1450	3071
1 Öffentliche Sicherheit												
Schleswig-Holstein	4803	21	0	—	1	34	11	754	15	12517	7	0
Niedersachsen	9463	55	2	2	—	322	53	1410	20	30160	72	0
Nordrhein-Westfalen.....	33202	163	3	—	0	136	162	4994	38	60713	—	0
Hessen	33587	120	2	—	23	58	1079	3883	85	—	2	4
Rheinland-Pfalz	9271	28	0	—	2	1	35	825	352	2526	3	2
Württemberg-Baden	36012	124	—	—	94	288	809	4429	66	1	—	0
Baden	1325	4	—	—	—	—	6	98	135	1169	0	1
Württemberg-Hohenzollern.....	1032	4	—	—	—	—	8	111	41	—	3	2
Bayern (ohne Lindau)	51547	192	2	—	10	339	1251	7185	154	4	35	2
Lindau.....	273	10	—	—	—	—	7	54	1	—	—	—
Bundesgebiet.....	180514	723	10	2	129	1178	3421	23743	906	107090	122	12
2 Schu-												
Schleswig-Holstein	17296	1681	420	188	554	11762	2267	9517	8482	12774	1458	7620
Niedersachsen	42417	4490	1031	629	3585	19793	4865	14551	23098	23184	6294	17047
Nordrhein-Westfalen.....	132505	12053	764	215	5724	92526	14976	40715	21787	63807	4600	11633
Hessen	28755	2470	230	16	2701	12500	2512	7505	13328	5324	2448	680
Rheinland-Pfalz	15335	1674	126	3	405	4270	1457	4009	9407	1280	736	1257
Württemberg-Baden	6193	2008	693	30	1959	27715	4191	10607	15114	34530	2625	9412
Baden	2036	789	391	56	685	3183	1487	2842	4491	172	283	41
Württemberg-Hohenzollern.....	2300	811	167	—	723	1846	1042	2623	5838	7570	893	4384
Bayern (ohne Lindau)	38468	3417	802	52	3263	25255	4185	17539	20697	21268	4330	6324
Lindau.....	292	60	8	—	—	170	32	100	378	232	0	43
Bundesgebiet.....	285655	29454	4631	1190	19598	199022	37013	110008	122620	170140	23667	58441

arten, Ländern und Einzelplänen; Zuschußbedarf der ordentlichen Rechnung

DM —

Bruttoausgaben	Erstattungen	Zuweisungen und Darlehen von Gemeinden und Gemeindeverbänden	Bereinigte Ausgaben (Bereinigter Finanzbedarf)	Zuweisungen und Darlehen vom Land	Eigenausgaben (Reiner Finanzbedarf)	Spezielle Deckungsmittel							Zuschußbedarf der ordentlichen Rechnung
						Gebühren, Entgelte, Strafen	Zinsen, Rückflüsse von Darlehen	Schuldenaufnahmen aus Kreditmarktmitteln u. innere Darlehen	Entn. aus Rücklag. und aus Kapitalvermögen, Erlöse aus Veräuß. v. Grund- u. sonst. Sachvermögen	Übrige Einnahmen	Nicht aufgeteilt	Zusammen	
13	14	15	16	17	18	19	20	21	22	23	24	25	26
Verwaltung													
31941	425	140	31370	2529	28847	989	2	144	523	2067	239	3963	25465
71658	679	335	70644	6382	64262	2623	25	272	733	2639	848	7141	57221
167368	946	1231	165191	25022	140169	3731	243	911	1101	9371	432	15788	125192
58001	857	211	56933	1848	55084	1568	9	844	1210	2722	1370	7724	47692
43193	0	1157	42035	3115	38921	888	18	599	354	1935	2171	5966	32608
62806	211	940	61655	835	60820	2769	1	910	712	2263	2310	8965	52081
22878	1	33	22844	2803	20041	408	10	175	68	879	1032	2572	17350
18699	68	851	17781	880	16900	354	59	—	13	759	813	1999	15094
98576	67	188	98321	1825	96496	2591	25	1747	324	4203	3478	12369	85339
869	—	4	865	13	852	51	1	—	—	44	49	145	706
575990	3255	5090	567645	45252	522393	15972	395	5601	5637	26884	12742	66631	458749
und Ordnung													
18164	9	9	18146	8904	9243	2050	—	22	3	207	4	2294	6952
41559	7	11	41541	1298	40243	6105	—	19	—	226	10	6359	33886
99413	161	18	99271	1869	97402	9905	1	—	—	456	10	10372	87015
38843	33	108	38702	15030	23672	2574	0	3	36	227	40	2881	20794
13044	—	17	13027	1205	11822	1385	—	—	—	81	1603	3070	8752
41823	64	13	41747	14506	27240	2864	—	6	—	734	39	3642	23598
2738	—	1	2737	2	2735	74	—	—	—	13	53	140	2595
1200	—	0	1200	4	1196	158	—	—	—	22	38	219	977
60721	9	37	60675	20593	40082	9270	0	50	5	1515	54	10894	29188
345	—	—	345	131	214	94	—	—	—	3	1	97	117
317849	282	178	317390	63540	253849	34488	1	99	44	3484	1851	39969	213875
len													
74020	78	2226	71717	25963	45754	673	11	1286	542	1388	1682	5582	39462
160984	280	6310	154394	14039	140355	13981	67	5499	4283	2682	8527	35038	104476
401364	692	5421	395251	108134	287117	37637	117	3664	6030	7106	5533	60086	238934
78467	299	2652	75516	14721	60794	732	18	921	2756	1462	4170	10059	50640
39959	27	1219	38713	4775	33938	3739	84	1328	269	932	3328	9681	24842
115076	33	4151	110892	14359	96533	4948	13	10932	2081	1968	6523	26465	70820
16456	—	236	16219	1406	14724	2766	2	2672	237	601	1320	7597	7668
28196	17	1539	26640	2275	24365	1758	9	1401	456	612	2272	6507	18708
145600	102	3746	141752	18580	123171	4487	112	6773	2713	3081	6429	23595	101030
1315	—	23	1292	433	859	64	3	—	—	37	89	193	678
1061438	1529	27524	1032385	204776	827609	70786	436	34475	19367	19869	39872	184804	657259

noch: 25. Bundesgebiet/Länder
 Gemeinden und Gemeindeverbände insgesamt
 noch: C. Ausgaben und spezielle Deckungsmittel nach Ausgabe-/Einnahme-

— 1000

Land	Ausgaben									Zuweisungen an		
	Persönliche Ausgaben	Unterhaltung und Instandsetzung von unbeweglichem Vermögen	Zinsen, Tilgung	Gewährung von Darlehen	Zuführungen an Rücklagen und an Kapitalvermögen	Neu- u. Wiederaufbau, Erweiterungs- u. Umbauten, große Instandsetzungen	Erwerb von Grundvermögen, Neuan-schaffung von bewegl. Vermögen	Übrige Ausgaben	Nicht aufgeteilt	Land	Gemeinden und Gemeindeverbände	Nicht aufgeteilt
	1	2	3	4	5	6	7	8	9	10	11	12
3 Kul-												
Schleswig-Holstein	4836	146	1	—	22	980	141	2572	69	70	65	30
Niedersachsen	5766	268	18	3	11	3806	552	3673	215	733	35	23
Nordrhein-Westfalen	35757	628	264	170	547	14605	3203	25969	567	6	389	41
Hessen	6679	556	73	5	17	4231	658	7021	1586	1831	52	301
Rheinland-Pfalz	3460	182	64	17	16	810	281	2931	862	284	17	441
Württemberg-Baden	5206	161	16	2	88	407	645	3472	608	2371	33	186
Baden	2415	144	477	127	33	1682	511	1358	966	629	21	170
Württemberg-Hohenzollern	342	110	1	0	14	57	146	1062	574	—	4	232
Bayern (ohne Lindau)	11111	568	796	29	208	1666	834	11395	3216	640	172	383
Lindau	46	6	—	—	162	480	5	112	23	—	—	5
Bundesgebiet	75618	2768	1709	354	1119	28725	6975	59563	8686	6564	787	1813
4 Fürsorge und												
Schleswig-Holstein	12180	2157	28	17	46	2588	196	63326	695	2357	4317	2283
Niedersachsen	25069	2297	104	253	402	1771	917	135067	2047	2579	6865	3445
Nordrhein-Westfalen	56122	2080	357	524	913	7588	1922	272715	6818	30457	45844	3834
Hessen	18319	913	59	611	1576	1426	652	93044	696	716	11239	2735
Rheinland-Pfalz	8506	87	5	4	34	146	138	57407	1508	2459	4329	1971
Württemberg-Baden	16586	684	63	35	86	2847	928	88222	717	2	2581	473
Baden	4629	334	12	1	19	365	232	27170	1175	146	2376	21
Württemberg-Hohenzollern	3096	293	11	4	12	854	247	21923	837	75	2458	297
Bayern (ohne Lindau)	32093	1022	120	662	418	4105	1823	206516	2159	18485	11542	163
Lindau	119	3	1	—	11	1	6	1184	49	25	76	1
Bundesgebiet	176719	9872	761	2110	3516	21692	7662	966554	16702	57301	91627	15222
5 Gesundheits-												
Schleswig-Holstein	19805	1117	784	393	188	2995	1153	21789	112	16	202	134
Niedersachsen	35900	2767	711	169	1203	11670	5330	46760	924	1491	807	483
Nordrhein-Westfalen	67072	4566	611	371	1502	23511	7755	63029	872	7	678	101
Hessen	33508	2392	526	198	1166	8690	3915	34868	1071	39	261	233
Rheinland-Pfalz	9106	745	136	28	173	2305	745	11497	1227	40	166	177
Württemberg-Baden	27994	1747	606	74	724	9243	6189	33134	1621	77	93	131
Baden	4452	416	190	113	462	1501	747	6395	2028	3	42	71
Württemberg-Hohenzollern	4930	654	155	41	681	2218	1064	7630	905	9	135	72
Bayern (ohne Lindau)	45001	3933	731	193	3041	16520	6920	61861	3390	91	520	141
Lindau	103	18	10	—	14	149	23	160	287	16	0	8
Bundesgebiet	247872	18353	4458	1579	9152	78803	33841	287124	12437	1789	2995	1549

arten, Ländern und Einzelplänen; Zuschußbedarf der ordentlichen Rechnung

DM —

Brutto- ausgaben	Erstat- tungen	Zuwe- sungen und Darlehen von Geme- inden und Ge- meinde- verbänden	Bereinigte Ausgaben (Bereinigter Finanz- bedarf)	Zuwe- sungen und Darlehen vom Land	Eigen- ausgaben (Reiner Finanz- bedarf)	Spezielle Deckungsmittel							Zuschuß- bedarf der ordent- lichen Rechnung
						Ge- bühen, Entgelte, Strafen	Zinsen, Rück- flüsse von Darlehen	Schulden- auf- nahmen aus Kredit- markt- mitteln u. innere Darlehen	Entn. aus Rücklag. und aus Kapital- vermögen, Erlöse aus Veräuß. v. Grund- u. sonst. Sach- vermögen	Übrige Ein- nahmen	Nicht auf- geteilt	Zu- sammen	
13	14	15	16	17	18	19	20	21	22	23	24	25	26

tur

8932	382	66	8484	1651	6833	1790	1	141	35	171	2	2141	4757
15104	9	34	15061	1605	13455	1544	1	11	—	492	56	2105	10022
82147	2235	363	79548	12637	66912	11702	8	4531	35	2859	66	19202	51488
23009	7	98	22904	219	22685	1918	6	1196	1151	522	244	5038	17647
9366	66	12	9288	950	8338	1050	21	447	29	323	293	2162	6056
13193	5	20	13169	667	12502	1666	0	190	2	398	120	2376	10162
8533	—	19	8514	247	8267	1032	0	1863	160	320	102	3486	4781
2542	—	5	2537	19	2518	48	0	—	4	325	64	442	2076
31018	54	218	30746	1219	29527	9561	15	301	126	2743	603	13348	16342
839	—	0	839	82	757	50	—	250	22	210	1	533	224
194682	2757	835	191090	19297	171793	30361	53	8930	1565	8373	1551	50833	123554

Jugendhilfe

90191	1451	7371	81369	31817	49552	3301	21	119	119	15578	336	19474	30077
180817	3746	14110	162962	62536	100425	5241	130	206	45	32120	560	38301	62018
429173	10034	44733	374406	92674	281732	6320	500	537	466	77231	1388	86442	196375
131989	1944	13078	116967	32015	84952	3838	395	187	751	24611	324	30106	54895
76594	108	9183	67304	26017	41287	499	5	9	4	9908	691	11116	30174
113224	1642	5024	106553	35950	70608	7186	8	718	322	23311	263	31808	38968
36480	—	2914	33566	13440	20126	1518	6	71	56	7094	331	9076	11078
30108	117	3036	26956	8932	18023	1223	2	593	190	7088	311	9411	8957
279108	9841	13316	255951	92463	163488	11373	246	1249	731	40744	1231	55574	109268
1455	—	260	1196	414	781	95	0	—	—	88	56	239	542
1369140	28883	113023	1227234	396258	830976	40594	1312	3694	2684	237773	5490	291547	542352

und Jugendpflege

48687	1792	413	46482	922	45561	28374	30	2579	86	4238	16	35324	10746
108215	1492	1156	105567	4697	100871	64220	232	4726	921	6093	185	76376	25342
170076	3222	1387	165466	20531	144935	67512	127	6040	1326	10251	202	85458	63022
86866	6375	459	80032	3560	76472	41289	92	1320	1752	8414	408	53275	23612
26345	390	257	25698	506	25192	14608	7	529	203	1559	924	17920	6857
81634	2906	786	77942	1829	76113	40010	26	4383	1144	6474	1315	54251	23273
16417	6	191	16220	145	16075	8298	33	959	259	1311	1498	12357	3780
18495	186	227	18082	388	17094	9776	15	1020	545	1940	846	14143	4695
142340	18872	654	122313	2690	120123	73221	78	6182	1860	10294	3491	95126	24480
788	3	—	785	126	659	134	1	60	—	59	305	567	133
699864	35245	5530	659688	35393	623695	348341	640	27807	8188	50632	9189	444797	185940

Land	Ausgaben									Zuweisungen an		
	Persönliche Ausgaben	Unterhaltung und Instandsetzung von unbeweglichemmögen	Zinsen, Tilgung	Gewährung von Darlehen	Zuführungen an Rücklagen und an Kapitalvermögen	Neu- u. Wiederaufbau, Erweiterungs- u. Umbauten, große Instandsetzungen	Erwerb von Grundvermögen, Neuanschaffung von bewegl. Vermögen	Übrige Ausgaben	Nicht aufgeteilt	Land	Gemeinden und Gemeindeverbände	Nicht aufgeteilt
	1	2	3	4	5	6	7	8	9	10	11	12
6 Bau- und												
Schleswig-Holstein	12716	3265	676	1555	790	20133	673	2346	7654	49	95	144
Niedersachsen	33 764	12292	1490	18008	4041	53 096	3211	14 685	22484	822	1490	193
Nordrhein-Westfalen	115844	41730	4603	239830	9488	167597	23 658	54 634	26594	8206	1247	314
Hessen	30661	17927	1107	10556	0354	46886	2457	9248	21012	953	4424	194
Rheinland-Pfalz	18395	7554	1839	6741	2714	23567	946	3816	30482	232	230	216
Württemberg-Baden	33065	11544	902	2775	8864	47320	4122	11841	16562	216	757	177
Baden	8170	5386	2023	2827	656	15317	381	1692	10109	124	98	116
Württemberg-Hohenzollern	8807	3669	650	1534	950	12301	1049	3602	10272	231	101	62
Bayern (ohne Lindau)	50877	17683	1760	11736	6950	62329	3715	23524	29675	352	1485	205
Lindau	400	46	28	8	188	466	21	127	216	48	—	5
Bundesgebiet	312698	121097	15079	295568	40993	449611	40233	125515	175060	11233	9927	1625
7 Öffentliche Einrich-												
Schleswig-Holstein	16142	1033	608	1751	780	6266	1092	7561	1655	0	52	199
Niedersachsen	37495	3973	751	544	2711	15157	3384	17202	9320	60	902	512
Nordrhein-Westfalen	136654	13728	2214	1014	5247	59950	11990	71903	6859	1	673	740
Hessen	32187	3787	388	119	6198	12293	3811	19914	15296	43	100	233
Rheinland-Pfalz	18472	1839	388	651	445	6772	2141	10146	14578	6	286	394
Württemberg-Baden	31946	3330	642	787	2534	26100	4432	19639	17043	19	426	172
Baden	9041	1264	234	23	551	3876	1281	6069	9200	2	105	72
Württemberg-Hohenzollern	5222	816	165	47	370	4435	1124	4374	10216	7	335	278
Bayern (ohne Lindau)	48024	4885	1870	135	2949	32479	5714	32280	22185	86	1127	292
Lindau	248	33	33	2	20	339	88	616	83	—	—	1
Bundesgebiet	335431	34688	7292	5073	21804	167667	35055	189703	106435	224	4006	2893
Finanz- und Steuerverwaltung,												
Schleswig-Holstein	6364	13	1054	—	11	6	63	845	87	0	3	1
Niedersachsen	16789	80	1771	10	17	42	269	2023	977	7	21	111
Nordrhein-Westfalen	58835	265	4059	6	884	181	1144	8309	174	—	43	41
Hessen	17274	24	2271	—	0	39	464	2262	982	13	7	35
Rheinland-Pfalz	12203	31	820	—	5	1	172	1612	449	—	15	1383
Württemberg-Baden	13781	54	1033	—	1349	2	416	1855	354	—	0	1
Baden	5164	16	652	4	312	—	192	656	726	—	5	3
Württemberg-Hohenzollern	3730	15	179	18	41	—	152	446	180	0	2	5
Bayern (ohne Lindau)	23757	28	2174	—	33	126	745	3142	2112	59	—	648
Lindau	226	—	5	—	—	—	1	26	15	—	0	—
Bundesgebiet	153125	527	14018	38	2654	397	3618	21176	6055	79	96	2229

arten, Ländern und Einzelplänen; Zuschußbedarf der ordentlichen Rechnung

DM —

Brutto- ausgaben	Erstat- tungen	Zuwei- sungen und Darlehen von Gemein- den und Gemein- dever- bänden	Bereinigte Ausgaben (Bereinigter Finanz- bedarf)	Zuwei- sungen und Darlehen vom Land	Eigen- ausgaben (Reiner Finanz- bedarf)	Spezielle Deckungsmittel							Zuschuß- bedarf der ordent- lichen Rechnung
						Geb- ühren, Entgelte, Strafen	Zinsen, Rück- flüsse von Darlehen	Schulden- auf- nahmen aus Kredit- markt- mitteln u. innere Darlehen	Entn. aus Rücklag. und aus Kapital- vermögen, Erlöse aus Veräuß. v. Grund- u. sonst. Sach- vermögen	Übrige Ein- nahmen	Nicht auf- geteilt	Zu- sammen	
13	14	15	16	17	18	19	20	21	22	23	24	25	26

Wohnungswesen

50094	393	251	49450	15394	34056	1684	765	4401	1474	2619	1983	12027	21373
166176	1919	2082	161275	23784	137491	17451	1272	17552	7848	8345	9354	61822	78320
693744	5443	3832	684468	387498	206970	27098	3401	27131	9476	23039	5699	95843	210857
151780	1360	5759	144061	29122	115540	5268	1157	13946	4370	3717	6176	34635	80271
96732	792	1282	94708	18007	76701	2478	421	7979	2200	1801	12280	27159	48955
138144	4678	623	132843	27513	105330	7113	187	13920	2853	6002	5340	35415	69900
46897	170	1467	45251	4275	40977	502	731	11037	1561	1133	3774	18738	23249
43230	164	224	42842	6235	36607	1014	644	5942	1036	1369	4438	14443	22565
210290	3210	2130	204940	37110	167830	12090	1668	13212	7356	7332	7061	49318	122135
1552	5	—	1547	288	1259	82	23	—	22	35	93	255	999
1598639	18143	18501	1561995	549235	1012760	74781	10269	115119	38197	55391	56799	350554	678623

tungen, Wirtschaftsförderung

37139	1093	206	35840	4637	31203	11929	277	1593	702	6317	233	21111	10330
92012	3051	941	88019	5096	82923	27440	81	2265	3198	13571	2966	49528	33233
310971	13905	1921	295144	36435	258709	90828	313	11360	4912	51175	2165	160754	109316
94368	2594	487	91287	1869	89418	32226	82	1006	5014	6895	7563	52785	36086
56119	1136	534	54448	2947	51501	13938	86	2024	532	4422	8208	29210	22083
107070	3998	580	102492	4412	98079	28416	33	5042	1809	7513	7151	49964	47520
31719	662	134	30923	1953	28971	5848	81	1749	516	2104	2998	13296	16287
27388	262	378	26749	1866	24882	3747	120	1188	388	1344	4156	10942	14149
152026	5085	671	146270	8324	137946	54422	357	10025	2587	9287	11524	88201	51016
1461	1	0	1461	260	1192	176	5	110	4	91	50	435	773
910272	31786	5853	872633	67808	804824	268975	1435	36361	19722	102720	47013	476227	341393

nicht aufteilbarer Schuldendienst

8447	79	9	8360	27	8333	370	291	—	7	302	76	1046	7287
22120	90	65	21965	31	21933	1340	775	—	11	640	718	3485	18438
68941	478	86	68377	2398	65980	3762	4965	—	338	975	135	10174	55840
23371	124	30	23217	22	23195	1023	1882	194	98	740	434	4371	18905
16691	—	90	16601	151	16450	951	403	—	—	288	368	2010	14440
18845	—	—	18845	171	18674	752	1107	—	568	452	401	3369	15306
7730	3	1	7727	6	7721	315	310	280	6	261	496	1668	6053
4770	24	25	4721	35	4686	158	163	—	0	60	286	666	4025
32825	—	—	32825	0	32824	1556	3357	—	26	594	1204	6737	26069
273	—	—	273	4	269	7	50	—	—	1	14	72	197
204012	797	305	202910	2845	200065	10232	13303	474	1054	4315	4221	33599	166560

Land	Ausgaben									Zuweisungen an		
	Persönliche Ausgaben	Unterhaltung und Instandsetzung von unbeweglichem Vermögen	Zinsen, Tilgung	Gewährung von Darlehen	Zuführungen an Rücklagen und an Kapitalvermögen	Neu- u. Wiederaufbau, Erweiterungs- u. Umbauten, große Instandsetzungen	Erwerb von Grundvermögen, Neuanschaffung von bewegl. Vermögen	Übrige Ausgaben	Nicht aufgeteilt	Land	Gemeinden und Gemeindeverbände	Nicht aufgeteilt
	1	2	3	4	5	6	7	8	9	10	11	12
Ausgaben und Einnahmen der												
Schleswig-Holstein	114792	10023	3598	3914	2429	46070	6064	115759	20450	27784	6218	10515
Niedersachsen	251975	27436	5981	19628	12722	108308	20356	249907	64585	59107	16501	22140
Nordrhein-Westfalen	733709	78177	13154	242291	26559	385291	70166	573796	65578	163197	54274	17003
Hessen	238429	29074	4791	11507	18412	89274	16512	187394	59271	8918	18534	4579
Rheinland-Pfalz	124275	12662	3500	7464	4077	39887	6544	97727	62754	6826	5986	6339
Württemberg-Baden	208672	20231	4075	3949	16184	118933	22957	182549	59025	37217	6576	11449
Baden	51617	8601	4044	3151	2727	26430	5082	49404	33106	2247	2929	510
Württemberg-Hohenzollern	40449	6626	1338	1673	2837	22020	5083	44302	32401	7908	3935	6056
Bayern (ohne Lindau)	364243	32822	8395	12819	17078	146575	27094	380137	94602	40984	19553	8202
Lindau	2275	196	92	10	402	1605	192	2512	1151	320	80	62
Bundesgebiet	2130437	225846	48966	306405	103427	984393	180049	1883487	492924	354508	134587	86356
Den Kämmererverwaltungen zugerechnete												
Schleswig-Holstein	8	23	256	8039	1949	4013	4558	173	474	122	4	7
Niedersachsen	—	36	904	7710	4824	4288	6204	697	1489	1374	8	14
Nordrhein-Westfalen	344	447	1379	26725	11180	46952	33884	2132	2475	11959	28	23
Hessen	—	5	305	4058	3988	9583	5089	484	3249	2914	38	47
Rheinland-Pfalz	49	5	282	4500	504	5437	3724	146	1673	280	1	32
Württemberg-Baden	1	66	150	20308	2572	14808	7261	806	3868	625	—	13
Baden	0	1	1307	1849	3831	6147	2281	104	4168	3	10	9
Württemberg-Hohenzollern	—	4	43	1467	1446	2696	1740	70	4595	29	33	7
Bayern (ohne Lindau)	—	8	209	22776	3011	10233	4842	1961	1603	0	—	0
Lindau	—	—	75	663	25	11	35	—	19	—	—	—
Bundesgebiet	402	594	4911	98096	33329	104168	69618	6573	23612	17306	122	153
Gesamtsumme der												
Schleswig-Holstein	114800	10046	3853	11952	4378	50082	10622	115932	20925	27906	6221	10522
Niedersachsen	251975	27471	6885	27339	17545	112595	26560	250604	66073	60481	16509	22154
Nordrhein-Westfalen	734053	78624	14533	269016	37739	432243	104050	575928	68033	175157	54302	17027
Hessen	238429	29078	5096	15565	22401	98856	21601	187877	62519	11832	18572	4627
Rheinland-Pfalz	124324	12667	3782	11904	4581	45324	10268	97873	64427	7106	5987	6371
Württemberg-Baden	208673	20296	4225	24257	18755	133741	30218	183355	62892	37842	6576	11462
Baden	51617	8603	5351	5000	6558	32577	7363	40508	37274	2249	2940	519
Württemberg-Hohenzollern	40449	6629	1381	3141	4282	24716	6823	44373	36997	7936	3968	6064
Bayern (ohne Lindau)	364243	32829	8604	35595	20089	156809	31936	382098	96205	40984	19553	8202
Lindau	2275	196	167	673	427	1616	227	2512	1170	320	80	62
Bundesgebiet	2130838	226440	53877	404501	136756	1088561	249667	1890060	516536	371814	134709	87009

noch: 25. Bundesgebiet/Länder

Gemeinden und Gemeindeverbände insgesamt

arten, Ländern und Einzelplänen; Zuschußbedarf der ordentlichen Rechnung

DM —

Brutto- ausgaben	Erstat- tungen	Zuwei- sungen und Darlehen von Gemein- den und Gemein- dever- bänden	Bereinigte Ausgaben (Bereinigter Finanz- bedarf)	Zuwei- sungen und Darlehen vom Land	Eigen- ausgaben (Reiner Finanz- bedarf)	Spezielle Deckungsmittel							Zuschuß- bedarf der ordent- lichen Rechnung
						Ge- bühren, Entgelte, Strafen	Zinsen, Rück- flüsse von Darlehen	Schulden- auf- nahmen aus Kredit- markt- mitteln u. innere Darlehen	Entn. aus Rücklag. und aus Kapital- vermögen, Erlöse aus Veräuß. v. Grund- u. sonst. Sach- vermögen	Übrige Ein- nahmen	Nicht auf- geteilt	Zu- sammen	
13	14	15	16	17	18	19	20	21	22	23	24	25	26
Kämmereiverwaltungen zusammen													
367616	5700	10690	351225	91843	259382	51169	1400	10285	3552	32887	4572	103864	156450
858644	11272	25945	821427	119408	701959	139950	2583	30550	17040	66808	23224	280155	422955
2423196	37117	58957	2327123	687197	1639926	258494	9674	54174	23684	182463	15629	544119	1138039
686694	13593	22882	650218	98407	551811	90436	3641	19617	17139	49312	20729	200874	351143
378042	2520	13700	361823	57674	304148	39536	1046	12914	3681	21250	29866	108294	194767
691816	13536	12137	606142	100242	565900	96625	1375	36100	9491	49115	23551	216257	351629
189849	852	4990	184001	24365	159630	20781	1173	18805	2863	13725	11602	68920	92842
174628	838	6284	167507	20635	146872	18236	1011	10148	2632	13520	13224	58772	91244
1152504	37241	20960	1094303	182814	911488	178569	5858	39539	15727	79794	35675	355161	564866
8897	8	287	8602	1760	6842	753	84	429	48	567	657	2537	4370
6931886	122677	176839	6632370	1384405	5247965	894530	27845	232561	95856	509440	178729	1938962	3368306
Ausgaben und Einnahmen für das Erwerbsvermögen													
19624	—	174	19450	5772	13677	15	1203	6253	3845	135	110	11561	1171
27547	13	264	27270	4042	23228	69	2867	7392	5631	2254	817	19031	5126
137529	914	292	136323	39517	96806	497	3770	34415	22536	14196	1226	76641	27438
29760	0	532	29228	3332	25895	12	3959	5838	7424	1127	1426	19786	6668
16632	—	396	16236	4591	11645	5	733	2988	2326	514	1357	7922	3747
50478	—	24	50453	5123	45330	32	1012	21148	10246	804	2068	35311	9490
19710	—	176	19534	1535	17999	118	911	5367	5445	113	2027	13982	4067
12131	—	36	12094	1172	10923	2	148	2011	2602	94	1292	6148	5009
44644	—	579	44064	13650	30414	1697	554	17343	2766	981	809	24150	7934
828	—	—	828	278	550	—	0	219	114	—	16	349	201
358882	927	2475	355480	79012	276468	2448	15158	102974	62936	20218	11147	214882	70851
Ausgaben und Einnahmen													
387240	5700	10864	370675	97615	273060	51184	2602	16539	7397	33022	4681	115425	157621
886191	11285	26209	848697	123510	725187	140020	5451	37942	22671	69062	24041	299186	428082
2560725	38030	59249	2463446	726714	1736732	258991	13444	88589	46220	196660	16856	620760	1165477
716454	13594	23414	679446	101739	577700	90449	7600	25455	24563	50439	22154	220660	357811
394675	2520	14096	378059	62266	315793	39541	1779	15902	6007	21765	31222	116216	198513
742293	13536	12162	716595	105365	611231	96657	2387	57249	19737	49919	25619	251568	361119
209559	852	5173	203534	25899	177635	20879	2084	24172	8308	13838	13629	82911	96909
186759	838	6320	179601	21807	157795	18238	1159	12150	5234	13613	14516	64920	96253
1197147	37241	21540	1138367	196464	941903	180266	6412	56882	18493	80774	36484	379311	572801
9726	8	287	9431	2038	7392	753	84	648	162	567	673	2887	4571
7290768	123604	179313	6987851	1463418	5524433	896978	43003	335535	158793	529659	189876	2153843	3439156

26. Bundesgebiet

**D. Reinausgaben, zweckgebundene Zuweisungen und Darlehen vom Land,
spezielle Deckungsmittel nach Einzelplänen und Art der Gebiets-
körperschaften/Größenklassen; Zuschußbedarf der ordentlichen Rechnung**

— 1000 DM —

Verwaltungszweig	Gemeinden und Gemeinde- verbände insgesamt	Stadtkreise	Kreisangehörige Gemeinden und Ämter					Landkreise	Bezirks- verbände
			zusammen	Gemeinden			Ämter		
				mit 10000 und mehr Einwohnern	mit 3000 bis unter 10000 Einwohnern	mit weniger als 3000 Einwohnern			
1	2	3	4	5	6	7	8	9	
a) Reinausgaben									
0 Allgemeine Verwaltung	572735	198065	282230	55949	69979	123486	32816	91238	1202
1 Öffentliche Sicherheit und Ordnung	317507	200745	52320	24660	15506	6573	5581	64499	3
2 Schulen	1059909	436372	501637	174051	133784	190617	3185	93217	28683
3 Kultur	191925	155400	31141	9872	10190	10931	148	3651	1733
4 Fürsorge und Jugendhilfe	1340257	492853	242391	115916	49627	33503	43345	510807	88206
5 Gesundheits- u. Jugendpflege	664619	339915	127559	73654	34463	17553	1890	165818	31326
6 Bau- und Wohnungswesen	1580496	708406	577421	207735	164260	192485	12940	261280	33390
7 Öffentliche Einrichtungen, Wirtschaftsförderung	878486	518230	316160	113002	79988	118832	4338	37244	6851
Finanz- und Steuerverwaltung	190541	80415	90115	28480	21671	24183	15782	18836	1175
Nicht aufteilbarer Schuldendienst	12674	7953	3449	1081	1186	1111	71	1121	152
Kämmereiverwaltungen zus.	6809209	3138355	2224423	804400	586654	719275	120095	1253711	192720
Den Kämmereiverwaltungen zu- gerechnete Finanzvorfälle für das Erwerbsvermögen	357955	217601	123395	51779	46752	23765	1100	14987	1972
Gesamtsumme	7167164	3355956	2347818	856178	627406	743040	121195	1268698	194692
b) Zweckgebundene Zuweisungen und Darlehen vom Land									
0 Allgemeine Verwaltung	45252	25672	6219	2171	1689	1398	961	13359	2
1 Öffentliche Sicherheit und Ordnung	63540	48960	8457	4997	3417	11	32	6117	—
2 Schulen	204776	95987	91606	33057	27854	30365	330	16404	779
3 Kultur	19297	18401	761	495	134	129	2	124	11
4 Fürsorge und Jugendhilfe	396258	102073	56544	26634	10530	4689	14690	217070	20572
5 Gesundheits- u. Jugendpflege	35393	19627	5849	2833	2363	601	51	9300	617
6 Bau- und Wohnungswesen	549235	291535	131059	58461	34686	33556	4357	108579	18062
7 Öffentliche Einrichtungen, Wirtschaftsförderung	67808	40538	23290	7995	7905	6804	585	3976	4
Finanz- und Steuerverwaltung	2844	1813	701	427	84	82	108	330	—
Nicht aufteilbarer Schuldendienst	1	—	1	—	—	1	—	—	—
Kämmereiverwaltungen zus.	1384405	644612	324487	137071	88662	77636	21117	375260	40046
Den Kämmereiverwaltungen zu- gerechnete Finanzvorfälle für das Erwerbsvermögen	79012	53323	22700	9543	11996	849	312	2990	—
Gesamtsumme	1463418	697935	347187	146614	100658	78485	21429	378250	40046
c) Spezielle Deckungsmittel									
0 Allgemeine Verwaltung	66631	23960	31170	6491	8796	12742	3140	11359	143
1 Öffentliche Sicherheit und Ordnung	39969	22660	5913	2232	1074	1851	756	11396	—
2 Schulen	184804	66582	102984	36426	25815	39872	872	13503	1734
3 Kultur	50833	39616	10843	1988	7278	1551	26	356	18
4 Fürsorge und Jugendhilfe	291547	105764	51558	27305	10881	5490	7882	111375	22850
5 Gesundheits- u. Jugendpflege	444797	213114	89741	53440	25923	9189	1189	114284	27658
6 Bau- und Wohnungswesen	350554	151205	154313	53357	42979	56799	1179	40379	4658
7 Öffentliche Einrichtungen, Wirtschaftsförderung	476227	315390	140836	58506	33600	47013	1712	17489	2511
Finanz- und Steuerverwaltung	29941	13985	12447	3468	2984	3826	2168	2872	638
Nicht aufteilbarer Schuldendienst	3658	2017	1246	377	472	395	3	325	69
Kämmereiverwaltungen zus.	1938962	954292	601051	243588	159807	178729	18927	323339	60279
Den Kämmereiverwaltungen zu- gerechnete Finanzvorfälle für das Erwerbsvermögen	214882	136360	68257	33591	22919	11147	601	8828	1437
Gesamtsumme	2153843	1090652	669308	277179	182726	189876	19528	332167	61716
d) Zuschußbedarf der ordentlichen Rechnung									
0 Allgemeine Verwaltung	458749	150020	242051	47743	58666	108276	27366	65622	1057
1 Öffentliche Sicherheit und Ordnung	213875	129025	37890	17407	10996	4700	4787	40958	3
2 Schulen	657259	277924	292497	103343	73638	113947	1570	60586	26252
3 Kultur	123554	90496	19248	7289	2758	9095	106	3123	1687
4 Fürsorge und Jugendhilfe	542352	273705	89743	40855	21867	19974	7047	143265	35638
5 Gesundheits- u. Jugendpflege	185940	108001	32435	17123	7622	7111	574	42101	3403
6 Bau- und Wohnungswesen	678623	273540	285101	97091	83692	97208	7110	111702	8281
7 Öffentliche Einrichtungen, Wirtschaftsförderung	341393	171876	150199	48550	37208	63193	1248	14947	4372
Finanz- und Steuerverwaltung	157441	64611	76693	24569	18526	20201	13397	16622	515
Nicht aufteilbarer Schuldendienst	9119	5971	2201	704	715	714	68	795	152
Kämmereiverwaltungen zus.	3368306	1554169	1228058	404678	315689	444418	63273	504720	81359
Den Kämmereiverwaltungen zu- gerechnete Finanzvorfälle für das Erwerbsvermögen	70851	33049	33509	10671	11251	11403	184	3731	561
Gesamtsumme	3439156	1587218	1261568	415349	326940	455822	63457	508451	81919

noch: D. Reinausgaben, zweckgebundene Zuweisungen und Darlehen vom Land,
spezielle Deckungsmittel nach Einzelplänen und Art der Gebiets-
körperschaften/Größenklassen; Zuschußbedarf der ordentlichen Rechnung

— Relativzahlen —

Verwaltungszweig	Gemeinden und Gemeinde- verbände insgesamt	Stadtkreise	Kreisangehörige Gemeinden und Ämter				Ämter	Landkreise	Bezirks- verbände
			zusammen	Gemeinden					
				mit 10000 und mehr Einwohnern	mit 3000 bis unter 10000 Einwohnern	mit weniger als 3000 Einwohnern			
1	2	3	4	5	6	7	8	9	
a) Reinausgaben DM je Einwohner									
0 Allgemeine Verwaltung	12,58	13,41	9,18	8,95	9,07	7,35	6,19	2,97	0,07
1 Öffentliche Sicherheit und Ordnung	6,97	13,59	1,70	3,95	2,01	0,39	1,05	2,10	0,00
2 Schulen	23,28	29,54	16,31	27,85	17,34	11,35	0,60	3,03	1,71
3 Kultur	4,22	10,52	1,01	1,58	1,32	0,65	0,03	0,12	0,10
4 Fürsorge und Jugendhilfe	29,44	33,37	7,88	18,55	6,43	1,99	8,18	16,80	5,26
5 Gesundheits- u. Jugendpflege	14,60	23,01	4,15	11,79	4,47	1,05	0,36	5,39	1,87
6 Bau- und Wohnungswesen	34,71	47,96	18,77	33,24	21,28	11,46	2,44	8,49	1,99
7 Öffentliche Einrichtungen, Wirtschaftsförderung	19,29	35,08	10,28	18,08	10,36	7,08	0,82	1,21	0,41
Finanz- und Steuerverwaltung	4,18	5,44	2,93	4,56	2,81	1,44	2,98	0,61	0,07
Nicht aufteilbarer Schuldendienst	0,28	0,54	0,11	0,17	0,15	0,07	0,01	0,04	0,01
Kämmereiverwaltungen zus.	149,55	212,46	72,32	128,72	75,24	42,83	22,66	40,76	11,49
Den Kämmereiverwaltungen zu- gerechnete Finanzvorfälle für das Erwerbsvermögen	7,86	14,73	4,01	8,29	6,06	1,42	0,21	0,49	0,12
Gesamtsumme	157,41	227,19	76,33	137,01	81,30	44,25	22,86	41,25	11,60
b) Zweckgebundene Zuweisungen und Darlehen vom Land vH der Reinausgaben									
0 Allgemeine Verwaltung	7,9	13,0	2,2	3,9	2,4	1,1	2,9	14,6	0,2
1 Öffentliche Sicherheit und Ordnung	20,0	24,4	16,2	20,3	22,0	0,2	0,6	9,5	—
2 Schulen	19,3	22,0	18,3	19,0	20,8	15,9	10,4	17,6	2,7
3 Kultur	10,1	11,8	2,4	5,0	1,3	1,2	1,7	3,4	0,6
4 Fürsorge und Jugendhilfe	29,6	20,7	23,3	23,0	21,2	14,0	33,9	42,0	23,3
5 Gesundheits- u. Jugendpflege	5,3	5,8	4,6	3,8	6,9	3,4	2,7	5,6	2,0
6 Bau- und Wohnungswesen	34,8	41,2	22,7	28,1	21,1	17,4	33,7	41,6	54,1
7 Öffentliche Einrichtungen, Wirtschaftsförderung	7,7	7,8	7,4	7,1	9,9	5,7	13,5	10,7	0,1
Finanz- und Steuerverwaltung	1,5	2,3	0,8	1,5	0,4	0,3	0,7	1,8	—
Nicht aufteilbarer Schuldendienst	0,0	—	0,0	—	—	0,1	—	—	—
Kämmereiverwaltungen zus.	20,3	20,5	14,6	17,0	15,3	10,8	17,6	29,9	20,8
Den Kämmereiverwaltungen zu- gerechnete Finanzvorfälle für das Erwerbsvermögen	22,1	24,5	18,4	18,4	25,7	3,6	28,4	19,9	—
Gesamtsumme	20,4	20,8	14,8	17,1	16,0	10,6	17,7	29,8	20,6
c) Spezielle Deckungsmittel vH der Eigenausgaben									
0 Allgemeine Verwaltung	12,8	13,9	11,4	12,1	13,0	10,5	10,2	14,9	11,9
1 Öffentliche Sicherheit und Ordnung	15,7	14,9	13,5	11,4	8,9	28,3	13,6	19,5	—
2 Schulen	22,3	19,8	26,4	27,2	26,0	25,9	35,7	18,4	6,2
3 Kultur	29,6	29,0	36,1	21,4	72,7	14,6	19,4	10,2	1,1
4 Fürsorge und Jugendhilfe	35,1	28,0	36,6	40,3	33,3	21,6	52,8	43,8	39,1
5 Gesundheits- u. Jugendpflege	71,3	66,8	75,4	76,7	82,8	56,4	67,9	73,8	90,2
6 Bau- und Wohnungswesen	34,6	36,6	35,4	36,2	34,2	36,9	14,4	26,8	33,2
7 Öffentliche Einrichtungen, Wirtschaftsförderung	59,2	66,1	48,8	56,0	47,6	42,7	57,2	53,9	36,7
Finanz- und Steuerverwaltung	16,0	17,8	14,0	12,4	13,9	15,9	13,9	15,5	53,4
Nicht aufteilbarer Schuldendienst	28,9	25,4	36,2	34,8	39,8	35,6	3,9	29,0	45,4
Kämmereiverwaltungen zus.	36,9	38,6	33,2	38,4	33,9	28,7	22,9	39,3	42,4
Den Kämmereiverwaltungen zu- gerechnete Finanzvorfälle für das Erwerbsvermögen	77,7	83,4	68,9	80,3	67,6	49,4	77,1	74,4	72,9
Gesamtsumme	39,0	41,4	35,0	40,9	36,1	29,4	23,5	39,8	42,8
d) Zuschußbedarf der ordentlichen Rechnung DM je Einwohner									
0 Allgemeine Verwaltung	10,08	10,16	7,87	7,64	7,60	6,45	5,16	2,13	0,06
1 Öffentliche Sicherheit und Ordnung	4,70	8,73	1,23	2,79	1,42	0,28	0,90	1,53	0,00
2 Schulen	14,44	18,81	9,51	16,54	9,54	6,79	0,30	1,97	1,56
3 Kultur	2,71	6,74	0,63	1,17	0,36	0,54	0,02	0,10	0,10
4 Fürsorge und Jugendhilfe	11,91	18,53	2,92	6,54	2,83	1,19	1,33	4,66	2,12
5 Gesundheits- u. Jugendpflege	4,08	7,31	1,05	2,74	0,99	0,42	0,11	1,37	0,20
6 Bau- und Wohnungswesen	14,90	18,52	9,27	15,54	10,84	5,79	1,34	3,63	0,49
7 Öffentliche Einrichtungen, Wirtschaftsförderung	7,50	11,64	4,88	7,77	4,82	3,76	0,24	0,49	0,26
Finanz- und Steuerverwaltung	3,46	4,37	2,49	3,93	2,40	1,20	2,53	0,51	0,03
Nicht aufteilbarer Schuldendienst	0,20	0,40	0,07	0,11	0,09	0,04	0,01	0,03	0,01
Kämmereiverwaltungen zus.	73,98	105,21	39,92	64,76	40,91	26,46	11,94	16,41	4,85
Den Kämmereiverwaltungen zu- gerechnete Finanzvorfälle für das Erwerbsvermögen	1,56	2,24	1,09	1,71	1,46	0,68	0,03	0,12	0,03
Gesamtsumme	75,53	107,45	41,01	66,46	42,36	27,14	11,97	16,53	4,88

28. Schleswig-Holstein

noch: D. Reinausgaben, zweckgebundene Zuweisungen und Darlehen vom Land,
spezielle Deckungsmittel nach Einzelplänen und Art der Gebiets-
körperschaften/Größenklassen; Zuschußbedarf der ordentlichen Rechnung

— 1000 DM —

Verwaltungszweig	Gemeinden und Gemeinde- verbände insgesamt	Stadtkreise	Kreisangehörige Gemeinden und Ämter				Ämter	Landkreise	Bezirks- verbände
			zusammen	Gemeinden					
				mit 10000 und mehr Einwohnern	mit 3000 bis unter 10000 Einwohnern	mit weniger als 3000 Einwohnern			
1	2	3	4	5	6	7	8	9	
a) Reinausgaben									
0 Allgemeine Verwaltung.....	31516	7804	16533	4090	4328	3980	4135	7179	—
1 Öffentliche Sicherheit und Ordnung	18155	7977	1736	1091	448	41	156	8442	—
2 Schulen	73943	24607	42908	12789	13088	16870	161	6427	—
3 Kultur	8550	6939	1119	827	187	102	2	492	—
4 Fürsorge und Jugendhilfe	88740	26645	12464	5709	3149	3247	359	49632	—
5 Gesundheits- u. Jugendpflege	46896	14606	13206	11294	1311	339	262	19084	—
6 Bau- und Wohnungswesen	49701	16044	26071	10453	7116	8249	253	7586	—
7 Öffentliche Einrichtungen, Wirtschaftsförderung	36046	22331	9676	5138	2453	1894	192	4039	—
Finanz- und Steuerverwaltung	7478	2310	3961	1760	1131	180	889	1207	—
Nicht aufteilbarer Schuldendienst	890	311	418	104	194	94	26	162	—
Kämmereiverwaltungen zus.	361915	129573	128093	53255	33406	34996	6436	104250	—
Den Kämmereiverwaltungen zu- gerechnete Finanzvorfälle für das Erwerbsvermögen	19624	11716	5969	2313	3098	482	77	1939	—
Gesamtsumme	381539	141288	134062	55567	36504	35477	6513	106189	—
b) Zweckgebundene Zuweisungen und Darlehen vom Land									
0 Allgemeine Verwaltung.....	2529	1424	199	50	38	84	27	906	—
1 Öffentliche Sicherheit und Ordnung	8904	3762	7	1	3	3	0	5134	—
2 Schulen	25963	9178	14827	4859	5132	4752	84	1957	—
3 Kultur	1651	1577	71	63	6	2	—	3	—
4 Fürsorge und Jugendhilfe	31817	7791	771	429	105	237	—	23255	—
5 Gesundheits- u. Jugendpflege	922	357	429	407	9	11	2	135	—
6 Bau- und Wohnungswesen	15394	4001	8003	2941	1725	3317	21	3390	—
7 Öffentliche Einrichtungen, Wirtschaftsförderung	4637	2904	1180	766	196	199	20	553	—
Finanz- und Steuerverwaltung	27	—	8	4	4	—	—	19	—
Nicht aufteilbarer Schuldendienst	—	—	—	—	—	—	—	—	—
Kämmereiverwaltungen zus.	91843	30995	25496	9518	7219	8605	154	35351	—
Den Kämmereiverwaltungen zu- gerechnete Finanzvorfälle für das Erwerbsvermögen	5772	2970	1983	519	1235	169	60	819	—
Gesamtsumme	97615	33965	27479	10037	8454	8774	214	36170	—
c) Spezielle Deckungsmittel									
0 Allgemeine Verwaltung.....	3963	628	1856	450	678	239	488	1479	—
1 Öffentliche Sicherheit und Ordnung	2294	1130	473	316	121	4	33	691	—
2 Schulen	5582	1212	3457	768	950	1682	58	913	—
3 Kultur	2141	1787	306	261	42	2	0	48	—
4 Fürsorge und Jugendhilfe	19474	6179	2650	1674	629	336	11	10645	—
5 Gesundheits- u. Jugendpflege	35324	10693	9961	8991	832	16	122	14670	—
6 Bau- und Wohnungswesen	12927	3793	7649	3023	2613	1983	30	1485	—
7 Öffentliche Einrichtungen, Wirtschaftsförderung	21111	14384	4007	2836	922	233	16	2720	—
Finanz- und Steuerverwaltung	833	271	479	170	152	69	89	82	—
Nicht aufteilbarer Schuldendienst	214	3	36	8	18	7	3	175	—
Kämmereiverwaltungen zus.	103864	40079	30876	18497	6957	4572	850	32909	—
Den Kämmereiverwaltungen zu- gerechnete Finanzvorfälle für das Erwerbsvermögen	11561	6892	3567	1770	1674	110	13	1102	—
Gesamtsumme	115425	46972	34443	20267	8631	4681	864	34011	—
d) Zuschußbedarf der ordentlichen Rechnung									
0 Allgemeine Verwaltung.....	25465	5802	14440	3598	3644	3611	3586	5223	—
1 Öffentliche Sicherheit und Ordnung	6952	3084	1251	774	320	34	123	2617	—
2 Schulen	39462	13912	22367	6282	5840	10230	15	3183	—
3 Kultur	4757	3637	714	481	134	97	2	407	—
4 Fürsorge und Jugendhilfe	30077	11891	8370	3214	2271	2558	326	9816	—
5 Gesundheits- u. Jugendpflege	10746	3889	2549	1729	445	277	98	4308	—
6 Bau- und Wohnungswesen	21373	7904	10330	4346	2933	2857	193	3139	—
7 Öffentliche Einrichtungen, Wirtschaftsförderung	10330	5394	4201	1771	952	1368	110	735	—
Finanz- und Steuerverwaltung	6610	2039	3465	1587	973	109	795	1106	—
Nicht aufteilbarer Schuldendienst	677	308	382	96	176	87	23	13	—
Kämmereiverwaltungen zus.	156450	57860	68069	23879	17690	21229	5271	30521	—
Den Kämmereiverwaltungen zu- gerechnete Finanzvorfälle für das Erwerbsvermögen	1171	489	326	115	103	106	2	356	—
Gesamtsumme	157621	58349	68395	23994	17793	21335	5273	30878	—

noch: D. Reinausgaben, zweckgebundene Zuweisungen und Darlehen vom Land,
spezielle Deckungsmittel nach Einzelplänen und Art der Gebiets-
körperschaften/Größenklassen; Zuschußbedarf der ordentlichen Rechnung

— 1000 DM —

Verwaltungs- zweig	Gemeinden und Gemeinde- verbände insgesamt	Stadtkreise	Kreiselangehörige Gemeinden und Ämter				Ämter	Landkreise	Bezirks- verbände
			zusammen	Gemeinden					
				mit 10000 und mehr Einwohnern	mit 3000 bis unter 10000 Einwohnern	mit weniger als 3000 Einwohnern			
1	2	3	4	5	6	7	8	9	
a) Reinausgaben									
0 Allgemeine Verwaltung.....	70979	18453	35121	3950	9870	16301	—	17406	—
1 Öffentliche Sicherheit und Ordnung	41552	16621	2033	1417	393	223	—	22897	—
2 Schulen	160704	51046	89392	25113	22499	41780	—	20266	—
3 Kultur	15095	13103	1430	909	279	243	—	562	—
4 Fürsorge und Jugendhilfe	177071	54363	29672	15447	8551	5674	—	93037	—
5 Gesundheits- u. Jugendpflege	106723	48532	22630	16642	4256	1732	—	35560	—
6 Bau- und Wohnungswesen	164257	49663	72235	26452	21083	24701	—	42359	—
7 Öffentliche Einrichtungen, Wirtschaftsförderung	88960	48058	31235	14702	6467	10066	—	9607	—
Finanz- und Steuerverwaltung	20336	6641	10049	3661	2750	3637	—	3646	—
Nicht aufteilbarer Schuldendienst	1694	485	896	349	207	340	—	313	—
Kämmereiverwaltungen zus.	847372	306965	294694	113643	76354	104697	—	245713	—
Den Kämmereiverwaltungen zu- gerechnete Finanzvorfälle für das Erwerbsvermögen.....	27534	15627	9631	4438	3690	1502	—	2277	—
Gesamtsumme	874906	322592	304324	118081	80044	106199	—	247990	—
b) Zweckgebundene Zuweisungen und Darlehen vom Land									
0 Allgemeine Verwaltung.....	6382	3444	181	44	33	104	—	2758	—
1 Öffentliche Sicherheit und Ordnung	1298	758	257	238	18	1	—	283	—
2 Schulen	14039	4473	7852	1338	1834	4680	—	1713	—
3 Kultur	1605	1555	22	13	8	1	—	28	—
4 Fürsorge und Jugendhilfe	62536	15973	7875	4627	2503	745	—	38688	—
5 Gesundheits- u. Jugendpflege	4697	1956	700	451	150	99	—	2040	—
6 Bau- und Wohnungswesen	23784	6464	9513	4288	3510	1715	—	7807	—
7 Öffentliche Einrichtungen, Wirtschaftsförderung	5096	2102	1389	246	267	875	—	1606	—
Finanz- und Steuerverwaltung	31	—	7	5	1	1	—	24	—
Nicht aufteilbarer Schuldendienst	—	—	—	—	—	—	—	—	—
Kämmereiverwaltungen zus.	119468	36725	27796	11251	8324	8221	—	54948	—
Den Kämmereiverwaltungen zu- gerechnete Finanzvorfälle für das Erwerbsvermögen.....	4042	2989	736	220	513	3	—	317	—
Gesamtsumme	123510	39714	28531	11471	8836	8224	—	55265	—
c) Spezielle Deckungsmittel									
0 Allgemeine Verwaltung.....	7141	1803	3072	1445	779	848	—	2266	—
1 Öffentliche Sicherheit und Ordnung	6359	2317	354	275	70	10	—	3688	—
2 Schulen	35038	9141	22048	7520	6001	8527	—	3850	—
3 Kultur	2105	1853	214	85	73	56	—	38	—
4 Fürsorge und Jugendhilfe	38301	10478	5956	3628	1768	560	—	21867	—
5 Gesundheits- u. Jugendpflege	76376	33734	16409	13415	2809	185	—	26234	—
6 Bau- und Wohnungswesen	61822	14090	29959	13000	7604	9354	—	17774	—
7 Öffentliche Einrichtungen, Wirtschaftsförderung	40528	28554	15233	9543	2724	2966	—	5741	—
Finanz- und Steuerverwaltung	3015	936	1619	519	476	624	—	460	—
Nicht aufteilbarer Schuldendienst	471	45	369	236	39	94	—	56	—
Kämmereiverwaltungen zus.	289155	102949	95232	49665	22343	23224	—	81974	—
Den Kämmereiverwaltungen zu- gerechnete Finanzvorfälle für das Erwerbsvermögen.....	19031	11054	6521	3729	1975	817	—	1455	—
Gesamtsumme	299186	114003	101754	53394	24318	24041	—	83429	—
d) Zuschußbedarf der ordentlichen Rechnung									
0 Allgemeine Verwaltung.....	57221	13184	31771	7626	8947	15199	—	12266	—
1 Öffentliche Sicherheit und Ordnung	33886	13546	1410	896	305	210	—	18929	—
2 Schulen	104476	35845	54323	14863	12558	26902	—	14308	—
3 Kultur	10022	8371	1166	796	190	180	—	485	—
4 Fürsorge und Jugendhilfe	62018	26574	12270	4848	3483	3939	—	23174	—
5 Gesundheits- u. Jugendpflege	25342	12407	5147	2650	1313	1184	—	7788	—
6 Bau- und Wohnungswesen	78320	29246	31913	10625	8980	12309	—	17160	—
7 Öffentliche Einrichtungen, Wirtschaftsförderung	33233	16306	14836	5820	3256	5780	—	2091	—
Finanz- und Steuerverwaltung	17215	5706	8356	3123	2264	2969	—	3153	—
Nicht aufteilbarer Schuldendienst	1222	440	526	113	168	244	—	256	—
Kämmereiverwaltungen zus.	422955	161626	161719	51359	41465	68895	—	99611	—
Den Kämmereiverwaltungen zu- gerechnete Finanzvorfälle für das Erwerbsvermögen.....	5126	2572	2050	547	928	574	—	504	—
Gesamtsumme	428082	164198	163769	51906	42393	69469	—	100115	—

noch: D. Reinausgaben, zweckgebundene Zuweisungen und Darlehen vom Land,
spezielle Deckungsmittel nach Einzelplänen und Art der Gebiets-
körperschaften/Größenklassen; Zuschußbedarf der ordentlichen Rechnung

— 1000 DM —

Verwaltungszweig	Gemeinden und Gemeinde- verbände insgesamt	Stadtkreise	Kreisangehörige Gemeinden und Ämter				Ämter	Landkreise	Bezirks- verbände
			zusammen	Gemeinden					
				mit 10000 und mehr Einwohnern	mit 3000 bis unter 10000 Einwohnern	mit weniger als 3000 Einwohnern			
1	2	3	4	5	6	7	8	9	
a) Reinausgaben									
0 Allgemeine Verwaltung	166422	84334	61249	22869	10903	5344	22133	20839	—
1 Öffentliche Sicherheit und Ordnung	99252	58883	12074	6221	1546	227	4081	28205	—
2 Schulen	400672	209530	167151	86758	42543	35119	2730	23992	—
3 Kultur	79912	72631	5935	4377	800	627	131	1345	—
4 Fürsorge und Jugendhilfe	419139	204481	142857	68456	24067	10750	39584	71801	—
5 Gesundheits- u. Jugendpflege	166853	112920	27891	19247	6069	1037	1538	26033	—
6 Bau- und Wohnungswesen	688300	392186	192578	105088	46898	29765	10826	103536	—
7 Öffentliche Einrichtungen, Wirtschaftsförderung	297066	211770	75144	47889	15884	7995	3377	10151	—
Finanz- und Steuerverwaltung	64687	32759	27510	12791	3535	400	10784	4418	—
Nicht aufteilbarer Schuldendienst	3776	2917	613	362	144	63	44	246	—
Kämmereiverwaltungen zus.	2386080	1382420	713002	374058	152390	91326	95229	290657	—
Den Kämmereiverwaltungen zu- gerechnete Finanzvorfälle für das Erwerbsvermögen	136615	96393	34087	22174	8428	2408	986	6135	—
Gesamtsumme	2522695	1478813	747089	396232	160818	93824	96215	296792	—
b) Zweckgebundene Zuweisungen und Darlehen vom Land									
0 Allgemeine Verwaltung	25022	16526	3562	1409	985	289	880	4934	—
1 Öffentliche Sicherheit und Ordnung	1860	1743	67	52	8	—	7	59	—
2 Schulen	108134	57921	44819	21683	12176	10729	231	5395	—
3 Kultur	12637	12078	488	382	65	38	2	71	—
4 Fürsorge und Jugendhilfe	92674	37439	43636	17869	7646	3432	14689	11599	—
5 Gesundheits- u. Jugendpflege	20531	13678	3305	1324	1896	44	41	3549	—
6 Bau- und Wohnungswesen	387498	243183	73173	44696	15626	8841	4010	71141	—
7 Öffentliche Einrichtungen, Wirtschaftsförderung	36435	26184	9230	4976	2762	1008	484	1021	—
Finanz- und Steuerverwaltung	2398	1660	471	347	25	10	89	266	—
Nicht aufteilbarer Schuldendienst	—	—	—	—	—	—	—	—	—
Kämmereiverwaltungen zus.	687197	410412	178751	92738	41189	24391	20433	98034	—
Den Kämmereiverwaltungen zu- gerechnete Finanzvorfälle für das Erwerbsvermögen	39517	31197	7034	4183	2369	231	252	1286	—
Gesamtsumme	726714	441609	185785	96921	43558	24621	20685	99319	—
c) Spezielle Deckungsmittel									
0 Allgemeine Verwaltung	15788	8342	5494	1863	1226	432	1974	1952	—
1 Öffentliche Sicherheit und Ordnung	10372	5598	1377	740	129	10	498	3397	—
2 Schulen	60086	29992	26454	13722	6439	5533	760	3640	—
3 Kultur	19202	18102	962	804	69	66	23	138	—
4 Fürsorge und Jugendhilfe	86442	44299	27200	13555	4637	1388	7619	14043	—
5 Gesundheits- u. Jugendpflege	85458	57377	17008	11490	4257	202	1060	11072	—
6 Bau- und Wohnungswesen	95843	58051	29419	15430	7273	5699	1017	8373	—
7 Öffentliche Einrichtungen, Wirtschaftsförderung	160754	122533	32363	23640	5206	2165	1352	5858	—
Finanz- und Steuerverwaltung	10065	5465	3757	1407	546	135	1668	843	—
Nicht aufteilbarer Schuldendienst	109	—	89	44	45	—	—	20	—
Kämmereiverwaltungen zus.	544119	349760	144124	82695	29828	15629	15973	50235	—
Den Kämmereiverwaltungen zu- gerechnete Finanzvorfälle für das Erwerbsvermögen	76641	56274	16382	11497	3037	1226	572	4035	—
Gesamtsumme	620760	406033	160456	94191	32864	16856	16545	54271	—
d) Zuschußbedarf der ordentlichen Rechnung									
0 Allgemeine Verwaltung	125192	59990	51010	19366	8427	4587	18629	14192	—
1 Öffentliche Sicherheit und Ordnung	87015	51560	10616	5414	1400	217	3576	24839	—
2 Schulen	238934	127130	96379	53339	23815	17802	1372	15426	—
3 Kultur	51488	45954	4400	3144	654	510	92	1134	—
4 Fürsorge und Jugendhilfe	106375	120481	40061	22953	7649	3938	5521	35834	—
5 Gesundheits- u. Jugendpflege	63022	42992	8651	6108	1401	733	408	11379	—
6 Bau- und Wohnungswesen	210857	100223	87060	42951	23986	14445	5678	23574	—
7 Öffentliche Einrichtungen, Wirtschaftsförderung	109316	71995	34243	20570	8071	4670	931	3078	—
Finanz- und Steuerverwaltung	52138	25633	23197	11030	2948	240	8979	3308	—
Nicht aufteilbarer Schuldendienst	3702	2952	524	318	98	63	44	225	—
Kämmereiverwaltungen zus.	1138039	648910	356140	185245	78458	47207	45231	132990	—
Den Kämmereiverwaltungen zu- gerechnete Finanzvorfälle für das Erwerbsvermögen	27438	15509	10806	6933	2704	1010	159	1123	—
Gesamtsumme	1165477	664418	366946	192178	81162	48216	45390	134113	—

noch: D. Reinausgaben, zweckgebundene Zuweisungen und Darlehen vom Land,
spezielle Deckungsmittel nach Einzelplänen und Art der Gebiets-
körperschaften/Größenklassen; Zuschußbedarf der ordentlichen Rechnung

— 1000 DM —

Verwaltungszweig	Gemeinden und Gemeinde- verbände insgesamt	Stadtkreise	Kreisangehörige Gemeinden und Ämter				Landkreise	Bezirks- verbände	
			zusammen	Gemeinden					Ämter
				mit 10000 und mehr Einwohnern	mit 3000 bis unter 10000 Einwohnern	mit weniger als 3000 Einwohnern			
1	2	3	4	5	6	7	8	9	
a) Reinausgaben									
0 Allgemeine Verwaltung	57143	16985	27754	3787	8969	14998	—	11495	909
1 Öffentliche Sicherheit und Ordnung	38810	29566	8855	4031	3630	1193	—	389	1
2 Schulen	78168	34988	32004	7697	9339	14969	—	10909	267
3 Kultur	23002	18551	3283	683	603	1996	—	260	908
4 Fürsorge und Jugendhilfe	130045	47578	9924	3190	3153	3550	—	51788	20755
5 Gesundheits- u. Jugendpflege	80491	41959	10861	5704	3359	1799	—	13201	14470
6 Bau- und Wohnungswesen	150420	55538	50208	13522	13908	22778	—	15564	29111
7 Öffentliche Einrichtungen, Wirtschaftsförderung	91774	55875	33568	7776	8506	17286	—	1065	1266
Finanz- und Steuerverwaltung ..	21198	9645	8881	1803	2572	4505	—	1672	1000
Nicht aufteilbarer Schuldendienst	2040	1594	279	57	54	168	—	40	127
Kämmereiverwaltungen zus.	673100	312280	185616	48249	54094	83273	—	106392	68813
Den Kämmereiverwaltungen zu- gerechnete Finanzvorfälle für das Erwerbsvermögen	29760	14312	12014	3722	4996	3296	—	1581	1853
Gesamtsumme	702860	326592	197629	51971	59090	86569	—	107973	70666
b) Zweckgebundene Zuweisungen und Darlehen vom Land									
0 Allgemeine Verwaltung	1848	1220	146	32	43	70	—	483	—
1 Öffentliche Sicherheit und Ordnung	15030	12817	2213	1308	902	4	—	—	—
2 Schulen	14721	8135	5096	1372	1885	1840	—	1485	5
3 Kultur	219	177	28	4	4	20	—	7	8
4 Fürsorge und Jugendhilfe	32015	7518	193	99	22	72	—	19860	4445
5 Gesundheits- u. Jugendpflege	3560	1228	243	110	99	34	—	1534	555
6 Bau- und Wohnungswesen	29122	3790	4595	606	1274	2715	—	3313	17424
7 Öffentliche Einrichtungen, Wirtschaftsförderung	1869	868	1000	201	198	601	—	1	—
Finanz- und Steuerverwaltung ..	22	3	4	4	0	0	—	15	—
Nicht aufteilbarer Schuldendienst	—	—	—	—	—	—	—	—	—
Kämmereiverwaltungen zus.	98407	35755	13518	3735	4427	5355	—	26697	22438
Den Kämmereiverwaltungen zu- gerechnete Finanzvorfälle für das Erwerbsvermögen	3332	2110	1134	302	665	166	—	89	—
Gesamtsumme	101739	37865	14651	4038	5092	5522	—	26786	22438
c) Spezielle Deckungsmittel									
0 Allgemeine Verwaltung	7724	1975	2692	452	869	1370	—	2930	127
1 Öffentliche Sicherheit und Ordnung	2881	2258	931	190	102	40	—	292	—
2 Schulen	10059	3155	6365	1030	1165	4170	—	536	4
3 Kultur	5038	4617	387	67	75	244	—	24	11
4 Fürsorge und Jugendhilfe	30106	10217	929	407	198	324	—	13553	5407
5 Gesundheits- u. Jugendpflege	53275	25316	6718	4279	2030	408	—	7612	13630
6 Bau- und Wohnungswesen	34635	16319	12335	2786	3373	6176	—	1761	4219
7 Öffentliche Einrichtungen, Wirtschaftsförderung	52785	35733	15757	4380	3815	7563	—	294	1001
Finanz- und Steuerverwaltung ..	2670	968	861	236	298	327	—	282	559
Nicht aufteilbarer Schuldendienst	1701	1413	189	42	40	107	—	30	69
Kämmereiverwaltungen zus.	200874	101971	46563	13870	11964	20729	—	27314	25026
Den Kämmereiverwaltungen zu- gerechnete Finanzvorfälle für das Erwerbsvermögen	19786	10206	7188	3427	2335	1426	—	1071	1322
Gesamtsumme	220660	112177	53750	17297	14299	22154	—	28385	26348
d) Zuschußbedarf der ordentlichen Rechnung									
0 Allgemeine Verwaltung	47692	13745	24774	3312	8025	13430	—	8391	782
1 Öffentliche Sicherheit und Ordnung	20794	14391	6305	2532	2626	1147	—	97	1
2 Schulen	50640	23336	18358	4702	5065	7991	—	8689	257
3 Kultur	17647	13757	2781	610	519	1652	—	229	879
4 Fürsorge und Jugendhilfe	54895	28262	8662	2668	2922	3072	—	10731	7240
5 Gesundheits- u. Jugendpflege	23612	15210	3842	1290	1322	1230	—	3927	632
6 Bau- und Wohnungswesen	80271	32313	32689	10139	9166	13384	—	10140	5130
7 Öffentliche Einrichtungen, Wirtschaftsförderung	36686	19092	16576	3210	4518	8848	—	753	265
Finanz- und Steuerverwaltung ..	18488	8686	8011	1563	2272	4177	—	1371	419
Nicht aufteilbarer Schuldendienst	417	181	90	14	15	61	—	18	127
Kämmereiverwaltungen zus.	351143	168973	122089	30041	37050	54998	—	44347	15733
Den Kämmereiverwaltungen zu- gerechnete Finanzvorfälle für das Erwerbsvermögen	6668	1691	3947	480	1817	1650	—	473	556
Gesamtsumme	357811	170664	126037	30521	38867	56649	—	44821	16289

noch : D. Reinausgaben, zweckgebundene Zuweisungen und Darlehen vom Land,
spezielle Deckungsmittel nach Einzelplänen und Art der Gebiets-
körperschaften/Größenklassen; Zuschußbedarf der ordentlichen Rechnung

— 1000 DM —

Verwaltungszweig	Gemeinden und Gemeinde- verbände insgesamt	Stadtkreise	Kreisangehörige Gemeinden und Ämter					Landkreise	Bezirks- verbände
			zusammen	Gemeinden			Ämter		
				mit 10000 und mehr Einwohnern	mit 3000 bis unter 10000 Einwohnern	mit weniger als 3000 Einwohnern			
1	2	3	4	5	6	7	8	9	
a) Reinausgaben									
0 Allgemeine Verwaltung	43192	10274	26807	2329	5172	12758	6548	6059	52
1 Öffentliche Sicherheit und Ordnung	13044	4245	7841	1226	2386	2886	1344	958	—
2 Schulen	39931	13006	20690	4054	4510	11826	294	5378	857
3 Kultur	9300	6670	1948	327	272	1334	14	170	511
4 Fürsorge und Jugendhilfe	76486	20754	13286	3541	2727	3616	3402	40440	2006
5 Gesundheits- u. Jugendpflege	25955	14457	5033	1502	1688	1754	89	3873	2587
6 Bau- und Wohnungswesen	95940	24799	53380	6250	12935	32335	1861	17660	100
7 Öffentliche Einrichtungen, Wirtschaftsförderung	54982	23008	27635	4161	6405	16242	768	3670	669
Finanz- und Steuerverwaltung	16253	4998	9772	1397	1708	2558	4109	1481	1
Nicht aufteilbarer Schuldendienst	438	224	198	35	67	96	1	17	—
Kämmereiverwaltungen zus.	375522	122436	166591	24819	37936	85406	18430	79711	6784
Den Kämmereiverwaltungen zu- gerechnete Finanzvorfälle für das Erwerbsvermögen	16632	9689	6103	2149	2214	1705	36	815	24
Gesamtsumme	392155	132125	172694	26968	40150	87110	18466	80527	6809
b) Zweckgebundene Zuweisungen und Darlehen vom Land									
0 Allgemeine Verwaltung	3116	1366	200	64	37	45	55	1549	—
1 Öffentliche Sicherheit und Ordnung	1205	11	582	28	527	2	25	613	—
2 Schulen	4775	2113	1804	279	485	1025	15	858	—
3 Kultur	950	937	12	5	1	6	—	2	—
4 Fürsorge und Jugendhilfe	26017	4141	7	4	2	—	1	20593	1275
5 Gesundheits- u. Jugendpflege	506	178	144	27	16	95	8	183	1
6 Bau- und Wohnungswesen	18007	3886	9071	888	2853	5004	320	5051	—
7 Öffentliche Einrichtungen, Wirtschaftsförderung	2947	1484	1111	75	329	626	81	352	1
Finanz- und Steuerverwaltung	151	86	63	17	19	7	19	3	—
Nicht aufteilbarer Schuldendienst	—	—	—	—	—	—	—	—	—
Kämmereiverwaltungen zus.	57674	14201	12994	1386	4268	6810	530	29202	1278
Den Kämmereiverwaltungen zu- gerechnete Finanzvorfälle für das Erwerbsvermögen	4591	2727	1445	975	418	52	—	410	—
Gesamtsumme	62266	16928	14440	2361	4686	6862	530	29621	1278
c) Spezielle Deckungsmittel									
0 Allgemeine Verwaltung	5966	1126	4204	260	1095	2171	678	636	—
1 Öffentliche Sicherheit und Ordnung	3070	699	2333	118	386	1603	225	39	—
2 Schulen	9681	2708	5827	1437	1008	3328	54	964	181
3 Kultur	2162	1672	452	104	54	293	2	32	5
4 Fürsorge und Jugendhilfe	11116	3995	2031	728	360	691	252	4671	419
5 Gesundheits- u. Jugendpflege	17920	10223	3348	1103	1314	924	7	2458	1890
6 Bau- und Wohnungswesen	27159	6234	18398	2215	3772	12280	132	2471	56
7 Öffentliche Einrichtungen, Wirtschaftsförderung	29210	13510	13858	1951	3355	8208	344	1652	190
Finanz- und Steuerverwaltung	2010	733	1130	162	190	368	411	141	5
Nicht aufteilbarer Schuldendienst	—	—	—	—	—	—	—	—	—
Kämmereiverwaltungen zus.	108294	40899	51582	8079	11534	29866	2104	13665	2747
Den Kämmereiverwaltungen zu- gerechnete Finanzvorfälle für das Erwerbsvermögen	7922	3831	3557	1189	906	1357	16	434	100
Gesamtsumme	116216	44730	55139	9268	12529	31222	2120	13499	2847
d) Zuschußbedarf der ordentlichen Rechnung									
0 Allgemeine Verwaltung	32608	7705	21101	2002	3867	10082	5151	3750	52
1 Öffentliche Sicherheit und Ordnung	8752	3535	4913	1079	1467	1279	1088	304	—
2 Schulen	24842	8478	12294	2113	2688	7311	182	3393	676
3 Kultur	6056	3951	1403	215	206	1030	12	136	506
4 Fürsorge und Jugendhilfe	30174	12398	7117	1783	1757	2377	1200	10641	18
5 Gesundheits- u. Jugendpflege	6857	3871	1341	345	245	683	68	988	657
6 Bau- und Wohnungswesen	48955	13910	24577	2787	5901	14650	1239	10423	44
7 Öffentliche Einrichtungen, Wirtschaftsförderung	22083	7921	12147	2076	2568	7297	206	1537	478
Finanz- und Steuerverwaltung	14002	4179	8489	1218	1475	2173	3623	1338	—
Nicht aufteilbarer Schuldendienst	438	224	198	35	67	96	1	17	—
Kämmereiverwaltungen zus.	194767	66172	93640	13653	20241	46976	12771	32527	2427
Den Kämmereiverwaltungen zu- gerechnete Finanzvorfälle für das Erwerbsvermögen	3747	2612	1231	137	816	256	22	—	76
Gesamtsumme	198513	68785	94871	13790	21057	47232	12793	32506	2351

noch: D. Reinausgaben, zweckgebundene Zuweisungen und Darlehen vom Land,
spezielle Deckungsmittel nach Einzelplänen und Art der Gebiets-
körperschaften/Größenklassen; Zuschußbedarf der ordentlichen Rechnung

— 1000 DM —

Verwaltungszweig	Gemeinden und Gemeinde- verbände insgesamt	Stadtkreise	Kreisangehörige Gemeinden und Ämter				Ämter	Landkreise	Bezirks- verbände
			zusammen	Gemeinden					
				mit 10000 und mehr Einwohnern	mit 3000 bis unter 10000 Einwohnern	mit weniger als 3000 Einwohnern			
1	2	3	4	5	6	7	8	9	
a) Reinausgaben									
0 Allgemeine Verwaltung.....	02595	22388	34589	6985	8703	18901	—	5618	—
1 Öffentliche Sicherheit und Ordnung	41759	30785	10100	7708	1769	684	—	814	—
2 Schulen	115043	40752	66017	23463	17039	25515	—	8275	—
3 Kultur	13189	10610	2335	1001	520	814	—	243	—
4 Fürsorge und Jugendhilfe	111582	41308	11461	8707	1406	1348	—	42455	16358
5 Gesundheits- u. Jugendpflege	78728	43302	11334	6360	2646	2328	—	24092	—
6 Bau- und Wohnungswesen	133466	65034	53924	10942	14997	18985	—	14509	—
7 Öffentliche Einrichtungen, Wirtschaftsförderung	103072	52936	48594	16216	13017	19361	—	1543	—
Finanz- und Steuerverwaltung	16780	6711	8081	3263	2531	2287	—	1859	129
Nicht aufteilbarer Schuldendienst	2065	1999	66	20	35	11	—	0	—
Kämmereiverwaltungen zus.	678279	315824	246561	93665	62663	90233	—	99407	16487
Den Kämmereiverwaltungen zu- gerechnete Finanzvorfälle für das Erwerbsvermögen.....	50478	35313	14605	5595	5189	3881	—	500	—
Gesamtsumme	728757	351137	261226	99261	67852	94114	—	99907	16487
b) Zweckgebundene Zuweisungen und Darlehen vom Land									
0 Allgemeine Verwaltung.....	835	363	464	103	189	171	—	4	—
1 Öffentliche Sicherheit und Ordnung	14506	11362	3145	2772	373	—	—	—	—
2 Schulen	14359	6561	6752	2083	2264	2406	—	1046	—
3 Kultur	667	635	26	16	5	5	—	6	—
4 Fürsorge und Jugendhilfe	35950	8920	2312	2168	88	57	—	21959	2759
5 Gesundheits- u. Jugendpflege	1829	1197	299	102	69	127	—	333	—
6 Bau- und Wohnungswesen	27513	19647	5129	1540	1056	2533	—	2736	—
7 Öffentliche Einrichtungen, Wirtschaftsförderung	4412	1258	3136	733	1177	1225	—	18	—
Finanz- und Steuerverwaltung	171	64	108	18	31	58	—	—	—
Nicht aufteilbarer Schuldendienst	—	—	—	—	—	—	—	—	—
Kämmereiverwaltungen zus.	100242	50012	21370	9536	5253	6582	—	26101	2759
Den Kämmereiverwaltungen zu- gerechnete Finanzvorfälle für das Erwerbsvermögen.....	5123	3896	1217	112	1073	31	—	10	—
Gesamtsumme	105365	53907	22587	9648	6326	6613	—	26111	2759
c) Spezielle Deckungsmittel									
0 Allgemeine Verwaltung.....	8065	4227	4411	1132	969	2310	—	327	—
1 Öffentliche Sicherheit und Ordnung	3042	2804	469	368	62	39	—	309	—
2 Schulen	26465	7326	18331	7488	4320	6523	—	809	—
3 Kultur	2376	1931	391	174	97	120	—	55	—
4 Fürsorge und Jugendhilfe	31808	9188	4012	3366	384	263	—	10886	7722
5 Gesundheits- u. Jugendpflege	54251	27672	7724	4653	1757	1315	—	18855	—
6 Bau- und Wohnungswesen	35415	18490	15057	5995	4322	5340	—	1269	—
7 Öffentliche Einrichtungen, Wirtschaftsförderung	49964	29942	19891	7414	5327	7151	—	130	—
Finanz- und Steuerverwaltung	2813	1135	1327	541	295	491	—	334	14
Nicht aufteilbarer Schuldendienst	556	556	—	—	—	—	—	—	—
Kämmereiverwaltungen zus.	216257	103333	72214	31130	17532	23551	—	32974	7736
Den Kämmereiverwaltungen zu- gerechnete Finanzvorfälle für das Erwerbsvermögen.....	35311	25271	9881	4711	3102	2068	—	150	—
Gesamtsumme	251568	128605	82094	35842	20634	25619	—	33133	7736
d) Zuschußbedarf der ordentlichen Rechnung									
0 Allgemeine Verwaltung.....	52081	17690	29902	6072	7545	10284	—	4490	—
1 Öffentliche Sicherheit und Ordnung	23598	16559	6547	4508	1334	645	—	492	—
2 Schulen	70820	25967	39544	14104	9640	15801	—	5309	—
3 Kultur	10162	8041	1938	801	451	686	—	183	—
4 Fürsorge und Jugendhilfe	38968	21513	4348	2479	881	988	—	7396	5709
5 Gesundheits- u. Jugendpflege	23273	14829	3386	1750	778	858	—	5058	—
6 Bau- und Wohnungswesen	69900	25951	33954	13494	9514	10947	—	9995	—
7 Öffentliche Einrichtungen, Wirtschaftsförderung	47520	21556	24585	7563	6259	10763	—	1379	—
Finanz- und Steuerverwaltung	13797	5509	6646	2704	2205	1738	—	1527	115
Nicht aufteilbarer Schuldendienst	1509	1443	66	20	35	11	—	0	—
Kämmereiverwaltungen zus.	351629	159059	150918	53555	38641	58722	—	35828	5825
Den Kämmereiverwaltungen zu- gerechnete Finanzvorfälle für das Erwerbsvermögen.....	9490	4972	4244	1385	1081	1779	—	274	—
Gesamtsumme	361119	164032	155161	54939	39722	60500	—	36102	5825

noch: D. Reinausgaben, zweckgebundene Zuweisungen und Darlehen vom Land,
spezielle Deckungsmittel nach Einzelplänen und Art der Gebiets-
körperschaften/Größenklassen; Zuschußbedarf der ordentlichen Rechnung

— 1000 DM —

Verwaltungszweig	Gemeinden und Gemeinde- verbände insgesamt	Stadtkreise	Kreisangehörige Gemeinden und Ämter				Ämter	Landkreise	Bezirks- verbände
			zusammen	Gemeinden					
				mit 10000 und mehr Einwohnern	mit 3000 bis unter 10000 Einwohnern	mit weniger als 3000 Einwohnern			
1	2	3	4	5	6	7	8	9	
a) Reinausgaben									
0 Allgemeine Verwaltung.....	22876	3306	16863	1767	4559	10537	—	2707	—
1 Öffentliche Sicherheit und Ordnung	2738	931	1807	625	659	524	—	—	—
2 Schulen	16456	3174	9426	2155	2241	5031	—	3855	—
3 Kultur	8533	6190	2188	341	633	1214	—	155	—
4 Fürsorge und Jugendhilfe	36480	8092	5851	3361	1151	1340	—	22537	—
5 Gesundheits- u. Jugendpflege	16411	2781	12684	4795	5348	2542	—	946	—
6 Bau- und Wohnungswesen	46718	10293	29931	7728	10787	11417	—	6494	—
7 Öffentliche Einrichtungen, Wirtschaftsförderung	31058	9035	21068	4847	5509	10651	—	955	—
Finanz- und Steuerverwaltung ..	6075	1270	4982	1126	1516	2340	—	423	—
Nicht aufteilbarer Schuldendienst	1053	158	687	141	387	159	—	208	—
Kämmereiverwaltungen zus.	188997	45229	105488	26885	32850	45753	—	32280	—
Den Kämmereiverwaltungen zu- gerechnete Finanzvorfälle für das Erwerbsvermögen.....	19710	2811	16289	5739	6373	4177	—	609	—
Gesamtsumme	208707	48041	121777	32624	39223	49930	—	38889	—
b) Zweckgebundene Zuweisungen und Darlehen vom Land									
0 Allgemeine Verwaltung.....	2803	627	235	76	65	94	—	1941	—
1 Öffentliche Sicherheit und Ordnung	2	—	2	—	0	1	—	—	—
2 Schulen	1496	199	989	116	355	519	—	308	—
3 Kultur	247	236	7	—	1	6	—	5	—
4 Fürsorge und Jugendhilfe	13440	2085	576	546	11	20	—	10779	—
5 Gesundheits- u. Jugendpflege ..	145	41	102	12	29	61	—	2	—
6 Bau- und Wohnungswesen.....	4275	168	3714	1027	1868	819	—	392	—
7 Öffentliche Einrichtungen, Wirtschaftsförderung	1953	1309	642	94	240	308	—	2	—
Finanz- und Steuerverwaltung ..	6	—	6	—	1	5	—	—	—
Nicht aufteilbarer Schuldendienst	—	—	—	—	—	—	—	—	—
Kämmereiverwaltungen zus.	24365	4664	6272	1870	2570	1832	—	13428	—
Den Kämmereiverwaltungen zu- gerechnete Finanzvorfälle für das Erwerbsvermögen.....	1535	—	1485	26	1309	150	—	50	—
Gesamtsumme	25899	4664	7757	1896	3879	1982	—	13478	—
c) Spezielle Deckungsmittel									
0 Allgemeine Verwaltung.....	2572	481	1835	221	583	1032	—	256	—
1 Öffentliche Sicherheit und Ordnung	140	42	98	9	36	53	—	—	—
2 Schulen	7597	2258	4192	1741	1132	1320	—	1147	—
3 Kultur	3486	3120	352	111	139	102	—	13	—
4 Fürsorge und Jugendhilfe	9076	2412	1563	888	344	331	—	5101	—
5 Gesundheits- u. Jugendpflege ..	12357	1842	9717	4062	4158	1498	—	798	—
6 Bau- und Wohnungswesen.....	18738	6083	11585	4114	3697	3774	—	1070	—
7 Öffentliche Einrichtungen, Wirtschaftsförderung	13296	5009	8209	2777	2434	2998	—	78	—
Finanz- und Steuerverwaltung ..	1098	348	712	179	219	314	—	38	—
Nicht aufteilbarer Schuldendienst	570	—	546	36	328	182	—	23	—
Kämmereiverwaltungen zus.	68929	21595	38809	14138	13669	11602	—	8524	—
Den Kämmereiverwaltungen zu- gerechnete Finanzvorfälle für das Erwerbsvermögen.....	13982	2605	11019	4998	3994	2027	—	358	—
Gesamtsumme	82911	24200	49828	19136	17663	13629	—	8882	—
d) Zuschußbedarf der ordentlichen Rechnung									
0 Allgemeine Verwaltung.....	17350	2197	14642	1479	3755	9408	—	511	—
1 Öffentliche Sicherheit und Ordnung	2595	889	1707	615	623	469	—	—	—
2 Schulen	7668	787	4569	580	876	3113	—	2312	—
3 Kultur	4781	2829	1816	229	493	1093	—	136	—
4 Fürsorge und Jugendhilfe	11078	2434	2584	823	776	985	—	6060	—
5 Gesundheits- u. Jugendpflege ..	3780	874	2760	968	822	971	—	146	—
6 Bau- und Wohnungswesen.....	23249	4154	14240	3239	4230	6771	—	4855	—
7 Öffentliche Einrichtungen, Wirtschaftsförderung	16287	3295	12128	2034	2796	7298	—	864	—
Finanz- und Steuerverwaltung ..	5570	922	4263	946	1296	2020	—	385	—
Nicht aufteilbarer Schuldendienst	483	158	141	105	59	23	—	184	—
Kämmereiverwaltungen zus.	92842	18539	58850	11019	15725	32166	—	15454	—
Den Kämmereiverwaltungen zu- gerechnete Finanzvorfälle für das Erwerbsvermögen.....	4067	362	3502	586	932	1984	—	203	—
Gesamtsumme	96909	18901	62352	11605	16657	34090	—	15656	—

noch: D. Reinausgaben, zweckgebundene Zuweisungen und Darlehen vom Land,
spezielle Deckungsmittel nach Einzelplänen und Art der Gebiets-
körperschaften/Größenklassen; Zuschußbedarf der ordentlichen Rechnung

— 1000 DM —

Verwaltungszweig	Gemeinden und Gemeinde- verbände insgesamt	Stadtkreise	Kreisangehörige Gemeinden und Ämter					Landkreise	Bezirks- verbände
			zusammen	Gemeinden			Ämter		
				mit 10000 und mehr Einwohnern	mit 3000 bis unter 10000 Einwohnern	mit weniger als 3000 Einwohnern			
1	2	3	4	5	6	7	8	9	
a) Reinausgaben									
0 Allgemeine Verwaltung.....	18 631	—	15 790	3 350	3 366	9 074	—	2 746	95
1 Öffentliche Sicherheit und Ordnung	1 200	—	1 199	711	300	188	—	0	—
2 Schulen	28 179	—	25 064	8 634	6 367	10 963	—	2 215	—
3 Kultur	2 542	—	2 500	1 247	422	831	—	33	9
4 Fürsorge und Jugendhilfe	20 991	—	9 128	5 998	1 883	1 247	—	16 210	4 654
5 Gesundheits- u. Jugendpflege	18 309	—	7 903	4 621	1 982	1 301	—	10 405	0
6 Bau- und Wohnungswesen	43 067	—	34 784	13 127	9 912	11 745	—	7 403	880
7 Öffentliche Einrichtungen, Wirtschaftsförderung	27 126	—	25 601	9 155	4 932	11 513	—	1 457	68
Finanz- und Steuerverwaltung	4 595	—	4 177	1 820	1 212	1 145	—	375	43
Nicht aufteilbarer Schuldendienst	151	—	63	1	19	43	—	78	9
Kämmereiverwaltungen zus.	173 791	—	127 109	48 664	30 395	48 050	—	40 924	5 758
Den Kämmereiverwaltungen zu- gerechnete Finanzvorfälle für das Erwerbsvermögen.....	12 131	—	11 502	3 019	3 881	4 602	—	541	88
Gesamtsumme	185 921	—	138 611	51 683	34 276	52 653	—	41 464	5 846
b) Zweckgebundene Zuweisungen und Darlehen vom Land									
0 Allgemeine Verwaltung.....	880	—	555	363	77	116	—	325	—
1 Öffentliche Sicherheit und Ordnung	4	—	4	4	—	0	—	—	—
2 Schulen	2 275	—	2 046	565	302	1 179	—	220	—
3 Kultur	19	—	19	12	4	4	—	—	—
4 Fürsorge und Jugendhilfe	8 932	—	970	862	65	42	—	7 146	816
5 Gesundheits- u. Jugendpflege	388	—	309	253	17	40	—	79	—
6 Bau- und Wohnungswesen.....	6 235	—	3 888	1 956	817	1 115	—	1 735	612
7 Öffentliche Einrichtungen, Wirtschaftsförderung	1 866	—	1 475	637	109	729	—	388	3
Finanz- und Steuerverwaltung	34	—	34	32	2	—	—	—	—
Nicht aufteilbarer Schuldendienst	1	—	1	—	—	1	—	—	—
Kämmereiverwaltungen zus.	20 635	—	9 302	4 683	1 393	3 225	—	9 902	1 431
Den Kämmereiverwaltungen zu- gerechnete Finanzvorfälle für das Erwerbsvermögen.....	1 172	—	1 172	937	206	29	—	—	—
Gesamtsumme	21 807	—	10 474	5 620	1 599	3 255	—	9 902	1 431
c) Spezielle Deckungsmittel									
0 Allgemeine Verwaltung.....	1 990	—	1 609	425	371	813	—	374	16
1 Öffentliche Sicherheit und Ordnung	219	—	218	142	37	38	—	1	—
2 Schulen	6 507	—	6 258	2 211	1 775	2 272	—	249	—
3 Kultur	442	—	442	321	57	64	—	0	0
4 Fürsorge und Jugendhilfe	9 411	—	3 631	2 426	894	311	—	4 149	1 632
5 Gesundheits- u. Jugendpflege	14 143	—	5 724	2 889	1 089	846	—	8 418	0
6 Bau- und Wohnungswesen.....	14 443	—	13 530	5 337	3 755	4 438	—	878	34
7 Öffentliche Einrichtungen, Wirtschaftsförderung	10 942	—	10 637	4 449	2 032	4 156	—	304	—
Finanz- und Steuerverwaltung	629	—	565	176	108	280	—	64	—
Nicht aufteilbarer Schuldendienst	38	—	17	10	2	5	—	20	—
Kämmereiverwaltungen zus.	58 772	—	42 631	18 387	11 020	13 224	—	14 458	1 682
Den Kämmereiverwaltungen zu- gerechnete Finanzvorfälle für das Erwerbsvermögen.....	6 148	—	6 000	2 071	2 637	1 292	—	133	15
Gesamtsumme	64 920	—	48 631	20 458	13 657	14 516	—	14 592	1 697
d) Zuschußbedarf der ordentlichen Rechnung									
0 Allgemeine Verwaltung.....	15 094	—	13 763	2 742	2 012	8 109	—	1 252	79
1 Öffentliche Sicherheit und Ordnung	977	—	977	565	263	150	—	1	—
2 Schulen	18 708	—	17 193	5 736	4 234	7 223	—	1 515	—
3 Kultur	2 076	—	2 035	914	360	761	—	33	8
4 Fürsorge und Jugendhilfe	8 957	—	3 348	1 724	817	807	—	3 597	2 011
5 Gesundheits- u. Jugendpflege	4 695	—	2 290	1 482	412	397	—	2 405	0
6 Bau- und Wohnungswesen.....	22 565	—	17 550	6 406	5 071	6 074	—	4 835	179
7 Öffentliche Einrichtungen, Wirtschaftsförderung	14 149	—	13 462	4 249	2 757	6 456	—	625	61
Finanz- und Steuerverwaltung	3 912	—	3 559	1 616	1 079	864	—	310	43
Nicht aufteilbarer Schuldendienst	112	—	45	9	17	37	—	58	9
Kämmereiverwaltungen zus.	91 244	—	74 224	25 424	17 922	30 878	—	14 630	2 391
Den Kämmereiverwaltungen zu- gerechnete Finanzvorfälle für das Erwerbsvermögen.....	5 009	—	4 617	313	1 037	3 266	—	319	73
Gesamtsumme	96 253	—	78 840	25 737	18 959	34 144	—	14 949	2 464

36. Bayern (ohne Lindau)

noch: D. Reinausgaben, zweckgebundene Zuweisungen und Darlehen vom Land,
spezielle Deckungsmittel nach Einzelplänen und Art der Gebiets-
körperschaften/Größenklassen; Zuschußbedarf der ordentlichen Rechnung

— 1000 DM —

Verwaltungszweig	Gemeinden und Gemeinde- verbände insgesamt	Stadtkreise	Kreisangehörige Gemeinden und Ämter				Ämter	Landkreise	Bezirks- verbände
			zusammen	Gemeinden					
				mit 10000 und mehr Einwohnern	mit 3000 bis unter 10000 Einwohnern	mit weniger als 3000 Einwohnern			
1	2	3	4	5	6	7	8	9	
a) Reinausgaben									
0 Allgemeine Verwaltung.....	98500	34252	47072	1821	14005	31246	—	17040	145
1 Öffentliche Sicherheit und Ordnung	60712	51421	6585	1631	4349	605	—	2703	2
2 Schulen	145498	58597	47585	3388	16099	28098	—	11757	27559
3 Kultur	30964	19898	10373	161	6470	3742	—	389	304
4 Fürsorge und Jugendhilfe	269267	89022	7620	1507	3478	2635	—	128192	44434
5 Gesundheits- u. Jugendpflege	123468	61085	15545	3489	7881	4375	—	32568	14269
6 Bau- und Wohnungswesen.....	207079	94206	63937	5174	26527	32236	—	45638	3299
7 Öffentliche Einrichtungen, Wirtschaftsförderung	146941	93966	43485	3118	16639	23727	—	4642	4848
Finanz- und Steuerverwaltung	32279	15949	12607	858	4684	7065	—	3721	1
Nicht aufteilbarer Schuldendienst	546	253	229	12	81	136	—	49	15
Kämmereiverwaltungen zus.	1115263	518649	255038	21161	100012	133865	—	246699	94878
Den Kämmereiverwaltungen zu- gerechnete Finanzvorfälle für das Erwerbsvermögen	44644	30991	13055	2630	8822	1603	—	590	8
Gesamtsumme	1159907	549640	268093	23791	108834	135468	—	247289	94885
b) Zweckgebundene Zuweisungen und Darlehen vom Land									
0 Allgemeine Verwaltung.....	1825	687	677	31	221	425	—	460	2
1 Öffentliche Sicherheit und Ordnung	20593	18394	2169	504	1575	—	—	29	—
2 Schulen	18580	7136	7262	764	3420	3078	—	3408	774
3 Kultur	1219	1126	87	0	39	47	—	3	3
4 Fürsorge und Jugendhilfe	92463	18045	201	30	88	83	—	62940	11276
5 Gesundheits- u. Jugendpflege	2690	882	302	148	80	75	—	1445	60
6 Bau- und Wohnungswesen.....	37119	10188	13970	519	5957	7494	—	12937	25
7 Öffentliche Einrichtungen, Wirtschaftsförderung	8324	4195	4093	266	2618	1200	—	37	—
Finanz- und Steuerverwaltung	0	0	—	—	—	—	—	0	—
Nicht aufteilbarer Schuldendienst	—	—	—	—	—	—	—	—	—
Kämmereiverwaltungen zus.	182814	60654	28760	2352	13998	12410	—	81260	12140
Den Kämmereiverwaltungen zu- gerechnete Finanzvorfälle für das Erwerbsvermögen	13650	7156	6495	2269	4208	17	—	—	—
Gesamtsumme	196464	67810	35255	4622	18206	12427	—	81260	12140
c) Spezielle Deckungsmittel									
0 Allgemeine Verwaltung.....	12369	5343	5940	244	2218	3478	—	1086	—
1 Öffentliche Sicherheit und Ordnung	10894	7657	258	73	131	54	—	2979	—
2 Schulen	23595	10702	9954	509	3016	6420	—	1390	1548
3 Kultur	13348	6003	7336	61	6672	603	—	7	2
4 Fürsorge und Jugendhilfe	55574	18850	3522	633	1659	1231	—	25532	7670
5 Gesundheits- u. Jugendpflege	95126	46135	12726	2557	6678	3491	—	24127	12138
6 Bau- und Wohnungswesen.....	49318	28031	15074	1457	6556	7661	—	5265	349
7 Öffentliche Einrichtungen, Wirtschaftsförderung	88201	65371	20806	1517	7765	11524	—	704	1320
Finanz- und Steuerverwaltung	6737	4082	1981	78	699	1204	—	613	60
Nicht aufteilbarer Schuldendienst	0	0	—	—	—	—	—	—	—
Kämmereiverwaltungen zus.	355161	192174	78197	7127	35395	35675	—	61703	23088
Den Kämmereiverwaltungen zu- gerechnete Finanzvorfälle für das Erwerbsvermögen	24150	19953	4118	199	3110	809	—	79	—
Gesamtsumme	379311	212127	82314	7326	38505	36484	—	61782	23088
d) Zuschußbedarf der ordentlichen Rechnung									
0 Allgemeine Verwaltung.....	85330	29484	40255	1546	11450	27259	—	15457	144
1 Öffentliche Sicherheit und Ordnung	20188	25358	4148	964	2636	548	—	320	2
2 Schulen	101030	42150	27231	1574	8278	17379	—	6329	25319
3 Kultur	16342	12761	2908	99	251	3050	—	379	204
4 Fürsorge und Jugendhilfe	109268	49868	2970	361	1306	1302	—	35770	20659
5 Gesundheits- u. Jugendpflege	24480	13856	2418	806	861	751	—	6092	2114
6 Bau- und Wohnungswesen.....	122135	59434	32526	3104	13827	15595	—	27247	2927
7 Öffentliche Einrichtungen, Wirtschaftsförderung	51016	25638	17972	1257	6006	10709	—	3838	3568
Finanz- und Steuerverwaltung	25523	11848	10626	781	3985	5860	—	3108	59
Nicht aufteilbarer Schuldendienst	546	253	229	12	81	136	—	49	15
Kämmereiverwaltungen zus.	564866	270652	141282	10504	48180	82599	—	97949	54983
Den Kämmereiverwaltungen zu- gerechnete Finanzvorfälle für das Erwerbsvermögen	7934	4645	2783	176	1832	775	—	490	8
Gesamtsumme	572801	275297	144065	10680	50011	83375	—	98448	54991

noch: D. Reinausgaben, zweckgebundene Zuweisungen und Darlehen vom Land,
spezielle Deckungsmittel nach Einzelplänen und Art der Gebiets-
körperschaften/Größenklassen; Zuschußbedarf der ordentlichen Rechnung

— 1000 DM —

Verwaltungszweig	Gemeinden und Gemeinde- verbände insgesamt	Stadtkreise	Kreisangehörige Gemeinden und Ämter				Ämter	Landkreise	Bezirks- verbände
			zusammen	Gemeinden					
				mit 10000 und mehr Einwohnern	mit 3000 bis unter 10000 Einwohnern	mit weniger als 3000 Einwohnern			
1	2	3	4	5	6	7	8	9	
a) Reinausgaben									
0 Allgemeine Verwaltung	869	269	452	—	103	349	—	148	—
1 Öffentliche Sicherheit und Ordnung	345	317	28	—	27	2	—	—	—
2 Schulen	1315	674	498	—	52	446	—	143	—
3 Kultur	839	807	31	—	3	28	—	1	—
4 Fürsorge und Jugendhilfe	1455	611	129	—	63	67	—	715	—
5 Gesundheits- u. Jugendpflege	785	264	471	—	124	347	—	50	—
6 Bau- und Wohnungswesen	1547	644	372	—	93	274	—	531	—
7 Öffentliche Einrichtungen, Wirtschaftsförderung	1461	1252	154	—	56	98	—	55	—
Finanz- und Steuerverwaltung ..	261	131	96	—	30	66	—	34	—
Nicht aufteilbarer Schuldendienst	12	12	—	—	—	—	—	—	—
Kämmereiverwaltungen zus.	8890	4979	2232	—	556	1676	—	1678	—
Den Kämmereiverwaltungen zu- gerechnete Finanzvorfälle für das Erwerbsvermögen	828	749	79	—	60	19	—	0	—
Gesamtsumme	9718	5728	2311	—	616	1695	—	1679	—
b) Zweckgebundene Zuweisungen und Darlehen vom Land									
0 Allgemeine Verwaltung	13	11	1	—	1	0	—	1	—
1 Öffentliche Sicherheit und Ordnung	131	119	12	—	12	—	—	—	—
2 Schulen	433	270	158	—	—	158	—	5	—
3 Kultur	82	80	2	—	1	1	—	—	—
4 Fürsorge und Jugendhilfe	414	160	2	—	—	2	—	252	—
5 Gesundheits- u. Jugendpflege ..	126	110	15	—	—	15	—	1	—
6 Bau- und Wohnungswesen	288	208	4	—	—	4	—	77	—
7 Öffentliche Einrichtungen, Wirtschaftsförderung	269	235	34	—	9	25	—	—	—
Finanz- und Steuerverwaltung ..	4	—	—	—	—	—	—	4	—
Nicht aufteilbarer Schuldendienst	—	—	—	—	—	—	—	—	—
Kämmereiverwaltungen zus.	1760	1194	228	—	23	206	—	338	—
Den Kämmereiverwaltungen zu- gerechnete Finanzvorfälle für das Erwerbsvermögen	278	278	—	—	—	—	—	—	—
Gesamtsumme	2038	1472	228	—	23	206	—	338	—
c) Spezielle Deckungsmittel									
0 Allgemeine Verwaltung	145	35	57	—	8	49	—	53	—
1 Öffentliche Sicherheit und Ordnung	97	96	1	—	1	1	—	—	—
2 Schulen	193	90	98	—	9	89	—	5	—
3 Kultur	533	532	1	—	0	1	—	—	—
4 Fürsorge und Jugendhilfe	239	145	65	—	9	56	—	29	—
5 Gesundheits- u. Jugendpflege ..	567	123	405	—	100	305	—	40	—
6 Bau- und Wohnungswesen	255	116	106	—	13	93	—	33	—
7 Öffentliche Einrichtungen, Wirtschaftsförderung	435	353	74	—	24	50	—	9	—
Finanz- und Steuerverwaltung ..	72	43	15	—	1	14	—	14	—
Nicht aufteilbarer Schuldendienst	—	—	—	—	—	—	—	—	—
Kämmereiverwaltungen zus.	2537	1532	823	—	166	657	—	182	—
Den Kämmereiverwaltungen zu- gerechnete Finanzvorfälle für das Erwerbsvermögen	349	274	75	—	59	16	—	0	—
Gesamtsumme	2887	1806	898	—	225	673	—	183	—
d) Zuschußbedarf der ordentlichen Rechnung									
0 Allgemeine Verwaltung	706	222	393	—	94	300	—	90	—
1 Öffentliche Sicherheit und Ordnung	117	102	15	—	14	1	—	—	—
2 Schulen	678	320	237	—	43	194	—	121	—
3 Kultur	224	194	20	—	2	27	—	1	—
4 Fürsorge und Jugendhilfe	542	283	14	—	5	9	—	245	—
5 Gesundheits- u. Jugendpflege ..	133	73	51	—	24	27	—	9	—
6 Bau- und Wohnungswesen	999	404	261	—	85	176	—	334	—
7 Öffentliche Einrichtungen, Wirtschaftsförderung	773	680	46	—	23	23	—	46	—
Finanz- und Steuerverwaltung ..	185	88	81	—	28	52	—	16	—
Nicht aufteilbarer Schuldendienst	12	12	—	—	—	—	—	—	—
Kämmereiverwaltungen zus.	4370	2379	1128	—	319	809	—	864	—
Den Kämmereiverwaltungen zu- gerechnete Finanzvorfälle für das Erwerbsvermögen	201	197	4	—	1	4	—	0	—
Gesamtsumme	4571	2576	1132	—	319	812	—	864	—

38. Bundesgebiet/Länder
Gemeinden und Gemeindeverbände insgesamt

E. Eigenausgaben (Reiner Finanzbedarf)

— 1000

Verwaltungszweig	Bundes- gebiet	Schleswig- Holstein	Nieder- sachsen	Nord- rhein- Westfalen	Hessen	Rhein- land- Pfalz	Württem- berg- Baden	Baden	Württem- berg- Hohen- zollern	Bayern (ohne Lindau)	Lindau
	1	2	3	4	5	6	7	8	9	10	11
0 Allgemeine Verwaltung											
Dienststellen für allgemeine Kriegsfolgen	7797	275	136	3772	683	512	1916	— 185	56	631	1
Sonstige Angelegenheiten der allgemeinen Verwaltung	295245	16403	38327	101103	30701	15143	31813	5307	4639	51409	400
Nicht aufgeteilt	219350	12169	25799	35294	23700	23265	27091	14919	12206	44456	451
Summe Einzelplan 0	522393	28847	64262	140169	55084	38921	60820	20041	16300	96496	832
1 Öffentliche Sicherheit und Ordnung											
Polizei	158702	3888	30198	60017	15319	3639	17868	1169	—	26481	122
Öffentliche Ordnung	88596	5317	9825	37158	7167	5300	8688	1045	1008	12999	91
Nicht aufgeteilt	6551	38	220	227	1187	2882	684	521	188	602	2
Summe Einzelplan 1	253849	9243	40243	97402	23672	11822	27240	2735	1196	40682	214
2 Schulen											
Schulverwaltung	12362	747	1333	7021	1408	432	269	5	80	1052	5
Volks- und Hilfsschulen	446808	30306	78721	133532	30566	16735	57485	8013	14136	76475	638
Mittelschulen	36748	1984	13367	16651	1025	452	1846	—	223	1199	—
Höhere Schulen	158215	5726	22586	76629	12891	6977	18609	1427	5169	8085	115
Berufsschulen	114690	4491	16567	37230	10904	5312	12531	3162	2354	22078	60
Fachschulen und Berufsfach- schulen	49664	1910	6562	14226	3694	3242	4427	1726	1644	12230	4
Sonstiges Schulwesen	3316	256	524	1175	154	180	217	147	100	561	2
Nicht aufgeteilt	6007	334	696	652	152	606	1148	243	649	1492	34
Summe Einzelplan 2	827609	45754	140355	287117	60794	33938	96533	14724	24365	123171	859
3 Kultur											
Wissenschaftspflege	21142	299	931	7604	5853	1034	945	2604	0	1863	—
Theater und Konzerte	92561	4659	7756	38729	9233	3936	7086	3029	374	17095	663
Sonstige Kulturpflege	43196	1606	4289	19235	5124	1774	3186	1004	999	5914	66
Nicht aufgeteilt	14894	269	479	1343	2475	1593	1286	1630	1135	4655	28
Summe Einzelplan 3	171793	6833	13455	66912	22685	8338	12502	8267	2518	29527	757
4 Fürsorge und Jugendhilfe											
Fürsorgeverwaltung	87171	4680	13818	30757	9268	4368	6478	2057	1376	14131	38
Allgemeine Fürsorge (ohne Kriegsfolgenhilfe)	348180	16270	30419	147891	29834	19491	22561	8558	6917	65792	446
Kriegsfolgenhilfe	156425	10062	26499	38564	20915	6883	10917	2347	2339	37828	70
Einrichtungen der allgemeinen Fürsorge	61148	5036	8316	14551	4281	751	10275	2775	3133	11900	130
Einrichtungen der Kriegsfolgen- hilfe	12177	2924	2460	1448	5	282	1355	415	197	3090	—
Förderung der freien Wohlfahrts- pflege	5405	346	705	2454	472	230	467	178	60	491	3
Jugendhilfe, Einrichtungen der Jugendhilfe	93477	4821	8721	26915	14425	3206	13529	2041	1617	18187	15
Soforthilfeverwaltung	27548	1659	4618	7187	2700	1663	2854	11	177	6674	6
Nicht aufgeteilt	39445	3554	4869	11965	3052	4413	2173	1744	2208	5394	73
Summe Einzelplan 4	830976	49552	100425	281732	84952	41287	70608	20126	18923	163488	781
5 Gesundheits- und Jugendpflege											
Gesundheitsdienst	39796	3277	4975	20219	4232	653	2174	250	934	3039	44
Krankenhäuser, Entbindungs- und Wöchnerinnenheime	486156	37211	85267	96893	59485	18165	66560	12484	13879	96029	182
Anstalten für Nerven- und Geistesranke	19779	—	278	—	5725	2421	738	—	8	10609	—
Sonstige Einrichtungen des Gesundheitswesens	24513	3171	3915	11504	1879	721	1181	202	152	1753	35
Leibesübungen, Jugendpflege (einschl. Einrichtungen)	28716	1151	4108	13101	2793	1142	2393	261	916	2796	54
Nicht aufgeteilt	24736	751	2328	3218	2358	2089	3066	2878	1806	5897	345
Summe Einzelplan 5	623695	45561	100871	144935	76472	25192	76113	16075	17694	120123	659

nach Verwaltungszweigen und Ländern

DM —

Verwaltungszweig	Bundes- gebiet	Schleswig- Holstein	Nieder- sachsen	Nord- rhein- Westfalen	Hessen	Rhein- land- Pfalz	Württem- berg- Baden	Baden	Württemberg- Hohen- zollern	Bayern (ohne Lindau)	Lindau
	1	2	3	4	5	6	7	8	9	10	11
6 Bau- und Wohnungswesen											
Bauverwaltung, Städtebau und -planung (Ortsbau), Vermessungswesen, Katasteramt, Hochbau- und Maschinenamt .	125 370	5 434	16 129	53 636	11 823	7 030	11 549	2 000	2 249	15 409	111
Wohnraumbewirtschaftung und Wohnungsaufsicht	40 141	2 509	7 867	14 174	4 715	1 719	4 079	588	484	9 904	42
Wohnungsbau und Wohnsiedlung	258 686	6 763	46 681	58 438	25 354	27 565	23 485	17 685	13 093	39 353	267
Straßen, Wege, Brücken und sonstiger Tiefbau	493 797	16 979	57 776	147 166	60 949	36 288	57 832	17 489	17 590	81 013	714
Wasserläufe und Wasserbau	18 211	576	2 145	4 710	1 235	922	1 921	544	890	5 248	19
Trümmerbeseitigung und -verwertung	32 749	367	3 366	8 218	8 431	520	503	594	19	10 732	—
Bauhöfe	12 221	444	2 026	2 609	797	255	2 489	293	742	2 475	91
Nicht aufgeteilt	25 586	925	1 500	8 019	2 236	2 402	3 472	1 783	1 539	3 695	15
Summe Einzelplan 6	1 012 760	34 056	137 491	296 970	115 540	76 701	105 330	40 977	36 607	167 830	1 259
7 Öffentliche Einrichtungen, Wirtschaftsförderung											
Beleuchtung und Reinigung des Gemeindegebiets											
Straßenbeleuchtung	33 868	687	2 847	14 704	2 985	1 475	3 486	547	416	6 682	39
Stadtentwässerung, Bedürfnisanstalten	103 486	4 165	13 054	38 212	11 012	4 272	14 952	1 247	2 014	14 535	23
Müllbeseitigung und -verwertung	51 413	2 523	5 625	20 132	6 928	2 189	4 892	1 247	657	7 197	22
Straßenreinigung, Fuhrpark, Tierkörperbeseitigung	61 464	1 859	5 975	20 707	6 968	3 516	6 481	2 859	1 275	11 760	65
Nicht aufgeteilt	28 309	973	2 179	5 766	3 638	2 140	5 144	1 772	1 847	4 832	18
Feuerlöschwesen	61 031	3 461	8 324	22 996	6 837	2 076	5 771	1 532	1 329	9 109	196
Einrichtungen der Lebensmittelversorgung und Marktwesen ..	88 068	4 258	6 751	29 377	9 692	4 705	8 288	1 803	1 083	22 081	31
Bestattungswesen	53 731	1 243	5 145	18 935	5 955	2 996	6 778	1 771	1 103	9 760	44
Park- und Gartenanlagen	49 055	1 995	5 691	20 045	5 469	2 698	4 565	1 212	472	6 840	68
Sonstige öffentl. Einrichtungen ..	100 882	5 501	13 240	48 494	6 977	3 607	9 341	2 031	2 027	9 552	112
Nicht aufgeteilte öffentliche Einrichtungen	62 710	1 535	7 372	5 597	8 460	8 180	9 581	3 900	5 022	12 442	42
Förderung der Land- und Forstwirtschaft	29 030	623	1 716	5 292	2 618	3 430	4 777	1 989	1 322	7 231	33
Sonstige Förderung von Wirtschaft und Verkehr	28 034	2 004	2 214	6 317	3 199	2 753	4 898	476	697	4 964	453
Ernährungs- und Wirtschaftsamt	5 646	250	1 436	897	729	140	791	189	27	1 171	16
Nicht aufgeteilte Wirtschaftsförderung	47 496	67	1 353	1 238	7 951	7 345	8 333	6 397	4 990	9 791	31
Summe Einzelplan 7	804 824	31 203	82 923	258 709	89 418	51 501	98 079	28 971	24 882	137 946	1 192
Finanz- und Steuerverwaltung ..	187 393	7 443	20 240	62 203	21 146	16 012	16 609	6 668	4 536	32 278	257
Nicht aufteilbarer Schuldendienst.	12 673	890	1 693	3 776	2 049	438	2 065	1 053	150	546	12
Eigenausgaben der Kämmererverwaltungen zusammen	5 247 965	259 382	701 959	1 639 926	551 811	304 148	565 900	159 636	146 872	911 488	6 842
Eigenausgaben für das Erwerbsvermögen (soweit den Kämmererverwaltungen zugerechnet)											
Wirtschaftliche Unternehmen ...	102 239	6 054	7 027	31 918	7 571	2 806	22 419	3 789	3 387	10 823	445
Allgemeines Kapital- und Grundvermögen, Sondervermögen											
Allgemeines Kapitalvermögen ..	21 166	1 551	2 938	4 722	2 512	127	1 693	4 043	770	2 810	0
Allgemeines Grundvermögen ..	103 017	5 563	8 986	41 767	8 955	6 573	16 037	6 054	2 123	6 875	86
Sondervermögen	27 496	294	2 886	16 164	3 781	526	1 337	101	84	2 321	—
Nicht aufgeteilt	22 550	215	1 392	2 236	3 076	1 613	3 845	4 012	4 558	1 584	19
Zusammen	276 468	13 677	23 228	96 806	25 895	11 645	45 330	17 999	10 923	30 414	550
Gesamtsumme der Eigenausgaben	5 524 433	273 060	725 187	1 736 732	577 706	315 793	611 231	177 635	157 795	941 903	7 392

Verwaltungszweig	Bundes- gebiet	Schleswig- Holstein	Nieder- sachsen	Nord- rhein- Westfalen	Hessen	Rhein- land- Pfalz	Württem- berg- Baden	Baden	Württemberg- Hohen- zollern	Bayern (ohne Lindau)	Lindau
	1	2	3	4	5	6	7	8	9	10	11
0 Allgemeine Verwaltung											
Dienststellen für allgemeine Kriegsfolgen	5280	149	03	2730	223	257	1245	— 8	—	620	1
Sonstige Angelegenheiten der allgemeinen Verwaltung	167022	6228	14941	65045	15530	8627	20765	2685	—	32944	257
Nicht aufgeteilt	—	—	—	—	—	—	—	—	—	—	—
Summe Einzelplan 0	172302	6376	15004	67775	15754	8884	22010	2677	—	33565	258
1 Öffentliche Sicherheit und Ordnung											
Polizei	101103	1626	10472	36183	12026	2308	13964	651	—	23765	107
Öffentliche Ordnung	50583	2588	5391	20975	4623	1926	5460	280	—	9250	90
Nicht aufgeteilt	—	—	—	—	—	—	—	—	—	—	—
Summe Einzelplan 1	151686	4214	15863	57158	16649	4234	19423	931	—	33016	198
2 Schulen											
Schulverwaltung	8829	450	872	4745	1296	274	224	5	—	957	5
Volks- und Hilfsschulen	123866	6514	15622	53557	8287	3100	14807	1621	—	20138	221
Mittelschulen	19240	885	4525	10935	824	113	1324	—	—	635	—
Höhere Schulen	95993	3218	13715	50491	8002	3623	9833	558	—	6439	113
Berufsschulen	56903	2178	6389	20114	5034	2294	5039	241	—	15557	57
Fachschulen und Berufsfach- schulen	29661	1659	4256	10454	2979	1319	2135	494	—	6365	—
Sonstiges Schulwesen	1918	108	300	846	251	22	113	13	—	264	1
Nicht aufgeteilt	—	—	—	—	—	—	—	—	—	—	—
Summe Einzelplan 2	336410	15012	45679	151140	26674	10745	33475	2932	—	50356	397
3 Kultur											
Wissenschaftspflege	20033	270	833	7490	5335	757	931	2600	—	1811	—
Theater und Konzerte	83481	4229	7653	36969	9107	3665	6904	2696	—	11594	662
Sonstige Kulturpflege	33031	857	3060	15820	3932	1311	2137	653	—	5196	64
Nicht aufgeteilt	—	—	—	—	—	—	—	—	—	—	—
Summe Einzelplan 3	136544	5362	11547	60280	18374	5733	9972	5950	—	18601	726
4 Fürsorge und Jugendhilfe											
Fürsorgeverwaltung	49961	2243	5827	20111	5419	2097	3782	908	—	9548	26
Allgemeine Fürsorge (ohne Kriegsfolgenhilfe)	180101	7414	14310	92297	17082	9464	10969	2133	—	26204	227
Kriegsfolgenhilfe	35539	2006	4980	14252	3551	1310	2106	289	—	7011	33
Einrichtungen der allgemeinen Fürsorge	31619	1562	3355	11037	2561	521	3069	443	—	8341	130
Einrichtungen der Kriegsfolgen- hilfe	4260	1774	824	416	—	118	495	57	—	576	—
Förderung der freien Wohlfahrts- pflege	3515	246	504	1511	338	156	358	86	—	314	1
Jugendhilfe, Einrichtungen der Jugendhilfe	59370	2219	5714	19334	8148	1963	8512	938	—	12532	10
Soforthilfeverwaltung	12839	591	1659	4285	1330	761	1419	— 8	—	2801	1
Nicht aufgeteilt	—	—	—	—	—	—	—	—	—	—	—
Summe Einzelplan 4	377203	18034	37173	163843	38431	16390	30710	4846	—	67326	429
5 Gesundheits- und Jugendpflege											
Gesundheitsdienst	21780	893	2131	11774	2159	341	1677	153	—	2618	33
Krankenhäuser, Entbindungs- und Wöchnerinnenheime	262795	11462	39995	70927	35188	12561	37252	2338	—	53040	32
Anstalten für Nerven- und Geistesranke	1304	—	278	—	—	—	738	—	—	288	—
Sonstige Einrichtungen des Gesundheitswesens	15168	1220	2118	7271	1408	441	928	80	—	1666	35
Leibesübungen, Jugendpflege (einschl. Einrichtungen)	18064	561	1852	8954	1829	878	1497	154	—	2285	53
Nicht aufgeteilt	—	—	—	—	—	—	—	—	—	—	—
Summe Einzelplan 5	319111	14136	46373	98926	40584	14221	42093	2725	—	59898	154

nach Verwaltungszweigen und Ländern

DM —

Verwaltungszweig	Bundes- gebiet	Schleswig- Holstein	Nieder- sachsen	Nord- rhein- Westfalen	Hessen	Rhein- land- Pfalz	Württem- berg- Baden	Baden	Württem- berg- Hohen- zollern	Bayern (ohne Lindau)	Lindau
	1	2	3	4	5	6	7	8	9	10	11
6 Bau- und Wohnungswesen											
Bauverwaltung, Städtebau und -planung (Ortsbau), Vermes- sungswesen, Katasteramt, Hochbau- und Maschinenamt .	83340	3061	10651	35516	9242	4644	7625	1315	—	-11215	77
Wohnraumbewirtschaftung und Wohnungsaufsicht	29546	1332	3733	9812	3217	1146	3126	403	—	6751	26
Wohnungsbau und Wohnsiedlung	74856	1203	7524	20963	6518	7434	10085	4898	—	10196	34
Straßen, Wege, Brücken und sonstiger Tiefbau	177842	5401	15546	70341	20321	6650	21803	2742	—	34838	201
Wasserläufe und Wasserbau	7286	468	1021	1755	555	350	827	179	—	2124	7
Trümmerbeseitigung und -verwer- tung	31891	363	3357	7859	8397	484	214	480	—	10729	—
Bauhöfe	8054	215	1367	1937	423	206	1576	84	—	2154	91
Nicht aufgeteilt	—	—	—	—	—	—	—	—	—	—	—
Summe Einzelplan 6	412821	12043	43199	148185	48673	20913	45254	10110	—	84007	436
7 Öffentliche Einrichtungen, Wirtschaftsförderung											
Beleuchtung und Reinigung des Gemeindegebiets											
Straßenbeleuchtung	26698	385	2030	11133	2397	1103	2706	368	—	6538	39
Stadtentwässerung, Bedürfnis- anstalten	77756	3559	8667	28047	9209	3809	10158	372	—	13912	23
Müllbeseitigung und -verwer- tung	41538	1513	4277	16294	6269	1825	3591	877	—	6869	22
Straßenreinigung, Fuhrpark, Tierkörperbeseitigung	51353	1493	4900	18156	6238	3068	5130	2251	—	10065	37
Nicht aufgeteilt	—	—	—	—	—	—	—	—	—	—	—
Feuerlöschwesen	41787	2350	5104	16855	5179	1256	3362	638	—	6843	200
Einrichtungen der Lebensmittell- versorgung und Marktwesen ..	75974	3860	5274	25990	8665	3705	7176	595	—	20680	28
Bestattungswesen	37543	1144	3963	13349	4380	1959	4206	773	—	7735	34
Park- und Gartenanlagen	41831	1432	4892	17031	4975	2113	3881	719	—	6719	68
Sonstige öffentl. Einrichtungen ..	58773	2187	4934	32036	4387	1357	5970	670	—	7143	90
Nicht aufgeteilte öffentliche Ein- richtungen	—	—	—	—	—	—	—	—	—	—	—
Förderung der Land- und Forst- wirtschaft	3635	19	554	1234	235	285	789	208	—	301	11
Sonstige Förderung von Wirt- schaft und Verkehr	16864	1379	1072	4405	2470	987	3028	123	—	2050	440
Ernährungs- und Wirtschaftsamt	3489	107	278	702	600	56	686	133	—	910	16
Nicht aufgeteilte Wirtschaftsför- derung	—	—	—	—	—	—	—	—	—	—	—
Summe Einzelplan 7	477241	19427	45954	185235	55004	21522	51591	7726	—	89765	1017
Finanz- und Steuerverwaltung...	78602	2310	6641	31099	9642	4913	6647	1270	—	15949	131
Nicht aufteilbarer Schuldendienst.	7953	311	485	2917	1594	224	1999	158	—	253	12
Eigenausgaben der Kämmerer- verwaltungen zusammen	2469872	97245	267918	966559	271379	107778	263176	39324	—	452735	3757
Eigenausgaben für das Erwerbs- vermögen (soweit den Kämme- reiverwaltungen zugerechnet)											
Wirtschaftliche Unternehmen ...	72188	3939	4192	25534	3963	1537	17752	1117	—	13710	445
Allgemeines Kapital- und Grund- vermögen, Sondervermögen	8538	1292	1985	1356	826	6	677	103	—	2294	—
Allgemeines Kapitalvermögen ..	64030	3453	4889	27361	4568	4986	12069	1579	—	5099	26
Sondervermögen	18779	61	1573	10945	2843	168	919	12	—	2258	—
Nicht aufgeteilt	—	—	—	—	—	—	—	—	—	—	—
Zusammen	163535	8745	12637	65196	12200	6697	31417	2811	—	23361	471
Gesamtsumme der Eigenausgaben	2633407	105991	280556	1031754	283379	114475	294593	42135	—	476096	4228

40. Bundesgebiet/Länder
Kreisangehörige Gemeinden und Ämter

noch: E. Eigenausgaben (Reiner Finanzbedarf)

— 1000

Verwaltungszweig	Bundes- gebiet	Schleswig- Holstein	Nieder- sachsen	Nord- rhein- Westfalen	Hessen	Rhein- land- Pfalz	Württem- berg- Baden	Baden	Württem- berg- Hohen- zollern	Bayern (ohne Lindau)	Lindau
	1	2	3	4	5	6	7	8	9	10	11
0 Allgemeine Verwaltung											
Dienststellen für allgemeine Kriegsfolgen	902	14	7	643	22	72	148	32	56	—	—
Sonstige Angelegenheiten der allgemeinen Verwaltung	52494	4021	8884	20572	3729	2193	6726	1660	2919	1790	—
Nicht aufgeteilt	219350	12169	25799	35294	23700	23265	27091	14919	12206	44456	451
Summe Einzelplan 0	272836	16204	34690	56509	27451	25530	33965	16611	15180	46246	451
1 Öffentliche Sicherheit und Ordnung											
Polizei	12119	86	85	213	3278	1309	3905	518	—	2710	15
Öffentliche Ordnung	25140	1506	1459	11567	2168	3054	2427	765	1007	1094	0
Nicht aufgeteilt	6551	38	220	227	1187	2882	684	521	188	602	2
Summe Einzelplan 1	43810	1720	1765	12008	6633	7245	7016	1804	1195	4406	16
2 Schulen											
Schulverwaltung	2278	70	166	1767	52	88	45	—	89	0	—
Volks- und Hilfsschulen	286843	22991	58453	76542	19659	13230	42635	6347	14121	32580	284
Mittelschulen	15648	1078	7619	5526	148	253	522	—	222	281	—
Höhere Schulen	53106	1808	6751	24240	3449	2339	7970	858	4551	1137	2
Berufsschulen	20493	434	2176	7648	885	748	3532	743	2132	2181	15
Fachschulen und Berufsfach- schulen	4926	30	726	1246	277	746	896	74	689	240	—
Sonstiges Schulwesen	487	6	60	51	16	25	7	68	77	177	—
Nicht aufgeteilt	6007	334	696	652	152	606	1148	243	649	1492	34
Summe Einzelplan 2	389787	26751	76646	117673	24639	18035	56755	8334	22331	38089	335
3 Kultur											
Wissenschaftspflege	123	15	31	55	—	2	8	1	8	2	—
Theater und Konzerte	8378	355	90	1467	113	46	160	324	372	5451	1
Sonstige Kulturpflege	6664	378	780	2494	580	283	839	213	961	136	—
Nicht aufgeteilt	14894	269	479	1343	2475	1593	1286	1630	1135	4655	28
Summe Einzelplan 3	30059	1016	1380	5359	3168	1925	2293	2168	2477	10244	29
4 Fürsorge und Jugendhilfe											
Fürsorgeverwaltung	11259	958	1458	6156	538	408	739	364	501	138	—
Allgemeine Fürsorge (ohne Kriegsfolgenhilfe)	43455	2528	4850	25736	3036	3101	1622	825	1640	113	6
Kriegsfolgenhilfe	28103	2193	4717	16577	1964	697	780	686	394	95	0
Einrichtungen der allgemeinen Fürsorge	7526	912	843	1922	339	189	1261	143	1506	411	—
Einrichtungen der Kriegsfolgen- hilfe	1213	397	273	391	—	—	21	56	76	—	—
Förderung der freien Wohlfahrts- pflege	994	42	115	658	28	7	55	36	33	20	—
Jugendhilfe, Einrichtungen der Jugendhilfe	7771	431	1031	2940	576	274	1502	279	433	305	—
Soforthilfeverwaltung	1135	20	72	857	52	59	34	15	22	5	—
Nicht aufgeteilt	39445	3554	4889	11965	3052	4413	2173	1744	2208	5394	73
Summe Einzelplan 4	140903	11035	18228	67202	9584	9148	8189	4147	6812	6481	79
5 Gesundheits- und Jugendpflege											
Gesundheitsdienst	1783	67	179	730	128	57	303	37	167	115	—
Krankenhäuser, Entbindungs- und Wöchnerinnenheime	84001	11269	17664	15665	7516	2443	6044	9287	4477	8925	111
Anstalten für Nerven- und Geisteskranken	8	—	—	—	—	—	—	—	8	—	—
Sonstige Einrichtungen des Gesundheitswesens	2347	25	82	1788	108	11	83	114	112	25	—
Leibesübungen, Jugendpflege (einschl. Einrichtungen)	6122	386	963	2371	328	165	825	91	895	100	—
Nicht aufgeteilt	24736	751	2328	3218	2358	2089	3066	2878	1806	5897	345
Summe Einzelplan 5	118996	12497	21215	23772	10438	4764	10921	12406	7464	15062	456

nach Verwaltungszweigen und Ländern

DM —

Verwaltungszweig	Bundes- gebiet	Schleswig- Holstein	Nieder- sachsen	Nord- rhein- Westfalen	Hessen	Rhein- land- Pfalz	Württem- berg- Baden	Baden	Württemberg- Hohen- zollern	Bayern (ohne Lindau)	Lindau
	1	2	3	4	5	6	7	8	9	10	11
6 Bau- und Wohnungswesen											
Bauverwaltung, Städtebau und -planung (Ortsbau), Vermessungswesen, Katasteramt, Hochbau- und Maschinenamt	20949	1339	2772	9098	1209	806	3024	683	1556	462	—
Wohnraumbewirtschaftung und Wohnungsaufsicht	7284	775	1143	2933	462	242	878	185	484	176	—
Wohnungsbau und Wohnsiedlung	157059	4985	26334	36072	16325	18279	12739	12607	12663	16950	105
Straßen, Wege, Brücken und sonstiger Tiefbau	213694	9557	26885	58020	23514	21098	26157	9032	13134	25998	248
Wasserläufe und Wasserbau	5844	57	841	1483	603	419	1042	368	583	448	—
Trümmerbeseitigung und -verwertung	852	—	9	359	34	36	289	105	19	—	—
Bauhöfe	4130	229	659	668	374	49	914	208	742	287	—
Nicht aufgeteilt	25586	925	1500	8019	2236	2402	3472	1783	1539	3095	15
Summe Einzelplan 6	435398	17866	60144	116657	44757	43332	48513	25023	30720	48018	368
7 Öffentliche Einrichtungen, Wirtschaftsförderung											
Beleuchtung und Reinigung des Gemeindegebiets											
Straßenbeleuchtung	7128	302	816	3529	588	372	789	179	416	144	—
Stadtentwässerung, Bedürfnisanstalten	25679	606	4387	10151	1802	460	4785	873	2014	601	—
Müllbeseitigung und -verwertung	9876	1010	1348	3838	659	365	1301	370	657	328	—
Straßenreinigung, Fuhrpark, Tierkörperbeseitigung	8051	213	979	2427	611	287	1290	524	1275	444	—
Nicht aufgeteilt	28309	973	2179	5766	3633	2140	5144	1772	1847	4832	18
Feuerlöschwesen	16449	914	2595	5588	1508	712	2040	750	925	1421	6
Einrichtungen der Lebensmittelversorgung und Marktwesen	11981	398	1458	3369	1027	995	1112	1207	1083	1328	2
Bestattungswesen	16090	97	1175	5557	1574	1033	2571	999	1103	1972	9
Park- und Gartenanlagen	7127	563	780	2987	488	576	675	403	472	93	—
Sonstige öffentl. Einrichtungen	27666	1392	3384	11152	1531	1237	3342	1361	1861	2385	21
Nicht aufgeteilte öffentliche Einrichtungen	62710	1535	7372	5597	8460	8160	9581	3900	5622	12442	42
Förderung der Land- und Forstwirtschaft	11292	69	564	1531	1760	1125	3224	1159	942	917	0
Sonstige Förderung von Wirtschaft und Verkehr	8026	159	657	1608	463	1255	831	304	665	2083	1
Ernährungs- und Wirtschaftsamt	438	48	86	199	40	61	30	13	19	1	—
Nicht aufgeteilte Wirtschaftsförderung	47496	67	1353	1238	7951	7345	8333	6397	4990	9791	31
Summe Einzelplan 7	288317	8346	29134	64539	32101	26123	44979	20300	23891	38783	120
Finanz- und Steuerverwaltung	89146	3944	9986	26953	8873	9619	7973	4975	4119	12607	96
Nicht aufteilbarer Schuldendienst	3447	418	895	613	279	198	66	687	62	229	—
Eigenausgaben der Kämmererverwaltungen zusammen	1812699	99797	254082	491286	167923	145920	220670	96454	114451	220165	1951
Eigenausgaben für das Erwerbsvermögen (soweit den Kämmererverwaltungen zugerechnet)											
Wirtschaftliche Unternehmen	27367	1852	2735	5324	2517	1243	4558	2673	3387	3078	—
Allgemeines Kapital- und Grundvermögen, Sondervermögen											
Allgemeines Kapitalvermögen	10653	143	432	2802	1323	98	963	3874	576	442	—
Allgemeines Grundvermögen	33877	1581	3660	13254	3245	1471	3639	3990	1689	1289	60
Sondervermögen	4647	93	411	3146	250	102	418	80	83	63	—
Nicht aufgeteilt	22550	215	1392	2236	3076	1613	3845	4012	4558	1584	19
Zusammen	99094	3884	8631	26761	10411	4527	13424	14628	10294	6456	79
Gesamtsumme der Eigenausgaben	1911793	103681	262713	518047	178334	150446	234094	111082	124745	226621	2030

**41. Bundesgebiet/Länder
Landkreise**

noch: E. Eigenausgaben (Reiner Finanzbedarf)

— 1000

Verwaltungszweig	Bundes- gebiet	Schleswig- Holstein	Nieder- sachsen	Nord- rhein- Westfalen	Hessen	Rhein- land- Pfalz	Württem- berg- Baden	Baden	Württem- berg- Hohen- zollern	Bayern (ohne Lindau)	Lindau
	1	2	3	4	5	6	7	8	9	10	11
0 Allgemeine Verwaltung											
Dienststellen für allgemeine Kriegsfolgen	1620	112	67	399	438	184	524	— 208	—	11	—
Sonstige Angelegenheiten der allgemeinen Verwaltung	74529	6155	14502	15486	10532	4271	4321	961	1625	16531	143
Nicht aufgeteilt	—	—	—	—	—	—	—	—	—	—	—
Summe Einzelplan 0	76055	6267	14569	15886	10970	4454	4845	753	1625	16542	143
1 Öffentliche Sicherheit und Ordnung											
Polizei	45478	2175	19641	23621	14	22	—	—	—	4	—
Öffentliche Ordnung	12873	1133	2974	4615	374	320	801	—	0	2655	—
Nicht aufgeteilt	—	—	—	—	—	—	—	—	—	—	—
Summe Einzelplan 1	58351	3308	22615	28236	389	343	801	—	0	2659	—
2 Schulen											
Schulverwaltung	1255	227	296	509	60	70	0	—	—	95	—
Volks- und Hilfsschulen	11877	802	4646	3434	2280	177	43	44	15	303	133
Mittelschulen	1860	21	1223	191	53	87	—	—	1	233	—
Höhere Schulen	8852	700	2120	1897	1439	1010	807	11	618	249	—
Berufsschulen	36815	1878	8002	9468	4986	2270	3961	2179	222	3861	11
Fachschulen und Berufsfach- schulen	11892	220	1580	2526	344	631	1395	1158	955	3079	4
Sonstiges Schulwesen	999	142	164	278	57	56	97	67	23	114	1
Nicht aufgeteilt	—	—	—	—	—	—	—	—	—	—	—
Summe Einzelplan 2	73550	3991	18030	18303	9220	4301	6303	3458	1834	7984	127
3 Kultur											
Wissenschaftspflege	182	9	67	59	16	3	5	3	1	20	—
Theater und Konzerte	449	75	13	293	13	14	22	8	2	9	—
Sonstige Kulturpflege	2854	371	449	920	225	152	210	138	30	358	1
Nicht aufgeteilt	—	—	—	—	—	—	—	—	—	—	—
Summe Einzelplan 3	3485	454	529	1273	253	169	237	150	33	386	1
4 Fürsorge und Jugendhilfe											
Fürsorgeverwaltung	24126	1679	6534	4490	2612	1762	1401	785	739	4114	12
Allgemeine Fürsorge (ohne Kriegsfolgenhilfe)	96116	6328	11259	29857	5752	6681	5768	5601	3536	21119	214
Kriegsfolgenhilfe	79274	5864	16802	7735	11186	4791	5071	1372	1762	24655	36
Einrichtungen der allgemeinen Fürsorge	15714	2562	4118	992	1135	41	1764	2189	581	2331	0
Einrichtungen der Kriegsfolgen- hilfe	6127	754	1364	642	5	163	473	303	0	2425	—
Förderung der freien Wohlfahrts- pflege	847	58	85	284	85	61	52	56	27	136	2
Jugendhilfe, Einrichtungen der Jugendhilfe	18603	2171	1976	4041	2197	969	2347	824	769	2704	5
Soforthilfeverwaltung	13574	1048	2887	2045	1318	843	1401	4	154	3868	4
Nicht aufgeteilt	—	—	—	—	—	—	—	—	—	—	—
Summe Einzelplan 4	254381	20464	45025	50686	24289	15312	18278	11134	7569	61352	274
5 Gesundheits- und Jugendpflege											
Gesundheitsdienst	15892	2317	2664	7715	1728	256	194	60	766	183	10
Krankenhäuser, Entbindungs- und Wöchnerinnenheime	128011	14481	27609	10301	9051	3161	22664	859	9402	30445	39
Anstalten für Nerven- und Geistesranke	0	—	—	—	—	—	—	—	—	0	—
Sonstige Einrichtungen des Gesundheitswesens	6778	1926	1715	2444	275	143	170	9	40	56	—
Leibesübungen, Jugendpflege (einschl. Einrichtungen)	4235	204	1294	1777	481	99	71	16	21	271	1
Nicht aufgeteilt	—	—	—	—	—	—	—	—	—	—	—
Summe Einzelplan 5	154917	18928	33282	22237	11535	3659	23099	944	10230	30955	49

nach Verwaltungszweigen und Ländern

DM —

Verwaltungszweig	Bundes- gebiet	Schleswig- Holstein	Nieder- sachsen	Nord- rhein- Westfalen	Hessen	Rhein- land- Pfalz	Württem- berg- Baden	Baden	Württemberg- Hohen- zollern	Bayern (ohne Lindau)	Lindau
	1	2	3	4	5	6	7	8	9	10	11
6 Bau- und Wohnungswesen											
Bauverwaltung, Städtebau und -planung (Ortsbau), Vermessungswesen, Katasteramt, Hochbau- und Maschinenamt	20460	1033	2706	9022	869	1580	900	2	692	3623	34
Wohnraumbewirtschaftung und Wohnungsaufsicht	9310	462	2991	1424	1035	331	74	—	—	2977	16
Wohnungsbau und Wohnsiedlung	25802	575	12824	1403	1862	1809	662	180	430	5930	127
Straßen, Wege, Brücken und sonstiger Tiefbau	92519	2021	15345	18805	7883	8540	9873	5665	4203	19919	265
Wasserläufe und Wasserbau	2371	51	283	1472	53	95	53	2	307	48	13
Trümmerbeseitigung und -verwertung	7	4	—	—	—	—	—	—	—	3	—
Bauhöfe	37	—	—	3	—	—	—	—	—	34	—
Nicht aufgeteilt	—	—	—	—	—	—	—	—	—	—	—
Summe Einzelplan 6	150506	4147	34148	32129	11702	12356	11562	5845	5632	32532	455
7 Öffentliche Einrichtungen, Wirtschaftsförderung											
Beleuchtung und Reinigung des Gemeindegebiets											
Straßenbeleuchtung	41	—	—	41	—	—	—	—	—	—	—
Stadtentwässerung, Bedürfnisanstalten	51	—	—	14	1	2	10	2	—	22	—
Müllbeseitigung und -verwertung	—	—	—	—	—	—	—	—	—	—	—
Straßenreinigung, Fuhrpark, Tierkörperbeseitigung	2060	153	90	123	119	161	52	84	—	1251	28
Nicht aufgeteilt	—	—	—	—	—	—	—	—	—	—	—
Feuerlöschwesen	3395	197	925	552	150	108	369	144	405	844	2
Einrichtungen der Lebensmittelversorgung und Marktwesen	114	—	19	17	—	4	—	—	—	72	—
Bestattungswesen	96	2	7	29	1	5	1	—	1	51	0
Park- und Gartenanlagen	97	—	19	27	5	10	10	—	—	27	—
Sonstige öffentl. Einrichtungen	13476	1922	4922	5307	92	1013	30	—	166	24	1
Nicht aufgeteilte öffentliche Einrichtungen	—	—	—	—	—	—	—	—	—	—	—
Förderung der Land- und Forstwirtschaft	8932	536	598	2526	342	1771	765	622	319	1430	22
Sonstige Förderung von Wirtschaft und Verkehr	2444	526	484	304	240	91	138	50	31	569	2
Ernährungs- und Wirtschaftsamt	1719	95	1072	4	89	23	135	42	8	260	—
Nicht aufgeteilte Wirtschaftsförderung	—	—	—	—	—	—	—	—	—	—	—
Summe Einzelplan 7	32424	3430	7835	8935	1047	3188	1509	945	930	4550	55
Finanz- und Steuerverwaltung	18493	1189	3613	4151	1653	1478	1859	423	374	3721	30
Nicht aufteilbarer Schuldendienst	1121	162	313	246	49	17	0	208	78	49	—
Eigenausgaben der Kämmererverwaltungen zusammen	823283	62340	179959	182082	71108	45276	68493	23858	28306	160728	1134
Eigenausgaben für das Erwerbsvermögen (soweit den Kämmererverwaltungen zugerechnet)											
Wirtschaftliche Unternehmen	1735	263	100	1000	143	26	108	—	—	35	—
Allgemeines Kapital- und Grundvermögen, Sondervermögen											
Allgemeines Kapitalvermögen	1839	116	520	564	243	13	53	65	194	69	0
Allgemeines Grundvermögen	4255	529	437	1152	391	101	328	484	346	485	—
Sondervermögen	4038	140	902	2073	656	256	—	10	1	—	—
Nicht aufgeteilt	—	—	—	—	—	—	—	—	—	—	—
Zusammen	11867	1049	1960	4850	1433	397	489	559	541	590	0
Gesamtsumme der Eigenausgaben	835150	63388	181918	186931	72540	45673	68983	24418	28846	161318	1134

Verwaltungszweig	Bundes- gebiet	Schleswig- Holstein	Nieder- sachsen	Nord- rhein- Westfalen	Hessen	Rhein- land- Pfalz	Württem- berg- Baden	Baden	Württem- berg- Hohen- zollern	Bayern (ohne Lindau)	Lindau
	1	2	3	4	5	6	7	8	9	10	11
0 Allgemeine Verwaltung											
Dienststellen für allgemeine Kriegsfolgen	—	—	—	—	—	—	—	—	—	—	—
Sonstige Angelegenheiten der allgemeinen Verwaltung	1200	—	—	—	909	52	—	—	95	144	—
Nicht aufgeteilt	—	—	—	—	—	—	—	—	—	—	—
Summe Einzelplan 0	1200	—	—	—	909	52	—	—	95	144	—
1 Öffentliche Sicherheit und Ordnung											
Polizei	2	—	—	—	—	—	—	—	—	2	—
Öffentliche Ordnung	1	—	—	—	1	—	—	—	—	—	—
Nicht aufgeteilt	—	—	—	—	—	—	—	—	—	—	—
Summe Einzelplan 1	3	—	—	—	1	—	—	—	—	2	—
2 Schulen											
Schulverwaltung	—	—	—	—	—	—	—	—	—	—	—
Volks- und Hilfsschulen	24021	—	—	—	339	229	—	—	—	23454	—
Mittelschulen	—	—	—	—	—	—	—	—	—	—	—
Höhere Schulen	264	—	—	—	—	5	—	—	—	259	—
Berufsschulen	479	—	—	—	0	—	—	—	—	479	—
Fachschulen und Berufsfach- schulen	3184	—	—	—	93	546	—	—	—	2546	—
Sonstiges Schulwesen	87	—	—	—	170	78	—	—	—	6	—
Nicht aufgeteilt	—	—	—	—	—	—	—	—	—	—	—
Summe Einzelplan 2	27862	—	—	—	261	857	—	—	—	26743	—
3 Kultur											
Wissenschaftspflege	804	—	—	—	502	271	—	—	—	30	—
Theater und Konzerte	253	—	—	—	—	212	—	—	—	41	—
Sonstige Kulturpflege	648	—	—	—	387	28	—	—	8	225	—
Nicht aufgeteilt	—	—	—	—	—	—	—	—	—	—	—
Summe Einzelplan 3	1704	—	—	—	889	511	—	—	8	296	—
4 Fürsorge und Jugendhilfe											
Fürsorgeverwaltung	1824	—	—	—	699	102	556	—	137	331	—
Allgemeine Fürsorge (ohne Kriegsfolgenhilfe)	28508	—	—	—	3964	245	4201	—	1741	18356	—
Kriegsfolgenhilfe	13509	—	—	—	4214	85	2960	—	183	6007	—
Einrichtungen der allgemeinen Fürsorge	6288	—	—	—	246	—	4180	—	1045	817	—
Einrichtungen der Kriegsfolgen- hilfe	576	—	—	—	—	—	306	—	121	89	—
Förderung der freien Wohlfahrts- pflege	50	—	—	—	21	5	2	—	—	22	—
Jugendhilfe, Einrichtungen der Jugendhilfe	7733	—	—	—	3504	—	1167	—	415	2646	—
Soforthilfeverwaltung	—	—	—	—	—	—	—	—	—	—	—
Nicht aufgeteilt	—	—	—	—	—	—	—	—	—	—	—
Summe Einzelplan 4	58488	—	—	—	12647	437	13431	—	3643	28330	—
5 Gesundheits- und Jugendpflege											
Gesundheitsdienst	341	—	—	—	217	—	—	—	—	124	—
Krankenhäuser, Entbindungs- und Wöchnerinnenheime	11349	—	—	—	7730	—	—	—	—	3619	—
Anstalten für Nerven- und Geisteskranken	18467	—	—	—	5725	2421	—	—	—	10321	—
Sonstige Einrichtungen des Gesundheitswesens	220	—	—	—	88	127	—	—	—	5	—
Leibesübungen, Jugendpflege (einschl. Einrichtungen)	294	—	—	—	155	—	—	—	0	140	—
Nicht aufgeteilt	—	—	—	—	—	—	—	—	—	—	—
Summe Einzelplan 5	30670	—	—	—	13914	2547	—	—	0	14209	—

nach Verwaltungszweigen und Ländern

DM —

Verwaltungszweig	Bundes- gebiet	Schleswig- Holstein	Nieder- sachsen	Nord- rhein- Westfalen	Hessen	Rhein- land- Pfalz	Württem- berg- Baden	Baden	Württem- berg- Hohen- zollern	Bayern (ohne Lindau)	Lindau
	1	2	3	4	5	6	7	8	9	10	11
6 Bau- und Wohnungswesen											
Bauverwaltung, Städtebau und -planung (Ortsbau), Vermes- sungswesen, Katasteramt, Hochbau- und Maschinenamt .	615	—	—	—	504	—	—	—	2	109	—
Wohnraumbewirtschaftung und Wohnungsaufsicht	—	—	—	—	—	—	—	—	—	—	—
Wohnungsbau und Wohnsiedlung	969	—	—	—	650	42	—	—	—	278	—
Straßen, Wege, Brücken und sonstiger Tiefbau	9742	—	—	—	9230	—	—	—	254	258	—
Wasserläufe und Wasserbau ...	2710	—	—	—	23	58	—	—	—	2628	—
Trümmerbeseitigung und -verwer- tung	—	—	—	—	—	—	—	—	—	—	—
Bauhöfe	—	—	—	—	—	—	—	—	—	—	—
Nicht aufgeteilt	—	—	—	—	—	—	—	—	—	—	—
Summe Einzelplan 6	14036	—	—	—	10407	100	—	—	256	3273	—
7 Öffentliche Einrichtungen, Wirtschaftsförderung											
Beleuchtung und Reinigung des Gemeindegebiets	—	—	—	—	—	—	—	—	—	—	—
Straßenbeleuchtung	—	—	—	—	—	—	—	—	—	—	—
Stadtentwässerung, Bedürfnis- anstalten	—	—	—	—	—	—	—	—	—	—	—
Müllbeseitigung und -verwer- tung	—	—	—	—	—	—	—	—	—	—	—
Straßenreinigung, Fuhrpark, Tierkörperbeseitigung	—	—	—	—	—	—	—	—	—	—	—
Nicht aufgeteilt	—	—	—	—	—	—	—	—	—	—	—
Feuerlöschwesen	1	—	—	—	—	—	—	—	0	1	—
Einrichtungen der Lebensmittel- versorgung und Marktwesen ..	—	—	—	—	—	—	—	—	—	—	—
Bestattungswesen	2	—	—	—	0	—	—	—	—	2	—
Park- und Gartenanlagen	—	—	—	—	—	—	—	—	—	—	—
Sonstige öffentl. Einrichtungen ..	967	—	—	—	967	—	—	—	—	—	—
Nicht aufgeteilte öffentliche Ein- richtungen	—	—	—	—	—	—	—	—	—	—	—
Förderung der Land- und Forst- wirtschaft	5173	—	—	—	281	249	—	—	60	4583	—
Sonstige Förderung von Wirt- schaft und Verkehr,	700	—	—	—	18	419	—	—	1	262	—
Ernährungs- und Wirtschaftsamt	—	—	—	—	—	—	—	—	—	—	—
Nicht aufgeteilte Wirtschaftsför- derung	—	—	—	—	—	—	—	—	—	—	—
Summe Einzelplan 7	6843	—	—	—	1266	668	—	—	61	4848	—
Finanz- und Steuerverwaltung ...	1153	—	—	—	978	1	129	—	43	1	—
Nicht aufteilbarer Schuldendienst.	152	—	—	—	127	—	—	—	9	15	—
Eigenausgaben der Kämmerer- verwaltungen zusammen	142111	—	—	—	41401	5174	13560	—	4115	77860	—
Eigenausgaben für das Erwerbs- vermögen (soweit den Kämme- reiverwaltungen zugerechnet)											
Wirtschaftliche Unternehmen ...	949	—	—	—	949	—	—	—	—	—	—
Allgemeines Kapital- und Grund- vermögen, Sondervermögen	—	—	—	—	—	—	—	—	—	—	—
Allgemeines Kapitalvermögen .	136	—	—	—	121	10	—	—	—	5	—
Allgemeines Grundvermögen ..	855	—	—	—	751	15	—	—	88	2	—
Sondervermögen	32	—	—	—	32	—	—	—	—	—	—
Nicht aufgeteilt	—	—	—	—	—	—	—	—	—	—	—
Zusammen	1972	—	—	—	1853	24	—	—	88	8	—
Gesamtsumme der Eigenausgaben	144083	—	—	—	43253	5198	13560	—	4203	77868	—

Verwaltungszweig	Bundes- gebiet	Schleswig- Holstein	Nieder- sachsen	Nord- rhein- Westfalen	Hessen	Rhein- land- Pfalz	Württem- berg- Baden	Baden	Württem- berg- Hohen- zollern	Bayern (ohne Lindau)	Lindau
	1	2	3	4	5	6	7	8	9	10	11
0 Allgemeine Verwaltung											
Dienststellen für allgemeine Kriegsfolgen	6660	154	98	3302	376	461	1881	— 274	33	628	1
Sonstige Angelegenheiten der allgemeinen Verwaltung	257780	14460	32978	90246	25855	13048	26370	4461	4039	46003	312
Nicht aufgeteilt	194308	10841	24145	31644	21462	19099	23829	13163	11022	38709	393
Summe Einzelplan 0	458749	23465	57221	125192	47692	32608	52081	17350	15094	85339	706
1 Öffentliche Sicherheit und Ordnung											
Polizei	155554	3847	30113	60006	14807	3596	17210	1169	—	24684	121
Öffentliche Ordnung	53622	3071	3564	26792	4840	3877	5744	958	827	3956	— 5
Nicht aufgeteilt	4700	34	210	217	1147	1279	645	469	150	548	1
Summe Einzelplan 1	213875	6952	33886	87015	20794	8152	23598	2595	977	29188	117
2 Schulen											
Schulverwaltung	12068	699	1210	6937	1391	426	267	5	83	1044	5
Volks- und Hilfsschulen	368866	25624	60710	124378	22798	12054	41796	5582	11169	63606	548
Mittelschulen	20818	1982	6195	9370	685	120	1301	—	154	1009	—
Höhere Schulen	112857	5219	16493	51735	12348	4603	13368	— 857	3624	6281	42
Berufsschulen	104291	4063	15283	36433	10069	4840	10134	2245	2037	10136	49
Fachschulen und Berufsfach- schulen	31315	1436	3609	8781	3103	1739	2805	634	1009	8198	1
Sonstiges Schulwesen	2348	114	419	960	131	59	187	80	81	315	2
Nicht aufgeteilt	4696	324	556	341	114	399	962	— 21	550	1440	32
Summe Einzelplan 2	657259	39462	104476	238934	50640	24842	70820	7668	18708	101030	678
3 Kultur											
Wissenschaftspflege	17195	294	798	6359	5573	743	767	883	9	1770	—
Theater und Konzerte	57194	2829	5060	27158	6011	2585	5599	1590	337	5871	153
Sonstige Kulturpflege	36611	1407	3799	16759	3906	1494	2682	861	706	4954	43
Nicht aufgeteilt	12554	227	366	1212	2156	1235	1114	1447	1023	3746	28
Summe Einzelplan 3	123554	4757	10022	51488	17647	6056	10162	4781	2076	16342	224
4 Fürsorge und Jugendhilfe											
Fürsorgeverwaltung	86315	4818	13664	30648	9221	4304	6287	1972	1333	14033	35
Allgemeine Fürsorge (ohne Kriegsfolgenhilfe)	260984	11285	24490	106035	23994	14414	15362	5895	4284	54831	393
Kriegsfolgenhilfe	43462	4247	6935	11490	4789	2982	— 292	109	283	12870	48
Einrichtungen der allgemeinen Fürsorge	19928	979	1201	8417	1432	372	2772	442	556	3725	31
Einrichtungen der Kriegsfolgen- hilfe	3690	1014	413	690	4	245	451	128	67	679	—
Förderung der freien Wohlfahrts- pflege	5225	341	682	2361	468	196	457	174	56	488	3
Jugendhilfe, Einrichtungen der Jugendhilfe	65487	3053	6228	18885	9758	2369	9494	1150	1048	13489	12
Soforthilfeverwaltung	27480	1657	4617	7186	2697	1660	2851	11	173	6623	6
Nicht aufgeteilt	20780	2683	3788	10663	2532	3630	1585	1197	1158	2530	14
Summe Einzelplan 4	542352	30077	62018	196375	54895	30174	38968	11078	8957	109268	542
5 Gesundheits- und Jugendpflege											
Gesundheitsdienst	34242	2818	4168	18129	3656	585	1708	199	512	2450	17
Krankenhäuser, Entbindungs- und Wöchnerinnenheime	102504	5126	14566	26568	14561	3423	17449	2190	2600	15974	47
Anstalten für Nerven- und Geisteskranken	2514	—	45	—	— 12	603	276	—	6	1596	—
Sonstige Einrichtungen des Gesundheitswesens	11953	1095	1290	5292	1368	432	850	53	131	1422	21
Leibesübungen, Jugendpflege (einschl. Einrichtungen)	22508	1059	3272	10799	2210	857	1644	225	703	1726	12
Nicht aufgeteilt	12220	648	2001	2233	1829	957	1347	1114	743	1312	36
Summe Einzelplan 5	185940	10746	25342	63022	23612	6857	23273	3780	4695	24480	133

nach Verwaltungszweigen und Ländern

DM —

Verwaltungszweig	Bundes- gebiet	Schleswig- Holstein	Nieder- sachsen	Nord- rhein- Westfalen	Hessen	Rhein- land- Pfalz	Württem- berg- Baden	Baden	Württem- berg- Hohen- zollern	Bayern (ohne Lindau)	Lindau
	1	2	3	4	5	6	7	8	9	10	11
6 Bau- und Wohnungswesen											
Bauverwaltung, Städtebau und -planung (Ortsbau), Vermes- sungswesen, Katasteramt, Hochbau- und Maschinenamt .	95417	4336	13118	40905	9262	5593	8139	1688	1546	10739	90
Wohnraumbewirtschaftung und Wohnungsaufsicht	43452	2364	7254	13885	4675	1623	3744	578	421	8872	37
Wohnungsbau und Wohnsiedlung	101207	1569	10800	24526	14706	10007	10258	4223	3327	21644	145
Straßen, Wege, Brücken und sonstiger Tiefbau	371911	11363	40309	112187	41223	28653	44513	14474	15421	63120	650
Wasserläufe und Wasserbau	14934	461	1924	4483	1056	575	1535	484	465	3931	19
Trümmerbeseitigung und -verwer- tung	25221	186	3157	6007	7192	491	1545	154	7	9586	—
Bauhöfe	5360	335	452	1197	318	60	806	178	353	1609	46
Nicht aufgeteilt	21120	760	1305	7667	1838	1947	2450	1470	1038	2633	11
Summe Einzelplan 6	678623	21373	78320	210857	80271	48935	69900	23249	22565	122135	999
7 Öffentliche Einrichtungen, Wirtschaftsförderung											
Beleuchtung und Reinigung des Gemeindegebiets											
Straßenbeleuchtung	33134	604	2767	14522	2876	1474	3436	544	372	6440	39
Stadtentwässerung, Bedürfnis- anstalten	19819	1054	2033	9510	1246	607	4396	542	653	— 222	0
Müllbeseitigung und -verwer- tung	8013	391	454	4275	— 358	389	1187	477	156	1050	— 9
Straßenreinigung, Fuhrpark, Tierkörperbeseitigung	23745	716	2509	8684	2661	1344	2138	769	932	3930	60
Nicht aufgeteilt	17091	450	1023	4255	2175	1067	2982	896	1339	2890	13
Feuerlöschwesen	53222	3176	7072	21482	5983	1851	3671	1188	416	8327	55
Einrichtungen der Lebensmittel- versorgung und Marktwesen ..	— 2838	— 1745	— 94	— 805	— 143	107	617	112	7	— 1204	22
Bestattungswesen	20909	409	2037	9772	2046	1279	2582	538	680	1551	16
Park- und Gartenanlagen	43700	1859	4763	18332	5149	2443	3654	1129	393	5911	67
Sonstige öffentl. Einrichtungen ..	18478	740	1693	5397	1323	656	3721	685	1292	2924	46
Nicht aufgeteilte öffentliche Ein- richtungen	41148	1337	5240	4140	5812	5085	5196	2492	3394	8448	5
Förderung der Land- und Forst- wirtschaft	20138	267	777	3610	1716	1958	3880	1616	1044	5235	32
Sonstige Förderung von Wirt- schaft und Verkehr	17803	748	1315	4770	2187	1493	3744	317	429	2381	424
Ernährungs- und Wirtschaftsamt	4982	233	1123	842	690	117	747	174	— 21	1094	— 16
Nicht aufgeteilte Wirtschaftsför- derung	22045	32	520	530	3037	2212	5567	4806	3063	2261	18
Summe Einzelplan 7	341393	10330	33233	109316	36686	22083	47520	16287	14149	51016	773
Finanz- und Steuerverwaltung ...	157441	6610	17215	52138	18488	14002	13797	5570	3912	25523	185
Nicht aufteilbarer Schuldendienst.	9119	677	1222	3702	417	438	1509	483	112	546	12
Zuschußbedarf der Kämmerer- verwaltungen zusammen	3368306	156450	422955	1138039	351143	194767	351629	92842	91244	564866	4310
Zuschußbedarf für das Erwerbs- vermögen (soweit den Kämme- reiverwaltungen zugerechnet)											
Wirtschaftliche Unternehmen ...	10998	231	212	5934	1692	306	679	353	360	941	200
Allgemeines Kapital- und Grund- vermögen, Sondervermögen	7541	164	861	2578	98	— 285	855	476	491	2303	— 0
Allgemeines Kapitalvermögen .	40739	662	3483	18220	3152	3443	5674	1324	851	3932	— 3
Allgemeines Grundvermögen ..	168	8	— 5	— 304	76	— 63	503	— 70	41	— 18	—
Sondervermögen	11403	106	574	1010	1650	256	1778	1984	3266	775	4
Nicht aufgeteilt											
Zusammen	70851	1171	5126	27438	6668	3747	9490	4067	5009	7934	201
Gesamtsumme des Zuschußbe- darfs der ordentlichen Rechnung	3439156	157621	428082	1165477	357811	198513	361119	96909	96253	572801	4571

Verwaltungszweig	Bundes- gebiet	Schleswig- Holstein	Nieder- sachsen	Nord- rhein- Westfalen	Hessen	Rhein- land- Pfalz	Württem- berg- Baden	Baden	Württemberg- Hohen- zollern	Bayern (ohne Lindau)	Lindau
	1	2	3	4	5	6	7	8	9	10	11
0 Allgemeine Verwaltung											
Dienststellen für allgemeine Kriegsfolgen	4710	94	62	2385	132	225	1234	— 39	—	617	1
Sonstige Angelegenheiten der allgemeinen Verwaltung	145309	5708	13122	57605	13613	7481	16456	2236	—	28867	222
Nicht aufgeteilt	—	—	—	—	—	—	—	—	—	—	—
Summe Einzelplan 0	150020	5802	13184	59990	13745	7705	17690	2197	—	29484	222
1 Öffentliche Sicherheit und Ordnung											
Polizei	98298	1626	10447	36180	11592	2308	13366	651	—	22020	107
Öffentliche Ordnung	30727	1458	3100	15380	2799	1227	3194	238	—	3338	5
Nicht aufgeteilt	—	—	—	—	—	—	—	—	—	—	—
Summe Einzelplan 1	129025	3084	13546	51560	14391	3535	16559	889	—	25358	102
2 Schulen											
Schulverwaltung	8610	407	761	4706	1287	268	222	5	—	949	5
Volks- und Hilfsschulen	113693	6240	13423	54313	6607	2738	12468	785	—	16893	226
Mittelschulen	12213	1008	2664	6609	505	55	855	—	—	517	—
Höhere Schulen	70279	3018	10208	34838	7714	2487	6934	334	—	5373	40
Berufsschulen	52058	1911	6001	19447	4436	2156	4250	208	—	13600	48
Fachschulen und Berufsfach- schulen	19489	1240	2528	6507	2545	755	1147	111	—	4657	—
Sonstiges Schulwesen	1581	88	259	709	241	19	91	12	—	161	1
Nicht aufgeteilt	—	—	—	—	—	—	—	—	—	—	—
Summe Einzelplan 2	277924	13912	35845	127130	23336	8478	25967	787	—	42150	320
3 Kultur											
Wissenschaftspflege	16128	271	721	6249	5064	471	754	878	—	1720	—
Theater und Konzerte	55365	2582	4989	25857	5890	2326	5437	1384	—	6747	152
Sonstige Kulturpflege	28004	784	2660	13848	2803	1154	1851	567	—	4294	42
Nicht aufgeteilt	—	—	—	—	—	—	—	—	—	—	—
Summe Einzelplan 3	99496	3637	8371	45954	13757	3951	8041	2829	—	12761	194
4 Fürsorge und Jugendhilfe											
Fürsorgeverwaltung	40626	2231	5777	20062	5390	2090	3732	837	—	9484	22
Allgemeine Fürsorge (ohne Kriegsfolgenhilfe)	137694	5156	12113	67659	13687	7382	7687	1087	—	22723	200
Kriegsfolgenhilfe	9911	692	1504	4274	724	298	92	30	—	2337	21
Einrichtungen der allgemeinen Fürsorge	14877	616	828	7744	1129	264	1383	112	—	2770	31
Einrichtungen der Kriegsfolgen- hilfe	1733	610	201	242	—	92	404	46	—	139	—
Förderung der freien Wohlfahrts- pflege	3423	241	488	1482	337	125	354	83	—	311	1
Jugendhilfe, Einrichtungen der Jugendhilfe	43613	1756	4005	14733	5665	1388	6443	307	—	9308	7
Soforthilfeverwaltung	12829	589	1658	4285	1330	759	1419	8	—	2796	1
Nicht aufgeteilt	—	—	—	—	—	—	—	—	—	—	—
Summe Einzelplan 4	273705	11891	26574	120481	28262	12398	21513	2434	—	49868	283
5 Gesundheits- und Jugendpflege											
Gesundheitsdienst	19130	737	1854	10754	1813	286	1438	117	—	2124	8
Krankenhäuser, Entbindungs- und Wöchnerinnenheime	66347	1904	8217	21397	10946	2732	11526	615	—	8979	32
Anstalten für Nerven- und Geisteskranken	428	—	45	—	—	—	276	—	—	107	—
Sonstige Einrichtungen des Gesundheitswesens	8428	669	820	3688	955	228	691	17	—	1340	21
Leibesübungen, Jugendpflege (einschl. Einrichtungen)	13667	579	1470	7154	1498	626	898	124	—	1306	12
Nicht aufgeteilt	—	—	—	—	—	—	—	—	—	—	—
Summe Einzelplan 5	108001	3889	12407	42992	15210	3871	14829	874	—	13856	73

nach Verwaltungszweigen und Ländern

DM —

Verwaltungszweig	Bundes- gebiet	Schleswig- Holstein	Nieder- sachsen	Nord- rhein- Westfalen	Hessen	Rhein- land- Pfalz	Württem- berg- Baden	Baden	Württem- berg- Hohen- zollern	Bayern (ohne Lindau)	Lindau
	1	2	3	4	5	6	7	8	9	10	11
6 Bau- und Wohnungswesen											
Bauverwaltung, Städtebau und -planung (Ortsbau), Vermessungswesen, Katasteramt, Hochbau- und Maschinenamt .	63428	2576	8942	27209	7011	3918	5249	1109	—	7353	60
Wohnraumbewirtschaftung und Wohnungsaufsicht	27658	1200	3329	9647	3186	1071	2841	394	—	5968	22
Wohnungsbau und Wohnsiedlung	32170	314	2443	9275	3259	2825	4019	446	—	9509	81
Straßen, Wege, Brücken und sonstiger Tiefbau	117199	3083	10309	45911	11125	5430	14752	1949	—	24453	188
Wasserläufe und Wasserbau ...	5647	396	922	1645	425	183	729	175	—	1166	7
Trümmerbeseitigung und -verwertung	24684	192	3148	5856	7166	454	— 1770	53	—	9584	—
Bauhöfe	2754	144	154	680	141	29	131	28	—	1401	46
Nicht aufgeteilt	—	—	—	—	—	—	—	—	—	—	—
Summe Einzelplan 6	273540	7904	29246	100223	32313	13910	25951	4154	—	59434	404
Öffentliche Einrichtungen, Wirtschaftsförderung											
Beleuchtung und Reinigung des Gemeindegebiets											
Straßenbeleuchtung	26111	380	1955	11014	2288	1102	2671	365	—	6297	39
Stadtentwässerung, Bedürfnisanstalten	10327	762	330	5562	736	501	2416	407	—	387	0
Müllbeseitigung und -verwertung	5649	330	231	3101	— 413	328	845	298	—	939	9
Straßenreinigung, Fuhrpark, Tierkörperbeseitigung	16671	503	1837	6956	2090	1097	1182	368	—	2601	37
Nicht aufgeteilt	—	—	—	—	—	—	—	—	—	—	—
Feuerlöschwesen	38736	2265	4565	16011	4851	1142	3006	570	—	6209	59
Einrichtungen der Lebensmittelversorgung und Marktwesen ..	— 2386	— 1602	— 117	— 737	305	20	680	7	—	966	23
Bestattungswesen	12338	341	1600	6265	1166	745	1202	117	—	886	15
Park- und Gartenanlagen	36917	1311	4045	15413	4664	1951	2998	671	—	5797	67
Sonstige öffentl. Einrichtungen ..	9991	522	843	3353	876	233	1994	102	—	2036	31
Nicht aufgeteilte öffentliche Einrichtungen	—	—	—	—	—	—	—	—	—	—	—
Förderung der Land- und Forstwirtschaft	2576	17	144	943	194	206	684	190	—	189	10
Sonstige Förderung von Wirtschaft und Verkehr	11680	459	653	3438	1749	556	3202	78	—	1121	424
Ernährungs- und Wirtschaftsamt ..	3265	106	221	675	586	40	676	121	—	857	16
Nicht aufgeteilte Wirtschaftsförderung	—	—	—	—	—	—	—	—	—	—	—
Summe Einzelplan 7	171876	5394	16306	71995	19092	7921	21556	3295	—	25638	680
Finanz- und Steuerverwaltung ...	64611	2039	5706	25633	8686	4179	5509	922	—	11848	88
Nicht aufteilbarer Schuldendienst.	5971	308	440	2952	181	224	1443	158	—	253	12
Zuschußbedarf der Kämmererverwaltungen zusammen	1554169	57860	161626	648910	168973	66172	159059	18539	—	270652	2379
Zuschußbedarf für das Erwerbsvermögen (soweit den Kämmererverwaltungen zugerechnet)											
Wirtschaftliche Unternehmen ...	5805	—	67	4565	763	30	157	—	—	23	200
Allgemeines Kapital- und Grundvermögen, Sondervermögen											
Allgemeines Kapitalvermögen ..	2656	51	91	598	— 415	— 168	197	103	—	2199	—
Allgemeines Grundvermögen ..	24273	446	2304	10655	1259	2760	4149	254	—	2440	3
Sondervermögen	316	8	110	309	84	19	470	4	—	17	—
Nicht aufgeteilt	—	—	—	—	—	—	—	—	—	—	—
Zusammen	33049	489	2572	15509	1691	2612	4972	362	—	4645	197
Gesamtsumme des Zuschußbedarfs der ordentlichen Rechnung	1587218	58349	164198	664418	170664	68785	164032	18901	—	275297	2576

45. Bundesgebiet/Länder
Kreisangehörige Gemeinden und Ämter

noch: F. Zuschußbedarf der ordentlichen Rechnung

— 1000

Verwaltungszweig	Bundes- gebiet	Schleswig- Holstein	Nieder- sachsen	Nord- rhein- Westfalen	Hessen	Rhein- land- Pfalz	Württem- berg- Baden	Baden	Württem- berg- Hohen- zollern	Bayern (ohne Lindau)	Lindau
	1	2	3	4	5	6	7	8	9	10	11
0 Allgemeine Verwaltung											
Dienststellen für allgemeine Kriegsfolgen	906	14	7	624	22	67	128	11	33	—	—
Sonstige Angelegenheiten der allgemeinen Verwaltung	46837	3585	7619	18742	3290	1934	5944	1468	2709	1546	—
Nicht aufgeteilt	191308	10841	24145	31044	21462	19099	23829	13163	11022	38709	393
Summe Einzelplan 0	242051	14440	31771	51010	24774	21101	29902	14642	13763	40255	393
1 Öffentliche Sicherheit und Ordnung											
Polizei	11793	46	42	206	3202	1266	3844	518	—	2657	14
Öffentliche Ordnung	21397	1171	1159	10193	1936	2368	2058	720	828	942	0
Nicht aufgeteilt	4700	34	210	217	1147	1279	645	469	150	548	1
Summe Einzelplan 1	37890	1251	1410	10616	6305	4913	6547	1707	977	4148	15
2 Schulen											
Schulverwaltung	2217	60	155	1724	52	88	45	—	83	0	—
Volks- und Hilfsschulen	223295	18961	44553	67960	13832	9544	29290	4753	11154	23056	191
Mittelschulen	7196	953	2602	2629	129	60	446	—	153	224	—
Höhere Schulen	34293	1636	4232	15243	3239	1411	5652	534	3006	404	2
Berufsschulen	18476	387	1979	7920	826	657	2676	326	1819	1874	12
Fachschulen und Berufsfach- schulen	2142	31	231	543	148	135	409	39	368	177	—
Sonstiges Schulwesen	181	6	16	18	16	1	4	6	59	55	—
Nicht aufgeteilt	4696	324	556	341	114	300	962	21	550	1440	32
Summe Einzelplan 2	292497	22367	54323	96379	18358	12294	39544	4569	17193	27231	237
3 Kultur											
Wissenschaftspflege	113	15	22	54	—	2	8	1	8	2	—
Theater und Konzerte	1183	172	58	1064	108	33	140	198	335	926	1
Sonstige Kulturpflege	5398	300	720	2069	517	192	676	169	669	85	—
Nicht aufgeteilt	12554	227	366	1212	2156	1235	1114	1447	1023	3746	28
Summe Einzelplan 3	19248	714	1166	4400	2781	1463	1938	1816	2035	2908	29
4 Fürsorge und Jugendhilfe											
Fürsorgeverwaltung	11042	952	1372	6111	534	403	697	358	477	137	—
Allgemeine Fürsorge (ohne Kriegsfolgenhilfe)	29966	2149	4015	16101	3035	2389	882	405	926	63	1
Kriegsfolgenhilfe	9862	2016	2085	2878	1964	357	60	388	79	38	2
Einrichtungen der allgemeinen Fürsorge	1407	113	138	616	66	71	33	10	291	59	—
Einrichtungen der Kriegsfolgen- hilfe	419	115	41	189	—	—	7	1	66	—	—
Förderung der freien Wohlfahrts- pflege	924	41	109	609	25	7	49	36	28	20	—
Jugendhilfe, Einrichtungen der Jugendhilfe	5208	280	651	2037	455	202	1000	165	301	118	—
Soforthilfeverwaltung	1135	20	72	857	52	59	34	15	22	5	—
Nicht aufgeteilt	29780	2633	3788	10663	2532	3630	1585	1197	1158	2530	14
Summe Einzelplan 4	89743	8370	12270	40661	8662	7117	4348	2584	3348	2970	14
5 Gesundheits- und Jugendpflege											
Gesundheitsdienst	1157	63	136	617	116	47	81	22	49	25	—
Krankenhäuser, Entbindungs- und Wöchnerinnenheime	13066	1530	2128	3184	1565	194	1246	1512	713	979	15
Anstalten für Nerven- und Geistesranke	6	—	—	—	—	—	—	—	6	—	—
Sonstige Einrichtungen des Gesundheitswesens	823	21	70	486	59	10	35	27	94	21	—
Leibestübungen, Jugendpflege (einschl. Einrichtungen)	5163	286	812	2129	273	133	678	85	684	81	—
Nicht aufgeteilt	12220	648	2001	2233	1829	957	1347	1114	743	1312	36
Summe Einzelplan 5	32435	2549	5147	8651	3842	1341	3386	2160	2290	2418	51

nach Verwaltungszweigen und Ländern

DM —

Verwaltungszweig	Bundes- gebiet	Schleswig- Holstein	Nieder- sachsen	Nord- rhein- Westfalen	Hessen	Rhein- land- Pfalz	Württem- berg- Baden	Baden	Württem- berg- Hohen- zollern	Bayern (ohne Lindau)	Lindau
	1	2	3	4	5	6	7	8	9	10	11
6 Bau- und Wohnungswesen											
Bauverwaltung, Städtebau und -planung (Ortsbau), Vermes- sungswesen, Katasteramt, Hochbau- und Maschinenamt .	18440	1204	2516	8445	1046	747	2409	577	1056	441	—
Wohnraumbewirtschaftung und Wohnungsaufsicht	7023	726	1128	2891	460	233	828	185	421	151	—
Wohnungsbau und Wohnsiedlung	62852	1062	8404	16520	9815	6065	5883	3624	3068	8361	50
Straßen, Wege, Brücken und sonstiger Tiefbau	167799	6348	17728	49405	18740	15206	20747	7822	11215	20388	201
Wasserläufe und Wasserbau .	4746	38	525	1464	587	307	737	311	406	370	—
Trümmerbeseitigung und -verwer- tung	542	—	9	152	27	36	225	101	7	—	—
Bauhöfe	2578	192	298	515	177	36	675	150	353	181	—
Nicht aufgeteilt	21120	760	1305	7667	1838	1047	2450	1470	1038	2633	11
Summe Einzelplan 6	285101	10330	31913	87060	32689	24577	33954	14240	17550	32526	261
7 Öffentliche Einrichtungen, Wirtschaftsförderung											
Beleuchtung und Reinigung des Gemeindegebiets											
Straßenbeleuchtung	6981	284	813	3466	588	372	765	178	372	143	—
Stadtentwässerung, Bedürfnis- anstalten	9442	292	1702	3034	510	104	1970	134	653	143	—
Müllbeseitigung und -verwer- tung	2364	61	223	1174	56	61	343	179	156	111	—
Straßenreinigung, Fuhrpark, Tierkörperbeseitigung	5753	193	704	1665	474	165	904	317	932	399	—
Nicht aufgeteilt	17091	450	1023	4255	2175	1067	2982	896	1339	2890	18
Feuerlöschwesen	11580	720	1995	4979	990	608	360	475	234	1225	6
Einrichtungen der Lebensmittel- versorgung und Marktwesen ..	— 457	— 143	22	— 77	— 162	83	— 63	105	7	— 228	1
Bestattungswesen	8473	66	431	3478	879	529	1379	421	679	611	1
Park- und Gartenanlagen	6693	548	700	2892	480	487	647	457	393	89	—
Sonstige öffentl. Einrichtungen ..	8018	213	785	1882	451	394	1697	583	1126	871	16
Nicht aufgeteilte öffentliche Ein- richtungen	41148	1337	5240	4140	5812	5085	5196	2492	3394	8448	5
Förderung der Land- und Forst- wirtschaft	6608	2	183	679	969	358	2487	883	695	354	0
Sonstige Förderung von Wirt- schaft und Verkehr	4066	99	412	1046	281	565	406	190	412	655	1
Ernährungs- und Wirtschaftsamt	393	48	85	198	39	59	— 55	12	7	1	—
Nicht aufgeteilte Wirtschaftsför- derung	22045	32	520	530	3037	2212	5567	4806	3063	2261	18
Summe Einzelplan 7	150199	4201	14836	34243	16576	12147	24585	12128	13462	17972	46
Finanz- und Steuerverwaltung...	76693	3465	8356	23197	8011	8489	6646	4263	3559	10626	81
Nicht aufteilbarer Schuldendienst.	2201	382	526	524	90	198	66	141	45	229	—
Zuschußbedarf der Kämmerer- verwaltungen zusammen	1228058	68069	161719	356140	122089	93640	150918	58850	74224	141282	1128
Zuschußbedarf für das Erwerbs- vermögen (soweit den Kämme- rerverwaltungen zugerechnet)											
Wirtschaftliche Unternehmen ...	4780	20	146	1249	901	355	477	353	360	919	—
Allgemeines Kapital- und Grund- vermögen, Sondervermögen											
Allgemeines Kapitalvermögen .	3717	13	320	1763	245	28	612	335	353	48	—
Allgemeines Grundvermögen ..	13725	170	1018	6756	1252	633	1343	914	597	1042	1
Sondervermögen	— 116	17	— 8	29	— 102	— 41	33	— 84	41	— 1	—
Nicht aufgeteilt	11403	106	574	1010	1650	256	1778	1984	3266	775	4
Zusammen	33509	326	2050	10806	3947	1231	4244	3502	4617	2783	4
Gesamtsumme des Zuschußbe- darfs der ordentlichen Rechnung	1261568	68395	163769	366946	126037	94871	155161	62352	78840	144065	1132

Verwaltungszweig	Bundes- gebiet	Schleswig- Holstein	Nieder- sachsen	Nord- rhein- Westfalen	Hessen	Rhein- land- Pfalz	Württem- berg- Baden	Baden	Württemberg- Hohen- zollern	Bayern (ohne Lindau)	Lindau
	1	2	3	4	5	6	7	8	9	10	11
0 Allgemeine Verwaltung											
Dienststellen für allgemeine Kriegsfolgen	1044	47	20	203	222	169	510	— 246	—	11	—
Sonstige Angelegenheiten der allgemeinen Verwaltung	64578	5176	12237	13899	8169	3581	3970	757	1252	15446	90
Nicht aufgeteilt	—	—	—	—	—	—	—	—	—	—	—
Summe Einzelplan 0	65622	5223	12266	14192	8391	3750	4490	511	1252	15457	90
1 Öffentliche Sicherheit und Ordnung											
Polizei	45400	2175	19624	23021	13	22	—	—	—	4	—
Öffentliche Ordnung	1497	441	— 695	1219	84	281	402	—	1	324	—
Nicht aufgeteilt	—	—	—	—	—	—	—	—	—	—	—
Summe Einzelplan 1	46958	2617	18929	24839	97	304	492	—	1	320	—
2 Schulen											
Schulverwaltung	1240	222	294	507	52	69	0	—	—	95	—
Volks- und Hilfsschulen	7970	424	2734	2104	2023	161	38	44	15	296	131
Mittelschulen	1408	21	930	132	50	5	—	—	1	268	—
Höhere Schulen	8024	565	2053	1654	1394	700	782	11	618	247	—
Berufsschulen	33376	1765	7303	9065	4808	2027	3208	1712	218	3231	11
Fachschulen und Berufsfach- schulen	7804	165	850	1731	317	378	1189	484	641	2048	1
Sonstiges Schulwesen	764	20	144	233	45	53	91	61	22	94	1
Nicht aufgeteilt	—	—	—	—	—	—	—	—	—	—	—
Summe Einzelplan 2	60586	3183	14308	15426	8689	3393	5309	2312	1515	6329	121
3 Kultur											
Wissenschaftspflege	166	9	54	55	16	3	5	3	1	20	—
Theater und Konzerte	394	75	13	238	13	14	22	8	2	9	—
Sonstige Kulturpflege	2564	323	418	841	201	120	155	125	30	350	1
Nicht aufgeteilt	—	—	—	—	—	—	—	—	—	—	—
Summe Einzelplan 3	3123	407	485	1134	229	136	183	136	33	379	1
4 Fürsorge und Jugendhilfe											
Fürsorgeverwaltung	23945	1635	6516	4475	2508	1757	1365	776	731	4080	12
Allgemeine Fürsorge (ohne Kriegsfolgenhilfe)	69777	3980	8362	22276	3976	4685	3002	4403	1822	17080	192
Kriegsfolgenhilfe	19898	1540	3347	4337	1257	2328	— 174	— 250	47	7437	30
Einrichtungen der allgemeinen Fürsorge	2062	249	236	57	245	37	105	311	196	627	0
Einrichtungen der Kriegsfolgen- hilfe	1446	289	171	258	4	153	39	81	0	451	—
Förderung der freien Wohlfahrts- pflege	829	58	84	270	85	58	52	56	27	136	2
Jugendhilfe, Einrichtungen der Jugendhilfe	11791	1017	1572	2116	1250	780	1610	678	625	2138	5
Soforthilfeverwaltung	13516	1048	2887	2044	1315	842	1398	4	151	3822	4
Nicht aufgeteilt	—	—	—	—	—	—	—	—	—	—	—
Summe Einzelplan 4	143265	9816	23174	35834	10731	10641	7396	6060	3597	35770	245
5 Gesundheits- und Jugendpflege											
Gesundheitsdienst	13618	2018	2177	6758	1514	253	190	60	464	176	9
Krankenhäuser, Entbindungs- und Wöchnerinnenheime	22452	1691	4221	1987	1768	497	4677	62	1886	5661	0
Anstalten für Nerven- und Geistesranke	0	—	—	—	—	—	—	—	—	0	—
Sonstige Einrichtungen des Gesundheitswesens	2554	405	399	1118	267	140	124	9	36	56	—
Leibesübungen, Jugendpflege (einschl. Einrichtungen)	3476	194	990	1516	378	98	68	16	18	199	0
Nicht aufgeteilt	—	—	—	—	—	—	—	—	—	—	—
Summe Einzelplan 5	42101	4308	7788	11379	3927	988	5058	146	2405	6092	9

nach Verwaltungszweigen und Ländern

DM —

Verwaltungszweig	Bundes- gebiet	Schleswig- Holstein	Nieder- sachsen	Nord- rhein- Westfalen	Hessen	Rhein- land- Pfalz	Württem- berg- Baden	Baden	Württem- berg- Hohen- zollern	Bayern (ohne Lindau)	Lindau
	1	2	3	4	5	6	7	8	9	10	11
6 Bau- und Wohnungswesen											
Bauverwaltung, Städtebau und -planung (Ortsbau), Vermes- sungswesen, Katasteramt, Hochbau- und Maschinenamt .	12938	556	1 600	5 250	704	929	481	2	491	2 836	30
Wohnraumbewirtschaftung und Wohnungsaufsicht	8772	438	2 797	1 346	1 029	319	74	— 0	—	2 753	15
Wohnungsbau und Wohnsiedlung	5806	193	— 47	— 1 209	1 510	1 076	356	— 152	259	3 561	14
Straßen, Wege, Brücken und sonstiger Tiefbau	81 965	1 932	12 272	16 870	6 848	8 017	9 014	4 703	4 026	18 021	261
Wasserläufe und Wasserbau	2 193	27	478	1 375	50	82	69	— 3	59	48	13
Trümmerbeseitigung und -verwer- tung	— 5	— 7	—	— 0	—	—	—	—	—	2	—
Bauhöfe	28	—	—	2	—	—	—	—	—	27	—
Nicht aufgeteilt	—	—	—	—	—	—	—	—	—	—	—
Summe Einzelplan 6	111 702	3 139	17 160	23 574	10 140	10 423	9 995	4 855	4 835	27 247	334
7 Öffentliche Einrichtungen, Wirtschaftsförderung											
Beleuchtung und Reinigung des Gemeindegebiets											
Straßenbeleuchtung	41	—	—	41	—	—	—	—	—	—	—
Stadtentwässerung, Bedürfnis- anstalten	50	—	—	13	1	2	10	2	—	22	—
Müllbeseitigung und -verwer- tung	—	—	—	—	—	—	—	—	—	—	—
Straßenreinigung, Fuhrpark, Tierkörperbeseitigung	1 320	20	— 32	63	97	83	52	84	—	930	23
Nicht aufgeteilt	—	—	—	—	—	—	—	—	—	—	—
Feuerlöschwesen	2 905	191	513	492	143	101	305	144	182	832	2
Einrichtungen der Lebensmittel- versorgung und Marktwesen ..	4	—	1	8	—	4	— 0	—	—	9	—
Bestattungswesen	95	2	7	29	1	5	1	—	1	51	0
Park- und Gartenanlagen	90	—	18	27	5	5	10	—	—	25	—
Sonstige öffentl. Einrichtungen ..	476	5	65	161	3	29	30	—	166	17	0
Nicht aufgeteilte öffentliche Ein- richtungen	—	—	—	—	—	—	—	—	—	—	—
Förderung der Land- und Forst- wirtschaft	7 139	248	451	1 988	294	1 203	709	543	289	1 390	22
Sonstige Förderung von Wirt- schaft und Verkehr	1 501	190	251	286	144	87	136	49	16	543	1
Ernährungs- und Wirtschaftsamt	1 325	79	817	— 31	65	18	127	41	— 28	236	—
Nicht aufgeteilte Wirtschaftsför- derung	—	—	—	—	—	—	—	—	—	—	—
Summe Einzelplan 7	14 947	735	2 091	3 078	753	1 537	1 379	864	625	3 838	46
Finanz- und Steuerverwaltung...	15 622	1 106	3 153	3 398	1 371	1 338	1 527	385	310	3 108	16
Nicht aufteilbarer Schuldendienst.	795	— 13	256	225	18	17	0	184	58	49	—
Zuschußbedarf der Kämmerer- verwaltungen zusammen	504 720	305 21	996 11	132 990	443 47	325 27	358 28	15 454	14 630	97 949	864
Zuschußbedarf für das Erwerbs- vermögen (soweit den Kämme- relverwaltungen zugerechnet)											
Wirtschaftliche Unternehmen ...	413	210	—	120	28	10	45	—	—	—	—
Allgemeines Kapital- und Grund- vermögen, Sondervermögen											
Allgemeines Kapitalvermögen .	1 154	100	450	218	168	— 54	46	38	138	51	0
Allgemeines Grundvermögen ..	2 216	47	161	810	204	26	183	155	182	448	—
Sondervermögen	— 52	— 1	— 107	— 24	74	— 3	—	10	— 0	—	—
Nicht aufgeteilt	—	—	—	—	—	—	—	—	—	—	—
Zusammen	3 731	356	504	1 123	473	— 21	274	203	319	499	0
Gesamtsumme des Zuschußbe- darfs der ordentlichen Rechnung	508 451	308 78	100 115	134 113	448 21	325 06	36 102	15 656	14 949	98 448	864

47. Bundesgebiet/Länder
Bezirksverbände

noch: F. Zuschußbedarf der ordentlichen Rechnung

— 1000

Verwaltungszweig	Bundes- gebiet	Schleswig- Holstein	Nieder- sachsen	Nord- rhein- Westfalen	Hessen	Rhein- land- Pfalz	Württem- berg- Baden	Baden	Württem- berg- Hohen- zollern	Bayern (ohne Lindau)	Lindau
	1	2	3	4	5	6	7	8	9	10	11
0 Allgemeine Verwaltung											
Dienststellen für allgemeine Kriegsfolgen	—	—	—	—	—	—	—	—	—	—	—
Sonstige Angelegenheiten der allgemeinen Verwaltung	1057	—	—	—	782	52	—	—	79	144	—
Nicht aufgeteilt	—	—	—	—	—	—	—	—	—	—	—
Summe Einzelplan 0	1057	—	—	—	782	52	—	—	79	144	—
1 Öffentliche Sicherheit und Ordnung											
Polizei	2	—	—	—	—	—	—	—	—	2	—
Öffentliche Ordnung	1	—	—	—	1	—	—	—	—	—	—
Nicht aufgeteilt	—	—	—	—	—	—	—	—	—	—	—
Summe Einzelplan 1	3	—	—	—	1	—	—	—	—	2	—
2 Schulen											
Schulverwaltung	—	—	—	—	—	—	—	—	—	—	—
Volks- und Hilfsschulen	23908	—	—	—	336	212	—	—	—	23361	—
Mittelschulen	—	—	—	—	—	—	—	—	—	—	—
Höhere Schulen	261	—	—	—	—	5	—	—	—	256	—
Berufsschulen	381	—	—	—	0	—	—	—	—	381	—
Fachschulen und Berufsfach- schulen	1880	—	—	—	93	472	—	—	—	1315	—
Sonstiges Schulwesen	178	—	—	—	171	12	—	—	—	6	—
Nicht aufgeteilt	—	—	—	—	—	—	—	—	—	—	—
Summe Einzelplan 2	26252	—	—	—	257	676	—	—	—	25319	—
3 Kultur											
Wissenschaftspflege	788	—	—	—	493	266	—	—	—	29	—
Theater und Konzerte	253	—	—	—	—	212	—	—	—	41	—
Sonstige Kulturpflege	645	—	—	—	386	28	—	—	8	224	—
Nicht aufgeteilt	—	—	—	—	—	—	—	—	—	—	—
Summe Einzelplan 3	1687	—	—	—	879	506	—	—	8	294	—
4 Fürsorge und Jugendhilfe											
Fürsorgeverwaltung	1703	—	—	—	699	54	493	—	125	331	—
Allgemeine Fürsorge (ohne Kriegsfolgenhilfe)	23547	—	—	—	3296	42	3790	—	1537	14965	—
Kriegsfolgenhilfe	3791	—	—	—	845	—	270	—	158	3058	—
Einrichtungen der allgemeinen Fürsorge	1582	—	—	—	8	—	1252	—	69	270	—
Einrichtungen der Kriegsfolgen- hilfe	91	—	—	—	—	—	2	—	0	89	—
Förderung der freien Wohlfahrts- pflege	49	—	—	—	21	5	2	—	—	22	—
Jugendhilfe, Einrichtungen der Jugendhilfe	4875	—	—	—	2388	—	440	—	123	1925	—
Soforthilfeverwaltung	—	—	—	—	—	—	—	—	—	—	—
Nicht aufgeteilt	—	—	—	—	—	—	—	—	—	—	—
Summe Einzelplan 4	35638	—	—	—	7240	18	5709	—	2011	20659	—
5 Gesundheits- und Jugendpflege											
Gesundheitsdienst	337	—	—	—	213	—	—	—	0	124	—
Krankenhäuser, Entbindungs- und Wöchnerinnenheime	638	—	—	—	282	—	—	—	—	356	—
Anstalten für Nerven- und Geistesranke	2079	—	—	—	12	603	—	—	—	1489	—
Sonstige Einrichtungen des Gesundheitswesens	147	—	—	—	88	54	—	—	—	5	—
Leibesübungen, Jugendpflege (einschl. Einrichtungen)	201	—	—	—	61	—	—	—	0	140	—
Nicht aufgeteilt	—	—	—	—	—	—	—	—	—	—	—
Summe Einzelplan 5	3403	—	—	—	632	657	—	—	0	2114	—

nach Verwaltungszweigen und Ländern

DM —

Verwaltungszweig	Bundes- gebiet	Schleswig- Holstein	Nieder- sachsen	Nord- rhein- Westfalen	Hessen	Rhein- land- Pfalz	Württem- berg- Baden	Baden	Württem- berg- Hohen- zollern	Bayern (ohne Lindau)	Lindau
	1	2	3	4	5	6	7	8	9	10	11
6 Bau- und Wohnungswesen											
Bauverwaltung, Städtebau und -planung (Ortsbau), Vermes- sungenwesen, Katasteramt, Hochbau- und Maschinenamt .	612	—	—	—	503	—	—	—	—	109	—
Wohnraumbewirtschaftung und Wohnungsaufsicht	—	—	—	—	—	—	—	—	—	—	—
Wohnungsbau und Wohnsiedlung	378	—	—	—	123	42	—	—	—	213	—
Straßen, Wege, Brücken und sonstiger Tiefbau	4947	—	—	—	4510	—	—	—	179	258	—
Wasserläufe und Wasserbau	2343	—	—	—	6	2	—	—	—	2347	—
Trümmerbeseitigung und -verwer- tung	—	—	—	—	—	—	—	—	—	—	—
Bauhöfe	—	—	—	—	—	—	—	—	—	—	—
Nicht aufgeteilt	—	—	—	—	—	—	—	—	—	—	—
Summe Einzelplan 6	8281	—	—	—	5130	44	—	—	179	2927	—
7 Öffentliche Einrichtungen, Wirtschaftsförderung											
Beleuchtung und Reinigung des Gemeindegebiets	—	—	—	—	—	—	—	—	—	—	—
Straßenbeleuchtung	—	—	—	—	—	—	—	—	—	—	—
Stadtentwässerung, Bedürfnis- anstalten	—	—	—	—	—	—	—	—	—	—	—
Müllbeseitigung und -verwer- tung	—	—	—	—	—	—	—	—	—	—	—
Straßenreinigung, Fuhrpark, Tierkörperbeseitigung	—	—	—	—	—	—	—	—	—	—	—
Nicht aufgeteilt	—	—	—	—	—	—	—	—	—	—	—
Feuerlöschwesen	1	—	—	—	—	—	—	—	0	1	—
Einrichtungen der Lebensmittel- versorgung und Marktwesen . .	—	—	—	—	—	—	—	—	—	—	—
Bestattungswesen	2	—	—	—	0	—	—	—	—	2	—
Park- und Gartenanlagen	—	—	—	—	—	—	—	—	—	—	—
Sonstige öffentl. Einrichtungen . .	7	—	—	—	7	—	—	—	—	—	—
Nicht aufgeteilte öffentliche Ein- richtungen	—	—	—	—	—	—	—	—	—	—	—
Förderung der Land- und Forst- wirtschaft	3815	—	—	—	259	192	—	—	60	3303	—
Sonstige Förderung von Wirt- schaft und Verkehr	561	—	—	—	13	285	—	—	1	261	—
Ernährungs- und Wirtschaftsamt	—	—	—	—	—	—	—	—	—	—	—
Nicht aufgeteilte Wirtschaftsför- derung	—	—	—	—	—	—	—	—	—	—	—
Summe Einzelplan 7	4372	—	—	—	265	478	—	—	61	3568	—
Finanz- und Steuerverwaltung . . .	515	—	—	—	419	4	115	—	43	39	—
Nicht aufteilbarer Schuldendienst .	152	—	—	—	127	—	—	—	9	15	—
Zuschußbedarf der Kämmerer- verwaltungen zusammen	81359	—	—	—	15733	2427	5825	—	2391	54983	—
Zuschußbedarf für das Erwerbs- vermögen (soweit den Kämme- reiverwaltungen zugerechnet)											
Wirtschaftliche Unternehmen . . .	—	—	—	—	—	—	—	—	—	—	—
Allgemeines Kapital- und Grund- vermögen, Sondervermögen	15	—	—	—	100	90	—	—	—	5	—
Allgemeines Kapitalvermögen .	526	—	—	—	436	15	—	—	73	2	—
Allgemeines Grundvermögen . .	20	—	—	—	20	—	—	—	—	—	—
Sondervermögen	—	—	—	—	—	—	—	—	—	—	—
Nicht aufgeteilt	—	—	—	—	—	—	—	—	—	—	—
Zusammen	561	—	—	—	556	76	—	—	73	8	—
Gesamtsumme des Zuschußbe- darfs der ordentlichen Rechnung	81919	—	—	—	16289	2351	5825	—	2464	54991	—

48. Bundesgebiet
Gemeinden und Gemeindeverbände insgesamt

G. Allgemeine Deckungsmittel (Einzelarten) und Gesamtabschluß

— 1000 DM —

Allgemeine Deckungsmittel					Gesamtabschluß	
Steuern und steuerähnliche Einnahmen	Einnahmen	Allgemeine Finanzausweisungen und Umlagen, Erwerbsvermögen	Einnahmen	Ausgaben	Bezeichnung	Betrag
	1		2	3		4
1. Realsteuern		6. Allgemeine Finanzausweisungen			Zuschußbedarf der ordentlichen Rechnung	3439 156
Grundsteuer A (land- und forstwirtschaftliche Betriebe) ...	303 109	Schlüsselzuweisungen	529 705	—	Allgemeine Finanzausweisungen	
Grundsteuer B (sonstige Grundstücke)	740 394	Bürgersteuerausgleichbeträge .	58 424	—	Einnahmen	829 861
Grundsteuerbeteiligungsbeträge		Grundsteuerausgleichszuweisungen und -ausfallentschädigungen	90 273	—	Ausgaben	4 776
Einnahmen	3 957	Bedarfszuweisungen aus dem Ausgleichsfonds	34 587	—	Allgemeine Umlagen	
Ausgaben	3 969	kommunalen Notstock	34 279	4 272	Einnahmen	536 912
		Sonstige	1 093	18	Ausgaben	626 161
Grundsteuerbeihilfen für Arbeiterwohnstätten	8 801	Sonstige allgemeine Finanzausweisungen	81 500	486		
Gewerbesteuer nach Ertrag und Kapital	992 897	Summe 6	829 861	4 776	Deckungsbedarf	2 703 321
Lohnsummensteuer	184 576	7. Allgemeine Umlagen				
Gewerbesteuerzuschüsse		Landesumlage	—	78 037	Allgemeine Deckungsmittel (ohne allgemeine Finanzausweisungen und Umlagen)	
Einnahmen	29 139	Bezirksumlage	74 701	75 354	Erwerbsvermögen	296 978
Ausgaben	27 983	Kreisumlage	388 070	384 281	Steuern	248 608
Summe 1	2 230 922	Amtsumlage	63 950	63 976	Steuerähnliche Einnahmen	15 318
		Sonstige Umlagen	10 191	24 513	Summe	2 798 376
2. Sonstige Steuern aus Vermögen, Vermögensverkehr und Einkommen		Summe 7	536 912	626 161	Erstaussstattung	
Zuschlag zur Grunderwerbsteuer (einschl. Wertzuwachssteuer)	49 736	8. Überschüsse der wirtschaftlichen Unternehmen			Einnahmen	3 713
Schankerlaubnissteuer	3 192	Elektrizitätsversorgung	55 052	—	Ausgaben	5 257
Summe 2	52 928	Gasversorgung	6 020	—	Zusammen	2 796 832
		Wasserversorgung	—	78 16		
3. Verbrauch- und Aufwandsteuern		Kombinierte Versorgungsunternehmen	50 109	—	Unterschied zwischen Deckungsbedarf und allgemeinen Deckungsmitteln	
Jagd- und Fischereisteuer	422	Straßenbahnen, Autobusse, Kleinbahnen	8 545	—	Mehreinnahmen	93 511
Gemeindegetränksteuer	49 007	Hafen- und Umschlagunternehmen	—	3 307	Mehrausgaben	—
Speiseeissteuer	495	Übrige Verkehrsunternehmen .	—	18 15		
Kinosteuer	80 937	Kombinierte Versorgungs- und Verkehrsunternehmen	52 886	—	Rücklagen für den Gesamthaushalt	
Übrige Vergnügungsteuer	26 126	Unternehmen der Verkehrsförderung	—	6 240	Entnahmen ²⁾	12 714
Hundsteuer	37 454	Land- und forstwirtschaftliche Unternehmen			Zuführungen	54 430
Summe 3	194 441	Landwirtschaftliche Unternehmen	—	84		
		Forstwirtschaftliche Unternehmen	23 868	—	Abschluß der ordentlichen Rechnung	
4. Sonstige Gemeindesteuern	7 788	Nicht aufgeteilt	90 062	—	Mehreinnahmen	51 795
Summe 1 bis 4	2 486 080	Kurbetriebe	—	25 17	Mehrausgaben	—
		Sonstige wirtschaftliche Unternehmen	411	—		
5. Steuerähnliche Einnahmen		Summe 8	265 175	—	Außerordentliche Rechnung	
Verwaltungskostenzuschüsse von der Bundespost und Bundesbahn	4 419	9. Erträge des allgemeinen Kapital- und Grundvermögens			Mehreinnahmen	68 567
von ehemaligen Reichsbetrieben	19	Allgemeines Kapitalvermögen .	15 266	—	Mehrausgaben	—
Übrige steuerähnliche Einnahmen	10 881	Allgemeines Grundvermögen ..	4 239	—		
Summe 5	15 318	Nicht aufgeteilt ¹⁾	12 298	—	Abschluß der ordentlichen und außerordentlichen Rechnung	
		Summe 9	31 802	—	Mehreinnahmen	120 361
		Erwerbsvermögen zus. (8 u. 9) .	296 978	—	Mehrausgaben	—

¹⁾ Einschl. Sondervermögen der Gemeinden mit weniger als 3 000 Einwohnern. — ²⁾ Einschl. Zinseinnahmen (Gemeinden mit 3 000 und mehr Einwohnern und Gemeindeverbände = 3,8 Mill. DM).

noch: G. Allgemeine Deckungsmittel (Einzelarten) und Gesamtabschluß

— 1000 DM —

Allgemeine Deckungsmittel					Gesamtabschluß	
Steuern und steuerähnliche Einnahmen	Einnahmen	Allgemeine Finanzzuweisungen und Umlagen, Erwerbsvermögen	Einnahmen	Ausgaben	Bezeichnung	Betrag
	1		2	3		4
1. Realsteuern		6. Allgemeine Finanzzuweisungen			Zuschußbedarf der ordentlichen Rechnung	1587218
Grundsteuer A (land- und forstwirtschaftliche Betriebe) ...	11 503	Schlüsselzuweisungen	186895	—	Allgemeine Finanzzuweisungen	
Grundsteuer B (sonstige Grundstücke)	421 453	Bürgersteuerausgleichbeträge .	30 594	—	Einnahmen	374 023
Grundsteuerbeteiligungsbeträge		Grundsteuerausgleichzuweisungen und -ausfallentschädigungen	83 306	—	Ausgaben	657
Einnahmen	100	Bedarfszuweisungen aus dem Ausgleichsfonds	5 646	—	Allgemeine Umlagen	
Ausgaben	101	kommunalen Notstock	27 821	657	Einnahmen	45
	—	Sonstige	—	—	Ausgaben	77 427
Grundsteuerbeihilfen für Arbeiterwohnstätten	4 904	Sonstige allgemeine Finanzzuweisungen	40 271	—		77 382
Gewerbesteuer nach Ertrag und Kapital	495 457	Summe 6	374 623	657	Deckungsbedarf	1290 635
Lohnsummensteuer	134 209	7. Allgemeine Umlagen			Allgemeine Deckungsmittel (ohne allgemeine Finanzzuweisungen und Umlagen)	
Gewerbesteuerausgleichzuschüsse		Landesumlage	—	37 339	Erwerbsvermögen	135 458
Einnahmen	1 656	Bezirksumlage	—	34 754	Steuern	1202 193
Ausgaben	13 186	Kreisumlage	45	1 880	Steuerähnliche Einnahmen	3 755
Summe 1	1 056 175	Amtsumlage	—	—	Summe	1 341 406
		Sonstige Umlagen	—	3 454	Erstausrüstung	
2. Sonstige Steuern aus Vermögen, Vermögensverkehr und Einkommen		Summe 7	45	77 427	Einnahmen	880
Zuschlag zur Grunderwerbsteuer (einschl. Wertzuwachssteuer)	19 856	8. Überschüsse der wirtschaftlichen Unternehmen			Ausgaben	2 530
Schankerlaubnissteuer	1 819	Elektrizitätsversorgung	27 897	—	Zusammen	1 339 756
Summe 2	21 675	Gasversorgung	3 310	—	Unterschied zwischen Deckungsbedarf und allgemeinen Deckungsmitteln	
		Wasserversorgung	5 346	—	Mehreinnahmen	49 121
3. Verbrauch- und Aufwandsteuern		Kombinierte Versorgungsunternehmen	35 274	—	Mehrausgaben	—
Jagd- und Fischereisteuer	3	Straßenbahnen, Autobusse, Kleinbahnen	9 448	—	Rücklagen für den Gesamthaushalt	
Gemeindegetränksteuer	38 916	Hafen- und Umschlagunternehmen	—	3 548	Entnahmen	6 360
Speiseeisssteuer	448	Übrige Verkehrsunternehmen .	—	1 495	Zuführungen	19 234
Kinosteuer	51 206	Kombinierte Versorgungs- und Verkehrsunternehmen	52 178	—		12 873
Übrige Vergnügungsteuer	13 927	Unternehmen der Verkehrsförderung	—	5 564	Abschluß der ordentlichen Rechnung	
Hundesteuer	15 759	Land- und forstwirtschaftliche Unternehmen			Mehreinnahmen	36 248
Summe 3	120 260	Landwirtschaftliche Unternehmen	—	553	Mehrausgaben	—
		Forstwirtschaftliche Unternehmen	1 832	—	Außerordentliche Rechnung	
4. Sonstige Gemeindesteuern	4 083	Nicht aufgeteilt	—	—	Mehreinnahmen	44 463
Summe 1 bis 4	1 202 193	Kurbetriebe	—	1 571	Mehrausgaben	—
		Sonstige wirtschaftliche Unternehmen	—	559	Abschluß der ordentlichen und außerordentlichen Rechnung	
5. Steuerähnliche Einnahmen		Summe 8	122 004	—	Mehreinnahmen	80 711
Verwaltungskostenzuschüsse von der Bundespost und Bundesbahn	1 629	9. Erträge des allgemeinen Kapital- und Grundvermögens			Mehrausgaben	—
von ehemaligen Reichsbetrieben	4	Allgemeines Kapitalvermögen .	11 114	—		
Übrige steuerähnliche Einnahmen	2 122	Allgemeines Grundvermögen ..	2 341	—		
Summe 5	3 755	Nicht aufgeteilt	—	—		
		Summe 9	13 454	—		
		Erwerbsvermögen zus. (8 u. 9) .	135 458	—		

50. Bundesgebiet

Kreisangehörige Gemeinden und Ämter

noch: G. Allgemeine Deckungsmittel (Einzelarten) und Gesamtab schluß

— 1000 DM —

Allgemeine Deckungsmittel					Gesamtab schluß	
Steuern und steuerähnliche Einnahmen	Einnahmen	Allgemeine Finanzzuweisungen und Umlagen, Erwerbsvermögen	Einnahmen	Ausgaben	Bezeichnung	Betrag
	1		2	3		4
1. Realsteuern		6. Allgemeine Finanzzuweisungen			Zuschußbedarf der ordentlichen Rechnung	1261 568
Grundsteuer A (land- und forstwirtschaftliche Betriebe) ...	291 606	Schlüsselaufweisungen	205 849	—	Allgemeine Finanzzuweisungen	
Grundsteuer B (sonstige Grundstücke)	318 941	Bürgersteuerausgleichbeträge .	27 830	—	Einnahmen	275 984
Grundsteuerbeteiligungsbeträge		Grundsteuerausgleichzuweisungen und -ausfallentschädigungen	6 877	—	Ausgaben	2 520
Einnahmen 3 858		Bedarfszuweisungen aus dem Ausgleichsfonds	24 109	—	Allgemeine Umlagen	
Ausgaben 3 867	— 10	kommunalen Notstock	6 457	2 520	Einnahmen	63 950
		Sonstige	968	—	Ausgaben	456 627
Grundsteuerbeihilfen für Arbeiterwohnstätten	3 807	Sonstige allgemeine Finanzzuweisungen	3 894	1		
Gewerbsteuer nach Ertrag und Kapital	497 396	Summe 6	275 984	2 520	Deckungsbedarf	1 380 781
Lohnsummensteuer	50 277	7. Allgemeine Umlagen			Allgemeine Deckungsmittel (ohne allgemeine Finanzzuweisungen und Umlagen)	
Gewerbsteuerausgleichzuschüsse		Landesumlage	—	—	Erwerbsvermögen	149 754
Einnahmen 27 483		Bezirksumlage	—	—	Steuern	1 242 886
Ausgaben 14 794	12 689	Kreisumlage	—	382 401	Steuerähnliche Einnahmen	10 699
Summe 1	1 174 707	Amtsumlage	63 950	63 976	Summe	1 403 340
		Sonstige Umlagen	—	10 250	Erstaussstattung	
2. Sonstige Steuern aus Vermögen, Vermögensverkehr und Einkommen		Summe 7	63 950	456 627	Einnahmen	2 450
Zuschlag zur Grunderwerbsteuer (einschl. Wertzuwachssteuer)	0	9. Überschüsse der wirtschaftlichen Unternehmen			Ausgaben	1 488
Schankerlaubnissteuer	2	Elektrizitätsversorgung	16 294	—	Zusammen	1 404 301
Summe 2	2	Gasversorgung	2 717	—	Unterschied zwischen Deckungsbedarf und allgemeinen Deckungsmitteln	
3. Verbrauch- und Aufwandsteuern		Wasserversorgung	—	13 233	Mehreinnahmen	23 520
Jagd- und Fischereisteuer	60	Kombinierte Versorgungsunternehmen	14 582	—	Mehrausgaben	—
Gemeindegetränkesteuer	10 083	Straßenbahnen, Autobusse, Kleinbahnen	344	—	Rücklagen für den Gesamthaushalt	
Speiseeisteuer	46	Hafen- und Umschlagunternehmen	269	—	Entnahmen	5 150
Kinosteuer	27 403	Übrige Verkehrsunternehmen .	—	18	Zuführungen	25 301
Übrige Vergnügungsteuer	9 544	Kombinierte Versorgungs- und Verkehrsunternehmen	726	—		
Hundesteuer	17 550	Unternehmen der Verkehrsförderung	—	630	Abschluß der ordentlichen Rechnung	
Summe 3	64 685	Land- und forstwirtschaftliche Unternehmen			Mehreinnahmen	3 369
4. Sonstige Gemeindesteuern	3 492	Landwirtschaftliche Unternehmen	526	—	Mehrausgaben	—
Summe 1 bis 4	1 242 886	Forstwirtschaftliche Unternehmen	20 923	—	Außerordentliche Rechnung	
5. Steuerähnliche Einnahmen		Nicht aufgeteilt	90 062	—	Mehreinnahmen	19 083
Verwaltungskostenzuschüsse von der Bundespost und Bundesbahn	2 789	Kurbetriebe	—	946	Mehrausgaben	—
von ehemaligen Reichsbetrieben	15	Sonstige wirtschaftliche Unternehmen	851	—	Abschluß der ordentlichen und außerordentlichen Rechnung	
Übrige steuerähnliche Einnahmen	7 895	Summe 8	132 468	—	Mehreinnahmen	22 452
Summe 5	10 699	9. Erträge des allgemeinen Kapital- und Grundvermögens			Mehrausgaben	—
		Allgemeines Kapitalvermögen .	2 072	—		
		Allgemeines Grundvermögen .	2 016	—		
		Nicht aufgeteilt ¹⁾	12 298	—		
		Summe 9	17 286	—		
		Erwerbsvermögen zus. (8 u. 9) .	149 754	—		

¹⁾ Einschl. Sondervermögen der Gemeinden mit weniger als 3000 Einwohnern.

noch: G. Allgemeine Deckungsmittel (Einzelarten) und Gesamtabschluß

— 1000 DM —

Allgemeine Deckungsmittel					Gesamtabschluß	
Steuern und steuerähnliche Einnahmen	Einnahmen	Allgemeine Finanzzuweisungen und Umlagen, Erwerbsvermögen	Einnahmen	Ausgaben	Bezeichnung	Betrag
	1		2	3		4
1. Realsteuern		6. Allgemeine Finanzzuweisungen			Zuschußbedarf der ordentlichen Rechnung	415349
Grundsteuer A (land- und forstwirtschaftliche Betriebe) ...	14312	Schlüsselzuweisungen	57991	—	Allgemeine Finanzzuweisungen	
Grundsteuer B (sonstige Grundstücke)	129900	Bürgersteuerausgleichbeträge ..	8209	—	Einnahmen	80 356
Grundsteuerbeteiligungsbeträge		Grundsteuerausgleichzuweisungen und -ausfallentschädigungen	4217	—	Ausgaben	709
Einnahmen	84	Bedarfszuweisungen aus dem Ausgleichsfonds	5245	—	Allgemeine Umlagen	
Ausgaben	124	kommunalen Notstock	2788	709	Einnahmen	—
	—	Sonstige	—	—	Ausgaben	114 511
Grundsteuerbeihilfen für Arbeiterwohnstätten	2006	Sonstige allgemeine Finanzzuweisungen	1907	—		
Gewerbesteuer nach Ertrag und Kapital	220954	Summe 6	80 356	709	Deckungsbedarf	459214
Lohnsummensteuer	36139	7. Allgemeine Umlagen			Allgemeine Deckungsmittel (ohne allgemeine Finanzzuweisungen und Umlagen)	
Gewerbesteuerausgleichzuschüsse		Landesumlage	—	—	Erwerbsvermögen	28755
Einnahmen	3 195	Bezirksumlage	—	—	Steuern	428616
Ausgaben	6 499	Kreisumlage	—	103802	Steuerähnliche Einnahmen	1231
Summe 1	399968	Amtsumlage	—	9228		
		Sonstige Umlagen	—	1431	Summe	458602
2. Sonstige Steuern aus Vermögen, Vermögensverkehr und Einkommen		Summe 7	—	114511	Erstausrüstung	
Zuschlag zur Grunderwerbsteuer (einschl. Wertwachstumssteuer)	—	8. Überschüsse der wirtschaftlichen Unternehmen			Einnahmen	584
Schankerlaubnissteuer	—	Elektrizitätsversorgung	8659	—	Ausgaben	406
Summe 2	—	Gasversorgung	1979	—	Zusammen	458781
		Wasserversorgung	1036	—	Unterschied zwischen Deckungsbedarf und allgemeinen Deckungsmitteln	
3. Verbrauch- und Aufwandsteuern		Kombinierte Versorgungsunternehmen	12032	—	Mehreinnahmen	8567
Jagd- und Fischereisteuer	50	Straßenbahnen, Autobusse, Kleinbahnen	406	—	Mehrausgaben	—
Gemeindegetränkesteuer	5219	Hafen- und Umschlagunternehmen	221	—	Rücklagen für den Gesamthaushalt	
Speiseeelssteuer	24	Übrige Verkehrsunternehmen ..	—	1	Entnahmen	1 164
Kinosteuer	14838	Kombinierte Versorgungs- und Verkehrsunternehmen	509	—	Zuführungen	6 300
Übrige Vergnügungsteuer	2870	Unternehmen der Verkehrsförderung	—	504		
Hundesteuer	4504	Land- und forstwirtschaftliche Unternehmen				
Summe 3	27505	Landwirtschaftliche Unternehmen	469	—	Abschluß der ordentlichen Rechnung	
4. Sonstige Gemeindesteuern	1143	Forstwirtschaftliche Unternehmen	4232	—	Mehreinnahmen	3431
Summe 1 bis 4	428616	Nicht aufgeteilt	—	—	Mehrausgaben	—
		Kurbetriebe	—	525	Außerordentliche Rechnung	
5. Steuerähnliche Einnahmen		Sonstige wirtschaftliche Unternehmen	—	512	Mehreinnahmen	15561
Verwaltungskostenzuschüsse von der Bundespost und Bundesbahn	845	Summe 8	28089	—	Mehrausgaben	—
von ehemaligen Reichsbetrieben	7	9. Erträge des allgemeinen Kapital- und Grundvermögens			Abschluß der ordentlichen und außerordentlichen Rechnung	
Übrige steuerähnliche Einnahmen	379	Allgemeines Kapitalvermögen ..	2199	—	Mehreinnahmen	18991
Summe 5	1231	Allgemeines Grundvermögen ..	—	1533	Mehrausgaben	—
		Nicht aufgeteilt	—	—		
		Summe 9	666	—		
		Erwerbsvermögen zus. (8 u. 9) ..	28755	—		

52. Bundesgebiet

Kreisangehörige Gemeinden mit 3000 bis unter 10000 Einwohnern

noch: G. Allgemeine Deckungsmittel (Einzelarten) und Gesamtabschluß

— 1000 DM —

Allgemeine Deckungsmittel					Gesamtabschluß	
Steuern und steuerähnliche Einnahmen	Einnahmen	Allgemeine Finanzzuweisungen und Umlagen, Erwerbsvermögen	Einnahmen	Ausgaben	Bezeichnung	Betrag
	1		2	3		4
1. Realsteuern		6. Allgemeine Finanzzuweisungen			Zuschußbedarf der ordentlichen Rechnung	326 940
Grundsteuer A (land- und forstwirtschaftliche Betriebe) ...	44 177	Schlüsselzuweisungen	52 698	—	Allgemeine Finanzzuweisungen	
Grundsteuer B (sonstige Grundstücke)	104 670	Bürgersteuerausgleichbeträge .	8 954	—	Einnahmen	71 939
Grundsteuerbeteiligungs-beträge		Grundsteuerausgleichzuweisungen und -ausfallentschädigungen	1 706	—	Ausgaben	935
Einnahmen 440		Bedarfszuweisungen aus dem Ausgleichfonds	5 898	—	Allgemeine Umlagen	
Ausgaben 411	29	kommunalen Notstock	1 557	935	Einnahmen	—
Grundsteuerbeihilfen für Arbeiterwohnstätten	1 173	Sonstige	249	—	Ausgaben	126 456
Gewerbesteuer nach Ertrag und Kapital	163 376	Sonstige allgemeine Finanzzuweisungen	875	—		
Lohnsummensteuer	10 862	Summe 6	71 939	935	Deckungsbedarf	382 392
Gewerbesteuerausgleich-zuschüsse		7. Allgemeine Umlagen			Allgemeine Deckungsmittel (ohne allgemeine Finanzzuweisungen und Umlagen)	
Einnahmen 7 878		Landesumlage	—	—	Erwerbsvermögen	31 089
Ausgaben 5 296	2 582	Bezirksumlage	—	—	Steuern	349 149
Summe 1	326 869	Kreisumlage	—	103 948	Steuerähnliche Einnahmen	2 899
2. Sonstige Steuern aus Vermögen, Vermögensverkehr und Einkommen		Amtsumlage	—	20 436	Summe	383 137
Zuschlag zur Grunderwerbsteuer (einschl. Wertzuwachssteuer)	0	Sonstige Umlagen	—	2 072	Erstaussstattung	
Schankerlaubnissteuer	2	Summe 7	—	126 456	Einnahmen	504
Summe 2	2	8. Überschüsse der wirtschaftlichen Unternehmen			Ausgaben	443
3. Verbrauch- und Aufwandsteuern		Elektrizitätsversorgung	7 529	—	Zusammen	383 197
Jagd- und Fischereisteuer	0	Gasversorgung	740	—	Unterschied zwischen Deckungsbedarf und allgemeinen Deckungsmitteln	
Gemeindegetränksteuer	3 534	Wasserversorgung	—	603	Mehreinnahmen	806
Speiseeissteuer	20	Kombinierte Versorgungsunternehmen	2 551	—	Mehrausgaben	—
Kinosteuer	9 356	Straßenbahnen, Autobusse, Kleinbahnen	—	61	Rücklagen für den Gesamthaushalt	
Übrige Vergnügungsteuer	3 175	Hafen- und Umschlagunternehmen	49	—	Entnahmen	1 285
Hundesteuer	4 448	Übrige Verkehrsunternehmen .	—	17	Zuführungen	6 246
Summe 3	20 532	Kombinierte Versorgungs- und Verkehrsunternehmen	127	—		
4. Sonstige Gemeindesteuern	1 746	Unternehmen der Verkehrsförderung	—	125	Abschluß der ordentlichen Rechnung	
Summe 1 bis 4	349 149	Land- und forstwirtschaftliche Unternehmen			Mehreinnahmen	—
5. Steuerähnliche Einnahmen		Landwirtschaftliche Unternehmen	54	—	Mehrausgaben	4 156
Verwaltungskostenzuschüsse von der Bundespost und Bundesbahn	908	Forstwirtschaftliche Unternehmen	16 699	—	Außerordentliche Rechnung	
von ehemaligen Reichsbetrieben	6	Nicht aufgeteilt	—	—	Mehreinnahmen	3 806
Übrige steuerähnliche Einnahmen	1 985	Kurbetriebe	—	418	Mehrausgaben	—
Summe 5	2 899	Sonstige wirtschaftliche Unternehmen	198	—	Abschluß der ordentlichen und außerordentlichen Rechnung	
		Summe 8	26 722	—	Mehreinnahmen	—
		9. Erträge des allgemeinen Kapital- und Grundvermögens			Mehrausgaben	350
		Allgemeines Kapitalvermögen .	719	—		
		Allgemeines Grundvermögen ..	3 649	—		
		Nicht aufgeteilt	—	—		
		Summe 9	4 367	—		
		Erwerbsvermögen zus. (8 u. 9) .	31 089	—		

noch: G. Allgemeine Deckungsmittel (Einzelarten) und Gesamtab schluß

— 1000 DM —

Allgemeine Deckungsmittel					Gesamtab schluß	
Steuern und steuerähnliche Einnahmen	Einnahmen	Allgemeine Finanzzuweisungen und Umlagen, Erwerbsvermögen	Einnahmen	Ausgaben	Bezeichnung	Betrag
	1		2	3		4
1. Realsteuern		6. Allgemeine Finanzzuweisungen			Zuschußbedarf der ordentlichen Rechnung	455 822
Grundsteuer A (land- und forstwirtschaftliche Betriebe) ...	233 117	Schlüsselzuweisungen	95 160	—	Allgemeine Finanzzuweisungen	
Grundsteuer B (sonstige Grundstücke)	84 371	Bürgersteuerausgleichbeträge .	10 067	—	Einnahmen	123 651
Grundsteuerbeteiligungsbeträge		Grundsteuerausgleichzuweisungen und -ausfallentschädigungen	954	—	Ausgaben	875
Einnahmen	3 333	Bedarfszuweisungen aus dem Ausgleichfonds	12 950	—	Allgemeine Umlagen	
Ausgaben	3 332	kommunalen Notstock	2 113	875	Einnahmen	—
Grundsteuerbeihilfen für Arbeiterwohnstätten	628	Sonstige	719	—	Ausgaben	215 660
Gewerbesteuer nach Ertrag und Kapital	113 066	Sonstige allgemeine Finanzzuweisungen	1 080	—		
Lohnsummensteuer	3 276	Summe 6	123 651	875	Deckungsbedarf	548 706
Gewerbesteuerausgleichzuschüsse		7. Allgemeine Umlagen			Allgemeine Deckungsmittel (ohne allgemeine Finanzzuweisungen und Umlagen)	
Einnahmen	16 409	Landesumlage	—	—	Erwerbsvermögen	89 939
Ausgaben	2 099	Bezirksumlage	—	—	Steuern	465 119
Summe 1	447 870	Kreisumlage	—	174 651	Steuerähnliche Einnahmen	6 569
2. Sonstige Steuern aus Vermögen, Vermögensverkehr und Einkommen		Amtsumlage	—	34 312	Summe	561 627
Zuschlag zur Grunderwerbsteuer (einschl. Wertzuwachssteuer)	—	Sonstige Umlagen	—	6 697	Erstausstattung	
Schankerlaubnissteuer	0	Summe 7	—	215 660	Einnahmen	1346
Summe 2	0	8. Überschüsse der wirtschaftlichen Unternehmen			Ausgaben	639
Zuschlag zur Grunderwerbsteuer (einschl. Wertzuwachssteuer)	—	Elektrizitätsversorgung	—	—	Zusammen	562 333
Schankerlaubnissteuer	0	Gasversorgung	—	—	Unterschied zwischen Deckungsbedarf und allgemeinen Deckungsmitteln	
Summe 2	0	Wasserversorgung	—	13 602	Mehreinnahmen	13 627
3. Verbrauch- und Aufwandsteuern		Kombinierte Versorgungsunternehmen	—	—	Mehrausgaben	—
Jagd- und Fischereisteuer	10	Straßenbahnen, Autobusse, Kleinbahnen	—	—	Rücklagen für den Gesamthaushalt	
Gemeindegetränkesteuer	1 329	Hafen- und Umschlagunternehmen	—	—	Entnahmen	2 634
Spelseissteuer	2	Übrige Verkehrsunternehmen .	—	—	Zuführungen	12 498
Kinosteuer	3 208	Kombinierte Versorgungs- und Verkehrsunternehmen	—	—		
Übrige Vergütungssteuer	3 498	Unternehmen der Verkehrsförderung	—	—	Abschluß der ordentlichen Rechnung	
Hundesteuer	8 598	Land- und forstwirtschaftliche Unternehmen	—	—	Mehreinnahmen	3 763
Summe 3	16 645	Landwirtschaftliche Unternehmen	—	—	Mehrausgaben	—
4. Sonstige Gemeindesteuern	604	Forstwirtschaftliche Unternehmen	—	—	Außerordentliche Rechnung	
Summe 1 bis 4	465 119	Nicht aufgeteilt	90 062	—	Mehreinnahmen	•
5. Steuerähnliche Einnahmen		Kurbetriebe	—	—	Mehrausgaben	•
Verwaltungskostenzuschüsse von der Bundespost und Bundesbahn	1 036	Sonstige wirtschaftliche Unternehmen	1 180	—	Abschluß der ordentlichen und außerordentlichen Rechnung	
von ehemaligen Reichsbetrieben	2	Summe 8	77 641	—	Mehreinnahmen	3 763
Übrige steuerähnliche Einnahmen	5 531	9. Erträge des allgemeinen Kapital- und Grundvermögens			Mehrausgaben	—
Summe 5	6 569	Allgemeines Kapitalvermögen .	—	—		
		Allgemeines Grundvermögen ..	—	—		
		Nicht aufgeteilt ¹⁾	12 298	—		
		Summe 9	12 298	—		
		Erwerbsvermögen zus. (8 u. 9) .	89 939	—		

i) Einschl. Sondervermögen.

noch: G. Allgemeine Deckungsmittel (Einzelarten) und Gesamtabschluß

— 1000 DM —

Allgemeine Deckungsmittel					Gesamtabschluß	
Steuern und steuerähnliche Einnahmen	Einnahmen	Allgemeine Finanzzuweisungen und Umlagen, Erwerbsvermögen	Einnahmen	Ausgaben	Bezeichnung	Betrag
	1		2	3		4
1. Realsteuern		6. Allgemeine Finanzzuweisungen			Zuschußbedarf der ordentlichen Rechnung	63457
Grundsteuer A (land- und forstwirtschaftliche Betriebe) ...	—	Schlüsselzuweisungen	—	—	Allgemeine Finanzzuweisungen	
Grundsteuer B (sonstige Grundstücke)	—	Bürgersteuerausgleichbeträge ..	—	—	Einnahmen	38
Grundsteuerbeteiligungsbeträge		Grundsteuerausgleichszuweisungen und -ausfallentschädigungen	—	—	Ausgaben	1
Einnahmen	—	Bedarfszuweisungen aus dem Ausgleichsfonds	15	—	Allgemeine Umlagen	
Ausgaben	—	kommunalen Notstock	—	—	Einnahmen	63950
Grundsteuerbeihilfen für Arbeiterwohnstätten	—	Sonstige	—	—	Ausgaben	—
Gewerbsteuer nach Ertrag und Kapital	—	Sonstige allgemeine Finanzzuweisungen	23	1		63950
Lohnsummensteuer	—	Summe 6	38	1	Deckungsbedarf	— 530
Gewerbsteuerausgleichszuschüsse		7. Allgemeine Umlagen			Allgemeine Deckungsmittel (ohne allgemeine Finanzzuweisungen und Umlagen)	
Einnahmen	—	Landesumlage	—	—	Erwerbsvermögen	— 29
Ausgaben	—	Bezirksumlage	—	—	Steuern	3
Summe 1	—	Kreisumlage	—	—	Steuerähnliche Einnahmen	—
2. Sonstige Steuern aus Vermögen, Vermögensverkehr und Einkommen		Amtsumlage	63950	—	Summe	— 26
Zuschlag zur Grunderwerbsteuer (einschl. Wertwachstumssteuer)	—	Sonstige Umlagen	—	—	Erstaussstattung	
Schankerlaubnissteuer	—	Summe 7	63950	—	Einnahmen	16
Summe 2	—	8. Überschüsse der wirtschaftlichen Unternehmen			Ausgaben	—
3. Verbrauchs- und Aufwandsteuern		Elektrizitätsversorgung	106	—	Zusammen	— 10
Jagd- und Fischereisteuer	—	Gasversorgung	—	2	Unterschied zwischen Deckungsbedarf und allgemeinen Deckungsmitteln	
Gemeindegetränksteuer	—	Wasserversorgung	—	63	Mehreinnahmen	520
Spelseeissteuer	—	Kombinierte Versorgungsunternehmen	—	—	Mehrausgaben	—
Kinosteuer	1	Straßenbahnen, Autobusse, Kleinbahnen	0	—	Rücklagen für den Gesamthaushalt	
Übrige Vergnügungsteuer	2	Hafen- und Umschlagunternehmen	—	1	Entnahmen	67
Hundesteuer	—	Übrige Verkehrsunternehmen ..	—	—	Zuführungen	256
Summe 3	3	Kombinierte Versorgungs- und Verkehrsunternehmen	—	—		189
4. Sonstige Gemeindesteuern	—	Unternehmen der Verkehrsförderung	—	0	Abschluß der ordentlichen Rechnung	
Summe 1 bis 4	3	Land- und forstwirtschaftliche Unternehmen	—	—	Mehreinnahmen	332
5. Steuerähnliche Einnahmen		Landwirtschaftliche Unternehmen	2	—	Mehrausgaben	—
Verwaltungskostenzuschüsse von der Bundespost und Bundesbahn	—	Forstwirtschaftliche Unternehmen	—	8	Außerordentliche Rechnung	
von ehemaligen Reichsbetrieben	—	Nicht aufgeteilt	—	—	Mehreinnahmen	—
Übrige steuerähnliche Einnahmen	—	Kurbetriebe	—	3	Mehrausgaben	284
Summe 5	—	Sonstige wirtschaftliche Unternehmen	—	15	Abschluß der ordentlichen und außerordentlichen Rechnung	
		Summe 8	16	—	Mehreinnahmen	48
		9. Erträge des allgemeinen Kapital- und Grundvermögens			Mehrausgaben	—
		Allgemeines Kapitalvermögen ..	55	—		
		Allgemeines Grundvermögen ..	—	100		
		Nicht aufgeteilt	—	—		
		Summe 9	—	46		
		Erwerbsvermögen zus. (8 u. 9) ..	—	29		

noch: G. Allgemeine Deckungsmittel (Einzelarten) und Gesamtabluß

— 1000 DM —

Allgemeine Deckungsmittel					Gesamtabschluß	
Steuern und steuerähnliche Einnahmen	Einnahmen	Allgemeine Finanzzuweisungen und Umlagen, Erwerbsvermögen	Einnahmen	Ausgaben	Bezeichnung	Betrag
	1		2	3		4
1. Realsteuern		6. Allgemeine Finanzzuweisungen			Zuschußbedarf der ordentlichen Rechnung	508 451
Grundsteuer A (land- und forstwirtschaftliche Betriebe) ...	—	Schlüsselzuweisungen	136 962	—	Allgemeine Finanzzuweisungen	
Grundsteuer B (sonstige Grundstücke)	—	Bürgersteuerausgleichbeträge .	—	—	Einnahmen	172 306
Grundsteuerbeteiligungsbeträge		Grundsteuerausgleichzuweisungen und -ausfallentschädigungen	—	—	Ausgaben	1 599
Einnahmen	—	Bedarfszuweisungen aus dem Ausgleichsfonds	4 831	—	Allgemeine Umlagen	
Ausgaben	—	kommunalen Notstock	—	10 066	Einnahmen	398 216
Grundsteuerbeihilfen für Arbeiterwohnstätten	—	Sonstige	125	18	Ausgaben	92 105
Gewerbesteuer nach Ertrag und Kapital	43	Sonstige allgemeine Finanzzuweisungen	30 387	486		
Lohnsummensteuer	—	Summe 6	172 306	1 599	Deckungsbedarf	31 634
Gewerbesteuerzuschüsse		7. Allgemeine Umlagen			Allgemeine Deckungsmittel (ohne allgemeine Finanzzuweisungen und Umlagen)	
Einnahmen	0	Landesumlage	—	40 698	Erwerbsvermögen	10 738
Ausgaben	3	Bezirksumlage	—	40 598	Steuern	41 001
Summe 1	41	Kreisumlage	388 025	—	Steuerähnliche Einnahmen	864
2. Sonstige Steuern aus Vermögen, Vermögensverkehr und Einkommen		Amtsumlage	—	—	Summe	52 603
Zuschlag zur Grunderwerbsteuer (einschl. Wertzuwachssteuer)	29 879	Sonstige Umlagen	10 191	10 809	Erstaussstattung	
Schankerlaubnissteuer	1 372	Summe 7	398 216	92 105	Einnahmen	384
Summe 2	31 251	8. Überschüsse der wirtschaftlichen Unternehmen			Ausgaben	511
3. Verbrauch- und Aufwandsteuern		Elektrizitätsversorgung	10 767	—	Zusammen	52 476
Jagd- und Fischereisteuer	359	Gasversorgung	—	15	Unterschied zwischen Deckungsbedarf und allgemeinen Deckungsmitteln	
Gemeindegetränkesteuer	8	Wasserversorgung	70	—	Mehreinnahmen	20 842
Speiseeissteuer	1	Kombinierte Versorgungsunternehmen	252	—	Mehrausgaben	—
Kinosteuer	2 327	Straßenbahnen, Autobusse, Kleinbahnen	—	12 240	Rücklagen für den Gesamthaushalt	
Übrige Vergnügungsteuer	2 655	Hafen- und Umschlagunternehmen	—	23	Entnahmen	581
Hundesteuer	4146	Übrige Verkehrsunternehmen .	—	23	Zuführungen	8 400
Summe 3	9 496	Kombinierte Versorgungs- und Verkehrsunternehmen	—	18		
4. Sonstige Gemeindesteuern	213	Unternehmen der Verkehrsförderung	—	46	Abschluß der ordentlichen Rechnung	
Summe 1 bis 4	41 001	Land- und forstwirtschaftliche Unternehmen			Mehreinnahmen	13 023
5. Steuerähnliche Einnahmen		Landwirtschaftliche Unternehmen	—	129	Mehrausgaben	—
Verwaltungskostenzuschüsse von der Bundespost und Bundesbahn	—	Forstwirtschaftliche Unternehmen	444	—	Außerordentliche Rechnung	
von ehemaligen Reichsbetrieben	—	Nicht aufgeteilt	—	—	Mehreinnahmen	5 468
Übrige steuerähnliche Einnahmen	864	Kurbetriebe	—	—	Mehrausgaben	—
Summe 5	864	Sonstige wirtschaftliche Unternehmen	16	—	Abschluß der ordentlichen und außerordentlichen Rechnung	
		Summe 8	10 049	—	Mehreinnahmen	18 491
		9. Erträge des allgemeinen Kapital- und Grundvermögens			Mehrausgaben	—
		Allgemeines Kapitalvermögen .	11 53	—		
		Allgemeines Grundvermögen ..	—	464		
		Nicht aufgeteilt	—	—		
		Summe 9	689	—		
		Erwerbsvermögen zus. (8 u. 9) .	10 738	—		

noch: G. Allgemeine Deckungsmittel (Einzelarten) und Gesamtabschluß

— 1000 DM —

Allgemeine Deckungsmittel					Gesamtabschluß	
Steuern und steuerähnliche Einnahmen	Einnahmen	Allgemeine Finanzzuweisungen und Umlagen, Erwerbsvermögen	Einnahmen	Ausgaben	Bezeichnung	Betrag
	1		2	3		4
1. Realsteuern		6. Allgemeine Finanzzuweisungen			Zuschußbedarf der ordentlichen Rechnung	81919
Grundsteuer A (land- und forstwirtschaftliche Betriebe) ...	—	Schlüsselzuweisungen	—	—	Allgemeine Finanzzuweisungen	
Grundsteuer B (sonstige Grundstücke)	—	Bürgersteuerausgleichbeträge ..	—	—	Einnahmen	6948
Grundsteuerbeteiligungs-beträge		Grundsteuerausgleichzuweisungen und -ausfallentschädigungen	—	—	Ausgaben	—
Einnahmen	—	Bedarfszuweisungen aus dem Ausgleichsfonds	—	—	Allgemeine Umlagen	
Ausgaben	—	kommunalen Notstock	—	—	Einnahmen	74701
Grundsteuerbeihilfen für Arbeiterwohnstätten	—	Sonstige	—	—	Ausgaben	2
Gewerbsteuer nach Ertrag und Kapital	—	Sonstige allgemeine Finanzzuweisungen	6948	—		
Lohnsummensteuer	—	Summe 6	6948	—	Deckungsbedarf	272
Gewerbsteuerausgleichzuschüsse		7. Allgemeine Umlagen			Allgemeine Deckungsmittel (ohne allgemeine Finanzzuweisungen und Umlagen)	
Einnahmen	—	Landesumlage	—	—	Erwerbsvermögen	1027
Ausgaben	—	Bezirksumlage	74701	2	Steuern	—
Summe 1	—	Kreisumlage	—	—	Steuerähnliche Einnahmen	—
		Amtsumlage	—	—	Summe	1027
		Sonstige Umlagen	—	—	Erstaussstattung	
2. Sonstige Steuern aus Vermögen, Vermögensverkehr und Einkommen		Summe 7	74701	2	Einnahmen	—
Zuschlag zur Grunderwerbsteuer (einschl. Wertzuwachssteuer)	—	8. Überschüsse der wirtschaftlichen Unternehmen			Ausgaben	728
Schankerlaubnissteuer	—	Elektrizitätsversorgung	94	—	Zusammen	299
Summe 2	—	Gasversorgung	—	—	Unterschied zwischen Deckungsbedarf und allgemeinen Deckungsmitteln	
		Wasserversorgung	—	—	Mehreinnahmen	23
3. Verbrauch- und Aufwandsteuern		Kombinierte Versorgungsunternehmen	—	—	Mehrausgaben	—
Jagd- und Fischereisteuer	—	Straßenbahnen, Autobusse, Kleinbahnen	—	7	Rücklagen für den Gesamthaushalt	
Gemeindegetränksteuer	—	Hafen- und Umschlagunternehmen	—	—	Entnahmen	623
Spelseelssteuer	—	Übrige Verkehrsunternehmen ..	—	278	Zuführungen	873
Kinosteuer	—	Kombinierte Versorgungs- und Verkehrsunternehmen	—	—	Abschluß der ordentlichen Rechnung	
Übrige Vergnügungsteuer	—	Unternehmen der Verkehrsförderung	—	—	Mehreinnahmen	—
Hundesteuer	—	Land- und forstwirtschaftliche Unternehmen			Mehrausgaben	845
Summe 3	—	Landwirtschaftliche Unternehmen	72	—	Außerordentliche Rechnung	
		Forstwirtschaftliche Unternehmen	670	—	Mehreinnahmen	—
4. Sonstige Gemeindesteuern	—	Nicht aufgeteilt	—	—	Mehrausgaben	448
Summe 1 bis 4	—	Kurbetriebe	—	—	Abschluß der ordentlichen und außerordentlichen Rechnung	
		Sonstige wirtschaftliche Unternehmen	102	—	Mehreinnahmen	—
5. Steuerähnliche Einnahmen		Summe 8	654	—	Mehrausgaben	1293
Verwaltungskostenzuschüsse von der Bundespost und Bundesbahn	—	9. Erträge des allgemeinen Kapital- und Grundvermögens				
von ehemaligen Reichsbetrieben	—	Allgemeines Kapitalvermögen ..	27	—		
Übrige steuerähnliche Einnahmen	—	Allgemeines Grundvermögen ..	346	—		
Summe 5	—	Nicht aufgeteilt	—	—		
		Summe 9	373	—		
		Erwerbsvermögen zus. (8 u. 9) .	1027	—		

noch: G. Allgemeine Deckungsmittel (Einzelarten) und Gesamtabschluß

— 1000 DM —

Allgemeine Deckungsmittel					Gesamtabschluß	
Steuern und steuerähnliche Einnahmen	Einnahmen	Allgemeine Finanzausweisungen und Umlagen, Erwerbsvermögen	Einnahmen	Ausgaben	Bezeichnung	Betrag
	1		2	3		4
1. Realsteuern		6. Allgemeine Finanzausweisungen			Zuschußbedarf der ordentlichen Rechnung	157 621
Grundsteuer A (land- und forstwirtschaftliche Betriebe) ...	24 922	Schlüsselzuweisungen	27 267	—	Allgemeine Finanzausweisungen	
Grundsteuer B (sonstige Grundstücke)	36 346	Bürgersteuerausgleichbeträge .	—	—	Einnahmen	29 491
Grundsteuerbeteiligungsbeträge		Grundsteuerausgleichzuweisungen und -ausfallentschädigungen	—	—	Ausgaben	—
Einnahmen	56	Bedarfszuweisungen aus dem Ausgleichsfonds	2 224	—	Allgemeine Umlagen	
Ausgaben	2	kommunalen Notstock	—	—	Einnahmen	24 137
	53	Sonstige	—	—	Ausgaben	24 196
Grundsteuerbeihilfen für Arbeiterwohnstätten	880	Sonstige allgemeine Finanzausweisungen	—	—		59
Gewerbesteuer nach Ertrag und Kapital	35 953	Summe 6	29 491	—	Deckungsbedarf	128 189
Lohnsummensteuer	7 197	7. Allgemeine Umlagen			Allgemeine Deckungsmittel (ohne allgemeine Finanzausweisungen und Umlagen)	
Gewerbesteuerausgleichzuschüsse		Landesumlage	—	—	Erwerbsvermögen	8 420
Einnahmen	806	Bezirksumlage	—	—	Steuern	118 918
Ausgaben	495	Kreisumlage	18 890	18 885	Steuerähnliche Einnahmen	1 289
Summe 1	105 662	Amtsumlage	5 247	5 311	Summe	128 626
		Sonstige Umlagen	—	—	Erstaussstattung	
2. Sonstige Steuern aus Vermögen, Vermögensverkehr und Einkommen		Summe 7	24 137	24 196	Einnahmen	—
Zuschlag zur Grunderwerbsteuer (einschl. Wertzuwachssteuer)	2 324	8. Überschüsse der wirtschaftlichen Unternehmen			Ausgaben	—
Schankerlaubnissteuer	164	Elektrizitätsversorgung	1 505	—	Zusammen	128 626
Summe 2	2 488	Gasversorgung	463	—	Unterschied zwischen Deckungsbedarf und allgemeinen Deckungsmitteln	
		Wasserversorgung	238	—	Mehreinnahmen	437
3. Verbrauch- und Aufwandsteuern		Kombinierte Versorgungsunternehmen	2 377	—	Mehrausgaben	—
Jagd- und Fischereisteuer	28	Straßenbahnen, Autobusse, Kleinbahnen	—	373	Rücklagen für den Gesamthaushalt	
Gemeindegetränkesteuer	2 660	Hafen- und Umschlagunternehmen	—	1 577	Entnahmen	75
Speiseeisteuer	—	Übrige Verkehrsunternehmen .	—	67	Zuführungen	1 539
Kinosteuer	4 541	Kombinierte Versorgungs- und Verkehrsunternehmen	3 550	—		1 463
Übrige Vergnügungsteuer	1 451	Unternehmen der Verkehrsförderung	—	30	Abschluß der ordentlichen Rechnung	
Hundesteuer	2 089	Land- und forstwirtschaftliche Unternehmen	—	—	Mehreinnahmen	—
Summe 3	10 768	Landwirtschaftliche Unternehmen	—	6	Mehrausgaben	1 026
		Forstwirtschaftliche Unternehmen	897	—	Außerordentliche Rechnung	
4. Sonstige Gemeindesteuern	—	Nicht aufgeteilt	—	4	Mehreinnahmen	—
Summe 1 bis 4	118 918	Kurbetriebe	—	470	Mehrausgaben	14
		Sonstige wirtschaftliche Unternehmen	—	47	Abschluß der ordentlichen und außerordentlichen Rechnung	
5. Steuerähnliche Einnahmen		Summe 8	6 457	—	Mehreinnahmen	—
Verwaltungskostenzuschüsse von der Bundespost und Bundesbahn	214	9. Erträge des allgemeinen Kapital- und Grundvermögens			Mehrausgaben	1 040
von ehemaligen Reichsbetrieben	9	Allgemeines Kapitalvermögen .	1 581	—		
Übrige steuerähnliche Einnahmen	1 065	Allgemeines Grundvermögen .	203	—		
Summe 5	1 289	Nicht aufgeteilt ¹⁾	178	—		
		Summe 9	1 963	—		
		Erwerbsvermögen zus. (8 u. 9) .	8 420	—		

¹⁾ Einschl. Sondervermögen der Gemeinden mit weniger als 3000 Einwohnern.

58. Niedersachsen

Gemeinden und Gemeindeverbände

noch: G. Allgemeine Deckungsmittel (Einzelarten) und Gesamtabschluß

— 1000 DM —

Allgemeine Deckungsmittel					Gesamtabschluß	
Steuern und steuerähnliche Einnahmen	Einnahmen	Allgemeine Finanzzuweisungen und Umlagen, Erwerbsvermögen	Einnahmen	Ausgaben	Bezeichnung	Betrag
	1		2	3		4
1. Realsteuern		6. Allgemeine Finanzzuweisungen			Zuschußbedarf der ordentlichen Rechnung	428 082
Grundsteuer A (land- und forstwirtschaftliche Betriebe) ...	64 436	Schlüsselzuweisungen	41 732	—	Allgemeine Finanzzuweisungen	
Grundsteuer B (sonstige Grundstücke)	93 084	Bürgersteuerausgleichbeträge .	32 605	—	Einnahmen	94 360
Grundsteuerbeteiligungsbeträge		Grundsteuerausgleichzuweisungen und -ausfallentschädigungen	8 534	—	Ausgaben	18
Einnahmen 142		Bedarfszuweisungen aus dem Ausgleichfonds	5 495	—	Allgemeine Umlagen	
Ausgaben 99	43	kommunalen Notstock	—	—	Einnahmen	90 614
Grundsteuerbeihilfen für Arbeiterwohnstätten	2 318	Sonstige	124	18	Ausgaben	121 769
Gewerbesteuer nach Ertrag und Kapital	135 180	Sonstige allgemeine Finanzzuweisungen	5 870	—		
Lohnsummensteuer	10 616	Summe 6	94 360	18	Deckungsbedarf	364 894
Gewerbesteuerzuschüsse		7. Allgemeine Umlagen			Allgemeine Deckungsmittel (ohne allgemeine Finanzzuweisungen und Umlagen)	
Einnahmen 3 017		Landesumlage	—	19 929	Erwerbsvermögen	28 489
Ausgaben 2 661	356	Bezirksumlage	—	—	Steuern	341 121
Summe 1	306 033	Kreisumlage	80 423	80 167	Steuerähnliche Einnahmen	934
2. Sonstige Steuern aus Vermögen, Vermögensverkehr und Einkommen		Amtsumlage	—	—	Summe	370 544
Zuschlag zur Grunderwerbsteuer (einschl. Wertwachstumssteuer)	6 249	Sonstige Umlagen	10 191	21 673	Erstaussstattung	
Schankerlaubnissteuer	592	Summe 7	90 614	121 769	Einnahmen	—
Summe 2	6 841	8. Überschüsse der wirtschaftlichen Unternehmen			Ausgaben	1
3. Verbrauch- und Aufwandsteuern		Elektrizitätsversorgung	7 653	—	Zusammen	370 542
Jagd- und Fischereisteuer	49	Gasversorgung	494	—	Unterschied zwischen Deckungsbedarf und allgemeinen Deckungsmitteln	
Gemeindegetränkesteuer	4 054	Wasserversorgung	1 168	—	Mehreinnahmen	5 649
Speiseeisensteuer	0	Kombinierte Versorgungsunternehmen	10 094	—	Mehrausgaben	—
Kinosteuer	13 686	Straßenbahnen, Autobusse, Kleinbahnen	—	95	Rücklagen für den Gesamthaushalt	
Übrige Vergütungsteuer	4 860	Hafen- und Umschlagunternehmen	—	91	Entnahmen	585
Hundesteuer	5 592	Übrige Verkehrsunternehmen .	—	33	Zuführungen	7 238
Summe 3	28 241	Kombinierte Versorgungs- und Verkehrsunternehmen	3 147	—	Abschluß der ordentlichen Rechnung	
4. Sonstige Gemeindesteuern	5	Unternehmen der Verkehrsförderung	63	—	Mehreinnahmen	—
Summe 1 bis 4	341 121	Land- und forstwirtschaftliche Unternehmen			Mehrausgaben	1 589
5. Steuerähnliche Einnahmen		Landwirtschaftliche Unternehmen	260	—	Außerordentliche Rechnung	
Verwaltungskostenzuschüsse von der Bundespost und Bundesbahn	450	Forstwirtschaftliche Unternehmen	786	—	Mehreinnahmen	2 081
von ehemaligen Reichsbetrieben	3	Nicht aufgeteilt	180	—	Mehrausgaben	—
Übrige steuerähnliche Einnahmen	480	Kurbetriebe	—	149	Abschluß der ordentlichen und außerordentlichen Rechnung	
Summe 5	934	Sonstige wirtschaftliche Unternehmen	222	—	Mehreinnahmen	492
		Summe 8	23 698	—	Mehrausgaben	—
		9. Erträge des allgemeinen Kapital- und Grundvermögens				
		Allgemeines Kapitalvermögen .	2 162	—		
		Allgemeines Grundvermögen ..	1 603	—		
		Nicht aufgeteilt ¹⁾	1 026	—		
		Summe 9	4 792	—		
		Erwerbsvermögen zus. (8 u. 9) .	28 489	—		

¹⁾ Einschl. Sondervermögen der Gemeinden mit weniger als 3000 Einwohnern.

noch: G. Allgemeine Deckungsmittel (Einzelarten) und Gesamtabschluß

— 1000 DM —

Allgemeine Deckungsmittel					Gesamtabschluß	
Steuern und steuerähnliche Einnahmen	Einnahmen	Allgemeine Finanzaufweisungen und Umlagen, Erwerbsvermögen	Einnahmen	Ausgaben	Bezeichnung	Betrag
	1		2	3		4
1. Realsteuern		6. Allgemeine Finanzaufweisungen			Zuschußbedarf der ordentlichen Rechnung	1165 477
Grundsteuer A (land- und forstwirtschaftliche Betriebe) ...	36 066	Schlüsselzuweisungen	253 841	—	Allgemeine Finanzaufweisungen	
Grundsteuer B (sonstige Grundstücke)	274 374	Bürgersteuerausgleichbeträge .	—	—	Einnahmen	304 352
Grundsteuerbeteiligungsbeträge		Grundsteuerausgleichzuweisungen und -ausfallentschädigungen	42 043	—	Ausgaben	304 352
Einnahmen	—	Bedarfszuweisungen aus dem Ausgleichsfonds	8 316	—	Allgemeine Umlagen	
Ausgaben	—	kommunalen Notstock	—	—	Einnahmen	137 134
Grundsteuerbeihilfen für Arbeiterwohnstätten	2 944	Sonstige	—	—	Ausgaben	179 053
Gewerbesteuer nach Ertrag und Kapital	347 030	Sonstige allgemeine Finanzaufweisungen	—	447		
Lohnsummensteuer	147 384	Summe 6	304 352	—	Deckungsbedarf	903 044
Gewerbesteuerausgleichzuschüsse		7. Allgemeine Umlagen			Allgemeine Deckungsmittel (ohne allgemeine Finanzaufweisungen und Umlagen)	
Einnahmen	6 365	Landesumlage	—	39 413	Erwerbsvermögen	57 830
Ausgaben	6 504	Bezirksumlage	—	—	Steuern	889 809
Summe 1	807 660	Kreisumlage	91 191	90 038	Steuerähnliche Einnahmen	2 256
2. Sonstige Steuern aus Vermögen, Vermögensverkehr und Einkommen		Amtsumlage	45 043	45 011	Summe	949 894
Zuschlag zur Grunderwerbsteuer (einschl. Wertzuwachssteuer)	14 753	Sonstige Umlagen	—	2 791	Erstaussstattung	
Schankerlaubnissteuer	1 786	Summe 7	137 134	179 053	Einnahmen	485
Summe 2	16 538	8. Überschüsse der wirtschaftlichen Unternehmen			Ausgaben	1 143
3. Verbrauch- und Aufwandsteuern		Elektrizitätsversorgung	21 875	—	Zusammen	949 237
Jagd- und Fischereisteuer	177	Gasversorgung	818	—	Unterschied zwischen Deckungsbedarf und allgemeinen Deckungsmitteln	
Gemeindegetränkesteuer	16 113	Wasserversorgung	322	—	Mehreinnahmen	46 193
Spelseissteuer	—	Kombinierte Versorgungsunternehmen	17 676	—	Mehrausgaben	—
Kinosteuer	31 083	Straßenbahnen, Autobusse, Kleinbahnen	5 370	—	Rücklagen für den Gesamthaushalt	
Übrige Vergnügungsteuer	7 671	Hafen- und Umschlagunternehmen	—	851	Entnahmen	3 007
Hundesteuer	10 567	Übrige Verkehrsunternehmen .	—	69	Zuführungen	13 154
Summe 3	65 612	Kombinierte Versorgungs- und Verkehrsunternehmen	9 602	—		
4. Sonstige Gemeindesteuern	— 0	Unternehmen der Verkehrsförderung	—	2 533	Abschluß der ordentlichen Rechnung	
Summe 1 bis 4	889 809	Land- und forstwirtschaftliche Unternehmen			Mehreinnahmen	36 046
5. Steuerähnliche Einnahmen		Landwirtschaftliche Unternehmen	—	178	Mehrausgaben	—
Verwaltungskostenzuschüsse von der Bundespost und Bundesbahn	1 789	Forstwirtschaftliche Unternehmen	1 420	—	Rücklagen für den Gesamthaushalt	
von ehemaligen Reichsbetrieben	—	Nicht aufgeteilt	3 498	—	Entnahmen	3 007
Übrige steuerähnliche Einnahmen	467	Kurbetriebe	—	302	Zuführungen	13 154
Summe 5	2 256	Sonstige wirtschaftliche Unternehmen	5	—	Abschluß der ordentlichen und außerordentlichen Rechnung	
		Summe 8	56 653	—	Mehreinnahmen	49 505
		9. Erträge des allgemeinen Kapital- und Grundvermögens			Mehrausgaben	—
		Allgemeines Kapitalvermögen .	3 145	—		
		Allgemeines Grundvermögen ..	—	2 047		
		Nicht aufgeteilt ¹⁾	980	—		
		Summe 9	1 127	—		
		Erwerbsvermögen zus. (8 u. 9) .	57 830	—		

¹⁾ Einschl. Sondervermögen der Gemeinden mit weniger als 3000 Einwohnern.

noch: G. Allgemeine Deckungsmittel (Einzelarten) und Gesamtab schluß

— 1000 DM —

Allgemeine Deckungsmittel					Gesamtab schluß	
Steuern und steuerähnliche Einnahmen	Einnahmen	Allgemeine Finanzausweisungen und Umlagen, Erwerbsvermögen	Einnahmen	Ausgaben	Bezeichnung	Betrag
	1		2	3		4
1. Realsteuern		6. Allgemeine Finanzausweisungen			Zuschußbedarf der ordentlichen Rechnung	337811
Grundsteuer A (land- und forstwirtschaftliche Betriebe) ...	26608	Schlüsselausweisungen	49244	—	Allgemeine Finanzausweisungen	
Grundsteuer B (sonstige Grundstücke)	69547	Bürgersteuerausgleichbeträge .	15671	—	Einnahmen	97571
Grundsteuerbeteiligungsbeträge		Grundsteuerausgleichsausweisungen und -ausfallentschädigungen	12308	—	Ausgaben	1096
Einnahmen —	—	Bedarfsausweisungen aus dem Ausgleichfonds	939	—	Allgemeine Umlagen	
Ausgaben —	—	kommunalen Notstock	188	1096	Einnahmen	38043
Grundsteuerbeihilfen für Arbeiterwohnstätten	405	Sonstige	28	—	Ausgaben	40016
Gewerbesteuer nach Ertrag und Kapital	98546	Sonstige allgemeine Finanzausweisungen	19143	—		1973
Lohnsummensteuer	9657	Summe 6	97571	1096	Deckungsbedarf	263309
Gewerbesteuerzuschüsse		7. Allgemeine Umlagen			Allgemeine Deckungsmittel (ohne allgemeine Finanzausweisungen und Umlagen)	
Einnahmen 4818	4818	Landesumlage	—	2398	Erwerbsvermögen	38448
Ausgaben 4579	239	Bezirksumlage	9550	9472	Steuern	230145
Summe 1	205002	Kreisumlage	28493	28145	Steuerähnliche Einnahmen	2374
		Amtsumlage	—	—	Summe	270967
2. Sonstige Steuern aus Vermögen, Vermögensverkehr und Einkommen		Sonstige Umlagen	—	—	Erstaussstattung	
Zuschlag zur Grunderwerbsteuer (einschl. Wertzuwachssteuer)	4682	8. Überschüsse der wirtschaftlichen Unternehmen			Einnahmen	49
Schankerlaubnissteuer	96	Elektrizitätsversorgung	5367	—	Ausgaben	—
Summe 2	4778	Gasversorgung	—	223	Zusammen	271017
		Wasserversorgung	—	1054	Unterschied zwischen Deckungsbedarf und allgemeinen Deckungsmitteln	
3. Verbrauch- und Aufwandsteuern		Kombinierte Versorgungsunternehmen	9683	—	Mehreinnahmen	7708
Jagd- und Fischereisteuer	38	Straßenbahnen, Autobusse, Kleinbahnen	4038	—	Mehrausgaben	—
Gemeindegetränksteuer	6494	Hafen- und Umschlagunternehmen	—	765	Rücklagen für den Gesamthaushalt	
Speiseeisensteuer	0	Übrige Verkehrsunternehmen .	—	1270	Entnahmen	1267
Kinosteuer	6660	Kombinierte Versorgungs- und Verkehrsunternehmen	1935	—	Zuführungen	7373
Übrige Vergnügungsteuer	2610	Unternehmen der Verkehrsförderung	—	1847		6106
Hundesteuer	4562	Land- und forstwirtschaftliche Unternehmen			Abschluß der ordentlichen Rechnung	
Summe 3	20365	Landwirtschaftliche Unternehmen	145	—	Mehreinnahmen	1602
		Forstwirtschaftliche Unternehmen	4687	—	Mehrausgaben	—
4. Sonstige Gemeindesteuern	—	Nicht aufgeteilt	17328	—	Außerordentliche Rechnung	
Summe 1 bis 4	230145	Kurbetriebe	—	377	Mehreinnahmen	764
		Sonstige wirtschaftliche Unternehmen	—	451	Mehrausgaben	—
5. Steuerähnliche Einnahmen		Summe 8	37195	—	Abschluß der ordentlichen und außerordentlichen Rechnung	
Verwaltungskostenzuschüsse von der Bundespost und Bundesbahn	513	9. Erträge des allgemeinen Kapital- und Grundvermögens			Mehreinnahmen	2366
von ehemaligen Reichsbetrieben	1	Allgemeines Kapitalvermögen .	360	—	Mehrausgaben	—
Übrige steuerähnliche Einnahmen	1860	Allgemeines Grundvermögen ..	—	704		
Summe 5	2374	Nicht aufgeteilt ¹⁾	1597	—		
		Summe 9	1253	—		
		Erwerbsvermögen zus. (8 u. 9) .	38448	—		

¹⁾ Einschl. Sondervermögen der Gemeinden mit weniger als 3000 Einwohnern.

noch: G. Allgemeine Deckungsmittel (Einzelarten) und Gesamtabschluß

— 1000 DM —

Allgemeine Deckungsmittel					Gesamtabschluß	
Steuern und steuerähnliche Einnahmen	Einnahmen	Allgemeine Finanzzuweisungen und Umlagen, Erwerbsvermögen	Einnahmen	Ausgaben	Bezeichnung	Betrag
	1		2	3		4
1. Realsteuern		6. Allgemeine Finanzzuweisungen			Zuschußbedarf der ordentlichen Rechnung	198513
Grundsteuer A (land- und forstwirtschaftliche Betriebe) ...	30113	Schlüsselzuweisungen	5881	—	Allgemeine Finanzzuweisungen	
Grundsteuer B (sonstige Grundstücke)	46325	Bürgersteuerausgleichbeträge .	4371	—	Einnahmen	21192
Grundsteuerbeteiligungsbeträge		Grundsteuerausgleichzuweisungen und -ausfallentschädigungen	6977	—	Ausgaben	475
Einnahmen 758		Bedarfszuweisungen aus dem Ausgleichfonds	3239	—	Allgemeine Umlagen	
Ausgaben 756	2	kommunalen Notstock	—	—	Einnahmen	38455
Grundsteuerbeihilfen für Arbeiterwohnstätten	364	Sonstige	—	—	Ausgaben	38496
Gewerbesteuer nach Ertrag und Kapital	44144	Sonstige allgemeine Finanzzuweisungen	724	475		41
Lohnsummensteuer	9519	Summe 6	21192	475	Deckungsbedarf	177838
Gewerbesteuerausgleichzuschüsse		7. Allgemeine Umlagen			Allgemeine Deckungsmittel (ohne allgemeine Finanzzuweisungen und Umlagen)	
Einnahmen 2560		Landesumlage	—	—	Erwerbsvermögen	32259
Ausgaben 2124	436	Bezirksumlage	1449	1473	Steuern	144500
Summe 1	130903	Kreisumlage	24246	24247	Steuerähnliche Einnahmen	1305
2. Sonstige Steuern aus Vermögen, Vermögensverkehr und Einkommen		Amtsumlage	12760	12753	Summe	178064
Zuschlag zur Grunderwerbsteuer (einschl. Wertzuwachssteuer)	3592	Sonstige Umlagen	—	24	Erstaussstattung	
Schankerlaubnissteuer	231	Summe 7	38455	38496	Einnahmen	714
Summe 2	3823	8. Überschüsse der wirtschaftlichen Unternehmen			Ausgaben	714
Zuschlag zur Grunderwerbsteuer (einschl. Wertzuwachssteuer)	3592	Elektrizitätsversorgung	3395	—	Zusammen	178778
Schankerlaubnissteuer	231	Gasversorgung	573	—	Unterschied zwischen Deckungsbedarf und allgemeinen Deckungsmitteln	
Summe 2	3823	Wasserversorgung	—	2678	Mehreinnahmen	941
3. Verbrauch- und Aufwandsteuern		Kombinierte Versorgungsunternehmen	3429	—	Mehrausgaben	—
Jagd- und Fischereisteuer	22	Straßenbahnen, Autobusse, Kleinbahnen	—	705	Rücklagen für den Gesamthaushalt	
Gemeindegetränkesteuer	2838	Hafen- und Umschlagunternehmen	8	—	Entnahmen	2214
Speiseeissteuer	24	Übrige Verkehrsunternehmen .	10	—	Zuführungen	3071
Kinosteuer	2850	Kombinierte Versorgungs- und Verkehrsunternehmen	2167	—		857
Übrige Vergnügungsteuer	1479	Unternehmen der Verkehrsförderung	—	197	Abschluß der ordentlichen Rechnung	
Hundesteuer	2561	Land- und forstwirtschaftliche Unternehmen			Mehreinnahmen	84
Summe 3	9774	Landwirtschaftliche Unternehmen	—	118	Mehrausgaben	—
4. Sonstige Gemeindesteuern	—	Forstwirtschaftliche Unternehmen	2526	—	Außerordentliche Rechnung	
Summe 1 bis 4	144500	Nicht aufgeteilt	21694	—	Mehreinnahmen	—
5. Steuerähnliche Einnahmen		Kurbetriebe	—	125	Mehrausgaben	1064
Verwaltungskostenzuschüsse von der Bundespost und Bundesbahn	226	Sonstige wirtschaftliche Unternehmen	534	—	Abschluß der ordentlichen und außerordentlichen Rechnung	
von ehemaligen Reichsbetrieben	1	Summe 8	30512	—	Mehreinnahmen	—
Übrige steuerähnliche Einnahmen	1078	9. Erträge des allgemeinen Kapital- und Grundvermögens			Mehrausgaben	980
Summe 5	1305	Allgemeines Kapitalvermögen .	360	—		
		Allgemeines Grundvermögen ..	751	—		
		Nicht aufgeteilt ¹⁾	636	—		
		Summe 9	1747	—		
		Erwerbsvermögen zus. (8 u. 9) ..	32259	—		

¹⁾ Einschl. Sondervermögen der Gemeinden mit weniger als 3000 Einwohnern.

noch: G. Allgemeine Deckungsmittel (Einzelarten) und Gesamtabschluß

— 1000 DM —

Allgemeine Deckungsmittel					Gesamtabschluß	
Steuern und steuerähnliche Einnahmen	Einnahmen	Allgemeine Finanzausweisungen und Umlagen, Erwerbsvermögen	Einnahmen	Ausgaben	Bezeichnung	Betrag
	1		2	3		4
1. Realsteuern		6. Allgemeine Finanzausweisungen			Zuschußbedarf der ordentlichen Rechnung	361119
Grundsteuer A (land- und forstwirtschaftliche Betriebe) ...	24789	Schlüsselzuweisungen	56708	—	Allgemeine Finanzausweisungen	
Grundsteuer B (sonstige Grundstücke)	64340	Bürgersteuerausgleichbeträge .	—	—	Einnahmen	115676
Grundsteuerbeteiligungsbeträge		Grundsteuerausgleichszuweisungen und -ausfallentschädigungen	—	—	Ausgaben	—
Einnahmen	335	Bedarfszuweisungen aus dem Ausgleichsfonds	13347	—	Allgemeine Umlagen	
Ausgaben	366	kommunalen Notstock	32241	—	Einnahmen	31705
	— 31	Sonstige	—	—	Ausgaben	45584
Grundsteuerbeihilfen für Arbeiterwohnstätten	151	Sonstige allgemeine Finanzausweisungen	13380	—		
Gewerbesteuer nach Ertrag und Kapital	112666	Summe 6	115676	—	Deckungsbedarf	259323
Lohnsummensteuer	—	7. Allgemeine Umlagen				
Gewerbesteuerzuschüsse		Landesumlage	—	13704	Allgemeine Deckungsmittel (ohne allgemeine Finanzausweisungen und Umlagen)	
Einnahmen	4852	Bezirksumlage	4826	5009	Erwerbsvermögen	29327
Ausgaben	5330	Kreisumlage	26878	26871	Steuern	226847
Summe 1	201438	Amtsumlage	—	—	Steuerähnliche Einnahmen	1675
		Sonstige Umlagen	—	—	Summe	257848
2. Sonstige Steuern aus Vermögen, Vermögensverkehr und Einkommen		Summe 7	31705	45584	Erstausstattung	
Zuschlag zur Grunderwerbsteuer (einschl. Wertzuwachssteuer)	6392	8. Überschüsse der wirtschaftlichen Unternehmen			Einnahmen	266
Schankerlaubnissteuer	—	Elektrizitätsversorgung	7084	—	Ausgaben	1524
Summe 2	6392	Gasversorgung	1563	—	Zusammen	256590
		Wasserversorgung	—	1745		
3. Verbrauch- und Aufwandsteuern		Kombinierte Versorgungsunternehmen	1940	—	Unterschied zwischen Deckungsbedarf und allgemeinen Deckungsmitteln	
Jagd- und Fischereisteuer	5	Straßenbahnen, Autobusse, Kleinbahnen	—	77	Mehreinnahmen	—
Gemeindegetränksteuer	6302	Hafen- und Umschlagunternehmen	15	—	Mehrausgaben	2732
Spelseeissteuer	45	Übrige Verkehrsunternehmen .	—	7		
Kinosteuer	6379	Kombinierte Versorgungs- und Verkehrsunternehmen	1103	—	Rücklagen für den Gesamthaushalt	
Übrige Vergnügungsteuer	2024	Unternehmen der Verkehrsförderung	—	380	Entnahmen	1062
Hundesteuer	4263	Land- und forstwirtschaftliche Unternehmen			Zuführungen	1524
Summe 3	19017	Landwirtschaftliche Unternehmen	—	361		
		Forstwirtschaftliche Unternehmen	2785	—	Abschluß der ordentlichen Rechnung	
4. Sonstige Gemeindesteuern	—	Nicht aufgeteilt	7508	—	Mehreinnahmen	—
Summe 1 bis 4	226847	Kurbetriebe	—	427	Mehrausgaben	3193
		Sonstige wirtschaftliche Unternehmen	—	445		
5. Steuerähnliche Einnahmen		Summe 8	18557	—	Außerordentliche Rechnung	
Verwaltungskostenzuschüsse von der Bundespost und Bundesbahn	412	9. Erträge des allgemeinen Kapital- und Grundvermögens			Mehreinnahmen	1457
von ehemaligen Reichsbetrieben	—	Allgemeines Kapitalvermögen .	4764	—	Mehrausgaben	—
Übrige steuerähnliche Einnahmen	1263	Allgemeines Grundvermögen ..	3886	—		
Summe 5	1675	Nicht aufgeteilt ¹⁾	2119	—	Abschluß der ordentlichen und außerordentlichen Rechnung	
		Summe 9	10770	—	Mehreinnahmen	—
		Erwerbsvermögen zus. (8 u. 9) .	29327	—	Mehrausgaben	1737

¹⁾ Einschl. Sondervermögen der Gemeinden mit weniger als 3000 Einwohnern.

noch: G. Allgemeine Deckungsmittel (Einzelarten) und Gesamtabschluß

— 1000 DM —

Allgemeine Deckungsmittel					Gesamtabschluß	
Steuern und steuerähnliche Einnahmen	Einnahmen	Allgemeine Finanzzuweisungen und Umlagen, Erwerbsvermögen	Einnahmen	Ausgaben	Bezeichnung	Betrag
	1		2	3		4
1. Realsteuern		6. Allgemeine Finanzzuweisungen			Zuschußbedarf der ordentlichen Rechnung	96 909
Grundsteuer A (land- und forstwirtschaftliche Betriebe) ...	14 851	Schlüsselzuweisungen	—	—	Allgemeine Finanzzuweisungen	
Grundsteuer B (sonstige Grundstücke)	22 377	Bürgersteuerausgleichbeträge .	5 777	—	Einnahmen	7 960
Grundsteuerbeteiligungsbeträge		Grundsteuerausgleichzuweisungen und -ausfallentschädigungen	4	—	Ausgaben	3 177
Einnahmen	—	Bedarfszuweisungen aus dem Ausgleichfonds	—	—	Allgemeine Umlagen	
Ausgaben	66	kommunalen Notstock	1 846	3 177	Einnahmen	15 733
	— 66	Sonstige	—	—	Ausgaben	15 735
Grundsteuerbeihilfen für Arbeiterwohnstätten	63	Sonstige allgemeine Finanzzuweisungen	333	—		
Gewerbesteuer nach Ertrag und Kapital	31 971	Summe 6	7 960	3 177	Deckungsbedarf	92 128
Lohnsummensteuer	17	7. Allgemeine Umlagen				
Gewerbesteuerausgleichzuschüsse		Landesumlage	—	—	Allgemeine Deckungsmittel (ohne allgemeine Finanzzuweisungen und Umlagen)	
Einnahmen	985	Bezirksumlage	—	—	Erwerbsvermögen	22 234
Ausgaben	872	Kreisumlage	15 733	15 709	Steuern	75 293
Summe 1	69 326	Amtsumlage	—	—	Steuerähnliche Einnahmen	127
		Sonstige Umlagen	—	26	Summe	97 654
2. Sonstige Steuern aus Vermögen, Vermögensverkehr und Einkommen		Summe 7	15 733	15 735	Erstausrüstung	
Zuschlag zur Grunderwerbsteuer (einschl. Wertzuwachssteuer)	1 802	8. Überschüsse der wirtschaftlichen Unternehmen			Einnahmen	70
Schankerlaubnissteuer	—	Elektrizitätsversorgung	1 990	—	Ausgaben	342
Summe 2	1 802	Gasversorgung	665	—	Zusammen	97 381
3. Verbrauch- und Aufwandsteuern		Wasserversorgung	—	2 177		
Jagd- und Fischereisteuer	13	Kombinierte Versorgungsunternehmen	564	—	Unterschied zwischen Deckungsbedarf und allgemeinen Deckungsmitteln	
Gemeindegetränkesteuer	1 170	Straßenbahnen, Autobusse, Kleinbahnen	266	—	Mehreinnahmen	5 253
Speiseeissteuer	—	Hafen- und Umschlagunternehmen	1	—	Mehrausgaben	—
Kinosteuer	1 337	Übrige Verkehrsunternehmen .	—	1		
Übrige Vergnügungsteuer	508	Kombinierte Versorgungs- und Verkehrsunternehmen	403	—	Rücklagen für den Gesamthaushalt	
Hundesteuer	1 137	Unternehmen der Verkehrsförderung	—	104	Entnahmen	1 139
Summe 3	4 165	Land- und forstwirtschaftliche Unternehmen			Zuführungen	2 050
4. Sonstige Gemeindesteuern	—	Landwirtschaftliche Unternehmen	13	—		
Summe 1 bis 4	75 293	Forstwirtschaftliche Unternehmen	2 433	—	Abschluß der ordentlichen Rechnung	
5. Steuerähnliche Einnahmen		Nicht aufgeteilt	15 931	—	Mehreinnahmen	4 342
Verwaltungskostenzuschüsse von der Bundespost und Bundesbahn	10	Kurbetriebe	—	153	Mehrausgaben	—
von ehemaligen Reichsbetrieben	—	Sonstige wirtschaftliche Unternehmen	—	144		
Übrige steuerähnliche Einnahmen	117	Summe 8	19 686	—	Außerordentliche Rechnung	
Summe 5	127	9. Erträge des allgemeinen Kapital- und Grundvermögens			Mehreinnahmen	2 185
		Allgemeines Kapitalvermögen .	680	—	Mehrausgaben	—
		Allgemeines Grundvermögen .	270	—		
		Nicht aufgeteilt ¹⁾	1 599	—	Abschluß der ordentlichen und außerordentlichen Rechnung	
		Summe 9	2 548	—	Mehreinnahmen	6 528
		Erwerbsvermögen zus. (8 u. 9)	22 234	—	Mehrausgaben	—

¹⁾ Einschl. Sondervermögen der Gemeinden mit weniger als 3000 Einwohnern.

64. Württemberg-Hohenzollern
Gemeinden und Gemeindeverbände

noch: G. Allgemeine Deckungsmittel (Einzelarten) und Gesamtabschluß

— 1000 DM —

Allgemeine Deckungsmittel					Gesamtabschluß	
Steuern und steuerähnliche Einnahmen	Einnahmen	Allgemeine Finanzzuweisungen und Umlagen, Erwerbsvermögen	Einnahmen	Ausgaben	Bezeichnung	Betrag
	1		2	3		4
1. Realsteuern		6. Allgemeine Finanzzuweisungen			Zuschußbedarf der ordentlichen Rechnung	96 253
Grundsteuer A (land- und forstwirtschaftliche Betriebe) ...	15 366	Schlüsselzuweisungen	14 650	—	Allgemeine Finanzzuweisungen	
Grundsteuer B (sonstige Grundstücke)	17 521	Bürgersteuerausgleichbeträge .	—	—	Einnahmen	16 511
Grundsteuerbeteiligungsbeträge		Grundsteuerausgleichszuweisungen und -ausfallentschädigungen	878	—	Ausgaben	16 511
Einnahmen	183	Bedarfszuweisungen aus dem Ausgleichsfonds	977	—	Allgemeine Umlagen	
Ausgaben	184	kommunalen Notstock	5	—	Einnahmen	15 729
	—	Sonstige	—	—	Ausgaben	18 415
Grundsteuerbeiträgen für Arbeiterwohnstätten	226	Sonstige allgemeine Finanzzuweisungen	1	—		
Gewerbesteuer nach Ertrag und Kapital	27 258	Summe 6	16 511	—	Deckungsbedarf	82 429
Lohnsummensteuer	—	7. Allgemeine Umlagen				
Gewerbesteuerausgleichszuschüsse		Landesumlage	—	2 593	Allgemeine Deckungsmittel (ohne allgemeine Finanzzuweisungen und Umlagen)	
Einnahmen	1156	Bezirksumlage	2 170	2 323	Erwerbsvermögen	16 294
Ausgaben	1011	Kreisumlage	13 559	13 500	Steuern	67 138
Summe 1	60 515	Amtsumlage	—	—	Steuerähnliche Einnahmen	553
		Sonstige Umlagen	—	—	Summe	83 985
2. Sonstige Steuern aus Vermögen, Vermögensverkehr und Einkommen		Summe 7	15 729	18 415	Erstaussstattung	
Zuschlag zur Grunderwerbsteuer (einschl. Wertzuwachssteuer)	1 895	8. Überschüsse der wirtschaftlichen Unternehmen			Einnahmen	—
Schankerlaubnissteuer	2	Elektrizitätsversorgung	309	—	Ausgaben	—
Summe 2	1 898	Gasversorgung	340	—	Zusammen	83 985
		Wasserversorgung	—	2 368		
3. Verbrauch- und Aufwandsteuern		Kombinierte Versorgungsunternehmen	331	—	Unterschied zwischen Deckungsbedarf und allgemeinen Deckungsmitteln	
Jagd- und Fischereisteuer	17	Straßenbahnen, Autobusse, Kleinbahnen	33	—	Mehreinnahmen	1 556
Gemeindegetränksteuer	403	Hafen- und Umschlagunternehmen	—	—	Mehrausgaben	—
Speiseeissteuer	—	Übrige Verkehrsunternehmen .	—	—		
Kinosteuer	1 006	Kombinierte Versorgungs- und Verkehrsunternehmen	75	—	Rücklagen für den Gesamthaushalt	
Übrige Vergnügungsteuer	348	Unternehmen der Verkehrsförderung	—	84	Entnahmen	433
Hundesteuer	1 098	Land- und forstwirtschaftliche Unternehmen			Zuführungen	1 141
Summe 3	2 873	Landwirtschaftliche Unternehmen	63	—		
		Forstwirtschaftliche Unternehmen	3 655	—	Abschluß der ordentlichen Rechnung	
4. Sonstige Gemeindesteuern	1 852	Nicht aufgeteilt	13 273	—	Mehreinnahmen	415
Summe 1 bis 4	67 138	Kurbetriebe	—	49	Mehrausgaben	—
		Sonstige wirtschaftliche Unternehmen	4	—		
5. Steuerähnliche Einnahmen		Summe 8	15 588	—	Außerordentliche Rechnung	
Verwaltungskostenzuschüsse von der Bundespost und Bundesbahn	46	9. Erträge des allgemeinen Kapital- und Grundvermögens			Mehreinnahmen	3 378
von ehemaligen Reichsbetrieben	—	Allgemeines Kapitalvermögen .	293	—	Mehrausgaben	—
Übrige steuerähnliche Einnahmen	507	Allgemeines Grundvermögen ..	—	70		
Summe 5	553	Nicht aufgeteilt ¹⁾	482	—	Abschluß der ordentlichen und außerordentlichen Rechnung	
		Summe 9	705	—	Mehreinnahmen	3 794
		Erwerbsvermögen zus. (8 u. 9) .	16 294	—	Mehrausgaben	—

¹⁾Einschl. Sondervermögen der Gemeinden mit weniger als 3000 Einwohnern.

noch: G. Allgemeine Deckungsmittel (Einzelarten) und Gesamtabschluß

— 1000 DM —

Allgemeine Deckungsmittel					Gesamtabschluß	
Steuern und steuerähnliche Einnahmen	Einnahmen	Allgemeine Finanzzuweisungen und Umlagen, Erwerbsvermögen	Einnahmen	Ausgaben	Bezeichnung	Betrag
	1		2	3		4
1. Realsteuern		6. Allgemeine Finanzzuweisungen			Zuschußbedarf der ordentlichen Rechnung	572801
Grundsteuer A (land- und forstwirtschaftliche Betriebe) ...	65 479	Schlüsselzuweisungen	79 953	—	Allgemeine Finanzzuweisungen	
Grundsteuer B (sonstige Grundstücke)	115 455	Bürgersteuerausgleichbeträge .	—	—	Einnahmen	142 122
Grundsteuerbeteiligungsbeträge		Grundsteuerausgleichzuweisungen und -ausfallentschädigungen	18 930	—	Ausgaben	11
Einnahmen	2 472	Bedarfszuweisungen aus dem Ausgleichsfonds	—	—	Allgemeine Umlagen	
Ausgaben	2 483	kommunalen Notstock	—	—	Einnahmen	144 812
	— 11	Sonstige	940	—	Ausgaben	142 346
Grundsteuerbeihilfen für Arbeiterwohnstätten	1 448	Sonstige allgemeine Finanzzuweisungen	42 290	11		2 405
Gewerbesteuer nach Ertrag und Kapital	158 787	Summe 6	142 122	11	Deckungsbedarf	428 224
Lohnsummensteuer	186	7. Allgemeine Umlagen			Allgemeine Deckungsmittel (ohne allgemeine Finanzzuweisungen und Umlagen)	
Gewerbesteuerzuschüsse		Landesumlage	—	—	Erwerbsvermögen	63 470
Einnahmen	4 560	Bezirksumlage	56 707	57 078	Steuern	389 071
Ausgaben	4 392	Kreisumlage	88 105	85 269	Steuerähnliche Einnahmen	4 106
Summe 1	341 511	Amtsumlage	—	—	Summe	456 646
		Sonstige Umlagen	—	—	Erstausrüstung	
2. Sonstige Steuern aus Vermögen, Vermögensverkehr und Einkommen		Summe 7	144 812	142 346	Einnahmen	2 120
Zuschlag zur Grunderwerbsteuer (einschl. Wertzuwachssteuer)	7 977	8. Überschüsse der wirtschaftlichen Unternehmen			Ausgaben	22 46
Schankerlaubnissteuer	319	Elektrizitätsversorgung	5 866	—	Zusammen	456 529
Summe 2	8 296	Gasversorgung	1 323	—	Unterschied zwischen Deckungsbedarf und allgemeinen Deckungsmitteln	
3. Verbrauch- und Aufwandsteuern		Wasserversorgung	469	—	Mehreinnahmen	28 305
Jagd- und Fischereisteuer	72	Kombinierte Versorgungsunternehmen	3 816	—	Mehrausgaben	—
Gemeindegetränkesteuer	8 845	Straßenbahnen, Autobusse, Kleinbahnen	90	—	Rücklagen für den Gesamthaushalt	
Speiseeissteuer	426	Hafen- und Umschlagunternehmen	—	45	Entnahmen	2 888
Kinosteuer	13 314	Übrige Verkehrsunternehmen .	—	379	Zuführungen	16 223
Übrige Vergnügungsteuer	5 123	Kombinierte Versorgungs- und Verkehrsunternehmen	30 904	—		13 336
Hundesteuer	5 553	Unternehmen der Verkehrsförderung	—	1 127	Abschluß der ordentlichen Rechnung	
Summe 3	33 333	Land- und forstwirtschaftliche Unternehmen			Mehreinnahmen	14 970
4. Sonstige Gemeindesteuern	5 931	Landwirtschaftliche Unternehmen	98	—	Mehrausgaben	—
Summe 1 bis 4	389 071	Forstwirtschaftliche Unternehmen	4 679	—	Außerordentliche Rechnung	
5. Steuerähnliche Einnahmen		Nicht aufgeteilt	10 652	—	Mehreinnahmen	10 209
Verwaltungskostenzuschüsse von der Bundespost und Bundesbahn	749	Kurbetriebe	—	465	Mehrausgaben	—
von ehemaligen Reichsbetrieben	4	Sonstige wirtschaftliche Unternehmen	751	—	Abschluß der ordentlichen und außerordentlichen Rechnung	
Übrige steuerähnliche Einnahmen	3 353	Summe 8	56 633	—	Mehreinnahmen	25 178
Summe 5	4 106	9. Erträge des allgemeinen Kapital- und Grundvermögens			Mehrausgaben	—
		Allgemeines Kapitalvermögen .	1 915	—		
		Allgemeines Grundvermögen ..	1 256	—		
		Nicht aufgeteilt ¹⁾	3 660	—		
		Summe 9	6 837	—		
		Erwerbsvermögen zus. (8 u. 9)	63 470	—		

¹⁾ Einschl. Sondervermögen der Gemeinden mit weniger als 3000 Einwohnern.

noch: G. Allgemeine Deckungsmittel (Einzelarten) und Gesamtabschluß

— 1000 DM —

Allgemeine Deckungsmittel					Gesamtabschluß	
Steuern und steuerähnliche Einnahmen	Einnahmen	Allgemeine Finanzaufweisungen und Umlagen, Erwerbsvermögen	Einnahmen	Ausgaben	Bezeichnung	Betrag
	1		2	3		4
1. Realsteuern		6. Allgemeine Finanzaufweisungen			Zuschußbedarf der ordentlichen Rechnung	4571
Grundsteuer A (land- und forstwirtschaftliche Betriebe) ...	480	Schlüsselzuweisungen	428	—	Allgemeine Finanzaufweisungen	
Grundsteuer B (sonstige Grundstücke)	1025	Bürgersteuerausgleichbeträge .	—	—	Einnahmen	626
Grundsteuerbeteiligungsbeträge		Grundsteuerausgleichzuweisungen und -ausfallentschädigungen	—	—	Ausgaben	626
Einnahmen 11		Bedarfsaufweisungen aus dem Ausgleichsfonds	—	—	Allgemeine Umlagen	
Ausgaben 11	— 0	kommunalen Notstock	—	—	Einnahmen	550
		Sonstige	—	—	Ausgaben	550 0
Grundsteuerbeihilfen für Arbeiterwohnstätten	1	Sonstige allgemeine Finanzaufweisungen	198	—		
Gewerbesteuer nach Ertrag und Kapital	1363	Summe 6	626	—	Deckungsbedarf	3945
Lohnsummensteuer	—	7. Allgemeine Umlagen			A l g e m e i n e D e c k u n g s m i t t e l (o h n e	
Gewerbesteuerzuschüsse		Landesumlage	—	—	allgemeine Finanzaufweisungen und Umlagen)	
Einnahmen 19		Bezirksumlage	—	—	Erwerbsvermögen	208
Ausgaben 14	5	Kreisumlage	550	550	Steuern	3238
Summe 1	2873	Amtsumlage	—	—	Steuerähnliche Einnahmen	700
		Sonstige Umlagen	—	—	Summe	4147
2. Sonstige Steuern aus Vermögen, Vermögensverkehr und Einkommen		Summe 7	550	550	Erstaussstattung	
Zuschlag zur Grunderwerbsteuer (einschl. Wertwachstumssteuer)	70	8. Überschüsse der wirtschaftlichen Unternehmen			Einnahmen	—
Schankerlaubnissteuer	2	Elektrizitätsversorgung	10	—	Ausgaben	—
Summe 2	73	Gasversorgung	—	—	Zusammen	4147
		Wasserversorgung	8	—	Unterschied zwischen Deckungsbedarf und allgemeinen Deckungsmitteln	
3. Verbrauch- und Aufwandssteuern		Kombinierte Versorgungsunternehmen	199	1	Mehreinnahmen	202
Jagd- und Fischereisteuer	—	Straßenbahnen, Autobusse, Kleinbahnen	—	—	Mehrausgaben	—
Gemeindegetränkesteuer	129	Hafen- und Umschlagunternehmen	—	0	Rücklagen für den Gesamthaushalt	
Speiseeiszsteuer	—	Übrige Verkehrsunternehmen .	—	—	Entnahmen	43
Kinosteuer	81	Kombinierte Versorgungs- und Verkehrsunternehmen	—	—	Zuführungen	100 57
Übrige Vergnügungssteuer	51	Unternehmen der Verkehrsförderung	—	—		
Hundesteuer	31	Land- und forstwirtschaftliche Unternehmen	—	—	Abschluß der ordentlichen Rechnung	
Summe 3	292	Landwirtschaftliche Unternehmen	—	1	Mehreinnahmen	145
		Forstwirtschaftliche Unternehmen	—	—	Mehrausgaben	—
4. Sonstige Gemeindesteuern	—	Nicht aufgeteilt	2	—	Außerordentliche Rechnung	
Summe 1 bis 4	3238	Kurbetriebe	—	—	Mehreinnahmen	65
		Sonstige wirtschaftliche Unternehmen	—	19	Mehrausgaben	—
5. Steuerähnliche Einnahmen		Summe 8	198	—	Abschluß der ordentlichen und außerordentlichen Rechnung	
Verwaltungskostenzuschüsse von der Bundespost und Bundesbahn	9	9. Erträge des allgemeinen Kapital- und Grundvermögens			Mehreinnahmen	210
von ehemaligen Reichsbetrieben	—	Allgemeines Kapitalvermögen .	5	—	Mehrausgaben	—
Übrige steuerähnliche Einnahmen	691	Allgemeines Grundvermögen ..	—	10		
Summe 5	700	Nicht aufgeteilt ¹⁾	16	—		
		Summe 9	11	—		
		Erwerbsvermögen zus. (8 u. 9) .	208	—		

¹⁾ Einschl. Sondervermögen der Gemeinden mit weniger als 3000 Einwohnern.

H. Allgemeine Deckungsmittel nach Gruppen und Art der Gebietskörperschaften/Größenklassen

Art der Einnahmen/Ausgaben	Gemeinden und Gemeinde- verbände insgesamt	Stadtkreise	Kreisangehörige Gemeinden und Ämter				Ämter	Landkreise	Bezirks- verbände
			zusammen	Gemeinden					
				mit 10000 und mehr Einwohnern	mit 3000 bis unter 10000 Einwohnern	mit weniger als 3000 Einwohnern			
1	2	3	4	5	6	7	8	9	
1000 DM									
Steuern und steuerähnliche Ein- nahmen	2501308	1205947	1253586	420847	352048	471688	3	41864	—
Erstausstattung									
Einnahmen	3713	880	2450	584	504	1346	16	384	—
Ausgaben	5257	2530	1488	406	443	630	—	511	728
Allgemeine Finanzausweisungen									
Einnahmen	820861	374623	275984	80356	71939	123651	38	172306	6948
Ausgaben	4776	657	2520	709	935	875	1	1599	—
Allgemeine Umlagen									
Einnahmen	536912	45	63950	—	—	—	63950	398216	74701
Ausgaben	626161	77427	456627	114511	126456	215660	—	92105	2
Überschüsse der wirtschaftlichen Unternehmen	265175	122004	132468	28080	26722	77641	16	10040	654
Erträge des allgemeinen Kapital- und Grundvermögens	31802	13454	17286	666	4367	12298 ¹⁾	— 46	689	373
Einnahmen	4168862	1716954	1745724	539543	455579	686624	63978	623508	82077
Ausgaben	636195	80614	460636	115627	127834	217175	1	94215	730
Allgemeine Deckungsmittel ...	3532667	1636339	1285090	423916	327746	469449	63977	529293	81947
DM je Einwohner									
Steuern und steuerähnliche Ein- nahmen	54,94	81,64	40,75	68,78	45,62	28,09	0,00	1,36	—
Erstausstattung									
Einnahmen	0,08	0,06	0,08	0,09	0,07	0,08	0,00	0,01	—
Ausgaben	0,12	0,17	0,05	0,06	0,06	0,04	—	0,02	0,04
Allgemeine Finanzausweisungen									
Einnahmen	18,23	25,36	8,97	12,86	9,32	7,36	0,01	5,60	0,41
Ausgaben	0,10	0,04	0,08	0,11	0,12	0,05	0,00	0,05	—
Allgemeine Umlagen									
Einnahmen	11,79	0,00	2,08	—	—	—	12,06	12,95	4,45
Ausgaben	13,75	5,24	14,84	18,32	16,39	12,84	—	2,99	0,00
Überschüsse der wirtschaftlichen Unternehmen	5,82	3,26	4,31	4,49	3,46	4,62	0,00	0,33	0,04
Erträge des allgemeinen Kapital- und Grundvermögens	0,70	0,91	0,56	0,11	0,57	0,73 ¹⁾	— 0,01	0,02	0 02
Allgemeine Deckungsmittel ...	77,59	110,78	41,78	67,84	42,47	27,95	12,07	17,21	4,88
vH der Einnahmen									
Steuern und steuerähnliche Ein- nahmen	60,0	70,2	71,8	79,7	77,3	68,7	0,0	6,7	—
Erstausstattung									
Einnahmen	0,1	0,1	0,1	0,1	0,1	0,2	0,0	0,1	—
Allgemeine Finanzausweisungen									
Einnahmen	19,9	21,8	15,8	14,9	15,8	18,0	0,1	27,6	8,4
Allgemeine Umlagen									
Einnahmen	12,9	0,0	3,7	—	—	—	100,0	63,9	90,4
Überschüsse der wirtschaftlichen Unternehmen	6,4	7,1	7,6	5,2	5,9	11,3	0,0	1,6	0,8
Erträge des allgemeinen Kapital- und Grundvermögens	0,8	0,8	1,0	0,1	1,0	1,8 ¹⁾	— 0,1	0,1	0,5
Zusammen	100,0	100,0	100,0	100,0	100,0	100,0	100,0	100,0	100,0

1) Einschl. Sondervermögen.

noch: H. Allgemeine Deckungsmittel nach Gruppen und Art
der Gebietskörperschaften/Größenklassen

Art der Einnahmen/Ausgaben	Gemeinden und Gemeinde- verbände insgesamt	Stadtkreise	Kreisangehörige Gemeinden und Ämter				Landkreise	Bezirks- verbände	
			zusammen	Gemeinden					Ämter
				mit 10000 und mehr Einwohnern	mit 3000 bis unter 10000 Einwohnern	mit weniger als 3000 Einwohnern			
1	2	3	4	5	6	7	8	9	
1000 DM									
Steuern und steuerähnliche Ein- nahmen	120207	43843	72865	23367	18968	30527	3	3499	—
Erstausstattung									
Einnahmen	—	—	—	—	—	—	—	—	—
Ausgaben	—	—	—	—	—	—	—	—	—
Allgemeine Finanzausweisungen									
Einnahmen	29491	10631	10427	3667	2832	3928	—	8433	—
Ausgaben	—	—	—	—	—	—	—	—	—
Allgemeine Umlagen									
Einnahmen	24137	—	5247	—	—	—	5247	18890	—
Ausgaben	24196	—	24196	5616	5374	13205	—	—	—
Überschüsse der wirtschaftlichen Unternehmen	6457	3153	3161	2579	550	19	13	143	—
Erträge des allgemeinen Kapital- und Grundvermögens	1963	1363	409	121	107	178 ¹⁾	3	190	—
Einnahmen	182254	58990	92109	29735	22457	34652	5265	31155	—
Ausgaben	24196	—	24196	5616	5374	13205	—	—	—
Allgemeine Deckungsmittel ...	158058	58990	67913	24118	17083	21447	5265	31155	—
DM je Einwohner									
Steuern und steuerähnliche Ein- nahmen	46,33	65,53	37,84	48,15	39,33	31,67	0,00	1,82	—
Erstausstattung									
Einnahmen	—	—	—	—	—	—	—	—	—
Ausgaben	—	—	—	—	—	—	—	—	—
Allgemeine Finanzausweisungen									
Einnahmen	11,37	15,89	5,41	7,56	5,95	4,07	—	4,38	—
Ausgaben	—	—	—	—	—	—	—	—	—
Allgemeine Umlagen									
Einnahmen	9,30	—	2,72	—	—	—	5,20	9,81	—
Ausgaben	9,33	—	12,57	11,57	11,29	13,70	—	—	—
Überschüsse der wirtschaftlichen Unternehmen	2,49	4,71	1,64	5,31	1,16	0,02	0,01	0,07	—
Erträge des allgemeinen Kapital- und Grundvermögens	0,76	2,04	0,21	0,25	0,23	0,18 ¹⁾	0,00	0,10	—
Allgemeine Deckungsmittel ...	60,92	88,17	35,27	49,69	35,87	22,25	5,22	16,18	—
vH der Einnahmen									
Steuern und steuerähnliche Ein- nahmen	66,0	74,3	79,1	78,6	84,5	88,1	0,1	11,2	—
Erstausstattung									
Einnahmen	—	—	—	—	—	—	—	—	—
Allgemeine Finanzausweisungen									
Einnahmen	16,2	18,0	11,3	12,3	12,6	11,3	—	27,1	—
Allgemeine Umlagen									
Einnahmen	13,2	—	5,7	—	—	—	99,7	60,6	—
Überschüsse der wirtschaftlichen Unternehmen	3,5	5,3	3,4	8,7	2,5	0,1	0,2	0,5	—
Erträge des allgemeinen Kapital- und Grundvermögens	1,1	2,3	0,4	0,4	0,5	0,5 ¹⁾	0,0	0,6	—
Zusammen	100,0	100,0	100,0	100,0	100,0	100,0	100,0	100,0	—

1) Einschl. Sondervermögen.

noch: H. Allgemeine Deckungsmittel nach Gruppen und Art
der Gebietskörperschaften/Größenklassen

Art der Einnahmen/Ausgaben	Gemeinden und Gemeinde- verbände insgesamt	Stadtkreise	Kreisangehörige Gemeinden und Ämter				Ämter	Landkreise	Bezirks- verbände
			zusammen	Gemeinden					
				mit 10000 und mehr Einwohnern	mit 3000 bis unter 10000 Einwohnern	mit weniger als 3000 Einwohnern			
1	2	3	4	5	6	7	8	9	
1000 DM									
Steuern und steuerähnliche Ein- nahmen	342054	124170	208142	63953	51232	92957	—	9742	—
Erstausrstattung									
Einnahmen	—	—	—	—	—	—	—	—	—
Ausgaben	1	—	1	—	1	—	—	—	—
Allgemeine Finanzaufweisungen									
Einnahmen	94300	33553	39705	8586	10362	20756	—	21102	—
Ausgaben	18	—	—	—	—	—	—	18	—
Allgemeine Umlagen									
Einnahmen	90614	—	—	—	—	—	—	90614	—
Ausgaben	121769	8205	90393	23303	22224	44866	—	23171	—
Überschüsse der wirtschaftlichen Unternehmen	23698	13119	6655	4740	1550	364	—	3924	—
Erträge des allgemeinen Kapital- und Grundvermögens	4792	2799	1593	77	489	1026 ¹⁾	—	400	—
Einnahmen	555518	173642	256094	77356	63634	115104	—	125782	—
Ausgaben	121788	8205	90395	23303	22226	44866	—	23188	—
Allgemeine Deckungsmittel ...	433730	165437	165699	54054	41408	70238	—	102594	—
DM je Einwohner									
Steuern und steuerähnliche Ein- nahmen	50,32	77,55	40,06	68,59	41,92	30,56	—	1,87	—
Erstausrstattung									
Einnahmen	—	—	—	—	—	—	—	—	—
Ausgaben	0,00	—	0,00	—	0,00	—	—	—	—
Allgemeine Finanzaufweisungen									
Einnahmen	13,88	20,95	7,64	9,21	8,48	6,82	—	4,06	—
Ausgaben	0,00	—	—	—	—	—	—	0,00	—
Allgemeine Umlagen									
Einnahmen	13,33	—	—	—	—	—	—	17,44	—
Ausgaben	17,91	5,12	17,40	24,99	18,19	14,75	—	4,46	—
Überschüsse der wirtschaftlichen Unternehmen	3,49	8,19	1,28	5,08	1,27	0,12	—	0,76	—
Erträge des allgemeinen Kapital- und Grundvermögens	0,70	1,75	0,31	0,08	0,40	0,34 ¹⁾	—	0,08	—
Allgemeine Deckungsmittel ...	63,81	103,32	31,89	57,97	33,88	23,09	—	19,74	—
vH der Einnahmen									
Steuern und steuerähnliche Ein- nahmen	61,6	71,5	81,3	82,7	80,5	80,8	—	7,7	—
Erstausrstattung									
Einnahmen	—	—	—	—	—	—	—	—	—
Allgemeine Finanzaufweisungen									
Einnahmen	17,0	19,3	15,5	11,1	16,3	18,0	—	16,8	—
Allgemeine Umlagen									
Einnahmen	16,3	—	—	—	—	—	—	72,0	—
Überschüsse der wirtschaftlichen Unternehmen	4,3	7,6	2,6	6,1	2,4	0,3	—	3,1	—
Erträge des allgemeinen Kapital- und Grundvermögens	0,9	1,6	0,6	0,1	0,8	0,9 ¹⁾	—	0,3	—
Zusammen	100,0	100,0	100,0	100,0	100,0	100,0	—	100,0	—

¹⁾ Einschl. Sondervermögen.

noch: H. Allgemeine Deckungsmittel nach Gruppen und Art
der Gebietskörperschaften/Größenklassen

Art der Einnahmen/Ausgaben	Gemeinden und Gemeinde- verbände insgesamt	Stadtkreise	Kreisangehörige Gemeinden und Ämter				Ämter	Landkreise	Bezirks- verbände
			zusammen	Gemeinden					
				mit 10000 und mehr Einwohnern	mit 3000 bis unter 10000 Einwohnern	mit weniger als 3000 Einwohnern			
1	2	3	4	5	6	7	8	9	
1000 DM									
Steuern und steuerähnliche Ein- nahmen	892065	532903	350087	202503	93668	53917	—	9075	—
Erstausstattung									
Einnahmen	485	198	287	259	8	4	16	—	—
Ausgaben	1143	1081	44	44	—	—	—	18	—
Allgemeine Finanzzuweisungen									
Einnahmen	304352	153084	98402	42250	27108	29031	13	52866	—
Ausgaben	—	—	—	—	—	—	—	—	—
Allgemeine Umlagen									
Einnahmen	137134	—	45943	—	—	—	45943	91191	—
Ausgaben	179053	20402	136850	56440	42303	38106	—	15802	—
Überschüsse der wirtschaftlichen Unternehmen	56653	37906	16607	10040	3537	3054	— 24	2140	—
Erträge des allgemeinen Kapital- und Grundvermögens	1177	— 321	1472	— 147	657	980 ¹⁾	— 17	26	—
Einnahmen	1391866	723769	512798	254904	124977	86986	45931	155298	—
Ausgaben	180196	27483	136893	56484	42303	38106	—	15820	—
Allgemeine Deckungsmittel ...	1211670	696286	375905	198420	82674	48880	45931	139478	—
DM je Einwohner									
Steuern und steuerähnliche Ein- nahmen	67,60	83,83	51,19	68,26	45,82	29,49	—	1,33	—
Erstausstattung									
Einnahmen	0,04	0,03	0,04	0,09	0,00	0,00	0,00	—	—
Ausgaben	0,09	0,17	0,01	0,01	—	—	—	0,00	—
Allgemeine Finanzzuweisungen									
Einnahmen	23,06	24,08	14,39	14,24	13,26	15,88	0,00	7,73	—
Ausgaben	—	—	—	—	—	—	—	—	—
Allgemeine Umlagen									
Einnahmen	10,39	—	6,72	—	—	—	13,81	13,33	—
Ausgaben	13,57	4,15	20,01	19,02	20,70	20,85	—	2,31	—
Überschüsse der wirtschaftlichen Unternehmen	4,29	5,96	2,43	3,38	1,73	1,67	— 0,01	0,31	—
Erträge des allgemeinen Kapital- und Grundvermögens	0,09	— 0,05	0,22	— 0,05	0,32	0,54 ¹⁾	— 0,01	0,00	—
Allgemeine Deckungsmittel ...	91,82	109,53	54,97	66,88	40,45	26,74	13,80	20,39	—
vH der Einnahmen									
Steuern und steuerähnliche Ein- nahmen	64,1	73,6	68,3	79,4	74,9	62,0	—	5,8	—
Erstausstattung									
Einnahmen	0,0	0,0	0,1	0,1	0,0	0,0	0,0	—	—
Allgemeine Finanzzuweisungen									
Einnahmen	21,9	21,2	19,2	16,6	21,7	33,4	0,0	34,0	—
Allgemeine Umlagen									
Einnahmen	9,9	—	9,0	—	—	—	100,0	53,7	—
Überschüsse der wirtschaftlichen Unternehmen	4,1	5,2	3,2	3,9	2,8	3,5	— 0,1	1,4	—
Erträge des allgemeinen Kapital- und Grundvermögens	0,1	— 0,0	0,3	— 0,1	0,5	1,1 ¹⁾	— 0,0	0,0	—
Zusammen	100,0	100,0	100,0	100,0	100,0	100,0	100,0	100,0	—

¹⁾ Einschl. Sondervermögen.

noch: H. Allgemeine Deckungsmittel nach Gruppen und Art
der Gebietskörperschaften/Größenklassen

Art der Einnahmen/Ausgaben	Gemeinden und Gemeinde- verbände insgesamt	Stadtkreise	Kreisangehörige Gemeinden und Ämter				Ämter	Landkreise	Bezirks- verbände
			zusammen	Gemeinden					
				mit 10000 und mehr Einwohnern	mit 3000 bis unter 10000 Einwohnern	mit weniger als 3000 Einwohnern			
	1	2	3	4	5	6	7	8	9
1000 DM									
Steuern und steuerähnliche Ein- nahmen	232519	119971	108095	30115	33851	44128	—	4453	—
Erstausrstattung									
Einnahmen	49	14	35	—	35	—	—	—	—
Ausgaben	—	—	—	—	—	—	—	—	—
Allgemeine Finanzzuweisungen									
Einnahmen	97571	52901	21096	5417	7012	8067	—	17010	6473
Ausgaben	1096	—	—	—	—	—	—	1096	—
Allgemeine Umlagen									
Einnahmen	38043	—	—	—	—	—	—	28493	9550
Ausgaben	40016	6071	28145	5922	9241	12983	—	5799	—
Überschüsse der wirtschaftlichen Unternehmen	37195	11754	22470	1475	5923	15072	—	2481	491
Erträge des allgemeinen Kapital- und Grundvermögens	1253	— 844	1939	— 211	553	1597 ¹⁾	—	— 46	204
Einnahmen	406630	183886	153634	36797	47374	69464	—	52392	16717
Ausgaben	41112	6071	28145	5922	9241	12983	—	6895	—
Allgemeine Deckungsmittel ...	365318	177815	125489	30875	38133	56481	—	45497	16717
DM je Einwohner									
Steuern und steuerähnliche Ein- nahmen	53,78	95,38	35,26	80,29	40,97	23,67	—	1,45	—
Erstausrstattung									
Einnahmen	0,01	0,01	0,01	—	0,04	—	—	—	—
Ausgaben	—	—	—	—	—	—	—	—	—
Allgemeine Finanzzuweisungen									
Einnahmen	22,57	42,13	6,88	14,44	8,49	4,65	—	5,55	2,17
Ausgaben	0,25	—	—	—	—	—	—	0,36	—
Allgemeine Umlagen									
Einnahmen	8,80	—	—	—	—	—	—	9,29	3,20
Ausgaben	9,25	4,83	9,18	15,79	11,19	6,96	—	1,89	—
Überschüsse der wirtschaftlichen Unternehmen	8,60	9,34	7,33	3,93	7,17	8,08	—	0,81	0,16
Erträge des allgemeinen Kapital- und Grundvermögens	0,29	— 0,67	0,63	— 0,56	0,67	0,86 ¹⁾	—	— 0,01	0,07
Allgemeine Deckungsmittel ...	84,54	141,36	40,93	82,32	46,16	30,29	—	14,84	5,60
vH der Einnahmen									
Steuern und steuerähnliche Ein- nahmen	57,2	65,2	70,4	81,8	71,5	63,5	—	8,5	—
Erstausrstattung									
Einnahmen	0,0	0,0	0,0	—	0,1	—	—	—	—
Allgemeine Finanzzuweisungen									
Einnahmen	24,0	28,8	13,7	14,7	14,8	12,5	—	32,5	38,7
Allgemeine Umlagen									
Einnahmen	9,4	—	—	—	—	—	—	54,4	57,1
Überschüsse der wirtschaftlichen Unternehmen	9,1	6,4	14,6	4,0	12,5	21,7	—	4,7	2,9
Erträge des allgemeinen Kapital- und Grundvermögens	0,3	— 0,5	1,3	— 0,6	1,2	2,3 ¹⁾	—	— 0,1	1,2
Zusammen	100,0	100,0	100,0	100,0	100,0	100,0	—	100,0	100,0

¹⁾ Einschl. Sondervermögen.

noch: H. Allgemeine Deckungsmittel nach Gruppen und Art
der Gebietskörperschaften/Größenklassen

Art der Einnahmen/Ausgaben	Gemeinden und Gemeinde- verbände insgesamt	Städtkreise	Kreisangehörige Gemeinden und Ämter					Landkreise	Bezirks- verbände
			zusammen	Gemeinden			Ämter		
				mit 10000 und mehr Einwohnern	mit 3000 bis unter 10000 Einwohnern	mit weniger als 3000 Einwohnern			
	1	2	3	4	5	6	7	8	9
1000 DM									
Steuern und steuerähnliche Ein- nahmen	145806	53581	89455	14701	25334	49330	—	2770	—
Erstausstattung									
Einnahmen	714	378	298	52	87	159	0	38	—
Ausgaben	—	—	—	—	—	—	—	—	—
Allgemeine Finanzaufweisungen									
Einnahmen	21192	9107	5118	851	1381	2861	25	6492	475
Ausgaben	475	—	1	—	—	—	1	475	—
Allgemeine Umlagen									
Einnahmen	38455	—	12700	—	—	—	12760	24246	1449
Ausgaben	38496	803	37010	3689	9130	24192	—	683	—
Überschüsse der wirtschaftlichen Unternehmen	30512	4707	24411	1756	3224	19404	28	1434	— 40
Erträge des allgemeinen Kapital- und Grundvermögens	1747	953	711	— 101	267	636 ¹⁾	— 31	25	57
Einnahmen	238426	68726	132754	17296	30293	72389	12782	35005	1940
Ausgaben	38972	803	37010	3689	9130	24192	1	1158	—
Allgemeine Deckungsmittel ...	199454	67923	95743	13601	21163	48198	12781	33847	1940
DM je Einwohner									
Steuern und steuerähnliche Ein- nahmen	48,53	83,18	37,90	70,90	50,24	29,94	—	1,17	—
Erstausstattung									
Einnahmen	0,24	0,59	0,13	0,25	0,17	0,10	0,00	0,02	—
Ausgaben	—	—	—	—	—	—	—	—	—
Allgemeine Finanzaufweisungen									
Einnahmen	7,05	14,14	2,17	4,08	2,74	1,74	0,03	2,75	0,45
Ausgaben	0,16	—	0,00	—	—	—	0,00	0,20	—
Allgemeine Umlagen									
Einnahmen	12,80	—	5,41	—	—	—	13,23	10,27	1,38
Ausgaben	12,81	1,25	15,68	17,68	18,11	14,68	—	0,29	—
Überschüsse der wirtschaftlichen Unternehmen	10,15	7,31	10,34	8,42	6,39	11,78	0,03	0,61	— 0,04
Erträge des allgemeinen Kapital- und Grundvermögens	0,58	1,48	0,30	— 0,77	0,53	0,39 ¹⁾	— 0,03	0,01	0,05
Allgemeine Deckungsmittel ...	66,38	105,44	40,56	65,19	41,97	29,25	13,25	14,34	1,85
vH der Einnahmen									
Steuern und steuerähnliche Ein- nahmen	61,2	78,0	67,4	85,5	83,6	68,1	—	7,9	—
Erstausstattung									
Einnahmen	0,3	0,5	0,2	0,3	0,3	0,2	0,0	0,1	—
Allgemeine Finanzaufweisungen									
Einnahmen	8,9	13,3	3,9	4,9	4,6	4,0	0,2	18,5	24,5
Allgemeine Umlagen									
Einnahmen	16,1	—	9,6	—	—	—	99,8	69,3	74,7
Überschüsse der wirtschaftlichen Unternehmen	12,8	6,8	18,4	10,2	10,6	26,8	0,2	4,1	— 2,1
Erträge des allgemeinen Kapital- und Grundvermögens	0,7	1,4	0,5	— 0,9	0,9	0,9 ¹⁾	— 0,2	0,1	2,9
Zusammen	100,0	100,0	100,0	100,0	100,0	100,0	100,0	100,0	100,0

1) Einschl. Sondervermögen.

noch: H. Allgemeine Deckungsmittel nach Gruppen und Art
der Gebietskörperschaften/Größenklassen

Art der Einnahmen/Ausgaben	Gemeinden und Gemeinde- verbände insgesamt	Stadtkreise	Kreisangehörige Gemeinden und Ämter				Ämter	Landkreise	Bezirks- verbände
			zusammen	Gemeinden					
				mit 10000 und mehr Einwohnern	mit 3000 bis unter 10000 Einwohnern	mit weniger als 3000 Einwohnern			
1	2	3	4	5	6	7	8	9	
1000 DM									
Steuern und steuerähnliche Ein- nahmen	228522	108714	110257	45596	31841	38820	—	3551	—
Erstausstattung									
Einnahmen	266	—	239	230	2	7	—	27	—
Ausgaben	1524	1098	427	290	81	56	—	—	—
Allgemeine Finanzaufweisungen									
Einnahmen	115076	49524	47136	12473	10952	23711	—	19015	—
Ausgaben	—	—	—	—	—	—	—	—	—
Allgemeine Umlagen									
Einnahmen	31705	—	—	—	—	—	—	26878	4826
Ausgaben	45584	7131	26871	8500	7596	10775	—	11581	—
Überschüsse der wirtschaftlichen Unternehmen	18557	8267	10290	3112	2135	5042	—	0	—
Erträge des allgemeinen Kapital- und Grundvermögens	10770	7235	3478	311	1048	2119 ¹⁾	—	45	11
Einnahmen	405495	173741	177400	61722	45979	69700	—	49517	4837
Ausgaben	47108	8229	27298	8791	7677	10830	—	11581	—
Allgemeine Deckungsmittel ...	358387	165512	150103	52931	38302	58870	—	37935	4837
DM je Einwohner									
Steuern und steuerähnliche Ein- nahmen	58,48	87,07	43,72	71,98	44,24	29,72	—	1,34	—
Erstausstattung									
Einnahmen	0,07	—	0,09	0,36	0,00	0,01	—	0,01	—
Ausgaben	0,39	0,88	0,16	0,46	0,11	0,04	—	—	—
Allgemeine Finanzaufweisungen									
Einnahmen	29,60	39,67	17,73	19,69	15,22	18,15	—	7,15	—
Ausgaben	—	—	—	—	—	—	—	—	—
Allgemeine Umlagen									
Einnahmen	8,11	—	—	—	—	—	—	10,11	1,98
Ausgaben	11,66	5,71	10,10	13,42	10,55	8,25	—	4,36	—
Überschüsse der wirtschaftlichen Unternehmen	4,75	6,62	3,87	4,91	2,97	3,86	—	0,00	—
Erträge des allgemeinen Kapital- und Grundvermögens	2,76	5,79	1,31	0,49	1,46	1,62 ¹⁾	—	0,02	0,00
Allgemeine Deckungsmittel ...	91,71	132,56	56,44	83,56	53,21	45,07	—	14,27	1,99
vH der Einnahmen									
Steuern und steuerähnliche Ein- nahmen	56,4	62,6	65,5	73,9	69,3	55,7	—	7,2	—
Erstausstattung									
Einnahmen	0,1	—	0,1	0,4	0,0	0,0	—	0,0	—
Allgemeine Finanzaufweisungen									
Einnahmen	28,5	28,5	26,6	20,2	23,8	34,0	—	38,4	—
Allgemeine Umlagen									
Einnahmen	7,8	—	—	—	—	—	—	54,3	99,8
Überschüsse der wirtschaftlichen Unternehmen	4,6	4,8	5,8	5,0	4,6	7,2	—	0,0	—
Erträge des allgemeinen Kapital- und Grundvermögens	2,7	4,2	2,0	0,5	2,3	3,0 ¹⁾	—	0,1	0,2
Zusammen	100,0	100,0	100,0	100,0	100,0	100,0	—	100,0	100,0

1) Einschl. Sondervermögen.

noch: H. Allgemeine Deckungsmittel nach Gruppen und Art
der Gebietskörperschaften/Größenklassen

Art der Einnahmen/Ausgaben	Gemeinden und Gemeinde- verbände insgesamt	Stadtkreise	Kreisangehörige Gemeinden und Ämter				Ämter	Landkreise	Bezirks- verbände
			zusammen	Gemeinden					
				mit 10000 und mehr Einwohnern	mit 3000 bis unter 10000 Einwohnern	mit weniger als 3000 Einwohnern			
1	2	3	4	5	6	7	8	9	
1000 DM									
Steuern und steuerähnliche Ein- nahmen	75420	15476	58306	12390	17862	28054	—	1638	—
Erstaussstattung									
Einnahmen	70	—	68	—	37	31	—	2	—
Ausgaben	342	4	83	—	39	43	—	256	—
Allgemeine Finanzzuweisungen									
Einnahmen	7960	2474	5435	1488	1836	2112	—	50	—
Ausgaben	3177	657	2520	709	935	875	—	—	—
Allgemeine Umlagen									
Einnahmen	15733	—	—	—	—	—	—	15733	—
Ausgaben	15735	1883	13853	2189	3755	7909	—	—	—
Überschüsse der wirtschaftlichen Unternehmen	19686	2829	16853	1160	2386	13307	—	4	—
Erträge des allgemeinen Kapital- und Grundvermögens	2548	778	1809	475	— 264	1599 ¹⁾	—	— 39	—
Einnahmen	121416	21557	82471	15512	21857	45102	—	17388	—
Ausgaben	19254	2544	16455	2898	4729	8828	—	256	—
Allgemeine Deckungsmittel ...	102162	19013	66016	12614	17127	36275	—	17133	—
DM je Einwohner									
Steuern und steuerähnliche Ein- nahmen	56,34	31,78	50,73	86,11	67,34	37,90	—	1 43	—
Erstaussstattung									
Einnahmen	0,05	—	0,06	—	0,14	0,04	—	0,00	—
Ausgaben	0,26	0,02	0,07	—	0,15	0,06	—	0,22	—
Allgemeine Finanzzuweisungen									
Einnahmen	5,95	13,08	4,73	10,34	6,92	2,85	—	0,04	—
Ausgaben	2,37	3,47	2,19	4,93	3,52	1,18	—	—	—
Allgemeine Umlagen									
Einnahmen	11,75	—	—	—	—	—	—	13,69	—
Ausgaben	11,75	9,95	12,05	15,21	14,16	10,68	—	—	—
Überschüsse der wirtschaftlichen Unternehmen	14,71	14,95	14,66	8,06	8,99	17,98	—	0,00	—
Erträge des allgemeinen Kapital- und Grundvermögens	1,90	4,11	1,57	3,30	— 1,00	2,16 ¹⁾	—	— 0,03	—
Allgemeine Deckungsmittel ...	76,32	100,48	57,44	87,67	64,57	49,00	—	14,91	—
vH der Einnahmen									
Steuern und steuerähnliche Ein- nahmen	62,1	71,8	70,7	79,9	81,7	62,2	—	9,4	—
Erstaussstattung									
Einnahmen	0,1	—	0,1	—	0,2	0,1	—	0,0	—
Allgemeine Finanzzuweisungen									
Einnahmen	6,6	11,5	6,6	9,6	8,4	4,7	—	0,3	—
Allgemeine Umlagen									
Einnahmen	13,0	—	—	—	—	—	—	30,5	—
Überschüsse der wirtschaftlichen Unternehmen	16,2	13,1	20,4	7,5	10,9	29,5	—	0,0	—
Erträge des allgemeinen Kapital- und Grundvermögens	2,1	3,6	2,2	3,1	— 1,2	3,5 ¹⁾	—	— 0,2	—
Zusammen	100,0	100,0	100,0	100,0	100,0	100,0	—	100,0	—

1) Einschl. Sondervermögen.

noch: H. Allgemeine Deckungsmittel nach Gruppen und Art
der Gebietskörperschaften/Größenklassen

Art der Einnahmen/Ausgaben	Gemeinden und Gemeinde- verbände insgesamt	Stadtkreise	Kreisangehörige Gemeinden und Ämter				Landkreise	Bezirks- verbände	
			zusammen	Gemeinden					Ämter
				mit 10000 und mehr Einwohnern	mit 3000 bis unter 10000 Einwohnern	mit weniger als 3000 Einwohnern			
	1	2	3	4	5	6	7	8	9
1000 DM									
Steuern und steuerähnliche Ein- nahmen	67691	—	65735	23830	16952	24944	—	1957	—
Erstausstattung									
Einnahmen	—	—	—	—	—	—	—	—	—
Ausgaben	—	—	—	—	—	—	—	—	—
Allgemeine Finanzaufweisungen									
Einnahmen	16511	—	12407	4458	2485	5404	—	4103	—
Ausgaben	—	—	—	—	—	—	—	—	—
Allgemeine Umlagen									
Einnahmen	15729	—	—	—	—	—	—	13559	2170
Ausgaben	18415	—	13500	4495	3376	5629	—	4914	2
Überschüsse der wirtschaftlichen Unternehmen	15588	—	15589	2220	2130	11239	—	0	—
Erträge des allgemeinen Kapital- und Grundvermögens	705	—	570	22	65	482 ¹⁾	—	59	77
Einnahmen	116224	—	94300	30539	21631	42130	—	19677	2247
Ausgaben	18415	—	13500	4495	3376	5629	—	4914	2
Allgemeine Deckungsmittel ...	97809	—	80801	26044	18255	36501	—	14764	2245
DM je Einwohner									
Steuern und steuerähnliche Ein- nahmen	57,18	—	55,53	80,78	68,59	38,88	—	1,65	—
Erstausstattung									
Einnahmen	—	—	—	—	—	—	—	—	—
Ausgaben	—	—	—	—	—	—	—	—	—
Allgemeine Finanzaufweisungen									
Einnahmen	13,95	—	10,48	15,11	10,05	8,52	—	3,47	—
Ausgaben	—	—	—	—	—	—	—	—	—
Allgemeine Umlagen									
Einnahmen	13,29	—	—	—	—	—	—	11,45	1,83
Ausgaben	15,56	—	11,40	15,23	13,66	8,77	—	4,15	0,00
Überschüsse der wirtschaftlichen Unternehmen	13,17	—	13,17	7,62	8,62	17,52	—	0,00	—
Erträge des allgemeinen Kapital- und Grundvermögens	0,60	—	0,48	0,08	0,26	0,75 ¹⁾	—	0,05	0,06
Allgemeine Deckungsmittel ...	82,63	—	68,26	88,25	73,86	56,90	—	12,47	1,90
vH der Einnahmen									
Steuern und steuerähnliche Ein- nahmen	58,2	—	69,7	78,1	78,4	59,2	—	9,9	—
Erstausstattung									
Einnahmen	—	—	—	—	—	—	—	—	—
Allgemeine Finanzaufweisungen									
Einnahmen	14,2	—	13,2	14,6	11,5	13,0	—	20,9	—
Allgemeine Umlagen									
Einnahmen	13,5	—	—	—	—	—	—	68,9	96,6
Überschüsse der wirtschaftlichen Unternehmen	13,4	—	16,5	7,3	9,8	26,7	—	0,0	—
Erträge des allgemeinen Kapital- und Grundvermögens	0,6	—	0,6	0,1	0,3	1,1 ¹⁾	—	0,3	3,4
Zusammen	100,0	—	100,0	100,0	100,0	100,0	—	100,0	100,0

¹⁾ Einschl. Sondervermögen.

noch: H. Allgemeine Deckungsmittel nach Gruppen und Art
der Gebietskörperschaften/Größenklassen

Art der Einnahmen/Ausgaben	Gemeinden und Gemeinde- verbände insgesamt	Stadtkreise	Kreisangehörige Gemeinden und Ämter				Landkreise	Bezirks- verbände	
			zusammen	Gemeinden					Ämter
				mit 10000 und mehr Einwohnern	mit 3000 bis unter 10000 Einwohnern	mit weniger als 3000 Einwohnern			
	1	2	3	4	5	6	7	8	9
1000 DM									
Steuern und steuerähnliche Ein- nahmen	393177	205211	182823	13294	61603	107926	—	5143	—
Erstausstattung									
Einnahmen	2129	289	1522	43	335	1145	—	317	—
Ausgaben	2246	347	934	72	322	540	—	237	728
Allgemeine Finanzaufweisungen									
Einnahmen	142122	63067	36076	1166	7939	26971	—	42979	—
Ausgaben	11	—	—	—	—	—	—	11	—
Allgemeine Umlagen									
Einnahmen	144812	45	—	—	—	—	—	88060	56707
Ausgaben	142346	26932	85259	4358	23337	57563	—	30155	—
Überschüsse der wirtschaftlichen Unternehmen	56633	40070	16433	1008	5277	10148	—	— 74	203
Erträge des allgemeinen Kapital- und Grundvermögens	6837	1487	5206	179	1452	3666 ¹⁾	—	28	25
Einnahmen	745709	310170	242150	15689	76605	149856	—	136454	56935
Ausgaben	144603	27279	86193	4430	23659	58104	—	30403	728
Allgemeine Deckungsmittel ...	601106	282891	155957	11259	52946	91752	—	106051	56207
DM je Einwohner									
Steuern und steuerähnliche Ein- nahmen	43,08	73,71	28,83	63,74	43,83	22,83	—	0,81	—
Erstausstattung									
Einnahmen	0,23	0,10	0,24	0,21	0,24	0,24	—	0,05	—
Ausgaben	0,25	0,12	0,15	0,35	0,23	0,11	—	0,04	0,08
Allgemeine Finanzaufweisungen									
Einnahmen	15,57	22,65	5,69	5,59	5,65	5,70	—	6,78	—
Ausgaben	0,00	—	—	—	—	—	—	0,00	—
Allgemeine Umlagen									
Einnahmen	15,87	0,02	—	—	—	—	—	13,88	6,21
Ausgaben	15,60	9,67	13,44	20,89	16,60	12,18	—	4,75	—
Überschüsse der wirtschaftlichen Unternehmen	6,21	14,39	2,59	4,83	3,75	2,15	—	— 0,01	0,02
Erträge des allgemeinen Kapital- und Grundvermögens	0,75	0,53	0,84	0,86	1,03	0,78 ¹⁾	—	0,00	0,00
Allgemeine Deckungsmittel ...	65,87	101,62	24,59	53,98	37,67	19,41	—	16,72	6,16
vH der Einnahmen									
Steuern und steuerähnliche Ein- nahmen	52,7	66,2	75,5	84,7	80,4	72,0	—	3,8	—
Erstausstattung									
Einnahmen	0,3	0,1	0,6	0,3	0,4	0,8	—	0,2	—
Allgemeine Finanzaufweisungen									
Einnahmen	19,1	20,3	14,9	7,4	10,4	18,0	—	31,5	—
Allgemeine Umlagen									
Einnahmen	19,4	0,0	—	—	—	—	—	64,5	99,6
Überschüsse der wirtschaftlichen Unternehmen	7,6	12,9	6,8	6,4	6,9	6,8	—	— 0,1	0,4
Erträge des allgemeinen Kapital- und Grundvermögens	0,9	0,5	2,2	1,1	1,9	2,4 ¹⁾	—	0,0	0,0
Zusammen	100,0	100,0	100,0	100,0	100,0	100,0	—	100,0	100,0

1) Einschl. Sondervermögen.

noch: H. Allgemeine Deckungsmittel nach Gruppen und Art
der Gebietskörperschaften/Größenklassen

Art der Einnahmen/Ausgaben	Gemeinden und Gemeinde- verbände insgesamt	Stadtkreise	Kreisangehörige Gemeinden und Ämter					Landkreise	Bezirks- verbände
			zusammen	Gemeinden			Ämter		
				mit 10000 und mehr Einwohnern	mit 3000 bis unter 10000 Einwohnern	mit weniger als 3000 Einwohnern			
	1	2	3	4	5	6	7	8	9
1000 DM									
Steuern und steuerähnliche Ein- nahmen	3938	2079	1823	—	739	1084	—	36	—
Erstausrüstung									
Einnahmen	—	—	—	—	—	—	—	—	—
Ausgaben	—	—	—	—	—	—	—	—	—
Allgemeine Finanzaufweisungen									
Einnahmen	626	191	181	—	31	150	—	255	—
Ausgaben	—	—	—	—	—	—	—	—	—
Allgemeine Umlagen									
Einnahmen	550	—	—	—	—	—	—	550	—
Ausgaben	550	—	550	—	118	432	—	—	—
Überschüsse der wirtschaftlichen Unternehmen	198	199	0	—	10	9	—	1	—
Erträge des allgemeinen Kapital- und Grundvermögens	11	2	9	—	7	16 ¹⁾	—	0	—
Einnahmen	5323	2471	2013	—	772	1240	—	840	—
Ausgaben	550	—	550	—	118	432	—	—	—
Allgemeine Deckungsmittel ...	4773	2471	1463	—	654	809	—	840	—
DM je Einwohner									
Steuern und steuerähnliche Ein- nahmen	67,37	102,38	47,78	—	110,78	34,43	—	0,96	—
Erstausrüstung									
Einnahmen	—	—	—	—	—	—	—	—	—
Ausgaben	—	—	—	—	—	—	—	—	—
Allgemeine Finanzaufweisungen									
Einnahmen	10,71	9,39	4,74	—	4,63	4,77	—	6,67	—
Ausgaben	—	—	—	—	—	—	—	—	—
Allgemeine Umlagen									
Einnahmen	9,41	—	—	—	—	—	—	14,43	—
Ausgaben	9,41	—	14,42	—	17,73	13,72	—	—	—
Überschüsse der wirtschaftlichen Unternehmen	3,38	9,78	0,01	—	1,43	0,30	—	0,04	—
Erträge des allgemeinen Kapital- und Grundvermögens	0,19	0,12	0,23	—	1,03	0,50 ¹⁾	—	0,01	—
Allgemeine Deckungsmittel ...	81,65	121,67	38,34	—	98,09	25,68	—	22,01	—
vH der Einnahmen									
Steuern und steuerähnliche Ein- nahmen	74,0	84,1	90,6	—	95,7	87,4	—	4,3	—
Erstausrüstung									
Einnahmen	—	—	—	—	—	—	—	—	—
Allgemeine Finanzaufweisungen									
Einnahmen	11,8	7,7	9,0	—	4,0	12,1	—	30,3	—
Allgemeine Umlagen									
Einnahmen	10,3	—	—	—	—	—	—	65,5	—
Überschüsse der wirtschaftlichen Unternehmen	3,7	8,0	0,0	—	1,2	0,7	—	0,2	—
Erträge des allgemeinen Kapital- und Grundvermögens	0,2	0,1	0,4	—	0,9	1,3 ¹⁾	—	0,0	—
Zusammen	100,0	100,0	100,0	—	100,0	100,0	—	100,0	—

1) Einschl. Sondervermögen.

78. Bundesgebiet/Länder
Gemeinden und Gemeindeverbände insgesamt
I. Bruttoausgaben, Bereinigte Ausgaben, Eigenausgaben *) und Zuschußbedarf der ordentlichen Rechnung; Gesamtabschluß der ordentlichen und außerordentlichen Rechnung nach Abschlußpositionen und Ländern

— 1000 DM —

Bezeichnung	Bundes- gebiet	Schleswig- Holstein	Nieder- sachsen	Nord- rhein- Westfalen	Hessen	Rhein- land- Pfalz	Württem- berg- Baden	Baden	Württem- berg- Hohen- zollern	Bayern (ohne Lindau)	Lindau
	1	2	3	4	5	6	7	8	9	10	11
Bruttoausgaben	6493386	332785	790892	2311489	645581	350613	634780	169258	166765	1083322	7903
Erstattungen	123604	5700	11285	38030	13594	2520	13536	852	838	37241	8
Zuweisungen von Gemeinden (Gv.) ¹⁾	150418	10346	23427	54013	18193	12652	11123	3499	6207	19670	287
Bereinigte Ausgaben (Bereinigter Finanzbedarf)	6210363	316738	756179	2219446	613794	335441	610120	164907	159720	1026411	7607
Zuweisungen vom Land ¹⁾	1127283	71090	93852	570111	80556	43487	75888	18885	16279	149986	1148
Eigenausgaben (Reiner Finanz- bedarf)	5083081	245648	662327	1649334	527238	291954	534232	146022	143441	876426	6459
Spezielle Deckungsmittel	1643924	88028	234245	483457	169428	93440	173113	49113	47188	303625	1838
Zuschußbedarf der ordentlichen Rechnung	3439156	157621	428082	1165477	337811	198513	361119	96909	96253	572801	4571
Allgemeine Finanzzuweisungen											
Einnahmen	829861	29491	94360	304352	97571	21192	115676	7960	16511	142122	626
Ausgaben	4776	—	18	—	1096	475	—	3177	—	11	—
Allgemeine Umlagen											
Einnahmen	825085	29491	94343	304352	96475	20717	115676	4783	16511	142111	626
Ausgaben	536912	24137	90614	137134	38043	38455	31705	15733	15729	144812	550
	626161	24196	121769	179053	40016	38496	45584	15735	18415	142346	550
	89249	59	31155	41910	1973	41	13879	2	2686	2465	0
Deckungsbedarf	2703321	128189	364894	903044	263309	177838	259323	92128	82429	428224	3945
Allgemeine Deckungsmittel (ohne allgemeine Finanzzuweisungen und Umlagen)											
Erwerbsvermögen	296978	8420	28489	57830	38448	32259	29327	22234	16294	63470	208
Steuern	2486080	118018	341121	889809	230145	144500	226847	75293	67198	389071	3238
Steuerähnliche Einnahmen ...	15318	1289	934	2256	2374	1305	1675	127	553	4106	700
Summe	2798376	128626	370544	949894	270967	178064	257848	97654	83985	456646	4147
Erstausrüstung											
Einnahmen	3713	—	—	485	49	714	266	70	—	2120	—
Ausgaben	5257	—	1	1143	—	—	1524	342	—	2246	—
	1544	—	1	658	49	714	1258	273	—	117	—
Zusammen	2796832	128626	370542	949237	271017	178778	256590	97381	83985	456529	4147
Unterschied zwischen Deckungs- bedarf und allgemeinen Deckungsmitteln											
Mehreinnahmen	93511	437	5649	46193	7708	941	—	5253	1556	28305	202
Mehrausgaben	—	—	—	—	—	—	2732	—	—	—	—
Rücklagen für den Gesamt- haushalt											
Entnahmen	12714	75	585	3007	1267	2214	1062	1130	433	2888	43
Zuführungen	54430	1539	7823	13154	7373	3071	1524	2050	1574	16223	100
Abschluß der ordentlichen Rechnung	41716	1463	7238	10147	6106	857	461	910	1141	13336	57
Mehreinnahmen*	51795	—	—	36046	1602	84	—	4342	415	14970	145
Mehrausgaben	—	1026	1589	—	—	—	3193	—	—	—	—
Außerordentliche Rechnung											
Mehreinnahmen	68567	—	2031	49505	764	—	1457	2185	3373	10209	65
Mehrausgaben	—	14	—	—	—	1064	—	—	—	—	—
Abschluß der ordentlichen und außerordentlichen Rechnung											
Mehreinnahmen	120361	—	492	85551	2366	—	—	6528	3794	25178	210
Mehrausgaben	—	1040	—	—	—	980	1737	—	—	—	—

*) Vgl. Erläuterung unter Aufbau und Inhalt des Tabellenteils. — ¹⁾ Gemeinden mit weniger als 3000 Einwohnern einschl. Darlehen bei Gebietskörperschaften.

noch: I. Bruttoausgaben, Bereinigte Ausgaben, Eigenausgaben*) und Zuschußbedarf der ordentlichen
Rechnung; Gesamtab-schluß der ordentlichen und außerordentlichen Rechnung
nach Abschlußpositionen und Ländern

— 1000 DM —

Bezeichnung	Bundes- gebiet	Schleswig- Holstein	Nieder- sachsen	Nord- rhein- Westfalen	Hessen	Rhein- land- Pfalz	Württem- berg- Baden	Baden	Württemberg- Hohen- zollern	Bayern (ohne Lindau)	Lindau
	1	2	3	4	5	6	7	8	9	10	11
Bruttoausgaben	3006300	123595	292543	1348283	292165	113154	293781	35023	—	503685	4071
Erstattungen	85760	5175	8303	34852	6909	2345	12535	335	—	15307	—
Zuweisungen von Gemeinden (Gv.)	19553	1333	2301	4494	2008	457	2503	1241	—	5188	28
Bereinigte Ausgaben (Bereinigter Finanzbedarf)	2900987	117088	281939	1308937	283249	110351	278743	33447	—	483191	4043
Zuweisungen vom Land	500072	23762	25048	829896	29027	7553	33687	2951	—	47551	597
Eigenausgaben (Reiner Finanz- bedarf)	2400915	93325	256892	979041	254222	102798	245055	30496	—	435640	3446
Spezielle Deckungsmittel	813696	34977	92694	314622	83557	34014	81024	11596	—	160343	870
Zuschußbedarf der ordentlichen Rechnung	1587218	58349	164198	664418	170664	68785	164032	18901	—	275297	2576
Allgemeine Finanzzuweisungen											
Einnahmen	374623	10631	33553	153084	52991	9107	49524	2474	—	63067	191
Ausgaben	657	—	—	—	—	—	—	657	—	—	—
Allgemeine Umlagen	373966	10631	33553	153084	52991	9107	49524	1817	—	63067	191
Einnahmen	45	—	—	—	—	—	—	—	—	45	—
Ausgaben	77427	—	8205	26402	6071	803	7131	1883	—	26932	—
	77382	—	8205	26402	6071	803	7131	1883	—	26887	—
Deckungsbedarf	1290635	47717	138850	537736	123744	60481	121639	18966	—	239117	2385
Allgemeine Deckungsmittel (ohne allgemeine Finanzzuweisungen und Umlagen)											
Erwerbsvermögen	135458	4516	15919	37585	10910	5661	15503	3607	—	41558	201
Steuern	1202193	43091	123911	532264	119306	53516	108632	15431	—	204637	1403
Steuerähnliche Einnahmen ...	3755	752	259	638	665	65	82	44	—	574	676
Summe	1341406	48359	140089	570487	130881	59242	124217	19083	—	246768	2280
Erstausstattung											
Einnahmen	880	—	—	198	14	378	—	—	—	289	—
Ausgaben	2530	—	—	1081	—	—	1098	4	—	347	—
	1650	—	—	883	14	378	1098	4	—	57	—
Zusammen	1339756	48359	140089	569604	130896	59619	123119	19079	—	246711	2280
Unterschied zwischen Deckungs- bedarf und allgemeinen Deckungsmitteln											
Mehreinnahmen	49121	642	1239	31868	7151	—	1480	113	—	7594	—
Mehrausgaben	—	—	—	—	—	861	—	—	—	—	105
Rücklagen für den Gesamt- haushalt											
Entnahmen	6360	19	46	2143	119	1363	712	32	—	1922	4
Zuführungen	19234	680	1820	7001	2829	134	373	8	—	6360	28
	12873	661	1774	4858	2710	1230	339	23	—	4438	24
Abschluß der ordentlichen Rechnung											
Mehreinnahmen	36248	—	—	27010	4442	368	1819	136	—	3156	—
Mehrausgaben	—	20	534	—	—	—	—	—	—	—	129
Außerordentliche Rechnung											
Mehreinnahmen	44463	—	—	38697	—	—	—	966	—	11328	153
Mehrausgaben	—	671	2354	—	738	961	1957	—	—	—	—
Abschluß der ordentlichen und außerordentlichen Rechnung											
Mehreinnahmen	80711	—	—	65707	3703	—	—	1102	—	14484	24
Mehrausgaben	—	690	2889	—	—	593	138	—	—	—	—

*) Vgl. Erläuterung unter Aufbau und Inhalt des Tabellentils.

80. Bundesgebiet/Länder

Kreisangehörige Gemeinden und Ämter

noch: I. Bruttoausgaben, Bereinigte Ausgaben, Eigenausgaben*) und Zuschußbedarf der ordentlichen Rechnung; Gesamtabschluß der ordentlichen und außerordentlichen Rechnung nach Abschlußpositionen und Ländern

— 1000 DM —

Bezeichnung	Bundes- gebiet	Schleswig- Holstein	Nieder- sachsen	Nord- rhein- Westfalen	Hessen	Rhein- land- Pfalz	Württem- berg- Baden	Baden	Württem- berg- Hohen- zollern	Bayern (ohne Lindau)	Lindau
	1	2	3	4	5	6	7	8	9	10	11
Bruttoausgaben	2076839	110298	263814	677270	181326	155847	229851	98357	121220	236596	2259
Erstattungen	6682	299	1069	2250	506	175	611	516	610	640	8
Zuweisungen von Gemeinden (Gv.) ¹⁾	76399	2482	10593	38999	3139	6855	4328	1430	3304	5208	53
Bereinigte Ausgaben (Bereinigter Finanzbedarf)	1993758	107517	252153	636021	177681	148817	224912	96402	117306	230749	2199
Zuweisungen vom Land ¹⁾	241172	15704	18106	146070	10801	8401	15207	3151	5635	17779	228
Eigenausgaben (Reiner Finanz- bedarf)	1752586	91813	234047	489951	166880	140326	209705	93251	111672	212970	1970
Spezielle Deckungsmittel	491018	23418	70278	123006	40843	45455	54544	30899	32831	68905	839
Zuschußbedarf der ordentlichen Rechnung	1261568	68395	163769	366946	126037	94871	155161	62352	78840	144065	1132
Allgemeine Finanzzuweisungen											
Einnahmen	275984	10427	39705	98402	21096	5118	47136	5435	12407	36076	181
Ausgaben	2520	—	—	—	—	1	—	2520	—	—	—
Allgemeine Umlagen	273404	10427	39705	98402	21096	5117	47136	2016	12407	36076	181
Einnahmen	63950	5247	—	45943	—	12760	—	—	—	—	—
Ausgaben	456627	24196	90393	136850	28145	37010	26871	13853	13500	85259	550
	392677	18949	90393	90007	28145	24249	26871	13853	13500	85259	550
Deckungsbedarf	1380781	76917	214457	359450	133086	114003	134896	73289	79933	193248	1501
Allgemeine Deckungsmittel (ohne allgemeine Finanzzuweisungen und Umlagen)											
Erwerbsvermögen	149754	3570	8247	18079	24408	25122	13768	18602	16158	21720	9
Steuern	1242886	72328	207470	348469	107246	88214	114664	58223	65182	179291	1799
Steuerähnliche Einnahmen ...	10699	537	672	1617	848	1241	1593	82	553	3532	24
Summe	1403340	76435	216389	368166	132503	114577	130025	76968	81893	204552	1832
Erstausrüstung											
Einnahmen	2450	—	—	287	35	298	239	68	—	1522	—
Ausgaben	1488	—	1	44	—	—	427	83	—	934	—
	961	—	1	243	35	298	188	15	—	588	—
Zusammen	1404301	76435	216388	368409	132538	114875	129837	76953	81893	205140	1832
Unterschied zwischen Deckungs- bedarf und allgemeinen Deckungsmitteln											
Mehreinnahmen	23520	—	1930	8950	—	872	—	3604	1960	11892	331
Mehrausgaben	—	482	—	—	548	—	5059	—	—	—	—
Rücklagen für den Gesamt- haushalt											
Entnahmen	5150	48	479	792	581	815	306	1061	406	628	34
Zuführungen	25301	731	5163	4620	2834	2513	903	1855	1276	5379	27
Abschluß der ordentlichen Rechnung	20151	684	4684	3827	2253	1698	597	794	870	4752	7
Mehreinnahmen	3369	—	—	5132	—	—	—	2870	1090	7140	338
Mehrausgaben	—	1165	2753	—	2801	826	5656	—	—	—	—
Außerordentliche Rechnung											
Mehreinnahmen	19083	—	2809	9355	1453	—	3161	1099	2726	—	—
Mehrausgaben	—	844	—	—	—	436	—	—	—	242	—
Abschluß der ordentlichen und außerordentlichen Rechnung											
Mehreinnahmen	22452	—	56	14487	—	—	—	3968	3817	6899	338
Mehrausgaben	—	2009	—	—	1348	1262	2494	—	—	—	—

*) Vgl. Erläuterung unter Aufbau und Inhalt des Tabellentils. — ¹⁾ Gemeinden mit weniger als 3000 Einwohnern einschl. Darlehen bei Gebietskörperschaften.

noch: I. Bruttoausgaben, Bereinigte Ausgaben, Eigenausgaben*) und Zuschußbedarf der ordentlichen Rechnung; Gesamtabschluß der ordentlichen und außerordentlichen Rechnung
nach Abschlußpositionen und Ländern

— 1000 DM —

Bezeichnung	Bundes- gebiet	Schleswig- Holstein	Nieder- sachsen	Nord- rhein- Westfalen	Hessen	Rhein- land- Pfalz	Württem- berg- Baden	Baden	Württemberg- Hohen- zollern	Bayern (ohne Lindau)	Lindau
	1	2	3	4	5	6	7	8	9	10	11
Bruttoausgaben	1202777	98892	234534	285936	102701	74803	94660	35878	39796	234004	1572
Erstattungen	8574	226	1914	928	117	—	390	1	228	4769	—
Zuweisungen von Gemeinden (Gv.)	52972	6581	10534	10520	8132	5007	4124	818	2691	4403	206
Bereinigte Ausgaben (Bereinigter Finanzbedarf)	1141230	92134	222087	274487	94453	69796	90146	35058	36877	224826	1366
Zuweisungen vom Land	347524	31624	50698	94145	25304	26165	24235	12783	9254	72991	323
Eigenausgaben (Reiner Finanz- bedarf)	793706	60510	171388	180342	69148	43631	65911	22275	27623	151835	1043
Spezielle Deckungsmittel	285255	29633	71273	46229	24328	11124	29809	6619	12674	53387	179
Zuschußbedarf der ordentlichen Rechnung	508451	30878	100115	134113	44821	32506	36102	15656	14949	98448	864
Allgemeine Finanzzuweisungen											
Einnahmen	172306	8433	21102	52866	17010	6492	19015	50	4103	42979	255
Ausgaben	1599	—	18	—	1096	475	—	—	—	11	—
Allgemeine Umlagen											
Einnahmen	170706	8433	21085	52866	15915	6017	19015	50	4103	42968	255
Ausgaben	398216	18890	90614	91191	23493	24246	26878	15733	13559	88060	550
	92105	—	23171	15802	5799	683	11581	—	4914	30155	—
	306111	18890	67444	75390	22694	23563	15297	15733	8646	57905	550
Deckungsbedarf	31634	3555	11587	5857	6212	2926	1790	— 127	2200	— 2425	59
Allgemeine Deckungsmittel (ohne allgemeine Finanzzuweisungen und Umlagen)											
Erwerbsvermögen	10738	333	4323	2166	2435	1459	45	— 35	58	— 45	— 2
Steuern	41001	3499	9740	9075	3592	2770	3551	1638	1957	5143	36
Steuerähnliche Einnahmen ...	864	—	2	—	861	—	—	—	—	—	—
Summe	52603	3832	14066	11241	6889	4229	3596	1603	2015	5098	35
Erstausrüstung											
Einnahmen	334	—	—	—	—	38	27	2	—	317	—
Ausgaben	511	—	—	18	—	—	—	256	—	237	—
	127	—	—	18	—	38	27	254	—	80	—
Zusammen	52476	3832	14066	11223	6889	4267	3623	1349	2015	5178	35
Unterschied zwischen Deckungs- bedarf und allgemeinen Deckungsmitteln											
Mehreinnahmen	20842	277	2479	5365	676	1341	1833	1476	—	7603	—
Mehrausgaben	—	—	—	—	—	—	—	—	185	—	24
Rücklagen für den Gesamt- haushalt											
Entnahmen	581	8	60	72	121	36	44	47	27	161	5
Zuführungen	8400	127	840	1534	922	424	247	186	298	3776	45
	7819	119	780	1462	801	389	203	139	271	3615	40
Abschluß der ordentlichen Rechnung											
Mehreinnahmen	13023	159	1699	3904	—	952	1630	1337	—	3988	—
Mehrausgaben	—	—	—	—	125	—	—	—	456	—	64
Außerordentliche Rechnung											
Mehreinnahmen	5468	1500	1626	1452	666	333	252	121	694	—	—
Mehrausgaben	—	—	—	—	—	—	—	—	—	1088	88
Abschluß der ordentlichen und außerordentlichen Rechnung											
Mehreinnahmen	18491	1659	3325	5356	541	1285	1863	1458	238	2900	—
Mehrausgaben	—	—	—	—	—	—	—	—	—	—	152

*) Vgl. Erläuterung unter Aufbau und Inhalt des Tabellentells.

82. Bundesgebiet/Länder
Bezirksverbände

noch: I. Bruttoausgaben, Bereinigte Ausgaben, Eigenausgaben*) und Zuschußbedarf der ordentlichen Rechnung; Gesamtabschluß der ordentlichen und außerordentlichen Rechnung nach Abschlußpositionen und Ländern

— 1000 DM —

Bezeichnung	Bundes- gebiet	Schleswig- Holstein	Nieder- sachsen	Nord- rhein- Westfalen	Hessen	Rhein- land- Pfalz	Württem- berg- Baden	Baden	Württemberg- Hohen- zollern	Bayern (ohne Lindau)	Lindau
	1	2	3	4	5	6	7	8	9	10	11
Bruttoausgaben	207470	—	—	—	69389	6809	16487	—	5748	109038	—
Erstattungen	22587	—	—	—	6062	—	—	—	—	16525	—
Zuweisungen von Gemeinden (Gv.)	10494	—	—	—	4915	333	168	—	212	4867	—
Bereinigte Ausgaben (Bereinigter Finanzbedarf)	174388	—	—	—	58411	6476	16319	—	5537	87646	—
Zuweisungen vom Land	38515	—	—	—	21423	1278	2759	—	1391	11665	—
Eigenausgaben (Reiner Finanz- bedarf)	135874	—	—	—	36988	5198	13560	—	4146	75981	—
Spezielle Deckungsmittel	53955	—	—	—	20699	2847	7736	—	1682	20900	—
Zuschußbedarf der ordentlichen Rechnung	81919	—	—	—	16289	2351	5825	—	2464	54991	—
Allgemeine Finanzausgaben	6948	—	—	—	6473	475	—	—	—	—	—
Einnahmen	6948	—	—	—	6473	475	—	—	—	—	—
Ausgaben	—	—	—	—	—	—	—	—	—	—	—
Allgemeine Umlagen	6948	—	—	—	6473	475	—	—	—	—	—
Einnahmen	74701	—	—	—	9550	1449	4826	—	2170	56707	—
Ausgaben	2	—	—	—	—	—	—	—	2	—	—
	74699	—	—	—	9550	1449	4826	—	2168	56707	—
Deckungsbedarf	272	—	—	—	266	427	998	—	296	(—) 1716	—
Allgemeine Deckungsmittel (ohne allgemeine Finanzausgaben und Umlagen)											
Erwerbsvermögen	1027	—	—	—	694	17	11	—	77	228	—
Steuern	—	—	—	—	—	—	—	—	—	—	—
Steuerähnliche Einnahmen	—	—	—	—	—	—	—	—	—	—	—
Summe	1027	—	—	—	694	17	11	—	77	228	—
Erstausrüstung											
Einnahmen	—	—	—	—	—	—	—	—	—	—	—
Ausgaben	728	—	—	—	—	—	—	—	—	728	—
	728	—	—	—	—	—	—	—	—	728	—
Zusammen	299	—	—	—	694	17	11	—	77	(—) 500	—
Unterschied zwischen Deckungs- bedarf und allgemeinen Deckungsmitteln											
Mehreinnahmen	28	—	—	—	428	—	—	—	—	1216	—
Mehrausgaben	—	—	—	—	—	411	987	—	219	—	—
Rücklagen für den Gesamt- haushalt											
Entnahmen	623	—	—	—	446	—	—	—	0	177	—
Zuführungen	1496	—	—	—	788	—	—	—	0	708	—
	873	—	—	—	342	—	—	—	0	531	—
Abschluß der ordentlichen Rechnung											
Mehreinnahmen	—	—	—	—	86	—	—	—	—	685	—
Mehrausgaben	845	—	—	—	—	411	987	—	219	—	—
Außerordentliche Rechnung											
Mehreinnahmen	—	—	—	—	—	—	—	—	—	211	—
Mehrausgaben	448	—	—	—	616	—	—	—	42	—	—
Abschluß der ordentlichen und außerordentlichen Rechnung											
Mehreinnahmen	—	—	—	—	—	—	—	—	—	896	—
Mehrausgaben	1293	—	—	—	530	411	987	—	261	—	—

*) Vgl. Erläuterung unter Aufbau und Inhalt des Tabellentells.

K. Streuungsübersicht der Realsteuerhebesätze

83. Grundsteuer A nach Ländern

— Zahl der Gemeinden —

Hebesatz	Bundes- gebiet	Schleswig- Holstein	Nieder- sachsen	Nordrhein- Westfalen	Hessen	Rheinland- Pfalz	Württem- berg- Baden	Baden	Württemberg- Hohen- zollern	Bayern (ohne Lindau)	Lindau
	1	2	3	4	5	6	7	8	9	10	11
0 vH	57	3	1	2	16	30	—	—	5	—	—
1 bis 50 vH	67	—	—	4	23	24	1	—	8	7	—
51 „ 60 vH	56	—	—	2	12	16	—	5	7	14	—
61 „ 70 vH	67	—	—	4	15	20	—	2	7	19	—
71 „ 80 vH	211	—	3	11	67	50	—	11	16	52	1
81 „ 90 vH	236	—	5	8	53	36	1	7	15	110	1
91 „ 100 vH	1392	3	20	79	301	216	22	40	45	665	1
101 „ 110 vH	2480	2	85	1739	124	49	28	23	10	420	—
111 „ 120 vH	1491	2	113	152	236	96	82	36	41	728	5
121 „ 130 vH	1583	5	83	113	255	96	101	36	47	843	4
131 „ 140 vH	1824	32	183	63	174	65	595	111	76	524	1
141 „ 150 vH	3180	41	498	59	366	259	298	72	108	1472	7
151 „ 160 vH	1171	72	169	17	162	71	32	148	104	394	2
161 „ 170 vH	1496	35	825	24	114	73	34	61	50	278	2
171 „ 180 vH	2914	1141	645	59	185	136	55	118	108	465	2
181 „ 190 vH	440	2	163	2	59	34	29	29	55	66	1
191 „ 200 vH	3897	19	952	33	261	1247	158	261	110	854	2
201 „ 225 vH	696	12	279	7	125	100	11	9	101	52	—
226 „ 250 vH	542	2	158	2	77	173	18	4	20	88	—
251 „ 275 vH	119	—	39	1	37	31	2	—	—	9	—
276 „ 300 vH	170	—	28	1	36	74	3	2	2	24	—
301 „ 350 vH	31	—	10	—	8	10	—	—	—	3	—
351 „ 400 vH	12	—	2	—	3	6	1	—	—	—	—
401 „ 450 vH	1	—	—	—	—	1	—	—	—	—	—
451 „ 500 vH	—	—	—	—	—	—	—	—	—	—	—
über 500 vH	—	—	—	—	—	—	—	—	—	—	—
Insgesamt.....	24133	1371	4261	2382	2709	2913	1471	975	935	7087	29
Gewogener Durchschnitts- hebesatz in vH	151	175	173	115	152	178	149	157	160	139	146

84. Grundsteuer A nach Größenklassen

— Zahl der Gemeinden —

Hebesatz	Ins- gesamt	Gemeinden mit										
		500 000 und mehr Einw.	200 000 bis unter 500 000 Einw.	100 000 bis unter 200 000 Einw.	50 000 bis unter 100 000 Einw.	20 000 bis unter 50 000 Einw.	10 000 bis unter 20 000 Einw.	5 000 bis unter 10 000 Einw.	3 000 bis unter 5 000 Einw.	2 000 bis unter 3 000 Einw.	1 000 bis unter 2 000 Einw.	weniger als 1 000 Einw.
		1	2	3	4	5	6	7	8	9	10	11
0 vH	57	—	—	—	—	—	—	—	—	1	—	56
1 bis 50 vH	87	—	—	—	—	—	—	—	—	—	5	62
51 „ 60 vH	56	—	—	—	—	—	1	—	1	—	6	48
61 „ 70 vH	67	—	—	—	—	—	1	—	2	3	13	48
71 „ 80 vH	211	—	—	—	—	1	2	6	3	6	36	157
81 „ 90 vH	236	—	—	—	—	—	1	2	7	13	54	159
91 „ 100 vH	1392	—	—	1	1	8	12	26	39	74	202	1029
101 „ 110 vH	2480	1	—	—	—	24	72	157	199	208	509	1310
111 „ 120 vH	1491	4	—	13	11	26	13	28	46	73	238	1036
121 „ 130 vH	1583	1	3	—	—	3	8	28	52	79	286	1125
131 „ 140 vH	1824	—	1	1	1	8	10	35	70	106	408	1184
141 „ 150 vH	3180	—	1	2	9	13	19	45	94	141	581	2275
151 „ 160 vH	1171	—	1	—	1	2	9	23	24	63	231	817
161 „ 170 vH	1496	—	1	1	2	3	13	34	64	87	315	976
171 „ 180 vH	2914	—	1	1	2	11	29	81	99	127	549	2014
181 „ 190 vH	440	—	1	—	—	3	4	15	23	29	82	283
191 „ 200 vH	3897	—	—	3	9	25	27	86	121	144	564	2918
201 „ 225 vH	696	—	1	1	1	4	19	30	40	46	114	440
226 „ 250 vH	542	—	2	1	1	2	7	7	9	20	60	433
251 „ 275 vH	119	—	—	—	1	2	1	3	6	5	27	74
276 „ 300 vH	170	—	—	—	—	4	1	5	11	6	14	129
301 „ 350 vH	31	—	—	—	—	—	—	—	3	3	2	23
351 „ 400 vH	12	—	—	—	—	—	—	2	1	—	—	9
401 „ 450 vH	1	—	—	—	—	—	—	—	—	—	—	1
451 „ 500 vH	—	—	—	—	—	—	—	—	—	—	—	—
über 500 vH	—	—	—	—	—	—	—	—	—	—	—	—
Insgesamt.....	24133	6	13	24	39	139	249	613	914	1234	4296	16606
Gewogener Durchschnitts- hebesatz in vH	151	119	162	150	180	148	150	150	151	148	151	152

noch: K. Streuungsübersicht der Realsteuerhebesätze

85. Grundsteuer B nach Ländern

— Zahl der Gemeinden —

Hebesatz	Bundes- gebiet	Schleswig- Holstein	Nieder- sachsen	Nordrhein- Westfalen	Hessen	Rheinland- Pfalz	Württem- berg- Baden	Baden	Württemberg- Hohen- zollern	Bayern (ohne Lindau)	Lindau
	1	2	3	4	5	6	7	8	9	10	11
0 vH	761	14	180	17	39	164	—	—	9	338	—
1 bis 50 vH	204	—	1	7	78	28	2	8	13	67	—
51 „ 60 vH	129	—	2	3	40	12	7	7	13	39	—
61 „ 70 vH	169	—	2	—	47	14	21	13	25	47	—
71 „ 80 vH	376	—	7	7	105	40	53	16	42	106	—
81 „ 90 vH	484	—	32	3	167	48	64	25	17	127	1
91 „ 100 vH	1422	4	80	18	252	161	110	71	99	623	4
101 „ 110 vH	613	1	67	10	144	44	53	27	39	227	1
111 „ 120 vH	1957	3	181	9	250	109	691	59	83	566	6
121 „ 130 vH	1433	4	273	14	197	97	82	58	103	602	3
131 „ 140 vH	1089	13	176	29	143	64	69	53	104	438	—
141 „ 150 vH	2763	33	456	29	381	252	74	79	89	1364	6
151 „ 160 vH	1017	50	168	8	163	57	48	77	75	369	2
161 „ 170 vH	906	25	259	22	95	60	32	45	56	310	2
171 „ 180 vH	4586	1040	895	1474	183	111	45	123	75	637	3
181 „ 190 vH	476	6	216	8	43	33	11	29	49	81	—
191 „ 200 vH	3419	157	839	627	261	356	45	179	28	926	1
201 „ 225 vH	1343	10	221	17	52	890	23	36	12	82	—
226 „ 250 vH	643	5	148	75	36	217	30	25	3	104	—
251 „ 275 vH	108	4	21	3	13	36	2	13	—	16	—
276 „ 300 vH	169	2	27	2	10	85	5	21	1	16	—
301 „ 350 vH	40	—	7	—	2	17	4	8	—	2	—
351 „ 400 vH	22	—	3	—	1	15	—	3	—	—	—
401 „ 450 vH	2	—	—	—	—	2	—	—	—	—	—
451 „ 500 vH	2	—	—	—	1	1	—	—	—	—	—
über 500 vH	—	—	—	—	—	—	—	—	—	—	—
Insgesamt	24133	1371	4261	2382	2709	2913	1471	975	935	7057	29
Gewogener Durchschnitts- hebesatz in vH..	209	225	227	230	209	213	158	169	151	201	155

86. Grundsteuer B nach Größenklassen

— Zahl der Gemeinden —

Hebesatz	Ins- gesamt	Gemeinden mit										
		500000 und mehr Einw.	200000 bis unter 500000 Einw.	100000 bis unter 200000 Einw.	50000 bis unter 100000 Einw.	20000 bis unter 50000 Einw.	10000 bis unter 20000 Einw.	5000 bis unter 10000 Einw.	3000 bis unter 5000 Einw.	2000 bis unter 3000 Einw.	1000 bis unter 2000 Einw.	weniger als 1000 Einw.
		1	2	3	4	5	6	7	8	9	10	11
0 vH	761	—	—	—	—	—	1	—	—	—	—	760
1 bis 50 vH	204	—	—	—	—	—	—	—	3	3	26	172
51 „ 60 vH	129	—	—	—	—	—	—	—	2	3	19	105
61 „ 70 vH	169	—	—	—	—	—	—	—	3	7	29	130
71 „ 80 vH	376	—	—	—	—	—	—	—	8	18	95	255
81 „ 90 vH	484	—	—	—	—	—	1	7	18	21	84	353
91 „ 100 vH	1422	—	—	—	—	—	5	13	27	74	217	1036
101 „ 110 vH	613	—	—	—	—	1	6	13	15	28	149	401
111 „ 120 vH	1957	—	—	—	—	1	14	31	73	118	423	1297
121 „ 130 vH	1433	—	—	—	—	1	8	26	37	85	287	939
131 „ 140 vH	1089	—	—	—	—	2	9	36	45	63	235	699
141 „ 150 vH	2763	—	1	—	4	6	17	47	80	133	494	1931
151 „ 160 vH	1017	—	—	—	1	4	6	21	40	56	219	670
161 „ 170 vH	906	—	—	1	—	2	10	20	43	47	189	594
171 „ 180 vH	4586	—	—	—	1	6	10	57	74	148	1049	3241
181 „ 190 vH	476	—	—	—	—	3	7	19	22	30	94	301
191 „ 200 vH	3419	—	—	—	4	45	120	257	324	322	414	1933
201 „ 225 vH	1343	—	2	1	1	13	13	40	47	49	187	931
226 „ 250 vH	643	4	6	18	22	48	18	13	17	24	57	416
251 „ 275 vH	108	2	1	—	4	5	3	3	13	—	16	61
276 „ 300 vH	169	—	2	4	1	1	—	1	15	5	11	129
301 „ 350 vH	40	—	1	—	1	—	1	—	6	—	2	29
351 „ 400 vH	22	—	—	—	—	1	—	—	2	—	—	19
401 „ 450 vH	2	—	—	—	—	—	—	—	—	—	—	2
451 „ 500 vH	2	—	—	—	—	—	—	—	—	—	—	2
über 500 vH	—	—	—	—	—	—	—	—	—	—	—	—
Insgesamt	24133	6	13	24	39	139	249	613	914	1234	4296	16606
Gewogener Durchschnitts- hebesatz in vH..	209	257	238	249	230	215	182	176	168	159	152	153

noch: K. Streuungsübersicht der Realsteuerhebesätze

87. Gewerbesteuer (Ertrag und Kapital) nach Ländern

— Zahl der Gemeinden —

Hebesatz	Bundes- gebiet	Schleswig- Holstein	Nieder- sachsen	Nordrhein- Westfalen	Hessen	Rheinland- Pfalz	Württem- berg- Baden	Baden	Württem- berg- Hohen- zollern	Bayern (ohne Lindau)	Lindau
	1	2	3	4	5	6	7	8	9	10	11
0 vH	1645	49	223	26	105	438	—	7	4	793	—
1 bis 50 vH	44	—	1	2	21	15	4	1	—	—	—
51 „ 60 vH	17	—	4	1	5	5	—	1	1	—	—
61 „ 70 vH	15	—	1	2	4	5	1	2	—	—	—
71 „ 80 vH	30	—	6	—	16	6	1	—	1	—	—
81 „ 90 vH	15	—	—	—	7	3	1	4	—	—	—
91 „ 100 vH	459	—	38	2	223	97	5	15	20	59	—
101 „ 110 vH	53	1	8	—	15	13	7	3	—	6	—
111 „ 120 vH	151	—	18	—	54	27	3	5	4	40	—
121 „ 130 vH	168	2	57	—	53	12	3	7	1	33	—
131 „ 140 vH	154	1	8	1	70	17	8	14	4	31	—
141 „ 150 vH	863	2	55	3	252	146	10	33	19	343	—
151 „ 160 vH	439	3	16	6	124	77	8	30	9	166	—
161 „ 170 vH	190	2	10	—	45	16	2	23	4	87	1
171 „ 180 vH	469	15	39	8	96	36	8	24	9	233	1
181 „ 190 vH	191	3	17	1	23	10	7	19	2	109	—
191 „ 200 vH	3788	70	185	68	561	308	74	131	103	2282	6
201 „ 225 vH	1249	55	71	182	128	95	63	66	43	540	6
226 „ 250 vH	7759	1009	2511	1505	274	302	198	138	200	1614	8
251 „ 275 vH	1922	143	607	491	67	63	86	103	68	288	6
276 „ 300 vH	3219	15	221	57	291	1108	555	231	362	378	1
301 „ 350 vH	975	1	121	23	224	91	337	50	74	54	—
351 „ 400 vH	253	—	43	3	50	18	64	44	7	24	—
401 „ 450 vH	40	—	—	1	—	1	20	14	—	4	—
451 „ 500 vH	17	—	1	—	1	4	3	7	—	1	—
über 500 vH	8	—	—	—	—	—	3	3	—	2	—
Insgesamt	24133	1371	4261	2382	2709	2913	1471	975	935	7087	29
Gewogener Durchschnitts- hebesatz in vH. .	265	276	288	258	240	279	297	276	276	253	264

88. Gewerbesteuer (Ertrag und Kapital) nach Größenklassen

— Zahl der Gemeinden —

Hebesatz	Ins- gesamt	Gemeinden mit										
		500000 und mehr Einw.	200000 bis unter 500000 Einw.	100000 bis unter 200000 Einw.	50000 bis unter 100000 Einw.	20000 bis unter 50000 Einw.	10000 bis unter 20000 Einw.	5000 bis unter 10000 Einw.	3000 bis unter 5000 Einw.	2000 bis unter 3000 Einw.	1000 bis unter 2000 Einw.	weniger als 1000 Einw.
		1	2	3	4	5	6	7	8	9	10	11
0 vH	1645	—	—	—	—	—	—	—	—	—	2	1643
1 bis 50 vH	44	—	—	—	—	—	—	—	—	—	4	40
51 „ 60 vH	17	—	—	—	—	—	—	—	—	—	1	16
61 „ 70 vH	15	—	—	—	—	—	—	—	—	—	1	14
71 „ 80 vH	30	—	—	—	—	—	—	—	—	—	4	26
81 „ 90 vH	15	—	—	—	—	—	—	—	2	1	4	8
91 „ 100 vH	459	—	—	—	—	—	—	—	3	5	42	409
101 „ 110 vH	53	—	—	—	—	—	—	—	2	—	8	43
111 „ 120 vH	151	—	—	—	—	—	—	—	—	2	21	128
121 „ 130 vH	168	—	—	—	—	—	—	—	6	2	25	135
131 „ 140 vH	154	—	—	—	—	—	—	—	6	3	28	117
141 „ 150 vH	863	—	—	—	—	—	—	1	12	12	123	715
151 „ 160 vH	439	—	—	—	—	—	—	—	13	16	90	320
161 „ 170 vH	190	—	—	—	—	—	—	1	5	7	34	143
171 „ 180 vH	469	—	—	—	—	—	—	1	13	20	96	339
181 „ 190 vH	191	—	—	—	—	—	—	1	4	16	60	110
191 „ 200 vH	3788	—	—	—	—	—	4	16	65	145	649	2909
201 „ 225 vH	1249	1	—	—	—	18	44	93	79	120	271	623
226 „ 250 vH	7759	2	7	11	14	35	33	78	134	268	1728	5449
251 „ 275 vH	1922	2	1	1	5	30	83	250	347	335	263	605
276 „ 300 vH	3219	—	4	8	15	45	50	119	160	210	576	2032
301 „ 350 vH	975	1	1	2	5	10	30	46	51	59	220	550
351 „ 400 vH	253	—	—	2	—	1	5	6	12	13	40	174
401 „ 450 vH	40	—	—	—	—	—	—	—	—	—	3	37
451 „ 500 vH	17	—	—	—	—	—	—	1	—	—	3	13
über 500 vH	8	—	—	—	—	—	—	—	—	—	—	8
Insgesamt	24133	6	13	24	39	139	249	613	914	1234	4296	16606
Gewogener Durchschnitts- hebesatz in vH. .	265	200	274	278	277	270	264	267	250	252	237	230

Verwaltungszweig	Ausgaben								Zuweisungen an	
	Persönliche Ausgaben	Unterhaltung und Instandsetzung von unbeweglichem Vermögen	Zinsen, Tilgung	Gewährung von Darlehen	Zuführungen an Rücklagen und an Kapitalvermögen	Neu- und Wiederaufbau, Erweiterungs- und Umbauten, große Instandsetzungen	Erwerb von Grundvermögen, Neuanschaffung von beweglichem Vermögen	Übrige Ausgaben	Land	Gemeinden und Gemeindeverbände
	1	2	3	4	5	6	7	8	9	10
0 Allgemeine Verwaltung										
Dienststellen für allgemeine Kriegsfolgen	23032	81	12	16	1	22	77	5451	44	48
Sonstige Angelegenheiten der allgemeinen Verwaltung	195500	5854	729	166	3904	20449	9725	76757	43	427
Nicht aufgeteilt	67976	2427	99	14	314	2588	1959	24070	1	935
Summe Einzelplan 0	286507	8362	840	196	4219	23059	11761	106277	89	1410
1 Öffentliche Sicherheit und Ordnung										
Polizei	97753	394	3	—	118	556	2471	12335	106965	7
Öffentliche Ordnung	77105	329	5	2	5	429	914	11471	125	115
Summe Einzelplan 1	174858	723	9	2	123	984	3385	23805	107090	122
2 Schulen										
Schulverwaltung	10661	73	29	2	21	88	83	1750	12	11
Volks- und Hilfsschulen	30919	20948	2194	374	13254	55186	15534	73274	105567	6803
Mittelschulen	5746	1259	148	13	364	3257	1643	5451	25702	1099
Höhere Schulen	127199	3630	351	—	1720	12784	3928	17436	24759	6757
Berufsschulen	70941	2040	335	6	2334	9247	4789	27878	10465	5269
Fachschulen und Berufsfachschulen	30493	1432	288	58	849	5571	2275	12363	3522	623
Sonstiges Schulwesen	1161	71	8	4	18	7	477	1973	111	72
Summe Einzelplan 2	277119	29454	3352	457	18560	86139	28728	140126	170138	20634
3 Kultur										
Wissenschaftspflege	4860	138	330	41	362	4216	806	9790	954	4
Theater und Konzerte	53583	753	1143	131	460	7354	1979	29475	5152	408
Sonstige Kulturpflege	16304	1443	203	23	216	4508	3463	18922	196	364
Nicht aufgeteilt	462	435	4	32	44	201	290	2895	2	9
Summe Einzelplan 3	75209	2768	1680	227	1082	16280	6539	61082	6304	785
4 Fürsorge und Jugendhilfe										
Fürsorgeverwaltung	79463	435	7	32	17	551	518	8463	0	97
Allgemeine Fürsorge (ohne Kriegsfolgenhilfe)	—	1	232	90	12	—	—	365645	15468	67763
Kriegsfolgenhilfe	—	—	63	1133	1309	—	5	448768	41070	18722
Einrichtungen der allgemeinen Fürsorge	15975	3322	223	235	1400	5200	2967	50152	32	190
Einrichtungen der Kriegsfolgenhilfe	4467	3239	19	49	133	2606	577	19822	234	377
Förderung der freien Wohlfahrtspflege	51	6	3	51	6	—	1	5514	—	14
Jugendhilfe, Einrichtungen der Jugendhilfe	38133	1963	138	99	277	3363	1745	63089	483	3747
Soforthilfeverwaltung	25286	57	—	—	2	90	120	3240	1	218
Nicht aufgeteilt	11794	850	41	13	167	425	213	7173	8	474
Summe Einzelplan 4	175170	9872	727	1702	3324	12235	6144	971867	57298	91693
5 Gesundheits- und Jugendpflege										
Gesundheitsdienst	28331	303	13	95	377	1290	835	14320	1537	494
Krankenhäuser, Entbindungs- und Wöchnerinnenheime	176857	13131	3368	489	6538	20090	22783	244651	125	1468
Anstalten für Nerven- und Geisteskranken	17499	1436	31	—	507	849	571	15450	—	2
Sonstige Einrichtungen des Gesundheitswesens	13954	306	129	5	335	851	1092	9004	72	534
Leibesübungen, Jugendpflege (einschl. Einrichtungen)	5289	2417	246	159	785	6024	822	14468	23	280
Nicht aufgeteilt	2473	763	24	48	215	909	384	3505	31	102
Summe Einzelplan 5	244403	18355	3811	796	8755	30014	27087	301397	1789	2880

mit 3000 und mehr Einwohnern und Gemeindeverbände

nach Verwaltungszweigen

DM —

Brutto- ausgaben	Er- stattungen	Zu- weisungen von Gemeinden und Gemeinde- verbänden	Bereinigte Ausgaben (Bereinigter Finanz- bedarf)	Zu- weisungen vom Land	Eigen- ausgaben (Reiner Finanz- bedarf)	Spezielle Deckungsmittel					Zuschuß- bedarf
						Gebühren, Entgelte, Strafen	Zinsen, Rück- flüsse von Darlehen	Entnahmen aus Rücklagen und aus Kapital- vermögen	Übrige Einnahmen	Zu- sammen	
11	12	13	14	15	16	17	18	19	20	21	22
28784	11	57	28716	20919	7797	376	27	—	735	1137	6600
313554	3029	2110	308415	18761	289654	11203	327	247	20097	31874	257780
100384	215	1609	98559	2182	96377	4393	20	104	5827	10345	86032
442721	3255	3776	435691	41862	393829	15972	373	351	26660	43356	350473
220602	55	99	220448	61851	158596	829	0	7	2206	3043	155554
90500	227	67	90206	1045	88561	33600	1	—	1278	34939	53622
311102	282	166	310654	63496	247157	34488	1	7	3484	37981	209176
12730	45	7	12676	315	12362	24	2	—	269	294	12068
324052	589	1299	322164	48999	273165	640	235	1495	9256	11026	261539
44681	49	1290	43342	8089	35253	13770	4	48	608	14435	20818
198565	175	7166	191224	35459	155765	40540	7	72	2283	42908	112857
133304	299	6329	126077	18585	108091	2990	38	70	2619	5722	102369
57473	131	616	56726	10470	46256	12259	0	40	2637	14941	31315
3902	240	139	3523	207	3316	545	0	20	397	968	2348
774707	1529	16846	756332	122125	634208	70786	292	1751	18067	96896	543312
21501	21	7	21473	3213	18260	632	5	2	426	1065	17195
100436	2607	429	97400	9515	87885	25472	14	175	5030	30691	57194
45643	129	189	45325	2875	42451	3902	26	12	1900	5840	36611
4375	—	49	4326	104	4222	355	1	29	378	763	3460
171956	2757	674	168525	15766	152819	39361	46	218	7734	38359	114460
89584	62	150	89373	2202	87171	135	31	—	690	856	86315
449211	290	78560	370300	22179	348181	1454	89	16	85038	87197	260984
511069	370	22210	488489	338023	149865	4763	627	444	105774	111608	38257
79697	15462	1543	62698	3037	59656	21730	348	87	17504	39728	19928
31524	5222	516	25786	13635	12151	2714	31	10	5706	8461	3690
5647	—	2	5645	243	5402	2	4	—	170	177	5225
113037	7412	5929	99695	7381	92314	7469	90	68	19200	26827	65487
29014	—	257	28757	1209	27548	1	—	—	67	68	27480
21158	65	347	20745	535	20210	2327	22	39	2811	5199	15011
1329941	28883	109515	1191543	389045	802498	40594	1242	665	237620	280121	522377
47594	229	687	46677	7433	39244	3416	29	18	1539	5002	34242
489501	10506	1248	471748	11796	459952	319128	263	904	37154	357448	102504
36344	17027	—	19317	9	19308	11579	14	4	5196	16794	2514
26881	1102	615	25163	1005	24159	10432	40	77	1657	12206	11953
30513	377	181	29954	3334	26620	1587	15	21	2488	4112	22508
8454	3	206	8245	254	7991	2199	12	16	656	2882	5109
639287	35245	2938	601104	23831	577273	348341	372	1040	48690	398444	178829

Verwaltungszweig	Ausgaben								Zuweisungen an	
	Persönliche Ausgaben	Unter- haltung und Instand- setzung von unbeweg- lichem Vermögen	Zinsen, Tilgung	Gewährung von Darlehen	Zufüh- rungen an Rück- lagen und an Kapital- vermögen	Neu- und Wieder- aufbau, Erweite- rungs- und Umbauten, große Instand- setzungen	Erwerb von Grund- vermögen, Neuan- schaffung von be- weglichem Vermögen	Übrige Ausgaben	Land	Gemeinden und Gemeinde- verbände
	1	2	3	4	5	6	7	8	9	10
6 Bau- und Wohnungswesen										
Bauverwaltung, Städtebau und -planung (Ortsbau), Vermes- sungswesen, Katasteramt, Hochbau- und Maschinenamt .	111308	547	94	29	189	730	1959	24601	202	69
Wohnraumbewirtschaftung und Wohnungsaufsicht	39775	219	66	61	40	102	400	5614	3	10
Wohnungsbau und Wohnsiedlung	6923	886	4412	226615	17441	15367	3242	58055	7788	779
Straßen, Wege, Brücken und sonstiger Tiefbau	111174	114638	6361	329	11857	118821	9070	50466	2160	5203
Wasserläufe und Wasserbau . . .	3674	3744	478	37	245	4862	96	5215	302	335
Trümmerbeseitigung und -verwer- tung	3726	130	56	11	2	39306	468	21568	—	10
Bauhöfe	6867	528	12	—	283	680	901	9056	—	—
Nicht aufgeteilt	16302	405	27	51	69	1690	487	4525	10	25
Summe Einzelplan 6	298811	121097	11507	227134	30125	181558	16623	179699	10465	6431
7 Öffentliche Einrichtungen, Wirtschaftsförderung										
Beleuchtung und Reinigung des Gemeindegebiets										
Straßenbeleuchtung	2186	2965	20	—	12	4710	594	24375	—	—
Stadtentwässerung, Bedürfnis- anstalten	29016	7080	2285	95	7590	24021	1645	25408	3	134
Müllbeseitigung und -verwer- tung	25168	423	168	—	2259	695	5376	17002	—	10
Straßenreinigung, Fuhrpark, Tierkörperbeseitigung	49782	696	107	11	1469	1675	4391	27138	35	64
Nicht aufgeteilt	5079	2055	267	0	943	6729	678	10196	1	16
Feuerlöschwesen	34210	2005	136	4	599	3736	8593	15640	18	1589
Einrichtungen der Lebensmittell- versorgung und Marktwesen . .	29708	5806	1934	20	4942	11839	1932	27671	10	124
Bestattungswesen	28570	4167	399	16	674	8191	1403	11849	—	67
Park- und Gartenanlagen	35582	3778	337	—	84	5311	856	7242	0	10
Sonstige öffentl. Einrichtungen . .	66256	4443	580	354	1621	8628	1341	16931	0	212
Förderung der Land- und Forst- wirtschaft	10438	853	104	433	165	411	1483	14549	119	871
Sonstige Förderung von Wirt- schaft und Verkehr	3737	383	391	574	419	3196	992	13900	4	414
Ernährungs- und Wirtschaftsamt	6516	34	—	—	2	—	10	918	35	52
Summe Einzelplan 7	326248	34688	6734	1507	20779	79143	29296	212819	224	3563
Finanz- und Steuerverwaltung . .	137346	527	3698	26	614	378	3331	21678	79	96
Nicht aufteilbarer Schuldendienst .	—	—	9665	10	1459	—	—	163	—	—
Ausgaben und Einnahmen der Kämmereiverwaltungen zu- sammen	1995671	225846	41424	232056	89041	429789	132895	2017714	353476	127524
Den Kämmereiverwaltungen zuge- rechnete Ausgaben und Einnah- men für das Erwerbsvermögen										
Wirtschaftliche Unternehmen . .	—	—	—	—	—	—	—	10998	—	—
Allgemeines Kapital- und Grund- vermögen, Sondervermögen . .	—	—	794	3938	6071	—	—	1083	—	—
Allgemeines Kapitalvermögen . .	—	—	—	35	—	21708	16245	15005	55	51
Allgemeines Grundvermögen . .	—	—	—	—	—	—	—	—	—	—
Sondervermögen	402	594	1241	184	2492	293	19	6424	16592	25
Zusammen	402	594	2035	4158	9163	22061	16263	33511	16647	76
Gesamtsumme der Ausgaben und Einnahmen	1996072	226440	43459	236214	98204	451850	149159	2051225	370123	127600

mit 3000 und mehr Einwohnern und Gemeindeverbände

nach Verwaltungszweigen

DM —

Brutto- ausgaben	Er- stattungen	Zu- weisungen von Gemeinden und Gemeinde- verbänden	Bereinigte Ausgaben (Bereinigter Finanz- bedarf)	Zu- weisungen vom Land	Eigen- ausgaben (Reiner Finanz- bedarf)	Spezielle Deckungsmittel					Zuschuß- bedarf
						Gebühren, Entgelte, Strafen	Zinsen, Rück- flüsse von Darlehen	Entnahmen aus Rücklagen und aus Kapital- vermögen	Übrige Einnahmen	Zu- sammen	
11	12	13	14	15	16	17	18	19	20	21	22
130788	6731	40	133008	7755	125253	25573	12	2	4240	20836	95417
46290	5	40	46245	107	46138	1969	47	—	669	2686	43452
341510	632	226	340652	225313	115339	12005	7530	3118	15517	38171	77168
430080	3770	3104	423206	75136	348071	31959	342	1689	12325	46315	301756
18988	148	238	18602	2173	16420	730	0	—	747	1495	14934
65277	175	7	65096	35582	29514	787	8	—	3499	4204	25221
18326	6342	—	11984	48	11935	863	11	145	5557	6575	5360
22592	340	54	22198	1843	20355	886	6	8	1340	2249	18106
1082850	18143	3717	1060991	347956	713035	74781	7965	4963	43912	131620	581415
34862	16	—	34846	1144	33702	257	1	—	311	569	33184
97277	1227	103	95947	6228	89720	65183	183	191	4343	69000	10819
51100	488	6	50606	647	49960	40621	34	127	1165	41947	8013
85368	24660	228	60481	919	59561	30547	41	128	5102	35817	23745
25964	353	45	25566	645	24921	6931	16	120	763	7830	17001
66528	796	1456	64276	5027	59240	3262	16	104	2645	6026	53222
83987	643	6	83338	5076	78263	66001	87	762	14250	81101	— 2838
55337	505	53	54779	2694	52085	27735	29	129	3282	31175	20909
53201	2149	—	51053	2833	48219	977	1	34	3508	4520	43700
100373	791	51	99531	2769	96762	20740	356	322	56867	78284	18478
29426	64	481	28881	1240	27641	4130	53	22	3299	7503	20138
24010	95	64	23851	743	23107	2282	128	109	2781	5300	17808
7566	1	138	7428	1782	5646	399	0	—	355	664	4982
715001	31786	2632	680584	31747	648837	268975	945	2047	98669	370636	278201
166374	797	229	165547	2738	162809	10232	10964	65	4309	25570	137240
11297	—	—	11297	—	11297	—	2321	570	—	2891	8405
5645437	122677	140493	5382267	1038506	4343762	894530	24523	11677	489144	1419874	2923888
10998	—	—	10998	—	10998	—	—	—	—	—	10998
12486	—	—	12486	—	12486	—	4061	883	—	4944	7541
53159	—	29	53130	10023	43107	—	275	2093	—	2368	40739
28266	927	39	27299	269	27030	2448	7457	247	16710	20862	168
104909	927	68	103914	10292	93622	2448	11794	3223	16710	34174	59447
5750346	123604	140561	5486181	1048798	4437383	896978	36316	14901	505853	1454048	2983335

90. Ausgabe-/Einnahmearten

— 1000

Land Art der Gebietskörperschaften	Ausgaben								Zuweisungen an	
	Persönliche Ausgaben	Unter- haltung und Instand- setzung von unbeweg- lichem Vermögen	Zinsen, Tilgung	Gewährung von Darlehen	Zufüh- rungen an Rück- lagen und an Kapital- vermögen	Neu- und Wieder- aufbau, Erweite- rungs- und Umbauten, große Instand- setzungen	Erwerb von Grund- vermögen, Neuan- schaffung von be- weglichem Vermögen	Übrige Ausgaben	Land	Gemeinden und Gemeinde- verbände
	1	2	3	4	5	6	7	8	9	10
0 Allgemeine										
Schleswig-Holstein	18463	588	21	—	38	889	432	7084	1	18
Niedersachsen	34840	1214	96	9	751	852	1651	14647	70	15
Nordrhein-Westfalen	99484	2965	271	112	2191	15280	5124	33902	—	800
Hessen	27842	882	125	2	374	352	788	10742	0	1
Rheinland-Pfalz	21170	523	105	21	139	419	469	5017	—	164
Württemberg-Baden	26857	578	90	10	485	2942	1059	10399	2	61
Baden	8151	248	34	—	8	86	240	3175	1	0
Württemberg-Hohenzollern	6183	253	3	30	46	302	244	2533	14	3
Bayern (ohne Lindau)	43193	1091	94	12	181	1938	1739	17726	—	341
Lindau	325	19	1	—	8	—	11	152	—	4
Bundesgebiet	286507	8362	840	196	4219	23059	11761	106277	89	1410
Davon: Stadtkreise	129835	2988	509	83	1218	15650	5022	41373	4	26
Kreisangehörige Gemeinden mit 3000 u. mehr Einw. u. Ämter	102940	4046	181	26	1792	4943	4017	36940	13	978
Landkreise	52871	1311	150	87	1208	2440	2686	27696	72	406
Bezirksverbände	861	18	—	—	2	17	86	268	—	0
1 Öffentliche Sicherheit										
Schleswig-Holstein	4777	21	0	—	1	13	11	754	12517	7
Niedersachsen	9260	55	2	2	—	306	53	1410	30160	72
Nordrhein-Westfalen	33013	163	3	—	0	99	162	5012	60713	—
Hessen	32482	120	2	—	17	34	1052	3911	—	2
Rheinland-Pfalz	6730	28	0	—	2	1	35	825	2526	3
Württemberg-Baden	35394	124	—	—	94	282	809	4429	1	—
Baden	937	4	—	—	—	—	6	98	1169	0
Württemberg-Hohenzollern	886	4	—	—	—	—	8	111	—	3
Bayern (ohne Lindau)	51097	192	1	—	10	249	1242	7202	4	35
Lindau	273	10	—	—	—	—	7	54	—	—
Bundesgebiet	174858	723	9	2	123	984	3385	23805	107090	122
Davon: Stadtkreise	124481	405	5	—	119	937	2959	16397	55484	17
Kreisangehörige Gemeinden mit 3000 u. mehr Einw. u. Ämter	39365	193	4	—	4	47	369	4663	1062	15
Landkreise	11013	35	0	2	0	0	57	2744	50542	90
Bezirksverbände	—	—	—	—	—	—	—	1	2	—
2 Schu-										
Schleswig-Holstein	16712	1681	236	2	482	779	1164	10018	12774	1301
Niedersachsen	41021	4490	775	312	3548	2454	3985	17762	23184	5034
Nordrhein-Westfalen	130897	12053	671	39	5676	66657	13428	50889	63807	3575
Hessen	27867	2470	144	14	2290	1346	1781	12539	5322	2209
Rheinland-Pfalz	14191	1674	104	3	402	1141	1151	4424	1280	731
Württemberg-Baden	5343	2008	552	30	1861	6528	2650	14585	34530	2567
Baden	1682	789	245	6	391	449	952	3468	172	124
Württemberg-Hohenzollern	1652	811	55	—	677	472	665	2897	7570	893
Bayern (ohne Lindau)	37581	3417	567	52	3233	6311	2922	23382	21268	4200
Lindau	273	60	2	—	—	2	32	162	232	0
Bundesgebiet	277119	29454	3352	457	18560	86139	28728	140126	170138	20634
Davon: Stadtkreise	181188	13118	1748	2	3724	60206	16302	61402	70601	463
Kreisangehörige Gemeinden mit 3000 u. mehr Einw. u. Ämter	68628	15276	1311	5	8830	21412	9517	59282	71462	3827
Landkreise	25066	972	289	450	5905	3875	2680	17467	6921	14141
Bezirksverbände	2237	87	4	—	11	646	139	1974	21154	2203

mit 3000 und mehr Einwohnern und Gemeindeverbände

nach Ländern und Einzelplänen

DM —

Brutto- ausgaben	Er- stattungen	Zu- weisungen von Gemeinden und Gemeinde- verbänden	Bereinigte Ausgaben (Bereinigter Finanz- bedarf)	Zu- weisungen vom Land	Eigen- ausgaben (Reiner Finanz- bedarf)	Spezielle Deckungsmittel					Zuschuß- bedarf
						Gebühren, Entgelte, Strafen	Zinsen, Rück- flüsse von Darlehen	Entnahmen aus Rücklagen und aus Kapital- vermögen	Übrige Einnahmen	Zu- sammen	
11	12	13	14	15	16	17	18	19	20	21	22
Verwaltung											
27532	425	94	27013	2176	24838	989	2	46	1947	2984	21853
54146	679	159	53308	5968	47340	2623	25	39	2630	5318	42022
160128	946	1175	158006	24025	133981	3731	243	81	9321	13377	120605
41109	857	90	40161	1518	38643	1568	6	96	2716	4387	34256
28927	0	559	28367	3005	25362	888	2	15	1931	2836	22526
42484	211	794	41478	633	40846	2769	1	19	2260	5049	35797
11949	1	25	11923	2678	9245	408	7	8	879	1303	7942
9610	68	815	8728	558	8170	354	59	13	759	1185	6984
66315	67	59	66190	1288	64902	2501	25	34	4171	6821	58080
520	—	4	516	13	503	51	1	—	44	96	407
442721	3255	3776	435691	41862	393829	15972	373	351	26660	43356	350473
196717	2575	92	194050	25213	168837	5784	232	126	12675	18817	150020
155875	398	1901	153576	4146	149431	6327	29	126	9173	15655	133776
88928	282	1783	86863	12501	74362	3859	113	98	4670	8740	65622
1202	—	—	1202	2	1200	1	—	—	142	148	1057
und Ordnung											
18102	9	9	18085	8901	9184	2059	—	—	207	2266	6918
41320	7	9	41303	1297	40007	6105	—	—	226	6331	33676
99166	161	18	99024	1864	97160	9905	1	—	456	10362	86798
37621	33	106	37482	15026	22457	2574	0	7	227	2809	19647
10158	—	15	10143	1204	8940	1385	—	—	81	1467	7473
41134	64	13	41057	14506	26551	2864	—	—	734	3598	22953
2214	—	—	2214	0	2214	74	—	—	13	87	2127
1012	—	—	1012	4	1008	158	—	—	22	180	827
60032	9	34	59990	20565	39425	9270	0	—	1515	10785	28640
343	—	—	343	131	212	94	—	—	3	96	116
311102	282	166	310654	63496	247157	34488	1	7	3484	37981	209176
200894	262	93	200539	48938	151601	19902	0	7	2666	22576	129025
45722	20	42	45659	8441	37218	3378	—	—	650	4023	33190
64483	—	31	64452	6117	58335	11208	1	—	168	11377	46958
8	—	—	3	—	8	—	—	—	—	—	3
len											
45150	78	1799	43272	11944	31329	673	8	38	1377	2097	29232
102564	280	3567	98717	4171	94546	13981	67	656	2269	16972	77574
347693	692	2796	344205	77986	266218	37637	85	756	6608	45087	221132
55983	299	1031	54652	9841	44811	732	18	93	1319	2162	42649
25100	27	830	24242	2136	22106	3739	7	56	773	4575	17531
70652	33	3284	67336	5583	61753	4948	13	80	1692	6733	55019
8177	—	105	8072	155	7917	2766	2	31	563	3362	4555
15691	17	1230	14443	580	13864	1758	9	—	612	2378	11485
102935	102	2183	100650	9573	91077	4487	80	41	2818	7427	83651
763	—	19	744	156	588	64	3	—	37	104	484
774707	1529	16846	756332	122125	634208	70786	292	1751	18067	90896	543312
408844	982	3925	403938	77857	326081	40177	75	383	7522	48157	277924
259552	239	9908	249406	34857	214548	27287	103	316	8292	35998	178550
77856	31	2981	74844	9022	65822	2897	101	1052	1185	5236	60586
28455	277	33	28145	389	27756	425	12	—	1067	1504	26252

Land Art der Gebietskörperschaften	Ausgaben								Zuweisungen an	
	Persönliche Ausgaben	Unter- haltung und Instand- setzung von unbeweg- lichem Vermögen	Zinsen, Tilgung	Gewährung von Darlehen	Zufüh- rungen an Rück- lagen und an Kapital- vermögen	Neu- und Wieder- aufbau, Erweite- rungs- und Umbauten, große Instand- setzungen	Erwerb von Grund- vermögen, Neuan- schaffung von be- weglichem Vermögen	Übrige Ausgaben	Land	Gemeinden und Gemeinde- verbände
	1	2	3	4	5	6	7	8	9	10
3 Kul-										
Schleswig-Holstein	4832	146	1	—	22	503	141	2518	70	65
Niedersachsen	5762	268	18	3	11	474	526	4280	733	35
Nordrhein-Westfalen	35740	628	263	170	547	12624	3198	25969	6	387
Hessen	6578	556	64	5	11	1187	653	7821	1831	52
Rheinland-Pfalz	3429	182	60	17	16	38	281	2879	24	17
Württemberg-Baden	5186	161	15	2	88	213	641	3514	2371	33
Baden	2340	144	475	—	3	34	116	1461	629	21
Württemberg-Hohenzollern	319	110	—	0	14	57	143	1062	—	4
Bayern (ohne Lindau)	10978	568	783	29	208	1119	834	11466	640	172
Lindau	46	6	—	—	162	30	5	112	—	—
Bundesgebiet	75209	2768	1680	227	1082	16280	6539	61082	6304	785
Davon: Stadtkreise	71400	1798	916	36	715	14986	5231	45110	6115	360
Kreisangehörige Gemeinden mit 3000 u. mehr Einw. u. Ämter	2661	874	763	171	302	1250	1036	12866	5	24
Landkreise	545	76	1	6	52	23	63	2464	47	326
Bezirksverbände	603	20	—	14	13	21	208	642	137	74
4 Fürsorge und										
Schleswig-Holstein	11912	2157	25	17	46	1904	193	63666	2354	4317
Niedersachsen	24888	2297	104	253	391	1237	776	135198	2579	6865
Nordrhein-Westfalen	56024	2080	357	524	908	5083	1710	274393	30457	45820
Hessen	18171	913	56	611	1402	395	626	93509	716	11239
Rheinland-Pfalz	8370	87	5	—	31	134	133	57407	2459	4329
Württemberg-Baden	16428	684	63	35	86	1783	723	88553	2	2581
Baden	4496	334	2	1	19	207	232	27209	146	2376
Württemberg-Hohenzollern	2984	293	10	4	12	150	212	22160	75	2458
Bayern (ohne Lindau)	31795	1022	106	257	418	1339	1534	208608	18485	11542
Lindau	103	3	0	—	11	1	6	1164	25	76
Bundesgebiet	175170	9872	727	1702	3324	12235	6144	971867	57298	91603
Davon: Stadtkreise	95843	4794	473	574	853	9700	3653	364972	19383	9799
Kreisangehörige Gemeinden mit 3000 u. mehr Einw. u. Ämter	28049	2528	124	78	439	1300	646	141115	10150	23562
Landkreise	48254	2303	123	505	740	1100	1608	390933	26014	48195
Bezirksverbände	3023	247	8	546	1202	135	237	74847	1752	10048
5 Gesundheits-										
Schleswig-Holstein	19712	1117	284	—	188	764	1058	21979	16	202
Niedersachsen	35577	2767	706	112	1194	2124	4190	48751	1491	783
Nordrhein-Westfalen	67008	4568	607	291	1377	15887	7004	65579	7	678
Hessen	33014	2392	525	163	1109	1197	3053	38484	39	261
Rheinland-Pfalz	8756	745	135	28	173	810	648	11588	40	166
Württemberg-Baden	27451	1747	573	74	656	3959	4345	34461	77	93
Baden	4033	416	166	13	325	387	505	6637	3	42
Württemberg-Hohenzollern	4625	654	137	41	681	980	780	8443	9	135
Bayern (ohne Lindau)	44168	3933	677	75	3041	3923	5481	65316	91	520
Lindau	59	18	1	—	14	2	23	160	16	0
Bundesgebiet	244403	18355	3811	796	8755	30014	27087	301397	1789	2880
Davon: Stadtkreise	142535	8320	1615	323	2127	20788	14460	148570	331	131
Kreisangehörige Gemeinden mit 3000 u. mehr Einw. u. Ämter	31005	4603	651	364	1870	4990	4938	52215	38	331
Landkreise	49677	3531	1413	89	3967	8061	6580	79211	1388	2182
Bezirksverbände	21187	1900	132	20	792	1174	1109	21401	31	237

mit 3000 und mehr Einwohnern und Gemeindeverbände

nach Ländern und Einzelplänen

DM —

Brutto- ausgaben	Er- stattungen	Zu- weisungen von Gemeinden und Gemeinde- verbänden	Bereinigte Ausgaben (Bereinigter Finanz- bedarf)	Zu- weisungen vom Land	Eigen- ausgaben (Reiner Finanz- bedarf)	Spezielle Deckungsmittel					Zuschuß- bedarf
						Gebühren, Entgelte, Strafen	Zinsen, Rück- flüsse von Darlehen	Entnahmen aus Rücklagen und aus Kapital- vermögen	Übrige Einnahmen	Zu- sammen	
11	12	13	14	15	16	17	18	19	20	21	22
tur											
8300	382	82	7855	1244	6811	1790	1	1	159	1950	4860
12110	9	27	12075	352	11723	1544	1	—	337	1881	9842
79531	2235	351	76940	11567	65378	11702	8	7	2082	14400	50978
18758	7	18	18733	132	18601	1918	1	185	522	2607	15994
6944	66	6	6873	445	6428	1050	18	10	323	1402	5026
12224	5	16	12203	662	11541	1666	0	—	393	2065	9476
5222	—	0	5210	187	5029	1032	0	1	303	1341	3688
1709	—	3	1706	13	1693	48	0	4	325	379	1314
26797	54	185	26558	1023	25535	9561	15	7	2670	12253	13282
361	—	—	361	81	280	50	—	22	10	82	197
171956	2757	674	168525	15706	152819	30361	46	218	7734	38359	114460
146666	2753	455	143458	15002	128456	23392	38	185	5345	23960	99496
19952	4	160	19788	585	19203	6807	6	31	2205	9050	10154
3605	—	42	3563	108	3455	148	0	2	182	332	3123
1733	—	17	1716	11	1704	14	2	—	3	18	1687
Jugendhilfe											
86590	1451	7249	77891	31445	46445	3301	21	34	15571	18927	27519
174589	3746	13676	157187	61574	95593	5241	130	24	32119	37513	58079
417356	10034	42634	364688	88151	276537	6320	500	106	77174	84100	192437
127640	1944	12966	112730	31688	81042	3838	395	413	24574	29219	51823
72955	108	8634	64213	26002	38211	499	5	1	9908	10414	27797
110937	1642	4984	104311	35845	68466	7186	8	11	23282	30487	37979
35021	—	2909	32111	13400	18711	1618	6	—	7094	8618	10093
28369	117	2949	25294	8836	16458	1223	2	—	7083	8307	8150
275105	9841	13255	252009	91692	160317	11373	176	75	40723	52351	107966
1389	—	260	1129	412	717	95	0	—	88	184	533
1329941	28883	109515	1191543	389045	802498	40594	1242	665	237620	260121	522377
510045	19650	13578	476817	100900	375917	13028	508	72	88003	102212	273705
207990	695	41454	165840	51454	114386	7169	94	72	37232	44617	69769
519774	4604	45337	469832	216126	253706	16126	323	87	94906	110442	143265
92133	3933	9146	79054	20566	58488	5271	317	433	16829	22850	35638
und Jugendpflege											
45320	1792	275	43254	201	43053	28374	30	10	4170	32583	10470
97694	1492	694	95503	1399	94109	64220	34	63	5635	69651	24158
162924	3222	930	158831	18774	140057	67512	103	97	10056	77769	62288
80237	6375	209	73652	2208	71443	41289	52	49	7672	49062	22382
23090	390	169	22530	127	22403	14608	7	135	1479	16229	6174
73435	2906	90	70439	267	70172	40910	26	463	6357	47757	22415
12527	6	20	12500	54	12446	8298	33	—	1306	9637	2809
16485	186	187	16111	35	16076	9776	9	53	1940	11778	4298
127224	18872	362	107989	766	107223	73221	78	170	10025	83494	23729
294	3	—	291	1	290	134	1	—	49	184	106
639287	35245	2938	601104	23831	577273	348341	372	1040	48690	398444	178829
339199	13542	1076	324581	15763	308818	177369	101	509	22839	200817	108001
101004	298	1161	99545	2749	96796	65389	114	130	5838	71472	25324
151100	3027	662	147411	5172	142239	85966	142	374	13656	100138	42101
47984	18377	39	29567	148	29420	19617	15	27	6358	26016	3403

Land Art der Gebietskörperschaften	Ausgaben								Zuweisungen an	
	Persönliche Ausgaben	Unter- haltung und Instand- setzung von unbeweg- lichem Vermögen	Zinsen, Tilgung	Gewährung von Darlehen	Zufüh- rungen an Rück- lagen und an Kapital- vermögen	Neu- und Wieder- aufbau, Erweite- rungs- und Umbauten, große Instand- setzungen	Erwerb von Grund- vermögen, Neuan- schaffung von be- weglichem Vermögen	Übrige Ausgaben	Land	Gemeinden und Gemeinde- verbände
	1	2	3	4	5	6	7	8	9	10
6. Bau- und										
Schleswig-Holstein	12308	3265	617	407	586	4233	172	4167	36	87
Niedersachsen	32000	12202	1142	12362	3523	17158	1559	20831	209	1243
Nordrhein-Westfalen	113077	41730	4470	193686	9094	88046	7236	73043	8206	1142
Hessen	29284	17927	867	5924	3776	22583	1250	15764	953	1340
Rheinland-Pfalz	17149	7554	995	1160	1683	6483	554	6333	232	230
Württemberg-Baden	30965	11544	745	2210	4253	17273	2199	17516	216	744
Baden	7229	5386	1019	300	189	1816	246	2547	122	98
Württemberg-Hohenzollern	7075	3069	296	904	618	3077	748	4538	118	101
Bayern (ohne Lindau)	48772	17683	1333	10159	6315	20572	2641	34215	326	1440
Lindau	352	46	23	8	88	319	19	146	48	—
Bundesgebiet	298811	121097	11507	227134	30125	181558	16623	179099	10465	6431
Davon: Stadtkreise	155915	38877	6347	126222	13866	94341	9452	100773	5581	157
Kreisangehörige Gemeinden mit 3000 u. mehr Einw. u. Ämter	77160	36976	3516	45129	10333	45999	5949	44697	1660	429
Landkreise	59253	37944	1252	55609	5711	30936	1066	31019	3013	5788
Bezirksverbände	6482	7300	391	174	214	10233	157	2610	205	57
7. Öffentliche Einrichtungen										
Schleswig-Holstein	16113	1033	577	—	711	3009	744	7966	0	52
Niedersachsen	37295	3973	715	34	2596	5416	3065	19650	60	832
Nordrhein-Westfalen	136264	13728	2156	467	5182	38146	10714	79501	1	673
Hessen	30493	3787	317	71	5857	2941	1895	24046	43	100
Rheinland-Pfalz	17232	1839	357	155	430	2502	1870	10702	6	286
Württemberg-Baden	29872	3330	569	585	2476	12003	3835	23505	19	426
Baden	7672	1204	225	23	444	819	973	6324	2	105
Württemberg-Hohenzollern	4242	816	125	42	345	1531	969	5504	7	335
Bayern (ohne Lindau)	46827	4885	1665	129	2718	12736	5143	34998	86	753
Lindau	237	33	29	2	20	40	88	623	—	—
Bundesgebiet	326248	34688	6734	1507	20779	79143	29296	212819	224	3563
Davon: Stadtkreise	245611	21472	5261	715	14908	54405	16487	142088	47	219
Kreisangehörige Gemeinden mit 3000 u. mehr Einw. u. Ämter	56050	12925	1263	493	5368	24348	11254	59091	35	559
Landkreise	21771	237	160	288	491	291	1412	9044	125	2496
Bezirksverbände	2815	54	50	12	13	98	144	2596	17	289
Finanz- und Steuerverwaltung,										
Schleswig-Holstein	6284	13	945	—	11	6	43	862	0	3
Niedersachsen	14240	80	1432	10	17	42	259	2023	7	21
Nordrhein-Westfalen	53655	265	3970	3	583	181	1143	8344	—	43
Hessen	13803	24	2086	—	0	39	255	2271	13	7
Rheinland-Pfalz	11497	31	705	—	5	1	172	1612	—	15
Württemberg-Baden	11895	54	977	—	1349	2	403	1856	—	0
Baden	3461	16	586	4	32	—	192	656	—	5
Württemberg-Hohenzollern	2778	15	128	18	41	—	126	447	0	2
Bayern (ohne Lindau)	19555	28	1935	—	33	108	739	3144	59	—
Lindau	179	—	—	—	—	—	1	26	—	0
Bundesgebiet	137346	527	12763	35	2073	378	3331	21242	79	96
Davon: Stadtkreise	65626	235	8505	—	1868	287	1957	9891	13	—
Kreisangehörige Gemeinden mit 3000 u. mehr Einw. u. Ämter	56047	239	2698	26	166	66	1041	7752	1	69
Landkreise	14752	39	1324	9	39	2	329	3410	66	27
Bezirksverbände	920	14	175	—	—	23	5	189	—	—

mit 3000 und mehr Einwohnern und Gemeindeverbände

nach Ländern und Einzelplänen

DM —

Brutto- ausgaben	Er- stattungen	Zu- weisungen von Gemeinden und Gemeinde- verbänden	Bereinigte Ausgaben (Bereinigter Finanz- bedarf)	Zu- weisungen vom Land	Eigen- ausgaben (Reiner Finanz- bedarf)	Spezielle Deckungsmittel					Zuschuß- bedarf
						Gebühren, Entgelte, Strafen	Zinsen, Rück- flüsse von Darlehen	Entnahmen aus Rücklagen und aus Kapital- vermögen	Übrige Einnahmen	Zu- sammen	
11	12	13	14	15	16	17	18	19	20	21	22
Wohnungswesen											
25877	393	53	25431	3769	21663	1634	167	18	1278	3147	18515
102320	1919	427	99974	8468	91505	17451	1139	597	6306	25494	66011
539730	5443	949	533337	286639	246698	27098	2627	765	19798	50287	196411
99669	1360	1417	96892	20422	76470	5268	1002	667	2646	9583	66887
42381	792	205	41384	2787	38596	2478	355	155	1304	4291	34305
87664	4678	232	82754	11156	71598	7113	174	781	4577	12645	58953
18957	179	156	18622	253	18363	502	382	90	917	1890	16478
21744	164	57	21524	2356	19163	1014	526	—	1137	2677	16491
143461	3210	221	140030	12036	127994	12090	1570	1872	5923	21454	106540
1048	5	—	1043	69	974	82	23	18	28	151	823
1082850	18143	3717	1060991	347956	713035	74781	7965	4963	43912	131620	581415
551532	15711	131	535690	185102	350588	47265	2789	2490	24504	77048	273540
271853	2176	1062	268615	51211	217404	11368	3531	1398	13215	29512	187892
231591	255	1292	230044	94246	135798	16072	1585	562	5876	24095	111702
27874	—	1233	26641	17396	9245	75	60	514	316	965	8281
Wirtschaftsförderung											
30206	1093	104	29009	2191	26818	11929	49	17	5860	17856	8962
73637	3051	383	70203	2208	67995	27446	73	72	12931	40522	27473
286831	13905	992	271935	24629	247306	90828	275	966	50591	142660	104646
69549	2594	39	66916	103	66813	32226	82	110	6557	38975	27838
35379	1136	360	33883	753	33130	13938	28	59	4318	18343	14787
70620	3998	328	72294	508	71786	28416	29	305	6279	35029	36757
17852	662	48	17143	166	16977	5848	2	60	2079	7988	8988
13916	262	192	13462	603	12858	3747	47	38	1334	5166	7692
109940	5085	186	104669	509	104159	54422	355	417	8659	63852	40307
1072	1	—	1071	76	995	170	5	4	61	245	750
715001	31786	2632	680584	31747	648837	268975	945	2047	98669	370636	278201
501212	28836	202	472174	22116	450058	212682	646	1234	63620	278182	171876
171386	2634	1505	167157	6240	160918	52821	164	759	20168	73912	87006
36316	316	830	35169	3387	31782	2092	127	54	14562	16835	14947
6087	—	4	6083	4	6079	1381	8	—	319	1707	4372
nicht aufteilbarer Schuldendienst											
8168	79	7	8083	27	8036	370	291	2	302	965	7091
18132	90	20	18022	31	17992	1340	775	11	640	2767	15224
68186	478	70	67637	2387	65250	3762	4948	28	975	9713	55537
18497	124	29	18345	22	18323	1023	1882	11	740	3655	14667
14037	—	80	13957	144	13813	951	403	—	238	1642	12171
16536	—	—	16536	113	16422	752	1107	556	451	2865	13557
4952	3	0	4949	1	4948	315	310	6	261	892	4056
3557	24	24	3508	9	3499	158	183	0	55	376	3123
25601	—	—	25601	0	25600	1556	3357	22	594	5528	20072
206	—	—	206	4	203	7	50	—	1	58	145
177870	797	229	176844	2738	174166	10232	13286	635	4309	28461	145645
88442	524	—	87919	1813	86105	4475	8880	593	1577	15524	70582
68104	217	195	67693	594	67099	4577	2645	42	1855	9119	57979
19997	57	13	19928	330	19598	1083	1645	—	452	3180	16418
1326	—	22	1304	—	1304	98	115	—	425	638	666

Land Art der Gebietskörperschaften	Ausgaben								Zuweisungen an	
	Persönliche Ausgaben	Unter- haltung und Instand- setzung von unbeweg- lichem Vermögen	Zinsen, Tilgung	Gewährung von Darlehen	Zufüh- rungen an Rück- lagen und an Kapital- vermögen	Neu- und Wieder- aufbau, Erweite- rungs- und Umbauten, große Instand- setzungen	Erwerb von Grund- vermögen, Neuan- schaffung von be- weglichem Vermögen	Übrige Ausgaben	Land	Gemeinden und Gemeinde- verbände
	1	2	3	4	5	6	7	8	9	10
Ausgaben und Einnahmen der										
Schleswig-Holstein	111115	10023	2705	426	2086	12100	3058	119014	27768	6053
Niedersachsen	234883	27436	4090	13008	12031	30063	18065	264553	58494	14900
Nordrhein-Westfalen	725163	78177	12768	195291	25553	241934	49718	616631	163197	53118
Hessen	219533	29074	4185	6790	14836	30074	11354	209037	8916	15213
Rheinland-Pfalz	108534	12662	2467	1392	2880	11529	5312	101636	6500	5941
Württemberg-Baden	189389	20231	3583	2945	11349	44934	16664	198819	37217	6505
Baden	39898	8601	2753	353	1410	3798	3463	51575	2245	2770
Württemberg-Hohenzollern	31344	6626	754	1039	2433	6568	3894	47694	7794	3935
Bayern (ohne Lindau)	333965	32822	7162	10713	16156	48295	22274	406037	40958	19010
Lindau	1847	196	57	10	302	395	190	2600	320	80
Bundesgebiet	1995671	225846	41424	232056	89041	429789	132893	2017714	333476	127324
Davon: Stadtkreise	1212434	92097	25438	127954	39306	271311	75613	930577	157559	11171
Kreisangehörige Gemeinden mit 3000 u. mehr Einw. u. Ämter	461906	77662	10512	46291	29104	104354	38766	418620	84430	29794
Landkreise	283202	46447	4714	57046	18204	41727	16431	563989	88188	73652
Bezirksverbände	38128	9640	761	766	2336	12397	2035	104523	23298	12908
Den Kämmerieverwaltungen zugerechnete Aus-										
Schleswig-Holstein	8	23	159	67	156	553	236	749	107	4
Niedersachsen	—	36	542	614	986	587	1946	2089	1374	8
Nordrhein-Westfalen	344	447	1072	2438	2641	14443	6268	16447	11959	—
Hessen	—	5	193	617	757	1032	983	3514	2912	38
Rheinland-Pfalz	49	5	15	87	97	1385	1227	1388	279	1
Württemberg-Baden	1	66	21	11	742	2224	2395	3520	1	—
Baden	0	1	16	23	425	341	220	1430	—	0
Württemberg-Hohenzollern	—	4	16	138	507	187	336	803	14	26
Bayern (ohne Lindau)	—	8	0	263	2851	1297	2652	3372	0	—
Lindau	—	—	—	—	0	11	1	200	—	—
Bundesgebiet	402	594	2035	4158	9163	22061	16263	33511	16647	76
Davon: Stadtkreise	393	499	1216	925	5154	15471	6991	21442	10624	34
Kreisangehörige Gemeinden mit 3000 u. mehr Einw. u. Ämter	8	87	429	2096	3098	5195	7932	10637	2870	9
Landkreise	0	5	390	1111	794	945	1338	1357	3152	33
Bezirksverbände	—	3	—	26	118	451	2	74	—	—
Gesamtsumme der										
Schleswig-Holstein	111123	10046	2864	493	2242	12654	4193	119763	27874	6056
Niedersachsen	234883	27471	5532	13711	13018	30650	18011	266641	59868	14903
Nordrhein-Westfalen	725507	78624	13839	197729	23199	256427	55936	633077	175157	53118
Hessen	219533	29078	4378	7307	15593	31105	12336	212601	11829	15251
Rheinland-Pfalz	108533	12667	2482	1479	2978	12913	6539	103073	6846	5941
Württemberg-Baden	189390	20296	3605	2956	12091	47209	19053	202338	37218	6505
Baden	39898	8603	2770	376	1835	4139	3683	53005	2245	2770
Württemberg-Hohenzollern	31344	6629	771	1177	2940	6755	4230	48497	7808	3961
Bayern (ohne Lindau)	333965	32829	7162	10976	19007	49592	24926	409429	40958	19010
Lindau	1847	196	57	10	302	406	191	2800	320	80
Bundesgebiet	1996072	226440	43459	236214	98204	451850	149159	2051225	370123	127600
Davon: Stadtkreise	1212828	92597	26654	128878	44550	236731	82004	952019	168184	11205
Kreisangehörige Gemeinden mit 3000 u. mehr Einw. u. Ämter	461914	77748	10940	48387	32202	109549	46098	420257	87301	29803
Landkreise	283203	46453	5104	58157	18993	42672	17819	565346	91340	73684
Bezirksverbände	38128	9643	761	791	2454	12848	2037	104603	23298	12908

mit 3000 und mehr Einwohnern und Gemeindeverbände

nach Ländern und Einzelplänen

DM —

Brutto- ausgaben	Er- stattungen	Zu- weisungen von Gemeinden und Gemeinde- verbänden	Bereinigte Ausgaben (Bereinigter Finanz- bedarf)	Zu- weisungen vom Land	Eigen- ausgaben (Reiner Finanz- bedarf)	Spezielle Deckungsmittel					Zuschuß- bedarf
						Gebühren, Entgelte, Strafen	Zinsen, Rück- flüsse von Darlehen	Entnahmen aus Rücklagen und aus Kapital- vermögen	Übrige Einnahmen	Zu- sammen	
11	12	13	14	15	16	17	18	19	20	21	22

Kämmereiverwaltungen zusammen

295246	5700	9653	279893	61897	217996	51169	570	165	30871	82775	135221
676511	11272	18963	646276	85466	560810	139950	2244	1462	63093	206749	354061
2161605	37117	49880	2074609	536022	1538586	258404	8791	2806	177662	447754	1090833
549061	13593	15905	519563	80960	438603	90436	3437	1611	46074	142459	296144
258969	2520	10858	245591	36602	208989	39536	826	432	20405	61198	147791
531685	13536	9741	508408	69273	439135	96625	1358	2215	46030	146227	292907
116871	852	3270	112749	16895	95854	20761	742	195	13420	35118	60736
112082	838	5457	105787	12994	92793	18236	815	108	13267	32426	60366
937411	37241	16485	883686	137453	746233	178569	5656	2638	77103	263966	432267
5995	8	283	5705	943	4762	753	84	45	320	1201	3561
5645437	122677	140493	5382267	1038506	4343762	894530	24523	11677	489144	1419874	2923888
2943551	84834	19550	2839167	492705	2346462	544074	13269	5599	229351	792293	1554169
1301439	6682	57478	1237279	160276	1077003	185123	6687	2875	98678	293363	783640
1193651	8574	52971	1132106	347010	785096	138452	4038	2229	135657	280376	504720
206797	22587	10494	173715	38515	135201	26882	529	974	25458	53842	81359

gaben und Einnahmen für das Erwerbsvermögen

2061	—	0	2055	419	1636	15	390	103	63	571	1085
8182	13	—	8169	162	8006	69	2505	217	663	3455	4552
56059	914	2	55144	9468	45676	497	3400	1440	13911	19248	26428
9951	0	45	9906	74	9832	12	3662	577	563	4814	5018
4533	—	—	4533	23	4510	5	522	76	417	1020	3491
8981	—	—	8981	2	8979	32	612	168	455	1267	7712
2457	—	0	2457	8	2448	118	31	166	50	366	2083
2030	—	13	2017	30	1988	2	140	73	30	245	1743
10443	—	3	10441	106	10335	1697	531	389	558	3176	7159
212	—	—	212	—	212	—	0	14	—	14	197
104909	927	68	103914	10292	93622	2448	11794	3223	16710	34174	59447
62750	926	3	61820	7367	54453	2205	7222	1693	10284	21404	33049
32360	0	64	32296	2411	29885	236	2463	1365	3716	7779	22106
9126	0	1	9124	514	8610	8	2002	164	2705	4879	3731
673	—	—	673	—	673	—	106	2	4	113	561

Ausgaben und Einnahmen

297308	5700	9659	281948	62316	219633	51184	960	268	30934	83346	136286
684692	11285	18963	654444	85628	568816	140020	4749	1679	63756	210294	358612
2217664	38030	49882	2129752	545490	1534262	258991	12191	4246	191573	467001	1117261
559012	13594	15950	529469	81034	448435	90449	7099	2188	47537	147273	301162
263502	2520	10858	250124	36625	213499	39541	1348	508	20821	62218	151281
540666	13536	9741	517388	69275	448113	96657	1969	2383	46484	147494	300619
119328	852	3270	115206	16903	98303	20879	773	361	13470	35483	62819
114112	838	5469	107805	13024	94780	18238	955	181	13297	32671	62109
947854	37241	16487	894127	137559	759567	180266	6187	3028	77661	267141	489426
6207	8	283	5917	943	4974	753	84	59	320	1215	3758
5750346	123604	140561	5486181	1048798	4437383	896978	36316	14901	505853	1454048	2983335
3006300	85760	19553	2900987	500072	2400915	546279	20491	7292	289635	813696	1587218
1333799	6682	57542	1269575	162687	1106888	185358	9150	4239	102394	301142	805746
1202777	8574	52972	1141230	347524	793706	138459	6040	2394	138362	285255	503451
207470	22587	10494	174388	38515	135874	20882	635	976	25462	53955	81910

Verwaltungszweig	Ausgaben						Zuweisungen an		Ausgaben zusammen
	Tilgung	Gewährung von Darlehen	Zuführungen an Rücklagen und an Kapitalvermögen	Neu- und Wiederaufbau, Erweiterungs- und Umbauten, große Instandsetzungen	Erwerb von Grundvermögen, Neuanschaffung von beweglichem Vermögen	Übrige Ausgaben	Land	Gemeinden und Gemeindeverbände	
	1	2	3	4	5	6	7	8	9
0 Allgemeine Verwaltung									
Dienststellen für allgemeine Kriegsfolgen	—	—	—	—	—	—	—	—	—
Sonstige Angelegenheiten der allgemeinen Verwaltung	45	290	169	11038	866	—	—	—	12408
Nicht aufgeteilt	25	6	74	3203	203	—	—	40	3551
Summe Einzelplan 0	70	296	243	14241	1069	—	—	40	15959
1 Öffentliche Sicherheit und Ordnung									
Polizei	1	—	6	135	36	—	—	—	178
Öffentliche Ordnung	—	—	—	58	—	—	—	—	58
Summe Einzelplan 1	1	—	6	193	36	—	—	—	236
2 Schulen									
Schulverwaltung	—	—	—	—	5	—	—	—	5
Volks- und Hilfsschulen	96	683	433	78036	5226	49	2	2602	87130
Mittelschulen	—	—	128	3942	345	—	—	113	4528
Höhere Schulen	2	—	110	7493	610	—	—	—	8214
Berufsschulen	110	50	253	12884	1073	20	—	209	14600
Fachschulen und Berufsfachschulen	52	—	109	10513	1025	20	—	110	11829
Sonstiges Schulwesen	—	—	—	14	0	—	—	—	14
Summe Einzelplan 2	259	733	1038	112883	8284	89	2	3033	126321
3 Kultur									
Wissenschaftspflege	4	—	—	2527	351	—	260	2	3144
Theater und Konzerte	1	127	30	8687	70	72	—	—	8987
Sonstige Kulturpflege	2	—	2	1119	15	75	—	—	1212
Nicht aufgeteilt	—	—	5	112	0	3	—	—	120
Summe Einzelplan 3	6	127	37	12445	436	150	260	2	13463
4 Fürsorge und Jugendhilfe									
Fürsorgeverwaltung	—	—	—	—	—	—	—	—	—
Allgemeine Fürsorge (ohne Kriegsfolgenhilfe)	—	—	—	—	—	—	—	—	—
Kriegsfolgenhilfe	—	—	—	—	—	—	—	—	—
Einrichtungen der allgemeinen Fürsorge	1	365	98	5853	542	—	—	—	6850
Einrichtungen der Kriegsfolgenhilfe	0	—	—	98	227	—	—	—	325
Förderung der freien Wohlfahrtspflege	—	4	—	—	—	—	—	—	4
Jugendhilfe, Einrichtungen der Jugendhilfe	3	40	91	2963	84	83	3	24	3290
Soforthilfeverwaltung	—	—	—	—	—	—	—	—	—
Nicht aufgeteilt	1	—	4	543	65	—	—	—	614
Summe Einzelplan 4	5	409	193	9458	918	83	3	24	11092
5 Gesundheits- und Jugendpflege									
Gesundheitsdienst	—	30	6	578	65	—	—	—	679
Krankenhäuser, Entbindungs- und Wöchnerinnenheime	550	712	198	42438	6107	369	—	25	50398
Anstalten für Nerven- und Geistesranke	—	—	—	636	181	—	—	—	817
Sonstige Einrichtungen des Gesundheitswesens	—	—	9	472	228	19	—	—	728
Leibesübungen, Jugendpflege (einschl. Einrichtungen)	0	35	52	4081	135	7	—	—	4810
Nicht aufgeteilt	—	6	132	584	39	36	—	—	796
Summe Einzelplan 5	550	783	396	48789	6754	431	—	25	57728

mit 3000 und mehr Einwohnern und Gemeindeverbände

nach Verwaltungszweigen

DM —

Mehr- einnahmen	Mehr- ausgaben	Anteil- beträge der ordent- lichen Rechnung	Zuweisungen und Darlehen von (m)		Spezielle Deckungsmittel						Einnahmen zusammen
			Gemeinden und Gemeinde- verbänden	Land	Rückflüsse von Darlehen	Schulden- aufnahmen aus Kredit- markt- mitteln und innere Darlehen	Entnahmen aus Rücklagen und aus Kapital- vermögen	Erlöse aus Ver- äußerungen von Grund- und sonstigem Sach- vermögen	Übrige Einnahmen	Zusammen	
Saldo (Ksp. 9 und 21)											
10	11	12	13	14	15	16	17	18	19	20	21
—	—	—	—	—	—	—	—	—	—	—	—
3351	—	5252	41	1525	14	4717	3578	544	89	8942	15759
—	363	925	204	468	8	884	414	150	135	1591	3188
2988	—	6177	244	1993	22	5601	3993	693	224	10533	18947
5	—	44	—	28	—	77	34	—	—	111	183
—	10	18	—	5	—	22	3	—	—	25	48
—	5	62	—	33	—	99	37	—	—	136	231
—	—	5	—	—	—	—	—	—	—	—	5
9289	—	20028	3463	35868	130	23804	10204	1636	1226	37061	96420
319	—	645	166	2222	—	957	746	66	45	1814	4847
1222	—	2338	117	3309	3	2088	1482	60	38	3672	9436
3557	—	4245	382	5514	5	5367	2013	479	152	8016	18157
63	—	2940	114	5367	5	2256	741	128	341	3471	11892
4	—	6	1	7	—	4	—	—	—	4	17
14454	—	30207	4244	52286	144	34475	15246	2370	1802	54037	140775
1189	—	211	—	52	—	4047	22	0	1	4070	4333
1536	—	1035	4	3273	—	4586	787	270	570	6212	10523
—	160	353	—	108	3	284	249	0	50	586	1052
29	—	65	1	29	5	12	10	9	18	54	149
2595	—	1668	5	3462	8	8930	1068	278	639	10922	16058
—	—	—	—	—	—	—	—	—	—	—	—
1	—	—	—	1	—	—	—	—	—	—	1
—	—	—	—	—	—	—	—	—	—	—	—
1784	—	3818	18	1532	70	2098	962	101	44	3275	8643
39	—	46	100	153	—	10	49	2	3	64	364
—	—	—	—	—	—	4	—	—	—	4	4
1047	—	1393	4	730	—	1388	679	40	103	2210	4337
—	—	—	—	—	—	—	—	—	—	—	—
52	—	138	38	107	—	195	110	75	3	383	606
2923	—	5395	159	2524	70	3694	1800	219	153	5936	14014
—	113	123	—	4	6	278	24	97	35	439	566
6318	—	12826	1776	9592	242	25270	5088	665	1258	32522	56716
42	—	148	—	198	—	117	395	—	—	513	859
—	87	240	79	55	—	190	59	15	4	267	641
855	—	1183	27	1004	20	1800	448	93	500	2951	5166
27	—	185	59	107	—	152	125	139	55	472	823
7042	—	14705	1940	10961	266	27897	6139	1008	1942	37165	64770

Verwaltungszweig	Ausgaben						Zuweisungen an		Ausgaben zusammen
	Tilgung	Gewährung von Darlehen	Zuführungen an Rücklagen und an Kapitalvermögen	Neu- und Wiederaufbau, Erweiterungs- und Umbauten, große Instandsetzungen	Erwerb von Grundvermögen, Neuanschaffung von beweglichem Vermögen	Übrige Ausgaben	Land	Gemeinden und Gemeindeverbände	
	1	2	3	4	5	6	7	8	9
6 Bau- und Wohnungswesen									
Bauverwaltung, Städtebau und -planung (Ortsbau), Vermessungswesen, Katasteramt, Hochbau- und Maschinenamt	—	—	28	1526	1783	57	—	—	3394
Wohnraumbewirtschaftung und Wohnungsaufsicht	—	7	—	0	1	—	—	—	7
Wohnungsbau und Wohnsiedlung	1515	67157	4439	129435	5437	2165	5	188	210391
Straßen, Wege, Brücken und sonstiger Tiefbau	120	400	1956	122106	15938	11	304	3289	144124
Wasserläufe und Wasserbau	24	90	3	6793	37	21	458	19	7445
Trümmerbeseitigung und -verwertung	—	780	4441	8597	73	—	—	—	13891
Bauhöfe	—	—	—	250	103	—	—	—	353
Nicht aufgeteilt	0	—	2	446	189	—	—	—	637
Summe Einzelplan 6	1659	68434	10869	269153	23610	2253	767	3496	380241
7 Öffentliche Einrichtungen, Wirtschaftsförderung									
Beleuchtung und Reinigung des Gemeindegebiets									
Straßenbeleuchtung	5	—	—	167	8	—	—	—	180
Stadtentwässerung, Bedürfnisanstalten	125	175	267	37317	775	—	—	—	38660
Müllbeseitigung und -verwertung	—	—	7	342	1586	—	—	—	1935
Straßenreinigung, Fuhrpark, Tierkörperbeseitigung	—	52	70	871	1150	39	—	66	2248
Nicht aufgeteilt	13	118	93	10720	214	2	—	—	11160
Feuerlöschwesen	4	—	17	3475	905	0	—	—	4401
Einrichtungen der Lebensmittelversorgung und Marktwesen	46	—	27	15749	463	—	—	4	16289
Bestattungswesen	3	3	60	3163	220	4	—	—	3454
Park- und Gartenanlagen	—	—	53	2468	36	—	—	—	2556
Sonstige öffentl. Einrichtungen	3	330	116	7463	165	—	—	—	8077
Förderung der Land- und Forstwirtschaft	3	404	4	628	16	398	—	374	1826
Sonstige Förderung von Wirtschaft und Verkehr	36	2484	312	6159	219	33	—	—	9244
Ernährungs- und Wirtschaftsamt	—	—	—	—	—	—	—	—	—
Summe Einzelplan 7	237	3566	1025	88524	5759	476	—	443	100630
Finanz- und Steuerverwaltung	—	3	301	19	286	—	—	—	609
Nicht aufteilbarer Schuldendienst	24	—	280	—	—	—	—	—	304
Ausgaben und Einnahmen der Kämmererverwaltungen zusammen	2813	74349	14386	555704	47154	3481	1032	7063	705983
Den Kämmererverwaltungen zugerechnete Ausgaben und Einnahmen für das Erwerbsvermögen									
Wirtschaftliche Unternehmen	690	91317	9416	55159	2857	157	33	36	159665
Allgemeines Kapital- und Grundvermögen, Sondervermögen									
Allgemeines Kapitalvermögen	1154	2303	5354	5	531	8	551	10	9915
Allgemeines Grundvermögen	924	230	9245	26772	49927	51	75	—	87224
Sondervermögen	108	89	151	171	40	4	0	—	562
Zusammen	2876	93938	24166	82107	53355	219	659	46	257365
Gesamtsumme der Ausgaben und Einnahmen	5689	168288	38552	637811	100508	3701	1691	7108	963348

mit 3000 und mehr Einwohnern und Gemeindeverbände

nach Verwaltungszweigen

DM —

Mehr- einnahmen	Mehr- ausgaben	Anteil- beträge der ordent- lichen Rechnung	Zuweisungen und Darlehen von(m)		Spezielle Deckungsmittel						Einnahmen zusammen
			Gemeinden und Gemeinde- verbänden	Land	Rückflüsse von Darlehen	Schulden- aufnahmen aus Kredit- markt- mitteln und innere Darlehen	Entnahmen aus Rücklagen und aus Kapital- vermögen	Erlöse aus Ver- äußerungen von Grund- und sonstigem Sach- vermögen	Übrige Einnahmen	Zusammen	
Saldo (Ksp. 9 und 21)											
10	11	12	13	14	15	16	17	18	19	20	21
291	—	596	—	2681	—	167	163	79	—	408	3685
—	2	5	—	0	—	—	—	—	—	—	5
5988	—	26602	4742	91178	1749	67213	14793	6203	3899	93856	216378
8973	—	27024	5002	59745	460	42843	9350	1836	6837	61327	153097
523	—	1014	111	4538	95	1561	234	70	345	2305	7968
432	—	1600	2	9054	—	2967	78	229	393	3667	14323
—	51	23	—	45	—	145	87	—	3	235	303
262	—	74	4	483	—	224	103	8	3	338	899
16417	—	56938	9861	167723	2304	115119	24808	8425	11479	162136	396658
—	11	5	—	10	—	128	18	8	—	154	169
7655	—	8114	109	16670	48	12752	5778	495	2348	21421	46815
143	—	447	—	35	—	951	618	27	—	1597	2078
—	82	148	14	184	15	748	1002	47	8	1821	2166
624	—	2773	234	4766	6	2335	746	195	731	4012	11784
—	587	1010	180	828	17	998	419	124	238	1795	3814
3266	—	4633	255	1595	29	10415	2466	127	35	13072	19555
781	—	1348	26	434	76	1343	779	113	116	2427	4235
220	—	772	—	949	2	569	180	148	158	1056	2776
963	—	2799	302	855	64	1889	2731	155	245	5083	9040
—	119	180	20	237	5	1060	25	61	120	1271	1708
—	59	1363	260	2694	229	3173	1041	373	53	4868	9185
—	—	—	—	—	—	—	—	—	—	—	—
12795	—	23592	1400	29257	490	36361	15802	1813	4051	58577	112825
—	11	28	—	25	13	125	24	377	6	545	598
164	—	37	—	—	5	349	17	—	—	371	409
59392	—	138809	17854	268263	3322	232561	68935	15244	20296	340359	765285
4570	—	10998	1609	55816	886	78078	8617	5227	3002	95810	164234
549	—	1083	72	79	1604	4837	2488	292	8	9230	10464
4122	—	15005	360	11949	790	19946	14876	27920	499	64031	91345
24	—	70	—	27	83	113	92	201	—	489	586
9264	—	27157	2041	67871	3364	102974	26072	33641	3509	169560	266630
68567	—	165966	19895	336135	6687	335535	95007	48885	23805	509919	1031915

92. Ausgabe-/Einnahmearten

— 1000

Land Art der Gebietskörperschaften	Ausgaben						Zuweisungen an		Ausgaben zusammen
	Tilgung	Gewährung von Darlehen	Zufüh- rungen an Rücklagen und an Kapital- vermögen	Neu- und Wieder- aufbau, Erweite- rungs- und Umbauten, große Instand- setzungen	Erwerb von Grund- vermögen, Neu- anschaffung von beweglichem Vermögen	Übrige Ausgaben	Land	Gemeinden und Gemeinde- verbände	
0 Allgemeine									
Schleswig-Holstein	—	9	—	418	35	—	—	—	462
Niedersachsen	—	—	1	1190	124	—	—	—	1324
Nordrhein-Westfalen	8	49	64	3916	232	—	—	—	4269
Hessen	10	—	4	2799	175	—	—	—	2988
Rheinland-Pfalz	—	—	145	1596	160	—	—	40	1941
Württemberg-Baden	—	237	—	2069	160	—	—	—	2472
Baden	20	—	3	420	—	—	—	—	443
Württemberg-Hohenzollern	—	—	—	7	8	—	—	—	15
Bayern (ohne Lindau)	32	—	26	1818	169	—	—	—	2045
Lindau	—	—	—	—	—	—	—	—	—
Bundesgebiet	70	296	243	14241	1069	—	—	40	15939
Davon: Stadtkreise	32	278	104	6187	310	—	—	—	6976
Kreisangehörige Gemeinden mit 3000 u. mehr Einw. u. Ämter	28	12	74	4685	332	—	—	40	5171
Landkreise	10	6	5	3370	421	—	—	—	3812
Bezirksverbände	—	—	—	—	—	—	—	—	—
1 Öffentliche Sicherheit									
Schleswig-Holstein	—	—	—	21	—	—	—	—	21
Niedersachsen	—	—	—	16	—	—	—	—	16
Nordrhein-Westfalen	—	—	—	38	—	—	—	—	38
Hessen	—	—	6	24	27	—	—	—	56
Rheinland-Pfalz	—	—	—	—	—	—	—	—	—
Württemberg-Baden	—	—	—	6	—	—	—	—	6
Baden	—	—	—	—	—	—	—	—	—
Württemberg-Hohenzollern	—	—	—	—	—	—	—	—	—
Bayern (ohne Lindau)	1	—	—	90	9	—	—	—	100
Lindau	—	—	—	—	—	—	—	—	—
Bundesgebiet	1	—	6	193	36	—	—	—	236
Davon: Stadtkreise	1	—	6	119	29	—	—	—	154
Kreisangehörige Gemeinden mit 3000 u. mehr Einw. u. Ämter	—	—	—	58	7	—	—	—	66
Landkreise	—	—	—	16	—	—	—	—	16
Bezirksverbände	—	—	—	—	—	—	—	—	—
2 Schu-									
Schleswig-Holstein	0	187	71	10983	1103	—	—	157	12501
Niedersachsen	16	318	37	17339	881	14	—	1260	19864
Nordrhein-Westfalen	61	176	49	25869	1548	35	—	1024	28762
Hessen	12	2	410	11154	731	0	2	238	12550
Rheinland-Pfalz	3	—	3	3130	306	—	—	6	3447
Württemberg-Baden	3	—	98	21187	1541	—	—	58	22887
Baden	100	50	294	2735	535	0	—	160	3873
Württemberg-Hohenzollern	20	—	46	1374	377	—	—	—	1817
Bayern (ohne Lindau)	44	—	30	18944	1263	40	—	130	20451
Lindau	—	—	—	168	—	—	—	—	168
Bundesgebiet	259	733	1038	112883	8284	89	2	3033	126321
Davon: Stadtkreise	49	—	244	38186	2730	20	—	60	41289
Kreisangehörige Gemeinden mit 3000 u. mehr Einw. u. Ämter	52	55	440	59433	4086	—	2	167	64236
Landkreise	158	078	354	14576	1437	69	—	2806	20076
Bezirksverbände	—	—	—	688	31	—	—	—	719

mit 3000 und mehr Einwohnern und Gemeindeverbände

nach Ländern und Einzelplänen

DM —

Mehr- einnahmen	Mehr- ausgaben	Anteil- beträge der ordent- lichen Rechnung	Zuweisungen und Darlehen von(m)		Spezielle Deckungsmittel						Einnahmen zusammen
			Gemeinden und Gemeinde- verbänden	Land	Rückflüsse von Darlehen	Schulden- aufnahmen aus Kredit- markt- mitteln und innere Darlehen	Entnahmen aus Rücklagen und aus Kapital- vermögen	Erlöse aus Ver- äußerungen von Grund- und sonstigem Sach- vermögen	Übrige Einnahmen	Zusammen	
Saldo (Ksp. 9 und 21)											
10	11	12	13	14	15	16	17	18	19	20	21
Verwaltung											
581	—	34	—	269	—	144	405	12	119	740	1043
99	—	112	26	310	—	272	671	24	9	975	1423
811	—	2373	20	707	—	911	670	349	50	1980	5080
333	—	1094	—	260	3	844	1006	108	6	1966	3321
—	347	433	138	65	16	599	233	106	5	959	1594
227	—	1050	10	32	—	910	687	6	4	1007	2698
—	119	51	5	31	3	175	4	50	—	237	324
192	—	0	—	207	—	—	—	—	—	—	207
1212	—	1030	46	112	—	1747	257	32	32	2069	3257
—	—	—	—	—	—	—	—	—	—	—	—
2988	—	6177	244	1993	22	5601	3993	693	224	10533	18947
1077	—	3053	—	458	3	3358	1749	3	29	5142	8653
385	—	1904	204	070	8	1195	1259	169	142	2772	5555
926	—	1220	41	858	11	1047	985	522	53	2619	4738
—	—	—	—	—	—	—	—	—	—	—	—
und Ordnung											
4	—	—	—	—	—	22	3	—	—	25	25
2	—	—	—	—	—	19	—	—	—	19	19
—	15	18	—	5	—	—	—	—	—	—	23
3	—	28	—	—	—	3	29	—	—	32	59
—	—	—	—	—	—	—	—	—	—	—	—
—	—	—	—	—	—	6	—	—	—	6	6
—	—	—	—	—	—	—	—	—	—	—	—
—	—	—	—	—	—	—	—	—	—	—	—
—	0	17	—	28	—	50	5	—	—	55	99
—	—	—	—	—	—	—	—	—	—	—	—
—	5	62	—	33	—	99	37	—	—	136	231
—	0	42	—	28	—	56	29	—	—	85	154
—	7	20	—	5	—	25	8	—	—	33	58
2	—	—	—	—	—	19	—	—	—	19	19
—	—	—	—	—	—	—	—	—	—	—	—
len											
—	710	501	219	9267	3	1286	407	97	10	1804	11791
—	841	3224	1071	5188	0	5499	3296	331	413	9540	19023
11904	—	10210	1570	19419	32	3664	4597	676	498	9467	40666
—	95	5034	652	3040	—	921	2125	538	143	3728	12455
585	—	415	226	1614	77	1328	131	82	160	1778	4033
753	—	3978	83	6370	0	10932	1877	124	276	13209	23640
541	—	626	52	822	—	2672	115	91	38	2916	4415
851	—	274	20	517	—	1401	323	133	—	1857	2668
1453	—	5884	352	5930	31	6773	2375	297	264	9739	21904
13	—	62	—	119	—	—	—	—	—	—	181
14454	—	30207	4244	52286	144	34475	15246	2370	1802	54037	140775
8096	—	12779	51	18130	77	13132	4299	350	567	13425	49385
5694	—	12530	3902	26384	58	17169	7210	1797	879	27114	69930
539	—	4684	282	7382	8	4024	3668	211	356	8268	20616
125	—	214	10	391	—	150	98	11	—	230	844

Land Art der Gebietskörperschaften	Ausgaben						Zuweisungen an		Ausgaben zusammen
	Tilgung	Gewährung von Darlehen	Zufüh- rungen an Rücklagen und an Kapital- vermögen	Neu- und Wieder- aufbau, Erweite- rungs- und Umbauten, große Instand- setzungen	Erwerb von Grund- vermögen, Neu- anschaffung von beweglichem Vermögen	Übrige Ausgaben	Land	Gemeinden und Gemeinde- verbände	
1	2	3	4	5	6	7	8	9	

									3 Kul.
Schleswig-Holstein	—	—	—	477	0	53	—	—	530
Niedersachsen	—	—	—	3332	25	25	—	—	3382
Nordrhein-Westfalen	—	—	—	1981	5	—	—	—	1989
Hessen	—	—	7	3044	5	11	—	—	3066
Rheinland-Pfalz	4	—	—	772	—	54	260	—	1039
Württemberg-Baden	—	—	—	194	3	3	—	—	200
Baden	—	127	30	1648	395	4	—	—	2204
Württemberg-Hohenzollern	—	—	—	—	3	—	—	—	3
Bayern (ohne Lindau)	2	—	—	547	—	—	—	—	550
Lindau	—	—	—	450	—	—	—	—	450
Bundesgebiet	6	127	37	12445	436	150	260	2	13463
Davon: Stadtkreise	6	—	2	12260	434	15	260	—	12976
Kreisangehörige Gemeinden mit 3000 u. mehr Einw. u. Ämter	—	127	35	151	3	125	—	—	441
Landkreise	—	—	—	34	—	10	—	2	46
Bezirksverbände	—	—	—	—	—	—	—	—	—
									4 Fürsorge und
Schleswig-Holstein	3	—	—	684	4	—	3	—	693
Niedersachsen	—	—	11	534	141	3	—	—	689
Nordrhein-Westfalen	—	—	5	2505	212	5	—	24	2750
Hessen	3	—	174	1031	26	75	—	—	1309
Rheinland-Pfalz	—	4	3	12	5	—	—	—	23
Württemberg-Baden	—	—	0	1064	206	—	—	—	1270
Baden	0	—	—	158	0	—	—	—	158
Württemberg-Hohenzollern	—	—	—	704	36	—	—	—	740
Bayern (ohne Lindau)	—	405	—	2766	289	—	—	—	3460
Lindau	—	—	—	—	—	—	—	—	—
Bundesgebiet	5	409	193	9458	918	83	3	24	11092
Davon: Stadtkreise	4	409	92	5753	306	75	—	—	6639
Kreisangehörige Gemeinden mit 3000 u. mehr Einw. u. Ämter	1	—	7	1621	300	8	—	—	1937
Landkreise	0	—	94	2077	311	—	3	24	2510
Bezirksverbände	—	—	—	6	—	—	—	—	6
									5 Gesundheits-
Schleswig-Holstein	500	393	0	2230	95	—	—	—	3218
Niedersachsen	3	57	9	9546	1140	358	—	25	11138
Nordrhein-Westfalen	3	80	126	7644	752	11	—	—	8615
Hessen	1	35	57	7493	862	—	—	—	8448
Rheinland-Pfalz	—	—	—	1495	97	32	—	—	1624
Württemberg-Baden	1	—	63	5235	1844	—	—	—	7198
Baden	—	100	136	1114	241	30	—	—	1621
Württemberg-Hohenzollern	—	—	—	1238	284	—	—	—	1522
Bayern (ohne Lindau)	42	119	—	12593	1439	—	—	—	14197
Lindau	—	—	—	147	—	—	—	—	147
Bundesgebiet	550	783	396	48789	6754	431	—	25	57728
Davon: Stadtkreise	18	85	41	17653	1409	207	—	—	19414
Kreisangehörige Gemeinden mit 3000 u. mehr Einw. u. Ämter	16	174	315	10457	1566	36	—	—	12562
Landkreise	516	409	40	18974	3436	188	—	25	23678
Bezirksverbände	—	25	—	1705	343	—	—	—	2073

mit 3000 und mehr Einwohnern und Gemeindeverbände

nach Ländern und Einzelplänen

DM —

Mehr- einnahmen	Mehr- ausgaben	Anteil- beträge der ordent- lichen Rechnung	Zuweisungen und Darlehen von(m)		Spezielle Deckungsmittel						Einnahmen zusammen
			Gemeinden und Gemeinde- verbänden	Land	Rückflüsse von Darlehen	Schulden- aufnahmen aus Kredit- markt- mitteln und innere Darlehen	Entnahmen aus Rücklagen und aus Kapital- vermögen	Erlöse aus Ver- äußerungen von Grund- und sonstigem Sach- vermögen	Übrige Einnahmen	Zusammen	
Saldo (Ksp. 9 und 21)											
10	11	12	13	14	15	16	17	18	19	20	21
tur											
65	—	—	3	405	—	141	2	32	12	188	595
—	1329	031	2	1253	—	11	—	—	156	167	2053
3779	—	0	—	1031	—	4531	28	—	177	4736	5767
—	—	811	—	68	5	1196	901	85	—	2187	3066
—	120	2	—	500	3	447	19	—	—	468	970
36	—	45	—	—	—	190	1	1	—	191	237
—	0	107	—	54	—	1863	4	155	21	2043	2204
0	—	1	—	3	—	—	—	—	—	—	3
163	—	71	—	149	—	301	113	6	73	493	712
—	—	—	—	—	—	250	—	—	200	450	450
2595	—	1668	5	3462	8	8930	1068	278	639	10922	16058
2568	—	1489	—	3399	3	8800	1019	240	596	10657	15545
32	—	179	5	47	5	107	47	39	43	242	473
—	6	—	—	16	—	22	2	—	—	24	40
—	—	—	—	—	—	—	—	—	—	—	—
Jugendhilfe											
—	1	340	7	135	—	119	85	—	7	212	692
—	106	134	3	218	—	206	6	15	0	227	582
1085	—	1683	108	1091	—	537	309	50	57	954	3835
48	—	539	—	255	—	187	286	52	37	562	1357
3	—	—	—	15	—	9	—	3	—	11	26
163	—	330	—	48	—	718	311	—	29	1059	1437
28	—	39	—	20	—	71	24	32	—	127	186
345	—	238	—	54	—	598	167	23	5	793	1084
1353	—	2092	41	688	70	1249	612	44	17	1992	4813
—	—	—	—	—	—	—	—	—	—	—	—
2923	—	5395	159	2524	70	3694	1800	219	153	5936	14014
2266	—	4180	—	1173	70	2246	1121	55	59	3552	8905
398	—	343	141	400	—	968	347	80	56	1451	2335
258	—	872	18	945	—	480	332	84	37	933	2768
—	—	—	—	6	—	—	—	—	—	—	6
und Jugendpflege											
510	—	190	104	710	—	2579	61	15	69	2724	3728
847	—	2349	197	3199	198	4726	585	274	458	6241	11985
3544	—	2560	399	1713	23	6040	1117	112	194	7487	12159
415	—	3616	123	1318	40	1320	1679	24	742	3805	8862
—	416	122	35	285	—	529	153	5	80	767	1208
1412	—	1327	608	1435	—	4383	426	255	116	5180	8610
62	—	272	159	30	—	959	153	106	4	1223	1684
1143	—	813	22	312	6	1020	343	149	0	1519	2665
—	517	3456	234	1850	—	6182	1622	69	269	8141	13680
41	—	—	7	110	—	69	—	—	10	79	189
7042	—	14705	1940	10961	268	27897	6139	1008	1942	37165	64770
2004	—	5157	101	3865	20	9580	2076	98	522	12297	21419
3179	—	3262	901	2499	102	6884	1019	704	372	9080	15742
1468	—	5933	939	4128	146	10430	2316	206	1048	14146	25146
391	—	354	—	469	—	913	728	—	—	1642	2464

Land Art der Gebietskörperschaften	Ausgaben						Zuweisungen an		Ausgaben zusammen
	Tilgung	Gewährung von Darlehen	Zufüh- rungen an Rücklagen und an Kapital- vermögen	Neu- und Wieder- aufbau, Erweite- rungs- und Umbauten, große Instand- setzungen	Erwerb von Grund- vermögen, Neu- anschaffung von beweglichem Vermögen	Übrige Ausgaben	Land	Gemeinden und Gemeinde- verbände	
1	2	3	4	5	6	7	8	9	
6 Bau- und									
Schleswig-Holstein	15	1148	203	15900	501	187	13	8	17976
Niedersachsen	89	5646	518	36538	1651	191	613	247	45493
Nordrhein-Westfalen	43	46144	393	79551	16422	167	—	105	142825
Hessen	45	4632	2578	24304	1207	1367	—	3083	37216
Rheinland-Pfalz	453	5572	1031	17084	393	41	—	—	24574
Württemberg-Baden	11	564	4610	30047	1923	16	—	13	37186
Baden	752	2521	467	13554	135	210	2	—	17640
Württemberg-Hohenzollern	76	629	333	10271	302	—	113	—	11724
Bayern (ohne Lindau)	175	1577	635	41757	1074	75	26	39	45358
Lindau	—	—	100	147	2	—	—	—	249
Bundesgebiet	1659	68434	10869	269153	23610	2253	767	3496	380241
Davon: Stadtkreise	496	49910	7142	127678	16475	1491	278	—	203471
Kreisangehörige Gemeinden mit 3000 u. mehr Einw. u. Ämter	806	11927	2613	112733	6660	621	159	59	135579
Landkreise	357	6568	694	26531	475	141	330	417	35513
Bezirksverbände	—	29	420	2210	—	—	—	3019	5678
7 Öffentliche Einrichtungen,									
Schleswig-Holstein	20	1751	69	3257	348	—	—	—	5444
Niedersachsen	3	510	115	9741	319	8	—	69	10765
Nordrhein-Westfalen	51	547	65	21804	1276	8	—	—	23751
Hessen	8	49	341	9352	1916	—	—	—	11665
Rheinland-Pfalz	2	496	15	4271	270	39	—	—	5093
Württemberg-Baden	1	202	58	14097	597	1	—	—	14956
Baden	0	—	107	3057	307	30	—	—	3502
Württemberg-Hohenzollern	—	5	25	2904	154	—	—	—	3089
Bayern (ohne Lindau)	153	6	231	19743	571	390	—	374	21467
Lindau	—	—	—	299	—	—	—	—	299
Bundesgebiet	237	3566	1025	88524	5759	476	—	443	100030
Davon: Stadtkreise	168	2187	386	53738	3711	2	—	—	60193
Kreisangehörige Gemeinden mit 3000 u. mehr Einw. u. Ämter	65	796	281	34619	1995	45	—	—	37801
Landkreise	4	582	357	167	53	39	—	69	1272
Bezirksverbände	—	—	—	—	—	390	—	374	764
Finanz- und Steuerverwaltung,									
Schleswig-Holstein	2	—	—	—	21	—	—	—	23
Niedersachsen	—	—	—	—	11	—	—	—	11
Nordrhein-Westfalen	22	3	301	—	1	—	—	—	327
Hessen	—	—	—	—	209	—	—	—	209
Rheinland-Pfalz	—	—	—	—	—	—	—	—	—
Württemberg-Baden	—	—	—	—	13	—	—	—	13
Baden	—	—	280	—	—	—	—	—	280
Württemberg-Hohenzollern	—	—	—	—	26	—	—	—	26
Bayern (ohne Lindau)	0	—	—	19	6	—	—	—	25
Lindau	—	—	—	—	—	—	—	—	—
Bundesgebiet	24	3	581	19	286	—	—	—	913
Davon: Stadtkreise	0	—	301	19	173	—	—	—	493
Kreisangehörige Gemeinden mit 3000 u. mehr Einw. u. Ämter	24	3	280	—	94	—	—	—	401
Landkreise	—	—	—	—	19	—	—	—	19
Bezirksverbände	—	—	—	—	—	—	—	—	—

mit 3000 und mehr Einwohnern und Gemeindeverbände

nach Ländern und Einzelplänen

DM —

Mehr- einnahmen	Mehr- ausgaben	Anteil- beträge der ordent- lichen Rechnung	Zuweisungen und Darlehen von(m)		Spezielle Deckungsmittel						Einnahmen zusammen
			Gemeinden und Gemeinde- verbänden	Land	Rückflüsse von Darlehen	Schulden- aufnahmen aus Kredit- markt- mitteln und innere Darlehen	Entnahmen aus Rücklagen und aus Kapital- vermögen	Erlöse aus Ver- äußerungen von Grund- und sonstigem Sach- vermögen	Übrige Einnahmen	Zusammen	
Saldo (Ksp. 9 und 21)											
10	11	12	13	14	15	16	17*	18	19	20	21

Wohnungswesen

244	—	2008	106	8309	598	4401	1101	355	1341	7797	18220
2651	—	6337	1232	13601	133	17552	6349	901	2039	26974	48144
9729	—	18575	2103	92018	774	27131	6081	1731	3241	39857	152554
—	634	7883	3839	5985	155	13946	2106	1597	1071	18875	36583
—	587	2558	626	10216	66	7979	1096	950	497	10587	23987
—	14	5691	226	13823	13	13920	1506	566	1425	17431	37171
1011	—	1117	1257	3203	350	11037	1103	368	217	13074	18651
400	—	1983	49	2764	117	5942	619	417	232	7328	12124
3622	—	10765	423	17590	98	13212	3947	1537	1409	20203	48981
—	5	19	—	215	—	—	—	4	7	11	244
16417	—	56938	9861	167723	2304	115119	24808	8425	11479	162136	396658
11923	—	30886	3920	106433	829	57756	7470	2724	5378	74156	215395
4016	—	20321	4980	46292	901	41668	14794	5266	5375	68003	139596
1675	—	5569	902	14333	574	12022	2528	436	724	16288	37087
—	1097	163	60	666	—	3673	17	—	3	3693	4581

Wirtschaftsförderung

238	—	405	8	2247	228	1593	685	59	457	3022	5682
—	102	2450	93	2014	8	2265	2956	171	641	6040	10603
11361	—	7606	778	10798	38	11380	3791	150	584	15929	35112
53	—	4132	174	1165	—	1006	4729	175	338	6248	11719
—	207	595	63	1568	59	2024	216	257	104	2659	4885
—	595	3867	32	2678	4	5042	1301	203	1234	7784	14361
612	—	286	40	1478	79	1749	363	93	25	2310	4114
209	—	1130	13	534	73	1188	259	91	10	1620	3298
1271	—	3108	198	6606	2	10025	1503	668	628	12825	22738
16	—	7	—	168	—	110	—	—	30	140	315
12795	—	23592	1400	29257	490	36361	15802	1873	4051	58577	112825
10025	—	14339	250	18422	317	24099	10149	755	1888	37207	70218
2718	—	9226	1136	10246	167	11119	5616	846	2163	19911	40519
12	—	27	14	589	7	339	38	271	—	654	1284
40	—	—	—	—	—	804	—	—	—	804	804

nicht aufteilbarer Schuldendienst

—	—	17	—	—	—	—	—	6	—	6	23
—	10	—	—	—	—	—	—	—	—	0	0
35	—	35	—	—	0	—	—	288	—	327	362
82	—	9	—	—	0	194	224	83	—	282	291
—	—	—	—	—	—	—	—	—	—	—	—
1	—	1	—	—	—	—	12	—	1	13	14
—	—	—	—	—	—	280	—	—	—	280	280
5	—	1	—	25	—	—	—	—	5	5	31
—	19	2	—	—	0	—	4	—	—	4	7
—	—	—	—	—	—	—	—	—	—	—	—
94	—	65	—	25	18	474	42	377	6	917	1907
20	—	44	—	—	13	90	4	372	—	478	522
—	5	18	—	25	5	315	22	6	5	353	395
1	—	3	—	—	—	—	16	—	1	17	20
69	—	—	—	—	—	69	—	—	—	69	69

Land Art der Gebietskörperschaften	Ausgaben						Zuweisungen an		Ausgaben zusammen
	Tilgung	Gewährung von Darlehen	Zufüh- rungen an Rücklagen und an Kapital- vermögen	Neu- und Wieder- aufbau, Erweite- rungs- und Umbauten, große Instand- setzungen	Erwerb von Grund- vermögen, Neu- anschaffung von beweglichem Vermögen	Übrige Ausgaben	Land	Gemeinden und Gemeinde- verbände	
1	2	3	4	5	6	7	8	9	

Ausgaben und Einnahmen der									
Schleswig-Holstein	540	3488	343	33969	2107	240	10	165	40869
Niedersachsen	111	6531	690	78245	4291	598	613	1601	92680
Nordrhein-Westfalen	188	47000	1002	143307	20448	226	—	1155	213325
Hessen	78	4717	3576	59200	5158	1453	2	3322	77506
Rheinland-Pfalz	462	6072	1197	28359	1232	165	260	46	37792
Württemberg-Baden	16	1003	4835	73949	6293	20	—	71	86187
Baden	873	2798	1317	22685	1613	274	2	160	29722
Württemberg-Hohenzollern	96	634	404	16499	1189	—	113	—	18936
Bayern (ohne Lindau)	450	2106	922	98281	4820	505	26	543	107653
Lindau	—	—	100	1211	2	—	—	—	1313
Bundesgebiet	2813	74349	14386	555704	47154	3481	1032	7063	705983
Davon: Stadtkreise	775	52869	8377	261593	25584	1811	538	60	351607
Kreisangehörige Gemeinden mit 3000 u. mehr Einw. u. Ämter	993	13094	4045	223756	15043	834	161	267	258193
Landkreise	1045	8333	1545	65745	6152	447	333	3343	86943
Bezirksverbände	—	54	420	4610	374	390	—	3393	9240

Den Kämmererverwaltungen zugerechnete									
Schleswig-Holstein	97	7972	1793	3459	4322	79	15	—	17736
Niedersachsen	362	7097	3837	3701	4258	25	—	—	19279
Nordrhein-Westfalen	308	24287	8538	32509	27616	33	—	28	93318
Hessen	112	3541	3231	8551	4107	—	2	—	19543
Rheinland-Pfalz	268	4413	407	4052	2497	38	0	—	11675
Württemberg-Baden	123	20297	1830	12584	4866	—	624	—	40330
Baden	1291	1826	3406	5806	2061	16	3	10	14418
Württemberg-Hohenzollern	27	1329	939	2509	1404	—	15	7	6231
Bayern (ohne Lindau)	209	22513	160	8936	2190	29	—	—	34037
Lindau	75	663	25	—	34	—	—	—	797
Bundesgebiet	2876	93938	24166	82107	53355	219	659	46	257365
Davon: Stadtkreise	1044	75566	13488	46778	35272	12	292	—	172453
Kreisangehörige Gemeinden mit 3000 u. mehr Einw. u. Ämter	1804	17013	8932	31892	16554	197	350	46	76838
Landkreise	27	1339	670	3199	1441	10	17	—	6703
Bezirksverbände	—	20	1026	238	88	—	—	—	1371

Gesamtsumme der									
Schleswig-Holstein	637	11460	2136	37428	6429	319	31	165	58605
Niedersachsen	473	13627	4527	81946	8549	623	613	1601	111960
Nordrhein-Westfalen	495	71287	9540	175816	48064	258	—	1184	306644
Hessen	190	8258	6808	67751	9264	1453	4	3322	97050
Rheinland-Pfalz	729	10485	1603	32411	3729	204	260	46	49467
Württemberg-Baden	144	21301	6665	86533	11159	20	624	71	126516
Baden	2164	4624	4724	28491	3674	290	5	170	44141
Württemberg-Hohenzollern	123	1963	1343	19008	2593	—	123	7	25166
Bayern (ohne Lindau)	659	24619	1082	107217	7010	534	26	543	141690
Lindau	75	663	125	1211	37	—	—	—	2110
Bundesgebiet	5689	168288	38552	637811	100508	3701	1691	7108	963348
Davon: Stadtkreise	1819	128435	21865	308371	60857	1823	830	60	524060
Kreisangehörige Gemeinden mit 3000 u. mehr Einw. u. Ämter	2796	30107	13027	255649	31597	1031	511	312	335031
Landkreise	1073	9672	2215	68944	7593	457	350	3343	93646
Bezirksverbände	—	74	1445	4847	462	390	—	3393	10612

Erläuterungen zu den

Ausgleichsposten	Schleswig- Holstein	Nieder- sachsen	Nordrhein- Westfalen	Hessen	Rheinland- Pfalz
Übertrag nicht verwendeter Mittel aus Vorjahren	5089	11774	37684	2427	2640
Ungedeckt gebliebene Ausgaben (einschl. Fehlbeträgen bei Abschluß der Vorhaben)	3132	4568	17976	2366	3715
Abgedeckte Beträge früherer Jahre (einschl. endgültig abgedeckter Fehlbeträge aus Vorjahren)	1427	2071	4070	668	445
Nicht verwendete, ins nächste Rechnungsjahr übertragene Mittel	7681	16351	101095	4889	4845

mit 3000 und mehr Einwohnern und Gemeindeverbände

nach Ländern und Einzelplänen

DM —

Mehr- einnahmen	Mehr- ausgaben	Anteil- beträge der ordent- lichen Rechnung	Zuweisungen und Darlehen von(m)		Spezielle Deckungsmittel						Einnahmen zusammen
			Gemeinden und Gemeinde- verbänden	Land	Rückflüsse von Darlehen	Schulden- aufnahmen aus Kredit- markt- mitteln und innere Darlehen	Entnahmen aus Rücklagen und aus Kapital- vermögen	Erlöse aus Ver- äußerungen von Grund- und sonstigem Sach- vermögen	Übrige Einnahmen	Zusammen	
Saldo (Ksp. 9 und 21)											
10	11	12	13	14	15	16	17	18	19	20	21

Kämmereiverwaltungen zusammen

931	—	3495	447	21341	829	10285	2810	577	2016	16517	41800
1151	—	15244	2625	25781	339	30550	13863	1715	3715	50182	93832
42233	—	43060	4978	126784	884	54174	17515	3362	4801	80736	255558
206	—	23147	4787	12092	204	19617	12865	2663	2338	37686	77712
—	1088	4124	1088	14262	220	12914	1847	1403	846	17229	36703
1987	—	16290	1018	24387	17	36100	6122	1154	3086	46479	88173
2135	—	2498	1513	5637	431	18805	1766	902	305	22209	31857
3144	—	4439	104	4415	197	10148	1711	814	252	13121	22080
8538	—	26425	1295	32952	202	39539	10437	2652	2691	55520	116192
65	—	87	—	612	—	429	—	4	247	679	1378
59302	—	138809	17854	268263	3322	232561	68935	15244	20296	340859	765285
38589	—	71969	4321	151907	1331	119118	27916	4597	9038	162000	390196
16410	—	47802	11267	80575	1246	79450	30321	8906	9036	128959	274603
4775	—	18309	2196	28251	746	28383	9884	1730	2220	42963	91718
—	473	730	70	1531	—	5610	814	11	3	6437	8768

Ausgaben und Einnahmen für das Erwerbsvermögen

—	945	655	71	5184	813	6253	1083	2659	73	10881	16791
930	—	1410	157	3877	302	7392	1401	4013	1590	14759	20209
7272	—	14347	258	29319	370	34415	8973	12123	286	56167	100591
559	—	3031	433	3092	297	5838	2877	3969	564	13546	20102
24	—	1281	356	4516	211	2988	246	2004	97	5546	11699
—	530	2713	21	5089	400	21148	6350	3728	349	31976	39800
50	—	1342	161	1377	880	5367	2151	3129	63	11589	14469
234	—	732	9	1113	8	2011	937	1592	64	4612	6465
1670	—	1440	575	13527	23	17343	1978	398	422	20165	35707
—	—	200	—	278	—	219	75	25	—	319	797
9264	—	27157	2041	67871	3364	102974	26072	33641	3509	169560	266630
5874	—	16675	740	45950	2479	75024	16990	18000	2458	114056	178327
2672	—	9567	1172	19440	864	24449	8626	14405	987	49331	79510
693	—	842	129	2476	5	2384	333	1214	14	3940	7396
25	—	73	—	—	17	1117	118	22	50	1324	1397

Ausgaben und Einnahmen

—	14	4150	518	26525	1642	16539	3893	3236	2088	27397	58591
2081	—	16660	2782	29658	702	37942	15264	5728	5305	64941	114041
49505	—	57407	5236	150603	1253	88589	26488	15485	5087	136903	356149
764	—	20177	5221	15184	500	25455	15742	6632	2903	51232	97814
—	1064	5405	1444	18778	431	15902	2092	3407	943	22775	48402
1457	—	19003	1038	29476	418	57249	12472	4882	3435	78455	127073
2185	—	3840	1674	7014	1311	24172	3917	4031	368	33798	46326
3378	—	5171	113	5528	204	12159	2647	2406	316	17732	28545
10209	—	27865	1870	46478	225	56882	12415	3050	3113	75686	151899
65	—	287	—	890	—	648	75	29	247	999	2176
68567	—	165966	19895	336135	6687	335535	95007	48885	23805	509919	1031915
44463	—	88644	5061	197862	3810	194142	44911	22597	11495	276956	568523
19083	—	57370	12439	106015	2110	103899	38947	23311	10023	178290	354114
5468	—	19150	2325	30720	751	30767	10217	2944	2234	46912	99114
—	448	802	70	1531	17	6727	932	33	53	7761	10164

Kopfspalten 10 und 11

Württemberg- Baden	Baden	Württemberg- Hohenzollern	Bayern (ohne Lindau)	Lindau	Bundesgebiet	Davon:			
						Stadtkreise	Kreisangeh. Gem. mit 3000 u. mehr Einw. u. Ämter	Landkreise	Bezirks- verbände
6061	1522	1172	7773	88	77129	49620	22072	5239	148
6193	2196	1849	8288	—	50283	23243	19093	6828	1118
3700	587	864	3604	—	17437	5548	9012	2877	—
10010	5316	5536	22666	153	178542	111779	51235	14708	819